



Stadtgemeinde Wolfsberg

1. Nachtragsvoranschlag 2022

1. Nachtragsvoranschlagsverordnung 2022

STADTGEMEINDE WOLFSBERG

A-9400 Wolfsberg/Kärnten | Rathausplatz 1 | Postfach 14
Telefon +43 (0) 4352 537-0 | Telefax +43 (0) 4352 537-298
e-mail stadt@wolfsberg.at | www.wolfsberg.at



Wolfsberg, am 15.7.2022

Zahl: 900-02-D/61107/2022

Betrifft: **1. Nachtragsvoranschlagsverordnung 2022**

Verordnung

des Gemeinderates der Stadtgemeinde Wolfsberg vom 14.7.2022, Zl. 900-02-D/61107/2022, mit der der 1. Nachtragsvoranschlag für das Haushaltsjahr 2022 erlassen wird (1. Nachtragsvoranschlagsverordnung 2022)

Gemäß § 6 Kärntner Gemeindehaushaltsgesetz – K-GHG, LGBl. Nr. 80/2019, zuletzt in der Fassung LGBl. Nr. 66/2020, wird verordnet:

§ 1 **Geltungsbereich**

Diese Verordnung regelt den 1. Nachtragsvoranschlag für das Finanzjahr 2022.

§ 2
Ergebnis- und Finanzierungsvoranschlag

		Ergebnishaushalt	Finanzierungshaushalt
Erträge	Einzahlungen	74.910.300,--	76.801.900,--
Aufwendungen	Auszahlungen	81.079.000,--	83.168.000,--
Nettoergebnis	Nettofinanzierungssaldo	-6.168.700,--	-6.366.100,--
Entnahmen von Haushaltsrücklagen	Einzahlungen aus der Finanzierungstätigkeit	4.146.300,--	9.700,--
Zuweisung an Haushaltsrücklagen	Auszahlungen aus der Finanzierungstätigkeit	124.400,--	398.200,--
Nettoergebnis nach Haushaltsrücklagen	Geldfluss aus der voranschlagswirksamen Gebarung	-2.146.800,--	-6.754.600,--

§ 3 Deckungsfähigkeit

Gemäß § 14 Abs. 1 K-GHG wird für folgende Abschnitte gegenseitige Deckungsfähigkeit festgelegt:

Die Bezüge für das Personal (Personalaufwand - Kontenklasse 5) werden als gegenseitig deckungsfähig bezeichnet. Soweit bei Konten sachliche und verwaltungsmäßige Zusammenhänge bestehen (für Konten innerhalb eines Abschnittes oder Teilabschnittes und innerhalb einer Kontenklasse) gilt gegenseitige Deckungsfähigkeit.

Folgende Konten sind von diesen Regelungen ausgenommen:

- a) Die Konten 413000, 454000, 456100, 600000, 610000, 611000, 612000, 618000, 619000, 670000, 720009, 720019, 720029, 720039, 720049, 721000, 728500, 754000, und 775010.
- b) Alle Konten in der Kontenunterklasse 00. Sie sind innerhalb dieser Kontenunterklasse in einem Abschnitt oder Teilabschnitt gegenseitig deckungsfähig.
- c) Das gleiche wie unter b) gilt für Konten in der Kontenunterklasse 01.
- d) Die Konten in der Kontenunterklasse 34 und 65 sind innerhalb eines Abschnittes oder Teilabschnittes gegenseitig deckungsfähig.
- e) Die Konten 020000, 030000, 040000, 042000, 042100 und 400000 sind innerhalb eines Abschnittes oder Teilabschnittes gegenseitig deckungsfähig.
- f) Die Konten in der Kontengruppe 613 und 614 sind innerhalb eines Abschnittes oder Teilabschnittes gegenseitig deckungsfähig.
- g) Das gleiche wie unter f) gilt für die Konten 616 und 617.
- h) Das gleiche wie unter g) gilt für die Konten 4510 und 600030.
- i) Für folgende Teilabschnitte gilt, dass alle Konten gegenseitig deckungsfähig sind:
063010 (Städtekontakte und Partnerschaften), 094000 (Gemeinschaftspflege), 820000 (Wirtschaftshof), 842000 (Waldbesitz), 849001 (Villa Rikli - Erbschaft Mag. Simak), 850010 (Wasserversorgung Wolfsberg), 851010 (Abwasserbeseitigung Wolfsberg), 852010 (Müllbeseitigung) sowie 853010 (Wohn- und Geschäftsgebäude).

§ 4
Kontokorrentrahmen

Gemäß § 37 Abs 2 K-GHG wird der Kontokorrentrahmen¹ wie folgt festgelegt: € 10.000.000,--

§ 5
Voranschlag, Anlagen und Beilagen

Der Nachtragsvoranschlag, alle Anlagen und Beilagen sind in der Anlage zur Verordnung, die einen integrierenden Bestandteil dieser Verordnung bildet, dargestellt.

§ 6
Inkrafttreten


Diese Verordnung tritt am 15.7.2022 in Kraft.

F.d.R.z.:



Mag. (FH) Andrea Mauritsch

Der Bürgermeister:



DI (FH) Hannes Primus

¹ Zum höchstmöglichen Gesamtausmaß siehe § 37 Abs. 2 K-GHG iVm Art. V Abs. 4 LGBl. 80/2019.



Dieses Dokument wurde amtssigniert.
Informationen zur Prüfung der elektronischen Signatur und des Ausdrucks finden Sie unter <http://www.wolfsberg.at/amtssignatur>

1. NVA Ergebnishaushalt Gesamt 1. Ebene (Anlage 1a)
- interne Vergütungen enthalten

1. Nachtragsvoranschlag 2022

Stadtgemeinde Wolfsberg

NVA Ergebnishaushalt Gesamt 1. Ebene (Anlage 1a) - interne Vergütungen enthalten

MVAG	Mittelverwendungs- und -aufbringungsgruppen (1. Ebene)	VA 2022 inkl. NVA	VA 2022	1. NVA
211	Erträge aus der operativen Verwaltungstätigkeit	69 670 600,00	68 448 200,00	1 222 400,00
212	Erträge aus Transfers	5 217 800,00	3 839 100,00	1 378 700,00
213	Finanzerträge	21 900,00	21 900,00	0,00
21	Summe Erträge	74 910 300,00	72 309 200,00	2 601 100,00
221	Personalaufwand	17 191 600,00	17 189 600,00	2 000,00
222	Sachaufwand (ohne Transferaufwand)	35 408 300,00	34 769 200,00	639 100,00
223	Transferaufwand (laufende Transfers und Kapitaltransfers)	28 393 300,00	27 123 400,00	1 269 900,00
224	Finanzaufwand	85 800,00	88 800,00	-3 000,00
22	Summe Aufwendungen	81 079 000,00	79 171 000,00	1 908 000,00
SA0	Saldo (0) Nettoergebnis (21 - 22)	-6 168 700,00	-6 861 800,00	693 100,00
230	Entnahmen von Haushaltsrücklagen	4 146 300,00	5 010 300,00	-864 000,00
240	Zuweisung an Haushaltsrücklagen	124 400,00	0,00	124 400,00
23	Summe Haushaltsrücklagen	4 021 900,00	5 010 300,00	-988 400,00
SA00	Nettoergebnis nach Zuweisung und Entnahmen von Haushaltsrücklagen (Saldo 0 +/- SU23)	-2 146 800,00	-1 851 500,00	-295 300,00

1. NVA Ergebnishaushalt Gesamt 1. Ebene (Anlage 1a)
- bereinigt um interne Vergütungen

1. Nachtragsvoranschlag 2022

Stadtgemeinde Wolfsberg

NVA Ergebnishaushalt Gesamt 1. Ebene (Anlage 1a) - bereinigt um interne Vergütungen

MVAG	Mittelverwendungs- und -aufbringungsgruppen (1. Ebene)	VA 2022 inkl. NVA	VA 2022	1. NVA
211	Erträge aus der operativen Verwaltungstätigkeit	64 992 300,00	63 780 000,00	1 212 300,00
212	Erträge aus Transfers	5 217 800,00	3 839 100,00	1 378 700,00
213	Finanzerträge	21 900,00	21 900,00	0,00
21	Summe Erträge	70 232 000,00	67 641 000,00	2 591 000,00
221	Personalaufwand	17 191 600,00	17 189 600,00	2 000,00
222	Sachaufwand (ohne Transferaufwand)	30 730 000,00	30 101 000,00	629 000,00
223	Transferaufwand (laufende Transfers und Kapitaltransfers)	28 393 300,00	27 123 400,00	1 269 900,00
224	Finanzaufwand	85 800,00	88 800,00	-3 000,00
22	Summe Aufwendungen	76 400 700,00	74 502 800,00	1 897 900,00
SA0	Saldo (0) Nettoergebnis (21 - 22)	-6 168 700,00	-6 861 800,00	693 100,00
230	Entnahmen von Haushaltsrücklagen	4 146 300,00	5 010 300,00	-864 000,00
240	Zuweisung an Haushaltsrücklagen	124 400,00	0,00	124 400,00
23	Summe Haushaltsrücklagen	4 021 900,00	5 010 300,00	-988 400,00
SA00	Nettoergebnis nach Zuweisung und Entnahmen von Haushaltsrücklagen (Saldo 0 +/- SU23)	-2 146 800,00	-1 851 500,00	-295 300,00

1. NVA Finanzierungshaushalt Gesamt 1. Ebene (Anlage 1b)
- interne Vergütungen enthalten

1. Nachtragsvoranschlag 2022

Stadtgemeinde Wolfsberg

NVA Finanzierungshaushalt Gesamt 1. Ebene (Anlage 1b) - interne Vergütungen enthalten

MVAG	Mittelverwendungs- und -aufbringungsgruppen (1. Ebene)	VA 2022 inkl. NVA	VA 2022	1. NVA
OPERATIVE GEBARUNG				
311	Einzahlungen aus der operativen Verwaltungstätigkeit	69 513 600,00	68 305 900,00	1 207 700,00
312	Einzahlungen aus Transfers (ohne Kapitaltransfers)	4 764 300,00	3 385 600,00	1 378 700,00
313	Einzahlungen aus Finanzerträgen	21 900,00	21 900,00	0,00
31	Summe Einzahlungen operative Gebarung	74 299 800,00	71 713 400,00	2 586 400,00
321	Auszahlungen aus Personalaufwand	16 850 700,00	16 848 700,00	2 000,00
322	Auszahlungen aus Sachaufwand (ohne Transferaufwand)	30 711 800,00	30 072 700,00	639 100,00
323	Auszahlungen aus Transfers (ohne Kapitaltransfers)	27 545 400,00	26 992 800,00	552 600,00
324	Auszahlungen aus Finanzaufwand	85 800,00	88 800,00	-3 000,00
32	Summe Auszahlungen operative Gebarung	75 193 700,00	74 003 000,00	1 190 700,00
SA1	Saldo (1) Geldfluss aus der Operativen Gebarung (31 – 32)	-893 900,00	-2 289 600,00	1 395 700,00
INVESTIVE GEBARUNG				
331	Einzahlungen aus der Investitionstätigkeit	14 700,00	0,00	14 700,00
332	Einzahlungen aus der Rückzahlung von Darlehen sowie gewährten Vorschüssen	116 500,00	116 500,00	0,00
333	Einzahlungen aus Kapitaltransfers	2 370 900,00	1 853 800,00	517 100,00
33	Summe Einzahlungen investive Gebarung	2 502 100,00	1 970 300,00	531 800,00
341	Auszahlungen aus der Investitionstätigkeit	7 086 400,00	8 709 000,00	-1 622 600,00
342	Auszahlungen von gewährten Darlehen sowie gewährten Vorschüssen	40 000,00	40 000,00	0,00
343	Auszahlungen aus Kapitaltransfers	847 900,00	130 600,00	717 300,00
34	Summe Auszahlungen investive Gebarung	7 974 300,00	8 879 600,00	-905 300,00
SA2	Saldo (2) Geldfluss aus der Investiven Gebarung (33 – 34)	-5 472 200,00	-6 909 300,00	1 437 100,00
SA3	Saldo (3) Nettofinanzierungssaldo (Saldo 1 + Saldo 2)	-6 366 100,00	-9 198 900,00	2 832 800,00

MVAG	Mittelverwendungs- und -aufbringungsgruppen (1. Ebene)	VA 2022 inkl. NVA	VA 2022	1. NVA
FINANZIERUNGSTÄTIGKEIT				
351	Einzahlungen aus der Aufnahme von Finanzschulden	9 700,00	9 700,00	0,00
353	Einzahlungen infolge eines Kapitaltausch bei derivativen Finanzinstrumenten mit Grundgeschäft	0,00	0,00	0,00
355	Einzahlungen aus dem Abgang von Finanzinstrumenten	0,00	0,00	0,00
35	Summe Einzahlungen aus der Finanzierungstätigkeit	9 700,00	9 700,00	0,00
361	Auszahlungen aus der Tilgung von Finanzschulden	398 200,00	398 200,00	0,00
363	Auszahlungen infolge eines Kapitaltausch bei derivativen Finanzinstrumenten mit Grundgeschäft	0,00	0,00	0,00
365	Auszahlungen für den Erwerb von Finanzinstrumenten	0,00	0,00	0,00
36	Summe Auszahlungen aus der Finanzierungstätigkeit	398 200,00	398 200,00	0,00
SA4	Saldo (4) Geldfluss aus der Finanzierungstätigkeit (35 – 36)	-388 500,00	-388 500,00	0,00
SA5	Saldo (5) Geldfluss aus der voranschlagswirksamen Gebarung (Saldo 3 + Saldo 4)	-6 754 600,00	-9 587 400,00	2 832 800,00

1. NVA Finanzierungshaushalt Gesamt 1. Ebene (Anlage 1b)
- bereinigt um interne Vergütungen

1. Nachtragsvoranschlag 2022

Stadtgemeinde Wolfsberg

NVA Finanzierungshaushalt Gesamt 1. Ebene (Anlage 1b) - bereinigt um interne Vergütungen

MVAG	Mittelverwendungs- und -aufbringungsgruppen (1. Ebene)	VA 2022 inkl. NVA	VA 2022	1. NVA
OPERATIVE GEBARUNG				
311	Einzahlungen aus der operativen Verwaltungstätigkeit	64 835 300,00	63 637 700,00	1 197 600,00
312	Einzahlungen aus Transfers (ohne Kapitaltransfers)	4 764 300,00	3 385 600,00	1 378 700,00
313	Einzahlungen aus Finanzerträgen	21 900,00	21 900,00	0,00
31	Summe Einzahlungen operative Gebarung	69 621 500,00	67 045 200,00	2 576 300,00
321	Auszahlungen aus Personalaufwand	16 850 700,00	16 848 700,00	2 000,00
322	Auszahlungen aus Sachaufwand (ohne Transferaufwand)	26 033 500,00	25 404 500,00	629 000,00
323	Auszahlungen aus Transfers (ohne Kapitaltransfers)	27 545 400,00	26 992 800,00	552 600,00
324	Auszahlungen aus Finanzaufwand	85 800,00	88 800,00	-3 000,00
32	Summe Auszahlungen operative Gebarung	70 515 400,00	69 334 800,00	1 180 600,00
SA1	Saldo (1) Geldfluss aus der Operativen Gebarung (31 – 32)	-893 900,00	-2 289 600,00	1 395 700,00
INVESTIVE GEBARUNG				
331	Einzahlungen aus der Investitionstätigkeit	14 700,00	0,00	14 700,00
332	Einzahlungen aus der Rückzahlung von Darlehen sowie gewährten Vorschüssen	116 500,00	116 500,00	0,00
333	Einzahlungen aus Kapitaltransfers	2 370 900,00	1 853 800,00	517 100,00
33	Summe Einzahlungen investive Gebarung	2 502 100,00	1 970 300,00	531 800,00
341	Auszahlungen aus der Investitionstätigkeit	7 086 400,00	8 709 000,00	-1 622 600,00
342	Auszahlungen von gewährten Darlehen sowie gewährten Vorschüssen	40 000,00	40 000,00	0,00
343	Auszahlungen aus Kapitaltransfers	847 900,00	130 600,00	717 300,00
34	Summe Auszahlungen investive Gebarung	7 974 300,00	8 879 600,00	-905 300,00
SA2	Saldo (2) Geldfluss aus der Investiven Gebarung (33 – 34)	-5 472 200,00	-6 909 300,00	1 437 100,00
SA3	Saldo (3) Nettofinanzierungssaldo (Saldo 1 + Saldo 2)	-6 366 100,00	-9 198 900,00	2 832 800,00

1. Nachtragsvoranschlag 2022

Stadtgemeinde Wolfsberg

NVA Finanzierungshaushalt Gesamt 1. Ebene (Anlage 1b) - bereinigt um interne Vergütungen

MVAG	Mittelverwendungs- und -aufbringungsgruppen (1. Ebene)	VA 2022 inkl. NVA	VA 2022	1. NVA
FINANZIERUNGSTÄTIGKEIT				
351	Einzahlungen aus der Aufnahme von Finanzschulden	9 700,00	9 700,00	0,00
353	Einzahlungen infolge eines Kapitaltausch bei derivativen Finanzinstrumenten mit Grundgeschäft	0,00	0,00	0,00
355	Einzahlungen aus dem Abgang von Finanzinstrumenten	0,00	0,00	0,00
35	Summe Einzahlungen aus der Finanzierungstätigkeit	9 700,00	9 700,00	0,00
361	Auszahlungen aus der Tilgung von Finanzschulden	398 200,00	398 200,00	0,00
363	Auszahlungen infolge eines Kapitaltausch bei derivativen Finanzinstrumenten mit Grundgeschäft	0,00	0,00	0,00
365	Auszahlungen für den Erwerb von Finanzinstrumenten	0,00	0,00	0,00
36	Summe Auszahlungen aus der Finanzierungstätigkeit	398 200,00	398 200,00	0,00
SA4	Saldo (4) Geldfluss aus der Finanzierungstätigkeit (35 – 36)	-388 500,00	-388 500,00	0,00
SA5	Saldo (5) Geldfluss aus der voranschlagswirksamen Gebarung (Saldo 3 + Saldo 4)	-6 754 600,00	-9 587 400,00	2 832 800,00

1. NVA Ergebnishaushalt Bereichsbudget 1. und 2. Ebene
(Anlage 1a)

Vertretungskörper und allgemeine Verwaltung (Gruppe 0)

MVAG	Mittelverwendungs- und -aufbringungsgruppen (1. und 2. Ebene)	VA 2022 inkl. NVA	VA 2022	1. NVA
211	Erträge aus der operativen Verwaltungstätigkeit	4 246 200,00	4 242 000,00	4 200,00
2111	Erträge aus eigenen Abgaben	0,00	0,00	0,00
2112	Erträge aus Ertragsanteilen	0,00	0,00	0,00
2113	Erträge aus Gebühren	0,00	0,00	0,00
2114	Erträge aus Leistungen	4 048 200,00	4 048 200,00	0,00
2115	Erträge aus Besitz und wirtschaftlicher Tätigkeit	10 200,00	9 000,00	1 200,00
2116	Erträge aus Veräußerung und sonstige Erträge	158 400,00	155 400,00	3 000,00
2117	Nicht finanzierungswirksame operative Erträge	29 400,00	29 400,00	0,00
212	Erträge aus Transfers	98 800,00	82 200,00	16 600,00
2121	Transferertrag von Trägern des öffentlichen Rechts	36 600,00	20 000,00	16 600,00
2122	Transferertrag von Beteiligungen	0,00	0,00	0,00
2123	Transferertrag von Unternehmen (mit Finanzunternehmen)	50 000,00	50 000,00	0,00
2124	Transferertrag von Haushalten und Organisationen ohne Erwerbscharakter	0,00	0,00	0,00
2125	Transferertrag vom Ausland	0,00	0,00	0,00
2126	Investitions- und Tilgungszuschüsse zwischen Unternehmungen und Betrieben der Gebietskörperschaft und der Gebietskörperschaft	0,00	0,00	0,00
2127	Nicht finanzierungswirksamer Transferertrag	12 200,00	12 200,00	0,00
213	Finanzerträge	0,00	0,00	0,00
2131	Erträge aus Zinsen	0,00	0,00	0,00
2132	Erträge aus Zinsen aus derivativen Finanzinstrumenten ohne Grundgeschäft	0,00	0,00	0,00
2133	Erträge aus Gewinnentnahmen von marktbestimmten Betrieben	0,00	0,00	0,00
2134	Sonstige Finanzerträge	0,00	0,00	0,00
2135	Erträge aus Dividenden/Gewinnausschüttungen	0,00	0,00	0,00
2136	Sonstige nicht finanzierungswirksame Finanzerträge	0,00	0,00	0,00
21	Summe Erträge	4 345 000,00	4 324 200,00	20 800,00
221	Personalaufwand	5 159 400,00	5 122 900,00	36 500,00
2211	Personalaufwand (Bezüge, Nebengeb., Mehrleistungen)	4 278 000,00	4 259 500,00	18 500,00
2212	Gesetzlicher und freiwilliger Sozialaufwand	757 600,00	745 700,00	11 900,00
2213	Sonstiger Personalaufwand	38 900,00	32 800,00	6 100,00
2214	Nicht finanzierungswirksamer Personalaufwand	84 900,00	84 900,00	0,00
222	Sachaufwand (ohne Transferaufwand)	3 558 100,00	3 339 600,00	218 500,00
2221	Gebrauchs- und Verbrauchsgüter, Handelswaren	149 300,00	147 400,00	1 900,00
2222	Verwaltungs- und Betriebsaufwand	569 700,00	480 300,00	89 400,00

1. Nachtragsvoranschlag 2022

Stadtgemeinde Wolfsberg

NVA Ergebnishaushalt Bereichsbudget 1. und 2. Ebene (Anlage 1a)

Vertretungskörper und allgemeine Verwaltung (Gruppe 0)

MVAG	Mittelverwendungs- und -aufbringungsgruppen (1. und 2. Ebene)	VA 2022 inkl. NVA	VA 2022	1. NVA
2223	Leasing- und Mietaufwand	49 200,00	49 200,00	0,00
2224	Instandhaltung	130 800,00	106 400,00	24 400,00
2225	Sonstiger Sachaufwand	2 541 000,00	2 438 200,00	102 800,00
2226	Nicht finanzierungswirksamer Sachaufwand	118 100,00	118 100,00	0,00
223	Transferaufwand (laufende Transfers und Kapitaltransfers)	3 459 300,00	3 509 300,00	-50 000,00
2231	Transferaufwand an Träger des öffentlichen Rechts	3 441 300,00	3 441 300,00	0,00
2232	Transferaufwand an Beteiligungen	0,00	0,00	0,00
2233	Transferaufwand an Unternehmen (mit Finanzunternehmen)	0,00	50 000,00	-50 000,00
2234	Transferaufwand an Haushalte und Organisationen ohne Erwerbscharakter	18 000,00	18 000,00	0,00
2235	Transferaufwand an das Ausland	0,00	0,00	0,00
2236	Investitions- und Tilgungszuschüsse zwischen Unternehmungen und Betrieben der Gebietskörperschaft und der Gebietskörperschaft	0,00	0,00	0,00
2237	Nicht finanzierungswirksamer Transferaufwand	0,00	0,00	0,00
224	Finanzaufwand	0,00	0,00	0,00
2241	Zinsen aus Finanzschulden, Finanzierungsleasing, Forderungskauf und derivativen Finanzinstrumenten mit Grundgeschäft	0,00	0,00	0,00
2242	Zinsen und sonstige Aufwendungen aus derivativen Finanzinstrumenten ohne Grundgeschäft	0,00	0,00	0,00
2243	Gewinnentnahmen von Unternehmungen und marktbestimmten Betrieben der Gebietskörperschaft (innerhalb der Gebietskörperschaft)	0,00	0,00	0,00
2244	Sonstiger Finanzaufwand	0,00	0,00	0,00
2245	Nicht finanzierungswirksamer Finanzaufwand	0,00	0,00	0,00
22	Summe Aufwendungen	12 176 800,00	11 971 800,00	205 000,00
SA0	Saldo (0) Nettoergebnis (21 - 22)	-7 831 800,00	-7 647 600,00	-184 200,00
230	Entnahmen von Haushaltsrücklagen	0,00	0,00	0,00
2301	Entnahmen von Haushaltsrücklagen	0,00	0,00	0,00
240	Zuweisung an Haushaltsrücklagen	0,00	0,00	0,00
2401	Zuweisung an Haushaltsrücklagen	0,00	0,00	0,00
23	Summe Haushaltsrücklagen	0,00	0,00	0,00
SA00	Nettoergebnis nach Zuweisung und Entnahmen von Haushaltsrücklagen (Saldo 0 +/- SU23)	-7 831 800,00	-7 647 600,00	-184 200,00

Öffentliche Ordnung und Sicherheit (Gruppe 1)

MVAG	Mittelverwendungs- und -aufbringungsgruppen (1. und 2. Ebene)	VA 2022 inkl. NVA	VA 2022	1. NVA
211	Erträge aus der operativen Verwaltungstätigkeit	11 400,00	10 500,00	900,00
2111	Erträge aus eigenen Abgaben	0,00	0,00	0,00
2112	Erträge aus Ertragsanteilen	0,00	0,00	0,00
2113	Erträge aus Gebühren	0,00	0,00	0,00
2114	Erträge aus Leistungen	10 900,00	10 000,00	900,00
2115	Erträge aus Besitz und wirtschaftlicher Tätigkeit	0,00	0,00	0,00
2116	Erträge aus Veräußerung und sonstige Erträge	500,00	500,00	0,00
2117	Nicht finanzierungswirksame operative Erträge	0,00	0,00	0,00
212	Erträge aus Transfers	153 000,00	153 000,00	0,00
2121	Transferertrag von Trägern des öffentlichen Rechts	6 800,00	6 800,00	0,00
2122	Transferertrag von Beteiligungen	0,00	0,00	0,00
2123	Transferertrag von Unternehmen (mit Finanzunternehmen)	0,00	0,00	0,00
2124	Transferertrag von Haushalten und Organisationen ohne Erwerbscharakter	2 000,00	2 000,00	0,00
2125	Transferertrag vom Ausland	0,00	0,00	0,00
2126	Investitions- und Tilgungszuschüsse zwischen Unternehmungen und Betrieben der Gebietskörperschaft und der Gebietskörperschaft	0,00	0,00	0,00
2127	Nicht finanzierungswirksamer Transferertrag	144 200,00	144 200,00	0,00
213	Finanzerträge	0,00	0,00	0,00
2131	Erträge aus Zinsen	0,00	0,00	0,00
2132	Erträge aus Zinsen aus derivativen Finanzinstrumenten ohne Grundgeschäft	0,00	0,00	0,00
2133	Erträge aus Gewinnentnahmen von marktbestimmten Betrieben	0,00	0,00	0,00
2134	Sonstige Finanzerträge	0,00	0,00	0,00
2135	Erträge aus Dividenden/Gewinnausschüttungen	0,00	0,00	0,00
2136	Sonstige nicht finanzierungswirksame Finanzerträge	0,00	0,00	0,00
21	Summe Erträge	164 400,00	163 500,00	900,00
221	Personalaufwand	386 600,00	386 100,00	500,00
2211	Personalaufwand (Bezüge, Nebengeb., Mehrleistungen)	318 200,00	318 200,00	0,00
2212	Gesetzlicher und freiwilliger Sozialaufwand	53 700,00	53 700,00	0,00
2213	Sonstiger Personalaufwand	8 200,00	7 700,00	500,00
2214	Nicht finanzierungswirksamer Personalaufwand	6 500,00	6 500,00	0,00
222	Sachaufwand (ohne Transferaufwand)	1 555 500,00	1 536 100,00	19 400,00
2221	Gebrauchs- und Verbrauchsgüter, Handelswaren	147 300,00	109 400,00	37 900,00
2222	Verwaltungs- und Betriebsaufwand	138 100,00	119 200,00	18 900,00

Öffentliche Ordnung und Sicherheit (Gruppe 1)

MVAG	Mittelverwendungs- und -aufbringungsgruppen (1. und 2. Ebene)	VA 2022 inkl. NVA	VA 2022	1. NVA
2223	Leasing- und Mietaufwand	73 400,00	73 300,00	100,00
2224	Instandhaltung	289 700,00	324 700,00	-35 000,00
2225	Sonstiger Sachaufwand	600 200,00	602 700,00	-2 500,00
2226	Nicht finanzierungswirksamer Sachaufwand	306 800,00	306 800,00	0,00
223	Transferaufwand (laufende Transfers und Kapitaltransfers)	58 300,00	36 600,00	21 700,00
2231	Transferaufwand an Träger des öffentlichen Rechts	8 800,00	4 600,00	4 200,00
2232	Transferaufwand an Beteiligungen	0,00	0,00	0,00
2233	Transferaufwand an Unternehmen (mit Finanzunternehmen)	0,00	0,00	0,00
2234	Transferaufwand an Haushalte und Organisationen ohne Erwerbscharakter	49 500,00	32 000,00	17 500,00
2235	Transferaufwand an das Ausland	0,00	0,00	0,00
2236	Investitions- und Tilgungszuschüsse zwischen Unternehmungen und Betrieben der Gebietskörperschaft und der Gebietskörperschaft	0,00	0,00	0,00
2237	Nicht finanzierungswirksamer Transferaufwand	0,00	0,00	0,00
224	Finanzaufwand	0,00	0,00	0,00
2241	Zinsen aus Finanzschulden, Finanzierungsleasing, Forderungskauf und derivativen Finanzinstrumenten mit Grundgeschäft	0,00	0,00	0,00
2242	Zinsen und sonstige Aufwendungen aus derivativen Finanzinstrumenten ohne Grundgeschäft	0,00	0,00	0,00
2243	Gewinnentnahmen von Unternehmungen und marktbestimmten Betrieben der Gebietskörperschaft (innerhalb der Gebietskörperschaft)	0,00	0,00	0,00
2244	Sonstiger Finanzaufwand	0,00	0,00	0,00
2245	Nicht finanzierungswirksamer Finanzaufwand	0,00	0,00	0,00
22	Summe Aufwendungen	2 000 400,00	1 958 800,00	41 600,00
SA0	Saldo (0) Nettoergebnis (21 - 22)	-1 836 000,00	-1 795 300,00	-40 700,00
230	Entnahmen von Haushaltsrücklagen	234 200,00	191 700,00	42 500,00
2301	Entnahmen von Haushaltsrücklagen	234 200,00	191 700,00	42 500,00
240	Zuweisung an Haushaltsrücklagen	0,00	0,00	0,00
2401	Zuweisung an Haushaltsrücklagen	0,00	0,00	0,00
23	Summe Haushaltsrücklagen	234 200,00	191 700,00	42 500,00
SA00	Nettoergebnis nach Zuweisung und Entnahmen von Haushaltsrücklagen (Saldo 0 +/- SU23)	-1 601 800,00	-1 603 600,00	1 800,00

Unterricht, Erziehung, Sport und Wissenschaft (Gruppe 2)

MVAG	Mittelverwendungs- und -aufbringungsgruppen (1. und 2. Ebene)	VA 2022 inkl. NVA	VA 2022	1. NVA
211	Erträge aus der operativen Verwaltungstätigkeit	946 400,00	937 400,00	9 000,00
2111	Erträge aus eigenen Abgaben	0,00	0,00	0,00
2112	Erträge aus Ertragsanteilen	0,00	0,00	0,00
2113	Erträge aus Gebühren	0,00	0,00	0,00
2114	Erträge aus Leistungen	478 500,00	477 100,00	1 400,00
2115	Erträge aus Besitz und wirtschaftlicher Tätigkeit	237 700,00	235 300,00	2 400,00
2116	Erträge aus Veräußerung und sonstige Erträge	40 400,00	35 200,00	5 200,00
2117	Nicht finanzierungswirksame operative Erträge	189 800,00	189 800,00	0,00
212	Erträge aus Transfers	2 399 000,00	1 544 900,00	854 100,00
2121	Transferertrag von Trägern des öffentlichen Rechts	2 261 700,00	1 482 600,00	779 100,00
2122	Transferertrag von Beteiligungen	0,00	0,00	0,00
2123	Transferertrag von Unternehmen (mit Finanzunternehmen)	75 000,00	0,00	75 000,00
2124	Transferertrag von Haushalten und Organisationen ohne Erwerbscharakter	0,00	0,00	0,00
2125	Transferertrag vom Ausland	0,00	0,00	0,00
2126	Investitions- und Tilgungszuschüsse zwischen Unternehmungen und Betrieben der Gebietskörperschaft und der Gebietskörperschaft	0,00	0,00	0,00
2127	Nicht finanzierungswirksamer Transferertrag	62 300,00	62 300,00	0,00
213	Finanzerträge	0,00	0,00	0,00
2131	Erträge aus Zinsen	0,00	0,00	0,00
2132	Erträge aus Zinsen aus derivativen Finanzinstrumenten ohne Grundgeschäft	0,00	0,00	0,00
2133	Erträge aus Gewinnentnahmen von marktbestimmten Betrieben	0,00	0,00	0,00
2134	Sonstige Finanzerträge	0,00	0,00	0,00
2135	Erträge aus Dividenden/Gewinnausschüttungen	0,00	0,00	0,00
2136	Sonstige nicht finanzierungswirksame Finanzerträge	0,00	0,00	0,00
21	Summe Erträge	3 345 400,00	2 482 300,00	863 100,00
221	Personalaufwand	4 983 800,00	4 988 200,00	-4 400,00
2211	Personalaufwand (Bezüge, Nebengeb., Mehrleistungen)	3 968 000,00	3 981 100,00	-13 100,00
2212	Gesetzlicher und freiwilliger Sozialaufwand	881 800,00	881 800,00	0,00
2213	Sonstiger Personalaufwand	8 700,00	0,00	8 700,00
2214	Nicht finanzierungswirksamer Personalaufwand	125 300,00	125 300,00	0,00
222	Sachaufwand (ohne Transferaufwand)	3 750 800,00	3 651 800,00	99 000,00
2221	Gebrauchs- und Verbrauchsgüter, Handelswaren	268 200,00	251 100,00	17 100,00
2222	Verwaltungs- und Betriebsaufwand	604 300,00	591 800,00	12 500,00

1. Nachtragsvoranschlag 2022

Stadtgemeinde Wolfsberg

NVA Ergebnishaushalt Bereichsbudget 1. und 2. Ebene (Anlage 1a)

Unterricht, Erziehung, Sport und Wissenschaft (Gruppe 2)

MVAG	Mittelverwendungs- und -aufbringungsgruppen (1. und 2. Ebene)	VA 2022 inkl. NVA	VA 2022	1. NVA
2223	Leasing- und Mietaufwand	357 200,00	351 700,00	5 500,00
2224	Instandhaltung	327 600,00	297 400,00	30 200,00
2225	Sonstiger Sachaufwand	1 836 800,00	1 803 100,00	33 700,00
2226	Nicht finanzierungswirksamer Sachaufwand	356 700,00	356 700,00	0,00
223	Transferaufwand (laufende Transfers und Kapitaltransfers)	5 571 700,00	4 656 900,00	914 800,00
2231	Transferaufwand an Träger des öffentlichen Rechts	3 529 000,00	3 428 700,00	100 300,00
2232	Transferaufwand an Beteiligungen	0,00	0,00	0,00
2233	Transferaufwand an Unternehmen (mit Finanzunternehmen)	1 425 100,00	695 100,00	730 000,00
2234	Transferaufwand an Haushalte und Organisationen ohne Erwerbscharakter	617 600,00	533 100,00	84 500,00
2235	Transferaufwand an das Ausland	0,00	0,00	0,00
2236	Investitions- und Tilgungszuschüsse zwischen Unternehmungen und Betrieben der Gebietskörperschaft und der Gebietskörperschaft	0,00	0,00	0,00
2237	Nicht finanzierungswirksamer Transferaufwand	0,00	0,00	0,00
224	Finanzaufwand	0,00	0,00	0,00
2241	Zinsen aus Finanzschulden, Finanzierungsleasing, Forderungskauf und derivativen Finanzinstrumenten mit Grundgeschäft	0,00	0,00	0,00
2242	Zinsen und sonstige Aufwendungen aus derivativen Finanzinstrumenten ohne Grundgeschäft	0,00	0,00	0,00
2243	Gewinnentnahmen von Unternehmungen und marktbestimmten Betrieben der Gebietskörperschaft (innerhalb der Gebietskörperschaft)	0,00	0,00	0,00
2244	Sonstiger Finanzaufwand	0,00	0,00	0,00
2245	Nicht finanzierungswirksamer Finanzaufwand	0,00	0,00	0,00
22	Summe Aufwendungen	14 306 300,00	13 296 900,00	1 009 400,00
SA0	Saldo (0) Nettoergebnis (21 - 22)	-10 960 900,00	-10 814 600,00	-146 300,00
230	Entnahmen von Haushaltsrücklagen	140 700,00	142 200,00	-1 500,00
2301	Entnahmen von Haushaltsrücklagen	140 700,00	142 200,00	-1 500,00
240	Zuweisung an Haushaltsrücklagen	30 200,00	0,00	30 200,00
2401	Zuweisung an Haushaltsrücklagen	30 200,00	0,00	30 200,00
23	Summe Haushaltsrücklagen	110 500,00	142 200,00	-31 700,00
SA00	Nettoergebnis nach Zuweisung und Entnahmen von Haushaltsrücklagen (Saldo 0 +/- SU23)	-10 850 400,00	-10 672 400,00	-178 000,00

Kunst, Kultur und Kultus (Gruppe 3)

MVAG	Mittelverwendungs- und -aufbringungsgruppen (1. und 2. Ebene)	VA 2022 inkl. NVA	VA 2022	1. NVA
211	Erträge aus der operativen Verwaltungstätigkeit	79 400,00	19 600,00	59 800,00
2111	Erträge aus eigenen Abgaben	0,00	0,00	0,00
2112	Erträge aus Ertragsanteilen	0,00	0,00	0,00
2113	Erträge aus Gebühren	0,00	0,00	0,00
2114	Erträge aus Leistungen	7 800,00	7 700,00	100,00
2115	Erträge aus Besitz und wirtschaftlicher Tätigkeit	9 000,00	9 000,00	0,00
2116	Erträge aus Veräußerung und sonstige Erträge	62 600,00	2 900,00	59 700,00
2117	Nicht finanzierungswirksame operative Erträge	0,00	0,00	0,00
212	Erträge aus Transfers	143 000,00	103 500,00	39 500,00
2121	Transferertrag von Trägern des öffentlichen Rechts	49 500,00	10 000,00	39 500,00
2122	Transferertrag von Beteiligungen	0,00	0,00	0,00
2123	Transferertrag von Unternehmen (mit Finanzunternehmen)	0,00	0,00	0,00
2124	Transferertrag von Haushalten und Organisationen ohne Erwerbscharakter	58 100,00	58 100,00	0,00
2125	Transferertrag vom Ausland	0,00	0,00	0,00
2126	Investitions- und Tilgungszuschüsse zwischen Unternehmungen und Betrieben der Gebietskörperschaft und der Gebietskörperschaft	0,00	0,00	0,00
2127	Nicht finanzierungswirksamer Transferertrag	35 400,00	35 400,00	0,00
213	Finanzerträge	0,00	0,00	0,00
2131	Erträge aus Zinsen	0,00	0,00	0,00
2132	Erträge aus Zinsen aus derivativen Finanzinstrumenten ohne Grundgeschäft	0,00	0,00	0,00
2133	Erträge aus Gewinnentnahmen von marktbestimmten Betrieben	0,00	0,00	0,00
2134	Sonstige Finanzerträge	0,00	0,00	0,00
2135	Erträge aus Dividenden/Gewinnausschüttungen	0,00	0,00	0,00
2136	Sonstige nicht finanzierungswirksame Finanzerträge	0,00	0,00	0,00
21	Summe Erträge	222 400,00	123 100,00	99 300,00
221	Personalaufwand	443 600,00	444 300,00	-700,00
2211	Personalaufwand (Bezüge, Nebengeb., Mehrleistungen)	372 800,00	374 100,00	-1 300,00
2212	Gesetzlicher und freiwilliger Sozialaufwand	61 700,00	61 700,00	0,00
2213	Sonstiger Personalaufwand	3 600,00	3 000,00	600,00
2214	Nicht finanzierungswirksamer Personalaufwand	5 500,00	5 500,00	0,00
222	Sachaufwand (ohne Transferaufwand)	1 399 800,00	1 297 800,00	102 000,00
2221	Gebrauchs- und Verbrauchsgüter, Handelswaren	96 900,00	90 900,00	6 000,00
2222	Verwaltungs- und Betriebsaufwand	90 000,00	84 200,00	5 800,00

1. Nachtragsvoranschlag 2022

Stadtgemeinde Wolfsberg

NVA Ergebnishaushalt Bereichsbudget 1. und 2. Ebene (Anlage 1a)

Kunst, Kultur und Kultus (Gruppe 3)

MVAG	Mittelverwendungs- und -aufbringungsgruppen (1. und 2. Ebene)	VA 2022 inkl. NVA	VA 2022	1. NVA
2223	Leasing- und Mietaufwand	232 300,00	224 600,00	7 700,00
2224	Instandhaltung	164 000,00	156 200,00	7 800,00
2225	Sonstiger Sachaufwand	727 000,00	652 300,00	74 700,00
2226	Nicht finanzierungswirksamer Sachaufwand	89 600,00	89 600,00	0,00
223	Transferaufwand (laufende Transfers und Kapitaltransfers)	108 600,00	50 300,00	58 300,00
2231	Transferaufwand an Träger des öffentlichen Rechts	4 500,00	2 500,00	2 000,00
2232	Transferaufwand an Beteiligungen	0,00	0,00	0,00
2233	Transferaufwand an Unternehmen (mit Finanzunternehmen)	15 800,00	15 000,00	800,00
2234	Transferaufwand an Haushalte und Organisationen ohne Erwerbscharakter	88 300,00	32 800,00	55 500,00
2235	Transferaufwand an das Ausland	0,00	0,00	0,00
2236	Investitions- und Tilgungszuschüsse zwischen Unternehmungen und Betrieben der Gebietskörperschaft und der Gebietskörperschaft	0,00	0,00	0,00
2237	Nicht finanzierungswirksamer Transferaufwand	0,00	0,00	0,00
224	Finanzaufwand	1 400,00	4 400,00	-3 000,00
2241	Zinsen aus Finanzschulden, Finanzierungsleasing, Forderungskauf und derivativen Finanzinstrumenten mit Grundgeschäft	1 400,00	1 400,00	0,00
2242	Zinsen und sonstige Aufwendungen aus derivativen Finanzinstrumenten ohne Grundgeschäft	0,00	0,00	0,00
2243	Gewinnentnahmen von Unternehmungen und marktbestimmten Betrieben der Gebietskörperschaft (innerhalb der Gebietskörperschaft)	0,00	0,00	0,00
2244	Sonstiger Finanzaufwand	0,00	3 000,00	-3 000,00
2245	Nicht finanzierungswirksamer Finanzaufwand	0,00	0,00	0,00
22	Summe Aufwendungen	1 953 400,00	1 796 800,00	156 600,00
SA0	Saldo (0) Nettoergebnis (21 - 22)	-1 731 000,00	-1 673 700,00	-57 300,00
230	Entnahmen von Haushaltsrücklagen	46 600,00	117 100,00	-70 500,00
2301	Entnahmen von Haushaltsrücklagen	46 600,00	117 100,00	-70 500,00
240	Zuweisung an Haushaltsrücklagen	0,00	0,00	0,00
2401	Zuweisung an Haushaltsrücklagen	0,00	0,00	0,00
23	Summe Haushaltsrücklagen	46 600,00	117 100,00	-70 500,00
SA00	Nettoergebnis nach Zuweisung und Entnahmen von Haushaltsrücklagen (Saldo 0 +/- SU23)	-1 684 400,00	-1 556 600,00	-127 800,00

Soziale Wohlfahrt und Wohnbauförderung (Gruppe 4)

MVAG	Mittelverwendungs- und -aufbringungsgruppen (1. und 2. Ebene)	VA 2022 inkl. NVA	VA 2022	1. NVA
211	Erträge aus der operativen Verwaltungstätigkeit	712 300,00	250 800,00	461 500,00
2111	Erträge aus eigenen Abgaben	0,00	0,00	0,00
2112	Erträge aus Ertragsanteilen	0,00	0,00	0,00
2113	Erträge aus Gebühren	0,00	0,00	0,00
2114	Erträge aus Leistungen	0,00	0,00	0,00
2115	Erträge aus Besitz und wirtschaftlicher Tätigkeit	0,00	0,00	0,00
2116	Erträge aus Veräußerung und sonstige Erträge	712 300,00	250 800,00	461 500,00
2117	Nicht finanzierungswirksame operative Erträge	0,00	0,00	0,00
212	Erträge aus Transfers	463 600,00	100,00	463 500,00
2121	Transferertrag von Trägern des öffentlichen Rechts	446 400,00	100,00	446 300,00
2122	Transferertrag von Beteiligungen	0,00	0,00	0,00
2123	Transferertrag von Unternehmen (mit Finanzunternehmen)	0,00	0,00	0,00
2124	Transferertrag von Haushalten und Organisationen ohne Erwerbscharakter	17 200,00	0,00	17 200,00
2125	Transferertrag vom Ausland	0,00	0,00	0,00
2126	Investitions- und Tilgungszuschüsse zwischen Unternehmungen und Betrieben der Gebietskörperschaft und der Gebietskörperschaft	0,00	0,00	0,00
2127	Nicht finanzierungswirksamer Transferertrag	0,00	0,00	0,00
213	Finanzerträge	0,00	0,00	0,00
2131	Erträge aus Zinsen	0,00	0,00	0,00
2132	Erträge aus Zinsen aus derivativen Finanzinstrumenten ohne Grundgeschäft	0,00	0,00	0,00
2133	Erträge aus Gewinnentnahmen von marktbestimmten Betrieben	0,00	0,00	0,00
2134	Sonstige Finanzerträge	0,00	0,00	0,00
2135	Erträge aus Dividenden/Gewinnausschüttungen	0,00	0,00	0,00
2136	Sonstige nicht finanzierungswirksame Finanzerträge	0,00	0,00	0,00
21	Summe Erträge	1 175 900,00	250 900,00	925 000,00
221	Personalaufwand	0,00	0,00	0,00
2211	Personalaufwand (Bezüge, Nebengeb., Mehrleistungen)	0,00	0,00	0,00
2212	Gesetzlicher und freiwilliger Sozialaufwand	0,00	0,00	0,00
2213	Sonstiger Personalaufwand	0,00	0,00	0,00
2214	Nicht finanzierungswirksamer Personalaufwand	0,00	0,00	0,00
222	Sachaufwand (ohne Transferaufwand)	423 400,00	390 900,00	32 500,00
2221	Gebrauchs- und Verbrauchsgüter, Handelswaren	243 100,00	247 100,00	-4 000,00
2222	Verwaltungs- und Betriebsaufwand	118 800,00	103 800,00	15 000,00

1. Nachtragsvoranschlag 2022

Stadtgemeinde Wolfsberg

NVA Ergebnishaushalt Bereichsbudget 1. und 2. Ebene (Anlage 1a)

Soziale Wohlfahrt und Wohnbauförderung (Gruppe 4)

MVAG	Mittelverwendungs- und -aufbringungsgruppen (1. und 2. Ebene)	VA 2022 inkl. NVA	VA 2022	1. NVA
2223	Leasing- und Mietaufwand	18 500,00	17 500,00	1 000,00
2224	Instandhaltung	1 600,00	1 100,00	500,00
2225	Sonstiger Sachaufwand	39 900,00	19 900,00	20 000,00
2226	Nicht finanzierungswirksamer Sachaufwand	1 500,00	1 500,00	0,00
223	Transferaufwand (laufende Transfers und Kapitaltransfers)	10 333 500,00	10 126 000,00	207 500,00
2231	Transferaufwand an Träger des öffentlichen Rechts	10 232 200,00	10 076 900,00	155 300,00
2232	Transferaufwand an Beteiligungen	0,00	0,00	0,00
2233	Transferaufwand an Unternehmen (mit Finanzunternehmen)	0,00	0,00	0,00
2234	Transferaufwand an Haushalte und Organisationen ohne Erwerbscharakter	101 300,00	49 100,00	52 200,00
2235	Transferaufwand an das Ausland	0,00	0,00	0,00
2236	Investitions- und Tilgungszuschüsse zwischen Unternehmungen und Betrieben der Gebietskörperschaft und der Gebietskörperschaft	0,00	0,00	0,00
2237	Nicht finanzierungswirksamer Transferaufwand	0,00	0,00	0,00
224	Finanzaufwand	0,00	0,00	0,00
2241	Zinsen aus Finanzschulden, Finanzierungsleasing, Forderungskauf und derivativen Finanzinstrumenten mit Grundgeschäft	0,00	0,00	0,00
2242	Zinsen und sonstige Aufwendungen aus derivativen Finanzinstrumenten ohne Grundgeschäft	0,00	0,00	0,00
2243	Gewinnentnahmen von Unternehmungen und marktbestimmten Betrieben der Gebietskörperschaft (innerhalb der Gebietskörperschaft)	0,00	0,00	0,00
2244	Sonstiger Finanzaufwand	0,00	0,00	0,00
2245	Nicht finanzierungswirksamer Finanzaufwand	0,00	0,00	0,00
22	Summe Aufwendungen	10 756 900,00	10 516 900,00	240 000,00
SA0	Saldo (0) Nettoergebnis (21 - 22)	-9 581 000,00	-10 266 000,00	685 000,00
230	Entnahmen von Haushaltsrücklagen	17 200,00	0,00	17 200,00
2301	Entnahmen von Haushaltsrücklagen	17 200,00	0,00	17 200,00
240	Zuweisung an Haushaltsrücklagen	17 200,00	0,00	17 200,00
2401	Zuweisung an Haushaltsrücklagen	17 200,00	0,00	17 200,00
23	Summe Haushaltsrücklagen	0,00	0,00	0,00
SA00	Nettoergebnis nach Zuweisung und Entnahmen von Haushaltsrücklagen (Saldo 0 +/- SU23)	-9 581 000,00	-10 266 000,00	685 000,00

Gesundheit (Gruppe 5)

MVAG	Mittelverwendungs- und -aufbringungsgruppen (1. und 2. Ebene)	VA 2022 inkl. NVA	VA 2022	1. NVA
211	Erträge aus der operativen Verwaltungstätigkeit	3 500,00	1 100,00	2 400,00
2111	Erträge aus eigenen Abgaben	0,00	0,00	0,00
2112	Erträge aus Ertragsanteilen	0,00	0,00	0,00
2113	Erträge aus Gebühren	0,00	0,00	0,00
2114	Erträge aus Leistungen	100,00	0,00	100,00
2115	Erträge aus Besitz und wirtschaftlicher Tätigkeit	0,00	0,00	0,00
2116	Erträge aus Veräußerung und sonstige Erträge	3 400,00	1 100,00	2 300,00
2117	Nicht finanzierungswirksame operative Erträge	0,00	0,00	0,00
212	Erträge aus Transfers	42 000,00	7 000,00	35 000,00
2121	Transferertrag von Trägern des öffentlichen Rechts	41 400,00	6 400,00	35 000,00
2122	Transferertrag von Beteiligungen	0,00	0,00	0,00
2123	Transferertrag von Unternehmen (mit Finanzunternehmen)	0,00	0,00	0,00
2124	Transferertrag von Haushalten und Organisationen ohne Erwerbscharakter	0,00	0,00	0,00
2125	Transferertrag vom Ausland	0,00	0,00	0,00
2126	Investitions- und Tilgungszuschüsse zwischen Unternehmungen und Betrieben der Gebietskörperschaft und der Gebietskörperschaft	0,00	0,00	0,00
2127	Nicht finanzierungswirksamer Transferertrag	600,00	600,00	0,00
213	Finanzerträge	0,00	0,00	0,00
2131	Erträge aus Zinsen	0,00	0,00	0,00
2132	Erträge aus Zinsen aus derivativen Finanzinstrumenten ohne Grundgeschäft	0,00	0,00	0,00
2133	Erträge aus Gewinnentnahmen von marktbestimmten Betrieben	0,00	0,00	0,00
2134	Sonstige Finanzerträge	0,00	0,00	0,00
2135	Erträge aus Dividenden/Gewinnausschüttungen	0,00	0,00	0,00
2136	Sonstige nicht finanzierungswirksame Finanzerträge	0,00	0,00	0,00
21	Summe Erträge	45 500,00	8 100,00	37 400,00
221	Personalaufwand	0,00	0,00	0,00
2211	Personalaufwand (Bezüge, Nebengeb., Mehrleistungen)	0,00	0,00	0,00
2212	Gesetzlicher und freiwilliger Sozialaufwand	0,00	0,00	0,00
2213	Sonstiger Personalaufwand	0,00	0,00	0,00
2214	Nicht finanzierungswirksamer Personalaufwand	0,00	0,00	0,00
222	Sachaufwand (ohne Transferaufwand)	76 100,00	63 100,00	13 000,00
2221	Gebrauchs- und Verbrauchsgüter, Handelswaren	1 900,00	1 700,00	200,00
2222	Verwaltungs- und Betriebsaufwand	14 600,00	3 200,00	11 400,00

1. Nachtragsvoranschlag 2022

Stadtgemeinde Wolfsberg

NVA Ergebnishaushalt Bereichsbudget 1. und 2. Ebene (Anlage 1a)

Gesundheit (Gruppe 5)

MVAG	Mittelverwendungs- und -aufbringungsgruppen (1. und 2. Ebene)	VA 2022 inkl. NVA	VA 2022	1. NVA
2223	Leasing- und Mietaufwand	12 700,00	12 700,00	0,00
2224	Instandhaltung	2 000,00	2 500,00	-500,00
2225	Sonstiger Sachaufwand	43 700,00	41 800,00	1 900,00
2226	Nicht finanzierungswirksamer Sachaufwand	1 200,00	1 200,00	0,00
223	Transferaufwand (laufende Transfers und Kapitaltransfers)	5 199 600,00	5 166 600,00	33 000,00
2231	Transferaufwand an Träger des öffentlichen Rechts	5 147 500,00	5 138 700,00	8 800,00
2232	Transferaufwand an Beteiligungen	0,00	0,00	0,00
2233	Transferaufwand an Unternehmen (mit Finanzunternehmen)	0,00	0,00	0,00
2234	Transferaufwand an Haushalte und Organisationen ohne Erwerbscharakter	52 100,00	27 900,00	24 200,00
2235	Transferaufwand an das Ausland	0,00	0,00	0,00
2236	Investitions- und Tilgungszuschüsse zwischen Unternehmungen und Betrieben der Gebietskörperschaft und der Gebietskörperschaft	0,00	0,00	0,00
2237	Nicht finanzierungswirksamer Transferaufwand	0,00	0,00	0,00
224	Finanzaufwand	0,00	0,00	0,00
2241	Zinsen aus Finanzschulden, Finanzierungsleasing, Forderungskauf und derivativen Finanzinstrumenten mit Grundgeschäft	0,00	0,00	0,00
2242	Zinsen und sonstige Aufwendungen aus derivativen Finanzinstrumenten ohne Grundgeschäft	0,00	0,00	0,00
2243	Gewinnentnahmen von Unternehmungen und marktbestimmten Betrieben der Gebietskörperschaft (innerhalb der Gebietskörperschaft)	0,00	0,00	0,00
2244	Sonstiger Finanzaufwand	0,00	0,00	0,00
2245	Nicht finanzierungswirksamer Finanzaufwand	0,00	0,00	0,00
22	Summe Aufwendungen	5 275 700,00	5 229 700,00	46 000,00
SA0	Saldo (0) Nettoergebnis (21 - 22)	-5 230 200,00	-5 221 600,00	-8 600,00
230	Entnahmen von Haushaltsrücklagen	3 500,00	3 500,00	0,00
2301	Entnahmen von Haushaltsrücklagen	3 500,00	3 500,00	0,00
240	Zuweisung an Haushaltsrücklagen	0,00	0,00	0,00
2401	Zuweisung an Haushaltsrücklagen	0,00	0,00	0,00
23	Summe Haushaltsrücklagen	3 500,00	3 500,00	0,00
SA00	Nettoergebnis nach Zuweisung und Entnahmen von Haushaltsrücklagen (Saldo 0 +/- SU23)	-5 226 700,00	-5 218 100,00	-8 600,00

Straßen- und Wasserbau, Verkehr (Gruppe 6)

MVAG	Mittelverwendungs- und -aufbringungsgruppen (1. und 2. Ebene)	VA 2022 inkl. NVA	VA 2022	1. NVA
211	Erträge aus der operativen Verwaltungstätigkeit	166 300,00	153 200,00	13 100,00
2111	Erträge aus eigenen Abgaben	0,00	0,00	0,00
2112	Erträge aus Ertragsanteilen	0,00	0,00	0,00
2113	Erträge aus Gebühren	80 000,00	80 000,00	0,00
2114	Erträge aus Leistungen	0,00	0,00	0,00
2115	Erträge aus Besitz und wirtschaftlicher Tätigkeit	19 800,00	19 800,00	0,00
2116	Erträge aus Veräußerung und sonstige Erträge	66 500,00	53 400,00	13 100,00
2117	Nicht finanzierungswirksame operative Erträge	0,00	0,00	0,00
212	Erträge aus Transfers	581 000,00	611 000,00	-30 000,00
2121	Transferertrag von Trägern des öffentlichen Rechts	114 600,00	114 600,00	0,00
2122	Transferertrag von Beteiligungen	0,00	0,00	0,00
2123	Transferertrag von Unternehmen (mit Finanzunternehmen)	3 600,00	3 600,00	0,00
2124	Transferertrag von Haushalten und Organisationen ohne Erwerbscharakter	300 000,00	330 000,00	-30 000,00
2125	Transferertrag vom Ausland	0,00	0,00	0,00
2126	Investitions- und Tilgungszuschüsse zwischen Unternehmungen und Betrieben der Gebietskörperschaft und der Gebietskörperschaft	0,00	0,00	0,00
2127	Nicht finanzierungswirksamer Transferertrag	162 800,00	162 800,00	0,00
213	Finanzerträge	0,00	0,00	0,00
2131	Erträge aus Zinsen	0,00	0,00	0,00
2132	Erträge aus Zinsen aus derivativen Finanzinstrumenten ohne Grundgeschäft	0,00	0,00	0,00
2133	Erträge aus Gewinnentnahmen von marktbestimmten Betrieben	0,00	0,00	0,00
2134	Sonstige Finanzerträge	0,00	0,00	0,00
2135	Erträge aus Dividenden/Gewinnausschüttungen	0,00	0,00	0,00
2136	Sonstige nicht finanzierungswirksame Finanzerträge	0,00	0,00	0,00
21	Summe Erträge	747 300,00	764 200,00	-16 900,00
221	Personalaufwand	0,00	0,00	0,00
2211	Personalaufwand (Bezüge, Nebengeb., Mehrleistungen)	0,00	0,00	0,00
2212	Gesetzlicher und freiwilliger Sozialaufwand	0,00	0,00	0,00
2213	Sonstiger Personalaufwand	0,00	0,00	0,00
2214	Nicht finanzierungswirksamer Personalaufwand	0,00	0,00	0,00
222	Sachaufwand (ohne Transferaufwand)	6 068 100,00	6 030 300,00	37 800,00
2221	Gebrauchs- und Verbrauchsgüter, Handelswaren	46 400,00	54 400,00	-8 000,00
2222	Verwaltungs- und Betriebsaufwand	17 700,00	17 700,00	0,00

1. Nachtragsvoranschlag 2022

Stadtgemeinde Wolfsberg

NVA Ergebnishaushalt Bereichsbudget 1. und 2. Ebene (Anlage 1a)

Straßen- und Wasserbau, Verkehr (Gruppe 6)

MVAG	Mittelverwendungs- und -aufbringungsgruppen (1. und 2. Ebene)	VA 2022 inkl. NVA	VA 2022	1. NVA
2223	Leasing- und Mietaufwand	42 000,00	42 000,00	0,00
2224	Instandhaltung	601 500,00	549 400,00	52 100,00
2225	Sonstiger Sachaufwand	2 032 100,00	2 038 400,00	-6 300,00
2226	Nicht finanzierungswirksamer Sachaufwand	3 328 400,00	3 328 400,00	0,00
223	Transferaufwand (laufende Transfers und Kapitaltransfers)	263 600,00	310 600,00	-47 000,00
2231	Transferaufwand an Träger des öffentlichen Rechts	163 600,00	190 600,00	-27 000,00
2232	Transferaufwand an Beteiligungen	0,00	0,00	0,00
2233	Transferaufwand an Unternehmen (mit Finanzunternehmen)	100 000,00	120 000,00	-20 000,00
2234	Transferaufwand an Haushalte und Organisationen ohne Erwerbscharakter	0,00	0,00	0,00
2235	Transferaufwand an das Ausland	0,00	0,00	0,00
2236	Investitions- und Tilgungszuschüsse zwischen Unternehmungen und Betrieben der Gebietskörperschaft und der Gebietskörperschaft	0,00	0,00	0,00
2237	Nicht finanzierungswirksamer Transferaufwand	0,00	0,00	0,00
224	Finanzaufwand	29 600,00	29 600,00	0,00
2241	Zinsen aus Finanzschulden, Finanzierungsleasing, Forderungskauf und derivativen Finanzinstrumenten mit Grundgeschäft	27 100,00	27 100,00	0,00
2242	Zinsen und sonstige Aufwendungen aus derivativen Finanzinstrumenten ohne Grundgeschäft	0,00	0,00	0,00
2243	Gewinnentnahmen von Unternehmungen und marktbestimmten Betrieben der Gebietskörperschaft (innerhalb der Gebietskörperschaft)	0,00	0,00	0,00
2244	Sonstiger Finanzaufwand	2 500,00	2 500,00	0,00
2245	Nicht finanzierungswirksamer Finanzaufwand	0,00	0,00	0,00
22	Summe Aufwendungen	6 361 300,00	6 370 500,00	-9 200,00
SA0	Saldo (0) Nettoergebnis (21 - 22)	-5 614 000,00	-5 606 300,00	-7 700,00
230	Entnahmen von Haushaltsrücklagen	1 001 500,00	736 100,00	265 400,00
2301	Entnahmen von Haushaltsrücklagen	1 001 500,00	736 100,00	265 400,00
240	Zuweisung an Haushaltsrücklagen	0,00	0,00	0,00
2401	Zuweisung an Haushaltsrücklagen	0,00	0,00	0,00
23	Summe Haushaltsrücklagen	1 001 500,00	736 100,00	265 400,00
SA00	Nettoergebnis nach Zuweisung und Entnahmen von Haushaltsrücklagen (Saldo 0 +/- SU23)	-4 612 500,00	-4 870 200,00	257 700,00

Wirtschaftsförderung (Gruppe 7)

MVAG	Mittelverwendungs- und -aufbringungsgruppen (1. und 2. Ebene)	VA 2022 inkl. NVA	VA 2022	1. NVA
211	Erträge aus der operativen Verwaltungstätigkeit	200 300,00	198 300,00	2 000,00
2111	Erträge aus eigenen Abgaben	0,00	0,00	0,00
2112	Erträge aus Ertragsanteilen	0,00	0,00	0,00
2113	Erträge aus Gebühren	0,00	0,00	0,00
2114	Erträge aus Leistungen	3 200,00	1 200,00	2 000,00
2115	Erträge aus Besitz und wirtschaftlicher Tätigkeit	156 000,00	156 000,00	0,00
2116	Erträge aus Veräußerung und sonstige Erträge	41 100,00	41 100,00	0,00
2117	Nicht finanzierungswirksame operative Erträge	0,00	0,00	0,00
212	Erträge aus Transfers	1 500,00	1 500,00	0,00
2121	Transferertrag von Trägern des öffentlichen Rechts	1 200,00	1 200,00	0,00
2122	Transferertrag von Beteiligungen	0,00	0,00	0,00
2123	Transferertrag von Unternehmen (mit Finanzunternehmen)	0,00	0,00	0,00
2124	Transferertrag von Haushalten und Organisationen ohne Erwerbscharakter	300,00	300,00	0,00
2125	Transferertrag vom Ausland	0,00	0,00	0,00
2126	Investitions- und Tilgungszuschüsse zwischen Unternehmungen und Betrieben der Gebietskörperschaft und der Gebietskörperschaft	0,00	0,00	0,00
2127	Nicht finanzierungswirksamer Transferertrag	0,00	0,00	0,00
213	Finanzerträge	0,00	0,00	0,00
2131	Erträge aus Zinsen	0,00	0,00	0,00
2132	Erträge aus Zinsen aus derivativen Finanzinstrumenten ohne Grundgeschäft	0,00	0,00	0,00
2133	Erträge aus Gewinnentnahmen von marktbestimmten Betrieben	0,00	0,00	0,00
2134	Sonstige Finanzerträge	0,00	0,00	0,00
2135	Erträge aus Dividenden/Gewinnausschüttungen	0,00	0,00	0,00
2136	Sonstige nicht finanzierungswirksame Finanzerträge	0,00	0,00	0,00
21	Summe Erträge	201 800,00	199 800,00	2 000,00
221	Personalaufwand	121 800,00	121 700,00	100,00
2211	Personalaufwand (Bezüge, Nebengeb., Mehrleistungen)	116 500,00	116 500,00	0,00
2212	Gesetzlicher und freiwilliger Sozialaufwand	3 500,00	3 500,00	0,00
2213	Sonstiger Personalaufwand	1 800,00	1 700,00	100,00
2214	Nicht finanzierungswirksamer Personalaufwand	0,00	0,00	0,00
222	Sachaufwand (ohne Transferaufwand)	415 700,00	409 600,00	6 100,00
2221	Gebrauchs- und Verbrauchsgüter, Handelswaren	51 500,00	53 000,00	-1 500,00
2222	Verwaltungs- und Betriebsaufwand	39 900,00	40 100,00	-200,00

1. Nachtragsvoranschlag 2022

Stadtgemeinde Wolfsberg

NVA Ergebnishaushalt Bereichsbudget 1. und 2. Ebene (Anlage 1a)

Wirtschaftsförderung (Gruppe 7)

MVAG	Mittelverwendungs- und -aufbringungsgruppen (1. und 2. Ebene)	VA 2022 inkl. NVA	VA 2022	1. NVA
2223	Leasing- und Mietaufwand	53 000,00	49 200,00	3 800,00
2224	Instandhaltung	3 500,00	3 500,00	0,00
2225	Sonstiger Sachaufwand	264 600,00	260 600,00	4 000,00
2226	Nicht finanzierungswirksamer Sachaufwand	3 200,00	3 200,00	0,00
223	Transferaufwand (laufende Transfers und Kapitaltransfers)	726 900,00	595 300,00	131 600,00
2231	Transferaufwand an Träger des öffentlichen Rechts	25 000,00	25 000,00	0,00
2232	Transferaufwand an Beteiligungen	0,00	0,00	0,00
2233	Transferaufwand an Unternehmen (mit Finanzunternehmen)	262 900,00	98 400,00	164 500,00
2234	Transferaufwand an Haushalte und Organisationen ohne Erwerbscharakter	439 000,00	471 900,00	-32 900,00
2235	Transferaufwand an das Ausland	0,00	0,00	0,00
2236	Investitions- und Tilgungszuschüsse zwischen Unternehmungen und Betrieben der Gebietskörperschaft und der Gebietskörperschaft	0,00	0,00	0,00
2237	Nicht finanzierungswirksamer Transferaufwand	0,00	0,00	0,00
224	Finanzaufwand	0,00	0,00	0,00
2241	Zinsen aus Finanzschulden, Finanzierungsleasing, Forderungskauf und derivativen Finanzinstrumenten mit Grundgeschäft	0,00	0,00	0,00
2242	Zinsen und sonstige Aufwendungen aus derivativen Finanzinstrumenten ohne Grundgeschäft	0,00	0,00	0,00
2243	Gewinnentnahmen von Unternehmungen und marktbestimmten Betrieben der Gebietskörperschaft (innerhalb der Gebietskörperschaft)	0,00	0,00	0,00
2244	Sonstiger Finanzaufwand	0,00	0,00	0,00
2245	Nicht finanzierungswirksamer Finanzaufwand	0,00	0,00	0,00
22	Summe Aufwendungen	1 264 400,00	1 126 600,00	137 800,00
SA0	Saldo (0) Nettoergebnis (21 - 22)	-1 062 600,00	-926 800,00	-135 800,00
230	Entnahmen von Haushaltsrücklagen	0,00	0,00	0,00
2301	Entnahmen von Haushaltsrücklagen	0,00	0,00	0,00
240	Zuweisung an Haushaltsrücklagen	0,00	0,00	0,00
2401	Zuweisung an Haushaltsrücklagen	0,00	0,00	0,00
23	Summe Haushaltsrücklagen	0,00	0,00	0,00
SA00	Nettoergebnis nach Zuweisung und Entnahmen von Haushaltsrücklagen (Saldo 0 +/- SU23)	-1 062 600,00	-926 800,00	-135 800,00

Dienstleistungen (Gruppe 8)

MVAG	Mittelverwendungs- und -aufbringungsgruppen (1. und 2. Ebene)	VA 2022 inkl. NVA	VA 2022	1. NVA
211	Erträge aus der operativen Verwaltungstätigkeit	19 476 300,00	19 315 500,00	160 800,00
2111	Erträge aus eigenen Abgaben	497 800,00	497 800,00	0,00
2112	Erträge aus Ertragsanteilen	0,00	0,00	0,00
2113	Erträge aus Gebühren	10 823 800,00	10 823 800,00	0,00
2114	Erträge aus Leistungen	4 805 700,00	4 795 400,00	10 300,00
2115	Erträge aus Besitz und wirtschaftlicher Tätigkeit	1 756 600,00	1 761 500,00	-4 900,00
2116	Erträge aus Veräußerung und sonstige Erträge	1 488 300,00	1 332 900,00	155 400,00
2117	Nicht finanzierungswirksame operative Erträge	104 100,00	104 100,00	0,00
212	Erträge aus Transfers	105 300,00	105 300,00	0,00
2121	Transferertrag von Trägern des öffentlichen Rechts	0,00	0,00	0,00
2122	Transferertrag von Beteiligungen	0,00	0,00	0,00
2123	Transferertrag von Unternehmen (mit Finanzunternehmen)	69 200,00	69 200,00	0,00
2124	Transferertrag von Haushalten und Organisationen ohne Erwerbscharakter	100,00	100,00	0,00
2125	Transferertrag vom Ausland	0,00	0,00	0,00
2126	Investitions- und Tilgungszuschüsse zwischen Unternehmungen und Betrieben der Gebietskörperschaft und der Gebietskörperschaft	0,00	0,00	0,00
2127	Nicht finanzierungswirksamer Transferertrag	36 000,00	36 000,00	0,00
213	Finanzerträge	3 200,00	3 200,00	0,00
2131	Erträge aus Zinsen	3 200,00	3 200,00	0,00
2132	Erträge aus Zinsen aus derivativen Finanzinstrumenten ohne Grundgeschäft	0,00	0,00	0,00
2133	Erträge aus Gewinnentnahmen von marktbestimmten Betrieben	0,00	0,00	0,00
2134	Sonstige Finanzerträge	0,00	0,00	0,00
2135	Erträge aus Dividenden/Gewinnausschüttungen	0,00	0,00	0,00
2136	Sonstige nicht finanzierungswirksame Finanzerträge	0,00	0,00	0,00
21	Summe Erträge	19 584 800,00	19 424 000,00	160 800,00
221	Personalaufwand	5 048 200,00	5 077 900,00	-29 700,00
2211	Personalaufwand (Bezüge, Nebengeb., Mehrleistungen)	3 956 900,00	3 988 300,00	-31 400,00
2212	Gesetzlicher und freiwilliger Sozialaufwand	942 600,00	947 500,00	-4 900,00
2213	Sonstiger Personalaufwand	42 200,00	35 600,00	6 600,00
2214	Nicht finanzierungswirksamer Personalaufwand	106 500,00	106 500,00	0,00
222	Sachaufwand (ohne Transferaufwand)	17 688 300,00	17 579 300,00	109 000,00
2221	Gebrauchs- und Verbrauchsgüter, Handelswaren	587 900,00	571 900,00	16 000,00
2222	Verwaltungs- und Betriebsaufwand	514 400,00	496 000,00	18 400,00

1. Nachtragsvoranschlag 2022

Stadtgemeinde Wolfsberg

NVA Ergebnishaushalt Bereichsbudget 1. und 2. Ebene (Anlage 1a)

Dienstleistungen (Gruppe 8)

MVAG	Mittelverwendungs- und -aufbringungsgruppen (1. und 2. Ebene)	VA 2022 inkl. NVA	VA 2022	1. NVA
2223	Leasing- und Mietaufwand	82 900,00	80 100,00	2 800,00
2224	Instandhaltung	1 206 100,00	1 173 300,00	32 800,00
2225	Sonstiger Sachaufwand	14 805 600,00	14 766 600,00	39 000,00
2226	Nicht finanzierungswirksamer Sachaufwand	491 400,00	491 400,00	0,00
223	Transferaufwand (laufende Transfers und Kapitaltransfers)	72 300,00	72 300,00	0,00
2231	Transferaufwand an Träger des öffentlichen Rechts	70 800,00	70 800,00	0,00
2232	Transferaufwand an Beteiligungen	0,00	0,00	0,00
2233	Transferaufwand an Unternehmen (mit Finanzunternehmen)	0,00	0,00	0,00
2234	Transferaufwand an Haushalte und Organisationen ohne Erwerbscharakter	1 500,00	1 500,00	0,00
2235	Transferaufwand an das Ausland	0,00	0,00	0,00
2236	Investitions- und Tilgungszuschüsse zwischen Unternehmungen und Betrieben der Gebietskörperschaft und der Gebietskörperschaft	0,00	0,00	0,00
2237	Nicht finanzierungswirksamer Transferaufwand	0,00	0,00	0,00
224	Finanzaufwand	16 500,00	16 500,00	0,00
2241	Zinsen aus Finanzschulden, Finanzierungsleasing, Forderungskauf und derivativen Finanzinstrumenten mit Grundgeschäft	13 500,00	13 500,00	0,00
2242	Zinsen und sonstige Aufwendungen aus derivativen Finanzinstrumenten ohne Grundgeschäft	0,00	0,00	0,00
2243	Gewinnentnahmen von Unternehmungen und marktbestimmten Betrieben der Gebietskörperschaft (innerhalb der Gebietskörperschaft)	0,00	0,00	0,00
2244	Sonstiger Finanzaufwand	3 000,00	3 000,00	0,00
2245	Nicht finanzierungswirksamer Finanzaufwand	0,00	0,00	0,00
22	Summe Aufwendungen	22 825 300,00	22 746 000,00	79 300,00
SA0	Saldo (0) Nettoergebnis (21 - 22)	-3 240 500,00	-3 322 000,00	81 500,00
230	Entnahmen von Haushaltsrücklagen	2 702 600,00	3 819 700,00	-1 117 100,00
2301	Entnahmen von Haushaltsrücklagen	2 702 600,00	3 819 700,00	-1 117 100,00
240	Zuweisung an Haushaltsrücklagen	77 000,00	0,00	77 000,00
2401	Zuweisung an Haushaltsrücklagen	77 000,00	0,00	77 000,00
23	Summe Haushaltsrücklagen	2 625 600,00	3 819 700,00	-1 194 100,00
SA00	Nettoergebnis nach Zuweisung und Entnahmen von Haushaltsrücklagen (Saldo 0 +/- SU23)	-614 900,00	497 700,00	-1 112 600,00

Finanzwirtschaft (Gruppe 9)

MVAG	Mittelverwendungs- und -aufbringungsgruppen (1. und 2. Ebene)	VA 2022 inkl. NVA	VA 2022	1. NVA
211	Erträge aus der operativen Verwaltungstätigkeit	43 828 500,00	43 319 800,00	508 700,00
2111	Erträge aus eigenen Abgaben	12 333 500,00	11 843 500,00	490 000,00
2112	Erträge aus Ertragsanteilen	31 443 800,00	31 443 800,00	0,00
2113	Erträge aus Gebühren	0,00	0,00	0,00
2114	Erträge aus Leistungen	0,00	0,00	0,00
2115	Erträge aus Besitz und wirtschaftlicher Tätigkeit	0,00	0,00	0,00
2116	Erträge aus Veräußerung und sonstige Erträge	21 100,00	2 400,00	18 700,00
2117	Nicht finanzierungswirksame operative Erträge	30 100,00	30 100,00	0,00
212	Erträge aus Transfers	1 230 600,00	1 230 600,00	0,00
2121	Transferertrag von Trägern des öffentlichen Rechts	1 230 600,00	1 230 600,00	0,00
2122	Transferertrag von Beteiligungen	0,00	0,00	0,00
2123	Transferertrag von Unternehmen (mit Finanzunternehmen)	0,00	0,00	0,00
2124	Transferertrag von Haushalten und Organisationen ohne Erwerbscharakter	0,00	0,00	0,00
2125	Transferertrag vom Ausland	0,00	0,00	0,00
2126	Investitions- und Tilgungszuschüsse zwischen Unternehmungen und Betrieben der Gebietskörperschaft und der Gebietskörperschaft	0,00	0,00	0,00
2127	Nicht finanzierungswirksamer Transferertrag	0,00	0,00	0,00
213	Finanzerträge	18 700,00	18 700,00	0,00
2131	Erträge aus Zinsen	16 200,00	16 200,00	0,00
2132	Erträge aus Zinsen aus derivativen Finanzinstrumenten ohne Grundgeschäft	0,00	0,00	0,00
2133	Erträge aus Gewinnentnahmen von marktbestimmten Betrieben	0,00	0,00	0,00
2134	Sonstige Finanzerträge	0,00	0,00	0,00
2135	Erträge aus Dividenden/Gewinnausschüttungen	2 500,00	2 500,00	0,00
2136	Sonstige nicht finanzierungswirksame Finanzerträge	0,00	0,00	0,00
21	Summe Erträge	45 077 800,00	44 569 100,00	508 700,00
221	Personalaufwand	1 048 200,00	1 048 500,00	-300,00
2211	Personalaufwand (Bezüge, Nebengeb., Mehrleistungen)	872 500,00	874 300,00	-1 800,00
2212	Gesetzlicher und freiwilliger Sozialaufwand	162 000,00	162 000,00	0,00
2213	Sonstiger Personalaufwand	1 500,00	0,00	1 500,00
2214	Nicht finanzierungswirksamer Personalaufwand	12 200,00	12 200,00	0,00
222	Sachaufwand (ohne Transferaufwand)	472 500,00	470 700,00	1 800,00
2221	Gebrauchs- und Verbrauchsgüter, Handelswaren	9 500,00	9 500,00	0,00
2222	Verwaltungs- und Betriebsaufwand	43 300,00	43 300,00	0,00

1. Nachtragsvoranschlag 2022

Stadtgemeinde Wolfsberg

NVA Ergebnishaushalt Bereichsbudget 1. und 2. Ebene (Anlage 1a)

Finanzwirtschaft (Gruppe 9)

MVAG	Mittelverwendungs- und -aufbringungsgruppen (1. und 2. Ebene)	VA 2022 inkl. NVA	VA 2022	1. NVA
2223	Leasing- und Mietaufwand	200,00	200,00	0,00
2224	Instandhaltung	73 400,00	73 400,00	0,00
2225	Sonstiger Sachaufwand	345 500,00	343 700,00	1 800,00
2226	Nicht finanzierungswirksamer Sachaufwand	600,00	600,00	0,00
223	Transferaufwand (laufende Transfers und Kapitaltransfers)	2 599 500,00	2 599 500,00	0,00
2231	Transferaufwand an Träger des öffentlichen Rechts	2 599 500,00	2 599 500,00	0,00
2232	Transferaufwand an Beteiligungen	0,00	0,00	0,00
2233	Transferaufwand an Unternehmen (mit Finanzunternehmen)	0,00	0,00	0,00
2234	Transferaufwand an Haushalte und Organisationen ohne Erwerbscharakter	0,00	0,00	0,00
2235	Transferaufwand an das Ausland	0,00	0,00	0,00
2236	Investitions- und Tilgungszuschüsse zwischen Unternehmungen und Betrieben der Gebietskörperschaft und der Gebietskörperschaft	0,00	0,00	0,00
2237	Nicht finanzierungswirksamer Transferaufwand	0,00	0,00	0,00
224	Finanzaufwand	38 300,00	38 300,00	0,00
2241	Zinsen aus Finanzschulden, Finanzierungsleasing, Forderungskauf und derivativen Finanzinstrumenten mit Grundgeschäft	300,00	300,00	0,00
2242	Zinsen und sonstige Aufwendungen aus derivativen Finanzinstrumenten ohne Grundgeschäft	0,00	0,00	0,00
2243	Gewinnentnahmen von Unternehmungen und marktbestimmten Betrieben der Gebietskörperschaft (innerhalb der Gebietskörperschaft)	0,00	0,00	0,00
2244	Sonstiger Finanzaufwand	38 000,00	38 000,00	0,00
2245	Nicht finanzierungswirksamer Finanzaufwand	0,00	0,00	0,00
22	Summe Aufwendungen	4 158 500,00	4 157 000,00	1 500,00
SA0	Saldo (0) Nettoergebnis (21 - 22)	40 919 300,00	40 412 100,00	507 200,00
230	Entnahmen von Haushaltsrücklagen	0,00	0,00	0,00
2301	Entnahmen von Haushaltsrücklagen	0,00	0,00	0,00
240	Zuweisung an Haushaltsrücklagen	0,00	0,00	0,00
2401	Zuweisung an Haushaltsrücklagen	0,00	0,00	0,00
23	Summe Haushaltsrücklagen	0,00	0,00	0,00
SA00	Nettoergebnis nach Zuweisung und Entnahmen von Haushaltsrücklagen (Saldo 0 +/- SU23)	40 919 300,00	40 412 100,00	507 200,00

1. NVA Finanzierungshaushalt Bereichsbudget 1. und 2. Ebene
(Anlage 1b)

Vertretungskörper und allgemeine Verwaltung (Gruppe 0)

MVAG	Mittelverwendungs- und aufbringungsgruppen (1. und 2. Ebene)	VA 2022 inkl. NVA	VA 2022	1. NVA
311	Einzahlungen aus der operativen Verwaltungstätigkeit	4 216 800,00	4 212 600,00	4 200,00
3111	Einzahlungen aus eigenen Abgaben	0,00	0,00	0,00
3112	Einzahlungen aus Ertragsanteilen	0,00	0,00	0,00
3113	Einzahlungen aus Gebühren	0,00	0,00	0,00
3114	Einzahlungen aus Leistungen	4 048 200,00	4 048 200,00	0,00
3115	Einzahlungen aus Besitz und wirtschaftlicher Tätigkeit	10 200,00	9 000,00	1 200,00
3116	Einzahlungen aus Veräußerung von geringwertigen Wirtschaftsgütern (GWG) und sonstige Einzahlungen	158 400,00	155 400,00	3 000,00
312	Einzahlungen aus Transfers (ohne Kapitaltransfers)	86 600,00	70 000,00	16 600,00
3121	Transferzahlungen von Trägern des öffentlichen Rechts	36 600,00	20 000,00	16 600,00
3122	Transferzahlungen von Beteiligungen	0,00	0,00	0,00
3123	Transferzahlungen von Unternehmen (inkl. Finanzunternehmen)	50 000,00	50 000,00	0,00
3124	Transferzahlungen von Haushalte und Organisationen ohne Erwerbscharakter	0,00	0,00	0,00
3125	Transferzahlungen vom Ausland	0,00	0,00	0,00
3126	Investitions- und Tilgungszuschüsse zwischen Unternehmungen und Betrieben der Gebietskörperschaft und der Gebietskörperschaft	0,00	0,00	0,00
313	Einzahlungen aus Finanzerträgen	0,00	0,00	0,00
3131	Einzahlungen aus Zinserträgen	0,00	0,00	0,00
3133	Einzahlungen aus Gewinnentnahmen von marktbestimmten Betrieben	0,00	0,00	0,00
3134	Sonstige Einzahlungen aus Finanzerträgen	0,00	0,00	0,00
3135	Einzahlungen aus Dividenden/Gewinnausschüttungen	0,00	0,00	0,00
31	Summe Einzahlungen operative Gebarung	4 303 400,00	4 282 600,00	20 800,00
321	Auszahlungen aus Personalaufwand	5 074 500,00	5 038 000,00	36 500,00
3211	Auszahlungen für Personalaufwand Bezüge, Nebengebühren, und Mehrleistungsvergütungen)	4 278 000,00	4 259 500,00	18 500,00
3212	Auszahlungen für gesetzliche und freiwillige Sozialaufwendungen	757 600,00	745 700,00	11 900,00
3213	Auszahlungen aus sonstigem Personalaufwand	38 900,00	32 800,00	6 100,00
322	Auszahlungen aus Sachaufwand (ohne Transferaufwand)	3 440 000,00	3 221 500,00	218 500,00
3221	Auszahlungen für Gebrauchs- und Verbrauchsgüter, Handelswaren	149 300,00	147 400,00	1 900,00
3222	Auszahlungen für Verwaltungs- und Betriebsaufwand	569 700,00	480 300,00	89 400,00
3223	Auszahlungen für Leasing- und Mietaufwand	49 200,00	49 200,00	0,00
3224	Auszahlungen für Instandhaltung	130 800,00	106 400,00	24 400,00
3225	Sonstige Auszahlungen aus Sachaufwand	2 541 000,00	2 438 200,00	102 800,00
323	Auszahlungen aus Transfers (ohne Kapitaltransfers)	3 459 300,00	3 459 300,00	0,00
3231	Transferzahlungen an Träger des öffentlichen Rechts	3 441 300,00	3 441 300,00	0,00
3232	Transferzahlungen an Beteiligungen	0,00	0,00	0,00
3233	Transferzahlungen an Unternehmen (inkl. Finanzunternehmen)	0,00	0,00	0,00

1. Nachtragsvoranschlag 2022

Stadtgemeinde Wolfsberg

NVA Finanzierungshaushalt Bereichsbudget 1. und 2. Ebene (Anlage 1b)

Vertretungskörper und allgemeine Verwaltung (Gruppe 0)

MVAG	Mittelverwendungs- und aufbringungsgruppen (1. und 2. Ebene)	VA 2022 inkl. NVA	VA 2022	1. NVA
3234	Transferzahlungen an Haushalte und Organisationen ohne Erwerbscharakter	18 000,00	18 000,00	0,00
3235	Transferzahlungen an das Ausland	0,00	0,00	0,00
3236	Investitions- und Tilgungszuschüsse zwischen Unternehmungen und Betrieben der Gebietskörperschaft und der Gebietskörperschaft	0,00	0,00	0,00
324	Auszahlungen aus Finanzaufwand	0,00	0,00	0,00
3241	Auszahlungen für Zinsaufwand, für Finanzierungsleasing, für Forderungskauf, für Finanzschulden und derivative Finanzinstrumente m	0,00	0,00	0,00
3242	Auszahlungen für Zinsen aus derivativen Finanzinstrumenten ohne Grundgeschäft	0,00	0,00	0,00
3243	Auszahlung aus Gewinnentnahmen von marktbestimmten Betrieben	0,00	0,00	0,00
3244	Sonstige Auszahlungen aus Finanzaufwendungen	0,00	0,00	0,00
32	Summe Auszahlungen operative Gebarung	11 973 800,00	11 718 800,00	255 000,00
SA1	Saldo (1) Geldfluss aus der Operativen Gebarung (31 – 32)	-7 670 400,00	-7 436 200,00	-234 200,00
331	Einzahlungen aus der Investitionstätigkeit	0,00	0,00	0,00
3311	Einzahlungen aus der Veräußerung von immateriellem Vermögen	0,00	0,00	0,00
3312	Einzahlungen aus der Veräußerung von Grundstücken und Grundstückeinrichtungen	0,00	0,00	0,00
3313	Einzahlungen aus der Veräußerung von Gebäuden und Bauten	0,00	0,00	0,00
3314	Einzahlungen aus der Veräußerung von technischen Anlagen, Fahrzeuge und Maschinen	0,00	0,00	0,00
3315	Einzahlungen aus der Veräußerung von Amts-, Betriebs- und Geschäftsausstattung	0,00	0,00	0,00
3316	Einzahlungen aus der Veräußerung von Kulturgütern	0,00	0,00	0,00
3317	Einzahlungen aus der Veräußerung von Beteiligungen	0,00	0,00	0,00
332	Einzahlungen aus der Rückzahlung von Darlehen sowie gewährten Vorschüssen	49 900,00	49 900,00	0,00
3321	Einzahlungen aus Darlehen an Träger des öffentlichen Rechts	0,00	0,00	0,00
3322	Einzahlungen aus Darlehen an Beteiligungen	0,00	0,00	0,00
3323	Einzahlungen aus Darlehen an Unternehmen und Haushalte	0,00	0,00	0,00
3325	Einzahlungen aus Vorschüssen und Anzahlungen	49 900,00	49 900,00	0,00
333	Einzahlungen aus Kapitaltransfers	0,00	0,00	0,00
3331	Kapitaltransferzahlungen von Trägern des öffentlichen Rechts	0,00	0,00	0,00
3332	Kapitaltransferzahlungen von Beteiligungen	0,00	0,00	0,00
3333	Kapitaltransferzahlungen von Unternehmen	0,00	0,00	0,00
3334	Kapitaltransferzahlungen von Haushalten und Organisationen ohne Erwerbscharakter	0,00	0,00	0,00
3335	Kapitaltransferzahlungen vom Ausland	0,00	0,00	0,00
33	Summe Einzahlungen investive Gebarung	49 900,00	49 900,00	0,00
341	Auszahlungen aus der Investitionstätigkeit	314 500,00	247 500,00	67 000,00
3411	Auszahlungen für den Erwerb von immateriellem Vermögen	215 600,00	165 000,00	50 600,00
3412	Auszahlungen für den Erwerb von Grundstücken und Grundstückseinrichtungen	0,00	0,00	0,00

1. Nachtragsvoranschlag 2022

Stadtgemeinde Wolfsberg

NVA Finanzierungshaushalt Bereichsbudget 1. und 2. Ebene (Anlage 1b)

Vertretungskörper und allgemeine Verwaltung (Gruppe 0)

MVAG	Mittelverwendungs- und aufbringungsgruppen (1. und 2. Ebene)	VA 2022 inkl. NVA	VA 2022	1. NVA
3413	Auszahlungen für den Erwerb von Gebäuden und Bauten	0,00	0,00	0,00
3414	Auszahlungen für den Erwerb von technischen Anlagen, Fahrzeuge und Maschinen	2 000,00	2 000,00	0,00
3415	Auszahlungen für den Erwerb von Amts-, Betriebs- und Geschäftsausstattung	96 900,00	80 500,00	16 400,00
3416	Auszahlungen für den Erwerb von Kulturgütern	0,00	0,00	0,00
3417	Auszahlungen für den Erwerb von Beteiligungen	0,00	0,00	0,00
342	Auszahlungen von gewährten Darlehen sowie gewährten Vorschüssen	40 000,00	40 000,00	0,00
3421	Auszahlung von Darlehen an Träger des öffentlichen Rechts	0,00	0,00	0,00
3422	Auszahlung von Darlehen an Beteiligungen	0,00	0,00	0,00
3423	Auszahlung von Darlehen an Unternehmen und Haushalte	0,00	0,00	0,00
3425	Auszahlungen von Vorschüssen und Anzahlungen	40 000,00	40 000,00	0,00
343	Auszahlungen aus Kapitaltransfers	0,00	50 000,00	-50 000,00
3431	Kapitaltransferzahlungen an Träger des öffentlichen Rechts	0,00	0,00	0,00
3432	Kapitaltransferzahlungen an Beteiligungen	0,00	0,00	0,00
3433	Kapitaltransferzahlungen an Unternehmen (Finanzunternehmen)	0,00	50 000,00	-50 000,00
3434	Kapitaltransferzahlungen an Haushalte und Organisationen ohne Erwerbscharakter	0,00	0,00	0,00
3435	Kapitaltransferzahlungen an das Ausland	0,00	0,00	0,00
34	Summe Auszahlungen investive Gebarung	354 500,00	337 500,00	17 000,00
SA2	Saldo (2) Geldfluss aus der Investiven Gebarung (33 – 34)	-304 600,00	-287 600,00	-17 000,00
SA3	Saldo (3) Nettofinanzierungssaldo (Saldo 1 + Saldo 2)	-7 975 000,00	-7 723 800,00	-251 200,00
351	Einzahlungen aus der Aufnahme von Finanzschulden	0,00	0,00	0,00
3511	Einzahlungen aus empfangenen Darlehen von öffentlichen Körperschaften und Rechtsträgern	0,00	0,00	0,00
3512	Einzahlungen aus empfangenen Darlehen von Beteiligungen	0,00	0,00	0,00
3513	Einzahlungen aus empfangenen Darlehen von Unternehmen und privaten Haushalten	0,00	0,00	0,00
3514	Einzahlungen aus Finanzschulden (Finanzunternehmen)	0,00	0,00	0,00
353	Einzahlungen infolge eines Kapitaltausch bei derivativen Finanzinstrumenten mit Grundgeschäft	0,00	0,00	0,00
3530	Einzahlungen infolge eines Kapitaltausch bei derivativen Finanzinstrumenten mit Grundgeschäft	0,00	0,00	0,00
355	Einzahlungen aus dem Abgang von Finanzinstrumenten	0,00	0,00	0,00
3550	Einzahlungen aus dem Abgang von Finanzinstrumenten	0,00	0,00	0,00
35	Summe Einzahlungen aus der Finanzierungstätigkeit	0,00	0,00	0,00
361	Auszahlungen aus der Tilgung von Finanzschulden	0,00	0,00	0,00
3611	Auszahlungen aus empfangenen Darlehen von öffentlichen Körperschaften und Rechtsträgern	0,00	0,00	0,00

Vertretungskörper und allgemeine Verwaltung (Gruppe 0)

MVAG	Mittelverwendungs- und aufbringungsgruppen (1. und 2. Ebene)	VA 2022 inkl. NVA	VA 2022	1. NVA
3612	Auszahlungen aus empfangenen Darlehen von Beteiligungen	0,00	0,00	0,00
3613	Auszahlungen aus empfangenen Darlehen von Unternehmen und privaten Haushalten	0,00	0,00	0,00
3614	Auszahlungen aus Finanzschulden	0,00	0,00	0,00
3615	Auszahlung aus der Rückzahlung von Leasingverbindlichkeiten	0,00	0,00	0,00
363	Auszahlungen infolge eines Kapitaltausch bei derivativen Finanzinstrumenten mit Grundgeschäft	0,00	0,00	0,00
3630	Auszahlungen infolge eines Kapitaltausch bei derivativen Finanzinstrumenten mit Grundgeschäft	0,00	0,00	0,00
365	Auszahlungen für den Erwerb von Finanzinstrumenten	0,00	0,00	0,00
3650	Auszahlungen für den Erwerb von Finanzinstrumenten	0,00	0,00	0,00
36	Summe Auszahlungen aus der Finanzierungstätigkeit	0,00	0,00	0,00
SA4	Saldo (4) Geldfluss aus der Finanzierungstätigkeit (35 – 36)	0,00	0,00	0,00
SA5	Saldo (5) Geldfluss aus der voranschlagswirksamen Gebarung (Saldo 3 + Saldo 4)	-7 975 000,00	-7 723 800,00	-251 200,00

Öffentliche Ordnung und Sicherheit (Gruppe 1)

MVAG	Mittelverwendungs- und aufbringungsgruppen (1. und 2. Ebene)	VA 2022 inkl. NVA	VA 2022	1. NVA
311	Einzahlungen aus der operativen Verwaltungstätigkeit	11 400,00	10 500,00	900,00
3111	Einzahlungen aus eigenen Abgaben	0,00	0,00	0,00
3112	Einzahlungen aus Ertragsanteilen	0,00	0,00	0,00
3113	Einzahlungen aus Gebühren	0,00	0,00	0,00
3114	Einzahlungen aus Leistungen	10 900,00	10 000,00	900,00
3115	Einzahlungen aus Besitz und wirtschaftlicher Tätigkeit	0,00	0,00	0,00
3116	Einzahlungen aus Veräußerung von geringwertigen Wirtschaftsgütern (GWG) und sonstige Einzahlungen	500,00	500,00	0,00
312	Einzahlungen aus Transfers (ohne Kapitaltransfers)	8 800,00	8 800,00	0,00
3121	Transferzahlungen von Trägern des öffentlichen Rechts	6 800,00	6 800,00	0,00
3122	Transferzahlungen von Beteiligungen	0,00	0,00	0,00
3123	Transferzahlungen von Unternehmen (inkl. Finanzunternehmen)	0,00	0,00	0,00
3124	Transferzahlungen von Haushalte und Organisationen ohne Erwerbscharakter	2 000,00	2 000,00	0,00
3125	Transferzahlungen vom Ausland	0,00	0,00	0,00
3126	Investitions- und Tilgungszuschüsse zwischen Unternehmungen und Betrieben der Gebietskörperschaft und der Gebietskörperschaft	0,00	0,00	0,00
313	Einzahlungen aus Finanzerträgen	0,00	0,00	0,00
3131	Einzahlungen aus Zinserträgen	0,00	0,00	0,00
3133	Einzahlungen aus Gewinnentnahmen von marktbestimmten Betrieben	0,00	0,00	0,00
3134	Sonstige Einzahlungen aus Finanzerträgen	0,00	0,00	0,00
3135	Einzahlungen aus Dividenden/Gewinnausschüttungen	0,00	0,00	0,00
31	Summe Einzahlungen operative Gebarung	20 200,00	19 300,00	900,00
321	Auszahlungen aus Personalaufwand	380 100,00	379 600,00	500,00
3211	Auszahlungen für Personalaufwand Bezüge, Nebengebühren, und Mehrleistungsvergütungen)	318 200,00	318 200,00	0,00
3212	Auszahlungen für gesetzliche und freiwillige Sozialaufwendungen	53 700,00	53 700,00	0,00
3213	Auszahlungen aus sonstigem Personalaufwand	8 200,00	7 700,00	500,00
322	Auszahlungen aus Sachaufwand (ohne Transferaufwand)	1 248 700,00	1 229 300,00	19 400,00
3221	Auszahlungen für Gebrauchs- und Verbrauchsgüter, Handelswaren	147 300,00	109 400,00	37 900,00
3222	Auszahlungen für Verwaltungs- und Betriebsaufwand	138 100,00	119 200,00	18 900,00
3223	Auszahlungen für Leasing- und Mietaufwand	73 400,00	73 300,00	100,00
3224	Auszahlungen für Instandhaltung	289 700,00	324 700,00	-35 000,00
3225	Sonstige Auszahlungen aus Sachaufwand	600 200,00	602 700,00	-2 500,00
323	Auszahlungen aus Transfers (ohne Kapitaltransfers)	58 300,00	36 600,00	21 700,00
3231	Transferzahlungen an Träger des öffentlichen Rechts	8 800,00	4 600,00	4 200,00
3232	Transferzahlungen an Beteiligungen	0,00	0,00	0,00
3233	Transferzahlungen an Unternehmen (inkl. Finanzunternehmen)	0,00	0,00	0,00

Öffentliche Ordnung und Sicherheit (Gruppe 1)

MVAG	Mittelverwendungs- und aufbringungsgruppen (1. und 2. Ebene)	VA 2022 inkl. NVA	VA 2022	1. NVA
3234	Transferzahlungen an Haushalte und Organisationen ohne Erwerbscharakter	49 500,00	32 000,00	17 500,00
3235	Transferzahlungen an das Ausland	0,00	0,00	0,00
3236	Investitions- und Tilgungszuschüsse zwischen Unternehmungen und Betrieben der Gebietskörperschaft und der Gebietskörperschaft	0,00	0,00	0,00
324	Auszahlungen aus Finanzaufwand	0,00	0,00	0,00
3241	Auszahlungen für Zinsaufwand, für Finanzierungsleasing, für Forderungskauf, für Finanzschulden und derivative Finanzinstrumente m	0,00	0,00	0,00
3242	Auszahlungen für Zinsen aus derivativen Finanzinstrumenten ohne Grundgeschäft	0,00	0,00	0,00
3243	Auszahlung aus Gewinnentnahmen von marktbestimmten Betrieben	0,00	0,00	0,00
3244	Sonstige Auszahlungen aus Finanzaufwendungen	0,00	0,00	0,00
32	Summe Auszahlungen operative Gebarung	1 687 100,00	1 645 500,00	41 600,00
SA1	Saldo (1) Geldfluss aus der Operativen Gebarung (31 – 32)	-1 666 900,00	-1 626 200,00	-40 700,00
331	Einzahlungen aus der Investitionstätigkeit	0,00	0,00	0,00
3311	Einzahlungen aus der Veräußerung von immateriellem Vermögen	0,00	0,00	0,00
3312	Einzahlungen aus der Veräußerung von Grundstücken und Grundstückeinrichtungen	0,00	0,00	0,00
3313	Einzahlungen aus der Veräußerung von Gebäuden und Bauten	0,00	0,00	0,00
3314	Einzahlungen aus der Veräußerung von technischen Anlagen, Fahrzeuge und Maschinen	0,00	0,00	0,00
3315	Einzahlungen aus der Veräußerung von Amts-, Betriebs- und Geschäftsausstattung	0,00	0,00	0,00
3316	Einzahlungen aus der Veräußerung von Kulturgütern	0,00	0,00	0,00
3317	Einzahlungen aus der Veräußerung von Beteiligungen	0,00	0,00	0,00
332	Einzahlungen aus der Rückzahlung von Darlehen sowie gewährten Vorschüssen	0,00	0,00	0,00
3321	Einzahlungen aus Darlehen an Träger des öffentlichen Rechts	0,00	0,00	0,00
3322	Einzahlungen aus Darlehen an Beteiligungen	0,00	0,00	0,00
3323	Einzahlungen aus Darlehen an Unternehmen und Haushalte	0,00	0,00	0,00
3325	Einzahlungen aus Vorschüssen und Anzahlungen	0,00	0,00	0,00
333	Einzahlungen aus Kapitaltransfers	182 200,00	141 900,00	40 300,00
3331	Kapitaltransferzahlungen von Trägern des öffentlichen Rechts	182 200,00	141 900,00	40 300,00
3332	Kapitaltransferzahlungen von Beteiligungen	0,00	0,00	0,00
3333	Kapitaltransferzahlungen von Unternehmen	0,00	0,00	0,00
3334	Kapitaltransferzahlungen von Haushalten und Organisationen ohne Erwerbscharakter	0,00	0,00	0,00
3335	Kapitaltransferzahlungen vom Ausland	0,00	0,00	0,00
33	Summe Einzahlungen investive Gebarung	182 200,00	141 900,00	40 300,00
341	Auszahlungen aus der Investitionstätigkeit	513 200,00	394 400,00	118 800,00
3411	Auszahlungen für den Erwerb von immateriellem Vermögen	0,00	0,00	0,00
3412	Auszahlungen für den Erwerb von Grundstücken und Grundstückseinrichtungen	115 900,00	71 800,00	44 100,00

Öffentliche Ordnung und Sicherheit (Gruppe 1)

MVAG	Mittelverwendungs- und aufbringungsgruppen (1. und 2. Ebene)	VA 2022 inkl. NVA	VA 2022	1. NVA
3413	Auszahlungen für den Erwerb von Gebäuden und Bauten	0,00	0,00	0,00
3414	Auszahlungen für den Erwerb von technischen Anlagen, Fahrzeuge und Maschinen	220 000,00	220 000,00	0,00
3415	Auszahlungen für den Erwerb von Amts-, Betriebs- und Geschäftsausstattung	177 300,00	102 600,00	74 700,00
3416	Auszahlungen für den Erwerb von Kulturgütern	0,00	0,00	0,00
3417	Auszahlungen für den Erwerb von Beteiligungen	0,00	0,00	0,00
342	Auszahlungen von gewährten Darlehen sowie gewährten Vorschüssen	0,00	0,00	0,00
3421	Auszahlung von Darlehen an Träger des öffentlichen Rechts	0,00	0,00	0,00
3422	Auszahlung von Darlehen an Beteiligungen	0,00	0,00	0,00
3423	Auszahlung von Darlehen an Unternehmen und Haushalte	0,00	0,00	0,00
3425	Auszahlungen von Vorschüssen und Anzahlungen	0,00	0,00	0,00
343	Auszahlungen aus Kapitaltransfers	0,00	0,00	0,00
3431	Kapitaltransferzahlungen an Träger des öffentlichen Rechts	0,00	0,00	0,00
3432	Kapitaltransferzahlungen an Beteiligungen	0,00	0,00	0,00
3433	Kapitaltransferzahlungen an Unternehmen (Finanzunternehmen)	0,00	0,00	0,00
3434	Kapitaltransferzahlungen an Haushalte und Organisationen ohne Erwerbscharakter	0,00	0,00	0,00
3435	Kapitaltransferzahlungen an das Ausland	0,00	0,00	0,00
34	Summe Auszahlungen investive Gebarung	513 200,00	394 400,00	118 800,00
SA2	Saldo (2) Geldfluss aus der Investiven Gebarung (33 – 34)	-331 000,00	-252 500,00	-78 500,00
SA3	Saldo (3) Nettofinanzierungssaldo (Saldo 1 + Saldo 2)	-1 997 900,00	-1 878 700,00	-119 200,00
351	Einzahlungen aus der Aufnahme von Finanzschulden	0,00	0,00	0,00
3511	Einzahlungen aus empfangenen Darlehen von öffentlichen Körperschaften und Rechtsträgern	0,00	0,00	0,00
3512	Einzahlungen aus empfangenen Darlehen von Beteiligungen	0,00	0,00	0,00
3513	Einzahlungen aus empfangenen Darlehen von Unternehmen und privaten Haushalten	0,00	0,00	0,00
3514	Einzahlungen aus Finanzschulden (Finanzunternehmen)	0,00	0,00	0,00
353	Einzahlungen infolge eines Kapitaltausch bei derivativen Finanzinstrumenten mit Grundgeschäft	0,00	0,00	0,00
3530	Einzahlungen infolge eines Kapitaltausch bei derivativen Finanzinstrumenten mit Grundgeschäft	0,00	0,00	0,00
355	Einzahlungen aus dem Abgang von Finanzinstrumenten	0,00	0,00	0,00
3550	Einzahlungen aus dem Abgang von Finanzinstrumenten	0,00	0,00	0,00
35	Summe Einzahlungen aus der Finanzierungstätigkeit	0,00	0,00	0,00
361	Auszahlungen aus der Tilgung von Finanzschulden	0,00	0,00	0,00
3611	Auszahlungen aus empfangenen Darlehen von öffentlichen Körperschaften und Rechtsträgern	0,00	0,00	0,00

Öffentliche Ordnung und Sicherheit (Gruppe 1)

MVAG	Mittelverwendungs- und aufbringungsgruppen (1. und 2. Ebene)	VA 2022 inkl. NVA	VA 2022	1. NVA
3612	Auszahlungen aus empfangenen Darlehen von Beteiligungen	0,00	0,00	0,00
3613	Auszahlungen aus empfangenen Darlehen von Unternehmen und privaten Haushalten	0,00	0,00	0,00
3614	Auszahlungen aus Finanzschulden	0,00	0,00	0,00
3615	Auszahlung aus der Rückzahlung von Leasingverbindlichkeiten	0,00	0,00	0,00
363	Auszahlungen infolge eines Kapitaltausch bei derivativen Finanzinstrumenten mit Grundgeschäft	0,00	0,00	0,00
3630	Auszahlungen infolge eines Kapitaltausch bei derivativen Finanzinstrumenten mit Grundgeschäft	0,00	0,00	0,00
365	Auszahlungen für den Erwerb von Finanzinstrumenten	0,00	0,00	0,00
3650	Auszahlungen für den Erwerb von Finanzinstrumenten	0,00	0,00	0,00
36	Summe Auszahlungen aus der Finanzierungstätigkeit	0,00	0,00	0,00
SA4	Saldo (4) Geldfluss aus der Finanzierungstätigkeit (35 – 36)	0,00	0,00	0,00
SA5	Saldo (5) Geldfluss aus der voranschlagswirksamen Gebarung (Saldo 3 + Saldo 4)	-1 997 900,00	-1 878 700,00	-119 200,00

Unterricht, Erziehung, Sport und Wissenschaft (Gruppe 2)

MVAG	Mittelverwendungs- und aufbringungsgruppen (1. und 2. Ebene)	VA 2022 inkl. NVA	VA 2022	1. NVA
311	Einzahlungen aus der operativen Verwaltungstätigkeit	756 600,00	747 600,00	9 000,00
3111	Einzahlungen aus eigenen Abgaben	0,00	0,00	0,00
3112	Einzahlungen aus Ertragsanteilen	0,00	0,00	0,00
3113	Einzahlungen aus Gebühren	0,00	0,00	0,00
3114	Einzahlungen aus Leistungen	478 500,00	477 100,00	1 400,00
3115	Einzahlungen aus Besitz und wirtschaftlicher Tätigkeit	237 700,00	235 300,00	2 400,00
3116	Einzahlungen aus Veräußerung von geringwertigen Wirtschaftsgütern (GWG) und sonstige Einzahlungen	40 400,00	35 200,00	5 200,00
312	Einzahlungen aus Transfers (ohne Kapitaltransfers)	2 336 700,00	1 482 600,00	854 100,00
3121	Transferzahlungen von Trägern des öffentlichen Rechts	2 261 700,00	1 482 600,00	779 100,00
3122	Transferzahlungen von Beteiligungen	0,00	0,00	0,00
3123	Transferzahlungen von Unternehmen (inkl. Finanzunternehmen)	75 000,00	0,00	75 000,00
3124	Transferzahlungen von Haushalte und Organisationen ohne Erwerbscharakter	0,00	0,00	0,00
3125	Transferzahlungen vom Ausland	0,00	0,00	0,00
3126	Investitions- und Tilgungszuschüsse zwischen Unternehmungen und Betrieben der Gebietskörperschaft und der Gebietskörperschaft	0,00	0,00	0,00
313	Einzahlungen aus Finanzerträgen	0,00	0,00	0,00
3131	Einzahlungen aus Zinserträgen	0,00	0,00	0,00
3133	Einzahlungen aus Gewinnentnahmen von marktbestimmten Betrieben	0,00	0,00	0,00
3134	Sonstige Einzahlungen aus Finanzerträgen	0,00	0,00	0,00
3135	Einzahlungen aus Dividenden/Gewinnausschüttungen	0,00	0,00	0,00
31	Summe Einzahlungen operative Gebarung	3 093 300,00	2 230 200,00	863 100,00
321	Auszahlungen aus Personalaufwand	4 858 500,00	4 862 900,00	-4 400,00
3211	Auszahlungen für Personalaufwand Bezüge, Nebengebühren, und Mehrleistungsvergütungen)	3 968 000,00	3 981 100,00	-13 100,00
3212	Auszahlungen für gesetzliche und freiwillige Sozialaufwendungen	881 800,00	881 800,00	0,00
3213	Auszahlungen aus sonstigem Personalaufwand	8 700,00	0,00	8 700,00
322	Auszahlungen aus Sachaufwand (ohne Transferaufwand)	3 394 100,00	3 295 100,00	99 000,00
3221	Auszahlungen für Gebrauchs- und Verbrauchsgüter, Handelswaren	268 200,00	251 100,00	17 100,00
3222	Auszahlungen für Verwaltungs- und Betriebsaufwand	604 300,00	591 800,00	12 500,00
3223	Auszahlungen für Leasing- und Mietaufwand	357 200,00	351 700,00	5 500,00
3224	Auszahlungen für Instandhaltung	327 600,00	297 400,00	30 200,00
3225	Sonstige Auszahlungen aus Sachaufwand	1 836 800,00	1 803 100,00	33 700,00
323	Auszahlungen aus Transfers (ohne Kapitaltransfers)	4 861 700,00	4 656 900,00	204 800,00
3231	Transferzahlungen an Träger des öffentlichen Rechts	3 529 000,00	3 428 700,00	100 300,00
3232	Transferzahlungen an Beteiligungen	0,00	0,00	0,00
3233	Transferzahlungen an Unternehmen (inkl. Finanzunternehmen)	715 100,00	695 100,00	20 000,00

1. Nachtragsvoranschlag 2022

Stadtgemeinde Wolfsberg

NVA Finanzierungshaushalt Bereichsbudget 1. und 2. Ebene (Anlage 1b)

Unterricht, Erziehung, Sport und Wissenschaft (Gruppe 2)

MVAG	Mittelverwendungs- und aufbringungsgruppen (1. und 2. Ebene)	VA 2022 inkl. NVA	VA 2022	1. NVA
3234	Transferzahlungen an Haushalte und Organisationen ohne Erwerbscharakter	617 600,00	533 100,00	84 500,00
3235	Transferzahlungen an das Ausland	0,00	0,00	0,00
3236	Investitions- und Tilgungszuschüsse zwischen Unternehmungen und Betrieben der Gebietskörperschaft und der Gebietskörperschaft	0,00	0,00	0,00
324	Auszahlungen aus Finanzaufwand	0,00	0,00	0,00
3241	Auszahlungen für Zinsaufwand, für Finanzierungsleasing, für Forderungskauf, für Finanzschulden und derivative Finanzinstrumente m	0,00	0,00	0,00
3242	Auszahlungen für Zinsen aus derivativen Finanzinstrumenten ohne Grundgeschäft	0,00	0,00	0,00
3243	Auszahlung aus Gewinnentnahmen von marktbestimmten Betrieben	0,00	0,00	0,00
3244	Sonstige Auszahlungen aus Finanzaufwendungen	0,00	0,00	0,00
32	Summe Auszahlungen operative Gebarung	13 114 300,00	12 814 900,00	299 400,00
SA1	Saldo (1) Geldfluss aus der Operativen Gebarung (31 – 32)	-10 021 000,00	-10 584 700,00	563 700,00
331	Einzahlungen aus der Investitionstätigkeit	0,00	0,00	0,00
3311	Einzahlungen aus der Veräußerung von immateriellem Vermögen	0,00	0,00	0,00
3312	Einzahlungen aus der Veräußerung von Grundstücken und Grundstückeinrichtungen	0,00	0,00	0,00
3313	Einzahlungen aus der Veräußerung von Gebäuden und Bauten	0,00	0,00	0,00
3314	Einzahlungen aus der Veräußerung von technischen Anlagen, Fahrzeuge und Maschinen	0,00	0,00	0,00
3315	Einzahlungen aus der Veräußerung von Amts-, Betriebs- und Geschäftsausstattung	0,00	0,00	0,00
3316	Einzahlungen aus der Veräußerung von Kulturgütern	0,00	0,00	0,00
3317	Einzahlungen aus der Veräußerung von Beteiligungen	0,00	0,00	0,00
332	Einzahlungen aus der Rückzahlung von Darlehen sowie gewährten Vorschüssen	0,00	0,00	0,00
3321	Einzahlungen aus Darlehen an Träger des öffentlichen Rechts	0,00	0,00	0,00
3322	Einzahlungen aus Darlehen an Beteiligungen	0,00	0,00	0,00
3323	Einzahlungen aus Darlehen an Unternehmen und Haushalte	0,00	0,00	0,00
3325	Einzahlungen aus Vorschüssen und Anzahlungen	0,00	0,00	0,00
333	Einzahlungen aus Kapitaltransfers	140 000,00	56 600,00	83 400,00
3331	Kapitaltransferzahlungen von Trägern des öffentlichen Rechts	140 000,00	56 600,00	83 400,00
3332	Kapitaltransferzahlungen von Beteiligungen	0,00	0,00	0,00
3333	Kapitaltransferzahlungen von Unternehmen	0,00	0,00	0,00
3334	Kapitaltransferzahlungen von Haushalten und Organisationen ohne Erwerbscharakter	0,00	0,00	0,00
3335	Kapitaltransferzahlungen vom Ausland	0,00	0,00	0,00
33	Summe Einzahlungen investive Gebarung	140 000,00	56 600,00	83 400,00
341	Auszahlungen aus der Investitionstätigkeit	244 500,00	175 600,00	68 900,00
3411	Auszahlungen für den Erwerb von immateriellem Vermögen	0,00	0,00	0,00
3412	Auszahlungen für den Erwerb von Grundstücken und Grundstückseinrichtungen	189 300,00	128 000,00	61 300,00

Unterricht, Erziehung, Sport und Wissenschaft (Gruppe 2)

MVAG	Mittelverwendungs- und aufbringungsgruppen (1. und 2. Ebene)	VA 2022 inkl. NVA	VA 2022	1. NVA
3413	Auszahlungen für den Erwerb von Gebäuden und Bauten	0,00	0,00	0,00
3414	Auszahlungen für den Erwerb von technischen Anlagen, Fahrzeuge und Maschinen	0,00	0,00	0,00
3415	Auszahlungen für den Erwerb von Amts-, Betriebs- und Geschäftsausstattung	55 200,00	47 600,00	7 600,00
3416	Auszahlungen für den Erwerb von Kulturgütern	0,00	0,00	0,00
3417	Auszahlungen für den Erwerb von Beteiligungen	0,00	0,00	0,00
342	Auszahlungen von gewährten Darlehen sowie gewährten Vorschüssen	0,00	0,00	0,00
3421	Auszahlung von Darlehen an Träger des öffentlichen Rechts	0,00	0,00	0,00
3422	Auszahlung von Darlehen an Beteiligungen	0,00	0,00	0,00
3423	Auszahlung von Darlehen an Unternehmen und Haushalte	0,00	0,00	0,00
3425	Auszahlungen von Vorschüssen und Anzahlungen	0,00	0,00	0,00
343	Auszahlungen aus Kapitaltransfers	710 000,00	0,00	710 000,00
3431	Kapitaltransferzahlungen an Träger des öffentlichen Rechts	0,00	0,00	0,00
3432	Kapitaltransferzahlungen an Beteiligungen	0,00	0,00	0,00
3433	Kapitaltransferzahlungen an Unternehmen (Finanzunternehmen)	710 000,00	0,00	710 000,00
3434	Kapitaltransferzahlungen an Haushalte und Organisationen ohne Erwerbscharakter	0,00	0,00	0,00
3435	Kapitaltransferzahlungen an das Ausland	0,00	0,00	0,00
34	Summe Auszahlungen investive Gebarung	954 500,00	175 600,00	778 900,00
SA2	Saldo (2) Geldfluss aus der Investiven Gebarung (33 – 34)	-814 500,00	-119 000,00	-695 500,00
SA3	Saldo (3) Nettofinanzierungssaldo (Saldo 1 + Saldo 2)	-10 835 500,00	-10 703 700,00	-131 800,00
351	Einzahlungen aus der Aufnahme von Finanzschulden	0,00	0,00	0,00
3511	Einzahlungen aus empfangenen Darlehen von öffentlichen Körperschaften und Rechtsträgern	0,00	0,00	0,00
3512	Einzahlungen aus empfangenen Darlehen von Beteiligungen	0,00	0,00	0,00
3513	Einzahlungen aus empfangenen Darlehen von Unternehmen und privaten Haushalten	0,00	0,00	0,00
3514	Einzahlungen aus Finanzschulden (Finanzunternehmen)	0,00	0,00	0,00
353	Einzahlungen infolge eines Kapitaltausch bei derivativen Finanzinstrumenten mit Grundgeschäft	0,00	0,00	0,00
3530	Einzahlungen infolge eines Kapitaltausch bei derivativen Finanzinstrumenten mit Grundgeschäft	0,00	0,00	0,00
355	Einzahlungen aus dem Abgang von Finanzinstrumenten	0,00	0,00	0,00
3550	Einzahlungen aus dem Abgang von Finanzinstrumenten	0,00	0,00	0,00
35	Summe Einzahlungen aus der Finanzierungstätigkeit	0,00	0,00	0,00
361	Auszahlungen aus der Tilgung von Finanzschulden	0,00	0,00	0,00
3611	Auszahlungen aus empfangenen Darlehen von öffentlichen Körperschaften und Rechtsträgern	0,00	0,00	0,00

Unterricht, Erziehung, Sport und Wissenschaft (Gruppe 2)

MVAG	Mittelverwendungs- und aufbringungsgruppen (1. und 2. Ebene)	VA 2022 inkl. NVA	VA 2022	1. NVA
3612	Auszahlungen aus empfangenen Darlehen von Beteiligungen	0,00	0,00	0,00
3613	Auszahlungen aus empfangenen Darlehen von Unternehmen und privaten Haushalten	0,00	0,00	0,00
3614	Auszahlungen aus Finanzschulden	0,00	0,00	0,00
3615	Auszahlung aus der Rückzahlung von Leasingverbindlichkeiten	0,00	0,00	0,00
363	Auszahlungen infolge eines Kapitaltausch bei derivativen Finanzinstrumenten mit Grundgeschäft	0,00	0,00	0,00
3630	Auszahlungen infolge eines Kapitaltausch bei derivativen Finanzinstrumenten mit Grundgeschäft	0,00	0,00	0,00
365	Auszahlungen für den Erwerb von Finanzinstrumenten	0,00	0,00	0,00
3650	Auszahlungen für den Erwerb von Finanzinstrumenten	0,00	0,00	0,00
36	Summe Auszahlungen aus der Finanzierungstätigkeit	0,00	0,00	0,00
SA4	Saldo (4) Geldfluss aus der Finanzierungstätigkeit (35 – 36)	0,00	0,00	0,00
SA5	Saldo (5) Geldfluss aus der voranschlagswirksamen Gebarung (Saldo 3 + Saldo 4)	-10 835 500,00	-10 703 700,00	-131 800,00

1. Nachtragsvoranschlag 2022

Stadtgemeinde Wolfsberg

NVA Finanzierungshaushalt Bereichsbudget 1. und 2. Ebene (Anlage 1b)

Kunst, Kultur und Kultus (Gruppe 3)

MVAG	Mittelverwendungs- und aufbringungsgruppen (1. und 2. Ebene)	VA 2022 inkl. NVA	VA 2022	1. NVA
311	Einzahlungen aus der operativen Verwaltungstätigkeit	79 400,00	19 600,00	59 800,00
3111	Einzahlungen aus eigenen Abgaben	0,00	0,00	0,00
3112	Einzahlungen aus Ertragsanteilen	0,00	0,00	0,00
3113	Einzahlungen aus Gebühren	0,00	0,00	0,00
3114	Einzahlungen aus Leistungen	7 800,00	7 700,00	100,00
3115	Einzahlungen aus Besitz und wirtschaftlicher Tätigkeit	9 000,00	9 000,00	0,00
3116	Einzahlungen aus Veräußerung von geringwertigen Wirtschaftsgütern (GWG) und sonstige Einzahlungen	62 600,00	2 900,00	59 700,00
312	Einzahlungen aus Transfers (ohne Kapitaltransfers)	107 600,00	68 100,00	39 500,00
3121	Transferzahlungen von Trägern des öffentlichen Rechts	49 500,00	10 000,00	39 500,00
3122	Transferzahlungen von Beteiligungen	0,00	0,00	0,00
3123	Transferzahlungen von Unternehmen (inkl. Finanzunternehmen)	0,00	0,00	0,00
3124	Transferzahlungen von Haushalte und Organisationen ohne Erwerbscharakter	58 100,00	58 100,00	0,00
3125	Transferzahlungen vom Ausland	0,00	0,00	0,00
3126	Investitions- und Tilgungszuschüsse zwischen Unternehmungen und Betrieben der Gebietskörperschaft und der Gebietskörperschaft	0,00	0,00	0,00
313	Einzahlungen aus Finanzerträgen	0,00	0,00	0,00
3131	Einzahlungen aus Zinserträgen	0,00	0,00	0,00
3133	Einzahlungen aus Gewinnentnahmen von marktbestimmten Betrieben	0,00	0,00	0,00
3134	Sonstige Einzahlungen aus Finanzerträgen	0,00	0,00	0,00
3135	Einzahlungen aus Dividenden/Gewinnausschüttungen	0,00	0,00	0,00
31	Summe Einzahlungen operative Gebarung	187 000,00	87 700,00	99 300,00
321	Auszahlungen aus Personalaufwand	438 100,00	438 800,00	-700,00
3211	Auszahlungen für Personalaufwand Bezüge, Nebengebühren, und Mehrleistungsvergütungen)	372 800,00	374 100,00	-1 300,00
3212	Auszahlungen für gesetzliche und freiwillige Sozialaufwendungen	61 700,00	61 700,00	0,00
3213	Auszahlungen aus sonstigem Personalaufwand	3 600,00	3 000,00	600,00
322	Auszahlungen aus Sachaufwand (ohne Transferaufwand)	1 310 200,00	1 208 200,00	102 000,00
3221	Auszahlungen für Gebrauchs- und Verbrauchsgüter, Handelswaren	96 900,00	90 900,00	6 000,00
3222	Auszahlungen für Verwaltungs- und Betriebsaufwand	90 000,00	84 200,00	5 800,00
3223	Auszahlungen für Leasing- und Mietaufwand	232 300,00	224 600,00	7 700,00
3224	Auszahlungen für Instandhaltung	164 000,00	156 200,00	7 800,00
3225	Sonstige Auszahlungen aus Sachaufwand	727 000,00	652 300,00	74 700,00
323	Auszahlungen aus Transfers (ohne Kapitaltransfers)	108 600,00	50 300,00	58 300,00
3231	Transferzahlungen an Träger des öffentlichen Rechts	4 500,00	2 500,00	2 000,00
3232	Transferzahlungen an Beteiligungen	0,00	0,00	0,00
3233	Transferzahlungen an Unternehmen (inkl. Finanzunternehmen)	15 800,00	15 000,00	800,00

1. Nachtragsvoranschlag 2022

Stadtgemeinde Wolfsberg

NVA Finanzierungshaushalt Bereichsbudget 1. und 2. Ebene (Anlage 1b)

Kunst, Kultur und Kultus (Gruppe 3)

MVAG	Mittelverwendungs- und aufbringungsgruppen (1. und 2. Ebene)	VA 2022 inkl. NVA	VA 2022	1. NVA
3234	Transferzahlungen an Haushalte und Organisationen ohne Erwerbscharakter	88 300,00	32 800,00	55 500,00
3235	Transferzahlungen an das Ausland	0,00	0,00	0,00
3236	Investitions- und Tilgungszuschüsse zwischen Unternehmungen und Betrieben der Gebietskörperschaft und der Gebietskörperschaft	0,00	0,00	0,00
324	Auszahlungen aus Finanzaufwand	1 400,00	4 400,00	-3 000,00
3241	Auszahlungen für Zinsaufwand, für Finanzierungsleasing, für Forderungskauf, für Finanzschulden und derivative Finanzinstrumente m	1 400,00	1 400,00	0,00
3242	Auszahlungen für Zinsen aus derivativen Finanzinstrumenten ohne Grundgeschäft	0,00	0,00	0,00
3243	Auszahlung aus Gewinnentnahmen von marktbestimmten Betrieben	0,00	0,00	0,00
3244	Sonstige Auszahlungen aus Finanzaufwendungen	0,00	3 000,00	-3 000,00
32	Summe Auszahlungen operative Gebarung	1 858 300,00	1 701 700,00	156 600,00
SA1	Saldo (1) Geldfluss aus der Operativen Gebarung (31 – 32)	-1 671 300,00	-1 614 000,00	-57 300,00
331	Einzahlungen aus der Investitionstätigkeit	0,00	0,00	0,00
3311	Einzahlungen aus der Veräußerung von immateriellem Vermögen	0,00	0,00	0,00
3312	Einzahlungen aus der Veräußerung von Grundstücken und Grundstückeinrichtungen	0,00	0,00	0,00
3313	Einzahlungen aus der Veräußerung von Gebäuden und Bauten	0,00	0,00	0,00
3314	Einzahlungen aus der Veräußerung von technischen Anlagen, Fahrzeuge und Maschinen	0,00	0,00	0,00
3315	Einzahlungen aus der Veräußerung von Amts-, Betriebs- und Geschäftsausstattung	0,00	0,00	0,00
3316	Einzahlungen aus der Veräußerung von Kulturgütern	0,00	0,00	0,00
3317	Einzahlungen aus der Veräußerung von Beteiligungen	0,00	0,00	0,00
332	Einzahlungen aus der Rückzahlung von Darlehen sowie gewährten Vorschüssen	0,00	0,00	0,00
3321	Einzahlungen aus Darlehen an Träger des öffentlichen Rechts	0,00	0,00	0,00
3322	Einzahlungen aus Darlehen an Beteiligungen	0,00	0,00	0,00
3323	Einzahlungen aus Darlehen an Unternehmen und Haushalte	0,00	0,00	0,00
3325	Einzahlungen aus Vorschüssen und Anzahlungen	0,00	0,00	0,00
333	Einzahlungen aus Kapitaltransfers	142 800,00	53 500,00	89 300,00
3331	Kapitaltransferzahlungen von Trägern des öffentlichen Rechts	91 000,00	53 500,00	37 500,00
3332	Kapitaltransferzahlungen von Beteiligungen	0,00	0,00	0,00
3333	Kapitaltransferzahlungen von Unternehmen	500,00	0,00	500,00
3334	Kapitaltransferzahlungen von Haushalten und Organisationen ohne Erwerbscharakter	0,00	0,00	0,00
3335	Kapitaltransferzahlungen vom Ausland	51 300,00	0,00	51 300,00
33	Summe Einzahlungen investive Gebarung	142 800,00	53 500,00	89 300,00
341	Auszahlungen aus der Investitionstätigkeit	166 600,00	131 700,00	34 900,00
3411	Auszahlungen für den Erwerb von immateriellem Vermögen	0,00	0,00	0,00
3412	Auszahlungen für den Erwerb von Grundstücken und Grundstückseinrichtungen	17 900,00	13 600,00	4 300,00

1. Nachtragsvoranschlag 2022

Stadtgemeinde Wolfsberg

NVA Finanzierungshaushalt Bereichsbudget 1. und 2. Ebene (Anlage 1b)

Kunst, Kultur und Kultus (Gruppe 3)

MVAG	Mittelverwendungs- und aufbringungsgruppen (1. und 2. Ebene)	VA 2022 inkl. NVA	VA 2022	1. NVA
3413	Auszahlungen für den Erwerb von Gebäuden und Bauten	10 000,00	107 000,00	-97 000,00
3414	Auszahlungen für den Erwerb von technischen Anlagen, Fahrzeuge und Maschinen	0,00	0,00	0,00
3415	Auszahlungen für den Erwerb von Amts-, Betriebs- und Geschäftsausstattung	11 400,00	11 100,00	300,00
3416	Auszahlungen für den Erwerb von Kulturgütern	127 300,00	0,00	127 300,00
3417	Auszahlungen für den Erwerb von Beteiligungen	0,00	0,00	0,00
342	Auszahlungen von gewährten Darlehen sowie gewährten Vorschüssen	0,00	0,00	0,00
3421	Auszahlung von Darlehen an Träger des öffentlichen Rechts	0,00	0,00	0,00
3422	Auszahlung von Darlehen an Beteiligungen	0,00	0,00	0,00
3423	Auszahlung von Darlehen an Unternehmen und Haushalte	0,00	0,00	0,00
3425	Auszahlungen von Vorschüssen und Anzahlungen	0,00	0,00	0,00
343	Auszahlungen aus Kapitaltransfers	0,00	0,00	0,00
3431	Kapitaltransferzahlungen an Träger des öffentlichen Rechts	0,00	0,00	0,00
3432	Kapitaltransferzahlungen an Beteiligungen	0,00	0,00	0,00
3433	Kapitaltransferzahlungen an Unternehmen (Finanzunternehmen)	0,00	0,00	0,00
3434	Kapitaltransferzahlungen an Haushalte und Organisationen ohne Erwerbscharakter	0,00	0,00	0,00
3435	Kapitaltransferzahlungen an das Ausland	0,00	0,00	0,00
34	Summe Auszahlungen investive Gebarung	166 600,00	131 700,00	34 900,00
SA2	Saldo (2) Geldfluss aus der Investiven Gebarung (33 – 34)	-23 800,00	-78 200,00	54 400,00
SA3	Saldo (3) Nettofinanzierungssaldo (Saldo 1 + Saldo 2)	-1 695 100,00	-1 692 200,00	-2 900,00
351	Einzahlungen aus der Aufnahme von Finanzschulden	0,00	0,00	0,00
3511	Einzahlungen aus empfangenen Darlehen von öffentlichen Körperschaften und Rechtsträgern	0,00	0,00	0,00
3512	Einzahlungen aus empfangenen Darlehen von Beteiligungen	0,00	0,00	0,00
3513	Einzahlungen aus empfangenen Darlehen von Unternehmen und privaten Haushalten	0,00	0,00	0,00
3514	Einzahlungen aus Finanzschulden (Finanzunternehmen)	0,00	0,00	0,00
353	Einzahlungen infolge eines Kapitaltausch bei derivativen Finanzinstrumenten mit Grundgeschäft	0,00	0,00	0,00
3530	Einzahlungen infolge eines Kapitaltausch bei derivativen Finanzinstrumenten mit Grundgeschäft	0,00	0,00	0,00
355	Einzahlungen aus dem Abgang von Finanzinstrumenten	0,00	0,00	0,00
3550	Einzahlungen aus dem Abgang von Finanzinstrumenten	0,00	0,00	0,00
35	Summe Einzahlungen aus der Finanzierungstätigkeit	0,00	0,00	0,00
361	Auszahlungen aus der Tilgung von Finanzschulden	45 300,00	45 300,00	0,00
3611	Auszahlungen aus empfangenen Darlehen von öffentlichen Körperschaften und Rechtsträgern	45 300,00	45 300,00	0,00

Kunst, Kultur und Kultus (Gruppe 3)

MVAG	Mittelverwendungs- und aufbringungsgruppen (1. und 2. Ebene)	VA 2022 inkl. NVA	VA 2022	1. NVA
3612	Auszahlungen aus empfangenen Darlehen von Beteiligungen	0,00	0,00	0,00
3613	Auszahlungen aus empfangenen Darlehen von Unternehmen und privaten Haushalten	0,00	0,00	0,00
3614	Auszahlungen aus Finanzschulden	0,00	0,00	0,00
3615	Auszahlung aus der Rückzahlung von Leasingverbindlichkeiten	0,00	0,00	0,00
363	Auszahlungen infolge eines Kapitaltausch bei derivativen Finanzinstrumenten mit Grundgeschäft	0,00	0,00	0,00
3630	Auszahlungen infolge eines Kapitaltausch bei derivativen Finanzinstrumenten mit Grundgeschäft	0,00	0,00	0,00
365	Auszahlungen für den Erwerb von Finanzinstrumenten	0,00	0,00	0,00
3650	Auszahlungen für den Erwerb von Finanzinstrumenten	0,00	0,00	0,00
36	Summe Auszahlungen aus der Finanzierungstätigkeit	45 300,00	45 300,00	0,00
SA4	Saldo (4) Geldfluss aus der Finanzierungstätigkeit (35 – 36)	-45 300,00	-45 300,00	0,00
SA5	Saldo (5) Geldfluss aus der voranschlagswirksamen Gebarung (Saldo 3 + Saldo 4)	-1 740 400,00	-1 737 500,00	-2 900,00

Soziale Wohlfahrt und Wohnbauförderung (Gruppe 4)

MVAG	Mittelverwendungs- und aufbringungsgruppen (1. und 2. Ebene)	VA 2022 inkl. NVA	VA 2022	1. NVA
311	Einzahlungen aus der operativen Verwaltungstätigkeit	712 300,00	250 800,00	461 500,00
3111	Einzahlungen aus eigenen Abgaben	0,00	0,00	0,00
3112	Einzahlungen aus Ertragsanteilen	0,00	0,00	0,00
3113	Einzahlungen aus Gebühren	0,00	0,00	0,00
3114	Einzahlungen aus Leistungen	0,00	0,00	0,00
3115	Einzahlungen aus Besitz und wirtschaftlicher Tätigkeit	0,00	0,00	0,00
3116	Einzahlungen aus Veräußerung von geringwertigen Wirtschaftsgütern (GWG) und sonstige Einzahlungen	712 300,00	250 800,00	461 500,00
312	Einzahlungen aus Transfers (ohne Kapitaltransfers)	463 600,00	100,00	463 500,00
3121	Transferzahlungen von Trägern des öffentlichen Rechts	446 400,00	100,00	446 300,00
3122	Transferzahlungen von Beteiligungen	0,00	0,00	0,00
3123	Transferzahlungen von Unternehmen (inkl. Finanzunternehmen)	0,00	0,00	0,00
3124	Transferzahlungen von Haushalte und Organisationen ohne Erwerbscharakter	17 200,00	0,00	17 200,00
3125	Transferzahlungen vom Ausland	0,00	0,00	0,00
3126	Investitions- und Tilgungszuschüsse zwischen Unternehmungen und Betrieben der Gebietskörperschaft und der Gebietskörperschaft	0,00	0,00	0,00
313	Einzahlungen aus Finanzerträgen	0,00	0,00	0,00
3131	Einzahlungen aus Zinserträgen	0,00	0,00	0,00
3133	Einzahlungen aus Gewinnentnahmen von marktbestimmten Betrieben	0,00	0,00	0,00
3134	Sonstige Einzahlungen aus Finanzerträgen	0,00	0,00	0,00
3135	Einzahlungen aus Dividenden/Gewinnausschüttungen	0,00	0,00	0,00
31	Summe Einzahlungen operative Gebarung	1 175 900,00	250 900,00	925 000,00
321	Auszahlungen aus Personalaufwand	0,00	0,00	0,00
3211	Auszahlungen für Personalaufwand Bezüge, Nebengebühren, und Mehrleistungsvergütungen)	0,00	0,00	0,00
3212	Auszahlungen für gesetzliche und freiwillige Sozialaufwendungen	0,00	0,00	0,00
3213	Auszahlungen aus sonstigem Personalaufwand	0,00	0,00	0,00
322	Auszahlungen aus Sachaufwand (ohne Transferaufwand)	421 900,00	389 400,00	32 500,00
3221	Auszahlungen für Gebrauchs- und Verbrauchsgüter, Handelswaren	243 100,00	247 100,00	-4 000,00
3222	Auszahlungen für Verwaltungs- und Betriebsaufwand	118 800,00	103 800,00	15 000,00
3223	Auszahlungen für Leasing- und Mietaufwand	18 500,00	17 500,00	1 000,00
3224	Auszahlungen für Instandhaltung	1 600,00	1 100,00	500,00
3225	Sonstige Auszahlungen aus Sachaufwand	39 900,00	19 900,00	20 000,00
323	Auszahlungen aus Transfers (ohne Kapitaltransfers)	10 333 500,00	10 126 000,00	207 500,00
3231	Transferzahlungen an Träger des öffentlichen Rechts	10 232 200,00	10 076 900,00	155 300,00
3232	Transferzahlungen an Beteiligungen	0,00	0,00	0,00
3233	Transferzahlungen an Unternehmen (inkl. Finanzunternehmen)	0,00	0,00	0,00

Soziale Wohlfahrt und Wohnbauförderung (Gruppe 4)

MVAG	Mittelverwendungs- und aufbringungsgruppen (1. und 2. Ebene)	VA 2022 inkl. NVA	VA 2022	1. NVA
3234	Transferzahlungen an Haushalte und Organisationen ohne Erwerbscharakter	101 300,00	49 100,00	52 200,00
3235	Transferzahlungen an das Ausland	0,00	0,00	0,00
3236	Investitions- und Tilgungszuschüsse zwischen Unternehmungen und Betrieben der Gebietskörperschaft und der Gebietskörperschaft	0,00	0,00	0,00
324	Auszahlungen aus Finanzaufwand	0,00	0,00	0,00
3241	Auszahlungen für Zinsaufwand, für Finanzierungsleasing, für Forderungskauf, für Finanzschulden und derivative Finanzinstrumente m	0,00	0,00	0,00
3242	Auszahlungen für Zinsen aus derivativen Finanzinstrumenten ohne Grundgeschäft	0,00	0,00	0,00
3243	Auszahlung aus Gewinnentnahmen von marktbestimmten Betrieben	0,00	0,00	0,00
3244	Sonstige Auszahlungen aus Finanzaufwendungen	0,00	0,00	0,00
32	Summe Auszahlungen operative Gebarung	10 755 400,00	10 515 400,00	240 000,00
SA1	Saldo (1) Geldfluss aus der Operativen Gebarung (31 – 32)	-9 579 500,00	-10 264 500,00	685 000,00
331	Einzahlungen aus der Investitionstätigkeit	0,00	0,00	0,00
3311	Einzahlungen aus der Veräußerung von immateriellem Vermögen	0,00	0,00	0,00
3312	Einzahlungen aus der Veräußerung von Grundstücken und Grundstückeinrichtungen	0,00	0,00	0,00
3313	Einzahlungen aus der Veräußerung von Gebäuden und Bauten	0,00	0,00	0,00
3314	Einzahlungen aus der Veräußerung von technischen Anlagen, Fahrzeuge und Maschinen	0,00	0,00	0,00
3315	Einzahlungen aus der Veräußerung von Amts-, Betriebs- und Geschäftsausstattung	0,00	0,00	0,00
3316	Einzahlungen aus der Veräußerung von Kulturgütern	0,00	0,00	0,00
3317	Einzahlungen aus der Veräußerung von Beteiligungen	0,00	0,00	0,00
332	Einzahlungen aus der Rückzahlung von Darlehen sowie gewährten Vorschüssen	0,00	0,00	0,00
3321	Einzahlungen aus Darlehen an Träger des öffentlichen Rechts	0,00	0,00	0,00
3322	Einzahlungen aus Darlehen an Beteiligungen	0,00	0,00	0,00
3323	Einzahlungen aus Darlehen an Unternehmen und Haushalte	0,00	0,00	0,00
3325	Einzahlungen aus Vorschüssen und Anzahlungen	0,00	0,00	0,00
333	Einzahlungen aus Kapitaltransfers	0,00	0,00	0,00
3331	Kapitaltransferzahlungen von Trägern des öffentlichen Rechts	0,00	0,00	0,00
3332	Kapitaltransferzahlungen von Beteiligungen	0,00	0,00	0,00
3333	Kapitaltransferzahlungen von Unternehmen	0,00	0,00	0,00
3334	Kapitaltransferzahlungen von Haushalten und Organisationen ohne Erwerbscharakter	0,00	0,00	0,00
3335	Kapitaltransferzahlungen vom Ausland	0,00	0,00	0,00
33	Summe Einzahlungen investive Gebarung	0,00	0,00	0,00
341	Auszahlungen aus der Investitionstätigkeit	4 000,00	0,00	4 000,00
3411	Auszahlungen für den Erwerb von immateriellem Vermögen	0,00	0,00	0,00
3412	Auszahlungen für den Erwerb von Grundstücken und Grundstückseinrichtungen	0,00	0,00	0,00

1. Nachtragsvoranschlag 2022

Stadtgemeinde Wolfsberg

NVA Finanzierungshaushalt Bereichsbudget 1. und 2. Ebene (Anlage 1b)

Soziale Wohlfahrt und Wohnbauförderung (Gruppe 4)

MVAG	Mittelverwendungs- und aufbringungsgruppen (1. und 2. Ebene)	VA 2022 inkl. NVA	VA 2022	1. NVA
3413	Auszahlungen für den Erwerb von Gebäuden und Bauten	0,00	0,00	0,00
3414	Auszahlungen für den Erwerb von technischen Anlagen, Fahrzeuge und Maschinen	0,00	0,00	0,00
3415	Auszahlungen für den Erwerb von Amts-, Betriebs- und Geschäftsausstattung	4 000,00	0,00	4 000,00
3416	Auszahlungen für den Erwerb von Kulturgütern	0,00	0,00	0,00
3417	Auszahlungen für den Erwerb von Beteiligungen	0,00	0,00	0,00
342	Auszahlungen von gewährten Darlehen sowie gewährten Vorschüssen	0,00	0,00	0,00
3421	Auszahlung von Darlehen an Träger des öffentlichen Rechts	0,00	0,00	0,00
3422	Auszahlung von Darlehen an Beteiligungen	0,00	0,00	0,00
3423	Auszahlung von Darlehen an Unternehmen und Haushalte	0,00	0,00	0,00
3425	Auszahlungen von Vorschüssen und Anzahlungen	0,00	0,00	0,00
343	Auszahlungen aus Kapitaltransfers	0,00	0,00	0,00
3431	Kapitaltransferzahlungen an Träger des öffentlichen Rechts	0,00	0,00	0,00
3432	Kapitaltransferzahlungen an Beteiligungen	0,00	0,00	0,00
3433	Kapitaltransferzahlungen an Unternehmen (Finanzunternehmen)	0,00	0,00	0,00
3434	Kapitaltransferzahlungen an Haushalte und Organisationen ohne Erwerbscharakter	0,00	0,00	0,00
3435	Kapitaltransferzahlungen an das Ausland	0,00	0,00	0,00
34	Summe Auszahlungen investive Gebarung	4 000,00	0,00	4 000,00
SA2	Saldo (2) Geldfluss aus der Investiven Gebarung (33 – 34)	-4 000,00	0,00	-4 000,00
SA3	Saldo (3) Nettofinanzierungssaldo (Saldo 1 + Saldo 2)	-9 583 500,00	-10 264 500,00	681 000,00
351	Einzahlungen aus der Aufnahme von Finanzschulden	0,00	0,00	0,00
3511	Einzahlungen aus empfangenen Darlehen von öffentlichen Körperschaften und Rechtsträgern	0,00	0,00	0,00
3512	Einzahlungen aus empfangenen Darlehen von Beteiligungen	0,00	0,00	0,00
3513	Einzahlungen aus empfangenen Darlehen von Unternehmen und privaten Haushalten	0,00	0,00	0,00
3514	Einzahlungen aus Finanzschulden (Finanzunternehmen)	0,00	0,00	0,00
353	Einzahlungen infolge eines Kapitaltausch bei derivativen Finanzinstrumenten mit Grundgeschäft	0,00	0,00	0,00
3530	Einzahlungen infolge eines Kapitaltausch bei derivativen Finanzinstrumenten mit Grundgeschäft	0,00	0,00	0,00
355	Einzahlungen aus dem Abgang von Finanzinstrumenten	0,00	0,00	0,00
3550	Einzahlungen aus dem Abgang von Finanzinstrumenten	0,00	0,00	0,00
35	Summe Einzahlungen aus der Finanzierungstätigkeit	0,00	0,00	0,00
361	Auszahlungen aus der Tilgung von Finanzschulden	0,00	0,00	0,00
3611	Auszahlungen aus empfangenen Darlehen von öffentlichen Körperschaften und Rechtsträgern	0,00	0,00	0,00

Soziale Wohlfahrt und Wohnbauförderung (Gruppe 4)

MVAG	Mittelverwendungs- und aufbringungsgruppen (1. und 2. Ebene)	VA 2022 inkl. NVA	VA 2022	1. NVA
3612	Auszahlungen aus empfangenen Darlehen von Beteiligungen	0,00	0,00	0,00
3613	Auszahlungen aus empfangenen Darlehen von Unternehmen und privaten Haushalten	0,00	0,00	0,00
3614	Auszahlungen aus Finanzschulden	0,00	0,00	0,00
3615	Auszahlung aus der Rückzahlung von Leasingverbindlichkeiten	0,00	0,00	0,00
363	Auszahlungen infolge eines Kapitaltausch bei derivativen Finanzinstrumenten mit Grundgeschäft	0,00	0,00	0,00
3630	Auszahlungen infolge eines Kapitaltausch bei derivativen Finanzinstrumenten mit Grundgeschäft	0,00	0,00	0,00
365	Auszahlungen für den Erwerb von Finanzinstrumenten	0,00	0,00	0,00
3650	Auszahlungen für den Erwerb von Finanzinstrumenten	0,00	0,00	0,00
36	Summe Auszahlungen aus der Finanzierungstätigkeit	0,00	0,00	0,00
SA4	Saldo (4) Geldfluss aus der Finanzierungstätigkeit (35 – 36)	0,00	0,00	0,00
SA5	Saldo (5) Geldfluss aus der voranschlagswirksamen Gebarung (Saldo 3 + Saldo 4)	-9 583 500,00	-10 264 500,00	681 000,00

Gesundheit (Gruppe 5)

MVAG	Mittelverwendungs- und aufbringungsgruppen (1. und 2. Ebene)	VA 2022 inkl. NVA	VA 2022	1. NVA
311	Einzahlungen aus der operativen Verwaltungstätigkeit	3 500,00	1 100,00	2 400,00
3111	Einzahlungen aus eigenen Abgaben	0,00	0,00	0,00
3112	Einzahlungen aus Ertragsanteilen	0,00	0,00	0,00
3113	Einzahlungen aus Gebühren	0,00	0,00	0,00
3114	Einzahlungen aus Leistungen	100,00	0,00	100,00
3115	Einzahlungen aus Besitz und wirtschaftlicher Tätigkeit	0,00	0,00	0,00
3116	Einzahlungen aus Veräußerung von geringwertigen Wirtschaftsgütern (GWG) und sonstige Einzahlungen	3 400,00	1 100,00	2 300,00
312	Einzahlungen aus Transfers (ohne Kapitaltransfers)	41 400,00	6 400,00	35 000,00
3121	Transferzahlungen von Trägern des öffentlichen Rechts	41 400,00	6 400,00	35 000,00
3122	Transferzahlungen von Beteiligungen	0,00	0,00	0,00
3123	Transferzahlungen von Unternehmen (inkl. Finanzunternehmen)	0,00	0,00	0,00
3124	Transferzahlungen von Haushalte und Organisationen ohne Erwerbscharakter	0,00	0,00	0,00
3125	Transferzahlungen vom Ausland	0,00	0,00	0,00
3126	Investitions- und Tilgungszuschüsse zwischen Unternehmungen und Betrieben der Gebietskörperschaft und der Gebietskörperschaft	0,00	0,00	0,00
313	Einzahlungen aus Finanzerträgen	0,00	0,00	0,00
3131	Einzahlungen aus Zinserträgen	0,00	0,00	0,00
3133	Einzahlungen aus Gewinnentnahmen von marktbestimmten Betrieben	0,00	0,00	0,00
3134	Sonstige Einzahlungen aus Finanzerträgen	0,00	0,00	0,00
3135	Einzahlungen aus Dividenden/Gewinnausschüttungen	0,00	0,00	0,00
31	Summe Einzahlungen operative Gebarung	44 900,00	7 500,00	37 400,00
321	Auszahlungen aus Personalaufwand	0,00	0,00	0,00
3211	Auszahlungen für Personalaufwand Bezüge, Nebengebühren, und Mehrleistungsvergütungen)	0,00	0,00	0,00
3212	Auszahlungen für gesetzliche und freiwillige Sozialaufwendungen	0,00	0,00	0,00
3213	Auszahlungen aus sonstigem Personalaufwand	0,00	0,00	0,00
322	Auszahlungen aus Sachaufwand (ohne Transferaufwand)	74 900,00	61 900,00	13 000,00
3221	Auszahlungen für Gebrauchs- und Verbrauchsgüter, Handelswaren	1 900,00	1 700,00	200,00
3222	Auszahlungen für Verwaltungs- und Betriebsaufwand	14 600,00	3 200,00	11 400,00
3223	Auszahlungen für Leasing- und Mietaufwand	12 700,00	12 700,00	0,00
3224	Auszahlungen für Instandhaltung	2 000,00	2 500,00	-500,00
3225	Sonstige Auszahlungen aus Sachaufwand	43 700,00	41 800,00	1 900,00
323	Auszahlungen aus Transfers (ohne Kapitaltransfers)	5 174 600,00	5 166 600,00	8 000,00
3231	Transferzahlungen an Träger des öffentlichen Rechts	5 147 500,00	5 138 700,00	8 800,00
3232	Transferzahlungen an Beteiligungen	0,00	0,00	0,00
3233	Transferzahlungen an Unternehmen (inkl. Finanzunternehmen)	0,00	0,00	0,00

1. Nachtragsvoranschlag 2022

Stadtgemeinde Wolfsberg

NVA Finanzierungshaushalt Bereichsbudget 1. und 2. Ebene (Anlage 1b)

Gesundheit (Gruppe 5)

MVAG	Mittelverwendungs- und aufbringungsgruppen (1. und 2. Ebene)	VA 2022 inkl. NVA	VA 2022	1. NVA
3234	Transferzahlungen an Haushalte und Organisationen ohne Erwerbscharakter	27 100,00	27 900,00	-800,00
3235	Transferzahlungen an das Ausland	0,00	0,00	0,00
3236	Investitions- und Tilgungszuschüsse zwischen Unternehmungen und Betrieben der Gebietskörperschaft und der Gebietskörperschaft	0,00	0,00	0,00
324	Auszahlungen aus Finanzaufwand	0,00	0,00	0,00
3241	Auszahlungen für Zinsaufwand, für Finanzierungsleasing, für Forderungskauf, für Finanzschulden und derivative Finanzinstrumente m	0,00	0,00	0,00
3242	Auszahlungen für Zinsen aus derivativen Finanzinstrumenten ohne Grundgeschäft	0,00	0,00	0,00
3243	Auszahlung aus Gewinnentnahmen von marktbestimmten Betrieben	0,00	0,00	0,00
3244	Sonstige Auszahlungen aus Finanzaufwendungen	0,00	0,00	0,00
32	Summe Auszahlungen operative Gebarung	5 249 500,00	5 228 500,00	21 000,00
SA1	Saldo (1) Geldfluss aus der Operativen Gebarung (31 – 32)	-5 204 600,00	-5 221 000,00	16 400,00
331	Einzahlungen aus der Investitionstätigkeit	0,00	0,00	0,00
3311	Einzahlungen aus der Veräußerung von immateriellem Vermögen	0,00	0,00	0,00
3312	Einzahlungen aus der Veräußerung von Grundstücken und Grundstückeinrichtungen	0,00	0,00	0,00
3313	Einzahlungen aus der Veräußerung von Gebäuden und Bauten	0,00	0,00	0,00
3314	Einzahlungen aus der Veräußerung von technischen Anlagen, Fahrzeuge und Maschinen	0,00	0,00	0,00
3315	Einzahlungen aus der Veräußerung von Amts-, Betriebs- und Geschäftsausstattung	0,00	0,00	0,00
3316	Einzahlungen aus der Veräußerung von Kulturgütern	0,00	0,00	0,00
3317	Einzahlungen aus der Veräußerung von Beteiligungen	0,00	0,00	0,00
332	Einzahlungen aus der Rückzahlung von Darlehen sowie gewährten Vorschüssen	0,00	0,00	0,00
3321	Einzahlungen aus Darlehen an Träger des öffentlichen Rechts	0,00	0,00	0,00
3322	Einzahlungen aus Darlehen an Beteiligungen	0,00	0,00	0,00
3323	Einzahlungen aus Darlehen an Unternehmen und Haushalte	0,00	0,00	0,00
3325	Einzahlungen aus Vorschüssen und Anzahlungen	0,00	0,00	0,00
333	Einzahlungen aus Kapitaltransfers	2 600,00	0,00	2 600,00
3331	Kapitaltransferzahlungen von Trägern des öffentlichen Rechts	2 600,00	0,00	2 600,00
3332	Kapitaltransferzahlungen von Beteiligungen	0,00	0,00	0,00
3333	Kapitaltransferzahlungen von Unternehmen	0,00	0,00	0,00
3334	Kapitaltransferzahlungen von Haushalten und Organisationen ohne Erwerbscharakter	0,00	0,00	0,00
3335	Kapitaltransferzahlungen vom Ausland	0,00	0,00	0,00
33	Summe Einzahlungen investive Gebarung	2 600,00	0,00	2 600,00
341	Auszahlungen aus der Investitionstätigkeit	400,00	100,00	300,00
3411	Auszahlungen für den Erwerb von immateriellem Vermögen	0,00	0,00	0,00
3412	Auszahlungen für den Erwerb von Grundstücken und Grundstückseinrichtungen	0,00	0,00	0,00

1. Nachtragsvoranschlag 2022

Stadtgemeinde Wolfsberg

NVA Finanzierungshaushalt Bereichsbudget 1. und 2. Ebene (Anlage 1b)

Gesundheit (Gruppe 5)

MVAG	Mittelverwendungs- und aufbringungsgruppen (1. und 2. Ebene)	VA 2022 inkl. NVA	VA 2022	1. NVA
3413	Auszahlungen für den Erwerb von Gebäuden und Bauten	0,00	0,00	0,00
3414	Auszahlungen für den Erwerb von technischen Anlagen, Fahrzeuge und Maschinen	0,00	0,00	0,00
3415	Auszahlungen für den Erwerb von Amts-, Betriebs- und Geschäftsausstattung	400,00	100,00	300,00
3416	Auszahlungen für den Erwerb von Kulturgütern	0,00	0,00	0,00
3417	Auszahlungen für den Erwerb von Beteiligungen	0,00	0,00	0,00
342	Auszahlungen von gewährten Darlehen sowie gewährten Vorschüssen	0,00	0,00	0,00
3421	Auszahlung von Darlehen an Träger des öffentlichen Rechts	0,00	0,00	0,00
3422	Auszahlung von Darlehen an Beteiligungen	0,00	0,00	0,00
3423	Auszahlung von Darlehen an Unternehmen und Haushalte	0,00	0,00	0,00
3425	Auszahlungen von Vorschüssen und Anzahlungen	0,00	0,00	0,00
343	Auszahlungen aus Kapitaltransfers	25 000,00	0,00	25 000,00
3431	Kapitaltransferzahlungen an Träger des öffentlichen Rechts	0,00	0,00	0,00
3432	Kapitaltransferzahlungen an Beteiligungen	0,00	0,00	0,00
3433	Kapitaltransferzahlungen an Unternehmen (Finanzunternehmen)	0,00	0,00	0,00
3434	Kapitaltransferzahlungen an Haushalte und Organisationen ohne Erwerbscharakter	25 000,00	0,00	25 000,00
3435	Kapitaltransferzahlungen an das Ausland	0,00	0,00	0,00
34	Summe Auszahlungen investive Gebarung	25 400,00	100,00	25 300,00
SA2	Saldo (2) Geldfluss aus der Investiven Gebarung (33 – 34)	-22 800,00	-100,00	-22 700,00
SA3	Saldo (3) Nettofinanzierungssaldo (Saldo 1 + Saldo 2)	-5 227 400,00	-5 221 100,00	-6 300,00
351	Einzahlungen aus der Aufnahme von Finanzschulden	0,00	0,00	0,00
3511	Einzahlungen aus empfangenen Darlehen von öffentlichen Körperschaften und Rechtsträgern	0,00	0,00	0,00
3512	Einzahlungen aus empfangenen Darlehen von Beteiligungen	0,00	0,00	0,00
3513	Einzahlungen aus empfangenen Darlehen von Unternehmen und privaten Haushalten	0,00	0,00	0,00
3514	Einzahlungen aus Finanzschulden (Finanzunternehmen)	0,00	0,00	0,00
353	Einzahlungen infolge eines Kapitaltausch bei derivativen Finanzinstrumenten mit Grundgeschäft	0,00	0,00	0,00
3530	Einzahlungen infolge eines Kapitaltausch bei derivativen Finanzinstrumenten mit Grundgeschäft	0,00	0,00	0,00
355	Einzahlungen aus dem Abgang von Finanzinstrumenten	0,00	0,00	0,00
3550	Einzahlungen aus dem Abgang von Finanzinstrumenten	0,00	0,00	0,00
35	Summe Einzahlungen aus der Finanzierungstätigkeit	0,00	0,00	0,00
361	Auszahlungen aus der Tilgung von Finanzschulden	0,00	0,00	0,00
3611	Auszahlungen aus empfangenen Darlehen von öffentlichen Körperschaften und Rechtsträgern	0,00	0,00	0,00

Gesundheit (Gruppe 5)

MVAG	Mittelverwendungs- und aufbringungsgruppen (1. und 2. Ebene)	VA 2022 inkl. NVA	VA 2022	1. NVA
3612	Auszahlungen aus empfangenen Darlehen von Beteiligungen	0,00	0,00	0,00
3613	Auszahlungen aus empfangenen Darlehen von Unternehmen und privaten Haushalten	0,00	0,00	0,00
3614	Auszahlungen aus Finanzschulden	0,00	0,00	0,00
3615	Auszahlung aus der Rückzahlung von Leasingverbindlichkeiten	0,00	0,00	0,00
363	Auszahlungen infolge eines Kapitaltausch bei derivativen Finanzinstrumenten mit Grundgeschäft	0,00	0,00	0,00
3630	Auszahlungen infolge eines Kapitaltausch bei derivativen Finanzinstrumenten mit Grundgeschäft	0,00	0,00	0,00
365	Auszahlungen für den Erwerb von Finanzinstrumenten	0,00	0,00	0,00
3650	Auszahlungen für den Erwerb von Finanzinstrumenten	0,00	0,00	0,00
36	Summe Auszahlungen aus der Finanzierungstätigkeit	0,00	0,00	0,00
SA4	Saldo (4) Geldfluss aus der Finanzierungstätigkeit (35 – 36)	0,00	0,00	0,00
SA5	Saldo (5) Geldfluss aus der voranschlagswirksamen Gebarung (Saldo 3 + Saldo 4)	-5 227 400,00	-5 221 100,00	-6 300,00

Straßen- und Wasserbau, Verkehr (Gruppe 6)

MVAG	Mittelverwendungs- und aufbringungsgruppen (1. und 2. Ebene)	VA 2022 inkl. NVA	VA 2022	1. NVA
311	Einzahlungen aus der operativen Verwaltungstätigkeit	166 300,00	153 200,00	13 100,00
3111	Einzahlungen aus eigenen Abgaben	0,00	0,00	0,00
3112	Einzahlungen aus Ertragsanteilen	0,00	0,00	0,00
3113	Einzahlungen aus Gebühren	80 000,00	80 000,00	0,00
3114	Einzahlungen aus Leistungen	0,00	0,00	0,00
3115	Einzahlungen aus Besitz und wirtschaftlicher Tätigkeit	19 800,00	19 800,00	0,00
3116	Einzahlungen aus Veräußerung von geringwertigen Wirtschaftsgütern (GWG) und sonstige Einzahlungen	66 500,00	53 400,00	13 100,00
312	Einzahlungen aus Transfers (ohne Kapitaltransfers)	418 200,00	448 200,00	-30 000,00
3121	Transferzahlungen von Trägern des öffentlichen Rechts	114 600,00	114 600,00	0,00
3122	Transferzahlungen von Beteiligungen	0,00	0,00	0,00
3123	Transferzahlungen von Unternehmen (inkl. Finanzunternehmen)	3 600,00	3 600,00	0,00
3124	Transferzahlungen von Haushalte und Organisationen ohne Erwerbscharakter	300 000,00	330 000,00	-30 000,00
3125	Transferzahlungen vom Ausland	0,00	0,00	0,00
3126	Investitions- und Tilgungszuschüsse zwischen Unternehmungen und Betrieben der Gebietskörperschaft und der Gebietskörperschaft	0,00	0,00	0,00
313	Einzahlungen aus Finanzerträgen	0,00	0,00	0,00
3131	Einzahlungen aus Zinserträgen	0,00	0,00	0,00
3133	Einzahlungen aus Gewinnentnahmen von marktbestimmten Betrieben	0,00	0,00	0,00
3134	Sonstige Einzahlungen aus Finanzerträgen	0,00	0,00	0,00
3135	Einzahlungen aus Dividenden/Gewinnausschüttungen	0,00	0,00	0,00
31	Summe Einzahlungen operative Gebarung	584 500,00	601 400,00	-16 900,00
321	Auszahlungen aus Personalaufwand	0,00	0,00	0,00
3211	Auszahlungen für Personalaufwand Bezüge, Nebengebühren, und Mehrleistungsvergütungen)	0,00	0,00	0,00
3212	Auszahlungen für gesetzliche und freiwillige Sozialaufwendungen	0,00	0,00	0,00
3213	Auszahlungen aus sonstigem Personalaufwand	0,00	0,00	0,00
322	Auszahlungen aus Sachaufwand (ohne Transferaufwand)	2 739 700,00	2 701 900,00	37 800,00
3221	Auszahlungen für Gebrauchs- und Verbrauchsgüter, Handelswaren	46 400,00	54 400,00	-8 000,00
3222	Auszahlungen für Verwaltungs- und Betriebsaufwand	17 700,00	17 700,00	0,00
3223	Auszahlungen für Leasing- und Mietaufwand	42 000,00	42 000,00	0,00
3224	Auszahlungen für Instandhaltung	601 500,00	549 400,00	52 100,00
3225	Sonstige Auszahlungen aus Sachaufwand	2 032 100,00	2 038 400,00	-6 300,00
323	Auszahlungen aus Transfers (ohne Kapitaltransfers)	217 000,00	264 000,00	-47 000,00
3231	Transferzahlungen an Träger des öffentlichen Rechts	117 000,00	144 000,00	-27 000,00
3232	Transferzahlungen an Beteiligungen	0,00	0,00	0,00
3233	Transferzahlungen an Unternehmen (inkl. Finanzunternehmen)	100 000,00	120 000,00	-20 000,00

1. Nachtragsvoranschlag 2022

Stadtgemeinde Wolfsberg

NVA Finanzierungshaushalt Bereichsbudget 1. und 2. Ebene (Anlage 1b)

Straßen- und Wasserbau, Verkehr (Gruppe 6)

MVAG	Mittelverwendungs- und aufbringungsgruppen (1. und 2. Ebene)	VA 2022 inkl. NVA	VA 2022	1. NVA
3234	Transferzahlungen an Haushalte und Organisationen ohne Erwerbscharakter	0,00	0,00	0,00
3235	Transferzahlungen an das Ausland	0,00	0,00	0,00
3236	Investitions- und Tilgungszuschüsse zwischen Unternehmungen und Betrieben der Gebietskörperschaft und der Gebietskörperschaft	0,00	0,00	0,00
324	Auszahlungen aus Finanzaufwand	29 600,00	29 600,00	0,00
3241	Auszahlungen für Zinsaufwand, für Finanzierungsleasing, für Forderungskauf, für Finanzschulden und derivative Finanzinstrumente m	27 100,00	27 100,00	0,00
3242	Auszahlungen für Zinsen aus derivativen Finanzinstrumenten ohne Grundgeschäft	0,00	0,00	0,00
3243	Auszahlung aus Gewinnentnahmen von marktbestimmten Betrieben	0,00	0,00	0,00
3244	Sonstige Auszahlungen aus Finanzaufwendungen	2 500,00	2 500,00	0,00
32	Summe Auszahlungen operative Gebarung	2 986 300,00	2 995 500,00	-9 200,00
SA1	Saldo (1) Geldfluss aus der Operativen Gebarung (31 – 32)	-2 401 800,00	-2 394 100,00	-7 700,00
331	Einzahlungen aus der Investitionstätigkeit	0,00	0,00	0,00
3311	Einzahlungen aus der Veräußerung von immateriellem Vermögen	0,00	0,00	0,00
3312	Einzahlungen aus der Veräußerung von Grundstücken und Grundstückeinrichtungen	0,00	0,00	0,00
3313	Einzahlungen aus der Veräußerung von Gebäuden und Bauten	0,00	0,00	0,00
3314	Einzahlungen aus der Veräußerung von technischen Anlagen, Fahrzeuge und Maschinen	0,00	0,00	0,00
3315	Einzahlungen aus der Veräußerung von Amts-, Betriebs- und Geschäftsausstattung	0,00	0,00	0,00
3316	Einzahlungen aus der Veräußerung von Kulturgütern	0,00	0,00	0,00
3317	Einzahlungen aus der Veräußerung von Beteiligungen	0,00	0,00	0,00
332	Einzahlungen aus der Rückzahlung von Darlehen sowie gewährten Vorschüssen	0,00	0,00	0,00
3321	Einzahlungen aus Darlehen an Träger des öffentlichen Rechts	0,00	0,00	0,00
3322	Einzahlungen aus Darlehen an Beteiligungen	0,00	0,00	0,00
3323	Einzahlungen aus Darlehen an Unternehmen und Haushalte	0,00	0,00	0,00
3325	Einzahlungen aus Vorschüssen und Anzahlungen	0,00	0,00	0,00
333	Einzahlungen aus Kapitaltransfers	1 765 600,00	1 386 500,00	379 100,00
3331	Kapitaltransferzahlungen von Trägern des öffentlichen Rechts	1 765 600,00	1 386 500,00	379 100,00
3332	Kapitaltransferzahlungen von Beteiligungen	0,00	0,00	0,00
3333	Kapitaltransferzahlungen von Unternehmen	0,00	0,00	0,00
3334	Kapitaltransferzahlungen von Haushalten und Organisationen ohne Erwerbscharakter	0,00	0,00	0,00
3335	Kapitaltransferzahlungen vom Ausland	0,00	0,00	0,00
33	Summe Einzahlungen investive Gebarung	1 765 600,00	1 386 500,00	379 100,00
341	Auszahlungen aus der Investitionstätigkeit	3 295 600,00	4 248 300,00	-952 700,00
3411	Auszahlungen für den Erwerb von immateriellem Vermögen	20 000,00	0,00	20 000,00
3412	Auszahlungen für den Erwerb von Grundstücken und Grundstückseinrichtungen	3 275 600,00	4 248 300,00	-972 700,00

1. Nachtragsvoranschlag 2022

Stadtgemeinde Wolfsberg

NVA Finanzierungshaushalt Bereichsbudget 1. und 2. Ebene (Anlage 1b)

Straßen- und Wasserbau, Verkehr (Gruppe 6)

MVAG	Mittelverwendungs- und aufbringungsgruppen (1. und 2. Ebene)	VA 2022 inkl. NVA	VA 2022	1. NVA
3413	Auszahlungen für den Erwerb von Gebäuden und Bauten	0,00	0,00	0,00
3414	Auszahlungen für den Erwerb von technischen Anlagen, Fahrzeuge und Maschinen	0,00	0,00	0,00
3415	Auszahlungen für den Erwerb von Amts-, Betriebs- und Geschäftsausstattung	0,00	0,00	0,00
3416	Auszahlungen für den Erwerb von Kulturgütern	0,00	0,00	0,00
3417	Auszahlungen für den Erwerb von Beteiligungen	0,00	0,00	0,00
342	Auszahlungen von gewährten Darlehen sowie gewährten Vorschüssen	0,00	0,00	0,00
3421	Auszahlung von Darlehen an Träger des öffentlichen Rechts	0,00	0,00	0,00
3422	Auszahlung von Darlehen an Beteiligungen	0,00	0,00	0,00
3423	Auszahlung von Darlehen an Unternehmen und Haushalte	0,00	0,00	0,00
3425	Auszahlungen von Vorschüssen und Anzahlungen	0,00	0,00	0,00
343	Auszahlungen aus Kapitaltransfers	46 600,00	46 600,00	0,00
3431	Kapitaltransferzahlungen an Träger des öffentlichen Rechts	46 600,00	46 600,00	0,00
3432	Kapitaltransferzahlungen an Beteiligungen	0,00	0,00	0,00
3433	Kapitaltransferzahlungen an Unternehmen (Finanzunternehmen)	0,00	0,00	0,00
3434	Kapitaltransferzahlungen an Haushalte und Organisationen ohne Erwerbscharakter	0,00	0,00	0,00
3435	Kapitaltransferzahlungen an das Ausland	0,00	0,00	0,00
34	Summe Auszahlungen investive Gebarung	3 342 200,00	4 294 900,00	-952 700,00
SA2	Saldo (2) Geldfluss aus der Investiven Gebarung (33 – 34)	-1 576 600,00	-2 908 400,00	1 331 800,00
SA3	Saldo (3) Nettofinanzierungssaldo (Saldo 1 + Saldo 2)	-3 978 400,00	-5 302 500,00	1 324 100,00
351	Einzahlungen aus der Aufnahme von Finanzschulden	0,00	0,00	0,00
3511	Einzahlungen aus empfangenen Darlehen von öffentlichen Körperschaften und Rechtsträgern	0,00	0,00	0,00
3512	Einzahlungen aus empfangenen Darlehen von Beteiligungen	0,00	0,00	0,00
3513	Einzahlungen aus empfangenen Darlehen von Unternehmen und privaten Haushalten	0,00	0,00	0,00
3514	Einzahlungen aus Finanzschulden (Finanzunternehmen)	0,00	0,00	0,00
353	Einzahlungen infolge eines Kapitaltausch bei derivativen Finanzinstrumenten mit Grundgeschäft	0,00	0,00	0,00
3530	Einzahlungen infolge eines Kapitaltausch bei derivativen Finanzinstrumenten mit Grundgeschäft	0,00	0,00	0,00
355	Einzahlungen aus dem Abgang von Finanzinstrumenten	0,00	0,00	0,00
3550	Einzahlungen aus dem Abgang von Finanzinstrumenten	0,00	0,00	0,00
35	Summe Einzahlungen aus der Finanzierungstätigkeit	0,00	0,00	0,00
361	Auszahlungen aus der Tilgung von Finanzschulden	288 500,00	288 500,00	0,00
3611	Auszahlungen aus empfangenen Darlehen von öffentlichen Körperschaften und Rechtsträgern	288 500,00	288 500,00	0,00

Straßen- und Wasserbau, Verkehr (Gruppe 6)

MVAG	Mittelverwendungs- und aufbringungsgruppen (1. und 2. Ebene)	VA 2022 inkl. NVA	VA 2022	1. NVA
3612	Auszahlungen aus empfangenen Darlehen von Beteiligungen	0,00	0,00	0,00
3613	Auszahlungen aus empfangenen Darlehen von Unternehmen und privaten Haushalten	0,00	0,00	0,00
3614	Auszahlungen aus Finanzschulden	0,00	0,00	0,00
3615	Auszahlung aus der Rückzahlung von Leasingverbindlichkeiten	0,00	0,00	0,00
363	Auszahlungen infolge eines Kapitaltausch bei derivativen Finanzinstrumenten mit Grundgeschäft	0,00	0,00	0,00
3630	Auszahlungen infolge eines Kapitaltausch bei derivativen Finanzinstrumenten mit Grundgeschäft	0,00	0,00	0,00
365	Auszahlungen für den Erwerb von Finanzinstrumenten	0,00	0,00	0,00
3650	Auszahlungen für den Erwerb von Finanzinstrumenten	0,00	0,00	0,00
36	Summe Auszahlungen aus der Finanzierungstätigkeit	288 500,00	288 500,00	0,00
SA4	Saldo (4) Geldfluss aus der Finanzierungstätigkeit (35 – 36)	-288 500,00	-288 500,00	0,00
SA5	Saldo (5) Geldfluss aus der voranschlagswirksamen Gebarung (Saldo 3 + Saldo 4)	-4 266 900,00	-5 591 000,00	1 324 100,00

Wirtschaftsförderung (Gruppe 7)

MVAG	Mittelverwendungs- und aufbringungsgruppen (1. und 2. Ebene)	VA 2022 inkl. NVA	VA 2022	1. NVA
311	Einzahlungen aus der operativen Verwaltungstätigkeit	200 300,00	198 300,00	2 000,00
3111	Einzahlungen aus eigenen Abgaben	0,00	0,00	0,00
3112	Einzahlungen aus Ertragsanteilen	0,00	0,00	0,00
3113	Einzahlungen aus Gebühren	0,00	0,00	0,00
3114	Einzahlungen aus Leistungen	3 200,00	1 200,00	2 000,00
3115	Einzahlungen aus Besitz und wirtschaftlicher Tätigkeit	156 000,00	156 000,00	0,00
3116	Einzahlungen aus Veräußerung von geringwertigen Wirtschaftsgütern (GWG) und sonstige Einzahlungen	41 100,00	41 100,00	0,00
312	Einzahlungen aus Transfers (ohne Kapitaltransfers)	1 500,00	1 500,00	0,00
3121	Transferzahlungen von Trägern des öffentlichen Rechts	1 200,00	1 200,00	0,00
3122	Transferzahlungen von Beteiligungen	0,00	0,00	0,00
3123	Transferzahlungen von Unternehmen (inkl. Finanzunternehmen)	0,00	0,00	0,00
3124	Transferzahlungen von Haushalte und Organisationen ohne Erwerbscharakter	300,00	300,00	0,00
3125	Transferzahlungen vom Ausland	0,00	0,00	0,00
3126	Investitions- und Tilgungszuschüsse zwischen Unternehmungen und Betrieben der Gebietskörperschaft und der Gebietskörperschaft	0,00	0,00	0,00
313	Einzahlungen aus Finanzerträgen	0,00	0,00	0,00
3131	Einzahlungen aus Zinserträgen	0,00	0,00	0,00
3133	Einzahlungen aus Gewinnentnahmen von marktbestimmten Betrieben	0,00	0,00	0,00
3134	Sonstige Einzahlungen aus Finanzerträgen	0,00	0,00	0,00
3135	Einzahlungen aus Dividenden/Gewinnausschüttungen	0,00	0,00	0,00
31	Summe Einzahlungen operative Gebarung	201 800,00	199 800,00	2 000,00
321	Auszahlungen aus Personalaufwand	121 800,00	121 700,00	100,00
3211	Auszahlungen für Personalaufwand Bezüge, Nebengebühren, und Mehrleistungsvergütungen)	116 500,00	116 500,00	0,00
3212	Auszahlungen für gesetzliche und freiwillige Sozialaufwendungen	3 500,00	3 500,00	0,00
3213	Auszahlungen aus sonstigem Personalaufwand	1 800,00	1 700,00	100,00
322	Auszahlungen aus Sachaufwand (ohne Transferaufwand)	412 500,00	406 400,00	6 100,00
3221	Auszahlungen für Gebrauchs- und Verbrauchsgüter, Handelswaren	51 500,00	53 000,00	-1 500,00
3222	Auszahlungen für Verwaltungs- und Betriebsaufwand	39 900,00	40 100,00	-200,00
3223	Auszahlungen für Leasing- und Mietaufwand	53 000,00	49 200,00	3 800,00
3224	Auszahlungen für Instandhaltung	3 500,00	3 500,00	0,00
3225	Sonstige Auszahlungen aus Sachaufwand	264 600,00	260 600,00	4 000,00
323	Auszahlungen aus Transfers (ohne Kapitaltransfers)	660 600,00	561 300,00	99 300,00
3231	Transferzahlungen an Träger des öffentlichen Rechts	25 000,00	25 000,00	0,00
3232	Transferzahlungen an Beteiligungen	0,00	0,00	0,00
3233	Transferzahlungen an Unternehmen (inkl. Finanzunternehmen)	262 900,00	98 400,00	164 500,00

1. Nachtragsvoranschlag 2022

Stadtgemeinde Wolfsberg

NVA Finanzierungshaushalt Bereichsbudget 1. und 2. Ebene (Anlage 1b)

Wirtschaftsförderung (Gruppe 7)

MVAG	Mittelverwendungs- und aufbringungsgruppen (1. und 2. Ebene)	VA 2022 inkl. NVA	VA 2022	1. NVA
3234	Transferzahlungen an Haushalte und Organisationen ohne Erwerbscharakter	372 700,00	437 900,00	-65 200,00
3235	Transferzahlungen an das Ausland	0,00	0,00	0,00
3236	Investitions- und Tilgungszuschüsse zwischen Unternehmungen und Betrieben der Gebietskörperschaft und der Gebietskörperschaft	0,00	0,00	0,00
324	Auszahlungen aus Finanzaufwand	0,00	0,00	0,00
3241	Auszahlungen für Zinsaufwand, für Finanzierungsleasing, für Forderungskauf, für Finanzschulden und derivative Finanzinstrumente m	0,00	0,00	0,00
3242	Auszahlungen für Zinsen aus derivativen Finanzinstrumenten ohne Grundgeschäft	0,00	0,00	0,00
3243	Auszahlung aus Gewinnentnahmen von marktbestimmten Betrieben	0,00	0,00	0,00
3244	Sonstige Auszahlungen aus Finanzaufwendungen	0,00	0,00	0,00
32	Summe Auszahlungen operative Gebarung	1 194 900,00	1 089 400,00	105 500,00
SA1	Saldo (1) Geldfluss aus der Operativen Gebarung (31 – 32)	-993 100,00	-889 600,00	-103 500,00
331	Einzahlungen aus der Investitionstätigkeit	0,00	0,00	0,00
3311	Einzahlungen aus der Veräußerung von immateriellem Vermögen	0,00	0,00	0,00
3312	Einzahlungen aus der Veräußerung von Grundstücken und Grundstückeinrichtungen	0,00	0,00	0,00
3313	Einzahlungen aus der Veräußerung von Gebäuden und Bauten	0,00	0,00	0,00
3314	Einzahlungen aus der Veräußerung von technischen Anlagen, Fahrzeuge und Maschinen	0,00	0,00	0,00
3315	Einzahlungen aus der Veräußerung von Amts-, Betriebs- und Geschäftsausstattung	0,00	0,00	0,00
3316	Einzahlungen aus der Veräußerung von Kulturgütern	0,00	0,00	0,00
3317	Einzahlungen aus der Veräußerung von Beteiligungen	0,00	0,00	0,00
332	Einzahlungen aus der Rückzahlung von Darlehen sowie gewährten Vorschüssen	0,00	0,00	0,00
3321	Einzahlungen aus Darlehen an Träger des öffentlichen Rechts	0,00	0,00	0,00
3322	Einzahlungen aus Darlehen an Beteiligungen	0,00	0,00	0,00
3323	Einzahlungen aus Darlehen an Unternehmen und Haushalte	0,00	0,00	0,00
3325	Einzahlungen aus Vorschüssen und Anzahlungen	0,00	0,00	0,00
333	Einzahlungen aus Kapitaltransfers	0,00	0,00	0,00
3331	Kapitaltransferzahlungen von Trägern des öffentlichen Rechts	0,00	0,00	0,00
3332	Kapitaltransferzahlungen von Beteiligungen	0,00	0,00	0,00
3333	Kapitaltransferzahlungen von Unternehmen	0,00	0,00	0,00
3334	Kapitaltransferzahlungen von Haushalten und Organisationen ohne Erwerbscharakter	0,00	0,00	0,00
3335	Kapitaltransferzahlungen vom Ausland	0,00	0,00	0,00
33	Summe Einzahlungen investive Gebarung	0,00	0,00	0,00
341	Auszahlungen aus der Investitionstätigkeit	4 400,00	4 100,00	300,00
3411	Auszahlungen für den Erwerb von immateriellem Vermögen	0,00	0,00	0,00
3412	Auszahlungen für den Erwerb von Grundstücken und Grundstückseinrichtungen	0,00	0,00	0,00

1. Nachtragsvoranschlag 2022

Stadtgemeinde Wolfsberg

NVA Finanzierungshaushalt Bereichsbudget 1. und 2. Ebene (Anlage 1b)

Wirtschaftsförderung (Gruppe 7)

MVAG	Mittelverwendungs- und aufbringungsgruppen (1. und 2. Ebene)	VA 2022 inkl. NVA	VA 2022	1. NVA
3413	Auszahlungen für den Erwerb von Gebäuden und Bauten	0,00	0,00	0,00
3414	Auszahlungen für den Erwerb von technischen Anlagen, Fahrzeuge und Maschinen	0,00	0,00	0,00
3415	Auszahlungen für den Erwerb von Amts-, Betriebs- und Geschäftsausstattung	4 400,00	4 100,00	300,00
3416	Auszahlungen für den Erwerb von Kulturgütern	0,00	0,00	0,00
3417	Auszahlungen für den Erwerb von Beteiligungen	0,00	0,00	0,00
342	Auszahlungen von gewährten Darlehen sowie gewährten Vorschüssen	0,00	0,00	0,00
3421	Auszahlung von Darlehen an Träger des öffentlichen Rechts	0,00	0,00	0,00
3422	Auszahlung von Darlehen an Beteiligungen	0,00	0,00	0,00
3423	Auszahlung von Darlehen an Unternehmen und Haushalte	0,00	0,00	0,00
3425	Auszahlungen von Vorschüssen und Anzahlungen	0,00	0,00	0,00
343	Auszahlungen aus Kapitaltransfers	66 300,00	34 000,00	32 300,00
3431	Kapitaltransferzahlungen an Träger des öffentlichen Rechts	0,00	0,00	0,00
3432	Kapitaltransferzahlungen an Beteiligungen	0,00	0,00	0,00
3433	Kapitaltransferzahlungen an Unternehmen (Finanzunternehmen)	0,00	0,00	0,00
3434	Kapitaltransferzahlungen an Haushalte und Organisationen ohne Erwerbscharakter	66 300,00	34 000,00	32 300,00
3435	Kapitaltransferzahlungen an das Ausland	0,00	0,00	0,00
34	Summe Auszahlungen investive Gebarung	70 700,00	38 100,00	32 600,00
SA2	Saldo (2) Geldfluss aus der Investiven Gebarung (33 – 34)	-70 700,00	-38 100,00	-32 600,00
SA3	Saldo (3) Nettofinanzierungssaldo (Saldo 1 + Saldo 2)	-1 063 800,00	-927 700,00	-136 100,00
351	Einzahlungen aus der Aufnahme von Finanzschulden	0,00	0,00	0,00
3511	Einzahlungen aus empfangenen Darlehen von öffentlichen Körperschaften und Rechtsträgern	0,00	0,00	0,00
3512	Einzahlungen aus empfangenen Darlehen von Beteiligungen	0,00	0,00	0,00
3513	Einzahlungen aus empfangenen Darlehen von Unternehmen und privaten Haushalten	0,00	0,00	0,00
3514	Einzahlungen aus Finanzschulden (Finanzunternehmen)	0,00	0,00	0,00
353	Einzahlungen infolge eines Kapitaltausch bei derivativen Finanzinstrumenten mit Grundgeschäft	0,00	0,00	0,00
3530	Einzahlungen infolge eines Kapitaltausch bei derivativen Finanzinstrumenten mit Grundgeschäft	0,00	0,00	0,00
355	Einzahlungen aus dem Abgang von Finanzinstrumenten	0,00	0,00	0,00
3550	Einzahlungen aus dem Abgang von Finanzinstrumenten	0,00	0,00	0,00
35	Summe Einzahlungen aus der Finanzierungstätigkeit	0,00	0,00	0,00
361	Auszahlungen aus der Tilgung von Finanzschulden	0,00	0,00	0,00
3611	Auszahlungen aus empfangenen Darlehen von öffentlichen Körperschaften und Rechtsträgern	0,00	0,00	0,00

Wirtschaftsförderung (Gruppe 7)

MVAG	Mittelverwendungs- und aufbringungsgruppen (1. und 2. Ebene)	VA 2022 inkl. NVA	VA 2022	1. NVA
3612	Auszahlungen aus empfangenen Darlehen von Beteiligungen	0,00	0,00	0,00
3613	Auszahlungen aus empfangenen Darlehen von Unternehmen und privaten Haushalten	0,00	0,00	0,00
3614	Auszahlungen aus Finanzschulden	0,00	0,00	0,00
3615	Auszahlung aus der Rückzahlung von Leasingverbindlichkeiten	0,00	0,00	0,00
363	Auszahlungen infolge eines Kapitaltausch bei derivativen Finanzinstrumenten mit Grundgeschäft	0,00	0,00	0,00
3630	Auszahlungen infolge eines Kapitaltausch bei derivativen Finanzinstrumenten mit Grundgeschäft	0,00	0,00	0,00
365	Auszahlungen für den Erwerb von Finanzinstrumenten	0,00	0,00	0,00
3650	Auszahlungen für den Erwerb von Finanzinstrumenten	0,00	0,00	0,00
36	Summe Auszahlungen aus der Finanzierungstätigkeit	0,00	0,00	0,00
SA4	Saldo (4) Geldfluss aus der Finanzierungstätigkeit (35 – 36)	0,00	0,00	0,00
SA5	Saldo (5) Geldfluss aus der voranschlagswirksamen Gebarung (Saldo 3 + Saldo 4)	-1 063 800,00	-927 700,00	-136 100,00

Dienstleistungen (Gruppe 8)

MVAG	Mittelverwendungs- und aufbringungsgruppen (1. und 2. Ebene)	VA 2022 inkl. NVA	VA 2022	1. NVA
311	Einzahlungen aus der operativen Verwaltungstätigkeit	19 357 500,00	19 211 400,00	146 100,00
3111	Einzahlungen aus eigenen Abgaben	497 800,00	497 800,00	0,00
3112	Einzahlungen aus Ertragsanteilen	0,00	0,00	0,00
3113	Einzahlungen aus Gebühren	10 823 800,00	10 823 800,00	0,00
3114	Einzahlungen aus Leistungen	4 805 700,00	4 795 400,00	10 300,00
3115	Einzahlungen aus Besitz und wirtschaftlicher Tätigkeit	1 756 600,00	1 761 500,00	-4 900,00
3116	Einzahlungen aus Veräußerung von geringwertigen Wirtschaftsgütern (GWG) und sonstige Einzahlungen	1 473 600,00	1 332 900,00	140 700,00
312	Einzahlungen aus Transfers (ohne Kapitaltransfers)	69 300,00	69 300,00	0,00
3121	Transferzahlungen von Trägern des öffentlichen Rechts	0,00	0,00	0,00
3122	Transferzahlungen von Beteiligungen	0,00	0,00	0,00
3123	Transferzahlungen von Unternehmen (inkl. Finanzunternehmen)	69 200,00	69 200,00	0,00
3124	Transferzahlungen von Haushalte und Organisationen ohne Erwerbscharakter	100,00	100,00	0,00
3125	Transferzahlungen vom Ausland	0,00	0,00	0,00
3126	Investitions- und Tilgungszuschüsse zwischen Unternehmungen und Betrieben der Gebietskörperschaft und der Gebietskörperschaft	0,00	0,00	0,00
313	Einzahlungen aus Finanzerträgen	3 200,00	3 200,00	0,00
3131	Einzahlungen aus Zinserträgen	3 200,00	3 200,00	0,00
3133	Einzahlungen aus Gewinnentnahmen von marktbestimmten Betrieben	0,00	0,00	0,00
3134	Sonstige Einzahlungen aus Finanzerträgen	0,00	0,00	0,00
3135	Einzahlungen aus Dividenden/Gewinnausschüttungen	0,00	0,00	0,00
31	Summe Einzahlungen operative Gebarung	19 430 000,00	19 283 900,00	146 100,00
321	Auszahlungen aus Personalaufwand	4 941 700,00	4 971 400,00	-29 700,00
3211	Auszahlungen für Personalaufwand Bezüge, Nebengebühren, und Mehrleistungsvergütungen)	3 956 900,00	3 988 300,00	-31 400,00
3212	Auszahlungen für gesetzliche und freiwillige Sozialaufwendungen	942 600,00	947 500,00	-4 900,00
3213	Auszahlungen aus sonstigem Personalaufwand	42 200,00	35 600,00	6 600,00
322	Auszahlungen aus Sachaufwand (ohne Transferaufwand)	17 197 900,00	17 088 900,00	109 000,00
3221	Auszahlungen für Gebrauchs- und Verbrauchsgüter, Handelswaren	587 900,00	571 900,00	16 000,00
3222	Auszahlungen für Verwaltungs- und Betriebsaufwand	514 400,00	496 000,00	18 400,00
3223	Auszahlungen für Leasing- und Mietaufwand	82 900,00	80 100,00	2 800,00
3224	Auszahlungen für Instandhaltung	1 206 100,00	1 173 300,00	32 800,00
3225	Sonstige Auszahlungen aus Sachaufwand	14 806 600,00	14 767 600,00	39 000,00
323	Auszahlungen aus Transfers (ohne Kapitaltransfers)	72 300,00	72 300,00	0,00
3231	Transferzahlungen an Träger des öffentlichen Rechts	70 800,00	70 800,00	0,00
3232	Transferzahlungen an Beteiligungen	0,00	0,00	0,00
3233	Transferzahlungen an Unternehmen (inkl. Finanzunternehmen)	0,00	0,00	0,00

1. Nachtragsvoranschlag 2022

Stadtgemeinde Wolfsberg

NVA Finanzierungshaushalt Bereichsbudget 1. und 2. Ebene (Anlage 1b)

Dienstleistungen (Gruppe 8)

MVAG	Mittelverwendungs- und aufbringungsgruppen (1. und 2. Ebene)	VA 2022 inkl. NVA	VA 2022	1. NVA
3234	Transferzahlungen an Haushalte und Organisationen ohne Erwerbscharakter	1 500,00	1 500,00	0,00
3235	Transferzahlungen an das Ausland	0,00	0,00	0,00
3236	Investitions- und Tilgungszuschüsse zwischen Unternehmungen und Betrieben der Gebietskörperschaft und der Gebietskörperschaft	0,00	0,00	0,00
324	Auszahlungen aus Finanzaufwand	16 500,00	16 500,00	0,00
3241	Auszahlungen für Zinsaufwand, für Finanzierungsleasing, für Forderungskauf, für Finanzschulden und derivative Finanzinstrumente m	13 500,00	13 500,00	0,00
3242	Auszahlungen für Zinsen aus derivativen Finanzinstrumenten ohne Grundgeschäft	0,00	0,00	0,00
3243	Auszahlung aus Gewinnentnahmen von marktbestimmten Betrieben	0,00	0,00	0,00
3244	Sonstige Auszahlungen aus Finanzaufwendungen	3 000,00	3 000,00	0,00
32	Summe Auszahlungen operative Gebarung	22 228 400,00	22 149 100,00	79 300,00
SA1	Saldo (1) Geldfluss aus der Operativen Gebarung (31 – 32)	-2 798 400,00	-2 865 200,00	66 800,00
331	Einzahlungen aus der Investitionstätigkeit	14 700,00	0,00	14 700,00
3311	Einzahlungen aus der Veräußerung von immateriellem Vermögen	0,00	0,00	0,00
3312	Einzahlungen aus der Veräußerung von Grundstücken und Grundstückeinrichtungen	14 700,00	0,00	14 700,00
3313	Einzahlungen aus der Veräußerung von Gebäuden und Bauten	0,00	0,00	0,00
3314	Einzahlungen aus der Veräußerung von technischen Anlagen, Fahrzeuge und Maschinen	0,00	0,00	0,00
3315	Einzahlungen aus der Veräußerung von Amts-, Betriebs- und Geschäftsausstattung	0,00	0,00	0,00
3316	Einzahlungen aus der Veräußerung von Kulturgütern	0,00	0,00	0,00
3317	Einzahlungen aus der Veräußerung von Beteiligungen	0,00	0,00	0,00
332	Einzahlungen aus der Rückzahlung von Darlehen sowie gewährten Vorschüssen	0,00	0,00	0,00
3321	Einzahlungen aus Darlehen an Träger des öffentlichen Rechts	0,00	0,00	0,00
3322	Einzahlungen aus Darlehen an Beteiligungen	0,00	0,00	0,00
3323	Einzahlungen aus Darlehen an Unternehmen und Haushalte	0,00	0,00	0,00
3325	Einzahlungen aus Vorschüssen und Anzahlungen	0,00	0,00	0,00
333	Einzahlungen aus Kapitaltransfers	137 700,00	215 300,00	-77 600,00
3331	Kapitaltransferzahlungen von Trägern des öffentlichen Rechts	137 700,00	215 300,00	-77 600,00
3332	Kapitaltransferzahlungen von Beteiligungen	0,00	0,00	0,00
3333	Kapitaltransferzahlungen von Unternehmen	0,00	0,00	0,00
3334	Kapitaltransferzahlungen von Haushalten und Organisationen ohne Erwerbscharakter	0,00	0,00	0,00
3335	Kapitaltransferzahlungen vom Ausland	0,00	0,00	0,00
33	Summe Einzahlungen investive Gebarung	152 400,00	215 300,00	-62 900,00
341	Auszahlungen aus der Investitionstätigkeit	2 534 800,00	3 498 900,00	-964 100,00
3411	Auszahlungen für den Erwerb von immateriellem Vermögen	0,00	0,00	0,00
3412	Auszahlungen für den Erwerb von Grundstücken und Grundstückseinrichtungen	826 400,00	625 100,00	201 300,00

1. Nachtragsvoranschlag 2022

Stadtgemeinde Wolfsberg

NVA Finanzierungshaushalt Bereichsbudget 1. und 2. Ebene (Anlage 1b)

Dienstleistungen (Gruppe 8)

MVAG	Mittelverwendungs- und aufbringungsgruppen (1. und 2. Ebene)	VA 2022 inkl. NVA	VA 2022	1. NVA
3413	Auszahlungen für den Erwerb von Gebäuden und Bauten	1 400 400,00	2 575 700,00	-1 175 300,00
3414	Auszahlungen für den Erwerb von technischen Anlagen, Fahrzeuge und Maschinen	297 700,00	296 400,00	1 300,00
3415	Auszahlungen für den Erwerb von Amts-, Betriebs- und Geschäftsausstattung	10 300,00	1 700,00	8 600,00
3416	Auszahlungen für den Erwerb von Kulturgütern	0,00	0,00	0,00
3417	Auszahlungen für den Erwerb von Beteiligungen	0,00	0,00	0,00
342	Auszahlungen von gewährten Darlehen sowie gewährten Vorschüssen	0,00	0,00	0,00
3421	Auszahlung von Darlehen an Träger des öffentlichen Rechts	0,00	0,00	0,00
3422	Auszahlung von Darlehen an Beteiligungen	0,00	0,00	0,00
3423	Auszahlung von Darlehen an Unternehmen und Haushalte	0,00	0,00	0,00
3425	Auszahlungen von Vorschüssen und Anzahlungen	0,00	0,00	0,00
343	Auszahlungen aus Kapitaltransfers	0,00	0,00	0,00
3431	Kapitaltransferzahlungen an Träger des öffentlichen Rechts	0,00	0,00	0,00
3432	Kapitaltransferzahlungen an Beteiligungen	0,00	0,00	0,00
3433	Kapitaltransferzahlungen an Unternehmen (Finanzunternehmen)	0,00	0,00	0,00
3434	Kapitaltransferzahlungen an Haushalte und Organisationen ohne Erwerbscharakter	0,00	0,00	0,00
3435	Kapitaltransferzahlungen an das Ausland	0,00	0,00	0,00
34	Summe Auszahlungen investive Gebarung	2 534 800,00	3 498 900,00	-964 100,00
SA2	Saldo (2) Geldfluss aus der Investiven Gebarung (33 – 34)	-2 382 400,00	-3 283 600,00	901 200,00
SA3	Saldo (3) Nettofinanzierungssaldo (Saldo 1 + Saldo 2)	-5 180 800,00	-6 148 800,00	968 000,00
351	Einzahlungen aus der Aufnahme von Finanzschulden	9 700,00	9 700,00	0,00
3511	Einzahlungen aus empfangenen Darlehen von öffentlichen Körperschaften und Rechtsträgern	9 700,00	9 700,00	0,00
3512	Einzahlungen aus empfangenen Darlehen von Beteiligungen	0,00	0,00	0,00
3513	Einzahlungen aus empfangenen Darlehen von Unternehmen und privaten Haushalten	0,00	0,00	0,00
3514	Einzahlungen aus Finanzschulden (Finanzunternehmen)	0,00	0,00	0,00
353	Einzahlungen infolge eines Kapitaltausch bei derivativen Finanzinstrumenten mit Grundgeschäft	0,00	0,00	0,00
3530	Einzahlungen infolge eines Kapitaltausch bei derivativen Finanzinstrumenten mit Grundgeschäft	0,00	0,00	0,00
355	Einzahlungen aus dem Abgang von Finanzinstrumenten	0,00	0,00	0,00
3550	Einzahlungen aus dem Abgang von Finanzinstrumenten	0,00	0,00	0,00
35	Summe Einzahlungen aus der Finanzierungstätigkeit	9 700,00	9 700,00	0,00
361	Auszahlungen aus der Tilgung von Finanzschulden	64 400,00	64 400,00	0,00
3611	Auszahlungen aus empfangenen Darlehen von öffentlichen Körperschaften und Rechtsträgern	64 400,00	64 400,00	0,00

1. Nachtragsvoranschlag 2022

Stadtgemeinde Wolfsberg

NVA Finanzierungshaushalt Bereichsbudget 1. und 2. Ebene (Anlage 1b)**Dienstleistungen (Gruppe 8)**

MVAG	Mittelverwendungs- und aufbringungsgruppen (1. und 2. Ebene)	VA 2022 inkl. NVA	VA 2022	1. NVA
3612	Auszahlungen aus empfangenen Darlehen von Beteiligungen	0,00	0,00	0,00
3613	Auszahlungen aus empfangenen Darlehen von Unternehmen und privaten Haushalten	0,00	0,00	0,00
3614	Auszahlungen aus Finanzschulden	0,00	0,00	0,00
3615	Auszahlung aus der Rückzahlung von Leasingverbindlichkeiten	0,00	0,00	0,00
363	Auszahlungen infolge eines Kapitaltausch bei derivativen Finanzinstrumenten mit Grundgeschäft	0,00	0,00	0,00
3630	Auszahlungen infolge eines Kapitaltausch bei derivativen Finanzinstrumenten mit Grundgeschäft	0,00	0,00	0,00
365	Auszahlungen für den Erwerb von Finanzinstrumenten	0,00	0,00	0,00
3650	Auszahlungen für den Erwerb von Finanzinstrumenten	0,00	0,00	0,00
36	Summe Auszahlungen aus der Finanzierungstätigkeit	64 400,00	64 400,00	0,00
SA4	Saldo (4) Geldfluss aus der Finanzierungstätigkeit (35 – 36)	-54 700,00	-54 700,00	0,00
SA5	Saldo (5) Geldfluss aus der voranschlagswirksamen Gebarung (Saldo 3 + Saldo 4)	-5 235 500,00	-6 203 500,00	968 000,00

Finanzwirtschaft (Gruppe 9)

MVAG	Mittelverwendungs- und aufbringungsgruppen (1. und 2. Ebene)	VA 2022 inkl. NVA	VA 2022	1. NVA
311	Einzahlungen aus der operativen Verwaltungstätigkeit	44 009 500,00	43 500 800,00	508 700,00
3111	Einzahlungen aus eigenen Abgaben	12 544 600,00	12 054 600,00	490 000,00
3112	Einzahlungen aus Ertragsanteilen	31 443 800,00	31 443 800,00	0,00
3113	Einzahlungen aus Gebühren	0,00	0,00	0,00
3114	Einzahlungen aus Leistungen	0,00	0,00	0,00
3115	Einzahlungen aus Besitz und wirtschaftlicher Tätigkeit	0,00	0,00	0,00
3116	Einzahlungen aus Veräußerung von geringwertigen Wirtschaftsgütern (GWG) und sonstige Einzahlungen	21 100,00	2 400,00	18 700,00
312	Einzahlungen aus Transfers (ohne Kapitaltransfers)	1 230 600,00	1 230 600,00	0,00
3121	Transferzahlungen von Trägern des öffentlichen Rechts	1 230 600,00	1 230 600,00	0,00
3122	Transferzahlungen von Beteiligungen	0,00	0,00	0,00
3123	Transferzahlungen von Unternehmen (inkl. Finanzunternehmen)	0,00	0,00	0,00
3124	Transferzahlungen von Haushalte und Organisationen ohne Erwerbscharakter	0,00	0,00	0,00
3125	Transferzahlungen vom Ausland	0,00	0,00	0,00
3126	Investitions- und Tilgungszuschüsse zwischen Unternehmungen und Betrieben der Gebietskörperschaft und der Gebietskörperschaft	0,00	0,00	0,00
313	Einzahlungen aus Finanzerträgen	18 700,00	18 700,00	0,00
3131	Einzahlungen aus Zinserträgen	16 200,00	16 200,00	0,00
3133	Einzahlungen aus Gewinnentnahmen von marktbestimmten Betrieben	0,00	0,00	0,00
3134	Sonstige Einzahlungen aus Finanzerträgen	0,00	0,00	0,00
3135	Einzahlungen aus Dividenden/Gewinnausschüttungen	2 500,00	2 500,00	0,00
31	Summe Einzahlungen operative Gebarung	45 258 800,00	44 750 100,00	508 700,00
321	Auszahlungen aus Personalaufwand	1 036 000,00	1 036 300,00	-300,00
3211	Auszahlungen für Personalaufwand Bezüge, Nebengebühren, und Mehrleistungsvergütungen)	872 500,00	874 300,00	-1 800,00
3212	Auszahlungen für gesetzliche und freiwillige Sozialaufwendungen	162 000,00	162 000,00	0,00
3213	Auszahlungen aus sonstigem Personalaufwand	1 500,00	0,00	1 500,00
322	Auszahlungen aus Sachaufwand (ohne Transferaufwand)	471 900,00	470 100,00	1 800,00
3221	Auszahlungen für Gebrauchs- und Verbrauchsgüter, Handelswaren	9 500,00	9 500,00	0,00
3222	Auszahlungen für Verwaltungs- und Betriebsaufwand	43 300,00	43 300,00	0,00
3223	Auszahlungen für Leasing- und Mietaufwand	200,00	200,00	0,00
3224	Auszahlungen für Instandhaltung	73 400,00	73 400,00	0,00
3225	Sonstige Auszahlungen aus Sachaufwand	345 500,00	343 700,00	1 800,00
323	Auszahlungen aus Transfers (ohne Kapitaltransfers)	2 599 500,00	2 599 500,00	0,00
3231	Transferzahlungen an Träger des öffentlichen Rechts	2 599 500,00	2 599 500,00	0,00
3232	Transferzahlungen an Beteiligungen	0,00	0,00	0,00
3233	Transferzahlungen an Unternehmen (inkl. Finanzunternehmen)	0,00	0,00	0,00

1. Nachtragsvoranschlag 2022

Stadtgemeinde Wolfsberg

NVA Finanzierungshaushalt Bereichsbudget 1. und 2. Ebene (Anlage 1b)

Finanzwirtschaft (Gruppe 9)

MVAG	Mittelverwendungs- und aufbringungsgruppen (1. und 2. Ebene)	VA 2022 inkl. NVA	VA 2022	1. NVA
3234	Transferzahlungen an Haushalte und Organisationen ohne Erwerbscharakter	0,00	0,00	0,00
3235	Transferzahlungen an das Ausland	0,00	0,00	0,00
3236	Investitions- und Tilgungszuschüsse zwischen Unternehmungen und Betrieben der Gebietskörperschaft und der Gebietskörperschaft	0,00	0,00	0,00
324	Auszahlungen aus Finanzaufwand	38 300,00	38 300,00	0,00
3241	Auszahlungen für Zinsaufwand, für Finanzierungsleasing, für Forderungskauf, für Finanzschulden und derivative Finanzinstrumente m	300,00	300,00	0,00
3242	Auszahlungen für Zinsen aus derivativen Finanzinstrumenten ohne Grundgeschäft	0,00	0,00	0,00
3243	Auszahlung aus Gewinnentnahmen von marktbestimmten Betrieben	0,00	0,00	0,00
3244	Sonstige Auszahlungen aus Finanzaufwendungen	38 000,00	38 000,00	0,00
32	Summe Auszahlungen operative Gebarung	4 145 700,00	4 144 200,00	1 500,00
SA1	Saldo (1) Geldfluss aus der Operativen Gebarung (31 – 32)	41 113 100,00	40 605 900,00	507 200,00
331	Einzahlungen aus der Investitionstätigkeit	0,00	0,00	0,00
3311	Einzahlungen aus der Veräußerung von immateriellem Vermögen	0,00	0,00	0,00
3312	Einzahlungen aus der Veräußerung von Grundstücken und Grundstückeinrichtungen	0,00	0,00	0,00
3313	Einzahlungen aus der Veräußerung von Gebäuden und Bauten	0,00	0,00	0,00
3314	Einzahlungen aus der Veräußerung von technischen Anlagen, Fahrzeuge und Maschinen	0,00	0,00	0,00
3315	Einzahlungen aus der Veräußerung von Amts-, Betriebs- und Geschäftsausstattung	0,00	0,00	0,00
3316	Einzahlungen aus der Veräußerung von Kulturgütern	0,00	0,00	0,00
3317	Einzahlungen aus der Veräußerung von Beteiligungen	0,00	0,00	0,00
332	Einzahlungen aus der Rückzahlung von Darlehen sowie gewährten Vorschüssen	66 600,00	66 600,00	0,00
3321	Einzahlungen aus Darlehen an Träger des öffentlichen Rechts	0,00	0,00	0,00
3322	Einzahlungen aus Darlehen an Beteiligungen	0,00	0,00	0,00
3323	Einzahlungen aus Darlehen an Unternehmen und Haushalte	66 600,00	66 600,00	0,00
3325	Einzahlungen aus Vorschüssen und Anzahlungen	0,00	0,00	0,00
333	Einzahlungen aus Kapitaltransfers	0,00	0,00	0,00
3331	Kapitaltransferzahlungen von Trägern des öffentlichen Rechts	0,00	0,00	0,00
3332	Kapitaltransferzahlungen von Beteiligungen	0,00	0,00	0,00
3333	Kapitaltransferzahlungen von Unternehmen	0,00	0,00	0,00
3334	Kapitaltransferzahlungen von Haushalten und Organisationen ohne Erwerbscharakter	0,00	0,00	0,00
3335	Kapitaltransferzahlungen vom Ausland	0,00	0,00	0,00
33	Summe Einzahlungen investive Gebarung	66 600,00	66 600,00	0,00
341	Auszahlungen aus der Investitionstätigkeit	8 400,00	8 400,00	0,00
3411	Auszahlungen für den Erwerb von immateriellem Vermögen	0,00	0,00	0,00
3412	Auszahlungen für den Erwerb von Grundstücken und Grundstückseinrichtungen	0,00	0,00	0,00

1. Nachtragsvoranschlag 2022

Stadtgemeinde Wolfsberg

NVA Finanzierungshaushalt Bereichsbudget 1. und 2. Ebene (Anlage 1b)

Finanzwirtschaft (Gruppe 9)

MVAG	Mittelverwendungs- und aufbringungsgruppen (1. und 2. Ebene)	VA 2022 inkl. NVA	VA 2022	1. NVA
3413	Auszahlungen für den Erwerb von Gebäuden und Bauten	0,00	0,00	0,00
3414	Auszahlungen für den Erwerb von technischen Anlagen, Fahrzeuge und Maschinen	0,00	0,00	0,00
3415	Auszahlungen für den Erwerb von Amts-, Betriebs- und Geschäftsausstattung	8 400,00	8 400,00	0,00
3416	Auszahlungen für den Erwerb von Kulturgütern	0,00	0,00	0,00
3417	Auszahlungen für den Erwerb von Beteiligungen	0,00	0,00	0,00
342	Auszahlungen von gewährten Darlehen sowie gewährten Vorschüssen	0,00	0,00	0,00
3421	Auszahlung von Darlehen an Träger des öffentlichen Rechts	0,00	0,00	0,00
3422	Auszahlung von Darlehen an Beteiligungen	0,00	0,00	0,00
3423	Auszahlung von Darlehen an Unternehmen und Haushalte	0,00	0,00	0,00
3425	Auszahlungen von Vorschüssen und Anzahlungen	0,00	0,00	0,00
343	Auszahlungen aus Kapitaltransfers	0,00	0,00	0,00
3431	Kapitaltransferzahlungen an Träger des öffentlichen Rechts	0,00	0,00	0,00
3432	Kapitaltransferzahlungen an Beteiligungen	0,00	0,00	0,00
3433	Kapitaltransferzahlungen an Unternehmen (Finanzunternehmen)	0,00	0,00	0,00
3434	Kapitaltransferzahlungen an Haushalte und Organisationen ohne Erwerbscharakter	0,00	0,00	0,00
3435	Kapitaltransferzahlungen an das Ausland	0,00	0,00	0,00
34	Summe Auszahlungen investive Gebarung	8 400,00	8 400,00	0,00
SA2	Saldo (2) Geldfluss aus der Investiven Gebarung (33 – 34)	58 200,00	58 200,00	0,00
SA3	Saldo (3) Nettofinanzierungssaldo (Saldo 1 + Saldo 2)	41 171 300,00	40 664 100,00	507 200,00
351	Einzahlungen aus der Aufnahme von Finanzschulden	0,00	0,00	0,00
3511	Einzahlungen aus empfangenen Darlehen von öffentlichen Körperschaften und Rechtsträgern	0,00	0,00	0,00
3512	Einzahlungen aus empfangenen Darlehen von Beteiligungen	0,00	0,00	0,00
3513	Einzahlungen aus empfangenen Darlehen von Unternehmen und privaten Haushalten	0,00	0,00	0,00
3514	Einzahlungen aus Finanzschulden (Finanzunternehmen)	0,00	0,00	0,00
353	Einzahlungen infolge eines Kapitaltausch bei derivativen Finanzinstrumenten mit Grundgeschäft	0,00	0,00	0,00
3530	Einzahlungen infolge eines Kapitaltausch bei derivativen Finanzinstrumenten mit Grundgeschäft	0,00	0,00	0,00
355	Einzahlungen aus dem Abgang von Finanzinstrumenten	0,00	0,00	0,00
3550	Einzahlungen aus dem Abgang von Finanzinstrumenten	0,00	0,00	0,00
35	Summe Einzahlungen aus der Finanzierungstätigkeit	0,00	0,00	0,00
361	Auszahlungen aus der Tilgung von Finanzschulden	0,00	0,00	0,00
3611	Auszahlungen aus empfangenen Darlehen von öffentlichen Körperschaften und Rechtsträgern	0,00	0,00	0,00

Finanzwirtschaft (Gruppe 9)

MVAG	Mittelverwendungs- und aufbringungsgruppen (1. und 2. Ebene)	VA 2022 inkl. NVA	VA 2022	1. NVA
3612	Auszahlungen aus empfangenen Darlehen von Beteiligungen	0,00	0,00	0,00
3613	Auszahlungen aus empfangenen Darlehen von Unternehmen und privaten Haushalten	0,00	0,00	0,00
3614	Auszahlungen aus Finanzschulden	0,00	0,00	0,00
3615	Auszahlung aus der Rückzahlung von Leasingverbindlichkeiten	0,00	0,00	0,00
363	Auszahlungen infolge eines Kapitaltausch bei derivativen Finanzinstrumenten mit Grundgeschäft	0,00	0,00	0,00
3630	Auszahlungen infolge eines Kapitaltausch bei derivativen Finanzinstrumenten mit Grundgeschäft	0,00	0,00	0,00
365	Auszahlungen für den Erwerb von Finanzinstrumenten	0,00	0,00	0,00
3650	Auszahlungen für den Erwerb von Finanzinstrumenten	0,00	0,00	0,00
36	Summe Auszahlungen aus der Finanzierungstätigkeit	0,00	0,00	0,00
SA4	Saldo (4) Geldfluss aus der Finanzierungstätigkeit (35 – 36)	0,00	0,00	0,00
SA5	Saldo (5) Geldfluss aus der voranschlagswirksamen Gebarung (Saldo 3 + Saldo 4)	41 171 300,00	40 664 100,00	507 200,00

1. NVA Ergebnis- und Finanzierungsvoranschlag Detailnachweis

	MVAG	VC QU	Ergebnisvoranschlag		Finanzierungsvoranschlag					
			EH	FH	VA 2022 inkl. NVA	VA 2022	1. NVA	VA 2022 inkl. NVA	VA 2022	1. NVA
0 Vertretungskörper und allgemeine Verwaltung										
00	Gewählte Gemeindeorgane									
000	Gewählte Gemeindeorgane									
000000	Gewählte Gemeindeorgane									
Operative Gebarung										
SU 21 / 31	Summe Erträge / Einzahlungen operative Gebarung			0,00	0,00	0,00	0,00	0,00	0,00	0,00
1/000000-670000	Versicherungen	2222	3222	24	3 600,00	3 600,00	0,00	3 600,00	3 600,00	0,00
1/000000-721000	Bezug des Bürgermeisters	2225	3225	22	113 200,00	113 200,00	0,00	113 200,00	113 200,00	0,00
1/000000-721100	Bezüge der Stadträte	2225	3225	22	143 000,00	143 000,00	0,00	143 000,00	143 000,00	0,00
1/000000-721200	Sitzungsgelder	2225	3225	22	180 000,00	180 000,00	0,00	180 000,00	180 000,00	0,00
1/000000-724000	Reisegebühren	2225	3225	24	3 000,00	3 000,00	0,00	3 000,00	3 000,00	0,00
1/000000-728000	Entgelte für sonstige Leistungen	2225	3225	24	1 000,00	1 000,00	0,00	1 000,00	1 000,00	0,00
1/000000-752400	Beitrag Pensionsfonds Bürgermeister - Gemeindegemeinschaftszentrum	2231	3231	26	85 400,00	85 400,00	0,00	85 400,00	85 400,00	0,00
1/000000-753000	Transfers an Sozialversicherungsträger	2231	3231	26	15 300,00	15 300,00	0,00	15 300,00	15 300,00	0,00
SU 22 / 32	Summe Aufwendungen / Auszahlungen operative Gebarung				544 500,00	544 500,00	0,00	544 500,00	544 500,00	0,00
SA 0 / SA 1	(0) Nettoergebnis (21 - 22) / (1) Geldfluss operative Gebarung (31 - 32)				-544 500,00	-544 500,00	0,00	-544 500,00	-544 500,00	0,00
SU 23	Summe Haushaltsrücklagen				0,00	0,00	0,00	0,00	0,00	0,00
SA00	Nettoergebnis nach Zuw./Entn. Haushaltsrücklagen (Saldo 0 +/- SU23)				-544 500,00	-544 500,00	0,00			
Investive Gebarung										
SU 33	Summe Einzahlungen investive Gebarung						0,00	0,00	0,00	0,00
SU 34	Summe Auszahlungen investive Gebarung						0,00	0,00	0,00	0,00
SA2	Saldo (2) Geldfluss aus der Investiven Gebarung (33 - 34)						0,00	0,00	0,00	0,00
SA3	Saldo (3) Nettofinanzierungssaldo (Saldo 1 + Saldo 2)						-544 500,00	-544 500,00	0,00	0,00
Finanzierungstätigkeit										
SU 35	Summe Einzahlungen aus der Finanzierungstätigkeit						0,00	0,00	0,00	0,00
SU 36	Summe Auszahlungen aus der Finanzierungstätigkeit						0,00	0,00	0,00	0,00
SA4	Saldo (4) Geldfluss aus der Finanzierungstätigkeit (35 - 36)						0,00	0,00	0,00	0,00
SA5	Saldo (5) Geldfluss aus der voranschlagswirksamen Gebarung (Saldo 3 + Saldo 4)						-544 500,00	-544 500,00	0,00	0,00
01	Hauptverwaltung									
010	Zentralamt									
010000	Zentralamt									
Operative Gebarung										
2/010000+816100	Kostenbeiträge - Einhebungsvergütung 5%	2114	3114	13	4 900,00	4 900,00	0,00	4 900,00	4 900,00	0,00

1. Nachtragsvoranschlag 2022

Stadtgemeinde Wolfsberg

NVA Ergebnis- und Finanzierungsvoranschlag Detailnachweis

		MVAG		VC QU	Ergebnisvoranschlag			Finanzierungsvoranschlag		
		EH	FH		VA 2022 inkl. NVA	VA 2022	1. NVA	VA 2022 inkl. NVA	VA 2022	1. NVA
2/010000+816400	Kostenbeiträge für sonstige Verwaltungsleistungen	2114	3114	13	7 800,00	7 800,00	0,00	7 800,00	7 800,00	0,00
2/010000+816500	Kostensätze für sonst. Leistungen (Verwaltungszweige)	2114	3114	13	696 200,00	696 200,00	0,00	696 200,00	696 200,00	0,00
2/010000+817000	Erträge aus der Auflösung von sonstigen Rückstellungen	2117			0,00	0,00	0,00	0,00	0,00	0,00
2/010000+829000	Sonstige Einnahmen	2116	3116	18	100,00	100,00	0,00	100,00	100,00	0,00
2/010000+829200	Sonstige Einnahmen (Personal)	2116	3116	18	19 600,00	18 000,00	1 600,00	19 600,00	18 000,00	1 600,00
2/010000+861101	Transfers von Ländern, Landesfonds und Landesammern - Bedarfszuweisungsmittel operative Gebarung	2121	3121	15	8 100,00	0,00	8 100,00	8 100,00	0,00	8 100,00
2/010000+862000	Transfers von Gemeinden, Gemeindeverbände (ohne marktbestimmte Tätigkeit) und Gemeindefonds (Ktn. Gde. Bund)	2121	3121	15	5 000,00	0,00	5 000,00	5 000,00	0,00	5 000,00
SU 21 / 31	Summe Erträge / Einzahlungen operative Gebarung				741 700,00	727 000,00	14 700,00	741 700,00	727 000,00	14 700,00
1/010000-400000	Geringwertige Wirtschaftsgüter des Anlagevermögens	2221	3221	23	3 000,00	3 000,00	0,00	3 000,00	3 000,00	0,00
1/010000-400100	Geringwertige Wirtschaftsgüter (GWG - Handy's u. Tablet's)	2221	3221	23	0,00	0,00	0,00	0,00	0,00	0,00
1/010000-452000	Treibstoffe	2221	3221	23	2 000,00	2 000,00	0,00	2 000,00	2 000,00	0,00
1/010000-453000	Schmier- und Schleifmittel	2221	3221	23	100,00	100,00	0,00	100,00	100,00	0,00
1/010000-456000	Schreib-, Zeichen- und sonstige Büromittel	2221	3221	23	5 500,00	4 000,00	1 500,00	5 500,00	4 000,00	1 500,00
1/010000-456100	Ankauf Toner	2221	3221	23	3 500,00	3 500,00	0,00	3 500,00	3 500,00	0,00
1/010000-457000	Druckwerke	2221	3221	23	10 000,00	10 000,00	0,00	10 000,00	10 000,00	0,00
1/010000-458000	Mittel zur ärztlichen Betreuung und Gesundheitsvorsorge	2221	3221	23	100,00	100,00	0,00	100,00	100,00	0,00
1/010000-459000	Sonstige Verbrauchsgüter	2221	3221	23	100,00	100,00	0,00	100,00	100,00	0,00
1/010000-500000	Geldbezüge der Beamten der Verwaltung	2211	3211	20	412 000,00	412 000,00	0,00	412 000,00	412 000,00	0,00
1/010000-510000	Geldbezüge der Vertragsbediensteten der Verwaltung	2211	3211	20	967 500,00	967 500,00	0,00	967 500,00	967 500,00	0,00
1/010000-511000	Geldbezüge der Vertragsbediensteten in handw. Verwendung	2211	3211	20	264 300,00	243 200,00	21 100,00	264 300,00	243 200,00	21 100,00
1/010000-522000	Geldbezüge der nicht ganzjährig besch. Angestellten	2211	3211	20	4 000,00	4 000,00	0,00	4 000,00	4 000,00	0,00
1/010000-563000	Sonstige Aufwandsentschädigungen	2213	3213	20	14 500,00	14 500,00	0,00	14 500,00	14 500,00	0,00
1/010000-565000	Mehrleistungsvergütungen	2211	3211	20	42 100,00	42 100,00	0,00	42 100,00	42 100,00	0,00
1/010000-565100	Mehrleistungsvergütungen (Qualitative Mehrleistung)	2211	3211	20	29 900,00	29 900,00	0,00	29 900,00	29 900,00	0,00
1/010000-566000	Zuwendungen aus Anlass von Dienstjubiläen	2212	3212	20	0,00	0,00	0,00	0,00	0,00	0,00
1/010000-567000	Belohnungen und Geldaushilfen	2213	3213	20	2 900,00	0,00	2 900,00	2 900,00	0,00	2 900,00

1. Nachtragsvoranschlag 2022

Stadtgemeinde Wolfsberg

NVA Ergebnis- und Finanzierungsvoranschlag Detailnachweis

		MVAG		VC QU	Ergebnisvoranschlag			Finanzierungsvoranschlag		
		EH	FH		VA 2022 inkl. NVA	VA 2022	1. NVA	VA 2022 inkl. NVA	VA 2022	1. NVA
1/010000-569000	Sonstige Nebengebühren	2211	3211	20	40 800,00	40 800,00	0,00	40 800,00	40 800,00	0,00
1/010000-569300	Sonst.Nebengebühren (Fehlgeldentsch.)	2211	3211	20	0,00	0,00	0,00	0,00	0,00	0,00
1/010000-580000	Dienstgeberbeitrag zum Ausgleichsfonds für FB	2212	3212	20	56 000,00	56 000,00	0,00	56 000,00	56 000,00	0,00
1/010000-581100	Betriebliche Kollektivversicherung § 72 K-GMG	2212	3212	20	3 400,00	3 400,00	0,00	3 400,00	3 400,00	0,00
1/010000-581200	Betriebliche Kollektivversicherung § 72 K-GMG	2212	3212	20	0,00	0,00	0,00	0,00	0,00	0,00
1/010000-582000	Sonstige Dienstgeberbeiträge zur sozialen Sicherheit	2212	3212	20	263 200,00	258 300,00	4 900,00	263 200,00	258 300,00	4 900,00
1/010000-591000	Dotierung von Rückstellungen für Abfertigungen	2214			14 300,00	14 300,00	0,00	0,00	0,00	0,00
1/010000-592000	Dotierung von Rückstellungen für Jubiläumswendungen	2214			20 600,00	20 600,00	0,00	0,00	0,00	0,00
1/010000-593000	Dotierung von Rückstellungen für nicht konsumierte Urlaube	2214			0,00	0,00	0,00	0,00	0,00	0,00
1/010000-616000	Instandhaltung von Maschinen u. maschinellen Anlagen	2224	3224	24	3 000,00	3 000,00	0,00	3 000,00	3 000,00	0,00
1/010000-617000	Instandhaltung von Fahrzeugen	2224	3224	24	3 000,00	3 000,00	0,00	3 000,00	3 000,00	0,00
1/010000-618000	Instandhaltung von sonstigen Anlagen	2224	3224	24	200,00	200,00	0,00	200,00	200,00	0,00
1/010000-630000	Postdienste	2222	3222	24	100 000,00	100 000,00	0,00	100 000,00	100 000,00	0,00
1/010000-631000	Telekommunikationsdienste	2222	3222	24	12 600,00	12 600,00	0,00	12 600,00	12 600,00	0,00
1/010000-640000	Rechts- und Beratungsaufwand	2222	3222	24	50 000,00	25 000,00	25 000,00	50 000,00	25 000,00	25 000,00
1/010000-640020	Beratungskosten (Wahrung der Eigentümerrechte)	2222	3222	24	60 000,00	60 000,00	0,00	60 000,00	60 000,00	0,00
1/010000-640030	Beratungskosten (Allgemein)	2222	3222	24	0,00	25 000,00	-25 000,00	0,00	25 000,00	-25 000,00
1/010000-670000	Versicherungen	2222	3222	24	15 400,00	15 400,00	0,00	15 400,00	15 400,00	0,00
1/010000-680000	Planmäßige Abschreibung	2226			0,00	0,00	0,00	0,00	0,00	0,00
1/010000-680600	Planmäßige Abschreibung	2226			4 500,00	4 500,00	0,00	0,00	0,00	0,00
1/010000-680700	Planmäßige Abschreibung	2226			5 400,00	5 400,00	0,00	0,00	0,00	0,00
1/010000-683000	Verluste aus dem Abgang von Sachanlagen und immateriellen Vermögenswerten	2226			0,00	0,00	0,00	0,00	0,00	0,00
1/010000-689000	Dotierung von sonstigen Rückstellungen	2226			0,00	0,00	0,00	0,00	0,00	0,00
1/010000-700000	Mietzinse	2223	3223	24	4 400,00	4 400,00	0,00	4 400,00	4 400,00	0,00
1/010000-710000	Öffentliche Abgaben (Ausgaben), ohne Gebühren gem. FAG	2225	3225	24	800,00	800,00	0,00	800,00	800,00	0,00
1/010000-720009	Vergütungen zwischen Verwaltungszweigen	2225	3225	24	* 2 000,00	2 000,00	0,00	2 000,00	2 000,00	0,00
1/010000-720019	Kostenbeiträge (Kostenersätze) für Leistungen	2225	3225	24	* 3 000,00	0,00	3 000,00	3 000,00	0,00	3 000,00
1/010000-720400	Kostenbeiträge (GSZ - Pensionsbeiträge)	2225	3225	24	428 700,00	428 700,00	0,00	428 700,00	428 700,00	0,00
1/010000-724000	Reisegebühren	2225	3225	24	14 600,00	14 600,00	0,00	14 600,00	14 600,00	0,00

1. Nachtragsvoranschlag 2022

Stadtgemeinde Wolfsberg

NVA Ergebnis- und Finanzierungsvoranschlag Detailnachweis

		MVAG		VC QU	Ergebnisvoranschlag			Finanzierungsvoranschlag		
		EH	FH		VA 2022 inkl. NVA	VA 2022	1. NVA	VA 2022 inkl. NVA	VA 2022	1. NVA
1/010000-725000	Bibliothekserfordernisse	2225	3225	24	1 500,00	1 500,00	0,00	1 500,00	1 500,00	0,00
1/010000-728000	Entgelte für sonstige Leistungen	2225	3225	24	25 800,00	22 000,00	3 800,00	25 800,00	22 000,00	3 800,00
1/010000-728200	Entgelte f. sonstige Leistungen (Arbeitsessen)	2225	3225	24	2 000,00	2 000,00	0,00	2 000,00	2 000,00	0,00
1/010000-728500	Honorare Versicherungen	2225	3225	24	3 800,00	3 800,00	0,00	3 800,00	3 800,00	0,00
1/010000-729000	Sonstige Ausgaben	2225	3225	24	10 000,00	10 000,00	0,00	10 000,00	10 000,00	0,00
SU 22 / 32	Summe Aufwendungen / Auszahlungen operative Gebarung				2 910 500,00	2 873 300,00	37 200,00	2 865 700,00	2 828 500,00	37 200,00
SA 0 / SA 1	(0) Nettoergebnis (21 - 22) / (1) Geldfluss operative Gebarung (31 - 32)				-2 168 800,00	-2 146 300,00	-22 500,00	-2 124 000,00	-2 101 500,00	-22 500,00
SU 23	Summe Haushaltsrücklagen				0,00	0,00	0,00	0,00	0,00	0,00
SA00	Nettoergebnis nach Zuw./Entn. Haushaltsrücklagen (Saldo 0 +/- SU23)				-2 168 800,00	-2 146 300,00	-22 500,00			
Investive Gebarung										
SU 33	Summe Einzahlungen investive Gebarung							0,00	0,00	0,00
1/010000-020000	Maschinen und maschinelle Anlagen		3414	2 41	0,00	0,00	0,00	2 000,00	2 000,00	0,00
1/010000-042000	Amts-, Betriebs- und Geschäftsausstattung		3415	2 41	0,00	0,00	0,00	5 000,00	5 000,00	0,00
1/010000-042100	Amts-, Betriebs- und Geschäftsausstattung (Handy's u. Tablet's)		3415	2 41	0,00	0,00	0,00	0,00	0,00	0,00
SU 34	Summe Auszahlungen investive Gebarung							7 000,00	7 000,00	0,00
SA2	Saldo (2) Geldfluss aus der Investiven Gebarung (33 - 34)							-7 000,00	-7 000,00	0,00
SA3	Saldo (3) Nettofinanzierungssaldo (Saldo 1 + Saldo 2)							-2 131 000,00	-2 108 500,00	-22 500,00
Finanzierungstätigkeit										
SU 35	Summe Einzahlungen aus der Finanzierungstätigkeit							0,00	0,00	0,00
1/010000-310000	Verbindlichkeiten aus Finanzierungsleasing		3615		0,00	0,00	0,00	0,00	0,00	0,00
SU 36	Summe Auszahlungen aus der Finanzierungstätigkeit							0,00	0,00	0,00
SA4	Saldo (4) Geldfluss aus der Finanzierungstätigkeit (35 - 36)							0,00	0,00	0,00
SA5	Saldo (5) Geldfluss aus der voranschlagswirksamen Gebarung (Saldo 3 + Saldo 4)							-2 131 000,00	-2 108 500,00	-22 500,00
011	Personalamt									
011000	Personalamt									
Operative Gebarung										
2/011000+817000	Erträge aus der Auflösung von sonstigen Rückstellungen	2117			1 300,00	1 300,00	0,00	0,00	0,00	0,00
2/011000+817500	Erträge aus der Auflösung von sonstigen Rückstellungen - Jubiläumsszuwendungen	2117			0,00	0,00	0,00	0,00	0,00	0,00
SU 21 / 31	Summe Erträge / Einzahlungen operative Gebarung				1 300,00	1 300,00	0,00	0,00	0,00	0,00
1/011000-400000	Geringwertige Wirtschaftsgüter des Anlagevermögens	2221	3221	23	100,00	100,00	0,00	100,00	100,00	0,00

1. Nachtragsvoranschlag 2022

Stadtgemeinde Wolfsberg

NVA Ergebnis- und Finanzierungsvoranschlag Detailnachweis

		MVAG		VC QU	Ergebnisvoranschlag			Finanzierungsvoranschlag		
		EH	FH		VA 2022 inkl. NVA	VA 2022	1. NVA	VA 2022 inkl. NVA	VA 2022	1. NVA
1/011000-456000	Schreib-, Zeichen -und sonstige Büromittel	2221	3221	23	900,00	900,00	0,00	900,00	900,00	0,00
1/011000-456100	Ankauf Toner	2221	3221	23	1 200,00	1 200,00	0,00	1 200,00	1 200,00	0,00
1/011000-457000	Druckwerke	2221	3221	23	200,00	200,00	0,00	200,00	200,00	0,00
1/011000-500000	Geldbezüge der Beamten der Verwaltung	2211	3211	20	101 000,00	101 000,00	0,00	101 000,00	101 000,00	0,00
1/011000-510000	Geldbezüge der Vertragsbediensteten der Verwaltung	2211	3211	20	167 100,00	167 100,00	0,00	167 100,00	167 100,00	0,00
1/011000-522000	Geldbezüge der nicht ganzjährig besch. Angestellten	2211	3211	20	1 000,00	1 000,00	0,00	1 000,00	1 000,00	0,00
1/011000-563000	Sonstige Aufwandsentschädigungen	2213	3213	20	2 400,00	2 400,00	0,00	2 400,00	2 400,00	0,00
1/011000-565000	Mehrleistungsvergütungen	2211	3211	20	7 500,00	7 500,00	0,00	7 500,00	7 500,00	0,00
1/011000-565100	Mehrleistungsvergütungen (Qualitative Mehrleistung)	2211	3211	20	3 000,00	3 000,00	0,00	3 000,00	3 000,00	0,00
1/011000-567000	Belohnungen und Geldaushilfen	2213	3213	20	800,00	0,00	800,00	800,00	0,00	800,00
1/011000-569000	Sonstige Nebengebühren	2211	3211	20	9 600,00	9 600,00	0,00	9 600,00	9 600,00	0,00
1/011000-580000	Dienstgeberbeitrag zum Ausgleichsfonds für FB	2212	3212	20	11 200,00	11 200,00	0,00	11 200,00	11 200,00	0,00
1/011000-581100	Betriebliche Kollektivversicherung § 72 K-GMG	2212	3212	20	400,00	400,00	0,00	400,00	400,00	0,00
1/011000-581200	Betriebliche Kollektivversicherung § 72 K-GMG	2212	3212	20	0,00	0,00	0,00	0,00	0,00	0,00
1/011000-582000	Sonstige Dienstgeberbeiträge zur sozialen Sicherheit	2212	3212	20	43 100,00	43 100,00	0,00	43 100,00	43 100,00	0,00
1/011000-591000	Dotierung von Rückstellungen für Abfertigungen	2214			4 100,00	4 100,00	0,00	0,00	0,00	0,00
1/011000-592000	Dotierung von Rückstellungen für Jubiläumsszuwendungen	2214			5 300,00	5 300,00	0,00	0,00	0,00	0,00
1/011000-593000	Dotierung von Rückstellungen für nicht konsumierte Urlaube	2214			0,00	0,00	0,00	0,00	0,00	0,00
1/011000-631000	Telekommunikationsdienste	2222	3222	24	400,00	400,00	0,00	400,00	400,00	0,00
1/011000-650000	Zinsen für Finanzschulden in Euro	2241	3241	25	0,00	0,00	0,00	0,00	0,00	0,00
1/011000-680000	Planmäßige Abschreibung	2226			0,00	0,00	0,00	0,00	0,00	0,00
1/011000-680700	Planmäßige Abschreibung	2226			200,00	200,00	0,00	0,00	0,00	0,00
1/011000-689000	Dotierung von sonstigen Rückstellungen (Zeitguthaben)	2226			0,00	0,00	0,00	0,00	0,00	0,00
1/011000-700000	Mietzinse	2223	3223	24	400,00	400,00	0,00	400,00	400,00	0,00
1/011000-720009	Kostenbeiträge (Kostensätze) für Leistungen	2225	3225	24	400,00	400,00	0,00	400,00	400,00	0,00
1/011000-720400	Kostenbeiträge (GSZ - Pensionsbeiträge)	2225	3225	24	54 300,00	54 300,00	0,00	54 300,00	54 300,00	0,00
1/011000-724000	Reisegebühren	2225	3225	24	600,00	600,00	0,00	600,00	600,00	0,00
1/011000-728000	Entgelte für sonstige Leistungen	2225	3225	24	7 000,00	7 000,00	0,00	7 000,00	7 000,00	0,00
SU 22 / 32	Summe Aufwendungen / Auszahlungen operative Gebarung				422 200,00	421 400,00	800,00	412 600,00	411 800,00	800,00

1. Nachtragsvoranschlag 2022

Stadtgemeinde Wolfsberg

NVA Ergebnis- und Finanzierungsvoranschlag Detailnachweis

	MVAG	VC QU	Ergebnisvoranschlag			Finanzierungsvoranschlag				
			EH	FH	VA 2022 inkl. NVA	VA 2022	1. NVA	VA 2022 inkl. NVA	VA 2022	1. NVA
SA 0 / SA 1	(0) Nettoergebnis (21 - 22) / (1) Geldfluss operative Gebarung (31 - 32)				-420 900,00	-420 100,00	-800,00	-412 600,00	-411 800,00	-800,00
SU 23	Summe Haushaltsrücklagen				0,00	0,00	0,00	0,00	0,00	0,00
SA00	Nettoergebnis nach Zuw./Entn. Haushaltsrücklagen (Saldo 0 +/- SU23)				-420 900,00	-420 100,00	-800,00			
Investive Gebarung										
SU 33	Summe Einzahlungen investive Gebarung							0,00	0,00	0,00
SU 34	Summe Auszahlungen investive Gebarung							0,00	0,00	0,00
SA2	Saldo (2) Geldfluss aus der Investiven Gebarung (33 - 34)							0,00	0,00	0,00
SA3	Saldo (3) Nettofinanzierungssaldo (Saldo 1 + Saldo 2)							-412 600,00	-411 800,00	-800,00
Finanzierungstätigkeit										
SU 35	Summe Einzahlungen aus der Finanzierungstätigkeit							0,00	0,00	0,00
SU 36	Summe Auszahlungen aus der Finanzierungstätigkeit							0,00	0,00	0,00
SA4	Saldo (4) Geldfluss aus der Finanzierungstätigkeit (35 - 36)							0,00	0,00	0,00
SA5	Saldo (5) Geldfluss aus der voranschlagswirksamen Gebarung (Saldo 3 + Saldo 4)							-412 600,00	-411 800,00	-800,00
012	Hilfsamt									
012010	Hilfsamt - Gemeindeservicezentrum GSZ (vorm. Pensionsfond:									
Operative Gebarung										
2/012010+827000	Kostenersätze f.d. Überlassung v. Bediensteten an Dritte	2116	3116	18	114 700,00	114 700,00	0,00	114 700,00	114 700,00	0,00
SU 21 / 31	Summe Erträge / Einzahlungen operative Gebarung				114 700,00	114 700,00	0,00	114 700,00	114 700,00	0,00
1/012010-500000	Geldbezüge der Beamten der Verwaltung	2211	3211	20	97 200,00	97 200,00	0,00	97 200,00	97 200,00	0,00
1/012010-563000	Sonstige Aufwandsentschädigungen	2213	3213	20	2 000,00	2 000,00	0,00	2 000,00	2 000,00	0,00
1/012010-565000	Mehrleistungsvergütungen	2211	3211	20	5 100,00	5 100,00	0,00	5 100,00	5 100,00	0,00
1/012010-565100	Mehrleistungsvergütungen (Qualitative Mehrleistung)	2211	3211	20	0,00	0,00	0,00	0,00	0,00	0,00
1/012010-569000	Sonstige Nebengebühren	2211	3211	20	2 700,00	2 700,00	0,00	2 700,00	2 700,00	0,00
1/012010-580000	Dienstgeberbeitrag zum Ausgleichsfonds für FB	2212	3212	20	4 200,00	4 200,00	0,00	4 200,00	4 200,00	0,00
1/012010-582000	Sonstige Dienstgeberbeiträge zur sozialen Sicherheit	2212	3212	20	3 500,00	3 500,00	0,00	3 500,00	3 500,00	0,00
1/012010-592000	Dotierung von Rückstellungen für Jubiläumswendungen	2214			500,00	500,00	0,00	0,00	0,00	0,00
SU 22 / 32	Summe Aufwendungen / Auszahlungen operative Gebarung				115 200,00	115 200,00	0,00	114 700,00	114 700,00	0,00
SA 0 / SA 1	(0) Nettoergebnis (21 - 22) / (1) Geldfluss operative Gebarung (31 - 32)				-500,00	-500,00	0,00	0,00	0,00	0,00
SU 23	Summe Haushaltsrücklagen				0,00	0,00	0,00	0,00	0,00	0,00
SA00	Nettoergebnis nach Zuw./Entn. Haushaltsrücklagen (Saldo 0 +/- SU23)				-500,00	-500,00	0,00			
Investive Gebarung										
SU 33	Summe Einzahlungen investive Gebarung							0,00	0,00	0,00
SU 34	Summe Auszahlungen investive Gebarung							0,00	0,00	0,00

1. Nachtragsvoranschlag 2022

Stadtgemeinde Wolfsberg

NVA Ergebnis- und Finanzierungsvoranschlag Detailnachweis

		MVAG VC QU			Ergebnisvoranschlag			Finanzierungsvoranschlag		
		EH	FH		VA 2022 inkl. NVA	VA 2022	1. NVA	VA 2022 inkl. NVA	VA 2022	1. NVA
SA2	Saldo (2) Geldfluss aus der Investiven Gebarung (33 – 34)							0,00	0,00	0,00
SA3	Saldo (3) Nettofinanzierungssaldo (Saldo 1 + Saldo 2)							0,00	0,00	0,00
Finanzierungstätigkeit										
SU 35	Summe Einzahlungen aus der Finanzierungstätigkeit							0,00	0,00	0,00
SU 36	Summe Auszahlungen aus der Finanzierungstätigkeit							0,00	0,00	0,00
SA4	Saldo (4) Geldfluss aus der Finanzierungstätigkeit (35 – 36)							0,00	0,00	0,00
SA5	Saldo (5) Geldfluss aus der voranschlagswirksamen Gebarung (Saldo 3 + Saldo 4)							0,00	0,00	0,00
012020 Hilfsamt (RML)										
Operative Gebarung										
2/012020+861100	Transfers von Ländern, Landesfonds und Landeskammern	2121	3121	15	3 500,00	0,00	3 500,00	3 500,00	0,00	3 500,00
SU 21 / 31	Summe Erträge / Einzahlungen operative Gebarung				3 500,00	0,00	3 500,00	3 500,00	0,00	3 500,00
1/012020-720700	Umlage Verwaltungsgemeinschaft	2225	3225	24	100 000,00	37 500,00	62 500,00	100 000,00	37 500,00	62 500,00
SU 22 / 32	Summe Aufwendungen / Auszahlungen operative Gebarung				100 000,00	37 500,00	62 500,00	100 000,00	37 500,00	62 500,00
SA 0 / SA 1	(0) Nettoergebnis (21 - 22) / (1) Geldfluss operative Gebarung (31 – 32)				-96 500,00	-37 500,00	-59 000,00	-96 500,00	-37 500,00	-59 000,00
SU 23	Summe Haushaltsrücklagen				0,00	0,00	0,00	0,00	0,00	0,00
SA00	Nettoergebnis nach Zuw./Entn. Haushaltsrücklagen (Saldo 0 +/- SU23)				-96 500,00	-37 500,00	-59 000,00			
Investive Gebarung										
SU 33	Summe Einzahlungen investive Gebarung							0,00	0,00	0,00
SU 34	Summe Auszahlungen investive Gebarung							0,00	0,00	0,00
SA2	Saldo (2) Geldfluss aus der Investiven Gebarung (33 – 34)							0,00	0,00	0,00
SA3	Saldo (3) Nettofinanzierungssaldo (Saldo 1 + Saldo 2)							-96 500,00	-37 500,00	-59 000,00
Finanzierungstätigkeit										
SU 35	Summe Einzahlungen aus der Finanzierungstätigkeit							0,00	0,00	0,00
SU 36	Summe Auszahlungen aus der Finanzierungstätigkeit							0,00	0,00	0,00
SA4	Saldo (4) Geldfluss aus der Finanzierungstätigkeit (35 – 36)							0,00	0,00	0,00
SA5	Saldo (5) Geldfluss aus der voranschlagswirksamen Gebarung (Saldo 3 + Saldo 4)							-96 500,00	-37 500,00	-59 000,00
012030 Hilfsamt										
Operative Gebarung										
SU 21 / 31	Summe Erträge / Einzahlungen operative Gebarung				0,00	0,00	0,00	0,00	0,00	0,00
1/012030-754300	Beitrag Gemeindeservicezentrum	2231	3231	26	28 400,00	28 400,00	0,00	28 400,00	28 400,00	0,00
SU 22 / 32	Summe Aufwendungen / Auszahlungen operative Gebarung				28 400,00	28 400,00	0,00	28 400,00	28 400,00	0,00
SA 0 / SA 1	(0) Nettoergebnis (21 - 22) / (1) Geldfluss operative Gebarung (31 – 32)				-28 400,00	-28 400,00	0,00	-28 400,00	-28 400,00	0,00
SU 23	Summe Haushaltsrücklagen				0,00	0,00	0,00	0,00	0,00	0,00
SA00	Nettoergebnis nach Zuw./Entn. Haushaltsrücklagen (Saldo 0 +/- SU23)				-28 400,00	-28 400,00	0,00			

1. Nachtragsvoranschlag 2022

Stadtgemeinde Wolfsberg

NVA Ergebnis- und Finanzierungsvoranschlag Detailnachweis

	MVAG			VC QU	Ergebnisvoranschlag			Finanzierungsvoranschlag		
	EH	FH			VA 2022 inkl. NVA	VA 2022	1. NVA	VA 2022 inkl. NVA	VA 2022	1. NVA
Investive Gebarung										
SU 33								0,00	0,00	0,00
SU 34								0,00	0,00	0,00
SA2								0,00	0,00	0,00
SA3								-28 400,00	-28 400,00	0,00
Finanzierungstätigkeit										
SU 35								0,00	0,00	0,00
SU 36								0,00	0,00	0,00
SA4								0,00	0,00	0,00
SA5								-28 400,00	-28 400,00	0,00
015 Pressestelle, Amtsblatt und Öffentlichkeitsarbeit										
015000 Pressestelle und Öffentlichkeitsarbeit										
Operative Gebarung										
2/015000+829000	Sonstige Einnahmen	2116	3116	18	7 000,00	7 000,00	0,00	7 000,00	7 000,00	0,00
SU 21 / 31	Summe Erträge / Einzahlungen operative Gebarung				7 000,00	7 000,00	0,00	7 000,00	7 000,00	0,00
1/015000-413000	Handelswaren	2221	3221	23	2 000,00	2 000,00	0,00	2 000,00	2 000,00	0,00
1/015000-456100	Ankauf Toner	2221	3221	23	300,00	300,00	0,00	300,00	300,00	0,00
1/015000-457000	Druckwerke	2221	3221	23	45 000,00	45 000,00	0,00	45 000,00	45 000,00	0,00
1/015000-630000	Postdienste	2222	3222	24	17 000,00	17 000,00	0,00	17 000,00	17 000,00	0,00
1/015000-680000	Planmäßige Abschreibung	2226			0,00	0,00	0,00	0,00	0,00	0,00
1/015000-680700	Planmäßige Abschreibung	2226			100,00	100,00	0,00	0,00	0,00	0,00
1/015000-720009	Vergütungen zwischen Verwaltungszweigen	2225	3225	24	300,00	300,00	0,00	300,00	300,00	0,00
1/015000-728000	Entgelte für sonstige Leistungen	2225	3225	24	90 000,00	90 000,00	0,00	90 000,00	90 000,00	0,00
SU 22 / 32	Summe Aufwendungen / Auszahlungen operative Gebarung				154 700,00	154 700,00	0,00	154 600,00	154 600,00	0,00
SA 0 / SA 1	(0) Nettoergebnis (21 - 22) / (1) Geldfluss operative Gebarung (31 - 32)				-147 700,00	-147 700,00	0,00	-147 600,00	-147 600,00	0,00
SU 23	Summe Haushaltsrücklagen				0,00	0,00	0,00	0,00	0,00	0,00
SA00	Nettoergebnis nach Zuw./Entn. Haushaltsrücklagen (Saldo 0 +/- SU23)				-147 700,00	-147 700,00	0,00			
Investive Gebarung										
SU 33	Summe Einzahlungen investive Gebarung							0,00	0,00	0,00
SU 34	Summe Auszahlungen investive Gebarung							0,00	0,00	0,00
SA2	Saldo (2) Geldfluss aus der Investiven Gebarung (33 - 34)							0,00	0,00	0,00
SA3	Saldo (3) Nettofinanzierungssaldo (Saldo 1 + Saldo 2)							-147 600,00	-147 600,00	0,00
Finanzierungstätigkeit										
SU 35	Summe Einzahlungen aus der Finanzierungstätigkeit							0,00	0,00	0,00
SU 36	Summe Auszahlungen aus der Finanzierungstätigkeit							0,00	0,00	0,00
SA4	Saldo (4) Geldfluss aus der Finanzierungstätigkeit (35 - 36)							0,00	0,00	0,00

1. Nachtragsvoranschlag 2022

Stadtgemeinde Wolfsberg

NVA Ergebnis- und Finanzierungsvoranschlag Detailnachweis

		MVAG		VC QU	Ergebnisvoranschlag			Finanzierungsvoranschlag		
		EH	FH		VA 2022 inkl. NVA	VA 2022	1. NVA	VA 2022 inkl. NVA	VA 2022	1. NVA
SA5	Saldo (5) Geldfluss aus der voranschlagswirksamen Gebarung (Saldo 3 + Saldo 4)							-147 600,00	-147 600,00	0,00
015010	Pressestelle (sonstige Informationen)									
	Operative Gebarung									
SU 21 / 31	Summe Erträge / Einzahlungen operative Gebarung				0,00	0,00	0,00	0,00	0,00	0,00
1/015010-618000	Instandhaltung von sonstigen Anlagen	2224	3224	24	300,00	300,00	0,00	300,00	300,00	0,00
1/015010-720009	Vergütungen zwischen Verwaltungszweigen	2225	3225	24	1 000,00	1 000,00	0,00	1 000,00	1 000,00	0,00
1/015010-728000	Entgelte für sonstige Leistungen	2225	3225	24	600,00	0,00	600,00	600,00	0,00	600,00
1/015010-729000	Sonstige Ausgaben	2225	3225	24	0,00	0,00	0,00	0,00	0,00	0,00
SU 22 / 32	Summe Aufwendungen / Auszahlungen operative Gebarung				1 900,00	1 300,00	600,00	1 900,00	1 300,00	600,00
SA 0 / SA 1	(0) Nettoergebnis (21 - 22) / (1) Geldfluss operative Gebarung (31 - 32)				-1 900,00	-1 300,00	-600,00	-1 900,00	-1 300,00	-600,00
SU 23	Summe Haushaltsrücklagen				0,00	0,00	0,00	0,00	0,00	0,00
SA00	Nettoergebnis nach Zuw./Entn. Haushaltsrücklagen (Saldo 0 +/- SU23)				-1 900,00	-1 300,00	-600,00			
	Investive Gebarung									
SU 33	Summe Einzahlungen investive Gebarung							0,00	0,00	0,00
SU 34	Summe Auszahlungen investive Gebarung							0,00	0,00	0,00
SA2	Saldo (2) Geldfluss aus der Investiven Gebarung (33 - 34)							0,00	0,00	0,00
SA3	Saldo (3) Nettofinanzierungssaldo (Saldo 1 + Saldo 2)							-1 900,00	-1 300,00	-600,00
	Finanzierungstätigkeit									
SU 35	Summe Einzahlungen aus der Finanzierungstätigkeit							0,00	0,00	0,00
SU 36	Summe Auszahlungen aus der Finanzierungstätigkeit							0,00	0,00	0,00
SA4	Saldo (4) Geldfluss aus der Finanzierungstätigkeit (35 - 36)							0,00	0,00	0,00
SA5	Saldo (5) Geldfluss aus der voranschlagswirksamen Gebarung (Saldo 3 + Saldo 4)							-1 900,00	-1 300,00	-600,00
016	Elektronische Datenverarbeitung									
016000	Elektronische Datenverarbeitung									
	Operative Gebarung									
2/016000+813000	Erträge aus der Auflösung von Investitionszuschüssen (Kapitaltransfers)			2127	4 200,00	4 200,00	0,00	0,00	0,00	0,00
2/016000+813100	Erträge aus der Auflösung von Investitionszuschüssen (Kapitaltransfers)			2127	0,00	0,00	0,00	0,00	0,00	0,00
2/016000+817000	Erträge aus der Auflösung von sonstigen Rückstellungen			2117	0,00	0,00	0,00	0,00	0,00	0,00
2/016000+829000	Sonstige Einnahmen	2116	3116	18	12 000,00	12 000,00	0,00	12 000,00	12 000,00	0,00
2/016000+864000	Transfers von Unternehmen (ohne Finanzunternehmen) und andere (Forschungsförderungsgesellschaft mbH, FFG)	2123	3123	16	50 000,00	50 000,00	0,00	50 000,00	50 000,00	0,00
SU 21 / 31	Summe Erträge / Einzahlungen operative Gebarung				66 200,00	66 200,00	0,00	62 000,00	62 000,00	0,00

1. Nachtragsvoranschlag 2022

Stadtgemeinde Wolfsberg

NVA Ergebnis- und Finanzierungsvoranschlag Detailnachweis

		MVAG		VC QU	Ergebnisvoranschlag			Finanzierungsvoranschlag		
		EH	FH		VA 2022 inkl. NVA	VA 2022	1. NVA	VA 2022 inkl. NVA	VA 2022	1. NVA
1/016000-400000	Geringwertige Wirtschaftsgüter des Anlagevermögens	2221	3221	23	15 000,00	15 000,00	0,00	15 000,00	15 000,00	0,00
1/016000-400100	Geringwertige Wirtschaftsgüter (GWG - Handy's u. Tablet's)	2221	3221	23	1 000,00	1 000,00	0,00	1 000,00	1 000,00	0,00
1/016000-456000	Schreib-, Zeichen -und sonstige Büromittel	2221	3221	23	500,00	500,00	0,00	500,00	500,00	0,00
1/016000-456100	Ankauf Toner	2221	3221	23	700,00	700,00	0,00	700,00	700,00	0,00
1/016000-457000	Druckwerke	2221	3221	23	300,00	300,00	0,00	300,00	300,00	0,00
1/016000-510000	Geldbezüge der Vertragsbediensteten der Verwaltung	2211	3211	20	197 500,00	197 500,00	0,00	197 500,00	197 500,00	0,00
1/016000-522000	Geldbezüge der nicht ganzjährig besch. Angestellten	2211	3211	20	2 000,00	2 000,00	0,00	2 000,00	2 000,00	0,00
1/016000-565000	Mehrleistungsvergütungen	2211	3211	20	300,00	300,00	0,00	300,00	300,00	0,00
1/016000-565100	Mehrleistungsvergütungen (Qualitative Mehrleistung)	2211	3211	20	6 200,00	6 200,00	0,00	6 200,00	6 200,00	0,00
1/016000-567000	Belohnungen und Geldaushilfen	2213	3213	20	300,00	0,00	300,00	300,00	0,00	300,00
1/016000-569000	Sonstige Nebengebühren	2211	3211	20	2 600,00	2 600,00	0,00	2 600,00	2 600,00	0,00
1/016000-580000	Dienstgeberbeitrag zum Ausgleichsfonds für FB	2212	3212	20	7 400,00	7 400,00	0,00	7 400,00	7 400,00	0,00
1/016000-581100	Betriebliche Kollektivversicherung § 72 K-GMG	2212	3212	20	1 100,00	1 100,00	0,00	1 100,00	1 100,00	0,00
1/016000-581200	Betriebliche Kollektivversicherung § 72 K-GMG	2212	3212	20	0,00	0,00	0,00	0,00	0,00	0,00
1/016000-582000	Sonstige Dienstgeberbeiträge zur sozialen Sicherheit	2212	3212	20	42 300,00	42 300,00	0,00	42 300,00	42 300,00	0,00
1/016000-591000	Dotierung von Rückstellungen für Abfertigungen	2214			1 900,00	1 900,00	0,00	0,00	0,00	0,00
1/016000-592000	Dotierung von Rückstellungen für Jubiläumswendungen	2214			5 200,00	5 200,00	0,00	0,00	0,00	0,00
1/016000-593000	Dotierung von Rückstellungen für nicht konsumierte Urlaube	2214			0,00	0,00	0,00	0,00	0,00	0,00
1/016000-616100	Wartung EDV	2224	3224	24	12 000,00	12 000,00	0,00	12 000,00	12 000,00	0,00
1/016000-631000	Telekommunikationsdienste	2222	3222	24	131 700,00	68 700,00	63 000,00	131 700,00	68 700,00	63 000,00
1/016000-670000	Versicherungen	2222	3222	24	6 300,00	6 300,00	0,00	6 300,00	6 300,00	0,00
1/016000-680000	Planmäßige Abschreibung	2226			0,00	0,00	0,00	0,00	0,00	0,00
1/016000-680100	Planmäßige Abschreibung	2226			8 600,00	8 600,00	0,00	0,00	0,00	0,00
1/016000-680700	Planmäßige Abschreibung	2226			37 400,00	37 400,00	0,00	0,00	0,00	0,00
1/016000-683000	Verluste aus dem Abgang von Sachanlagen und immateriellen Vermögenswerten	2226			0,00	0,00	0,00	0,00	0,00	0,00
1/016000-689000	Dotierung von sonstigen Rückstellungen	2226			0,00	0,00	0,00	0,00	0,00	0,00
1/016000-700000	Mietzinse	2223	3223	24	300,00	300,00	0,00	300,00	300,00	0,00

1. Nachtragsvoranschlag 2022

Stadtgemeinde Wolfsberg

NVA Ergebnis- und Finanzierungsvoranschlag Detailnachweis

		MVAG		VC QU	Ergebnisvoranschlag			Finanzierungsvoranschlag			
		EH	FH		VA 2022 inkl. NVA	VA 2022	1. NVA	VA 2022 inkl. NVA	VA 2022	1. NVA	
1/016000-720009	Kostenbeiträge (Kostensätze) für Leistungen	2225	3225	24	*	100,00	100,00	0,00	100,00	100,00	0,00
1/016000-720400	Kostenbeiträge (GSZ - Pensionsbeiträge)	2225	3225	24		37 000,00	37 000,00	0,00	37 000,00	37 000,00	0,00
1/016000-724000	Reisegebühren	2225	3225	24		400,00	400,00	0,00	400,00	400,00	0,00
1/016000-726000	Mitgliedsbeiträge an Institutionen (im Inland)	2225	3225	24		300,00	300,00	0,00	300,00	300,00	0,00
1/016000-728000	Entgelte für sonstige Leistungen	2225	3225	24		238 400,00	228 400,00	10 000,00	238 400,00	228 400,00	10 000,00
1/016000-775000	Kapitaltransfers an Unternehmen (ohne Finanzunternehmen) und andere	2233		44		0,00	50 000,00	-50 000,00	0,00	0,00	0,00
SU 22 / 32	Summe Aufwendungen / Auszahlungen operative Gebarung					756 800,00	733 500,00	23 300,00	703 700,00	630 400,00	73 300,00
SA 0 / SA 1	(0) Nettoergebnis (21 - 22) / (1) Geldfluss operative Gebarung (31 - 32)					-690 600,00	-667 300,00	-23 300,00	-641 700,00	-568 400,00	-73 300,00
SU 23	Summe Haushaltsrücklagen					0,00	0,00	0,00	0,00	0,00	0,00
SA00	Nettoergebnis nach Zuw./Entn. Haushaltsrücklagen (Saldo 0 +/- SU23)					-690 600,00	-667 300,00	-23 300,00			
Investive Gebarung											
SU 33	Summe Einzahlungen investive Gebarung								0,00	0,00	0,00
1/016000-042000	Amts-, Betriebs- und Geschäftsausstattung		3415	2 41		0,00	0,00	0,00	30 000,00	30 000,00	0,00
1/016000-042100	Amts-, Betriebs- und Geschäftsausstattung (Handy's u. Tablet's)		3415	2 41		0,00	0,00	0,00	4 000,00	4 000,00	0,00
1/016000-070000	Aktivierungsfähige Rechte (immaterielle Vermögenswerte) (Lizenzen)		3411	2 42		0,00	0,00	0,00	215 000,00	165 000,00	50 000,00
1/016000-775000	Kapitaltransfers an Unternehmen (ohne Finanzunternehmen) und andere		3433	44		0,00	0,00	0,00	0,00	50 000,00	-50 000,00
SU 34	Summe Auszahlungen investive Gebarung								249 000,00	249 000,00	0,00
SA2	Saldo (2) Geldfluss aus der Investiven Gebarung (33 - 34)								-249 000,00	-249 000,00	0,00
SA3	Saldo (3) Nettofinanzierungssaldo (Saldo 1 + Saldo 2)								-890 700,00	-817 400,00	-73 300,00
Finanzierungstätigkeit											
SU 35	Summe Einzahlungen aus der Finanzierungstätigkeit								0,00	0,00	0,00
SU 36	Summe Auszahlungen aus der Finanzierungstätigkeit								0,00	0,00	0,00
SA4	Saldo (4) Geldfluss aus der Finanzierungstätigkeit (35 - 36)								0,00	0,00	0,00
SA5	Saldo (5) Geldfluss aus der voranschlagswirksamen Gebarung (Saldo 3 + Saldo 4)								-890 700,00	-817 400,00	-73 300,00
016010	Hardwareförderung für Kärntner Gemeinden										
Operative Gebarung											
SU 21 / 31	Summe Erträge / Einzahlungen operative Gebarung					0,00	0,00	0,00	0,00	0,00	0,00
5/016010-400000	Geringwertige Wirtschaftsgüter (GWG)	2221	3221	1 23		0,00	0,00	0,00	0,00	0,00	0,00
1/016010-680700	Planmäßige Abschreibung	2226				0,00	0,00	0,00	0,00	0,00	0,00
SU 22 / 32	Summe Aufwendungen / Auszahlungen operative Gebarung					0,00	0,00	0,00	0,00	0,00	0,00
SA 0 / SA 1	(0) Nettoergebnis (21 - 22) / (1) Geldfluss operative Gebarung (31 - 32)					0,00	0,00	0,00	0,00	0,00	0,00

1. Nachtragsvoranschlag 2022

Stadtgemeinde Wolfsberg

NVA Ergebnis- und Finanzierungsvoranschlag Detailnachweis

		MVAG		VC QU	Ergebnisvoranschlag			Finanzierungsvoranschlag		
		EH	FH		VA 2022 inkl. NVA	VA 2022	1. NVA	VA 2022 inkl. NVA	VA 2022	1. NVA
6/016010+895000	Entnahmen von allgemeinen Haushaltsrücklagen	2301		1	0,00	0,00	0,00	0,00	0,00	0,00
SU 23	Summe Haushaltsrücklagen				0,00	0,00	0,00	0,00	0,00	0,00
SA00	Nettoergebnis nach Zuw./Entn. Haushaltsrücklagen (Saldo 0 +/- SU23)				0,00	0,00	0,00			
Investive Gebarung										
6/016010+301200	Kapitaltransfers von Ländern, Landesfonds und Landeskammern - BZ außerhalb des Rahmen		3331	1 33	0,00	0,00	0,00	0,00	0,00	0,00
SU 33	Summe Einzahlungen investive Gebarung							0,00	0,00	0,00
5/016010-042000	Amts-, Betriebs- und Geschäftsausstattung		3415	1 41	0,00	0,00	0,00	0,00	0,00	0,00
SU 34	Summe Auszahlungen investive Gebarung							0,00	0,00	0,00
SA2	Saldo (2) Geldfluss aus der Investiven Gebarung (33 – 34)							0,00	0,00	0,00
SA3	Saldo (3) Nettofinanzierungssaldo (Saldo 1 + Saldo 2)							0,00	0,00	0,00
Finanzierungstätigkeit										
SU 35	Summe Einzahlungen aus der Finanzierungstätigkeit							0,00	0,00	0,00
SU 36	Summe Auszahlungen aus der Finanzierungstätigkeit							0,00	0,00	0,00
SA4	Saldo (4) Geldfluss aus der Finanzierungstätigkeit (35 – 36)							0,00	0,00	0,00
SA5	Saldo (5) Geldfluss aus der voranschlagswirksamen Gebarung (Saldo 3 + Saldo 4)							0,00	0,00	0,00
02 Hauptverwaltung										
020 Rechtsamt										
020000 Rechtsamt										
Operative Gebarung										
2/020000+817000	Erträge aus der Auflösung von sonstigen Rückstellungen	2117			0,00	0,00	0,00	0,00	0,00	0,00
SU 21 / 31	Summe Erträge / Einzahlungen operative Gebarung				0,00	0,00	0,00	0,00	0,00	0,00
1/020000-400000	Geringwertige Wirtschaftsgüter des Anlagevermögens	2221	3221	23	400,00	400,00	0,00	400,00	400,00	0,00
1/020000-456000	Schreib-, Zeichen- und sonstige Büromittel	2221	3221	23	1 000,00	1 000,00	0,00	1 000,00	1 000,00	0,00
1/020000-456100	Ankauf Toner	2221	3221	23	500,00	500,00	0,00	500,00	500,00	0,00
1/020000-457000	Druckwerke	2221	3221	23	4 000,00	4 000,00	0,00	4 000,00	4 000,00	0,00
1/020000-459000	Sonstige Verbrauchsgüter	2221	3221	23	100,00	100,00	0,00	100,00	100,00	0,00
1/020000-510000	Geldbezüge der Vertragsbediensteten der Verwaltung	2211	3211	20	178 200,00	178 200,00	0,00	178 200,00	178 200,00	0,00
1/020000-522000	Geldbezüge der nicht ganzjährig besch. Angestellten	2211	3211	20	1 000,00	1 000,00	0,00	1 000,00	1 000,00	0,00
1/020000-565000	Mehrleistungsvergütungen	2211	3211	20	1 300,00	1 300,00	0,00	1 300,00	1 300,00	0,00

1. Nachtragsvoranschlag 2022

Stadtgemeinde Wolfsberg

NVA Ergebnis- und Finanzierungsvoranschlag Detailnachweis

		MVAG		VC QU	Ergebnisvoranschlag		Finanzierungsvoranschlag			
		EH	FH		VA 2022 inkl. NVA	VA 2022	1. NVA	VA 2022 inkl. NVA	VA 2022	1. NVA
1/020000-565100	Mehrleistungsvergütungen (Qualitative Mehrleistung)	2211	3211	20	7 700,00	7 700,00	0,00	7 700,00	7 700,00	0,00
1/020000-567000	Belohnungen und Geldaushilfen	2213	3213	20	300,00	0,00	300,00	300,00	0,00	300,00
1/020000-569000	Sonstige Nebengebühren	2211	3211	20	2 000,00	2 000,00	0,00	2 000,00	2 000,00	0,00
1/020000-580000	Dienstgeberbeitrag zum Ausgleichsfonds für FB	2212	3212	20	6 800,00	6 800,00	0,00	6 800,00	6 800,00	0,00
1/020000-582000	Sonstige Dienstgeberbeiträge zur sozialen Sicherheit	2212	3212	20	35 900,00	35 900,00	0,00	35 900,00	35 900,00	0,00
1/020000-591000	Dotierung von Rückstellungen für Abfertigungen	2214			1 300,00	1 300,00	0,00	0,00	0,00	0,00
1/020000-592000	Dotierung von Rückstellungen für Jubiläumszuwendungen	2214			4 100,00	4 100,00	0,00	0,00	0,00	0,00
1/020000-593000	Dotierung von Rückstellungen für nicht konsumierte Urlaube	2214			0,00	0,00	0,00	0,00	0,00	0,00
1/020000-616000	Instandhaltung von Maschinen und maschinellen Anlagen	2224	3224	24	400,00	400,00	0,00	400,00	400,00	0,00
1/020000-631000	Telekommunikationsdienste	2222	3222	24	800,00	800,00	0,00	800,00	800,00	0,00
1/020000-680000	Planmäßige Abschreibung	2226			0,00	0,00	0,00	0,00	0,00	0,00
1/020000-680700	Planmäßige Abschreibung	2226			1 300,00	1 300,00	0,00	0,00	0,00	0,00
1/020000-689000	Dotierung von sonstigen Rückstellungen	2226			0,00	0,00	0,00	0,00	0,00	0,00
1/020000-700000	Mietzinse	2223	3223	24	200,00	200,00	0,00	200,00	200,00	0,00
1/020000-710000	Öffentliche Abgaben, ohne Gebühren gemäß FAG	2225	3225	24	100,00	100,00	0,00	100,00	100,00	0,00
1/020000-720400	Kostenbeiträge (GSZ - Pensionsbeiträge)	2225	3225	24	34 000,00	34 000,00	0,00	34 000,00	34 000,00	0,00
1/020000-724000	Reisegebühren	2225	3225	24	500,00	500,00	0,00	500,00	500,00	0,00
1/020000-728000	Entgelte für sonstige Leistungen	2225	3225	24	100,00	100,00	0,00	100,00	100,00	0,00
SU 22 / 32	Summe Aufwendungen / Auszahlungen operative Gebarung				282 000,00	281 700,00	300,00	275 300,00	275 000,00	300,00
SA 0 / SA 1	(0) Nettoergebnis (21 - 22) / (1) Geldfluss operative Gebarung (31 - 32)				-282 000,00	-281 700,00	-300,00	-275 300,00	-275 000,00	-300,00
SU 23	Summe Haushaltsrücklagen				0,00	0,00	0,00	0,00	0,00	0,00
SA00	Nettoergebnis nach Zuw./Entn. Haushaltsrücklagen (Saldo 0 +/- SU23)				-282 000,00	-281 700,00	-300,00			
Investive Gebarung										
SU 33	Summe Einzahlungen investive Gebarung							0,00	0,00	0,00
1/020000-042000	Amts-, Betriebs- und Geschäftsausstattung		3415	2 41	0,00	0,00	0,00	2 000,00	2 000,00	0,00
SU 34	Summe Auszahlungen investive Gebarung							2 000,00	2 000,00	0,00
SA2	Saldo (2) Geldfluss aus der Investiven Gebarung (33 - 34)							-2 000,00	-2 000,00	0,00
SA3	Saldo (3) Nettofinanzierungssaldo (Saldo 1 + Saldo 2)							-277 300,00	-277 000,00	-300,00
Finanzierungstätigkeit										
SU 35	Summe Einzahlungen aus der Finanzierungstätigkeit							0,00	0,00	0,00
SU 36	Summe Auszahlungen aus der Finanzierungstätigkeit							0,00	0,00	0,00
SA4	Saldo (4) Geldfluss aus der Finanzierungstätigkeit (35 - 36)							0,00	0,00	0,00

1. Nachtragsvoranschlag 2022

Stadtgemeinde Wolfsberg

NVA Ergebnis- und Finanzierungsvoranschlag Detailnachweis

		MVAG		VC QU	Ergebnisvoranschlag		Finanzierungsvoranschlag			
		EH	FH		VA 2022 inkl. NVA	VA 2022	1. NVA	VA 2022 inkl. NVA	VA 2022	1. NVA
SA5	Saldo (5) Geldfluss aus der voranschlagswirksamen Gebarung (Saldo 3 + Saldo 4)							-277 300,00	-277 000,00	-300,00
022	Standesamt									
022000	Standesamt und Staatsbürgerschaft									
	Operative Gebarung									
2/022000+816000	Kostenbeiträge (Kostenersätze) für sonstige Leistungen	2114	3114	13	7 100,00	7 100,00	0,00	7 100,00	7 100,00	0,00
2/022000+817000	Erträge aus der Auflösung von sonstigen Rückstellungen	2117			19 100,00	19 100,00	0,00	0,00	0,00	0,00
2/022000+817500	Erträge aus der Auflösung von sonstigen Rückstellungen - Jubiläumszuwendungen	2117			0,00	0,00	0,00	0,00	0,00	0,00
SU 21 / 31	Summe Erträge / Einzahlungen operative Gebarung				26 200,00	26 200,00	0,00	7 100,00	7 100,00	0,00
1/022000-400000	Geringwertige Wirtschaftsgüter des Anlagevermögens	2221	3221	23	100,00	100,00	0,00	100,00	100,00	0,00
1/022000-456000	Schreib-, Zeichen- und sonstige Büromittel	2221	3221	23	700,00	700,00	0,00	700,00	700,00	0,00
1/022000-456100	Ankauf Toner	2221	3221	23	500,00	500,00	0,00	500,00	500,00	0,00
1/022000-457000	Druckwerke	2221	3221	23	2 000,00	1 200,00	800,00	2 000,00	1 200,00	800,00
1/022000-459000	Sonstige Verbrauchsgüter	2221	3221	23	100,00	100,00	0,00	100,00	100,00	0,00
1/022000-500000	Geldbezüge der Beamten der Verwaltung	2211	3211	20	258 600,00	258 600,00	0,00	258 600,00	258 600,00	0,00
1/022000-510000	Geldbezüge der Vertragsbediensteten der Verwaltung	2211	3211	20	96 000,00	96 000,00	0,00	96 000,00	96 000,00	0,00
1/022000-522000	Geldbezüge der nicht ganzjährig besch. Angestellten	2211	3211	20	0,00	0,00	0,00	0,00	0,00	0,00
1/022000-563000	Sonstige Aufwandsentschädigungen	2213	3213	20	5 300,00	5 300,00	0,00	5 300,00	5 300,00	0,00
1/022000-565000	Mehrleistungsvergütungen	2211	3211	20	7 500,00	7 500,00	0,00	7 500,00	7 500,00	0,00
1/022000-565100	Mehrleistungsvergütungen (Qualitative Mehrleistung)	2211	3211	20	0,00	0,00	0,00	0,00	0,00	0,00
1/022000-566000	Zuwendungen aus Anlass von Dienstjubiläen	2212	3212	20	0,00	0,00	0,00	0,00	0,00	0,00
1/022000-567000	Belohnungen und Geldaushilfen	2213	3213	20	0,00	0,00	0,00	0,00	0,00	0,00
1/022000-569000	Sonstige Nebengebühren	2211	3211	20	13 400,00	13 400,00	0,00	13 400,00	13 400,00	0,00
1/022000-569300	Sonst. Nebengebühren (Fehlgeldentsch.)	2211	3211	20	0,00	0,00	0,00	0,00	0,00	0,00
1/022000-580000	Dienstgeberbeitrag zum Ausgleichsfonds für FB	2212	3212	20	4 100,00	4 100,00	0,00	4 100,00	4 100,00	0,00
1/022000-581100	Betriebliche Kollektivversicherung § 72 K-GMG	2212	3212	20	700,00	700,00	0,00	700,00	700,00	0,00
1/022000-581200	Betriebliche Kollektivversicherung § 72 K-GMG	2212	3212	20	0,00	0,00	0,00	0,00	0,00	0,00
1/022000-582000	Sonstige Dienstgeberbeiträge zur sozialen Sicherheit	2212	3212	20	30 500,00	30 500,00	0,00	30 500,00	30 500,00	0,00

1. Nachtragsvoranschlag 2022

Stadtgemeinde Wolfsberg

NVA Ergebnis- und Finanzierungsvoranschlag Detailnachweis

		MVAG		VC QU	Ergebnisvoranschlag			Finanzierungsvoranschlag		
		EH	FH		VA 2022 inkl. NVA	VA 2022	1. NVA	VA 2022 inkl. NVA	VA 2022	1. NVA
1/022000-591000	Dotierung von Rückstellungen für Abfertigungen	2214			4 700,00	4 700,00	0,00	0,00	0,00	0,00
1/022000-592000	Dotierung von Rückstellungen für Jubiläumszuwendungen	2214			1 800,00	1 800,00	0,00	0,00	0,00	0,00
1/022000-593000	Dotierung von Rückstellungen für nicht konsumierte Urlaube	2214			0,00	0,00	0,00	0,00	0,00	0,00
1/022000-618000	Instandhaltung von sonstigen Anlagen	2224	3224	24	100,00	100,00	0,00	100,00	100,00	0,00
1/022000-631000	Telekommunikationsdienste	2222	3222	24	400,00	400,00	0,00	400,00	400,00	0,00
1/022000-680000	Planmäßige Abschreibung	2226			0,00	0,00	0,00	0,00	0,00	0,00
1/022000-680700	Planmäßige Abschreibung	2226			300,00	300,00	0,00	0,00	0,00	0,00
1/022000-685000	Dotierung von Rückstellungen für Prozesskosten	2226			400,00	400,00	0,00	0,00	0,00	0,00
1/022000-700000	Mietzinse	2223	3223	24	300,00	300,00	0,00	300,00	300,00	0,00
1/022000-720400	Kostenbeiträge (GSZ - Pensionsbeiträge)	2225	3225	24	60 500,00	60 500,00	0,00	60 500,00	60 500,00	0,00
1/022000-724000	Reisegebühren	2225	3225	24	500,00	500,00	0,00	500,00	500,00	0,00
1/022000-726000	Mitgliedsbeiträge an Institutionen (im Inland)	2225	3225	24	200,00	200,00	0,00	200,00	200,00	0,00
1/022000-728000	Entgelte für sonstige Leistungen	2225	3225	24	100,00	100,00	0,00	100,00	100,00	0,00
1/022000-729000	Sonstige Ausgaben	2225	3225	24	100,00	100,00	0,00	100,00	100,00	0,00
SU 22 / 32	Summe Aufwendungen / Auszahlungen operative Gebarung				488 900,00	488 100,00	800,00	481 700,00	480 900,00	800,00
SA 0 / SA 1	(0) Nettoergebnis (21 - 22) / (1) Geldfluss operative Gebarung (31 - 32)				-462 700,00	-461 900,00	-800,00	-474 600,00	-473 800,00	-800,00
SU 23	Summe Haushaltsrücklagen				0,00	0,00	0,00	0,00	0,00	0,00
SA00	Nettoergebnis nach Zuw./Entn. Haushaltsrücklagen (Saldo 0 +/- SU23)				-462 700,00	-461 900,00	-800,00			
Investive Gebarung										
SU 33	Summe Einzahlungen investive Gebarung							0,00	0,00	0,00
SU 34	Summe Auszahlungen investive Gebarung							0,00	0,00	0,00
SA2	Saldo (2) Geldfluss aus der Investiven Gebarung (33 - 34)							0,00	0,00	0,00
SA3	Saldo (3) Nettofinanzierungssaldo (Saldo 1 + Saldo 2)							-474 600,00	-473 800,00	-800,00
Finanzierungstätigkeit										
SU 35	Summe Einzahlungen aus der Finanzierungstätigkeit							0,00	0,00	0,00
SU 36	Summe Auszahlungen aus der Finanzierungstätigkeit							0,00	0,00	0,00
SA4	Saldo (4) Geldfluss aus der Finanzierungstätigkeit (35 - 36)							0,00	0,00	0,00
SA5	Saldo (5) Geldfluss aus der voranschlagswirksamen Gebarung (Saldo 3 + Saldo 4)							-474 600,00	-473 800,00	-800,00
023	Einwohneramt									
023000	Einwohneramt									
Operative Gebarung										
2/023000+808000	Veräußerung von Handelswaren	2116	3116	16	100,00	100,00	0,00	100,00	100,00	0,00

1. Nachtragsvoranschlag 2022

Stadtgemeinde Wolfsberg

NVA Ergebnis- und Finanzierungsvoranschlag Detailnachweis

		MVAG		VC QU	Ergebnisvoranschlag			Finanzierungsvoranschlag		
		EH	FH		VA 2022 inkl. NVA	VA 2022	1. NVA	VA 2022 inkl. NVA	VA 2022	1. NVA
2/023000+817000	Erträge aus der Auflösung von sonstigen Rückstellungen	2117			0,00	0,00	0,00	0,00	0,00	0,00
SU 21 / 31	Summe Erträge / Einzahlungen operative Gebarung				100,00	100,00	0,00	100,00	100,00	0,00
1/023000-400000	Geringwertige Wirtschaftsgüter des Anlagevermögens	2221	3221	23	0,00	100,00	-100,00	0,00	100,00	-100,00
1/023000-456000	Schreib-, Zeichen- und sonstige Büromittel	2221	3221	23	1 000,00	1 000,00	0,00	1 000,00	1 000,00	0,00
1/023000-456100	Ankauf Toner	2221	3221	23	1 200,00	1 200,00	0,00	1 200,00	1 200,00	0,00
1/023000-457000	Druckwerke	2221	3221	23	100,00	100,00	0,00	100,00	100,00	0,00
1/023000-459000	Sonstige Verbrauchsgüter	2221	3221	23	100,00	0,00	100,00	100,00	0,00	100,00
1/023000-500000	Geldbezüge der Beamten der Verwaltung	2211	3211	20	57 300,00	57 300,00	0,00	57 300,00	57 300,00	0,00
1/023000-510000	Geldbezüge der Vertragsbediensteten der Verwaltung	2211	3211	20	80 300,00	80 300,00	0,00	80 300,00	80 300,00	0,00
1/023000-522000	Geldbezüge der nicht ganzjährig besch. Angestellten	2211	3211	20	1 000,00	1 000,00	0,00	1 000,00	1 000,00	0,00
1/023000-563000	Sonstige Aufwandsentschädigungen	2213	3213	20	1 100,00	1 100,00	0,00	1 100,00	1 100,00	0,00
1/023000-565000	Mehrleistungsvergütungen	2211	3211	20	0,00	0,00	0,00	0,00	0,00	0,00
1/023000-567000	Belohnungen und Geldaushilfen	2213	3213	20	200,00	0,00	200,00	200,00	0,00	200,00
1/023000-569000	Sonstige Nebengebühren	2211	3211	20	7 700,00	7 700,00	0,00	7 700,00	7 700,00	0,00
1/023000-569300	Sonst. Nebengebühren (Fehlgeldentsch.)	2211	3211	20	0,00	0,00	0,00	0,00	0,00	0,00
1/023000-580000	Dienstgeberbeitrag zum Ausgleichsfonds für FB	2212	3212	20	5 700,00	5 700,00	0,00	5 700,00	5 700,00	0,00
1/023000-582000	Sonstige Dienstgeberbeiträge zur sozialen Sicherheit	2212	3212	20	20 400,00	20 400,00	0,00	20 400,00	20 400,00	0,00
1/023000-591000	Dotierung von Rückstellungen für Abfertigungen	2214			1 900,00	1 900,00	0,00	0,00	0,00	0,00
1/023000-592000	Dotierung von Rückstellungen für Jubiläumswendungen	2214			800,00	800,00	0,00	0,00	0,00	0,00
1/023000-593000	Dotierung von Rückstellungen für nicht konsumierte Urlaube	2214			0,00	0,00	0,00	0,00	0,00	0,00
1/023000-631000	Telekommunikationsdienste	2222	3222	24	600,00	600,00	0,00	600,00	600,00	0,00
1/023000-680000	Planmäßige Abschreibung	2226			0,00	0,00	0,00	0,00	0,00	0,00
1/023000-680700	Planmäßige Abschreibung	2226			0,00	0,00	0,00	0,00	0,00	0,00
1/023000-685000	Dotierung von Rückstellungen für Prozesskosten	2226			900,00	900,00	0,00	0,00	0,00	0,00
1/023000-700000	Mietzinse	2223	3223	24	2 800,00	2 800,00	0,00	2 800,00	2 800,00	0,00
1/023000-720009	Vergütungen zwischen Verwaltungszweigen	2225	3225	24	200,00	200,00	0,00	200,00	200,00	0,00
1/023000-720400	Kostenbeiträge (GSZ - Pensionsbeiträge)	2225	3225	24	46 900,00	46 900,00	0,00	46 900,00	46 900,00	0,00
1/023000-724000	Reisegebühren	2225	3225	24	100,00	100,00	0,00	100,00	100,00	0,00
SU 22 / 32	Summe Aufwendungen / Auszahlungen operative Gebarung				230 300,00	230 100,00	200,00	226 700,00	226 500,00	200,00
SA 0 / SA 1	(0) Nettoergebnis (21 - 22) / (1) Geldfluss operative Gebarung (31 - 32)				-230 200,00	-230 000,00	-200,00	-226 600,00	-226 400,00	-200,00

1. Nachtragsvoranschlag 2022

Stadtgemeinde Wolfsberg

NVA Ergebnis- und Finanzierungsvoranschlag Detailnachweis

		MVAG		VC QU	Ergebnisvoranschlag			Finanzierungsvoranschlag		
		EH	FH		VA 2022 inkl. NVA	VA 2022	1. NVA	VA 2022 inkl. NVA	VA 2022	1. NVA
SU 23	Summe Haushaltsrücklagen				0,00	0,00	0,00	0,00	0,00	0,00
SA00	Nettoergebnis nach Zuw./Entn. Haushaltsrücklagen (Saldo 0 +/- SU23)				-230 200,00	-230 000,00	-200,00			
Investive Gebarung										
SU 33	Summe Einzahlungen investive Gebarung							0,00	0,00	0,00
SU 34	Summe Auszahlungen investive Gebarung							0,00	0,00	0,00
SA2	Saldo (2) Geldfluss aus der Investiven Gebarung (33 – 34)							0,00	0,00	0,00
SA3	Saldo (3) Nettofinanzierungssaldo (Saldo 1 + Saldo 2)							-226 600,00	-226 400,00	-200,00
Finanzierungstätigkeit										
SU 35	Summe Einzahlungen aus der Finanzierungstätigkeit							0,00	0,00	0,00
SU 36	Summe Auszahlungen aus der Finanzierungstätigkeit							0,00	0,00	0,00
SA4	Saldo (4) Geldfluss aus der Finanzierungstätigkeit (35 – 36)							0,00	0,00	0,00
SA5	Saldo (5) Geldfluss aus der voranschlagswirksamen Gebarung (Saldo 3 + Saldo 4)							-226 600,00	-226 400,00	-200,00
024	Wahlamt									
024000	Wahlamt									
Operative Gebarung										
2/024000+816000	Kostenbeiträge (Kostenersätze) für sonstige Leistungen	2114	3114	13	25 000,00	25 000,00	0,00	25 000,00	25 000,00	0,00
SU 21 / 31	Summe Erträge / Einzahlungen operative Gebarung				25 000,00	25 000,00	0,00	25 000,00	25 000,00	0,00
1/024000-400000	Geringwertige Wirtschaftsgüter des Anlagevermögens	2221	3221	23	200,00	200,00	0,00	200,00	200,00	0,00
1/024000-456000	Schreib-, Zeichen- und sonstige Büromittel	2221	3221	23	300,00	300,00	0,00	300,00	300,00	0,00
1/024000-457000	Druckwerke	2221	3221	23	100,00	100,00	0,00	100,00	100,00	0,00
1/024000-565000	Mehrleistungsvergütungen	2211	3211	20	30 000,00	30 000,00	0,00	30 000,00	30 000,00	0,00
1/024000-565200	Mehrleistungsvergütungen (Überstunden)	2211	3211	20	0,00	0,00	0,00	0,00	0,00	0,00
1/024000-580000	Dienstgeberbeitrag zum Ausgleichsfonds für FB	2212	3212	20	0,00	0,00	0,00	0,00	0,00	0,00
1/024000-582000	Sonstige Dienstgeberbeiträge zur sozialen Sicherheit	2212	3212	20	4 000,00	4 000,00	0,00	4 000,00	4 000,00	0,00
1/024000-618000	Instandhaltung von sonstigen Anlagen	2224	3224	24	100,00	100,00	0,00	100,00	100,00	0,00
1/024000-630000	Postdienste	2222	3222	24	17 000,00	17 000,00	0,00	17 000,00	17 000,00	0,00
1/024000-680000	Planmäßige Abschreibung	2226			0,00	0,00	0,00	0,00	0,00	0,00
1/024000-680700	Planmäßige Abschreibung	2226			100,00	100,00	0,00	0,00	0,00	0,00
1/024000-700000	Miet- und Pachtaufwand	2223	3223	24	1 800,00	1 800,00	0,00	1 800,00	1 800,00	0,00
1/024000-720009	Vergütungen zwischen Verwaltungszweigen	2225	3225	24	* 15 000,00	15 000,00	0,00	15 000,00	15 000,00	0,00
1/024000-724000	Reisegebühren	2225	3225	24	500,00	500,00	0,00	500,00	500,00	0,00
1/024000-728000	Entgelte für sonstige Leistungen	2225	3225	24	48 000,00	48 000,00	0,00	48 000,00	48 000,00	0,00

1. Nachtragsvoranschlag 2022

Stadtgemeinde Wolfsberg

NVA Ergebnis- und Finanzierungsvoranschlag Detailnachweis

		MVAG		VC QU	Ergebnisvoranschlag			Finanzierungsvoranschlag		
		EH	FH		VA 2022 inkl. NVA	VA 2022	1. NVA	VA 2022 inkl. NVA	VA 2022	1. NVA
1/024000-729000	Sonstige Ausgaben	2225	3225	24	200,00	200,00	0,00	200,00	200,00	0,00
SU 22 / 32	Summe Aufwendungen / Auszahlungen operative Gebarung				117 300,00	117 300,00	0,00	117 200,00	117 200,00	0,00
SA 0 / SA 1	(0) Nettoergebnis (21 - 22) / (1) Geldfluss operative Gebarung (31 - 32)				-92 300,00	-92 300,00	0,00	-92 200,00	-92 200,00	0,00
SU 23	Summe Haushaltsrücklagen				0,00	0,00	0,00	0,00	0,00	0,00
SA00	Nettoergebnis nach Zuw./Entn. Haushaltsrücklagen (Saldo 0 +/- SU23)				-92 300,00	-92 300,00	0,00			
Investive Gebarung										
SU 33	Summe Einzahlungen investive Gebarung							0,00	0,00	0,00
SU 34	Summe Auszahlungen investive Gebarung							0,00	0,00	0,00
SA2	Saldo (2) Geldfluss aus der Investiven Gebarung (33 - 34)							0,00	0,00	0,00
SA3	Saldo (3) Nettofinanzierungssaldo (Saldo 1 + Saldo 2)							-92 200,00	-92 200,00	0,00
Finanzierungstätigkeit										
SU 35	Summe Einzahlungen aus der Finanzierungstätigkeit							0,00	0,00	0,00
SU 36	Summe Auszahlungen aus der Finanzierungstätigkeit							0,00	0,00	0,00
SA4	Saldo (4) Geldfluss aus der Finanzierungstätigkeit (35 - 36)							0,00	0,00	0,00
SA5	Saldo (5) Geldfluss aus der voranschlagswirksamen Gebarung (Saldo 3 + Saldo 4)							-92 200,00	-92 200,00	0,00
029	Amtsgebäude									
029000	Amtsgebäude (Rathaus)									
Operative Gebarung										
2/029000+808000	Veräußerung von Altmaterial	2116	3116	16	100,00	100,00	0,00	100,00	100,00	0,00
2/029000+811100	Einnahmen aus der Vermietung und Verpachtung (Miete)	2115	3115	14	3 000,00	3 000,00	0,00	3 000,00	3 000,00	0,00
2/029000+813000	Erträge aus der Auflösung von Investitionszuschüssen (Kapitaltransfers)	2127			4 300,00	4 300,00	0,00	0,00	0,00	0,00
2/029000+813100	Erträge aus der Auflösung von Investitionszuschüssen (Kapitaltransfers)	2127			0,00	0,00	0,00	0,00	0,00	0,00
2/029000+817000	Erträge aus der Auflösung von sonstigen Rückstellungen	2117			0,00	0,00	0,00	0,00	0,00	0,00
2/029000+829000	Sonstige Einnahmen	2116	3116	18	500,00	500,00	0,00	500,00	500,00	0,00
2/029000+829200	Sonstige Einnahmen (Personal) Beihilfen und Altersteilzeit	2116	3116	18	0,00	0,00	0,00	0,00	0,00	0,00
SU 21 / 31	Summe Erträge / Einzahlungen operative Gebarung				7 900,00	7 900,00	0,00	3 600,00	3 600,00	0,00
1/029000-400000	Geringwertige Wirtschaftsgüter des Anlagevermögens	2221	3221	23	2 500,00	2 500,00	0,00	2 500,00	2 500,00	0,00
1/029000-454000	Reinigungsmittel	2221	3221	23	4 300,00	4 500,00	-200,00	4 300,00	4 500,00	-200,00
1/029000-455000	Chemische u. sonstige artverwandte Mittel	2221	3221	23	100,00	100,00	0,00	100,00	100,00	0,00
1/029000-456000	Schreib-, Zeichen- u. sonst. Büromittel	2221	3221	23	100,00	100,00	0,00	100,00	100,00	0,00
1/029000-458000	Mittel zur ärztl. Betreuung, Gesundheitsvorsorge	2221	3221	23	800,00	1 000,00	-200,00	800,00	1 000,00	-200,00
1/029000-459000	Sonstige Verbrauchsgüter	2221	3221	23	4 000,00	4 000,00	0,00	4 000,00	4 000,00	0,00

1. Nachtragsvoranschlag 2022

Stadtgemeinde Wolfsberg

NVA Ergebnis- und Finanzierungsvoranschlag Detailnachweis

		MVAG		VC QU	Ergebnisvoranschlag			Finanzierungsvoranschlag		
		EH	FH		VA 2022 inkl. NVA	VA 2022	1. NVA	VA 2022 inkl. NVA	VA 2022	1. NVA
1/029000-511000	Geldbezüge der Vertragsbediensteten in handw.Verwendung	2211	3211	20	154 700,00	157 300,00	-2 600,00	154 700,00	157 300,00	-2 600,00
1/029000-523000	Geldbezüge der nicht ganzjährig besch. Arbeiter	2211	3211	20	2 000,00	2 000,00	0,00	2 000,00	2 000,00	0,00
1/029000-563000	Sonstige Aufwandsentschädigungen	2213	3213	20	200,00	200,00	0,00	200,00	200,00	0,00
1/029000-565000	Mehrleistungsvergütungen	2211	3211	20	2 700,00	2 700,00	0,00	2 700,00	2 700,00	0,00
1/029000-565100	Mehrleistungsvergütungen (Qualitative Mehrleistung)	2211	3211	20	3 800,00	3 800,00	0,00	3 800,00	3 800,00	0,00
1/029000-567000	Belohnungen und Geldaushilfen	2213	3213	20	300,00	0,00	300,00	300,00	0,00	300,00
1/029000-569000	Sonstige Nebengebühren	2211	3211	20	2 800,00	2 800,00	0,00	2 800,00	2 800,00	0,00
1/029000-580000	Dienstgeberbeitrag zum Ausgleichsfonds für FB	2212	3212	20	2 100,00	2 100,00	0,00	2 100,00	2 100,00	0,00
1/029000-581100	Betriebliche Kollektivversicherung § 72 K-GMG	2212	3212	20	700,00	700,00	0,00	700,00	700,00	0,00
1/029000-581200	Betriebliche Kollektivversicherung § 72 K-GMG	2212	3212	20	0,00	0,00	0,00	0,00	0,00	0,00
1/029000-582000	Sonstige Dienstgeberbeiträge zur sozialen Sicherheit	2212	3212	20	26 100,00	26 100,00	0,00	26 100,00	26 100,00	0,00
1/029000-591000	Dotierung von Rückstellungen für Abfertigungen	2214			700,00	700,00	0,00	0,00	0,00	0,00
1/029000-592000	Dotierung von Rückstellungen für Jubiläumswendungen	2214			200,00	200,00	0,00	0,00	0,00	0,00
1/029000-593000	Dotierung von Rückstellungen für nicht konsumierte Urlaube	2214			0,00	0,00	0,00	0,00	0,00	0,00
1/029000-600000	Strom	2222	3222	24	105 000,00	85 000,00	20 000,00	105 000,00	85 000,00	20 000,00
1/029000-610000	Instandhaltung v.Grund u.Boden	2224	3224	24	100,00	100,00	0,00	100,00	100,00	0,00
1/029000-613000	Instandhaltung von sonstigen Grundstückseinrichtungen	2224	3224	24	1 500,00	1 500,00	0,00	1 500,00	1 500,00	0,00
1/029000-614000	Instandhaltung von Gebäuden	2224	3224	24	74 000,00	55 800,00	18 200,00	74 000,00	55 800,00	18 200,00
1/029000-616000	Instandhaltung von Maschinen u. maschinellen Anlagen	2224	3224	24	100,00	100,00	0,00	100,00	100,00	0,00
1/029000-618000	Instandhaltung von sonstigen Anlagen	2224	3224	24	4 500,00	4 500,00	0,00	4 500,00	4 500,00	0,00
1/029000-631000	Telekommunikationsdienste	2222	3222	24	100,00	100,00	0,00	100,00	100,00	0,00
1/029000-670000	Versicherungen	2222	3222	24	5 700,00	5 700,00	0,00	5 700,00	5 700,00	0,00
1/029000-680000	Planmäßige Abschreibung	2226			0,00	0,00	0,00	0,00	0,00	0,00
1/029000-680300	Planmäßige Abschreibung	2226			39 900,00	39 900,00	0,00	0,00	0,00	0,00
1/029000-680600	Planmäßige Abschreibung	2226			100,00	100,00	0,00	0,00	0,00	0,00
1/029000-680700	Planmäßige Abschreibung	2226			5 300,00	5 300,00	0,00	0,00	0,00	0,00
1/029000-700000	Mietzinse	2223	3223	24	37 500,00	37 500,00	0,00	37 500,00	37 500,00	0,00
1/029000-710000	Öffentliche Abgaben (Ausgaben), ohne Gebühren gem. FAG	2225	3225	24	100,00	100,00	0,00	100,00	100,00	0,00
1/029000-711000	Gebühren f. d. Benützung v. Gemeindeeinricht. gem. FAG	2225	3225	24	16 600,00	16 600,00	0,00	16 600,00	16 600,00	0,00

1. Nachtragsvoranschlag 2022

Stadtgemeinde Wolfsberg

NVA Ergebnis- und Finanzierungsvoranschlag Detailnachweis

		MVAG		VC QU	Ergebnisvoranschlag			Finanzierungsvoranschlag			
		EH	FH		VA 2022 inkl. NVA	VA 2022	1. NVA	VA 2022 inkl. NVA	VA 2022	1. NVA	
1/029000-720009	Vergütungen zwischen Verwaltungszweigen	2225	3225	24	*	6 300,00	5 300,00	1 000,00	6 300,00	5 300,00	1 000,00
1/029000-720400	Kostenbeiträge (GSZ - Pensionsbeiträge)	2225	3225	24		58 200,00	58 200,00	0,00	58 200,00	58 200,00	0,00
1/029000-724000	Reisegebühren	2225	3225	24		1 600,00	1 600,00	0,00	1 600,00	1 600,00	0,00
1/029000-728000	Entgelte für sonstige Leistungen	2225	3225	24		5 100,00	2 500,00	2 600,00	5 100,00	2 500,00	2 600,00
1/029000-729000	Sonstige Ausgaben	2225	3225	24		100,00	100,00	0,00	100,00	100,00	0,00
SU 22 / 32	Summe Aufwendungen / Auszahlungen operative Gebarung					569 900,00	530 800,00	39 100,00	523 700,00	484 600,00	39 100,00
SA 0 / SA 1	(0) Nettoergebnis (21 - 22) / (1) Geldfluss operative Gebarung (31 - 32)					-562 000,00	-522 900,00	-39 100,00	-520 100,00	-481 000,00	-39 100,00
SU 23	Summe Haushaltsrücklagen					0,00	0,00	0,00	0,00	0,00	0,00
SA00	Nettoergebnis nach Zuw./Entn. Haushaltsrücklagen (Saldo 0 +/- SU23)					-562 000,00	-522 900,00	-39 100,00			
Investive Gebarung											
SU 33	Summe Einzahlungen investive Gebarung								0,00	0,00	0,00
1/029000-042000	Amts-, Betriebs- und Geschäftsausstattung		3415	2 41		0,00	0,00	0,00	35 000,00	19 000,00	16 000,00
1/029000-042100	Betriebsausstattung		3415	2 41		0,00	0,00	0,00	400,00	100,00	300,00
SU 34	Summe Auszahlungen investive Gebarung								35 400,00	19 100,00	16 300,00
SA2	Saldo (2) Geldfluss aus der Investiven Gebarung (33 - 34)								-35 400,00	-19 100,00	-16 300,00
SA3	Saldo (3) Nettofinanzierungssaldo (Saldo 1 + Saldo 2)								-555 500,00	-500 100,00	-55 400,00
Finanzierungstätigkeit											
SU 35	Summe Einzahlungen aus der Finanzierungstätigkeit								0,00	0,00	0,00
SU 36	Summe Auszahlungen aus der Finanzierungstätigkeit								0,00	0,00	0,00
SA4	Saldo (4) Geldfluss aus der Finanzierungstätigkeit (35 - 36)								0,00	0,00	0,00
SA5	Saldo (5) Geldfluss aus der voranschlagswirksamen Gebarung (Saldo 3 + Saldo 4)								-555 500,00	-500 100,00	-55 400,00
029010	Amtsgebäude (Alte Post)										
Operative Gebarung											
2/029010+811100	Einnahmen aus der Vermietung und Verpachtung (Miete)	2115	3115	14		1 200,00	0,00	1 200,00	1 200,00	0,00	1 200,00
2/029010+813100	Erträge aus der Auflösung von Investitionszuschüssen (Kapitaltransfers)	2127				0,00	0,00	0,00	0,00	0,00	0,00
2/029010+817000	Erträge aus der Auflösung von sonstigen Rückstellungen	2117				0,00	0,00	0,00	0,00	0,00	0,00
2/029010+829000	Sonstige Einnahmen	2116	3116	18		200,00	200,00	0,00	200,00	200,00	0,00
SU 21 / 31	Summe Erträge / Einzahlungen operative Gebarung					1 400,00	200,00	1 200,00	1 400,00	200,00	1 200,00
1/029010-400000	Geringwertige Wirtschaftsgüter des Anlagevermögens	2221	3221	23		500,00	500,00	0,00	500,00	500,00	0,00
1/029010-454000	Reinigungsmittel	2221	3221	23		2 000,00	2 000,00	0,00	2 000,00	2 000,00	0,00
1/029010-455000	Chemische u.sonst. artverwandte Mittel	2221	3221	23		100,00	100,00	0,00	100,00	100,00	0,00
1/029010-458000	Mittel zur ärztl. Betreuung, Gesundheitsvorsorge	2221	3221	23		800,00	800,00	0,00	800,00	800,00	0,00

1. Nachtragsvoranschlag 2022

Stadtgemeinde Wolfsberg

NVA Ergebnis- und Finanzierungsvoranschlag Detailnachweis

		MVAG		VC QU	Ergebnisvoranschlag			Finanzierungsvoranschlag		
		EH	FH		VA 2022 inkl. NVA	VA 2022	1. NVA	VA 2022 inkl. NVA	VA 2022	1. NVA
1/029010-459000	Sonstige Verbrauchsgüter	2221	3221	23	1 500,00	1 500,00	0,00	1 500,00	1 500,00	0,00
1/029010-511000	Geldbezüge für Vertragsbedienstete in handw.Verwend.	2211	3211	20	27 000,00	27 000,00	0,00	27 000,00	27 000,00	0,00
1/029010-563000	Sonstige Aufwandsentschädigungen	2213	3213	20	0,00	0,00	0,00	0,00	0,00	0,00
1/029010-567000	Belohnungen und Geldaushilfen	2213	3213	20	0,00	0,00	0,00	0,00	0,00	0,00
1/029010-569000	Sonstige Nebengebühren	2211	3211	20	600,00	600,00	0,00	600,00	600,00	0,00
1/029010-582000	Sonstige Dienstgeberbeiträge zur sozialen Sicherheit	2212	3212	20	5 500,00	5 500,00	0,00	5 500,00	5 500,00	0,00
1/029010-591000	Dotierung von Rückstellungen für Abfertigungen	2214			900,00	900,00	0,00	0,00	0,00	0,00
1/029010-592000	Dotierung von Rückstellungen für Jubiläumswendungen	2214			100,00	100,00	0,00	0,00	0,00	0,00
1/029010-600000	Strom	2222	3222	24	25 100,00	18 700,00	6 400,00	25 100,00	18 700,00	6 400,00
1/029010-613000	Instandhaltung von sonstigen Grundstückseinrichtungen	2224	3224	24	500,00	500,00	0,00	500,00	500,00	0,00
1/029010-614000	Instandhaltung von Gebäuden	2224	3224	24	23 600,00	19 500,00	4 100,00	23 600,00	19 500,00	4 100,00
1/029010-618000	Instandhaltung von sonstigen Anlagen	2224	3224	24	600,00	600,00	0,00	600,00	600,00	0,00
1/029010-631000	Telekommunikationsdienste	2222	3222	24	300,00	300,00	0,00	300,00	300,00	0,00
1/029010-670000	Versicherungen	2222	3222	24	1 400,00	1 400,00	0,00	1 400,00	1 400,00	0,00
1/029010-680000	Planmäßige Abschreibung	2226			0,00	0,00	0,00	0,00	0,00	0,00
1/029010-680300	Planmäßige Abschreibung	2226			5 700,00	5 700,00	0,00	0,00	0,00	0,00
1/029010-680700	Planmäßige Abschreibung	2226			100,00	100,00	0,00	0,00	0,00	0,00
1/029010-711000	Gebühren f. d. Benützung v.Gemeindeeinricht. gem. FAG	2225	3225	24	4 000,00	4 000,00	0,00	4 000,00	4 000,00	0,00
1/029010-720009	Vergütungen zwischen Verwaltungszweigen	2225	3225	24	1 500,00	1 600,00	-100,00	1 500,00	1 600,00	-100,00
1/029010-720400	Kostenbeiträge (GSZ - Pensionsbeiträge)	2225	3225	24	9 900,00	9 900,00	0,00	9 900,00	9 900,00	0,00
1/029010-729000	Sonstige Ausgaben	2225	3225	24	100,00	100,00	0,00	100,00	100,00	0,00
SU 22 / 32	Summe Aufwendungen / Auszahlungen operative Gebarung				111 800,00	101 400,00	10 400,00	105 000,00	94 600,00	10 400,00
SA 0 / SA 1	(0) Nettoergebnis (21 - 22) / (1) Geldfluss operative Gebarung (31 - 32)				-110 400,00	-101 200,00	-9 200,00	-103 600,00	-94 400,00	-9 200,00
SU 23	Summe Haushaltsrücklagen				0,00	0,00	0,00	0,00	0,00	0,00
SA00	Nettoergebnis nach Zuw./Entn. Haushaltsrücklagen (Saldo 0 +/- SU23)				-110 400,00	-101 200,00	-9 200,00			
Investive Gebarung										
SU 33	Summe Einzahlungen investive Gebarung							0,00	0,00	0,00
1/029010-042000	Amts-, Betriebs- und Geschäftsausstattung		3415	2 41	0,00	0,00	0,00	18 100,00	18 100,00	0,00
SU 34	Summe Auszahlungen investive Gebarung							18 100,00	18 100,00	0,00
SA2	Saldo (2) Geldfluss aus der Investiven Gebarung (33 - 34)							-18 100,00	-18 100,00	0,00
SA3	Saldo (3) Nettofinanzierungssaldo (Saldo 1 + Saldo 2)							-121 700,00	-112 500,00	-9 200,00
Finanzierungstätigkeit										
SU 35	Summe Einzahlungen aus der Finanzierungstätigkeit							0,00	0,00	0,00

1. Nachtragsvoranschlag 2022

Stadtgemeinde Wolfsberg

NVA Ergebnis- und Finanzierungsvoranschlag Detailnachweis

		MVAG		VC QU	Ergebnisvoranschlag		Finanzierungsvoranschlag			
		EH	FH		VA 2022 inkl. NVA	VA 2022	1. NVA	VA 2022 inkl. NVA	VA 2022	1. NVA
SU 36	Summe Auszahlungen aus der Finanzierungstätigkeit							0,00	0,00	0,00
SA4	Saldo (4) Geldfluss aus der Finanzierungstätigkeit (35 – 36)							0,00	0,00	0,00
SA5	Saldo (5) Geldfluss aus der voranschlagswirksamen Gebarung (Saldo 3 + Saldo 4)							-121 700,00	-112 500,00	-9 200,00
03	Bauverwaltung									
030	Bauamt									
030000	Bauamt									
Operative Gebarung										
2/030000+817000	Erträge aus der Auflösung von sonstigen Rückstellungen	2117			9 000,00	9 000,00	0,00	0,00	0,00	0,00
2/030000+817500	Erträge aus der Auflösung von sonstigen Rückstellungen - Jubiläumsumwendungen	2117			0,00	0,00	0,00	0,00	0,00	0,00
2/030000+829000	Sonstige Einnahmen	2116	3116	18	100,00	100,00	0,00	100,00	100,00	0,00
2/030000+829200	Sonstige Einnahmen (Personal) Beihilfen und Altersteilzeit	2116	3116	18	2 500,00	2 500,00	0,00	2 500,00	2 500,00	0,00
2/030000+861000	Transfers von Ländern, Landesfonds und Landeskammern	2121	3121	15	10 000,00	10 000,00	0,00	10 000,00	10 000,00	0,00
2/030000+861100	Transfers von Ländern, Landesfonds und Landeskammern - Bedarfszuweisungsmittel operative Gebarung	2121	3121	15	10 000,00	10 000,00	0,00	10 000,00	10 000,00	0,00
SU 21 / 31	Summe Erträge / Einzahlungen operative Gebarung				31 600,00	31 600,00	0,00	22 600,00	22 600,00	0,00
1/030000-400000	Geringwertige Wirtschaftsgüter des Anlagevermögens	2221	3221	23	1 500,00	1 500,00	0,00	1 500,00	1 500,00	0,00
1/030000-452000	Treibstoffe	2221	3221	23	1 000,00	1 000,00	0,00	1 000,00	1 000,00	0,00
1/030000-453000	Schmier- und Schleifmittel	2221	3221	23	100,00	100,00	0,00	100,00	100,00	0,00
1/030000-456000	Schreib-, Zeichen- und sonstige Büromittel	2221	3221	23	3 000,00	3 000,00	0,00	3 000,00	3 000,00	0,00
1/030000-456100	Ankauf Toner	2221	3221	23	1 200,00	1 200,00	0,00	1 200,00	1 200,00	0,00
1/030000-457000	Druckwerke	2221	3221	23	10 200,00	10 200,00	0,00	10 200,00	10 200,00	0,00
1/030000-459000	Sonstige Verbrauchsgüter	2221	3221	23	500,00	500,00	0,00	500,00	500,00	0,00
1/030000-500000	Geldbezüge der Beamten der Verwaltung	2211	3211	20	361 500,00	361 500,00	0,00	361 500,00	361 500,00	0,00
1/030000-510000	Geldbezüge der Vertragsbediensteten der Verwaltung	2211	3211	20	545 500,00	545 500,00	0,00	545 500,00	545 500,00	0,00
1/030000-522000	Geldbezüge der nicht ganzjährig bes. ch. Angestellten	2211	3211	20	1 000,00	1 000,00	0,00	1 000,00	1 000,00	0,00
1/030000-563000	Sonstige Aufwandsentschädigungen	2213	3213	20	7 300,00	7 300,00	0,00	7 300,00	7 300,00	0,00
1/030000-565000	Mehrleistungsvergütungen	2211	3211	20	17 500,00	17 500,00	0,00	17 500,00	17 500,00	0,00
1/030000-565100	Mehrleistungsvergütungen (Qualitative Mehrleistung)	2211	3211	20	14 600,00	14 600,00	0,00	14 600,00	14 600,00	0,00

1. Nachtragsvoranschlag 2022

Stadtgemeinde Wolfsberg

NVA Ergebnis- und Finanzierungsvoranschlag Detailnachweis

		MVAG		VC QU	Ergebnisvoranschlag		Finanzierungsvoranschlag			
		EH	FH		VA 2022 inkl. NVA	VA 2022	1. NVA	VA 2022 inkl. NVA	VA 2022	1. NVA
1/030000-566000	Zuwendungen aus Anlaß von Dienstjubiläen	2212	3212	20	0,00	0,00	0,00	0,00	0,00	0,00
1/030000-567000	Belohnungen und Geldaushilfen	2213	3213	20	1 300,00	0,00	1 300,00	1 300,00	0,00	1 300,00
1/030000-569000	Sonstige Nebengebühren	2211	3211	20	38 900,00	38 900,00	0,00	38 900,00	38 900,00	0,00
1/030000-580000	Dienstgeberbeitrag zum Ausgleichsfonds für FB	2212	3212	20	31 000,00	31 000,00	0,00	31 000,00	31 000,00	0,00
1/030000-581100	Betriebliche Kollektivversicherung § 72 K-GMG	2212	3212	20	1 600,00	1 600,00	0,00	1 600,00	1 600,00	0,00
1/030000-581200	Betriebliche Kollektivversicherung § 72 K-GMG	2212	3212	20	0,00	0,00	0,00	0,00	0,00	0,00
1/030000-582000	Sonstige Dienstgeberbeiträge zur sozialen Sicherheit	2212	3212	20	114 700,00	114 700,00	0,00	114 700,00	114 700,00	0,00
1/030000-591000	Dotierung von Rückstellungen für Abfertigungen	2214			5 600,00	5 600,00	0,00	0,00	0,00	0,00
1/030000-592000	Dotierung von Rückstellungen für Jubiläumszuwendungen	2214			10 900,00	10 900,00	0,00	0,00	0,00	0,00
1/030000-593000	Dotierung von Rückstellungen für nicht konsumierte Urlaube	2214			0,00	0,00	0,00	0,00	0,00	0,00
1/030000-616000	Instandhaltung von Maschinen u. maschinellen Anlagen	2224	3224	24	1 000,00	1 000,00	0,00	1 000,00	1 000,00	0,00
1/030000-617000	Instandhaltung von Fahrzeugen	2224	3224	24	1 200,00	1 200,00	0,00	1 200,00	1 200,00	0,00
1/030000-631000	Telekommunikationsdienste	2222	3222	24	3 600,00	3 600,00	0,00	3 600,00	3 600,00	0,00
1/030000-670000	Versicherungen	2222	3222	24	2 100,00	2 100,00	0,00	2 100,00	2 100,00	0,00
1/030000-680000	Planmäßige Abschreibung	2226			0,00	0,00	0,00	0,00	0,00	0,00
1/030000-680700	Planmäßige Abschreibung	2226			500,00	500,00	0,00	0,00	0,00	0,00
1/030000-683000	Verluste aus dem Abgang von Sachanlagen und immateriellen Vermögenswerten	2226			0,00	0,00	0,00	0,00	0,00	0,00
1/030000-689000	Dotierung von sonstigen Rückstellungen	2226			0,00	0,00	0,00	0,00	0,00	0,00
1/030000-700000	Mietzinse	2223	3223	24	1 400,00	1 400,00	0,00	1 400,00	1 400,00	0,00
1/030000-710000	Öffentliche Abgaben (Ausgaben), ohne Gebühren gem. FAG	2225	3225	24	800,00	800,00	0,00	800,00	800,00	0,00
1/030000-720009	Vergütungen zwischen Verwaltungszweigen	2225	3225	24	* 1 000,00	1 000,00	0,00	1 000,00	1 000,00	0,00
1/030000-720400	Kostenbeiträge (GSZ - Pensionsbeiträge)	2225	3225	24	200 300,00	200 300,00	0,00	200 300,00	200 300,00	0,00
1/030000-724000	Reisegebühren	2225	3225	24	2 700,00	2 700,00	0,00	2 700,00	2 700,00	0,00
1/030000-726000	Mitgliedsbeiträge an Institutionen (im Inland)	2225	3225	24	1 200,00	1 200,00	0,00	1 200,00	1 200,00	0,00
1/030000-728000	Entgelte für sonstige Leistungen	2225	3225	24	84 000,00	84 600,00	-600,00	84 000,00	84 600,00	-600,00
1/030000-729000	Sonstige Ausgaben	2225	3225	24	100,00	100,00	0,00	100,00	100,00	0,00
SU 22 / 32	Summe Aufwendungen / Auszahlungen operative Gebarung				1 468 800,00	1 468 100,00	700,00	1 451 800,00	1 451 100,00	700,00
SA 0 / SA 1	(0) Nettoergebnis (21 - 22) / (1) Geldfluss operative Gebarung (31 - 32)				-1 437 200,00	-1 436 500,00	-700,00	-1 429 200,00	-1 428 500,00	-700,00
SU 23	Summe Haushaltsrücklagen				0,00	0,00	0,00	0,00	0,00	0,00

1. Nachtragsvoranschlag 2022

Stadtgemeinde Wolfsberg

NVA Ergebnis- und Finanzierungsvoranschlag Detailnachweis

	MVAG	VC QU	Ergebnisvoranschlag			Finanzierungsvoranschlag				
			EH	FH	VA 2022 inkl. NVA	VA 2022	1. NVA	VA 2022 inkl. NVA	VA 2022	1. NVA
SA00	Nettoergebnis nach Zuw./Entn. Haushaltsrücklagen (Saldo 0 +/- SU23)				-1 437 200,00	-1 436 500,00	-700,00			
Investive Gebarung										
SU 33	Summe Einzahlungen investive Gebarung							0,00	0,00	0,00
1/030000-042000	Amts-, Betriebs- und Geschäftsausstattung	3415 2 41			0,00	0,00	0,00	2 000,00	2 000,00	0,00
1/030000-070000	Aktivierungsfähige Rechte (immaterielle Vermögenswerte)	3411 2 42			0,00	0,00	0,00	600,00	0,00	600,00
SU 34	Summe Auszahlungen investive Gebarung							2 600,00	2 000,00	600,00
SA2	Saldo (2) Geldfluss aus der Investiven Gebarung (33 – 34)							-2 600,00	-2 000,00	-600,00
SA3	Saldo (3) Nettofinanzierungssaldo (Saldo 1 + Saldo 2)							-1 431 800,00	-1 430 500,00	-1 300,00
Finanzierungstätigkeit										
SU 35	Summe Einzahlungen aus der Finanzierungstätigkeit							0,00	0,00	0,00
SU 36	Summe Auszahlungen aus der Finanzierungstätigkeit							0,00	0,00	0,00
SA4	Saldo (4) Geldfluss aus der Finanzierungstätigkeit (35 – 36)							0,00	0,00	0,00
SA5	Saldo (5) Geldfluss aus der voranschlagswirksamen Gebarung (Saldo 3 + Saldo 4)							-1 431 800,00	-1 430 500,00	-1 300,00
06 Sonstige Maßnahmen										
060	Beiträge an Verbände, Vereine oder sonstige Organisationen									
060000	Beiträge an Verbände, Vereine und sonstige Organisationen									
Operative Gebarung										
SU 21 / 31	Summe Erträge / Einzahlungen operative Gebarung				0,00	0,00	0,00	0,00	0,00	0,00
1/060000-726000	Mitgliedsbeiträge an Institutionen (im Inland)	2225 3225 24			14 000,00	14 000,00	0,00	14 000,00	14 000,00	0,00
SU 22 / 32	Summe Aufwendungen / Auszahlungen operative Gebarung				14 000,00	14 000,00	0,00	14 000,00	14 000,00	0,00
SA 0 / SA 1	(0) Nettoergebnis (21 - 22) / (1) Geldfluss operative Gebarung (31 – 32)				-14 000,00	-14 000,00	0,00	-14 000,00	-14 000,00	0,00
SU 23	Summe Haushaltsrücklagen				0,00	0,00	0,00	0,00	0,00	0,00
SA00	Nettoergebnis nach Zuw./Entn. Haushaltsrücklagen (Saldo 0 +/- SU23)				-14 000,00	-14 000,00	0,00			
Investive Gebarung										
SU 33	Summe Einzahlungen investive Gebarung							0,00	0,00	0,00
SU 34	Summe Auszahlungen investive Gebarung							0,00	0,00	0,00
SA2	Saldo (2) Geldfluss aus der Investiven Gebarung (33 – 34)							0,00	0,00	0,00
SA3	Saldo (3) Nettofinanzierungssaldo (Saldo 1 + Saldo 2)							-14 000,00	-14 000,00	0,00
Finanzierungstätigkeit										
SU 35	Summe Einzahlungen aus der Finanzierungstätigkeit							0,00	0,00	0,00
SU 36	Summe Auszahlungen aus der Finanzierungstätigkeit							0,00	0,00	0,00
SA4	Saldo (4) Geldfluss aus der Finanzierungstätigkeit (35 – 36)							0,00	0,00	0,00

1. Nachtragsvoranschlag 2022

Stadtgemeinde Wolfsberg

NVA Ergebnis- und Finanzierungsvoranschlag Detailnachweis

		MVAG			VC QU	Ergebnisvoranschlag			Finanzierungsvoranschlag		
		EH	FH			VA 2022 inkl. NVA	VA 2022	1. NVA	VA 2022 inkl. NVA	VA 2022	1. NVA
SA5	Saldo (5) Geldfluss aus der voranschlagswirksamen Gebarung (Saldo 3 + Saldo 4)								-14 000,00	-14 000,00	0,00
062	Ehrungen und Auszeichnungen										
062000	Ehrungen und Auszeichnungen (allgemein)										
	Operative Gebarung										
SU 21 / 31	Summe Erträge / Einzahlungen operative Gebarung					0,00	0,00	0,00	0,00	0,00	0,00
1/062000-413000	Handelswaren	2221	3221	23		4 000,00	4 000,00	0,00	4 000,00	4 000,00	0,00
1/062000-457000	Druckwerke	2221	3221	23		600,00	600,00	0,00	600,00	600,00	0,00
1/062000-728000	Entgelte für sonstige Leistungen	2225	3225	24		2 000,00	2 000,00	0,00	2 000,00	2 000,00	0,00
SU 22 / 32	Summe Aufwendungen / Auszahlungen operative Gebarung					6 600,00	6 600,00	0,00	6 600,00	6 600,00	0,00
SA 0 / SA 1	(0) Nettoergebnis (21 - 22) / (1) Geldfluss operative Gebarung (31 - 32)					-6 600,00	-6 600,00	0,00	-6 600,00	-6 600,00	0,00
SU 23	Summe Haushaltsrücklagen					0,00	0,00	0,00	0,00	0,00	0,00
SA00	Nettoergebnis nach Zuw./Entn. Haushaltsrücklagen (Saldo 0 +/- SU23)					-6 600,00	-6 600,00	0,00			
	Investive Gebarung										
SU 33	Summe Einzahlungen investive Gebarung								0,00	0,00	0,00
SU 34	Summe Auszahlungen investive Gebarung								0,00	0,00	0,00
SA2	Saldo (2) Geldfluss aus der Investiven Gebarung (33 - 34)								0,00	0,00	0,00
SA3	Saldo (3) Nettofinanzierungssaldo (Saldo 1 + Saldo 2)								-6 600,00	-6 600,00	0,00
	Finanzierungstätigkeit										
SU 35	Summe Einzahlungen aus der Finanzierungstätigkeit								0,00	0,00	0,00
SU 36	Summe Auszahlungen aus der Finanzierungstätigkeit								0,00	0,00	0,00
SA4	Saldo (4) Geldfluss aus der Finanzierungstätigkeit (35 - 36)								0,00	0,00	0,00
SA5	Saldo (5) Geldfluss aus der voranschlagswirksamen Gebarung (Saldo 3 + Saldo 4)								-6 600,00	-6 600,00	0,00
063	Städtekontakte und Partnerschaften										
063010	Städtekontakte und Partnerschaften										
	Operative Gebarung										
SU 21 / 31	Summe Erträge / Einzahlungen operative Gebarung					0,00	0,00	0,00	0,00	0,00	0,00
1/063010-413000	Handelswaren	2221	3221	23		4 000,00	4 000,00	0,00	4 000,00	4 000,00	0,00
1/063010-620000	Personen und Gütertransporte	2222	3222	24		7 000,00	7 000,00	0,00	7 000,00	7 000,00	0,00
1/063010-720009	Vergütungen zwischen Verwaltungszweigen	2225	3225	24	*	100,00	100,00	0,00	100,00	100,00	0,00
1/063010-728000	Entgelte für sonstige Leistungen	2225	3225	24		40 000,00	20 000,00	20 000,00	40 000,00	20 000,00	20 000,00
SU 22 / 32	Summe Aufwendungen / Auszahlungen operative Gebarung					51 100,00	31 100,00	20 000,00	51 100,00	31 100,00	20 000,00
SA 0 / SA 1	(0) Nettoergebnis (21 - 22) / (1) Geldfluss operative Gebarung (31 - 32)					-51 100,00	-31 100,00	-20 000,00	-51 100,00	-31 100,00	-20 000,00
SU 23	Summe Haushaltsrücklagen					0,00	0,00	0,00	0,00	0,00	0,00
SA00	Nettoergebnis nach Zuw./Entn. Haushaltsrücklagen (Saldo 0 +/- SU23)					-51 100,00	-31 100,00	-20 000,00			

	MVAG	VC QU	Ergebnisvoranschlag			Finanzierungsvoranschlag				
			EH	FH	VA 2022 inkl. NVA	VA 2022	1. NVA	VA 2022 inkl. NVA	VA 2022	1. NVA
Investive Gebarung										
SU 33	Summe Einzahlungen investive Gebarung							0,00	0,00	0,00
SU 34	Summe Auszahlungen investive Gebarung							0,00	0,00	0,00
SA2	Saldo (2) Geldfluss aus der Investiven Gebarung (33 – 34)							0,00	0,00	0,00
SA3	Saldo (3) Nettofinanzierungssaldo (Saldo 1 + Saldo 2)							-51 100,00	-31 100,00	-20 000,00
Finanzierungstätigkeit										
SU 35	Summe Einzahlungen aus der Finanzierungstätigkeit							0,00	0,00	0,00
SU 36	Summe Auszahlungen aus der Finanzierungstätigkeit							0,00	0,00	0,00
SA4	Saldo (4) Geldfluss aus der Finanzierungstätigkeit (35 – 36)							0,00	0,00	0,00
SA5	Saldo (5) Geldfluss aus der voranschlagswirksamen Gebarung (Saldo 3 + Saldo 4)							-51 100,00	-31 100,00	-20 000,00
07	Verfügun gsmittel									
070	Verfügun gsmittel									
070000	Verfügun gsmittel									
Operative Gebarung										
SU 21 / 31	Summe Erträge / Einzahlungen operative Gebarung				0,00	0,00	0,00	0,00	0,00	0,00
1/070000-720009	Vergütungen zwischen Verwaltungszweigen	2225 3225 24	*	4 000,00	4 000,00	0,00	4 000,00	4 000,00	0,00	0,00
1/070000-729000	Sonstige Ausgaben (BGM Hans-Peter Schlagholz)	2225 3225 24		0,00	0,00	0,00	0,00	0,00	0,00	0,00
1/070000-729001	Sonstige Aufwendungen (BGM DI (FH) Hannes Primus)	2225 3225 24		335 400,00	335 400,00	0,00	335 400,00	335 400,00	0,00	0,00
1/070000-729010	Sonstige Ausgaben (1. Vizebgm. Ewald Mauritsch)	2225 3225 24		0,00	0,00	0,00	0,00	0,00	0,00	0,00
1/070000-729020	Sonstige Ausgaben (2. Vizebgm. Dr. Manuela Karner)	2225 3225 24		0,00	0,00	0,00	0,00	0,00	0,00	0,00
1/070000-729021	Sonstige Aufwendungen (2. Vizebgm. Dr. Michaela Lientscher)	2225 3225 24		6 200,00	6 200,00	0,00	6 200,00	6 200,00	0,00	0,00
1/070000-729030	Sonstige Ausgaben (STR Alexander Radl)	2225 3225 24		0,00	0,00	0,00	0,00	0,00	0,00	0,00
1/070000-729040	Sonstige Ausgaben (STR Christian Stückler)	2225 3225 24		6 200,00	6 200,00	0,00	6 200,00	6 200,00	0,00	0,00
1/070000-729050	Sonstige Ausgaben (STR Josef Steinkellner)	2225 3225 24		0,00	0,00	0,00	0,00	0,00	0,00	0,00
1/070000-729051	Sonstige Aufwendungen (STR Mag. Isabella Theuermann)	2225 3225 24		6 200,00	6 200,00	0,00	6 200,00	6 200,00	0,00	0,00
1/070000-729060	Sonstige Ausgaben (STR Johannes Loibnegger)	2225 3225 24		0,00	0,00	0,00	0,00	0,00	0,00	0,00
1/070000-729061	Sonstige Aufwendungen (STR Josef Steinkellner)	2225 3225 24		6 200,00	6 200,00	0,00	6 200,00	6 200,00	0,00	0,00

1. Nachtragsvoranschlag 2022

Stadtgemeinde Wolfsberg

NVA Ergebnis- und Finanzierungsvoranschlag Detailnachweis

		MVAG		VC QU	Ergebnisvoranschlag			Finanzierungsvoranschlag		
		EH	FH		VA 2022 inkl. NVA	VA 2022	1. NVA	VA 2022 inkl. NVA	VA 2022	1. NVA
1/070000-729070	Sonstige Aufwendungen (1. Vizebgm. DI (FH) Hannes Primus)	2225	3225	24	0,00	0,00	0,00	0,00	0,00	0,00
1/070000-729080	Sonstige Aufwendungen (1. Vizebgm. Christian Stückler)	2225	3225	24	0,00	0,00	0,00	0,00	0,00	0,00
1/070000-729081	Sonstige Aufwendungen (1. Vizebgm. Alexander Radl)	2225	3225	24	6 200,00	6 200,00	0,00	6 200,00	6 200,00	0,00
1/070000-729090	Sonstige Aufwendungen (STR Mag. Jürgen Jöbstl)	2225	3225	24	6 200,00	6 200,00	0,00	6 200,00	6 200,00	0,00
SU 22 / 32	Summe Aufwendungen / Auszahlungen operative Gebarung				376 600,00	376 600,00	0,00	376 600,00	376 600,00	0,00
SA 0 / SA 1	(0) Nettoergebnis (21 - 22) / (1) Geldfluss operative Gebarung (31 - 32)				-376 600,00	-376 600,00	0,00	-376 600,00	-376 600,00	0,00
SU 23	Summe Haushaltsrücklagen				0,00	0,00	0,00	0,00	0,00	0,00
SA00	Nettoergebnis nach Zuw./Entn. Haushaltsrücklagen (Saldo 0 +/- SU23)				-376 600,00	-376 600,00	0,00			
Investive Gebarung										
SU 33	Summe Einzahlungen investive Gebarung							0,00	0,00	0,00
SU 34	Summe Auszahlungen investive Gebarung							0,00	0,00	0,00
SA2	Saldo (2) Geldfluss aus der Investiven Gebarung (33 - 34)							0,00	0,00	0,00
SA3	Saldo (3) Nettofinanzierungssaldo (Saldo 1 + Saldo 2)							-376 600,00	-376 600,00	0,00
Finanzierungstätigkeit										
SU 35	Summe Einzahlungen aus der Finanzierungstätigkeit							0,00	0,00	0,00
SU 36	Summe Auszahlungen aus der Finanzierungstätigkeit							0,00	0,00	0,00
SA4	Saldo (4) Geldfluss aus der Finanzierungstätigkeit (35 - 36)							0,00	0,00	0,00
SA5	Saldo (5) Geldfluss aus der voranschlagswirksamen Gebarung (Saldo 3 + Saldo 4)							-376 600,00	-376 600,00	0,00
08	Pensionen (soweit nicht aufgeteilt)									
080	Pensionen (soweit nicht aufgeteilt)									
080000	Pensionen									
Operative Gebarung										
2/080000+816200	Kostensätze für Pensionsfondsbeitrag	2114	3114	13	3 307 200,00	3 307 200,00	0,00	3 307 200,00	3 307 200,00	0,00
SU 21 / 31	Summe Erträge / Einzahlungen operative Gebarung				3 307 200,00	3 307 200,00	0,00	3 307 200,00	3 307 200,00	0,00
1/080000-752500	Beitrag Pensionsfonds Mitarbeiter - Gemeindeservicezentrum	2231	3231	26	3 307 200,00	3 307 200,00	0,00	3 307 200,00	3 307 200,00	0,00
SU 22 / 32	Summe Aufwendungen / Auszahlungen operative Gebarung				3 307 200,00	3 307 200,00	0,00	3 307 200,00	3 307 200,00	0,00
SA 0 / SA 1	(0) Nettoergebnis (21 - 22) / (1) Geldfluss operative Gebarung (31 - 32)				0,00	0,00	0,00	0,00	0,00	0,00
SU 23	Summe Haushaltsrücklagen				0,00	0,00	0,00	0,00	0,00	0,00
SA00	Nettoergebnis nach Zuw./Entn. Haushaltsrücklagen (Saldo 0 +/- SU23)				0,00	0,00	0,00			
Investive Gebarung										
SU 33	Summe Einzahlungen investive Gebarung							0,00	0,00	0,00
SU 34	Summe Auszahlungen investive Gebarung							0,00	0,00	0,00

1. Nachtragsvoranschlag 2022

Stadtgemeinde Wolfsberg

NVA Ergebnis- und Finanzierungsvoranschlag Detailnachweis

	MVAG	VC QU	Ergebnisvoranschlag			Finanzierungsvoranschlag					
			EH	FH	VA 2022 inkl. NVA	VA 2022	1. NVA	VA 2022 inkl. NVA	VA 2022	1. NVA	
SA2			Saldo (2) Geldfluss aus der Investiven Gebarung (33 – 34)				0,00	0,00	0,00		
SA3			Saldo (3) Nettofinanzierungssaldo (Saldo 1 + Saldo 2)				0,00	0,00	0,00		
Finanzierungstätigkeit											
SU 35			Summe Einzahlungen aus der Finanzierungstätigkeit				0,00	0,00	0,00		
SU 36			Summe Auszahlungen aus der Finanzierungstätigkeit				0,00	0,00	0,00		
SA4			Saldo (4) Geldfluss aus der Finanzierungstätigkeit (35 – 36)				0,00	0,00	0,00		
SA5			Saldo (5) Geldfluss aus der voranschlagswirksamen Gebarung (Saldo 3 + Saldo 4)				0,00	0,00	0,00		
09 Personalbetreuung											
090 Bezugsvorschüsse und Darlehen											
090000 Bezugsvorschüsse und Darlehen											
Operative Gebarung											
SU 21 / 31			Summe Erträge / Einzahlungen operative Gebarung			0,00	0,00	0,00	0,00		
SU 22 / 32			Summe Aufwendungen / Auszahlungen operative Gebarung			0,00	0,00	0,00	0,00		
SA 0 / SA 1			(0) Nettoergebnis (21 - 22) / (1) Geldfluss operative Gebarung (31 – 32)			0,00	0,00	0,00	0,00		
SU 23			Summe Haushaltsrücklagen			0,00	0,00	0,00	0,00		
SA00			Nettoergebnis nach Zuw./Entn. Haushaltsrücklagen (Saldo 0 +/- SU23)			0,00	0,00	0,00	0,00		
Investive Gebarung											
2/090000+273000			Nichtinvestitionsf. Bezugsvorschüsse	3325	53	0,00	0,00	0,00	49 900,00	49 900,00	0,00
SU 33			Summe Einzahlungen investive Gebarung						49 900,00	49 900,00	0,00
1/090000-273000			Nichtinvestitionsf. Bezugsvorschüsse	3425	63	0,00	0,00	0,00	40 000,00	40 000,00	0,00
SU 34			Summe Auszahlungen investive Gebarung						40 000,00	40 000,00	0,00
SA2			Saldo (2) Geldfluss aus der Investiven Gebarung (33 – 34)				9 900,00	9 900,00	9 900,00	9 900,00	0,00
SA3			Saldo (3) Nettofinanzierungssaldo (Saldo 1 + Saldo 2)				9 900,00	9 900,00	9 900,00	9 900,00	0,00
Finanzierungstätigkeit											
SU 35			Summe Einzahlungen aus der Finanzierungstätigkeit				0,00	0,00	0,00	0,00	0,00
SU 36			Summe Auszahlungen aus der Finanzierungstätigkeit				0,00	0,00	0,00	0,00	0,00
SA4			Saldo (4) Geldfluss aus der Finanzierungstätigkeit (35 – 36)				0,00	0,00	0,00	0,00	0,00
SA5			Saldo (5) Geldfluss aus der voranschlagswirksamen Gebarung (Saldo 3 + Saldo 4)				9 900,00	9 900,00	9 900,00	9 900,00	0,00
091 Personalausbildung und Personalfortbildung											
091000 Personalausbildung und Personalfortbildung											
Operative Gebarung											
2/091000+813100			Erträge aus der Auflösung von Investitionszuschüssen (Kapitaltransfers)	2127		0,00	0,00	0,00	0,00	0,00	0,00
SU 21 / 31			Summe Erträge / Einzahlungen operative Gebarung			0,00	0,00	0,00	0,00	0,00	0,00

1. Nachtragsvoranschlag 2022

Stadtgemeinde Wolfsberg

NVA Ergebnis- und Finanzierungsvoranschlag Detailnachweis

		MVAG		VC QU	Ergebnisvoranschlag			Finanzierungsvoranschlag		
		EH	FH		VA 2022 inkl. NVA	VA 2022	1. NVA	VA 2022 inkl. NVA	VA 2022	1. NVA
1/091000-590000	Freiwillige Sozialleistungen (nur Barleistungen)	2212	3212	20	32 000,00	25 000,00	7 000,00	32 000,00	25 000,00	7 000,00
1/091000-754200	Transfers an sonstige Träger des öffentlichen Rechts - Beitrag Kärntner Verwaltungsakademie	2231	3231	26	5 000,00	5 000,00	0,00	5 000,00	5 000,00	0,00
SU 22 / 32	Summe Aufwendungen / Auszahlungen operative Gebarung				37 000,00	30 000,00	7 000,00	37 000,00	30 000,00	7 000,00
SA 0 / SA 1	(0) Nettoergebnis (21 - 22) / (1) Geldfluss operative Gebarung (31 - 32)				-37 000,00	-30 000,00	-7 000,00	-37 000,00	-30 000,00	-7 000,00
SU 23	Summe Haushaltsrücklagen				0,00	0,00	0,00	0,00	0,00	0,00
SA00	Nettoergebnis nach Zuw./Entn. Haushaltsrücklagen (Saldo 0 +/- SU23)				-37 000,00	-30 000,00	-7 000,00			
Investive Gebarung										
SU 33	Summe Einzahlungen investive Gebarung							0,00	0,00	0,00
SU 34	Summe Auszahlungen investive Gebarung							0,00	0,00	0,00
SA2	Saldo (2) Geldfluss aus der Investiven Gebarung (33 - 34)							0,00	0,00	0,00
SA3	Saldo (3) Nettofinanzierungssaldo (Saldo 1 + Saldo 2)							-37 000,00	-30 000,00	-7 000,00
Finanzierungstätigkeit										
SU 35	Summe Einzahlungen aus der Finanzierungstätigkeit							0,00	0,00	0,00
SU 36	Summe Auszahlungen aus der Finanzierungstätigkeit							0,00	0,00	0,00
SA4	Saldo (4) Geldfluss aus der Finanzierungstätigkeit (35 - 36)							0,00	0,00	0,00
SA5	Saldo (5) Geldfluss aus der voranschlagswirksamen Gebarung (Saldo 3 + Saldo 4)							-37 000,00	-30 000,00	-7 000,00
094	Gemeinschaftspflege									
094000	Gemeinschaftspflege									
Operative Gebarung										
2/094000+811100	Einnahmen aus der Vermietung und Verpachtung (Miete)	2115	3115	14	6 000,00	6 000,00	0,00	6 000,00	6 000,00	0,00
2/094000+813100	Erträge aus der Auflösung von Investitionszuschüssen (Kapitaltransfers)	2127			0,00	0,00	0,00	0,00	0,00	0,00
2/094000+829000	Sonstige Einnahmen	2116	3116	18	1 500,00	100,00	1 400,00	1 500,00	100,00	1 400,00
2/094000+861100	Transfers von Ländern, Landesfonds und Landeskammern	2121	3121	15	0,00	0,00	0,00	0,00	0,00	0,00
SU 21 / 31	Summe Erträge / Einzahlungen operative Gebarung				7 500,00	6 100,00	1 400,00	7 500,00	6 100,00	1 400,00
1/094000-400000	Geringwertige Wirtschaftsgüter des Anlagevermögens	2221	3221	23	1 300,00	1 300,00	0,00	1 300,00	1 300,00	0,00
1/094000-452000	Treibstoffe	2221	3221	23	100,00	100,00	0,00	100,00	100,00	0,00
1/094000-454000	Reinigungsmittel	2221	3221	23	300,00	300,00	0,00	300,00	300,00	0,00
1/094000-458000	Mittel zur ärztlichen Betreuung und Gesundheitsvorsorge	2221	3221	23	700,00	700,00	0,00	700,00	700,00	0,00
1/094000-459000	Sonstige Verbrauchsgüter	2221	3221	23	200,00	200,00	0,00	200,00	200,00	0,00
1/094000-600000	Strom	2222	3222	24	3 000,00	3 000,00	0,00	3 000,00	3 000,00	0,00
1/094000-610000	Instandhaltung v.Grund u.Boden	2224	3224	24	100,00	100,00	0,00	100,00	100,00	0,00

1. Nachtragsvoranschlag 2022

Stadtgemeinde Wolfsberg

NVA Ergebnis- und Finanzierungsvoranschlag Detailnachweis

		MVAG		VC QU	Ergebnisvoranschlag			Finanzierungsvoranschlag		
		EH	FH		VA 2022 inkl. NVA	VA 2022	1. NVA	VA 2022 inkl. NVA	VA 2022	1. NVA
1/094000-612000	Instandhaltung von Wasser-und Kanalisationsanlagen	2224	3224	24	100,00	100,00	0,00	100,00	100,00	0,00
1/094000-613000	Instandhaltung von sonst. Grundstückseinrichtungen	2224	3224	24	500,00	500,00	0,00	500,00	500,00	0,00
1/094000-614000	Instandhaltung von Gebäuden	2224	3224	24	2 900,00	800,00	2 100,00	2 900,00	800,00	2 100,00
1/094000-616000	Instandhaltung von Maschinen u. maschinellen Anlagen	2224	3224	24	100,00	100,00	0,00	100,00	100,00	0,00
1/094000-618000	Instandhaltung von sonstigen Anlagen	2224	3224	24	100,00	100,00	0,00	100,00	100,00	0,00
1/094000-619000	Instandhaltung von Sonderanlagen	2224	3224	24	800,00	800,00	0,00	800,00	800,00	0,00
1/094000-631000	Telekommunikationsdienste	2222	3222	24	100,00	100,00	0,00	100,00	100,00	0,00
1/094000-670000	Versicherungen	2222	3222	24	500,00	500,00	0,00	500,00	500,00	0,00
1/094000-680000	Planmäßige Abschreibung	2226			0,00	0,00	0,00	0,00	0,00	0,00
1/094000-680700	Planmäßige Abschreibung	2226			100,00	100,00	0,00	0,00	0,00	0,00
1/094000-700000	Mietzinse	2223	3223	24	100,00	100,00	0,00	100,00	100,00	0,00
1/094000-710000	Öffentliche Abgaben (Ausgaben), ohne Gebühren gem. FAG	2225	3225	24	2 600,00	2 600,00	0,00	2 600,00	2 600,00	0,00
1/094000-711000	Gebühren f. d. Benützung v. Gemeindeeinricht. gem. FAG	2225	3225	24	2 700,00	2 700,00	0,00	2 700,00	2 700,00	0,00
1/094000-720009	Vergütungen zwischen Verwaltungszweigen	2225	3225	24	500,00	500,00	0,00	500,00	500,00	0,00
1/094000-728000	Entgelte für sonstige Leistungen	2225	3225	24	6 000,00	6 000,00	0,00	6 000,00	6 000,00	0,00
1/094000-728100	Entgelte f. sonstige Leistungen (AMI)	2225	3225	24	33 000,00	33 000,00	0,00	33 000,00	33 000,00	0,00
1/094000-729000	Sonstige Ausgaben	2225	3225	24	100,00	100,00	0,00	100,00	100,00	0,00
1/094000-757000	Lfd. Transferzahlung. an private Org. ohne Erwerbszweck	2234	3234	27	18 000,00	18 000,00	0,00	18 000,00	18 000,00	0,00
SU 22 / 32	Summe Aufwendungen / Auszahlungen operative Gebarung				73 900,00	71 800,00	2 100,00	73 800,00	71 700,00	2 100,00
SA 0 / SA 1	(0) Nettoergebnis (21 - 22) / (1) Geldfluss operative Gebarung (31 - 32)				-66 400,00	-65 700,00	-700,00	-66 300,00	-65 600,00	-700,00
SU 23	Summe Haushaltsrücklagen				0,00	0,00	0,00	0,00	0,00	0,00
SA00	Nettoergebnis nach Zuw./Entn. Haushaltsrücklagen (Saldo 0 +/- SU23)				-66 400,00	-65 700,00	-700,00			
Investive Gebarung										
SU 33	Summe Einzahlungen investive Gebarung							0,00	0,00	0,00
1/094000-042000	Amts-, Betriebs- und Geschäftsausstattung		3415	2 41	0,00	0,00	0,00	400,00	300,00	100,00
SU 34	Summe Auszahlungen investive Gebarung							400,00	300,00	100,00
SA2	Saldo (2) Geldfluss aus der Investiven Gebarung (33 - 34)							-400,00	-300,00	-100,00
SA3	Saldo (3) Nettofinanzierungssaldo (Saldo 1 + Saldo 2)							-66 700,00	-65 900,00	-800,00
Finanzierungstätigkeit										
SU 35	Summe Einzahlungen aus der Finanzierungstätigkeit							0,00	0,00	0,00
SU 36	Summe Auszahlungen aus der Finanzierungstätigkeit							0,00	0,00	0,00
SA4	Saldo (4) Geldfluss aus der Finanzierungstätigkeit (35 - 36)							0,00	0,00	0,00

1. Nachtragsvoranschlag 2022

Stadtgemeinde Wolfsberg

NVA Ergebnis- und Finanzierungsvoranschlag Detailnachweis

		MVAG		VC QU	Ergebnisvoranschlag			Finanzierungsvoranschlag		
		EH	FH		VA 2022 inkl. NVA	VA 2022	1. NVA	VA 2022 inkl. NVA	VA 2022	1. NVA
SA5	Saldo (5) Geldfluss aus der voranschlagswirksamen Gebarung (Saldo 3 + Saldo 4)							-66 700,00	-65 900,00	-800,00
094010	Gemeinschaftspflege - Badehaus Klopein									
	Operative Gebarung									
2/094010+813000	Erträge aus der Auflösung von Investitionszuschüssen (Kapitaltransfers)	2127			3 700,00	3 700,00	0,00	0,00	0,00	0,00
2/094010+813100	Erträge aus der Auflösung von Investitionszuschüssen (Kapitaltransfers)	2127			0,00	0,00	0,00	0,00	0,00	0,00
SU 21 / 31	Summe Erträge / Einzahlungen operative Gebarung				3 700,00	3 700,00	0,00	0,00	0,00	0,00
1/094010-680000	Planmäßige Abschreibung	2226			0,00	0,00	0,00	0,00	0,00	0,00
1/094010-680300	Planmäßige Abschreibung	2226			4 900,00	4 900,00	0,00	0,00	0,00	0,00
1/094010-680600	Planmäßige Abschreibung	2226			300,00	300,00	0,00	0,00	0,00	0,00
1/094010-680700	Planmäßige Abschreibung	2226			2 000,00	2 000,00	0,00	0,00	0,00	0,00
SU 22 / 32	Summe Aufwendungen / Auszahlungen operative Gebarung				7 200,00	7 200,00	0,00	0,00	0,00	0,00
SA 0 / SA 1	(0) Nettoergebnis (21 - 22) / (1) Geldfluss operative Gebarung (31 - 32)				-3 500,00	-3 500,00	0,00	0,00	0,00	0,00
SU 23	Summe Haushaltsrücklagen				0,00	0,00	0,00	0,00	0,00	0,00
SA00	Nettoergebnis nach Zuw./Entn. Haushaltsrücklagen (Saldo 0 +/- SU23)				-3 500,00	-3 500,00	0,00			
	Investive Gebarung									
SU 33	Summe Einzahlungen investive Gebarung							0,00	0,00	0,00
SU 34	Summe Auszahlungen investive Gebarung							0,00	0,00	0,00
SA2	Saldo (2) Geldfluss aus der Investiven Gebarung (33 - 34)							0,00	0,00	0,00
SA3	Saldo (3) Nettofinanzierungssaldo (Saldo 1 + Saldo 2)							0,00	0,00	0,00
	Finanzierungstätigkeit									
SU 35	Summe Einzahlungen aus der Finanzierungstätigkeit							0,00	0,00	0,00
SU 36	Summe Auszahlungen aus der Finanzierungstätigkeit							0,00	0,00	0,00
SA4	Saldo (4) Geldfluss aus der Finanzierungstätigkeit (35 - 36)							0,00	0,00	0,00
SA5	Saldo (5) Geldfluss aus der voranschlagswirksamen Gebarung (Saldo 3 + Saldo 4)							0,00	0,00	0,00

	MVAG EH	VC QU FH	Ergebnisvoranschlag		Finanzierungsvoranschlag				
			VA 2022 inkl. NVA	VA 2022	1. NVA	VA 2022 inkl. NVA	VA 2022	1. NVA	
1 Öffentliche Ordnung und Sicherheit									
12	Sicherheitspolizei								
120	Allgemeine Angelegenheiten								
120000	Allgemeine Angelegenheiten (Gemeindesicherheitspolizei)								
Operative Gebarung									
SU 21 / 31	Summe Erträge / Einzahlungen operative Gebarung		0,00	0,00	0,00	0,00	0,00	0,00	0,00
1/120000-457000	Druckwerke	2221 3221 23	7 000,00	7 000,00	0,00	7 000,00	7 000,00	0,00	0,00
1/120000-728000	Entgelte für sonstige Leistungen	2225 3225 24	284 100,00	284 100,00	0,00	284 100,00	284 100,00	0,00	0,00
SU 22 / 32	Summe Aufwendungen / Auszahlungen operative Gebarung		291 100,00	291 100,00	0,00	291 100,00	291 100,00	0,00	0,00
SA 0 / SA 1	(0) Nettoergebnis (21 - 22) / (1) Geldfluss operative Gebarung (31 - 32)		-291 100,00	-291 100,00	0,00	-291 100,00	-291 100,00	0,00	0,00
SU 23	Summe Haushaltsrücklagen		0,00	0,00	0,00	0,00	0,00	0,00	0,00
SA00	Nettoergebnis nach Zuw./Entn. Haushaltsrücklagen (Saldo 0 +/- SU23)		-291 100,00	-291 100,00	0,00				
Investive Gebarung									
SU 33	Summe Einzahlungen investive Gebarung					0,00	0,00	0,00	0,00
SU 34	Summe Auszahlungen investive Gebarung					0,00	0,00	0,00	0,00
SA2	Saldo (2) Geldfluss aus der Investiven Gebarung (33 - 34)					0,00	0,00	0,00	0,00
SA3	Saldo (3) Nettofinanzierungssaldo (Saldo 1 + Saldo 2)					-291 100,00	-291 100,00	0,00	0,00
Finanzierungstätigkeit									
SU 35	Summe Einzahlungen aus der Finanzierungstätigkeit					0,00	0,00	0,00	0,00
SU 36	Summe Auszahlungen aus der Finanzierungstätigkeit					0,00	0,00	0,00	0,00
SA4	Saldo (4) Geldfluss aus der Finanzierungstätigkeit (35 - 36)					0,00	0,00	0,00	0,00
SA5	Saldo (5) Geldfluss aus der voranschlagswirksamen Gebarung (Saldo 3 + Saldo 4)					-291 100,00	-291 100,00	0,00	0,00
13	Sonderpolizei								
131	Bau- und Feuerpolizei								
131000	Bau- und Feuerpolizei								
Operative Gebarung									
2/131000+817000	Erträge aus der Auflösung von sonstigen Rückstellungen	2117	0,00	0,00	0,00	0,00	0,00	0,00	0,00
2/131000+868000	Strafgelder von priv. Haushalten	2124 3124 16	2 000,00	2 000,00	0,00	2 000,00	2 000,00	0,00	0,00
SU 21 / 31	Summe Erträge / Einzahlungen operative Gebarung		2 000,00	2 000,00	0,00	2 000,00	2 000,00	0,00	0,00
1/131000-400000	Geringwertige Wirtschaftsgüter des Anlagevermögens	2221 3221 23	1 500,00	1 500,00	0,00	1 500,00	1 500,00	0,00	0,00
1/131000-452000	Treibstoffe	2221 3221 23	1 000,00	1 000,00	0,00	1 000,00	1 000,00	0,00	0,00
1/131000-453000	Schmier- und Schleifmittel	2221 3221 23	0,00	0,00	0,00	0,00	0,00	0,00	0,00

1. Nachtragsvoranschlag 2022

Stadtgemeinde Wolfsberg

NVA Ergebnis- und Finanzierungsvoranschlag Detailnachweis

		MVAG		VC QU	Ergebnisvoranschlag		Finanzierungsvoranschlag			
		EH	FH		VA 2022 inkl. NVA	VA 2022	1. NVA	VA 2022 inkl. NVA	VA 2022	1. NVA
1/131000-456000	Schreib-, Zeichen- und sonstige Büromittel	2221	3221	23	1 000,00	1 000,00	0,00	1 000,00	1 000,00	0,00
1/131000-456100	Ankauf Toner	2221	3221	23	500,00	500,00	0,00	500,00	500,00	0,00
1/131000-457000	Druckwerke	2221	3221	23	3 000,00	3 000,00	0,00	3 000,00	3 000,00	0,00
1/131000-459000	Sonstige Verbrauchsgüter	2221	3221	23	100,00	100,00	0,00	100,00	100,00	0,00
1/131000-500000	Geldbezüge der Beamten der Verwaltung	2211	3211	20	135 200,00	135 200,00	0,00	135 200,00	135 200,00	0,00
1/131000-510000	Geldbezüge der Vertragsbediensteten der Verwaltung	2211	3211	20	163 700,00	163 700,00	0,00	163 700,00	163 700,00	0,00
1/131000-522000	Geldbezüge der nicht ganzjährig besch. Angestellten	2211	3211	20	1 000,00	1 000,00	0,00	1 000,00	1 000,00	0,00
1/131000-563000	Sonstige Aufwandsentschädigungen	2213	3213	20	900,00	900,00	0,00	900,00	900,00	0,00
1/131000-565000	Mehrleistungsvergütungen	2211	3211	20	4 100,00	4 100,00	0,00	4 100,00	4 100,00	0,00
1/131000-565100	Mehrleistungsvergütungen (Qualitative Mehrleistung)	2211	3211	20	8 500,00	8 500,00	0,00	8 500,00	8 500,00	0,00
1/131000-567000	Belohnungen und Geldaushilfen	2213	3213	20	500,00	0,00	500,00	500,00	0,00	500,00
1/131000-569000	Sonstige Nebengebühren	2211	3211	20	5 700,00	5 700,00	0,00	5 700,00	5 700,00	0,00
1/131000-580000	Dienstgeberbeitrag zum Ausgleichsfonds für FB	2212	3212	20	11 700,00	11 700,00	0,00	11 700,00	11 700,00	0,00
1/131000-581100	Betriebliche Kollektivversicherung § 72 K-GMG	2212	3212	20	300,00	300,00	0,00	300,00	300,00	0,00
1/131000-581200	Dienstgeberbeiträge zur Alterssicherung	2212	3212	20	0,00	0,00	0,00	0,00	0,00	0,00
1/131000-582000	Sonstige Dienstgeberbeiträge zur sozialen Sicherheit	2212	3212	20	41 700,00	41 700,00	0,00	41 700,00	41 700,00	0,00
1/131000-592000	Dotierung von Rückstellungen für Jubiläumswendungen	2214			6 500,00	6 500,00	0,00	0,00	0,00	0,00
1/131000-593000	Dotierung von Rückstellungen für nicht konsumierte Urlaube	2214			0,00	0,00	0,00	0,00	0,00	0,00
1/131000-616000	Instandhaltung von Maschinen u. maschinellen Anlagen	2224	3224	24	100,00	100,00	0,00	100,00	100,00	0,00
1/131000-617000	Instandhaltung von Fahrzeugen	2224	3224	24	1 000,00	1 000,00	0,00	1 000,00	1 000,00	0,00
1/131000-631000	Telekommunikationsdienste	2222	3222	24	1 000,00	1 000,00	0,00	1 000,00	1 000,00	0,00
1/131000-670000	Versicherungen	2222	3222	24	500,00	500,00	0,00	500,00	500,00	0,00
1/131000-680000	Planmäßige Abschreibung	2226			0,00	0,00	0,00	0,00	0,00	0,00
1/131000-680700	Planmäßige Abschreibung	2226			100,00	100,00	0,00	0,00	0,00	0,00
1/131000-689000	Dotierung von sonstigen Rückstellungen	2226			0,00	0,00	0,00	0,00	0,00	0,00
1/131000-700000	Mietzinse	2223	3223	24	400,00	400,00	0,00	400,00	400,00	0,00
1/131000-710000	Öffentliche Abgaben (Ausgaben), ohne Gebühren gem. FAG	2225	3225	24	600,00	600,00	0,00	600,00	600,00	0,00
1/131000-720009	Vergütungen zwischen Verwaltungszweigen	2225	3225	24	*	400,00	400,00	400,00	400,00	0,00
1/131000-720400	Kostenbeiträge (GSZ - Pensionsbeiträge)	2225	3225	24	61 700,00	61 700,00	0,00	61 700,00	61 700,00	0,00
1/131000-724000	Reisegebühren	2225	3225	24	600,00	600,00	0,00	600,00	600,00	0,00

1. Nachtragsvoranschlag 2022

Stadtgemeinde Wolfsberg

NVA Ergebnis- und Finanzierungsvoranschlag Detailnachweis

		MVAG		VC QU	Ergebnisvoranschlag			Finanzierungsvoranschlag		
		EH	FH		VA 2022 inkl. NVA	VA 2022	1. NVA	VA 2022 inkl. NVA	VA 2022	1. NVA
1/131000-728000	Entgelte für sonstige Leistungen	2225	3225	24	8 300,00	8 000,00	300,00	8 300,00	8 000,00	300,00
1/131000-729000	Sonstige Ausgaben	2225	3225	24	100,00	100,00	0,00	100,00	100,00	0,00
SU 22 / 32	Summe Aufwendungen / Auszahlungen operative Gebarung				461 700,00	460 900,00	800,00	455 100,00	454 300,00	800,00
SA 0 / SA 1	(0) Nettoergebnis (21 - 22) / (1) Geldfluss operative Gebarung (31 - 32)				-459 700,00	-458 900,00	-800,00	-453 100,00	-452 300,00	-800,00
SU 23	Summe Haushaltsrücklagen				0,00	0,00	0,00	0,00	0,00	0,00
SA00	Nettoergebnis nach Zuw./Entn. Haushaltsrücklagen (Saldo 0 +/- SU23)				-459 700,00	-458 900,00	-800,00			
Investive Gebarung										
SU 33	Summe Einzahlungen investive Gebarung							0,00	0,00	0,00
1/131000-042000	Amts-, Betriebs- und Geschäftsausstattung		3415	2 41	0,00	0,00	0,00	2 500,00	2 500,00	0,00
SU 34	Summe Auszahlungen investive Gebarung							2 500,00	2 500,00	0,00
SA2	Saldo (2) Geldfluss aus der Investiven Gebarung (33 - 34)							-2 500,00	-2 500,00	0,00
SA3	Saldo (3) Nettofinanzierungssaldo (Saldo 1 + Saldo 2)							-455 600,00	-454 800,00	-800,00
Finanzierungstätigkeit										
SU 35	Summe Einzahlungen aus der Finanzierungstätigkeit							0,00	0,00	0,00
SU 36	Summe Auszahlungen aus der Finanzierungstätigkeit							0,00	0,00	0,00
SA4	Saldo (4) Geldfluss aus der Finanzierungstätigkeit (35 - 36)							0,00	0,00	0,00
SA5	Saldo (5) Geldfluss aus der voranschlagswirksamen Gebarung (Saldo 3 + Saldo 4)							-455 600,00	-454 800,00	-800,00
132	Gesundheitspolizei									
132000	Gesundheitspolizei									
Operative Gebarung										
SU 21 / 31	Summe Erträge / Einzahlungen operative Gebarung				0,00	0,00	0,00	0,00	0,00	0,00
1/132000-728000	Totenbeschauer	2225	3225	24	65 000,00	65 000,00	0,00	65 000,00	65 000,00	0,00
SU 22 / 32	Summe Aufwendungen / Auszahlungen operative Gebarung				65 000,00	65 000,00	0,00	65 000,00	65 000,00	0,00
SA 0 / SA 1	(0) Nettoergebnis (21 - 22) / (1) Geldfluss operative Gebarung (31 - 32)				-65 000,00	-65 000,00	0,00	-65 000,00	-65 000,00	0,00
SU 23	Summe Haushaltsrücklagen				0,00	0,00	0,00	0,00	0,00	0,00
SA00	Nettoergebnis nach Zuw./Entn. Haushaltsrücklagen (Saldo 0 +/- SU23)				-65 000,00	-65 000,00	0,00			
Investive Gebarung										
SU 33	Summe Einzahlungen investive Gebarung							0,00	0,00	0,00
SU 34	Summe Auszahlungen investive Gebarung							0,00	0,00	0,00
SA2	Saldo (2) Geldfluss aus der Investiven Gebarung (33 - 34)							0,00	0,00	0,00
SA3	Saldo (3) Nettofinanzierungssaldo (Saldo 1 + Saldo 2)							-65 000,00	-65 000,00	0,00
Finanzierungstätigkeit										
SU 35	Summe Einzahlungen aus der Finanzierungstätigkeit							0,00	0,00	0,00
SU 36	Summe Auszahlungen aus der Finanzierungstätigkeit							0,00	0,00	0,00
SA4	Saldo (4) Geldfluss aus der Finanzierungstätigkeit (35 - 36)							0,00	0,00	0,00

1. Nachtragsvoranschlag 2022

Stadtgemeinde Wolfsberg

NVA Ergebnis- und Finanzierungsvoranschlag Detailnachweis

		MVAG		VC QU	Ergebnisvoranschlag			Finanzierungsvoranschlag		
		EH	FH		VA 2022 inkl. NVA	VA 2022	1. NVA	VA 2022 inkl. NVA	VA 2022	1. NVA
SA5	Saldo (5) Geldfluss aus der voranschlagswirksamen Gebarung (Saldo 3 + Saldo 4)							-65 000,00	-65 000,00	0,00
16	Feuerwehrwesen									
163	Freiwillige Feuerwehren									
163000	Freiwillige Feuerwehren									
Operative Gebarung										
SU 21 / 31	Summe Erträge / Einzahlungen operative Gebarung				0,00	0,00	0,00	0,00	0,00	0,00
1/163000-680000	Planmäßige Abschreibung		2226		0,00	0,00	0,00	0,00	0,00	0,00
SU 22 / 32	Summe Aufwendungen / Auszahlungen operative Gebarung				0,00	0,00	0,00	0,00	0,00	0,00
SA 0 / SA 1	(0) Nettoergebnis (21 - 22) / (1) Geldfluss operative Gebarung (31 - 32)				0,00	0,00	0,00	0,00	0,00	0,00
SU 23	Summe Haushaltsrücklagen				0,00	0,00	0,00	0,00	0,00	0,00
SA00	Nettoergebnis nach Zuw./Entn. Haushaltsrücklagen (Saldo 0 +/- SU23)				0,00	0,00	0,00			
Investive Gebarung										
SU 33	Summe Einzahlungen investive Gebarung							0,00	0,00	0,00
SU 34	Summe Auszahlungen investive Gebarung							0,00	0,00	0,00
SA2	Saldo (2) Geldfluss aus der Investiven Gebarung (33 - 34)							0,00	0,00	0,00
SA3	Saldo (3) Nettofinanzierungssaldo (Saldo 1 + Saldo 2)							0,00	0,00	0,00
Finanzierungstätigkeit										
SU 35	Summe Einzahlungen aus der Finanzierungstätigkeit							0,00	0,00	0,00
SU 36	Summe Auszahlungen aus der Finanzierungstätigkeit							0,00	0,00	0,00
SA4	Saldo (4) Geldfluss aus der Finanzierungstätigkeit (35 - 36)							0,00	0,00	0,00
SA5	Saldo (5) Geldfluss aus der voranschlagswirksamen Gebarung (Saldo 3 + Saldo 4)							0,00	0,00	0,00
163010	Freiwillige Feuerwehr (Gemeindefeuerwehr Wolfsberg)									
Operative Gebarung										
2/163010+810001	Erträge aus Leistungen (Einlieferung Energie - PV-Anlage)	2114	3114	13	100,00	0,00	100,00	100,00	0,00	100,00
2/163010+813000	Erträge aus der Auflösung von Investitionszuschüssen (Kapitaltransfers)		2127		400,00	400,00	0,00	0,00	0,00	0,00
2/163010+813100	Erträge aus der Auflösung von Investitionszuschüssen (Kapitaltransfers)		2127		0,00	0,00	0,00	0,00	0,00	0,00
2/163010+829000	Sonstige Einnahmen	2116	3116	18	0,00	0,00	0,00	0,00	0,00	0,00
SU 21 / 31	Summe Erträge / Einzahlungen operative Gebarung				500,00	400,00	100,00	100,00	0,00	100,00
1/163010-400000	Geringwertige Wirtschaftsgüter des Anlagevermögens	2221	3221	23	4 000,00	4 000,00	0,00	4 000,00	4 000,00	0,00
1/163010-452000	Treibstoffe	2221	3221	23	5 000,00	3 500,00	1 500,00	5 000,00	3 500,00	1 500,00
1/163010-453000	Schmier- und Schleifmittel	2221	3221	23	200,00	200,00	0,00	200,00	200,00	0,00
1/163010-454000	Reinigungsmittel	2221	3221	23	700,00	700,00	0,00	700,00	700,00	0,00

1. Nachtragsvoranschlag 2022

Stadtgemeinde Wolfsberg

NVA Ergebnis- und Finanzierungsvoranschlag Detailnachweis

		MVAG		VC QU	Ergebnisvoranschlag			Finanzierungsvoranschlag		
		EH	FH		VA 2022 inkl. NVA	VA 2022	1. NVA	VA 2022 inkl. NVA	VA 2022	1. NVA
1/163010-455000	Chemische und sonstige artverwandte Mittel	2221	3221	23	7 500,00	7 500,00	0,00	7 500,00	7 500,00	0,00
1/163010-456000	Schreib-, Zeichen- und sonstige Büromittel	2221	3221	23	900,00	900,00	0,00	900,00	900,00	0,00
1/163010-456100	Ankauf Toner	2221	3221	23	500,00	500,00	0,00	500,00	500,00	0,00
1/163010-457000	Druckwerke	2221	3221	23	200,00	200,00	0,00	200,00	200,00	0,00
1/163010-459000	Sonstige Verbrauchsgüter	2221	3221	23	5 500,00	5 500,00	0,00	5 500,00	5 500,00	0,00
1/163010-563000	Sonstige Aufwandsentschädigungen	2213	3213	20	6 800,00	6 800,00	0,00	6 800,00	6 800,00	0,00
1/163010-600000	Strom	2222	3222	24	14 400,00	13 300,00	1 100,00	14 400,00	13 300,00	1 100,00
1/163010-600030	Wärme	2222	3222	24	23 000,00	23 000,00	0,00	23 000,00	23 000,00	0,00
1/163010-610000	Instandhaltung von Grund und Boden	2224	3224	24	1 700,00	1 700,00	0,00	1 700,00	1 700,00	0,00
1/163010-613000	Instandhaltung von sonstigen Grundstückseinrichtungen	2224	3224	24	100,00	100,00	0,00	100,00	100,00	0,00
1/163010-614000	Instandhaltung von Gebäuden	2224	3224	24	13 300,00	60 300,00	-47 000,00	13 300,00	60 300,00	-47 000,00
1/163010-616000	Instandhaltung von Maschinen und maschinellen Anlagen	2224	3224	24	700,00	700,00	0,00	700,00	700,00	0,00
1/163010-617000	Instandhaltung von Fahrzeugen	2224	3224	24	5 200,00	5 200,00	0,00	5 200,00	5 200,00	0,00
1/163010-618000	Instandhaltung von sonstigen Anlagen	2224	3224	24	2 000,00	2 000,00	0,00	2 000,00	2 000,00	0,00
1/163010-620000	Personen und Gütertransporte	2222	3222	24	2 000,00	2 000,00	0,00	2 000,00	2 000,00	0,00
1/163010-631000	Telekommunikationsdienste	2222	3222	24	4 000,00	3 500,00	500,00	4 000,00	3 500,00	500,00
1/163010-670000	Versicherungen	2222	3222	24	3 200,00	3 200,00	0,00	3 200,00	3 200,00	0,00
1/163010-680000	Planmäßige Abschreibung	2226			0,00	0,00	0,00	0,00	0,00	0,00
1/163010-680500	Planmäßige Abschreibung	2226			3 000,00	3 000,00	0,00	0,00	0,00	0,00
1/163010-680600	Planmäßige Abschreibung	2226			1 500,00	1 500,00	0,00	0,00	0,00	0,00
1/163010-680700	Planmäßige Abschreibung	2226			2 500,00	2 500,00	0,00	0,00	0,00	0,00
1/163010-700000	Mietzinse	2223	3223	24	28 600,00	28 600,00	0,00	28 600,00	28 600,00	0,00
1/163010-710000	Öffentliche Abgaben (Ausgaben), ohne Gebühren gem. FAG	2225	3225	24	0,00	0,00	0,00	0,00	0,00	0,00
1/163010-711000	Gebühren f. d. Benützung v. Gemeindeeinricht. gem. FAG	2225	3225	24	8 200,00	8 200,00	0,00	8 200,00	8 200,00	0,00
1/163010-720009	Vergütungen zwischen Verwaltungszweigen	2225	3225	24	*	23 100,00	23 100,00	0,00	23 100,00	23 100,00
1/163010-720019	Vergütungen zwischen Verwaltungszweigen	2225	3225	24	*	52 000,00	52 000,00	0,00	52 000,00	52 000,00
1/163010-721600	Gemeindefeuerwehrkommandant	2225	3225	22	0,00	6 800,00	-6 800,00	0,00	6 800,00	-6 800,00
1/163010-728000	Entgelte für sonstige Leistungen	2225	3225	24	12 500,00	8 500,00	4 000,00	12 500,00	8 500,00	4 000,00
1/163010-751000	Beitrag Stützpunkt-Feuerwehr	2231	3231	26	0,00	0,00	0,00	0,00	0,00	0,00
1/163010-751200	Transfers an Länder, Landesfonds und Landeskammern	2231	3231	26	5 300,00	2 800,00	2 500,00	5 300,00	2 800,00	2 500,00
1/163010-752000	Lfd. Transferzlg. an Gemeinden, Gemeindeverb. und -fonds	2231	3231	26	3 500,00	1 800,00	1 700,00	3 500,00	1 800,00	1 700,00

1. Nachtragsvoranschlag 2022

Stadtgemeinde Wolfsberg

NVA Ergebnis- und Finanzierungsvoranschlag Detailnachweis

		MVAG		VC QU	Ergebnisvoranschlag			Finanzierungsvoranschlag		
		EH	FH		VA 2022 inkl. NVA	VA 2022	1. NVA	VA 2022 inkl. NVA	VA 2022	1. NVA
1/163010-757100	Transfers an private Organisationen ohne Erwerbszweck	2234	3234	27	1 300,00	0,00	1 300,00	1 300,00	0,00	1 300,00
SU 22 / 32	Summe Aufwendungen / Auszahlungen operative Gebarung				242 400,00	283 600,00	-41 200,00	235 400,00	276 600,00	-41 200,00
SA 0 / SA 1	(0) Nettoergebnis (21 - 22) / (1) Geldfluss operative Gebarung (31 - 32)				-241 900,00	-283 200,00	41 300,00	-235 300,00	-276 600,00	41 300,00
SU 23	Summe Haushaltsrücklagen				0,00	0,00	0,00	0,00	0,00	0,00
SA00	Nettoergebnis nach Zuw./Entn. Haushaltsrücklagen (Saldo 0 +/- SU23)				-241 900,00	-283 200,00	41 300,00			
Investive Gebarung										
2/163010+301000	Kapitaltransfers von Ländern, Landesfonds und Landeskammern (Notstromaggregat)		3331	2 33	0,00	0,00	0,00	29 000,00	0,00	29 000,00
2/163010+303000	Kapitaltransfers von sonstigen Trägern des öffentlichen Rechts und Sozialversicherungsträgern		3331	33	0,00	0,00	0,00	600,00	600,00	0,00
SU 33	Summe Einzahlungen investive Gebarung							29 600,00	600,00	29 000,00
1/163010-042000	Amts-, Betriebs- und Geschäftsausstattung		3415	2 41	0,00	0,00	0,00	24 300,00	16 000,00	8 300,00
1/163010-042100	Betriebsausstattung - Schutzbekleidung		3415	2 41	0,00	0,00	0,00	2 600,00	2 600,00	0,00
1/163010-050000	Sonderanlagen (Notstromaggregat)		3412	2 40	0,00	0,00	0,00	37 300,00	0,00	37 300,00
1/163010-061000	Im Bau befindliche Gebäude und Bauten		3413	2 40	0,00	0,00	0,00	0,00	0,00	0,00
SU 34	Summe Auszahlungen investive Gebarung							64 200,00	18 600,00	45 600,00
SA2	Saldo (2) Geldfluss aus der Investiven Gebarung (33 - 34)							-34 600,00	-18 000,00	-16 600,00
SA3	Saldo (3) Nettofinanzierungssaldo (Saldo 1 + Saldo 2)							-269 900,00	-294 600,00	24 700,00
Finanzierungstätigkeit										
SU 35	Summe Einzahlungen aus der Finanzierungstätigkeit							0,00	0,00	0,00
SU 36	Summe Auszahlungen aus der Finanzierungstätigkeit							0,00	0,00	0,00
SA4	Saldo (4) Geldfluss aus der Finanzierungstätigkeit (35 - 36)							0,00	0,00	0,00
SA5	Saldo (5) Geldfluss aus der voranschlagswirksamen Gebarung (Saldo 3 + Saldo 4)							-269 900,00	-294 600,00	24 700,00
163020 Freiwillige Feuerwehr (Ortsfeuerwehr Wolfsberg)										
Operative Gebarung										
2/163020+812000	Gebühren f. sonstige Leistungen	2114	3114	13	10 000,00	10 000,00	0,00	10 000,00	10 000,00	0,00
2/163020+813000	Erträge aus der Auflösung von Investitionszuschüssen (Kapitaltransfers)		2127		61 600,00	61 600,00	0,00	0,00	0,00	0,00
2/163020+813100	Erträge aus der Auflösung von Investitionszuschüssen (Kapitaltransfers)		2127		0,00	0,00	0,00	0,00	0,00	0,00
2/163020+863200	Transfers von sonstigen Trägern öffentlichen Rechts und Sozialversicherungsträgern	2121	3121	15	4 600,00	4 600,00	0,00	4 600,00	4 600,00	0,00
SU 21 / 31	Summe Erträge / Einzahlungen operative Gebarung				76 200,00	76 200,00	0,00	14 600,00	14 600,00	0,00
1/163020-400000	Geringwertige Wirtschaftsgüter des Anlagevermögens	2221	3221	23	8 700,00	7 000,00	1 700,00	8 700,00	7 000,00	1 700,00

1. Nachtragsvoranschlag 2022

Stadtgemeinde Wolfsberg

NVA Ergebnis- und Finanzierungsvoranschlag Detailnachweis

		MVAG		VC QU	Ergebnisvoranschlag			Finanzierungsvoranschlag		
		EH	FH		VA 2022 inkl. NVA	VA 2022	1. NVA	VA 2022 inkl. NVA	VA 2022	1. NVA
1/163020-452000	Treibstoffe	2221	3221	23	12 500,00	8 000,00	4 500,00	12 500,00	8 000,00	4 500,00
1/163020-453000	Schmier- und Schleifmittel	2221	3221	23	300,00	300,00	0,00	300,00	300,00	0,00
1/163020-454000	Reinigungsmittel	2221	3221	23	1 100,00	1 100,00	0,00	1 100,00	1 100,00	0,00
1/163020-456000	Schreib-, Zeichen- und sonstige Büromittel	2221	3221	23	200,00	200,00	0,00	200,00	200,00	0,00
1/163020-456100	Ankauf Toner	2221	3221	23	300,00	300,00	0,00	300,00	300,00	0,00
1/163020-457000	Druckwerke	2221	3221	23	300,00	300,00	0,00	300,00	300,00	0,00
1/163020-458000	Mittel zur ärztlichen Betreuung und Gesundheitsvorsorge	2221	3221	23	400,00	400,00	0,00	400,00	400,00	0,00
1/163020-459000	Sonstige Verbrauchsgüter	2221	3221	23	200,00	200,00	0,00	200,00	200,00	0,00
1/163020-616000	Instandhaltung von Maschinen u. maschinellen Anlagen	2224	3224	24	2 000,00	2 000,00	0,00	2 000,00	2 000,00	0,00
1/163020-617000	Instandhaltung von Fahrzeugen	2224	3224	24	125 000,00	125 000,00	0,00	125 000,00	125 000,00	0,00
1/163020-618000	Instandhaltung von sonstigen Anlagen	2224	3224	24	12 500,00	12 500,00	0,00	12 500,00	12 500,00	0,00
1/163020-631000	Telekommunikationsdienste	2222	3222	24	2 100,00	1 600,00	500,00	2 100,00	1 600,00	500,00
1/163020-670000	Versicherungen	2222	3222	24	1 700,00	1 700,00	0,00	1 700,00	1 700,00	0,00
1/163020-680000	Planmäßige Abschreibung	2226			0,00	0,00	0,00	0,00	0,00	0,00
1/163020-680300	Planmäßige Abschreibung	2226			900,00	900,00	0,00	0,00	0,00	0,00
1/163020-680600	Planmäßige Abschreibung	2226			64 500,00	64 500,00	0,00	0,00	0,00	0,00
1/163020-680700	Planmäßige Abschreibung	2226			9 100,00	9 100,00	0,00	0,00	0,00	0,00
1/163020-710000	Öffentliche Abgaben (Ausgaben), ohn e Gebühren gem. FAG	2225	3225	24	0,00	0,00	0,00	0,00	0,00	0,00
1/163020-720009	Vergütungen zwischen Verwaltungszweigen	2225	3225	24	40 000,00	40 000,00	0,00	40 000,00	40 000,00	0,00
1/163020-757100	Transfers an private Organisationen ohne Erwerbszweck	2234	3234	27	6 700,00	0,00	6 700,00	6 700,00	0,00	6 700,00
1/163020-768000	Sonstige Transfers an private Haushalte (Rückersätze Feuerwehr)	2234	3234	27	7 000,00	4 000,00	3 000,00	7 000,00	4 000,00	3 000,00
SU 22 / 32	Summe Aufwendungen / Auszahlungen operative Gebarung				295 500,00	279 100,00	16 400,00	221 000,00	204 600,00	16 400,00
SA 0 / SA 1	(0) Nettoergebnis (21 - 22) / (1) Geldfluss operative Gebarung (31 - 32)				-219 300,00	-202 900,00	-16 400,00	-206 400,00	-190 000,00	-16 400,00
SU 23	Summe Haushaltsrücklagen				0,00	0,00	0,00	0,00	0,00	0,00
SA00	Nettoergebnis nach Zuw./Entn. Haushaltsrücklagen (Saldo 0 +/- SU23)				-219 300,00	-202 900,00	-16 400,00			
Investive Gebarung										
2/163020+303000	Kapitaltransferzlg. v.sonst.Trägern d. öffentl. Rechts		3331	33	0,00	0,00	0,00	32 500,00	32 500,00	0,00
SU 33	Summe Einzahlungen investive Gebarung							32 500,00	32 500,00	0,00
1/163020-042000	Amts-, Betriebs- und Geschäftsausstattung		3415	2 41	0,00	0,00	0,00	5 000,00	5 000,00	0,00
1/163020-042100	Betriebsausstattung - Schutzbekleidung		3415	2 41	0,00	0,00	0,00	9 100,00	9 100,00	0,00
SU 34	Summe Auszahlungen investive Gebarung							14 100,00	14 100,00	0,00
SA2	Saldo (2) Geldfluss aus der Investiven Gebarung (33 - 34)							18 400,00	18 400,00	0,00

1. Nachtragsvoranschlag 2022

Stadtgemeinde Wolfsberg

NVA Ergebnis- und Finanzierungsvoranschlag Detailnachweis

	MVAG	VC QU	Ergebnisvoranschlag			Finanzierungsvoranschlag			
			EH	FH	VA 2022 inkl. NVA	VA 2022	1. NVA	VA 2022 inkl. NVA	VA 2022
SA3	Saldo (3) Nettofinanzierungssaldo (Saldo 1 + Saldo 2)						-188 000,00	-171 600,00	-16 400,00
Finanzierungstätigkeit									
SU 35	Summe Einzahlungen aus der Finanzierungstätigkeit						0,00	0,00	0,00
SU 36	Summe Auszahlungen aus der Finanzierungstätigkeit						0,00	0,00	0,00
SA4	Saldo (4) Geldfluss aus der Finanzierungstätigkeit (35 – 36)						0,00	0,00	0,00
SA5	Saldo (5) Geldfluss aus der voranschlagswirksamen Gebarung (Saldo 3 + Saldo 4)						-188 000,00	-171 600,00	-16 400,00
163024 PV-Offensive FF Wolfsberg									
Operative Gebarung									
SU 21 / 31	Summe Erträge / Einzahlungen operative Gebarung				0,00	0,00	0,00	0,00	0,00
SU 22 / 32	Summe Aufwendungen / Auszahlungen operative Gebarung				0,00	0,00	0,00	0,00	0,00
SA 0 / SA 1	(0) Nettoergebnis (21 - 22) / (1) Geldfluss operative Gebarung (31 – 32)				0,00	0,00	0,00	0,00	0,00
6/163024+894005	Entnahmen von zweckgebundenen Haushaltsrücklagen - Sonderrücklage Energiewende	2301 2			2 700,00	0,00	2 700,00	0,00	0,00
SU 23	Summe Haushaltsrücklagen				2 700,00	0,00	2 700,00	0,00	0,00
SA00	Nettoergebnis nach Zuw./Entn. Haushaltsrücklagen (Saldo 0 +/- SU23)				2 700,00	0,00	2 700,00		
Investive Gebarung									
6/163024+300000	Kapitaltransfers von Bund, Bundesfonds und Bundeskammern	3331 33			0,00	0,00	0,00	0,00	0,00
6/163024+300001	Kapitaltransfers von Bund, Bundesfonds und Bundeskammern (KPC)	3331 33			0,00	0,00	0,00	2 600,00	2 600,00
6/163024+301000	Kapitaltransfers von Ländern, Landesfonds und Landeskammern	3331 33			0,00	0,00	0,00	0,00	0,00
SU 33	Summe Einzahlungen investive Gebarung						2 600,00	0,00	2 600,00
5/163024-010000	Gebäude und Bauten	3413 2 40			0,00	0,00	0,00	0,00	0,00
SU 34	Summe Auszahlungen investive Gebarung						0,00	0,00	0,00
SA2	Saldo (2) Geldfluss aus der Investiven Gebarung (33 – 34)						2 600,00	0,00	2 600,00
SA3	Saldo (3) Nettofinanzierungssaldo (Saldo 1 + Saldo 2)						2 600,00	0,00	2 600,00
Finanzierungstätigkeit									
SU 35	Summe Einzahlungen aus der Finanzierungstätigkeit						0,00	0,00	0,00
SU 36	Summe Auszahlungen aus der Finanzierungstätigkeit						0,00	0,00	0,00
SA4	Saldo (4) Geldfluss aus der Finanzierungstätigkeit (35 – 36)						0,00	0,00	0,00
SA5	Saldo (5) Geldfluss aus der voranschlagswirksamen Gebarung (Saldo 3 + Saldo 4)						2 600,00	0,00	2 600,00
163050 Freiwillige Feuerwehr (Ortsfeuerwehr Prebl)									
Operative Gebarung									
2/163050+813000	Erträge aus der Auflösung von Investitionszuschüssen (Kapitaltransfers)	2127			11 500,00	11 500,00	0,00	0,00	0,00

1. Nachtragsvoranschlag 2022

Stadtgemeinde Wolfsberg

NVA Ergebnis- und Finanzierungsvoranschlag Detailnachweis

		MVAG		VC QU	Ergebnisvoranschlag			Finanzierungsvoranschlag		
		EH	FH		VA 2022 inkl. NVA	VA 2022	1. NVA	VA 2022 inkl. NVA	VA 2022	1. NVA
2/163050+813100	Erträge aus der Auflösung von Investitionszuschüssen (Kapitaltransfers)	2127			0,00	0,00	0,00	0,00	0,00	0,00
SU 21 / 31	Summe Erträge / Einzahlungen operative Gebarung				11 500,00	11 500,00	0,00	0,00	0,00	0,00
1/163050-400000	Geringwertige Wirtschaftsgüter des Anlagevermögens	2221	3221	23	3 900,00	3 000,00	900,00	3 900,00	3 000,00	900,00
1/163050-452000	Treibstoffe	2221	3221	23	1 200,00	1 200,00	0,00	1 200,00	1 200,00	0,00
1/163050-453000	Schmier- und Schleifmittel	2221	3221	23	100,00	100,00	0,00	100,00	100,00	0,00
1/163050-454000	Reinigungsmittel	2221	3221	23	100,00	100,00	0,00	100,00	100,00	0,00
1/163050-456000	Schreib-, Zeichen- und sonstige Büromittel	2221	3221	23	100,00	100,00	0,00	100,00	100,00	0,00
1/163050-456100	Ankauf Toner	2221	3221	23	200,00	200,00	0,00	200,00	200,00	0,00
1/163050-457000	Druckwerke	2221	3221	23	100,00	100,00	0,00	100,00	100,00	0,00
1/163050-458000	Mittel zur ärztlichen Betreuung und Gesundheitsvorsorge	2221	3221	23	200,00	200,00	0,00	200,00	200,00	0,00
1/163050-459000	Sonstige Verbrauchsgüter	2221	3221	23	100,00	100,00	0,00	100,00	100,00	0,00
1/163050-600000	Strom	2222	3222	24	1 100,00	1 000,00	100,00	1 100,00	1 000,00	100,00
1/163050-600030	Wärme	2222	3222	24	3 000,00	3 000,00	0,00	3 000,00	3 000,00	0,00
1/163050-610000	Instandhaltung von Grund und Boden	2224	3224	24	1 400,00	1 400,00	0,00	1 400,00	1 400,00	0,00
1/163050-614000	Instandhaltung von Gebäuden	2224	3224	24	8 000,00	2 000,00	6 000,00	8 000,00	2 000,00	6 000,00
1/163050-616000	Instandhaltung von Maschinen und maschinellen Anlagen	2224	3224	24	800,00	800,00	0,00	800,00	800,00	0,00
1/163050-617000	Instandhaltung von Fahrzeugen	2224	3224	24	4 400,00	4 400,00	0,00	4 400,00	4 400,00	0,00
1/163050-618000	Instandhaltung von sonstigen Anlagen	2224	3224	24	2 900,00	2 900,00	0,00	2 900,00	2 900,00	0,00
1/163050-631000	Telekommunikationsdienste	2222	3222	24	1 300,00	800,00	500,00	1 300,00	800,00	500,00
1/163050-670000	Versicherungen	2222	3222	24	1 000,00	1 000,00	0,00	1 000,00	1 000,00	0,00
1/163050-680000	Planmäßige Abschreibung	2226			0,00	0,00	0,00	0,00	0,00	0,00
1/163050-680300	Planmäßige Abschreibung	2226			3 700,00	3 700,00	0,00	0,00	0,00	0,00
1/163050-680600	Planmäßige Abschreibung	2226			28 000,00	28 000,00	0,00	0,00	0,00	0,00
1/163050-680700	Planmäßige Abschreibung	2226			1 600,00	1 600,00	0,00	0,00	0,00	0,00
1/163050-711000	Gebühren f. d. Benützung v. Gemeindevorricht. gem. FAG	2225	3225	24	1 100,00	1 100,00	0,00	1 100,00	1 100,00	0,00
1/163050-720009	Vergütungen zwischen Verwaltungszweigen	2225	3225	24	* 2 100,00	2 100,00	0,00	2 100,00	2 100,00	0,00
1/163050-728000	Entgelte für sonstige Leistungen	2225	3225	24	200,00	200,00	0,00	200,00	200,00	0,00
1/163050-757100	Subventionen an Vereine	2234	3234	27	500,00	0,00	500,00	500,00	0,00	500,00
1/163050-768000	Sonstige Transfers an private Haushalte (Rückersätze Feuerwehr)	2234	3234	27	3 500,00	3 500,00	0,00	3 500,00	3 500,00	0,00
SU 22 / 32	Summe Aufwendungen / Auszahlungen operative Gebarung				70 600,00	62 600,00	8 000,00	37 300,00	29 300,00	8 000,00
SA 0 / SA 1	(0) Nettoergebnis (21 - 22) / (1) Geldfluss operative Gebarung (31 - 32)				-59 100,00	-51 100,00	-8 000,00	-37 300,00	-29 300,00	-8 000,00
SU 23	Summe Haushaltsrücklagen				0,00	0,00	0,00	0,00	0,00	0,00
SA00	Nettoergebnis nach Zuw./Entn. Haushaltsrücklagen (Saldo 0 +/- SU23)				-59 100,00	-51 100,00	-8 000,00			

1. Nachtragsvoranschlag 2022

Stadtgemeinde Wolfsberg

NVA Ergebnis- und Finanzierungsvoranschlag Detailnachweis

	MVAG	VC QU	Ergebnisvoranschlag				Finanzierungsvoranschlag				
			EH	FH	VA 2022 inkl. NVA	VA 2022	1. NVA	VA 2022 inkl. NVA	VA 2022	1. NVA	
Investive Gebarung											
2/163050+303000				3331	33	0,00	0,00	0,00	600,00	600,00	0,00
				Kapitaltransferzlg. v.sonst.Trägern d. öffentl. Rechts							
SU 33	Summe Einzahlungen investive Gebarung										
1/163050-042000				3415	2 41	0,00	0,00	0,00	4 200,00	3 500,00	700,00
				Amts-, Betriebs- und Geschäftsausstattung							
1/163050-042100				3415	2 41	0,00	0,00	0,00	2 300,00	2 300,00	0,00
				Betriebsausstattung - Schutzbekleidung							
SU 34	Summe Auszahlungen investive Gebarung										
SA2	Saldo (2) Geldfluss aus der Investiven Gebarung (33 – 34)								-5 900,00	-5 200,00	-700,00
SA3	Saldo (3) Nettofinanzierungssaldo (Saldo 1 + Saldo 2)								-43 200,00	-34 500,00	-8 700,00
Finanzierungstätigkeit											
SU 35	Summe Einzahlungen aus der Finanzierungstätigkeit								0,00	0,00	0,00
SU 36	Summe Auszahlungen aus der Finanzierungstätigkeit								0,00	0,00	0,00
SA4	Saldo (4) Geldfluss aus der Finanzierungstätigkeit (35 – 36)								0,00	0,00	0,00
SA5	Saldo (5) Geldfluss aus der voranschlagswirksamen Gebarung (Saldo 3 + Saldo 4)								-43 200,00	-34 500,00	-8 700,00
163060	Freiwillige Feuerwehr (Ortsfeuerwehr Forst)										
Operative Gebarung											
2/163060+803000					31	0,00	0,00	0,00	0,00	0,00	0,00
				Veräußerungen von technischen Anlagen, Fahrzeugen und Maschinen							
2/163060+810001				2114	3114 13	100,00	0,00	100,00	100,00	0,00	100,00
				Erträge aus Leistungen (Einlieferung Energie - PV-Anlage 2.0)							
2/163060+813000				2127		5 600,00	5 600,00	0,00	0,00	0,00	0,00
				Erträge aus der Auflösung von Investitionszuschüssen (Kapitaltransfers)							
2/163060+813100				2127		0,00	0,00	0,00	0,00	0,00	0,00
				Erträge aus der Auflösung von Investitionszuschüssen (Kapitaltransfers)							
SU 21 / 31	Summe Erträge / Einzahlungen operative Gebarung										
1/163060-400000				2221	3221 23	3 300,00	2 400,00	900,00	3 300,00	2 400,00	900,00
				Geringwertige Wirtschaftsgüter des Anlagevermögens							
1/163060-452000				2221	3221 23	900,00	700,00	200,00	900,00	700,00	200,00
				Treibstoffe							
1/163060-453000				2221	3221 23	100,00	100,00	0,00	100,00	100,00	0,00
				Schmier- und Schleifmittel							
1/163060-454000				2221	3221 23	200,00	200,00	0,00	200,00	200,00	0,00
				Reinigungsmittel							
1/163060-456000				2221	3221 23	100,00	100,00	0,00	100,00	100,00	0,00
				Schreib-, Zeichen- und sonstige Büromittel							
1/163060-456100				2221	3221 23	200,00	200,00	0,00	200,00	200,00	0,00
				Ankauf Toner							
1/163060-457000				2221	3221 23	100,00	100,00	0,00	100,00	100,00	0,00
				Druckwerke							
1/163060-458000				2221	3221 23	200,00	200,00	0,00	200,00	200,00	0,00
				Mittel zur ärztlichen Betreuung und Gesundheitsvorsorge							
1/163060-459000				2221	3221 23	100,00	100,00	0,00	100,00	100,00	0,00
				Sonstige Verbrauchsgüter							
1/163060-600000				2222	3222 24	9 000,00	7 000,00	2 000,00	9 000,00	7 000,00	2 000,00
				Strom							
1/163060-610000				2224	3224 24	100,00	100,00	0,00	100,00	100,00	0,00
				Instandhaltung von Grund und Boden							

1. Nachtragsvoranschlag 2022

Stadtgemeinde Wolfsberg

NVA Ergebnis- und Finanzierungsvoranschlag Detailnachweis

		MVAG		VC QU	Ergebnisvoranschlag			Finanzierungsvoranschlag		
		EH	FH		VA 2022 inkl. NVA	VA 2022	1. NVA	VA 2022 inkl. NVA	VA 2022	1. NVA
1/163060-614000	Instandhaltung von Gebäuden	2224	3224	24	8 300,00	2 300,00	6 000,00	8 300,00	2 300,00	6 000,00
1/163060-616000	Instandhaltung von Maschinen u. maschinellen Anlagen	2224	3224	24	600,00	600,00	0,00	600,00	600,00	0,00
1/163060-617000	Instandhaltung von Fahrzeugen	2224	3224	24	1 100,00	1 100,00	0,00	1 100,00	1 100,00	0,00
1/163060-618000	Instandhaltung von sonstigen Anlagen	2224	3224	24	1 000,00	1 000,00	0,00	1 000,00	1 000,00	0,00
1/163060-631000	Telekommunikationsdienste	2222	3222	24	1 500,00	1 000,00	500,00	1 500,00	1 000,00	500,00
1/163060-670000	Versicherungen	2222	3222	24	900,00	900,00	0,00	900,00	900,00	0,00
1/163060-680000	Planmäßige Abschreibung	2226			0,00	0,00	0,00	0,00	0,00	0,00
1/163060-680200	Planmäßige Abschreibung	2226			100,00	100,00	0,00	0,00	0,00	0,00
1/163060-680300	Planmäßige Abschreibung	2226			5 700,00	5 700,00	0,00	0,00	0,00	0,00
1/163060-680600	Planmäßige Abschreibung	2226			21 300,00	21 300,00	0,00	0,00	0,00	0,00
1/163060-680700	Planmäßige Abschreibung	2226			600,00	600,00	0,00	0,00	0,00	0,00
1/163060-710000	Öffentliche Abgaben (Ausgaben), ohn e Gebühren gem. FAG	2225	3225	24	0,00	0,00	0,00	0,00	0,00	0,00
1/163060-711000	Gebühren f. d. Benützung v. Gemeindecinricht. gem. FAG	2225	3225	24	1 000,00	1 000,00	0,00	1 000,00	1 000,00	0,00
1/163060-720009	Vergütungen zwischen Verwaltungszweigen	2225	3225	24	2 300,00	2 300,00	0,00	2 300,00	2 300,00	0,00
1/163060-728000	Entgelte für sonstige Leistungen	2225	3225	24	200,00	200,00	0,00	200,00	200,00	0,00
1/163060-757100	Subventionen an Vereine	2234	3234	27	900,00	0,00	900,00	900,00	0,00	900,00
1/163060-768000	Sonstige Transfers an private Haushalte (Rückersätze Feuerwehr)	2234	3234	27	1 000,00	1 000,00	0,00	1 000,00	1 000,00	0,00
SU 22 / 32	Summe Aufwendungen / Auszahlungen operative Gebarung				60 800,00	50 300,00	10 500,00	33 100,00	22 600,00	10 500,00
SA 0 / SA 1	(0) Nettoergebnis (21 - 22) / (1) Geldfluss operative Gebarung (31 - 32)				-55 100,00	-44 700,00	-10 400,00	-33 000,00	-22 600,00	-10 400,00
SU 23	Summe Haushaltsrücklagen				0,00	0,00	0,00	0,00	0,00	0,00
SA00	Nettoergebnis nach Zuw./Entn. Haushaltsrücklagen (Saldo 0 +/- SU23)				-55 100,00	-44 700,00	-10 400,00			
Investive Gebarung										
2/163060+303000	Kapitaltransfers von sonstigen Trägern des öffentlichen Rechts und Sozialversicherungsträgern		3331	33	0,00	0,00	0,00	1 100,00	900,00	200,00
2/163060+803000	Veräußerungen von technischen Anlagen, Fahrzeugen und Maschinen		3314	31	0,00	0,00	0,00	0,00	0,00	0,00
SU 33	Summe Einzahlungen investive Gebarung							1 100,00	900,00	200,00
1/163060-042000	Amts-, Betriebs- und Geschäftsausstattung		3415	2 41	0,00	0,00	0,00	2 300,00	2 300,00	0,00
1/163060-042100	Betriebsausstattung - Schutzbekleidung		3415	2 41	0,00	0,00	0,00	4 000,00	4 000,00	0,00
SU 34	Summe Auszahlungen investive Gebarung							6 300,00	6 300,00	0,00
SA2	Saldo (2) Geldfluss aus der Investiven Gebarung (33 - 34)							-5 200,00	-5 400,00	200,00
SA3	Saldo (3) Nettofinanzierungssaldo (Saldo 1 + Saldo 2)							-38 200,00	-28 000,00	-10 200,00
Finanzierungstätigkeit										
SU 35	Summe Einzahlungen aus der Finanzierungstätigkeit							0,00	0,00	0,00

1. Nachtragsvoranschlag 2022

Stadtgemeinde Wolfsberg

NVA Ergebnis- und Finanzierungsvoranschlag Detailnachweis

	MVAG	VC QU	Ergebnisvoranschlag			Finanzierungsvoranschlag					
			EH	FH	VA 2022 inkl. NVA	VA 2022	1. NVA	VA 2022 inkl. NVA	VA 2022	1. NVA	
SU 36			Summe Auszahlungen aus der Finanzierungstätigkeit					0,00	0,00	0,00	
SA4			Saldo (4) Geldfluss aus der Finanzierungstätigkeit (35 – 36)					0,00	0,00	0,00	
SA5			Saldo (5) Geldfluss aus der voranschlagswirksamen Gebarung (Saldo 3 + Saldo 4)					-38 200,00	-28 000,00	-10 200,00	
163061			Ankauf Feuerwehrauto FF Forst								
Operative Gebarung											
SU 21 / 31			Summe Erträge / Einzahlungen operative Gebarung			0,00	0,00	0,00	0,00	0,00	0,00
SU 22 / 32			Summe Aufwendungen / Auszahlungen operative Gebarung			0,00	0,00	0,00	0,00	0,00	0,00
SA 0 / SA 1			(0) Nettoergebnis (21 - 22) / (1) Geldfluss operative Gebarung (31 – 32)			0,00	0,00	0,00	0,00	0,00	0,00
6/163061+895000			Entnahmen von allgemeinen Haushaltsrücklagen	2301	1	0,00	0,00	0,00	0,00	0,00	0,00
SU 23			Summe Haushaltsrücklagen			0,00	0,00	0,00	0,00	0,00	0,00
SA00			Nettoergebnis nach Zuw./Entn. Haushaltsrücklagen (Saldo 0 +/- SU23)			0,00	0,00	0,00			
Investive Gebarung											
6/163061+303000			Kapitaltransfers von sonstigen Trägern des öffentlichen Rechts und Sozialversicherungsträgern	3331	1 33	0,00	0,00	0,00	0,00	0,00	0,00
SU 33			Summe Einzahlungen investive Gebarung					0,00	0,00	0,00	0,00
5/163061-040000			Fahrzeuge	3414	1 41	0,00	0,00	0,00	0,00	0,00	0,00
SU 34			Summe Auszahlungen investive Gebarung					0,00	0,00	0,00	0,00
SA2			Saldo (2) Geldfluss aus der Investiven Gebarung (33 – 34)					0,00	0,00	0,00	0,00
SA3			Saldo (3) Nettofinanzierungssaldo (Saldo 1 + Saldo 2)					0,00	0,00	0,00	0,00
Finanzierungstätigkeit											
SU 35			Summe Einzahlungen aus der Finanzierungstätigkeit					0,00	0,00	0,00	0,00
SU 36			Summe Auszahlungen aus der Finanzierungstätigkeit					0,00	0,00	0,00	0,00
SA4			Saldo (4) Geldfluss aus der Finanzierungstätigkeit (35 – 36)					0,00	0,00	0,00	0,00
SA5			Saldo (5) Geldfluss aus der voranschlagswirksamen Gebarung (Saldo 3 + Saldo 4)					0,00	0,00	0,00	0,00
163062			PV-Offensive 2.0 Freiwillige Feuerwehr (Ortsfeuerwehr Forst)								
Operative Gebarung											
SU 21 / 31			Summe Erträge / Einzahlungen operative Gebarung			0,00	0,00	0,00	0,00	0,00	0,00
SU 22 / 32			Summe Aufwendungen / Auszahlungen operative Gebarung			0,00	0,00	0,00	0,00	0,00	0,00
SA 0 / SA 1			(0) Nettoergebnis (21 - 22) / (1) Geldfluss operative Gebarung (31 – 32)			0,00	0,00	0,00	0,00	0,00	0,00
2/163062+894005			Entnahmen von zweckgebundenen Haushaltsrücklagen - Sonderrücklage Eneregiewende	2301	2	10 200,00	7 800,00	2 400,00	0,00	0,00	0,00
SU 23			Summe Haushaltsrücklagen			10 200,00	7 800,00	2 400,00	0,00	0,00	0,00
SA00			Nettoergebnis nach Zuw./Entn. Haushaltsrücklagen (Saldo 0 +/- SU23)			10 200,00	7 800,00	2 400,00			

1. Nachtragsvoranschlag 2022

Stadtgemeinde Wolfsberg

NVA Ergebnis- und Finanzierungsvoranschlag Detailnachweis

	MVAG	VC	QU	Ergebnisvoranschlag			Finanzierungsvoranschlag					
				EH	FH	VA 2022 inkl. NVA	VA 2022	1. NVA	VA 2022 inkl. NVA	VA 2022	1. NVA	
Investive Gebarung												
2/163062+301000			3331 2 33			0,00	0,00	0,00	11 700,00	11 700,00	0,00	
			Kapitaltransfers von Ländern, Landesfonds und Landeskammern									
SU 33			Summe Einzahlungen investive Gebarung						11 700,00	11 700,00	0,00	
1/163062-050000			Sonderanlagen	3412	2	40	0,00	0,00	0,00	21 900,00	19 500,00	2 400,00
SU 34			Summe Auszahlungen investive Gebarung						21 900,00	19 500,00	2 400,00	
SA2			Saldo (2) Geldfluss aus der Investiven Gebarung (33 – 34)						-10 200,00	-7 800,00	-2 400,00	
SA3			Saldo (3) Nettofinanzierungssaldo (Saldo 1 + Saldo 2)						-10 200,00	-7 800,00	-2 400,00	
Finanzierungstätigkeit												
SU 35			Summe Einzahlungen aus der Finanzierungstätigkeit						0,00	0,00	0,00	
SU 36			Summe Auszahlungen aus der Finanzierungstätigkeit						0,00	0,00	0,00	
SA4			Saldo (4) Geldfluss aus der Finanzierungstätigkeit (35 – 36)						0,00	0,00	0,00	
SA5			Saldo (5) Geldfluss aus der voranschlagswirksamen Gebarung (Saldo 3 + Saldo 4)						-10 200,00	-7 800,00	-2 400,00	
163070			Freiwillige Feuerwehr (Ortsfeuerwehr St.Margarethen)									
Operative Gebarung												
2/163070+810001			Erträge aus Leistungen (Einlieferung Energie - PV-Anlage)	2114	3114	13	100,00	0,00	100,00	100,00	0,00	100,00
2/163070+812000			Gebühren für sonstige Leistungen	2114	3114	13	0,00	0,00	0,00	0,00	0,00	0,00
2/163070+813000			Erträge aus der Auflösung von Investitionszuschüssen (Kapitaltransfers)	2127			700,00	700,00	0,00	0,00	0,00	0,00
2/163070+813100			Erträge aus der Auflösung von Investitionszuschüssen (Kapitaltransfers)	2127			0,00	0,00	0,00	0,00	0,00	0,00
2/163070+828000			Rückersätze von Ausgaben	2116	3116	18	0,00	0,00	0,00	0,00	0,00	0,00
2/163070+829000			Sonstige Einnahmen	2116	3116	18	0,00	0,00	0,00	0,00	0,00	0,00
SU 21 / 31			Summe Erträge / Einzahlungen operative Gebarung				800,00	700,00	100,00	100,00	0,00	100,00
1/163070-400000			Geringwertige Wirtschaftsgüter des Anlagevermögens	2221	3221	23	3 600,00	2 700,00	900,00	3 600,00	2 700,00	900,00
1/163070-452000			Treibstoffe	2221	3221	23	1 100,00	1 100,00	0,00	1 100,00	1 100,00	0,00
1/163070-453000			Schmier- und Schleifmittel	2221	3221	23	100,00	100,00	0,00	100,00	100,00	0,00
1/163070-454000			Reinigungsmittel	2221	3221	23	200,00	200,00	0,00	200,00	200,00	0,00
1/163070-456000			Schreib-, Zeichen- und sonstige Büromittel	2221	3221	23	100,00	100,00	0,00	100,00	100,00	0,00
1/163070-456100			Ankauf Toner	2221	3221	23	200,00	200,00	0,00	200,00	200,00	0,00
1/163070-457000			Druckwerke	2221	3221	23	100,00	100,00	0,00	100,00	100,00	0,00
1/163070-458000			Mittel zur ärztlichen Betreuung und Gesundheitsvorsorge	2221	3221	23	200,00	200,00	0,00	200,00	200,00	0,00
1/163070-459000			Sonstige Verbrauchsgüter	2221	3221	23	100,00	100,00	0,00	100,00	100,00	0,00
1/163070-600000			Strom	2222	3222	24	4 400,00	2 000,00	2 400,00	4 400,00	2 000,00	2 400,00
1/163070-600030			Wärme	2222	3222	24	6 100,00	5 600,00	500,00	6 100,00	5 600,00	500,00

1. Nachtragsvoranschlag 2022

Stadtgemeinde Wolfsberg

NVA Ergebnis- und Finanzierungsvoranschlag Detailnachweis

		MVAG		VC QU	Ergebnisvoranschlag			Finanzierungsvoranschlag		
		EH	FH		VA 2022 inkl. NVA	VA 2022	1. NVA	VA 2022 inkl. NVA	VA 2022	1. NVA
1/163070-610000	Instandhaltung v.Grund u.Boden	2224	3224	24	500,00	500,00	0,00	500,00	500,00	0,00
1/163070-613000	Instandhaltung von sonstigen Grundstückseinrichtungen	2224	3224	24	200,00	200,00	0,00	200,00	200,00	0,00
1/163070-614000	Instandhaltung von Gebäuden	2224	3224	24	8 500,00	8 500,00	0,00	8 500,00	8 500,00	0,00
1/163070-616000	Instandhaltung von Maschinen u. maschinellen Anlagen	2224	3224	24	600,00	600,00	0,00	600,00	600,00	0,00
1/163070-617000	Instandhaltung von Fahrzeugen	2224	3224	24	1 500,00	1 500,00	0,00	1 500,00	1 500,00	0,00
1/163070-618000	Instandhaltung von sonstigen Anlagen	2224	3224	24	3 000,00	3 000,00	0,00	3 000,00	3 000,00	0,00
1/163070-631000	Telekommunikationsdienste	2222	3222	24	1 700,00	1 200,00	500,00	1 700,00	1 200,00	500,00
1/163070-670000	Versicherungen	2222	3222	24	1 100,00	1 100,00	0,00	1 100,00	1 100,00	0,00
1/163070-680000	Planmäßige Abschreibung	2226			0,00	0,00	0,00	0,00	0,00	0,00
1/163070-680300	Planmäßige Abschreibung	2226			800,00	800,00	0,00	0,00	0,00	0,00
1/163070-680700	Planmäßige Abschreibung	2226			900,00	900,00	0,00	0,00	0,00	0,00
1/163070-700000	Mietzinse 58,77 %	2223	3223	24	5 500,00	5 500,00	0,00	5 500,00	5 500,00	0,00
1/163070-711000	Gebühren f. d. Benützung v. Gemeindefeinricht. gem. FAG	2225	3225	24	2 100,00	2 100,00	0,00	2 100,00	2 100,00	0,00
1/163070-720009	Vergütungen zwischen Verwaltungszweigen	2225	3225	24	* 1 000,00	1 000,00	0,00	1 000,00	1 000,00	0,00
1/163070-720019	Vergütungen zwischen Verwaltungszweigen	2225	3225	24	* 3 800,00	3 800,00	0,00	3 800,00	3 800,00	0,00
1/163070-728000	Entgelte für sonstige Leistungen	2225	3225	24	200,00	200,00	0,00	200,00	200,00	0,00
1/163070-757100	Subventionen an Vereine	2234	3234	27	600,00	0,00	600,00	600,00	0,00	600,00
1/163070-768000	Sonstige Transfers an private Haushalte (Rückersätze Feuerwehr)	2234	3234	27	2 300,00	2 300,00	0,00	2 300,00	2 300,00	0,00
SU 22 / 32	Summe Aufwendungen / Auszahlungen operative Gebarung				50 500,00	45 600,00	4 900,00	48 800,00	43 900,00	4 900,00
SA 0 / SA 1	(0) Nettoergebnis (21 - 22) / (1) Geldfluss operative Gebarung (31 - 32)				-49 700,00	-44 900,00	-4 800,00	-48 700,00	-43 900,00	-4 800,00
SU 23	Summe Haushaltsrücklagen				0,00	0,00	0,00	0,00	0,00	0,00
SA00	Nettoergebnis nach Zuw./Entn. Haushaltsrücklagen (Saldo 0 +/- SU23)				-49 700,00	-44 900,00	-4 800,00			
Investive Gebarung										
2/163070+303000	Kapitaltransferzlg. v.sonst.Trägern d. öffentl. Rechts		3331	33	0,00	0,00	0,00	600,00	600,00	0,00
SU 33	Summe Einzahlungen investive Gebarung							600,00	600,00	0,00
1/163070-042000	Amts-, Betriebs- und Geschäftsausstattung		3415	2 41	0,00	0,00	0,00	2 800,00	2 800,00	0,00
1/163070-042100	Betriebsausstattung - Schutzbekleidung		3415	2 41	0,00	0,00	0,00	2 600,00	2 600,00	0,00
SU 34	Summe Auszahlungen investive Gebarung							5 400,00	5 400,00	0,00
SA2	Saldo (2) Geldfluss aus der Investiven Gebarung (33 - 34)							-4 800,00	-4 800,00	0,00
SA3	Saldo (3) Nettofinanzierungssaldo (Saldo 1 + Saldo 2)							-53 500,00	-48 700,00	-4 800,00
Finanzierungstätigkeit										
SU 35	Summe Einzahlungen aus der Finanzierungstätigkeit							0,00	0,00	0,00
SU 36	Summe Auszahlungen aus der Finanzierungstätigkeit							0,00	0,00	0,00

1. Nachtragsvoranschlag 2022

Stadtgemeinde Wolfsberg

NVA Ergebnis- und Finanzierungsvoranschlag Detailnachweis

	MVAG	VC QU	Ergebnisvoranschlag			Finanzierungsvoranschlag					
			EH	FH	VA 2022 inkl. NVA	VA 2022	1. NVA	VA 2022 inkl. NVA	VA 2022	1. NVA	
SA4			Saldo (4) Geldfluss aus der Finanzierungstätigkeit (35 – 36)					0,00	0,00	0,00	
SA5			Saldo (5) Geldfluss aus der voranschlagswirksamen Gebarung (Saldo 3 + Saldo 4)					-53 500,00	-48 700,00	-4 800,00	
163071			PV-Offensive FF St. Margarethen								
Operative Gebarung											
SU 21 / 31			Summe Erträge / Einzahlungen operative Gebarung			0,00	0,00	0,00	0,00	0,00	0,00
SU 22 / 32			Summe Aufwendungen / Auszahlungen operative Gebarung			0,00	0,00	0,00	0,00	0,00	
SA 0 / SA 1			(0) Nettoergebnis (21 - 22) / (1) Geldfluss operative Gebarung (31 – 32)			0,00	0,00	0,00	0,00	0,00	
6/163071+894005			Entnahmen von zweckgebundenen Haushaltsrücklagen - Sonderrücklage Energiewende	2301	2	3 100,00	0,00	3 100,00	0,00	0,00	
SU 23			Summe Haushaltsrücklagen			3 100,00	0,00	3 100,00	0,00	0,00	
SA00			Nettoergebnis nach Zuw./Entn. Haushaltsrücklagen (Saldo 0 +/- SU23)			3 100,00	0,00	3 100,00			
Investive Gebarung											
6/163071+300000			Kapitaltransfers von Bund, Bundesfonds und Bundeskammern	3331	33	0,00	0,00	0,00	0,00	0,00	
6/163071+300001			Kapitaltransfers von Bund, Bundesfonds und Bundeskammern (KPC)	3331	33	0,00	0,00	0,00	1 900,00	1 900,00	
6/163071+301000			Kapitaltransfers von Ländern, Landesfonds und Landeskammern	3331	33	0,00	0,00	0,00	0,00	0,00	
SU 33			Summe Einzahlungen investive Gebarung					1 900,00	0,00	1 900,00	
5/163071-010000			Gebäude und Bauten	3413	2 40	0,00	0,00	0,00	0,00	0,00	
SU 34			Summe Auszahlungen investive Gebarung					0,00	0,00	0,00	
SA2			Saldo (2) Geldfluss aus der Investiven Gebarung (33 – 34)					1 900,00	0,00	1 900,00	
SA3			Saldo (3) Nettofinanzierungssaldo (Saldo 1 + Saldo 2)					1 900,00	0,00	1 900,00	
Finanzierungstätigkeit											
SU 35			Summe Einzahlungen aus der Finanzierungstätigkeit					0,00	0,00	0,00	
SU 36			Summe Auszahlungen aus der Finanzierungstätigkeit					0,00	0,00	0,00	
SA4			Saldo (4) Geldfluss aus der Finanzierungstätigkeit (35 – 36)					0,00	0,00	0,00	
SA5			Saldo (5) Geldfluss aus der voranschlagswirksamen Gebarung (Saldo 3 + Saldo 4)					1 900,00	0,00	1 900,00	
163072			Ankauf Feuerwehrauto FF St. Margarethen								
Operative Gebarung											
SU 21 / 31			Summe Erträge / Einzahlungen operative Gebarung			0,00	0,00	0,00	0,00	0,00	
SU 22 / 32			Summe Aufwendungen / Auszahlungen operative Gebarung			0,00	0,00	0,00	0,00	0,00	
SA 0 / SA 1			(0) Nettoergebnis (21 - 22) / (1) Geldfluss operative Gebarung (31 – 32)			0,00	0,00	0,00	0,00	0,00	
6/163072+895000			Entnahmen von allgemeinen Haushaltsrücklagen	2301	1	157 500,00	158 000,00	-500,00	0,00	0,00	
SU 23			Summe Haushaltsrücklagen			157 500,00	158 000,00	-500,00	0,00	0,00	

1. Nachtragsvoranschlag 2022

Stadtgemeinde Wolfsberg

NVA Ergebnis- und Finanzierungsvoranschlag Detailnachweis

		MVAG		VC QU	Ergebnisvoranschlag			Finanzierungsvoranschlag		
		EH	FH		VA 2022 inkl. NVA	VA 2022	1. NVA	VA 2022 inkl. NVA	VA 2022	1. NVA
SA00	Nettoergebnis nach Zuw./Entn. Haushaltsrücklagen (Saldo 0 +/- SU23)				157 500,00	158 000,00	-500,00			
Investive Gebarung										
6/163072+303200	Kapitaltransfers von sonstigen Trägern des öffentlichen Rechts, Förderungen Landesfeuerwehrverband	3331	1	33	0,00	0,00	0,00	62 500,00	62 000,00	500,00
SU 33	Summe Einzahlungen investive Gebarung							62 500,00	62 000,00	500,00
5/163072-040000	Fahrzeuge	3414	1	41	0,00	0,00	0,00	220 000,00	220 000,00	0,00
SU 34	Summe Auszahlungen investive Gebarung							220 000,00	220 000,00	0,00
SA2	Saldo (2) Geldfluss aus der Investiven Gebarung (33 – 34)							-157 500,00	-158 000,00	500,00
SA3	Saldo (3) Nettofinanzierungssaldo (Saldo 1 + Saldo 2)							-157 500,00	-158 000,00	500,00
Finanzierungstätigkeit										
SU 35	Summe Einzahlungen aus der Finanzierungstätigkeit							0,00	0,00	0,00
SU 36	Summe Auszahlungen aus der Finanzierungstätigkeit							0,00	0,00	0,00
SA4	Saldo (4) Geldfluss aus der Finanzierungstätigkeit (35 – 36)							0,00	0,00	0,00
SA5	Saldo (5) Geldfluss aus der voranschlagswirksamen Gebarung (Saldo 3 + Saldo 4)							-157 500,00	-158 000,00	500,00
163080	Freiwillige Feuerwehr (Ortsfeuerwehr St.Michael)									
Operative Gebarung										
2/163080+810001	Erträge aus Leistungen (Einlieferung Energie - PV-Anlage 2.0)	2114	3114	13	100,00	0,00	100,00	100,00	0,00	100,00
2/163080+813000	Erträge aus der Auflösung von Investitionszuschüssen (Kapitaltransfers)	2127			25 600,00	25 600,00	0,00	0,00	0,00	0,00
2/163080+813100	Erträge aus der Auflösung von Investitionszuschüssen (Kapitaltransfers)	2127			0,00	0,00	0,00	0,00	0,00	0,00
SU 21 / 31	Summe Erträge / Einzahlungen operative Gebarung				25 700,00	25 600,00	100,00	100,00	0,00	100,00
1/163080-400000	Geringwertige Wirtschaftsgüter des Anlagevermögens	2221	3221	23	5 300,00	4 400,00	900,00	5 300,00	4 400,00	900,00
1/163080-452000	Treibstoffe	2221	3221	23	2 700,00	1 700,00	1 000,00	2 700,00	1 700,00	1 000,00
1/163080-453000	Schmier- und Schleifmittel	2221	3221	23	200,00	200,00	0,00	200,00	200,00	0,00
1/163080-454000	Reinigungsmittel	2221	3221	23	100,00	100,00	0,00	100,00	100,00	0,00
1/163080-456000	Schreib-, Zeichen- und sonstige Büromittel	2221	3221	23	100,00	100,00	0,00	100,00	100,00	0,00
1/163080-456100	Ankauf Toner	2221	3221	23	200,00	200,00	0,00	200,00	200,00	0,00
1/163080-457000	Druckwerke	2221	3221	23	100,00	100,00	0,00	100,00	100,00	0,00
1/163080-458000	Mittel zur ärztlichen Betreuung und Gesundheitsvorsorge	2221	3221	23	200,00	200,00	0,00	200,00	200,00	0,00
1/163080-459000	Sonstige Verbrauchsgüter	2221	3221	23	100,00	100,00	0,00	100,00	100,00	0,00
1/163080-600000	Strom	2222	3222	24	5 800,00	3 900,00	1 900,00	5 800,00	3 900,00	1 900,00
1/163080-610000	Instandhaltung v.Grund u.Boden	2224	3224	24	800,00	800,00	0,00	800,00	800,00	0,00

1. Nachtragsvoranschlag 2022

Stadtgemeinde Wolfsberg

NVA Ergebnis- und Finanzierungsvoranschlag Detailnachweis

		MVAG		VC QU	Ergebnisvoranschlag			Finanzierungsvoranschlag			
		EH	FH		VA 2022 inkl. NVA	VA 2022	1. NVA	VA 2022 inkl. NVA	VA 2022	1. NVA	
1/163080-613000	Instandhaltung von sonstigen Grundstückseinrichtungen	2224	3224	24	100,00	100,00	0,00	100,00	100,00	0,00	
1/163080-614000	Instandhaltung von Gebäuden	2224	3224	24	8 200,00	8 200,00	0,00	8 200,00	8 200,00	0,00	
1/163080-616000	Instandhaltung von Maschinen u. maschinellen Anlagen	2224	3224	24	1 300,00	1 300,00	0,00	1 300,00	1 300,00	0,00	
1/163080-617000	Instandhaltung von Fahrzeugen	2224	3224	24	2 500,00	2 500,00	0,00	2 500,00	2 500,00	0,00	
1/163080-618000	Instandhaltung von sonstigen Anlagen	2224	3224	24	1 300,00	1 300,00	0,00	1 300,00	1 300,00	0,00	
1/163080-631000	Telekommunikationsdienste	2222	3222	24	1 500,00	1 000,00	500,00	1 500,00	1 000,00	500,00	
1/163080-670000	Versicherungen	2222	3222	24	1 000,00	1 000,00	0,00	1 000,00	1 000,00	0,00	
1/163080-680000	Planmäßige Abschreibung	2226			0,00	0,00	0,00	0,00	0,00	0,00	
1/163080-680200	Planmäßige Abschreibung	2226			400,00	400,00	0,00	0,00	0,00	0,00	
1/163080-680300	Planmäßige Abschreibung	2226			600,00	600,00	0,00	0,00	0,00	0,00	
1/163080-680600	Planmäßige Abschreibung	2226			65 500,00	65 500,00	0,00	0,00	0,00	0,00	
1/163080-680700	Planmäßige Abschreibung	2226			2 000,00	2 000,00	0,00	0,00	0,00	0,00	
1/163080-711000	Gebühren f. d. Benützung v. Gemeindevorricht. gem. FAG	2225	3225	24	1 800,00	1 800,00	0,00	1 800,00	1 800,00	0,00	
1/163080-720009	Vergütungen zwischen Verwaltungszweigen	2225	3225	24	*	3 300,00	3 300,00	0,00	3 300,00	3 300,00	0,00
1/163080-728000	Entgelte für sonstige Leistungen	2225	3225	24	200,00	200,00	0,00	200,00	200,00	0,00	
1/163080-757100	Subventionen an Vereine	2234	3234	27	900,00	0,00	900,00	900,00	0,00	900,00	
1/163080-768000	Sonstige Transfers an private Haushalte (Rückersätze Feuerwehr)	2234	3234	27	2 400,00	2 400,00	0,00	2 400,00	2 400,00	0,00	
SU 22 / 32	Summe Aufwendungen / Auszahlungen operative Gebarung				108 600,00	103 400,00	5 200,00	40 100,00	34 900,00	5 200,00	
SA 0 / SA 1	(0) Nettoergebnis (21 - 22) / (1) Geldfluss operative Gebarung (31 - 32)				-82 900,00	-77 800,00	-5 100,00	-40 000,00	-34 900,00	-5 100,00	
SU 23	Summe Haushaltsrücklagen				0,00	0,00	0,00	0,00	0,00	0,00	
SA00	Nettoergebnis nach Zuw./Entn. Haushaltsrücklagen (Saldo 0 +/- SU23)				-82 900,00	-77 800,00	-5 100,00				
Investive Gebarung											
2/163080+303000	Kapitaltransferzlg. v. sonst. Trägern d. öffentl. Rechts		3331	33	0,00	0,00	0,00	900,00	900,00	0,00	
6/163080+303000	Kapitaltransfers von sonstigen Trägern des öffentlichen Rechts und Sozialversicherungsträgern		3331	2 33	0,00	0,00	0,00	0,00	0,00	0,00	
SU 33	Summe Einzahlungen investive Gebarung							900,00	900,00	0,00	
1/163080-042000	Amts-, Betriebs- und Geschäftsausstattung		3415	2 41	0,00	0,00	0,00	24 700,00	4 700,00	20 000,00	
1/163080-042100	Betriebsausstattung - Schutzbekleidung		3415	2 41	0,00	0,00	0,00	3 600,00	3 600,00	0,00	
SU 34	Summe Auszahlungen investive Gebarung							28 300,00	8 300,00	20 000,00	
SA2	Saldo (2) Geldfluss aus der Investiven Gebarung (33 - 34)							-27 400,00	-7 400,00	-20 000,00	
SA3	Saldo (3) Nettofinanzierungssaldo (Saldo 1 + Saldo 2)							-67 400,00	-42 300,00	-25 100,00	
Finanzierungstätigkeit											
SU 35	Summe Einzahlungen aus der Finanzierungstätigkeit							0,00	0,00	0,00	

1. Nachtragsvoranschlag 2022

Stadtgemeinde Wolfsberg

NVA Ergebnis- und Finanzierungsvoranschlag Detailnachweis

	MVAG	VC QU	Ergebnisvoranschlag			Finanzierungsvoranschlag			
			EH	FH	VA 2022 inkl. NVA	VA 2022	1. NVA	VA 2022 inkl. NVA	VA 2022
SU 36	Summe Auszahlungen aus der Finanzierungstätigkeit						0,00	0,00	0,00
SA4	Saldo (4) Geldfluss aus der Finanzierungstätigkeit (35 – 36)						0,00	0,00	0,00
SA5	Saldo (5) Geldfluss aus der voranschlagswirksamen Gebarung (Saldo 3 + Saldo 4)						-67 400,00	-42 300,00	-25 100,00
163081	PV-Offensive 2.0 Freiwillige Feuerwehr (Ortsfeuerwehr St. Mich:								
Operative Gebarung									
SU 21 / 31	Summe Erträge / Einzahlungen operative Gebarung				0,00	0,00	0,00	0,00	0,00
SU 22 / 32	Summe Aufwendungen / Auszahlungen operative Gebarung				0,00	0,00	0,00	0,00	0,00
SA 0 / SA 1	(0) Nettoergebnis (21 - 22) / (1) Geldfluss operative Gebarung (31 – 32)				0,00	0,00	0,00	0,00	0,00
2/163081+894005	Entnahmen von zweckgebundenen Haushaltsrücklagen - Sonderrücklage Eneregiewende	2301 2	13 700,00	9 000,00	4 700,00	0,00	0,00	0,00	0,00
SU 23	Summe Haushaltsrücklagen		13 700,00	9 000,00	4 700,00	0,00	0,00	0,00	0,00
SA00	Nettoergebnis nach Zuw./Entn. Haushaltsrücklagen (Saldo 0 +/- SU23)		13 700,00	9 000,00	4 700,00				
Investive Gebarung									
2/163081+301000	Kapitaltransfers von Ländern, Landesfonds und Landeskammern	3331 2 33	0,00	0,00	0,00	2 800,00	2 800,00	0,00	0,00
SU 33	Summe Einzahlungen investive Gebarung					2 800,00	2 800,00	0,00	
1/163081-050000	Sonderanlagen	3412 2 40	0,00	0,00	0,00	16 500,00	11 800,00	4 700,00	
SU 34	Summe Auszahlungen investive Gebarung					16 500,00	11 800,00	4 700,00	
SA2	Saldo (2) Geldfluss aus der Investiven Gebarung (33 – 34)					-13 700,00	-9 000,00	-4 700,00	
SA3	Saldo (3) Nettofinanzierungssaldo (Saldo 1 + Saldo 2)					-13 700,00	-9 000,00	-4 700,00	
Finanzierungstätigkeit									
SU 35	Summe Einzahlungen aus der Finanzierungstätigkeit					0,00	0,00	0,00	
SU 36	Summe Auszahlungen aus der Finanzierungstätigkeit					0,00	0,00	0,00	
SA4	Saldo (4) Geldfluss aus der Finanzierungstätigkeit (35 – 36)					0,00	0,00	0,00	
SA5	Saldo (5) Geldfluss aus der voranschlagswirksamen Gebarung (Saldo 3 + Saldo 4)					-13 700,00	-9 000,00	-4 700,00	
163090	Freiwillige Feuerwehr (Ortsfeuerwehr St.Marein)								
Operative Gebarung									
2/163090+810001	Erträge aus Leistungen (Einlieferung Energie - PV-Anlage)	2114 3114 13	100,00	0,00	100,00	100,00	0,00	100,00	
2/163090+813000	Erträge aus der Auflösung von Investitionszuschüssen (Kapitaltransfers)	2127	18 800,00	18 800,00	0,00	0,00	0,00	0,00	
2/163090+813100	Erträge aus der Auflösung von Investitionszuschüssen (Kapitaltransfers)	2127	0,00	0,00	0,00	0,00	0,00	0,00	
2/163090+863200	Transfers von sonstigen Trägern öffentlichen Rechts und Sozialversicherungsträgern	2121 3121 15	2 200,00	2 200,00	0,00	2 200,00	2 200,00	0,00	
SU 21 / 31	Summe Erträge / Einzahlungen operative Gebarung		21 100,00	21 000,00	100,00	2 300,00	2 200,00	100,00	

1. Nachtragsvoranschlag 2022

Stadtgemeinde Wolfsberg

NVA Ergebnis- und Finanzierungsvoranschlag Detailnachweis

		MVAG		VC QU	Ergebnisvoranschlag			Finanzierungsvoranschlag		
		EH	FH		VA 2022 inkl. NVA	VA 2022	1. NVA	VA 2022 inkl. NVA	VA 2022	1. NVA
1/163090-400000	Geringwertige Wirtschaftsgüter des Anlagevermögens	2221	3221	23	5 600,00	4 700,00	900,00	5 600,00	4 700,00	900,00
1/163090-452000	Treibstoffe	2221	3221	23	2 000,00	1 500,00	500,00	2 000,00	1 500,00	500,00
1/163090-453000	Schmier- und Schleifmittel	2221	3221	23	200,00	200,00	0,00	200,00	200,00	0,00
1/163090-454000	Reinigungsmittel	2221	3221	23	100,00	100,00	0,00	100,00	100,00	0,00
1/163090-456000	Schreib-, Zeichen- und sonstige Büromittel	2221	3221	23	100,00	100,00	0,00	100,00	100,00	0,00
1/163090-456100	Ankauf Toner	2221	3221	23	200,00	200,00	0,00	200,00	200,00	0,00
1/163090-457000	Druckwerke	2221	3221	23	100,00	100,00	0,00	100,00	100,00	0,00
1/163090-458000	Mittel zur ärztlichen Betreuung und Gesundheitsvorsorge	2221	3221	23	200,00	200,00	0,00	200,00	200,00	0,00
1/163090-459000	Sonstige Verbrauchsgüter	2221	3221	23	100,00	100,00	0,00	100,00	100,00	0,00
1/163090-600000	Strom	2222	3222	24	6 500,00	5 600,00	900,00	6 500,00	5 600,00	900,00
1/163090-610000	Instandhaltung v.Grund u.Boden	2224	3224	24	1 200,00	1 200,00	0,00	1 200,00	1 200,00	0,00
1/163090-613000	Instandhaltung von sonstigen Grunds tückseinrichtungen	2224	3224	24	100,00	100,00	0,00	100,00	100,00	0,00
1/163090-614000	Instandhaltung von Gebäuden	2224	3224	24	7 100,00	13 100,00	-6 000,00	7 100,00	13 100,00	-6 000,00
1/163090-616000	Instandhaltung von Maschinen u. maschinellen Anlagen	2224	3224	24	1 300,00	1 300,00	0,00	1 300,00	1 300,00	0,00
1/163090-617000	Instandhaltung von Fahrzeugen	2224	3224	24	2 100,00	2 100,00	0,00	2 100,00	2 100,00	0,00
1/163090-618000	Instandhaltung von sonstigen Anlagen	2224	3224	24	3 000,00	3 000,00	0,00	3 000,00	3 000,00	0,00
1/163090-631000	Telekommunikationsdienste	2222	3222	24	1 500,00	1 000,00	500,00	1 500,00	1 000,00	500,00
1/163090-670000	Versicherungen	2222	3222	24	1 000,00	1 000,00	0,00	1 000,00	1 000,00	0,00
1/163090-680000	Planmäßige Abschreibung	2226			0,00	0,00	0,00	0,00	0,00	0,00
1/163090-680200	Planmäßige Abschreibung	2226			500,00	500,00	0,00	0,00	0,00	0,00
1/163090-680300	Planmäßige Abschreibung	2226			9 000,00	9 000,00	0,00	0,00	0,00	0,00
1/163090-680600	Planmäßige Abschreibung	2226			300,00	300,00	0,00	0,00	0,00	0,00
1/163090-680700	Planmäßige Abschreibung	2226			9 500,00	9 500,00	0,00	0,00	0,00	0,00
1/163090-711000	Gebühren f. d. Benützung v. Gemeindeeinricht. gem. FAG	2225	3225	24	1 000,00	1 000,00	0,00	1 000,00	1 000,00	0,00
1/163090-720009	Vergütungen zwischen Verwaltungszweigen	2225	3225	24	* 3 300,00	3 300,00	0,00	3 300,00	3 300,00	0,00
1/163090-728000	Entgelte für sonstige Leistungen	2225	3225	24	200,00	200,00	0,00	200,00	200,00	0,00
1/163090-757100	Subventionen an Vereine	2234	3234	27	500,00	0,00	500,00	500,00	0,00	500,00
1/163090-768000	Sonstige Transfers an private Haushalte (Rückersätze Feuerwehr)	2234	3234	27	3 700,00	3 700,00	0,00	3 700,00	3 700,00	0,00
SU 22 / 32	Summe Aufwendungen / Auszahlungen operative Gebarung				60 400,00	63 100,00	-2 700,00	41 100,00	43 800,00	-2 700,00
SA 0 / SA 1	(0) Nettoergebnis (21 - 22) / (1) Geldfluss operative Gebarung (31 - 32)				-39 300,00	-42 100,00	2 800,00	-38 800,00	-41 600,00	2 800,00
SU 23	Summe Haushaltsrücklagen				0,00	0,00	0,00	0,00	0,00	0,00
SA00	Nettoergebnis nach Zuw./Entn. Haushaltsrücklagen (Saldo 0 +/- SU23)				-39 300,00	-42 100,00	2 800,00			

1. Nachtragsvoranschlag 2022

Stadtgemeinde Wolfsberg

NVA Ergebnis- und Finanzierungsvoranschlag Detailnachweis

	MVAG EH FH	VC QU	Ergebnisvoranschlag			Finanzierungsvoranschlag					
			VA 2022 inkl. NVA	VA 2022	1. NVA	VA 2022 inkl. NVA	VA 2022	1. NVA			
Investive Gebarung											
2/163090+303000			Kapitaltransferzlg. v.sonst.Trägern d. öffentl. Rechts	3331	33	0,00	0,00	0,00	3 200,00	900,00	2 300,00
SU 33	Summe Einzahlungen investive Gebarung								3 200,00	900,00	2 300,00
1/163090-042000			Amts-, Betriebs- und Geschäftsausstattung	3415	2 41	0,00	0,00	0,00	5 600,00	5 400,00	200,00
1/163090-042100			Betriebsausstattung - Schutzbekleidung	3415	2 41	0,00	0,00	0,00	3 400,00	3 400,00	0,00
SU 34	Summe Auszahlungen investive Gebarung								9 000,00	8 800,00	200,00
SA2	Saldo (2) Geldfluss aus der Investiven Gebarung (33 – 34)								-5 800,00	-7 900,00	2 100,00
SA3	Saldo (3) Nettofinanzierungssaldo (Saldo 1 + Saldo 2)								-44 600,00	-49 500,00	4 900,00
Finanzierungstätigkeit											
SU 35	Summe Einzahlungen aus der Finanzierungstätigkeit								0,00	0,00	0,00
SU 36	Summe Auszahlungen aus der Finanzierungstätigkeit								0,00	0,00	0,00
SA4	Saldo (4) Geldfluss aus der Finanzierungstätigkeit (35 – 36)								0,00	0,00	0,00
SA5	Saldo (5) Geldfluss aus der voranschlagswirksamen Gebarung (Saldo 3 + Saldo 4)								-44 600,00	-49 500,00	4 900,00
163093	PV-Offensive FF St. Marein										
Operative Gebarung											
SU 21 / 31	Summe Erträge / Einzahlungen operative Gebarung					0,00	0,00	0,00	0,00	0,00	0,00
SU 22 / 32	Summe Aufwendungen / Auszahlungen operative Gebarung					0,00	0,00	0,00	0,00	0,00	0,00
SA 0 / SA 1	(0) Nettoergebnis (21 - 22) / (1) Geldfluss operative Gebarung (31 – 32)					0,00	0,00	0,00	0,00	0,00	0,00
6/163093+894005			Entnahmen von zweckgebundenen Haushaltsrücklagen - Sonderrücklage Energiewende	2301	2	100,00	0,00	100,00	0,00	0,00	0,00
SU 23	Summe Haushaltsrücklagen					100,00	0,00	100,00	0,00	0,00	0,00
SA00	Nettoergebnis nach Zuw./Entn. Haushaltsrücklagen (Saldo 0 +/- SU23)					100,00	0,00	100,00			
Investive Gebarung											
6/163093+300000			Kapitaltransfers von Bund, Bundesfonds und Bundeskammern	3331	2 33	0,00	0,00	0,00	0,00	0,00	0,00
6/163093+300001			Kapitaltransfers von Bund, Bundesfonds und Bundeskammern	3331	2 33	0,00	0,00	0,00	1 900,00	0,00	1 900,00
6/163093+301000			Kapitaltransfers von Ländern, Landesfonds und Landeskammern	3331	2 33	0,00	0,00	0,00	0,00	0,00	0,00
SU 33	Summe Einzahlungen investive Gebarung								1 900,00	0,00	1 900,00
5/163093-010000			Gebäude und Bauten	3413	2 40	0,00	0,00	0,00	0,00	0,00	0,00
SU 34	Summe Auszahlungen investive Gebarung								0,00	0,00	0,00
SA2	Saldo (2) Geldfluss aus der Investiven Gebarung (33 – 34)								1 900,00	0,00	1 900,00
SA3	Saldo (3) Nettofinanzierungssaldo (Saldo 1 + Saldo 2)								1 900,00	0,00	1 900,00

1. Nachtragsvoranschlag 2022

Stadtgemeinde Wolfsberg

NVA Ergebnis- und Finanzierungsvoranschlag Detailnachweis

		MVAG		VC QU	Ergebnisvoranschlag			Finanzierungsvoranschlag		
		EH	FH		VA 2022 inkl. NVA	VA 2022	1. NVA	VA 2022 inkl. NVA	VA 2022	1. NVA
Finanzierungstätigkeit										
SU 35	Summe Einzahlungen aus der Finanzierungstätigkeit							0,00	0,00	0,00
SU 36	Summe Auszahlungen aus der Finanzierungstätigkeit							0,00	0,00	0,00
SA4	Saldo (4) Geldfluss aus der Finanzierungstätigkeit (35 – 36)							0,00	0,00	0,00
SA5	Saldo (5) Geldfluss aus der voranschlagswirksamen Gebarung (Saldo 3 + Saldo 4)							1 900,00	0,00	1 900,00
163100 Freiwillige Feuerwehr (Ortsfeuerwehr St.Stefan)										
Operative Gebarung										
2/163100+810001	Erträge aus Leistungen (Einlieferung Energie - PV-Anlage)	2114	3114	13	100,00	0,00	100,00	100,00	0,00	100,00
2/163100+812000	Gebühren für sonstige Leistungen	2114	3114	13	0,00	0,00	0,00	0,00	0,00	0,00
2/163100+813000	Erträge aus der Auflösung von Investitionszuschüssen (Kapitaltransfers)	2127			6 200,00	6 200,00	0,00	0,00	0,00	0,00
2/163100+813100	Erträge aus der Auflösung von Investitionszuschüssen (Kapitaltransfers)	2127			0,00	0,00	0,00	0,00	0,00	0,00
2/163100+829000	Sonstige Erträge	2116	3116	18	500,00	500,00	0,00	500,00	500,00	0,00
SU 21 / 31	Summe Erträge / Einzahlungen operative Gebarung				6 800,00	6 700,00	100,00	600,00	500,00	100,00
1/163100-400000	Geringwertige Wirtschaftsgüter des Anlagevermögens	2221	3221	23	5 000,00	4 100,00	900,00	5 000,00	4 100,00	900,00
1/163100-452000	Treibstoffe	2221	3221	23	1 900,00	1 400,00	500,00	1 900,00	1 400,00	500,00
1/163100-453000	Schmier- und Schleifmittel	2221	3221	23	100,00	100,00	0,00	100,00	100,00	0,00
1/163100-454000	Reinigungsmittel	2221	3221	23	100,00	100,00	0,00	100,00	100,00	0,00
1/163100-456000	Schreib-, Zeichen- und sonstige Büromittel	2221	3221	23	100,00	100,00	0,00	100,00	100,00	0,00
1/163100-456100	Ankauf Toner	2221	3221	23	500,00	500,00	0,00	500,00	500,00	0,00
1/163100-457000	Druckwerke	2221	3221	23	100,00	100,00	0,00	100,00	100,00	0,00
1/163100-458000	Mittel zur ärztlichen Betreuung und Gesundheitsvorsorge	2221	3221	23	200,00	200,00	0,00	200,00	200,00	0,00
1/163100-459000	Sonstige Verbrauchsgüter	2221	3221	23	100,00	100,00	0,00	100,00	100,00	0,00
1/163100-600000	Strom	2222	3222	24	6 800,00	6 800,00	0,00	6 800,00	6 800,00	0,00
1/163100-610000	Instandhaltung von Grund und Boden	2224	3224	24	1 200,00	1 200,00	0,00	1 200,00	1 200,00	0,00
1/163100-614000	Instandhaltung von Gebäuden	2224	3224	24	9 100,00	9 100,00	0,00	9 100,00	9 100,00	0,00
1/163100-616000	Instandhaltung von Maschinen u. maschinellen Anlagen	2224	3224	24	800,00	800,00	0,00	800,00	800,00	0,00
1/163100-617000	Instandhaltung von Fahrzeugen	2224	3224	24	3 100,00	3 100,00	0,00	3 100,00	3 100,00	0,00
1/163100-618000	Instandhaltung von sonstigen Anlagen	2224	3224	24	3 500,00	3 500,00	0,00	3 500,00	3 500,00	0,00
1/163100-631000	Telekommunikationsdienste	2222	3222	24	1 400,00	900,00	500,00	1 400,00	900,00	500,00
1/163100-670000	Versicherungen	2222	3222	24	900,00	900,00	0,00	900,00	900,00	0,00
1/163100-680000	Planmäßige Abschreibung	2226			0,00	0,00	0,00	0,00	0,00	0,00
1/163100-680200	Planmäßige Abschreibung	2226			800,00	800,00	0,00	0,00	0,00	0,00

1. Nachtragsvoranschlag 2022

Stadtgemeinde Wolfsberg

NVA Ergebnis- und Finanzierungsvoranschlag Detailnachweis

		MVAG		VC QU	Ergebnisvoranschlag				Finanzierungsvoranschlag			
		EH	FH		VA 2022 inkl. NVA	VA 2022	1. NVA	VA 2022 inkl. NVA	VA 2022	1. NVA		
1/163100-680300	Planmäßige Abschreibung	2226			1 700,00	1 700,00	0,00	0,00	0,00	0,00		
1/163100-680600	Planmäßige Abschreibung	2226			14 800,00	14 800,00	0,00	0,00	0,00	0,00		
1/163100-680700	Planmäßige Abschreibung	2226			1 800,00	1 800,00	0,00	0,00	0,00	0,00		
1/163100-711000	Gebühren f. d. Benützung v. Gemeindevorricht. gem. FAG	2225	3225	24	2 000,00	2 000,00	0,00	2 000,00	2 000,00	0,00		
1/163100-720009	Vergütungen zwischen Verwaltungszweigen	2225	3225	24	4 200,00	4 200,00	0,00	4 200,00	4 200,00	0,00		
1/163100-728000	Entgelte für sonstige Leistungen	2225	3225	24	200,00	200,00	0,00	200,00	200,00	0,00		
1/163100-757100	Subventionen an Vereine	2234	3234	27	700,00	0,00	700,00	700,00	0,00	700,00		
1/163100-768000	Sonstige Transfers an private Haushalte (Rückersätze Feuerwehr)	2234	3234	27	2 700,00	2 700,00	0,00	2 700,00	2 700,00	0,00		
SU 22 / 32	Summe Aufwendungen / Auszahlungen operative Gebarung				63 800,00	61 200,00	2 600,00	44 700,00	42 100,00	2 600,00		
SA 0 / SA 1	(0) Nettoergebnis (21 - 22) / (1) Geldfluss operative Gebarung (31 - 32)				-57 000,00	-54 500,00	-2 500,00	-44 100,00	-41 600,00	-2 500,00		
SU 23	Summe Haushaltsrücklagen				0,00	0,00	0,00	0,00	0,00	0,00		
SA00	Nettoergebnis nach Zuw./Entn. Haushaltsrücklagen (Saldo 0 +/- SU23)				-57 000,00	-54 500,00	-2 500,00					
Investive Gebarung												
2/163100+303000	Kapitaltransferzlg. v. sonst. Trägern d. öffentl. Rechts		3331	33	0,00	0,00	0,00	600,00	600,00	0,00		
SU 33	Summe Einzahlungen investive Gebarung							600,00	600,00	0,00		
1/163100-042000	Amts-, Betriebs- und Geschäftsausstattung		3415	2 41	0,00	0,00	0,00	13 000,00	4 000,00	9 000,00		
1/163100-042100	Betriebsausstattung - Schutzbekleidung		3415	2 41	0,00	0,00	0,00	2 600,00	2 600,00	0,00		
SU 34	Summe Auszahlungen investive Gebarung							15 600,00	6 600,00	9 000,00		
SA2	Saldo (2) Geldfluss aus der Investiven Gebarung (33 - 34)							-15 000,00	-6 000,00	-9 000,00		
SA3	Saldo (3) Nettofinanzierungssaldo (Saldo 1 + Saldo 2)							-59 100,00	-47 600,00	-11 500,00		
Finanzierungstätigkeit												
SU 35	Summe Einzahlungen aus der Finanzierungstätigkeit							0,00	0,00	0,00		
SU 36	Summe Auszahlungen aus der Finanzierungstätigkeit							0,00	0,00	0,00		
SA4	Saldo (4) Geldfluss aus der Finanzierungstätigkeit (35 - 36)							0,00	0,00	0,00		
SA5	Saldo (5) Geldfluss aus der voranschlagswirksamen Gebarung (Saldo 3 + Saldo 4)							-59 100,00	-47 600,00	-11 500,00		
163101	PV-Offensive FF St. Stefan											
Operative Gebarung												
SU 21 / 31	Summe Erträge / Einzahlungen operative Gebarung				0,00	0,00	0,00	0,00	0,00	0,00		
SU 22 / 32	Summe Aufwendungen / Auszahlungen operative Gebarung				0,00	0,00	0,00	0,00	0,00	0,00		
SA 0 / SA 1	(0) Nettoergebnis (21 - 22) / (1) Geldfluss operative Gebarung (31 - 32)				0,00	0,00	0,00	0,00	0,00	0,00		
6/163101+894005	Entnahmen von zweckgebundenen Haushaltsrücklagen - Sonderrücklage Energiewende	2301		2	3 800,00	0,00	3 800,00	0,00	0,00	0,00		
SU 23	Summe Haushaltsrücklagen				3 800,00	0,00	3 800,00	0,00	0,00	0,00		

1. Nachtragsvoranschlag 2022

Stadtgemeinde Wolfsberg

NVA Ergebnis- und Finanzierungsvoranschlag Detailnachweis

	MVAG	VC QU	Ergebnisvoranschlag			Finanzierungsvoranschlag				
			EH	FH	VA 2022 inkl. NVA	VA 2022	1. NVA	VA 2022 inkl. NVA	VA 2022	1. NVA
SA00	Nettoergebnis nach Zuw./Entn. Haushaltsrücklagen (Saldo 0 +/- SU23)				3 800,00	0,00	3 800,00			
Investive Gebarung										
6/163101+300000	Kapitaltransfers von Bund, Bundesfonds und Bundeskammern		3331	2 33	0,00	0,00	0,00	0,00	0,00	0,00
6/163101+300001	Kapitaltransfers von Bund, Bundesfonds und Bundeskammern (KPC)		3331	2 33	0,00	0,00	0,00	1 900,00	0,00	1 900,00
6/163101+301000	Kapitaltransfers von Ländern, Landesfonds und Landesammern		3331	2 33	0,00	0,00	0,00	0,00	0,00	0,00
SU 33	Summe Einzahlungen investive Gebarung						1 900,00	0,00	1 900,00	
5/163101-010000	Gebäude und Bauten		3413	2 40	0,00	0,00	0,00	0,00	0,00	0,00
SU 34	Summe Auszahlungen investive Gebarung						0,00	0,00	0,00	
SA2	Saldo (2) Geldfluss aus der Investiven Gebarung (33 – 34)						1 900,00	0,00	1 900,00	
SA3	Saldo (3) Nettofinanzierungssaldo (Saldo 1 + Saldo 2)						1 900,00	0,00	1 900,00	
Finanzierungstätigkeit										
SU 35	Summe Einzahlungen aus der Finanzierungstätigkeit						0,00	0,00	0,00	
SU 36	Summe Auszahlungen aus der Finanzierungstätigkeit						0,00	0,00	0,00	
SA4	Saldo (4) Geldfluss aus der Finanzierungstätigkeit (35 – 36)						0,00	0,00	0,00	
SA5	Saldo (5) Geldfluss aus der voranschlagswirksamen Gebarung (Saldo 3 + Saldo 4)						1 900,00	0,00	1 900,00	
163102	Ankauf Feuerwehrauto FF St. Stefan									
Operative Gebarung										
SU 21 / 31	Summe Erträge / Einzahlungen operative Gebarung				0,00	0,00	0,00	0,00	0,00	0,00
5/163102-400000	Geringwertige Wirtschaftsgüter (GWG)		2221	3221 1 23	7 000,00	0,00	7 000,00	7 000,00	0,00	7 000,00
SU 22 / 32	Summe Aufwendungen / Auszahlungen operative Gebarung				7 000,00	0,00	7 000,00	7 000,00	0,00	7 000,00
SA 0 / SA 1	(0) Nettoergebnis (21 - 22) / (1) Geldfluss operative Gebarung (31 – 32)				-7 000,00	0,00	-7 000,00	-7 000,00	0,00	-7 000,00
6/163102+895000	Entnahmen von allgemeinen Haushaltsrücklagen		2301	1	26 500,00	0,00	26 500,00	0,00	0,00	0,00
SU 23	Summe Haushaltsrücklagen				26 500,00	0,00	26 500,00	0,00	0,00	0,00
SA00	Nettoergebnis nach Zuw./Entn. Haushaltsrücklagen (Saldo 0 +/- SU23)				19 500,00	0,00	19 500,00			
Investive Gebarung										
SU 33	Summe Einzahlungen investive Gebarung						0,00	0,00	0,00	
5/163102-042000	Amts-, Betriebs- und Geschäftsausstattung		3415	1 41	0,00	0,00	0,00	19 500,00	0,00	19 500,00
SU 34	Summe Auszahlungen investive Gebarung						19 500,00	0,00	19 500,00	
SA2	Saldo (2) Geldfluss aus der Investiven Gebarung (33 – 34)						-19 500,00	0,00	-19 500,00	
SA3	Saldo (3) Nettofinanzierungssaldo (Saldo 1 + Saldo 2)						-26 500,00	0,00	-26 500,00	
Finanzierungstätigkeit										
SU 35	Summe Einzahlungen aus der Finanzierungstätigkeit						0,00	0,00	0,00	
SU 36	Summe Auszahlungen aus der Finanzierungstätigkeit						0,00	0,00	0,00	

1. Nachtragsvoranschlag 2022

Stadtgemeinde Wolfsberg

NVA Ergebnis- und Finanzierungsvoranschlag Detailnachweis

		MVAG		VC QU	Ergebnisvoranschlag			Finanzierungsvoranschlag		
		EH	FH		VA 2022 inkl. NVA	VA 2022	1. NVA	VA 2022 inkl. NVA	VA 2022	1. NVA
SA4	Saldo (4) Geldfluss aus der Finanzierungstätigkeit (35 – 36)							0,00	0,00	0,00
SA5	Saldo (5) Geldfluss aus der voranschlagswirksamen Gebarung (Saldo 3 + Saldo 4)							-26 500,00	0,00	-26 500,00
163110	Freiwillige Feuerwehr (Ortsfeuerwehr St.Johann)									
Operative Gebarung										
2/163110+810001	Erträge aus Leistungen (Einlieferung Energie - PV-Anlage 2.0)	2114	3114	13	100,00	0,00	100,00	100,00	0,00	100,00
2/163110+813000	Erträge aus der Auflösung von Investitionszuschüssen (Kapitaltransfers)	2127			6 000,00	6 000,00	0,00	0,00	0,00	0,00
2/163110+813100	Erträge aus der Auflösung von Investitionszuschüssen (Kapitaltransfers)	2127			0,00	0,00	0,00	0,00	0,00	0,00
SU 21 / 31	Summe Erträge / Einzahlungen operative Gebarung				6 100,00	6 000,00	100,00	100,00	0,00	100,00
1/163110-400000	Geringwertige Wirtschaftsgüter des Anlagevermögens	2221	3221	23	3 900,00	3 000,00	900,00	3 900,00	3 000,00	900,00
1/163110-452000	Treibstoffe	2221	3221	23	2 300,00	1 300,00	1 000,00	2 300,00	1 300,00	1 000,00
1/163110-453000	Schmier- und Schleifmittel	2221	3221	23	100,00	100,00	0,00	100,00	100,00	0,00
1/163110-454000	Reinigungsmittel	2221	3221	23	100,00	100,00	0,00	100,00	100,00	0,00
1/163110-456000	Schreib-, Zeichen- und sonstige Büromittel	2221	3221	23	100,00	100,00	0,00	100,00	100,00	0,00
1/163110-456100	Ankauf Toner	2221	3221	23	200,00	200,00	0,00	200,00	200,00	0,00
1/163110-457000	Druckwerke	2221	3221	23	100,00	100,00	0,00	100,00	100,00	0,00
1/163110-458000	Mittel zur ärztlichen Betreuung und Gesundheitsvorsorge	2221	3221	23	200,00	200,00	0,00	200,00	200,00	0,00
1/163110-459000	Sonstige Verbrauchsgüter	2221	3221	23	100,00	100,00	0,00	100,00	100,00	0,00
1/163110-600000	Strom	2222	3222	24	4 200,00	3 400,00	800,00	4 200,00	3 400,00	800,00
1/163110-610000	Instandhaltung von Grund und Boden	2224	3224	24	1 200,00	1 200,00	0,00	1 200,00	1 200,00	0,00
1/163110-614000	Instandhaltung von Gebäuden	2224	3224	24	7 000,00	7 000,00	0,00	7 000,00	7 000,00	0,00
1/163110-616000	Instandhaltung von Maschinen u. maschinellen Anlagen	2224	3224	24	800,00	800,00	0,00	800,00	800,00	0,00
1/163110-617000	Instandhaltung von Fahrzeugen	2224	3224	24	1 300,00	1 300,00	0,00	1 300,00	1 300,00	0,00
1/163110-618000	Instandhaltung von sonstigen Anlagen	2224	3224	24	1 300,00	1 300,00	0,00	1 300,00	1 300,00	0,00
1/163110-631000	Telekommunikationsdienste	2222	3222	24	1 500,00	1 000,00	500,00	1 500,00	1 000,00	500,00
1/163110-670000	Versicherungen	2222	3222	24	1 100,00	1 100,00	0,00	1 100,00	1 100,00	0,00
1/163110-680000	Planmäßige Abschreibung	2226			0,00	0,00	0,00	0,00	0,00	0,00
1/163110-680600	Planmäßige Abschreibung	2226			12 600,00	12 600,00	0,00	0,00	0,00	0,00
1/163110-680700	Planmäßige Abschreibung	2226			1 900,00	1 900,00	0,00	0,00	0,00	0,00
1/163110-700000	Mietzinse	2223	3223	24	37 700,00	37 700,00	0,00	37 700,00	37 700,00	0,00
1/163110-711000	Gebühren f. d. Benützung v. Gemeindeeinricht. gem. FAG	2225	3225	24	1 100,00	1 100,00	0,00	1 100,00	1 100,00	0,00
1/163110-720009	Vergütungen zwischen Verwaltungszweigen	2225	3225	24	* 2 100,00	2 100,00	0,00	2 100,00	2 100,00	0,00

1. Nachtragsvoranschlag 2022

Stadtgemeinde Wolfsberg

NVA Ergebnis- und Finanzierungsvoranschlag Detailnachweis

		MVAG		VC QU	Ergebnisvoranschlag			Finanzierungsvoranschlag		
		EH	FH		VA 2022 inkl. NVA	VA 2022	1. NVA	VA 2022 inkl. NVA	VA 2022	1. NVA
1/163110-728000	Entgelte für sonstige Leistungen	2225	3225	24	200,00	200,00	0,00	200,00	200,00	0,00
1/163110-757100	Subventionen an Vereine	2234	3234	27	500,00	0,00	500,00	500,00	0,00	500,00
1/163110-768000	Sonstige Transfers an private Haushalte (Rückersätze Feuerwehr)	2234	3234	27	3 200,00	3 200,00	0,00	3 200,00	3 200,00	0,00
SU 22 / 32	Summe Aufwendungen / Auszahlungen operative Gebarung				84 800,00	81 100,00	3 700,00	70 300,00	66 600,00	3 700,00
SA 0 / SA 1	(0) Nettoergebnis (21 - 22) / (1) Geldfluss operative Gebarung (31 - 32)				-78 700,00	-75 100,00	-3 600,00	-70 200,00	-66 600,00	-3 600,00
SU 23	Summe Haushaltsrücklagen				0,00	0,00	0,00	0,00	0,00	0,00
SA00	Nettoergebnis nach Zuw./Entn. Haushaltsrücklagen (Saldo 0 +/- SU23)				-78 700,00	-75 100,00	-3 600,00			
Investive Gebarung										
2/163110+303000	Kapitaltransferzlg. v.sonst.Trägern d. öffentl. Rechts		3331	33	0,00	0,00	0,00	600,00	600,00	0,00
SU 33	Summe Einzahlungen investive Gebarung							600,00	600,00	0,00
1/163110-042000	Amts-, Betriebs- und Geschäftsausstattung		3415	2 41	0,00	0,00	0,00	2 300,00	2 300,00	0,00
1/163110-042100	Betriebsausstattung - Schutzbekleidung		3415	2 41	0,00	0,00	0,00	2 600,00	2 600,00	0,00
SU 34	Summe Auszahlungen investive Gebarung							4 900,00	4 900,00	0,00
SA2	Saldo (2) Geldfluss aus der Investiven Gebarung (33 - 34)							-4 300,00	-4 300,00	0,00
SA3	Saldo (3) Nettofinanzierungssaldo (Saldo 1 + Saldo 2)							-74 500,00	-70 900,00	-3 600,00
Finanzierungstätigkeit										
SU 35	Summe Einzahlungen aus der Finanzierungstätigkeit							0,00	0,00	0,00
SU 36	Summe Auszahlungen aus der Finanzierungstätigkeit							0,00	0,00	0,00
SA4	Saldo (4) Geldfluss aus der Finanzierungstätigkeit (35 - 36)							0,00	0,00	0,00
SA5	Saldo (5) Geldfluss aus der voranschlagswirksamen Gebarung (Saldo 3 + Saldo 4)							-74 500,00	-70 900,00	-3 600,00
163111	PV-Offensive 2.0 Freiwillige Feuerwehr (Ortsfeuerwehr St. Joha									
Operative Gebarung										
SU 21 / 31	Summe Erträge / Einzahlungen operative Gebarung				0,00	0,00	0,00	0,00	0,00	0,00
SU 22 / 32	Summe Aufwendungen / Auszahlungen operative Gebarung				0,00	0,00	0,00	0,00	0,00	0,00
SA 0 / SA 1	(0) Nettoergebnis (21 - 22) / (1) Geldfluss operative Gebarung (31 - 32)				0,00	0,00	0,00	0,00	0,00	0,00
2/163111+894005	Entnahmen von zweckgebundenen Haushaltsrücklagen - Sonderrücklage Enebjergewende		2301	2	5 300,00	5 500,00	-200,00	0,00	0,00	0,00
SU 23	Summe Haushaltsrücklagen				5 300,00	5 500,00	-200,00	0,00	0,00	0,00
SA00	Nettoergebnis nach Zuw./Entn. Haushaltsrücklagen (Saldo 0 +/- SU23)				5 300,00	5 500,00	-200,00			
Investive Gebarung										
2/163111+301000	Kapitaltransfers von Ländern, Landesfonds und Landeskammern		3331	2 33	0,00	0,00	0,00	6 500,00	6 500,00	0,00
SU 33	Summe Einzahlungen investive Gebarung							6 500,00	6 500,00	0,00

1. Nachtragsvoranschlag 2022

Stadtgemeinde Wolfsberg

NVA Ergebnis- und Finanzierungsvoranschlag Detailnachweis

		MVAG		VC QU	Ergebnisvoranschlag			Finanzierungsvoranschlag		
		EH	FH		VA 2022 inkl. NVA	VA 2022	1. NVA	VA 2022 inkl. NVA	VA 2022	1. NVA
1/163111-050000	Sonderanlagen		3412	2 40	0,00	0,00	0,00	11 800,00	12 000,00	-200,00
SU 34	Summe Auszahlungen investive Gebarung							11 800,00	12 000,00	-200,00
SA2	Saldo (2) Geldfluss aus der Investiven Gebarung (33 – 34)							-5 300,00	-5 500,00	200,00
SA3	Saldo (3) Nettofinanzierungssaldo (Saldo 1 + Saldo 2)							-5 300,00	-5 500,00	200,00
Finanzierungstätigkeit										
SU 35	Summe Einzahlungen aus der Finanzierungstätigkeit							0,00	0,00	0,00
SU 36	Summe Auszahlungen aus der Finanzierungstätigkeit							0,00	0,00	0,00
SA4	Saldo (4) Geldfluss aus der Finanzierungstätigkeit (35 – 36)							0,00	0,00	0,00
SA5	Saldo (5) Geldfluss aus der voranschlagswirksamen Gebarung (Saldo 3 + Saldo 4)							-5 300,00	-5 500,00	200,00
163120	Freiwillige Feuerwehr (Ortsfeuerwehr Reideben)									
Operative Gebarung										
2/163120+810001	Erträge aus Leistungen (Einlieferung Energie - PV-Anlage 2.0)	2114	3114	13	100,00	0,00	100,00	100,00	0,00	100,00
2/163120+813000	Erträge aus der Auflösung von Investitionszuschüssen (Kapitaltransfers)	2127			5 600,00	5 600,00	0,00	0,00	0,00	0,00
2/163120+813100	Erträge aus der Auflösung von Investitionszuschüssen (Kapitaltransfers)	2127			0,00	0,00	0,00	0,00	0,00	0,00
SU 21 / 31	Summe Erträge / Einzahlungen operative Gebarung				5 700,00	5 600,00	100,00	100,00	0,00	100,00
1/163120-400000	Geringwertige Wirtschaftsgüter des Anlagevermögens	2221	3221	23	4 500,00	3 600,00	900,00	4 500,00	3 600,00	900,00
1/163120-452000	Treibstoffe	2221	3221	23	1 700,00	700,00	1 000,00	1 700,00	700,00	1 000,00
1/163120-453000	Schmier- und Schleifmittel	2221	3221	23	100,00	100,00	0,00	100,00	100,00	0,00
1/163120-454000	Reinigungsmittel	2221	3221	23	100,00	100,00	0,00	100,00	100,00	0,00
1/163120-456000	Schreib-, Zeichen- und sonstige Büromittel	2221	3221	23	100,00	100,00	0,00	100,00	100,00	0,00
1/163120-456100	Ankauf Toner	2221	3221	23	200,00	200,00	0,00	200,00	200,00	0,00
1/163120-457000	Druckwerke	2221	3221	23	100,00	100,00	0,00	100,00	100,00	0,00
1/163120-458000	Mittel zur ärztlichen Betreuung und Gesundheitsvorsorge	2221	3221	23	200,00	200,00	0,00	200,00	200,00	0,00
1/163120-459000	Sonstige Verbrauchsgüter	2221	3221	23	100,00	100,00	0,00	100,00	100,00	0,00
1/163120-600000	Strom	2222	3222	24	4 800,00	3 900,00	900,00	4 800,00	3 900,00	900,00
1/163120-610000	Instandhaltung von Grund und Boden	2224	3224	24	100,00	100,00	0,00	100,00	100,00	0,00
1/163120-614000	Instandhaltung von Gebäuden	2224	3224	24	14 200,00	8 200,00	6 000,00	14 200,00	8 200,00	6 000,00
1/163120-616000	Instandhaltung von Maschinen u. maschinellen Anlagen	2224	3224	24	800,00	800,00	0,00	800,00	800,00	0,00
1/163120-617000	Instandhaltung von Fahrzeugen	2224	3224	24	1 000,00	1 000,00	0,00	1 000,00	1 000,00	0,00
1/163120-618000	Instandhaltung von sonstigen Anlagen	2224	3224	24	1 300,00	1 300,00	0,00	1 300,00	1 300,00	0,00
1/163120-631000	Telekommunikationsdienste	2222	3222	24	1 400,00	900,00	500,00	1 400,00	900,00	500,00
1/163120-670000	Versicherungen	2222	3222	24	900,00	900,00	0,00	900,00	900,00	0,00

1. Nachtragsvoranschlag 2022

Stadtgemeinde Wolfsberg

NVA Ergebnis- und Finanzierungsvoranschlag Detailnachweis

		MVAG		VC QU	Ergebnisvoranschlag			Finanzierungsvoranschlag		
		EH	FH		VA 2022 inkl. NVA	VA 2022	1. NVA	VA 2022 inkl. NVA	VA 2022	1. NVA
1/163120-680000	Planmäßige Abschreibung	2226			0,00	0,00	0,00	0,00	0,00	0,00
1/163120-680200	Planmäßige Abschreibung	2226			200,00	200,00	0,00	0,00	0,00	0,00
1/163120-680300	Planmäßige Abschreibung	2226			3 500,00	3 500,00	0,00	0,00	0,00	0,00
1/163120-680600	Planmäßige Abschreibung	2226			19 500,00	19 500,00	0,00	0,00	0,00	0,00
1/163120-680700	Planmäßige Abschreibung	2226			2 200,00	2 200,00	0,00	0,00	0,00	0,00
1/163120-711000	Gebühren f. d. Benützung v. Gemeindeeinricht. gem. FAG	2225	3225	24	700,00	700,00	0,00	700,00	700,00	0,00
1/163120-720009	Vergütungen zwischen Verwaltungszweigen	2225	3225	24	* 1 800,00	1 800,00	0,00	1 800,00	1 800,00	0,00
1/163120-728000	Entgelte für sonstige Leistungen	2225	3225	24	200,00	200,00	0,00	200,00	200,00	0,00
1/163120-757100	Subventionen an Vereine	2234	3234	27	500,00	0,00	500,00	500,00	0,00	500,00
1/163120-768000	Sonstige Transfers an private Haushalte (Rückersätze Feuerwehr)	2234	3234	27	2 500,00	2 500,00	0,00	2 500,00	2 500,00	0,00
SU 22 / 32	Summe Aufwendungen / Auszahlungen operative Gebarung				62 700,00	52 900,00	9 800,00	37 300,00	27 500,00	9 800,00
SA 0 / SA 1	(0) Nettoergebnis (21 - 22) / (1) Geldfluss operative Gebarung (31 - 32)				-57 000,00	-47 300,00	-9 700,00	-37 200,00	-27 500,00	-9 700,00
SU 23	Summe Haushaltsrücklagen				0,00	0,00	0,00	0,00	0,00	0,00
SA00	Nettoergebnis nach Zuw./Entn. Haushaltsrücklagen (Saldo 0 +/- SU23)				-57 000,00	-47 300,00	-9 700,00			
Investive Gebarung										
2/163120+303000	Kapitaltransferzlg. v. sonst. Trägern d. öffentl. Rechts		3331	33	0,00	0,00	0,00	400,00	400,00	0,00
SU 33	Summe Einzahlungen investive Gebarung							400,00	400,00	0,00
1/163120-042000	Amts-, Betriebs- und Geschäftsausstattung		3415	2 41	0,00	0,00	0,00	16 200,00	4 200,00	12 000,00
1/163120-042100	Betriebsausstattung - Schutzbekleidung		3415	2 41	0,00	0,00	0,00	1 700,00	1 700,00	0,00
SU 34	Summe Auszahlungen investive Gebarung							17 900,00	5 900,00	12 000,00
SA2	Saldo (2) Geldfluss aus der Investiven Gebarung (33 - 34)							-17 500,00	-5 500,00	-12 000,00
SA3	Saldo (3) Nettofinanzierungssaldo (Saldo 1 + Saldo 2)							-54 700,00	-33 000,00	-21 700,00
Finanzierungstätigkeit										
SU 35	Summe Einzahlungen aus der Finanzierungstätigkeit							0,00	0,00	0,00
SU 36	Summe Auszahlungen aus der Finanzierungstätigkeit							0,00	0,00	0,00
SA4	Saldo (4) Geldfluss aus der Finanzierungstätigkeit (35 - 36)							0,00	0,00	0,00
SA5	Saldo (5) Geldfluss aus der voranschlagswirksamen Gebarung (Saldo 3 + Saldo 4)							-54 700,00	-33 000,00	-21 700,00
163121	PV-Offensive 2.0 Freiwillige Feuerwehr (Ortsfeuerwehr Reidebei									
Operative Gebarung										
SU 21 / 31	Summe Erträge / Einzahlungen operative Gebarung				0,00	0,00	0,00	0,00	0,00	0,00
SU 22 / 32	Summe Aufwendungen / Auszahlungen operative Gebarung				0,00	0,00	0,00	0,00	0,00	0,00
SA 0 / SA 1	(0) Nettoergebnis (21 - 22) / (1) Geldfluss operative Gebarung (31 - 32)				0,00	0,00	0,00	0,00	0,00	0,00

1. Nachtragsvoranschlag 2022

Stadtgemeinde Wolfsberg

NVA Ergebnis- und Finanzierungsvoranschlag Detailnachweis

		MVAG		VC QU	Ergebnisvoranschlag			Finanzierungsvoranschlag		
		EH	FH		VA 2022 inkl. NVA	VA 2022	1. NVA	VA 2022 inkl. NVA	VA 2022	1. NVA
2/163121+894005	Entnahmen von zweckgebundenen Haushaltsrücklagen - Sonderrücklage Eneregiewende	2301		2	5 700,00	5 400,00	300,00	0,00	0,00	0,00
SU 23	Summe Haushaltsrücklagen				5 700,00	5 400,00	300,00	0,00	0,00	0,00
SA00	Nettoergebnis nach Zuw./Entn. Haushaltsrücklagen (Saldo 0 +/- SU23)				5 700,00	5 400,00	300,00			
Investive Gebarung										
2/163121+301000	Kapitaltransfers von Ländern, Landesfonds und Landeskammern		3331	2 33	0,00	0,00	0,00	8 200,00	8 200,00	0,00
SU 33	Summe Einzahlungen investive Gebarung							8 200,00	8 200,00	0,00
1/163121-050000	Sonderanlagen		3412	2 40	0,00	0,00	0,00	13 900,00	13 600,00	300,00
SU 34	Summe Auszahlungen investive Gebarung							13 900,00	13 600,00	300,00
SA2	Saldo (2) Geldfluss aus der Investiven Gebarung (33 – 34)							-5 700,00	-5 400,00	-300,00
SA3	Saldo (3) Nettofinanzierungssaldo (Saldo 1 + Saldo 2)							-5 700,00	-5 400,00	-300,00
Finanzierungstätigkeit										
SU 35	Summe Einzahlungen aus der Finanzierungstätigkeit							0,00	0,00	0,00
SU 36	Summe Auszahlungen aus der Finanzierungstätigkeit							0,00	0,00	0,00
SA4	Saldo (4) Geldfluss aus der Finanzierungstätigkeit (35 – 36)							0,00	0,00	0,00
SA5	Saldo (5) Geldfluss aus der voranschlagswirksamen Gebarung (Saldo 3 + Saldo 4)							-5 700,00	-5 400,00	-300,00
163130 Freiwillige Feuerwehr (Ortsfeuerwehr Theißenegg)										
Operative Gebarung										
2/163130+810001	Erträge aus Leistungen (Einlieferung Energie - PV-Anlage 2.0)	2114	3114	13	100,00	0,00	100,00	100,00	0,00	100,00
2/163130+813000	Erträge aus der Auflösung von Investitionszuschüssen (Kapitaltransfers)	2127			700,00	700,00	0,00	0,00	0,00	0,00
2/163130+813100	Erträge aus der Auflösung von Investitionszuschüssen (Kapitaltransfers)	2127			0,00	0,00	0,00	0,00	0,00	0,00
SU 21 / 31	Summe Erträge / Einzahlungen operative Gebarung				800,00	700,00	100,00	100,00	0,00	100,00
1/163130-400000	Geringwertige Wirtschaftsgüter des Anlagevermögens	2221	3221	23	3 600,00	2 700,00	900,00	3 600,00	2 700,00	900,00
1/163130-452000	Treibstoffe	2221	3221	23	800,00	800,00	0,00	800,00	800,00	0,00
1/163130-453000	Schmier- und Schleifmittel	2221	3221	23	100,00	100,00	0,00	100,00	100,00	0,00
1/163130-454000	Reinigungsmittel	2221	3221	23	100,00	100,00	0,00	100,00	100,00	0,00
1/163130-456000	Schreib-, Zeichen- und sonstige Büromittel	2221	3221	23	100,00	100,00	0,00	100,00	100,00	0,00
1/163130-456100	Ankauf Toner	2221	3221	23	200,00	200,00	0,00	200,00	200,00	0,00
1/163130-457000	Druckwerke	2221	3221	23	100,00	100,00	0,00	100,00	100,00	0,00
1/163130-458000	Mittel zur ärztlichen Betreuung und Gesundheitsvorsorge	2221	3221	23	200,00	200,00	0,00	200,00	200,00	0,00
1/163130-459000	Sonstige Verbrauchsgüter	2221	3221	23	100,00	100,00	0,00	100,00	100,00	0,00

1. Nachtragsvoranschlag 2022

Stadtgemeinde Wolfsberg

NVA Ergebnis- und Finanzierungsvoranschlag Detailnachweis

		MVAG		VC QU	Ergebnisvoranschlag			Finanzierungsvoranschlag		
		EH	FH		VA 2022 inkl. NVA	VA 2022	1. NVA	VA 2022 inkl. NVA	VA 2022	1. NVA
1/163130-600000	Strom	2222	3222	24	6 400,00	5 000,00	1 400,00	6 400,00	5 000,00	1 400,00
1/163130-610000	Instandhaltung von Grund und Boden	2224	3224	24	100,00	100,00	0,00	100,00	100,00	0,00
1/163130-614000	Instandhaltung von Gebäuden	2224	3224	24	1 900,00	1 900,00	0,00	1 900,00	1 900,00	0,00
1/163130-616000	Instandhaltung von Maschinen u. maschinellen Anlagen	2224	3224	24	600,00	600,00	0,00	600,00	600,00	0,00
1/163130-617000	Instandhaltung von Fahrzeugen	2224	3224	24	1 200,00	1 200,00	0,00	1 200,00	1 200,00	0,00
1/163130-618000	Instandhaltung von sonstigen Anlagen	2224	3224	24	800,00	800,00	0,00	800,00	800,00	0,00
1/163130-631000	Telekommunikationsdienste	2222	3222	24	1 300,00	800,00	500,00	1 300,00	800,00	500,00
1/163130-670000	Versicherungen	2222	3222	24	900,00	900,00	0,00	900,00	900,00	0,00
1/163130-680000	Planmäßige Abschreibung	2226			0,00	0,00	0,00	0,00	0,00	0,00
1/163130-680200	Planmäßige Abschreibung	2226			300,00	300,00	0,00	0,00	0,00	0,00
1/163130-680300	Planmäßige Abschreibung	2226			6 600,00	6 600,00	0,00	0,00	0,00	0,00
1/163130-680600	Planmäßige Abschreibung	2226			500,00	500,00	0,00	0,00	0,00	0,00
1/163130-680700	Planmäßige Abschreibung	2226			4 600,00	4 600,00	0,00	0,00	0,00	0,00
1/163130-711000	Gebühren f. d. Benützung v. Gemeindecinricht. gem. FAG	2225	3225	24	900,00	900,00	0,00	900,00	900,00	0,00
1/163130-720009	Vergütungen zwischen Verwaltungszweigen	2225	3225	24	* 1 300,00	1 300,00	0,00	1 300,00	1 300,00	0,00
1/163130-720019	Vergütungen zwischen Verwaltungszweigen	2225	3225	24	* 2 100,00	2 100,00	0,00	2 100,00	2 100,00	0,00
1/163130-728000	Entgelte für sonstige Leistungen	2225	3225	24	200,00	200,00	0,00	200,00	200,00	0,00
1/163130-757100	Subventionen an Vereine	2234	3234	27	900,00	0,00	900,00	900,00	0,00	900,00
1/163130-768000	Sonstige Transfers an private Haushalte (Rückersätze Feuerwehr)	2234	3234	27	4 800,00	4 800,00	0,00	4 800,00	4 800,00	0,00
SU 22 / 32	Summe Aufwendungen / Auszahlungen operative Gebarung				40 700,00	37 000,00	3 700,00	28 700,00	25 000,00	3 700,00
SA 0 / SA 1	(0) Nettoergebnis (21 - 22) / (1) Geldfluss operative Gebarung (31 - 32)				-39 900,00	-36 300,00	-3 600,00	-28 600,00	-25 000,00	-3 600,00
SU 23	Summe Haushaltsrücklagen				0,00	0,00	0,00	0,00	0,00	0,00
SA00	Nettoergebnis nach Zuw./Entn. Haushaltsrücklagen (Saldo 0 +/- SU23)				-39 900,00	-36 300,00	-3 600,00			
Investive Gebarung										
2/163130+303000	Kapitaltransferzlg. v. sonst. Trägern d. öffentl. Rechts		3331	33	0,00	0,00	0,00	2 800,00	2 800,00	0,00
SU 33	Summe Einzahlungen investive Gebarung							2 800,00	2 800,00	0,00
1/163130-042000	Amts-, Betriebs- und Geschäftsausstattung		3415	2 41	0,00	0,00	0,00	9 700,00	9 700,00	0,00
1/163130-042100	Betriebsausstattung - Schutzbekleidung		3415	2 41	0,00	0,00	0,00	1 700,00	1 700,00	0,00
SU 34	Summe Auszahlungen investive Gebarung							11 400,00	11 400,00	0,00
SA2	Saldo (2) Geldfluss aus der Investiven Gebarung (33 - 34)							-8 600,00	-8 600,00	0,00
SA3	Saldo (3) Nettofinanzierungssaldo (Saldo 1 + Saldo 2)							-37 200,00	-33 600,00	-3 600,00
Finanzierungstätigkeit										
SU 35	Summe Einzahlungen aus der Finanzierungstätigkeit							0,00	0,00	0,00

1. Nachtragsvoranschlag 2022

Stadtgemeinde Wolfsberg

NVA Ergebnis- und Finanzierungsvoranschlag Detailnachweis

	MVAG	VC QU	Ergebnisvoranschlag			Finanzierungsvoranschlag			
			EH	FH	VA 2022 inkl. NVA	VA 2022	1. NVA	VA 2022 inkl. NVA	VA 2022
SU 36	Summe Auszahlungen aus der Finanzierungstätigkeit						0,00	0,00	0,00
SA4	Saldo (4) Geldfluss aus der Finanzierungstätigkeit (35 – 36)						0,00	0,00	0,00
SA5	Saldo (5) Geldfluss aus der voranschlagswirksamen Gebarung (Saldo 3 + Saldo 4)						-37 200,00	-33 600,00	-3 600,00
163131	PV-Offensive 2.0 Freiwillige Feuerwehr (Ortsfeuerwehr Theißen								
Operative Gebarung									
SU 21 / 31	Summe Erträge / Einzahlungen operative Gebarung				0,00	0,00	0,00	0,00	0,00
SU 22 / 32	Summe Aufwendungen / Auszahlungen operative Gebarung				0,00	0,00	0,00	0,00	0,00
SA 0 / SA 1	(0) Nettoergebnis (21 - 22) / (1) Geldfluss operative Gebarung (31 – 32)				0,00	0,00	0,00	0,00	0,00
2/163131+894005	Entnahmen von zweckgebundenen Haushaltsrücklagen - Sonderrücklage Eneregiewende	2301 2	5 600,00	6 000,00	-400,00	0,00	0,00	0,00	0,00
SU 23	Summe Haushaltsrücklagen				5 600,00	6 000,00	-400,00	0,00	0,00
SA00	Nettoergebnis nach Zuw./Entn. Haushaltsrücklagen (Saldo 0 +/- SU23)				5 600,00	6 000,00	-400,00		
Investive Gebarung									
2/163131+301000	Kapitaltransfers von Ländern, Landesfonds und Landeskammern	3331 2 33	0,00	0,00	0,00	8 900,00	8 900,00	0,00	0,00
SU 33	Summe Einzahlungen investive Gebarung					8 900,00	8 900,00	0,00	
1/163131-050000	Sonderanlagen	3412 2 40	0,00	0,00	0,00	14 500,00	14 900,00	-400,00	
SU 34	Summe Auszahlungen investive Gebarung					14 500,00	14 900,00	-400,00	
SA2	Saldo (2) Geldfluss aus der Investiven Gebarung (33 – 34)					-5 600,00	-6 000,00	400,00	
SA3	Saldo (3) Nettofinanzierungssaldo (Saldo 1 + Saldo 2)					-5 600,00	-6 000,00	400,00	
Finanzierungstätigkeit									
SU 35	Summe Einzahlungen aus der Finanzierungstätigkeit					0,00	0,00	0,00	
SU 36	Summe Auszahlungen aus der Finanzierungstätigkeit					0,00	0,00	0,00	
SA4	Saldo (4) Geldfluss aus der Finanzierungstätigkeit (35 – 36)					0,00	0,00	0,00	
SA5	Saldo (5) Geldfluss aus der voranschlagswirksamen Gebarung (Saldo 3 + Saldo 4)					-5 600,00	-6 000,00	400,00	
163140	Freiwillige Feuerwehr (Ortsfeuerwehr Gräbern)								
Operative Gebarung									
2/163140+813000	Erträge aus der Auflösung von Investitionszuschüssen (Kapitaltransfers)	2127	1 500,00	1 500,00	0,00	0,00	0,00	0,00	0,00
2/163140+813100	Erträge aus der Auflösung von Investitionszuschüssen (Kapitaltransfers)	2127	0,00	0,00	0,00	0,00	0,00	0,00	0,00
SU 21 / 31	Summe Erträge / Einzahlungen operative Gebarung				1 500,00	1 500,00	0,00	0,00	0,00
1/163140-400000	Geringwertige Wirtschaftsgüter des Anlagevermögens	2221 3221 23	3 900,00	3 000,00	900,00	3 900,00	3 000,00	900,00	900,00
1/163140-452000	Treibstoffe	2221 3221 23	700,00	700,00	0,00	700,00	700,00	0,00	0,00
1/163140-453000	Schmier- und Schleifmittel	2221 3221 23	100,00	100,00	0,00	100,00	100,00	0,00	0,00

1. Nachtragsvoranschlag 2022

Stadtgemeinde Wolfsberg

NVA Ergebnis- und Finanzierungsvoranschlag Detailnachweis

		MVAG		VC QU	Ergebnisvoranschlag			Finanzierungsvoranschlag		
		EH	FH		VA 2022 inkl. NVA	VA 2022	1. NVA	VA 2022 inkl. NVA	VA 2022	1. NVA
1/163140-454000	Reinigungsmittel	2221	3221	23	100,00	100,00	0,00	100,00	100,00	0,00
1/163140-456000	Schreib-, Zeichen- und sonstige Büromittel	2221	3221	23	100,00	100,00	0,00	100,00	100,00	0,00
1/163140-456100	Ankauf Toner	2221	3221	23	200,00	200,00	0,00	200,00	200,00	0,00
1/163140-457000	Druckwerke	2221	3221	23	100,00	100,00	0,00	100,00	100,00	0,00
1/163140-458000	Mittel zur ärztlichen Betreuung und Gesundheitsvorsorge	2221	3221	23	200,00	200,00	0,00	200,00	200,00	0,00
1/163140-459000	Sonstige Verbrauchsgüter	2221	3221	23	100,00	100,00	0,00	100,00	100,00	0,00
1/163140-600000	Strom	2222	3222	24	4 200,00	3 300,00	900,00	4 200,00	3 300,00	900,00
1/163140-614000	Instandhaltung von Gebäuden	2224	3224	24	800,00	800,00	0,00	800,00	800,00	0,00
1/163140-616000	Instandhaltung von Maschinen u. maschinellen Anlagen	2224	3224	24	600,00	600,00	0,00	600,00	600,00	0,00
1/163140-617000	Instandhaltung von Fahrzeugen	2224	3224	24	700,00	700,00	0,00	700,00	700,00	0,00
1/163140-618000	Instandhaltung von sonstigen Anlagen	2224	3224	24	800,00	800,00	0,00	800,00	800,00	0,00
1/163140-631000	Telekommunikationsdienste	2222	3222	24	1 300,00	800,00	500,00	1 300,00	800,00	500,00
1/163140-670000	Versicherungen	2222	3222	24	700,00	700,00	0,00	700,00	700,00	0,00
1/163140-680000	Planmäßige Abschreibung	2226			0,00	0,00	0,00	0,00	0,00	0,00
1/163140-680300	Planmäßige Abschreibung	2226			3 000,00	3 000,00	0,00	0,00	0,00	0,00
1/163140-680600	Planmäßige Abschreibung	2226			0,00	0,00	0,00	0,00	0,00	0,00
1/163140-680700	Planmäßige Abschreibung	2226			700,00	700,00	0,00	0,00	0,00	0,00
1/163140-700000	Miet- und Pachtaufwand	2223	3223	24	1 200,00	1 100,00	100,00	1 200,00	1 100,00	100,00
1/163140-711000	Gebühren f. d. Benützung v. Gemeindevorricht. gem. FAG	2225	3225	24	100,00	100,00	0,00	100,00	100,00	0,00
1/163140-720009	Vergütungen zwischen Verwaltungszweigen	2225	3225	24	1 300,00	1 300,00	0,00	1 300,00	1 300,00	0,00
1/163140-728000	Entgelte für sonstige Leistungen	2225	3225	24	200,00	200,00	0,00	200,00	200,00	0,00
1/163140-757100	Subventionen an Vereine	2234	3234	27	500,00	0,00	500,00	500,00	0,00	500,00
1/163140-768000	Sonstige Transfers an private Haushalte (Rückersätze Feuerwehr)	2234	3234	27	1 900,00	1 900,00	0,00	1 900,00	1 900,00	0,00
SU 22 / 32	Summe Aufwendungen / Auszahlungen operative Gebarung				23 500,00	20 600,00	2 900,00	19 800,00	16 900,00	2 900,00
SA 0 / SA 1	(0) Nettoergebnis (21 - 22) / (1) Geldfluss operative Gebarung (31 - 32)				-22 000,00	-19 100,00	-2 900,00	-19 800,00	-16 900,00	-2 900,00
SU 23	Summe Haushaltsrücklagen				0,00	0,00	0,00	0,00	0,00	0,00
SA00	Nettoergebnis nach Zuw./Entn. Haushaltsrücklagen (Saldo 0 +/- SU23)				-22 000,00	-19 100,00	-2 900,00			
Investive Gebarung										
2/163140+303000	Kapitaltransferzlg. v. sonst. Trägern d. öffentl. Rechts		3331	33	0,00	0,00	0,00	400,00	400,00	0,00
SU 33	Summe Einzahlungen investive Gebarung							400,00	400,00	0,00
1/163140-042000	Amts-, Betriebs- und Geschäftsausstattung		3415	2 41	0,00	0,00	0,00	2 300,00	2 300,00	0,00
1/163140-042100	Betriebsausstattung - Schutzbekleidung		3415	2 41	0,00	0,00	0,00	1 700,00	1 700,00	0,00
SU 34	Summe Auszahlungen investive Gebarung							4 000,00	4 000,00	0,00

1. Nachtragsvoranschlag 2022

Stadtgemeinde Wolfsberg

NVA Ergebnis- und Finanzierungsvoranschlag Detailnachweis

	MVAG	VC QU	Ergebnisvoranschlag			Finanzierungsvoranschlag				
			EH	FH	VA 2022 inkl. NVA	VA 2022	1. NVA	VA 2022 inkl. NVA	VA 2022	1. NVA
SA2			Saldo (2) Geldfluss aus der Investiven Gebarung (33 – 34)					-3 600,00	-3 600,00	0,00
SA3			Saldo (3) Nettofinanzierungssaldo (Saldo 1 + Saldo 2)					-23 400,00	-20 500,00	-2 900,00
Finanzierungstätigkeit										
SU 35			Summe Einzahlungen aus der Finanzierungstätigkeit					0,00	0,00	0,00
SU 36			Summe Auszahlungen aus der Finanzierungstätigkeit					0,00	0,00	0,00
SA4			Saldo (4) Geldfluss aus der Finanzierungstätigkeit (35 – 36)					0,00	0,00	0,00
SA5			Saldo (5) Geldfluss aus der voranschlagswirksamen Gebarung (Saldo 3 + Saldo 4)					-23 400,00	-20 500,00	-2 900,00
163150 FF Wolfsberg TLF-A										
Operative Gebarung										
2/163150+813000			Erträge aus der Auflösung von Investitionszuschüssen (Kapitaltransfers)	2127	0,00	0,00	0,00	0,00	0,00	0,00
2/163150+813100			Erträge aus der Auflösung von Investitionszuschüssen (Kapitaltransfers)	2127	0,00	0,00	0,00	0,00	0,00	0,00
SU 21 / 31			Summe Erträge / Einzahlungen operative Gebarung			0,00	0,00	0,00	0,00	0,00
1/163150-680000			Planmäßige Abschreibung	2226	0,00	0,00	0,00	0,00	0,00	0,00
1/163150-680600			Planmäßige Abschreibung	2226	0,00	0,00	0,00	0,00	0,00	0,00
1/163150-680700			Planmäßige Abschreibung	2226	0,00	0,00	0,00	0,00	0,00	0,00
SU 22 / 32			Summe Aufwendungen / Auszahlungen operative Gebarung			0,00	0,00	0,00	0,00	0,00
SA 0 / SA 1			(0) Nettoergebnis (21 - 22) / (1) Geldfluss operative Gebarung (31 – 32)			0,00	0,00	0,00	0,00	0,00
SU 23			Summe Haushaltsrücklagen			0,00	0,00	0,00	0,00	0,00
SA00			Nettoergebnis nach Zuw./Entn. Haushaltsrücklagen (Saldo 0 +/- SU23)			0,00	0,00	0,00		
Investive Gebarung										
SU 33			Summe Einzahlungen investive Gebarung					0,00	0,00	0,00
SU 34			Summe Auszahlungen investive Gebarung					0,00	0,00	0,00
SA2			Saldo (2) Geldfluss aus der Investiven Gebarung (33 – 34)					0,00	0,00	0,00
SA3			Saldo (3) Nettofinanzierungssaldo (Saldo 1 + Saldo 2)					0,00	0,00	0,00
Finanzierungstätigkeit										
SU 35			Summe Einzahlungen aus der Finanzierungstätigkeit					0,00	0,00	0,00
SU 36			Summe Auszahlungen aus der Finanzierungstätigkeit					0,00	0,00	0,00
SA4			Saldo (4) Geldfluss aus der Finanzierungstätigkeit (35 – 36)					0,00	0,00	0,00
SA5			Saldo (5) Geldfluss aus der voranschlagswirksamen Gebarung (Saldo 3 + Saldo 4)					0,00	0,00	0,00

1. Nachtragsvoranschlag 2022

Stadtgemeinde Wolfsberg

NVA Ergebnis- und Finanzierungsvoranschlag Detailnachweis

	MVAG	VC	QU	Ergebnisvoranschlag			Finanzierungsvoranschlag			
				EH	FH	VA 2022 inkl. NVA	VA 2022	1. NVA	VA 2022 inkl. NVA	VA 2022
17	Katastrophendienst									
170	Allgemeine Angelegenheiten									
170010	Katastrophenschutz (KAT-Halle)									
Operative Gebarung										
SU 21 / 31	Summe Erträge / Einzahlungen operative Gebarung			0,00	0,00	0,00	0,00	0,00	0,00	
1/170010-400000	Geringwertige Wirtschaftsgüter (GWG)	2221	3221	23	10 000,00	0,00	10 000,00	10 000,00	0,00	10 000,00
SU 22 / 32	Summe Aufwendungen / Auszahlungen operative Gebarung			10 000,00	0,00	10 000,00	10 000,00	0,00	10 000,00	
SA 0 / SA 1	(0) Nettoergebnis (21 - 22) / (1) Geldfluss operative Gebarung (31 - 32)			-10 000,00	0,00	-10 000,00	-10 000,00	0,00	-10 000,00	
SU 23	Summe Haushaltsrücklagen			0,00	0,00	0,00	0,00	0,00	0,00	
SA00	Nettoergebnis nach Zuw./Entn. Haushaltsrücklagen (Saldo 0 +/- SU23)			-10 000,00	0,00	-10 000,00				
Investive Gebarung										
SU 33	Summe Einzahlungen investive Gebarung						0,00	0,00	0,00	
1/170010-042000	Amts-, Betriebs- und Geschäftsausstattung		3415	2 41	0,00	0,00	0,00	5 000,00	0,00	5 000,00
SU 34	Summe Auszahlungen investive Gebarung						5 000,00	0,00	5 000,00	
SA2	Saldo (2) Geldfluss aus der Investiven Gebarung (33 - 34)						-5 000,00	0,00	-5 000,00	
SA3	Saldo (3) Nettofinanzierungssaldo (Saldo 1 + Saldo 2)						-15 000,00	0,00	-15 000,00	
Finanzierungstätigkeit										
SU 35	Summe Einzahlungen aus der Finanzierungstätigkeit						0,00	0,00	0,00	
SU 36	Summe Auszahlungen aus der Finanzierungstätigkeit						0,00	0,00	0,00	
SA4	Saldo (4) Geldfluss aus der Finanzierungstätigkeit (35 - 36)						0,00	0,00	0,00	
SA5	Saldo (5) Geldfluss aus der voranschlagswirksamen Gebarung (Saldo 3 + Saldo 4)						-15 000,00	0,00	-15 000,00	
18	Landesverteidigung									
180	Zivilschutz									
180000	Zivilschutz									
Operative Gebarung										
SU 21 / 31	Summe Erträge / Einzahlungen operative Gebarung			0,00	0,00	0,00	0,00	0,00	0,00	
1/180000-457000	Druckwerke	2221	3221	23	100,00	100,00	0,00	100,00	100,00	0,00
1/180000-720009	Vergütungen zwischen Verwaltungszweigen	2225	3225	24	600,00	600,00	0,00	600,00	600,00	0,00
1/180000-728000	Entgelte für sonstige Leistungen	2225	3225	24	600,00	600,00	0,00	600,00	600,00	0,00
SU 22 / 32	Summe Aufwendungen / Auszahlungen operative Gebarung			1 300,00	1 300,00	0,00	1 300,00	1 300,00	0,00	
SA 0 / SA 1	(0) Nettoergebnis (21 - 22) / (1) Geldfluss operative Gebarung (31 - 32)			-1 300,00	-1 300,00	0,00	-1 300,00	-1 300,00	0,00	
SU 23	Summe Haushaltsrücklagen			0,00	0,00	0,00	0,00	0,00	0,00	
SA00	Nettoergebnis nach Zuw./Entn. Haushaltsrücklagen (Saldo 0 +/- SU23)			-1 300,00	-1 300,00	0,00				

	MVAG	VC QU	Ergebnisvoranschlag			Finanzierungsvoranschlag			
			EH	FH	VA 2022 inkl. NVA	VA 2022	1. NVA	VA 2022 inkl. NVA	VA 2022
Investive Gebarung									
SU 33							0,00	0,00	0,00
SU 34							0,00	0,00	0,00
SA2							0,00	0,00	0,00
SA3							-1 300,00	-1 300,00	0,00
Finanzierungstätigkeit									
SU 35							0,00	0,00	0,00
SU 36							0,00	0,00	0,00
SA4							0,00	0,00	0,00
SA5							-1 300,00	-1 300,00	0,00

	MVAG EH FH	VC QU	Ergebnisvoranschlag		Finanzierungsvoranschlag				
			VA 2022 inkl. NVA	VA 2022	1. NVA	VA 2022 inkl. NVA	VA 2022	1. NVA	
2 Unterricht, Erziehung, Sport und Wissenschaft									
21	Allgemeinbildender Unterricht								
210	Allgemeinbildende Pflichtschulen, gemeinsame Kosten								
210000	Allgemeinbildende Pflichtschulen (gemeinsame Kosten)								
Operative Gebarung									
2/210000+816300	Schulerhaltungsbeiträge	2114 3114	13	20 000,00	20 000,00	0,00	20 000,00	20 000,00	0,00
SU 21 / 31	Summe Erträge / Einzahlungen operative Gebarung			20 000,00	20 000,00	0,00	20 000,00	20 000,00	0,00
1/210000-751000	Lfd.Transferzahlg. an Länder und Landesfonds	2231 3231	26	3 200,00	3 200,00	0,00	3 200,00	3 200,00	0,00
1/210000-751300	Transfers an Länder, Landesfonds und Landeskammern - Beitrag Sonderpädagogisches Zentrum	2231 3231	26	4 300,00	4 300,00	0,00	4 300,00	4 300,00	0,00
1/210000-752100	Schulerhaltungsbeiträge	2231 3231	26	18 900,00	14 000,00	4 900,00	18 900,00	14 000,00	4 900,00
1/210000-752200	Transfers an Gemeinden, Gemeindeverbände (ohne marktbestimmte Tätigkeit) und Gemeindefonds - Umlage Schulgemeinerverband	2231 3231	26	1 871 900,00	1 786 900,00	85 000,00	1 871 900,00	1 786 900,00	85 000,00
1/210000-754100	Transfers an sonstige Träger des öffentlichen Rechts - Beitrag Kärntner Schulbaufonds	2231 3231	26	482 300,00	482 300,00	0,00	482 300,00	482 300,00	0,00
1/210000-755000	Lfd. Transferzlg. an Unternehmungen (o. Kreditinstitute)	2233 3233	27	10 100,00	5 100,00	5 000,00	10 100,00	5 100,00	5 000,00
SU 22 / 32	Summe Aufwendungen / Auszahlungen operative Gebarung			2 390 700,00	2 295 800,00	94 900,00	2 390 700,00	2 295 800,00	94 900,00
SA 0 / SA 1	(0) Nettoergebnis (21 - 22) / (1) Geldfluss operative Gebarung (31 - 32)			-2 370 700,00	-2 275 800,00	-94 900,00	-2 370 700,00	-2 275 800,00	-94 900,00
SU 23	Summe Haushaltsrücklagen			0,00	0,00	0,00	0,00	0,00	0,00
SA00	Nettoergebnis nach Zuw./Entn. Haushaltsrücklagen (Saldo 0 +/- SU23)			-2 370 700,00	-2 275 800,00	-94 900,00			
Investive Gebarung									
SU 33	Summe Einzahlungen investive Gebarung						0,00	0,00	0,00
SU 34	Summe Auszahlungen investive Gebarung						0,00	0,00	0,00
SA2	Saldo (2) Geldfluss aus der Investiven Gebarung (33 - 34)						0,00	0,00	0,00
SA3	Saldo (3) Nettofinanzierungssaldo (Saldo 1 + Saldo 2)						-2 370 700,00	-2 275 800,00	-94 900,00
Finanzierungstätigkeit									
SU 35	Summe Einzahlungen aus der Finanzierungstätigkeit						0,00	0,00	0,00
SU 36	Summe Auszahlungen aus der Finanzierungstätigkeit						0,00	0,00	0,00
SA4	Saldo (4) Geldfluss aus der Finanzierungstätigkeit (35 - 36)						0,00	0,00	0,00
SA5	Saldo (5) Geldfluss aus der voranschlagswirksamen Gebarung (Saldo 3 + Saldo 4)						-2 370 700,00	-2 275 800,00	-94 900,00

1. Nachtragsvoranschlag 2022

Stadtgemeinde Wolfsberg

NVA Ergebnis- und Finanzierungsvoranschlag Detailnachweis

		MVAG		VC QU	Ergebnisvoranschlag			Finanzierungsvoranschlag		
		EH	FH		VA 2022 inkl. NVA	VA 2022	1. NVA	VA 2022 inkl. NVA	VA 2022	1. NVA
211	Volksschulen									
211000	Volksschulen									
Operative Gebarung										
2/211000+813100	Erträge aus der Auflösung von Investitionszuschüssen (Kapitaltransfers)		2127		0,00	0,00	0,00	0,00	0,00	0,00
SU 21 / 31	Summe Erträge / Einzahlungen operative Gebarung				0,00	0,00	0,00	0,00	0,00	0,00
1/211000-680000	Planmäßige Abschreibung		2226		0,00	0,00	0,00	0,00	0,00	0,00
SU 22 / 32	Summe Aufwendungen / Auszahlungen operative Gebarung				0,00	0,00	0,00	0,00	0,00	0,00
SA 0 / SA 1	(0) Nettoergebnis (21 - 22) / (1) Geldfluss operative Gebarung (31 - 32)				0,00	0,00	0,00	0,00	0,00	0,00
SU 23	Summe Haushaltsrücklagen				0,00	0,00	0,00	0,00	0,00	0,00
SA00	Nettoergebnis nach Zuw./Entn. Haushaltsrücklagen (Saldo 0 +/- SU23)				0,00	0,00	0,00			
Investive Gebarung										
SU 33	Summe Einzahlungen investive Gebarung							0,00	0,00	0,00
SU 34	Summe Auszahlungen investive Gebarung							0,00	0,00	0,00
SA2	Saldo (2) Geldfluss aus der Investiven Gebarung (33 - 34)							0,00	0,00	0,00
SA3	Saldo (3) Nettofinanzierungssaldo (Saldo 1 + Saldo 2)							0,00	0,00	0,00
Finanzierungstätigkeit										
SU 35	Summe Einzahlungen aus der Finanzierungstätigkeit							0,00	0,00	0,00
SU 36	Summe Auszahlungen aus der Finanzierungstätigkeit							0,00	0,00	0,00
SA4	Saldo (4) Geldfluss aus der Finanzierungstätigkeit (35 - 36)							0,00	0,00	0,00
SA5	Saldo (5) Geldfluss aus der voranschlagswirksamen Gebarung (Saldo 3 + Saldo 4)							0,00	0,00	0,00
211010	Volksschule Wolfsberg									
Operative Gebarung										
2/211010+810001	Erträge aus Leistungen (Einlieferung Energie - PV-Anlage)	2114	3114	13	100,00	0,00	100,00	100,00	0,00	100,00
2/211010+811100	Einnahmen aus der Vermietung und Verpachtung (Miete)	2115	3115	14	3 500,00	3 500,00	0,00	3 500,00	3 500,00	0,00
2/211010+813000	Erträge aus der Auflösung von Investitionszuschüssen (Kapitaltransfers)		2127		1 000,00	1 000,00	0,00	0,00	0,00	0,00
2/211010+813100	Erträge aus der Auflösung von Investitionszuschüssen (Kapitaltransfers)		2127		0,00	0,00	0,00	0,00	0,00	0,00
2/211010+817000	Erträge aus der Auflösung von sonstigen Rückstellungen		2117		0,00	0,00	0,00	0,00	0,00	0,00
2/211010+817500	Erträge aus der Auflösung von sonstigen Rückstellungen - Jubiläumszuwendungen		2117		1 700,00	1 700,00	0,00	0,00	0,00	0,00
2/211010+829000	Sonstige Einnahmen	2116	3116	18	5 600,00	5 600,00	0,00	5 600,00	5 600,00	0,00
2/211010+829200	Sonstige Erträge (Personal)	2116	3116	18	2 700,00	0,00	2 700,00	2 700,00	0,00	2 700,00
2/211010+860000	Transfers von Bund, Bundesfonds und Bundeskammern (KIG 2020)	2121	3121	15	0,00	0,00	0,00	0,00	0,00	0,00

1. Nachtragsvoranschlag 2022

Stadtgemeinde Wolfsberg

NVA Ergebnis- und Finanzierungsvoranschlag Detailnachweis

		MVAG		VC QU	Ergebnisvoranschlag			Finanzierungsvoranschlag		
		EH	FH		VA 2022 inkl. NVA	VA 2022	1. NVA	VA 2022 inkl. NVA	VA 2022	1. NVA
2/211010+860001	Transfers von Bund, Bundesfonds und Bundeskammern (KIG 2020)	2121	3121	15	0,00	0,00	0,00	0,00	0,00	0,00
2/211010+861000	Lfd.Transferzahlung. von Ländern und Landesfonds	2121	3121	15	94 700,00	40 500,00	54 200,00	94 700,00	40 500,00	54 200,00
2/211010+861100	Transfers von Ländern, Landesfonds und Landesammern - Bedarfszuweisungsmittel operative Gebarung	2121	3121	15	0,00	0,00	0,00	0,00	0,00	0,00
SU 21 / 31	Summe Erträge / Einzahlungen operative Gebarung				109 300,00	52 300,00	57 000,00	106 600,00	49 600,00	57 000,00
1/211010-400000	Geringwertige Wirtschaftsgüter des Anlagevermögens	2221	3221	23	2 500,00	2 000,00	500,00	2 500,00	2 000,00	500,00
1/211010-454000	Reinigungsmittel	2221	3221	23	5 000,00	5 000,00	0,00	5 000,00	5 000,00	0,00
1/211010-456000	Schreib-, Zeichen- und sonstige Büromittel	2221	3221	23	1 000,00	1 000,00	0,00	1 000,00	1 000,00	0,00
1/211010-456100	Ankauf Toner	2221	3221	23	1 500,00	1 500,00	0,00	1 500,00	1 500,00	0,00
1/211010-457000	Druckwerke	2221	3221	23	1 000,00	1 000,00	0,00	1 000,00	1 000,00	0,00
1/211010-458000	Mittel zur ärztlichen Betreuung und Gesundheitsvorsorge	2221	3221	23	400,00	400,00	0,00	400,00	400,00	0,00
1/211010-459000	Sonstige Verbrauchsgüter	2221	3221	23	1 800,00	1 800,00	0,00	1 800,00	1 800,00	0,00
1/211010-510000	Geldbezüge der Vertragsbediensteten der Verwaltung	2211	3211	20	0,00	0,00	0,00	0,00	0,00	0,00
1/211010-511000	Geldbezüge der Vertragsbediensteten in handw.Verwendung	2211	3211	20	305 800,00	308 000,00	-2 200,00	305 800,00	308 000,00	-2 200,00
1/211010-523000	Geldbezüge der nicht ganzjährig besch. Arbeiter	2211	3211	20	1 500,00	1 500,00	0,00	1 500,00	1 500,00	0,00
1/211010-565000	Mehrleistungsvergütungen	2211	3211	20	1 700,00	1 700,00	0,00	1 700,00	1 700,00	0,00
1/211010-565100	Mehrleistungsvergütungen (Qualitative Mehrleistung)	2211	3211	20	6 900,00	6 900,00	0,00	6 900,00	6 900,00	0,00
1/211010-567000	Belohnungen und Geldaushilfen	2213	3213	20	900,00	0,00	900,00	900,00	0,00	900,00
1/211010-569000	Sonstige Nebengebühren	2211	3211	20	4 100,00	4 100,00	0,00	4 100,00	4 100,00	0,00
1/211010-580000	Dienstgeberbeitrag zum Ausgleichsfonds für FB	2212	3212	20	10 400,00	10 400,00	0,00	10 400,00	10 400,00	0,00
1/211010-581100	Betriebliche Kollektivversicherung § 72 K-GMG	2212	3212	20	700,00	700,00	0,00	700,00	700,00	0,00
1/211010-581200	Betriebliche Kollektivversicherung § 72 K-GMG	2212	3212	20	0,00	0,00	0,00	0,00	0,00	0,00
1/211010-582000	Sonstige Dienstgeberbeiträge zur sozialen Sicherheit	2212	3212	20	66 400,00	66 400,00	0,00	66 400,00	66 400,00	0,00
1/211010-591000	Dotierung von Rückstellungen für Abfertigungen	2214			3 000,00	3 000,00	0,00	0,00	0,00	0,00
1/211010-592000	Dotierung von Rückstellungen für Jubiläumswendungen	2214			2 200,00	2 200,00	0,00	0,00	0,00	0,00
1/211010-593000	Dotierung von Rückstellungen für nicht konsumierte Urlaube	2214			0,00	0,00	0,00	0,00	0,00	0,00

1. Nachtragsvoranschlag 2022

Stadtgemeinde Wolfsberg

NVA Ergebnis- und Finanzierungsvoranschlag Detailnachweis

		MVAG		VC QU	Ergebnisvoranschlag			Finanzierungsvoranschlag		
		EH	FH		VA 2022 inkl. NVA	VA 2022	1. NVA	VA 2022 inkl. NVA	VA 2022	1. NVA
1/211010-600000	Strom	2222	3222	24	20 100,00	16 700,00	3 400,00	20 100,00	16 700,00	3 400,00
1/211010-600030	Wärme	2222	3222	24	35 900,00	35 900,00	0,00	35 900,00	35 900,00	0,00
1/211010-610000	Instandhaltung von Grund und Boden	2224	3224	24	2 500,00	2 100,00	400,00	2 500,00	2 100,00	400,00
1/211010-613000	Instandhaltung von sonstigen Grundstückseinrichtungen	2224	3224	24	500,00	900,00	-400,00	500,00	900,00	-400,00
1/211010-614000	Instandhaltung von Gebäuden	2224	3224	24	24 600,00	30 600,00	-6 000,00	24 600,00	30 600,00	-6 000,00
1/211010-616000	Instandhaltung von Maschinen u. maschinellen Anlagen	2224	3224	24	500,00	500,00	0,00	500,00	500,00	0,00
1/211010-618000	Instandhaltung von sonstigen Anlagen	2224	3224	24	3 800,00	3 900,00	-100,00	3 800,00	3 900,00	-100,00
1/211010-620000	Personen und Gütertransporte	2222	3222	24	0,00	0,00	0,00	0,00	0,00	0,00
1/211010-630000	Postdienste	2222	3222	24	100,00	100,00	0,00	100,00	100,00	0,00
1/211010-631000	Telekommunikationsdienste	2222	3222	24	3 000,00	3 000,00	0,00	3 000,00	3 000,00	0,00
1/211010-670000	Versicherungen	2222	3222	24	3 900,00	3 900,00	0,00	3 900,00	3 900,00	0,00
1/211010-680000	Planmäßige Abschreibung	2226			0,00	0,00	0,00	0,00	0,00	0,00
1/211010-680300	Planmäßige Abschreibung	2226			1 600,00	1 600,00	0,00	0,00	0,00	0,00
1/211010-680700	Planmäßige Abschreibung	2226			6 000,00	6 000,00	0,00	0,00	0,00	0,00
1/211010-700000	Mietzinse 72 %	2223	3223	24	127 500,00	124 500,00	3 000,00	127 500,00	124 500,00	3 000,00
1/211010-711000	Gebühren f. d. Benützung v. Gemeindeeinricht. gem. FAG	2225	3225	24	37 800,00	37 800,00	0,00	37 800,00	37 800,00	0,00
1/211010-720009	Vergütungen zwischen Verwaltungszweigen	2225	3225	24	* 5 400,00	5 400,00	0,00	5 400,00	5 400,00	0,00
1/211010-720019	Vergütungen zwischen Verwaltungszweigen	2225	3225	24	* 300,00	300,00	0,00	300,00	300,00	0,00
1/211010-720400	Kostenbeiträge (GSZ - Pensionsbeiträge)	2225	3225	24	125 300,00	125 300,00	0,00	125 300,00	125 300,00	0,00
1/211010-724000	Reisegebühren	2225	3225	24	0,00	0,00	0,00	0,00	0,00	0,00
1/211010-728000	Entgelte für sonstige Leistungen	2225	3225	24	6 900,00	3 100,00	3 800,00	6 900,00	3 100,00	3 800,00
1/211010-757000	Lfd. Transferzahlung. an private Org. ohne Erwerbszweck	2234	3234	27	42 000,00	42 000,00	0,00	42 000,00	42 000,00	0,00
1/211010-775010	Kapitaltransfers an Unternehmen (ohne Finanzunternehmen) und andere - Immo KG	2233		44	0,00	0,00	0,00	0,00	0,00	0,00
SU 22 / 32	Summe Aufwendungen / Auszahlungen operative Gebarung				864 500,00	861 200,00	3 300,00	851 700,00	848 400,00	3 300,00
SA 0 / SA 1	(0) Nettoergebnis (21 - 22) / (1) Geldfluss operative Gebarung (31 - 32)				-755 200,00	-808 900,00	53 700,00	-745 100,00	-798 800,00	53 700,00
SU 23	Summe Haushaltsrücklagen				0,00	0,00	0,00	0,00	0,00	0,00
SA00	Nettoergebnis nach Zuw./Entn. Haushaltsrücklagen (Saldo 0 +/- SU23)				-755 200,00	-808 900,00	53 700,00			
Investive Gebarung										
2/211010+301000	Kapitaltransfers von Ländern, Landesfonds und Landeskammern		3331	2 33	0,00	0,00	0,00	0,00	0,00	0,00
SU 33	Summe Einzahlungen investive Gebarung							0,00	0,00	0,00
1/211010-042000	Amts-, Betriebs- und Geschäftsausstattung		3415	2 41	0,00	0,00	0,00	1 300,00	1 700,00	-400,00

1. Nachtragsvoranschlag 2022

Stadtgemeinde Wolfsberg

NVA Ergebnis- und Finanzierungsvoranschlag Detailnachweis

		MVAG		VC QU	Ergebnisvoranschlag			Finanzierungsvoranschlag		
		EH	FH		VA 2022 inkl. NVA	VA 2022	1. NVA	VA 2022 inkl. NVA	VA 2022	1. NVA
1/211010-063000	Im Bau befindliche Anlagen (Amts-, Betriebs- und Geschäftsausstattung)	3415	2	40	0,00	0,00	0,00	0,00	0,00	0,00
1/211010-775010	Kapitaltransfers an Unternehmen (ohne Finanzunternehmen) und andere - Immo KG	3433		44	0,00	0,00	0,00	0,00	0,00	0,00
SU 34	Summe Auszahlungen investive Gebarung							1 300,00	1 700,00	-400,00
SA2	Saldo (2) Geldfluss aus der Investiven Gebarung (33 – 34)							-1 300,00	-1 700,00	400,00
SA3	Saldo (3) Nettofinanzierungssaldo (Saldo 1 + Saldo 2)							-746 400,00	-800 500,00	54 100,00
Finanzierungstätigkeit										
SU 35	Summe Einzahlungen aus der Finanzierungstätigkeit							0,00	0,00	0,00
SU 36	Summe Auszahlungen aus der Finanzierungstätigkeit							0,00	0,00	0,00
SA4	Saldo (4) Geldfluss aus der Finanzierungstätigkeit (35 – 36)							0,00	0,00	0,00
SA5	Saldo (5) Geldfluss aus der voranschlagswirksamen Gebarung (Saldo 3 + Saldo 4)							-746 400,00	-800 500,00	54 100,00
211011	PV-Offensive VS Wolfsberg									
Operative Gebarung										
SU 21 / 31	Summe Erträge / Einzahlungen operative Gebarung				0,00	0,00	0,00	0,00	0,00	0,00
SU 22 / 32	Summe Aufwendungen / Auszahlungen operative Gebarung				0,00	0,00	0,00	0,00	0,00	0,00
SA 0 / SA 1	(0) Nettoergebnis (21 - 22) / (1) Geldfluss operative Gebarung (31 – 32)				0,00	0,00	0,00	0,00	0,00	0,00
6/211011+894005	Entnahmen von zweckgebundenen Haushaltsrücklagen - Sonderrücklage Energiewende	2301		2	1 400,00	0,00	1 400,00	0,00	0,00	0,00
SU 23	Summe Haushaltsrücklagen				1 400,00	0,00	1 400,00	0,00	0,00	0,00
SA00	Nettoergebnis nach Zuw./Entn. Haushaltsrücklagen (Saldo 0 +/- SU23)				1 400,00	0,00	1 400,00			
Investive Gebarung										
6/211011+300000	Kapitaltransfers von Bund, Bundesfonds und Bundeskammern	3331	2	33	0,00	0,00	0,00	0,00	0,00	0,00
6/211011+300001	Kapitaltransfers von Bund, Bundesfonds und Bundeskammern	3331	2	33	0,00	0,00	0,00	6 900,00	0,00	6 900,00
6/211011+301000	Kapitaltransfers von Ländern, Landesfonds und Landeskammern	3331	2	33	0,00	0,00	0,00	0,00	0,00	0,00
SU 33	Summe Einzahlungen investive Gebarung							6 900,00	0,00	6 900,00
5/211011-010000	Gebäude und Bauten	3413	2	40	0,00	0,00	0,00	0,00	0,00	0,00
SU 34	Summe Auszahlungen investive Gebarung							0,00	0,00	0,00
SA2	Saldo (2) Geldfluss aus der Investiven Gebarung (33 – 34)							6 900,00	0,00	6 900,00
SA3	Saldo (3) Nettofinanzierungssaldo (Saldo 1 + Saldo 2)							6 900,00	0,00	6 900,00
Finanzierungstätigkeit										
SU 35	Summe Einzahlungen aus der Finanzierungstätigkeit							0,00	0,00	0,00
SU 36	Summe Auszahlungen aus der Finanzierungstätigkeit							0,00	0,00	0,00
SA4	Saldo (4) Geldfluss aus der Finanzierungstätigkeit (35 – 36)							0,00	0,00	0,00

1. Nachtragsvoranschlag 2022

Stadtgemeinde Wolfsberg

NVA Ergebnis- und Finanzierungsvoranschlag Detailnachweis

		MVAG		VC QU	Ergebnisvoranschlag			Finanzierungsvoranschlag		
		EH	FH		VA 2022 inkl. NVA	VA 2022	1. NVA	VA 2022 inkl. NVA	VA 2022	1. NVA
SA5	Saldo (5) Geldfluss aus der voranschlagswirksamen Gebarung (Saldo 3 + Saldo 4)							6 900,00	0,00	6 900,00
211050	Volksschule St.Margarethen									
Operative Gebarung										
2/211050+810001	Erträge aus Leistungen (Einlieferung Energie - PV-Anlage)	2114	3114	13	100,00	0,00	100,00	100,00	0,00	100,00
2/211050+811100	Einnahmen aus der Vermietung und Verpachtung (Miete)	2115	3115	14	2 200,00	2 200,00	0,00	2 200,00	2 200,00	0,00
2/211050+813000	Erträge aus der Auflösung von Investitionszuschüssen (Kapitaltransfers)	2127			800,00	800,00	0,00	0,00	0,00	0,00
2/211050+829000	Sonstige Einnahmen	2116	3116	18	2 300,00	2 300,00	0,00	2 300,00	2 300,00	0,00
2/211050+861600	Transfers von Ländern, Landesfonds und Landeskammern - SBF (Kärntner Schulbaufonds)	2121	3121	15	710 000,00	0,00	710 000,00	710 000,00	0,00	710 000,00
SU 21 / 31	Summe Erträge / Einzahlungen operative Gebarung				715 400,00	5 300,00	710 100,00	714 600,00	4 500,00	710 100,00
1/211050-400000	Geringwertige Wirtschaftsgüter des Anlagevermögens	2221	3221	23	2 000,00	2 000,00	0,00	2 000,00	2 000,00	0,00
1/211050-452000	Treibstoffe	2221	3221	23	100,00	100,00	0,00	100,00	100,00	0,00
1/211050-454000	Reinigungsmittel	2221	3221	23	2 000,00	2 000,00	0,00	2 000,00	2 000,00	0,00
1/211050-456000	Schreib-, Zeichen- und sonstige Büromittel	2221	3221	23	900,00	900,00	0,00	900,00	900,00	0,00
1/211050-456100	Ankauf Toner	2221	3221	23	1 200,00	1 200,00	0,00	1 200,00	1 200,00	0,00
1/211050-457000	Druckwerke	2221	3221	23	1 000,00	1 000,00	0,00	1 000,00	1 000,00	0,00
1/211050-458000	Mittel zur ärztlichen Betreuung und Gesundheitsvorsorge	2221	3221	23	200,00	200,00	0,00	200,00	200,00	0,00
1/211050-459000	Sonstige Verbrauchsgüter	2221	3221	23	1 300,00	1 300,00	0,00	1 300,00	1 300,00	0,00
1/211050-510000	Geldbezüge der Vertragsbediensteten der Verwaltung	2211	3211	20	1 000,00	1 000,00	0,00	1 000,00	1 000,00	0,00
1/211050-511000	Geldbezüge der Vertragsbediensteten in handw.Verwendung	2211	3211	20	56 600,00	57 400,00	-800,00	56 600,00	57 400,00	-800,00
1/211050-565000	Mehrleistungsvergütungen	2211	3211	20	0,00	0,00	0,00	0,00	0,00	0,00
1/211050-565100	Mehrleistungsvergütungen (Qualitative Mehrleistung)	2211	3211	20	1 500,00	1 500,00	0,00	1 500,00	1 500,00	0,00
1/211050-567000	Belohnungen und Geldaushilfen	2213	3213	20	300,00	0,00	300,00	300,00	0,00	300,00
1/211050-569000	Sonstige Nebengebühren	2211	3211	20	1 000,00	1 000,00	0,00	1 000,00	1 000,00	0,00
1/211050-580000	Dienstgeberbeitrag zum Ausgleichsfonds für FB	2212	3212	20	1 500,00	1 500,00	0,00	1 500,00	1 500,00	0,00
1/211050-581100	Betriebliche Kollektivversicherung § 72 K-GMG	2212	3212	20	200,00	200,00	0,00	200,00	200,00	0,00
1/211050-581200	Betriebliche Kollektivversicherung § 72 K-GMG	2212	3212	20	0,00	0,00	0,00	0,00	0,00	0,00
1/211050-582000	Sonstige Dienstgeberbeiträge zur sozialen Sicherheit	2212	3212	20	11 900,00	11 900,00	0,00	11 900,00	11 900,00	0,00

1. Nachtragsvoranschlag 2022

Stadtgemeinde Wolfsberg

NVA Ergebnis- und Finanzierungsvoranschlag Detailnachweis

		MVAG		VC QU	Ergebnisvoranschlag			Finanzierungsvoranschlag		
		EH	FH		VA 2022 inkl. NVA	VA 2022	1. NVA	VA 2022 inkl. NVA	VA 2022	1. NVA
1/211050-591000	Dotierung von Rückstellungen für Abfertigungen	2214			2 100,00	2 100,00	0,00	0,00	0,00	0,00
1/211050-592000	Dotierung von Rückstellungen für Jubiläumszuwendungen	2214			600,00	600,00	0,00	0,00	0,00	0,00
1/211050-593000	Dotierung von Rückstellungen für nicht konsumierte Urlaube	2214			0,00	0,00	0,00	0,00	0,00	0,00
1/211050-600000	Strom	2222	3222	24	6 700,00	6 000,00	700,00	6 700,00	6 000,00	700,00
1/211050-600030	Wärme	2222	3222	24	19 500,00	18 500,00	1 000,00	19 500,00	18 500,00	1 000,00
1/211050-610000	Instandhaltung von Grund und Boden	2224	3224	24	2 100,00	1 900,00	200,00	2 100,00	1 900,00	200,00
1/211050-613000	Instandhaltung von sonstigen Grundstückseinrichtungen	2224	3224	24	500,00	500,00	0,00	500,00	500,00	0,00
1/211050-614000	Instandhaltung von Gebäuden	2224	3224	24	12 900,00	18 900,00	-6 000,00	12 900,00	18 900,00	-6 000,00
1/211050-616000	Instandhaltung von Maschinen u. maschinellen Anlagen	2224	3224	24	500,00	500,00	0,00	500,00	500,00	0,00
1/211050-618000	Instandhaltung von sonstigen Anlagen	2224	3224	24	1 100,00	1 100,00	0,00	1 100,00	1 100,00	0,00
1/211050-630000	Postdienste	2222	3222	24	100,00	100,00	0,00	100,00	100,00	0,00
1/211050-631000	Telekommunikationsdienste	2222	3222	24	1 800,00	1 300,00	500,00	1 800,00	1 300,00	500,00
1/211050-670000	Versicherungen	2222	3222	24	2 200,00	2 200,00	0,00	2 200,00	2 200,00	0,00
1/211050-680000	Planmäßige Abschreibung	2226			0,00	0,00	0,00	0,00	0,00	0,00
1/211050-680300	Planmäßige Abschreibung	2226			1 000,00	1 000,00	0,00	0,00	0,00	0,00
1/211050-680600	Planmäßige Abschreibung	2226			100,00	100,00	0,00	0,00	0,00	0,00
1/211050-680700	Planmäßige Abschreibung	2226			2 800,00	2 800,00	0,00	0,00	0,00	0,00
1/211050-700000	Mietzinse	2223	3223	24	24 000,00	24 000,00	0,00	24 000,00	24 000,00	0,00
1/211050-711000	Gebühren f. d. Benützung v. Gemeindevorricht. gem. FAG	2225	3225	24	12 300,00	12 300,00	0,00	12 300,00	12 300,00	0,00
1/211050-720009	Vergütungen zwischen Verwaltungszweigen	2225	3225	24	1 200,00	1 200,00	0,00	1 200,00	1 200,00	0,00
1/211050-720400	Kostenbeiträge (GSZ - Pensionsbeiträge)	2225	3225	24	21 500,00	21 500,00	0,00	21 500,00	21 500,00	0,00
1/211050-728000	Entgelte für sonstige Leistungen	2225	3225	24	3 100,00	1 800,00	1 300,00	3 100,00	1 800,00	1 300,00
1/211050-775010	Kapitaltransfers an Unternehmen (ohne Finanzunternehmen) und andere - Immo KG	2233		44	710 000,00	0,00	710 000,00	0,00	0,00	0,00
SU 22 / 32	Summe Aufwendungen / Auszahlungen operative Gebarung				908 800,00	201 600,00	707 200,00	192 200,00	195 000,00	-2 800,00
SA 0 / SA 1	(0) Nettoergebnis (21 - 22) / (1) Geldfluss operative Gebarung (31 - 32)				-193 400,00	-196 300,00	2 900,00	522 400,00	-190 500,00	712 900,00
SU 23	Summe Haushaltsrücklagen				0,00	0,00	0,00	0,00	0,00	0,00
SA00	Nettoergebnis nach Zuw./Entn. Haushaltsrücklagen (Saldo 0 +/- SU23)				-193 400,00	-196 300,00	2 900,00			
Investive Gebarung										
SU 33	Summe Einzahlungen investive Gebarung							0,00	0,00	0,00
1/211050-042000	Amts-, Betriebs- und Geschäftsausstattung		3415	2 41	0,00	0,00	0,00	12 500,00	12 500,00	0,00

1. Nachtragsvoranschlag 2022

Stadtgemeinde Wolfsberg

NVA Ergebnis- und Finanzierungsvoranschlag Detailnachweis

		MVAG		VC QU	Ergebnisvoranschlag			Finanzierungsvoranschlag		
		EH	FH		VA 2022 inkl. NVA	VA 2022	1. NVA	VA 2022 inkl. NVA	VA 2022	1. NVA
1/211050-775010	Kapitaltransfers an Unternehmen (ohne Finanzunternehmen) und andere - Immo KG	3433		44	0,00	0,00	0,00	710 000,00	0,00	710 000,00
SU 34	Summe Auszahlungen investive Gebarung							722 500,00	12 500,00	710 000,00
SA2	Saldo (2) Geldfluss aus der Investiven Gebarung (33 – 34)							-722 500,00	-12 500,00	-710 000,00
SA3	Saldo (3) Nettofinanzierungssaldo (Saldo 1 + Saldo 2)							-200 100,00	-203 000,00	2 900,00
Finanzierungstätigkeit										
SU 35	Summe Einzahlungen aus der Finanzierungstätigkeit							0,00	0,00	0,00
SU 36	Summe Auszahlungen aus der Finanzierungstätigkeit							0,00	0,00	0,00
SA4	Saldo (4) Geldfluss aus der Finanzierungstätigkeit (35 – 36)							0,00	0,00	0,00
SA5	Saldo (5) Geldfluss aus der voranschlagswirksamen Gebarung (Saldo 3 + Saldo 4)							-200 100,00	-203 000,00	2 900,00
211052	PV-Offensive VS St. Margarethen									
Operative Gebarung										
SU 21 / 31	Summe Erträge / Einzahlungen operative Gebarung				0,00	0,00	0,00	0,00	0,00	0,00
SU 22 / 32	Summe Aufwendungen / Auszahlungen operative Gebarung				0,00	0,00	0,00	0,00	0,00	0,00
SA 0 / SA 1	(0) Nettoergebnis (21 - 22) / (1) Geldfluss operative Gebarung (31 – 32)				0,00	0,00	0,00	0,00	0,00	0,00
SU 23	Summe Haushaltsrücklagen				0,00	0,00	0,00	0,00	0,00	0,00
SA00	Nettoergebnis nach Zuw./Entn. Haushaltsrücklagen (Saldo 0 +/- SU23)				0,00	0,00	0,00			
Investive Gebarung										
6/211052+300000	Kapitaltransfers von Bund, Bundesfonds und Bundeskammern	3331		2 33	0,00	0,00	0,00	0,00	0,00	0,00
6/211052+300001	Kapitaltransfers von Bund, Bundesfonds und Bundeskammern	3331		2 33	0,00	0,00	0,00	2 700,00	0,00	2 700,00
6/211052+301000	Kapitaltransfers von Ländern, Landesfonds und Landeskammern	3331		2 33	0,00	0,00	0,00	0,00	0,00	0,00
SU 33	Summe Einzahlungen investive Gebarung							2 700,00	0,00	2 700,00
5/211052-010000	Gebäude und Bauten	3413		2 40	0,00	0,00	0,00	0,00	0,00	0,00
SU 34	Summe Auszahlungen investive Gebarung							0,00	0,00	0,00
SA2	Saldo (2) Geldfluss aus der Investiven Gebarung (33 – 34)							2 700,00	0,00	2 700,00
SA3	Saldo (3) Nettofinanzierungssaldo (Saldo 1 + Saldo 2)							2 700,00	0,00	2 700,00
Finanzierungstätigkeit										
SU 35	Summe Einzahlungen aus der Finanzierungstätigkeit							0,00	0,00	0,00
SU 36	Summe Auszahlungen aus der Finanzierungstätigkeit							0,00	0,00	0,00
SA4	Saldo (4) Geldfluss aus der Finanzierungstätigkeit (35 – 36)							0,00	0,00	0,00
SA5	Saldo (5) Geldfluss aus der voranschlagswirksamen Gebarung (Saldo 3 + Saldo 4)							2 700,00	0,00	2 700,00

1. Nachtragsvoranschlag 2022

Stadtgemeinde Wolfsberg

NVA Ergebnis- und Finanzierungsvoranschlag Detailnachweis

		MVAG		VC QU	Ergebnisvoranschlag		Finanzierungsvoranschlag				
		EH	FH		VA 2022 inkl. NVA	VA 2022	1. NVA	VA 2022 inkl. NVA	VA 2022	1. NVA	
211080	Volksschule VS St.Marein										
Operative Gebarung											
2/211080+810001	Erträge aus Leistungen (Einlieferung Energie - PV-Anlage)	2114	3114	13	100,00	0,00	100,00	100,00	0,00	100,00	
2/211080+811100	Einnahmen aus der Vermietung und Verpachtung (Miete)	2115	3115	14	1 100,00	1 100,00	0,00	1 100,00	1 100,00	0,00	
2/211080+813000	Erträge aus der Auflösung von Investitionszuschüssen (Kapitaltransfers)	2127			800,00	800,00	0,00	0,00	0,00	0,00	
2/211080+817000	Erträge aus der Auflösung von sonstigen Rückstellungen	2117			0,00	0,00	0,00	0,00	0,00	0,00	
2/211080+829000	Sonstige Einnahmen	2116	3116	18	3 700,00	3 700,00	0,00	3 700,00	3 700,00	0,00	
2/211080+861000	Lfd.Transferzahlung. von Ländern un d Landesfonds	2121	3121	15	13 500,00	13 500,00	0,00	13 500,00	13 500,00	0,00	
2/211080+862000	Lfd. Transferzlg. v. Gemeinden, Gemeindeverb. und -fonds	2121	3121	15	30 000,00	30 000,00	0,00	30 000,00	30 000,00	0,00	
SU 21 / 31	Summe Erträge / Einzahlungen operative Gebarung				49 200,00	49 100,00	100,00	48 400,00	48 300,00	100,00	
1/211080-400000	Geringwertige Wirtschaftsgüter des Anlagevermögens	2221	3221	23	1 000,00	1 500,00	-500,00	1 000,00	1 500,00	-500,00	
1/211080-452000	Treibstoffe	2221	3221	23	100,00	100,00	0,00	100,00	100,00	0,00	
1/211080-454000	Reinigungsmittel	2221	3221	23	3 000,00	3 000,00	0,00	3 000,00	3 000,00	0,00	
1/211080-456000	Schreib-, Zeichen- und sonstige Büromittel	2221	3221	23	1 000,00	1 000,00	0,00	1 000,00	1 000,00	0,00	
1/211080-456100	Ankauf Toner	2221	3221	23	1 000,00	1 000,00	0,00	1 000,00	1 000,00	0,00	
1/211080-457000	Druckwerke	2221	3221	23	1 000,00	1 000,00	0,00	1 000,00	1 000,00	0,00	
1/211080-458000	Mittel zur ärztlichen Betreuung und Gesundheitsvorsorge	2221	3221	23	300,00	300,00	0,00	300,00	300,00	0,00	
1/211080-459000	Sonstige Verbrauchsgüter	2221	3221	23	1 500,00	1 500,00	0,00	1 500,00	1 500,00	0,00	
1/211080-510000	Geldbezüge der Vertragsbediensteten der Verwaltung	2211	3211	20	1 100,00	1 100,00	0,00	1 100,00	1 100,00	0,00	
1/211080-511000	Geldbezüge der Vertragsbediensteten in handw.Verwendung	2211	3211	20	64 700,00	65 700,00	-1 000,00	64 700,00	65 700,00	-1 000,00	
1/211080-565000	Mehrleistungsvergütungen	2211	3211	20	0,00	0,00	0,00	0,00	0,00	0,00	
1/211080-565100	Mehrleistungsvergütungen (Qualitative Mehrleistung)	2211	3211	20	300,00	300,00	0,00	300,00	300,00	0,00	
1/211080-567000	Belohnungen und Geldaushilfen	2213	3213	20	200,00	0,00	200,00	200,00	0,00	200,00	
1/211080-569000	Sonstige Nebengebühren	2211	3211	20	700,00	700,00	0,00	700,00	700,00	0,00	
1/211080-580000	Dienstgeberbeitrag zum Ausgleichsfonds für FB	2212	3212	20	900,00	900,00	0,00	900,00	900,00	0,00	
1/211080-582000	Sonstige Dienstgeberbeiträge zur sozialen Sicherheit	2212	3212	20	13 000,00	13 000,00	0,00	13 000,00	13 000,00	0,00	
1/211080-592000	Dotierung von Rückstellungen für Jubiläumszuwendungen	2214			600,00	600,00	0,00	0,00	0,00	0,00	

1. Nachtragsvoranschlag 2022

Stadtgemeinde Wolfsberg

NVA Ergebnis- und Finanzierungsvoranschlag Detailnachweis

		MVAG		VC QU	Ergebnisvoranschlag			Finanzierungsvoranschlag		
		EH	FH		VA 2022 inkl. NVA	VA 2022	1. NVA	VA 2022 inkl. NVA	VA 2022	1. NVA
1/211080-593000	Dotierung von Rückstellungen für nicht konsumierte Urlaube	2214			0,00	0,00	0,00	0,00	0,00	0,00
1/211080-600000	Strom	2222	3222	24	6 500,00	6 000,00	500,00	6 500,00	6 000,00	500,00
1/211080-600010	Gas	2222	3222	24	32 000,00	32 000,00	0,00	32 000,00	32 000,00	0,00
1/211080-610000	Instandhaltung von Grund und Boden	2224	3224	24	1 200,00	1 200,00	0,00	1 200,00	1 200,00	0,00
1/211080-613000	Instandhaltung von sonstigen Grundstückseinrichtungen	2224	3224	24	500,00	500,00	0,00	500,00	500,00	0,00
1/211080-614000	Instandhaltung von Gebäuden	2224	3224	24	20 400,00	18 100,00	2 300,00	20 400,00	18 100,00	2 300,00
1/211080-616000	Instandhaltung von Maschinen u. maschinellen Anlagen	2224	3224	24	500,00	500,00	0,00	500,00	500,00	0,00
1/211080-618000	Instandhaltung von sonstigen Anlagen	2224	3224	24	1 200,00	1 200,00	0,00	1 200,00	1 200,00	0,00
1/211080-630000	Postdienste	2222	3222	24	100,00	100,00	0,00	100,00	100,00	0,00
1/211080-631000	Telekommunikationsdienste	2222	3222	24	1 300,00	1 300,00	0,00	1 300,00	1 300,00	0,00
1/211080-670000	Versicherungen	2222	3222	24	3 100,00	3 100,00	0,00	3 100,00	3 100,00	0,00
1/211080-680000	Planmäßige Abschreibung	2226			0,00	0,00	0,00	0,00	0,00	0,00
1/211080-680300	Planmäßige Abschreibung	2226			1 000,00	1 000,00	0,00	0,00	0,00	0,00
1/211080-680600	Planmäßige Abschreibung	2226			0,00	0,00	0,00	0,00	0,00	0,00
1/211080-680700	Planmäßige Abschreibung	2226			5 200,00	5 200,00	0,00	0,00	0,00	0,00
1/211080-700000	Mietzinse	2223	3223	24	34 700,00	34 700,00	0,00	34 700,00	34 700,00	0,00
1/211080-711000	Gebühren f. d. Benützung v. Gemeindeeinricht. gem. FAG	2225	3225	24	20 000,00	20 000,00	0,00	20 000,00	20 000,00	0,00
1/211080-720009	Vergütungen zwischen Verwaltungszweigen	2225	3225	24	* 1 000,00	1 000,00	0,00	1 000,00	1 000,00	0,00
1/211080-720019	Vergütungen zwischen Verwaltungszweigen	2225	3225	24	* 600,00	600,00	0,00	600,00	600,00	0,00
1/211080-720400	Kostenbeiträge (GSZ - Pensionsbeiträge)	2225	3225	24	27 500,00	27 500,00	0,00	27 500,00	27 500,00	0,00
1/211080-724000	Reisegebühren	2225	3225	24	300,00	300,00	0,00	300,00	300,00	0,00
1/211080-728000	Entgelte für sonstige Leistungen	2225	3225	24	3 000,00	1 400,00	1 600,00	3 000,00	1 400,00	1 600,00
1/211080-752000	Lfd. Transferzlg. an Gemeinden, Gemeindeverb. und -fonds	2231	3231	26	24 500,00	24 500,00	0,00	24 500,00	24 500,00	0,00
1/211080-757000	Lfd. Transferzahlung. an private Org. ohne Erwerbzzweck	2234	3234	27	14 000,00	14 000,00	0,00	14 000,00	14 000,00	0,00
SU 22 / 32	Summe Aufwendungen / Auszahlungen operative Gebarung				289 000,00	285 900,00	3 100,00	282 200,00	279 100,00	3 100,00
SA 0 / SA 1	(0) Nettoergebnis (21 - 22) / (1) Geldfluss operative Gebarung (31 - 32)				-239 800,00	-236 800,00	-3 000,00	-233 800,00	-230 800,00	-3 000,00
SU 23	Summe Haushaltsrücklagen				0,00	0,00	0,00	0,00	0,00	0,00
SA00	Nettoergebnis nach Zuw./Entn. Haushaltsrücklagen (Saldo 0 +/- SU23)				-239 800,00	-236 800,00	-3 000,00			
Investive Gebarung										
SU 33	Summe Einzahlungen investive Gebarung							0,00	0,00	0,00
1/211080-042000	Amts-, Betriebs- und Geschäftsausstattung		3415	2 41	0,00	0,00	0,00	5 300,00	0,00	5 300,00
SU 34	Summe Auszahlungen investive Gebarung							5 300,00	0,00	5 300,00

1. Nachtragsvoranschlag 2022

Stadtgemeinde Wolfsberg

NVA Ergebnis- und Finanzierungsvoranschlag Detailnachweis

	MVAG	VC QU	Ergebnisvoranschlag			Finanzierungsvoranschlag				
			EH	FH	VA 2022 inkl. NVA	VA 2022	1. NVA	VA 2022 inkl. NVA	VA 2022	1. NVA
SA2			Saldo (2) Geldfluss aus der Investiven Gebarung (33 – 34)					-5 300,00	0,00	-5 300,00
SA3			Saldo (3) Nettofinanzierungssaldo (Saldo 1 + Saldo 2)					-239 100,00	-230 800,00	-8 300,00
Finanzierungstätigkeit										
SU 35			Summe Einzahlungen aus der Finanzierungstätigkeit					0,00	0,00	0,00
SU 36			Summe Auszahlungen aus der Finanzierungstätigkeit					0,00	0,00	0,00
SA4			Saldo (4) Geldfluss aus der Finanzierungstätigkeit (35 – 36)					0,00	0,00	0,00
SA5			Saldo (5) Geldfluss aus der voranschlagswirksamen Gebarung (Saldo 3 + Saldo 4)					-239 100,00	-230 800,00	-8 300,00
211081 PV-Offensive VS St. Marein										
Operative Gebarung										
SU 21 / 31			Summe Erträge / Einzahlungen operative Gebarung			0,00	0,00	0,00	0,00	0,00
SU 22 / 32			Summe Aufwendungen / Auszahlungen operative Gebarung			0,00	0,00	0,00	0,00	0,00
SA 0 / SA 1			(0) Nettoergebnis (21 - 22) / (1) Geldfluss operative Gebarung (31 – 32)			0,00	0,00	0,00	0,00	0,00
6/211081+894005			Entnahmen von zweckgebundenen	2301	2	2 700,00	0,00	2 700,00	0,00	0,00
			Haushaltsrücklagen - Sonderrücklage							
			Energiewende							
SU 23			Summe Haushaltsrücklagen			2 700,00	0,00	2 700,00	0,00	0,00
SA00			Nettoergebnis nach Zuw./Entn. Haushaltsrücklagen (Saldo 0 +/- SU23)			2 700,00	0,00	2 700,00		
Investive Gebarung										
6/211081+300000			Kapitaltransfers von Bund, Bundesfonds und Bundeskammern	3331	33	0,00	0,00	0,00	0,00	0,00
6/211081+300001			Kapitaltransfers von Bund, Bundesfonds und Bundeskammern (KPC)	3331	33	0,00	0,00	0,00	2 700,00	2 700,00
6/211081+301000			Kapitaltransfers von Ländern, Landesfonds und Landeskammern	3331	33	0,00	0,00	0,00	0,00	0,00
SU 33			Summe Einzahlungen investive Gebarung					2 700,00	0,00	2 700,00
5/211081-010000			Gebäude und Bauten	3413	2 40	0,00	0,00	0,00	0,00	0,00
SU 34			Summe Auszahlungen investive Gebarung					0,00	0,00	0,00
SA2			Saldo (2) Geldfluss aus der Investiven Gebarung (33 – 34)					2 700,00	0,00	2 700,00
SA3			Saldo (3) Nettofinanzierungssaldo (Saldo 1 + Saldo 2)					2 700,00	0,00	2 700,00
Finanzierungstätigkeit										
SU 35			Summe Einzahlungen aus der Finanzierungstätigkeit					0,00	0,00	0,00
SU 36			Summe Auszahlungen aus der Finanzierungstätigkeit					0,00	0,00	0,00
SA4			Saldo (4) Geldfluss aus der Finanzierungstätigkeit (35 – 36)					0,00	0,00	0,00
SA5			Saldo (5) Geldfluss aus der voranschlagswirksamen Gebarung (Saldo 3 + Saldo 4)					2 700,00	0,00	2 700,00

1. Nachtragsvoranschlag 2022

Stadtgemeinde Wolfsberg

NVA Ergebnis- und Finanzierungsvoranschlag Detailnachweis

		MVAG		VC QU	Ergebnisvoranschlag			Finanzierungsvoranschlag		
		EH	FH		VA 2022 inkl. NVA	VA 2022	1. NVA	VA 2022 inkl. NVA	VA 2022	1. NVA
211110	Volksschule Prebl									
Operative Gebarung										
2/211110+810001	Erträge aus Leistungen (Einlieferung Energie - PV-Anlage)	2114	3114	13	100,00	0,00	100,00	100,00	0,00	100,00
2/211110+813000	Erträge aus der Auflösung von Investitionszuschüssen (Kapitaltransfers)	2127			4 100,00	4 100,00	0,00	0,00	0,00	0,00
2/211110+829000	Sonstige Einnahmen	2116	3116	18	100,00	100,00	0,00	100,00	100,00	0,00
SU 21 / 31	Summe Erträge / Einzahlungen operative Gebarung				4 300,00	4 200,00	100,00	200,00	100,00	100,00
1/211110-400000	Geringwertige Wirtschaftsgüter des Anlagevermögens	2221	3221	23	1 000,00	1 000,00	0,00	1 000,00	1 000,00	0,00
1/211110-454000	Reinigungsmittel	2221	3221	23	1 300,00	1 300,00	0,00	1 300,00	1 300,00	0,00
1/211110-456000	Schreib-, Zeichen- und sonstige Büromittel	2221	3221	23	500,00	500,00	0,00	500,00	500,00	0,00
1/211110-456100	Ankauf Toner	2221	3221	23	700,00	700,00	0,00	700,00	700,00	0,00
1/211110-457000	Druckwerke	2221	3221	23	700,00	700,00	0,00	700,00	700,00	0,00
1/211110-458000	Mittel zur ärztlichen Betreuung und Gesundheitsvorsorge	2221	3221	23	200,00	200,00	0,00	200,00	200,00	0,00
1/211110-459000	Sonstige Verbrauchsgüter	2221	3221	23	500,00	500,00	0,00	500,00	500,00	0,00
1/211110-510000	Geldbezüge der Vertragsbediensteten der Verwaltung	2211	3211	20	1 200,00	1 200,00	0,00	1 200,00	1 200,00	0,00
1/211110-511000	Geldbezüge der Vertragsbediensteten in handw.Verwendung	2211	3211	20	41 300,00	41 300,00	0,00	41 300,00	41 300,00	0,00
1/211110-565000	Mehrleistungsvergütungen	2211	3211	20	0,00	0,00	0,00	0,00	0,00	0,00
1/211110-567000	Belohnungen und Geldaushilfen	2213	3213	20	200,00	0,00	200,00	200,00	0,00	200,00
1/211110-569000	Sonstige Nebengebühren	2211	3211	20	1 100,00	1 100,00	0,00	1 100,00	1 100,00	0,00
1/211110-580000	Dienstgeberbeitrag zum Ausgleichsfonds für FB	2212	3212	20	1 700,00	1 700,00	0,00	1 700,00	1 700,00	0,00
1/211110-581100	Betriebliche Kollektivversicherung § 72 K-GMG	2212	3212	20	300,00	300,00	0,00	300,00	300,00	0,00
1/211110-581200	Betriebliche Kollektivversicherung § 72 K-GMG	2212	3212	20	0,00	0,00	0,00	0,00	0,00	0,00
1/211110-582000	Sonstige Dienstgeberbeiträge zur sozialen Sicherheit	2212	3212	20	8 900,00	8 900,00	0,00	8 900,00	8 900,00	0,00
1/211110-591000	Dotierung von Rückstellungen für Abfertigungen	2214			900,00	900,00	0,00	0,00	0,00	0,00
1/211110-592000	Dotierung von Rückstellungen für Jubiläumswendungen	2214			200,00	200,00	0,00	0,00	0,00	0,00
1/211110-593000	Dotierung von Rückstellungen für nicht konsumierte Urlaube	2214			0,00	0,00	0,00	0,00	0,00	0,00
1/211110-600000	Strom	2222	3222	24	6 000,00	3 800,00	2 200,00	6 000,00	3 800,00	2 200,00
1/211110-600030	Wärme	2222	3222	24	10 000,00	10 000,00	0,00	10 000,00	10 000,00	0,00
1/211110-610000	Instandhaltung v.Grund u.Boden	2224	3224	24	6 600,00	6 600,00	0,00	6 600,00	6 600,00	0,00

1. Nachtragsvoranschlag 2022

Stadtgemeinde Wolfsberg

NVA Ergebnis- und Finanzierungsvoranschlag Detailnachweis

		MVAG		VC QU	Ergebnisvoranschlag			Finanzierungsvoranschlag		
		EH	FH		VA 2022 inkl. NVA	VA 2022	1. NVA	VA 2022 inkl. NVA	VA 2022	1. NVA
1/211110-613000	Instandhaltung von sonstigen Grundstückseinrichtungen	2224	3224	24	300,00	300,00	0,00	300,00	300,00	0,00
1/211110-614000	Instandhaltung von Gebäuden	2224	3224	24	6 500,00	6 500,00	0,00	6 500,00	6 500,00	0,00
1/211110-616000	Instandhaltung von Maschinen u. maschinellen Anlagen	2224	3224	24	300,00	300,00	0,00	300,00	300,00	0,00
1/211110-618000	Instandhaltung von sonstigen Anlagen	2224	3224	24	600,00	600,00	0,00	600,00	600,00	0,00
1/211110-630000	Postdienste	2222	3222	24	100,00	100,00	0,00	100,00	100,00	0,00
1/211110-631000	Telekommunikationsdienste	2222	3222	24	1 300,00	1 300,00	0,00	1 300,00	1 300,00	0,00
1/211110-670000	Versicherungen	2222	3222	24	800,00	800,00	0,00	800,00	800,00	0,00
1/211110-680000	Planmäßige Abschreibung	2226			0,00	0,00	0,00	0,00	0,00	0,00
1/211110-680300	Planmäßige Abschreibung	2226			33 700,00	33 700,00	0,00	0,00	0,00	0,00
1/211110-680700	Planmäßige Abschreibung	2226			1 300,00	1 300,00	0,00	0,00	0,00	0,00
1/211110-711000	Gebühren f. d. Benützung v. Gemeindeeinricht. gem. FAG	2225	3225	24	3 600,00	3 600,00	0,00	3 600,00	3 600,00	0,00
1/211110-720009	Vergütungen zwischen Verwaltungszweigen	2225	3225	24	400,00	400,00	0,00	400,00	400,00	0,00
1/211110-720400	Kostenbeiträge (GSZ - Pensionsbeiträge)	2225	3225	24	14 800,00	14 800,00	0,00	14 800,00	14 800,00	0,00
1/211110-728000	Entgelte für sonstige Leistungen	2225	3225	24	1 100,00	1 000,00	100,00	1 100,00	1 000,00	100,00
SU 22 / 32	Summe Aufwendungen / Auszahlungen operative Gebarung				148 100,00	145 600,00	2 500,00	112 000,00	109 500,00	2 500,00
SA 0 / SA 1	(0) Nettoergebnis (21 - 22) / (1) Geldfluss operative Gebarung (31 - 32)				-143 800,00	-141 400,00	-2 400,00	-111 800,00	-109 400,00	-2 400,00
SU 23	Summe Haushaltsrücklagen				0,00	0,00	0,00	0,00	0,00	0,00
SA00	Nettoergebnis nach Zuw./Entn. Haushaltsrücklagen (Saldo 0 +/- SU23)				-143 800,00	-141 400,00	-2 400,00			
Investive Gebarung										
SU 33	Summe Einzahlungen investive Gebarung							0,00	0,00	0,00
1/211110-042000	Amts-, Betriebs- und Geschäftsausstattung		3415	2 41	0,00	0,00	0,00	0,00	0,00	0,00
SU 34	Summe Auszahlungen investive Gebarung							0,00	0,00	0,00
SA2	Saldo (2) Geldfluss aus der Investiven Gebarung (33 - 34)							0,00	0,00	0,00
SA3	Saldo (3) Nettofinanzierungssaldo (Saldo 1 + Saldo 2)							-111 800,00	-109 400,00	-2 400,00
Finanzierungstätigkeit										
SU 35	Summe Einzahlungen aus der Finanzierungstätigkeit							0,00	0,00	0,00
SU 36	Summe Auszahlungen aus der Finanzierungstätigkeit							0,00	0,00	0,00
SA4	Saldo (4) Geldfluss aus der Finanzierungstätigkeit (35 - 36)							0,00	0,00	0,00
SA5	Saldo (5) Geldfluss aus der voranschlagswirksamen Gebarung (Saldo 3 + Saldo 4)							-111 800,00	-109 400,00	-2 400,00
211111	PV-Offensive VS Prebl									
Operative Gebarung										
SU 21 / 31	Summe Erträge / Einzahlungen operative Gebarung				0,00	0,00	0,00	0,00	0,00	0,00
SU 22 / 32	Summe Aufwendungen / Auszahlungen operative Gebarung				0,00	0,00	0,00	0,00	0,00	0,00

1. Nachtragsvoranschlag 2022

Stadtgemeinde Wolfsberg

NVA Ergebnis- und Finanzierungsvoranschlag Detailnachweis

		MVAG		VC QU	Ergebnisvoranschlag			Finanzierungsvoranschlag		
		EH	FH		VA 2022 inkl. NVA	VA 2022	1. NVA	VA 2022 inkl. NVA	VA 2022	1. NVA
SA 0 / SA 1	(0) Nettoergebnis (21 - 22) / (1) Geldfluss operative Gebarung (31 – 32)				0,00	0,00	0,00	0,00	0,00	0,00
6/211111+894005	Entnahmen von zweckgebundenen Haushaltsrücklagen - Sonderrücklage Energiewende	2301		2	1 900,00	0,00	1 900,00	0,00	0,00	0,00
SU 23	Summe Haushaltsrücklagen				1 900,00	0,00	1 900,00	0,00	0,00	0,00
SA00	Nettoergebnis nach Zuw./Entn. Haushaltsrücklagen (Saldo 0 +/- SU23)				1 900,00	0,00	1 900,00			
Investive Gebarung										
6/211111+300000	Kapitaltransfers von Bund, Bundesfonds und Bundeskammern		3331	2 33	0,00	0,00	0,00	0,00	0,00	0,00
6/211111+300001	Kapitaltransfers von Bund, Bundesfonds und Bundeskammern (KPC)		3331	2 33	0,00	0,00	0,00	1 900,00	0,00	1 900,00
6/211111+301000	Kapitaltransfers von Ländern, Landesfonds und Landeskammern		3331	2 33	0,00	0,00	0,00	0,00	0,00	0,00
SU 33	Summe Einzahlungen investive Gebarung							1 900,00	0,00	1 900,00
5/211111-010000	Gebäude und Bauten		3413	2 40	0,00	0,00	0,00	0,00	0,00	0,00
SU 34	Summe Auszahlungen investive Gebarung							0,00	0,00	0,00
SA2	Saldo (2) Geldfluss aus der Investiven Gebarung (33 – 34)							1 900,00	0,00	1 900,00
SA3	Saldo (3) Nettofinanzierungssaldo (Saldo 1 + Saldo 2)							1 900,00	0,00	1 900,00
Finanzierungstätigkeit										
SU 35	Summe Einzahlungen aus der Finanzierungstätigkeit							0,00	0,00	0,00
SU 36	Summe Auszahlungen aus der Finanzierungstätigkeit							0,00	0,00	0,00
SA4	Saldo (4) Geldfluss aus der Finanzierungstätigkeit (35 – 36)							0,00	0,00	0,00
SA5	Saldo (5) Geldfluss aus der voranschlagswirksamen Gebarung (Saldo 3 + Saldo 4)							1 900,00	0,00	1 900,00
211120	Volksschule St.Stefan									
Operative Gebarung										
2/211120+810001	Erträge aus Leistungen (Einlieferung Energie - PV-Anlage)	2114	3114	13	100,00	0,00	100,00	100,00	0,00	100,00
2/211120+811100	Einnahmen aus der Vermietung und Verpachtung (Miete)	2115	3115	14	1 500,00	1 500,00	0,00	1 500,00	1 500,00	0,00
2/211120+813000	Erträge aus der Auflösung von Investitionszuschüssen (Kapitaltransfers)	2127			800,00	800,00	0,00	0,00	0,00	0,00
2/211120+817000	Erträge aus der Auflösung von sonstigen Rückstellungen	2117			6 500,00	6 500,00	0,00	0,00	0,00	0,00
2/211120+817500	Erträge aus der Auflösung von sonstigen Rückstellungen - Jubiläumszuwendungen	2117			0,00	0,00	0,00	0,00	0,00	0,00
2/211120+828000	Rückersätze von Ausgaben	2116	3116	18	100,00	100,00	0,00	100,00	100,00	0,00
2/211120+829000	Sonstige Einnahmen	2116	3116	18	100,00	100,00	0,00	100,00	100,00	0,00
2/211120+829200	Sonstige Einnahmen (Personal)	2116	3116	18	7 000,00	7 000,00	0,00	7 000,00	7 000,00	0,00
2/211120+860000	Transfers von Bund, Bundesfonds und Bundeskammern (KIG 2020)	2121	3121	15	0,00	0,00	0,00	0,00	0,00	0,00

1. Nachtragsvoranschlag 2022

Stadtgemeinde Wolfsberg

NVA Ergebnis- und Finanzierungsvoranschlag Detailnachweis

		MVAG		VC QU	Ergebnisvoranschlag			Finanzierungsvoranschlag		
		EH	FH		VA 2022 inkl. NVA	VA 2022	1. NVA	VA 2022 inkl. NVA	VA 2022	1. NVA
2/211120+861000	Lfd.Transferzahlung. von Ländern und Landesfonds	2121	3121	15	27 000,00	27 000,00	0,00	27 000,00	27 000,00	0,00
SU 21 / 31	Summe Erträge / Einzahlungen operative Gebarung				43 100,00	43 000,00	100,00	35 800,00	35 700,00	100,00
1/211120-400000	Geringwertige Wirtschaftsgüter des Anlagevermögens	2221	3221	23	2 000,00	2 000,00	0,00	2 000,00	2 000,00	0,00
1/211120-452000	Treibstoffe	2221	3221	23	100,00	100,00	0,00	100,00	100,00	0,00
1/211120-454000	Reinigungsmittel	2221	3221	23	3 500,00	3 500,00	0,00	3 500,00	3 500,00	0,00
1/211120-456000	Schreib-, Zeichen- und sonstige Büromittel	2221	3221	23	1 000,00	1 000,00	0,00	1 000,00	1 000,00	0,00
1/211120-456100	Ankauf Toner	2221	3221	23	1 000,00	1 000,00	0,00	1 000,00	1 000,00	0,00
1/211120-457000	Druckwerke	2221	3221	23	1 000,00	1 000,00	0,00	1 000,00	1 000,00	0,00
1/211120-458000	Mittel zur ärztlichen Betreuung und Gesundheitsvorsorge	2221	3221	23	300,00	300,00	0,00	300,00	300,00	0,00
1/211120-459000	Sonstige Verbrauchsgüter	2221	3221	23	1 000,00	1 000,00	0,00	1 000,00	1 000,00	0,00
1/211120-510000	Geldbezüge der Vertragsbediensteten der Verwaltung	2211	3211	20	7 100,00	7 100,00	0,00	7 100,00	7 100,00	0,00
1/211120-511000	Geldbezüge der Vertragsbediensteten in handw.Verwendung	2211	3211	20	133 100,00	133 400,00	-300,00	133 100,00	133 400,00	-300,00
1/211120-565000	Mehrleistungsvergütungen	2211	3211	20	5 200,00	5 200,00	0,00	5 200,00	5 200,00	0,00
1/211120-565100	Mehrleistungsvergütungen (Qualitative Mehrleistung)	2211	3211	20	3 500,00	3 500,00	0,00	3 500,00	3 500,00	0,00
1/211120-566000	Zuwendungen aus Anlass von Dienstjubiläen	2212	3212	20	0,00	0,00	0,00	0,00	0,00	0,00
1/211120-567000	Belohnungen und Geldaushilfen	2213	3213	20	300,00	0,00	300,00	300,00	0,00	300,00
1/211120-569000	Sonstige Nebengebühren	2211	3211	20	800,00	800,00	0,00	800,00	800,00	0,00
1/211120-580000	Dienstgeberbeitrag zum Ausgleichsfonds für FB	2212	3212	20	2 400,00	2 400,00	0,00	2 400,00	2 400,00	0,00
1/211120-582000	Sonstige Dienstgeberbeiträge zur sozialen Sicherheit	2212	3212	20	26 400,00	26 400,00	0,00	26 400,00	26 400,00	0,00
1/211120-591000	Dotierung von Rückstellungen für Abfertigungen	2214			500,00	500,00	0,00	0,00	0,00	0,00
1/211120-592000	Dotierung von Rückstellungen für Jubiläumszuwendungen	2214			600,00	600,00	0,00	0,00	0,00	0,00
1/211120-593000	Dotierung von Rückstellungen für nicht konsumierte Urlaube	2214			0,00	0,00	0,00	0,00	0,00	0,00
1/211120-600000	Strom	2222	3222	24	5 500,00	5 000,00	500,00	5 500,00	5 000,00	500,00
1/211120-600010	Gas	2222	3222	24	16 300,00	16 300,00	0,00	16 300,00	16 300,00	0,00
1/211120-610000	Instandhaltung von Grund und Boden	2224	3224	24	1 100,00	1 100,00	0,00	1 100,00	1 100,00	0,00
1/211120-613000	Instandhaltung von sonstigen Grundstückseinrichtungen	2224	3224	24	400,00	400,00	0,00	400,00	400,00	0,00
1/211120-614000	Instandhaltung von Gebäuden	2224	3224	24	10 100,00	10 100,00	0,00	10 100,00	10 100,00	0,00
1/211120-616000	Instandhaltung von Maschinen u. maschinellen Anlagen	2224	3224	24	500,00	500,00	0,00	500,00	500,00	0,00

1. Nachtragsvoranschlag 2022

Stadtgemeinde Wolfsberg

NVA Ergebnis- und Finanzierungsvoranschlag Detailnachweis

		MVAG		VC QU	Ergebnisvoranschlag			Finanzierungsvoranschlag		
		EH	FH		VA 2022 inkl. NVA	VA 2022	1. NVA	VA 2022 inkl. NVA	VA 2022	1. NVA
1/211120-618000	Instandhaltung von sonstigen Anlagen	2224	3224	24	1 000,00	1 000,00	0,00	1 000,00	1 000,00	0,00
1/211120-630000	Postdienste	2222	3222	24	100,00	100,00	0,00	100,00	100,00	0,00
1/211120-631000	Telekommunikationsdienste	2222	3222	24	1 600,00	1 600,00	0,00	1 600,00	1 600,00	0,00
1/211120-670000	Versicherungen	2222	3222	24	2 400,00	2 400,00	0,00	2 400,00	2 400,00	0,00
1/211120-680000	Planmäßige Abschreibung	2226			0,00	0,00	0,00	0,00	0,00	0,00
1/211120-680300	Planmäßige Abschreibung	2226			1 000,00	1 000,00	0,00	0,00	0,00	0,00
1/211120-680600	Planmäßige Abschreibung	2226			100,00	100,00	0,00	0,00	0,00	0,00
1/211120-680700	Planmäßige Abschreibung	2226			5 700,00	5 700,00	0,00	0,00	0,00	0,00
1/211120-700000	Mietzinse	2223	3223	24	9 500,00	9 500,00	0,00	9 500,00	9 500,00	0,00
1/211120-720009	Vergütungen zwischen Verwaltungszweigen	2225	3225	24	500,00	500,00	0,00	500,00	500,00	0,00
1/211120-720400	Kostenbeiträge (GSZ - Pensionsbeiträge)	2225	3225	24	40 000,00	40 000,00	0,00	40 000,00	40 000,00	0,00
1/211120-724000	Reisegebühren	2225	3225	24	300,00	300,00	0,00	300,00	300,00	0,00
1/211120-728000	Entgelte für sonstige Leistungen	2225	3225	24	3 700,00	2 800,00	900,00	3 700,00	2 800,00	900,00
1/211120-757000	Lfd. Transferzahlung. an private Org. ohne Erwerbszweck	2234	3234	27	28 000,00	28 000,00	0,00	28 000,00	28 000,00	0,00
1/211120-775010	Kapitaltransfers an Unternehmen (ohne Finanzunternehmen) und andere - Immo KG	2233		44	0,00	0,00	0,00	0,00	0,00	0,00
SU 22 / 32	Summe Aufwendungen / Auszahlungen operative Gebarung				317 600,00	316 200,00	1 400,00	309 700,00	308 300,00	1 400,00
SA 0 / SA 1	(0) Nettoergebnis (21 - 22) / (1) Geldfluss operative Gebarung (31 - 32)				-274 500,00	-273 200,00	-1 300,00	-273 900,00	-272 600,00	-1 300,00
SU 23	Summe Haushaltsrücklagen				0,00	0,00	0,00	0,00	0,00	0,00
SA00	Nettoergebnis nach Zuw./Entn. Haushaltsrücklagen (Saldo 0 +/- SU23)				-274 500,00	-273 200,00	-1 300,00			
Investive Gebarung										
SU 33	Summe Einzahlungen investive Gebarung							0,00	0,00	0,00
1/211120-042000	Amts-, Betriebs- und Geschäftsausstattung		3415	2 41	0,00	0,00	0,00	0,00	0,00	0,00
1/211120-775010	Kapitaltransfers an Unternehmen (ohne Finanzunternehmen) und andere - Immo KG		3433	44	0,00	0,00	0,00	0,00	0,00	0,00
SU 34	Summe Auszahlungen investive Gebarung							0,00	0,00	0,00
SA2	Saldo (2) Geldfluss aus der Investiven Gebarung (33 - 34)							0,00	0,00	0,00
SA3	Saldo (3) Nettofinanzierungssaldo (Saldo 1 + Saldo 2)							-273 900,00	-272 600,00	-1 300,00
Finanzierungstätigkeit										
SU 35	Summe Einzahlungen aus der Finanzierungstätigkeit							0,00	0,00	0,00
SU 36	Summe Auszahlungen aus der Finanzierungstätigkeit							0,00	0,00	0,00
SA4	Saldo (4) Geldfluss aus der Finanzierungstätigkeit (35 - 36)							0,00	0,00	0,00
SA5	Saldo (5) Geldfluss aus der voranschlagswirksamen Gebarung (Saldo 3 + Saldo 4)							-273 900,00	-272 600,00	-1 300,00

1. Nachtragsvoranschlag 2022

Stadtgemeinde Wolfsberg

NVA Ergebnis- und Finanzierungsvoranschlag Detailnachweis

	MVAG	VC QU	Ergebnisvoranschlag			Finanzierungsvoranschlag				
			EH	FH	VA 2022 inkl. NVA	VA 2022	1. NVA	VA 2022 inkl. NVA	VA 2022	1. NVA
211121	PV-Offensive VS St. Stefan									
Operative Gebarung										
SU 21 / 31	Summe Erträge / Einzahlungen operative Gebarung				0,00	0,00	0,00	0,00	0,00	
SU 22 / 32	Summe Aufwendungen / Auszahlungen operative Gebarung				0,00	0,00	0,00	0,00	0,00	
SA 0 / SA 1	(0) Nettoergebnis (21 - 22) / (1) Geldfluss operative Gebarung (31 - 32)				0,00	0,00	0,00	0,00	0,00	
SU 23	Summe Haushaltsrücklagen				0,00	0,00	0,00	0,00	0,00	
SA00	Nettoergebnis nach Zuw./Entn. Haushaltsrücklagen (Saldo 0 +/- SU23)				0,00	0,00	0,00			
Investive Gebarung										
6/211121+300000	Kapitaltransfers von Bund, Bundesfonds und Bundeskammern	3331	2	33	0,00	0,00	0,00	0,00	0,00	
6/211121+300001	Kapitaltransfers von Bund, Bundesfonds und Bundeskammern (KPC)	3331	2	33	0,00	0,00	0,00	2 700,00	0,00	2 700,00
6/211121+301000	Kapitaltransfers von Ländern, Landesfonds und Landeskammern	3331	2	33	0,00	0,00	0,00	0,00	0,00	0,00
SU 33	Summe Einzahlungen investive Gebarung							2 700,00	0,00	2 700,00
5/211121-010000	Gebäude und Bauten	3413	2	40	0,00	0,00	0,00	0,00	0,00	0,00
SU 34	Summe Auszahlungen investive Gebarung							0,00	0,00	0,00
SA2	Saldo (2) Geldfluss aus der Investiven Gebarung (33 - 34)							2 700,00	0,00	2 700,00
SA3	Saldo (3) Nettofinanzierungssaldo (Saldo 1 + Saldo 2)							2 700,00	0,00	2 700,00
Finanzierungstätigkeit										
SU 35	Summe Einzahlungen aus der Finanzierungstätigkeit							0,00	0,00	0,00
SU 36	Summe Auszahlungen aus der Finanzierungstätigkeit							0,00	0,00	0,00
SA4	Saldo (4) Geldfluss aus der Finanzierungstätigkeit (35 - 36)							0,00	0,00	0,00
SA5	Saldo (5) Geldfluss aus der voranschlagswirksamen Gebarung (Saldo 3 + Saldo 4)							2 700,00	0,00	2 700,00
211130	Volksschule St.Johann									
Operative Gebarung										
2/211130+810001	Erträge aus Leistungen (Einlieferung Energie - PV-Anlage)	2114	3114	13	100,00	0,00	100,00	100,00	0,00	100,00
2/211130+811100	Einnahmen aus der Vermietung und Verpachtung (Miete)	2115	3115	14	1 000,00	1 000,00	0,00	1 000,00	1 000,00	0,00
2/211130+813000	Erträge aus der Auflösung von Investitionszuschüssen (Kapitaltransfers)	2127			700,00	700,00	0,00	0,00	0,00	0,00
2/211130+813100	Erträge aus der Auflösung von Investitionszuschüssen (Kapitaltransfers)	2127			0,00	0,00	0,00	0,00	0,00	0,00
2/211130+817000	Erträge aus der Auflösung von sonstigen Rückstellungen	2117			0,00	0,00	0,00	0,00	0,00	0,00
2/211130+829000	Sonstige Einnahmen	2116	3116	18	1 700,00	1 700,00	0,00	1 700,00	1 700,00	0,00

1. Nachtragsvoranschlag 2022

Stadtgemeinde Wolfsberg

NVA Ergebnis- und Finanzierungsvoranschlag Detailnachweis

		MVAG		VC QU	Ergebnisvoranschlag			Finanzierungsvoranschlag		
		EH	FH		VA 2022 inkl. NVA	VA 2022	1. NVA	VA 2022 inkl. NVA	VA 2022	1. NVA
2/211130+861000	Lfd.Transferzahlung. von Ländern und Landesfonds	2121	3121	15	27 000,00	27 000,00	0,00	27 000,00	27 000,00	0,00
SU 21 / 31	Summe Erträge / Einzahlungen operative Gebarung				30 500,00	30 400,00	100,00	29 800,00	29 700,00	100,00
1/211130-400000	Geringwertige Wirtschaftsgüter des Anlagevermögens	2221	3221	23	1 500,00	1 500,00	0,00	1 500,00	1 500,00	0,00
1/211130-451000	Brennstoffe	2221	3221	23	16 000,00	11 000,00	5 000,00	16 000,00	11 000,00	5 000,00
1/211130-452000	Treibstoffe	2221	3221	23	100,00	100,00	0,00	100,00	100,00	0,00
1/211130-454000	Reinigungsmittel	2221	3221	23	2 000,00	2 000,00	0,00	2 000,00	2 000,00	0,00
1/211130-456000	Schreib-, Zeichen- und sonstige Büromittel	2221	3221	23	1 000,00	1 000,00	0,00	1 000,00	1 000,00	0,00
1/211130-456100	Ankauf Toner	2221	3221	23	1 200,00	1 200,00	0,00	1 200,00	1 200,00	0,00
1/211130-457000	Druckwerke	2221	3221	23	1 000,00	1 000,00	0,00	1 000,00	1 000,00	0,00
1/211130-458000	Mittel zur ärztlichen Betreuung und Gesundheitsvorsorge	2221	3221	23	200,00	200,00	0,00	200,00	200,00	0,00
1/211130-459000	Sonstige Verbrauchsgüter	2221	3221	23	900,00	900,00	0,00	900,00	900,00	0,00
1/211130-510000	Geldbezüge der Vertragsbediensteten der Verwaltung	2211	3211	20	0,00	0,00	0,00	0,00	0,00	0,00
1/211130-511000	Geldbezüge der Vertragsbediensteten in handw.Verwendung	2211	3211	20	89 500,00	89 800,00	-300,00	89 500,00	89 800,00	-300,00
1/211130-563000	Sonstige Aufwandsentschädigungen	2213	3213	20	0,00	0,00	0,00	0,00	0,00	0,00
1/211130-565000	Mehrleistungsvergütungen	2211	3211	20	1 400,00	1 400,00	0,00	1 400,00	1 400,00	0,00
1/211130-565100	Mehrleistungsvergütungen (Qualitative Mehrleistung)	2211	3211	20	600,00	600,00	0,00	600,00	600,00	0,00
1/211130-567000	Belohnungen und Geldaushilfen	2213	3213	20	200,00	0,00	200,00	200,00	0,00	200,00
1/211130-569000	Sonstige Nebengebühren	2211	3211	20	2 500,00	2 500,00	0,00	2 500,00	2 500,00	0,00
1/211130-580000	Dienstgeberbeitrag zum Ausgleichsfonds für FB	2212	3212	20	3 500,00	3 500,00	0,00	3 500,00	3 500,00	0,00
1/211130-582000	Sonstige Dienstgeberbeiträge zur sozialen Sicherheit	2212	3212	20	19 700,00	19 700,00	0,00	19 700,00	19 700,00	0,00
1/211130-591000	Dotierung von Rückstellungen für Abfertigungen	2214			4 100,00	4 100,00	0,00	0,00	0,00	0,00
1/211130-592000	Dotierung von Rückstellungen für Jubiläumswendungen	2214			600,00	600,00	0,00	0,00	0,00	0,00
1/211130-593000	Dotierung von Rückstellungen für nicht konsumierte Urlaube	2214			0,00	0,00	0,00	0,00	0,00	0,00
1/211130-600000	Strom	2222	3222	24	4 100,00	4 000,00	100,00	4 100,00	4 000,00	100,00
1/211130-610000	Instandhaltung von Grund und Boden	2224	3224	24	1 100,00	1 100,00	0,00	1 100,00	1 100,00	0,00
1/211130-613000	Instandhaltung von sonstigen Grundstückseinrichtungen	2224	3224	24	3 100,00	3 100,00	0,00	3 100,00	3 100,00	0,00
1/211130-614000	Instandhaltung von Gebäuden	2224	3224	24	9 900,00	9 900,00	0,00	9 900,00	9 900,00	0,00
1/211130-616000	Instandhaltung von Maschinen u. maschinellen Anlagen	2224	3224	24	500,00	500,00	0,00	500,00	500,00	0,00
1/211130-618000	Instandhaltung von sonstigen Anlagen	2224	3224	24	500,00	500,00	0,00	500,00	500,00	0,00

1. Nachtragsvoranschlag 2022

Stadtgemeinde Wolfsberg

NVA Ergebnis- und Finanzierungsvoranschlag Detailnachweis

		MVAG		VC QU	Ergebnisvoranschlag			Finanzierungsvoranschlag		
		EH	FH		VA 2022 inkl. NVA	VA 2022	1. NVA	VA 2022 inkl. NVA	VA 2022	1. NVA
1/211130-630000	Postdienste	2222	3222	24	100,00	100,00	0,00	100,00	100,00	0,00
1/211130-631000	Telekommunikationsdienste	2222	3222	24	1 800,00	1 800,00	0,00	1 800,00	1 800,00	0,00
1/211130-670000	Versicherungen	2222	3222	24	1 400,00	1 400,00	0,00	1 400,00	1 400,00	0,00
1/211130-680000	Planmäßige Abschreibung	2226			0,00	0,00	0,00	0,00	0,00	0,00
1/211130-680300	Planmäßige Abschreibung	2226			900,00	900,00	0,00	0,00	0,00	0,00
1/211130-680600	Planmäßige Abschreibung	2226			100,00	100,00	0,00	0,00	0,00	0,00
1/211130-680700	Planmäßige Abschreibung	2226			6 900,00	6 900,00	0,00	0,00	0,00	0,00
1/211130-700000	Mietzinse	2223	3223	24	47 000,00	47 000,00	0,00	47 000,00	47 000,00	0,00
1/211130-711000	Gebühren f. d. Benützung v. Gemeindevorricht. gem. FAG	2225	3225	24	10 000,00	10 000,00	0,00	10 000,00	10 000,00	0,00
1/211130-720009	Vergütungen zwischen Verwaltungszweigen	2225	3225	24	*	300,00	0,00	300,00	300,00	0,00
1/211130-720019	Vergütungen zwischen Verwaltungszweigen	2225	3225	24	*	500,00	0,00	500,00	500,00	0,00
1/211130-720400	Kostenbeiträge (GSZ - Pensionsbeiträge)	2225	3225	24	30 800,00	30 800,00	0,00	30 800,00	30 800,00	0,00
1/211130-724000	Reisegebühren	2225	3225	24	300,00	300,00	0,00	300,00	300,00	0,00
1/211130-728000	Entgelte für sonstige Leistungen	2225	3225	24	2 100,00	1 200,00	900,00	2 100,00	1 200,00	900,00
1/211130-757000	Lfd. Transferzahlung. an private Org. ohne Erwerbszweck	2234	3234	27	28 000,00	28 000,00	0,00	28 000,00	28 000,00	0,00
SU 22 / 32	Summe Aufwendungen / Auszahlungen operative Gebarung				295 400,00	289 500,00	5 900,00	282 800,00	276 900,00	5 900,00
SA 0 / SA 1	(0) Nettoergebnis (21 - 22) / (1) Geldfluss operative Gebarung (31 - 32)				-264 900,00	-259 100,00	-5 800,00	-253 000,00	-247 200,00	-5 800,00
SU 23	Summe Haushaltsrücklagen				0,00	0,00	0,00	0,00	0,00	0,00
SA00	Nettoergebnis nach Zuw./Entn. Haushaltsrücklagen (Saldo 0 +/- SU23)				-264 900,00	-259 100,00	-5 800,00			
Investive Gebarung										
SU 33	Summe Einzahlungen investive Gebarung							0,00	0,00	0,00
1/211130-042000	Amts-, Betriebs- und Geschäftsausstattung		3415	2 41	0,00	0,00	0,00	1 800,00	0,00	1 800,00
SU 34	Summe Auszahlungen investive Gebarung							1 800,00	0,00	1 800,00
SA2	Saldo (2) Geldfluss aus der Investiven Gebarung (33 - 34)							-1 800,00	0,00	-1 800,00
SA3	Saldo (3) Nettofinanzierungssaldo (Saldo 1 + Saldo 2)							-254 800,00	-247 200,00	-7 600,00
Finanzierungstätigkeit										
SU 35	Summe Einzahlungen aus der Finanzierungstätigkeit							0,00	0,00	0,00
SU 36	Summe Auszahlungen aus der Finanzierungstätigkeit							0,00	0,00	0,00
SA4	Saldo (4) Geldfluss aus der Finanzierungstätigkeit (35 - 36)							0,00	0,00	0,00
SA5	Saldo (5) Geldfluss aus der voranschlagswirksamen Gebarung (Saldo 3 + Saldo 4)							-254 800,00	-247 200,00	-7 600,00
211131	PV-Offensive VS St. Johann									
Operative Gebarung										
SU 21 / 31	Summe Erträge / Einzahlungen operative Gebarung				0,00	0,00	0,00	0,00	0,00	0,00

1. Nachtragsvoranschlag 2022

Stadtgemeinde Wolfsberg

NVA Ergebnis- und Finanzierungsvoranschlag Detailnachweis

		MVAG		VC QU	Ergebnisvoranschlag			Finanzierungsvoranschlag		
		EH	FH		VA 2022 inkl. NVA	VA 2022	1. NVA	VA 2022 inkl. NVA	VA 2022	1. NVA
SU 22 / 32	Summe Aufwendungen / Auszahlungen operative Gebarung				0,00	0,00	0,00	0,00	0,00	0,00
SA 0 / SA 1	(0) Nettoergebnis (21 - 22) / (1) Geldfluss operative Gebarung (31 - 32)				0,00	0,00	0,00	0,00	0,00	0,00
SU 23	Summe Haushaltsrücklagen				0,00	0,00	0,00	0,00	0,00	0,00
SA00	Nettoergebnis nach Zuw./Entn. Haushaltsrücklagen (Saldo 0 +/- SU23)				0,00	0,00	0,00			
Investive Gebarung										
6/211131+300000	Kapitaltransfers von Bund, Bundesfonds und Bundeskammern			3331 2 33	0,00	0,00	0,00	0,00	0,00	0,00
6/211131+300001	Kapitaltransfers von Bund, Bundesfonds und Bundeskammern			3331 2 33	0,00	0,00	0,00	2 700,00	0,00	2 700,00
6/211131+301000	Kapitaltransfers von Ländern, Landesfonds und Landesammern			3331 2 33	0,00	0,00	0,00	0,00	0,00	0,00
SU 33	Summe Einzahlungen investive Gebarung							2 700,00	0,00	2 700,00
5/211131-010000	Gebäude und Bauten			3413 2 40	0,00	0,00	0,00	0,00	0,00	0,00
SU 34	Summe Auszahlungen investive Gebarung							0,00	0,00	0,00
SA2	Saldo (2) Geldfluss aus der Investiven Gebarung (33 - 34)							2 700,00	0,00	2 700,00
SA3	Saldo (3) Nettofinanzierungssaldo (Saldo 1 + Saldo 2)							2 700,00	0,00	2 700,00
Finanzierungstätigkeit										
SU 35	Summe Einzahlungen aus der Finanzierungstätigkeit							0,00	0,00	0,00
SU 36	Summe Auszahlungen aus der Finanzierungstätigkeit							0,00	0,00	0,00
SA4	Saldo (4) Geldfluss aus der Finanzierungstätigkeit (35 - 36)							0,00	0,00	0,00
SA5	Saldo (5) Geldfluss aus der voranschlagswirksamen Gebarung (Saldo 3 + Saldo 4)							2 700,00	0,00	2 700,00
211180 Volksschule St.Michael										
Operative Gebarung										
2/211180+810001	Erträge aus Leistungen (Einlieferung Energie - PV-Anlage)			2114 3114 13	100,00	0,00	100,00	100,00	0,00	100,00
2/211180+811100	Einnahmen aus der Vermietung und Verpachtung (Miete)			2115 3115 14	1 200,00	1 200,00	0,00	1 200,00	1 200,00	0,00
2/211180+813000	Erträge aus der Auflösung von Investitionszuschüssen (Kapitaltransfers)			2127	700,00	700,00	0,00	0,00	0,00	0,00
2/211180+813100	Erträge aus der Auflösung von Investitionszuschüssen (Kapitaltransfers)			2127	2 000,00	2 000,00	0,00	0,00	0,00	0,00
2/211180+817000	Erträge aus der Auflösung von sonstigen Rückstellungen			2117	0,00	0,00	0,00	0,00	0,00	0,00
2/211180+829000	Sonstige Einnahmen			2116 3116 18	1 000,00	1 000,00	0,00	1 000,00	1 000,00	0,00
2/211180+861000	Lfd.Transferzahlung. von Ländern und Landesfonds			2121 3121 15	13 500,00	13 500,00	0,00	13 500,00	13 500,00	0,00
SU 21 / 31	Summe Erträge / Einzahlungen operative Gebarung				18 500,00	18 400,00	100,00	15 800,00	15 700,00	100,00
1/211180-400000	Geringwertige Wirtschaftsgüter des Anlagevermögens			2221 3221 23	2 000,00	2 000,00	0,00	2 000,00	2 000,00	0,00
1/211180-413000	Handelswaren			2221 3221 23	0,00	0,00	0,00	0,00	0,00	0,00

1. Nachtragsvoranschlag 2022

Stadtgemeinde Wolfsberg

NVA Ergebnis- und Finanzierungsvoranschlag Detailnachweis

		MVAG		VC QU	Ergebnisvoranschlag			Finanzierungsvoranschlag		
		EH	FH		VA 2022 inkl. NVA	VA 2022	1. NVA	VA 2022 inkl. NVA	VA 2022	1. NVA
1/211180-452000	Treibstoffe	2221	3221	23	100,00	100,00	0,00	100,00	100,00	0,00
1/211180-454000	Reinigungsmittel	2221	3221	23	2 000,00	2 000,00	0,00	2 000,00	2 000,00	0,00
1/211180-456000	Schreib-,Zeichen-u. sonstige Büromittel	2221	3221	23	900,00	900,00	0,00	900,00	900,00	0,00
1/211180-456100	Ankauf Toner	2221	3221	23	1 100,00	1 100,00	0,00	1 100,00	1 100,00	0,00
1/211180-457000	Druckwerke	2221	3221	23	1 000,00	1 000,00	0,00	1 000,00	1 000,00	0,00
1/211180-458000	Mittel zur ärztlichen Betreuung und Gesundheitsvorsorge	2221	3221	23	200,00	200,00	0,00	200,00	200,00	0,00
1/211180-459000	Sonstige Verbrauchsgüter	2221	3221	23	1 000,00	1 000,00	0,00	1 000,00	1 000,00	0,00
1/211180-510000	Geldbezüge der Vertragsbediensteten der Verwaltung	2211	3211	20	2 200,00	2 200,00	0,00	2 200,00	2 200,00	0,00
1/211180-511000	Geldbezüge der Vertragsbediensteten in handw.Verwendung	2211	3211	20	64 700,00	65 200,00	-500,00	64 700,00	65 200,00	-500,00
1/211180-563000	Sonstige Aufwandsentschädigungen	2213	3213	20	0,00	0,00	0,00	0,00	0,00	0,00
1/211180-565000	Mehrleistungsvergütungen	2211	3211	20	1 400,00	1 400,00	0,00	1 400,00	1 400,00	0,00
1/211180-565100	Mehrleistungsvergütungen (Qualitative Mehrleistung)	2211	3211	20	2 000,00	2 000,00	0,00	2 000,00	2 000,00	0,00
1/211180-566000	Zuwendungen aus Anlass von Dienstjubiläen	2212	3212	20	0,00	0,00	0,00	0,00	0,00	0,00
1/211180-567000	Belohnungen und Geldaushilfen	2213	3213	20	100,00	0,00	100,00	100,00	0,00	100,00
1/211180-569000	Sonstige Nebengebühren	2211	3211	20	900,00	900,00	0,00	900,00	900,00	0,00
1/211180-580000	Dienstgeberbeitrag zum Ausgleichsfonds für FB	2212	3212	20	2 600,00	2 600,00	0,00	2 600,00	2 600,00	0,00
1/211180-581100	Betriebliche Kollektivversicherung § 72 K-GMG	2212	3212	20	400,00	400,00	0,00	400,00	400,00	0,00
1/211180-581200	Betriebliche Kollektivversicherung § 72 K-GMG	2212	3212	20	0,00	0,00	0,00	0,00	0,00	0,00
1/211180-582000	Sonstige Dienstgeberbeiträge zur sozialen Sicherheit	2212	3212	20	14 400,00	14 400,00	0,00	14 400,00	14 400,00	0,00
1/211180-591000	Dotierung von Rückstellungen für Abfertigungen	2214			900,00	900,00	0,00	0,00	0,00	0,00
1/211180-600000	Strom	2222	3222	24	6 600,00	6 600,00	0,00	6 600,00	6 600,00	0,00
1/211180-600030	Fernwärme	2222	3222	24	25 000,00	25 000,00	0,00	25 000,00	25 000,00	0,00
1/211180-610000	Instandhaltung von Grund und Boden	2224	3224	24	4 000,00	2 400,00	1 600,00	4 000,00	2 400,00	1 600,00
1/211180-613000	Instandhaltung von sonstigen Grundstückseinrichtungen	2224	3224	24	8 000,00	800,00	7 200,00	8 000,00	800,00	7 200,00
1/211180-614000	Instandhaltung von Gebäuden	2224	3224	24	13 400,00	13 400,00	0,00	13 400,00	13 400,00	0,00
1/211180-616000	Instandhaltung von Maschinen u. maschinellen Anlagen	2224	3224	24	500,00	500,00	0,00	500,00	500,00	0,00
1/211180-618000	Instandhaltung von sonstigen Anlagen	2224	3224	24	1 200,00	1 200,00	0,00	1 200,00	1 200,00	0,00
1/211180-630000	Postdienste	2222	3222	24	100,00	100,00	0,00	100,00	100,00	0,00
1/211180-631000	Telekommunikationsdienste	2222	3222	24	1 300,00	1 300,00	0,00	1 300,00	1 300,00	0,00
1/211180-670000	Versicherungen	2222	3222	24	2 500,00	2 500,00	0,00	2 500,00	2 500,00	0,00

1. Nachtragsvoranschlag 2022

Stadtgemeinde Wolfsberg

NVA Ergebnis- und Finanzierungsvoranschlag Detailnachweis

		MVAG		VC QU	Ergebnisvoranschlag			Finanzierungsvoranschlag		
		EH	FH		VA 2022 inkl. NVA	VA 2022	1. NVA	VA 2022 inkl. NVA	VA 2022	1. NVA
1/211180-680000	Planmäßige Abschreibung	2226			0,00	0,00	0,00	0,00	0,00	0,00
1/211180-680200	Planmäßige Abschreibung	2226			2 500,00	2 500,00	0,00	0,00	0,00	0,00
1/211180-680300	Planmäßige Abschreibung	2226			14 300,00	14 300,00	0,00	0,00	0,00	0,00
1/211180-680600	Planmäßige Abschreibung	2226			300,00	300,00	0,00	0,00	0,00	0,00
1/211180-680700	Planmäßige Abschreibung	2226			9 300,00	9 300,00	0,00	0,00	0,00	0,00
1/211180-711000	Gebühren f. d. Benützung v. Gemeindevorricht. gem. FAG	2225	3225	24	11 500,00	11 500,00	0,00	11 500,00	11 500,00	0,00
1/211180-720009	Vergütungen zwischen Verwaltungszweigen	2225	3225	24	*	2 700,00	2 000,00	700,00	2 700,00	2 000,00
1/211180-720019	Vergütungen zwischen Verwaltungszweigen	2225	3225	24	*	600,00	600,00	0,00	600,00	600,00
1/211180-720400	Kostenbeiträge (GSZ - Pensionsbeiträge)	2225	3225	24		24 600,00	24 600,00	0,00	24 600,00	24 600,00
1/211180-724000	Reisegebühren	2225	3225	24		200,00	200,00	0,00	200,00	200,00
1/211180-728000	Entgelte für sonstige Leistungen	2225	3225	24		2 300,00	1 200,00	1 100,00	2 300,00	1 200,00
1/211180-757000	Lfd. Transferzahlung. an private Org. ohne Erwerbszweck	2234	3234	27		14 000,00	14 000,00	0,00	14 000,00	14 000,00
SU 22 / 32	Summe Aufwendungen / Auszahlungen operative Gebarung				242 800,00	232 600,00	10 200,00	215 500,00	205 300,00	10 200,00
SA 0 / SA 1	(0) Nettoergebnis (21 - 22) / (1) Geldfluss operative Gebarung (31 - 32)				-224 300,00	-214 200,00	-10 100,00	-199 700,00	-189 600,00	-10 100,00
SU 23	Summe Haushaltsrücklagen				0,00	0,00	0,00	0,00	0,00	0,00
SA00	Nettoergebnis nach Zuw./Entn. Haushaltsrücklagen (Saldo 0 +/- SU23)				-224 300,00	-214 200,00	-10 100,00			
Investive Gebarung										
2/211180+300000	Kapitaltransfers von Bund, Bundesfonds und Bundeskammern (KIG 2020)		3331	33		0,00	0,00	0,00	0,00	0,00
SU 33	Summe Einzahlungen investive Gebarung							0,00	0,00	0,00
1/211180-042000	Amts-, Betriebs- und Geschäftsausstattung		3415	2 41		0,00	0,00	0,00	0,00	0,00
1/211180-061000	Im Bau befindliche Gebäude und Bauten		3413	2 40		0,00	0,00	0,00	0,00	0,00
SU 34	Summe Auszahlungen investive Gebarung							0,00	0,00	0,00
SA2	Saldo (2) Geldfluss aus der Investiven Gebarung (33 - 34)							0,00	0,00	0,00
SA3	Saldo (3) Nettofinanzierungssaldo (Saldo 1 + Saldo 2)							-199 700,00	-189 600,00	-10 100,00
Finanzierungstätigkeit										
SU 35	Summe Einzahlungen aus der Finanzierungstätigkeit							0,00	0,00	0,00
SU 36	Summe Auszahlungen aus der Finanzierungstätigkeit							0,00	0,00	0,00
SA4	Saldo (4) Geldfluss aus der Finanzierungstätigkeit (35 - 36)							0,00	0,00	0,00
SA5	Saldo (5) Geldfluss aus der voranschlagswirksamen Gebarung (Saldo 3 + Saldo 4)							-199 700,00	-189 600,00	-10 100,00
211181	PV-Offensive VS St. Michael									
Operative Gebarung										
SU 21 / 31	Summe Erträge / Einzahlungen operative Gebarung				0,00	0,00	0,00	0,00	0,00	0,00
SU 22 / 32	Summe Aufwendungen / Auszahlungen operative Gebarung				0,00	0,00	0,00	0,00	0,00	0,00

1. Nachtragsvoranschlag 2022

Stadtgemeinde Wolfsberg

NVA Ergebnis- und Finanzierungsvoranschlag Detailnachweis

	MVAG EH FH	VC QU	Ergebnisvoranschlag			Finanzierungsvoranschlag		
			VA 2022 inkl. NVA	VA 2022	1. NVA	VA 2022 inkl. NVA	VA 2022	1. NVA
SA 0 / SA 1	(0) Nettoergebnis (21 - 22) / (1) Geldfluss operative Gebarung (31 – 32)		0,00	0,00	0,00	0,00	0,00	0,00
SU 23	Summe Haushaltsrücklagen		0,00	0,00	0,00	0,00	0,00	0,00
SA00	Nettoergebnis nach Zuw./Entn. Haushaltsrücklagen (Saldo 0 +/- SU23)		0,00	0,00	0,00			
Investive Gebarung								
6/211181+300000	Kapitaltransfers von Bund, Bundesfonds und Bundeskammern	3331 2 33	0,00	0,00	0,00	0,00	0,00	0,00
6/211181+300001	Kapitaltransfers von Bund, Bundesfonds und Bundeskammern (KPC)	3331 2 33	0,00	0,00	0,00	2 700,00	0,00	2 700,00
6/211181+301000	Kapitaltransfers von Ländern, Landesfonds und Landesammern	3331 2 33	0,00	0,00	0,00	0,00	0,00	0,00
SU 33	Summe Einzahlungen investive Gebarung					2 700,00	0,00	2 700,00
5/211181-010000	Gebäude und Bauten	3413 2 40	0,00	0,00	0,00	0,00	0,00	0,00
SU 34	Summe Auszahlungen investive Gebarung					0,00	0,00	0,00
SA2	Saldo (2) Geldfluss aus der Investiven Gebarung (33 – 34)					2 700,00	0,00	2 700,00
SA3	Saldo (3) Nettofinanzierungssaldo (Saldo 1 + Saldo 2)					2 700,00	0,00	2 700,00
Finanzierungstätigkeit								
SU 35	Summe Einzahlungen aus der Finanzierungstätigkeit					0,00	0,00	0,00
SU 36	Summe Auszahlungen aus der Finanzierungstätigkeit					0,00	0,00	0,00
SA4	Saldo (4) Geldfluss aus der Finanzierungstätigkeit (35 – 36)					0,00	0,00	0,00
SA5	Saldo (5) Geldfluss aus der voranschlagswirksamen Gebarung (Saldo 3 + Saldo 4)					2 700,00	0,00	2 700,00
22 Berufsbildender Unterricht; Anstalten der Lehrer- und Erzieherbildung								
220 Berufsbildende Pflichtschulen								
220000 Berufsbildende Pflichtschulen								
Operative Gebarung								
SU 21 / 31	Summe Erträge / Einzahlungen operative Gebarung		0,00	0,00	0,00	0,00	0,00	0,00
1/220000-751500	Transfers an Länder, Landesfonds und Landesammern - Schulerhaltungsbeitrag Berufsschulen	2231 3231 26	394 400,00	394 400,00	0,00	394 400,00	394 400,00	0,00
SU 22 / 32	Summe Aufwendungen / Auszahlungen operative Gebarung		394 400,00	394 400,00	0,00	394 400,00	394 400,00	0,00
SA 0 / SA 1	(0) Nettoergebnis (21 - 22) / (1) Geldfluss operative Gebarung (31 – 32)		-394 400,00	-394 400,00	0,00	-394 400,00	-394 400,00	0,00
SU 23	Summe Haushaltsrücklagen		0,00	0,00	0,00	0,00	0,00	0,00
SA00	Nettoergebnis nach Zuw./Entn. Haushaltsrücklagen (Saldo 0 +/- SU23)		-394 400,00	-394 400,00	0,00			
Investive Gebarung								
SU 33	Summe Einzahlungen investive Gebarung					0,00	0,00	0,00
SU 34	Summe Auszahlungen investive Gebarung					0,00	0,00	0,00
SA2	Saldo (2) Geldfluss aus der Investiven Gebarung (33 – 34)					0,00	0,00	0,00
SA3	Saldo (3) Nettofinanzierungssaldo (Saldo 1 + Saldo 2)					-394 400,00	-394 400,00	0,00

1. Nachtragsvoranschlag 2022

Stadtgemeinde Wolfsberg

NVA Ergebnis- und Finanzierungsvoranschlag Detailnachweis

		MVAG		VC QU	Ergebnisvoranschlag			Finanzierungsvoranschlag		
		EH	FH		VA 2022 inkl. NVA	VA 2022	1. NVA	VA 2022 inkl. NVA	VA 2022	1. NVA
Finanzierungstätigkeit										
SU 35	Summe Einzahlungen aus der Finanzierungstätigkeit							0,00	0,00	0,00
SU 36	Summe Auszahlungen aus der Finanzierungstätigkeit							0,00	0,00	0,00
SA4	Saldo (4) Geldfluss aus der Finanzierungstätigkeit (35 – 36)							0,00	0,00	0,00
SA5	Saldo (5) Geldfluss aus der voranschlagswirksamen Gebarung (Saldo 3 + Saldo 4)							-394 400,00	-394 400,00	0,00
23 Förderung des Unterrichts										
232 Schülerbetreuung										
232000 Schülerbetreuung - Schülergelegenheitsverkehr										
Operative Gebarung										
2/232000+860000	Lfd.Transferzlg. von Bund und Bundesfonds gemäß § 21	2121	3121	15	79 900,00	65 000,00	14 900,00	79 900,00	65 000,00	14 900,00
2/232000+861100	Transfers von Ländern, Landesfonds und Landeskammern	2121	3121	15	0,00	0,00	0,00	0,00	0,00	0,00
SU 21 / 31	Summe Erträge / Einzahlungen operative Gebarung				79 900,00	65 000,00	14 900,00	79 900,00	65 000,00	14 900,00
1/232000-620000	Personen und Gütertransporte	2222	3222	24	135 000,00	150 000,00	-15 000,00	135 000,00	150 000,00	-15 000,00
SU 22 / 32	Summe Aufwendungen / Auszahlungen operative Gebarung				135 000,00	150 000,00	-15 000,00	135 000,00	150 000,00	-15 000,00
SA 0 / SA 1	(0) Nettoergebnis (21 - 22) / (1) Geldfluss operative Gebarung (31 – 32)				-55 100,00	-85 000,00	29 900,00	-55 100,00	-85 000,00	29 900,00
SU 23	Summe Haushaltsrücklagen				0,00	0,00	0,00	0,00	0,00	0,00
SA00	Nettoergebnis nach Zuw./Entn. Haushaltsrücklagen (Saldo 0 +/- SU23)				-55 100,00	-85 000,00	29 900,00			
Investive Gebarung										
SU 33	Summe Einzahlungen investive Gebarung							0,00	0,00	0,00
SU 34	Summe Auszahlungen investive Gebarung							0,00	0,00	0,00
SA2	Saldo (2) Geldfluss aus der Investiven Gebarung (33 – 34)							0,00	0,00	0,00
SA3	Saldo (3) Nettofinanzierungssaldo (Saldo 1 + Saldo 2)							-55 100,00	-85 000,00	29 900,00
Finanzierungstätigkeit										
SU 35	Summe Einzahlungen aus der Finanzierungstätigkeit							0,00	0,00	0,00
SU 36	Summe Auszahlungen aus der Finanzierungstätigkeit							0,00	0,00	0,00
SA4	Saldo (4) Geldfluss aus der Finanzierungstätigkeit (35 – 36)							0,00	0,00	0,00
SA5	Saldo (5) Geldfluss aus der voranschlagswirksamen Gebarung (Saldo 3 + Saldo 4)							-55 100,00	-85 000,00	29 900,00
232010 Schüler ISTmobil										
Operative Gebarung										
SU 21 / 31	Summe Erträge / Einzahlungen operative Gebarung				0,00	0,00	0,00	0,00	0,00	0,00
1/232010-755000	Transfers an Unternehmen (ohne Finanzunternehmen) und andere	2233	3233	27	310 000,00	320 000,00	-10 000,00	310 000,00	320 000,00	-10 000,00

1. Nachtragsvoranschlag 2022

Stadtgemeinde Wolfsberg

NVA Ergebnis- und Finanzierungsvoranschlag Detailnachweis

		MVAG		VC QU	Ergebnisvoranschlag			Finanzierungsvoranschlag		
		EH	FH		VA 2022 inkl. NVA	VA 2022	1. NVA	VA 2022 inkl. NVA	VA 2022	1. NVA
1/232010-775000	Kapitaltransferzlg. an Unternehmen (ohne Kreditinstitut.)	2233		44	0,00	0,00	0,00	0,00	0,00	0,00
SU 22 / 32	Summe Aufwendungen / Auszahlungen operative Gebarung				310 000,00	320 000,00	-10 000,00	310 000,00	320 000,00	-10 000,00
SA 0 / SA 1	(0) Nettoergebnis (21 - 22) / (1) Geldfluss operative Gebarung (31 - 32)				-310 000,00	-320 000,00	10 000,00	-310 000,00	-320 000,00	10 000,00
SU 23	Summe Haushaltsrücklagen				0,00	0,00	0,00	0,00	0,00	0,00
SA00	Nettoergebnis nach Zuw./Entn. Haushaltsrücklagen (Saldo 0 +/- SU23)				-310 000,00	-320 000,00	10 000,00			
Investive Gebarung										
SU 33	Summe Einzahlungen investive Gebarung							0,00	0,00	0,00
1/232010-775000	Kapitaltransferzlg. an Unternehmen (ohne Kreditinstitut.)		3433	44	0,00	0,00	0,00	0,00	0,00	0,00
SU 34	Summe Auszahlungen investive Gebarung							0,00	0,00	0,00
SA2	Saldo (2) Geldfluss aus der Investiven Gebarung (33 - 34)							0,00	0,00	0,00
SA3	Saldo (3) Nettofinanzierungssaldo (Saldo 1 + Saldo 2)							-310 000,00	-320 000,00	10 000,00
Finanzierungstätigkeit										
SU 35	Summe Einzahlungen aus der Finanzierungstätigkeit							0,00	0,00	0,00
SU 36	Summe Auszahlungen aus der Finanzierungstätigkeit							0,00	0,00	0,00
SA4	Saldo (4) Geldfluss aus der Finanzierungstätigkeit (35 - 36)							0,00	0,00	0,00
SA5	Saldo (5) Geldfluss aus der voranschlagswirksamen Gebarung (Saldo 3 + Saldo 4)							-310 000,00	-320 000,00	10 000,00
24	Vorschulische Erziehung									
240	Kindergärten									
240000	Sanierung Kindergärten									
Operative Gebarung										
2/240000+813000	Erträge aus der Auflösung von Investitionszuschüssen (Kapitaltransfers)	2127			0,00	0,00	0,00	0,00	0,00	0,00
2/240000+813100	Erträge aus der Auflösung von Investitionszuschüssen (Kapitaltransfers)	2127			0,00	0,00	0,00	0,00	0,00	0,00
6/240000+829000	Sonstige Erträge	2116	3116	1 18	0,00	0,00	0,00	0,00	0,00	0,00
6/240000+860000	Transfers von Bund, Bundesfonds und Bundeskammern (KIG 2020)	2121	3121	1 15	0,00	0,00	0,00	0,00	0,00	0,00
6/240000+861100	Transfers von Ländern, Landesfonds und Landeskammern - BZ im Rahmen	2121	3121	1 15	0,00	0,00	0,00	0,00	0,00	0,00
SU 21 / 31	Summe Erträge / Einzahlungen operative Gebarung				0,00	0,00	0,00	0,00	0,00	0,00
5/240000-400000	Geringwertige Wirtschaftsgüter (GWG)	2221	3221	1 23	0,00	0,00	0,00	0,00	0,00	0,00
5/240000-610000	Instandhaltung von Grund und Boden	2224	3224	1 24	0,00	0,00	0,00	0,00	0,00	0,00
5/240000-613000	Instandhaltung von sonst. Grundstückseinrichtungen	2224	3224	1 24	0,00	0,00	0,00	0,00	0,00	0,00
5/240000-614000	Instandhaltung von Gebäuden und Bauten	2224	3224	1 24	1 200,00	0,00	1 200,00	1 200,00	0,00	1 200,00

1. Nachtragsvoranschlag 2022

Stadtgemeinde Wolfsberg

NVA Ergebnis- und Finanzierungsvoranschlag Detailnachweis

		MVAG		VC QU	Ergebnisvoranschlag			Finanzierungsvoranschlag		
		EH	FH		VA 2022 inkl. NVA	VA 2022	1. NVA	VA 2022 inkl. NVA	VA 2022	1. NVA
1/240000-680000	Planmäßige Abschreibung	2226			0,00	0,00	0,00	0,00	0,00	0,00
1/240000-680200	Planmäßige Abschreibung	2226			3 300,00	3 300,00	0,00	0,00	0,00	0,00
1/240000-680300	Planmäßige Abschreibung	2226			0,00	0,00	0,00	0,00	0,00	0,00
1/240000-680700	Planmäßige Abschreibung	2226			0,00	0,00	0,00	0,00	0,00	0,00
5/240000-720009	Kostenbeiträge (Kostensätze) für Leistungen	2225	3225	1 24	0,00	0,00	0,00	0,00	0,00	0,00
SU 22 / 32	Summe Aufwendungen / Auszahlungen operative Gebarung				4 500,00	3 300,00	1 200,00	1 200,00	0,00	1 200,00
SA 0 / SA 1	(0) Nettoergebnis (21 - 22) / (1) Geldfluss operative Gebarung (31 - 32)				-4 500,00	-3 300,00	-1 200,00	-1 200,00	0,00	-1 200,00
6/240000+895000	Entnahmen von allgemeinen Haushaltsrücklagen	2301		1	0,00	0,00	0,00	0,00	0,00	0,00
5/240000-795000	Zuweisung an allgemeine Haushaltsrücklagen	2401		1	30 200,00	0,00	30 200,00	0,00	0,00	0,00
SU 23	Summe Haushaltsrücklagen				-30 200,00	0,00	-30 200,00	0,00	0,00	0,00
SA00	Nettoergebnis nach Zuw./Entn. Haushaltsrücklagen (Saldo 0 +/- SU23)				-34 700,00	-3 300,00	-31 400,00			
Investive Gebarung										
6/240000+300000	Kapitaltransfers von Bund, Bundesfonds und Bundeskammern (KIG 2020)		3331	1 33	0,00	0,00	0,00	0,00	0,00	0,00
6/240000+301200	Kapitaltransfers von Ländern, Landesfonds und Landeskammern - BZ außerhalb des Rahmen		3331	1 33	0,00	0,00	0,00	0,00	0,00	0,00
SU 33	Summe Einzahlungen investive Gebarung							0,00	0,00	0,00
5/240000-006000	Sonstige Grundstückseinrichtungen		3412	1 40	0,00	0,00	0,00	24 600,00	0,00	24 600,00
5/240000-010000	Gebäude		3413	1 40	0,00	0,00	0,00	0,00	0,00	0,00
5/240000-042000	Amts-, Betriebs- und Geschäftsausstattung		3415	1 41	0,00	0,00	0,00	0,00	0,00	0,00
5/240000-060000	Im Bau befindliche Grundstückseinrichtungen		3412	1 40	0,00	0,00	0,00	0,00	0,00	0,00
5/240000-061000	Im Bau befindliche Gebäude und Bauten		3413	1 40	0,00	0,00	0,00	0,00	0,00	0,00
SU 34	Summe Auszahlungen investive Gebarung							24 600,00	0,00	24 600,00
SA2	Saldo (2) Geldfluss aus der Investiven Gebarung (33 - 34)							-24 600,00	0,00	-24 600,00
SA3	Saldo (3) Nettofinanzierungssaldo (Saldo 1 + Saldo 2)							-25 800,00	0,00	-25 800,00
Finanzierungstätigkeit										
SU 35	Summe Einzahlungen aus der Finanzierungstätigkeit							0,00	0,00	0,00
SU 36	Summe Auszahlungen aus der Finanzierungstätigkeit							0,00	0,00	0,00
SA4	Saldo (4) Geldfluss aus der Finanzierungstätigkeit (35 - 36)							0,00	0,00	0,00
SA5	Saldo (5) Geldfluss aus der voranschlagswirksamen Gebarung (Saldo 3 + Saldo 4)							-25 800,00	0,00	-25 800,00
240010	Kindergarten Wolfsberg-Reding									
Operative Gebarung										
2/240010+810000	Leistungserlöse	2114	3114	13	80 900,00	80 900,00	0,00	80 900,00	80 900,00	0,00

1. Nachtragsvoranschlag 2022

Stadtgemeinde Wolfsberg

NVA Ergebnis- und Finanzierungsvoranschlag Detailnachweis

		MVAG		VC QU	Ergebnisvoranschlag		Finanzierungsvoranschlag			
		EH	FH		VA 2022 inkl. NVA	VA 2022	1. NVA	VA 2022 inkl. NVA	VA 2022	1. NVA
2/240010+811000	Einnahmen aus Vermietung u. Verpachtung	2115	3115	14	100,00	100,00	0,00	100,00	100,00	0,00
2/240010+811200	Einnahmen aus der Vermietung und Verpachtung (BK)	2115	3115	14	1 800,00	1 800,00	0,00	1 800,00	1 800,00	0,00
2/240010+813000	Erträge aus der Auflösung von Investitionszuschüssen (Kapitaltransfers)	2127			6 700,00	6 700,00	0,00	0,00	0,00	0,00
2/240010+813100	Erträge aus der Auflösung von Investitionszuschüssen (Kapitaltransfers)	2127			0,00	0,00	0,00	0,00	0,00	0,00
2/240010+817000	Erträge aus der Auflösung von sonstigen Rückstellungen	2117			54 000,00	54 000,00	0,00	0,00	0,00	0,00
2/240010+817400	Erträge aus der Auflösung von sonstigen Rückstellungen - Abfertigungen	2117			0,00	0,00	0,00	0,00	0,00	0,00
2/240010+817500	Erträge aus der Auflösung von sonstigen Rückstellungen - Jubiläumszuwendungen	2117			0,00	0,00	0,00	0,00	0,00	0,00
2/240010+829000	Sonstige Einnahmen	2116	3116	18	2 300,00	2 300,00	0,00	2 300,00	2 300,00	0,00
2/240010+829200	Sonstige Erträge	2116	3116	18	0,00	0,00	0,00	0,00	0,00	0,00
2/240010+860000	Transfers von Bund, Bundesfonds und Bundeskammern	2121	3121	15	0,00	0,00	0,00	0,00	0,00	0,00
2/240010+861000	Lfd. Transferzahlung. von Ländern und Landesfonds	2121	3121	15	142 100,00	142 100,00	0,00	142 100,00	142 100,00	0,00
2/240010+861400	Förderung verpflichtendes KiGa-Jahr	2121	3121	15	23 800,00	23 800,00	0,00	23 800,00	23 800,00	0,00
2/240010+861500	Förderung Elternbeiträge (Kärntner Kinder-Stipendium)	2121	3121	15	48 300,00	48 300,00	0,00	48 300,00	48 300,00	0,00
SU 21 / 31	Summe Erträge / Einzahlungen operative Gebarung				360 000,00	360 000,00	0,00	299 300,00	299 300,00	0,00
1/240010-400000	Geringwertige Wirtschaftsgüter des Anlagevermögens	2221	3221	23	3 500,00	3 500,00	0,00	3 500,00	3 500,00	0,00
1/240010-413000	Handelswaren	2221	3221	23	2 000,00	2 000,00	0,00	2 000,00	2 000,00	0,00
1/240010-430000	Lebensmittel	2221	3221	23	500,00	500,00	0,00	500,00	500,00	0,00
1/240010-454000	Reinigungsmittel	2221	3221	23	2 500,00	2 500,00	0,00	2 500,00	2 500,00	0,00
1/240010-456000	Schreib-, Zeichen- und sonstige Büromittel	2221	3221	23	200,00	200,00	0,00	200,00	200,00	0,00
1/240010-456100	Ankauf Toner	2221	3221	23	800,00	800,00	0,00	800,00	800,00	0,00
1/240010-457000	Druckwerke	2221	3221	23	800,00	800,00	0,00	800,00	800,00	0,00
1/240010-458000	Mittel zur ärztlichen Betreuung und Gesundheitsvorsorge	2221	3221	23	200,00	200,00	0,00	200,00	200,00	0,00
1/240010-459000	Sonstige Verbrauchsgüter	2221	3221	23	2 500,00	2 500,00	0,00	2 500,00	2 500,00	0,00
1/240010-510000	Geldbezüge der Vertragsbediensteten der Verwaltung	2211	3211	20	414 600,00	414 600,00	0,00	414 600,00	414 600,00	0,00
1/240010-511000	Geldbezüge der Vertragsbediensteten in handw. Verwendung	2211	3211	20	140 700,00	143 200,00	-2 500,00	140 700,00	143 200,00	-2 500,00
1/240010-522000	Geldbezüge der nicht ganzjährig besch. Angestellten	2211	3211	20	1 000,00	1 000,00	0,00	1 000,00	1 000,00	0,00

1. Nachtragsvoranschlag 2022

Stadtgemeinde Wolfsberg

NVA Ergebnis- und Finanzierungsvoranschlag Detailnachweis

		MVAG		VC QU	Ergebnisvoranschlag			Finanzierungsvoranschlag		
		EH	FH		VA 2022 inkl. NVA	VA 2022	1. NVA	VA 2022 inkl. NVA	VA 2022	1. NVA
1/240010-523000	Geldbezüge der nicht ganzjährig besch. Arbeiter	2211	3211	20	1 500,00	1 500,00	0,00	1 500,00	1 500,00	0,00
1/240010-565000	Mehrleistungsvergütungen	2211	3211	20	0,00	0,00	0,00	0,00	0,00	0,00
1/240010-565100	Mehrleistungsvergütungen (Qualitative Mehrleistung)	2211	3211	20	7 100,00	7 100,00	0,00	7 100,00	7 100,00	0,00
1/240010-566000	Zuwendungen aus Anlass von Dienstjubiläen	2212	3212	20	0,00	0,00	0,00	0,00	0,00	0,00
1/240010-567000	Belohnungen und Geldaushilfen	2213	3213	20	1 300,00	0,00	1 300,00	1 300,00	0,00	1 300,00
1/240010-569000	Sonstige Nebengebühren	2211	3211	20	900,00	900,00	0,00	900,00	900,00	0,00
1/240010-580000	Dienstgeberbeitrag zum Ausgleichsfonds für FB	2212	3212	20	17 400,00	17 400,00	0,00	17 400,00	17 400,00	0,00
1/240010-582000	Sonstige Dienstgeberbeiträge zur sozialen Sicherheit	2212	3212	20	110 200,00	110 200,00	0,00	110 200,00	110 200,00	0,00
1/240010-591000	Dotierung von Rückstellungen für Abfertigungen	2214			13 300,00	13 300,00	0,00	0,00	0,00	0,00
1/240010-592000	Dotierung von Rückstellungen für Jubiläumszuwendungen	2214			11 700,00	11 700,00	0,00	0,00	0,00	0,00
1/240010-593000	Dotierung von Rückstellungen für nicht konsumierte Urlaube	2214			0,00	0,00	0,00	0,00	0,00	0,00
1/240010-600000	Strom	2222	3222	24	12 900,00	9 800,00	3 100,00	12 900,00	9 800,00	3 100,00
1/240010-600030	Wärme	2222	3222	24	15 000,00	15 000,00	0,00	15 000,00	15 000,00	0,00
1/240010-610000	Instandhaltung v.Grund u.Boden	2224	3224	24	1 900,00	1 900,00	0,00	1 900,00	1 900,00	0,00
1/240010-613000	Instandhaltung von sonstigen Grundstückseinrichtungen	2224	3224	24	1 000,00	1 000,00	0,00	1 000,00	1 000,00	0,00
1/240010-614000	Instandhaltung von Gebäuden	2224	3224	24	20 700,00	17 100,00	3 600,00	20 700,00	17 100,00	3 600,00
1/240010-616000	Instandhaltung von Maschinen u. maschinellen Anlagen	2224	3224	24	300,00	300,00	0,00	300,00	300,00	0,00
1/240010-618000	Instandhaltung von sonstigen Anlagen	2224	3224	24	800,00	800,00	0,00	800,00	800,00	0,00
1/240010-630000	Postdienste	2222	3222	24	100,00	100,00	0,00	100,00	100,00	0,00
1/240010-631000	Telekommunikationsdienste	2222	3222	24	1 800,00	1 800,00	0,00	1 800,00	1 800,00	0,00
1/240010-670000	Versicherungen	2222	3222	24	2 800,00	2 800,00	0,00	2 800,00	2 800,00	0,00
1/240010-680000	Planmäßige Abschreibung	2226			0,00	0,00	0,00	0,00	0,00	0,00
1/240010-680700	Planmäßige Abschreibung	2226			14 200,00	14 200,00	0,00	0,00	0,00	0,00
1/240010-683000	Verluste aus dem Abgang von Sachanlagen und immateriellen Vermögenswerten	2226			0,00	0,00	0,00	0,00	0,00	0,00
1/240010-689000	Dotierung von sonstigen Rückstellungen	2226			0,00	0,00	0,00	0,00	0,00	0,00
1/240010-700000	Mietzinse 28 %	2223	3223	24	42 500,00	42 500,00	0,00	42 500,00	42 500,00	0,00
1/240010-711000	Gebühren f. d. Benützung v.Gemeindeeinricht. gem. FAG	2225	3225	24	12 800,00	12 800,00	0,00	12 800,00	12 800,00	0,00
1/240010-720009	Vergütungen zwischen Verwaltungszweigen	2225	3225	24	* 5 400,00	5 400,00	0,00	5 400,00	5 400,00	0,00

1. Nachtragsvoranschlag 2022

Stadtgemeinde Wolfsberg

NVA Ergebnis- und Finanzierungsvoranschlag Detailnachweis

		MVAG		VC QU	Ergebnisvoranschlag			Finanzierungsvoranschlag			
		EH	FH		VA 2022 inkl. NVA	VA 2022	1. NVA	VA 2022 inkl. NVA	VA 2022	1. NVA	
1/240010-720019	Vergütungen zwischen Verwaltungszweigen	2225	3225	24	*	2 000,00	2 000,00	0,00	2 000,00	2 000,00	0,00
1/240010-720400	Kostenbeiträge (GSZ - Pensionsbeiträge)	2225	3225	24		128 100,00	128 100,00	0,00	128 100,00	128 100,00	0,00
1/240010-724000	Reisegebühren	2225	3225	24		900,00	900,00	0,00	900,00	900,00	0,00
1/240010-728000	Entgelte für sonstige Leistungen	2225	3225	24		59 300,00	56 800,00	2 500,00	59 300,00	56 800,00	2 500,00
SU 22 / 32	Summe Aufwendungen / Auszahlungen operative Gebarung					1 055 200,00	1 047 200,00	8 000,00	1 016 000,00	1 008 000,00	8 000,00
SA 0 / SA 1	(0) Nettoergebnis (21 - 22) / (1) Geldfluss operative Gebarung (31 - 32)					-695 200,00	-687 200,00	-8 000,00	-716 700,00	-708 700,00	-8 000,00
SU 23	Summe Haushaltsrücklagen					0,00	0,00	0,00	0,00	0,00	0,00
SA00	Nettoergebnis nach Zuw./Entn. Haushaltsrücklagen (Saldo 0 +/- SU23)					-695 200,00	-687 200,00	-8 000,00			
Investive Gebarung											
SU 33	Summe Einzahlungen investive Gebarung								0,00	0,00	0,00
1/240010-042000	Amts-, Betriebs- und Geschäftsausstattung		3415	2 41		0,00	0,00	0,00	0,00	0,00	0,00
SU 34	Summe Auszahlungen investive Gebarung								0,00	0,00	0,00
SA2	Saldo (2) Geldfluss aus der Investiven Gebarung (33 - 34)								0,00	0,00	0,00
SA3	Saldo (3) Nettofinanzierungssaldo (Saldo 1 + Saldo 2)								-716 700,00	-708 700,00	-8 000,00
Finanzierungstätigkeit											
SU 35	Summe Einzahlungen aus der Finanzierungstätigkeit								0,00	0,00	0,00
SU 36	Summe Auszahlungen aus der Finanzierungstätigkeit								0,00	0,00	0,00
SA4	Saldo (4) Geldfluss aus der Finanzierungstätigkeit (35 - 36)								0,00	0,00	0,00
SA5	Saldo (5) Geldfluss aus der voranschlagswirksamen Gebarung (Saldo 3 + Saldo 4)								-716 700,00	-708 700,00	-8 000,00
240030	Kindergarten St.Stefan										
Operative Gebarung											
2/240030+810000	Leistungserlöse	2114	3114	13		70 700,00	70 700,00	0,00	70 700,00	70 700,00	0,00
2/240030+810001	Erträge aus Leistungen (Einlieferung Energie - PV-Anlage 2.0)	2114	3114	13		100,00	0,00	100,00	100,00	0,00	100,00
2/240030+813100	Erträge aus der Auflösung von Investitionszuschüssen (Kapitaltransfers)	2127				0,00	0,00	0,00	0,00	0,00	0,00
2/240030+817000	Erträge aus der Auflösung von sonstigen Rückstellungen	2117				40 200,00	40 200,00	0,00	0,00	0,00	0,00
2/240030+817400	Erträge aus der Auflösung von sonstigen Rückstellungen - Abfertigungen	2117				0,00	0,00	0,00	0,00	0,00	0,00
2/240030+829000	Sonstige Einnahmen	2116	3116	18		4 600,00	4 600,00	0,00	4 600,00	4 600,00	0,00
2/240030+829200	Sonstige Erträge	2116	3116	18		0,00	0,00	0,00	0,00	0,00	0,00
2/240030+861000	Lfd.Transferzahlung. von Ländern und Landesfonds	2121	3121	15		117 500,00	117 500,00	0,00	117 500,00	117 500,00	0,00
2/240030+861400	Förderung verpflichtendes KiGa-Jahr	2121	3121	15		20 800,00	20 800,00	0,00	20 800,00	20 800,00	0,00

1. Nachtragsvoranschlag 2022

Stadtgemeinde Wolfsberg

NVA Ergebnis- und Finanzierungsvoranschlag Detailnachweis

		MVAG		VC QU	Ergebnisvoranschlag			Finanzierungsvoranschlag		
		EH	FH		VA 2022 inkl. NVA	VA 2022	1. NVA	VA 2022 inkl. NVA	VA 2022	1. NVA
2/240030+861500	Förderung Elternbeiträge (Kärntner Kinder-Stipendium)	2121	3121	15	40 000,00	40 000,00	0,00	40 000,00	40 000,00	0,00
SU 21 / 31	Summe Erträge / Einzahlungen operative Gebarung				293 900,00	293 800,00	100,00	253 700,00	253 600,00	100,00
1/240030-400000	Geringwertige Wirtschaftsgüter des Anlagevermögens	2221	3221	23	3 300,00	3 300,00	0,00	3 300,00	3 300,00	0,00
1/240030-413000	Handelswaren	2221	3221	23	1 500,00	1 500,00	0,00	1 500,00	1 500,00	0,00
1/240030-430000	Lebensmittel	2221	3221	23	13 800,00	12 000,00	1 800,00	13 800,00	12 000,00	1 800,00
1/240030-454000	Reinigungsmittel	2221	3221	23	2 500,00	2 500,00	0,00	2 500,00	2 500,00	0,00
1/240030-456000	Schreib-, Zeichen- und sonstige Büromittel	2221	3221	23	200,00	200,00	0,00	200,00	200,00	0,00
1/240030-456100	Ankauf Toner	2221	3221	23	800,00	800,00	0,00	800,00	800,00	0,00
1/240030-457000	Druckwerke	2221	3221	23	800,00	800,00	0,00	800,00	800,00	0,00
1/240030-458000	Mittel zur ärztlichen Betreuung und Gesundheitsvorsorge	2221	3221	23	200,00	200,00	0,00	200,00	200,00	0,00
1/240030-459000	Sonstige Verbrauchsgüter	2221	3221	23	2 500,00	2 500,00	0,00	2 500,00	2 500,00	0,00
1/240030-510000	Geldbezüge der Vertragsbediensteten der Verwaltung	2211	3211	20	473 500,00	473 500,00	0,00	473 500,00	473 500,00	0,00
1/240030-511000	Geldbezüge der Vertragsbediensteten in handw.Verwendung	2211	3211	20	91 000,00	91 300,00	-300,00	91 000,00	91 300,00	-300,00
1/240030-522000	Geldbezüge der nicht ganzjährig besch. Angestellten	2211	3211	20	1 000,00	1 000,00	0,00	1 000,00	1 000,00	0,00
1/240030-523000	Geldbezüge der nicht ganzjährig bes ch. Arbeiter	2211	3211	20	900,00	900,00	0,00	900,00	900,00	0,00
1/240030-565000	Mehrleistungsvergütungen	2211	3211	20	2 000,00	2 000,00	0,00	2 000,00	2 000,00	0,00
1/240030-565100	Mehrleistungsvergütungen (Qualitative Mehrleistung)	2211	3211	20	3 200,00	3 200,00	0,00	3 200,00	3 200,00	0,00
1/240030-566000	Zuwendungen aus Anlass von Dienstjubiläen	2212	3212	20	0,00	0,00	0,00	0,00	0,00	0,00
1/240030-567000	Belohnungen und Geldaushilfen	2213	3213	20	1 300,00	0,00	1 300,00	1 300,00	0,00	1 300,00
1/240030-569000	Sonstige Nebengebühren	2211	3211	20	1 500,00	1 500,00	0,00	1 500,00	1 500,00	0,00
1/240030-580000	Dienstgeberbeitrag zum Ausgleichsfonds für FB	2212	3212	20	17 900,00	17 900,00	0,00	17 900,00	17 900,00	0,00
1/240030-581100	Betriebliche Kollektivversicherung § 72 K-GMG	2212	3212	20	1 900,00	1 900,00	0,00	1 900,00	1 900,00	0,00
1/240030-581200	Betriebliche Kollektivversicherung § 72 K-GMG	2212	3212	20	0,00	0,00	0,00	0,00	0,00	0,00
1/240030-582000	Sonstige Dienstgeberbeiträge zur sozialen Sicherheit	2212	3212	20	104 000,00	104 000,00	0,00	104 000,00	104 000,00	0,00
1/240030-591000	Dotierung von Rückstellungen für Abfertigungen	2214			13 300,00	13 300,00	0,00	0,00	0,00	0,00
1/240030-592000	Dotierung von Rückstellungen für Jubiläumszuwendungen	2214			8 200,00	8 200,00	0,00	0,00	0,00	0,00

1. Nachtragsvoranschlag 2022

Stadtgemeinde Wolfsberg

NVA Ergebnis- und Finanzierungsvoranschlag Detailnachweis

		MVAG		VC QU	Ergebnisvoranschlag			Finanzierungsvoranschlag		
		EH	FH		VA 2022 inkl. NVA	VA 2022	1. NVA	VA 2022 inkl. NVA	VA 2022	1. NVA
1/240030-593000	Dotierung von Rückstellungen für nicht konsumierte Urlaube	2214			0,00	0,00	0,00	0,00	0,00	0,00
1/240030-600000	Strom	2222	3222	24	5 800,00	5 000,00	800,00	5 800,00	5 000,00	800,00
1/240030-600010	Gas	2222	3222	24	11 500,00	11 500,00	0,00	11 500,00	11 500,00	0,00
1/240030-610000	Instandhaltung v.Grund u.Boden	2224	3224	24	1 000,00	1 000,00	0,00	1 000,00	1 000,00	0,00
1/240030-613000	Instandhaltung von sonstigen Grundstückseinrichtungen	2224	3224	24	900,00	900,00	0,00	900,00	900,00	0,00
1/240030-614000	Instandhaltung von Gebäuden	2224	3224	24	6 100,00	5 600,00	500,00	6 100,00	5 600,00	500,00
1/240030-616000	Instandhaltung von Maschinen u. maschinellen Anlagen	2224	3224	24	600,00	600,00	0,00	600,00	600,00	0,00
1/240030-618000	Instandhaltung von sonstigen Anlagen	2224	3224	24	1 100,00	1 100,00	0,00	1 100,00	1 100,00	0,00
1/240030-630000	Postdienste	2222	3222	24	100,00	100,00	0,00	100,00	100,00	0,00
1/240030-631000	Telekommunikationsdienste	2222	3222	24	1 200,00	1 200,00	0,00	1 200,00	1 200,00	0,00
1/240030-670000	Versicherungen	2222	3222	24	900,00	900,00	0,00	900,00	900,00	0,00
1/240030-680000	Planmäßige Abschreibung	2226			0,00	0,00	0,00	0,00	0,00	0,00
1/240030-680700	Planmäßige Abschreibung	2226			2 600,00	2 600,00	0,00	0,00	0,00	0,00
1/240030-689000	Dotierung von sonstigen Rückstellungen	2226			0,00	0,00	0,00	0,00	0,00	0,00
1/240030-700000	Mietzinse	2223	3223	24	39 000,00	39 000,00	0,00	39 000,00	39 000,00	0,00
1/240030-711000	Gebühren f. d. Benützung v.Gemeindeeinricht. gem. FAG	2225	3225	24	9 200,00	9 200,00	0,00	9 200,00	9 200,00	0,00
1/240030-720009	Vergütungen zwischen Verwaltungszweigen	2225	3225	24	* 5 600,00	5 600,00	0,00	5 600,00	5 600,00	0,00
1/240030-720019	Vergütungen zwischen Verwaltungszweigen	2225	3225	24	* 2 000,00	2 000,00	0,00	2 000,00	2 000,00	0,00
1/240030-720400	Kostenbeiträge (GSZ - Pensionsbeiträge)	2225	3225	24	133 100,00	133 100,00	0,00	133 100,00	133 100,00	0,00
1/240030-724000	Reisegebühren	2225	3225	24	700,00	700,00	0,00	700,00	700,00	0,00
1/240030-728000	Entgelte für sonstige Leistungen	2225	3225	24	900,00	600,00	300,00	900,00	600,00	300,00
1/240030-729000	Sonstige Ausgaben	2225	3225	24	0,00	0,00	0,00	0,00	0,00	0,00
SU 22 / 32	Summe Aufwendungen / Auszahlungen operative Gebarung				967 600,00	963 200,00	4 400,00	943 500,00	939 100,00	4 400,00
SA 0 / SA 1	(0) Nettoergebnis (21 - 22) / (1) Geldfluss operative Gebarung (31 - 32)				-673 700,00	-669 400,00	-4 300,00	-689 800,00	-685 500,00	-4 300,00
SU 23	Summe Haushaltsrücklagen				0,00	0,00	0,00	0,00	0,00	0,00
SA00	Nettoergebnis nach Zuw./Entn. Haushaltsrücklagen (Saldo 0 +/- SU23)				-673 700,00	-669 400,00	-4 300,00			
Investive Gebarung										
SU 33	Summe Einzahlungen investive Gebarung							0,00	0,00	0,00
1/240030-042000	Amts-, Betriebs- und Geschäftsausstattung		3415	2 41	0,00	0,00	0,00	30 900,00	30 900,00	0,00
SU 34	Summe Auszahlungen investive Gebarung							30 900,00	30 900,00	0,00
SA2	Saldo (2) Geldfluss aus der Investiven Gebarung (33 - 34)							-30 900,00	-30 900,00	0,00
SA3	Saldo (3) Nettofinanzierungssaldo (Saldo 1 + Saldo 2)							-720 700,00	-716 400,00	-4 300,00

1. Nachtragsvoranschlag 2022

Stadtgemeinde Wolfsberg

NVA Ergebnis- und Finanzierungsvoranschlag Detailnachweis

	MVAG	VC QU	Ergebnisvoranschlag			Finanzierungsvoranschlag				
			EH	FH	VA 2022 inkl. NVA	VA 2022	1. NVA	VA 2022 inkl. NVA	VA 2022	1. NVA
Finanzierungstätigkeit										
SU 35	Summe Einzahlungen aus der Finanzierungstätigkeit						0,00	0,00	0,00	
SU 36	Summe Auszahlungen aus der Finanzierungstätigkeit						0,00	0,00	0,00	
SA4	Saldo (4) Geldfluss aus der Finanzierungstätigkeit (35 – 36)						0,00	0,00	0,00	
SA5	Saldo (5) Geldfluss aus der voranschlagswirksamen Gebarung (Saldo 3 + Saldo 4)						-720 700,00	-716 400,00	-4 300,00	
240031	PV-Offensive 2.0 Kindergarten St. Stefan									
Operative Gebarung										
SU 21 / 31	Summe Erträge / Einzahlungen operative Gebarung				0,00	0,00	0,00	0,00	0,00	
SU 22 / 32	Summe Aufwendungen / Auszahlungen operative Gebarung				0,00	0,00	0,00	0,00	0,00	
SA 0 / SA 1	(0) Nettoergebnis (21 - 22) / (1) Geldfluss operative Gebarung (31 – 32)				0,00	0,00	0,00	0,00	0,00	
2/240031+894005	Entnahmen von zweckgebundenen Haushaltsrücklagen - Sonderrücklage Eneregiewende	2301	2	5 800,00	7 100,00	-1 300,00	0,00	0,00	0,00	
SU 23	Summe Haushaltsrücklagen			5 800,00	7 100,00	-1 300,00	0,00	0,00	0,00	
SA00	Nettoergebnis nach Zuw./Entn. Haushaltsrücklagen (Saldo 0 +/- SU23)			5 800,00	7 100,00	-1 300,00				
Investive Gebarung										
2/240031+301000	Kapitaltransfers von Ländern, Landesfonds und Landeskammern	3331	2 33	0,00	0,00	0,00	6 500,00	6 500,00	0,00	
SU 33	Summe Einzahlungen investive Gebarung						6 500,00	6 500,00	0,00	
1/240031-050000	Sonderanlagen	3412	2 40	0,00	0,00	0,00	12 300,00	13 600,00	-1 300,00	
SU 34	Summe Auszahlungen investive Gebarung						12 300,00	13 600,00	-1 300,00	
SA2	Saldo (2) Geldfluss aus der Investiven Gebarung (33 – 34)						-5 800,00	-7 100,00	1 300,00	
SA3	Saldo (3) Nettofinanzierungssaldo (Saldo 1 + Saldo 2)						-5 800,00	-7 100,00	1 300,00	
Finanzierungstätigkeit										
SU 35	Summe Einzahlungen aus der Finanzierungstätigkeit						0,00	0,00	0,00	
SU 36	Summe Auszahlungen aus der Finanzierungstätigkeit						0,00	0,00	0,00	
SA4	Saldo (4) Geldfluss aus der Finanzierungstätigkeit (35 – 36)						0,00	0,00	0,00	
SA5	Saldo (5) Geldfluss aus der voranschlagswirksamen Gebarung (Saldo 3 + Saldo 4)						-5 800,00	-7 100,00	1 300,00	
240040	Kindergarten St.Margarethen									
Operative Gebarung										
2/240040+810000	Leistungserlöse	2114	3114	13	35 400,00	35 400,00	0,00	35 400,00	35 400,00	0,00
2/240040+810001	Erträge aus Leistungen (Einlieferung Energie - PV-Anlage 2.0)	2114	3114	13	100,00	0,00	100,00	100,00	0,00	100,00
2/240040+817000	Erträge aus der Auflösung von sonstigen Rückstellungen	2117			0,00	0,00	0,00	0,00	0,00	0,00
2/240040+829000	Sonstige Einnahmen	2116	3116	18	100,00	100,00	0,00	100,00	100,00	0,00

1. Nachtragsvoranschlag 2022

Stadtgemeinde Wolfsberg

NVA Ergebnis- und Finanzierungsvoranschlag Detailnachweis

		MVAG		VC QU	Ergebnisvoranschlag			Finanzierungsvoranschlag		
		EH	FH		VA 2022 inkl. NVA	VA 2022	1. NVA	VA 2022 inkl. NVA	VA 2022	1. NVA
2/240040+829200	Sonstige Einnahmen (Personal) Beihilfen und Altersteilzeit	2116	3116	18	0,00	0,00	0,00	0,00	0,00	0,00
2/240040+861000	Lfd. Transferzahlung von Ländern und Landesfonds	2121	3121	15	68 200,00	68 200,00	0,00	68 200,00	68 200,00	0,00
2/240040+861400	Förderung verpflichtendes KiGa-Jahr	2121	3121	15	18 000,00	18 000,00	0,00	18 000,00	18 000,00	0,00
2/240040+861500	Förderung Elternbeiträge (Kärntner Kinder-Stipendium)	2121	3121	15	13 700,00	13 700,00	0,00	13 700,00	13 700,00	0,00
SU 21 / 31	Summe Erträge / Einzahlungen operative Gebarung				135 500,00	135 400,00	100,00	135 500,00	135 400,00	100,00
1/240040-400000	Geringwertige Wirtschaftsgüter des Anlagevermögens	2221	3221	23	1 700,00	1 700,00	0,00	1 700,00	1 700,00	0,00
1/240040-413000	Handelswaren	2221	3221	23	1 000,00	1 000,00	0,00	1 000,00	1 000,00	0,00
1/240040-430000	Lebensmittel	2221	3221	23	7 500,00	6 500,00	1 000,00	7 500,00	6 500,00	1 000,00
1/240040-454000	Reinigungsmittel	2221	3221	23	1 500,00	1 500,00	0,00	1 500,00	1 500,00	0,00
1/240040-456000	Schreib-, Zeichen- und sonstige Büromittel	2221	3221	23	200,00	200,00	0,00	200,00	200,00	0,00
1/240040-456100	Ankauf Toner	2221	3221	23	800,00	800,00	0,00	800,00	800,00	0,00
1/240040-457000	Druckwerke	2221	3221	23	600,00	600,00	0,00	600,00	600,00	0,00
1/240040-458000	Mittel zur ärztlichen Betreuung und Gesundheitsvorsorge	2221	3221	23	200,00	200,00	0,00	200,00	200,00	0,00
1/240040-459000	Sonstige Verbrauchsgüter	2221	3221	23	2 000,00	2 000,00	0,00	2 000,00	2 000,00	0,00
1/240040-510000	Geldbezüge der Vertragsbediensteten der Verwaltung	2211	3211	20	156 400,00	156 400,00	0,00	156 400,00	156 400,00	0,00
1/240040-511000	Geldbezüge der Vertragsbediensteten in handw. Verwendung	2211	3211	20	88 300,00	88 700,00	-400,00	88 300,00	88 700,00	-400,00
1/240040-522000	Geldbezüge der nicht ganzjährig besch. Angestellten	2211	3211	20	1 000,00	1 000,00	0,00	1 000,00	1 000,00	0,00
1/240040-565000	Mehrleistungsvergütungen	2211	3211	20	0,00	0,00	0,00	0,00	0,00	0,00
1/240040-565100	Mehrleistungsvergütungen (Qualitative Mehrleistung)	2211	3211	20	400,00	400,00	0,00	400,00	400,00	0,00
1/240040-567000	Belohnungen und Geldaushilfen	2213	3213	20	800,00	0,00	800,00	800,00	0,00	800,00
1/240040-569000	Sonstige Nebengebühren	2211	3211	20	700,00	700,00	0,00	700,00	700,00	0,00
1/240040-580000	Dienstgeberbeitrag zum Ausgleichsfonds für FB	2212	3212	20	8 400,00	8 400,00	0,00	8 400,00	8 400,00	0,00
1/240040-581100	Betriebliche Kollektivversicherung § 72 K-GMG	2212	3212	20	500,00	500,00	0,00	500,00	500,00	0,00
1/240040-581200	Betriebliche Kollektivversicherung § 72 K-GMG	2212	3212	20	0,00	0,00	0,00	0,00	0,00	0,00
1/240040-582000	Sonstige Dienstgeberbeiträge zur sozialen Sicherheit	2212	3212	20	51 700,00	51 700,00	0,00	51 700,00	51 700,00	0,00
1/240040-591000	Dotierung von Rückstellungen für Abfertigungen	2214			10 400,00	10 400,00	0,00	0,00	0,00	0,00
1/240040-592000	Dotierung von Rückstellungen für Jubiläumswendungen	2214			3 500,00	3 500,00	0,00	0,00	0,00	0,00

1. Nachtragsvoranschlag 2022

Stadtgemeinde Wolfsberg

NVA Ergebnis- und Finanzierungsvoranschlag Detailnachweis

		MVAG		VC QU	Ergebnisvoranschlag			Finanzierungsvoranschlag		
		EH	FH		VA 2022 inkl. NVA	VA 2022	1. NVA	VA 2022 inkl. NVA	VA 2022	1. NVA
1/240040-593000	Dotierung von Rückstellungen für nicht konsumierte Urlaube	2214			0,00	0,00	0,00	0,00	0,00	0,00
1/240040-600000	Strom	2222	3222	24	2 900,00	2 800,00	100,00	2 900,00	2 800,00	100,00
1/240040-600030	Wärme	2222	3222	24	6 300,00	5 700,00	600,00	6 300,00	5 700,00	600,00
1/240040-610000	Instandhaltung v.Grund u.Boden	2224	3224	24	900,00	900,00	0,00	900,00	900,00	0,00
1/240040-613000	Instandhaltung von sonstigen Grundstückseinrichtungen	2224	3224	24	1 000,00	1 000,00	0,00	1 000,00	1 000,00	0,00
1/240040-614000	Instandhaltung von Gebäuden	2224	3224	24	4 800,00	4 800,00	0,00	4 800,00	4 800,00	0,00
1/240040-616000	Instandhaltung von Maschinen u. maschinellen Anlagen	2224	3224	24	200,00	200,00	0,00	200,00	200,00	0,00
1/240040-618000	Instandhaltung von sonstigen Anlagen	2224	3224	24	800,00	800,00	0,00	800,00	800,00	0,00
1/240040-630000	Postdienste	2222	3222	24	100,00	100,00	0,00	100,00	100,00	0,00
1/240040-631000	Telekommunikationsdienste	2222	3222	24	1 200,00	1 200,00	0,00	1 200,00	1 200,00	0,00
1/240040-670000	Versicherungen	2222	3222	24	700,00	700,00	0,00	700,00	700,00	0,00
1/240040-680000	Planmäßige Abschreibung	2226			0,00	0,00	0,00	0,00	0,00	0,00
1/240040-680200	Planmäßige Abschreibung	2226			500,00	500,00	0,00	0,00	0,00	0,00
1/240040-680300	Planmäßige Abschreibung	2226			16 400,00	16 400,00	0,00	0,00	0,00	0,00
1/240040-680700	Planmäßige Abschreibung	2226			1 200,00	1 200,00	0,00	0,00	0,00	0,00
1/240040-689000	Dotierung von sonstigen Rückstellungen	2226			0,00	0,00	0,00	0,00	0,00	0,00
1/240040-711000	Gebühren f. d. Benützung v.Gemeindeeinricht. gem. FAG	2225	3225	24	4 300,00	4 300,00	0,00	4 300,00	4 300,00	0,00
1/240040-720009	Vergütungen zwischen Verwaltungszweigen	2225	3225	24	* 5 600,00	5 600,00	0,00	5 600,00	5 600,00	0,00
1/240040-720019	Vergütungen zwischen Verwaltungszweigen	2225	3225	24	* 2 000,00	2 000,00	0,00	2 000,00	2 000,00	0,00
1/240040-720400	Kostenbeiträge (GSZ - Pensionsbeiträge)	2225	3225	24	69 300,00	69 300,00	0,00	69 300,00	69 300,00	0,00
1/240040-724000	Reisegebühren	2225	3225	24	200,00	200,00	0,00	200,00	200,00	0,00
1/240040-728000	Entgelte für sonstige Leistungen	2225	3225	24	900,00	500,00	400,00	900,00	500,00	400,00
SU 22 / 32	Summe Aufwendungen / Auszahlungen operative Gebarung				456 900,00	454 400,00	2 500,00	424 900,00	422 400,00	2 500,00
SA 0 / SA 1	(0) Nettoergebnis (21 - 22) / (1) Geldfluss operative Gebarung (31 - 32)				-321 400,00	-319 000,00	-2 400,00	-289 400,00	-287 000,00	-2 400,00
SU 23	Summe Haushaltsrücklagen				0,00	0,00	0,00	0,00	0,00	0,00
SA00	Nettoergebnis nach Zuw./Entn. Haushaltsrücklagen (Saldo 0 +/- SU23)				-321 400,00	-319 000,00	-2 400,00			
Investive Gebarung										
SU 33	Summe Einzahlungen investive Gebarung							0,00	0,00	0,00
1/240040-042000	Amts-, Betriebs- und Geschäftsausstattung		3415	2 41	0,00	0,00	0,00	0,00	0,00	0,00
SU 34	Summe Auszahlungen investive Gebarung							0,00	0,00	0,00
SA2	Saldo (2) Geldfluss aus der Investiven Gebarung (33 - 34)							0,00	0,00	0,00
SA3	Saldo (3) Nettofinanzierungssaldo (Saldo 1 + Saldo 2)							-289 400,00	-287 000,00	-2 400,00

1. Nachtragsvoranschlag 2022

Stadtgemeinde Wolfsberg

NVA Ergebnis- und Finanzierungsvoranschlag Detailnachweis

	MVAG	VC QU	Ergebnisvoranschlag			Finanzierungsvoranschlag				
			EH	FH	VA 2022 inkl. NVA	VA 2022	1. NVA	VA 2022 inkl. NVA	VA 2022	1. NVA
Finanzierungstätigkeit										
SU 35	Summe Einzahlungen aus der Finanzierungstätigkeit						0,00	0,00	0,00	
SU 36	Summe Auszahlungen aus der Finanzierungstätigkeit						0,00	0,00	0,00	
SA4	Saldo (4) Geldfluss aus der Finanzierungstätigkeit (35 – 36)						0,00	0,00	0,00	
SA5	Saldo (5) Geldfluss aus der voranschlagswirksamen Gebarung (Saldo 3 + Saldo 4)						-289 400,00	-287 000,00	-2 400,00	
240041	PV-Offensive 2.0 Kindergarten St. Margarethen									
Operative Gebarung										
SU 21 / 31	Summe Erträge / Einzahlungen operative Gebarung				0,00	0,00	0,00	0,00	0,00	0,00
SU 22 / 32	Summe Aufwendungen / Auszahlungen operative Gebarung				0,00	0,00	0,00	0,00	0,00	0,00
SA 0 / SA 1	(0) Nettoergebnis (21 - 22) / (1) Geldfluss operative Gebarung (31 – 32)				0,00	0,00	0,00	0,00	0,00	0,00
2/240041+894005	Entnahmen von zweckgebundenen Haushaltsrücklagen - Sonderrücklage Eneregiewende	2301	2	6 800,00	6 400,00	400,00	0,00	0,00	0,00	0,00
SU 23	Summe Haushaltsrücklagen				6 800,00	6 400,00	400,00	0,00	0,00	0,00
SA00	Nettoergebnis nach Zuw./Entn. Haushaltsrücklagen (Saldo 0 +/- SU23)				6 800,00	6 400,00	400,00			
Investive Gebarung										
2/240041+301000	Kapitaltransfers von Ländern, Landesfonds und Landeskammern	3331	2 33	0,00	0,00	0,00	3 900,00	3 900,00	0,00	0,00
SU 33	Summe Einzahlungen investive Gebarung						3 900,00	3 900,00	0,00	
1/240041-050000	Sonderanlagen	3412	2 40	0,00	0,00	0,00	10 700,00	10 300,00	400,00	0,00
SU 34	Summe Auszahlungen investive Gebarung						10 700,00	10 300,00	400,00	
SA2	Saldo (2) Geldfluss aus der Investiven Gebarung (33 – 34)						-6 800,00	-6 400,00	-400,00	
SA3	Saldo (3) Nettofinanzierungssaldo (Saldo 1 + Saldo 2)						-6 800,00	-6 400,00	-400,00	
Finanzierungstätigkeit										
SU 35	Summe Einzahlungen aus der Finanzierungstätigkeit						0,00	0,00	0,00	
SU 36	Summe Auszahlungen aus der Finanzierungstätigkeit						0,00	0,00	0,00	
SA4	Saldo (4) Geldfluss aus der Finanzierungstätigkeit (35 – 36)						0,00	0,00	0,00	
SA5	Saldo (5) Geldfluss aus der voranschlagswirksamen Gebarung (Saldo 3 + Saldo 4)						-6 800,00	-6 400,00	-400,00	
240050	Kindergarten Wolfsberg-Gries									
Operative Gebarung										
2/240050+810000	Leistungserlöse	2114	3114	13	109 300,00	109 300,00	0,00	109 300,00	109 300,00	0,00
2/240050+813000	Erträge aus der Auflösung von Investitionszuschüssen (Kapitaltransfers)	2127			2 100,00	2 100,00	0,00	0,00	0,00	0,00
2/240050+817000	Erträge aus der Auflösung von sonstigen Rückstellungen	2117			21 000,00	21 000,00	0,00	0,00	0,00	0,00
2/240050+817400	Erträge aus der Auflösung von sonstigen Rückstellungen - Abfertigungen	2117			41 300,00	41 300,00	0,00	0,00	0,00	0,00

1. Nachtragsvoranschlag 2022

Stadtgemeinde Wolfsberg

NVA Ergebnis- und Finanzierungsvoranschlag Detailnachweis

		MVAG		VC QU	Ergebnisvoranschlag		Finanzierungsvoranschlag			
		EH	FH		VA 2022 inkl. NVA	VA 2022	1. NVA	VA 2022 inkl. NVA	VA 2022	1. NVA
2/240050+817500	Erträge aus der Auflösung von sonstigen Rückstellungen - Jubiläumszuwendungen	2117			13 300,00	13 300,00	0,00	0,00	0,00	0,00
2/240050+829000	Sonstige Einnahmen	2116	3116	18	100,00	100,00	0,00	100,00	100,00	0,00
2/240050+829200	Sonstige Einnahmen (Personal)	2116	3116	18	1 600,00	1 600,00	0,00	1 600,00	1 600,00	0,00
2/240050+861000	Lfd. Transferzahlung. von Ländern und Landesfonds	2121	3121	15	183 400,00	183 400,00	0,00	183 400,00	183 400,00	0,00
2/240050+861400	Förderung verpflichtendes KiGa-Jahr	2121	3121	15	29 300,00	29 300,00	0,00	29 300,00	29 300,00	0,00
2/240050+861500	Förderung Elternbeiträge (Kärntner Kinder-Stipendium)	2121	3121	15	54 600,00	54 600,00	0,00	54 600,00	54 600,00	0,00
SU 21 / 31	Summe Erträge / Einzahlungen operative Gebarung				456 000,00	456 000,00	0,00	378 300,00	378 300,00	0,00
1/240050-400000	Geringwertige Wirtschaftsgüter des Anlagevermögens	2221	3221	23	4 000,00	4 000,00	0,00	4 000,00	4 000,00	0,00
1/240050-413000	Handelswaren	2221	3221	23	2 500,00	2 500,00	0,00	2 500,00	2 500,00	0,00
1/240050-430000	Lebensmittel	2221	3221	23	19 000,00	16 000,00	3 000,00	19 000,00	16 000,00	3 000,00
1/240050-454000	Reinigungsmittel	2221	3221	23	3 000,00	3 000,00	0,00	3 000,00	3 000,00	0,00
1/240050-456000	Schreib-, Zeichen- und sonstige Büromittel	2221	3221	23	200,00	200,00	0,00	200,00	200,00	0,00
1/240050-456100	Ankauf Toner	2221	3221	23	1 000,00	1 000,00	0,00	1 000,00	1 000,00	0,00
1/240050-457000	Druckwerke	2221	3221	23	1 000,00	1 000,00	0,00	1 000,00	1 000,00	0,00
1/240050-458000	Mittel zur ärztlichen Betreuung und Gesundheitsvorsorge	2221	3221	23	200,00	200,00	0,00	200,00	200,00	0,00
1/240050-459000	Sonstige Verbrauchsgüter	2221	3221	23	4 000,00	4 000,00	0,00	4 000,00	4 000,00	0,00
1/240050-510000	Geldbezüge der Vertragsbediensteten der Verwaltung	2211	3211	20	644 500,00	644 500,00	0,00	644 500,00	644 500,00	0,00
1/240050-511000	Geldbezüge der Vertragsbediensteten in handw. Verwendung	2211	3211	20	137 700,00	139 900,00	-2 200,00	137 700,00	139 900,00	-2 200,00
1/240050-522000	Geldbezüge der nicht ganzjährig besch. Angestellten	2211	3211	20	3 000,00	3 000,00	0,00	3 000,00	3 000,00	0,00
1/240050-523000	Geldbezüge der nicht ganzjährig besch. Arbeiter	2211	3211	20	3 000,00	3 000,00	0,00	3 000,00	3 000,00	0,00
1/240050-565000	Mehrleistungsvergütungen	2211	3211	20	0,00	0,00	0,00	0,00	0,00	0,00
1/240050-565100	Mehrleistungsvergütungen (Qualitative Mehrleistung)	2211	3211	20	17 700,00	17 700,00	0,00	17 700,00	17 700,00	0,00
1/240050-566000	Zuwendungen aus Anlass von Dienstjubiläen	2212	3212	20	0,00	0,00	0,00	0,00	0,00	0,00
1/240050-567000	Belohnungen und Geldaushilfen	2213	3213	20	1 200,00	0,00	1 200,00	1 200,00	0,00	1 200,00
1/240050-580000	Dienstgeberbeitrag zum Ausgleichsfonds für FB	2212	3212	20	25 500,00	25 500,00	0,00	25 500,00	25 500,00	0,00
1/240050-581100	Betriebliche Kollektivversicherung § 72 K-GMG	2212	3212	20	2 600,00	2 600,00	0,00	2 600,00	2 600,00	0,00
1/240050-581200	Dienstgeberbeiträge zur Alterssicherung	2212	3212	20	0,00	0,00	0,00	0,00	0,00	0,00
1/240050-582000	Sonstige Dienstgeberbeiträge zur sozialen Sicherheit	2212	3212	20	145 300,00	145 300,00	0,00	145 300,00	145 300,00	0,00

1. Nachtragsvoranschlag 2022

Stadtgemeinde Wolfsberg

NVA Ergebnis- und Finanzierungsvoranschlag Detailnachweis

		MVAG		VC QU	Ergebnisvoranschlag			Finanzierungsvoranschlag		
		EH	FH		VA 2022 inkl. NVA	VA 2022	1. NVA	VA 2022 inkl. NVA	VA 2022	1. NVA
1/240050-591000	Dotierung von Rückstellungen für Abfertigungen	2214			6 300,00	6 300,00	0,00	0,00	0,00	0,00
1/240050-592000	Dotierung von Rückstellungen für Jubiläumszuwendungen	2214			13 700,00	13 700,00	0,00	0,00	0,00	0,00
1/240050-593000	Dotierung von Rückstellungen für nicht konsumierte Urlaube	2214			0,00	0,00	0,00	0,00	0,00	0,00
1/240050-600000	Strom	2222	3222	24	7 700,00	7 300,00	400,00	7 700,00	7 300,00	400,00
1/240050-600030	Wärme	2222	3222	24	10 800,00	10 000,00	800,00	10 800,00	10 000,00	800,00
1/240050-610000	Instandhaltung v.Grund u.Boden	2224	3224	24	1 000,00	1 000,00	0,00	1 000,00	1 000,00	0,00
1/240050-613000	Instandhaltung von sonstigen Grundstückseinrichtungen	2224	3224	24	1 900,00	900,00	1 000,00	1 900,00	900,00	1 000,00
1/240050-614000	Instandhaltung von Gebäuden	2224	3224	24	13 300,00	5 600,00	7 700,00	13 300,00	5 600,00	7 700,00
1/240050-616000	Instandhaltung von Maschinen u. maschinellen Anlagen	2224	3224	24	600,00	600,00	0,00	600,00	600,00	0,00
1/240050-618000	Instandhaltung von sonstigen Anlagen	2224	3224	24	2 000,00	2 000,00	0,00	2 000,00	2 000,00	0,00
1/240050-630000	Postdienste	2222	3222	24	100,00	100,00	0,00	100,00	100,00	0,00
1/240050-631000	Telekommunikationsdienste	2222	3222	24	1 500,00	1 500,00	0,00	1 500,00	1 500,00	0,00
1/240050-670000	Versicherungen	2222	3222	24	1 200,00	1 200,00	0,00	1 200,00	1 200,00	0,00
1/240050-680000	Planmäßige Abschreibung	2226			0,00	0,00	0,00	0,00	0,00	0,00
1/240050-680200	Planmäßige Abschreibung	2226			600,00	600,00	0,00	0,00	0,00	0,00
1/240050-680300	Planmäßige Abschreibung	2226			34 500,00	34 500,00	0,00	0,00	0,00	0,00
1/240050-680700	Planmäßige Abschreibung	2226			7 800,00	7 800,00	0,00	0,00	0,00	0,00
1/240050-683000	Verluste aus dem Abgang von Sachanlagen und immateriellen Vermögenswerten	2226			0,00	0,00	0,00	0,00	0,00	0,00
1/240050-689000	Dotierung von sonstigen Rückstellungen	2226			0,00	0,00	0,00	0,00	0,00	0,00
1/240050-711000	Gebühren f. d. Benützung v.Gemeindeeinricht. gem. FAG	2225	3225	24	6 400,00	6 400,00	0,00	6 400,00	6 400,00	0,00
1/240050-720009	Vergütungen zwischen Verwaltungszweigen	2225	3225	24	* 6 000,00	6 000,00	0,00	6 000,00	6 000,00	0,00
1/240050-720019	Vergütungen zwischen Verwaltungszweigen	2225	3225	24	* 2 000,00	2 000,00	0,00	2 000,00	2 000,00	0,00
1/240050-720400	Kostenbeiträge (GSZ - Pensionsbeiträge)	2225	3225	24	204 100,00	204 100,00	0,00	204 100,00	204 100,00	0,00
1/240050-724000	Reisegebühren	2225	3225	24	800,00	800,00	0,00	800,00	800,00	0,00
1/240050-728000	Entgelte für sonstige Leistungen	2225	3225	24	2 900,00	700,00	2 200,00	2 900,00	700,00	2 200,00
SU 22 / 32	Summe Aufwendungen / Auszahlungen operative Gebarung				1 340 600,00	1 326 500,00	14 100,00	1 277 700,00	1 263 600,00	14 100,00
SA 0 / SA 1	(0) Nettoergebnis (21 - 22) / (1) Geldfluss operative Gebarung (31 - 32)				-884 600,00	-870 500,00	-14 100,00	-899 400,00	-885 300,00	-14 100,00
SU 23	Summe Haushaltsrücklagen				0,00	0,00	0,00	0,00	0,00	0,00
SA00	Nettoergebnis nach Zuw./Entn. Haushaltsrücklagen (Saldo 0 +/- SU23)				-884 600,00	-870 500,00	-14 100,00			

1. Nachtragsvoranschlag 2022

Stadtgemeinde Wolfsberg

NVA Ergebnis- und Finanzierungsvoranschlag Detailnachweis

	MVAG	VC	QU	Ergebnisvoranschlag			Finanzierungsvoranschlag					
				EH	FH	VA 2022 inkl. NVA	VA 2022	1. NVA	VA 2022 inkl. NVA	VA 2022	1. NVA	
Investive Gebarung												
2/240050+300000				3331	2	33						
	Kapitaltransfers von Bund, Bundesfonds und Bundeskammern (KIG 2020)						0,00	0,00	0,00	0,00	0,00	
SU 33	Summe Einzahlungen investive Gebarung								0,00	0,00	0,00	
1/240050-061000				3413	2	40			0,00	0,00	0,00	
	Im Bau befindliche Gebäude und Bauten						0,00	0,00	0,00	0,00	0,00	
1/240050-063000				3415	2	40			0,00	0,00	0,00	
	Im Bau befindliche Anlagen (Amts-, Betriebs- und Geschäftsausstattung)						0,00	0,00	0,00	0,00	0,00	
SU 34	Summe Auszahlungen investive Gebarung								0,00	0,00	0,00	
SA2	Saldo (2) Geldfluss aus der Investiven Gebarung (33 – 34)								0,00	0,00	0,00	
SA3	Saldo (3) Nettofinanzierungssaldo (Saldo 1 + Saldo 2)								-899 400,00	-885 300,00	-14 100,00	
Finanzierungstätigkeit												
SU 35	Summe Einzahlungen aus der Finanzierungstätigkeit								0,00	0,00	0,00	
SU 36	Summe Auszahlungen aus der Finanzierungstätigkeit								0,00	0,00	0,00	
SA4	Saldo (4) Geldfluss aus der Finanzierungstätigkeit (35 – 36)								0,00	0,00	0,00	
SA5	Saldo (5) Geldfluss aus der voranschlagswirksamen Gebarung (Saldo 3 + Saldo 4)								-899 400,00	-885 300,00	-14 100,00	
240060	Kindergarten St.Marein											
Operative Gebarung												
2/240060+810000				2114	3114	13			34 200,00	34 200,00	0,00	
	Leistungserlöse						34 200,00	34 200,00	0,00	34 200,00	34 200,00	0,00
2/240060+810001				2114	3114	13			100,00	0,00	100,00	
	Erträge aus Leistungen (Einlieferung Energie - PV-Anlage 2.0)						100,00	0,00	100,00	100,00	0,00	100,00
2/240060+811200				2115	3115	14			37 000,00	37 000,00	0,00	
	Einnahmen aus der Vermietung und Verpachtung (BK)						37 000,00	37 000,00	0,00	37 000,00	37 000,00	0,00
2/240060+813000				2127					2 200,00	2 200,00	0,00	
	Erträge aus der Auflösung von Investitionszuschüssen (Kapitaltransfers)						2 200,00	2 200,00	0,00	0,00	0,00	0,00
2/240060+817000				2117					0,00	0,00	0,00	
	Erträge aus der Auflösung von sonstigen Rückstellungen						0,00	0,00	0,00	0,00	0,00	0,00
2/240060+828000				2116	3116	18			1 300,00	0,00	1 300,00	
	Rückersätze von Ausgaben						1 300,00	0,00	1 300,00	1 300,00	0,00	1 300,00
2/240060+829000				2116	3116	18			100,00	100,00	0,00	
	Sonstige Einnahmen						100,00	100,00	0,00	100,00	100,00	0,00
2/240060+861000				2121	3121	15			68 200,00	68 200,00	0,00	
	Lfd. Transferzahlung. von Ländern und Landesfonds						68 200,00	68 200,00	0,00	68 200,00	68 200,00	0,00
2/240060+861400				2121	3121	15			9 700,00	9 700,00	0,00	
	Förderung verpflichtendes KiGa-Jahr						9 700,00	9 700,00	0,00	9 700,00	9 700,00	0,00
2/240060+861500				2121	3121	15			19 500,00	19 500,00	0,00	
	Förderung Elternbeiträge (Kärntner Kinder-Stipendium)						19 500,00	19 500,00	0,00	19 500,00	19 500,00	0,00
SU 21 / 31	Summe Erträge / Einzahlungen operative Gebarung						172 300,00	170 900,00	1 400,00	170 100,00	168 700,00	1 400,00
1/240060-400000				2221	3221	23			2 000,00	2 000,00	0,00	
	Geringwertige Wirtschaftsgüter des Anlagevermögens						2 000,00	2 000,00	0,00	2 000,00	2 000,00	0,00
1/240060-413000				2221	3221	23			1 000,00	1 000,00	0,00	
	Handelswaren						1 000,00	1 000,00	0,00	1 000,00	1 000,00	0,00
1/240060-430000				2221	3221	23			12 700,00	11 000,00	1 700,00	
	Lebensmittel						12 700,00	11 000,00	1 700,00	12 700,00	11 000,00	1 700,00
1/240060-454000				2221	3221	23			1 900,00	1 900,00	0,00	
	Reinigungsmittel						1 900,00	1 900,00	0,00	1 900,00	1 900,00	0,00

1. Nachtragsvoranschlag 2022

Stadtgemeinde Wolfsberg

NVA Ergebnis- und Finanzierungsvoranschlag Detailnachweis

		MVAG		VC QU	Ergebnisvoranschlag			Finanzierungsvoranschlag		
		EH	FH		VA 2022 inkl. NVA	VA 2022	1. NVA	VA 2022 inkl. NVA	VA 2022	1. NVA
1/240060-456000	Schreib-, Zeichen- und sonstige Büromittel	2221	3221	23	200,00	200,00	0,00	200,00	200,00	0,00
1/240060-456100	Ankauf Toner	2221	3221	23	900,00	900,00	0,00	900,00	900,00	0,00
1/240060-457000	Druckwerke	2221	3221	23	600,00	600,00	0,00	600,00	600,00	0,00
1/240060-458000	Mittel zur ärztlichen Betreuung und Gesundheitsvorsorge	2221	3221	23	200,00	200,00	0,00	200,00	200,00	0,00
1/240060-459000	Sonstige Verbrauchsgüter	2221	3221	23	2 000,00	2 000,00	0,00	2 000,00	2 000,00	0,00
1/240060-510000	Geldbezüge der Vertragsbediensteten der Verwaltung	2211	3211	20	173 500,00	173 500,00	0,00	173 500,00	173 500,00	0,00
1/240060-511000	Geldbezüge der Vertragsbediensteten in handw.Verwendung	2211	3211	20	95 600,00	95 700,00	-100,00	95 600,00	95 700,00	-100,00
1/240060-522000	Geldbezüge der nicht ganzjährig besch. Angestellten	2211	3211	20	1 000,00	1 000,00	0,00	1 000,00	1 000,00	0,00
1/240060-565000	Mehrleistungsvergütungen	2211	3211	20	0,00	0,00	0,00	0,00	0,00	0,00
1/240060-565100	Mehrleistungsvergütungen (Qualitative Mehrleistung)	2211	3211	20	7 400,00	7 400,00	0,00	7 400,00	7 400,00	0,00
1/240060-566000	Zuwendungen aus Anlass von Dienstjubiläen	2212	3212	20	0,00	0,00	0,00	0,00	0,00	0,00
1/240060-567000	Belohnungen und Geldaushilfen	2213	3213	20	500,00	0,00	500,00	500,00	0,00	500,00
1/240060-569000	Sonstige Nebengebühren	2211	3211	20	800,00	800,00	0,00	800,00	800,00	0,00
1/240060-580000	Dienstgeberbeitrag zum Ausgleichsfonds für FB	2212	3212	20	9 400,00	9 400,00	0,00	9 400,00	9 400,00	0,00
1/240060-581100	Betriebliche Kollektivversicherung § 72 K-GMG	2212	3212	20	1 500,00	1 500,00	0,00	1 500,00	1 500,00	0,00
1/240060-581200	Betriebliche Kollektivversicherung § 72 K-GMG	2212	3212	20	0,00	0,00	0,00	0,00	0,00	0,00
1/240060-582000	Sonstige Dienstgeberbeiträge zur sozialen Sicherheit	2212	3212	20	52 900,00	52 900,00	0,00	52 900,00	52 900,00	0,00
1/240060-591000	Dotierung von Rückstellungen für Abfertigungen	2214			7 400,00	7 400,00	0,00	0,00	0,00	0,00
1/240060-592000	Dotierung von Rückstellungen für Jubiläumswendungen	2214			3 800,00	3 800,00	0,00	0,00	0,00	0,00
1/240060-593000	Dotierung von Rückstellungen für nicht konsumierte Urlaube	2214			0,00	0,00	0,00	0,00	0,00	0,00
1/240060-600000	Strom	2222	3222	24	4 600,00	3 600,00	1 000,00	4 600,00	3 600,00	1 000,00
1/240060-600010	Gas	2222	3222	24	7 000,00	7 000,00	0,00	7 000,00	7 000,00	0,00
1/240060-610000	Instandhaltung v.Grund u.Boden	2224	3224	24	1 400,00	1 100,00	300,00	1 400,00	1 100,00	300,00
1/240060-613000	Instandhaltung von sonstigen Grundstückseinrichtungen	2224	3224	24	2 200,00	2 200,00	0,00	2 200,00	2 200,00	0,00
1/240060-614000	Instandhaltung von Gebäuden	2224	3224	24	4 500,00	4 500,00	0,00	4 500,00	4 500,00	0,00
1/240060-616000	Instandhaltung von Maschinen u. maschinellen Anlagen	2224	3224	24	400,00	400,00	0,00	400,00	400,00	0,00
1/240060-618000	Instandhaltung von sonstigen Anlagen	2224	3224	24	800,00	800,00	0,00	800,00	800,00	0,00

1. Nachtragsvoranschlag 2022

Stadtgemeinde Wolfsberg

NVA Ergebnis- und Finanzierungsvoranschlag Detailnachweis

		MVAG		VC QU	Ergebnisvoranschlag			Finanzierungsvoranschlag		
		EH	FH		VA 2022 inkl. NVA	VA 2022	1. NVA	VA 2022 inkl. NVA	VA 2022	1. NVA
1/240060-630000	Postdienste	2222	3222	24	100,00	100,00	0,00	100,00	100,00	0,00
1/240060-631000	Telekommunikationsdienste	2222	3222	24	1 100,00	1 100,00	0,00	1 100,00	1 100,00	0,00
1/240060-670000	Versicherungen	2222	3222	24	1 000,00	1 000,00	0,00	1 000,00	1 000,00	0,00
1/240060-680000	Planmäßige Abschreibung	2226			0,00	0,00	0,00	0,00	0,00	0,00
1/240060-680200	Planmäßige Abschreibung	2226			900,00	900,00	0,00	0,00	0,00	0,00
1/240060-680300	Planmäßige Abschreibung	2226			28 800,00	28 800,00	0,00	0,00	0,00	0,00
1/240060-680700	Planmäßige Abschreibung	2226			2 400,00	2 400,00	0,00	0,00	0,00	0,00
1/240060-689000	Dotierung von sonstigen Rückstellungen	2226			0,00	0,00	0,00	0,00	0,00	0,00
1/240060-711000	Gebühren f. d. Benützung v. Gemeindeeinricht. gem. FAG	2225	3225	24	5 800,00	5 800,00	0,00	5 800,00	5 800,00	0,00
1/240060-720009	Vergütungen zwischen Verwaltungszweigen	2225	3225	24	* 6 000,00	6 300,00	-300,00	6 000,00	6 300,00	-300,00
1/240060-720019	Vergütungen zwischen Verwaltungszweigen	2225	3225	24	* 2 000,00	2 000,00	0,00	2 000,00	2 000,00	0,00
1/240060-720400	Kostenbeiträge (GSZ - Pensionsbeiträge)	2225	3225	24	74 300,00	74 300,00	0,00	74 300,00	74 300,00	0,00
1/240060-724000	Reisegebühren	2225	3225	24	0,00	0,00	0,00	0,00	0,00	0,00
1/240060-728000	Entgelte für sonstige Leistungen	2225	3225	24	600,00	500,00	100,00	600,00	500,00	100,00
SU 22 / 32	Summe Aufwendungen / Auszahlungen operative Gebarung				519 200,00	516 000,00	3 200,00	475 900,00	472 700,00	3 200,00
SA 0 / SA 1	(0) Nettoergebnis (21 - 22) / (1) Geldfluss operative Gebarung (31 - 32)				-346 900,00	-345 100,00	-1 800,00	-305 800,00	-304 000,00	-1 800,00
SU 23	Summe Haushaltsrücklagen				0,00	0,00	0,00	0,00	0,00	0,00
SA00	Nettoergebnis nach Zuw./Entn. Haushaltsrücklagen (Saldo 0 +/- SU23)				-346 900,00	-345 100,00	-1 800,00			
Investive Gebarung										
SU 33	Summe Einzahlungen investive Gebarung							0,00	0,00	0,00
1/240060-042000	Amts-, Betriebs- und Geschäftsausstattung		3415	2 41	0,00	0,00	0,00	0,00	0,00	0,00
SU 34	Summe Auszahlungen investive Gebarung							0,00	0,00	0,00
SA2	Saldo (2) Geldfluss aus der Investiven Gebarung (33 - 34)							0,00	0,00	0,00
SA3	Saldo (3) Nettofinanzierungssaldo (Saldo 1 + Saldo 2)							-305 800,00	-304 000,00	-1 800,00
Finanzierungstätigkeit										
SU 35	Summe Einzahlungen aus der Finanzierungstätigkeit							0,00	0,00	0,00
SU 36	Summe Auszahlungen aus der Finanzierungstätigkeit							0,00	0,00	0,00
SA4	Saldo (4) Geldfluss aus der Finanzierungstätigkeit (35 - 36)							0,00	0,00	0,00
SA5	Saldo (5) Geldfluss aus der voranschlagswirksamen Gebarung (Saldo 3 + Saldo 4)							-305 800,00	-304 000,00	-1 800,00
240061	PV-Offensive 2.0 Kindergarten St. Marein									
Operative Gebarung										
SU 21 / 31	Summe Erträge / Einzahlungen operative Gebarung				0,00	0,00	0,00	0,00	0,00	0,00
SU 22 / 32	Summe Aufwendungen / Auszahlungen operative Gebarung				0,00	0,00	0,00	0,00	0,00	0,00
SA 0 / SA 1	(0) Nettoergebnis (21 - 22) / (1) Geldfluss operative Gebarung (31 - 32)				0,00	0,00	0,00	0,00	0,00	0,00

1. Nachtragsvoranschlag 2022

Stadtgemeinde Wolfsberg

NVA Ergebnis- und Finanzierungsvoranschlag Detailnachweis

		MVAG		VC QU	Ergebnisvoranschlag			Finanzierungsvoranschlag		
		EH	FH		VA 2022 inkl. NVA	VA 2022	1. NVA	VA 2022 inkl. NVA	VA 2022	1. NVA
2/240061+894005	Entnahmen von zweckgebundenen Haushaltsrücklagen - Sonderrücklage Eneregiewende	2301		2	7 700,00	7 100,00	600,00	0,00	0,00	0,00
SU 23	Summe Haushaltsrücklagen				7 700,00	7 100,00	600,00	0,00	0,00	0,00
SA00	Nettoergebnis nach Zuw./Entn. Haushaltsrücklagen (Saldo 0 +/- SU23)				7 700,00	7 100,00	600,00			
Investive Gebarung										
2/240061+301000	Kapitaltransfers von Ländern, Landesfonds und Landeskammern		3331	2 33	0,00	0,00	0,00	6 500,00	6 500,00	0,00
SU 33	Summe Einzahlungen investive Gebarung							6 500,00	6 500,00	0,00
1/240061-050000	Sonderanlagen		3412	2 40	0,00	0,00	0,00	14 200,00	13 600,00	600,00
SU 34	Summe Auszahlungen investive Gebarung							14 200,00	13 600,00	600,00
SA2	Saldo (2) Geldfluss aus der Investiven Gebarung (33 – 34)							-7 700,00	-7 100,00	-600,00
SA3	Saldo (3) Nettofinanzierungssaldo (Saldo 1 + Saldo 2)							-7 700,00	-7 100,00	-600,00
Finanzierungstätigkeit										
SU 35	Summe Einzahlungen aus der Finanzierungstätigkeit							0,00	0,00	0,00
SU 36	Summe Auszahlungen aus der Finanzierungstätigkeit							0,00	0,00	0,00
SA4	Saldo (4) Geldfluss aus der Finanzierungstätigkeit (35 – 36)							0,00	0,00	0,00
SA5	Saldo (5) Geldfluss aus der voranschlagswirksamen Gebarung (Saldo 3 + Saldo 4)							-7 700,00	-7 100,00	-600,00
240070	Kindergarten St.Michael									
Operative Gebarung										
2/240070+810000	Leistungserlöse	2114	3114	13	32 100,00	32 100,00	0,00	32 100,00	32 100,00	0,00
2/240070+810001	Erträge aus Leistungen (Einlieferung Energie - PV-Anlage 2.0)	2114	3114	13	100,00	0,00	100,00	100,00	0,00	100,00
2/240070+813100	Erträge aus der Auflösung von Investitionszuschüssen (Kapitaltransfers)	2127			1 400,00	1 400,00	0,00	0,00	0,00	0,00
2/240070+817000	Erträge aus der Auflösung von sonstigen Rückstellungen	2117			11 800,00	11 800,00	0,00	0,00	0,00	0,00
2/240070+817500	Erträge aus der Auflösung von sonstigen Rückstellungen - Jubiläumszuwendungen	2117			0,00	0,00	0,00	0,00	0,00	0,00
2/240070+828000	Rückersätze von Ausgaben	2116	3116	18	0,00	0,00	0,00	0,00	0,00	0,00
2/240070+829000	Sonstige Einnahmen	2116	3116	18	100,00	100,00	0,00	100,00	100,00	0,00
2/240070+861000	Lfd.Transferzahlung. von Ländern und Landesfonds	2121	3121	15	68 200,00	68 200,00	0,00	68 200,00	68 200,00	0,00
2/240070+861400	Förderung verpflichtendes KiGa-Jahr	2121	3121	15	16 600,00	16 600,00	0,00	16 600,00	16 600,00	0,00
2/240070+861500	Förderung Elternbeiträge (Kärntner Kinder-Stipendium)	2121	3121	15	15 500,00	15 500,00	0,00	15 500,00	15 500,00	0,00
SU 21 / 31	Summe Erträge / Einzahlungen operative Gebarung				145 800,00	145 700,00	100,00	132 600,00	132 500,00	100,00
1/240070-400000	Geringwertige Wirtschaftsgüter des Anlagevermögens	2221	3221	23	1 700,00	1 700,00	0,00	1 700,00	1 700,00	0,00
1/240070-413000	Handelswaren	2221	3221	23	1 000,00	1 000,00	0,00	1 000,00	1 000,00	0,00

1. Nachtragsvoranschlag 2022

Stadtgemeinde Wolfsberg

NVA Ergebnis- und Finanzierungsvoranschlag Detailnachweis

		MVAG		VC QU	Ergebnisvoranschlag			Finanzierungsvoranschlag		
		EH	FH		VA 2022 inkl. NVA	VA 2022	1. NVA	VA 2022 inkl. NVA	VA 2022	1. NVA
1/240070-430000	Lebensmittel	2221	3221	23	6 700,00	5 700,00	1 000,00	6 700,00	5 700,00	1 000,00
1/240070-454000	Reinigungsmittel	2221	3221	23	1 500,00	1 500,00	0,00	1 500,00	1 500,00	0,00
1/240070-456000	Schreib-, Zeichen- und sonstige Büromittel	2221	3221	23	200,00	200,00	0,00	200,00	200,00	0,00
1/240070-456100	Ankauf Toner	2221	3221	23	900,00	900,00	0,00	900,00	900,00	0,00
1/240070-457000	Druckwerke	2221	3221	23	600,00	600,00	0,00	600,00	600,00	0,00
1/240070-458000	Mittel zur ärztlichen Betreuung und Gesundheitsvorsorge	2221	3221	23	200,00	200,00	0,00	200,00	200,00	0,00
1/240070-459000	Sonstige Verbrauchsgüter	2221	3221	23	2 000,00	2 000,00	0,00	2 000,00	2 000,00	0,00
1/240070-510000	Geldbezüge der Vertragsbediensteten der Verwaltung	2211	3211	20	177 200,00	177 200,00	0,00	177 200,00	177 200,00	0,00
1/240070-511000	Geldbezüge der Vertragsbediensteten in handw.Verwendung	2211	3211	20	92 800,00	93 400,00	-600,00	92 800,00	93 400,00	-600,00
1/240070-522000	Geldbezüge der nicht ganzjährig besch. Angestellten	2211	3211	20	1 000,00	1 000,00	0,00	1 000,00	1 000,00	0,00
1/240070-523000	Geldbezüge der nicht ganzjährig bes ch. Arbeiter	2211	3211	20	500,00	500,00	0,00	500,00	500,00	0,00
1/240070-565000	Mehrleistungsvergütungen	2211	3211	20	0,00	0,00	0,00	0,00	0,00	0,00
1/240070-565100	Mehrleistungsvergütungen (Qualitative Mehrleistung)	2211	3211	20	5 100,00	5 100,00	0,00	5 100,00	5 100,00	0,00
1/240070-566000	Zuwendungen aus Anlass von Dienstjubiläen	2212	3212	20	0,00	0,00	0,00	0,00	0,00	0,00
1/240070-567000	Belohnungen und Geldaushilfen	2213	3213	20	800,00	0,00	800,00	800,00	0,00	800,00
1/240070-569000	Sonstige Nebengebühren	2211	3211	20	1 600,00	1 600,00	0,00	1 600,00	1 600,00	0,00
1/240070-580000	Dienstgeberbeitrag zum Ausgleichsfonds für FB	2212	3212	20	10 600,00	10 600,00	0,00	10 600,00	10 600,00	0,00
1/240070-581100	Betriebliche Kollektivversicherung § 72 K-GMG	2212	3212	20	900,00	900,00	0,00	900,00	900,00	0,00
1/240070-581200	Betriebliche Kollektivversicherung § 72 K-GMG	2212	3212	20	0,00	0,00	0,00	0,00	0,00	0,00
1/240070-582000	Sonstige Dienstgeberbeiträge zur sozialen Sicherheit	2212	3212	20	57 900,00	57 900,00	0,00	57 900,00	57 900,00	0,00
1/240070-591000	Dotierung von Rückstellungen für Abfertigungen	2214			5 900,00	5 900,00	0,00	0,00	0,00	0,00
1/240070-592000	Dotierung von Rückstellungen für Jubiläumszuwendungen	2214			4 100,00	4 100,00	0,00	0,00	0,00	0,00
1/240070-593000	Dotierung von Rückstellungen für nicht konsumierte Urlaube	2214			0,00	0,00	0,00	0,00	0,00	0,00
1/240070-600000	Strom	2222	3222	24	3 000,00	2 800,00	200,00	3 000,00	2 800,00	200,00
1/240070-600030	Regionalwärme (Fa. Kostwein)	2222	3222	24	4 000,00	4 000,00	0,00	4 000,00	4 000,00	0,00
1/240070-610000	Instandhaltung v.Grund u.Boden	2224	3224	24	4 500,00	2 000,00	2 500,00	4 500,00	2 000,00	2 500,00
1/240070-613000	Instandhaltung von sonstigen Grundstückseinrichtungen	2224	3224	24	13 500,00	13 500,00	0,00	13 500,00	13 500,00	0,00

1. Nachtragsvoranschlag 2022

Stadtgemeinde Wolfsberg

NVA Ergebnis- und Finanzierungsvoranschlag Detailnachweis

		MVAG		VC QU	Ergebnisvoranschlag			Finanzierungsvoranschlag		
		EH	FH		VA 2022 inkl. NVA	VA 2022	1. NVA	VA 2022 inkl. NVA	VA 2022	1. NVA
1/240070-614000	Instandhaltung von Gebäuden	2224	3224	24	4 500,00	4 500,00	0,00	4 500,00	4 500,00	0,00
1/240070-616000	Instandhaltung von Maschinen u. maschinellen Anlagen	2224	3224	24	200,00	200,00	0,00	200,00	200,00	0,00
1/240070-618000	Instandhaltung von sonstigen Anlagen	2224	3224	24	1 000,00	1 000,00	0,00	1 000,00	1 000,00	0,00
1/240070-630000	Postdienste	2222	3222	24	100,00	100,00	0,00	100,00	100,00	0,00
1/240070-631000	Telekommunikationsdienste	2222	3222	24	1 200,00	1 200,00	0,00	1 200,00	1 200,00	0,00
1/240070-670000	Versicherungen	2222	3222	24	700,00	700,00	0,00	700,00	700,00	0,00
1/240070-680000	Planmäßige Abschreibung	2226			0,00	0,00	0,00	0,00	0,00	0,00
1/240070-680200	Planmäßige Abschreibung	2226			600,00	600,00	0,00	0,00	0,00	0,00
1/240070-680300	Planmäßige Abschreibung	2226			16 700,00	16 700,00	0,00	0,00	0,00	0,00
1/240070-680700	Planmäßige Abschreibung	2226			1 800,00	1 800,00	0,00	0,00	0,00	0,00
1/240070-689000	Dotierung von sonstigen Rückstellungen	2226			0,00	0,00	0,00	0,00	0,00	0,00
1/240070-711000	Gebühren f. d. Benützung v. Gemeindeeinricht. gem. FAG	2225	3225	24	4 500,00	4 500,00	0,00	4 500,00	4 500,00	0,00
1/240070-720009	Vergütungen zwischen Verwaltungszweigen	2225	3225	24	* 9 400,00	9 400,00	0,00	9 400,00	9 400,00	0,00
1/240070-720019	Vergütungen zwischen Verwaltungszweigen	2225	3225	24	* 2 000,00	2 000,00	0,00	2 000,00	2 000,00	0,00
1/240070-720400	Kostenbeiträge (GSZ - Pensionsbeiträge)	2225	3225	24	69 300,00	69 300,00	0,00	69 300,00	69 300,00	0,00
1/240070-724000	Reisegebühren	2225	3225	24	200,00	200,00	0,00	200,00	200,00	0,00
1/240070-728000	Entgelte für sonstige Leistungen	2225	3225	24	1 100,00	500,00	600,00	1 100,00	500,00	600,00
SU 22 / 32	Summe Aufwendungen / Auszahlungen operative Gebarung				511 500,00	507 000,00	4 500,00	482 400,00	477 900,00	4 500,00
SA 0 / SA 1	(0) Nettoergebnis (21 - 22) / (1) Geldfluss operative Gebarung (31 - 32)				-365 700,00	-361 300,00	-4 400,00	-349 800,00	-345 400,00	-4 400,00
SU 23	Summe Haushaltsrücklagen				0,00	0,00	0,00	0,00	0,00	0,00
SA00	Nettoergebnis nach Zuw./Entn. Haushaltsrücklagen (Saldo 0 +/- SU23)				-365 700,00	-361 300,00	-4 400,00			
Investive Gebarung										
SU 33	Summe Einzahlungen investive Gebarung							0,00	0,00	0,00
1/240070-042000	Amts-, Betriebs- und Geschäftsausstattung		3415	2 41	0,00	0,00	0,00	0,00	0,00	0,00
SU 34	Summe Auszahlungen investive Gebarung							0,00	0,00	0,00
SA2	Saldo (2) Geldfluss aus der Investiven Gebarung (33 - 34)							0,00	0,00	0,00
SA3	Saldo (3) Nettofinanzierungssaldo (Saldo 1 + Saldo 2)							-349 800,00	-345 400,00	-4 400,00
Finanzierungstätigkeit										
SU 35	Summe Einzahlungen aus der Finanzierungstätigkeit							0,00	0,00	0,00
SU 36	Summe Auszahlungen aus der Finanzierungstätigkeit							0,00	0,00	0,00
SA4	Saldo (4) Geldfluss aus der Finanzierungstätigkeit (35 - 36)							0,00	0,00	0,00
SA5	Saldo (5) Geldfluss aus der voranschlagswirksamen Gebarung (Saldo 3 + Saldo 4)							-349 800,00	-345 400,00	-4 400,00

1. Nachtragsvoranschlag 2022

Stadtgemeinde Wolfsberg

NVA Ergebnis- und Finanzierungsvoranschlag Detailnachweis

	MVAG	VC QU	Ergebnisvoranschlag			Finanzierungsvoranschlag			
			EH	FH	VA 2022 inkl. NVA	VA 2022	1. NVA	VA 2022 inkl. NVA	VA 2022
240071	PV-Offensive 2.0 Kindergarten St. Michael								
Operative Gebarung									
SU 21 / 31	Summe Erträge / Einzahlungen operative Gebarung				0,00	0,00	0,00	0,00	0,00
SU 22 / 32	Summe Aufwendungen / Auszahlungen operative Gebarung				0,00	0,00	0,00	0,00	0,00
SA 0 / SA 1	(0) Nettoergebnis (21 - 22) / (1) Geldfluss operative Gebarung (31 - 32)				0,00	0,00	0,00	0,00	0,00
2/240071+894005	Entnahmen von zweckgebundenen Haushaltsrücklagen - Sonderrücklage Eneregiewende	2301	2		7 900,00	6 400,00	1 500,00	0,00	0,00
SU 23	Summe Haushaltsrücklagen				7 900,00	6 400,00	1 500,00	0,00	0,00
SA00	Nettoergebnis nach Zuw./Entn. Haushaltsrücklagen (Saldo 0 +/- SU23)				7 900,00	6 400,00	1 500,00		
Investive Gebarung									
2/240071+301000	Kapitaltransfers von Ländern, Landesfonds und Landeskammern	3331	2 33		0,00	0,00	0,00	3 900,00	3 900,00
SU 33	Summe Einzahlungen investive Gebarung							3 900,00	3 900,00
1/240071-050000	Sonderanlagen	3412	2 40		0,00	0,00	0,00	11 800,00	10 300,00
SU 34	Summe Auszahlungen investive Gebarung							11 800,00	10 300,00
SA2	Saldo (2) Geldfluss aus der Investiven Gebarung (33 - 34)							-7 900,00	-6 400,00
SA3	Saldo (3) Nettofinanzierungssaldo (Saldo 1 + Saldo 2)							-7 900,00	-6 400,00
Finanzierungstätigkeit									
SU 35	Summe Einzahlungen aus der Finanzierungstätigkeit							0,00	0,00
SU 36	Summe Auszahlungen aus der Finanzierungstätigkeit							0,00	0,00
SA4	Saldo (4) Geldfluss aus der Finanzierungstätigkeit (35 - 36)							0,00	0,00
SA5	Saldo (5) Geldfluss aus der voranschlagswirksamen Gebarung (Saldo 3 + Saldo 4)							-7 900,00	-6 400,00
240080	Kindergarten Wolfsberg-Ritzing								
Operative Gebarung									
2/240080+810000	Leistungserlöse	2114	3114	13	38 000,00	38 000,00	0,00	38 000,00	38 000,00
2/240080+817000	Erträge aus der Auflösung von sonstigen Rückstellungen	2117			0,00	0,00	0,00	0,00	0,00
2/240080+829000	Sonstige Einnahmen	2116	3116	18	100,00	100,00	0,00	100,00	100,00
2/240080+861000	Lfd.Transferzahlung. von Ländern und Landesfonds	2121	3121	15	68 200,00	68 200,00	0,00	68 200,00	68 200,00
2/240080+861400	Förderung verpflichtendes KiGa-Jahr	2121	3121	15	10 700,00	10 700,00	0,00	10 700,00	10 700,00
2/240080+861500	Förderung Elternbeiträge (Kärntner Kinder-Stipendium)	2121	3121	15	21 400,00	21 400,00	0,00	21 400,00	21 400,00
SU 21 / 31	Summe Erträge / Einzahlungen operative Gebarung				138 400,00	138 400,00	0,00	138 400,00	138 400,00
1/240080-400000	Geringwertige Wirtschaftsgüter des Anlagevermögens	2221	3221	23	1 700,00	1 700,00	0,00	1 700,00	1 700,00
1/240080-413000	Handelswaren	2221	3221	23	1 000,00	1 000,00	0,00	1 000,00	1 000,00
1/240080-430000	Lebensmittel	2221	3221	23	5 000,00	500,00	4 500,00	5 000,00	500,00

1. Nachtragsvoranschlag 2022

Stadtgemeinde Wolfsberg

NVA Ergebnis- und Finanzierungsvoranschlag Detailnachweis

		MVAG		VC QU	Ergebnisvoranschlag			Finanzierungsvoranschlag		
		EH	FH		VA 2022 inkl. NVA	VA 2022	1. NVA	VA 2022 inkl. NVA	VA 2022	1. NVA
1/240080-454000	Reinigungsmittel	2221	3221	23	1 500,00	1 500,00	0,00	1 500,00	1 500,00	0,00
1/240080-456000	Schreib-, Zeichen- und sonstige Büromittel	2221	3221	23	100,00	100,00	0,00	100,00	100,00	0,00
1/240080-456100	Ankauf Toner	2221	3221	23	800,00	800,00	0,00	800,00	800,00	0,00
1/240080-457000	Druckwerke	2221	3221	23	500,00	500,00	0,00	500,00	500,00	0,00
1/240080-458000	Mittel zur ärztlichen Betreuung und Gesundheitsvorsorge	2221	3221	23	200,00	200,00	0,00	200,00	200,00	0,00
1/240080-459000	Sonstige Verbrauchsgüter	2221	3221	23	2 000,00	2 000,00	0,00	2 000,00	2 000,00	0,00
1/240080-510000	Geldbezüge der Vertragsbediensteten der Verwaltung	2211	3211	20	198 100,00	198 100,00	0,00	198 100,00	198 100,00	0,00
1/240080-511000	Geldbezüge der Vertragsbediensteten in handw.Verwendung	2211	3211	20	28 700,00	30 600,00	-1 900,00	28 700,00	30 600,00	-1 900,00
1/240080-522000	Geldbezüge der nicht ganzjährig besch. Angestellten	2211	3211	20	1 000,00	1 000,00	0,00	1 000,00	1 000,00	0,00
1/240080-523000	Geldbezüge der nicht ganzjährig besch. Arbeiter	2211	3211	20	500,00	500,00	0,00	500,00	500,00	0,00
1/240080-565000	Mehrleistungsvergütungen	2211	3211	20	0,00	0,00	0,00	0,00	0,00	0,00
1/240080-565100	Mehrleistungsvergütungen (Qualitative Mehrleistung)	2211	3211	20	6 300,00	6 300,00	0,00	6 300,00	6 300,00	0,00
1/240080-567000	Belohnungen und Geldaushilfen	2213	3213	20	300,00	0,00	300,00	300,00	0,00	300,00
1/240080-580000	Dienstgeberbeitrag zum Ausgleichsfonds für FB	2212	3212	20	7 800,00	7 800,00	0,00	7 800,00	7 800,00	0,00
1/240080-581100	Betriebliche Kollektivversicherung § 72 K-GMG	2212	3212	20	1 200,00	1 200,00	0,00	1 200,00	1 200,00	0,00
1/240080-581200	Betriebliche Kollektivversicherung § 72 K-GMG	2212	3212	20	0,00	0,00	0,00	0,00	0,00	0,00
1/240080-582000	Sonstige Dienstgeberbeiträge zur sozialen Sicherheit	2212	3212	20	44 400,00	44 400,00	0,00	44 400,00	44 400,00	0,00
1/240080-591000	Dotierung von Rückstellungen für Abfertigungen	2214			1 900,00	1 900,00	0,00	0,00	0,00	0,00
1/240080-592000	Dotierung von Rückstellungen für Jubiläumswendungen	2214			3 200,00	3 200,00	0,00	0,00	0,00	0,00
1/240080-593000	Dotierung von Rückstellungen für nicht konsumierte Urlaube	2214			0,00	0,00	0,00	0,00	0,00	0,00
1/240080-600000	Strom	2222	3222	24	2 300,00	2 300,00	0,00	2 300,00	2 300,00	0,00
1/240080-600010	Gas	2222	3222	24	4 500,00	4 500,00	0,00	4 500,00	4 500,00	0,00
1/240080-610000	Instandhaltung v.Grund u.Boden	2224	3224	24	4 200,00	1 500,00	2 700,00	4 200,00	1 500,00	2 700,00
1/240080-613000	Instandhaltung von sonstigen Grundstückseinrichtungen	2224	3224	24	6 800,00	1 000,00	5 800,00	6 800,00	1 000,00	5 800,00
1/240080-614000	Instandhaltung von Gebäuden	2224	3224	24	4 600,00	4 600,00	0,00	4 600,00	4 600,00	0,00
1/240080-616000	Instandhaltung von Maschinen u. maschinellen Anlagen	2224	3224	24	200,00	200,00	0,00	200,00	200,00	0,00
1/240080-618000	Instandhaltung von sonstigen Anlagen	2224	3224	24	600,00	600,00	0,00	600,00	600,00	0,00

1. Nachtragsvoranschlag 2022

Stadtgemeinde Wolfsberg

NVA Ergebnis- und Finanzierungsvoranschlag Detailnachweis

		MVAG		VC QU	Ergebnisvoranschlag			Finanzierungsvoranschlag		
		EH	FH		VA 2022 inkl. NVA	VA 2022	1. NVA	VA 2022 inkl. NVA	VA 2022	1. NVA
1/240080-630000	Postdienste	2222	3222	24	100,00	100,00	0,00	100,00	100,00	0,00
1/240080-631000	Telekommunikationsdienste	2222	3222	24	1 200,00	1 200,00	0,00	1 200,00	1 200,00	0,00
1/240080-670000	Versicherungen	2222	3222	24	600,00	600,00	0,00	600,00	600,00	0,00
1/240080-680000	Planmäßige Abschreibung	2226			0,00	0,00	0,00	0,00	0,00	0,00
1/240080-680200	Planmäßige Abschreibung	2226			800,00	800,00	0,00	0,00	0,00	0,00
1/240080-680300	Planmäßige Abschreibung	2226			13 500,00	13 500,00	0,00	0,00	0,00	0,00
1/240080-680700	Planmäßige Abschreibung	2226			1 100,00	1 100,00	0,00	0,00	0,00	0,00
1/240080-689000	Dotierung von sonstigen Rückstellungen	2226			0,00	0,00	0,00	0,00	0,00	0,00
1/240080-711000	Gebühren f. d. Benützung v. Gemeindeeinricht. gem. FAG	2225	3225	24	4 200,00	4 200,00	0,00	4 200,00	4 200,00	0,00
1/240080-720009	Vergütungen zwischen Verwaltungszweigen	2225	3225	24	* 5 500,00	5 500,00	0,00	5 500,00	5 500,00	0,00
1/240080-720019	Vergütungen zwischen Verwaltungszweigen	2225	3225	24	* 2 000,00	2 000,00	0,00	2 000,00	2 000,00	0,00
1/240080-720400	Kostenbeiträge (GSZ - Pensionsbeiträge)	2225	3225	24	67 400,00	67 400,00	0,00	67 400,00	67 400,00	0,00
1/240080-724000	Reisegebühren	2225	3225	24	500,00	500,00	0,00	500,00	500,00	0,00
1/240080-728000	Entgelte für sonstige Leistungen	2225	3225	24	28 900,00	27 000,00	1 900,00	28 900,00	27 000,00	1 900,00
SU 22 / 32	Summe Aufwendungen / Auszahlungen operative Gebarung				455 200,00	441 900,00	13 300,00	434 700,00	421 400,00	13 300,00
SA 0 / SA 1	(0) Nettoergebnis (21 - 22) / (1) Geldfluss operative Gebarung (31 - 32)				-316 800,00	-303 500,00	-13 300,00	-296 300,00	-283 000,00	-13 300,00
SU 23	Summe Haushaltsrücklagen				0,00	0,00	0,00	0,00	0,00	0,00
SA00	Nettoergebnis nach Zuw./Entn. Haushaltsrücklagen (Saldo 0 +/- SU23)				-316 800,00	-303 500,00	-13 300,00			
Investive Gebarung										
SU 33	Summe Einzahlungen investive Gebarung							0,00	0,00	0,00
1/240080-042000	Amts-, Betriebs- und Geschäftsausstattung		3415	2 41	0,00	0,00	0,00	0,00	0,00	0,00
SU 34	Summe Auszahlungen investive Gebarung							0,00	0,00	0,00
SA2	Saldo (2) Geldfluss aus der Investiven Gebarung (33 - 34)							0,00	0,00	0,00
SA3	Saldo (3) Nettofinanzierungssaldo (Saldo 1 + Saldo 2)							-296 300,00	-283 000,00	-13 300,00
Finanzierungstätigkeit										
SU 35	Summe Einzahlungen aus der Finanzierungstätigkeit							0,00	0,00	0,00
SU 36	Summe Auszahlungen aus der Finanzierungstätigkeit							0,00	0,00	0,00
SA4	Saldo (4) Geldfluss aus der Finanzierungstätigkeit (35 - 36)							0,00	0,00	0,00
SA5	Saldo (5) Geldfluss aus der voranschlagswirksamen Gebarung (Saldo 3 + Saldo 4)							-296 300,00	-283 000,00	-13 300,00
240090	Kinderhort Prebl									
Operative Gebarung										
2/240090+811100	Einnahmen aus der Vermietung und Verpachtung (Miete)	2115	3115	14	1 700,00	1 700,00	0,00	1 700,00	1 700,00	0,00

1. Nachtragsvoranschlag 2022

Stadtgemeinde Wolfsberg

NVA Ergebnis- und Finanzierungsvoranschlag Detailnachweis

		MVAG		VC QU	Ergebnisvoranschlag			Finanzierungsvoranschlag		
		EH	FH		VA 2022 inkl. NVA	VA 2022	1. NVA	VA 2022 inkl. NVA	VA 2022	1. NVA
2/240090+860000	Transfers von Bund, Bundesfonds und Bundeskammern (KIG 2020)	2121	3121	15	0,00	0,00	0,00	0,00	0,00	0,00
SU 21 / 31	Summe Erträge / Einzahlungen operative Gebarung				1 700,00	1 700,00	0,00	1 700,00	1 700,00	0,00
1/240090-511000	Geldbezüge der Vertragsbediensteten in handw.Verwendung	2211	3211	20	3 100,00	3 100,00	0,00	3 100,00	3 100,00	0,00
1/240090-565000	Mehrleistungs- vergütungen	2211	3211	20	0,00	0,00	0,00	0,00	0,00	0,00
1/240090-567000	Belohnungen und Geldaushilfen	2213	3213	20	0,00	0,00	0,00	0,00	0,00	0,00
1/240090-569000	Sonstige Nebengebühren	2211	3211	20	100,00	100,00	0,00	100,00	100,00	0,00
1/240090-580000	Dienstgeberbeitrag zum Ausgleichsfonds für FB	2212	3212	20	100,00	100,00	0,00	100,00	100,00	0,00
1/240090-581100	Betriebliche Kollektivversicherung § 72 K-GMG	2212	3212	20	0,00	0,00	0,00	0,00	0,00	0,00
1/240090-581200	Betriebliche Kollektivversicherung § 72 K-GMG	2212	3212	20	0,00	0,00	0,00	0,00	0,00	0,00
1/240090-582000	Sonstige Dienstgeberbeiträge zur sozialen Sicherheit	2212	3212	20	700,00	700,00	0,00	700,00	700,00	0,00
1/240090-591000	Dotierung von Rückstellungen für Abfertigungen	2214			100,00	100,00	0,00	0,00	0,00	0,00
1/240090-592000	Dotierung von Rückstellungen für Jubiläumswendungen	2214			100,00	100,00	0,00	0,00	0,00	0,00
1/240090-593000	Dotierung von Rückstellungen für nicht konsumierte Urlaube	2214			0,00	0,00	0,00	0,00	0,00	0,00
1/240090-600000	Strom	2222	3222	24	600,00	500,00	100,00	600,00	500,00	100,00
1/240090-600030	Wärme	2222	3222	24	800,00	800,00	0,00	800,00	800,00	0,00
1/240090-613000	Instandhaltung von sonst. Grundstückseinrichtungen	2224	3224	24	100,00	100,00	0,00	100,00	100,00	0,00
1/240090-614000	Instandhaltung von Gebäuden	2224	3224	24	800,00	800,00	0,00	800,00	800,00	0,00
1/240090-670000	Versicherungen	2222	3222	24	100,00	100,00	0,00	100,00	100,00	0,00
1/240090-711000	Gebühren f. d. Benützung v.Gemeindeeinricht. gem. FAG	2225	3225	24	300,00	300,00	0,00	300,00	300,00	0,00
1/240090-720009	Kostenbeiträge (Kostensätze) für Leistungen	2225	3225	24	100,00	100,00	0,00	100,00	100,00	0,00
1/240090-720400	Kostenbeiträge (GSZ - Pensionsbeiträge)	2225	3225	24	1 100,00	1 100,00	0,00	1 100,00	1 100,00	0,00
SU 22 / 32	Summe Aufwendungen / Auszahlungen operative Gebarung				8 100,00	8 000,00	100,00	7 900,00	7 800,00	100,00
SA 0 / SA 1	(0) Nettoergebnis (21 - 22) / (1) Geldfluss operative Gebarung (31 - 32)				-6 400,00	-6 300,00	-100,00	-6 200,00	-6 100,00	-100,00
SU 23	Summe Haushaltsrücklagen				0,00	0,00	0,00	0,00	0,00	0,00
SA00	Nettoergebnis nach Zuw./Entn. Haushaltsrücklagen (Saldo 0 +/- SU23)				-6 400,00	-6 300,00	-100,00			
Investive Gebarung										
SU 33	Summe Einzahlungen investive Gebarung							0,00	0,00	0,00
SU 34	Summe Auszahlungen investive Gebarung							0,00	0,00	0,00
SA2	Saldo (2) Geldfluss aus der Investiven Gebarung (33 - 34)							0,00	0,00	0,00
SA3	Saldo (3) Nettofinanzierungssaldo (Saldo 1 + Saldo 2)							-6 200,00	-6 100,00	-100,00

1. Nachtragsvoranschlag 2022

Stadtgemeinde Wolfsberg

NVA Ergebnis- und Finanzierungsvoranschlag Detailnachweis

	MVAG EH FH	VC QU	Ergebnisvoranschlag			Finanzierungsvoranschlag		
			VA 2022 inkl. NVA	VA 2022	1. NVA	VA 2022 inkl. NVA	VA 2022	1. NVA
Finanzierungstätigkeit								
SU 35						0,00	0,00	0,00
SU 36						0,00	0,00	0,00
SA4						0,00	0,00	0,00
SA5						-6 200,00	-6 100,00	-100,00
240130 Kindertagesstätte LKH-Zwerge								
Operative Gebarung								
SU 21 / 31			0,00	0,00	0,00	0,00	0,00	0,00
1/240130-757100		2234 3234 27	50 500,00	47 500,00	3 000,00	50 500,00	47 500,00	3 000,00
SU 22 / 32			50 500,00	47 500,00	3 000,00	50 500,00	47 500,00	3 000,00
SA 0 / SA 1			-50 500,00	-47 500,00	-3 000,00	-50 500,00	-47 500,00	-3 000,00
SU 23			0,00	0,00	0,00	0,00	0,00	0,00
SA00			-50 500,00	-47 500,00	-3 000,00			
Investive Gebarung								
SU 33						0,00	0,00	0,00
SU 34						0,00	0,00	0,00
SA2						0,00	0,00	0,00
SA3						-50 500,00	-47 500,00	-3 000,00
Finanzierungstätigkeit								
SU 35						0,00	0,00	0,00
SU 36						0,00	0,00	0,00
SA4						0,00	0,00	0,00
SA5						-50 500,00	-47 500,00	-3 000,00
240140 Eltern-Kind-Initiative Wolfsberg - EKI Wolfsberg								
Operative Gebarung								
SU 21 / 31			0,00	0,00	0,00	0,00	0,00	0,00
1/240140-757100		2234 3234 27	42 000,00	42 000,00	0,00	42 000,00	42 000,00	0,00
SU 22 / 32			42 000,00	42 000,00	0,00	42 000,00	42 000,00	0,00
SA 0 / SA 1			-42 000,00	-42 000,00	0,00	-42 000,00	-42 000,00	0,00
SU 23			0,00	0,00	0,00	0,00	0,00	0,00
SA00			-42 000,00	-42 000,00	0,00			
Investive Gebarung								
SU 33						0,00	0,00	0,00
SU 34						0,00	0,00	0,00
SA2						0,00	0,00	0,00

1. Nachtragsvoranschlag 2022

Stadtgemeinde Wolfsberg

NVA Ergebnis- und Finanzierungsvoranschlag Detailnachweis

		MVAG VC QU			Ergebnisvoranschlag			Finanzierungsvoranschlag		
		EH	FH		VA 2022 inkl. NVA	VA 2022	1. NVA	VA 2022 inkl. NVA	VA 2022	1. NVA
SA3	Saldo (3) Nettofinanzierungssaldo (Saldo 1 + Saldo 2)							-42 000,00	-42 000,00	0,00
Finanzierungstätigkeit										
SU 35	Summe Einzahlungen aus der Finanzierungstätigkeit							0,00	0,00	0,00
SU 36	Summe Auszahlungen aus der Finanzierungstätigkeit							0,00	0,00	0,00
SA4	Saldo (4) Geldfluss aus der Finanzierungstätigkeit (35 – 36)							0,00	0,00	0,00
SA5	Saldo (5) Geldfluss aus der voranschlagswirksamen Gebarung (Saldo 3 + Saldo 4)							-42 000,00	-42 000,00	0,00
249 Sonstige Einrichtungen und Maßnahmen										
249000	Kopfquote Kinderbetreuungseinrichtungen									
Operative Gebarung										
SU 21 / 31	Summe Erträge / Einzahlungen operative Gebarung				0,00	0,00	0,00	0,00	0,00	0,00
1/249000-751900	Transfers an Länder, Landesfonds und Landeskammern - Kostenanteil für Kindertagesstätten	2231	3231	26	729 500,00	719 100,00	10 400,00	729 500,00	719 100,00	10 400,00
SU 22 / 32	Summe Aufwendungen / Auszahlungen operative Gebarung				729 500,00	719 100,00	10 400,00	729 500,00	719 100,00	10 400,00
SA 0 / SA 1	(0) Nettoergebnis (21 - 22) / (1) Geldfluss operative Gebarung (31 – 32)				-729 500,00	-719 100,00	-10 400,00	-729 500,00	-719 100,00	-10 400,00
SU 23	Summe Haushaltsrücklagen				0,00	0,00	0,00	0,00	0,00	0,00
SA00	Nettoergebnis nach Zuw./Entn. Haushaltsrücklagen (Saldo 0 +/- SU23)				-729 500,00	-719 100,00	-10 400,00			
Investive Gebarung										
SU 33	Summe Einzahlungen investive Gebarung							0,00	0,00	0,00
SU 34	Summe Auszahlungen investive Gebarung							0,00	0,00	0,00
SA2	Saldo (2) Geldfluss aus der Investiven Gebarung (33 – 34)							0,00	0,00	0,00
SA3	Saldo (3) Nettofinanzierungssaldo (Saldo 1 + Saldo 2)							-729 500,00	-719 100,00	-10 400,00
Finanzierungstätigkeit										
SU 35	Summe Einzahlungen aus der Finanzierungstätigkeit							0,00	0,00	0,00
SU 36	Summe Auszahlungen aus der Finanzierungstätigkeit							0,00	0,00	0,00
SA4	Saldo (4) Geldfluss aus der Finanzierungstätigkeit (35 – 36)							0,00	0,00	0,00
SA5	Saldo (5) Geldfluss aus der voranschlagswirksamen Gebarung (Saldo 3 + Saldo 4)							-729 500,00	-719 100,00	-10 400,00
25 Außerschulische Jugendberziehung										
259 Sonstige Einrichtungen und Maßnahmen										
259000 Jugend, Jugendzentrum, Jugendrat										
Operative Gebarung										
2/259000+810001	Erträge aus Leistungen (Einlieferung Energie - PV-Anlage 2.0)	2114	3114	13	100,00	0,00	100,00	100,00	0,00	100,00
2/259000+811100	Einnahmen aus der Vermietung und Verpachtung (Miete)	2115	3115	14	8 400,00	8 400,00	0,00	8 400,00	8 400,00	0,00

1. Nachtragsvoranschlag 2022

Stadtgemeinde Wolfsberg

NVA Ergebnis- und Finanzierungsvoranschlag Detailnachweis

		MVAG		VC QU	Ergebnisvoranschlag			Finanzierungsvoranschlag		
		EH	FH		VA 2022 inkl. NVA	VA 2022	1. NVA	VA 2022 inkl. NVA	VA 2022	1. NVA
2/259000+811200	Einnahmen aus der Vermietung und Verpachtung (BK)	2115	3115	14	1 700,00	1 700,00	0,00	1 700,00	1 700,00	0,00
2/259000+828000	Rückersätze von Ausgaben	2116	3116	18	0,00	0,00	0,00	0,00	0,00	0,00
2/259000+829000	Sonstige Einnahmen	2116	3116	18	1 200,00	0,00	1 200,00	1 200,00	0,00	1 200,00
SU 21 / 31	Summe Erträge / Einzahlungen operative Gebarung				11 400,00	10 100,00	1 300,00	11 400,00	10 100,00	1 300,00
1/259000-400000	Geringwertige Wirtschaftsgüter des Anlagevermögens	2221	3221	23	100,00	100,00	0,00	100,00	100,00	0,00
1/259000-600000	Strom	2222	3222	24	3 000,00	3 000,00	0,00	3 000,00	3 000,00	0,00
1/259000-600010	Gas	2222	3222	24	800,00	800,00	0,00	800,00	800,00	0,00
1/259000-614000	Instandhaltung von Gebäuden	2224	3224	24	2 000,00	2 000,00	0,00	2 000,00	2 000,00	0,00
1/259000-670000	Versicherungen	2222	3222	24	1 200,00	1 200,00	0,00	1 200,00	1 200,00	0,00
1/259000-700000	Mietzinse	2223	3223	24	16 100,00	16 100,00	0,00	16 100,00	16 100,00	0,00
1/259000-711000	Gebühren f. d. Benützung v. Gemeindeeinricht. gem. FAG	2225	3225	24	4 000,00	4 000,00	0,00	4 000,00	4 000,00	0,00
1/259000-720009	Kostenbeiträge (Kostenersätze) für Leistungen	2225	3225	24	100,00	100,00	0,00	100,00	100,00	0,00
1/259000-728000	Entgelte für sonstige Leistungen	2225	3225	24	50 500,00	40 500,00	10 000,00	50 500,00	40 500,00	10 000,00
1/259000-757100	Subventionen an Vereine	2234	3234	27	166 100,00	166 100,00	0,00	166 100,00	166 100,00	0,00
SU 22 / 32	Summe Aufwendungen / Auszahlungen operative Gebarung				243 900,00	233 900,00	10 000,00	243 900,00	233 900,00	10 000,00
SA 0 / SA 1	(0) Nettoergebnis (21 - 22) / (1) Geldfluss operative Gebarung (31 - 32)				-232 500,00	-223 800,00	-8 700,00	-232 500,00	-223 800,00	-8 700,00
SU 23	Summe Haushaltsrücklagen				0,00	0,00	0,00	0,00	0,00	0,00
SA00	Nettoergebnis nach Zuw./Entn. Haushaltsrücklagen (Saldo 0 +/- SU23)				-232 500,00	-223 800,00	-8 700,00			
Investive Gebarung										
SU 33	Summe Einzahlungen investive Gebarung							0,00	0,00	0,00
SU 34	Summe Auszahlungen investive Gebarung							0,00	0,00	0,00
SA2	Saldo (2) Geldfluss aus der Investiven Gebarung (33 - 34)							0,00	0,00	0,00
SA3	Saldo (3) Nettofinanzierungssaldo (Saldo 1 + Saldo 2)							-232 500,00	-223 800,00	-8 700,00
Finanzierungstätigkeit										
SU 35	Summe Einzahlungen aus der Finanzierungstätigkeit							0,00	0,00	0,00
SU 36	Summe Auszahlungen aus der Finanzierungstätigkeit							0,00	0,00	0,00
SA4	Saldo (4) Geldfluss aus der Finanzierungstätigkeit (35 - 36)							0,00	0,00	0,00
SA5	Saldo (5) Geldfluss aus der voranschlagswirksamen Gebarung (Saldo 3 + Saldo 4)							-232 500,00	-223 800,00	-8 700,00
259001	PV-Offensive 2.0 Jugend, Jugendzentrum, Jugendrat									
Operative Gebarung										
SU 21 / 31	Summe Erträge / Einzahlungen operative Gebarung				0,00	0,00	0,00	0,00	0,00	0,00
SU 22 / 32	Summe Aufwendungen / Auszahlungen operative Gebarung				0,00	0,00	0,00	0,00	0,00	0,00
SA 0 / SA 1	(0) Nettoergebnis (21 - 22) / (1) Geldfluss operative Gebarung (31 - 32)				0,00	0,00	0,00	0,00	0,00	0,00

1. Nachtragsvoranschlag 2022

Stadtgemeinde Wolfsberg

NVA Ergebnis- und Finanzierungsvoranschlag Detailnachweis

		MVAG		VC QU	Ergebnisvoranschlag			Finanzierungsvoranschlag		
		EH	FH		VA 2022 inkl. NVA	VA 2022	1. NVA	VA 2022 inkl. NVA	VA 2022	1. NVA
2/259001+894005	Entnahmen von zweckgebundenen Haushaltsrücklagen - Sonderrücklage Eneregiewende	2301		2	3 100,00	5 500,00	-2 400,00	0,00	0,00	0,00
SU 23	Summe Haushaltsrücklagen				3 100,00	5 500,00	-2 400,00	0,00	0,00	0,00
SA00	Nettoergebnis nach Zuw./Entn. Haushaltsrücklagen (Saldo 0 +/- SU23)				3 100,00	5 500,00	-2 400,00			
Investive Gebarung										
2/259001+301000	Kapitaltransfers von Ländern, Landesfonds und Landeskammern		3331	2 33	0,00	0,00	0,00	6 400,00	6 400,00	0,00
SU 33	Summe Einzahlungen investive Gebarung							6 400,00	6 400,00	0,00
1/259001-050000	Sonderanlagen		3412	2 40	0,00	0,00	0,00	9 500,00	11 900,00	-2 400,00
SU 34	Summe Auszahlungen investive Gebarung							9 500,00	11 900,00	-2 400,00
SA2	Saldo (2) Geldfluss aus der Investiven Gebarung (33 – 34)							-3 100,00	-5 500,00	2 400,00
SA3	Saldo (3) Nettofinanzierungssaldo (Saldo 1 + Saldo 2)							-3 100,00	-5 500,00	2 400,00
Finanzierungstätigkeit										
SU 35	Summe Einzahlungen aus der Finanzierungstätigkeit							0,00	0,00	0,00
SU 36	Summe Auszahlungen aus der Finanzierungstätigkeit							0,00	0,00	0,00
SA4	Saldo (4) Geldfluss aus der Finanzierungstätigkeit (35 – 36)							0,00	0,00	0,00
SA5	Saldo (5) Geldfluss aus der voranschlagswirksamen Gebarung (Saldo 3 + Saldo 4)							-3 100,00	-5 500,00	2 400,00
26 Sport und außerschulische Leibeserziehung										
262 Sportplätze										
262010 Sportplatz Priel										
Operative Gebarung										
2/262010+811100	Einnahmen aus der Vermietung und Verpachtung (Miete)	2115	3115	14	200,00	200,00	0,00	200,00	200,00	0,00
2/262010+811200	Einnahmen aus der Vermietung und Verpachtung (BK)	2115	3115	14	10 000,00	10 000,00	0,00	10 000,00	10 000,00	0,00
SU 21 / 31	Summe Erträge / Einzahlungen operative Gebarung				10 200,00	10 200,00	0,00	10 200,00	10 200,00	0,00
1/262010-600000	Strom	2222	3222	24	5 300,00	5 000,00	300,00	5 300,00	5 000,00	300,00
1/262010-711000	Gebühren f. d. Benützung v.Gemeindeeinricht. gem. FAG	2225	3225	24	4 000,00	4 000,00	0,00	4 000,00	4 000,00	0,00
SU 22 / 32	Summe Aufwendungen / Auszahlungen operative Gebarung				9 300,00	9 000,00	300,00	9 300,00	9 000,00	300,00
SA 0 / SA 1	(0) Nettoergebnis (21 - 22) / (1) Geldfluss operative Gebarung (31 – 32)				900,00	1 200,00	-300,00	900,00	1 200,00	-300,00
SU 23	Summe Haushaltsrücklagen				0,00	0,00	0,00	0,00	0,00	0,00
SA00	Nettoergebnis nach Zuw./Entn. Haushaltsrücklagen (Saldo 0 +/- SU23)				900,00	1 200,00	-300,00			
Investive Gebarung										
SU 33	Summe Einzahlungen investive Gebarung							0,00	0,00	0,00
SU 34	Summe Auszahlungen investive Gebarung							0,00	0,00	0,00

1. Nachtragsvoranschlag 2022

Stadtgemeinde Wolfsberg

NVA Ergebnis- und Finanzierungsvoranschlag Detailnachweis

		MVAG VC QU			Ergebnisvoranschlag			Finanzierungsvoranschlag		
		EH	FH		VA 2022 inkl. NVA	VA 2022	1. NVA	VA 2022 inkl. NVA	VA 2022	1. NVA
SA2	Saldo (2) Geldfluss aus der Investiven Gebarung (33 – 34)							0,00	0,00	0,00
SA3	Saldo (3) Nettofinanzierungssaldo (Saldo 1 + Saldo 2)							900,00	1 200,00	-300,00
Finanzierungstätigkeit										
SU 35	Summe Einzahlungen aus der Finanzierungstätigkeit							0,00	0,00	0,00
SU 36	Summe Auszahlungen aus der Finanzierungstätigkeit							0,00	0,00	0,00
SA4	Saldo (4) Geldfluss aus der Finanzierungstätigkeit (35 – 36)							0,00	0,00	0,00
SA5	Saldo (5) Geldfluss aus der voranschlagswirksamen Gebarung (Saldo 3 + Saldo 4)							900,00	1 200,00	-300,00
262020 Sportplatz Gries										
Operative Gebarung										
2/262020+811100	Einnahmen aus der Vermietung und Verpachtung (Miete)	2115	3115	14	200,00	200,00	0,00	200,00	200,00	0,00
2/262020+811200	Einnahmen aus der Vermietung und Verpachtung (BK)	2115	3115	14	5 000,00	5 000,00	0,00	5 000,00	5 000,00	0,00
2/262020+862000	Lfd. Transferzlg. v. Gemeinden, Gemeindeverb. und -fonds	2121	3121	15	4 000,00	4 000,00	0,00	4 000,00	4 000,00	0,00
SU 21 / 31	Summe Erträge / Einzahlungen operative Gebarung				9 200,00	9 200,00	0,00	9 200,00	9 200,00	0,00
1/262020-600000	Strom	2222	3222	24	4 200,00	3 000,00	1 200,00	4 200,00	3 000,00	1 200,00
1/262020-613000	Instandhaltung von sonstigen Grundstückseinrichtungen	2224	3224	24	500,00	500,00	0,00	500,00	500,00	0,00
1/262020-711000	Gebühren f. d. Benützung v. Gemeindeeinricht. gem. FAG	2225	3225	24	3 300,00	2 500,00	800,00	3 300,00	2 500,00	800,00
1/262020-720009	Vergütungen zwischen Verwaltungszweigen	2225	3225	24	500,00	500,00	0,00	500,00	500,00	0,00
1/262020-728000	Entgelte für sonstige Leistungen	2225	3225	24	0,00	0,00	0,00	0,00	0,00	0,00
1/262020-757100	Subventionen an Vereine	2234	3234	27	4 000,00	4 000,00	0,00	4 000,00	4 000,00	0,00
SU 22 / 32	Summe Aufwendungen / Auszahlungen operative Gebarung				12 500,00	10 500,00	2 000,00	12 500,00	10 500,00	2 000,00
SA 0 / SA 1	(0) Nettoergebnis (21 - 22) / (1) Geldfluss operative Gebarung (31 – 32)				-3 300,00	-1 300,00	-2 000,00	-3 300,00	-1 300,00	-2 000,00
SU 23	Summe Haushaltsrücklagen				0,00	0,00	0,00	0,00	0,00	0,00
SA00	Nettoergebnis nach Zuw./Entn. Haushaltsrücklagen (Saldo 0 +/- SU23)				-3 300,00	-1 300,00	-2 000,00			
Investive Gebarung										
SU 33	Summe Einzahlungen investive Gebarung							0,00	0,00	0,00
SU 34	Summe Auszahlungen investive Gebarung							0,00	0,00	0,00
SA2	Saldo (2) Geldfluss aus der Investiven Gebarung (33 – 34)							0,00	0,00	0,00
SA3	Saldo (3) Nettofinanzierungssaldo (Saldo 1 + Saldo 2)							-3 300,00	-1 300,00	-2 000,00
Finanzierungstätigkeit										
SU 35	Summe Einzahlungen aus der Finanzierungstätigkeit							0,00	0,00	0,00
SU 36	Summe Auszahlungen aus der Finanzierungstätigkeit							0,00	0,00	0,00
SA4	Saldo (4) Geldfluss aus der Finanzierungstätigkeit (35 – 36)							0,00	0,00	0,00

1. Nachtragsvoranschlag 2022

Stadtgemeinde Wolfsberg

NVA Ergebnis- und Finanzierungsvoranschlag Detailnachweis

		MVAG		VC QU	Ergebnisvoranschlag			Finanzierungsvoranschlag		
		EH	FH		VA 2022 inkl. NVA	VA 2022	1. NVA	VA 2022 inkl. NVA	VA 2022	1. NVA
SA5	Saldo (5) Geldfluss aus der voranschlagswirksamen Gebarung (Saldo 3 + Saldo 4)							-3 300,00	-1 300,00	-2 000,00
262030	Sportplatz St.Stefan									
	Operative Gebarung									
2/262030+811000	Einnahmen aus Vermietung u. Verpachtung	2115	3115	14	7 500,00	7 500,00	0,00	7 500,00	7 500,00	0,00
2/262030+811200	Einnahmen aus der Vermietung und Verpachtung (BK)	2115	3115	14	2 200,00	800,00	1 400,00	2 200,00	800,00	1 400,00
SU 21 / 31	Summe Erträge / Einzahlungen operative Gebarung				9 700,00	8 300,00	1 400,00	9 700,00	8 300,00	1 400,00
1/262030-600000	Strom	2222	3222	24	1 400,00	900,00	500,00	1 400,00	900,00	500,00
1/262030-700000	Mietzinse	2223	3223	24	9 300,00	8 800,00	500,00	9 300,00	8 800,00	500,00
1/262030-711000	Gebühren f. d. Benützung v. Gemeindefeinricht. gem. FAG	2225	3225	24	2 500,00	2 500,00	0,00	2 500,00	2 500,00	0,00
SU 22 / 32	Summe Aufwendungen / Auszahlungen operative Gebarung				13 200,00	12 200,00	1 000,00	13 200,00	12 200,00	1 000,00
SA 0 / SA 1	(0) Nettoergebnis (21 - 22) / (1) Geldfluss operative Gebarung (31 - 32)				-3 500,00	-3 900,00	400,00	-3 500,00	-3 900,00	400,00
SU 23	Summe Haushaltsrücklagen				0,00	0,00	0,00	0,00	0,00	0,00
SA00	Nettoergebnis nach Zuw./Entn. Haushaltsrücklagen (Saldo 0 +/- SU23)				-3 500,00	-3 900,00	400,00			
	Investive Gebarung									
SU 33	Summe Einzahlungen investive Gebarung							0,00	0,00	0,00
SU 34	Summe Auszahlungen investive Gebarung							0,00	0,00	0,00
SA2	Saldo (2) Geldfluss aus der Investiven Gebarung (33 - 34)							0,00	0,00	0,00
SA3	Saldo (3) Nettofinanzierungssaldo (Saldo 1 + Saldo 2)							-3 500,00	-3 900,00	400,00
	Finanzierungstätigkeit									
SU 35	Summe Einzahlungen aus der Finanzierungstätigkeit							0,00	0,00	0,00
SU 36	Summe Auszahlungen aus der Finanzierungstätigkeit							0,00	0,00	0,00
SA4	Saldo (4) Geldfluss aus der Finanzierungstätigkeit (35 - 36)							0,00	0,00	0,00
SA5	Saldo (5) Geldfluss aus der voranschlagswirksamen Gebarung (Saldo 3 + Saldo 4)							-3 500,00	-3 900,00	400,00
262040	Sportplatz St.Michael									
	Operative Gebarung									
2/262040+811000	Einnahmen aus Vermietung u. Verpachtung	2115	3115	14	200,00	200,00	0,00	200,00	200,00	0,00
2/262040+811200	Einnahmen aus der Vermietung und Verpachtung (BK)	2115	3115	14	5 500,00	5 500,00	0,00	5 500,00	5 500,00	0,00
2/262040+813100	Erträge aus der Auflösung von Investitionszuschüssen (Kapitaltransfers)	2127			0,00	0,00	0,00	0,00	0,00	0,00
SU 21 / 31	Summe Erträge / Einzahlungen operative Gebarung				5 700,00	5 700,00	0,00	5 700,00	5 700,00	0,00
1/262040-600000	Strom	2222	3222	24	3 900,00	2 800,00	1 100,00	3 900,00	2 800,00	1 100,00
1/262040-610000	Instandhaltung v. Grund u. Boden	2224	3224	24	0,00	0,00	0,00	0,00	0,00	0,00

1. Nachtragsvoranschlag 2022

Stadtgemeinde Wolfsberg

NVA Ergebnis- und Finanzierungsvoranschlag Detailnachweis

		MVAG		VC QU	Ergebnisvoranschlag			Finanzierungsvoranschlag			
		EH	FH		VA 2022 inkl. NVA	VA 2022	1. NVA	VA 2022 inkl. NVA	VA 2022	1. NVA	
1/262040-680000	Planmäßige Abschreibung	2226			0,00	0,00	0,00	0,00	0,00	0,00	
1/262040-680200	Planmäßige Abschreibung	2226			3 900,00	3 900,00	0,00	0,00	0,00	0,00	
1/262040-711000	Gebühren f. d. Benützung v. Gemeindeeinricht. gem. FAG	2225	3225	24	2 000,00	2 000,00	0,00	2 000,00	2 000,00	0,00	
1/262040-720009	Kostenbeiträge (Kostensätze) für Leistungen	2225	3225	24	*	500,00	500,00	0,00	500,00	500,00	0,00
SU 22 / 32	Summe Aufwendungen / Auszahlungen operative Gebarung				10 300,00	9 200,00	1 100,00	6 400,00	5 300,00	1 100,00	
SA 0 / SA 1	(0) Nettoergebnis (21 - 22) / (1) Geldfluss operative Gebarung (31 - 32)				-4 600,00	-3 500,00	-1 100,00	-700,00	400,00	-1 100,00	
SU 23	Summe Haushaltsrücklagen				0,00	0,00	0,00	0,00	0,00	0,00	
SA00	Nettoergebnis nach Zuw./Entn. Haushaltsrücklagen (Saldo 0 +/- SU23)				-4 600,00	-3 500,00	-1 100,00				
Investive Gebarung											
SU 33	Summe Einzahlungen investive Gebarung							0,00	0,00	0,00	
SU 34	Summe Auszahlungen investive Gebarung							0,00	0,00	0,00	
SA2	Saldo (2) Geldfluss aus der Investiven Gebarung (33 - 34)							0,00	0,00	0,00	
SA3	Saldo (3) Nettofinanzierungssaldo (Saldo 1 + Saldo 2)							-700,00	400,00	-1 100,00	
Finanzierungstätigkeit											
SU 35	Summe Einzahlungen aus der Finanzierungstätigkeit							0,00	0,00	0,00	
SU 36	Summe Auszahlungen aus der Finanzierungstätigkeit							0,00	0,00	0,00	
SA4	Saldo (4) Geldfluss aus der Finanzierungstätigkeit (35 - 36)							0,00	0,00	0,00	
SA5	Saldo (5) Geldfluss aus der voranschlagswirksamen Gebarung (Saldo 3 + Saldo 4)							-700,00	400,00	-1 100,00	
262060	Sportplatz St.Marein										
Operative Gebarung											
2/262060+810001	Erträge aus Leistungen (Einlieferung Energie - PV-Anlage 2.0)	2114	3114	13	100,00	0,00	100,00	100,00	0,00	100,00	
2/262060+811000	Einnahmen aus Vermietung u. Verpachtung	2115	3115	14	800,00	800,00	0,00	800,00	800,00	0,00	
2/262060+811200	Einnahmen aus der Vermietung und Verpachtung (BK)	2115	3115	14	2 000,00	2 000,00	0,00	2 000,00	2 000,00	0,00	
2/262060+862000	Lfd. Transferzlg. v. Gemeinden, Gemeindeverb. und -fonds	2121	3121	15	3 000,00	3 000,00	0,00	3 000,00	3 000,00	0,00	
SU 21 / 31	Summe Erträge / Einzahlungen operative Gebarung				5 900,00	5 800,00	100,00	5 900,00	5 800,00	100,00	
1/262060-400000	Geringwertige Wirtschaftsgüter (GWG)	2221	3221	23	100,00	0,00	100,00	100,00	0,00	100,00	
1/262060-600000	Strom	2222	3222	24	3 000,00	3 000,00	0,00	3 000,00	3 000,00	0,00	
1/262060-610000	Instandhaltung v. Grund u. Boden	2224	3224	24	3 000,00	3 000,00	0,00	3 000,00	3 000,00	0,00	
1/262060-613000	Instandhaltung von sonstigen Grundstückseinrichtungen	2224	3224	24	1 500,00	1 500,00	0,00	1 500,00	1 500,00	0,00	
1/262060-614000	Instandhaltung von Gebäuden	2224	3224	24	1 000,00	1 000,00	0,00	1 000,00	1 000,00	0,00	
1/262060-670000	Versicherungen	2222	3222	24	100,00	100,00	0,00	100,00	100,00	0,00	
1/262060-680000	Planmäßige Abschreibung	2226			0,00	0,00	0,00	0,00	0,00	0,00	

1. Nachtragsvoranschlag 2022

Stadtgemeinde Wolfsberg

NVA Ergebnis- und Finanzierungsvoranschlag Detailnachweis

		MVAG		VC QU	Ergebnisvoranschlag			Finanzierungsvoranschlag		
		EH	FH		VA 2022 inkl. NVA	VA 2022	1. NVA	VA 2022 inkl. NVA	VA 2022	1. NVA
1/262060-680700	Planmäßige Abschreibung	2226			100,00	100,00	0,00	0,00	0,00	0,00
1/262060-711000	Gebühren f. d. Benützung v. Gemeindevorricht. gem. FAG	2225	3225	24	1 500,00	300,00	1 200,00	1 500,00	300,00	1 200,00
1/262060-720009	Vergütungen zwischen Verwaltungszweigen	2225	3225	24	* 7 500,00	7 500,00	0,00	7 500,00	7 500,00	0,00
SU 22 / 32	Summe Aufwendungen / Auszahlungen operative Gebarung				17 800,00	16 500,00	1 300,00	17 700,00	16 400,00	1 300,00
SA 0 / SA 1	(0) Nettoergebnis (21 - 22) / (1) Geldfluss operative Gebarung (31 - 32)				-11 900,00	-10 700,00	-1 200,00	-11 800,00	-10 600,00	-1 200,00
SU 23	Summe Haushaltsrücklagen				0,00	0,00	0,00	0,00	0,00	0,00
SA00	Nettoergebnis nach Zuw./Entn. Haushaltsrücklagen (Saldo 0 +/- SU23)				-11 900,00	-10 700,00	-1 200,00			
Investive Gebarung										
SU 33	Summe Einzahlungen investive Gebarung							0,00	0,00	0,00
1/262060-042000	Amts-, Betriebs- und Geschäftsausstattung		3415	2 41	0,00	0,00	0,00	400,00	500,00	-100,00
SU 34	Summe Auszahlungen investive Gebarung							400,00	500,00	-100,00
SA2	Saldo (2) Geldfluss aus der Investiven Gebarung (33 - 34)							-400,00	-500,00	100,00
SA3	Saldo (3) Nettofinanzierungssaldo (Saldo 1 + Saldo 2)							-12 200,00	-11 100,00	-1 100,00
Finanzierungstätigkeit										
SU 35	Summe Einzahlungen aus der Finanzierungstätigkeit							0,00	0,00	0,00
SU 36	Summe Auszahlungen aus der Finanzierungstätigkeit							0,00	0,00	0,00
SA4	Saldo (4) Geldfluss aus der Finanzierungstätigkeit (35 - 36)							0,00	0,00	0,00
SA5	Saldo (5) Geldfluss aus der voranschlagswirksamen Gebarung (Saldo 3 + Saldo 4)							-12 200,00	-11 100,00	-1 100,00
262061	PV-Offensive 2.0 Sportplatz St. Marein									
Operative Gebarung										
SU 21 / 31	Summe Erträge / Einzahlungen operative Gebarung				0,00	0,00	0,00	0,00	0,00	0,00
SU 22 / 32	Summe Aufwendungen / Auszahlungen operative Gebarung				0,00	0,00	0,00	0,00	0,00	0,00
SA 0 / SA 1	(0) Nettoergebnis (21 - 22) / (1) Geldfluss operative Gebarung (31 - 32)				0,00	0,00	0,00	0,00	0,00	0,00
2/262061+894005	Entnahmen von zweckgebundenen Haushaltsrücklagen - Sonderrücklage Eneregiewende		2301	2	4 300,00	4 700,00	-400,00	0,00	0,00	0,00
SU 23	Summe Haushaltsrücklagen				4 300,00	4 700,00	-400,00	0,00	0,00	0,00
SA00	Nettoergebnis nach Zuw./Entn. Haushaltsrücklagen (Saldo 0 +/- SU23)				4 300,00	4 700,00	-400,00			
Investive Gebarung										
2/262061+301000	Kapitaltransfers von Ländern, Landesfonds und Landesammern		3331	2 33	0,00	0,00	0,00	5 600,00	5 600,00	0,00
SU 33	Summe Einzahlungen investive Gebarung							5 600,00	5 600,00	0,00
1/262061-050000	Sonderanlagen		3412	2 40	0,00	0,00	0,00	9 900,00	10 300,00	-400,00
SU 34	Summe Auszahlungen investive Gebarung							9 900,00	10 300,00	-400,00
SA2	Saldo (2) Geldfluss aus der Investiven Gebarung (33 - 34)							-4 300,00	-4 700,00	400,00

1. Nachtragsvoranschlag 2022

Stadtgemeinde Wolfsberg

NVA Ergebnis- und Finanzierungsvoranschlag Detailnachweis

		MVAG		VC QU	Ergebnisvoranschlag			Finanzierungsvoranschlag		
		EH	FH		VA 2022 inkl. NVA	VA 2022	1. NVA	VA 2022 inkl. NVA	VA 2022	1. NVA
SA3	Saldo (3) Nettofinanzierungssaldo (Saldo 1 + Saldo 2)							-4 300,00	-4 700,00	400,00
Finanzierungstätigkeit										
SU 35	Summe Einzahlungen aus der Finanzierungstätigkeit							0,00	0,00	0,00
SU 36	Summe Auszahlungen aus der Finanzierungstätigkeit							0,00	0,00	0,00
SA4	Saldo (4) Geldfluss aus der Finanzierungstätigkeit (35 – 36)							0,00	0,00	0,00
SA5	Saldo (5) Geldfluss aus der voranschlagswirksamen Gebarung (Saldo 3 + Saldo 4)							-4 300,00	-4 700,00	400,00
262070 Sportplatz Theißegg										
Operative Gebarung										
SU 21 / 31	Summe Erträge / Einzahlungen operative Gebarung				0,00	0,00	0,00	0,00	0,00	0,00
1/262070-613000	Instandhaltung von sonstigen Grundstückseinrichtungen	2224	3224	24	0,00	0,00	0,00	0,00	0,00	0,00
1/262070-614000	Instandhaltung von Gebäuden und Bauten	2224	3224	24	0,00	0,00	0,00	0,00	0,00	0,00
1/262070-700000	Miet- und Pachtaufwand	2223	3223	24	2 300,00	2 300,00	0,00	2 300,00	2 300,00	0,00
1/262070-711000	Gebühren f. d. Benützung v. Gemeindevorricht. gem. FAG	2225	3225	24	100,00	100,00	0,00	100,00	100,00	0,00
SU 22 / 32	Summe Aufwendungen / Auszahlungen operative Gebarung				2 400,00	2 400,00	0,00	2 400,00	2 400,00	0,00
SA 0 / SA 1	(0) Nettoergebnis (21 - 22) / (1) Geldfluss operative Gebarung (31 – 32)				-2 400,00	-2 400,00	0,00	-2 400,00	-2 400,00	0,00
SU 23	Summe Haushaltsrücklagen				0,00	0,00	0,00	0,00	0,00	0,00
SA00	Nettoergebnis nach Zuw./Entn. Haushaltsrücklagen (Saldo 0 +/- SU23)				-2 400,00	-2 400,00	0,00			
Investive Gebarung										
SU 33	Summe Einzahlungen investive Gebarung							0,00	0,00	0,00
SU 34	Summe Auszahlungen investive Gebarung							0,00	0,00	0,00
SA2	Saldo (2) Geldfluss aus der Investiven Gebarung (33 – 34)							0,00	0,00	0,00
SA3	Saldo (3) Nettofinanzierungssaldo (Saldo 1 + Saldo 2)							-2 400,00	-2 400,00	0,00
Finanzierungstätigkeit										
SU 35	Summe Einzahlungen aus der Finanzierungstätigkeit							0,00	0,00	0,00
SU 36	Summe Auszahlungen aus der Finanzierungstätigkeit							0,00	0,00	0,00
SA4	Saldo (4) Geldfluss aus der Finanzierungstätigkeit (35 – 36)							0,00	0,00	0,00
SA5	Saldo (5) Geldfluss aus der voranschlagswirksamen Gebarung (Saldo 3 + Saldo 4)							-2 400,00	-2 400,00	0,00
262080 Stockschießanlage										
Operative Gebarung										
2/262080+811000	Einnahmen aus Vermietung u. Verpachtung	2115	3115	14	0,00	0,00	0,00	0,00	0,00	0,00
2/262080+811200	Einnahmen aus der Vermietung und Verpachtung (BK)	2115	3115	14	300,00	300,00	0,00	300,00	300,00	0,00
SU 21 / 31	Summe Erträge / Einzahlungen operative Gebarung				300,00	300,00	0,00	300,00	300,00	0,00

1. Nachtragsvoranschlag 2022

Stadtgemeinde Wolfsberg

NVA Ergebnis- und Finanzierungsvoranschlag Detailnachweis

		MVAG		VC QU	Ergebnisvoranschlag			Finanzierungsvoranschlag		
		EH	FH		VA 2022 inkl. NVA	VA 2022	1. NVA	VA 2022 inkl. NVA	VA 2022	1. NVA
1/262080-600000	Strom	2222	3222	24	400,00	400,00	0,00	400,00	400,00	0,00
1/262080-711000	Gebühren f. d. Benützung v.Gemeindeeinricht. gem. FAG	2225	3225	24	200,00	200,00	0,00	200,00	200,00	0,00
SU 22 / 32	Summe Aufwendungen / Auszahlungen operative Gebarung				600,00	600,00	0,00	600,00	600,00	0,00
SA 0 / SA 1	(0) Nettoergebnis (21 - 22) / (1) Geldfluss operative Gebarung (31 - 32)				-300,00	-300,00	0,00	-300,00	-300,00	0,00
SU 23	Summe Haushaltsrücklagen				0,00	0,00	0,00	0,00	0,00	0,00
SA00	Nettoergebnis nach Zuw./Entn. Haushaltsrücklagen (Saldo 0 +/- SU23)				-300,00	-300,00	0,00			
Investive Gebarung										
SU 33	Summe Einzahlungen investive Gebarung							0,00	0,00	0,00
SU 34	Summe Auszahlungen investive Gebarung							0,00	0,00	0,00
SA2	Saldo (2) Geldfluss aus der Investiven Gebarung (33 - 34)							0,00	0,00	0,00
SA3	Saldo (3) Nettofinanzierungssaldo (Saldo 1 + Saldo 2)							-300,00	-300,00	0,00
Finanzierungstätigkeit										
SU 35	Summe Einzahlungen aus der Finanzierungstätigkeit							0,00	0,00	0,00
SU 36	Summe Auszahlungen aus der Finanzierungstätigkeit							0,00	0,00	0,00
SA4	Saldo (4) Geldfluss aus der Finanzierungstätigkeit (35 - 36)							0,00	0,00	0,00
SA5	Saldo (5) Geldfluss aus der voranschlagswirksamen Gebarung (Saldo 3 + Saldo 4)							-300,00	-300,00	0,00
262100	Sportstadion									
Operative Gebarung										
2/262100+810001	Erträge aus Leistungen (Einlieferung Energie - PV-Anlage 2.0)	2114	3114	13	100,00	0,00	100,00	100,00	0,00	100,00
2/262100+811000	Einnahmen aus Vermietung u. Verpachtung	2115	3115	14	16 000,00	15 000,00	1 000,00	16 000,00	15 000,00	1 000,00
2/262100+811100	Einnahmen aus der Vermietung und Verpachtung (Miete)	2115	3115	14	28 000,00	28 000,00	0,00	28 000,00	28 000,00	0,00
2/262100+811200	Einnahmen aus der Vermietung und Verpachtung (BK)	2115	3115	14	45 000,00	45 000,00	0,00	45 000,00	45 000,00	0,00
2/262100+813000	Erträge aus der Auflösung von Investitionszuschüssen (Kapitaltransfers)		2127		6 300,00	6 300,00	0,00	0,00	0,00	0,00
2/262100+816000	Kostenbeiträge (Kostenersätze) für sonstige Leistungen	2114	3114	13	43 000,00	43 000,00	0,00	43 000,00	43 000,00	0,00
2/262100+829000	Sonstige Einnahmen	2116	3116	18	4 000,00	4 000,00	0,00	4 000,00	4 000,00	0,00
2/262100+829100	Sonstige Einnahmen	2116	3116	18	500,00	500,00	0,00	500,00	500,00	0,00
SU 21 / 31	Summe Erträge / Einzahlungen operative Gebarung				142 900,00	141 800,00	1 100,00	136 600,00	135 500,00	1 100,00
1/262100-400000	Geringwertige Wirtschaftsgüter des Anlagevermögens	2221	3221	23	2 500,00	2 500,00	0,00	2 500,00	2 500,00	0,00
1/262100-452000	Treibstoffe	2221	3221	23	6 000,00	6 000,00	0,00	6 000,00	6 000,00	0,00
1/262100-453000	Schmier- und Schleifmittel	2221	3221	23	300,00	300,00	0,00	300,00	300,00	0,00
1/262100-454000	Reinigungsmittel	2221	3221	23	2 000,00	2 000,00	0,00	2 000,00	2 000,00	0,00

1. Nachtragsvoranschlag 2022

Stadtgemeinde Wolfsberg

NVA Ergebnis- und Finanzierungsvoranschlag Detailnachweis

		MVAG		VC QU	Ergebnisvoranschlag			Finanzierungsvoranschlag		
		EH	FH		VA 2022 inkl. NVA	VA 2022	1. NVA	VA 2022 inkl. NVA	VA 2022	1. NVA
1/262100-455000	Chemische und sonstige artverwandte Mittel	2221	3221	23	10 000,00	10 000,00	0,00	10 000,00	10 000,00	0,00
1/262100-458000	Mittel zur ärztlichen Betreuung und Gesundheitsvorsorge	2221	3221	23	500,00	500,00	0,00	500,00	500,00	0,00
1/262100-459000	Sonstige Verbrauchsgüter	2221	3221	23	1 000,00	1 000,00	0,00	1 000,00	1 000,00	0,00
1/262100-600000	Strom	2222	3222	24	62 000,00	55 000,00	7 000,00	62 000,00	55 000,00	7 000,00
1/262100-610000	Instandhaltung v.Grund u.Boden	2224	3224	24	6 000,00	6 000,00	0,00	6 000,00	6 000,00	0,00
1/262100-613000	Instandhaltung von sonstigen Grundstückseinrichtungen	2224	3224	24	10 000,00	10 000,00	0,00	10 000,00	10 000,00	0,00
1/262100-614000	Instandhaltung von Gebäuden	2224	3224	24	16 300,00	12 000,00	4 300,00	16 300,00	12 000,00	4 300,00
1/262100-616000	Instandhaltung von Maschinen u. maschinellen Anlagen	2224	3224	24	5 000,00	5 000,00	0,00	5 000,00	5 000,00	0,00
1/262100-617000	Instandhaltung von Fahrzeugen	2224	3224	24	6 000,00	6 000,00	0,00	6 000,00	6 000,00	0,00
1/262100-618000	Instandhaltung von sonstigen Anlagen	2224	3224	24	1 000,00	1 000,00	0,00	1 000,00	1 000,00	0,00
1/262100-631000	Telekommunikationsdienste	2222	3222	24	700,00	500,00	200,00	700,00	500,00	200,00
1/262100-670000	Versicherungen	2222	3222	24	6 300,00	6 300,00	0,00	6 300,00	6 300,00	0,00
1/262100-680000	Planmäßige Abschreibung	2226			0,00	0,00	0,00	0,00	0,00	0,00
1/262100-680200	Planmäßige Abschreibung	2226			54 700,00	54 700,00	0,00	0,00	0,00	0,00
1/262100-680300	Planmäßige Abschreibung	2226			16 700,00	16 700,00	0,00	0,00	0,00	0,00
1/262100-680600	Planmäßige Abschreibung	2226			2 700,00	2 700,00	0,00	0,00	0,00	0,00
1/262100-680700	Planmäßige Abschreibung	2226			1 200,00	1 200,00	0,00	0,00	0,00	0,00
1/262100-710000	Öffentliche Abgaben (Ausgaben), ohne Gebühren gem. FAG	2225	3225	24	600,00	600,00	0,00	600,00	600,00	0,00
1/262100-711000	Gebühren f. d. Benützung v.Gemeindeeinricht. gem. FAG	2225	3225	24	13 500,00	13 500,00	0,00	13 500,00	13 500,00	0,00
1/262100-720009	Vergütungen zwischen Verwaltungszweigen	2225	3225	24	* 207 000,00	207 000,00	0,00	207 000,00	207 000,00	0,00
1/262100-720029	Vergütungen zwischen Verwaltungszweigen	2225	3225	24	* 3 000,00	3 000,00	0,00	3 000,00	3 000,00	0,00
1/262100-728000	Entgelte für sonstige Leistungen	2225	3225	24	5 000,00	5 000,00	0,00	5 000,00	5 000,00	0,00
1/262100-729000	Sonstige Ausgaben	2225	3225	24	0,00	0,00	0,00	0,00	0,00	0,00
1/262100-755000	Lfd. Transferzlg. an Unternehmungen (o. Kreditinstitute)	2233	3233	27	95 000,00	95 000,00	0,00	95 000,00	95 000,00	0,00
1/262100-757100	Subventionen an Vereine	2234	3234	27	0,00	0,00	0,00	0,00	0,00	0,00
SU 22 / 32	Summe Aufwendungen / Auszahlungen operative Gebarung				535 000,00	523 500,00	11 500,00	459 700,00	448 200,00	11 500,00
SA 0 / SA 1	(0) Nettoergebnis (21 - 22) / (1) Geldfluss operative Gebarung (31 - 32)				-392 100,00	-381 700,00	-10 400,00	-323 100,00	-312 700,00	-10 400,00
SU 23	Summe Haushaltsrücklagen				0,00	0,00	0,00	0,00	0,00	0,00
SA00	Nettoergebnis nach Zuw./Entn. Haushaltsrücklagen (Saldo 0 +/- SU23)				-392 100,00	-381 700,00	-10 400,00			
Investive Gebarung										
SU 33	Summe Einzahlungen investive Gebarung							0,00	0,00	0,00

1. Nachtragsvoranschlag 2022

Stadtgemeinde Wolfsberg

NVA Ergebnis- und Finanzierungsvoranschlag Detailnachweis

		MVAG		VC QU	Ergebnisvoranschlag			Finanzierungsvoranschlag		
		EH	FH		VA 2022 inkl. NVA	VA 2022	1. NVA	VA 2022 inkl. NVA	VA 2022	1. NVA
1/262100-042000	Amts-, Betriebs- und Geschäftsausstattung		3415	2 41	0,00	0,00	0,00	2 000,00	2 000,00	0,00
SU 34	Summe Auszahlungen investive Gebarung							2 000,00	2 000,00	0,00
SA2	Saldo (2) Geldfluss aus der Investiven Gebarung (33 – 34)							-2 000,00	-2 000,00	0,00
SA3	Saldo (3) Nettofinanzierungssaldo (Saldo 1 + Saldo 2)							-325 100,00	-314 700,00	-10 400,00
Finanzierungstätigkeit										
SU 35	Summe Einzahlungen aus der Finanzierungstätigkeit							0,00	0,00	0,00
SU 36	Summe Auszahlungen aus der Finanzierungstätigkeit							0,00	0,00	0,00
SA4	Saldo (4) Geldfluss aus der Finanzierungstätigkeit (35 – 36)							0,00	0,00	0,00
SA5	Saldo (5) Geldfluss aus der voranschlagswirksamen Gebarung (Saldo 3 + Saldo 4)							-325 100,00	-314 700,00	-10 400,00
262101	PV-Offensive 2.0 Sportstadion									
Operative Gebarung										
SU 21 / 31	Summe Erträge / Einzahlungen operative Gebarung				0,00	0,00	0,00	0,00	0,00	0,00
SU 22 / 32	Summe Aufwendungen / Auszahlungen operative Gebarung				0,00	0,00	0,00	0,00	0,00	0,00
SA 0 / SA 1	(0) Nettoergebnis (21 - 22) / (1) Geldfluss operative Gebarung (31 – 32)				0,00	0,00	0,00	0,00	0,00	0,00
2/262101+894005	Entnahmen von zweckgebundenen Haushaltsrücklagen - Sonderrücklage Eneregielwende	2301		2	12 200,00	34 200,00	-22 000,00	0,00	0,00	0,00
SU 23	Summe Haushaltsrücklagen				12 200,00	34 200,00	-22 000,00	0,00	0,00	0,00
SA00	Nettoergebnis nach Zuw./Entn. Haushaltsrücklagen (Saldo 0 +/- SU23)				12 200,00	34 200,00	-22 000,00			
Investive Gebarung										
2/262101+300001	Kapitaltransfers von Bund, Bundesfonds und Bundeskammern	3331		2 33	0,00	0,00	0,00	15 000,00	0,00	15 000,00
2/262101+301000	Kapitaltransfers von Ländern, Landesfonds und Landeskammern	3331		2 33	0,00	0,00	0,00	18 800,00	23 800,00	-5 000,00
SU 33	Summe Einzahlungen investive Gebarung							33 800,00	23 800,00	10 000,00
1/262101-050000	Sonderanlagen	3412		2 40	0,00	0,00	0,00	46 000,00	58 000,00	-12 000,00
SU 34	Summe Auszahlungen investive Gebarung							46 000,00	58 000,00	-12 000,00
SA2	Saldo (2) Geldfluss aus der Investiven Gebarung (33 – 34)							-12 200,00	-34 200,00	22 000,00
SA3	Saldo (3) Nettofinanzierungssaldo (Saldo 1 + Saldo 2)							-12 200,00	-34 200,00	22 000,00
Finanzierungstätigkeit										
SU 35	Summe Einzahlungen aus der Finanzierungstätigkeit							0,00	0,00	0,00
SU 36	Summe Auszahlungen aus der Finanzierungstätigkeit							0,00	0,00	0,00
SA4	Saldo (4) Geldfluss aus der Finanzierungstätigkeit (35 – 36)							0,00	0,00	0,00
SA5	Saldo (5) Geldfluss aus der voranschlagswirksamen Gebarung (Saldo 3 + Saldo 4)							-12 200,00	-34 200,00	22 000,00

1. Nachtragsvoranschlag 2022

Stadtgemeinde Wolfsberg

NVA Ergebnis- und Finanzierungsvoranschlag Detailnachweis

		MVAG		VC QU	Ergebnisvoranschlag			Finanzierungsvoranschlag			
		EH	FH		VA 2022 inkl. NVA	VA 2022	1. NVA	VA 2022 inkl. NVA	VA 2022	1. NVA	
262110	Sportplatz St.Margarethen										
Operative Gebarung											
2/262110+811000	Einnahmen aus Vermietung u. Verpachtung	2115	3115	14	100,00	100,00	0,00	100,00	100,00	0,00	0,00
2/262110+811200	Einnahmen aus der Vermietung und Verpachtung (BK)	2115	3115	14	3 000,00	3 000,00	0,00	3 000,00	3 000,00	0,00	0,00
2/262110+813100	Erträge aus der Auflösung von Investitionszuschüssen (Kapitaltransfers)	2127			0,00	0,00	0,00	0,00	0,00	0,00	0,00
SU 21 / 31	Summe Erträge / Einzahlungen operative Gebarung				3 100,00	3 100,00	0,00	3 100,00	3 100,00	0,00	0,00
1/262110-600000	Strom	2222	3222	24	3 800,00	3 800,00	0,00	3 800,00	3 800,00	0,00	0,00
SU 22 / 32	Summe Aufwendungen / Auszahlungen operative Gebarung				3 800,00	3 800,00	0,00	3 800,00	3 800,00	0,00	0,00
SA 0 / SA 1	(0) Nettoergebnis (21 - 22) / (1) Geldfluss operative Gebarung (31 - 32)				-700,00	-700,00	0,00	-700,00	-700,00	0,00	0,00
SU 23	Summe Haushaltsrücklagen				0,00	0,00	0,00	0,00	0,00	0,00	0,00
SA00	Nettoergebnis nach Zuw./Entn. Haushaltsrücklagen (Saldo 0 +/- SU23)				-700,00	-700,00	0,00				
Investive Gebarung											
SU 33	Summe Einzahlungen investive Gebarung							0,00	0,00	0,00	0,00
SU 34	Summe Auszahlungen investive Gebarung							0,00	0,00	0,00	0,00
SA2	Saldo (2) Geldfluss aus der Investiven Gebarung (33 - 34)							0,00	0,00	0,00	0,00
SA3	Saldo (3) Nettofinanzierungssaldo (Saldo 1 + Saldo 2)							-700,00	-700,00	0,00	0,00
Finanzierungstätigkeit											
SU 35	Summe Einzahlungen aus der Finanzierungstätigkeit							0,00	0,00	0,00	0,00
SU 36	Summe Auszahlungen aus der Finanzierungstätigkeit							0,00	0,00	0,00	0,00
SA4	Saldo (4) Geldfluss aus der Finanzierungstätigkeit (35 - 36)							0,00	0,00	0,00	0,00
SA5	Saldo (5) Geldfluss aus der voranschlagswirksamen Gebarung (Saldo 3 + Saldo 4)							-700,00	-700,00	0,00	0,00
262120	Sportplatz Prebl										
Operative Gebarung											
SU 21 / 31	Summe Erträge / Einzahlungen operative Gebarung				0,00	0,00	0,00	0,00	0,00	0,00	0,00
1/262120-610000	Instandhaltung von Grund und Boden	2224	3224	24	500,00	500,00	0,00	500,00	500,00	0,00	0,00
1/262120-680300	Planmäßige Abschreibung	2226			900,00	900,00	0,00	0,00	0,00	0,00	0,00
SU 22 / 32	Summe Aufwendungen / Auszahlungen operative Gebarung				1 400,00	1 400,00	0,00	500,00	500,00	0,00	0,00
SA 0 / SA 1	(0) Nettoergebnis (21 - 22) / (1) Geldfluss operative Gebarung (31 - 32)				-1 400,00	-1 400,00	0,00	-500,00	-500,00	0,00	0,00
SU 23	Summe Haushaltsrücklagen				0,00	0,00	0,00	0,00	0,00	0,00	0,00
SA00	Nettoergebnis nach Zuw./Entn. Haushaltsrücklagen (Saldo 0 +/- SU23)				-1 400,00	-1 400,00	0,00				
Investive Gebarung											
SU 33	Summe Einzahlungen investive Gebarung							0,00	0,00	0,00	0,00
1/262120-061000	Im Bau befindliche Gebäude und Bauten	3413	2 40		0,00	0,00	0,00	0,00	0,00	0,00	0,00
SU 34	Summe Auszahlungen investive Gebarung							0,00	0,00	0,00	0,00

1. Nachtragsvoranschlag 2022

Stadtgemeinde Wolfsberg

NVA Ergebnis- und Finanzierungsvoranschlag Detailnachweis

		MVAG		VC QU	Ergebnisvoranschlag			Finanzierungsvoranschlag		
		EH	FH		VA 2022 inkl. NVA	VA 2022	1. NVA	VA 2022 inkl. NVA	VA 2022	1. NVA
SA2	Saldo (2) Geldfluss aus der Investiven Gebarung (33 – 34)							0,00	0,00	0,00
SA3	Saldo (3) Nettofinanzierungssaldo (Saldo 1 + Saldo 2)							-500,00	-500,00	0,00
Finanzierungstätigkeit										
SU 35	Summe Einzahlungen aus der Finanzierungstätigkeit							0,00	0,00	0,00
SU 36	Summe Auszahlungen aus der Finanzierungstätigkeit							0,00	0,00	0,00
SA4	Saldo (4) Geldfluss aus der Finanzierungstätigkeit (35 – 36)							0,00	0,00	0,00
SA5	Saldo (5) Geldfluss aus der voranschlagswirksamen Gebarung (Saldo 3 + Saldo 4)							-500,00	-500,00	0,00
263	Turn- und Sporthallen									
263000	Turn- und Sporthallen									
Operative Gebarung										
SU 21 / 31	Summe Erträge / Einzahlungen operative Gebarung				0,00	0,00	0,00	0,00	0,00	0,00
1/263000-680000	Planmäßige Abschreibung		2226		0,00	0,00	0,00	0,00	0,00	0,00
SU 22 / 32	Summe Aufwendungen / Auszahlungen operative Gebarung				0,00	0,00	0,00	0,00	0,00	0,00
SA 0 / SA 1	(0) Nettoergebnis (21 - 22) / (1) Geldfluss operative Gebarung (31 – 32)				0,00	0,00	0,00	0,00	0,00	0,00
SU 23	Summe Haushaltsrücklagen				0,00	0,00	0,00	0,00	0,00	0,00
SA00	Nettoergebnis nach Zuw./Entn. Haushaltsrücklagen (Saldo 0 +/- SU23)				0,00	0,00	0,00	0,00	0,00	0,00
Investive Gebarung										
SU 33	Summe Einzahlungen investive Gebarung							0,00	0,00	0,00
SU 34	Summe Auszahlungen investive Gebarung							0,00	0,00	0,00
SA2	Saldo (2) Geldfluss aus der Investiven Gebarung (33 – 34)							0,00	0,00	0,00
SA3	Saldo (3) Nettofinanzierungssaldo (Saldo 1 + Saldo 2)							0,00	0,00	0,00
Finanzierungstätigkeit										
SU 35	Summe Einzahlungen aus der Finanzierungstätigkeit							0,00	0,00	0,00
SU 36	Summe Auszahlungen aus der Finanzierungstätigkeit							0,00	0,00	0,00
SA4	Saldo (4) Geldfluss aus der Finanzierungstätigkeit (35 – 36)							0,00	0,00	0,00
SA5	Saldo (5) Geldfluss aus der voranschlagswirksamen Gebarung (Saldo 3 + Saldo 4)							0,00	0,00	0,00
263010	Sporthalle Wolfsberg									
Operative Gebarung										
2/263010+811100	Einnahmen aus der Vermietung und Verpachtung (Miete)	2115	3115	14	8 000,00	8 000,00	0,00	8 000,00	8 000,00	0,00
2/263010+811200	Einnahmen aus der Vermietung und Verpachtung (BK)	2115	3115	14	38 000,00	38 000,00	0,00	38 000,00	38 000,00	0,00
2/263010+813000	Erträge aus der Auflösung von Investitionszuschüssen (Kapitaltransfers)		2127		32 700,00	32 700,00	0,00	0,00	0,00	0,00
2/263010+829000	Sonstige Einnahmen	2116	3116	18	0,00	0,00	0,00	0,00	0,00	0,00
SU 21 / 31	Summe Erträge / Einzahlungen operative Gebarung				78 700,00	78 700,00	0,00	46 000,00	46 000,00	0,00

1. Nachtragsvoranschlag 2022

Stadtgemeinde Wolfsberg

NVA Ergebnis- und Finanzierungsvoranschlag Detailnachweis

		MVAG		VC QU	Ergebnisvoranschlag			Finanzierungsvoranschlag		
		EH	FH		VA 2022 inkl. NVA	VA 2022	1. NVA	VA 2022 inkl. NVA	VA 2022	1. NVA
1/263010-400000	Geringwertige Wirtschaftsgüter des Anlagevermögens	2221	3221	23	500,00	500,00	0,00	500,00	500,00	0,00
1/263010-454000	Reinigungsmittel	2221	3221	23	1 500,00	1 500,00	0,00	1 500,00	1 500,00	0,00
1/263010-458000	Mittel zur ärztlichen Betreuung und Gesundheitsvorsorge	2221	3221	23	200,00	200,00	0,00	200,00	200,00	0,00
1/263010-459000	Sonstige Verbrauchsgüter	2221	3221	23	500,00	500,00	0,00	500,00	500,00	0,00
1/263010-600030	Wärme	2222	3222	24	17 200,00	16 000,00	1 200,00	17 200,00	16 000,00	1 200,00
1/263010-610000	Instandhaltung von Grund und Boden	2224	3224	24	800,00	800,00	0,00	800,00	800,00	0,00
1/263010-614000	Instandhaltung von Gebäuden	2224	3224	24	10 000,00	10 000,00	0,00	10 000,00	10 000,00	0,00
1/263010-618000	Instandhaltung von sonstigen Anlagen	2224	3224	24	2 000,00	2 000,00	0,00	2 000,00	2 000,00	0,00
1/263010-631000	Telekommunikationsdienste	2222	3222	24	400,00	400,00	0,00	400,00	400,00	0,00
1/263010-670000	Versicherungen	2222	3222	24	2 100,00	2 100,00	0,00	2 100,00	2 100,00	0,00
1/263010-680000	Planmäßige Abschreibung	2226			0,00	0,00	0,00	0,00	0,00	0,00
1/263010-680300	Planmäßige Abschreibung	2226			34 700,00	34 700,00	0,00	0,00	0,00	0,00
1/263010-680700	Planmäßige Abschreibung	2226			200,00	200,00	0,00	0,00	0,00	0,00
1/263010-711000	Gebühren f. d. Benützung v. Gemeindeeinricht. gem. FAG	2225	3225	24	7 000,00	7 000,00	0,00	7 000,00	7 000,00	0,00
1/263010-720009	Vergütungen zwischen Verwaltungszweigen	2225	3225	24	* 60 000,00	60 000,00	0,00	60 000,00	60 000,00	0,00
1/263010-728000	Entgelte für sonstige Leistungen	2225	3225	24	25 000,00	25 000,00	0,00	25 000,00	25 000,00	0,00
SU 22 / 32	Summe Aufwendungen / Auszahlungen operative Gebarung				162 100,00	160 900,00	1 200,00	127 200,00	126 000,00	1 200,00
SA 0 / SA 1	(0) Nettoergebnis (21 - 22) / (1) Geldfluss operative Gebarung (31 - 32)				-83 400,00	-82 200,00	-1 200,00	-81 200,00	-80 000,00	-1 200,00
SU 23	Summe Haushaltsrücklagen				0,00	0,00	0,00	0,00	0,00	0,00
SA00	Nettoergebnis nach Zuw./Entn. Haushaltsrücklagen (Saldo 0 +/- SU23)				-83 400,00	-82 200,00	-1 200,00			
Investive Gebarung										
2/263010+301000	Kapitaltransfers von Ländern, Landesfonds und Landeskammern (Notstromaggregat)		3331	2 33	0,00	0,00	0,00	28 900,00	0,00	28 900,00
SU 33	Summe Einzahlungen investive Gebarung							28 900,00	0,00	28 900,00
1/263010-050000	Sonderanlagen (Notstromaggregat)		3412	2 40	0,00	0,00	0,00	50 300,00	0,00	50 300,00
SU 34	Summe Auszahlungen investive Gebarung							50 300,00	0,00	50 300,00
SA2	Saldo (2) Geldfluss aus der Investiven Gebarung (33 - 34)							-21 400,00	0,00	-21 400,00
SA3	Saldo (3) Nettofinanzierungssaldo (Saldo 1 + Saldo 2)							-102 600,00	-80 000,00	-22 600,00
Finanzierungstätigkeit										
SU 35	Summe Einzahlungen aus der Finanzierungstätigkeit							0,00	0,00	0,00
SU 36	Summe Auszahlungen aus der Finanzierungstätigkeit							0,00	0,00	0,00
SA4	Saldo (4) Geldfluss aus der Finanzierungstätigkeit (35 - 36)							0,00	0,00	0,00
SA5	Saldo (5) Geldfluss aus der voranschlagswirksamen Gebarung (Saldo 3 + Saldo 4)							-102 600,00	-80 000,00	-22 600,00

1. Nachtragsvoranschlag 2022

Stadtgemeinde Wolfsberg

NVA Ergebnis- und Finanzierungsvoranschlag Detailnachweis

		MVAG		VC QU	Ergebnisvoranschlag			Finanzierungsvoranschlag			
		EH	FH		VA 2022 inkl. NVA	VA 2022	1. NVA	VA 2022 inkl. NVA	VA 2022	1. NVA	
263011	LED-Beleuchtung Sporthalle										
Operative Gebarung											
SU 21 / 31	Summe Erträge / Einzahlungen operative Gebarung				0,00	0,00	0,00	0,00	0,00	0,00	0,00
SU 22 / 32	Summe Aufwendungen / Auszahlungen operative Gebarung				0,00	0,00	0,00	0,00	0,00	0,00	0,00
SA 0 / SA 1	(0) Nettoergebnis (21 - 22) / (1) Geldfluss operative Gebarung (31 - 32)				0,00	0,00	0,00	0,00	0,00	0,00	0,00
6/263011+894005	Entnahmen von zweckgebundenen Haushaltsrücklagen - Sonderrücklage Energiewende	2301		2	16 100,00	0,00	16 100,00	0,00	0,00	0,00	0,00
SU 23	Summe Haushaltsrücklagen				16 100,00	0,00	16 100,00	0,00	0,00	0,00	0,00
SA00	Nettoergebnis nach Zuw./Entn. Haushaltsrücklagen (Saldo 0 +/- SU23)				16 100,00	0,00	16 100,00				
Investive Gebarung											
6/263011+300000	Kapitaltransfers von Bund, Bundesfonds und Bundeskammern	3331		2 33	0,00	0,00	0,00	0,00	0,00	0,00	0,00
6/263011+300001	Kapitaltransfers von Bund, Bundesfonds und Bundeskammern (KPC)	3331		2 33	0,00	0,00	0,00	5 800,00	0,00	5 800,00	0,00
6/263011+301000	Kapitaltransfers von Ländern, Landesfonds und Landeskammern	3331		2 33	0,00	0,00	0,00	16 400,00	0,00	16 400,00	0,00
SU 33	Summe Einzahlungen investive Gebarung							22 200,00	0,00	22 200,00	0,00
5/263011-062000	Im Bau befindliche technische Anlagen/Fahrzeuge/Maschinen	3414		2 41	0,00	0,00	0,00	0,00	0,00	0,00	0,00
SU 34	Summe Auszahlungen investive Gebarung							0,00	0,00	0,00	0,00
SA2	Saldo (2) Geldfluss aus der Investiven Gebarung (33 - 34)							22 200,00	0,00	22 200,00	0,00
SA3	Saldo (3) Nettofinanzierungssaldo (Saldo 1 + Saldo 2)							22 200,00	0,00	22 200,00	0,00
Finanzierungstätigkeit											
SU 35	Summe Einzahlungen aus der Finanzierungstätigkeit							0,00	0,00	0,00	0,00
SU 36	Summe Auszahlungen aus der Finanzierungstätigkeit							0,00	0,00	0,00	0,00
SA4	Saldo (4) Geldfluss aus der Finanzierungstätigkeit (35 - 36)							0,00	0,00	0,00	0,00
SA5	Saldo (5) Geldfluss aus der voranschlagswirksamen Gebarung (Saldo 3 + Saldo 4)							22 200,00	0,00	22 200,00	0,00
264	Eislaufplätze und -hallen										
264000	Eishalle Kleinedling										
Operative Gebarung											
2/264000+811100	Einnahmen aus der Vermietung und Verpachtung (Miete)	2115	3115	14	3 000,00	3 000,00	0,00	3 000,00	3 000,00	0,00	0,00
SU 21 / 31	Summe Erträge / Einzahlungen operative Gebarung				3 000,00	3 000,00	0,00	3 000,00	3 000,00	0,00	0,00
SU 22 / 32	Summe Aufwendungen / Auszahlungen operative Gebarung				0,00	0,00	0,00	0,00	0,00	0,00	0,00
SA 0 / SA 1	(0) Nettoergebnis (21 - 22) / (1) Geldfluss operative Gebarung (31 - 32)				3 000,00	3 000,00	0,00	3 000,00	3 000,00	0,00	0,00
SU 23	Summe Haushaltsrücklagen				0,00	0,00	0,00	0,00	0,00	0,00	0,00
SA00	Nettoergebnis nach Zuw./Entn. Haushaltsrücklagen (Saldo 0 +/- SU23)				3 000,00	3 000,00	0,00				

1. Nachtragsvoranschlag 2022

Stadtgemeinde Wolfsberg

NVA Ergebnis- und Finanzierungsvoranschlag Detailnachweis

		MVAG		VC QU	Ergebnisvoranschlag			Finanzierungsvoranschlag		
		EH	FH		VA 2022 inkl. NVA	VA 2022	1. NVA	VA 2022 inkl. NVA	VA 2022	1. NVA
Investive Gebarung										
SU 33	Summe Einzahlungen investive Gebarung							0,00	0,00	0,00
SU 34	Summe Auszahlungen investive Gebarung							0,00	0,00	0,00
SA2	Saldo (2) Geldfluss aus der Investiven Gebarung (33 – 34)							0,00	0,00	0,00
SA3	Saldo (3) Nettofinanzierungssaldo (Saldo 1 + Saldo 2)							3 000,00	3 000,00	0,00
Finanzierungstätigkeit										
SU 35	Summe Einzahlungen aus der Finanzierungstätigkeit							0,00	0,00	0,00
SU 36	Summe Auszahlungen aus der Finanzierungstätigkeit							0,00	0,00	0,00
SA4	Saldo (4) Geldfluss aus der Finanzierungstätigkeit (35 – 36)							0,00	0,00	0,00
SA5	Saldo (5) Geldfluss aus der voranschlagswirksamen Gebarung (Saldo 3 + Saldo 4)							3 000,00	3 000,00	0,00
265	Tennisplätze und –hallen									
265030	Tennisplatz St. Michael									
Operative Gebarung										
2/265030+811100	Einnahmen aus der Vermietung und Verpachtung (Miete)	2115	3115	14	1 500,00	1 500,00	0,00	1 500,00	1 500,00	0,00
SU 21 / 31	Summe Erträge / Einzahlungen operative Gebarung				1 500,00	1 500,00	0,00	1 500,00	1 500,00	0,00
SU 22 / 32	Summe Aufwendungen / Auszahlungen operative Gebarung				0,00	0,00	0,00	0,00	0,00	0,00
SA 0 / SA 1	(0) Nettoergebnis (21 - 22) / (1) Geldfluss operative Gebarung (31 – 32)				1 500,00	1 500,00	0,00	1 500,00	1 500,00	0,00
SU 23	Summe Haushaltsrücklagen				0,00	0,00	0,00	0,00	0,00	0,00
SA00	Nettoergebnis nach Zuw./Entn. Haushaltsrücklagen (Saldo 0 +/- SU23)				1 500,00	1 500,00	0,00			
Investive Gebarung										
SU 33	Summe Einzahlungen investive Gebarung							0,00	0,00	0,00
SU 34	Summe Auszahlungen investive Gebarung							0,00	0,00	0,00
SA2	Saldo (2) Geldfluss aus der Investiven Gebarung (33 – 34)							0,00	0,00	0,00
SA3	Saldo (3) Nettofinanzierungssaldo (Saldo 1 + Saldo 2)							1 500,00	1 500,00	0,00
Finanzierungstätigkeit										
SU 35	Summe Einzahlungen aus der Finanzierungstätigkeit							0,00	0,00	0,00
SU 36	Summe Auszahlungen aus der Finanzierungstätigkeit							0,00	0,00	0,00
SA4	Saldo (4) Geldfluss aus der Finanzierungstätigkeit (35 – 36)							0,00	0,00	0,00
SA5	Saldo (5) Geldfluss aus der voranschlagswirksamen Gebarung (Saldo 3 + Saldo 4)							1 500,00	1 500,00	0,00
269	Sonstige Einrichtungen und Maßnahmen									
269000	Sport allgemein									
Operative Gebarung										
2/269000+861000	Lfd.Transferzahlung. von Ländern und Landesfonds	2121	3121	15	0,00	0,00	0,00	0,00	0,00	0,00

1. Nachtragsvoranschlag 2022

Stadtgemeinde Wolfsberg

NVA Ergebnis- und Finanzierungsvoranschlag Detailnachweis

		MVAG		VC QU	Ergebnisvoranschlag			Finanzierungsvoranschlag		
		EH	FH		VA 2022 inkl. NVA	VA 2022	1. NVA	VA 2022 inkl. NVA	VA 2022	1. NVA
2/269000+861100	Transfers von Ländern, Landesfonds und Landeskammern - Bedarfszuweisungsmittel operative Gebarung	2121	3121	15	0,00	0,00	0,00	0,00	0,00	0,00
SU 21 / 31	Summe Erträge / Einzahlungen operative Gebarung				0,00	0,00	0,00	0,00	0,00	0,00
1/269000-400000	Geringwertige Wirtschaftsgüter des Anlagevermögens	2221	3221	23	100,00	100,00	0,00	100,00	100,00	0,00
1/269000-402000	Materialien (soweit nicht zugeordnet)	2221	3221	23	1 000,00	1 000,00	0,00	1 000,00	1 000,00	0,00
1/269000-413000	Handelswaren	2221	3221	23	2 500,00	2 500,00	0,00	2 500,00	2 500,00	0,00
1/269000-620000	Personen und Gütertransporte	2222	3222	24	100,00	100,00	0,00	100,00	100,00	0,00
1/269000-631000	Telekommunikationsdienste	2222	3222	24	200,00	200,00	0,00	200,00	200,00	0,00
1/269000-700000	Mietzinse	2223	3223	24	2 200,00	200,00	2 000,00	2 200,00	200,00	2 000,00
1/269000-710000	Öffentliche Abgaben (Ausgaben), ohne Gebühren gem. FAG	2225	3225	24	100,00	100,00	0,00	100,00	100,00	0,00
1/269000-720009	Vergütungen zwischen Verwaltungszweigen	2225	3225	24	* 1 500,00	500,00	1 000,00	1 500,00	500,00	1 000,00
1/269000-728000	Entgelte für sonstige Leistungen	2225	3225	24	24 100,00	22 500,00	1 600,00	24 100,00	22 500,00	1 600,00
1/269000-729000	Sonstige Ausgaben	2225	3225	24	1 000,00	0,00	1 000,00	1 000,00	0,00	1 000,00
1/269000-757000	Lfd. Transferzahlung. an private Org. ohne Erwerbszweck	2234	3234	27	25 000,00	25 000,00	0,00	25 000,00	25 000,00	0,00
1/269000-757100	Subventionen an Vereine	2234	3234	27	147 000,00	65 500,00	81 500,00	147 000,00	65 500,00	81 500,00
1/269000-757200	Subventionen an Vereine (MSC-Wolfsberg)	2234	3234	27	12 000,00	12 000,00	0,00	12 000,00	12 000,00	0,00
SU 22 / 32	Summe Aufwendungen / Auszahlungen operative Gebarung				216 800,00	129 700,00	87 100,00	216 800,00	129 700,00	87 100,00
SA 0 / SA 1	(0) Nettoergebnis (21 - 22) / (1) Geldfluss operative Gebarung (31 - 32)				-216 800,00	-129 700,00	-87 100,00	-216 800,00	-129 700,00	-87 100,00
SU 23	Summe Haushaltsrücklagen				0,00	0,00	0,00	0,00	0,00	0,00
SA00	Nettoergebnis nach Zuw./Entn. Haushaltsrücklagen (Saldo 0 +/- SU23)				-216 800,00	-129 700,00	-87 100,00			
Investive Gebarung										
SU 33	Summe Einzahlungen investive Gebarung							0,00	0,00	0,00
SU 34	Summe Auszahlungen investive Gebarung							0,00	0,00	0,00
SA2	Saldo (2) Geldfluss aus der Investiven Gebarung (33 - 34)							0,00	0,00	0,00
SA3	Saldo (3) Nettofinanzierungssaldo (Saldo 1 + Saldo 2)							-216 800,00	-129 700,00	-87 100,00
Finanzierungstätigkeit										
SU 35	Summe Einzahlungen aus der Finanzierungstätigkeit							0,00	0,00	0,00
SU 36	Summe Auszahlungen aus der Finanzierungstätigkeit							0,00	0,00	0,00
SA4	Saldo (4) Geldfluss aus der Finanzierungstätigkeit (35 - 36)							0,00	0,00	0,00
SA5	Saldo (5) Geldfluss aus der voranschlagswirksamen Gebarung (Saldo 3 + Saldo 4)							-216 800,00	-129 700,00	-87 100,00

1. Nachtragsvoranschlag 2022

Stadtgemeinde Wolfsberg

NVA Ergebnis- und Finanzierungsvoranschlag Detailnachweis

		MVAG		VC QU	Ergebnisvoranschlag			Finanzierungsvoranschlag		
		EH	FH		VA 2022 inkl. NVA	VA 2022	1. NVA	VA 2022 inkl. NVA	VA 2022	1. NVA
27	Erwachsenenbildung									
270	Volkshochschulen									
270000	Volkshochschulen									
Operative Gebarung										
SU 21 / 31	Summe Erträge / Einzahlungen operative Gebarung				0,00	0,00	0,00	0,00	0,00	0,00
1/270000-757000	Transfers an private Organisationen ohne Erwerbszweck	2234	3234	27	0,00	0,00	0,00	0,00	0,00	0,00
SU 22 / 32	Summe Aufwendungen / Auszahlungen operative Gebarung				0,00	0,00	0,00	0,00	0,00	0,00
SA 0 / SA 1	(0) Nettoergebnis (21 - 22) / (1) Geldfluss operative Gebarung (31 - 32)				0,00	0,00	0,00	0,00	0,00	0,00
SU 23	Summe Haushaltsrücklagen				0,00	0,00	0,00	0,00	0,00	0,00
SA00	Nettoergebnis nach Zuw./Entn. Haushaltsrücklagen (Saldo 0 +/- SU23)				0,00	0,00	0,00			
Investive Gebarung										
SU 33	Summe Einzahlungen investive Gebarung							0,00	0,00	0,00
SU 34	Summe Auszahlungen investive Gebarung							0,00	0,00	0,00
SA2	Saldo (2) Geldfluss aus der Investiven Gebarung (33 - 34)							0,00	0,00	0,00
SA3	Saldo (3) Nettofinanzierungssaldo (Saldo 1 + Saldo 2)							0,00	0,00	0,00
Finanzierungstätigkeit										
SU 35	Summe Einzahlungen aus der Finanzierungstätigkeit							0,00	0,00	0,00
SU 36	Summe Auszahlungen aus der Finanzierungstätigkeit							0,00	0,00	0,00
SA4	Saldo (4) Geldfluss aus der Finanzierungstätigkeit (35 - 36)							0,00	0,00	0,00
SA5	Saldo (5) Geldfluss aus der voranschlagswirksamen Gebarung (Saldo 3 + Saldo 4)							0,00	0,00	0,00
273	Volksbüchereien									
273000	Volksbüchereien									
Operative Gebarung										
2/273000+810000	Leistungserlöse	2114	3114	13	13 500,00	13 500,00	0,00	13 500,00	13 500,00	0,00
2/273000+817000	Erträge aus der Auflösung von sonstigen Rückstellungen	2117			0,00	0,00	0,00	0,00	0,00	0,00
2/273000+829000	Sonstige Einnahmen	2116	3116	18	100,00	100,00	0,00	100,00	100,00	0,00
SU 21 / 31	Summe Erträge / Einzahlungen operative Gebarung				13 600,00	13 600,00	0,00	13 600,00	13 600,00	0,00
1/273000-400000	Geringwertige Wirtschaftsgüter des Anlagevermögens	2221	3221	23	4 100,00	5 100,00	-1 000,00	4 100,00	5 100,00	-1 000,00
1/273000-413000	Handelswaren	2221	3221	23	900,00	900,00	0,00	900,00	900,00	0,00
1/273000-454000	Reinigungsmittel	2221	3221	23	500,00	500,00	0,00	500,00	500,00	0,00
1/273000-456000	Schreib-, Zeichen- und sonstige Büromittel	2221	3221	23	600,00	600,00	0,00	600,00	600,00	0,00
1/273000-456100	Ankauf Toner	2221	3221	23	700,00	700,00	0,00	700,00	700,00	0,00
1/273000-457000	Druckwerke	2221	3221	23	15 600,00	15 600,00	0,00	15 600,00	15 600,00	0,00

1. Nachtragsvoranschlag 2022

Stadtgemeinde Wolfsberg

NVA Ergebnis- und Finanzierungsvoranschlag Detailnachweis

		MVAG		VC QU	Ergebnisvoranschlag		Finanzierungsvoranschlag			
		EH	FH		VA 2022 inkl. NVA	VA 2022	1. NVA	VA 2022 inkl. NVA	VA 2022	1. NVA
1/273000-458000	Mittel zur ärztlichen Betreuung und Gesundheitsvorsorge	2221	3221	23	100,00	100,00	0,00	100,00	100,00	0,00
1/273000-459000	Sonstige Verbrauchsgüter	2221	3221	23	1 000,00	1 000,00	0,00	1 000,00	1 000,00	0,00
1/273000-500000	Geldbezüge der Beamten der Verwaltung	2211	3211	20	95 200,00	95 200,00	0,00	95 200,00	95 200,00	0,00
1/273000-510000	Geldbezüge der Vertragsbediensteten der Verwaltung	2211	3211	20	55 700,00	55 700,00	0,00	55 700,00	55 700,00	0,00
1/273000-511000	Geldbezüge für Vertragsbedienstete in handw. Verwend.	2211	3211	20	15 100,00	15 100,00	0,00	15 100,00	15 100,00	0,00
1/273000-522000	Geldbezüge der nicht ganzjährig besch. Angestellten	2211	3211	20	2 000,00	2 000,00	0,00	2 000,00	2 000,00	0,00
1/273000-563000	Sonstige Aufwandsentschädigungen	2213	3213	20	0,00	0,00	0,00	0,00	0,00	0,00
1/273000-565000	Mehrleistungsvergütungen	2211	3211	20	2 100,00	2 100,00	0,00	2 100,00	2 100,00	0,00
1/273000-565100	Mehrleistungsvergütungen (Qualitative Mehrleistung)	2211	3211	20	1 500,00	1 500,00	0,00	1 500,00	1 500,00	0,00
1/273000-567000	Belohnungen und Geldaushilfen	2213	3213	20	300,00	0,00	300,00	300,00	0,00	300,00
1/273000-569000	Sonstige Nebengebühren	2211	3211	20	5 100,00	5 100,00	0,00	5 100,00	5 100,00	0,00
1/273000-569300	Sonst. Nebengebühren (Fehlgeldentsch.)	2211	3211	20	0,00	0,00	0,00	0,00	0,00	0,00
1/273000-580000	Dienstgeberbeitrag zum Ausgleichsfonds für FB	2212	3212	20	5 800,00	5 800,00	0,00	5 800,00	5 800,00	0,00
1/273000-581200	Betriebliche Kollektivversicherung § 72 K-GMG	2212	3212	20	0,00	0,00	0,00	0,00	0,00	0,00
1/273000-582000	Sonstige Dienstgeberbeiträge zur sozialen Sicherheit	2212	3212	20	17 900,00	17 900,00	0,00	17 900,00	17 900,00	0,00
1/273000-591000	Dotierung von Rückstellungen für Abfertigungen	2214			1 000,00	1 000,00	0,00	0,00	0,00	0,00
1/273000-592000	Dotierung von Rückstellungen für Jubiläumswendungen	2214			1 100,00	1 100,00	0,00	0,00	0,00	0,00
1/273000-593000	Dotierung von Rückstellungen für nicht konsumierte Urlaube	2214			0,00	0,00	0,00	0,00	0,00	0,00
1/273000-600000	Strom	2222	3222	24	12 000,00	12 000,00	0,00	12 000,00	12 000,00	0,00
1/273000-614000	Instandhaltung von Gebäuden	2224	3224	24	6 900,00	5 500,00	1 400,00	6 900,00	5 500,00	1 400,00
1/273000-616000	Instandhaltung von Maschinen u. maschinellen Anlagen	2224	3224	24	100,00	100,00	0,00	100,00	100,00	0,00
1/273000-618000	Instandhaltung von sonstigen Anlage n	2224	3224	24	200,00	200,00	0,00	200,00	200,00	0,00
1/273000-631000	Telekommunikationsdienste	2222	3222	24	300,00	300,00	0,00	300,00	300,00	0,00
1/273000-680000	Planmäßige Abschreibung	2226			0,00	0,00	0,00	0,00	0,00	0,00
1/273000-680700	Planmäßige Abschreibung	2226			100,00	100,00	0,00	0,00	0,00	0,00
1/273000-689000	Dotierung von sonstigen Rückstellungen	2226			0,00	0,00	0,00	0,00	0,00	0,00
1/273000-700000	Mietzinse	2223	3223	24	3 100,00	3 100,00	0,00	3 100,00	3 100,00	0,00
1/273000-720009	Vergütungen zwischen Verwaltungszweigen	2225	3225	24	200,00	200,00	0,00	200,00	200,00	0,00
1/273000-720400	Kostenbeiträge (GSZ - Pensionsbeiträge)	2225	3225	24	42 500,00	42 500,00	0,00	42 500,00	42 500,00	0,00

1. Nachtragsvoranschlag 2022

Stadtgemeinde Wolfsberg

NVA Ergebnis- und Finanzierungsvoranschlag Detailnachweis

		MVAG		VC QU	Ergebnisvoranschlag			Finanzierungsvoranschlag		
		EH	FH		VA 2022 inkl. NVA	VA 2022	1. NVA	VA 2022 inkl. NVA	VA 2022	1. NVA
1/273000-724000	Reisegebühren	2225	3225	24	200,00	200,00	0,00	200,00	200,00	0,00
1/273000-725000	Bibliothekserfordernisse	2225	3225	24	1 300,00	1 300,00	0,00	1 300,00	1 300,00	0,00
1/273000-726000	Mitgliedsbeiträge an Institutionen (im Inland)	2225	3225	24	200,00	200,00	0,00	200,00	200,00	0,00
1/273000-728000	Entgelte für sonstige Leistungen	2225	3225	24	900,00	900,00	0,00	900,00	900,00	0,00
SU 22 / 32	Summe Aufwendungen / Auszahlungen operative Gebarung				294 300,00	293 600,00	700,00	292 100,00	291 400,00	700,00
SA 0 / SA 1	(0) Nettoergebnis (21 - 22) / (1) Geldfluss operative Gebarung (31 - 32)				-280 700,00	-280 000,00	-700,00	-278 500,00	-277 800,00	-700,00
SU 23	Summe Haushaltsrücklagen				0,00	0,00	0,00	0,00	0,00	0,00
SA00	Nettoergebnis nach Zuw./Entn. Haushaltsrücklagen (Saldo 0 +/- SU23)				-280 700,00	-280 000,00	-700,00			
Investive Gebarung										
SU 33	Summe Einzahlungen investive Gebarung							0,00	0,00	0,00
1/273000-042000	Amts-, Betriebs- und Geschäftsausstattung		3415	41	0,00	0,00	0,00	1 000,00	0,00	1 000,00
SU 34	Summe Auszahlungen investive Gebarung							1 000,00	0,00	1 000,00
SA2	Saldo (2) Geldfluss aus der Investiven Gebarung (33 - 34)							-1 000,00	0,00	-1 000,00
SA3	Saldo (3) Nettofinanzierungssaldo (Saldo 1 + Saldo 2)							-279 500,00	-277 800,00	-1 700,00
Finanzierungstätigkeit										
SU 35	Summe Einzahlungen aus der Finanzierungstätigkeit							0,00	0,00	0,00
SU 36	Summe Auszahlungen aus der Finanzierungstätigkeit							0,00	0,00	0,00
SA4	Saldo (4) Geldfluss aus der Finanzierungstätigkeit (35 - 36)							0,00	0,00	0,00
SA5	Saldo (5) Geldfluss aus der voranschlagswirksamen Gebarung (Saldo 3 + Saldo 4)							-279 500,00	-277 800,00	-1 700,00
28	Forschung und Wissenschaft									
280	Förderung von Universitäten und Hochschulen									
280000	Förderung von Universitäten und Hochschulen									
Operative Gebarung										
SU 21 / 31	Summe Erträge / Einzahlungen operative Gebarung				0,00	0,00	0,00	0,00	0,00	0,00
1/280000-726000	Mitgliedsbeiträge an Institutionen (im Inland)	2225	3225	24	800,00	800,00	0,00	800,00	800,00	0,00
SU 22 / 32	Summe Aufwendungen / Auszahlungen operative Gebarung				800,00	800,00	0,00	800,00	800,00	0,00
SA 0 / SA 1	(0) Nettoergebnis (21 - 22) / (1) Geldfluss operative Gebarung (31 - 32)				-800,00	-800,00	0,00	-800,00	-800,00	0,00
SU 23	Summe Haushaltsrücklagen				0,00	0,00	0,00	0,00	0,00	0,00
SA00	Nettoergebnis nach Zuw./Entn. Haushaltsrücklagen (Saldo 0 +/- SU23)				-800,00	-800,00	0,00			
Investive Gebarung										
SU 33	Summe Einzahlungen investive Gebarung							0,00	0,00	0,00
SU 34	Summe Auszahlungen investive Gebarung							0,00	0,00	0,00
SA2	Saldo (2) Geldfluss aus der Investiven Gebarung (33 - 34)							0,00	0,00	0,00
SA3	Saldo (3) Nettofinanzierungssaldo (Saldo 1 + Saldo 2)							-800,00	-800,00	0,00

1. Nachtragsvoranschlag 2022

Stadtgemeinde Wolfsberg

NVA Ergebnis- und Finanzierungsvoranschlag Detailnachweis

		MVAG		VC QU	Ergebnisvoranschlag			Finanzierungsvoranschlag			
		EH	FH		VA 2022 inkl. NVA	VA 2022	1. NVA	VA 2022 inkl. NVA	VA 2022	1. NVA	
Finanzierungstätigkeit											
SU 35	Summe Einzahlungen aus der Finanzierungstätigkeit							0,00	0,00	0,00	
SU 36	Summe Auszahlungen aus der Finanzierungstätigkeit							0,00	0,00	0,00	
SA4	Saldo (4) Geldfluss aus der Finanzierungstätigkeit (35 – 36)							0,00	0,00	0,00	
SA5	Saldo (5) Geldfluss aus der voranschlagswirksamen Gebarung (Saldo 3 + Saldo 4)							-800,00	-800,00	0,00	
280010	FH extended Lavanttal (vormals PMS Technikum Lavanttal, Wol)										
Operative Gebarung											
2/280010+861100	Transfers von Ländern, Landesfonds und Landesammern (BZ a.R.)	2121	3121	1	15	175 000,00	175 000,00	0,00	175 000,00	175 000,00	0,00
2/280010+862000	Transfers von Gemeinden, Gemeindeverbände (ohne marktbestimmte Tätigkeit) und Gemeindefonds	2121	3121	1	15	26 400,00	26 400,00	0,00	26 400,00	26 400,00	0,00
2/280010+864000	Transfers von Unternehmen (ohne Finanzunternehmen) und andere (PMS GmbH)	2123	3123	1	16	75 000,00	0,00	75 000,00	75 000,00	0,00	75 000,00
SU 21 / 31	Summe Erträge / Einzahlungen operative Gebarung					276 400,00	201 400,00	75 000,00	276 400,00	201 400,00	75 000,00
1/280010-755000	Lfd. Transferzlg. an Unternehmungen (o. Kreditinstitute)	2233	3233	1	27	300 000,00	275 000,00	25 000,00	300 000,00	275 000,00	25 000,00
SU 22 / 32	Summe Aufwendungen / Auszahlungen operative Gebarung					300 000,00	275 000,00	25 000,00	300 000,00	275 000,00	25 000,00
SA 0 / SA 1	(0) Nettoergebnis (21 - 22) / (1) Geldfluss operative Gebarung (31 – 32)					-23 600,00	-73 600,00	50 000,00	-23 600,00	-73 600,00	50 000,00
2/280010+895000	Entnahmen von allgemeinen Haushaltsrücklagen	2301		1		70 800,00	70 800,00	0,00	0,00	0,00	0,00
SU 23	Summe Haushaltsrücklagen					70 800,00	70 800,00	0,00	0,00	0,00	0,00
SA00	Nettoergebnis nach Zuw./Entn. Haushaltsrücklagen (Saldo 0 +/- SU23)					47 200,00	-2 800,00	50 000,00			
Investive Gebarung											
SU 33	Summe Einzahlungen investive Gebarung								0,00	0,00	0,00
SU 34	Summe Auszahlungen investive Gebarung								0,00	0,00	0,00
SA2	Saldo (2) Geldfluss aus der Investiven Gebarung (33 – 34)								0,00	0,00	0,00
SA3	Saldo (3) Nettofinanzierungssaldo (Saldo 1 + Saldo 2)								-23 600,00	-73 600,00	50 000,00
Finanzierungstätigkeit											
SU 35	Summe Einzahlungen aus der Finanzierungstätigkeit								0,00	0,00	0,00
SU 36	Summe Auszahlungen aus der Finanzierungstätigkeit								0,00	0,00	0,00
SA4	Saldo (4) Geldfluss aus der Finanzierungstätigkeit (35 – 36)								0,00	0,00	0,00
SA5	Saldo (5) Geldfluss aus der voranschlagswirksamen Gebarung (Saldo 3 + Saldo 4)								-23 600,00	-73 600,00	50 000,00

1. Nachtragsvoranschlag 2022

Stadtgemeinde Wolfsberg

NVA Ergebnis- und Finanzierungsvoranschlag Detailnachweis

	MVAG EH FH	VC QU	Ergebnisvoranschlag		Finanzierungsvoranschlag				
			VA 2022 inkl. NVA	VA 2022	1. NVA	VA 2022 inkl. NVA	VA 2022	1. NVA	
282		Studienbeihilfen							
282000		Studienbeihilfen							
Operative Gebarung									
SU 21 / 31		Summe Erträge / Einzahlungen operative Gebarung		0,00	0,00	0,00	0,00	0,00	0,00
1/282000-768000		Sonstige laufende Transferzahlungen an private Haushalte	2234 3234 27	45 000,00	45 000,00	0,00	45 000,00	45 000,00	0,00
SU 22 / 32		Summe Aufwendungen / Auszahlungen operative Gebarung		45 000,00	45 000,00	0,00	45 000,00	45 000,00	0,00
SA 0 / SA 1		(0) Nettoergebnis (21 - 22) / (1) Geldfluss operative Gebarung (31 - 32)		-45 000,00	-45 000,00	0,00	-45 000,00	-45 000,00	0,00
SU 23		Summe Haushaltsrücklagen		0,00	0,00	0,00	0,00	0,00	0,00
SA00		Nettoergebnis nach Zuw./Entn. Haushaltsrücklagen (Saldo 0 +/- SU23)		-45 000,00	-45 000,00	0,00			
Investive Gebarung									
SU 33		Summe Einzahlungen investive Gebarung					0,00	0,00	0,00
SU 34		Summe Auszahlungen investive Gebarung					0,00	0,00	0,00
SA2		Saldo (2) Geldfluss aus der Investiven Gebarung (33 - 34)					0,00	0,00	0,00
SA3		Saldo (3) Nettofinanzierungssaldo (Saldo 1 + Saldo 2)					-45 000,00	-45 000,00	0,00
Finanzierungstätigkeit									
SU 35		Summe Einzahlungen aus der Finanzierungstätigkeit					0,00	0,00	0,00
SU 36		Summe Auszahlungen aus der Finanzierungstätigkeit					0,00	0,00	0,00
SA4		Saldo (4) Geldfluss aus der Finanzierungstätigkeit (35 - 36)					0,00	0,00	0,00
SA5		Saldo (5) Geldfluss aus der voranschlagswirksamen Gebarung (Saldo 3 + Saldo 4)					-45 000,00	-45 000,00	0,00

		MVAG		VC QU	Ergebnisvoranschlag		Finanzierungsvoranschlag			
		EH	FH		VA 2022 inkl. NVA	VA 2022	1. NVA	VA 2022 inkl. NVA	VA 2022	1. NVA
3 Kunst, Kultur und Kultus										
30	Gesonderte Verwaltung									
300	Kulturamt									
300000	Kulturamt									
Operative Gebarung										
2/300000+817000	Erträge aus der Auflösung von sonstigen Rückstellungen	2117			0,00	0,00	0,00	0,00	0,00	0,00
SU 21 / 31	Summe Erträge / Einzahlungen operative Gebarung				0,00	0,00	0,00	0,00	0,00	0,00
1/300000-400000	Geringwertige Wirtschaftsgüter des Anlagevermögens	2221	3221	23	0,00	0,00	0,00	0,00	0,00	0,00
1/300000-456000	Schreib-, Zeichen- und sonstige Büromittel	2221	3221	23	800,00	800,00	0,00	800,00	800,00	0,00
1/300000-456100	Ankauf Toner	2221	3221	23	800,00	800,00	0,00	800,00	800,00	0,00
1/300000-459000	Sonstige Verbrauchsgüter	2221	3221	23	100,00	100,00	0,00	100,00	100,00	0,00
1/300000-500000	Geldbezüge der Beamten der Verwaltung	2211	3211	20	131 500,00	131 500,00	0,00	131 500,00	131 500,00	0,00
1/300000-510000	Geldbezüge der Vertragsbediensteten der Verwaltung	2211	3211	20	57 000,00	57 000,00	0,00	57 000,00	57 000,00	0,00
1/300000-511000	Geldbezüge der Vertragsbediensteten in handwerklicher Verwendung	2211	3211	20	0,00	0,00	0,00	0,00	0,00	0,00
1/300000-522000	Geldbezüge der nicht ganzjährig besch. Angestellten	2211	3211	20	3 000,00	3 000,00	0,00	3 000,00	3 000,00	0,00
1/300000-563000	Sonstige Aufwandsentschädigungen	2213	3213	20	1 600,00	1 600,00	0,00	1 600,00	1 600,00	0,00
1/300000-565000	Mehrleistungsvergütungen	2211	3211	20	2 700,00	2 700,00	0,00	2 700,00	2 700,00	0,00
1/300000-565100	Mehrleistungsvergütungen (Qualitative Mehrleistung)	2211	3211	20	1 400,00	1 400,00	0,00	1 400,00	1 400,00	0,00
1/300000-566000	Zuwendungen aus Anlass von Dienstjubiläen	2212	3212	20	0,00	0,00	0,00	0,00	0,00	0,00
1/300000-567000	Belohnungen und Geldaushilfen	2213	3213	20	100,00	0,00	100,00	100,00	0,00	100,00
1/300000-569000	Sonstige Nebengebühren	2211	3211	20	4 500,00	4 500,00	0,00	4 500,00	4 500,00	0,00
1/300000-569300	Sonst.Nebengebühren (Fehlgeldentsch .)	2211	3211	20	0,00	0,00	0,00	0,00	0,00	0,00
1/300000-580000	Dienstgeberbeitrag zum Ausgleichsfonds für FB	2212	3212	20	2 700,00	2 700,00	0,00	2 700,00	2 700,00	0,00
1/300000-582000	Sonstige Dienstgeberbeiträge zur sozialen Sicherheit	2212	3212	20	15 900,00	15 900,00	0,00	15 900,00	15 900,00	0,00
1/300000-592000	Dotierung von Rückstellungen für Jubiläumszuwendungen	2214			1 100,00	1 100,00	0,00	0,00	0,00	0,00
1/300000-593000	Dotierung von Rückstellungen für nicht konsumierte Urlaube	2214			0,00	0,00	0,00	0,00	0,00	0,00
1/300000-618000	Instandhaltung von sonstigen Anlagen	2224	3224	24	400,00	400,00	0,00	400,00	400,00	0,00
1/300000-630000	Postdienste	2222	3222	24	3 000,00	3 000,00	0,00	3 000,00	3 000,00	0,00

1. Nachtragsvoranschlag 2022

Stadtgemeinde Wolfsberg

NVA Ergebnis- und Finanzierungsvoranschlag Detailnachweis

		MVAG		VC QU	Ergebnisvoranschlag			Finanzierungsvoranschlag		
		EH	FH		VA 2022 inkl. NVA	VA 2022	1. NVA	VA 2022 inkl. NVA	VA 2022	1. NVA
1/300000-631000	Telekommunikationsdienste	2222	3222	24	800,00	800,00	0,00	800,00	800,00	0,00
1/300000-689000	Dotierung von sonstigen Rückstellungen	2226			0,00	0,00	0,00	0,00	0,00	0,00
1/300000-700000	Mietzinse	2223	3223	24	200,00	200,00	0,00	200,00	200,00	0,00
1/300000-720400	Kostenbeiträge (GSZ - Pensionsbeiträge)	2225	3225	24	34 000,00	34 000,00	0,00	34 000,00	34 000,00	0,00
1/300000-724000	Reisegebühren	2225	3225	24	500,00	500,00	0,00	500,00	500,00	0,00
1/300000-728000	Entgelte für sonstige Leistungen	2225	3225	24	12 000,00	0,00	12 000,00	12 000,00	0,00	12 000,00
SU 22 / 32	Summe Aufwendungen / Auszahlungen operative Gebarung				274 100,00	262 000,00	12 100,00	273 000,00	260 900,00	12 100,00
SA 0 / SA 1	(0) Nettoergebnis (21 - 22) / (1) Geldfluss operative Gebarung (31 - 32)				-274 100,00	-262 000,00	-12 100,00	-273 000,00	-260 900,00	-12 100,00
SU 23	Summe Haushaltsrücklagen				0,00	0,00	0,00	0,00	0,00	0,00
SA00	Nettoergebnis nach Zuw./Entn. Haushaltsrücklagen (Saldo 0 +/- SU23)				-274 100,00	-262 000,00	-12 100,00			
Investive Gebarung										
SU 33	Summe Einzahlungen investive Gebarung							0,00	0,00	0,00
SU 34	Summe Auszahlungen investive Gebarung							0,00	0,00	0,00
SA2	Saldo (2) Geldfluss aus der Investiven Gebarung (33 - 34)							0,00	0,00	0,00
SA3	Saldo (3) Nettofinanzierungssaldo (Saldo 1 + Saldo 2)							-273 000,00	-260 900,00	-12 100,00
Finanzierungstätigkeit										
SU 35	Summe Einzahlungen aus der Finanzierungstätigkeit							0,00	0,00	0,00
SU 36	Summe Auszahlungen aus der Finanzierungstätigkeit							0,00	0,00	0,00
SA4	Saldo (4) Geldfluss aus der Finanzierungstätigkeit (35 - 36)							0,00	0,00	0,00
SA5	Saldo (5) Geldfluss aus der voranschlagswirksamen Gebarung (Saldo 3 + Saldo 4)							-273 000,00	-260 900,00	-12 100,00
31	Bildende Künste									
312	Maßnahmen zur Förderung der bildenden Künste									
312000	Maßn. z. Förd. d. bildenden Künste (Stadtgalerie)									
Operative Gebarung										
2/312000+817000	Erträge aus der Auflösung von sonstigen Rückstellungen	2117			0,00	0,00	0,00	0,00	0,00	0,00
2/312000+829000	Sonstige Einnahmen	2116	3116	18	100,00	100,00	0,00	100,00	100,00	0,00
2/312000+861000	Transfers von Ländern, Landesfonds und Landeskammern	2121	3121	15	8 000,00	0,00	8 000,00	8 000,00	0,00	8 000,00
SU 21 / 31	Summe Erträge / Einzahlungen operative Gebarung				8 100,00	100,00	8 000,00	8 100,00	100,00	8 000,00
1/312000-400000	Geringwertige Wirtschaftsgüter des Anlagevermögens	2221	3221	23	5 500,00	500,00	5 000,00	5 500,00	500,00	5 000,00
1/312000-402000	Materialien (soweit nicht zugeordnet)	2221	3221	23	1 000,00	1 000,00	0,00	1 000,00	1 000,00	0,00
1/312000-413000	Handelswaren	2221	3221	23	300,00	300,00	0,00	300,00	300,00	0,00
1/312000-454000	Reinigungsmittel	2221	3221	23	400,00	400,00	0,00	400,00	400,00	0,00
1/312000-459000	Sonstige Verbrauchsgüter	2221	3221	23	300,00	300,00	0,00	300,00	300,00	0,00

1. Nachtragsvoranschlag 2022

Stadtgemeinde Wolfsberg

NVA Ergebnis- und Finanzierungsvoranschlag Detailnachweis

		MVAG		VC QU	Ergebnisvoranschlag			Finanzierungsvoranschlag		
		EH	FH		VA 2022 inkl. NVA	VA 2022	1. NVA	VA 2022 inkl. NVA	VA 2022	1. NVA
1/312000-511000	Geldbezüge für Vertragsbedienstete in handw.Verwend.	2211	3211	20	1 700,00	1 700,00	0,00	1 700,00	1 700,00	0,00
1/312000-522000	Geldbezüge Angestellte nicht ganzj. beschäftigt	2211	3211	20	0,00	0,00	0,00	0,00	0,00	0,00
1/312000-563000	Sonstige Aufwandsentschädigungen	2213	3213	20	0,00	0,00	0,00	0,00	0,00	0,00
1/312000-567000	Belohnungen, Geldaushilfen und Leistungsprämien	2213	3213	20	0,00	0,00	0,00	0,00	0,00	0,00
1/312000-569000	Sonstige Nebengebühren	2211	3211	20	0,00	0,00	0,00	0,00	0,00	0,00
1/312000-580000	Dienstgeberbeitrag zum Ausgleichsfonds für FB	2212	3212	20	100,00	100,00	0,00	100,00	100,00	0,00
1/312000-582000	Sonstige Dienstgeberbeiträge zur sozialen Sicherheit	2212	3212	20	300,00	300,00	0,00	300,00	300,00	0,00
1/312000-591000	Dotierung von Rückstellungen für Abfertigungen	2214			100,00	100,00	0,00	0,00	0,00	0,00
1/312000-600000	Strom	2222	3222	24	7 000,00	4 900,00	2 100,00	7 000,00	4 900,00	2 100,00
1/312000-610000	Instandhaltung v.Grund u.Boden	2224	3224	24	200,00	200,00	0,00	200,00	200,00	0,00
1/312000-613000	Instandhaltung von sonst. Grundstückseinrichtungen	2224	3224	24	800,00	800,00	0,00	800,00	800,00	0,00
1/312000-614000	Instandhaltung von Gebäuden	2224	3224	24	7 600,00	7 600,00	0,00	7 600,00	7 600,00	0,00
1/312000-680000	Planmäßige Abschreibung	2226			0,00	0,00	0,00	0,00	0,00	0,00
1/312000-680700	Planmäßige Abschreibung	2226			600,00	600,00	0,00	0,00	0,00	0,00
1/312000-698000	Sonstige Wertberichtigungen / Bestandsminderungen am kurzfristigen und langfristigen Vermögen	2226			0,00	0,00	0,00	0,00	0,00	0,00
1/312000-700000	Mietzinse	2223	3223	24	9 000,00	7 500,00	1 500,00	9 000,00	7 500,00	1 500,00
1/312000-720009	Vergütungen zwischen Verwaltungszweigen	2225	3225	24	* 2 600,00	2 600,00	0,00	2 600,00	2 600,00	0,00
1/312000-720029	Vergütungen zwischen Verwaltungszweigen	2225	3225	24	* 3 000,00	3 000,00	0,00	3 000,00	3 000,00	0,00
1/312000-720400	Kostenbeiträge (GSZ - Pensionsbeiträge)	2225	3225	24	600,00	600,00	0,00	600,00	600,00	0,00
1/312000-728000	Entgelte für sonstige Leistungen	2225	3225	24	32 000,00	18 000,00	14 000,00	32 000,00	18 000,00	14 000,00
1/312000-729000	Sonstige Ausgaben	2225	3225	24	0,00	0,00	0,00	0,00	0,00	0,00
1/312000-757100	Transfers an private Organisationen ohne Erwerbszweck	2234	3234	27	1 000,00	0,00	1 000,00	1 000,00	0,00	1 000,00
SU 22 / 32	Summe Aufwendungen / Auszahlungen operative Gebarung				74 100,00	50 500,00	23 600,00	73 400,00	49 800,00	23 600,00
SA 0 / SA 1	(0) Nettoergebnis (21 - 22) / (1) Geldfluss operative Gebarung (31 - 32)				-66 000,00	-50 400,00	-15 600,00	-65 300,00	-49 700,00	-15 600,00
SU 23	Summe Haushaltsrücklagen				0,00	0,00	0,00	0,00	0,00	0,00
SA00	Nettoergebnis nach Zuw./Entn. Haushaltsrücklagen (Saldo 0 +/- SU23)				-66 000,00	-50 400,00	-15 600,00			
Investive Gebarung										
SU 33	Summe Einzahlungen investive Gebarung							0,00	0,00	0,00
1/312000-042000	Amts-, Betriebs- und Geschäftsausstattung		3415	2 41	0,00	0,00	0,00	0,00	4 000,00	-4 000,00

1. Nachtragsvoranschlag 2022

Stadtgemeinde Wolfsberg

NVA Ergebnis- und Finanzierungsvoranschlag Detailnachweis

		MVAG		VC QU	Ergebnisvoranschlag		Finanzierungsvoranschlag			
		EH	FH		VA 2022 inkl. NVA	VA 2022	1. NVA	VA 2022 inkl. NVA	VA 2022	1. NVA
1/312000-046000	Kulturgüter beweglich			3416 2 41	0,00	0,00	0,00	4 000,00	0,00	4 000,00
SU 34	Summe Auszahlungen investive Gebarung							4 000,00	4 000,00	0,00
SA2	Saldo (2) Geldfluss aus der Investiven Gebarung (33 – 34)							-4 000,00	-4 000,00	0,00
SA3	Saldo (3) Nettofinanzierungssaldo (Saldo 1 + Saldo 2)							-69 300,00	-53 700,00	-15 600,00
Finanzierungstätigkeit										
SU 35	Summe Einzahlungen aus der Finanzierungstätigkeit							0,00	0,00	0,00
SU 36	Summe Auszahlungen aus der Finanzierungstätigkeit							0,00	0,00	0,00
SA4	Saldo (4) Geldfluss aus der Finanzierungstätigkeit (35 – 36)							0,00	0,00	0,00
SA5	Saldo (5) Geldfluss aus der voranschlagswirksamen Gebarung (Saldo 3 + Saldo 4)							-69 300,00	-53 700,00	-15 600,00
32	Musik und darstellende Kunst									
320	Ausbildung in Musik und darstellender Kunst									
320000	Musikschule Wolfsberg									
Operative Gebarung										
2/320000+813000	Erträge aus der Auflösung von Investitionszuschüssen (Kapitaltransfers)		2127		33 400,00	33 400,00	0,00	0,00	0,00	0,00
2/320000+813100	Erträge aus der Auflösung von Investitionszuschüssen (Kapitaltransfers)		2127		0,00	0,00	0,00	0,00	0,00	0,00
2/320000+816000	Kostenbeiträge (Kostenersätze) für sonstige Leistungen	2114	3114	13	6 000,00	6 000,00	0,00	6 000,00	6 000,00	0,00
2/320000+817000	Erträge aus der Auflösung von sonstigen Rückstellungen		2117		0,00	0,00	0,00	0,00	0,00	0,00
2/320000+829000	Sonstige Einnahmen	2116	3116	18	0,00	0,00	0,00	0,00	0,00	0,00
2/320000+829200	Sonstige Einnahmen (Personal)	2116	3116	18	2 700,00	0,00	2 700,00	2 700,00	0,00	2 700,00
SU 21 / 31	Summe Erträge / Einzahlungen operative Gebarung				42 100,00	39 400,00	2 700,00	8 700,00	6 000,00	2 700,00
1/320000-400000	Geringwertige Wirtschaftsgüter des Anlagevermögens	2221	3221	23	2 000,00	2 000,00	0,00	2 000,00	2 000,00	0,00
1/320000-454000	Reinigungsmittel	2221	3221	23	1 000,00	1 000,00	0,00	1 000,00	1 000,00	0,00
1/320000-456000	Schreib-, Zeichen- und sonstige Büromittel	2221	3221	23	500,00	500,00	0,00	500,00	500,00	0,00
1/320000-456100	Ankauf Toner	2221	3221	23	700,00	700,00	0,00	700,00	700,00	0,00
1/320000-457000	Druckwerke	2221	3221	23	600,00	600,00	0,00	600,00	600,00	0,00
1/320000-458000	Mittel zur ärztlichen Betreuung und Gesundheitsvorsorge	2221	3221	23	100,00	100,00	0,00	100,00	100,00	0,00
1/320000-459000	Sonstige Verbrauchsgüter	2221	3221	23	300,00	300,00	0,00	300,00	300,00	0,00
1/320000-510000	Geldbezüge f. VB d. Verwaltung	2211	3211	20	20 100,00	20 100,00	0,00	20 100,00	20 100,00	0,00
1/320000-511000	Geldbezüge der Vertragsbediensteten in handw.Verwendung	2211	3211	20	17 700,00	19 000,00	-1 300,00	17 700,00	19 000,00	-1 300,00
1/320000-565000	Mehrleistungsvergütungen	2211	3211	20	0,00	0,00	0,00	0,00	0,00	0,00

1. Nachtragsvoranschlag 2022

Stadtgemeinde Wolfsberg

NVA Ergebnis- und Finanzierungsvoranschlag Detailnachweis

		MVAG		VC QU	Ergebnisvoranschlag			Finanzierungsvoranschlag		
		EH	FH		VA 2022 inkl. NVA	VA 2022	1. NVA	VA 2022 inkl. NVA	VA 2022	1. NVA
1/320000-565100	Mehrleistungsvergütungen (Qualitative Mehrleistung)	2211	3211	20	2 300,00	2 300,00	0,00	2 300,00	2 300,00	0,00
1/320000-567000	Belohnungen und Geldaushilfen	2213	3213	20	200,00	0,00	200,00	200,00	0,00	200,00
1/320000-569000	Sonstige Nebengebühren	2211	3211	20	0,00	0,00	0,00	0,00	0,00	0,00
1/320000-580000	Dienstgeberbeitrag zum Ausgleichsfonds für FB	2212	3212	20	1 500,00	1 500,00	0,00	1 500,00	1 500,00	0,00
1/320000-581100	Betriebliche Kollektivversicherung § 72 K-GMG	2212	3212	20	0,00	0,00	0,00	0,00	0,00	0,00
1/320000-581200	Betriebliche Kollektivversicherung § 72 K-GMG	2212	3212	20	0,00	0,00	0,00	0,00	0,00	0,00
1/320000-582000	Sonstige Dienstgeberbeiträge zur sozialen Sicherheit	2212	3212	20	8 900,00	8 900,00	0,00	8 900,00	8 900,00	0,00
1/320000-592000	Dotierung von Rückstellungen für Jubiläumszuwendungen	2214			500,00	500,00	0,00	0,00	0,00	0,00
1/320000-600000	Strom	2222	3222	24	5 900,00	4 700,00	1 200,00	5 900,00	4 700,00	1 200,00
1/320000-600030	Wärme	2222	3222	24	17 000,00	17 000,00	0,00	17 000,00	17 000,00	0,00
1/320000-614000	Instandhaltung von Gebäuden	2224	3224	24	21 500,00	21 500,00	0,00	21 500,00	21 500,00	0,00
1/320000-616000	Instandhaltung von Maschinen u. maschinellen Anlagen	2224	3224	24	200,00	200,00	0,00	200,00	200,00	0,00
1/320000-618000	Instandhaltung von sonstigen Anlagen	2224	3224	24	2 000,00	2 000,00	0,00	2 000,00	2 000,00	0,00
1/320000-620000	Personen- und Güter-transporte	2222	3222	24	200,00	200,00	0,00	200,00	200,00	0,00
1/320000-631000	Telekommunikationsdienste	2222	3222	24	1 500,00	1 500,00	0,00	1 500,00	1 500,00	0,00
1/320000-650000	Zinsen für Finanzschulden Inland	2241	3241	25	1 400,00	1 400,00	0,00	1 400,00	1 400,00	0,00
1/320000-670000	Versicherungen	2222	3222	24	2 300,00	2 300,00	0,00	2 300,00	2 300,00	0,00
1/320000-680000	Planmäßige Abschreibung	2226			0,00	0,00	0,00	0,00	0,00	0,00
1/320000-680300	Planmäßige Abschreibung	2226			40 000,00	40 000,00	0,00	0,00	0,00	0,00
1/320000-680700	Planmäßige Abschreibung	2226			20 200,00	20 200,00	0,00	0,00	0,00	0,00
1/320000-700000	Mietzinse	2223	3223	24	1 000,00	1 000,00	0,00	1 000,00	1 000,00	0,00
1/320000-710000	Öffentliche Abgaben (Ausgaben), ohne Gebühren gem. FAG	2225	3225	24	100,00	100,00	0,00	100,00	100,00	0,00
1/320000-711000	Gebühren f. d. Benützung v. Gemeindeeinricht. gem. FAG	2225	3225	24	5 600,00	5 600,00	0,00	5 600,00	5 600,00	0,00
1/320000-720009	Vergütungen zwischen Verwaltungszweigen	2225	3225	24	1 500,00	1 500,00	0,00	1 500,00	1 500,00	0,00
1/320000-720400	Kostenbeiträge (GSZ - Pensionsbeiträge)	2225	3225	24	16 000,00	16 000,00	0,00	16 000,00	16 000,00	0,00
1/320000-724000	Reisegebühren	2225	3225	24	0,00	0,00	0,00	0,00	0,00	0,00
1/320000-728000	Entgelte für sonstige Leistungen	2225	3225	24	2 300,00	1 000,00	1 300,00	2 300,00	1 000,00	1 300,00
1/320000-752000	Lfd. Transferzlg. an Gemeinden, Gemeindeverb. und -fonds	2231	3231	26	4 500,00	2 500,00	2 000,00	4 500,00	2 500,00	2 000,00
SU 22 / 32	Summe Aufwendungen / Auszahlungen operative Gebarung				199 600,00	196 200,00	3 400,00	138 900,00	135 500,00	3 400,00
SA 0 / SA 1	(0) Nettoergebnis (21 - 22) / (1) Geldfluss operative Gebarung (31 - 32)				-157 500,00	-156 800,00	-700,00	-130 200,00	-129 500,00	-700,00
SU 23	Summe Haushaltsrücklagen				0,00	0,00	0,00	0,00	0,00	0,00

1. Nachtragsvoranschlag 2022

Stadtgemeinde Wolfsberg

NVA Ergebnis- und Finanzierungsvoranschlag Detailnachweis

		MVAG		VC QU	Ergebnisvoranschlag		Finanzierungsvoranschlag			
		EH	FH		VA 2022 inkl. NVA	VA 2022	1. NVA	VA 2022 inkl. NVA	VA 2022	1. NVA
SA00	Nettoergebnis nach Zuw./Entn. Haushaltsrücklagen (Saldo 0 +/- SU23)				-157 500,00	-156 800,00	-700,00			
Investive Gebarung										
2/320000+301100	Kapitaltransfers von Ländern, Landesfonds und Landeskammern - BZ im Rahmen		3331	33	0,00	0,00	0,00	47 000,00	47 000,00	0,00
SU 33	Summe Einzahlungen investive Gebarung							47 000,00	47 000,00	0,00
SU 34	Summe Auszahlungen investive Gebarung							0,00	0,00	0,00
SA2	Saldo (2) Geldfluss aus der Investiven Gebarung (33 – 34)							47 000,00	47 000,00	0,00
SA3	Saldo (3) Nettofinanzierungssaldo (Saldo 1 + Saldo 2)							-83 200,00	-82 500,00	-700,00
Finanzierungstätigkeit										
SU 35	Summe Einzahlungen aus der Finanzierungstätigkeit							0,00	0,00	0,00
1/320000-341000	Investitionsdarlehen von Ländern und Landesfonds		3611	64	0,00	0,00	0,00	45 300,00	45 300,00	0,00
SU 36	Summe Auszahlungen aus der Finanzierungstätigkeit							45 300,00	45 300,00	0,00
SA4	Saldo (4) Geldfluss aus der Finanzierungstätigkeit (35 – 36)							-45 300,00	-45 300,00	0,00
SA5	Saldo (5) Geldfluss aus der voranschlagswirksamen Gebarung (Saldo 3 + Saldo 4)							-128 500,00	-127 800,00	-700,00
320010 Musikschule St. Margarethen										
Operative Gebarung										
2/320010+816000	Kostenbeiträge(Kostenersätze) f.sonstige Leistungen	2114	3114	13	500,00	500,00	0,00	500,00	500,00	0,00
2/320010+829000	Sonstige Einnahmen	2116	3116	18	0,00	0,00	0,00	0,00	0,00	0,00
SU 21 / 31	Summe Erträge / Einzahlungen operative Gebarung				500,00	500,00	0,00	500,00	500,00	0,00
1/320010-400000	Geringwertige Wirtschaftsgüter des Anlagevermögens	2221	3221	23	200,00	200,00	0,00	200,00	200,00	0,00
1/320010-454000	Reinigungsmittel	2221	3221	23	600,00	600,00	0,00	600,00	600,00	0,00
1/320010-456000	Schreib-,Zeichen-u. sonst. Büromittel	2221	3221	23	200,00	200,00	0,00	200,00	200,00	0,00
1/320010-456100	Ankauf Toner	2221	3221	23	700,00	700,00	0,00	700,00	700,00	0,00
1/320010-457000	Druckwerke	2221	3221	23	100,00	100,00	0,00	100,00	100,00	0,00
1/320010-459000	Sonstige Verbrauchsgüter	2221	3221	23	100,00	100,00	0,00	100,00	100,00	0,00
1/320010-511000	Geldbezüge für Vertragsbedienstete in handw.Verwend.	2211	3211	20	8 800,00	8 800,00	0,00	8 800,00	8 800,00	0,00
1/320010-567000	Belohnungen, Geldaushilfen und Leistungsprämien	2213	3213	20	0,00	0,00	0,00	0,00	0,00	0,00
1/320010-569000	Sonstige Nebengebühren	2211	3211	20	300,00	300,00	0,00	300,00	300,00	0,00
1/320010-580000	Dienstgeberbeitrag zum Ausgleichsfonds für FB	2212	3212	20	400,00	400,00	0,00	400,00	400,00	0,00
1/320010-582000	Sonstige Dienstgeber beiträge zur sozialen Sicherheit	2212	3212	20	1 800,00	1 800,00	0,00	1 800,00	1 800,00	0,00
1/320010-591000	Dotierung von Rückstellungen für Abfertigungen	2214			400,00	400,00	0,00	0,00	0,00	0,00

1. Nachtragsvoranschlag 2022

Stadtgemeinde Wolfsberg

NVA Ergebnis- und Finanzierungsvoranschlag Detailnachweis

		MVAG		VC QU	Ergebnisvoranschlag			Finanzierungsvoranschlag		
		EH	FH		VA 2022 inkl. NVA	VA 2022	1. NVA	VA 2022 inkl. NVA	VA 2022	1. NVA
1/320010-592000	Dotierung von Rückstellungen für Jubiläumswendungen	2214			100,00	100,00	0,00	0,00	0,00	0,00
1/320010-593000	Dotierung von Rückstellungen für nicht konsumierte Urlaube	2214			0,00	0,00	0,00	0,00	0,00	0,00
1/320010-600000	Strom	2222	3222	24	1 000,00	800,00	200,00	1 000,00	800,00	200,00
1/320010-600030	Fernwärme	2222	3222	24	4 000,00	3 700,00	300,00	4 000,00	3 700,00	300,00
1/320010-610000	Instandhaltung von Grund und Boden	2224	3224	24	800,00	800,00	0,00	800,00	800,00	0,00
1/320010-613000	Instandhaltung von sonst. Grundstückseinrichtungen	2224	3224	24	200,00	200,00	0,00	200,00	200,00	0,00
1/320010-614000	Instandhaltung von Gebäuden	2224	3224	24	2 100,00	2 100,00	0,00	2 100,00	2 100,00	0,00
1/320010-618000	Instandhaltung von sonstigen Anlagen	2224	3224	24	400,00	400,00	0,00	400,00	400,00	0,00
1/320010-631000	Telekommunikationsdienste	2222	3222	24	1 200,00	1 200,00	0,00	1 200,00	1 200,00	0,00
1/320010-670000	Versicherungen	2222	3222	24	200,00	200,00	0,00	200,00	200,00	0,00
1/320010-680000	Planmäßige Abschreibung	2226			0,00	0,00	0,00	0,00	0,00	0,00
1/320010-680700	Planmäßige Abschreibung	2226			600,00	600,00	0,00	0,00	0,00	0,00
1/320010-700000	Mietzinse 41,23 %	2223	3223	24	4 000,00	4 000,00	0,00	4 000,00	4 000,00	0,00
1/320010-711000	Gebühren f. d. Benützung v. Gemeindeeinricht. gem. FAG	2225	3225	24	1 500,00	1 500,00	0,00	1 500,00	1 500,00	0,00
1/320010-720009	Vergütungen zwischen Verwaltungszweigen	2225	3225	24	* 1 000,00	1 000,00	0,00	1 000,00	1 000,00	0,00
1/320010-720029	Vergütungen zwischen Verwaltungszweigen	2225	3225	24	* 100,00	100,00	0,00	100,00	100,00	0,00
1/320010-720400	Kostenbeiträge (GSZ - Pensionsbeiträge)	2225	3225	24	3 300,00	3 300,00	0,00	3 300,00	3 300,00	0,00
1/320010-728000	Entgelte für sonstige Leistungen	2225	3225	24	100,00	100,00	0,00	100,00	100,00	0,00
SU 22 / 32	Summe Aufwendungen / Auszahlungen operative Gebarung				34 200,00	33 700,00	500,00	33 100,00	32 600,00	500,00
SA 0 / SA 1	(0) Nettoergebnis (21 - 22) / (1) Geldfluss operative Gebarung (31 - 32)				-33 700,00	-33 200,00	-500,00	-32 600,00	-32 100,00	-500,00
SU 23	Summe Haushaltsrücklagen				0,00	0,00	0,00	0,00	0,00	0,00
SA00	Nettoergebnis nach Zuw./Entn. Haushaltsrücklagen (Saldo 0 +/- SU23)				-33 700,00	-33 200,00	-500,00			
Investive Gebarung										
SU 33	Summe Einzahlungen investive Gebarung							0,00	0,00	0,00
1/320010-042000	Amts-, Betriebs- und Geschäftsausstattung		3415	2 41	0,00	0,00	0,00	0,00	0,00	0,00
SU 34	Summe Auszahlungen investive Gebarung							0,00	0,00	0,00
SA2	Saldo (2) Geldfluss aus der Investiven Gebarung (33 - 34)							0,00	0,00	0,00
SA3	Saldo (3) Nettofinanzierungssaldo (Saldo 1 + Saldo 2)							-32 600,00	-32 100,00	-500,00
Finanzierungstätigkeit										
SU 35	Summe Einzahlungen aus der Finanzierungstätigkeit							0,00	0,00	0,00
SU 36	Summe Auszahlungen aus der Finanzierungstätigkeit							0,00	0,00	0,00
SA4	Saldo (4) Geldfluss aus der Finanzierungstätigkeit (35 - 36)							0,00	0,00	0,00

1. Nachtragsvoranschlag 2022

Stadtgemeinde Wolfsberg

NVA Ergebnis- und Finanzierungsvoranschlag Detailnachweis

		MVAG		VC QU	Ergebnisvoranschlag			Finanzierungsvoranschlag		
		EH	FH		VA 2022 inkl. NVA	VA 2022	1. NVA	VA 2022 inkl. NVA	VA 2022	1. NVA
SA5	Saldo (5) Geldfluss aus der voranschlagswirksamen Gebarung (Saldo 3 + Saldo 4)							-32 600,00	-32 100,00	-500,00
320020	Musikschule St. Stefan									
Operative Gebarung										
2/320020+816000	Kostenbeiträge f. sonst. Verwaltungsleistungen	2114	3114	13	1 200,00	1 200,00	0,00	1 200,00	1 200,00	0,00
2/320020+817000	Erträge aus der Auflösung von sonstigen Rückstellungen	2117			0,00	0,00	0,00	0,00	0,00	0,00
2/320020+829000	Sonstige Einnahmen	2116	3116	18	0,00	0,00	0,00	0,00	0,00	0,00
SU 21 / 31	Summe Erträge / Einzahlungen operative Gebarung				1 200,00	1 200,00	0,00	1 200,00	1 200,00	0,00
1/320020-400000	Geringwertige Wirtschaftsgüter des Anlagevermögens	2221	3221	23	300,00	300,00	0,00	300,00	300,00	0,00
1/320020-454000	Reinigungsmittel	2221	3221	23	700,00	700,00	0,00	700,00	700,00	0,00
1/320020-456000	Schreib-, Zeichen- u. sonst. Büromittel	2221	3221	23	200,00	200,00	0,00	200,00	200,00	0,00
1/320020-456100	Ankauf Toner	2221	3221	23	700,00	700,00	0,00	700,00	700,00	0,00
1/320020-457000	Druckwerke	2221	3221	23	100,00	100,00	0,00	100,00	100,00	0,00
1/320020-459000	Sonstige Verbrauchsgüter	2221	3221	23	100,00	100,00	0,00	100,00	100,00	0,00
1/320020-511000	Geldbezüge für Vertragsbedienstete in handw. Verwend.	2211	3211	20	11 300,00	11 300,00	0,00	11 300,00	11 300,00	0,00
1/320020-565000	Mehrleistungsvergütungen	2211	3211	20	0,00	0,00	0,00	0,00	0,00	0,00
1/320020-567000	Belohnungen und Geldaushilfen	2213	3213	20	100,00	0,00	100,00	100,00	0,00	100,00
1/320020-569000	Sonstige Nebengebühren	2211	3211	20	200,00	200,00	0,00	200,00	200,00	0,00
1/320020-580000	Dienstgeberbeitrag zum Ausgleichsfonds für FB	2212	3212	20	400,00	400,00	0,00	400,00	400,00	0,00
1/320020-581100	Betriebliche Kollektivversicherung § 72 K-GMG	2212	3212	20	100,00	100,00	0,00	100,00	100,00	0,00
1/320020-581200	Betriebliche Kollektivversicherung § 72 K-GMG	2212	3212	20	0,00	0,00	0,00	0,00	0,00	0,00
1/320020-582000	Sonstige Dienstgeberbeiträge zur sozialen Sicherheit	2212	3212	20	2 300,00	2 300,00	0,00	2 300,00	2 300,00	0,00
1/320020-591000	Dotierung von Rückstellungen für Abfertigungen	2214			400,00	400,00	0,00	0,00	0,00	0,00
1/320020-592000	Dotierung von Rückstellungen für Jubiläumswendungen	2214			100,00	100,00	0,00	0,00	0,00	0,00
1/320020-600000	Strom	2222	3222	24	1 300,00	1 300,00	0,00	1 300,00	1 300,00	0,00
1/320020-600010	Gas	2222	3222	24	1 300,00	1 300,00	0,00	1 300,00	1 300,00	0,00
1/320020-610000	Instandhaltung von Grund und Boden	2224	3224	24	600,00	600,00	0,00	600,00	600,00	0,00
1/320020-613000	Instandhaltung von sonst. Grundstückseinrichtungen	2224	3224	24	100,00	100,00	0,00	100,00	100,00	0,00
1/320020-614000	Instandhaltung von Gebäuden	2224	3224	24	6 500,00	6 500,00	0,00	6 500,00	6 500,00	0,00
1/320020-618000	Instandhaltung von sonstigen Anlagen	2224	3224	24	600,00	600,00	0,00	600,00	600,00	0,00
1/320020-631000	Telekommunikationsdienste	2222	3222	24	1 200,00	1 200,00	0,00	1 200,00	1 200,00	0,00

1. Nachtragsvoranschlag 2022

Stadtgemeinde Wolfsberg

NVA Ergebnis- und Finanzierungsvoranschlag Detailnachweis

		MVAG		VC QU	Ergebnisvoranschlag			Finanzierungsvoranschlag		
		EH	FH		VA 2022 inkl. NVA	VA 2022	1. NVA	VA 2022 inkl. NVA	VA 2022	1. NVA
1/320020-670000	Versicherungen	2222	3222	24	500,00	500,00	0,00	500,00	500,00	0,00
1/320020-680000	Planmäßige Abschreibung	2226			0,00	0,00	0,00	0,00	0,00	0,00
1/320020-680700	Planmäßige Abschreibung	2226			4 800,00	4 800,00	0,00	0,00	0,00	0,00
1/320020-700000	Mietzinse 21,24 %	2223	3223	24	15 300,00	15 300,00	0,00	15 300,00	15 300,00	0,00
1/320020-711000	Gebühren f. d. Benützung v.Gemeindeeinricht. gem. FAG	2225	3225	24	2 300,00	2 300,00	0,00	2 300,00	2 300,00	0,00
1/320020-720009	Vergütungen zwischen Verwaltungszweigen	2225	3225	24	500,00	500,00	0,00	500,00	500,00	0,00
1/320020-720400	Kostenbeiträge (GSZ - Pensionsbeiträge)	2225	3225	24	4 000,00	4 000,00	0,00	4 000,00	4 000,00	0,00
1/320020-724000	Reisegebühren	2225	3225	24	100,00	100,00	0,00	100,00	100,00	0,00
1/320020-728000	Entgelte für sonstige Leistungen	2225	3225	24	300,00	300,00	0,00	300,00	300,00	0,00
SU 22 / 32	Summe Aufwendungen / Auszahlungen operative Gebarung				56 400,00	56 300,00	100,00	51 100,00	51 000,00	100,00
SA 0 / SA 1	(0) Nettoergebnis (21 - 22) / (1) Geldfluss operative Gebarung (31 - 32)				-55 200,00	-55 100,00	-100,00	-49 900,00	-49 800,00	-100,00
SU 23	Summe Haushaltsrücklagen				0,00	0,00	0,00	0,00	0,00	0,00
SA00	Nettoergebnis nach Zuw./Entn. Haushaltsrücklagen (Saldo 0 +/- SU23)				-55 200,00	-55 100,00	-100,00			
Investive Gebarung										
SU 33	Summe Einzahlungen investive Gebarung							0,00	0,00	0,00
1/320020-042000	Amts-, Betriebs- und Geschäftsausstattung		3415	2 41	0,00	0,00	0,00	0,00	0,00	0,00
SU 34	Summe Auszahlungen investive Gebarung							0,00	0,00	0,00
SA2	Saldo (2) Geldfluss aus der Investiven Gebarung (33 - 34)							0,00	0,00	0,00
SA3	Saldo (3) Nettofinanzierungssaldo (Saldo 1 + Saldo 2)							-49 900,00	-49 800,00	-100,00
Finanzierungstätigkeit										
SU 35	Summe Einzahlungen aus der Finanzierungstätigkeit							0,00	0,00	0,00
SU 36	Summe Auszahlungen aus der Finanzierungstätigkeit							0,00	0,00	0,00
SA4	Saldo (4) Geldfluss aus der Finanzierungstätigkeit (35 - 36)							0,00	0,00	0,00
SA5	Saldo (5) Geldfluss aus der voranschlagswirksamen Gebarung (Saldo 3 + Saldo 4)							-49 900,00	-49 800,00	-100,00
322	Maßnahmen zur Förderung der Musikpflege									
322000	Gesangsvereine und Kapellen									
Operative Gebarung										
2/322000+861100	Transfers von Ländern, Landesfonds und Landeskammern	2121	3121	15	0,00	0,00	0,00	0,00	0,00	0,00
SU 21 / 31	Summe Erträge / Einzahlungen operative Gebarung				0,00	0,00	0,00	0,00	0,00	0,00
1/322000-402000	Materialien (soweit nicht zugeordnet)	2221	3221	23	2 000,00	2 000,00	0,00	2 000,00	2 000,00	0,00
1/322000-413000	Handelswaren	2221	3221	23	400,00	400,00	0,00	400,00	400,00	0,00
1/322000-728000	Entgelte für sonstige Leistungen	2225	3225	24	700,00	700,00	0,00	700,00	700,00	0,00
1/322000-757100	Subventionen an Vereine	2234	3234	27	20 300,00	5 300,00	15 000,00	20 300,00	5 300,00	15 000,00
SU 22 / 32	Summe Aufwendungen / Auszahlungen operative Gebarung				23 400,00	8 400,00	15 000,00	23 400,00	8 400,00	15 000,00

1. Nachtragsvoranschlag 2022

Stadtgemeinde Wolfsberg

NVA Ergebnis- und Finanzierungsvoranschlag Detailnachweis

	MVAG	VC QU	Ergebnisvoranschlag			Finanzierungsvoranschlag				
			EH	FH	VA 2022 inkl. NVA	VA 2022	1. NVA	VA 2022 inkl. NVA	VA 2022	1. NVA
SA 0 / SA 1	(0) Nettoergebnis (21 - 22) / (1) Geldfluss operative Gebarung (31 – 32)				-23 400,00	-8 400,00	-15 000,00	-23 400,00	-8 400,00	-15 000,00
SU 23	Summe Haushaltsrücklagen				0,00	0,00	0,00	0,00	0,00	0,00
SA00	Nettoergebnis nach Zuw./Entn. Haushaltsrücklagen (Saldo 0 +/- SU23)				-23 400,00	-8 400,00	-15 000,00			
Investive Gebarung										
SU 33	Summe Einzahlungen investive Gebarung							0,00	0,00	0,00
SU 34	Summe Auszahlungen investive Gebarung							0,00	0,00	0,00
SA2	Saldo (2) Geldfluss aus der Investiven Gebarung (33 – 34)							0,00	0,00	0,00
SA3	Saldo (3) Nettofinanzierungssaldo (Saldo 1 + Saldo 2)							-23 400,00	-8 400,00	-15 000,00
Finanzierungstätigkeit										
SU 35	Summe Einzahlungen aus der Finanzierungstätigkeit							0,00	0,00	0,00
SU 36	Summe Auszahlungen aus der Finanzierungstätigkeit							0,00	0,00	0,00
SA4	Saldo (4) Geldfluss aus der Finanzierungstätigkeit (35 – 36)							0,00	0,00	0,00
SA5	Saldo (5) Geldfluss aus der voranschlagswirksamen Gebarung (Saldo 3 + Saldo 4)							-23 400,00	-8 400,00	-15 000,00
324 Maßnahmen zur Förderung der darstellenden Kunst										
324000 Darstellende Kunst (Theater/Konzerte)										
Operative Gebarung										
2/324000+828000	Rückersätze von Ausgaben	2116 3116	18		2 000,00	0,00	2 000,00	2 000,00	0,00	2 000,00
2/324000+829000	Sonstige Einnahmen	2116 3116	18		100,00	100,00	0,00	100,00	100,00	0,00
2/324000+861000	Transfers von Ländern, Landesfonds und Landesammern	2121 3121	15		5 000,00	0,00	5 000,00	5 000,00	0,00	5 000,00
2/324000+868000	Laufende Transferzahlungen von privaten Haushalten	2124 3124	16		40 000,00	40 000,00	0,00	40 000,00	40 000,00	0,00
SU 21 / 31	Summe Erträge / Einzahlungen operative Gebarung				47 100,00	40 100,00	7 000,00	47 100,00	40 100,00	7 000,00
1/324000-400000	Geringwertige Wirtschaftsgüter des Anlagevermögens	2221 3221	23		500,00	500,00	0,00	500,00	500,00	0,00
1/324000-402000	Materialien (soweit nicht zugeordnet)	2221 3221	23		3 200,00	2 200,00	1 000,00	3 200,00	2 200,00	1 000,00
1/324000-413000	Handelswaren	2221 3221	23		1 000,00	1 000,00	0,00	1 000,00	1 000,00	0,00
1/324000-620000	Personen und Gütertransporte	2222 3222	24		5 000,00	5 000,00	0,00	5 000,00	5 000,00	0,00
1/324000-680000	Planmäßige Abschreibung	2226			0,00	0,00	0,00	0,00	0,00	0,00
1/324000-700000	Mietzinse	2223 3223	24		1 400,00	1 400,00	0,00	1 400,00	1 400,00	0,00
1/324000-710000	Öffentliche Abgaben (Ausgaben), ohne Gebühren gem. FAG	2225 3225	24		100,00	100,00	0,00	100,00	100,00	0,00
1/324000-720009	Vergütungen zwischen Verwaltungszweigen	2225 3225	24	*	15 000,00	15 000,00	0,00	15 000,00	15 000,00	0,00
1/324000-722000	Rückersätze von Einnahmen	2225 3225	24		3 600,00	100,00	3 500,00	3 600,00	100,00	3 500,00
1/324000-728000	Entgelte für sonstige Leistungen	2225 3225	24		65 000,00	55 000,00	10 000,00	65 000,00	55 000,00	10 000,00
1/324000-729000	Sonstige Aufwendungen	2225 3225	24		0,00	0,00	0,00	0,00	0,00	0,00
1/324000-757000	Lfd. Transferzahlung. an private Org. ohne Erwerbszweck	2234 3234	27		3 000,00	3 000,00	0,00	3 000,00	3 000,00	0,00

1. Nachtragsvoranschlag 2022

Stadtgemeinde Wolfsberg

NVA Ergebnis- und Finanzierungsvoranschlag Detailnachweis

		MVAG		VC QU	Ergebnisvoranschlag			Finanzierungsvoranschlag		
		EH	FH		VA 2022 inkl. NVA	VA 2022	1. NVA	VA 2022 inkl. NVA	VA 2022	1. NVA
1/324000-757100	Subventionen an Vereine	2234	3234	27	36 000,00	14 000,00	22 000,00	36 000,00	14 000,00	22 000,00
SU 22 / 32	Summe Aufwendungen / Auszahlungen operative Gebarung				133 800,00	97 300,00	36 500,00	133 800,00	97 300,00	36 500,00
SA 0 / SA 1	(0) Nettoergebnis (21 - 22) / (1) Geldfluss operative Gebarung (31 - 32)				-86 700,00	-57 200,00	-29 500,00	-86 700,00	-57 200,00	-29 500,00
SU 23	Summe Haushaltsrücklagen				0,00	0,00	0,00	0,00	0,00	0,00
SA00	Nettoergebnis nach Zuw./Entn. Haushaltsrücklagen (Saldo 0 +/- SU23)				-86 700,00	-57 200,00	-29 500,00			
Investive Gebarung										
SU 33	Summe Einzahlungen investive Gebarung							0,00	0,00	0,00
1/324000-042000	Amts-, Betriebs- und Geschäftsausstattung		3415	2 41	0,00	0,00	0,00	5 000,00	5 000,00	0,00
SU 34	Summe Auszahlungen investive Gebarung							5 000,00	5 000,00	0,00
SA2	Saldo (2) Geldfluss aus der Investiven Gebarung (33 - 34)							-5 000,00	-5 000,00	0,00
SA3	Saldo (3) Nettofinanzierungssaldo (Saldo 1 + Saldo 2)							-91 700,00	-62 200,00	-29 500,00
Finanzierungstätigkeit										
SU 35	Summe Einzahlungen aus der Finanzierungstätigkeit							0,00	0,00	0,00
SU 36	Summe Auszahlungen aus der Finanzierungstätigkeit							0,00	0,00	0,00
SA4	Saldo (4) Geldfluss aus der Finanzierungstätigkeit (35 - 36)							0,00	0,00	0,00
SA5	Saldo (5) Geldfluss aus der voranschlagswirksamen Gebarung (Saldo 3 + Saldo 4)							-91 700,00	-62 200,00	-29 500,00
33 Schrifttum und Sprache										
330 Förderung von Schrifttum und Sprache										
330000 Förderung von Schrifttum und Sprache										
Operative Gebarung										
2/330000+808000	Veräußerung von Handelswaren	2116	3116	16	100,00	100,00	0,00	100,00	100,00	0,00
2/330000+861000	Transfers von Ländern, Landesfonds und Landeskammern	2121	3121	15	6 000,00	0,00	6 000,00	6 000,00	0,00	6 000,00
2/330000+868000	Laufende Transferzahlungen von privaten Haushalten	2124	3124	16	100,00	100,00	0,00	100,00	100,00	0,00
SU 21 / 31	Summe Erträge / Einzahlungen operative Gebarung				6 200,00	200,00	6 000,00	6 200,00	200,00	6 000,00
1/330000-402000	Materialien (soweit nicht zugeordnet)	2221	3221	23	1 000,00	1 000,00	0,00	1 000,00	1 000,00	0,00
1/330000-413000	Handelswaren	2221	3221	23	1 000,00	1 000,00	0,00	1 000,00	1 000,00	0,00
1/330000-720009	Kostenbeiträge (Kostensätze) für Leistungen	2225	3225	24	2 000,00	0,00	2 000,00	2 000,00	0,00	2 000,00
1/330000-726000	Mitgliedsbeiträge an Institutionen (im Inland)	2225	3225	24	600,00	600,00	0,00	600,00	600,00	0,00
1/330000-728000	Entgelte für sonstige Leistungen	2225	3225	24	19 000,00	15 000,00	4 000,00	19 000,00	15 000,00	4 000,00
1/330000-757000	Lfd. Transferzahlung. an private Org. ohne Erwerbszweck	2234	3234	27	1 000,00	0,00	1 000,00	1 000,00	0,00	1 000,00

1. Nachtragsvoranschlag 2022

Stadtgemeinde Wolfsberg

NVA Ergebnis- und Finanzierungsvoranschlag Detailnachweis

		MVAG		VC QU	Ergebnisvoranschlag			Finanzierungsvoranschlag		
		EH	FH		VA 2022 inkl. NVA	VA 2022	1. NVA	VA 2022 inkl. NVA	VA 2022	1. NVA
1/330000-757100	Transfers an private Organisationen ohne Erwerbszweck	2234	3234	27	0,00	0,00	0,00	0,00	0,00	0,00
SU 22 / 32	Summe Aufwendungen / Auszahlungen operative Gebarung				24 600,00	17 600,00	7 000,00	24 600,00	17 600,00	7 000,00
SA 0 / SA 1	(0) Nettoergebnis (21 - 22) / (1) Geldfluss operative Gebarung (31 - 32)				-18 400,00	-17 400,00	-1 000,00	-18 400,00	-17 400,00	-1 000,00
SU 23	Summe Haushaltsrücklagen				0,00	0,00	0,00	0,00	0,00	0,00
SA00	Nettoergebnis nach Zuw./Entn. Haushaltsrücklagen (Saldo 0 +/- SU23)				-18 400,00	-17 400,00	-1 000,00			
Investive Gebarung										
SU 33	Summe Einzahlungen investive Gebarung							0,00	0,00	0,00
1/330000-042000	Amts-, Betriebs- und Geschäftsausstattung		3415	2 41	0,00	0,00	0,00	4 000,00	0,00	4 000,00
SU 34	Summe Auszahlungen investive Gebarung							4 000,00	0,00	4 000,00
SA2	Saldo (2) Geldfluss aus der Investiven Gebarung (33 - 34)							-4 000,00	0,00	-4 000,00
SA3	Saldo (3) Nettofinanzierungssaldo (Saldo 1 + Saldo 2)							-22 400,00	-17 400,00	-5 000,00
Finanzierungstätigkeit										
SU 35	Summe Einzahlungen aus der Finanzierungstätigkeit							0,00	0,00	0,00
SU 36	Summe Auszahlungen aus der Finanzierungstätigkeit							0,00	0,00	0,00
SA4	Saldo (4) Geldfluss aus der Finanzierungstätigkeit (35 - 36)							0,00	0,00	0,00
SA5	Saldo (5) Geldfluss aus der voranschlagswirksamen Gebarung (Saldo 3 + Saldo 4)							-22 400,00	-17 400,00	-5 000,00
34	Museen und sonstige Sammlungen									
340	Museen									
340000	Museum im Lavanthaus									
Operative Gebarung										
2/340000+808000	Veräußerung von Handelswaren	2116	3116	16	400,00	400,00	0,00	400,00	400,00	0,00
2/340000+813000	Erträge aus der Auflösung von Investitionszuschüssen (Kapitaltransfers)		2127		2 000,00	2 000,00	0,00	0,00	0,00	0,00
2/340000+813100	Erträge aus der Auflösung von Investitionszuschüssen (Kapitaltransfers)		2127		0,00	0,00	0,00	0,00	0,00	0,00
2/340000+817000	Erträge aus der Auflösung von sonstigen Rückstellungen		2117		0,00	0,00	0,00	0,00	0,00	0,00
2/340000+828000	Rückersatz von Ausgaben	2116	3116	18	55 000,00	0,00	55 000,00	55 000,00	0,00	55 000,00
2/340000+829000	Sonstige Einnahmen	2116	3116	18	100,00	100,00	0,00	100,00	100,00	0,00
2/340000+861000	Transfers von Ländern, Landesfonds und Landeskammern	2121	3121	15	15 000,00	10 000,00	5 000,00	15 000,00	10 000,00	5 000,00
2/340000+861100	Transfers von Ländern, Landesfonds und Landeskammern	2121	3121	15	15 500,00	0,00	15 500,00	15 500,00	0,00	15 500,00
2/340000+868000	Lfd. Transferzahlg.v. privaten Haushalten (Eintritte)	2124	3124	16	15 000,00	15 000,00	0,00	15 000,00	15 000,00	0,00

1. Nachtragsvoranschlag 2022

Stadtgemeinde Wolfsberg

NVA Ergebnis- und Finanzierungsvoranschlag Detailnachweis

		MVAG		VC QU	Ergebnisvoranschlag			Finanzierungsvoranschlag		
		EH	FH		VA 2022 inkl. NVA	VA 2022	1. NVA	VA 2022 inkl. NVA	VA 2022	1. NVA
2/340000+868100	Lfd.Transferzahlg.v. privaten Haushalten (Stadtführungen)	2124	3124	16	3 000,00	3 000,00	0,00	3 000,00	3 000,00	0,00
SU 21 / 31	Summe Erträge / Einzahlungen operative Gebarung				106 000,00	30 500,00	75 500,00	104 000,00	28 500,00	75 500,00
1/340000-400000	Geringwertige Wirtschaftsgüter des Anlagevermögens	2221	3221	23	1 000,00	1 000,00	0,00	1 000,00	1 000,00	0,00
1/340000-413000	Handelswaren	2221	3221	23	300,00	300,00	0,00	300,00	300,00	0,00
1/340000-454000	Reinigungsmittel	2221	3221	23	200,00	200,00	0,00	200,00	200,00	0,00
1/340000-456000	Schreib-,Zeichen-u. sonst. Büromittel	2221	3221	23	300,00	300,00	0,00	300,00	300,00	0,00
1/340000-456100	Ankauf Toner	2221	3221	23	500,00	500,00	0,00	500,00	500,00	0,00
1/340000-457000	Druckwerke	2221	3221	23	1 500,00	1 500,00	0,00	1 500,00	1 500,00	0,00
1/340000-459000	Sonstige Verbrauchsgüter	2221	3221	23	500,00	500,00	0,00	500,00	500,00	0,00
1/340000-510000	Geldbezüge f. VB d. Verwaltung	2211	3211	20	57 000,00	57 000,00	0,00	57 000,00	57 000,00	0,00
1/340000-511000	Geldbezüge für Vertragsbedienstete in handw.Verwend.	2211	3211	20	6 800,00	6 800,00	0,00	6 800,00	6 800,00	0,00
1/340000-522000	Geldbezüge der nicht ganzjährig beschäftigten Angestellten	2211	3211	20	1 000,00	1 000,00	0,00	1 000,00	1 000,00	0,00
1/340000-523000	Geldbezüge Arbeiter nicht ganzjährig beschäftigt	2211	3211	20	500,00	500,00	0,00	500,00	500,00	0,00
1/340000-563000	Sonstige Aufwandsentschädigungen	2213	3213	20	400,00	400,00	0,00	400,00	400,00	0,00
1/340000-565000	Mehrleistungsvergütungen	2211	3211	20	0,00	0,00	0,00	0,00	0,00	0,00
1/340000-565100	Mehrleistungsvergütungen (Qualitative Mehrleistung)	2211	3211	20	1 400,00	1 400,00	0,00	1 400,00	1 400,00	0,00
1/340000-567000	Belohnungen und Geldaushilfen	2213	3213	20	100,00	0,00	100,00	100,00	0,00	100,00
1/340000-569000	Sonstige Nebengebühren	2211	3211	20	1 200,00	1 200,00	0,00	1 200,00	1 200,00	0,00
1/340000-569300	Sonst.Nebengebühren (Fehlgeldentsch.)	2211	3211	20	0,00	0,00	0,00	0,00	0,00	0,00
1/340000-580000	Dienstgeberbeitrag zum Ausgleichsfonds für FB	2212	3212	20	2 400,00	2 400,00	0,00	2 400,00	2 400,00	0,00
1/340000-582000	Sonstige Dienstgeberbeiträge zur sozialen Sicherheit	2212	3212	20	14 000,00	14 000,00	0,00	14 000,00	14 000,00	0,00
1/340000-588000	Kommunalsteuer	2212	3212	20	500,00	500,00	0,00	500,00	500,00	0,00
1/340000-592000	Dotierung von Rückstellungen für Jubiläumswendungen	2214			1 000,00	1 000,00	0,00	0,00	0,00	0,00
1/340000-593000	Dotierung von Rückstellungen für nicht konsumierte Urlaube	2214			0,00	0,00	0,00	0,00	0,00	0,00
1/340000-600000	Strom	2222	3222	24	3 200,00	3 000,00	200,00	3 200,00	3 000,00	200,00
1/340000-614000	Instandhaltung von Gebäuden	2224	3224	24	500,00	500,00	0,00	500,00	500,00	0,00
1/340000-618000	Instandhaltung von sonstigen Anlagen	2224	3224	24	1 500,00	1 500,00	0,00	1 500,00	1 500,00	0,00
1/340000-630000	Postdienste	2222	3222	24	3 000,00	3 000,00	0,00	3 000,00	3 000,00	0,00
1/340000-631000	Telekommunikationsdienste	2222	3222	24	200,00	200,00	0,00	200,00	200,00	0,00
1/340000-670000	Versicherungen	2222	3222	24	6 000,00	6 000,00	0,00	6 000,00	6 000,00	0,00
1/340000-680000	Planmäßige Abschreibung	2226			0,00	0,00	0,00	0,00	0,00	0,00
1/340000-680600	Planmäßige Abschreibung	2226			100,00	100,00	0,00	0,00	0,00	0,00

1. Nachtragsvoranschlag 2022

Stadtgemeinde Wolfsberg

NVA Ergebnis- und Finanzierungsvoranschlag Detailnachweis

	MVAG	VC QU	Ergebnisvoranschlag			Finanzierungsvoranschlag					
			EH	FH	VA 2022 inkl. NVA	VA 2022	1. NVA	VA 2022 inkl. NVA	VA 2022	1. NVA	
1/340000-680700	Planmäßige Abschreibung		2226		10 000,00	10 000,00	0,00	0,00	0,00	0,00	
1/340000-683000	Verluste aus dem Abgang von Sachanlagen und immateriellen Vermögenswerten		2226		0,00	0,00	0,00	0,00	0,00	0,00	
1/340000-689000	Dotierung von sonstigen Rückstellungen		2226		0,00	0,00	0,00	0,00	0,00	0,00	
1/340000-700000	Mietzinse		2223	3223	24	142 000,00	135 000,00	7 000,00	142 000,00	135 000,00	7 000,00
1/340000-710000	Öffentliche Abgaben ohne Gebühren gemäß FAG		2225	3225	24	500,00	500,00	0,00	500,00	500,00	0,00
1/340000-720009	Vergütungen zwischen Verwaltungszweigen		2225	3225	24	* 1 500,00	1 500,00	0,00	1 500,00	1 500,00	0,00
1/340000-720400	Kostenbeiträge (GSZ - Pensionsbeiträge)		2225	3225	24	24 000,00	24 000,00	0,00	24 000,00	24 000,00	0,00
1/340000-724000	Reisegebühren		2225	3225	24	0,00	0,00	0,00	0,00	0,00	0,00
1/340000-726000	Mitgliedsbeiträge an Institutionen		2225	3225	24	200,00	200,00	0,00	200,00	200,00	0,00
1/340000-728000	Entgelte für sonstige Leistungen		2225	3225	24	52 700,00	31 000,00	21 700,00	52 700,00	31 000,00	21 700,00
1/340000-757100	Transfers an private Organisationen ohne Erwerbszweck		2234	3234	27	0,00	0,00	0,00	0,00	0,00	0,00
SU 22 / 32	Summe Aufwendungen / Auszahlungen operative Gebarung					336 000,00	307 000,00	29 000,00	324 900,00	295 900,00	29 000,00
SA 0 / SA 1	(0) Nettoergebnis (21 - 22) / (1) Geldfluss operative Gebarung (31 - 32)					-230 000,00	-276 500,00	46 500,00	-220 900,00	-267 400,00	46 500,00
SU 23	Summe Haushaltsrücklagen					0,00	0,00	0,00	0,00	0,00	0,00
SA00	Nettoergebnis nach Zuw./Entn. Haushaltsrücklagen (Saldo 0 +/- SU23)					-230 000,00	-276 500,00	46 500,00			
Investive Gebarung											
2/340000+301200	Kapitaltransfers von Ländern, Landesfonds und Landeskammern - BZ außerhalb des Rahmen		3331	2	33	0,00	0,00	0,00	4 500,00	0,00	4 500,00
SU 33	Summe Einzahlungen investive Gebarung								4 500,00	0,00	4 500,00
1/340000-042000	Amts-, Betriebs- und Geschäftsausstattung		3415	2	41	0,00	0,00	0,00	2 000,00	2 000,00	0,00
1/340000-046000	Kulturgüter beweglich		3416	2	41	0,00	0,00	0,00	3 300,00	0,00	3 300,00
1/340000-063000	Im Bau befindliche Anlagen (Amts-, Betriebs- und Geschäftsausstattung)		3415	2	40	0,00	0,00	0,00	0,00	0,00	0,00
SU 34	Summe Auszahlungen investive Gebarung								5 300,00	2 000,00	3 300,00
SA2	Saldo (2) Geldfluss aus der Investiven Gebarung (33 - 34)								-800,00	-2 000,00	1 200,00
SA3	Saldo (3) Nettofinanzierungssaldo (Saldo 1 + Saldo 2)								-221 700,00	-269 400,00	47 700,00
Finanzierungstätigkeit											
SU 35	Summe Einzahlungen aus der Finanzierungstätigkeit								0,00	0,00	0,00
SU 36	Summe Auszahlungen aus der Finanzierungstätigkeit								0,00	0,00	0,00
SA4	Saldo (4) Geldfluss aus der Finanzierungstätigkeit (35 - 36)								0,00	0,00	0,00
SA5	Saldo (5) Geldfluss aus der voranschlagswirksamen Gebarung (Saldo 3 + Saldo 4)								-221 700,00	-269 400,00	47 700,00

1. Nachtragsvoranschlag 2022

Stadtgemeinde Wolfsberg

NVA Ergebnis- und Finanzierungsvoranschlag Detailnachweis

	MVAG	VC	QU	Ergebnisvoranschlag			Finanzierungsvoranschlag			
				EH	FH	VA 2022 inkl. NVA	VA 2022	1. NVA	VA 2022 inkl. NVA	VA 2022
340004	Infopoint – Kriegsgefangenenlager Stalag XVIII A									
Operative Gebarung										
SU 21 / 31	Summe Erträge / Einzahlungen operative Gebarung			0,00	0,00	0,00	0,00	0,00	0,00	
5/340004-659000	Geldverkehrs- und Bankspesen	2244	3244	24	0,00	3 000,00	-3 000,00	0,00	3 000,00	-3 000,00
SU 22 / 32	Summe Aufwendungen / Auszahlungen operative Gebarung			0,00	3 000,00	-3 000,00	0,00	3 000,00	-3 000,00	
SA 0 / SA 1	(0) Nettoergebnis (21 - 22) / (1) Geldfluss operative Gebarung (31 – 32)			0,00	-3 000,00	3 000,00	0,00	-3 000,00	3 000,00	
6/340004+895000	Entnahmen von allgemeinen Haushaltsrücklagen	2301	1		35 200,00	110 000,00	-74 800,00	0,00	0,00	0,00
SU 23	Summe Haushaltsrücklagen			35 200,00	110 000,00	-74 800,00	0,00	0,00	0,00	
SA00	Nettoergebnis nach Zuw./Entn. Haushaltsrücklagen (Saldo 0 +/- SU23)			35 200,00	107 000,00	-71 800,00				
Investive Gebarung										
6/340004+300000	Kapitaltransfers von Bund, Bundesfonds und Bundeskammern (Zukunftsfonds der Republik Österreich)	3331	1	33	0,00	0,00	0,00	5 000,00	0,00	5 000,00
6/340004+300010	Kapitaltransfers von Bund, Bundesfonds und Bundeskammern (Bundesministerium für Kunst und Kultur)	3331	1	33	0,00	0,00	0,00	14 000,00	0,00	14 000,00
6/340004+301000	Kapitaltransfers von Ländern, Landesfonds und Landeskammern	3331	1	33	0,00	0,00	0,00	14 000,00	0,00	14 000,00
6/340004+305000	Kapitaltransfers von Unternehmen (ohne Finanzunternehmen) - Geldspenden	3333	1	34	0,00	0,00	0,00	500,00	0,00	500,00
6/340004+309000	Kapitaltransfers von der Europäischen Union	3335	1	33	0,00	0,00	0,00	51 300,00	0,00	51 300,00
SU 33	Summe Einzahlungen investive Gebarung							84 800,00	0,00	84 800,00
5/340004-015000	Kulturgüter unbeweglich	3416	1	40	0,00	0,00	0,00	120 000,00	0,00	120 000,00
5/340004-061000	Im Bau befindliche Gebäude und Bauten	3413		40	0,00	0,00	0,00	0,00	107 000,00	-107 000,00
SU 34	Summe Auszahlungen investive Gebarung							120 000,00	107 000,00	13 000,00
SA2	Saldo (2) Geldfluss aus der Investiven Gebarung (33 – 34)							-35 200,00	-107 000,00	71 800,00
SA3	Saldo (3) Nettofinanzierungssaldo (Saldo 1 + Saldo 2)							-35 200,00	-110 000,00	74 800,00
Finanzierungstätigkeit										
SU 35	Summe Einzahlungen aus der Finanzierungstätigkeit							0,00	0,00	0,00
SU 36	Summe Auszahlungen aus der Finanzierungstätigkeit							0,00	0,00	0,00
SA4	Saldo (4) Geldfluss aus der Finanzierungstätigkeit (35 – 36)							0,00	0,00	0,00
SA5	Saldo (5) Geldfluss aus der voranschlagswirksamen Gebarung (Saldo 3 + Saldo 4)							-35 200,00	-110 000,00	74 800,00

1. Nachtragsvoranschlag 2022

Stadtgemeinde Wolfsberg

NVA Ergebnis- und Finanzierungsvoranschlag Detailnachweis

	MVAG	VC QU	Ergebnisvoranschlag				Finanzierungsvoranschlag			
			EH	FH	VA 2022 inkl. NVA	VA 2022	1. NVA	VA 2022 inkl. NVA	VA 2022	1. NVA
36	Heimatpflege									
362	Denkmalpflege									
362000	Denkmalpflege									
Operative Gebarung										
2/362000+860000	Transfers von Bund, Bundesfonds und Bundeskammern (KIG 2020)	2121	3121	15	0,00	0,00	0,00	0,00	0,00	0,00
SU 21 / 31	Summe Erträge / Einzahlungen operative Gebarung				0,00	0,00	0,00	0,00	0,00	0,00
1/362000-600000	Strom	2222	3222	24	500,00	500,00	0,00	500,00	500,00	0,00
1/362000-619000	Instandhaltung von Sonderanlagen	2224	3224	24	17 000,00	12 000,00	5 000,00	17 000,00	12 000,00	5 000,00
1/362000-670000	Versicherungen	2222	3222	24	300,00	300,00	0,00	300,00	300,00	0,00
1/362000-700000	Mietzinse	2223	3223	24	2 800,00	2 800,00	0,00	2 800,00	2 800,00	0,00
1/362000-711000	Gebühren f. d. Benützung v. Gemeindeeinricht. gem. FAG	2225	3225	24	400,00	400,00	0,00	400,00	400,00	0,00
1/362000-720009	Vergütungen zwischen Verwaltungszweigen	2225	3225	24	* 5 000,00	4 000,00	1 000,00	5 000,00	4 000,00	1 000,00
1/362000-728000	Entgelte für sonstige Leistungen	2225	3225	24	2 500,00	1 500,00	1 000,00	2 500,00	1 500,00	1 000,00
1/362000-729000	Sonstige Aufwendungen	2225	3225	24	800,00	0,00	800,00	800,00	0,00	800,00
1/362000-757000	Lfd. Transferzahlung. an private Org. ohne Erwerbszweck	2234	3234	27	0,00	0,00	0,00	0,00	0,00	0,00
SU 22 / 32	Summe Aufwendungen / Auszahlungen operative Gebarung				29 300,00	21 500,00	7 800,00	29 300,00	21 500,00	7 800,00
SA 0 / SA 1	(0) Nettoergebnis (21 - 22) / (1) Geldfluss operative Gebarung (31 - 32)				-29 300,00	-21 500,00	-7 800,00	-29 300,00	-21 500,00	-7 800,00
SU 23	Summe Haushaltsrücklagen				0,00	0,00	0,00	0,00	0,00	0,00
SA00	Nettoergebnis nach Zuw./Entn. Haushaltsrücklagen (Saldo 0 +/- SU23)				-29 300,00	-21 500,00	-7 800,00			
Investive Gebarung										
SU 33	Summe Einzahlungen investive Gebarung							0,00	0,00	0,00
SU 34	Summe Auszahlungen investive Gebarung							0,00	0,00	0,00
SA2	Saldo (2) Geldfluss aus der Investiven Gebarung (33 - 34)							0,00	0,00	0,00
SA3	Saldo (3) Nettofinanzierungssaldo (Saldo 1 + Saldo 2)							-29 300,00	-21 500,00	-7 800,00
Finanzierungstätigkeit										
SU 35	Summe Einzahlungen aus der Finanzierungstätigkeit							0,00	0,00	0,00
SU 36	Summe Auszahlungen aus der Finanzierungstätigkeit							0,00	0,00	0,00
SA4	Saldo (4) Geldfluss aus der Finanzierungstätigkeit (35 - 36)							0,00	0,00	0,00
SA5	Saldo (5) Geldfluss aus der voranschlagswirksamen Gebarung (Saldo 3 + Saldo 4)							-29 300,00	-21 500,00	-7 800,00
363	Altstadterhaltung und Ortsbildpflege									
363000	Ortsbildpflege									
Operative Gebarung										
SU 21 / 31	Summe Erträge / Einzahlungen operative Gebarung				0,00	0,00	0,00	0,00	0,00	0,00

1. Nachtragsvoranschlag 2022

Stadtgemeinde Wolfsberg

NVA Ergebnis- und Finanzierungsvoranschlag Detailnachweis

		MVAG		VC QU	Ergebnisvoranschlag			Finanzierungsvoranschlag		
		EH	FH		VA 2022 inkl. NVA	VA 2022	1. NVA	VA 2022 inkl. NVA	VA 2022	1. NVA
1/363000-400000	Geringwertige Wirtschaftsgüter des Anlagevermögens	2221	3221	23	500,00	500,00	0,00	500,00	500,00	0,00
1/363000-413000	Handelswaren	2221	3221	23	100,00	100,00	0,00	100,00	100,00	0,00
1/363000-420000	Pflanzliche Rohstoffe	2221	3221	23	47 000,00	47 000,00	0,00	47 000,00	47 000,00	0,00
1/363000-455000	Chemische und sonstige artverwandte Mittel	2221	3221	23	800,00	800,00	0,00	800,00	800,00	0,00
1/363000-456100	Ankauf Toner	2221	3221	23	400,00	400,00	0,00	400,00	400,00	0,00
1/363000-457000	Druckwerke	2221	3221	23	100,00	100,00	0,00	100,00	100,00	0,00
1/363000-600000	Strom	2222	3222	24	4 300,00	3 300,00	1 000,00	4 300,00	3 300,00	1 000,00
1/363000-613000	Instandhaltung von sonstigen Grundstückseinrichtungen	2224	3224	24	2 800,00	0,00	2 800,00	2 800,00	0,00	2 800,00
1/363000-618000	Instandhaltung von sonstigen Anlagen	2224	3224	24	1 200,00	1 200,00	0,00	1 200,00	1 200,00	0,00
1/363000-619000	Instandhaltung von Sonderanlagen	2224	3224	24	53 000,00	53 000,00	0,00	53 000,00	53 000,00	0,00
1/363000-680000	Planmäßige Abschreibung	2226			0,00	0,00	0,00	0,00	0,00	0,00
1/363000-680700	Planmäßige Abschreibung	2226			4 500,00	4 500,00	0,00	0,00	0,00	0,00
1/363000-700000	Miet- und Pachtaufwand	2223	3223	24	0,00	800,00	-800,00	0,00	800,00	-800,00
1/363000-711000	Gebühren f. d. Benützung v. Gemeindeeinricht. gem. FAG	2225	3225	24	5 400,00	5 400,00	0,00	5 400,00	5 400,00	0,00
1/363000-720009	Vergütungen zwischen Verwaltungszweigen	2225	3225	24	* 347 000,00	347 000,00	0,00	347 000,00	347 000,00	0,00
1/363000-728000	Entgelte für sonstige Leistungen	2225	3225	24	3 500,00	100,00	3 400,00	3 500,00	100,00	3 400,00
1/363000-755000	Lfd. Transferzlg. an Unternehmungen (o. Kreditinstitute)	2233	3233	27	15 800,00	15 000,00	800,00	15 800,00	15 000,00	800,00
1/363000-768000	Sonstige Transfers an private Haushalte	2234	3234	27	10 000,00	0,00	10 000,00	10 000,00	0,00	10 000,00
SU 22 / 32	Summe Aufwendungen / Auszahlungen operative Gebarung				496 400,00	479 200,00	17 200,00	491 900,00	474 700,00	17 200,00
SA 0 / SA 1	(0) Nettoergebnis (21 - 22) / (1) Geldfluss operative Gebarung (31 - 32)				-496 400,00	-479 200,00	-17 200,00	-491 900,00	-474 700,00	-17 200,00
SU 23	Summe Haushaltsrücklagen				0,00	0,00	0,00	0,00	0,00	0,00
SA00	Nettoergebnis nach Zuw./Entn. Haushaltsrücklagen (Saldo 0 +/- SU23)				-496 400,00	-479 200,00	-17 200,00			
Investive Gebarung										
SU 33	Summe Einzahlungen investive Gebarung							0,00	0,00	0,00
1/363000-042000	Amts-, Betriebs- und Geschäftsausstattung		3415	2 41	0,00	0,00	0,00	0,00	0,00	0,00
SU 34	Summe Auszahlungen investive Gebarung							0,00	0,00	0,00
SA2	Saldo (2) Geldfluss aus der Investiven Gebarung (33 - 34)							0,00	0,00	0,00
SA3	Saldo (3) Nettofinanzierungssaldo (Saldo 1 + Saldo 2)							-491 900,00	-474 700,00	-17 200,00
Finanzierungstätigkeit										
SU 35	Summe Einzahlungen aus der Finanzierungstätigkeit							0,00	0,00	0,00
SU 36	Summe Auszahlungen aus der Finanzierungstätigkeit							0,00	0,00	0,00
SA4	Saldo (4) Geldfluss aus der Finanzierungstätigkeit (35 - 36)							0,00	0,00	0,00

1. Nachtragsvoranschlag 2022

Stadtgemeinde Wolfsberg

NVA Ergebnis- und Finanzierungsvoranschlag Detailnachweis

	MVAG	VC QU	Ergebnisvoranschlag			Finanzierungsvoranschlag				
			EH	FH	VA 2022 inkl. NVA	VA 2022	1. NVA	VA 2022 inkl. NVA	VA 2022	1. NVA
SA5	Saldo (5) Geldfluss aus der voranschlagswirksamen Gebarung (Saldo 3 + Saldo 4)						-491 900,00	-474 700,00	-17 200,00	
369	Sonstige Einrichtungen und Maßnahmen									
369040	Brauchtum und Volkstumstage									
Operative Gebarung										
SU 21 / 31	Summe Erträge / Einzahlungen operative Gebarung				0,00	0,00	0,00	0,00	0,00	
1/369040-402000	Materialien (soweit nicht zugeordnet)	2221 3221 23			700,00	700,00	0,00	700,00	700,00	0,00
1/369040-670000	Versicherungen	2222 3222 24			200,00	200,00	0,00	200,00	200,00	0,00
1/369040-720009	Vergütungen zwischen Verwaltungszweigen	2225 3225 24		*	15 000,00	15 000,00	0,00	15 000,00	15 000,00	0,00
1/369040-728000	Entgelte für sonstige Leistungen	2225 3225 24			9 000,00	9 000,00	0,00	9 000,00	9 000,00	0,00
1/369040-729000	Sonstige Ausgaben	2225 3225 24			1 000,00	1 000,00	0,00	1 000,00	1 000,00	0,00
1/369040-757100	Transfers an private Organisationen ohne Erwerbszweck	2234 3234 27			3 500,00	1 500,00	2 000,00	3 500,00	1 500,00	2 000,00
SU 22 / 32	Summe Aufwendungen / Auszahlungen operative Gebarung				29 400,00	27 400,00	2 000,00	29 400,00	27 400,00	2 000,00
SA 0 / SA 1	(0) Nettoergebnis (21 - 22) / (1) Geldfluss operative Gebarung (31 - 32)				-29 400,00	-27 400,00	-2 000,00	-29 400,00	-27 400,00	-2 000,00
SU 23	Summe Haushaltsrücklagen				0,00	0,00	0,00	0,00	0,00	
SA00	Nettoergebnis nach Zuw./Entn. Haushaltsrücklagen (Saldo 0 +/- SU23)				-29 400,00	-27 400,00	-2 000,00			
Investive Gebarung										
SU 33	Summe Einzahlungen investive Gebarung						0,00	0,00	0,00	
SU 34	Summe Auszahlungen investive Gebarung						0,00	0,00	0,00	
SA2	Saldo (2) Geldfluss aus der Investiven Gebarung (33 - 34)						0,00	0,00	0,00	
SA3	Saldo (3) Nettofinanzierungssaldo (Saldo 1 + Saldo 2)						-29 400,00	-27 400,00	-2 000,00	
Finanzierungstätigkeit										
SU 35	Summe Einzahlungen aus der Finanzierungstätigkeit						0,00	0,00	0,00	
SU 36	Summe Auszahlungen aus der Finanzierungstätigkeit						0,00	0,00	0,00	
SA4	Saldo (4) Geldfluss aus der Finanzierungstätigkeit (35 - 36)						0,00	0,00	0,00	
SA5	Saldo (5) Geldfluss aus der voranschlagswirksamen Gebarung (Saldo 3 + Saldo 4)						-29 400,00	-27 400,00	-2 000,00	
38	Sonstige Kulturpflege									
380	Einrichtungen der Kulturpflege									
380000	Haus der Musik St. Stefan									
Operative Gebarung										
2/380000+810001	Erträge aus Leistungen (Einlieferung Energie - PV-Anlage 2.0)	2114 3114 13			100,00	0,00	100,00	100,00	0,00	100,00
2/380000+811100	Einnahmen aus der Vermietung und Verpachtung (Miete)	2115 3115 14			5 000,00	5 000,00	0,00	5 000,00	5 000,00	0,00

1. Nachtragsvoranschlag 2022

Stadtgemeinde Wolfsberg

NVA Ergebnis- und Finanzierungsvoranschlag Detailnachweis

		MVAG		VC QU	Ergebnisvoranschlag			Finanzierungsvoranschlag		
		EH	FH		VA 2022 inkl. NVA	VA 2022	1. NVA	VA 2022 inkl. NVA	VA 2022	1. NVA
2/380000+813100	Erträge aus der Auflösung von Investitionszuschüssen (Kapitaltransfers)	2127			0,00	0,00	0,00	0,00	0,00	0,00
2/380000+817000	Erträge aus der Auflösung von sonstigen Rückstellungen	2117			0,00	0,00	0,00	0,00	0,00	0,00
2/380000+829000	Sonstige Erträge	2116	3116	18	1 700,00	1 700,00	0,00	1 700,00	1 700,00	0,00
SU 21 / 31	Summe Erträge / Einzahlungen operative Gebarung				6 800,00	6 700,00	100,00	6 800,00	6 700,00	100,00
1/380000-400000	Geringwertige Wirtschaftsgüter des Anlagevermögens	2221	3221	23	800,00	800,00	0,00	800,00	800,00	0,00
1/380000-454000	Reinigungsmittel	2221	3221	23	2 000,00	2 000,00	0,00	2 000,00	2 000,00	0,00
1/380000-458000	Mittel zur ärztl. Betreuung, Gesundheitsvorsorge	2221	3221	23	600,00	600,00	0,00	600,00	600,00	0,00
1/380000-459000	Sonstige Verbrauchsgüter	2221	3221	23	2 000,00	2 000,00	0,00	2 000,00	2 000,00	0,00
1/380000-511000	Geldbezüge für Vertragsbedienstete in handw.Verwend.	2211	3211	20	41 700,00	41 700,00	0,00	41 700,00	41 700,00	0,00
1/380000-563000	Sonstige Aufwandsentschädigungen	2213	3213	20	1 000,00	1 000,00	0,00	1 000,00	1 000,00	0,00
1/380000-565000	Mehrleistungsvergütungen	2211	3211	20	0,00	0,00	0,00	0,00	0,00	0,00
1/380000-567000	Belohnungen und Geldaushilfen	2213	3213	20	100,00	0,00	100,00	100,00	0,00	100,00
1/380000-569000	Sonstige Nebengebühren	2211	3211	20	700,00	700,00	0,00	700,00	700,00	0,00
1/380000-580000	Dienstgeberbeitrag zum Ausgleichsfonds für FB	2212	3212	20	1 500,00	1 500,00	0,00	1 500,00	1 500,00	0,00
1/380000-581100	Betriebliche Kollektivversicherung § 72 K-GMG	2212	3212	20	300,00	300,00	0,00	300,00	300,00	0,00
1/380000-581200	Betriebliche Kollektivversicherung § 72 K-GMG	2212	3212	20	0,00	0,00	0,00	0,00	0,00	0,00
1/380000-582000	Sonstige Dienstgeberbeiträge zur sozialen Sicherheit	2212	3212	20	8 600,00	8 600,00	0,00	8 600,00	8 600,00	0,00
1/380000-591000	Dotierung von Rückstellungen für Abfertigungen	2214			1 400,00	1 400,00	0,00	0,00	0,00	0,00
1/380000-592000	Dotierung von Rückstellungen für Jubiläumswendungen	2214			400,00	400,00	0,00	0,00	0,00	0,00
1/380000-600000	Strom	2222	3222	24	4 500,00	4 400,00	100,00	4 500,00	4 400,00	100,00
1/380000-600010	Gas	2222	3222	24	5 000,00	5 000,00	0,00	5 000,00	5 000,00	0,00
1/380000-610000	Instandhaltung von Grund und Boden	2224	3224	24	1 000,00	1 000,00	0,00	1 000,00	1 000,00	0,00
1/380000-613000	Instandhaltung von sonst. Grundstückseinrichtungen	2224	3224	24	500,00	500,00	0,00	500,00	500,00	0,00
1/380000-614000	Instandhaltung von Gebäuden	2224	3224	24	16 700,00	16 700,00	0,00	16 700,00	16 700,00	0,00
1/380000-618000	Instandhaltung von sonstigen Anlagen	2224	3224	24	700,00	700,00	0,00	700,00	700,00	0,00
1/380000-670000	Versicherungen	2222	3222	24	1 500,00	1 500,00	0,00	1 500,00	1 500,00	0,00
1/380000-680000	Planmäßige Abschreibung	2226			0,00	0,00	0,00	0,00	0,00	0,00
1/380000-680600	Planmäßige Abschreibung	2226			100,00	100,00	0,00	0,00	0,00	0,00
1/380000-680700	Planmäßige Abschreibung	2226			2 600,00	2 600,00	0,00	0,00	0,00	0,00
1/380000-700000	Mietzinse 78,76 %	2223	3223	24	56 600,00	56 600,00	0,00	56 600,00	56 600,00	0,00

1. Nachtragsvoranschlag 2022

Stadtgemeinde Wolfsberg

NVA Ergebnis- und Finanzierungsvoranschlag Detailnachweis

		MVAG		VC QU	Ergebnisvoranschlag			Finanzierungsvoranschlag			
		EH	FH		VA 2022 inkl. NVA	VA 2022	1. NVA	VA 2022 inkl. NVA	VA 2022	1. NVA	
1/380000-711000	Gebühren f. d. Benützung v. Gemeindefeinricht. gem. FAG	2225	3225	24	8 000,00	8 000,00	0,00	8 000,00	8 000,00	0,00	
1/380000-720009	Vergütungen zwischen Verwaltungszweigen	2225	3225	24	*	500,00	500,00	0,00	500,00	500,00	0,00
1/380000-720400	Kostenbeiträge (GSZ - Pensionsbeiträge)	2225	3225	24	14 500,00	14 500,00	0,00	14 500,00	14 500,00	0,00	
1/380000-728000	Entgelte für sonstige Leistungen	2225	3225	24	1 000,00	1 000,00	0,00	1 000,00	1 000,00	0,00	
1/380000-729000	Sonstige Ausgaben	2225	3225	24	100,00	100,00	0,00	100,00	100,00	0,00	
SU 22 / 32	Summe Aufwendungen / Auszahlungen operative Gebarung				174 400,00	174 200,00	200,00	169 900,00	169 700,00	200,00	
SA 0 / SA 1	(0) Nettoergebnis (21 - 22) / (1) Geldfluss operative Gebarung (31 - 32)				-167 600,00	-167 500,00	-100,00	-163 100,00	-163 000,00	-100,00	
SU 23	Summe Haushaltsrücklagen				0,00	0,00	0,00	0,00	0,00	0,00	
SA00	Nettoergebnis nach Zuw./Entn. Haushaltsrücklagen (Saldo 0 +/- SU23)				-167 600,00	-167 500,00	-100,00				
Investive Gebarung											
SU 33	Summe Einzahlungen investive Gebarung							0,00	0,00	0,00	
1/380000-042000	Amts-, Betriebs- und Geschäftsausstattung		3415	2 41	0,00	0,00	0,00	400,00	100,00	300,00	
SU 34	Summe Auszahlungen investive Gebarung							400,00	100,00	300,00	
SA2	Saldo (2) Geldfluss aus der Investiven Gebarung (33 - 34)							-400,00	-100,00	-300,00	
SA3	Saldo (3) Nettofinanzierungssaldo (Saldo 1 + Saldo 2)							-163 500,00	-163 100,00	-400,00	
Finanzierungstätigkeit											
SU 35	Summe Einzahlungen aus der Finanzierungstätigkeit							0,00	0,00	0,00	
SU 36	Summe Auszahlungen aus der Finanzierungstätigkeit							0,00	0,00	0,00	
SA4	Saldo (4) Geldfluss aus der Finanzierungstätigkeit (35 - 36)							0,00	0,00	0,00	
SA5	Saldo (5) Geldfluss aus der voranschlagswirksamen Gebarung (Saldo 3 + Saldo 4)							-163 500,00	-163 100,00	-400,00	
380001	PV-Offensive 2.0 Haus der Musik St. Stefan										
Operative Gebarung											
SU 21 / 31	Summe Erträge / Einzahlungen operative Gebarung				0,00	0,00	0,00	0,00	0,00	0,00	
SU 22 / 32	Summe Aufwendungen / Auszahlungen operative Gebarung				0,00	0,00	0,00	0,00	0,00	0,00	
SA 0 / SA 1	(0) Nettoergebnis (21 - 22) / (1) Geldfluss operative Gebarung (31 - 32)				0,00	0,00	0,00	0,00	0,00	0,00	
2/380001+894005	Entnahmen von zweckgebundenen Haushaltsrücklagen - Sonderrücklage Eneregiewende		2301	2	11 400,00	7 100,00	4 300,00	0,00	0,00	0,00	
SU 23	Summe Haushaltsrücklagen				11 400,00	7 100,00	4 300,00	0,00	0,00	0,00	
SA00	Nettoergebnis nach Zuw./Entn. Haushaltsrücklagen (Saldo 0 +/- SU23)				11 400,00	7 100,00	4 300,00				
Investive Gebarung											
2/380001+301000	Kapitaltransfers von Ländern, Landesfonds und Landeskammern		3331	2 33	0,00	0,00	0,00	6 500,00	6 500,00	0,00	
SU 33	Summe Einzahlungen investive Gebarung							6 500,00	6 500,00	0,00	

1. Nachtragsvoranschlag 2022

Stadtgemeinde Wolfsberg

NVA Ergebnis- und Finanzierungsvoranschlag Detailnachweis

		MVAG		VC QU	Ergebnisvoranschlag			Finanzierungsvoranschlag		
		EH	FH		VA 2022 inkl. NVA	VA 2022	1. NVA	VA 2022 inkl. NVA	VA 2022	1. NVA
1/380001-050000	Sonderanlagen		3412	2 40	0,00	0,00	0,00	17 900,00	13 600,00	4 300,00
SU 34	Summe Auszahlungen investive Gebarung							17 900,00	13 600,00	4 300,00
SA2	Saldo (2) Geldfluss aus der Investiven Gebarung (33 – 34)							-11 400,00	-7 100,00	-4 300,00
SA3	Saldo (3) Nettofinanzierungssaldo (Saldo 1 + Saldo 2)							-11 400,00	-7 100,00	-4 300,00
Finanzierungstätigkeit										
SU 35	Summe Einzahlungen aus der Finanzierungstätigkeit							0,00	0,00	0,00
SU 36	Summe Auszahlungen aus der Finanzierungstätigkeit							0,00	0,00	0,00
SA4	Saldo (4) Geldfluss aus der Finanzierungstätigkeit (35 – 36)							0,00	0,00	0,00
SA5	Saldo (5) Geldfluss aus der voranschlagswirksamen Gebarung (Saldo 3 + Saldo 4)							-11 400,00	-7 100,00	-4 300,00
380010	Vereinshaus Theißenegg									
Operative Gebarung										
2/380010+829000	Sonstige Einnahmen	2116	3116	18	100,00	100,00	0,00	100,00	100,00	0,00
SU 21 / 31	Summe Erträge / Einzahlungen operative Gebarung				100,00	100,00	0,00	100,00	100,00	0,00
1/380010-400000	Geringwertige Wirtschaftsgüter (GWG)	2221	3221	23	500,00	500,00	0,00	500,00	500,00	0,00
1/380010-451000	Brennstoffe	2221	3221	23	6 000,00	6 000,00	0,00	6 000,00	6 000,00	0,00
1/380010-455000	Chemische und sonstige artverwandte Mittel	2221	3221	23	200,00	200,00	0,00	200,00	200,00	0,00
1/380010-459000	Sonstige Verbrauchsgüter	2221	3221	23	100,00	100,00	0,00	100,00	100,00	0,00
1/380010-600000	Strom	2222	3222	24	1 300,00	1 000,00	300,00	1 300,00	1 000,00	300,00
1/380010-613000	Instandhaltung von sonst. Grundstückseinrichtungen	2224	3224	24	300,00	300,00	0,00	300,00	300,00	0,00
1/380010-614000	Instandhaltung von Gebäuden	2224	3224	24	20 500,00	20 500,00	0,00	20 500,00	20 500,00	0,00
1/380010-618000	Instandhaltung von sonstigen Anlagen	2224	3224	24	100,00	100,00	0,00	100,00	100,00	0,00
1/380010-670000	Versicherungen	2222	3222	24	500,00	500,00	0,00	500,00	500,00	0,00
1/380010-680000	Planmäßige Abschreibung	2226			0,00	0,00	0,00	0,00	0,00	0,00
1/380010-680200	Planmäßige Abschreibung	2226			100,00	100,00	0,00	0,00	0,00	0,00
1/380010-680300	Planmäßige Abschreibung	2226			4 300,00	4 300,00	0,00	0,00	0,00	0,00
1/380010-680700	Planmäßige Abschreibung	2226			100,00	100,00	0,00	0,00	0,00	0,00
1/380010-711000	Gebühren f. d. Benützung v. Gemeindevorricht. gem. FAG	2225	3225	24	1 500,00	1 500,00	0,00	1 500,00	1 500,00	0,00
1/380010-720009	Vergütungen zwischen Verwaltungszweigen	2225	3225	24	200,00	200,00	0,00	200,00	200,00	0,00
1/380010-728000	Entgelte für sonstige Leistungen	2225	3225	24	100,00	100,00	0,00	100,00	100,00	0,00
1/380010-764000	Entschädigungen	2234	3234	27	0,00	0,00	0,00	0,00	0,00	0,00
SU 22 / 32	Summe Aufwendungen / Auszahlungen operative Gebarung				35 800,00	35 500,00	300,00	31 300,00	31 000,00	300,00
SA 0 / SA 1	(0) Nettoergebnis (21 - 22) / (1) Geldfluss operative Gebarung (31 – 32)				-35 700,00	-35 400,00	-300,00	-31 200,00	-30 900,00	-300,00
SU 23	Summe Haushaltsrücklagen				0,00	0,00	0,00	0,00	0,00	0,00
SA00	Nettoergebnis nach Zuw./Entn. Haushaltsrücklagen (Saldo 0 +/- SU23)				-35 700,00	-35 400,00	-300,00			

1. Nachtragsvoranschlag 2022

Stadtgemeinde Wolfsberg

NVA Ergebnis- und Finanzierungsvoranschlag Detailnachweis

	MVAG		VC QU	Ergebnisvoranschlag			Finanzierungsvoranschlag		
	EH	FH		VA 2022 inkl. NVA	VA 2022	1. NVA	VA 2022 inkl. NVA	VA 2022	1. NVA
Investive Gebarung									
SU 33	Summe Einzahlungen investive Gebarung						0,00	0,00	0,00
1/380010-042000	Amts-, Betriebs- und Geschäftsausstattung	3415	41	0,00	0,00	0,00	0,00	0,00	0,00
SU 34	Summe Auszahlungen investive Gebarung						0,00	0,00	0,00
SA2	Saldo (2) Geldfluss aus der Investiven Gebarung (33 – 34)						0,00	0,00	0,00
SA3	Saldo (3) Nettofinanzierungssaldo (Saldo 1 + Saldo 2)						-31 200,00	-30 900,00	-300,00
Finanzierungstätigkeit									
SU 35	Summe Einzahlungen aus der Finanzierungstätigkeit						0,00	0,00	0,00
SU 36	Summe Auszahlungen aus der Finanzierungstätigkeit						0,00	0,00	0,00
SA4	Saldo (4) Geldfluss aus der Finanzierungstätigkeit (35 – 36)						0,00	0,00	0,00
SA5	Saldo (5) Geldfluss aus der voranschlagswirksamen Gebarung (Saldo 3 + Saldo 4)						-31 200,00	-30 900,00	-300,00
380020	Vereinshaus St. Margarethen								
Operative Gebarung									
SU 21 / 31	Summe Erträge / Einzahlungen operative Gebarung			0,00	0,00	0,00	0,00	0,00	0,00
1/380020-400000	Geringwertige Wirtschaftsgüter des Anlagevermögens	2221	3221	23	200,00	200,00	0,00	200,00	200,00
1/380020-454000	Reinigungsmittel	2221	3221	23	100,00	100,00	0,00	100,00	100,00
1/380020-459000	Sonstige Verbrauchsgüter	2221	3221	23	100,00	100,00	0,00	100,00	100,00
1/380020-600000	Strom	2222	3222	24	900,00	900,00	0,00	900,00	900,00
1/380020-600030	Fernwärme	2222	3222	24	2 200,00	1 900,00	300,00	2 200,00	1 900,00
1/380020-610000	Instandhaltung von Grund und Boden	2224	3224	24	600,00	600,00	0,00	600,00	600,00
1/380020-614000	Instandhaltung von Gebäuden	2224	3224	24	1 000,00	1 000,00	0,00	1 000,00	1 000,00
1/380020-618000	Instandhaltung von sonstigen Anlagen	2224	3224	24	100,00	100,00	0,00	100,00	100,00
1/380020-670000	Versicherungen	2222	3222	24	100,00	100,00	0,00	100,00	100,00
1/380020-711000	Gebühren f. d. Benützung v. Gemeindevorricht. gem. FAG	2225	3225	24	1 900,00	1 900,00	0,00	1 900,00	1 900,00
SU 22 / 32	Summe Aufwendungen / Auszahlungen operative Gebarung				7 200,00	6 900,00	300,00	7 200,00	6 900,00
SA 0 / SA 1	(0) Nettoergebnis (21 - 22) / (1) Geldfluss operative Gebarung (31 – 32)				-7 200,00	-6 900,00	-300,00	-7 200,00	-6 900,00
SU 23	Summe Haushaltsrücklagen				0,00	0,00	0,00	0,00	0,00
SA00	Nettoergebnis nach Zuw./Entn. Haushaltsrücklagen (Saldo 0 +/- SU23)				-7 200,00	-6 900,00	-300,00		
Investive Gebarung									
SU 33	Summe Einzahlungen investive Gebarung						0,00	0,00	0,00
SU 34	Summe Auszahlungen investive Gebarung						0,00	0,00	0,00
SA2	Saldo (2) Geldfluss aus der Investiven Gebarung (33 – 34)						0,00	0,00	0,00
SA3	Saldo (3) Nettofinanzierungssaldo (Saldo 1 + Saldo 2)						-7 200,00	-6 900,00	-300,00

1. Nachtragsvoranschlag 2022

Stadtgemeinde Wolfsberg

NVA Ergebnis- und Finanzierungsvoranschlag Detailnachweis

	MVAG	VC QU	Ergebnisvoranschlag			Finanzierungsvoranschlag				
			EH	FH	VA 2022 inkl. NVA	VA 2022	1. NVA	VA 2022 inkl. NVA	VA 2022	1. NVA
Finanzierungstätigkeit										
SU 35	Summe Einzahlungen aus der Finanzierungstätigkeit						0,00	0,00	0,00	
SU 36	Summe Auszahlungen aus der Finanzierungstätigkeit						0,00	0,00	0,00	
SA4	Saldo (4) Geldfluss aus der Finanzierungstätigkeit (35 – 36)						0,00	0,00	0,00	
SA5	Saldo (5) Geldfluss aus der voranschlagswirksamen Gebarung (Saldo 3 + Saldo 4)						-7 200,00	-6 900,00	-300,00	
380021	Projekt "Haus der Vereine" - Vereinshaus St. Margarethen									
Operative Gebarung										
SU 21 / 31	Summe Erträge / Einzahlungen operative Gebarung				0,00	0,00	0,00	0,00	0,00	
SU 22 / 32	Summe Aufwendungen / Auszahlungen operative Gebarung				0,00	0,00	0,00	0,00	0,00	
SA 0 / SA 1	(0) Nettoergebnis (21 - 22) / (1) Geldfluss operative Gebarung (31 – 32)				0,00	0,00	0,00	0,00	0,00	
SU 23	Summe Haushaltsrücklagen				0,00	0,00	0,00	0,00	0,00	
SA00	Nettoergebnis nach Zuw./Entn. Haushaltsrücklagen (Saldo 0 +/- SU23)				0,00	0,00	0,00			
Investive Gebarung										
SU 33	Summe Einzahlungen investive Gebarung						0,00	0,00	0,00	
5/380021-010000	Gebäude und Bauten	3413	40		0,00	0,00	0,00	10 000,00	0,00	10 000,00
SU 34	Summe Auszahlungen investive Gebarung						10 000,00	0,00	10 000,00	
SA2	Saldo (2) Geldfluss aus der Investiven Gebarung (33 – 34)						-10 000,00	0,00	-10 000,00	
SA3	Saldo (3) Nettofinanzierungssaldo (Saldo 1 + Saldo 2)						-10 000,00	0,00	-10 000,00	
Finanzierungstätigkeit										
SU 35	Summe Einzahlungen aus der Finanzierungstätigkeit						0,00	0,00	0,00	
SU 36	Summe Auszahlungen aus der Finanzierungstätigkeit						0,00	0,00	0,00	
SA4	Saldo (4) Geldfluss aus der Finanzierungstätigkeit (35 – 36)						0,00	0,00	0,00	
SA5	Saldo (5) Geldfluss aus der voranschlagswirksamen Gebarung (Saldo 3 + Saldo 4)						-10 000,00	0,00	-10 000,00	
380030	Vereinshaus Forst									
Operative Gebarung										
2/380030+811100	Einnahmen aus der Vermietung und Verpachtung (Miete)	2115	3115	14	4 000,00	4 000,00	0,00	4 000,00	4 000,00	0,00
2/380030+829000	Sonstige Einnahmen	2116	3116	18	100,00	100,00	0,00	100,00	100,00	0,00
SU 21 / 31	Summe Erträge / Einzahlungen operative Gebarung				4 100,00	4 100,00	0,00	4 100,00	4 100,00	0,00
1/380030-400000	Geringwertige Wirtschaftsgüter des Anlagevermögens	2221	3221	23	200,00	200,00	0,00	200,00	200,00	0,00
1/380030-451000	Brennstoffe	2221	3221	23	2 500,00	2 500,00	0,00	2 500,00	2 500,00	0,00
1/380030-459000	Sonstige Verbrauchsgüter	2221	3221	23	100,00	100,00	0,00	100,00	100,00	0,00
1/380030-600000	Strom	2222	3222	24	700,00	700,00	0,00	700,00	700,00	0,00
1/380030-614000	Instandhaltung von Gebäuden	2224	3224	24	1 200,00	1 200,00	0,00	1 200,00	1 200,00	0,00
1/380030-618000	Instandhaltung von sonstigen Anlagen	2224	3224	24	100,00	100,00	0,00	100,00	100,00	0,00

1. Nachtragsvoranschlag 2022

Stadtgemeinde Wolfsberg

NVA Ergebnis- und Finanzierungsvoranschlag Detailnachweis

		MVAG		VC QU	Ergebnisvoranschlag			Finanzierungsvoranschlag		
		EH	FH		VA 2022 inkl. NVA	VA 2022	1. NVA	VA 2022 inkl. NVA	VA 2022	1. NVA
1/380030-670000	Versicherungen	2222	3222	24	300,00	300,00	0,00	300,00	300,00	0,00
1/380030-680000	Planmäßige Abschreibung	2226			0,00	0,00	0,00	0,00	0,00	0,00
1/380030-680200	Planmäßige Abschreibung	2226			100,00	100,00	0,00	0,00	0,00	0,00
1/380030-680300	Planmäßige Abschreibung	2226			1 100,00	1 100,00	0,00	0,00	0,00	0,00
1/380030-680600	Planmäßige Abschreibung	2226			400,00	400,00	0,00	0,00	0,00	0,00
1/380030-711000	Gebühren f. d. Benützung v.Gemeindeeinricht. gem. FAG	2225	3225	24	1 000,00	1 000,00	0,00	1 000,00	1 000,00	0,00
SU 22 / 32	Summe Aufwendungen / Auszahlungen operative Gebarung				7 700,00	7 700,00	0,00	6 100,00	6 100,00	0,00
SA 0 / SA 1	(0) Nettoergebnis (21 - 22) / (1) Geldfluss operative Gebarung (31 - 32)				-3 600,00	-3 600,00	0,00	-2 000,00	-2 000,00	0,00
SU 23	Summe Haushaltsrücklagen				0,00	0,00	0,00	0,00	0,00	0,00
SA00	Nettoergebnis nach Zuw./Entn. Haushaltsrücklagen (Saldo 0 +/- SU23)				-3 600,00	-3 600,00	0,00			
Investive Gebarung										
SU 33	Summe Einzahlungen investive Gebarung							0,00	0,00	0,00
SU 34	Summe Auszahlungen investive Gebarung							0,00	0,00	0,00
SA2	Saldo (2) Geldfluss aus der Investiven Gebarung (33 - 34)							0,00	0,00	0,00
SA3	Saldo (3) Nettofinanzierungssaldo (Saldo 1 + Saldo 2)							-2 000,00	-2 000,00	0,00
Finanzierungstätigkeit										
SU 35	Summe Einzahlungen aus der Finanzierungstätigkeit							0,00	0,00	0,00
SU 36	Summe Auszahlungen aus der Finanzierungstätigkeit							0,00	0,00	0,00
SA4	Saldo (4) Geldfluss aus der Finanzierungstätigkeit (35 - 36)							0,00	0,00	0,00
SA5	Saldo (5) Geldfluss aus der voranschlagswirksamen Gebarung (Saldo 3 + Saldo 4)							-2 000,00	-2 000,00	0,00
380040	Vereinshaus Prebl									
Operative Gebarung										
2/380040+829000	Sonstige Erträge	2116	3116	18	200,00	200,00	0,00	200,00	200,00	0,00
SU 21 / 31	Summe Erträge / Einzahlungen operative Gebarung				200,00	200,00	0,00	200,00	200,00	0,00
1/380040-459000	Sonstige Verbrauchsgüter	2221	3221	23	100,00	100,00	0,00	100,00	100,00	0,00
1/380040-600000	Strom	2222	3222	24	1 700,00	1 600,00	100,00	1 700,00	1 600,00	100,00
1/380040-614000	Instandhaltung von Gebäuden	2224	3224	24	1 200,00	1 200,00	0,00	1 200,00	1 200,00	0,00
1/380040-670000	Versicherungen	2222	3222	24	200,00	200,00	0,00	200,00	200,00	0,00
1/380040-711000	Gebühren f. d. Benützung v.Gemeindeeinricht. gem. FAG	2225	3225	24	300,00	300,00	0,00	300,00	300,00	0,00
SU 22 / 32	Summe Aufwendungen / Auszahlungen operative Gebarung				3 500,00	3 400,00	100,00	3 500,00	3 400,00	100,00
SA 0 / SA 1	(0) Nettoergebnis (21 - 22) / (1) Geldfluss operative Gebarung (31 - 32)				-3 300,00	-3 200,00	-100,00	-3 300,00	-3 200,00	-100,00
SU 23	Summe Haushaltsrücklagen				0,00	0,00	0,00	0,00	0,00	0,00
SA00	Nettoergebnis nach Zuw./Entn. Haushaltsrücklagen (Saldo 0 +/- SU23)				-3 300,00	-3 200,00	-100,00			
Investive Gebarung										
SU 33	Summe Einzahlungen investive Gebarung							0,00	0,00	0,00

1. Nachtragsvoranschlag 2022

NVA Ergebnis- und Finanzierungsvoranschlag Detailnachweis

Stadtgemeinde Wolfsberg

	MVAG EH FH	VC QU	Ergebnisvoranschlag			Finanzierungsvoranschlag			
			VA 2022 inkl. NVA	VA 2022	1. NVA	VA 2022 inkl. NVA	VA 2022	1. NVA	
SU 34							0,00	0,00	0,00
SA2							0,00	0,00	0,00
SA3							-3 300,00	-3 200,00	-100,00
Finanzierungstätigkeit									
SU 35							0,00	0,00	0,00
SU 36							0,00	0,00	0,00
SA4							0,00	0,00	0,00
SA5							-3 300,00	-3 200,00	-100,00
39	Kultus								
390	Kirchliche Angelegenheiten								
390000	Kirchliche Angelegenheiten								
Operative Gebarung									
2/390000+861100	Transfers von Ländern, Landesfonds und Landeskammern	2121 3121 15	0,00	0,00	0,00	0,00	0,00	0,00	0,00
SU 21 / 31	Summe Erträge / Einzahlungen operative Gebarung		0,00	0,00	0,00	0,00	0,00	0,00	0,00
1/390000-757100	Subventionen an Vereine	2234 3234 27	13 500,00	9 000,00	4 500,00	13 500,00	9 000,00	4 500,00	4 500,00
1/390000-777400	Kapitaltransfers an private Organisationen ohne Erwerbszweck	2234 44	0,00	0,00	0,00	0,00	0,00	0,00	0,00
SU 22 / 32	Summe Aufwendungen / Auszahlungen operative Gebarung		13 500,00	9 000,00	4 500,00	13 500,00	9 000,00	4 500,00	4 500,00
SA 0 / SA 1	(0) Nettoergebnis (21 - 22) / (1) Geldfluss operative Gebarung (31 - 32)		-13 500,00	-9 000,00	-4 500,00	-13 500,00	-9 000,00	-4 500,00	-4 500,00
SU 23	Summe Haushaltsrücklagen		0,00	0,00	0,00	0,00	0,00	0,00	0,00
SA00	Nettoergebnis nach Zuw./Entn. Haushaltsrücklagen (Saldo 0 +/- SU23)		-13 500,00	-9 000,00	-4 500,00				
Investive Gebarung									
SU 33	Summe Einzahlungen investive Gebarung						0,00	0,00	0,00
1/390000-777400	Kapitaltransfers an private Organisationen ohne Erwerbszweck	3434 44	0,00	0,00	0,00	0,00	0,00	0,00	0,00
SU 34	Summe Auszahlungen investive Gebarung						0,00	0,00	0,00
SA2	Saldo (2) Geldfluss aus der Investiven Gebarung (33 - 34)						0,00	0,00	0,00
SA3	Saldo (3) Nettofinanzierungssaldo (Saldo 1 + Saldo 2)						-13 500,00	-9 000,00	-4 500,00
Finanzierungstätigkeit									
SU 35	Summe Einzahlungen aus der Finanzierungstätigkeit						0,00	0,00	0,00
SU 36	Summe Auszahlungen aus der Finanzierungstätigkeit						0,00	0,00	0,00
SA4	Saldo (4) Geldfluss aus der Finanzierungstätigkeit (35 - 36)						0,00	0,00	0,00
SA5	Saldo (5) Geldfluss aus der voranschlagswirksamen Gebarung (Saldo 3 + Saldo 4)						-13 500,00	-9 000,00	-4 500,00

	MVAG EH FH	VC QU	Ergebnisvoranschlag			Finanzierungsvoranschlag			
			VA 2022 inkl. NVA	VA 2022	1. NVA	VA 2022 inkl. NVA	VA 2022	1. NVA	
4 Soziale Wohlfahrt und Wohnbauförderung									
41	Allgemeine öffentliche Wohlfahrt								
411	Maßnahmen der allgemeinen Sozialhilfe								
411000	Maßnahmen der allgemeinen Sozialhilfe								
Operative Gebarung									
2/411000+828000	Rückersätze von Ausgaben	2116 3116	18	461 500,00	0,00	461 500,00	461 500,00	0,00	461 500,00
2/411000+829000	Sonstige Einnahmen	2116 3116	18	700,00	700,00	0,00	700,00	700,00	0,00
2/411000+861100	Transfers von Ländern, Landesfonds und Landesammern	2121 3121	15	1 800,00	0,00	1 800,00	1 800,00	0,00	1 800,00
2/411000+861400	Transfers von Ländern, Landesfonds u.Landesammern - Ktn.Zuschlagsabgabengesetz	2121 3121	15	21 400,00	0,00	21 400,00	21 400,00	0,00	21 400,00
SU 21 / 31	Summe Erträge / Einzahlungen operative Gebarung			485 400,00	700,00	484 700,00	485 400,00	700,00	484 700,00
1/411000-751600	Transfers an Länder, Landesfonds und Landesammern - Sozialhilfe Kopfquote	2231 3231	26	9 924 600,00	9 769 300,00	155 300,00	9 924 600,00	9 769 300,00	155 300,00
1/411000-752300	Transfers an Gemeinden, Gemeindeverbände (ohne marktbestimmte Tätigkeit) und Gemeindefonds - Umlage Sozialhilfeverband	2231 3231	26	307 600,00	307 600,00	0,00	307 600,00	307 600,00	0,00
1/411000-754000	Transfers an sonstige Träger des öffentlichen Rechts	2231 3231	26	0,00	0,00	0,00	0,00	0,00	0,00
SU 22 / 32	Summe Aufwendungen / Auszahlungen operative Gebarung			10 232 200,00	10 076 900,00	155 300,00	10 232 200,00	10 076 900,00	155 300,00
SA 0 / SA 1	(0) Nettoergebnis (21 - 22) / (1) Geldfluss operative Gebarung (31 - 32)			-9 746 800,00	-10 076 200,00	329 400,00	-9 746 800,00	-10 076 200,00	329 400,00
SU 23	Summe Haushaltsrücklagen			0,00	0,00	0,00	0,00	0,00	0,00
SA00	Nettoergebnis nach Zuw./Entn. Haushaltsrücklagen (Saldo 0 +/- SU23)			-9 746 800,00	-10 076 200,00	329 400,00			
Investive Gebarung									
SU 33	Summe Einzahlungen investive Gebarung						0,00	0,00	0,00
SU 34	Summe Auszahlungen investive Gebarung						0,00	0,00	0,00
SA2	Saldo (2) Geldfluss aus der Investiven Gebarung (33 - 34)						0,00	0,00	0,00
SA3	Saldo (3) Nettofinanzierungssaldo (Saldo 1 + Saldo 2)						-9 746 800,00	-10 076 200,00	329 400,00
Finanzierungstätigkeit									
SU 35	Summe Einzahlungen aus der Finanzierungstätigkeit						0,00	0,00	0,00
SU 36	Summe Auszahlungen aus der Finanzierungstätigkeit						0,00	0,00	0,00
SA4	Saldo (4) Geldfluss aus der Finanzierungstätigkeit (35 - 36)						0,00	0,00	0,00
SA5	Saldo (5) Geldfluss aus der voranschlagswirksamen Gebarung (Saldo 3 + Saldo 4)						-9 746 800,00	-10 076 200,00	329 400,00

1. Nachtragsvoranschlag 2022

Stadtgemeinde Wolfsberg

NVA Ergebnis- und Finanzierungsvoranschlag Detailnachweis

		MVAG VC QU			Ergebnisvoranschlag			Finanzierungsvoranschlag		
		EH	FH		VA 2022 inkl. NVA	VA 2022	1. NVA	VA 2022 inkl. NVA	VA 2022	1. NVA
411001	Maßnahmen der allgemeinen Sozialhilfe (Ukraine-Hilfe)									
Operative Gebarung										
SU 21 / 31	Summe Erträge / Einzahlungen operative Gebarung				0,00	0,00	0,00	0,00	0,00	0,00
5/411001-728000	Entgelte für sonstige Leistungen	2225	3225	24	20 000,00	0,00	20 000,00	20 000,00	0,00	20 000,00
SU 22 / 32	Summe Aufwendungen / Auszahlungen operative Gebarung				20 000,00	0,00	20 000,00	20 000,00	0,00	20 000,00
SA 0 / SA 1	(0) Nettoergebnis (21 - 22) / (1) Geldfluss operative Gebarung (31 - 32)				-20 000,00	0,00	-20 000,00	-20 000,00	0,00	-20 000,00
SU 23	Summe Haushaltsrücklagen				0,00	0,00	0,00	0,00	0,00	0,00
SA00	Nettoergebnis nach Zuw./Entn. Haushaltsrücklagen (Saldo 0 +/- SU23)				-20 000,00	0,00	-20 000,00			
Investive Gebarung										
SU 33	Summe Einzahlungen investive Gebarung							0,00	0,00	0,00
SU 34	Summe Auszahlungen investive Gebarung							0,00	0,00	0,00
SA2	Saldo (2) Geldfluss aus der Investiven Gebarung (33 - 34)							0,00	0,00	0,00
SA3	Saldo (3) Nettofinanzierungssaldo (Saldo 1 + Saldo 2)							-20 000,00	0,00	-20 000,00
Finanzierungstätigkeit										
SU 35	Summe Einzahlungen aus der Finanzierungstätigkeit							0,00	0,00	0,00
SU 36	Summe Auszahlungen aus der Finanzierungstätigkeit							0,00	0,00	0,00
SA4	Saldo (4) Geldfluss aus der Finanzierungstätigkeit (35 - 36)							0,00	0,00	0,00
SA5	Saldo (5) Geldfluss aus der voranschlagswirksamen Gebarung (Saldo 3 + Saldo 4)							-20 000,00	0,00	-20 000,00
411002	Maßnahmen der allgemeinen Sozialhilfe (Ukraine-Spenden)									
Operative Gebarung										
6/411002+868000	Transfers von privaten Haushalten	2124	3124	16	17 200,00	0,00	17 200,00	17 200,00	0,00	17 200,00
SU 21 / 31	Summe Erträge / Einzahlungen operative Gebarung				17 200,00	0,00	17 200,00	17 200,00	0,00	17 200,00
5/411002-768000	Sonstige Transfers an private Haushalte	2234	3234	27	17 200,00	0,00	17 200,00	17 200,00	0,00	17 200,00
SU 22 / 32	Summe Aufwendungen / Auszahlungen operative Gebarung				17 200,00	0,00	17 200,00	17 200,00	0,00	17 200,00
SA 0 / SA 1	(0) Nettoergebnis (21 - 22) / (1) Geldfluss operative Gebarung (31 - 32)				0,00	0,00	0,00	0,00	0,00	0,00
6/411002+894006	Entnahmen von zweckgebundenen Haushaltsrücklagen - Sonderrücklage Ukraine-Spenden	2301			17 200,00	0,00	17 200,00	0,00	0,00	0,00
5/411002-794006	Zuweisung an zweckgebundene Haushaltsrücklagen - Sonderrücklage Ukraine-Spenden	2401			17 200,00	0,00	17 200,00	0,00	0,00	0,00
SU 23	Summe Haushaltsrücklagen				0,00	0,00	0,00	0,00	0,00	0,00
SA00	Nettoergebnis nach Zuw./Entn. Haushaltsrücklagen (Saldo 0 +/- SU23)				0,00	0,00	0,00			
Investive Gebarung										
SU 33	Summe Einzahlungen investive Gebarung							0,00	0,00	0,00
SU 34	Summe Auszahlungen investive Gebarung							0,00	0,00	0,00
SA2	Saldo (2) Geldfluss aus der Investiven Gebarung (33 - 34)							0,00	0,00	0,00
SA3	Saldo (3) Nettofinanzierungssaldo (Saldo 1 + Saldo 2)							0,00	0,00	0,00

1. Nachtragsvoranschlag 2022

Stadtgemeinde Wolfsberg

NVA Ergebnis- und Finanzierungsvoranschlag Detailnachweis

	MVAG	VC QU	Ergebnisvoranschlag				Finanzierungsvoranschlag			
			EH	FH	VA 2022 inkl. NVA	VA 2022	1. NVA	VA 2022 inkl. NVA	VA 2022	1. NVA
Finanzierungstätigkeit										
SU 35	Summe Einzahlungen aus der Finanzierungstätigkeit							0,00	0,00	0,00
SU 36	Summe Auszahlungen aus der Finanzierungstätigkeit							0,00	0,00	0,00
SA4	Saldo (4) Geldfluss aus der Finanzierungstätigkeit (35 – 36)							0,00	0,00	0,00
SA5	Saldo (5) Geldfluss aus der voranschlagswirksamen Gebarung (Saldo 3 + Saldo 4)							0,00	0,00	0,00
419	Sonstige Einrichtungen und Maßnahmen									
419000	Sonstige Einrichtungen und Maßnahmen									
Operative Gebarung										
2/419000+829000	Sonstige Einnahmen	2116 3116	18		100,00	100,00	0,00	100,00	100,00	0,00
2/419000+861100	Transfers von Ländern, Landesfonds und Landeskammern	2121 3121	15	*	0,00	0,00	0,00	0,00	0,00	0,00
SU 21 / 31	Summe Erträge / Einzahlungen operative Gebarung				100,00	100,00	0,00	100,00	100,00	0,00
1/419000-720009	Vergütungen zwischen Verwaltungszweigen	2225 3225	24	*	100,00	100,00	0,00	100,00	100,00	0,00
1/419000-726000	Mitgliedsbeiträge an Institutionen	2225 3225	24		600,00	600,00	0,00	600,00	600,00	0,00
1/419000-728000	Entgelte für sonstige Leistungen	2225 3225	24		18 000,00	18 000,00	0,00	18 000,00	18 000,00	0,00
1/419000-757100	Subventionen an Vereine	2234 3234	27		20 600,00	600,00	20 000,00	20 600,00	600,00	20 000,00
1/419000-768000	Sonst.lfd.Transfzlg. an priv.Haushalte	2234 3234	27		25 000,00	10 000,00	15 000,00	25 000,00	10 000,00	15 000,00
SU 22 / 32	Summe Aufwendungen / Auszahlungen operative Gebarung				64 300,00	29 300,00	35 000,00	64 300,00	29 300,00	35 000,00
SA 0 / SA 1	(0) Nettoergebnis (21 - 22) / (1) Geldfluss operative Gebarung (31 – 32)				-64 200,00	-29 200,00	-35 000,00	-64 200,00	-29 200,00	-35 000,00
SU 23	Summe Haushaltsrücklagen				0,00	0,00	0,00	0,00	0,00	0,00
SA00	Nettoergebnis nach Zuw./Entn. Haushaltsrücklagen (Saldo 0 +/- SU23)				-64 200,00	-29 200,00	-35 000,00			
Investive Gebarung										
SU 33	Summe Einzahlungen investive Gebarung							0,00	0,00	0,00
SU 34	Summe Auszahlungen investive Gebarung							0,00	0,00	0,00
SA2	Saldo (2) Geldfluss aus der Investiven Gebarung (33 – 34)							0,00	0,00	0,00
SA3	Saldo (3) Nettofinanzierungssaldo (Saldo 1 + Saldo 2)							-64 200,00	-29 200,00	-35 000,00
Finanzierungstätigkeit										
SU 35	Summe Einzahlungen aus der Finanzierungstätigkeit							0,00	0,00	0,00
SU 36	Summe Auszahlungen aus der Finanzierungstätigkeit							0,00	0,00	0,00
SA4	Saldo (4) Geldfluss aus der Finanzierungstätigkeit (35 – 36)							0,00	0,00	0,00
SA5	Saldo (5) Geldfluss aus der voranschlagswirksamen Gebarung (Saldo 3 + Saldo 4)							-64 200,00	-29 200,00	-35 000,00

1. Nachtragsvoranschlag 2022

Stadtgemeinde Wolfsberg

NVA Ergebnis- und Finanzierungsvoranschlag Detailnachweis

		MVAG		VC QU	Ergebnisvoranschlag			Finanzierungsvoranschlag			
		EH	FH		VA 2022 inkl. NVA	VA 2022	1. NVA	VA 2022 inkl. NVA	VA 2022	1. NVA	
42	Freie Wohlfahrt										
422	Tagesheimstätten										
422000	Tagesheimstätten										
Operative Gebarung											
2/422000+811000	Miet- und Pachtertrag	2115	3115	14	0,00	0,00	0,00	0,00	0,00	0,00	0,00
SU 21 / 31	Summe Erträge / Einzahlungen operative Gebarung				0,00	0,00	0,00	0,00	0,00	0,00	0,00
1/422000-400000	Geringwertige Wirtschaftsgüter des Anlagevermögens	2221	3221	23	200,00	200,00	0,00	200,00	200,00	0,00	0,00
1/422000-454000	Reinigungsmittel	2221	3221	23	200,00	200,00	0,00	200,00	200,00	0,00	0,00
1/422000-459000	Sonstige Verbrauchsgüter	2221	3221	23	100,00	100,00	0,00	100,00	100,00	0,00	0,00
1/422000-600000	Strom	2222	3222	24	1 500,00	1 500,00	0,00	1 500,00	1 500,00	0,00	0,00
1/422000-600030	Wärme	2222	3222	24	2 200,00	2 200,00	0,00	2 200,00	2 200,00	0,00	0,00
1/422000-614000	Instandhaltung von Gebäuden	2224	3224	24	500,00	500,00	0,00	500,00	500,00	0,00	0,00
1/422000-616000	Instandhaltung von Maschinen u. maschinellen Anlagen	2224	3224	24	100,00	100,00	0,00	100,00	100,00	0,00	0,00
1/422000-618000	Instandhaltung von sonstigen Anlagen	2224	3224	24	1 000,00	500,00	500,00	1 000,00	500,00	500,00	500,00
1/422000-670000	Versicherungen	2222	3222	24	100,00	100,00	0,00	100,00	100,00	0,00	0,00
1/422000-680700	Planmäßige Abschreibung	2226			100,00	100,00	0,00	0,00	0,00	0,00	0,00
1/422000-700000	Mietzinse	2223	3223	24	18 500,00	17 500,00	1 000,00	18 500,00	17 500,00	1 000,00	1 000,00
1/422000-720009	Kostenbeiträge (Kostensätze) für Leistungen	2225	3225	24	100,00	100,00	0,00	100,00	100,00	0,00	0,00
1/422000-728000	Entgelte für sonstige Leistungen	2225	3225	24	100,00	100,00	0,00	100,00	100,00	0,00	0,00
SU 22 / 32	Summe Aufwendungen / Auszahlungen operative Gebarung				24 700,00	23 200,00	1 500,00	24 600,00	23 100,00	1 500,00	1 500,00
SA 0 / SA 1	(0) Nettoergebnis (21 - 22) / (1) Geldfluss operative Gebarung (31 - 32)				-24 700,00	-23 200,00	-1 500,00	-24 600,00	-23 100,00	-1 500,00	-1 500,00
SU 23	Summe Haushaltsrücklagen				0,00	0,00	0,00	0,00	0,00	0,00	0,00
SA00	Nettoergebnis nach Zuw./Entn. Haushaltsrücklagen (Saldo 0 +/- SU23)				-24 700,00	-23 200,00	-1 500,00				
Investive Gebarung											
SU 33	Summe Einzahlungen investive Gebarung							0,00	0,00	0,00	0,00
SU 34	Summe Auszahlungen investive Gebarung							0,00	0,00	0,00	0,00
SA2	Saldo (2) Geldfluss aus der Investiven Gebarung (33 - 34)							0,00	0,00	0,00	0,00
SA3	Saldo (3) Nettofinanzierungssaldo (Saldo 1 + Saldo 2)							-24 600,00	-23 100,00	-1 500,00	-1 500,00
Finanzierungstätigkeit											
SU 35	Summe Einzahlungen aus der Finanzierungstätigkeit							0,00	0,00	0,00	0,00
SU 36	Summe Auszahlungen aus der Finanzierungstätigkeit							0,00	0,00	0,00	0,00
SA4	Saldo (4) Geldfluss aus der Finanzierungstätigkeit (35 - 36)							0,00	0,00	0,00	0,00
SA5	Saldo (5) Geldfluss aus der voranschlagswirksamen Gebarung (Saldo 3 + Saldo 4)							-24 600,00	-23 100,00	-1 500,00	-1 500,00

1. Nachtragsvoranschlag 2022

Stadtgemeinde Wolfsberg

NVA Ergebnis- und Finanzierungsvoranschlag Detailnachweis

		MVAG		VC QU	Ergebnisvoranschlag			Finanzierungsvoranschlag		
		EH	FH		VA 2022 inkl. NVA	VA 2022	1. NVA	VA 2022 inkl. NVA	VA 2022	1. NVA
423	Essen auf Rädern									
423000	Essen auf Rädern									
Operative Gebarung										
2/423000+808000	Veräußerung von Handelswaren	2116	3116	16	250 000,00	250 000,00	0,00	250 000,00	250 000,00	0,00
SU 21 / 31	Summe Erträge / Einzahlungen operative Gebarung				250 000,00	250 000,00	0,00	250 000,00	250 000,00	0,00
1/423000-400000	Geringwertige Wirtschaftsgüter des Anlagevermögens	2221	3221	23	0,00	4 000,00	-4 000,00	0,00	4 000,00	-4 000,00
1/423000-413000	Handelswaren	2221	3221	23	210 000,00	210 000,00	0,00	210 000,00	210 000,00	0,00
1/423000-620000	Personen und Gütertransporte	2222	3222	24	115 000,00	100 000,00	15 000,00	115 000,00	100 000,00	15 000,00
1/423000-680700	Planmäßige Abschreibung	2226			1 400,00	1 400,00	0,00	0,00	0,00	0,00
SU 22 / 32	Summe Aufwendungen / Auszahlungen operative Gebarung				326 400,00	315 400,00	11 000,00	325 000,00	314 000,00	11 000,00
SA 0 / SA 1	(0) Nettoergebnis (21 - 22) / (1) Geldfluss operative Gebarung (31 - 32)				-76 400,00	-65 400,00	-11 000,00	-75 000,00	-64 000,00	-11 000,00
SU 23	Summe Haushaltsrücklagen				0,00	0,00	0,00	0,00	0,00	0,00
SA00	Nettoergebnis nach Zuw./Entn. Haushaltsrücklagen (Saldo 0 +/- SU23)				-76 400,00	-65 400,00	-11 000,00			
Investive Gebarung										
SU 33	Summe Einzahlungen investive Gebarung							0,00	0,00	0,00
1/423000-042000	Amts-, Betriebs- und Geschäftsausstattung		3415	2 41	0,00	0,00	0,00	4 000,00	0,00	4 000,00
SU 34	Summe Auszahlungen investive Gebarung							4 000,00	0,00	4 000,00
SA2	Saldo (2) Geldfluss aus der Investiven Gebarung (33 - 34)							-4 000,00	0,00	-4 000,00
SA3	Saldo (3) Nettofinanzierungssaldo (Saldo 1 + Saldo 2)							-79 000,00	-64 000,00	-15 000,00
Finanzierungstätigkeit										
SU 35	Summe Einzahlungen aus der Finanzierungstätigkeit							0,00	0,00	0,00
SU 36	Summe Auszahlungen aus der Finanzierungstätigkeit							0,00	0,00	0,00
SA4	Saldo (4) Geldfluss aus der Finanzierungstätigkeit (35 - 36)							0,00	0,00	0,00
SA5	Saldo (5) Geldfluss aus der voranschlagswirksamen Gebarung (Saldo 3 + Saldo 4)							-79 000,00	-64 000,00	-15 000,00
429	Sonstige Einrichtungen und Maßnahmen									
429010	Lavanttaler Beschäftigungsinitiative									
Operative Gebarung										
SU 21 / 31	Summe Erträge / Einzahlungen operative Gebarung				0,00	0,00	0,00	0,00	0,00	0,00
1/429010-757100	Subventionen an Vereine	2234	3234	27	37 500,00	37 500,00	0,00	37 500,00	37 500,00	0,00
SU 22 / 32	Summe Aufwendungen / Auszahlungen operative Gebarung				37 500,00	37 500,00	0,00	37 500,00	37 500,00	0,00
SA 0 / SA 1	(0) Nettoergebnis (21 - 22) / (1) Geldfluss operative Gebarung (31 - 32)				-37 500,00	-37 500,00	0,00	-37 500,00	-37 500,00	0,00
SU 23	Summe Haushaltsrücklagen				0,00	0,00	0,00	0,00	0,00	0,00
SA00	Nettoergebnis nach Zuw./Entn. Haushaltsrücklagen (Saldo 0 +/- SU23)				-37 500,00	-37 500,00	0,00			
Investive Gebarung										
SU 33	Summe Einzahlungen investive Gebarung							0,00	0,00	0,00

1. Nachtragsvoranschlag 2022

Stadtgemeinde Wolfsberg

NVA Ergebnis- und Finanzierungsvoranschlag Detailnachweis

	MVAG	VC QU	Ergebnisvoranschlag			Finanzierungsvoranschlag				
			EH	FH	VA 2022 inkl. NVA	VA 2022	1. NVA	VA 2022 inkl. NVA	VA 2022	1. NVA
SU 34	Summe Auszahlungen investive Gebarung						0,00	0,00	0,00	
SA2	Saldo (2) Geldfluss aus der Investiven Gebarung (33 – 34)						0,00	0,00	0,00	
SA3	Saldo (3) Nettofinanzierungssaldo (Saldo 1 + Saldo 2)						-37 500,00	-37 500,00	0,00	
Finanzierungstätigkeit										
SU 35	Summe Einzahlungen aus der Finanzierungstätigkeit						0,00	0,00	0,00	
SU 36	Summe Auszahlungen aus der Finanzierungstätigkeit						0,00	0,00	0,00	
SA4	Saldo (4) Geldfluss aus der Finanzierungstätigkeit (35 – 36)						0,00	0,00	0,00	
SA5	Saldo (5) Geldfluss aus der voranschlagswirksamen Gebarung (Saldo 3 + Saldo 4)						-37 500,00	-37 500,00	0,00	
429020 Familienfreundliche Gemeinde										
Operative Gebarung										
SU 21 / 31	Summe Erträge / Einzahlungen operative Gebarung				0,00	0,00	0,00	0,00	0,00	
1/429020-720009	Kostenbeiträge (Kostenersätze) für Leistungen	2225 3225 24			200,00	0,00	200,00	200,00	0,00	200,00
1/429020-728000	Entgelte für sonstige Leistungen	2225 3225 24			800,00	1 000,00	-200,00	800,00	1 000,00	-200,00
SU 22 / 32	Summe Aufwendungen / Auszahlungen operative Gebarung				1 000,00	1 000,00	0,00	1 000,00	1 000,00	0,00
SA 0 / SA 1	(0) Nettoergebnis (21 - 22) / (1) Geldfluss operative Gebarung (31 – 32)				-1 000,00	-1 000,00	0,00	-1 000,00	-1 000,00	0,00
SU 23	Summe Haushaltsrücklagen				0,00	0,00	0,00	0,00	0,00	
SA00	Nettoergebnis nach Zuw./Entn. Haushaltsrücklagen (Saldo 0 +/- SU23)				-1 000,00	-1 000,00	0,00			
Investive Gebarung										
SU 33	Summe Einzahlungen investive Gebarung						0,00	0,00	0,00	
SU 34	Summe Auszahlungen investive Gebarung						0,00	0,00	0,00	
SA2	Saldo (2) Geldfluss aus der Investiven Gebarung (33 – 34)						0,00	0,00	0,00	
SA3	Saldo (3) Nettofinanzierungssaldo (Saldo 1 + Saldo 2)						-1 000,00	-1 000,00	0,00	
Finanzierungstätigkeit										
SU 35	Summe Einzahlungen aus der Finanzierungstätigkeit						0,00	0,00	0,00	
SU 36	Summe Auszahlungen aus der Finanzierungstätigkeit						0,00	0,00	0,00	
SA4	Saldo (4) Geldfluss aus der Finanzierungstätigkeit (35 – 36)						0,00	0,00	0,00	
SA5	Saldo (5) Geldfluss aus der voranschlagswirksamen Gebarung (Saldo 3 + Saldo 4)						-1 000,00	-1 000,00	0,00	
43 Jugendwohlfahrt										
439 Sonstige Einrichtungen und Maßnahmen										
439010 Sonstige Einrichtungen und Maßnahmen (Jugendwohlfahrt)										
Operative Gebarung										
2/439010+861000	Lfd.Transferzahlg. von Ländern	2121 3121 15			100,00	100,00	0,00	100,00	100,00	0,00
SU 21 / 31	Summe Erträge / Einzahlungen operative Gebarung				100,00	100,00	0,00	100,00	100,00	0,00
1/439010-413100	Handelswaren (Babygutscheine)	2221 3221 23			10 000,00	10 000,00	0,00	10 000,00	10 000,00	0,00

1. Nachtragsvoranschlag 2022

Stadtgemeinde Wolfsberg

NVA Ergebnis- und Finanzierungsvoranschlag Detailnachweis

		MVAG		VC QU	Ergebnisvoranschlag			Finanzierungsvoranschlag		
		EH	FH		VA 2022 inkl. NVA	VA 2022	1. NVA	VA 2022 inkl. NVA	VA 2022	1. NVA
1/439010-726000	Mitgliedsbeiträge an Institutionen (im Inland)	2225	3225	24	0,00	0,00	0,00	0,00	0,00	0,00
1/439010-757100	Subventionen an Vereine	2234	3234	27	1 000,00	1 000,00	0,00	1 000,00	1 000,00	0,00
SU 22 / 32	Summe Aufwendungen / Auszahlungen operative Gebarung				11 000,00	11 000,00	0,00	11 000,00	11 000,00	0,00
SA 0 / SA 1	(0) Nettoergebnis (21 - 22) / (1) Geldfluss operative Gebarung (31 – 32)				-10 900,00	-10 900,00	0,00	-10 900,00	-10 900,00	0,00
SU 23	Summe Haushaltsrücklagen				0,00	0,00	0,00	0,00	0,00	0,00
SA00	Nettoergebnis nach Zuw./Entn. Haushaltsrücklagen (Saldo 0 +/- SU23)				-10 900,00	-10 900,00	0,00			
Investive Gebarung										
SU 33	Summe Einzahlungen investive Gebarung							0,00	0,00	0,00
SU 34	Summe Auszahlungen investive Gebarung							0,00	0,00	0,00
SA2	Saldo (2) Geldfluss aus der Investiven Gebarung (33 – 34)							0,00	0,00	0,00
SA3	Saldo (3) Nettofinanzierungssaldo (Saldo 1 + Saldo 2)							-10 900,00	-10 900,00	0,00
Finanzierungstätigkeit										
SU 35	Summe Einzahlungen aus der Finanzierungstätigkeit							0,00	0,00	0,00
SU 36	Summe Auszahlungen aus der Finanzierungstätigkeit							0,00	0,00	0,00
SA4	Saldo (4) Geldfluss aus der Finanzierungstätigkeit (35 – 36)							0,00	0,00	0,00
SA5	Saldo (5) Geldfluss aus der voranschlagswirksamen Gebarung (Saldo 3 + Saldo 4)							-10 900,00	-10 900,00	0,00
44	Behebung von Notständen									
441	Maßnahmen									
441900	Corona-Krise 2021									
Operative Gebarung										
6/441900+810000	Leistungserlöse	2114	3114	13	0,00	0,00	0,00	0,00	0,00	0,00
6/441900+860000	Transfers von Bund, Bundesfonds und Bundeskammern (COVID-19 Zweckzuschussgesetz)	2121	3121	15	206 300,00	0,00	206 300,00	206 300,00	0,00	206 300,00
6/441900+860010	Transfers von Bund, Bundesfonds und Bundeskammern (COVID-19 Zuschuss für Gemeinden für Impfkampagnen)	2121	3121	15	216 800,00	0,00	216 800,00	216 800,00	0,00	216 800,00
6/441900+861100	Transfers von Ländern, Landesfonds und Landeskammern	2121	3121	15	0,00	0,00	0,00	0,00	0,00	0,00
6/441900+863200	Transfers von sonstigen Trägern öffentlichen Rechts und Sozialversicherungsträgern	2121	3121	15	0,00	0,00	0,00	0,00	0,00	0,00
6/441900+868000	Transfers von privaten Haushalten	2124	3124	16	0,00	0,00	0,00	0,00	0,00	0,00
SU 21 / 31	Summe Erträge / Einzahlungen operative Gebarung				423 100,00	0,00	423 100,00	423 100,00	0,00	423 100,00
5/441900-400000	Geringwertige Wirtschaftsgüter (GWG)	2221	3221	23	2 400,00	2 400,00	0,00	2 400,00	2 400,00	0,00
5/441900-413000	Handelswaren	2221	3221	23	0,00	0,00	0,00	0,00	0,00	0,00
5/441900-454000	Reinigungsmittel	2221	3221	23	11 300,00	11 300,00	0,00	11 300,00	11 300,00	0,00

1. Nachtragsvoranschlag 2022

Stadtgemeinde Wolfsberg

NVA Ergebnis- und Finanzierungsvoranschlag Detailnachweis

		MVAG		VC QU	Ergebnisvoranschlag			Finanzierungsvoranschlag		
		EH	FH		VA 2022 inkl. NVA	VA 2022	1. NVA	VA 2022 inkl. NVA	VA 2022	1. NVA
5/441900-457000	Druckwerke	2221	3221	23	0,00	0,00	0,00	0,00	0,00	0,00
5/441900-458000	Mittel zur ärztlichen Betreuung und Gesundheitsvorsorge	2221	3221	23	8 500,00	8 500,00	0,00	8 500,00	8 500,00	0,00
5/441900-459000	Sonstige Verbrauchsgüter	2221	3221	23	400,00	400,00	0,00	400,00	400,00	0,00
5/441900-621000	Sonstige Transporte	2222	3222	24	0,00	0,00	0,00	0,00	0,00	0,00
5/441900-630000	Postdienste	2222	3222	24	0,00	0,00	0,00	0,00	0,00	0,00
5/441900-640020	Beratungskosten	2222	3222	24	0,00	0,00	0,00	0,00	0,00	0,00
5/441900-700000	Miet- und Pachtaufwand	2223	3223	24	0,00	0,00	0,00	0,00	0,00	0,00
5/441900-720009	Kostenbeiträge (Kostenersätze) für Leistungen	2225	3225	24	0,00	0,00	0,00	0,00	0,00	0,00
5/441900-728000	Entgelte für sonstige Leistungen	2225	3225	24	0,00	0,00	0,00	0,00	0,00	0,00
5/441900-755000	Transfers an Unternehmen (ohne Finanzunternehmen) und andere	2233	3233	27	0,00	0,00	0,00	0,00	0,00	0,00
5/441900-764000	Entschädigungen	2234	3234	27	0,00	0,00	0,00	0,00	0,00	0,00
SU 22 / 32	Summe Aufwendungen / Auszahlungen operative Gebarung				22 600,00	22 600,00	0,00	22 600,00	22 600,00	0,00
SA 0 / SA 1	(0) Nettoergebnis (21 - 22) / (1) Geldfluss operative Gebarung (31 – 32)				400 500,00	-22 600,00	423 100,00	400 500,00	-22 600,00	423 100,00
SU 23	Summe Haushaltsrücklagen				0,00	0,00	0,00	0,00	0,00	0,00
SA00	Nettoergebnis nach Zuw./Entn. Haushaltsrücklagen (Saldo 0 +/- SU23)				400 500,00	-22 600,00	423 100,00			
Investive Gebarung										
SU 33	Summe Einzahlungen investive Gebarung							0,00	0,00	0,00
SU 34	Summe Auszahlungen investive Gebarung							0,00	0,00	0,00
SA2	Saldo (2) Geldfluss aus der Investiven Gebarung (33 – 34)							0,00	0,00	0,00
SA3	Saldo (3) Nettofinanzierungssaldo (Saldo 1 + Saldo 2)							400 500,00	-22 600,00	423 100,00
Finanzierungstätigkeit										
SU 35	Summe Einzahlungen aus der Finanzierungstätigkeit							0,00	0,00	0,00
SU 36	Summe Auszahlungen aus der Finanzierungstätigkeit							0,00	0,00	0,00
SA4	Saldo (4) Geldfluss aus der Finanzierungstätigkeit (35 – 36)							0,00	0,00	0,00
SA5	Saldo (5) Geldfluss aus der voranschlagswirksamen Gebarung (Saldo 3 + Saldo 4)							400 500,00	-22 600,00	423 100,00

	MVAG	VC	QU	Ergebnisvoranschlag			Finanzierungsvoranschlag		
				EH	FH	VA 2022 inkl. NVA	VA 2022	1. NVA	VA 2022 inkl. NVA
5 Gesundheit									
51	Gesundheitsdienst								
510	Medizinische Bereichsversorgung								
510000	Sprengelärzte								
Operative Gebarung									
SU 21 / 31	Summe Erträge / Einzahlungen operative Gebarung			0,00	0,00	0,00	0,00	0,00	0,00
1/510000-751000	Transferzahlung gem. Sprengelärztegesetz	2231	3231	26	0,00	0,00	0,00	0,00	0,00
1/510000-751110	Transfers an Länder, Landesfonds und Landesammern - Transferzahlung gem. Sprengelärztegesetz	2231	3231	26	62 000,00	62 000,00	0,00	62 000,00	62 000,00
SU 22 / 32	Summe Aufwendungen / Auszahlungen operative Gebarung			62 000,00	62 000,00	0,00	62 000,00	62 000,00	0,00
SA 0 / SA 1	(0) Nettoergebnis (21 - 22) / (1) Geldfluss operative Gebarung (31 - 32)			-62 000,00	-62 000,00	0,00	-62 000,00	-62 000,00	0,00
SU 23	Summe Haushaltsrücklagen			0,00	0,00	0,00	0,00	0,00	0,00
SA00	Nettoergebnis nach Zuw./Entn. Haushaltsrücklagen (Saldo 0 +/- SU23)			-62 000,00	-62 000,00	0,00			
Investive Gebarung									
SU 33	Summe Einzahlungen investive Gebarung						0,00	0,00	0,00
SU 34	Summe Auszahlungen investive Gebarung						0,00	0,00	0,00
SA2	Saldo (2) Geldfluss aus der Investiven Gebarung (33 - 34)						0,00	0,00	0,00
SA3	Saldo (3) Nettofinanzierungssaldo (Saldo 1 + Saldo 2)						-62 000,00	-62 000,00	0,00
Finanzierungstätigkeit									
SU 35	Summe Einzahlungen aus der Finanzierungstätigkeit						0,00	0,00	0,00
SU 36	Summe Auszahlungen aus der Finanzierungstätigkeit						0,00	0,00	0,00
SA4	Saldo (4) Geldfluss aus der Finanzierungstätigkeit (35 - 36)						0,00	0,00	0,00
SA5	Saldo (5) Geldfluss aus der voranschlagswirksamen Gebarung (Saldo 3 + Saldo 4)						-62 000,00	-62 000,00	0,00
510010	Medizinische Bereichsversorgung								
Operative Gebarung									
2/510010+829000	Sonstige Einnahmen	2116	3116	18	1 000,00	1 000,00	0,00	1 000,00	1 000,00
SU 21 / 31	Summe Erträge / Einzahlungen operative Gebarung			1 000,00	1 000,00	0,00	1 000,00	1 000,00	0,00
1/510010-402000	Materialien (soweit nicht zugeordnet)	2221	3221	23	200,00	200,00	0,00	200,00	200,00
1/510010-413000	Handelswaren	2221	3221	23	600,00	600,00	0,00	600,00	600,00
1/510010-600000	Strom	2222	3222	24	300,00	300,00	0,00	300,00	300,00
1/510010-680000	Planmäßige Abschreibung	2226			0,00	0,00	0,00	0,00	0,00
1/510010-680700	Planmäßige Abschreibung	2226			100,00	100,00	0,00	0,00	0,00
1/510010-700000	Mietzinse	2223	3223	24	5 500,00	5 500,00	0,00	5 500,00	5 500,00

1. Nachtragsvoranschlag 2022

Stadtgemeinde Wolfsberg

NVA Ergebnis- und Finanzierungsvoranschlag Detailnachweis

		MVAG		VC QU	Ergebnisvoranschlag				Finanzierungsvoranschlag			
		EH	FH		VA 2022 inkl. NVA	VA 2022	1. NVA	VA 2022 inkl. NVA	VA 2022	1. NVA		
1/510010-720009	Vergütungen zwischen Verwaltungszweigen	2225	3225	24	*	200,00	200,00	0,00	200,00	200,00	0,00	
1/510010-728000	Entgelte für sonstige Leistungen	2225	3225	24		13 000,00	13 000,00	0,00	13 000,00	13 000,00	0,00	
1/510010-729000	Sonstige Ausgaben	2225	3225	24		100,00	100,00	0,00	100,00	100,00	0,00	
SU 22 / 32	Summe Aufwendungen / Auszahlungen operative Gebarung					20 000,00	20 000,00	0,00	19 900,00	19 900,00	0,00	
SA 0 / SA 1	(0) Nettoergebnis (21 - 22) / (1) Geldfluss operative Gebarung (31 - 32)					-19 000,00	-19 000,00	0,00	-18 900,00	-18 900,00	0,00	
SU 23	Summe Haushaltsrücklagen					0,00	0,00	0,00	0,00	0,00	0,00	
SA00	Nettoergebnis nach Zuw./Entn. Haushaltsrücklagen (Saldo 0 +/- SU23)					-19 000,00	-19 000,00	0,00				
Investive Gebarung												
SU 33	Summe Einzahlungen investive Gebarung								0,00	0,00	0,00	
SU 34	Summe Auszahlungen investive Gebarung								0,00	0,00	0,00	
SA2	Saldo (2) Geldfluss aus der Investiven Gebarung (33 - 34)								0,00	0,00	0,00	
SA3	Saldo (3) Nettofinanzierungssaldo (Saldo 1 + Saldo 2)								-18 900,00	-18 900,00	0,00	
Finanzierungstätigkeit												
SU 35	Summe Einzahlungen aus der Finanzierungstätigkeit								0,00	0,00	0,00	
SU 36	Summe Auszahlungen aus der Finanzierungstätigkeit								0,00	0,00	0,00	
SA4	Saldo (4) Geldfluss aus der Finanzierungstätigkeit (35 - 36)								0,00	0,00	0,00	
SA5	Saldo (5) Geldfluss aus der voranschlagswirksamen Gebarung (Saldo 3 + Saldo 4)								-18 900,00	-18 900,00	0,00	
52 Umweltschutz												
520 Natur- und Landschaftsschutz												
520000 Natur- und Landschaftsschutz												
Operative Gebarung												
SU 21 / 31	Summe Erträge / Einzahlungen operative Gebarung					0,00	0,00	0,00	0,00	0,00	0,00	
1/520000-726000	Mitgliedsbeiträge an Institutionen	2225	3225	24		100,00	100,00	0,00	100,00	100,00	0,00	
1/520000-729700	Sonstige Ausgaben (Naturdenkmäler Bäume)	2225	3225	24		700,00	700,00	0,00	700,00	700,00	0,00	
1/520000-754000	Lfd.Transferzahlung. an sonst.Träger d. öffentl. Rechts	2231	3231	26		0,00	0,00	0,00	0,00	0,00	0,00	
1/520000-757100	Subventionen an Vereine	2234	3234	27		2 600,00	2 600,00	0,00	2 600,00	2 600,00	0,00	
SU 22 / 32	Summe Aufwendungen / Auszahlungen operative Gebarung					3 400,00	3 400,00	0,00	3 400,00	3 400,00	0,00	
SA 0 / SA 1	(0) Nettoergebnis (21 - 22) / (1) Geldfluss operative Gebarung (31 - 32)					-3 400,00	-3 400,00	0,00	-3 400,00	-3 400,00	0,00	
SU 23	Summe Haushaltsrücklagen					0,00	0,00	0,00	0,00	0,00	0,00	
SA00	Nettoergebnis nach Zuw./Entn. Haushaltsrücklagen (Saldo 0 +/- SU23)					-3 400,00	-3 400,00	0,00				
Investive Gebarung												
SU 33	Summe Einzahlungen investive Gebarung								0,00	0,00	0,00	
SU 34	Summe Auszahlungen investive Gebarung								0,00	0,00	0,00	
SA2	Saldo (2) Geldfluss aus der Investiven Gebarung (33 - 34)								0,00	0,00	0,00	

1. Nachtragsvoranschlag 2022

Stadtgemeinde Wolfsberg

NVA Ergebnis- und Finanzierungsvoranschlag Detailnachweis

	MVAG	VC QU	Ergebnisvoranschlag			Finanzierungsvoranschlag				
			EH	FH	VA 2022 inkl. NVA	VA 2022	1. NVA	VA 2022 inkl. NVA	VA 2022	1. NVA
SA3	Saldo (3) Nettofinanzierungssaldo (Saldo 1 + Saldo 2)						-3 400,00	-3 400,00	0,00	
Finanzierungstätigkeit										
SU 35	Summe Einzahlungen aus der Finanzierungstätigkeit						0,00	0,00	0,00	
SU 36	Summe Auszahlungen aus der Finanzierungstätigkeit						0,00	0,00	0,00	
SA4	Saldo (4) Geldfluss aus der Finanzierungstätigkeit (35 – 36)						0,00	0,00	0,00	
SA5	Saldo (5) Geldfluss aus der voranschlagswirksamen Gebarung (Saldo 3 + Saldo 4)						-3 400,00	-3 400,00	0,00	
520010 Biotop St.Michael										
Operative Gebarung										
SU 21 / 31	Summe Erträge / Einzahlungen operative Gebarung				0,00	0,00	0,00	0,00	0,00	
1/520010-610000	Instandhaltung v.Grund u.Boden	2224 3224	24		0,00	1 500,00	-1 500,00	0,00	1 500,00	-1 500,00
1/520010-613000	Instandhaltung von sonstigen Grundstückseinrichtungen	2224 3224	24		1 000,00	0,00	1 000,00	1 000,00	0,00	1 000,00
1/520010-618000	Instandhaltung von sonstigen Anlagen	2224 3224	24		1 000,00	1 000,00	0,00	1 000,00	1 000,00	0,00
1/520010-711000	Gebühren f. d. Benützung v.Gemeindeeinricht. gem. FAG	2225 3225	24		100,00	100,00	0,00	100,00	100,00	0,00
1/520010-720009	Vergütungen zwischen Verwaltungszweigen	2225 3225	24	*	1 800,00	1 500,00	300,00	1 800,00	1 500,00	300,00
1/520010-757100	Transfers an private Organisationen ohne Erwerbszweck	2234 3234	27		0,00	0,00	0,00	0,00	0,00	0,00
SU 22 / 32	Summe Aufwendungen / Auszahlungen operative Gebarung				3 900,00	4 100,00	-200,00	3 900,00	4 100,00	-200,00
SA 0 / SA 1	(0) Nettoergebnis (21 - 22) / (1) Geldfluss operative Gebarung (31 – 32)				-3 900,00	-4 100,00	200,00	-3 900,00	-4 100,00	200,00
SU 23	Summe Haushaltsrücklagen				0,00	0,00	0,00	0,00	0,00	
SA00	Nettoergebnis nach Zuw./Entn. Haushaltsrücklagen (Saldo 0 +/- SU23)				-3 900,00	-4 100,00	200,00			
Investive Gebarung										
SU 33	Summe Einzahlungen investive Gebarung						0,00	0,00	0,00	
SU 34	Summe Auszahlungen investive Gebarung						0,00	0,00	0,00	
SA2	Saldo (2) Geldfluss aus der Investiven Gebarung (33 – 34)						0,00	0,00	0,00	
SA3	Saldo (3) Nettofinanzierungssaldo (Saldo 1 + Saldo 2)						-3 900,00	-4 100,00	200,00	
Finanzierungstätigkeit										
SU 35	Summe Einzahlungen aus der Finanzierungstätigkeit						0,00	0,00	0,00	
SU 36	Summe Auszahlungen aus der Finanzierungstätigkeit						0,00	0,00	0,00	
SA4	Saldo (4) Geldfluss aus der Finanzierungstätigkeit (35 – 36)						0,00	0,00	0,00	
SA5	Saldo (5) Geldfluss aus der voranschlagswirksamen Gebarung (Saldo 3 + Saldo 4)						-3 900,00	-4 100,00	200,00	

1. Nachtragsvoranschlag 2022

Stadtgemeinde Wolfsberg

NVA Ergebnis- und Finanzierungsvoranschlag Detailnachweis

		MVAG		VC QU	Ergebnisvoranschlag			Finanzierungsvoranschlag			
		EH	FH		VA 2022 inkl. NVA	VA 2022	1. NVA	VA 2022 inkl. NVA	VA 2022	1. NVA	
529	Sonstige Einrichtungen und Maßnahmen										
529001	Projekt "Wolfsberg-fahrradfreundlich"										
Operative Gebarung											
2/529001+861000	Transfers von Ländern, Landesfonds und Landeskammern	2121	3121	15	6 300,00	6 300,00	0,00	6 300,00	6 300,00	0,00	0,00
SU 21 / 31	Summe Erträge / Einzahlungen operative Gebarung				6 300,00	6 300,00	0,00	6 300,00	6 300,00	0,00	0,00
1/529001-728000	Entgelte für sonstige Leistungen	2225	3225	24	300,00	300,00	0,00	300,00	300,00	0,00	0,00
1/529001-729000	Sonstige Aufwendungen	2225	3225	24	3 500,00	3 500,00	0,00	3 500,00	3 500,00	0,00	0,00
1/529001-768000	Sonstige Transfers an private Haushalte	2234	3234	27	6 000,00	6 000,00	0,00	6 000,00	6 000,00	0,00	0,00
SU 22 / 32	Summe Aufwendungen / Auszahlungen operative Gebarung				9 800,00	9 800,00	0,00	9 800,00	9 800,00	0,00	0,00
SA 0 / SA 1	(0) Nettoergebnis (21 - 22) / (1) Geldfluss operative Gebarung (31 - 32)				-3 500,00	-3 500,00	0,00	-3 500,00	-3 500,00	0,00	0,00
2/529001+894005	Entnahmen von zweckgebundenen Haushaltsrücklagen - Sonderrücklage Energiewende	2301			3 500,00	3 500,00	0,00	0,00	0,00	0,00	0,00
SU 23	Summe Haushaltsrücklagen				3 500,00	3 500,00	0,00	0,00	0,00	0,00	0,00
SA00	Nettoergebnis nach Zuw./Entn. Haushaltsrücklagen (Saldo 0 +/- SU23)				0,00	0,00	0,00				
Investive Gebarung											
SU 33	Summe Einzahlungen investive Gebarung							0,00	0,00	0,00	0,00
SU 34	Summe Auszahlungen investive Gebarung							0,00	0,00	0,00	0,00
SA2	Saldo (2) Geldfluss aus der Investiven Gebarung (33 - 34)							0,00	0,00	0,00	0,00
SA3	Saldo (3) Nettofinanzierungssaldo (Saldo 1 + Saldo 2)							-3 500,00	-3 500,00	0,00	0,00
Finanzierungstätigkeit											
SU 35	Summe Einzahlungen aus der Finanzierungstätigkeit							0,00	0,00	0,00	0,00
SU 36	Summe Auszahlungen aus der Finanzierungstätigkeit							0,00	0,00	0,00	0,00
SA4	Saldo (4) Geldfluss aus der Finanzierungstätigkeit (35 - 36)							0,00	0,00	0,00	0,00
SA5	Saldo (5) Geldfluss aus der voranschlagswirksamen Gebarung (Saldo 3 + Saldo 4)							-3 500,00	-3 500,00	0,00	0,00
529003	Vorhaben "Koraln - Reich der Endemiten"										
Operative Gebarung											
2/529003+861000	Transfers von Ländern, Landesfonds und Landeskammern	2121	3121	15	0,00	0,00	0,00	0,00	0,00	0,00	0,00
SU 21 / 31	Summe Erträge / Einzahlungen operative Gebarung				0,00	0,00	0,00	0,00	0,00	0,00	0,00
1/529003-728000	Entgelte für sonstige Leistungen	2225	3225	24	0,00	0,00	0,00	0,00	0,00	0,00	0,00
SU 22 / 32	Summe Aufwendungen / Auszahlungen operative Gebarung				0,00	0,00	0,00	0,00	0,00	0,00	0,00
SA 0 / SA 1	(0) Nettoergebnis (21 - 22) / (1) Geldfluss operative Gebarung (31 - 32)				0,00	0,00	0,00	0,00	0,00	0,00	0,00
SU 23	Summe Haushaltsrücklagen				0,00	0,00	0,00	0,00	0,00	0,00	0,00
SA00	Nettoergebnis nach Zuw./Entn. Haushaltsrücklagen (Saldo 0 +/- SU23)				0,00	0,00	0,00				
Investive Gebarung											
SU 33	Summe Einzahlungen investive Gebarung							0,00	0,00	0,00	0,00

1. Nachtragsvoranschlag 2022

Stadtgemeinde Wolfsberg

NVA Ergebnis- und Finanzierungsvoranschlag Detailnachweis

	MVAG	VC QU	Ergebnisvoranschlag				Finanzierungsvoranschlag			
			EH	FH	VA 2022 inkl. NVA	VA 2022	1. NVA	VA 2022 inkl. NVA	VA 2022	1. NVA
SU 34	Summe Auszahlungen investive Gebarung							0,00	0,00	0,00
SA2	Saldo (2) Geldfluss aus der Investiven Gebarung (33 – 34)							0,00	0,00	0,00
SA3	Saldo (3) Nettofinanzierungssaldo (Saldo 1 + Saldo 2)							0,00	0,00	0,00
Finanzierungstätigkeit										
SU 35	Summe Einzahlungen aus der Finanzierungstätigkeit							0,00	0,00	0,00
SU 36	Summe Auszahlungen aus der Finanzierungstätigkeit							0,00	0,00	0,00
SA4	Saldo (4) Geldfluss aus der Finanzierungstätigkeit (35 – 36)							0,00	0,00	0,00
SA5	Saldo (5) Geldfluss aus der voranschlagswirksamen Gebarung (Saldo 3 + Saldo 4)							0,00	0,00	0,00
529010 Umweltschutz (allgemein)										
Operative Gebarung										
2/529010+829000	Sonstige Einnahmen	2116	3116	18	100,00	100,00	0,00	100,00	100,00	0,00
SU 21 / 31	Summe Erträge / Einzahlungen operative Gebarung				100,00	100,00	0,00	100,00	100,00	0,00
1/529010-400000	Geringwertige Wirtschaftsgüter des Anlagevermögens	2221	3221	23	200,00	100,00	100,00	200,00	100,00	100,00
1/529010-413000	Handelswaren	2221	3221	23	100,00	100,00	0,00	100,00	100,00	0,00
1/529010-454000	Reinigungsmittel	2221	3221	23	100,00	0,00	100,00	100,00	0,00	100,00
1/529010-456000	Schreib-, Zeichen- und sonstige Büromittel	2221	3221	23	100,00	100,00	0,00	100,00	100,00	0,00
1/529010-457000	Druckwerke	2221	3221	23	200,00	100,00	100,00	200,00	100,00	100,00
1/529010-459000	Sonstige Verbrauchsgüter	2221	3221	23	400,00	500,00	-100,00	400,00	500,00	-100,00
1/529010-600000	Strom	2222	3222	24	3 900,00	2 500,00	1 400,00	3 900,00	2 500,00	1 400,00
1/529010-680700	Planmäßige Abschreibung	2226			200,00	200,00	0,00	0,00	0,00	0,00
1/529010-711000	Gebühren f. d. Benützung v. Gemeindeeinricht. gem. FAG	2225	3225	24	2 000,00	2 000,00	0,00	2 000,00	2 000,00	0,00
1/529010-720009	Vergütungen zwischen Verwaltungszweigen	2225	3225	24	3 000,00	1 500,00	1 500,00	3 000,00	1 500,00	1 500,00
1/529010-726000	Mitgliedsbeiträge an Institutionen (im Inland)	2225	3225	24	14 200,00	14 100,00	100,00	14 200,00	14 100,00	100,00
1/529010-728000	Entgelte für sonstige Leistungen	2225	3225	24	1 700,00	1 700,00	0,00	1 700,00	1 700,00	0,00
1/529010-729000	Sonstige Ausgaben	2225	3225	24	2 300,00	2 300,00	0,00	2 300,00	2 300,00	0,00
1/529010-768000	Sonstige laufende Transferzahlungen an private Haushalte	2234	3234	27	3 900,00	3 900,00	0,00	3 900,00	3 900,00	0,00
SU 22 / 32	Summe Aufwendungen / Auszahlungen operative Gebarung				32 300,00	29 100,00	3 200,00	32 100,00	28 900,00	3 200,00
SA 0 / SA 1	(0) Nettoergebnis (21 - 22) / (1) Geldfluss operative Gebarung (31 – 32)				-32 200,00	-29 000,00	-3 200,00	-32 000,00	-28 800,00	-3 200,00
SU 23	Summe Haushaltsrücklagen				0,00	0,00	0,00	0,00	0,00	0,00
SA00	Nettoergebnis nach Zuw./Entn. Haushaltsrücklagen (Saldo 0 +/- SU23)				-32 200,00	-29 000,00	-3 200,00			
Investive Gebarung										
SU 33	Summe Einzahlungen investive Gebarung							0,00	0,00	0,00

1. Nachtragsvoranschlag 2022

Stadtgemeinde Wolfsberg

NVA Ergebnis- und Finanzierungsvoranschlag Detailnachweis

		MVAG		VC QU	Ergebnisvoranschlag			Finanzierungsvoranschlag		
		EH	FH		VA 2022 inkl. NVA	VA 2022	1. NVA	VA 2022 inkl. NVA	VA 2022	1. NVA
1/529010-042000	Amts-, Betriebs- und Geschäftsausstattung		3415	2 41	0,00	0,00	0,00	400,00	100,00	300,00
SU 34	Summe Auszahlungen investive Gebarung							400,00	100,00	300,00
SA2	Saldo (2) Geldfluss aus der Investiven Gebarung (33 – 34)							-400,00	-100,00	-300,00
SA3	Saldo (3) Nettofinanzierungssaldo (Saldo 1 + Saldo 2)							-32 400,00	-28 900,00	-3 500,00
Finanzierungstätigkeit										
SU 35	Summe Einzahlungen aus der Finanzierungstätigkeit							0,00	0,00	0,00
SU 36	Summe Auszahlungen aus der Finanzierungstätigkeit							0,00	0,00	0,00
SA4	Saldo (4) Geldfluss aus der Finanzierungstätigkeit (35 – 36)							0,00	0,00	0,00
SA5	Saldo (5) Geldfluss aus der voranschlagswirksamen Gebarung (Saldo 3 + Saldo 4)							-32 400,00	-28 900,00	-3 500,00
529020	Projekt "Ölkessel-frei"									
Operative Gebarung										
2/529020+861000	Transfers von Ländern, Landesfonds und Landeskammern	2121	3121	15	25 000,00	0,00	25 000,00	25 000,00	0,00	25 000,00
SU 21 / 31	Summe Erträge / Einzahlungen operative Gebarung				25 000,00	0,00	25 000,00	25 000,00	0,00	25 000,00
1/529020-778000	Kapitaltransfers an private Haushalte	2234		44	25 000,00	0,00	25 000,00	0,00	0,00	0,00
SU 22 / 32	Summe Aufwendungen / Auszahlungen operative Gebarung				25 000,00	0,00	25 000,00	0,00	0,00	0,00
SA 0 / SA 1	(0) Nettoergebnis (21 - 22) / (1) Geldfluss operative Gebarung (31 – 32)				0,00	0,00	0,00	25 000,00	0,00	25 000,00
SU 23	Summe Haushaltsrücklagen				0,00	0,00	0,00	0,00	0,00	0,00
SA00	Nettoergebnis nach Zuw./Entn. Haushaltsrücklagen (Saldo 0 +/- SU23)				0,00	0,00	0,00			
Investive Gebarung										
2/529020+301003	Kapitaltransfers von Ländern, Landesfonds und Landeskammern (Sonstige Kapitaltransfers)		3331	33	0,00	0,00	0,00	0,00	0,00	0,00
SU 33	Summe Einzahlungen investive Gebarung							0,00	0,00	0,00
1/529020-778000	Kapitaltransfers an private Haushalte		3434	44	0,00	0,00	0,00	25 000,00	0,00	25 000,00
SU 34	Summe Auszahlungen investive Gebarung							25 000,00	0,00	25 000,00
SA2	Saldo (2) Geldfluss aus der Investiven Gebarung (33 – 34)							-25 000,00	0,00	-25 000,00
SA3	Saldo (3) Nettofinanzierungssaldo (Saldo 1 + Saldo 2)							0,00	0,00	0,00
Finanzierungstätigkeit										
SU 35	Summe Einzahlungen aus der Finanzierungstätigkeit							0,00	0,00	0,00
SU 36	Summe Auszahlungen aus der Finanzierungstätigkeit							0,00	0,00	0,00
SA4	Saldo (4) Geldfluss aus der Finanzierungstätigkeit (35 – 36)							0,00	0,00	0,00
SA5	Saldo (5) Geldfluss aus der voranschlagswirksamen Gebarung (Saldo 3 + Saldo 4)							0,00	0,00	0,00

1. Nachtragsvoranschlag 2022

Stadtgemeinde Wolfsberg

NVA Ergebnis- und Finanzierungsvoranschlag Detailnachweis

		MVAG		VC QU	Ergebnisvoranschlag			Finanzierungsvoranschlag			
		EH	FH		VA 2022 inkl. NVA	VA 2022	1. NVA	VA 2022 inkl. NVA	VA 2022	1. NVA	
529030	Projekt "Schaffung einer Energiegemeinschaft"										
Operative Gebarung											
2/529030+861000	Transfers von Ländern, Landesfonds und Landeskammern	2121	3121	15	10 000,00	0,00	10 000,00	10 000,00	0,00	10 000,00	
SU 21 / 31	Summe Erträge / Einzahlungen operative Gebarung				10 000,00	0,00	10 000,00	10 000,00	0,00	10 000,00	
1/529030-640000	Rechts- und Beratungsaufwand	2222	3222	24	10 000,00	0,00	10 000,00	10 000,00	0,00	10 000,00	
SU 22 / 32	Summe Aufwendungen / Auszahlungen operative Gebarung				10 000,00	0,00	10 000,00	10 000,00	0,00	10 000,00	
SA 0 / SA 1	(0) Nettoergebnis (21 - 22) / (1) Geldfluss operative Gebarung (31 - 32)				0,00	0,00	0,00	0,00	0,00	0,00	
SU 23	Summe Haushaltsrücklagen				0,00	0,00	0,00	0,00	0,00	0,00	
SA00	Nettoergebnis nach Zuw./Entn. Haushaltsrücklagen (Saldo 0 +/- SU23)				0,00	0,00	0,00				
Investive Gebarung											
SU 33	Summe Einzahlungen investive Gebarung							0,00	0,00	0,00	
SU 34	Summe Auszahlungen investive Gebarung							0,00	0,00	0,00	
SA2	Saldo (2) Geldfluss aus der Investiven Gebarung (33 - 34)							0,00	0,00	0,00	
SA3	Saldo (3) Nettofinanzierungssaldo (Saldo 1 + Saldo 2)							0,00	0,00	0,00	
Finanzierungstätigkeit											
SU 35	Summe Einzahlungen aus der Finanzierungstätigkeit							0,00	0,00	0,00	
SU 36	Summe Auszahlungen aus der Finanzierungstätigkeit							0,00	0,00	0,00	
SA4	Saldo (4) Geldfluss aus der Finanzierungstätigkeit (35 - 36)							0,00	0,00	0,00	
SA5	Saldo (5) Geldfluss aus der voranschlagswirksamen Gebarung (Saldo 3 + Saldo 4)							0,00	0,00	0,00	
53	Rettungs- und Warndienste										
530	Rettungsdienste										
530000	Rettungsdienste										
Operative Gebarung											
2/530000+828000	Rückersätze von Ausgaben	2116	3116	18	2 300,00	0,00	2 300,00	2 300,00	0,00	2 300,00	
SU 21 / 31	Summe Erträge / Einzahlungen operative Gebarung				2 300,00	0,00	2 300,00	2 300,00	0,00	2 300,00	
1/530000-751140	Transfers an Länder, Landesfonds und Landeskammern - Rettungsbeitrag	2231	3231	26	293 700,00	293 700,00	0,00	293 700,00	293 700,00	0,00	
1/530000-757100	Transfers an private Organisationen ohne Erwerbszweck	2234	3234	27	1 200,00	0,00	1 200,00	1 200,00	0,00	1 200,00	
SU 22 / 32	Summe Aufwendungen / Auszahlungen operative Gebarung				294 900,00	293 700,00	1 200,00	294 900,00	293 700,00	1 200,00	
SA 0 / SA 1	(0) Nettoergebnis (21 - 22) / (1) Geldfluss operative Gebarung (31 - 32)				-292 600,00	-293 700,00	1 100,00	-292 600,00	-293 700,00	1 100,00	
SU 23	Summe Haushaltsrücklagen				0,00	0,00	0,00	0,00	0,00	0,00	
SA00	Nettoergebnis nach Zuw./Entn. Haushaltsrücklagen (Saldo 0 +/- SU23)				-292 600,00	-293 700,00	1 100,00				
Investive Gebarung											
SU 33	Summe Einzahlungen investive Gebarung							0,00	0,00	0,00	

1. Nachtragsvoranschlag 2022

Stadtgemeinde Wolfsberg

NVA Ergebnis- und Finanzierungsvoranschlag Detailnachweis

		MVAG			VC QU	Ergebnisvoranschlag			Finanzierungsvoranschlag		
		EH	FH			VA 2022 inkl. NVA	VA 2022	1. NVA	VA 2022 inkl. NVA	VA 2022	1. NVA
SU 34	Summe Auszahlungen investive Gebarung								0,00	0,00	0,00
SA2	Saldo (2) Geldfluss aus der Investiven Gebarung (33 – 34)								0,00	0,00	0,00
SA3	Saldo (3) Nettofinanzierungssaldo (Saldo 1 + Saldo 2)								-292 600,00	-293 700,00	1 100,00
Finanzierungstätigkeit											
SU 35	Summe Einzahlungen aus der Finanzierungstätigkeit								0,00	0,00	0,00
SU 36	Summe Auszahlungen aus der Finanzierungstätigkeit								0,00	0,00	0,00
SA4	Saldo (4) Geldfluss aus der Finanzierungstätigkeit (35 – 36)								0,00	0,00	0,00
SA5	Saldo (5) Geldfluss aus der voranschlagswirksamen Gebarung (Saldo 3 + Saldo 4)								-292 600,00	-293 700,00	1 100,00
56	Krankenanstalten anderer Rechtsträger										
560	Betriebsabgangsdeckung										
560000	Betriebsabgangsdeckung Krankenanstalten										
Operative Gebarung											
2/560000+828000	Rückersätze von Ausgaben	2116	3116	18		0,00	0,00	0,00	0,00	0,00	0,00
SU 21 / 31	Summe Erträge / Einzahlungen operative Gebarung					0,00	0,00	0,00	0,00	0,00	0,00
1/560000-751120	Transfers an Länder, Landesfonds und Landesräten - Abgangsdeckung Krankenanstalten	2231	3231	26		4 791 800,00	4 783 000,00	8 800,00	4 791 800,00	4 783 000,00	8 800,00
SU 22 / 32	Summe Aufwendungen / Auszahlungen operative Gebarung					4 791 800,00	4 783 000,00	8 800,00	4 791 800,00	4 783 000,00	8 800,00
SA 0 / SA 1	(0) Nettoergebnis (21 - 22) / (1) Geldfluss operative Gebarung (31 – 32)					-4 791 800,00	-4 783 000,00	-8 800,00	-4 791 800,00	-4 783 000,00	-8 800,00
SU 23	Summe Haushaltsrücklagen					0,00	0,00	0,00	0,00	0,00	0,00
SA00	Nettoergebnis nach Zuw./Entn. Haushaltsrücklagen (Saldo 0 +/- SU23)					-4 791 800,00	-4 783 000,00	-8 800,00			
Investive Gebarung											
SU 33	Summe Einzahlungen investive Gebarung								0,00	0,00	0,00
SU 34	Summe Auszahlungen investive Gebarung								0,00	0,00	0,00
SA2	Saldo (2) Geldfluss aus der Investiven Gebarung (33 – 34)								0,00	0,00	0,00
SA3	Saldo (3) Nettofinanzierungssaldo (Saldo 1 + Saldo 2)								-4 791 800,00	-4 783 000,00	-8 800,00
Finanzierungstätigkeit											
SU 35	Summe Einzahlungen aus der Finanzierungstätigkeit								0,00	0,00	0,00
SU 36	Summe Auszahlungen aus der Finanzierungstätigkeit								0,00	0,00	0,00
SA4	Saldo (4) Geldfluss aus der Finanzierungstätigkeit (35 – 36)								0,00	0,00	0,00
SA5	Saldo (5) Geldfluss aus der voranschlagswirksamen Gebarung (Saldo 3 + Saldo 4)								-4 791 800,00	-4 783 000,00	-8 800,00

1. Nachtragsvoranschlag 2022

Stadtgemeinde Wolfsberg

NVA Ergebnis- und Finanzierungsvoranschlag Detailnachweis

		MVAG		VC QU	Ergebnisvoranschlag			Finanzierungsvoranschlag		
		EH	FH		VA 2022 inkl. NVA	VA 2022	1. NVA	VA 2022 inkl. NVA	VA 2022	1. NVA
58	Veterinärmedizin									
580	Einrichtungen der Veterinärmedizin									
580000	Tierheim									
Operative Gebarung										
2/580000+810001	Erträge aus Leistungen (Einlieferung Energie - PV-Anlage)	2114	3114	13	100,00	0,00	100,00	100,00	0,00	100,00
2/580000+813000	Erträge aus der Auflösung von Investitionszuschüssen (Kapitaltransfers)	2127			600,00	600,00	0,00	0,00	0,00	0,00
2/580000+829000	Sonstige Einnahmen	2116	3116	18	0,00	0,00	0,00	0,00	0,00	0,00
2/580000+861110	Transfers von Ländern, Landesfonds und Landeskammern - Bedarfszuweisungsmittel operative Gebarung - Immo KG	2121	3121	1 15	100,00	100,00	0,00	100,00	100,00	0,00
SU 21 / 31	Summe Erträge / Einzahlungen operative Gebarung				800,00	700,00	100,00	200,00	100,00	100,00
1/580000-600000	Strom	2222	3222	24	0,00	0,00	0,00	0,00	0,00	0,00
1/580000-670000	Versicherungen	2222	3222	24	300,00	300,00	0,00	300,00	300,00	0,00
1/580000-680000	Planmäßige Abschreibung	2226			0,00	0,00	0,00	0,00	0,00	0,00
1/580000-680300	Planmäßige Abschreibung	2226			800,00	800,00	0,00	0,00	0,00	0,00
1/580000-680700	Planmäßige Abschreibung	2226			100,00	100,00	0,00	0,00	0,00	0,00
1/580000-700000	Mietzinse	2223	3223	24	7 200,00	7 200,00	0,00	7 200,00	7 200,00	0,00
1/580000-757000	Lfd. Transferzahlung. an private Org. ohne Erwerbszweck	2234	3234	27	13 000,00	15 000,00	-2 000,00	13 000,00	15 000,00	-2 000,00
1/580000-768000	Sonstige laufende Transferzahlungen an private Haushalte	2234	3234	27	400,00	400,00	0,00	400,00	400,00	0,00
1/580000-775010	Kapitaltransfers an Unternehmen (ohne Finanzunternehmen) und andere - Immo KG	2233		1 44	0,00	0,00	0,00	0,00	0,00	0,00
SU 22 / 32	Summe Aufwendungen / Auszahlungen operative Gebarung				21 800,00	23 800,00	-2 000,00	20 900,00	22 900,00	-2 000,00
SA 0 / SA 1	(0) Nettoergebnis (21 - 22) / (1) Geldfluss operative Gebarung (31 - 32)				-21 000,00	-23 100,00	2 100,00	-20 700,00	-22 800,00	2 100,00
SU 23	Summe Haushaltsrücklagen				0,00	0,00	0,00	0,00	0,00	0,00
SA00	Nettoergebnis nach Zuw./Entn. Haushaltsrücklagen (Saldo 0 +/- SU23)				-21 000,00	-23 100,00	2 100,00			
Investive Gebarung										
SU 33	Summe Einzahlungen investive Gebarung							0,00	0,00	0,00
1/580000-775010	Kapitaltransfers an Unternehmen (ohne Finanzunternehmen) und andere - Immo KG		3433	1 44	0,00	0,00	0,00	0,00	0,00	0,00
SU 34	Summe Auszahlungen investive Gebarung							0,00	0,00	0,00
SA2	Saldo (2) Geldfluss aus der Investiven Gebarung (33 - 34)							0,00	0,00	0,00
SA3	Saldo (3) Nettofinanzierungssaldo (Saldo 1 + Saldo 2)							-20 700,00	-22 800,00	2 100,00

1. Nachtragsvoranschlag 2022

Stadtgemeinde Wolfsberg

NVA Ergebnis- und Finanzierungsvoranschlag Detailnachweis

	MVAG	VC QU	Ergebnisvoranschlag			Finanzierungsvoranschlag				
			EH	FH	VA 2022 inkl. NVA	VA 2022	1. NVA	VA 2022 inkl. NVA	VA 2022	1. NVA
Finanzierungstätigkeit										
SU 35			Summe Einzahlungen aus der Finanzierungstätigkeit				0,00	0,00	0,00	
SU 36			Summe Auszahlungen aus der Finanzierungstätigkeit				0,00	0,00	0,00	
SA4			Saldo (4) Geldfluss aus der Finanzierungstätigkeit (35 – 36)				0,00	0,00	0,00	
SA5			Saldo (5) Geldfluss aus der voranschlagswirksamen Gebarung (Saldo 3 + Saldo 4)				-20 700,00	-22 800,00	2 100,00	
580001	PV-Offensive Tierheim Wolfsberg									
Operative Gebarung										
SU 21 / 31			Summe Erträge / Einzahlungen operative Gebarung			0,00	0,00	0,00	0,00	0,00
SU 22 / 32			Summe Aufwendungen / Auszahlungen operative Gebarung			0,00	0,00	0,00	0,00	0,00
SA 0 / SA 1			(0) Nettoergebnis (21 - 22) / (1) Geldfluss operative Gebarung (31 – 32)			0,00	0,00	0,00	0,00	0,00
SU 23			Summe Haushaltsrücklagen			0,00	0,00	0,00	0,00	0,00
SA00			Nettoergebnis nach Zuw./Entn. Haushaltsrücklagen (Saldo 0 +/- SU23)			0,00	0,00	0,00		
Investive Gebarung										
6/580001+300000			Kapitaltransfers von Bund, Bundesfonds und Bundeskammern	3331	33	0,00	0,00	0,00	0,00	0,00
6/580001+300001			Kapitaltransfers von Bund, Bundesfonds und Bundeskammern	3331	33	0,00	0,00	0,00	2 600,00	2 600,00
6/580001+301000			Kapitaltransfers von Ländern, Landesfonds und Landeskammern	3331	33	0,00	0,00	0,00	0,00	0,00
SU 33			Summe Einzahlungen investive Gebarung						2 600,00	0,00
5/580001-010000			Gebäude und Bauten	3413	40	0,00	0,00	0,00	0,00	0,00
SU 34			Summe Auszahlungen investive Gebarung						0,00	0,00
SA2			Saldo (2) Geldfluss aus der Investiven Gebarung (33 – 34)						2 600,00	0,00
SA3			Saldo (3) Nettofinanzierungssaldo (Saldo 1 + Saldo 2)						2 600,00	0,00
Finanzierungstätigkeit										
SU 35			Summe Einzahlungen aus der Finanzierungstätigkeit				0,00	0,00	0,00	0,00
SU 36			Summe Auszahlungen aus der Finanzierungstätigkeit				0,00	0,00	0,00	0,00
SA4			Saldo (4) Geldfluss aus der Finanzierungstätigkeit (35 – 36)				0,00	0,00	0,00	0,00
SA5			Saldo (5) Geldfluss aus der voranschlagswirksamen Gebarung (Saldo 3 + Saldo 4)				2 600,00	0,00	2 600,00	
581	Maßnahmen der Veterinärmedizin									
581000	Maßnahmen der Veterinärmedizin									
Operative Gebarung										
SU 21 / 31			Summe Erträge / Einzahlungen operative Gebarung			0,00	0,00	0,00	0,00	0,00
1/581000-620000			Personen und Gütertransporte	2222	3222	24	100,00	100,00	0,00	100,00
1/581000-720009			Vergütungen zwischen Verwaltungszweigen	2225	3225	24	500,00	500,00	0,00	500,00
1/581000-728000			Entgelte für sonstige Leistungen	2225	3225	24	100,00	100,00	0,00	100,00

1. Nachtragsvoranschlag 2022

Stadtgemeinde Wolfsberg

NVA Ergebnis- und Finanzierungsvoranschlag Detailnachweis

		MVAG		VC QU	Ergebnisvoranschlag			Finanzierungsvoranschlag		
		EH	FH		VA 2022 inkl. NVA	VA 2022	1. NVA	VA 2022 inkl. NVA	VA 2022	1. NVA
1/581000-729000	Sonstige Ausgaben	2225	3225	24	100,00	100,00	0,00	100,00	100,00	0,00
SU 22 / 32	Summe Aufwendungen / Auszahlungen operative Gebarung				800,00	800,00	0,00	800,00	800,00	0,00
SA 0 / SA 1	(0) Nettoergebnis (21 - 22) / (1) Geldfluss operative Gebarung (31 - 32)				-800,00	-800,00	0,00	-800,00	-800,00	0,00
SU 23	Summe Haushaltsrücklagen				0,00	0,00	0,00	0,00	0,00	0,00
SA00	Nettoergebnis nach Zuw./Entn. Haushaltsrücklagen (Saldo 0 +/- SU23)				-800,00	-800,00	0,00			
Investive Gebarung										
SU 33	Summe Einzahlungen investive Gebarung							0,00	0,00	0,00
SU 34	Summe Auszahlungen investive Gebarung							0,00	0,00	0,00
SA2	Saldo (2) Geldfluss aus der Investiven Gebarung (33 - 34)							0,00	0,00	0,00
SA3	Saldo (3) Nettofinanzierungssaldo (Saldo 1 + Saldo 2)							-800,00	-800,00	0,00
Finanzierungstätigkeit										
SU 35	Summe Einzahlungen aus der Finanzierungstätigkeit							0,00	0,00	0,00
SU 36	Summe Auszahlungen aus der Finanzierungstätigkeit							0,00	0,00	0,00
SA4	Saldo (4) Geldfluss aus der Finanzierungstätigkeit (35 - 36)							0,00	0,00	0,00
SA5	Saldo (5) Geldfluss aus der voranschlagswirksamen Gebarung (Saldo 3 + Saldo 4)							-800,00	-800,00	0,00

	MVAG EH FH	VC QU	Ergebnisvoranschlag		Finanzierungsvoranschlag				
			VA 2022 inkl. NVA	VA 2022	1. NVA	VA 2022 inkl. NVA	VA 2022	1. NVA	
6 Straßen- und Wasserbau, Verkehr									
61	Straßenbau								
612	Gemeindestraßen								
612000	Gemeindestraßen								
Operative Gebarung									
2/612000+811000	Einnahmen aus Vermietung u. Verpachtung	2115 3115	14	13 000,00	13 000,00	0,00	13 000,00	13 000,00	0,00
2/612000+813000	Erträge aus der Auflösung von Investitionszuschüssen (Kapitaltransfers)	2127		162 800,00	162 800,00	0,00	0,00	0,00	0,00
2/612000+813100	Erträge aus der Auflösung von Investitionszuschüssen (Kapitaltransfers)	2127		0,00	0,00	0,00	0,00	0,00	0,00
2/612000+829000	Sonstige Einnahmen	2116 3116	18	21 800,00	9 100,00	12 700,00	21 800,00	9 100,00	12 700,00
2/612000+852000	Gebühren f. d. Benützung v. Gemeindeeinrichtungen u. -anlagen	2113 3113	12	80 000,00	80 000,00	0,00	80 000,00	80 000,00	0,00
2/612000+861100	Transfers von Ländern, Landesfonds und Landeskammern - BZ im Rahmen	2121 3121	15	0,00	0,00	0,00	0,00	0,00	0,00
2/612000+868000	Strafgelder von priv. Haushalten	2124 3124	16	300 000,00	330 000,00	-30 000,00	300 000,00	330 000,00	-30 000,00
SU 21 / 31	Summe Erträge / Einzahlungen operative Gebarung			577 600,00	594 900,00	-17 300,00	414 800,00	432 100,00	-17 300,00
1/612000-400000	Geringwertige Wirtschaftsgüter (GWG)	2221 3221	23	8 000,00	8 000,00	0,00	8 000,00	8 000,00	0,00
1/612000-455000	Chemische und sonstige artverwandte Mittel	2221 3221	23	5 000,00	5 000,00	0,00	5 000,00	5 000,00	0,00
1/612000-456100	Ankauf Toner	2221 3221	23	400,00	400,00	0,00	400,00	400,00	0,00
1/612000-457000	Druckwerke	2221 3221	23	1 000,00	2 000,00	-1 000,00	1 000,00	2 000,00	-1 000,00
1/612000-611000	Instandhaltung von Straßenbauten	2224 3224	24	450 000,00	400 000,00	50 000,00	450 000,00	400 000,00	50 000,00
1/612000-631000	Telekommunikationsdienste	2222 3222	24	0,00	0,00	0,00	0,00	0,00	0,00
1/612000-659000	Geldverkehrsspesen	2244 3244	24	2 500,00	2 500,00	0,00	2 500,00	2 500,00	0,00
1/612000-670000	Versicherungen	2222 3222	24	2 700,00	2 700,00	0,00	2 700,00	2 700,00	0,00
1/612000-680000	Planmäßige Abschreibung	2226		0,00	0,00	0,00	0,00	0,00	0,00
1/612000-680200	Planmäßige Abschreibung	2226		3 320 700,00	3 320 700,00	0,00	0,00	0,00	0,00
1/612000-680700	Planmäßige Abschreibung	2226		100,00	100,00	0,00	0,00	0,00	0,00
1/612000-700000	Mietzinse	2223 3223	24	42 000,00	42 000,00	0,00	42 000,00	42 000,00	0,00
1/612000-710000	Öffentliche Abgaben (Ausgaben), ohne Gebühren gem. FAG	2225 3225	24	500,00	1 000,00	-500,00	500,00	1 000,00	-500,00
1/612000-711000	Gebühren f. d. Benützung v. Gemeindeeinricht. gem. FAG	2225 3225	24	35 000,00	35 000,00	0,00	35 000,00	35 000,00	0,00
1/612000-720009	Vergütungen zwischen Verwaltungszweigen	2225 3225	24	* 1 705 000,00	1 700 000,00	5 000,00	1 705 000,00	1 700 000,00	5 000,00
1/612000-728000	Entgelte für sonstige Leistungen	2225 3225	24	21 000,00	20 000,00	1 000,00	21 000,00	20 000,00	1 000,00
1/612000-778000	Kapitaltransfers an private Haushalte	2234	44	0,00	0,00	0,00	0,00	0,00	0,00
SU 22 / 32	Summe Aufwendungen / Auszahlungen operative Gebarung			5 593 900,00	5 539 400,00	54 500,00	2 273 100,00	2 218 600,00	54 500,00

1. Nachtragsvoranschlag 2022

Stadtgemeinde Wolfsberg

NVA Ergebnis- und Finanzierungsvoranschlag Detailnachweis

	MVAG	VC QU	Ergebnisvoranschlag			Finanzierungsvoranschlag				
			EH	FH	VA 2022 inkl. NVA	VA 2022	1. NVA	VA 2022 inkl. NVA	VA 2022	1. NVA
SA 0 / SA 1	(0) Nettoergebnis (21 - 22) / (1) Geldfluss operative Gebarung (31 - 32)				-5 016 300,00	-4 944 500,00	-71 800,00	-1 858 300,00	-1 786 500,00	-71 800,00
SU 23	Summe Haushaltsrücklagen				0,00	0,00	0,00	0,00	0,00	0,00
SA00	Nettoergebnis nach Zuw./Entn. Haushaltsrücklagen (Saldo 0 +/- SU23)				-5 016 300,00	-4 944 500,00	-71 800,00			
Investive Gebarung										
2/612000+300000	Kapitaltransfers von Bund, Bundesfonds und Bundeskammern (KIG 2020)		3331	2 33	0,00	0,00	0,00	0,00	0,00	0,00
2/612000+301100	Kapitaltransfers von Ländern, Landesfonds und Landeskammern - BZ im Rahmen		3331	2 33	0,00	0,00	0,00	356 700,00	0,00	356 700,00
SU 33	Summe Einzahlungen investive Gebarung							356 700,00	0,00	356 700,00
1/612000-000100	Bebaute Grundstücke		3412	2 40	0,00	0,00	0,00	20 000,00	20 000,00	0,00
1/612000-002100	Straßenbauten (Errichtung u. umfassende Sanierung v. Straßen)		3412	2 40	0,00	0,00	0,00	1 163 000,00	936 000,00	227 000,00
1/612000-060000	Im Bau befindliche Grundstückseinrichtungen		3412	2 40	0,00	0,00	0,00	0,00	0,00	0,00
1/612000-060001	Im Bau befindliche Grundstückseinrichtungen		3412	2 40	0,00	0,00	0,00	0,00	0,00	0,00
1/612000-070000	Aktivierungsfähige Rechte (immaterielle Vermögenswerte)		3411	2 42	0,00	0,00	0,00	20 000,00	0,00	20 000,00
1/612000-778000	Kapitaltransfers an private Haushalte		3434	44	0,00	0,00	0,00	0,00	0,00	0,00
SU 34	Summe Auszahlungen investive Gebarung							1 203 000,00	956 000,00	247 000,00
SA2	Saldo (2) Geldfluss aus der Investiven Gebarung (33 - 34)							-846 300,00	-956 000,00	109 700,00
SA3	Saldo (3) Nettofinanzierungssaldo (Saldo 1 + Saldo 2)							-2 704 600,00	-2 742 500,00	37 900,00
Finanzierungstätigkeit										
SU 35	Summe Einzahlungen aus der Finanzierungstätigkeit							0,00	0,00	0,00
SU 36	Summe Auszahlungen aus der Finanzierungstätigkeit							0,00	0,00	0,00
SA4	Saldo (4) Geldfluss aus der Finanzierungstätigkeit (35 - 36)							0,00	0,00	0,00
SA5	Saldo (5) Geldfluss aus der voranschlagswirksamen Gebarung (Saldo 3 + Saldo 4)							-2 704 600,00	-2 742 500,00	37 900,00
612001	Katastrophenschäden Straße									
Operative Gebarung										
SU 21 / 31	Summe Erträge / Einzahlungen operative Gebarung				0,00	0,00	0,00	0,00	0,00	0,00
1/612001-611000	Instandhaltung von Straßenbauten		2224	3224 24	0,00	0,00	0,00	0,00	0,00	0,00
1/612001-720009	Kostenbeiträge (Kostensätze) für Leistungen		2225	3225 24	0,00	0,00	0,00	0,00	0,00	0,00
SU 22 / 32	Summe Aufwendungen / Auszahlungen operative Gebarung				0,00	0,00	0,00	0,00	0,00	0,00
SA 0 / SA 1	(0) Nettoergebnis (21 - 22) / (1) Geldfluss operative Gebarung (31 - 32)				0,00	0,00	0,00	0,00	0,00	0,00
SU 23	Summe Haushaltsrücklagen				0,00	0,00	0,00	0,00	0,00	0,00
SA00	Nettoergebnis nach Zuw./Entn. Haushaltsrücklagen (Saldo 0 +/- SU23)				0,00	0,00	0,00			

1. Nachtragsvoranschlag 2022

Stadtgemeinde Wolfsberg

NVA Ergebnis- und Finanzierungsvoranschlag Detailnachweis

	MVAG	VC QU	Ergebnisvoranschlag				Finanzierungsvoranschlag			
			EH	FH	VA 2022 inkl. NVA	VA 2022	1. NVA	VA 2022 inkl. NVA	VA 2022	1. NVA
Investive Gebarung										
SU 33	Summe Einzahlungen investive Gebarung							0,00	0,00	0,00
SU 34	Summe Auszahlungen investive Gebarung							0,00	0,00	0,00
SA2	Saldo (2) Geldfluss aus der Investiven Gebarung (33 – 34)							0,00	0,00	0,00
SA3	Saldo (3) Nettofinanzierungssaldo (Saldo 1 + Saldo 2)							0,00	0,00	0,00
Finanzierungstätigkeit										
SU 35	Summe Einzahlungen aus der Finanzierungstätigkeit							0,00	0,00	0,00
SU 36	Summe Auszahlungen aus der Finanzierungstätigkeit							0,00	0,00	0,00
SA4	Saldo (4) Geldfluss aus der Finanzierungstätigkeit (35 – 36)							0,00	0,00	0,00
SA5	Saldo (5) Geldfluss aus der voranschlagswirksamen Gebarung (Saldo 3 + Saldo 4)							0,00	0,00	0,00
612002	Kommunale Tiefbauvorhaben 2020									
Operative Gebarung										
6/612002+861100	Transfers von Ländern, Landesfonds und Landeskammern - Bedarfszuweisungsmittel operative Gebarung	2121	3121	1	15	0,00	0,00	0,00	0,00	0,00
SU 21 / 31	Summe Erträge / Einzahlungen operative Gebarung					0,00	0,00	0,00	0,00	0,00
5/612002-611000	Instandhaltung von Straßenbauten	2224	3224	1	24	0,00	0,00	0,00	0,00	0,00
1/612002-680200	Planmäßige Abschreibung	2226				0,00	0,00	0,00	0,00	0,00
SU 22 / 32	Summe Aufwendungen / Auszahlungen operative Gebarung					0,00	0,00	0,00	0,00	0,00
SA 0 / SA 1	(0) Nettoergebnis (21 - 22) / (1) Geldfluss operative Gebarung (31 – 32)					0,00	0,00	0,00	0,00	0,00
6/612002+895000	Entnahmen von allgemeinen Haushaltsrücklagen	2301		1		0,00	0,00	0,00	0,00	0,00
SU 23	Summe Haushaltsrücklagen					0,00	0,00	0,00	0,00	0,00
SA00	Nettoergebnis nach Zuw./Entn. Haushaltsrücklagen (Saldo 0 +/- SU23)					0,00	0,00	0,00	0,00	0,00
Investive Gebarung										
6/612002+300000	Kapitaltransfers von Bund, Bundesfonds und Bundeskammern (KIG 2020)		3331	1	33	0,00	0,00	0,00	0,00	0,00
6/612002+301005	Kapitaltransfers von Ländern, Landesfonds und Landeskammern (2. Ktn.-GHP)		3331	1	33	0,00	0,00	0,00	0,00	0,00
SU 33	Summe Einzahlungen investive Gebarung							0,00	0,00	0,00
5/612002-002000	Straßenbauten (Errichtung u. umfassende Sanierung v. Straßen)		3412	1	40	0,00	0,00	0,00	0,00	0,00
SU 34	Summe Auszahlungen investive Gebarung							0,00	0,00	0,00
SA2	Saldo (2) Geldfluss aus der Investiven Gebarung (33 – 34)							0,00	0,00	0,00
SA3	Saldo (3) Nettofinanzierungssaldo (Saldo 1 + Saldo 2)							0,00	0,00	0,00
Finanzierungstätigkeit										
SU 35	Summe Einzahlungen aus der Finanzierungstätigkeit							0,00	0,00	0,00

1. Nachtragsvoranschlag 2022

Stadtgemeinde Wolfsberg

NVA Ergebnis- und Finanzierungsvoranschlag Detailnachweis

	MVAG	VC QU	Ergebnisvoranschlag			Finanzierungsvoranschlag				
			EH	FH	VA 2022 inkl. NVA	VA 2022	1. NVA	VA 2022 inkl. NVA	VA 2022	1. NVA
SU 36	Summe Auszahlungen aus der Finanzierungstätigkeit						0,00	0,00	0,00	
SA4	Saldo (4) Geldfluss aus der Finanzierungstätigkeit (35 – 36)						0,00	0,00	0,00	
SA5	Saldo (5) Geldfluss aus der voranschlagswirksamen Gebarung (Saldo 3 + Saldo 4)						0,00	0,00	0,00	
612003	Straßenbauprogramm 2021									
Operative Gebarung										
SU 21 / 31	Summe Erträge / Einzahlungen operative Gebarung				0,00	0,00	0,00	0,00	0,00	
SU 22 / 32	Summe Aufwendungen / Auszahlungen operative Gebarung				0,00	0,00	0,00	0,00	0,00	
SA 0 / SA 1	(0) Nettoergebnis (21 - 22) / (1) Geldfluss operative Gebarung (31 – 32)				0,00	0,00	0,00	0,00	0,00	
SU 23	Summe Haushaltsrücklagen				0,00	0,00	0,00	0,00	0,00	
SA00	Nettoergebnis nach Zuw./Entn. Haushaltsrücklagen (Saldo 0 +/- SU23)				0,00	0,00	0,00			
Investive Gebarung										
6/612003+300000	Kapitaltransfers von Bund, Bundesfonds und Bundeskammern (KIG 2020)	3331	1	33	0,00	0,00	0,00	0,00	0,00	
6/612003+301005	Kapitaltransfers von Ländern, Landesfonds und Landeskammern (2. Ktn. GHP)	3331	1	33	0,00	0,00	0,00	0,00	0,00	
6/612003+301100	Kapitaltransfers von Ländern, Landesfonds und Landeskammern - BZ im Rahmen	3331	1	33	0,00	0,00	0,00	0,00	0,00	
6/612003+301400	Kapitaltransfer von Ländern - 2. Corona-Gemeindehilfspaket	3331	1	33	0,00	0,00	0,00	240 000,00	0,00	240 000,00
SU 33	Summe Einzahlungen investive Gebarung							240 000,00	0,00	240 000,00
5/612003-002100	Straßenbauten (Errichtung u. umfassende Sanierung v. Straßen)	3412	1	40	0,00	0,00	0,00	0,00	0,00	0,00
SU 34	Summe Auszahlungen investive Gebarung							0,00	0,00	0,00
SA2	Saldo (2) Geldfluss aus der Investiven Gebarung (33 – 34)							240 000,00	0,00	240 000,00
SA3	Saldo (3) Nettofinanzierungssaldo (Saldo 1 + Saldo 2)							240 000,00	0,00	240 000,00
Finanzierungstätigkeit										
SU 35	Summe Einzahlungen aus der Finanzierungstätigkeit							0,00	0,00	0,00
SU 36	Summe Auszahlungen aus der Finanzierungstätigkeit							0,00	0,00	0,00
SA4	Saldo (4) Geldfluss aus der Finanzierungstätigkeit (35 – 36)							0,00	0,00	0,00
SA5	Saldo (5) Geldfluss aus der voranschlagswirksamen Gebarung (Saldo 3 + Saldo 4)							240 000,00	0,00	240 000,00
612004	Masterplan Wolfsberg 2030									
Operative Gebarung										
SU 21 / 31	Summe Erträge / Einzahlungen operative Gebarung				0,00	0,00	0,00	0,00	0,00	0,00
5/612004-728010	Entgelte für sonstige Leistungen (partizipative Beteiligungsprozesse)	2225	3225	24	0,00	10 000,00	-10 000,00	0,00	10 000,00	-10 000,00
SU 22 / 32	Summe Aufwendungen / Auszahlungen operative Gebarung				0,00	10 000,00	-10 000,00	0,00	10 000,00	-10 000,00

1. Nachtragsvoranschlag 2022

Stadtgemeinde Wolfsberg

NVA Ergebnis- und Finanzierungsvoranschlag Detailnachweis

	MVAG	VC QU	Ergebnisvoranschlag			Finanzierungsvoranschlag				
			EH	FH	VA 2022 inkl. NVA	VA 2022	1. NVA	VA 2022 inkl. NVA	VA 2022	1. NVA
SA 0 / SA 1	(0) Nettoergebnis (21 - 22) / (1) Geldfluss operative Gebarung (31 – 32)				0,00	-10 000,00	10 000,00	0,00	-10 000,00	10 000,00
SU 23	Summe Haushaltsrücklagen				0,00	0,00	0,00	0,00	0,00	0,00
SA00	Nettoergebnis nach Zuw./Entn. Haushaltsrücklagen (Saldo 0 +/- SU23)				0,00	-10 000,00	10 000,00			
Investive Gebarung										
SU 33	Summe Einzahlungen investive Gebarung							0,00	0,00	0,00
1/612004-060000	Im Bau befindliche Grundstückseinrichtungen	3412 40			0,00	0,00	0,00	0,00	40 000,00	-40 000,00
5/612004-060000	Im Bau befindliche Grundstückseinrichtungen	3412 2 40			0,00	0,00	0,00	40 000,00	0,00	40 000,00
5/612004-060010	Im Bau befindliche Grundstückseinrichtungen (partizipative Beteiligungsprozesse)	3412 2 40			0,00	0,00	0,00	10 000,00	0,00	10 000,00
SU 34	Summe Auszahlungen investive Gebarung							50 000,00	40 000,00	10 000,00
SA2	Saldo (2) Geldfluss aus der Investiven Gebarung (33 – 34)							-50 000,00	-40 000,00	-10 000,00
SA3	Saldo (3) Nettofinanzierungssaldo (Saldo 1 + Saldo 2)							-50 000,00	-50 000,00	0,00
Finanzierungstätigkeit										
SU 35	Summe Einzahlungen aus der Finanzierungstätigkeit							0,00	0,00	0,00
SU 36	Summe Auszahlungen aus der Finanzierungstätigkeit							0,00	0,00	0,00
SA4	Saldo (4) Geldfluss aus der Finanzierungstätigkeit (35 – 36)							0,00	0,00	0,00
SA5	Saldo (5) Geldfluss aus der voranschlagswirksamen Gebarung (Saldo 3 + Saldo 4)							-50 000,00	-50 000,00	0,00
612005	Straßenbauprogramm 2022									
Operative Gebarung										
SU 21 / 31	Summe Erträge / Einzahlungen operative Gebarung				0,00	0,00	0,00	0,00	0,00	0,00
SU 22 / 32	Summe Aufwendungen / Auszahlungen operative Gebarung				0,00	0,00	0,00	0,00	0,00	0,00
SA 0 / SA 1	(0) Nettoergebnis (21 - 22) / (1) Geldfluss operative Gebarung (31 – 32)				0,00	0,00	0,00	0,00	0,00	0,00
6/612005+895000	Entnahmen von allgemeinen Haushaltsrücklagen	2301 1			151 800,00	151 800,00	0,00	0,00	0,00	0,00
SU 23	Summe Haushaltsrücklagen				151 800,00	151 800,00	0,00	0,00	0,00	0,00
SA00	Nettoergebnis nach Zuw./Entn. Haushaltsrücklagen (Saldo 0 +/- SU23)				151 800,00	151 800,00	0,00			
Investive Gebarung										
6/612005+300000	Kapitaltransfers von Bund, Bundesfonds und Bundeskammern (KIG 2020)	3331 1 33			0,00	0,00	0,00	379 500,00	379 500,00	0,00
6/612005+301400	Kapitaltransfer von Ländern - 2. Corona-Gemeindehilfspaket	3331 1 33			0,00	0,00	0,00	227 700,00	227 700,00	0,00
SU 33	Summe Einzahlungen investive Gebarung							607 200,00	607 200,00	0,00
5/612005-002100	Straßenbauten	3412 1 40			0,00	0,00	0,00	759 000,00	759 000,00	0,00
SU 34	Summe Auszahlungen investive Gebarung							759 000,00	759 000,00	0,00
SA2	Saldo (2) Geldfluss aus der Investiven Gebarung (33 – 34)							-151 800,00	-151 800,00	0,00
SA3	Saldo (3) Nettofinanzierungssaldo (Saldo 1 + Saldo 2)							-151 800,00	-151 800,00	0,00

1. Nachtragsvoranschlag 2022

Stadtgemeinde Wolfsberg

NVA Ergebnis- und Finanzierungsvoranschlag Detailnachweis

	MVAG	VC QU	Ergebnisvoranschlag			Finanzierungsvoranschlag				
			EH	FH	VA 2022 inkl. NVA	VA 2022	1. NVA	VA 2022 inkl. NVA	VA 2022	1. NVA
Finanzierungstätigkeit										
SU 35	Summe Einzahlungen aus der Finanzierungstätigkeit						0,00	0,00	0,00	
SU 36	Summe Auszahlungen aus der Finanzierungstätigkeit						0,00	0,00	0,00	
SA4	Saldo (4) Geldfluss aus der Finanzierungstätigkeit (35 – 36)						0,00	0,00	0,00	
SA5	Saldo (5) Geldfluss aus der voranschlagswirksamen Gebarung (Saldo 3 + Saldo 4)						-151 800,00	-151 800,00	0,00	
612007 Errichtung von Radverkehrs- und Fußwegen										
Operative Gebarung										
SU 21 / 31	Summe Erträge / Einzahlungen operative Gebarung				0,00	0,00	0,00	0,00	0,00	
SU 22 / 32	Summe Aufwendungen / Auszahlungen operative Gebarung				0,00	0,00	0,00	0,00	0,00	
SA 0 / SA 1	(0) Nettoergebnis (21 - 22) / (1) Geldfluss operative Gebarung (31 – 32)				0,00	0,00	0,00	0,00	0,00	
6/612007+895000	Entnahmen von allgemeinen Haushaltsrücklagen	2301 1	90 000,00	90 000,00	0,00	0,00	0,00	0,00	0,00	
SU 23	Summe Haushaltsrücklagen		90 000,00	90 000,00	0,00	0,00	0,00	0,00	0,00	
SA00	Nettoergebnis nach Zuw./Entn. Haushaltsrücklagen (Saldo 0 +/- SU23)		90 000,00	90 000,00	0,00					
Investive Gebarung										
6/612007+300000	Kapitaltransfers von Bund, Bundesfonds und Bundeskammern (KIG 2020)	3331 1 33	0,00	0,00	0,00	225 000,00	225 000,00	0,00	0,00	
6/612007+301400	Kapitaltransfer von Ländern - 2. Corona-Gemeindehilfspaket	3331 1 33	0,00	0,00	0,00	135 000,00	135 000,00	0,00	0,00	
SU 33	Summe Einzahlungen investive Gebarung					360 000,00	360 000,00	0,00	0,00	
5/612007-002100	Straßenbauten	3412 1 40	0,00	0,00	0,00	450 000,00	450 000,00	0,00	0,00	
SU 34	Summe Auszahlungen investive Gebarung					450 000,00	450 000,00	0,00	0,00	
SA2	Saldo (2) Geldfluss aus der Investiven Gebarung (33 – 34)					-90 000,00	-90 000,00	0,00	0,00	
SA3	Saldo (3) Nettofinanzierungssaldo (Saldo 1 + Saldo 2)					-90 000,00	-90 000,00	0,00	0,00	
Finanzierungstätigkeit										
SU 35	Summe Einzahlungen aus der Finanzierungstätigkeit						0,00	0,00	0,00	
SU 36	Summe Auszahlungen aus der Finanzierungstätigkeit						0,00	0,00	0,00	
SA4	Saldo (4) Geldfluss aus der Finanzierungstätigkeit (35 – 36)						0,00	0,00	0,00	
SA5	Saldo (5) Geldfluss aus der voranschlagswirksamen Gebarung (Saldo 3 + Saldo 4)						-90 000,00	-90 000,00	0,00	
612010 Parkplatzvermietung "Am Rindermarkt" Obere Stadt Wbg.Gst 9!										
Operative Gebarung										
2/612010+811000	Miet- und Pachtertrag	2115 3115 14	6 800,00	6 800,00	0,00	6 800,00	6 800,00	0,00	0,00	
SU 21 / 31	Summe Erträge / Einzahlungen operative Gebarung		6 800,00	6 800,00	0,00	6 800,00	6 800,00	0,00	0,00	
1/612010-710000	Öffentliche Abgaben, ohne Gebühren gemäß FAG	2225 3225 24	300,00	300,00	0,00	300,00	300,00	0,00	0,00	
SU 22 / 32	Summe Aufwendungen / Auszahlungen operative Gebarung		300,00	300,00	0,00	300,00	300,00	0,00	0,00	
SA 0 / SA 1	(0) Nettoergebnis (21 - 22) / (1) Geldfluss operative Gebarung (31 – 32)		6 500,00	6 500,00	0,00	6 500,00	6 500,00	0,00	0,00	

1. Nachtragsvoranschlag 2022

Stadtgemeinde Wolfsberg

NVA Ergebnis- und Finanzierungsvoranschlag Detailnachweis

	MVAG	VC QU	Ergebnisvoranschlag			Finanzierungsvoranschlag				
			EH	FH	VA 2022 inkl. NVA	VA 2022	1. NVA	VA 2022 inkl. NVA	VA 2022	1. NVA
SU 23		Summe Haushaltsrücklagen			0,00	0,00	0,00	0,00	0,00	0,00
SA00		Nettoergebnis nach Zuw./Entn. Haushaltsrücklagen (Saldo 0 +/- SU23)			6 500,00	6 500,00	0,00			
Investive Gebarung										
SU 33		Summe Einzahlungen investive Gebarung						0,00	0,00	0,00
SU 34		Summe Auszahlungen investive Gebarung						0,00	0,00	0,00
SA2		Saldo (2) Geldfluss aus der Investiven Gebarung (33 – 34)						0,00	0,00	0,00
SA3		Saldo (3) Nettofinanzierungssaldo (Saldo 1 + Saldo 2)						6 500,00	6 500,00	0,00
Finanzierungstätigkeit										
SU 35		Summe Einzahlungen aus der Finanzierungstätigkeit						0,00	0,00	0,00
SU 36		Summe Auszahlungen aus der Finanzierungstätigkeit						0,00	0,00	0,00
SA4		Saldo (4) Geldfluss aus der Finanzierungstätigkeit (35 – 36)						0,00	0,00	0,00
SA5		Saldo (5) Geldfluss aus der voranschlagswirksamen Gebarung (Saldo 3 + Saldo 4)						6 500,00	6 500,00	0,00
612260		Gehweg Weißenbach								
Operative Gebarung										
2/612260+813100		Erträge aus der Auflösung von Investitionszuschüssen (Kapitaltransfers)	2127		0,00	0,00	0,00	0,00	0,00	0,00
SU 21 / 31		Summe Erträge / Einzahlungen operative Gebarung			0,00	0,00	0,00	0,00	0,00	0,00
SU 22 / 32		Summe Aufwendungen / Auszahlungen operative Gebarung			0,00	0,00	0,00	0,00	0,00	0,00
SA 0 / SA 1		(0) Nettoergebnis (21 - 22) / (1) Geldfluss operative Gebarung (31 – 32)			0,00	0,00	0,00	0,00	0,00	0,00
SU 23		Summe Haushaltsrücklagen			0,00	0,00	0,00	0,00	0,00	0,00
SA00		Nettoergebnis nach Zuw./Entn. Haushaltsrücklagen (Saldo 0 +/- SU23)			0,00	0,00	0,00			
Investive Gebarung										
SU 33		Summe Einzahlungen investive Gebarung						0,00	0,00	0,00
SU 34		Summe Auszahlungen investive Gebarung						0,00	0,00	0,00
SA2		Saldo (2) Geldfluss aus der Investiven Gebarung (33 – 34)						0,00	0,00	0,00
SA3		Saldo (3) Nettofinanzierungssaldo (Saldo 1 + Saldo 2)						0,00	0,00	0,00
Finanzierungstätigkeit										
SU 35		Summe Einzahlungen aus der Finanzierungstätigkeit						0,00	0,00	0,00
SU 36		Summe Auszahlungen aus der Finanzierungstätigkeit						0,00	0,00	0,00
SA4		Saldo (4) Geldfluss aus der Finanzierungstätigkeit (35 – 36)						0,00	0,00	0,00
SA5		Saldo (5) Geldfluss aus der voranschlagswirksamen Gebarung (Saldo 3 + Saldo 4)						0,00	0,00	0,00
612300		Straßenbauprogramm								
Operative Gebarung										
2/612300+813100		Erträge aus der Auflösung von Investitionszuschüssen (Kapitaltransfers)	2127		0,00	0,00	0,00	0,00	0,00	0,00
SU 21 / 31		Summe Erträge / Einzahlungen operative Gebarung			0,00	0,00	0,00	0,00	0,00	0,00

1. Nachtragsvoranschlag 2022

Stadtgemeinde Wolfsberg

NVA Ergebnis- und Finanzierungsvoranschlag Detailnachweis

	MVAG EH FH	VC QU	Ergebnisvoranschlag			Finanzierungsvoranschlag		
			VA 2022 inkl. NVA	VA 2022	1. NVA	VA 2022 inkl. NVA	VA 2022	1. NVA
SU 22 / 32	Summe Aufwendungen / Auszahlungen operative Gebarung		0,00	0,00	0,00	0,00	0,00	0,00
SA 0 / SA 1	(0) Nettoergebnis (21 - 22) / (1) Geldfluss operative Gebarung (31 - 32)		0,00	0,00	0,00	0,00	0,00	0,00
SU 23	Summe Haushaltsrücklagen		0,00	0,00	0,00	0,00	0,00	0,00
SA00	Nettoergebnis nach Zuw./Entn. Haushaltsrücklagen (Saldo 0 +/- SU23)		0,00	0,00	0,00			
Investive Gebarung								
SU 33	Summe Einzahlungen investive Gebarung					0,00	0,00	0,00
SU 34	Summe Auszahlungen investive Gebarung					0,00	0,00	0,00
SA2	Saldo (2) Geldfluss aus der Investiven Gebarung (33 - 34)					0,00	0,00	0,00
SA3	Saldo (3) Nettofinanzierungssaldo (Saldo 1 + Saldo 2)					0,00	0,00	0,00
Finanzierungstätigkeit								
SU 35	Summe Einzahlungen aus der Finanzierungstätigkeit					0,00	0,00	0,00
SU 36	Summe Auszahlungen aus der Finanzierungstätigkeit					0,00	0,00	0,00
SA4	Saldo (4) Geldfluss aus der Finanzierungstätigkeit (35 - 36)					0,00	0,00	0,00
SA5	Saldo (5) Geldfluss aus der voranschlagswirksamen Gebarung (Saldo 3 + Saldo 4)					0,00	0,00	0,00
612310 Kreisverkehr Südtangente Auenfischerstraße								
Operative Gebarung								
2/612310+813100	Erträge aus der Auflösung von	2127	0,00	0,00	0,00	0,00	0,00	0,00
	Investitionszuschüssen (Kapitaltransfers)							
SU 21 / 31	Summe Erträge / Einzahlungen operative Gebarung		0,00	0,00	0,00	0,00	0,00	0,00
SU 22 / 32	Summe Aufwendungen / Auszahlungen operative Gebarung		0,00	0,00	0,00	0,00	0,00	0,00
SA 0 / SA 1	(0) Nettoergebnis (21 - 22) / (1) Geldfluss operative Gebarung (31 - 32)		0,00	0,00	0,00	0,00	0,00	0,00
SU 23	Summe Haushaltsrücklagen		0,00	0,00	0,00	0,00	0,00	0,00
SA00	Nettoergebnis nach Zuw./Entn. Haushaltsrücklagen (Saldo 0 +/- SU23)		0,00	0,00	0,00			
Investive Gebarung								
SU 33	Summe Einzahlungen investive Gebarung					0,00	0,00	0,00
SU 34	Summe Auszahlungen investive Gebarung					0,00	0,00	0,00
SA2	Saldo (2) Geldfluss aus der Investiven Gebarung (33 - 34)					0,00	0,00	0,00
SA3	Saldo (3) Nettofinanzierungssaldo (Saldo 1 + Saldo 2)					0,00	0,00	0,00
Finanzierungstätigkeit								
SU 35	Summe Einzahlungen aus der Finanzierungstätigkeit					0,00	0,00	0,00
SU 36	Summe Auszahlungen aus der Finanzierungstätigkeit					0,00	0,00	0,00
SA4	Saldo (4) Geldfluss aus der Finanzierungstätigkeit (35 - 36)					0,00	0,00	0,00
SA5	Saldo (5) Geldfluss aus der voranschlagswirksamen Gebarung (Saldo 3 + Saldo 4)					0,00	0,00	0,00

1. Nachtragsvoranschlag 2022

Stadtgemeinde Wolfsberg

NVA Ergebnis- und Finanzierungsvoranschlag Detailnachweis

	MVAG	VC QU	Ergebnisvoranschlag			Finanzierungsvoranschlag			
			EH	FH	VA 2022 inkl. NVA	VA 2022	1. NVA	VA 2022 inkl. NVA	VA 2022
612320	Kreisverkehr Südautobahn/St. Thomaser Straße								
Operative Gebarung									
2/612320+813100	Erträge aus der Auflösung von Investitionszuschüssen (Kapitaltransfers)	2127			0,00	0,00	0,00	0,00	0,00
SU 21 / 31	Summe Erträge / Einzahlungen operative Gebarung				0,00	0,00	0,00	0,00	0,00
SU 22 / 32	Summe Aufwendungen / Auszahlungen operative Gebarung				0,00	0,00	0,00	0,00	0,00
SA 0 / SA 1	(0) Nettoergebnis (21 - 22) / (1) Geldfluss operative Gebarung (31 - 32)				0,00	0,00	0,00	0,00	0,00
SU 23	Summe Haushaltsrücklagen				0,00	0,00	0,00	0,00	0,00
SA00	Nettoergebnis nach Zuw./Entn. Haushaltsrücklagen (Saldo 0 +/- SU23)				0,00	0,00	0,00		
Investive Gebarung									
SU 33	Summe Einzahlungen investive Gebarung						0,00	0,00	0,00
SU 34	Summe Auszahlungen investive Gebarung						0,00	0,00	0,00
SA2	Saldo (2) Geldfluss aus der Investiven Gebarung (33 - 34)						0,00	0,00	0,00
SA3	Saldo (3) Nettofinanzierungssaldo (Saldo 1 + Saldo 2)						0,00	0,00	0,00
Finanzierungstätigkeit									
SU 35	Summe Einzahlungen aus der Finanzierungstätigkeit						0,00	0,00	0,00
SU 36	Summe Auszahlungen aus der Finanzierungstätigkeit						0,00	0,00	0,00
SA4	Saldo (4) Geldfluss aus der Finanzierungstätigkeit (35 - 36)						0,00	0,00	0,00
SA5	Saldo (5) Geldfluss aus der voranschlagswirksamen Gebarung (Saldo 3 + Saldo 4)						0,00	0,00	0,00
612330	Bahnunterführung St. Jakob								
Operative Gebarung									
2/612330+813100	Erträge aus der Auflösung von Investitionszuschüssen (Kapitaltransfers)	2127			0,00	0,00	0,00	0,00	0,00
2/612330+861000	Transfers von Ländern, Landesfonds und Landeskammern - Bahnunterführung St. Jakob	2121	3121	1 15	0,00	0,00	0,00	0,00	0,00
2/612330+861100	Transfers von Ländern, Landesfonds und Landeskammern	2121	3121	1 15	0,00	0,00	0,00	0,00	0,00
SU 21 / 31	Summe Erträge / Einzahlungen operative Gebarung				0,00	0,00	0,00	0,00	0,00
1/612330-755000	Transfers an Unternehmen (ohne Finanzunternehmen) und andere	2233	3233	1 27	0,00	0,00	0,00	0,00	0,00
SU 22 / 32	Summe Aufwendungen / Auszahlungen operative Gebarung				0,00	0,00	0,00	0,00	0,00
SA 0 / SA 1	(0) Nettoergebnis (21 - 22) / (1) Geldfluss operative Gebarung (31 - 32)				0,00	0,00	0,00	0,00	0,00
SU 23	Summe Haushaltsrücklagen				0,00	0,00	0,00	0,00	0,00
SA00	Nettoergebnis nach Zuw./Entn. Haushaltsrücklagen (Saldo 0 +/- SU23)				0,00	0,00	0,00		
Investive Gebarung									
SU 33	Summe Einzahlungen investive Gebarung						0,00	0,00	0,00
SU 34	Summe Auszahlungen investive Gebarung						0,00	0,00	0,00

1. Nachtragsvoranschlag 2022

Stadtgemeinde Wolfsberg

NVA Ergebnis- und Finanzierungsvoranschlag Detailnachweis

	MVAG	VC QU	Ergebnisvoranschlag			Finanzierungsvoranschlag			
			EH	FH	VA 2022 inkl. NVA	VA 2022	1. NVA	VA 2022 inkl. NVA	VA 2022
SA2	Saldo (2) Geldfluss aus der Investiven Gebarung (33 – 34)						0,00	0,00	0,00
SA3	Saldo (3) Nettofinanzierungssaldo (Saldo 1 + Saldo 2)						0,00	0,00	0,00
Finanzierungstätigkeit									
SU 35	Summe Einzahlungen aus der Finanzierungstätigkeit						0,00	0,00	0,00
SU 36	Summe Auszahlungen aus der Finanzierungstätigkeit						0,00	0,00	0,00
SA4	Saldo (4) Geldfluss aus der Finanzierungstätigkeit (35 – 36)						0,00	0,00	0,00
SA5	Saldo (5) Geldfluss aus der voranschlagswirksamen Gebarung (Saldo 3 + Saldo 4)						0,00	0,00	0,00
612340 Neugestaltung Obere Stadt									
Operative Gebarung									
2/612340+813000	Erträge aus der Auflösung von Investitionszuschüssen (Kapitaltransfers)	2127			0,00	0,00	0,00	0,00	0,00
2/612340+813100	Erträge aus der Auflösung von Investitionszuschüssen (Kapitaltransfers)	2127			0,00	0,00	0,00	0,00	0,00
SU 21 / 31	Summe Erträge / Einzahlungen operative Gebarung				0,00	0,00	0,00	0,00	0,00
1/612340-650000	Zinsen für Finanzschulden in Euro	2241 3241 25			14 300,00	14 300,00	0,00	14 300,00	14 300,00
1/612340-680200	Planmäßige Abschreibung	2226			0,00	0,00	0,00	0,00	0,00
SU 22 / 32	Summe Aufwendungen / Auszahlungen operative Gebarung				14 300,00	14 300,00	0,00	14 300,00	14 300,00
SA 0 / SA 1	(0) Nettoergebnis (21 - 22) / (1) Geldfluss operative Gebarung (31 – 32)				-14 300,00	-14 300,00	0,00	-14 300,00	-14 300,00
6/612340+894005	Entnahmen von zweckgebundenen Haushaltsrücklagen - Sonderrücklage Energiewende	2301 1			223 000,00	252 000,00	-29 000,00	0,00	0,00
SU 23	Summe Haushaltsrücklagen				223 000,00	252 000,00	-29 000,00	0,00	0,00
SA00	Nettoergebnis nach Zuw./Entn. Haushaltsrücklagen (Saldo 0 +/- SU23)				208 700,00	237 700,00	-29 000,00		
Investive Gebarung									
6/612340+300000	Kapitaltransfers von Bund, Bundesfonds und Bundeskammern (KIG 2020)	3331 1 33			0,00	0,00	0,00	0,00	0,00
2/612340+301100	Kapitaltransfers von Ländern, Landesfonds und Landeskammern - BZ im Rahmen	3331 33			0,00	0,00	0,00	166 300,00	166 300,00
6/612340+301200	Kapitaltransfers von Ländern, Landesfonds und Landeskammern - BZ außerhalb des Rahmen	3331 1 33			0,00	0,00	0,00	0,00	217 600,00
SU 33	Summe Einzahlungen investive Gebarung							166 300,00	383 900,00
5/612340-060000	Im Bau befindliche Grundstückseinrichtungen	3412 1 40			0,00	0,00	0,00	223 000,00	1 023 000,00
SU 34	Summe Auszahlungen investive Gebarung							223 000,00	1 023 000,00
SA2	Saldo (2) Geldfluss aus der Investiven Gebarung (33 – 34)							-56 700,00	-639 100,00
SA3	Saldo (3) Nettofinanzierungssaldo (Saldo 1 + Saldo 2)							-71 000,00	-653 400,00

1. Nachtragsvoranschlag 2022

Stadtgemeinde Wolfsberg

NVA Ergebnis- und Finanzierungsvoranschlag Detailnachweis

	MVAG EH FH	VC QU	Ergebnisvoranschlag			Finanzierungsvoranschlag		
			VA 2022 inkl. NVA	VA 2022	1. NVA	VA 2022 inkl. NVA	VA 2022	1. NVA
Finanzierungstätigkeit								
SU 35	Summe Einzahlungen aus der Finanzierungstätigkeit					0,00	0,00	0,00
1/612340-341000	Investitionsdarlehen von Ländern un d Landesfonds	3611 64	0,00	0,00	0,00	152 100,00	152 100,00	0,00
SU 36	Summe Auszahlungen aus der Finanzierungstätigkeit					152 100,00	152 100,00	0,00
SA4	Saldo (4) Geldfluss aus der Finanzierungstätigkeit (35 – 36)					-152 100,00	-152 100,00	0,00
SA5	Saldo (5) Geldfluss aus der voranschlagswirksamen Gebarung (Saldo 3 + Saldo 4)					-223 100,00	-805 500,00	582 400,00
612350 Sanierung Hammerbrücke								
Operative Gebarung								
SU 21 / 31	Summe Erträge / Einzahlungen operative Gebarung		0,00	0,00	0,00	0,00	0,00	0,00
5/612350-619020	Instandhaltung von Sonderanlagen - LED Beleuchtung Hammerbrücke	2224 3224 1 24	0,00	0,00	0,00	0,00	0,00	0,00
SU 22 / 32	Summe Aufwendungen / Auszahlungen operative Gebarung		0,00	0,00	0,00	0,00	0,00	0,00
SA 0 / SA 1	(0) Nettoergebnis (21 - 22) / (1) Geldfluss operative Gebarung (31 – 32)		0,00	0,00	0,00	0,00	0,00	0,00
6/612350+894005	Entnahmen von zweckgebundenen Haushaltsrücklagen - Sonderrücklage Energiewende	2301 1	0,00	0,00	0,00	0,00	0,00	0,00
SU 23	Summe Haushaltsrücklagen		0,00	0,00	0,00	0,00	0,00	0,00
SA00	Nettoergebnis nach Zuw./Entn. Haushaltsrücklagen (Saldo 0 +/- SU23)		0,00	0,00	0,00			
Investive Gebarung								
SU 33	Summe Einzahlungen investive Gebarung					0,00	0,00	0,00
SU 34	Summe Auszahlungen investive Gebarung					0,00	0,00	0,00
SA2	Saldo (2) Geldfluss aus der Investiven Gebarung (33 – 34)					0,00	0,00	0,00
SA3	Saldo (3) Nettofinanzierungssaldo (Saldo 1 + Saldo 2)					0,00	0,00	0,00
Finanzierungstätigkeit								
SU 35	Summe Einzahlungen aus der Finanzierungstätigkeit					0,00	0,00	0,00
SU 36	Summe Auszahlungen aus der Finanzierungstätigkeit					0,00	0,00	0,00
SA4	Saldo (4) Geldfluss aus der Finanzierungstätigkeit (35 – 36)					0,00	0,00	0,00
SA5	Saldo (5) Geldfluss aus der voranschlagswirksamen Gebarung (Saldo 3 + Saldo 4)					0,00	0,00	0,00
612360 KTP-Straßenbauprogramm Kommunales Tiefbauprogramm								
Operative Gebarung								
2/612360+813100	Erträge aus der Auflösung von Investitionszuschüssen (Kapitaltransfers)	2127	0,00	0,00	0,00	0,00	0,00	0,00
SU 21 / 31	Summe Erträge / Einzahlungen operative Gebarung		0,00	0,00	0,00	0,00	0,00	0,00
1/612360-650000	Zinsen für Finanzschulden in Euro	2241 3241 25	3 000,00	3 000,00	0,00	3 000,00	3 000,00	0,00
SU 22 / 32	Summe Aufwendungen / Auszahlungen operative Gebarung		3 000,00	3 000,00	0,00	3 000,00	3 000,00	0,00
SA 0 / SA 1	(0) Nettoergebnis (21 - 22) / (1) Geldfluss operative Gebarung (31 – 32)		-3 000,00	-3 000,00	0,00	-3 000,00	-3 000,00	0,00

1. Nachtragsvoranschlag 2022

Stadtgemeinde Wolfsberg

NVA Ergebnis- und Finanzierungsvoranschlag Detailnachweis

		MVAG		VC QU	Ergebnisvoranschlag			Finanzierungsvoranschlag		
		EH	FH		VA 2022 inkl. NVA	VA 2022	1. NVA	VA 2022 inkl. NVA	VA 2022	1. NVA
SU 23	Summe Haushaltsrücklagen				0,00	0,00	0,00	0,00	0,00	0,00
SA00	Nettoergebnis nach Zuw./Entn. Haushaltsrücklagen (Saldo 0 +/- SU23)				-3 000,00	-3 000,00	0,00			
Investive Gebarung										
2/612360+301100	Kapitaltransfers von Ländern, Landesfonds und Landeskammern - BZ im Rahmen			3331 33	0,00	0,00	0,00	35 400,00	35 400,00	0,00
SU 33	Summe Einzahlungen investive Gebarung							35 400,00	35 400,00	0,00
SU 34	Summe Auszahlungen investive Gebarung							0,00	0,00	0,00
SA2	Saldo (2) Geldfluss aus der Investiven Gebarung (33 – 34)							35 400,00	35 400,00	0,00
SA3	Saldo (3) Nettofinanzierungssaldo (Saldo 1 + Saldo 2)							32 400,00	32 400,00	0,00
Finanzierungstätigkeit										
SU 35	Summe Einzahlungen aus der Finanzierungstätigkeit							0,00	0,00	0,00
1/612360-341000	Investitionsdarlehen von Ländern, Landesfonds und Landeskammern			3611 64	0,00	0,00	0,00	32 200,00	32 200,00	0,00
SU 36	Summe Auszahlungen aus der Finanzierungstätigkeit							32 200,00	32 200,00	0,00
SA4	Saldo (4) Geldfluss aus der Finanzierungstätigkeit (35 – 36)							-32 200,00	-32 200,00	0,00
SA5	Saldo (5) Geldfluss aus der voranschlagswirksamen Gebarung (Saldo 3 + Saldo 4)							200,00	200,00	0,00
616	Sonstige Straßen und Wege									
616000	Sonstige Straßen und Wege									
Operative Gebarung										
2/616000+801000	Veräußerungen von Grundstücken und Grundstückseinrichtungen			2116 30	0,00	0,00	0,00	0,00	0,00	0,00
2/616000+891200	Sonstige Wertaufholungen / Bestandsvermehrungen am kurzfristigen und langfristigen Vermögen			2117	0,00	0,00	0,00	0,00	0,00	0,00
SU 21 / 31	Summe Erträge / Einzahlungen operative Gebarung				0,00	0,00	0,00	0,00	0,00	0,00
1/616000-680000	Planmäßige Abschreibung			2226	0,00	0,00	0,00	0,00	0,00	0,00
1/616000-683000	Verluste aus dem Abgang von Sachanlagen und immateriellen Vermögenswerten			2226	0,00	0,00	0,00	0,00	0,00	0,00
SU 22 / 32	Summe Aufwendungen / Auszahlungen operative Gebarung				0,00	0,00	0,00	0,00	0,00	0,00
SA 0 / SA 1	(0) Nettoergebnis (21 - 22) / (1) Geldfluss operative Gebarung (31 – 32)				0,00	0,00	0,00	0,00	0,00	0,00
SU 23	Summe Haushaltsrücklagen				0,00	0,00	0,00	0,00	0,00	0,00
SA00	Nettoergebnis nach Zuw./Entn. Haushaltsrücklagen (Saldo 0 +/- SU23)				0,00	0,00	0,00			
Investive Gebarung										
2/616000+801000	Veräußerungen von Grundstücken und Grundstückseinrichtungen			3312 30	0,00	0,00	0,00	0,00	0,00	0,00
SU 33	Summe Einzahlungen investive Gebarung							0,00	0,00	0,00

1. Nachtragsvoranschlag 2022

Stadtgemeinde Wolfsberg

NVA Ergebnis- und Finanzierungsvoranschlag Detailnachweis

		MVAG		VC QU	Ergebnisvoranschlag			Finanzierungsvoranschlag		
		EH	FH		VA 2022 inkl. NVA	VA 2022	1. NVA	VA 2022 inkl. NVA	VA 2022	1. NVA
1/616000-080000	Beteiligungen an verbundenen Unternehmen		3417	60	0,00	0,00	0,00	0,00	0,00	0,00
SU 34	Summe Auszahlungen investive Gebarung							0,00	0,00	0,00
SA2	Saldo (2) Geldfluss aus der Investiven Gebarung (33 – 34)							0,00	0,00	0,00
SA3	Saldo (3) Nettofinanzierungssaldo (Saldo 1 + Saldo 2)							0,00	0,00	0,00
Finanzierungstätigkeit										
SU 35	Summe Einzahlungen aus der Finanzierungstätigkeit							0,00	0,00	0,00
SU 36	Summe Auszahlungen aus der Finanzierungstätigkeit							0,00	0,00	0,00
SA4	Saldo (4) Geldfluss aus der Finanzierungstätigkeit (35 – 36)							0,00	0,00	0,00
SA5	Saldo (5) Geldfluss aus der voranschlagswirksamen Gebarung (Saldo 3 + Saldo 4)							0,00	0,00	0,00
616010	Steinerkogel Nord									
Operative Gebarung										
2/616010+829000	Sonstige Einnahmen	2116	3116	18	7 000,00	7 000,00	0,00	7 000,00	7 000,00	0,00
SU 21 / 31	Summe Erträge / Einzahlungen operative Gebarung				7 000,00	7 000,00	0,00	7 000,00	7 000,00	0,00
1/616010-611000	Instandhaltung von Straßenbauten	2224	3224	24	12 800,00	9 800,00	3 000,00	12 800,00	9 800,00	3 000,00
1/616010-720009	Vergütungen zwischen Verwaltungszweigen	2225	3225	24	3 000,00	2 100,00	900,00	3 000,00	2 100,00	900,00
SU 22 / 32	Summe Aufwendungen / Auszahlungen operative Gebarung				15 800,00	11 900,00	3 900,00	15 800,00	11 900,00	3 900,00
SA 0 / SA 1	(0) Nettoergebnis (21 - 22) / (1) Geldfluss operative Gebarung (31 – 32)				-8 800,00	-4 900,00	-3 900,00	-8 800,00	-4 900,00	-3 900,00
SU 23	Summe Haushaltsrücklagen				0,00	0,00	0,00	0,00	0,00	0,00
SA00	Nettoergebnis nach Zuw./Entn. Haushaltsrücklagen (Saldo 0 +/- SU23)				-8 800,00	-4 900,00	-3 900,00			
Investive Gebarung										
SU 33	Summe Einzahlungen investive Gebarung							0,00	0,00	0,00
SU 34	Summe Auszahlungen investive Gebarung							0,00	0,00	0,00
SA2	Saldo (2) Geldfluss aus der Investiven Gebarung (33 – 34)							0,00	0,00	0,00
SA3	Saldo (3) Nettofinanzierungssaldo (Saldo 1 + Saldo 2)							-8 800,00	-4 900,00	-3 900,00
Finanzierungstätigkeit										
SU 35	Summe Einzahlungen aus der Finanzierungstätigkeit							0,00	0,00	0,00
SU 36	Summe Auszahlungen aus der Finanzierungstätigkeit							0,00	0,00	0,00
SA4	Saldo (4) Geldfluss aus der Finanzierungstätigkeit (35 – 36)							0,00	0,00	0,00
SA5	Saldo (5) Geldfluss aus der voranschlagswirksamen Gebarung (Saldo 3 + Saldo 4)							-8 800,00	-4 900,00	-3 900,00
616020	Bischofkreuz-Almkainz									
Operative Gebarung										
2/616020+829000	Sonstige Einnahmen	2116	3116	18	2 500,00	2 500,00	0,00	2 500,00	2 500,00	0,00
SU 21 / 31	Summe Erträge / Einzahlungen operative Gebarung				2 500,00	2 500,00	0,00	2 500,00	2 500,00	0,00
1/616020-611000	Instandhaltung von Straßenbauten	2224	3224	24	2 000,00	3 800,00	-1 800,00	2 000,00	3 800,00	-1 800,00

1. Nachtragsvoranschlag 2022

Stadtgemeinde Wolfsberg

NVA Ergebnis- und Finanzierungsvoranschlag Detailnachweis

		MVAG		VC QU	Ergebnisvoranschlag			Finanzierungsvoranschlag			
		EH	FH		VA 2022 inkl. NVA	VA 2022	1. NVA	VA 2022 inkl. NVA	VA 2022	1. NVA	
1/616020-720009	Vergütungen zwischen Verwaltungszweigen	2225	3225	24	*	500,00	1 500,00	-1 000,00	500,00	1 500,00	-1 000,00
SU 22 / 32	Summe Aufwendungen / Auszahlungen operative Gebarung					2 500,00	5 300,00	-2 800,00	2 500,00	5 300,00	-2 800,00
SA 0 / SA 1	(0) Nettoergebnis (21 - 22) / (1) Geldfluss operative Gebarung (31 - 32)					0,00	-2 800,00	2 800,00	0,00	-2 800,00	2 800,00
SU 23	Summe Haushaltsrücklagen					0,00	0,00	0,00	0,00	0,00	0,00
SA00	Nettoergebnis nach Zuw./Entn. Haushaltsrücklagen (Saldo 0 +/- SU23)					0,00	-2 800,00	2 800,00			
Investive Gebarung											
SU 33	Summe Einzahlungen investive Gebarung								0,00	0,00	0,00
SU 34	Summe Auszahlungen investive Gebarung								0,00	0,00	0,00
SA2	Saldo (2) Geldfluss aus der Investiven Gebarung (33 - 34)								0,00	0,00	0,00
SA3	Saldo (3) Nettofinanzierungssaldo (Saldo 1 + Saldo 2)								0,00	-2 800,00	2 800,00
Finanzierungstätigkeit											
SU 35	Summe Einzahlungen aus der Finanzierungstätigkeit								0,00	0,00	0,00
SU 36	Summe Auszahlungen aus der Finanzierungstätigkeit								0,00	0,00	0,00
SA4	Saldo (4) Geldfluss aus der Finanzierungstätigkeit (35 - 36)								0,00	0,00	0,00
SA5	Saldo (5) Geldfluss aus der voranschlagswirksamen Gebarung (Saldo 3 + Saldo 4)								0,00	-2 800,00	2 800,00
616030	Klippitzbachgrabenstraße										
Operative Gebarung											
2/616030+829000	Sonstige Einnahmen	2116	3116	18		2 100,00	2 100,00	0,00	2 100,00	2 100,00	0,00
SU 21 / 31	Summe Erträge / Einzahlungen operative Gebarung					2 100,00	2 100,00	0,00	2 100,00	2 100,00	0,00
1/616030-611000	Instandhaltung von Straßenbauten	2224	3224	24		2 000,00	2 000,00	0,00	2 000,00	2 000,00	0,00
1/616030-720009	Vergütungen zwischen Verwaltungszweigen	2225	3225	24	*	500,00	1 500,00	-1 000,00	500,00	1 500,00	-1 000,00
SU 22 / 32	Summe Aufwendungen / Auszahlungen operative Gebarung					2 500,00	3 500,00	-1 000,00	2 500,00	3 500,00	-1 000,00
SA 0 / SA 1	(0) Nettoergebnis (21 - 22) / (1) Geldfluss operative Gebarung (31 - 32)					-400,00	-1 400,00	1 000,00	-400,00	-1 400,00	1 000,00
SU 23	Summe Haushaltsrücklagen					0,00	0,00	0,00	0,00	0,00	0,00
SA00	Nettoergebnis nach Zuw./Entn. Haushaltsrücklagen (Saldo 0 +/- SU23)					-400,00	-1 400,00	1 000,00			
Investive Gebarung											
SU 33	Summe Einzahlungen investive Gebarung								0,00	0,00	0,00
SU 34	Summe Auszahlungen investive Gebarung								0,00	0,00	0,00
SA2	Saldo (2) Geldfluss aus der Investiven Gebarung (33 - 34)								0,00	0,00	0,00
SA3	Saldo (3) Nettofinanzierungssaldo (Saldo 1 + Saldo 2)								-400,00	-1 400,00	1 000,00
Finanzierungstätigkeit											
SU 35	Summe Einzahlungen aus der Finanzierungstätigkeit								0,00	0,00	0,00
SU 36	Summe Auszahlungen aus der Finanzierungstätigkeit								0,00	0,00	0,00
SA4	Saldo (4) Geldfluss aus der Finanzierungstätigkeit (35 - 36)								0,00	0,00	0,00

1. Nachtragsvoranschlag 2022

Stadtgemeinde Wolfsberg

NVA Ergebnis- und Finanzierungsvoranschlag Detailnachweis

		MVAG		VC QU	Ergebnisvoranschlag			Finanzierungsvoranschlag		
		EH	FH		VA 2022 inkl. NVA	VA 2022	1. NVA	VA 2022 inkl. NVA	VA 2022	1. NVA
SA5	Saldo (5) Geldfluss aus der voranschlagswirksamen Gebarung (Saldo 3 + Saldo 4)							-400,00	-1 400,00	1 000,00
616040	Leiwaldstraße									
Operative Gebarung										
2/616040+829000	Sonstige Einnahmen	2116	3116	18	2 800,00	2 800,00	0,00	2 800,00	2 800,00	0,00
SU 21 / 31	Summe Erträge / Einzahlungen operative Gebarung				2 800,00	2 800,00	0,00	2 800,00	2 800,00	0,00
1/616040-611000	Instandhaltung von Straßenbauten	2224	3224	24	7 000,00	5 000,00	2 000,00	7 000,00	5 000,00	2 000,00
1/616040-720009	Vergütungen zwischen Verwaltungszweigen	2225	3225	24	500,00	1 500,00	-1 000,00	500,00	1 500,00	-1 000,00
SU 22 / 32	Summe Aufwendungen / Auszahlungen operative Gebarung				7 500,00	6 500,00	1 000,00	7 500,00	6 500,00	1 000,00
SA 0 / SA 1	(0) Nettoergebnis (21 - 22) / (1) Geldfluss operative Gebarung (31 - 32)				-4 700,00	-3 700,00	-1 000,00	-4 700,00	-3 700,00	-1 000,00
SU 23	Summe Haushaltsrücklagen				0,00	0,00	0,00	0,00	0,00	0,00
SA00	Nettoergebnis nach Zuw./Entn. Haushaltsrücklagen (Saldo 0 +/- SU23)				-4 700,00	-3 700,00	-1 000,00			
Investive Gebarung										
SU 33	Summe Einzahlungen investive Gebarung							0,00	0,00	0,00
SU 34	Summe Auszahlungen investive Gebarung							0,00	0,00	0,00
SA2	Saldo (2) Geldfluss aus der Investiven Gebarung (33 - 34)							0,00	0,00	0,00
SA3	Saldo (3) Nettofinanzierungssaldo (Saldo 1 + Saldo 2)							-4 700,00	-3 700,00	-1 000,00
Finanzierungstätigkeit										
SU 35	Summe Einzahlungen aus der Finanzierungstätigkeit							0,00	0,00	0,00
SU 36	Summe Auszahlungen aus der Finanzierungstätigkeit							0,00	0,00	0,00
SA4	Saldo (4) Geldfluss aus der Finanzierungstätigkeit (35 - 36)							0,00	0,00	0,00
SA5	Saldo (5) Geldfluss aus der voranschlagswirksamen Gebarung (Saldo 3 + Saldo 4)							-4 700,00	-3 700,00	-1 000,00
616050	Lippauerkogel Strasse									
Operative Gebarung										
2/616050+829000	Sonstige Einnahmen	2116	3116	18	1 400,00	1 400,00	0,00	1 400,00	1 400,00	0,00
SU 21 / 31	Summe Erträge / Einzahlungen operative Gebarung				1 400,00	1 400,00	0,00	1 400,00	1 400,00	0,00
1/616050-611000	Instandhaltung von Straßenbauten	2224	3224	24	1 000,00	1 000,00	0,00	1 000,00	1 000,00	0,00
1/616050-720009	Vergütungen zwischen Verwaltungszweigen	2225	3225	24	1 000,00	1 000,00	0,00	1 000,00	1 000,00	0,00
SU 22 / 32	Summe Aufwendungen / Auszahlungen operative Gebarung				2 000,00	2 000,00	0,00	2 000,00	2 000,00	0,00
SA 0 / SA 1	(0) Nettoergebnis (21 - 22) / (1) Geldfluss operative Gebarung (31 - 32)				-600,00	-600,00	0,00	-600,00	-600,00	0,00
SU 23	Summe Haushaltsrücklagen				0,00	0,00	0,00	0,00	0,00	0,00
SA00	Nettoergebnis nach Zuw./Entn. Haushaltsrücklagen (Saldo 0 +/- SU23)				-600,00	-600,00	0,00			
Investive Gebarung										
SU 33	Summe Einzahlungen investive Gebarung							0,00	0,00	0,00
SU 34	Summe Auszahlungen investive Gebarung							0,00	0,00	0,00

1. Nachtragsvoranschlag 2022

Stadtgemeinde Wolfsberg

NVA Ergebnis- und Finanzierungsvoranschlag Detailnachweis

		MVAG VC QU			Ergebnisvoranschlag			Finanzierungsvoranschlag		
		EH	FH		VA 2022 inkl. NVA	VA 2022	1. NVA	VA 2022 inkl. NVA	VA 2022	1. NVA
SA2	Saldo (2) Geldfluss aus der Investiven Gebarung (33 – 34)							0,00	0,00	0,00
SA3	Saldo (3) Nettofinanzierungssaldo (Saldo 1 + Saldo 2)							-600,00	-600,00	0,00
Finanzierungstätigkeit										
SU 35	Summe Einzahlungen aus der Finanzierungstätigkeit							0,00	0,00	0,00
SU 36	Summe Auszahlungen aus der Finanzierungstätigkeit							0,00	0,00	0,00
SA4	Saldo (4) Geldfluss aus der Finanzierungstätigkeit (35 – 36)							0,00	0,00	0,00
SA5	Saldo (5) Geldfluss aus der voranschlagswirksamen Gebarung (Saldo 3 + Saldo 4)							-600,00	-600,00	0,00
616060 Stefflweg										
Operative Gebarung										
2/616060+829000	Sonstige Einnahmen	2116	3116	18	500,00	500,00	0,00	500,00	500,00	0,00
SU 21 / 31	Summe Erträge / Einzahlungen operative Gebarung				500,00	500,00	0,00	500,00	500,00	0,00
1/616060-611000	Instandhaltung von Straßenbauten	2224	3224	24	900,00	900,00	0,00	900,00	900,00	0,00
1/616060-720009	Vergütungen zwischen Verwaltungszweigen	2225	3225	24	500,00	500,00	0,00	500,00	500,00	0,00
SU 22 / 32	Summe Aufwendungen / Auszahlungen operative Gebarung				1 400,00	1 400,00	0,00	1 400,00	1 400,00	0,00
SA 0 / SA 1	(0) Nettoergebnis (21 - 22) / (1) Geldfluss operative Gebarung (31 – 32)				-900,00	-900,00	0,00	-900,00	-900,00	0,00
SU 23	Summe Haushaltsrücklagen				0,00	0,00	0,00	0,00	0,00	0,00
SA00	Nettoergebnis nach Zuw./Entn. Haushaltsrücklagen (Saldo 0 +/- SU23)				-900,00	-900,00	0,00			
Investive Gebarung										
SU 33	Summe Einzahlungen investive Gebarung							0,00	0,00	0,00
SU 34	Summe Auszahlungen investive Gebarung							0,00	0,00	0,00
SA2	Saldo (2) Geldfluss aus der Investiven Gebarung (33 – 34)							0,00	0,00	0,00
SA3	Saldo (3) Nettofinanzierungssaldo (Saldo 1 + Saldo 2)							-900,00	-900,00	0,00
Finanzierungstätigkeit										
SU 35	Summe Einzahlungen aus der Finanzierungstätigkeit							0,00	0,00	0,00
SU 36	Summe Auszahlungen aus der Finanzierungstätigkeit							0,00	0,00	0,00
SA4	Saldo (4) Geldfluss aus der Finanzierungstätigkeit (35 – 36)							0,00	0,00	0,00
SA5	Saldo (5) Geldfluss aus der voranschlagswirksamen Gebarung (Saldo 3 + Saldo 4)							-900,00	-900,00	0,00
616070 Almweg Zechweg										
Operative Gebarung										
2/616070+829000	Sonstige Einnahmen	2116	3116	18	800,00	800,00	0,00	800,00	800,00	0,00
SU 21 / 31	Summe Erträge / Einzahlungen operative Gebarung				800,00	800,00	0,00	800,00	800,00	0,00
1/616070-611000	Instandhaltung von Straßenbauten	2224	3224	24	8 500,00	10 500,00	-2 000,00	8 500,00	10 500,00	-2 000,00
1/616070-720009	Vergütungen zwischen Verwaltungszweigen	2225	3225	24	8 000,00	6 000,00	2 000,00	8 000,00	6 000,00	2 000,00
SU 22 / 32	Summe Aufwendungen / Auszahlungen operative Gebarung				16 500,00	16 500,00	0,00	16 500,00	16 500,00	0,00

1. Nachtragsvoranschlag 2022

Stadtgemeinde Wolfsberg

NVA Ergebnis- und Finanzierungsvoranschlag Detailnachweis

	MVAG	VC QU	Ergebnisvoranschlag				Finanzierungsvoranschlag			
			EH	FH	VA 2022 inkl. NVA	VA 2022	1. NVA	VA 2022 inkl. NVA	VA 2022	1. NVA
SA 0 / SA 1	(0) Nettoergebnis (21 - 22) / (1) Geldfluss operative Gebarung (31 – 32)				-15 700,00	-15 700,00	0,00	-15 700,00	-15 700,00	0,00
SU 23	Summe Haushaltsrücklagen				0,00	0,00	0,00	0,00	0,00	0,00
SA00	Nettoergebnis nach Zuw./Entn. Haushaltsrücklagen (Saldo 0 +/- SU23)				-15 700,00	-15 700,00	0,00			
Investive Gebarung										
SU 33	Summe Einzahlungen investive Gebarung							0,00	0,00	0,00
SU 34	Summe Auszahlungen investive Gebarung							0,00	0,00	0,00
SA2	Saldo (2) Geldfluss aus der Investiven Gebarung (33 – 34)							0,00	0,00	0,00
SA3	Saldo (3) Nettofinanzierungssaldo (Saldo 1 + Saldo 2)							-15 700,00	-15 700,00	0,00
Finanzierungstätigkeit										
SU 35	Summe Einzahlungen aus der Finanzierungstätigkeit							0,00	0,00	0,00
SU 36	Summe Auszahlungen aus der Finanzierungstätigkeit							0,00	0,00	0,00
SA4	Saldo (4) Geldfluss aus der Finanzierungstätigkeit (35 – 36)							0,00	0,00	0,00
SA5	Saldo (5) Geldfluss aus der voranschlagswirksamen Gebarung (Saldo 3 + Saldo 4)							-15 700,00	-15 700,00	0,00
616080 Klippitztörl Siedlungsstraße										
Operative Gebarung										
2/616080+829000	Sonstige Einnahmen	2116 3116 18			10 500,00	10 500,00	0,00	10 500,00	10 500,00	0,00
SU 21 / 31	Summe Erträge / Einzahlungen operative Gebarung				10 500,00	10 500,00	0,00	10 500,00	10 500,00	0,00
1/616080-611000	Instandhaltung von Straßenbauten	2224 3224 24			10 000,00	10 000,00	0,00	10 000,00	10 000,00	0,00
1/616080-720009	Vergütungen zwischen Verwaltungszweigen	2225 3225 24	*		5 000,00	5 000,00	0,00	5 000,00	5 000,00	0,00
SU 22 / 32	Summe Aufwendungen / Auszahlungen operative Gebarung				15 000,00	15 000,00	0,00	15 000,00	15 000,00	0,00
SA 0 / SA 1	(0) Nettoergebnis (21 - 22) / (1) Geldfluss operative Gebarung (31 – 32)				-4 500,00	-4 500,00	0,00	-4 500,00	-4 500,00	0,00
SU 23	Summe Haushaltsrücklagen				0,00	0,00	0,00	0,00	0,00	0,00
SA00	Nettoergebnis nach Zuw./Entn. Haushaltsrücklagen (Saldo 0 +/- SU23)				-4 500,00	-4 500,00	0,00			
Investive Gebarung										
SU 33	Summe Einzahlungen investive Gebarung							0,00	0,00	0,00
SU 34	Summe Auszahlungen investive Gebarung							0,00	0,00	0,00
SA2	Saldo (2) Geldfluss aus der Investiven Gebarung (33 – 34)							0,00	0,00	0,00
SA3	Saldo (3) Nettofinanzierungssaldo (Saldo 1 + Saldo 2)							-4 500,00	-4 500,00	0,00
Finanzierungstätigkeit										
SU 35	Summe Einzahlungen aus der Finanzierungstätigkeit							0,00	0,00	0,00
SU 36	Summe Auszahlungen aus der Finanzierungstätigkeit							0,00	0,00	0,00
SA4	Saldo (4) Geldfluss aus der Finanzierungstätigkeit (35 – 36)							0,00	0,00	0,00
SA5	Saldo (5) Geldfluss aus der voranschlagswirksamen Gebarung (Saldo 3 + Saldo 4)							-4 500,00	-4 500,00	0,00

1. Nachtragsvoranschlag 2022

Stadtgemeinde Wolfsberg

NVA Ergebnis- und Finanzierungsvoranschlag Detailnachweis

		MVAG		VC QU	Ergebnisvoranschlag			Finanzierungsvoranschlag		
		EH	FH		VA 2022 inkl. NVA	VA 2022	1. NVA	VA 2022 inkl. NVA	VA 2022	1. NVA
616090	Steinerkogel Süd									
Operative Gebarung										
2/616090+829000	Sonstige Einnahmen	2116	3116	18	1 700,00	1 700,00	0,00	1 700,00	1 700,00	0,00
SU 21 / 31	Summe Erträge / Einzahlungen operative Gebarung				1 700,00	1 700,00	0,00	1 700,00	1 700,00	0,00
1/616090-611000	Instandhaltung von Straßenbauten	2224	3224	24	3 300,00	2 100,00	1 200,00	3 300,00	2 100,00	1 200,00
1/616090-720009	Vergütungen zwischen Verwaltungszweigen	2225	3225	24	500,00	500,00	0,00	500,00	500,00	0,00
SU 22 / 32	Summe Aufwendungen / Auszahlungen operative Gebarung				3 800,00	2 600,00	1 200,00	3 800,00	2 600,00	1 200,00
SA 0 / SA 1	(0) Nettoergebnis (21 - 22) / (1) Geldfluss operative Gebarung (31 - 32)				-2 100,00	-900,00	-1 200,00	-2 100,00	-900,00	-1 200,00
SU 23	Summe Haushaltsrücklagen				0,00	0,00	0,00	0,00	0,00	0,00
SA00	Nettoergebnis nach Zuw./Entn. Haushaltsrücklagen (Saldo 0 +/- SU23)				-2 100,00	-900,00	-1 200,00			
Investive Gebarung										
SU 33	Summe Einzahlungen investive Gebarung							0,00	0,00	0,00
SU 34	Summe Auszahlungen investive Gebarung							0,00	0,00	0,00
SA2	Saldo (2) Geldfluss aus der Investiven Gebarung (33 - 34)							0,00	0,00	0,00
SA3	Saldo (3) Nettofinanzierungssaldo (Saldo 1 + Saldo 2)							-2 100,00	-900,00	-1 200,00
Finanzierungstätigkeit										
SU 35	Summe Einzahlungen aus der Finanzierungstätigkeit							0,00	0,00	0,00
SU 36	Summe Auszahlungen aus der Finanzierungstätigkeit							0,00	0,00	0,00
SA4	Saldo (4) Geldfluss aus der Finanzierungstätigkeit (35 - 36)							0,00	0,00	0,00
SA5	Saldo (5) Geldfluss aus der voranschlagswirksamen Gebarung (Saldo 3 + Saldo 4)							-2 100,00	-900,00	-1 200,00
616100	Magersdorfer Straße									
Operative Gebarung										
2/616100+829000	Sonstige Einnahmen	2116	3116	18	600,00	600,00	0,00	600,00	600,00	0,00
SU 21 / 31	Summe Erträge / Einzahlungen operative Gebarung				600,00	600,00	0,00	600,00	600,00	0,00
1/616100-611000	Instandhaltung von Straßenbauten	2224	3224	24	500,00	500,00	0,00	500,00	500,00	0,00
1/616100-720009	Vergütungen zwischen Verwaltungszweigen	2225	3225	24	1 000,00	1 000,00	0,00	1 000,00	1 000,00	0,00
SU 22 / 32	Summe Aufwendungen / Auszahlungen operative Gebarung				1 500,00	1 500,00	0,00	1 500,00	1 500,00	0,00
SA 0 / SA 1	(0) Nettoergebnis (21 - 22) / (1) Geldfluss operative Gebarung (31 - 32)				-900,00	-900,00	0,00	-900,00	-900,00	0,00
SU 23	Summe Haushaltsrücklagen				0,00	0,00	0,00	0,00	0,00	0,00
SA00	Nettoergebnis nach Zuw./Entn. Haushaltsrücklagen (Saldo 0 +/- SU23)				-900,00	-900,00	0,00			
Investive Gebarung										
SU 33	Summe Einzahlungen investive Gebarung							0,00	0,00	0,00
SU 34	Summe Auszahlungen investive Gebarung							0,00	0,00	0,00
SA2	Saldo (2) Geldfluss aus der Investiven Gebarung (33 - 34)							0,00	0,00	0,00
SA3	Saldo (3) Nettofinanzierungssaldo (Saldo 1 + Saldo 2)							-900,00	-900,00	0,00

1. Nachtragsvoranschlag 2022

Stadtgemeinde Wolfsberg

NVA Ergebnis- und Finanzierungsvoranschlag Detailnachweis

		MVAG		VC QU	Ergebnisvoranschlag			Finanzierungsvoranschlag		
		EH	FH		VA 2022 inkl. NVA	VA 2022	1. NVA	VA 2022 inkl. NVA	VA 2022	1. NVA
Finanzierungstätigkeit										
SU 35	Summe Einzahlungen aus der Finanzierungstätigkeit							0,00	0,00	0,00
SU 36	Summe Auszahlungen aus der Finanzierungstätigkeit							0,00	0,00	0,00
SA4	Saldo (4) Geldfluss aus der Finanzierungstätigkeit (35 – 36)							0,00	0,00	0,00
SA5	Saldo (5) Geldfluss aus der voranschlagswirksamen Gebarung (Saldo 3 + Saldo 4)							-900,00	-900,00	0,00
616110 Theklagrabenstraße										
Operative Gebarung										
2/616110+829000	Sonstige Einnahmen	2116	3116	18	4 300,00	4 300,00	0,00	4 300,00	4 300,00	0,00
SU 21 / 31	Summe Erträge / Einzahlungen operative Gebarung				4 300,00	4 300,00	0,00	4 300,00	4 300,00	0,00
1/616110-611000	Instandhaltung von Straßenbauten	2224	3224	24	7 000,00	2 500,00	4 500,00	7 000,00	2 500,00	4 500,00
1/616110-720009	Vergütungen zwischen Verwaltungszweigen	2225	3225	24	13 000,00	10 000,00	3 000,00	13 000,00	10 000,00	3 000,00
SU 22 / 32	Summe Aufwendungen / Auszahlungen operative Gebarung				20 000,00	12 500,00	7 500,00	20 000,00	12 500,00	7 500,00
SA 0 / SA 1	(0) Nettoergebnis (21 - 22) / (1) Geldfluss operative Gebarung (31 – 32)				-15 700,00	-8 200,00	-7 500,00	-15 700,00	-8 200,00	-7 500,00
SU 23	Summe Haushaltsrücklagen				0,00	0,00	0,00	0,00	0,00	0,00
SA00	Nettoergebnis nach Zuw./Entn. Haushaltsrücklagen (Saldo 0 +/- SU23)				-15 700,00	-8 200,00	-7 500,00			
Investive Gebarung										
SU 33	Summe Einzahlungen investive Gebarung							0,00	0,00	0,00
SU 34	Summe Auszahlungen investive Gebarung							0,00	0,00	0,00
SA2	Saldo (2) Geldfluss aus der Investiven Gebarung (33 – 34)							0,00	0,00	0,00
SA3	Saldo (3) Nettofinanzierungssaldo (Saldo 1 + Saldo 2)							-15 700,00	-8 200,00	-7 500,00
Finanzierungstätigkeit										
SU 35	Summe Einzahlungen aus der Finanzierungstätigkeit							0,00	0,00	0,00
SU 36	Summe Auszahlungen aus der Finanzierungstätigkeit							0,00	0,00	0,00
SA4	Saldo (4) Geldfluss aus der Finanzierungstätigkeit (35 – 36)							0,00	0,00	0,00
SA5	Saldo (5) Geldfluss aus der voranschlagswirksamen Gebarung (Saldo 3 + Saldo 4)							-15 700,00	-8 200,00	-7 500,00
616120 Lading-Happi										
Operative Gebarung										
2/616120+829000	Sonstige Einnahmen	2116	3116	18	100,00	100,00	0,00	100,00	100,00	0,00
SU 21 / 31	Summe Erträge / Einzahlungen operative Gebarung				100,00	100,00	0,00	100,00	100,00	0,00
1/616120-611000	Instandhaltung von Straßenbauten	2224	3224	24	100,00	100,00	0,00	100,00	100,00	0,00
1/616120-720009	Vergütungen zwischen Verwaltungszweigen	2225	3225	24	100,00	100,00	0,00	100,00	100,00	0,00
SU 22 / 32	Summe Aufwendungen / Auszahlungen operative Gebarung				200,00	200,00	0,00	200,00	200,00	0,00
SA 0 / SA 1	(0) Nettoergebnis (21 - 22) / (1) Geldfluss operative Gebarung (31 – 32)				-100,00	-100,00	0,00	-100,00	-100,00	0,00
SU 23	Summe Haushaltsrücklagen				0,00	0,00	0,00	0,00	0,00	0,00

1. Nachtragsvoranschlag 2022

Stadtgemeinde Wolfsberg

NVA Ergebnis- und Finanzierungsvoranschlag Detailnachweis

		MVAG		VC QU	Ergebnisvoranschlag			Finanzierungsvoranschlag		
		EH	FH		VA 2022 inkl. NVA	VA 2022	1. NVA	VA 2022 inkl. NVA	VA 2022	1. NVA
SA00	Nettoergebnis nach Zuw./Entn. Haushaltsrücklagen (Saldo 0 +/- SU23)				-100,00	-100,00	0,00			
Investive Gebarung										
SU 33	Summe Einzahlungen investive Gebarung							0,00	0,00	0,00
SU 34	Summe Auszahlungen investive Gebarung							0,00	0,00	0,00
SA2	Saldo (2) Geldfluss aus der Investiven Gebarung (33 – 34)							0,00	0,00	0,00
SA3	Saldo (3) Nettofinanzierungssaldo (Saldo 1 + Saldo 2)							-100,00	-100,00	0,00
Finanzierungstätigkeit										
SU 35	Summe Einzahlungen aus der Finanzierungstätigkeit							0,00	0,00	0,00
SU 36	Summe Auszahlungen aus der Finanzierungstätigkeit							0,00	0,00	0,00
SA4	Saldo (4) Geldfluss aus der Finanzierungstätigkeit (35 – 36)							0,00	0,00	0,00
SA5	Saldo (5) Geldfluss aus der voranschlagswirksamen Gebarung (Saldo 3 + Saldo 4)							-100,00	-100,00	0,00
616130	Hintergumitscher Straße									
Operative Gebarung										
2/616130+829000	Sonstige Einnahmen	2116	3116	18	6 000,00	6 000,00	0,00	6 000,00	6 000,00	0,00
SU 21 / 31	Summe Erträge / Einzahlungen operative Gebarung				6 000,00	6 000,00	0,00	6 000,00	6 000,00	0,00
1/616130-611000	Instandhaltung von Straßenbauten	2224	3224	24	2 000,00	4 000,00	-2 000,00	2 000,00	4 000,00	-2 000,00
1/616130-720009	Vergütungen zwischen Verwaltungszweigen	2225	3225	24	14 700,00	13 700,00	1 000,00	14 700,00	13 700,00	1 000,00
SU 22 / 32	Summe Aufwendungen / Auszahlungen operative Gebarung				16 700,00	17 700,00	-1 000,00	16 700,00	17 700,00	-1 000,00
SA 0 / SA 1	(0) Nettoergebnis (21 - 22) / (1) Geldfluss operative Gebarung (31 – 32)				-10 700,00	-11 700,00	1 000,00	-10 700,00	-11 700,00	1 000,00
SU 23	Summe Haushaltsrücklagen				0,00	0,00	0,00	0,00	0,00	0,00
SA00	Nettoergebnis nach Zuw./Entn. Haushaltsrücklagen (Saldo 0 +/- SU23)				-10 700,00	-11 700,00	1 000,00			
Investive Gebarung										
SU 33	Summe Einzahlungen investive Gebarung							0,00	0,00	0,00
SU 34	Summe Auszahlungen investive Gebarung							0,00	0,00	0,00
SA2	Saldo (2) Geldfluss aus der Investiven Gebarung (33 – 34)							0,00	0,00	0,00
SA3	Saldo (3) Nettofinanzierungssaldo (Saldo 1 + Saldo 2)							-10 700,00	-11 700,00	1 000,00
Finanzierungstätigkeit										
SU 35	Summe Einzahlungen aus der Finanzierungstätigkeit							0,00	0,00	0,00
SU 36	Summe Auszahlungen aus der Finanzierungstätigkeit							0,00	0,00	0,00
SA4	Saldo (4) Geldfluss aus der Finanzierungstätigkeit (35 – 36)							0,00	0,00	0,00
SA5	Saldo (5) Geldfluss aus der voranschlagswirksamen Gebarung (Saldo 3 + Saldo 4)							-10 700,00	-11 700,00	1 000,00
616140	Theißeneggerstraße									
Operative Gebarung										
2/616140+829000	Sonstige Einnahmen	2116	3116	18	4 000,00	4 000,00	0,00	4 000,00	4 000,00	0,00
SU 21 / 31	Summe Erträge / Einzahlungen operative Gebarung				4 000,00	4 000,00	0,00	4 000,00	4 000,00	0,00

1. Nachtragsvoranschlag 2022

Stadtgemeinde Wolfsberg

NVA Ergebnis- und Finanzierungsvoranschlag Detailnachweis

		MVAG		VC QU	Ergebnisvoranschlag			Finanzierungsvoranschlag			
		EH	FH		VA 2022 inkl. NVA	VA 2022	1. NVA	VA 2022 inkl. NVA	VA 2022	1. NVA	
1/616140-611000	Instandhaltung von Straßenbauten	2224	3224	24		500,00	1 000,00	-500,00	500,00	1 000,00	-500,00
1/616140-720009	Vergütungen zwischen Verwaltungszweigen	2225	3225	24	*	7 000,00	10 000,00	-3 000,00	7 000,00	10 000,00	-3 000,00
SU 22 / 32	Summe Aufwendungen / Auszahlungen operative Gebarung					7 500,00	11 000,00	-3 500,00	7 500,00	11 000,00	-3 500,00
SA 0 / SA 1	(0) Nettoergebnis (21 - 22) / (1) Geldfluss operative Gebarung (31 - 32)					-3 500,00	-7 000,00	3 500,00	-3 500,00	-7 000,00	3 500,00
SU 23	Summe Haushaltsrücklagen					0,00	0,00	0,00	0,00	0,00	0,00
SA00	Nettoergebnis nach Zuw./Entn. Haushaltsrücklagen (Saldo 0 +/- SU23)					-3 500,00	-7 000,00	3 500,00			
Investive Gebarung											
SU 33	Summe Einzahlungen investive Gebarung								0,00	0,00	0,00
SU 34	Summe Auszahlungen investive Gebarung								0,00	0,00	0,00
SA2	Saldo (2) Geldfluss aus der Investiven Gebarung (33 - 34)								0,00	0,00	0,00
SA3	Saldo (3) Nettofinanzierungssaldo (Saldo 1 + Saldo 2)								-3 500,00	-7 000,00	3 500,00
Finanzierungstätigkeit											
SU 35	Summe Einzahlungen aus der Finanzierungstätigkeit								0,00	0,00	0,00
SU 36	Summe Auszahlungen aus der Finanzierungstätigkeit								0,00	0,00	0,00
SA4	Saldo (4) Geldfluss aus der Finanzierungstätigkeit (35 - 36)								0,00	0,00	0,00
SA5	Saldo (5) Geldfluss aus der voranschlagswirksamen Gebarung (Saldo 3 + Saldo 4)								-3 500,00	-7 000,00	3 500,00
616150	Reisbg. Almgüterweg										
Operative Gebarung											
SU 21 / 31	Summe Erträge / Einzahlungen operative Gebarung					0,00	0,00	0,00	0,00	0,00	0,00
1/616150-611000	Instandhaltung von Straßenbauten	2224	3224	24		1 600,00	1 600,00	0,00	1 600,00	1 600,00	0,00
SU 22 / 32	Summe Aufwendungen / Auszahlungen operative Gebarung					1 600,00	1 600,00	0,00	1 600,00	1 600,00	0,00
SA 0 / SA 1	(0) Nettoergebnis (21 - 22) / (1) Geldfluss operative Gebarung (31 - 32)					-1 600,00	-1 600,00	0,00	-1 600,00	-1 600,00	0,00
SU 23	Summe Haushaltsrücklagen					0,00	0,00	0,00	0,00	0,00	0,00
SA00	Nettoergebnis nach Zuw./Entn. Haushaltsrücklagen (Saldo 0 +/- SU23)					-1 600,00	-1 600,00	0,00			
Investive Gebarung											
SU 33	Summe Einzahlungen investive Gebarung								0,00	0,00	0,00
SU 34	Summe Auszahlungen investive Gebarung								0,00	0,00	0,00
SA2	Saldo (2) Geldfluss aus der Investiven Gebarung (33 - 34)								0,00	0,00	0,00
SA3	Saldo (3) Nettofinanzierungssaldo (Saldo 1 + Saldo 2)								-1 600,00	-1 600,00	0,00
Finanzierungstätigkeit											
SU 35	Summe Einzahlungen aus der Finanzierungstätigkeit								0,00	0,00	0,00
SU 36	Summe Auszahlungen aus der Finanzierungstätigkeit								0,00	0,00	0,00
SA4	Saldo (4) Geldfluss aus der Finanzierungstätigkeit (35 - 36)								0,00	0,00	0,00
SA5	Saldo (5) Geldfluss aus der voranschlagswirksamen Gebarung (Saldo 3 + Saldo 4)								-1 600,00	-1 600,00	0,00

1. Nachtragsvoranschlag 2022

Stadtgemeinde Wolfsberg

NVA Ergebnis- und Finanzierungsvoranschlag Detailnachweis

	MVAG EH FH	VC QU	Ergebnisvoranschlag			Finanzierungsvoranschlag		
			VA 2022 inkl. NVA	VA 2022	1. NVA	VA 2022 inkl. NVA	VA 2022	1. NVA
616170	Buchhofstraße							
Operative Gebarung								
SU 21 / 31	Summe Erträge / Einzahlungen operative Gebarung		0,00	0,00	0,00	0,00	0,00	0,00
1/616170-611000	Instandhaltung von Straßenbauten	2224 3224 24	900,00	1 900,00	-1 000,00	900,00	1 900,00	-1 000,00
SU 22 / 32	Summe Aufwendungen / Auszahlungen operative Gebarung		900,00	1 900,00	-1 000,00	900,00	1 900,00	-1 000,00
SA 0 / SA 1	(0) Nettoergebnis (21 - 22) / (1) Geldfluss operative Gebarung (31 - 32)		-900,00	-1 900,00	1 000,00	-900,00	-1 900,00	1 000,00
SU 23	Summe Haushaltsrücklagen		0,00	0,00	0,00	0,00	0,00	0,00
SA00	Nettoergebnis nach Zuw./Entn. Haushaltsrücklagen (Saldo 0 +/- SU23)		-900,00	-1 900,00	1 000,00			
Investive Gebarung								
SU 33	Summe Einzahlungen investive Gebarung					0,00	0,00	0,00
SU 34	Summe Auszahlungen investive Gebarung					0,00	0,00	0,00
SA2	Saldo (2) Geldfluss aus der Investiven Gebarung (33 - 34)					0,00	0,00	0,00
SA3	Saldo (3) Nettofinanzierungssaldo (Saldo 1 + Saldo 2)					-900,00	-1 900,00	1 000,00
Finanzierungstätigkeit								
SU 35	Summe Einzahlungen aus der Finanzierungstätigkeit					0,00	0,00	0,00
SU 36	Summe Auszahlungen aus der Finanzierungstätigkeit					0,00	0,00	0,00
SA4	Saldo (4) Geldfluss aus der Finanzierungstätigkeit (35 - 36)					0,00	0,00	0,00
SA5	Saldo (5) Geldfluss aus der voranschlagswirksamen Gebarung (Saldo 3 + Saldo 4)					-900,00	-1 900,00	1 000,00
616180	alte Auen Straße							
Operative Gebarung								
SU 21 / 31	Summe Erträge / Einzahlungen operative Gebarung		0,00	0,00	0,00	0,00	0,00	0,00
1/616180-611000	Instandhaltung von Straßenbauten	2224 3224 24	500,00	500,00	0,00	500,00	500,00	0,00
1/616180-720009	Vergütungen zwischen Verwaltungszweigen	2225 3225 24	500,00	1 500,00	-1 000,00	500,00	1 500,00	-1 000,00
SU 22 / 32	Summe Aufwendungen / Auszahlungen operative Gebarung		1 000,00	2 000,00	-1 000,00	1 000,00	2 000,00	-1 000,00
SA 0 / SA 1	(0) Nettoergebnis (21 - 22) / (1) Geldfluss operative Gebarung (31 - 32)		-1 000,00	-2 000,00	1 000,00	-1 000,00	-2 000,00	1 000,00
SU 23	Summe Haushaltsrücklagen		0,00	0,00	0,00	0,00	0,00	0,00
SA00	Nettoergebnis nach Zuw./Entn. Haushaltsrücklagen (Saldo 0 +/- SU23)		-1 000,00	-2 000,00	1 000,00			
Investive Gebarung								
SU 33	Summe Einzahlungen investive Gebarung					0,00	0,00	0,00
SU 34	Summe Auszahlungen investive Gebarung					0,00	0,00	0,00
SA2	Saldo (2) Geldfluss aus der Investiven Gebarung (33 - 34)					0,00	0,00	0,00
SA3	Saldo (3) Nettofinanzierungssaldo (Saldo 1 + Saldo 2)					-1 000,00	-2 000,00	1 000,00
Finanzierungstätigkeit								
SU 35	Summe Einzahlungen aus der Finanzierungstätigkeit					0,00	0,00	0,00
SU 36	Summe Auszahlungen aus der Finanzierungstätigkeit					0,00	0,00	0,00
SA4	Saldo (4) Geldfluss aus der Finanzierungstätigkeit (35 - 36)					0,00	0,00	0,00

1. Nachtragsvoranschlag 2022

Stadtgemeinde Wolfsberg

NVA Ergebnis- und Finanzierungsvoranschlag Detailnachweis

	MVAG	VC QU	Ergebnisvoranschlag			Finanzierungsvoranschlag					
			EH	FH	VA 2022 inkl. NVA	VA 2022	1. NVA	VA 2022 inkl. NVA	VA 2022	1. NVA	
SA5	Saldo (5) Geldfluss aus der voranschlagswirksamen Gebarung (Saldo 3 + Saldo 4)							-1 000,00	-2 000,00	1 000,00	
616190	Dieschger-Fuchs										
Operative Gebarung											
SU 21 / 31	Summe Erträge / Einzahlungen operative Gebarung					0,00	0,00	0,00	0,00	0,00	0,00
1/616190-611000	Instandhaltung von Straßenbauten	2224	3224	24	2 200,00	2 200,00	0,00	2 200,00	2 200,00	0,00	
1/616190-720009	Vergütungen zwischen Verwaltungszweigen	2225	3225	24	* 5 000,00	5 000,00	0,00	5 000,00	5 000,00	0,00	
SU 22 / 32	Summe Aufwendungen / Auszahlungen operative Gebarung					7 200,00	7 200,00	0,00	7 200,00	7 200,00	0,00
SA 0 / SA 1	(0) Nettoergebnis (21 - 22) / (1) Geldfluss operative Gebarung (31 - 32)					-7 200,00	-7 200,00	0,00	-7 200,00	-7 200,00	0,00
SU 23	Summe Haushaltsrücklagen					0,00	0,00	0,00	0,00	0,00	
SA00	Nettoergebnis nach Zuw./Entn. Haushaltsrücklagen (Saldo 0 +/- SU23)					-7 200,00	-7 200,00	0,00			
Investive Gebarung											
SU 33	Summe Einzahlungen investive Gebarung							0,00	0,00	0,00	
SU 34	Summe Auszahlungen investive Gebarung							0,00	0,00	0,00	
SA2	Saldo (2) Geldfluss aus der Investiven Gebarung (33 - 34)							0,00	0,00	0,00	
SA3	Saldo (3) Nettofinanzierungssaldo (Saldo 1 + Saldo 2)							-7 200,00	-7 200,00	0,00	
Finanzierungstätigkeit											
SU 35	Summe Einzahlungen aus der Finanzierungstätigkeit							0,00	0,00	0,00	
SU 36	Summe Auszahlungen aus der Finanzierungstätigkeit							0,00	0,00	0,00	
SA4	Saldo (4) Geldfluss aus der Finanzierungstätigkeit (35 - 36)							0,00	0,00	0,00	
SA5	Saldo (5) Geldfluss aus der voranschlagswirksamen Gebarung (Saldo 3 + Saldo 4)							-7 200,00	-7 200,00	0,00	
616200	Ebentimmererweg										
Operative Gebarung											
SU 21 / 31	Summe Erträge / Einzahlungen operative Gebarung					0,00	0,00	0,00	0,00	0,00	0,00
1/616200-611000	Instandhaltung von Straßenbauten	2224	3224	24	100,00	600,00	-500,00	100,00	600,00	-500,00	
SU 22 / 32	Summe Aufwendungen / Auszahlungen operative Gebarung					100,00	600,00	-500,00	100,00	600,00	-500,00
SA 0 / SA 1	(0) Nettoergebnis (21 - 22) / (1) Geldfluss operative Gebarung (31 - 32)					-100,00	-600,00	500,00	-100,00	-600,00	500,00
SU 23	Summe Haushaltsrücklagen					0,00	0,00	0,00	0,00	0,00	
SA00	Nettoergebnis nach Zuw./Entn. Haushaltsrücklagen (Saldo 0 +/- SU23)					-100,00	-600,00	500,00			
Investive Gebarung											
SU 33	Summe Einzahlungen investive Gebarung							0,00	0,00	0,00	
SU 34	Summe Auszahlungen investive Gebarung							0,00	0,00	0,00	
SA2	Saldo (2) Geldfluss aus der Investiven Gebarung (33 - 34)							0,00	0,00	0,00	
SA3	Saldo (3) Nettofinanzierungssaldo (Saldo 1 + Saldo 2)							-100,00	-600,00	500,00	
Finanzierungstätigkeit											
SU 35	Summe Einzahlungen aus der Finanzierungstätigkeit							0,00	0,00	0,00	

1. Nachtragsvoranschlag 2022

Stadtgemeinde Wolfsberg

NVA Ergebnis- und Finanzierungsvoranschlag Detailnachweis

		MVAG		VC QU	Ergebnisvoranschlag			Finanzierungsvoranschlag		
		EH	FH		VA 2022 inkl. NVA	VA 2022	1. NVA	VA 2022 inkl. NVA	VA 2022	1. NVA
SU 36	Summe Auszahlungen aus der Finanzierungstätigkeit							0,00	0,00	0,00
SA4	Saldo (4) Geldfluss aus der Finanzierungstätigkeit (35 – 36)							0,00	0,00	0,00
SA5	Saldo (5) Geldfluss aus der voranschlagswirksamen Gebarung (Saldo 3 + Saldo 4)							-100,00	-600,00	500,00
616210	Ulzhütte - Schröckerhalt									
Operative Gebarung										
SU 21 / 31	Summe Erträge / Einzahlungen operative Gebarung				0,00	0,00	0,00	0,00	0,00	0,00
1/616210-611000	Instandhaltung von Straßenbauten	2224	3224	24	1 900,00	2 900,00	-1 000,00	1 900,00	2 900,00	-1 000,00
1/616210-720009	Vergütungen zwischen Verwaltungszweigen	2225	3225	24	4 000,00	4 000,00	0,00	4 000,00	4 000,00	0,00
SU 22 / 32	Summe Aufwendungen / Auszahlungen operative Gebarung				5 900,00	6 900,00	-1 000,00	5 900,00	6 900,00	-1 000,00
SA 0 / SA 1	(0) Nettoergebnis (21 - 22) / (1) Geldfluss operative Gebarung (31 – 32)				-5 900,00	-6 900,00	1 000,00	-5 900,00	-6 900,00	1 000,00
SU 23	Summe Haushaltsrücklagen				0,00	0,00	0,00	0,00	0,00	0,00
SA00	Nettoergebnis nach Zuw./Entn. Haushaltsrücklagen (Saldo 0 +/- SU23)				-5 900,00	-6 900,00	1 000,00			
Investive Gebarung										
SU 33	Summe Einzahlungen investive Gebarung							0,00	0,00	0,00
SU 34	Summe Auszahlungen investive Gebarung							0,00	0,00	0,00
SA2	Saldo (2) Geldfluss aus der Investiven Gebarung (33 – 34)							0,00	0,00	0,00
SA3	Saldo (3) Nettofinanzierungssaldo (Saldo 1 + Saldo 2)							-5 900,00	-6 900,00	1 000,00
Finanzierungstätigkeit										
SU 35	Summe Einzahlungen aus der Finanzierungstätigkeit							0,00	0,00	0,00
SU 36	Summe Auszahlungen aus der Finanzierungstätigkeit							0,00	0,00	0,00
SA4	Saldo (4) Geldfluss aus der Finanzierungstätigkeit (35 – 36)							0,00	0,00	0,00
SA5	Saldo (5) Geldfluss aus der voranschlagswirksamen Gebarung (Saldo 3 + Saldo 4)							-5 900,00	-6 900,00	1 000,00
616220	BG Marbauerweg									
Operative Gebarung										
SU 21 / 31	Summe Erträge / Einzahlungen operative Gebarung				0,00	0,00	0,00	0,00	0,00	0,00
1/616220-611000	Instandhaltung von Straßenbauten	2224	3224	24	1 500,00	1 500,00	0,00	1 500,00	1 500,00	0,00
SU 22 / 32	Summe Aufwendungen / Auszahlungen operative Gebarung				1 500,00	1 500,00	0,00	1 500,00	1 500,00	0,00
SA 0 / SA 1	(0) Nettoergebnis (21 - 22) / (1) Geldfluss operative Gebarung (31 – 32)				-1 500,00	-1 500,00	0,00	-1 500,00	-1 500,00	0,00
SU 23	Summe Haushaltsrücklagen				0,00	0,00	0,00	0,00	0,00	0,00
SA00	Nettoergebnis nach Zuw./Entn. Haushaltsrücklagen (Saldo 0 +/- SU23)				-1 500,00	-1 500,00	0,00			
Investive Gebarung										
SU 33	Summe Einzahlungen investive Gebarung							0,00	0,00	0,00
SU 34	Summe Auszahlungen investive Gebarung							0,00	0,00	0,00
SA2	Saldo (2) Geldfluss aus der Investiven Gebarung (33 – 34)							0,00	0,00	0,00
SA3	Saldo (3) Nettofinanzierungssaldo (Saldo 1 + Saldo 2)							-1 500,00	-1 500,00	0,00

1. Nachtragsvoranschlag 2022

Stadtgemeinde Wolfsberg

NVA Ergebnis- und Finanzierungsvoranschlag Detailnachweis

	MVAG			VC QU	Ergebnisvoranschlag			Finanzierungsvoranschlag		
	EH	FH			VA 2022 inkl. NVA	VA 2022	1. NVA	VA 2022 inkl. NVA	VA 2022	1. NVA
Finanzierungstätigkeit										
SU 35	Summe Einzahlungen aus der Finanzierungstätigkeit							0,00	0,00	0,00
SU 36	Summe Auszahlungen aus der Finanzierungstätigkeit							0,00	0,00	0,00
SA4	Saldo (4) Geldfluss aus der Finanzierungstätigkeit (35 – 36)							0,00	0,00	0,00
SA5	Saldo (5) Geldfluss aus der voranschlagswirksamen Gebarung (Saldo 3 + Saldo 4)							-1 500,00	-1 500,00	0,00
63	Schutzwasserbau									
631	Konkurrenzgewässer									
631000	Konkurrenzgewässer (Lavantbauleitung)									
Operative Gebarung										
SU 21 / 31	Summe Erträge / Einzahlungen operative Gebarung					0,00	0,00	0,00	0,00	0,00
1/631000-691000	Schadensfälle	2225	3225	24	100,00	100,00	0,00	100,00	100,00	0,00
1/631000-710000	Öffentliche Abgaben (Ausgaben), ohne Gebühren gem. FAG	2225	3225	24	800,00	800,00	0,00	800,00	800,00	0,00
1/631000-720009	Vergütungen zwischen Verwaltungszweigen	2225	3225	24	* 10 000,00	10 000,00	0,00	10 000,00	10 000,00	0,00
1/631000-728000	Entgelte für sonstige Leistungen	2225	3225	24	100,00	1 000,00	-900,00	100,00	1 000,00	-900,00
1/631000-729000	Sonstige Ausgaben	2225	3225	24	10 000,00	10 000,00	0,00	10 000,00	10 000,00	0,00
1/631000-729100	Sonstige Ausgaben	2225	3225	24	31 000,00	31 000,00	0,00	31 000,00	31 000,00	0,00
1/631000-772000	Kapitaltransferzlg. an Gemeinden, Gemeindeverb. und -fonds	2231		43	46 600,00	46 600,00	0,00	0,00	0,00	0,00
SU 22 / 32	Summe Aufwendungen / Auszahlungen operative Gebarung				98 600,00	99 500,00	-900,00	52 000,00	52 900,00	-900,00
SA 0 / SA 1	(0) Nettoergebnis (21 - 22) / (1) Geldfluss operative Gebarung (31 – 32)				-98 600,00	-99 500,00	900,00	-52 000,00	-52 900,00	900,00
SU 23	Summe Haushaltsrücklagen				0,00	0,00	0,00	0,00	0,00	0,00
SA00	Nettoergebnis nach Zuw./Entn. Haushaltsrücklagen (Saldo 0 +/- SU23)				-98 600,00	-99 500,00	900,00			
Investive Gebarung										
SU 33	Summe Einzahlungen investive Gebarung							0,00	0,00	0,00
1/631000-772000	Kapitaltransferzlg. an Gemeinden, Gemeindeverb. und -fonds		3431	43	0,00	0,00	0,00	46 600,00	46 600,00	0,00
SU 34	Summe Auszahlungen investive Gebarung							46 600,00	46 600,00	0,00
SA2	Saldo (2) Geldfluss aus der Investiven Gebarung (33 – 34)							-46 600,00	-46 600,00	0,00
SA3	Saldo (3) Nettofinanzierungssaldo (Saldo 1 + Saldo 2)							-98 600,00	-99 500,00	900,00
Finanzierungstätigkeit										
SU 35	Summe Einzahlungen aus der Finanzierungstätigkeit							0,00	0,00	0,00
SU 36	Summe Auszahlungen aus der Finanzierungstätigkeit							0,00	0,00	0,00
SA4	Saldo (4) Geldfluss aus der Finanzierungstätigkeit (35 – 36)							0,00	0,00	0,00
SA5	Saldo (5) Geldfluss aus der voranschlagswirksamen Gebarung (Saldo 3 + Saldo 4)							-98 600,00	-99 500,00	900,00

1. Nachtragsvoranschlag 2022

Stadtgemeinde Wolfsberg

NVA Ergebnis- und Finanzierungsvoranschlag Detailnachweis

		MVAG		VC QU	Ergebnisvoranschlag		Finanzierungsvoranschlag			
		EH	FH		VA 2022 inkl. NVA	VA 2022	1. NVA	VA 2022 inkl. NVA	VA 2022	1. NVA
631010	Hochwasserschutzprojekt Lavant (LA 02 und LA 03)									
	Operative Gebarung									
2/631010+813100	Erträge aus der Auflösung von Investitionszuschüssen (Kapitaltransfers)	2127			0,00	0,00	0,00	0,00	0,00	0,00
2/631010+861100	Transfers von Ländern, Landesfonds und Landeskammern - BZ im Rahmen	2121	3121	15	58 300,00	58 300,00	0,00	58 300,00	58 300,00	0,00
6/631010+861100	Transfers von Ländern, Landesfonds und Landeskammern - BZ im Rahmen	2121	3121	1 15	0,00	0,00	0,00	0,00	0,00	0,00
SU 21 / 31	Summe Erträge / Einzahlungen operative Gebarung				58 300,00	58 300,00	0,00	58 300,00	58 300,00	0,00
1/631010-650000	Zinsen für Finanzschulden in Euro	2241	3241	25	5 000,00	5 000,00	0,00	5 000,00	5 000,00	0,00
5/631010-728000	Entgelte für sonstige Leistungen	2225	3225	1 24	0,00	0,00	0,00	0,00	0,00	0,00
SU 22 / 32	Summe Aufwendungen / Auszahlungen operative Gebarung				5 000,00	5 000,00	0,00	5 000,00	5 000,00	0,00
SA 0 / SA 1	(0) Nettoergebnis (21 - 22) / (1) Geldfluss operative Gebarung (31 - 32)				53 300,00	53 300,00	0,00	53 300,00	53 300,00	0,00
SU 23	Summe Haushaltsrücklagen				0,00	0,00	0,00	0,00	0,00	0,00
SA00	Nettoergebnis nach Zuw./Entn. Haushaltsrücklagen (Saldo 0 +/- SU23)				53 300,00	53 300,00	0,00			
	Investive Gebarung									
2/631010+301100	Kapitaltransfers von Ländern, Landesfonds und Landeskammern - BZ im Rahmen		3331	33	0,00	0,00	0,00	0,00	0,00	0,00
SU 33	Summe Einzahlungen investive Gebarung							0,00	0,00	0,00
5/631010-060000	Im Bau befindliche Grundstückseinrichtungen		3412	1 40	0,00	0,00	0,00	115 000,00	115 000,00	0,00
SU 34	Summe Auszahlungen investive Gebarung							115 000,00	115 000,00	0,00
SA2	Saldo (2) Geldfluss aus der Investiven Gebarung (33 - 34)							-115 000,00	-115 000,00	0,00
SA3	Saldo (3) Nettofinanzierungssaldo (Saldo 1 + Saldo 2)							-61 700,00	-61 700,00	0,00
	Finanzierungstätigkeit									
SU 35	Summe Einzahlungen aus der Finanzierungstätigkeit							0,00	0,00	0,00
1/631010-341000	Investitionsdarlehen von Ländern, Landesfonds und Landeskammern		3611	64	0,00	0,00	0,00	53 000,00	53 000,00	0,00
SU 36	Summe Auszahlungen aus der Finanzierungstätigkeit							53 000,00	53 000,00	0,00
SA4	Saldo (4) Geldfluss aus der Finanzierungstätigkeit (35 - 36)							-53 000,00	-53 000,00	0,00
SA5	Saldo (5) Geldfluss aus der voranschlagswirksamen Gebarung (Saldo 3 + Saldo 4)							-114 700,00	-114 700,00	0,00
631020	Kleiner Weißenbach (KW 01)									
	Operative Gebarung									
2/631020+861100	Transfers von Ländern, Landesfonds und Landeskammern - BZ im Rahmen	2121	3121	15	17 800,00	17 800,00	0,00	17 800,00	17 800,00	0,00
SU 21 / 31	Summe Erträge / Einzahlungen operative Gebarung				17 800,00	17 800,00	0,00	17 800,00	17 800,00	0,00

1. Nachtragsvoranschlag 2022

Stadtgemeinde Wolfsberg

NVA Ergebnis- und Finanzierungsvoranschlag Detailnachweis

		MVAG		VC QU	Ergebnisvoranschlag			Finanzierungsvoranschlag		
		EH	FH		VA 2022 inkl. NVA	VA 2022	1. NVA	VA 2022 inkl. NVA	VA 2022	1. NVA
1/631020-650000	Zinsen für Finanzschulden in Euro	2241	3241	25	1 500,00	1 500,00	0,00	1 500,00	1 500,00	0,00
SU 22 / 32	Summe Aufwendungen / Auszahlungen operative Gebarung				1 500,00	1 500,00	0,00	1 500,00	1 500,00	0,00
SA 0 / SA 1	(0) Nettoergebnis (21 - 22) / (1) Geldfluss operative Gebarung (31 - 32)				16 300,00	16 300,00	0,00	16 300,00	16 300,00	0,00
SU 23	Summe Haushaltsrücklagen				0,00	0,00	0,00	0,00	0,00	0,00
SA00	Nettoergebnis nach Zuw./Entn. Haushaltsrücklagen (Saldo 0 +/- SU23)				16 300,00	16 300,00	0,00			
Investive Gebarung										
2/631020+301100	Kapitaltransfers von Ländern, Landesfonds und Landeskammern - BZ im Rahmen		3331	33	0,00	0,00	0,00	0,00	0,00	0,00
SU 33	Summe Einzahlungen investive Gebarung							0,00	0,00	0,00
SU 34	Summe Auszahlungen investive Gebarung							0,00	0,00	0,00
SA2	Saldo (2) Geldfluss aus der Investiven Gebarung (33 - 34)							0,00	0,00	0,00
SA3	Saldo (3) Nettofinanzierungssaldo (Saldo 1 + Saldo 2)							16 300,00	16 300,00	0,00
Finanzierungstätigkeit										
SU 35	Summe Einzahlungen aus der Finanzierungstätigkeit							0,00	0,00	0,00
1/631020-341000	Investitionsdarlehen von Ländern, Landesfonds und Landeskammern		3611	64	0,00	0,00	0,00	16 100,00	16 100,00	0,00
SU 36	Summe Auszahlungen aus der Finanzierungstätigkeit							16 100,00	16 100,00	0,00
SA4	Saldo (4) Geldfluss aus der Finanzierungstätigkeit (35 - 36)							-16 100,00	-16 100,00	0,00
SA5	Saldo (5) Geldfluss aus der voranschlagswirksamen Gebarung (Saldo 3 + Saldo 4)							200,00	200,00	0,00
631030	Neudauerbach (NE)									
Operative Gebarung										
2/631030+861100	Transfers von Ländern, Landesfonds und Landeskammern - BZ im Rahmen	2121	3121	15	8 500,00	8 500,00	0,00	8 500,00	8 500,00	0,00
SU 21 / 31	Summe Erträge / Einzahlungen operative Gebarung				8 500,00	8 500,00	0,00	8 500,00	8 500,00	0,00
1/631030-650000	Zinsen für Finanzschulden in Euro	2241	3241	25	700,00	700,00	0,00	700,00	700,00	0,00
5/631030-728000	Entgelte für sonstige Leistungen	2225	3225	1 24	0,00	0,00	0,00	0,00	0,00	0,00
SU 22 / 32	Summe Aufwendungen / Auszahlungen operative Gebarung				700,00	700,00	0,00	700,00	700,00	0,00
SA 0 / SA 1	(0) Nettoergebnis (21 - 22) / (1) Geldfluss operative Gebarung (31 - 32)				7 800,00	7 800,00	0,00	7 800,00	7 800,00	0,00
6/631030+895000	Entnahmen von allgemeinen Haushaltsrücklagen	2301		1	19 600,00	50 000,00	-30 400,00	0,00	0,00	0,00
SU 23	Summe Haushaltsrücklagen				19 600,00	50 000,00	-30 400,00	0,00	0,00	0,00
SA00	Nettoergebnis nach Zuw./Entn. Haushaltsrücklagen (Saldo 0 +/- SU23)				27 400,00	57 800,00	-30 400,00			
Investive Gebarung										
2/631030+301100	Kapitaltransfers von Ländern, Landesfonds und Landeskammern - BZ im Rahmen		3331	33	0,00	0,00	0,00	0,00	0,00	0,00
SU 33	Summe Einzahlungen investive Gebarung							0,00	0,00	0,00

1. Nachtragsvoranschlag 2022

Stadtgemeinde Wolfsberg

NVA Ergebnis- und Finanzierungsvoranschlag Detailnachweis

		MVAG		VC QU	Ergebnisvoranschlag			Finanzierungsvoranschlag		
		EH	FH		VA 2022 inkl. NVA	VA 2022	1. NVA	VA 2022 inkl. NVA	VA 2022	1. NVA
5/631030-060000	Im Bau befindliche Grundstückseinrichtungen	3412	1	40	0,00	0,00	0,00	52 000,00	50 000,00	2 000,00
SU 34	Summe Auszahlungen investive Gebarung							52 000,00	50 000,00	2 000,00
SA2	Saldo (2) Geldfluss aus der Investiven Gebarung (33 – 34)							-52 000,00	-50 000,00	-2 000,00
SA3	Saldo (3) Nettofinanzierungssaldo (Saldo 1 + Saldo 2)							-44 200,00	-42 200,00	-2 000,00
Finanzierungstätigkeit										
SU 35	Summe Einzahlungen aus der Finanzierungstätigkeit							0,00	0,00	0,00
1/631030-341000	Investitionsdarlehen von Ländern, Landesfonds und Landeskammern	3611	64		0,00	0,00	0,00	7 800,00	7 800,00	0,00
SU 36	Summe Auszahlungen aus der Finanzierungstätigkeit							7 800,00	7 800,00	0,00
SA4	Saldo (4) Geldfluss aus der Finanzierungstätigkeit (35 – 36)							-7 800,00	-7 800,00	0,00
SA5	Saldo (5) Geldfluss aus der voranschlagswirksamen Gebarung (Saldo 3 + Saldo 4)							-52 000,00	-50 000,00	-2 000,00
631050	Hochwasserschutz Arlingbach									
Operative Gebarung										
SU 21 / 31	Summe Erträge / Einzahlungen operative Gebarung				0,00	0,00	0,00	0,00	0,00	0,00
SU 22 / 32	Summe Aufwendungen / Auszahlungen operative Gebarung				0,00	0,00	0,00	0,00	0,00	0,00
SA 0 / SA 1	(0) Nettoergebnis (21 - 22) / (1) Geldfluss operative Gebarung (31 – 32)				0,00	0,00	0,00	0,00	0,00	0,00
6/631050+895000	Entnahmen von allgemeinen Haushaltsrücklagen	2301	1		12 000,00	12 000,00	0,00	0,00	0,00	0,00
SU 23	Summe Haushaltsrücklagen				12 000,00	12 000,00	0,00	0,00	0,00	0,00
SA00	Nettoergebnis nach Zuw./Entn. Haushaltsrücklagen (Saldo 0 +/- SU23)				12 000,00	12 000,00	0,00			
Investive Gebarung										
SU 33	Summe Einzahlungen investive Gebarung							0,00	0,00	0,00
5/631050-060000	Im Bau befindliche Grundstückseinrichtungen	3412	1	40	0,00	0,00	0,00	12 000,00	12 000,00	0,00
SU 34	Summe Auszahlungen investive Gebarung							12 000,00	12 000,00	0,00
SA2	Saldo (2) Geldfluss aus der Investiven Gebarung (33 – 34)							-12 000,00	-12 000,00	0,00
SA3	Saldo (3) Nettofinanzierungssaldo (Saldo 1 + Saldo 2)							-12 000,00	-12 000,00	0,00
Finanzierungstätigkeit										
SU 35	Summe Einzahlungen aus der Finanzierungstätigkeit							0,00	0,00	0,00
SU 36	Summe Auszahlungen aus der Finanzierungstätigkeit							0,00	0,00	0,00
SA4	Saldo (4) Geldfluss aus der Finanzierungstätigkeit (35 – 36)							0,00	0,00	0,00
SA5	Saldo (5) Geldfluss aus der voranschlagswirksamen Gebarung (Saldo 3 + Saldo 4)							-12 000,00	-12 000,00	0,00

1. Nachtragsvoranschlag 2022

NVA Ergebnis- und Finanzierungsvoranschlag Detailnachweis

Stadtgemeinde Wolfsberg

		MVAG		VC QU	Ergebnisvoranschlag			Finanzierungsvoranschlag		
		EH	FH		VA 2022 inkl. NVA	VA 2022	1. NVA	VA 2022 inkl. NVA	VA 2022	1. NVA
631060	Hochwasserschutz Auenbach (AU 01)									
Operative Gebarung										
2/631060+861100	Transfers von Ländern, Landesfonds und Landeskammern - BZ im Rahmen	2121	3121	15	30 000,00	30 000,00	0,00	30 000,00	30 000,00	0,00
SU 21 / 31	Summe Erträge / Einzahlungen operative Gebarung				30 000,00	30 000,00	0,00	30 000,00	30 000,00	0,00
1/631060-650000	Zinsen für Finanzschulden in Euro	2241	3241	25	2 600,00	2 600,00	0,00	2 600,00	2 600,00	0,00
5/631060-728000	Entgelte für sonstige Leistungen	2225	3225	1 24	0,00	0,00	0,00	0,00	0,00	0,00
SU 22 / 32	Summe Aufwendungen / Auszahlungen operative Gebarung				2 600,00	2 600,00	0,00	2 600,00	2 600,00	0,00
SA 0 / SA 1	(0) Nettoergebnis (21 - 22) / (1) Geldfluss operative Gebarung (31 - 32)				27 400,00	27 400,00	0,00	27 400,00	27 400,00	0,00
6/631060+895000	Entnahmen von allgemeinen Haushaltsrücklagen	2301		1	400,00	300,00	100,00	0,00	0,00	0,00
SU 23	Summe Haushaltsrücklagen				400,00	300,00	100,00	0,00	0,00	0,00
SA00	Nettoergebnis nach Zuw./Entn. Haushaltsrücklagen (Saldo 0 +/- SU23)				27 800,00	27 700,00	100,00			
Investive Gebarung										
2/631060+301100	Kapitaltransfers von Ländern, Landesfonds und Landeskammern - BZ im Rahmen		3331	33	0,00	0,00	0,00	0,00	0,00	0,00
SU 33	Summe Einzahlungen investive Gebarung							0,00	0,00	0,00
5/631060-060000	Im Bau befindliche Grundstückseinrichtungen		3412	1 40	0,00	0,00	0,00	400,00	300,00	100,00
SU 34	Summe Auszahlungen investive Gebarung							400,00	300,00	100,00
SA2	Saldo (2) Geldfluss aus der Investiven Gebarung (33 - 34)							-400,00	-300,00	-100,00
SA3	Saldo (3) Nettofinanzierungssaldo (Saldo 1 + Saldo 2)							27 000,00	27 100,00	-100,00
Finanzierungstätigkeit										
SU 35	Summe Einzahlungen aus der Finanzierungstätigkeit							0,00	0,00	0,00
1/631060-341000	Investitionsdarlehen von Ländern, Landesfonds und Landeskammern		3611	64	0,00	0,00	0,00	27 300,00	27 300,00	0,00
SU 36	Summe Auszahlungen aus der Finanzierungstätigkeit							27 300,00	27 300,00	0,00
SA4	Saldo (4) Geldfluss aus der Finanzierungstätigkeit (35 - 36)							-27 300,00	-27 300,00	0,00
SA5	Saldo (5) Geldfluss aus der voranschlagswirksamen Gebarung (Saldo 3 + Saldo 4)							-300,00	-200,00	-100,00
631070	Hochwasserschutz Weißenbach (WB 01 und WB 02)									
Operative Gebarung										
SU 21 / 31	Summe Erträge / Einzahlungen operative Gebarung				0,00	0,00	0,00	0,00	0,00	0,00
SU 22 / 32	Summe Aufwendungen / Auszahlungen operative Gebarung				0,00	0,00	0,00	0,00	0,00	0,00
SA 0 / SA 1	(0) Nettoergebnis (21 - 22) / (1) Geldfluss operative Gebarung (31 - 32)				0,00	0,00	0,00	0,00	0,00	0,00
6/631070+895000	Entnahmen von allgemeinen Haushaltsrücklagen	2301		1	40 000,00	40 000,00	0,00	0,00	0,00	0,00
SU 23	Summe Haushaltsrücklagen				40 000,00	40 000,00	0,00	0,00	0,00	0,00

1. Nachtragsvoranschlag 2022

Stadtgemeinde Wolfsberg

NVA Ergebnis- und Finanzierungsvoranschlag Detailnachweis

		MVAG		VC QU	Ergebnisvoranschlag			Finanzierungsvoranschlag		
		EH	FH		VA 2022 inkl. NVA	VA 2022	1. NVA	VA 2022 inkl. NVA	VA 2022	1. NVA
SA00	Nettoergebnis nach Zuw./Entn. Haushaltsrücklagen (Saldo 0 +/- SU23)				40 000,00	40 000,00	0,00			
Investive Gebarung										
SU 33	Summe Einzahlungen investive Gebarung							0,00	0,00	0,00
5/631070-060000	Im Bau befindliche Grundstückseinrichtungen	3412	1	40	0,00	0,00	0,00	40 000,00	40 000,00	0,00
SU 34	Summe Auszahlungen investive Gebarung							40 000,00	40 000,00	0,00
SA2	Saldo (2) Geldfluss aus der Investiven Gebarung (33 – 34)							-40 000,00	-40 000,00	0,00
SA3	Saldo (3) Nettofinanzierungssaldo (Saldo 1 + Saldo 2)							-40 000,00	-40 000,00	0,00
Finanzierungstätigkeit										
SU 35	Summe Einzahlungen aus der Finanzierungstätigkeit							0,00	0,00	0,00
SU 36	Summe Auszahlungen aus der Finanzierungstätigkeit							0,00	0,00	0,00
SA4	Saldo (4) Geldfluss aus der Finanzierungstätigkeit (35 – 36)							0,00	0,00	0,00
SA5	Saldo (5) Geldfluss aus der voranschlagswirksamen Gebarung (Saldo 3 + Saldo 4)							-40 000,00	-40 000,00	0,00
631080	Hochwasserschutz Pailbach (PA 02)									
Operative Gebarung										
SU 21 / 31	Summe Erträge / Einzahlungen operative Gebarung				0,00	0,00	0,00	0,00	0,00	0,00
5/631080-728000	Entgelte für sonstige Leistungen - Planungsleistungen	2225	3225	1	24	0,00	0,00	0,00	0,00	0,00
SU 22 / 32	Summe Aufwendungen / Auszahlungen operative Gebarung				0,00	0,00	0,00	0,00	0,00	0,00
SA 0 / SA 1	(0) Nettoergebnis (21 - 22) / (1) Geldfluss operative Gebarung (31 – 32)				0,00	0,00	0,00	0,00	0,00	0,00
6/631080+895000	Entnahmen von allgemeinen Haushaltsrücklagen	2301		1	10 000,00	10 000,00	0,00	0,00	0,00	0,00
SU 23	Summe Haushaltsrücklagen				10 000,00	10 000,00	0,00	0,00	0,00	0,00
SA00	Nettoergebnis nach Zuw./Entn. Haushaltsrücklagen (Saldo 0 +/- SU23)				10 000,00	10 000,00	0,00	0,00	0,00	0,00
Investive Gebarung										
SU 33	Summe Einzahlungen investive Gebarung							0,00	0,00	0,00
5/631080-060000	Im Bau befindliche Grundstückseinrichtungen	3412	1	40	0,00	0,00	0,00	10 000,00	10 000,00	0,00
SU 34	Summe Auszahlungen investive Gebarung							10 000,00	10 000,00	0,00
SA2	Saldo (2) Geldfluss aus der Investiven Gebarung (33 – 34)							-10 000,00	-10 000,00	0,00
SA3	Saldo (3) Nettofinanzierungssaldo (Saldo 1 + Saldo 2)							-10 000,00	-10 000,00	0,00
Finanzierungstätigkeit										
SU 35	Summe Einzahlungen aus der Finanzierungstätigkeit							0,00	0,00	0,00
SU 36	Summe Auszahlungen aus der Finanzierungstätigkeit							0,00	0,00	0,00
SA4	Saldo (4) Geldfluss aus der Finanzierungstätigkeit (35 – 36)							0,00	0,00	0,00
SA5	Saldo (5) Geldfluss aus der voranschlagswirksamen Gebarung (Saldo 3 + Saldo 4)							-10 000,00	-10 000,00	0,00

1. Nachtragsvoranschlag 2022

Stadtgemeinde Wolfsberg

NVA Ergebnis- und Finanzierungsvoranschlag Detailnachweis

	MVAG	VC QU	Ergebnisvoranschlag			Finanzierungsvoranschlag					
			EH	FH	VA 2022 inkl. NVA	VA 2022	1. NVA	VA 2022 inkl. NVA	VA 2022	1. NVA	
633	Wildbachverbauung										
633000	Wildbachverbauung - Wildbach- u. Lawinverbauung (WLVB) Bt										
Operative Gebarung											
2/633000+813100	Erträge aus der Auflösung von Investitionszuschüssen (Kapitaltransfers)	2127			0,00	0,00	0,00	0,00	0,00		
SU 21 / 31	Summe Erträge / Einzahlungen operative Gebarung			0,00	0,00	0,00	0,00	0,00	0,00		
1/633000-720009	Vergütungen zwischen Verwaltungszweigen	2225	3225	24	*	3 100,00	3 100,00	0,00	3 100,00	3 100,00	0,00
1/633000-720039	Vergütungen zwischen Verwaltungszweigen	2225	3225	24	*	22 000,00	22 000,00	0,00	22 000,00	22 000,00	0,00
1/633000-728000	Entgelte für sonstige Leistungen	2225	3225	24		20 000,00	20 000,00	0,00	20 000,00	20 000,00	0,00
1/633000-728010	Entgelte für sonstige Leistungen	2225	3225	24		0,00	0,00	0,00	0,00	0,00	0,00
1/633000-729000	Sonstige Ausgaben	2225	3225	24		3 800,00	3 800,00	0,00	3 800,00	3 800,00	0,00
1/633000-729200	Sonstige Ausgaben (Wildbachbegehung)	2225	3225	24		500,00	1 000,00	-500,00	500,00	1 000,00	-500,00
SU 22 / 32	Summe Aufwendungen / Auszahlungen operative Gebarung					49 400,00	49 900,00	-500,00	49 400,00	49 900,00	-500,00
SA 0 / SA 1	(0) Nettoergebnis (21 - 22) / (1) Geldfluss operative Gebarung (31 - 32)					-49 400,00	-49 900,00	500,00	-49 400,00	-49 900,00	500,00
SU 23	Summe Haushaltsrücklagen					0,00	0,00	0,00	0,00	0,00	0,00
SA00	Nettoergebnis nach Zuw./Entn. Haushaltsrücklagen (Saldo 0 +/- SU23)					-49 400,00	-49 900,00	500,00			
Investive Gebarung											
SU 33	Summe Einzahlungen investive Gebarung								0,00	0,00	0,00
SU 34	Summe Auszahlungen investive Gebarung								0,00	0,00	0,00
SA2	Saldo (2) Geldfluss aus der Investiven Gebarung (33 - 34)								0,00	0,00	0,00
SA3	Saldo (3) Nettofinanzierungssaldo (Saldo 1 + Saldo 2)								-49 400,00	-49 900,00	500,00
Finanzierungstätigkeit											
SU 35	Summe Einzahlungen aus der Finanzierungstätigkeit								0,00	0,00	0,00
SU 36	Summe Auszahlungen aus der Finanzierungstätigkeit								0,00	0,00	0,00
SA4	Saldo (4) Geldfluss aus der Finanzierungstätigkeit (35 - 36)								0,00	0,00	0,00
SA5	Saldo (5) Geldfluss aus der voranschlagswirksamen Gebarung (Saldo 3 + Saldo 4)								-49 400,00	-49 900,00	500,00
633010	Hochwasserschutz Schoßbach										
Operative Gebarung											
SU 21 / 31	Summe Erträge / Einzahlungen operative Gebarung					0,00	0,00	0,00	0,00	0,00	0,00
SU 22 / 32	Summe Aufwendungen / Auszahlungen operative Gebarung					0,00	0,00	0,00	0,00	0,00	0,00
SA 0 / SA 1	(0) Nettoergebnis (21 - 22) / (1) Geldfluss operative Gebarung (31 - 32)					0,00	0,00	0,00	0,00	0,00	0,00
6/633010+895000	Entnahmen von allgemeinen Haushaltsrücklagen	2301		1		200 000,00	0,00	200 000,00	0,00	0,00	0,00
SU 23	Summe Haushaltsrücklagen					200 000,00	0,00	200 000,00	0,00	0,00	0,00
SA00	Nettoergebnis nach Zuw./Entn. Haushaltsrücklagen (Saldo 0 +/- SU23)					200 000,00	0,00	200 000,00			

1. Nachtragsvoranschlag 2022

Stadtgemeinde Wolfsberg

NVA Ergebnis- und Finanzierungsvoranschlag Detailnachweis

	MVAG	VC	QU	Ergebnisvoranschlag			Finanzierungsvoranschlag				
				EH	FH	VA 2022 inkl. NVA	VA 2022	1. NVA	VA 2022 inkl. NVA	VA 2022	1. NVA
Investive Gebarung											
SU 33	Summe Einzahlungen investive Gebarung							0,00	0,00	0,00	
5/633010-060000		3412	1 40			0,00	0,00	0,00	200 000,00	650 000,00	-450 000,00
SU 34	Summe Auszahlungen investive Gebarung								200 000,00	650 000,00	-450 000,00
SA2	Saldo (2) Geldfluss aus der Investiven Gebarung (33 – 34)								-200 000,00	-650 000,00	450 000,00
SA3	Saldo (3) Nettofinanzierungssaldo (Saldo 1 + Saldo 2)								-200 000,00	-650 000,00	450 000,00
Finanzierungstätigkeit											
SU 35	Summe Einzahlungen aus der Finanzierungstätigkeit								0,00	0,00	0,00
SU 36	Summe Auszahlungen aus der Finanzierungstätigkeit								0,00	0,00	0,00
SA4	Saldo (4) Geldfluss aus der Finanzierungstätigkeit (35 – 36)								0,00	0,00	0,00
SA5	Saldo (5) Geldfluss aus der voranschlagswirksamen Gebarung (Saldo 3 + Saldo 4)								-200 000,00	-650 000,00	450 000,00
633020 Hochwasserschutz Waldensteinerbach											
Operative Gebarung											
SU 21 / 31	Summe Erträge / Einzahlungen operative Gebarung					0,00	0,00	0,00	0,00	0,00	0,00
SU 22 / 32	Summe Aufwendungen / Auszahlungen operative Gebarung					0,00	0,00	0,00	0,00	0,00	0,00
SA 0 / SA 1	(0) Nettoergebnis (21 - 22) / (1) Geldfluss operative Gebarung (31 – 32)					0,00	0,00	0,00	0,00	0,00	0,00
2/633020+895000		2301	1			160 000,00	130 000,00	30 000,00	0,00	0,00	0,00
SU 23	Summe Haushaltsrücklagen					160 000,00	130 000,00	30 000,00	0,00	0,00	0,00
SA00	Nettoergebnis nach Zuw./Entn. Haushaltsrücklagen (Saldo 0 +/- SU23)					160 000,00	130 000,00	30 000,00			
Investive Gebarung											
SU 33	Summe Einzahlungen investive Gebarung								0,00	0,00	0,00
5/633020-060000		3412	1 40			0,00	0,00	0,00	160 000,00	130 000,00	30 000,00
1/633020-060000		3412	1 40			0,00	0,00	0,00	0,00	0,00	0,00
SU 34	Summe Auszahlungen investive Gebarung								160 000,00	130 000,00	30 000,00
SA2	Saldo (2) Geldfluss aus der Investiven Gebarung (33 – 34)								-160 000,00	-130 000,00	-30 000,00
SA3	Saldo (3) Nettofinanzierungssaldo (Saldo 1 + Saldo 2)								-160 000,00	-130 000,00	-30 000,00
Finanzierungstätigkeit											
SU 35	Summe Einzahlungen aus der Finanzierungstätigkeit								0,00	0,00	0,00
SU 36	Summe Auszahlungen aus der Finanzierungstätigkeit								0,00	0,00	0,00
SA4	Saldo (4) Geldfluss aus der Finanzierungstätigkeit (35 – 36)								0,00	0,00	0,00
SA5	Saldo (5) Geldfluss aus der voranschlagswirksamen Gebarung (Saldo 3 + Saldo 4)								-160 000,00	-130 000,00	-30 000,00

1. Nachtragsvoranschlag 2022

Stadtgemeinde Wolfsberg

NVA Ergebnis- und Finanzierungsvoranschlag Detailnachweis

	MVAG	VC	QU	Ergebnisvoranschlag			Finanzierungsvoranschlag			
				EH	FH	VA 2022 inkl. NVA	VA 2022	1. NVA	VA 2022 inkl. NVA	VA 2022
64	Straßenverkehr									
640	Einrichtungen und Maßnahmen nach der Straßenverkehrsordnu									
640000	Einrichtungen und Maßnahmen nach der STVO									
Operative Gebarung										
2/640000+808000	Veräußerung von Handelswaren	2116	3116	16	400,00	0,00	400,00	400,00	0,00	400,00
SU 21 / 31	Summe Erträge / Einzahlungen operative Gebarung				400,00	0,00	400,00	400,00	0,00	400,00
1/640000-400000	Geringwertige Wirtschaftsgüter des Anlagevermögens	2221	3221	23	20 000,00	27 000,00	-7 000,00	20 000,00	27 000,00	-7 000,00
1/640000-459000	Sonstige Verbrauchsgüter	2221	3221	23	12 000,00	12 000,00	0,00	12 000,00	12 000,00	0,00
1/640000-600000	Strom	2222	3222	24	7 000,00	7 000,00	0,00	7 000,00	7 000,00	0,00
1/640000-611000	Instandhaltung von Straßenbauten - Ampeln	2224	3224	24	0,00	0,00	0,00	0,00	0,00	0,00
1/640000-611010	Instandhaltung von Straßenbauten - Verkehrszeichen und Parkscheinautomaten	2224	3224	24	10 200,00	0,00	10 200,00	10 200,00	0,00	10 200,00
1/640000-619000	Instandhaltung von Sonderanlagen - Ampeln	2224	3224	24	75 000,00	75 000,00	0,00	75 000,00	75 000,00	0,00
1/640000-619010	Instandhaltung von Sonderanlagen - Verkehrszeichen und Parkscheinautomaten	2224	3224	24	0,00	10 000,00	-10 000,00	0,00	10 000,00	-10 000,00
1/640000-680000	Planmäßige Abschreibung	2226			0,00	0,00	0,00	0,00	0,00	0,00
1/640000-680200	Planmäßige Abschreibung	2226			1 300,00	1 300,00	0,00	0,00	0,00	0,00
1/640000-680500	Planmäßige Abschreibung	2226			600,00	600,00	0,00	0,00	0,00	0,00
1/640000-680700	Planmäßige Abschreibung	2226			300,00	300,00	0,00	0,00	0,00	0,00
1/640000-720009	Vergütungen zwischen Verwaltungszweigen	2225	3225	24	70 000,00	70 000,00	0,00	70 000,00	70 000,00	0,00
1/640000-729000	Sonstige Ausgaben	2225	3225	24	500,00	500,00	0,00	500,00	500,00	0,00
SU 22 / 32	Summe Aufwendungen / Auszahlungen operative Gebarung				196 900,00	203 700,00	-6 800,00	194 700,00	201 500,00	-6 800,00
SA 0 / SA 1	(0) Nettoergebnis (21 - 22) / (1) Geldfluss operative Gebarung (31 - 32)				-196 500,00	-203 700,00	7 200,00	-194 300,00	-201 500,00	7 200,00
SU 23	Summe Haushaltsrücklagen				0,00	0,00	0,00	0,00	0,00	0,00
SA00	Nettoergebnis nach Zuw./Entn. Haushaltsrücklagen (Saldo 0 +/- SU23)				-196 500,00	-203 700,00	7 200,00			
Investive Gebarung										
SU 33	Summe Einzahlungen investive Gebarung							0,00	0,00	0,00
1/640000-005000	Anlagen zu Straßenbauten - Verkehrszeichen und Parkscheinautomaten		3412	2 40	0,00	0,00	0,00	20 000,00	0,00	20 000,00
1/640000-050000	Sonderanlagen - Verkehrszeichen und Parkscheinautomaten		3412	2 40	0,00	0,00	0,00	0,00	13 000,00	-13 000,00
SU 34	Summe Auszahlungen investive Gebarung							20 000,00	13 000,00	7 000,00
SA2	Saldo (2) Geldfluss aus der Investiven Gebarung (33 - 34)							-20 000,00	-13 000,00	-7 000,00

1. Nachtragsvoranschlag 2022

Stadtgemeinde Wolfsberg

NVA Ergebnis- und Finanzierungsvoranschlag Detailnachweis

		MVAG		VC QU	Ergebnisvoranschlag			Finanzierungsvoranschlag		
		EH	FH		VA 2022 inkl. NVA	VA 2022	1. NVA	VA 2022 inkl. NVA	VA 2022	1. NVA
SA3	Saldo (3) Nettofinanzierungssaldo (Saldo 1 + Saldo 2)							-214 300,00	-214 500,00	200,00
Finanzierungstätigkeit										
SU 35	Summe Einzahlungen aus der Finanzierungstätigkeit							0,00	0,00	0,00
SU 36	Summe Auszahlungen aus der Finanzierungstätigkeit							0,00	0,00	0,00
SA4	Saldo (4) Geldfluss aus der Finanzierungstätigkeit (35 – 36)							0,00	0,00	0,00
SA5	Saldo (5) Geldfluss aus der voranschlagswirksamen Gebarung (Saldo 3 + Saldo 4)							-214 300,00	-214 500,00	200,00
640010 Umrüstung Ampelanlagen auf LED (Ortsdurchfahrt, Südtangent)										
Operative Gebarung										
SU 21 / 31	Summe Erträge / Einzahlungen operative Gebarung				0,00	0,00	0,00	0,00	0,00	0,00
1/640010-680500	Planmäßige Abschreibung		2226		5 400,00	5 400,00	0,00	0,00	0,00	0,00
SU 22 / 32	Summe Aufwendungen / Auszahlungen operative Gebarung				5 400,00	5 400,00	0,00	0,00	0,00	0,00
SA 0 / SA 1	(0) Nettoergebnis (21 - 22) / (1) Geldfluss operative Gebarung (31 – 32)				-5 400,00	-5 400,00	0,00	0,00	0,00	0,00
6/640010+894005	Entnahmen von zweckgebundenen Haushaltsrücklagen - Sonderrücklage Energiewende		2301	1	0,00	0,00	0,00	0,00	0,00	0,00
SU 23	Summe Haushaltsrücklagen				0,00	0,00	0,00	0,00	0,00	0,00
SA00	Nettoergebnis nach Zuw./Entn. Haushaltsrücklagen (Saldo 0 +/- SU23)				-5 400,00	-5 400,00	0,00			
Investive Gebarung										
SU 33	Summe Einzahlungen investive Gebarung							0,00	0,00	0,00
5/640010-062000	Im Bau befindliche technische Anlagen/Fahrzeuge/Maschinen		3414	1 41	0,00	0,00	0,00	0,00	0,00	0,00
SU 34	Summe Auszahlungen investive Gebarung							0,00	0,00	0,00
SA2	Saldo (2) Geldfluss aus der Investiven Gebarung (33 – 34)							0,00	0,00	0,00
SA3	Saldo (3) Nettofinanzierungssaldo (Saldo 1 + Saldo 2)							0,00	0,00	0,00
Finanzierungstätigkeit										
SU 35	Summe Einzahlungen aus der Finanzierungstätigkeit							0,00	0,00	0,00
SU 36	Summe Auszahlungen aus der Finanzierungstätigkeit							0,00	0,00	0,00
SA4	Saldo (4) Geldfluss aus der Finanzierungstätigkeit (35 – 36)							0,00	0,00	0,00
SA5	Saldo (5) Geldfluss aus der voranschlagswirksamen Gebarung (Saldo 3 + Saldo 4)							0,00	0,00	0,00
649 Sonstige Einrichtungen und Maßnahmen										
649001 Projekt "Lastenradleihstation und -abstellplatz für Lastenfahrräder"										
Operative Gebarung										
SU 21 / 31	Summe Erträge / Einzahlungen operative Gebarung				0,00	0,00	0,00	0,00	0,00	0,00
1/649001-720009	Kostenbeiträge (Kostensätze) für Leistungen		2225 3225 2 24		2 200,00	0,00	2 200,00	2 200,00	0,00	2 200,00
SU 22 / 32	Summe Aufwendungen / Auszahlungen operative Gebarung				2 200,00	0,00	2 200,00	2 200,00	0,00	2 200,00
SA 0 / SA 1	(0) Nettoergebnis (21 - 22) / (1) Geldfluss operative Gebarung (31 – 32)				-2 200,00	0,00	-2 200,00	-2 200,00	0,00	-2 200,00

1. Nachtragsvoranschlag 2022

Stadtgemeinde Wolfsberg

NVA Ergebnis- und Finanzierungsvoranschlag Detailnachweis

		MVAG		VC QU	Ergebnisvoranschlag			Finanzierungsvoranschlag		
		EH	FH		VA 2022 inkl. NVA	VA 2022	1. NVA	VA 2022 inkl. NVA	VA 2022	1. NVA
2/649001+894005	Entnahmen von zweckgebundenen Haushaltsrücklagen - Sonderrücklage Energiewende	2301		2	3 400,00	0,00	3 400,00	0,00	0,00	0,00
SU 23	Summe Haushaltsrücklagen				3 400,00	0,00	3 400,00	0,00	0,00	0,00
SA00	Nettoergebnis nach Zuw./Entn. Haushaltsrücklagen (Saldo 0 +/- SU23)				1 200,00	0,00	1 200,00			
Investive Gebarung										
SU 33	Summe Einzahlungen investive Gebarung							0,00	0,00	0,00
1/649001-006000	Sonstige Grundstückseinrichtungen		3412	2 40	0,00	0,00	0,00	1 200,00	0,00	1 200,00
SU 34	Summe Auszahlungen investive Gebarung							1 200,00	0,00	1 200,00
SA2	Saldo (2) Geldfluss aus der Investiven Gebarung (33 – 34)							-1 200,00	0,00	-1 200,00
SA3	Saldo (3) Nettofinanzierungssaldo (Saldo 1 + Saldo 2)							-3 400,00	0,00	-3 400,00
Finanzierungstätigkeit										
SU 35	Summe Einzahlungen aus der Finanzierungstätigkeit							0,00	0,00	0,00
SU 36	Summe Auszahlungen aus der Finanzierungstätigkeit							0,00	0,00	0,00
SA4	Saldo (4) Geldfluss aus der Finanzierungstätigkeit (35 – 36)							0,00	0,00	0,00
SA5	Saldo (5) Geldfluss aus der voranschlagswirksamen Gebarung (Saldo 3 + Saldo 4)							-3 400,00	0,00	-3 400,00
69	Verkehr, Sonstiges									
690	Verkehr, Sonstiges									
690000	Verkehrsverbund									
Operative Gebarung										
SU 21 / 31	Summe Erträge / Einzahlungen operative Gebarung				0,00	0,00	0,00	0,00	0,00	0,00
1/690000-754500	Transfers an sonstige Träger des öffentlichen Rechts - Beitrag Verkehrsverbund	2231	3231	26	117 000,00	117 000,00	0,00	117 000,00	117 000,00	0,00
SU 22 / 32	Summe Aufwendungen / Auszahlungen operative Gebarung				117 000,00	117 000,00	0,00	117 000,00	117 000,00	0,00
SA 0 / SA 1	(0) Nettoergebnis (21 - 22) / (1) Geldfluss operative Gebarung (31 – 32)				-117 000,00	-117 000,00	0,00	-117 000,00	-117 000,00	0,00
SU 23	Summe Haushaltsrücklagen				0,00	0,00	0,00	0,00	0,00	0,00
SA00	Nettoergebnis nach Zuw./Entn. Haushaltsrücklagen (Saldo 0 +/- SU23)				-117 000,00	-117 000,00	0,00			
Investive Gebarung										
SU 33	Summe Einzahlungen investive Gebarung							0,00	0,00	0,00
SU 34	Summe Auszahlungen investive Gebarung							0,00	0,00	0,00
SA2	Saldo (2) Geldfluss aus der Investiven Gebarung (33 – 34)							0,00	0,00	0,00
SA3	Saldo (3) Nettofinanzierungssaldo (Saldo 1 + Saldo 2)							-117 000,00	-117 000,00	0,00
Finanzierungstätigkeit										
SU 35	Summe Einzahlungen aus der Finanzierungstätigkeit							0,00	0,00	0,00
SU 36	Summe Auszahlungen aus der Finanzierungstätigkeit							0,00	0,00	0,00
SA4	Saldo (4) Geldfluss aus der Finanzierungstätigkeit (35 – 36)							0,00	0,00	0,00

1. Nachtragsvoranschlag 2022

Stadtgemeinde Wolfsberg

NVA Ergebnis- und Finanzierungsvoranschlag Detailnachweis

	MVAG	VC QU	Ergebnisvoranschlag			Finanzierungsvoranschlag					
			EH	FH	VA 2022 inkl. NVA	VA 2022	1. NVA	VA 2022 inkl. NVA	VA 2022	1. NVA	
SA5	Saldo (5) Geldfluss aus der voranschlagswirksamen Gebarung (Saldo 3 + Saldo 4)							-117 000,00	-117 000,00	0,00	
699	Sonstige Einrichtungen und Maßnahmen										
699000	Lavanttal ISTmobil (Sammeltaxi)										
Operative Gebarung											
2/699000+813100	Erträge aus der Auflösung von Investitionszuschüssen (Kapitaltransfers)	2127			0,00	0,00	0,00	0,00	0,00	0,00	
2/699000+861110	Transfers von Ländern, Landesfonds und Landeskammern - Bedarfszuweisungsmittel operative Gebarung	2121	3121	1	15	0,00	0,00	0,00	0,00	0,00	
2/699000+862000	Transfers von Gemeinden, Gemeindeverbände (ohne marktbestimmte Tätigkeit) und Gemeindefonds	2121	3121	1	15	0,00	0,00	0,00	0,00	0,00	
SU 21 / 31	Summe Erträge / Einzahlungen operative Gebarung					0,00	0,00	0,00	0,00	0,00	
1/699000-640000	Rechts- und Beratungsaufwand	2222	3222	1	24	8 000,00	8 000,00	0,00	8 000,00	8 000,00	
1/699000-720009	Vergütungen zwischen Verwaltungszweigen	2225	3225	1	24	1 500,00	1 500,00	0,00	1 500,00	1 500,00	
1/699000-728000	Entgelte für sonstige Leistungen	2225	3225	1	24	100,00	100,00	0,00	100,00	100,00	
1/699000-729000	Sonstige Ausgaben	2225	3225	1	24	1 000,00	3 500,00	-2 500,00	1 000,00	3 500,00	
1/699000-752000	Lfd. Transferzlg. an Gemeinden, Gemeindeverb. und -fonds	2231	3231	1	26	0,00	27 000,00	-27 000,00	0,00	27 000,00	
1/699000-755000	Lfd. Transferzlg. an Unternehmungen (o. Kreditinstitute)	2233	3233	1	27	100 000,00	120 000,00	-20 000,00	100 000,00	120 000,00	
SU 22 / 32	Summe Aufwendungen / Auszahlungen operative Gebarung					110 600,00	160 100,00	-49 500,00	110 600,00	160 100,00	-49 500,00
SA 0 / SA 1	(0) Nettoergebnis (21 - 22) / (1) Geldfluss operative Gebarung (31 - 32)					-110 600,00	-160 100,00	49 500,00	-110 600,00	-160 100,00	49 500,00
2/699000+895000	Entnahmen von allgemeinen Haushaltsrücklagen	2301			1	91 300,00	0,00	91 300,00	0,00	0,00	
SU 23	Summe Haushaltsrücklagen					91 300,00	0,00	91 300,00	0,00	0,00	
SA00	Nettoergebnis nach Zuw./Entn. Haushaltsrücklagen (Saldo 0 +/- SU23)					-19 300,00	-160 100,00	140 800,00			
Investive Gebarung											
SU 33	Summe Einzahlungen investive Gebarung							0,00	0,00	0,00	
SU 34	Summe Auszahlungen investive Gebarung							0,00	0,00	0,00	
SA2	Saldo (2) Geldfluss aus der Investiven Gebarung (33 - 34)							0,00	0,00	0,00	
SA3	Saldo (3) Nettofinanzierungssaldo (Saldo 1 + Saldo 2)							-110 600,00	-160 100,00	49 500,00	
Finanzierungstätigkeit											
SU 35	Summe Einzahlungen aus der Finanzierungstätigkeit							0,00	0,00	0,00	
SU 36	Summe Auszahlungen aus der Finanzierungstätigkeit							0,00	0,00	0,00	
SA4	Saldo (4) Geldfluss aus der Finanzierungstätigkeit (35 - 36)							0,00	0,00	0,00	

1. Nachtragsvoranschlag 2022

Stadtgemeinde Wolfsberg

NVA Ergebnis- und Finanzierungsvoranschlag Detailnachweis

		MVAG		VC QU	Ergebnisvoranschlag			Finanzierungsvoranschlag		
		EH	FH		VA 2022 inkl. NVA	VA 2022	1. NVA	VA 2022 inkl. NVA	VA 2022	1. NVA
SA5	Saldo (5) Geldfluss aus der voranschlagswirksamen Gebarung (Saldo 3 + Saldo 4)							-110 600,00	-160 100,00	49 500,00
699001	Elektrobus (E-Bus) durch Postbus AG									
Operative Gebarung										
2/699001+864000	Transfers von Unternehmen (ohne Finanzunternehmen) und andere	2123	3123	16	3 600,00	3 600,00	0,00	3 600,00	3 600,00	0,00
SU 21 / 31	Summe Erträge / Einzahlungen operative Gebarung				3 600,00	3 600,00	0,00	3 600,00	3 600,00	0,00
1/699001-728000	Entgelte für sonstige Leistungen	2225	3225	24	28 800,00	28 800,00	0,00	28 800,00	28 800,00	0,00
SU 22 / 32	Summe Aufwendungen / Auszahlungen operative Gebarung				28 800,00	28 800,00	0,00	28 800,00	28 800,00	0,00
SA 0 / SA 1	(0) Nettoergebnis (21 - 22) / (1) Geldfluss operative Gebarung (31 – 32)				-25 200,00	-25 200,00	0,00	-25 200,00	-25 200,00	0,00
SU 23	Summe Haushaltsrücklagen				0,00	0,00	0,00	0,00	0,00	0,00
SA00	Nettoergebnis nach Zuw./Entn. Haushaltsrücklagen (Saldo 0 +/- SU23)				-25 200,00	-25 200,00	0,00			
Investive Gebarung										
SU 33	Summe Einzahlungen investive Gebarung							0,00	0,00	0,00
SU 34	Summe Auszahlungen investive Gebarung							0,00	0,00	0,00
SA2	Saldo (2) Geldfluss aus der Investiven Gebarung (33 – 34)							0,00	0,00	0,00
SA3	Saldo (3) Nettofinanzierungssaldo (Saldo 1 + Saldo 2)							-25 200,00	-25 200,00	0,00
Finanzierungstätigkeit										
SU 35	Summe Einzahlungen aus der Finanzierungstätigkeit							0,00	0,00	0,00
SU 36	Summe Auszahlungen aus der Finanzierungstätigkeit							0,00	0,00	0,00
SA4	Saldo (4) Geldfluss aus der Finanzierungstätigkeit (35 – 36)							0,00	0,00	0,00
SA5	Saldo (5) Geldfluss aus der voranschlagswirksamen Gebarung (Saldo 3 + Saldo 4)							-25 200,00	-25 200,00	0,00

	MVAG	VC	QU	Ergebnisvoranschlag			Finanzierungsvoranschlag				
				EH	FH	VA 2022 inkl. NVA	VA 2022	1. NVA	VA 2022 inkl. NVA	VA 2022	1. NVA
7 Wirtschaftsförderung											
71	Grundlagenverbesserung in der Land- und Forstwirtschaft										
710	Land- und forstwirtschaftlicher Wegebau										
710000	Land- und forstwirtschaftlicher Wegebau										
Operative Gebarung											
SU 21 / 31	Summe Erträge / Einzahlungen operative Gebarung			0,00	0,00	0,00	0,00	0,00	0,00		
1/710000-720009	Vergütungen zwischen Verwaltungszweigen	2225	3225	24	*	30 000,00	30 000,00	0,00	30 000,00	30 000,00	0,00
1/710000-768000	Sonst.lfd.Transfzlg. an priv.Haushalte (Schneeräumung privater Hofzufahrten)	2234	3234	27		8 500,00	8 500,00	0,00	8 500,00	8 500,00	0,00
1/710000-778000	Kapitaltransferzlg. an private Haushalte (Schotter)	2234		44		5 000,00	5 000,00	0,00	0,00	0,00	0,00
1/710000-778100	Kapitaltransfers an private Haushalte	2234		44		32 300,00	0,00	32 300,00	0,00	0,00	0,00
SU 22 / 32	Summe Aufwendungen / Auszahlungen operative Gebarung					75 800,00	43 500,00	32 300,00	38 500,00	38 500,00	0,00
SA 0 / SA 1	(0) Nettoergebnis (21 - 22) / (1) Geldfluss operative Gebarung (31 - 32)					-75 800,00	-43 500,00	-32 300,00	-38 500,00	-38 500,00	0,00
SU 23	Summe Haushaltsrücklagen					0,00	0,00	0,00	0,00	0,00	0,00
SA00	Nettoergebnis nach Zuw./Entn. Haushaltsrücklagen (Saldo 0 +/- SU23)					-75 800,00	-43 500,00	-32 300,00			
Investive Gebarung											
SU 33	Summe Einzahlungen investive Gebarung								0,00	0,00	0,00
1/710000-778000	Kapitaltransferzlg. an private Haushalte (Schotter)		3434	44		0,00	0,00	0,00	5 000,00	5 000,00	0,00
1/710000-778100	Kapitaltransfers an private Haushalte		3434	44		0,00	0,00	0,00	32 300,00	0,00	32 300,00
SU 34	Summe Auszahlungen investive Gebarung								37 300,00	5 000,00	32 300,00
SA2	Saldo (2) Geldfluss aus der Investiven Gebarung (33 - 34)								-37 300,00	-5 000,00	-32 300,00
SA3	Saldo (3) Nettofinanzierungssaldo (Saldo 1 + Saldo 2)								-75 800,00	-43 500,00	-32 300,00
Finanzierungstätigkeit											
SU 35	Summe Einzahlungen aus der Finanzierungstätigkeit								0,00	0,00	0,00
SU 36	Summe Auszahlungen aus der Finanzierungstätigkeit								0,00	0,00	0,00
SA4	Saldo (4) Geldfluss aus der Finanzierungstätigkeit (35 - 36)								0,00	0,00	0,00
SA5	Saldo (5) Geldfluss aus der voranschlagswirksamen Gebarung (Saldo 3 + Saldo 4)								-75 800,00	-43 500,00	-32 300,00
74	Sonstige Förderung der Land- und Forstwirtschaft										
742	Produktionsförderung										
742000	Produktionsförderung (Landwirtschaft)										
Operative Gebarung											
2/742000+811000	Einnahmen aus Vermietung u. Verpachtung	2115	3115	14		100,00	100,00	0,00	100,00	100,00	0,00

1. Nachtragsvoranschlag 2022

Stadtgemeinde Wolfsberg

NVA Ergebnis- und Finanzierungsvoranschlag Detailnachweis

		MVAG		VC QU	Ergebnisvoranschlag			Finanzierungsvoranschlag		
		EH	FH		VA 2022 inkl. NVA	VA 2022	1. NVA	VA 2022 inkl. NVA	VA 2022	1. NVA
2/742000+816000	Kostenbeiträge (Kostensätze) für sonstige Leistungen	2114	3114	13	3 200,00	1 200,00	2 000,00	3 200,00	1 200,00	2 000,00
2/742000+828000	Rückersätze von Ausgaben	2116	3116	18	0,00	0,00	0,00	0,00	0,00	0,00
2/742000+868000	Laufende Transferzahlungen von privaten Haushalten	2124	3124	16	100,00	100,00	0,00	100,00	100,00	0,00
SU 21 / 31	Summe Erträge / Einzahlungen operative Gebarung				3 400,00	1 400,00	2 000,00	3 400,00	1 400,00	2 000,00
1/742000-400000	Geringwertige Wirtschaftsgüter des Anlagevermögens	2221	3221	23	100,00	100,00	0,00	100,00	100,00	0,00
1/742000-453000	Schmier- und Schleifmittel	2221	3221	23	100,00	100,00	0,00	100,00	100,00	0,00
1/742000-455000	Chemische u.sonst. artverwandte Mittel	2221	3221	23	100,00	100,00	0,00	100,00	100,00	0,00
1/742000-457000	Druckwerke	2221	3221	23	300,00	300,00	0,00	300,00	300,00	0,00
1/742000-459000	Sonstige Verbrauchsgüter	2221	3221	23	300,00	300,00	0,00	300,00	300,00	0,00
1/742000-618000	Instandhaltung von sonstigen Anlagen	2224	3224	24	500,00	500,00	0,00	500,00	500,00	0,00
1/742000-670000	Versicherungen	2222	3222	24	100,00	100,00	0,00	100,00	100,00	0,00
1/742000-720009	Vergütungen zwischen Verwaltungszweigen	2225	3225	24	* 1 500,00	1 500,00	0,00	1 500,00	1 500,00	0,00
1/742000-721100	Bezüge der Organe (Jagdbeirat)	2225	3225	22	500,00	500,00	0,00	500,00	500,00	0,00
1/742000-726000	Mitgliedsbeiträge an Institutionen (im Inland)	2225	3225	24	600,00	600,00	0,00	600,00	600,00	0,00
1/742000-728000	Entgelte für sonstige Leistungen	2225	3225	24	100,00	100,00	0,00	100,00	100,00	0,00
1/742000-729000	Sonstige Ausgaben	2225	3225	24	300,00	300,00	0,00	300,00	300,00	0,00
1/742000-754000	Lfd.Transferzahlung. an sonst.Träger d. öffentl. Rechts	2231	3231	26	25 000,00	25 000,00	0,00	25 000,00	25 000,00	0,00
1/742000-755000	Lfd. Transferzlg. an Unternehmungen (o. Kreditinstitute)	2233	3233	27	1 000,00	1 000,00	0,00	1 000,00	1 000,00	0,00
1/742000-755200	Lfd.Transferzahlung. an Unternehmungen (Rinder-Haltekosten)	2233	3233	27	8 400,00	8 400,00	0,00	8 400,00	8 400,00	0,00
1/742000-757000	Lfd. Transferzahlung. an private Org. ohne Erwerbszweck	2234	3234	27	22 000,00	22 000,00	0,00	22 000,00	22 000,00	0,00
1/742000-757100	Transfers an private Organisationen ohne Erwerbszweck	2234	3234	27	3 500,00	3 500,00	0,00	3 500,00	3 500,00	0,00
1/742000-768000	Sonstige Transfers an private Haushalte	2234	3234	27	0,00	0,00	0,00	0,00	0,00	0,00
1/742000-778000	Kapitaltransferzahlungen an private Haushalte	2234		44	29 000,00	29 000,00	0,00	0,00	0,00	0,00
SU 22 / 32	Summe Aufwendungen / Auszahlungen operative Gebarung				93 400,00	93 400,00	0,00	64 400,00	64 400,00	0,00
SA 0 / SA 1	(0) Nettoergebnis (21 - 22) / (1) Geldfluss operative Gebarung (31 – 32)				-90 000,00	-92 000,00	2 000,00	-61 000,00	-63 000,00	2 000,00
SU 23	Summe Haushaltsrücklagen				0,00	0,00	0,00	0,00	0,00	0,00
SA00	Nettoergebnis nach Zuw./Entn. Haushaltsrücklagen (Saldo 0 +/- SU23)				-90 000,00	-92 000,00	2 000,00			
Investive Gebarung										
SU 33	Summe Einzahlungen investive Gebarung							0,00	0,00	0,00
1/742000-042000	Amts-, Betriebs- und Geschäftsausstattung	3415	2 41		0,00	0,00	0,00	400,00	100,00	300,00

1. Nachtragsvoranschlag 2022

Stadtgemeinde Wolfsberg

NVA Ergebnis- und Finanzierungsvoranschlag Detailnachweis

		MVAG		VC QU	Ergebnisvoranschlag			Finanzierungsvoranschlag		
		EH	FH		VA 2022 inkl. NVA	VA 2022	1. NVA	VA 2022 inkl. NVA	VA 2022	1. NVA
1/742000-778000	Kapitaltransferzahlungen an private Haushalte		3434	44	0,00	0,00	0,00	29 000,00	29 000,00	0,00
SU 34	Summe Auszahlungen investive Gebarung							29 400,00	29 100,00	300,00
SA2	Saldo (2) Geldfluss aus der Investiven Gebarung (33 – 34)							-29 400,00	-29 100,00	-300,00
SA3	Saldo (3) Nettofinanzierungssaldo (Saldo 1 + Saldo 2)							-90 400,00	-92 100,00	1 700,00
Finanzierungstätigkeit										
SU 35	Summe Einzahlungen aus der Finanzierungstätigkeit							0,00	0,00	0,00
SU 36	Summe Auszahlungen aus der Finanzierungstätigkeit							0,00	0,00	0,00
SA4	Saldo (4) Geldfluss aus der Finanzierungstätigkeit (35 – 36)							0,00	0,00	0,00
SA5	Saldo (5) Geldfluss aus der voranschlagswirksamen Gebarung (Saldo 3 + Saldo 4)							-90 400,00	-92 100,00	1 700,00
749	Sonstige Einrichtungen und Maßnahmen									
749000	Jagdpacht									
Operative Gebarung										
2/749000+811000	Einn. Untervermiet. u. Unterverpacht.v. angemieteten Sachen	2115	3115	14	155 900,00	155 900,00	0,00	155 900,00	155 900,00	0,00
SU 21 / 31	Summe Erträge / Einzahlungen operative Gebarung				155 900,00	155 900,00	0,00	155 900,00	155 900,00	0,00
1/749000-640000	Rechtskosten	2222	3222	24	2 000,00	3 000,00	-1 000,00	2 000,00	3 000,00	-1 000,00
1/749000-721300	Schlichtungsstelle	2225	3225	22	1 000,00	1 000,00	0,00	1 000,00	1 000,00	0,00
1/749000-757000	Lfd. Transferzahlung. an private Org. ohne Erwerbszweck	2234	3234	27	160 000,00	160 000,00	0,00	160 000,00	160 000,00	0,00
SU 22 / 32	Summe Aufwendungen / Auszahlungen operative Gebarung				163 000,00	164 000,00	-1 000,00	163 000,00	164 000,00	-1 000,00
SA 0 / SA 1	(0) Nettoergebnis (21 - 22) / (1) Geldfluss operative Gebarung (31 – 32)				-7 100,00	-8 100,00	1 000,00	-7 100,00	-8 100,00	1 000,00
SU 23	Summe Haushaltsrücklagen				0,00	0,00	0,00	0,00	0,00	0,00
SA00	Nettoergebnis nach Zuw./Entn. Haushaltsrücklagen (Saldo 0 +/- SU23)				-7 100,00	-8 100,00	1 000,00			
Investive Gebarung										
SU 33	Summe Einzahlungen investive Gebarung							0,00	0,00	0,00
SU 34	Summe Auszahlungen investive Gebarung							0,00	0,00	0,00
SA2	Saldo (2) Geldfluss aus der Investiven Gebarung (33 – 34)							0,00	0,00	0,00
SA3	Saldo (3) Nettofinanzierungssaldo (Saldo 1 + Saldo 2)							-7 100,00	-8 100,00	1 000,00
Finanzierungstätigkeit										
SU 35	Summe Einzahlungen aus der Finanzierungstätigkeit							0,00	0,00	0,00
SU 36	Summe Auszahlungen aus der Finanzierungstätigkeit							0,00	0,00	0,00
SA4	Saldo (4) Geldfluss aus der Finanzierungstätigkeit (35 – 36)							0,00	0,00	0,00
SA5	Saldo (5) Geldfluss aus der voranschlagswirksamen Gebarung (Saldo 3 + Saldo 4)							-7 100,00	-8 100,00	1 000,00

1. Nachtragsvoranschlag 2022

Stadtgemeinde Wolfsberg

NVA Ergebnis- und Finanzierungsvoranschlag Detailnachweis

		MVAG		VC QU	Ergebnisvoranschlag			Finanzierungsvoranschlag		
		EH	FH		VA 2022 inkl. NVA	VA 2022	1. NVA	VA 2022 inkl. NVA	VA 2022	1. NVA
77	Förderung des Fremdenverkehrs									
771	Maßnahmen zur Förderung des Fremdenverkehrs									
771040	Maßn.Förd.Fremdenverk.versch.Veranstalt.-Tourismusverband									
Operative Gebarung										
2/771040+817000	Erträge aus der Auflösung von sonstigen Rückstellungen	2117			0,00	0,00	0,00	0,00	0,00	0,00
2/771040+827000	Kostensätze f.d. Überlassung v. Bediensteten an Dritte	2116	3116	18	25 000,00	25 000,00	0,00	25 000,00	25 000,00	0,00
2/771040+829000	Sonstige Einnahmen	2116	3116	18	1 500,00	1 500,00	0,00	1 500,00	1 500,00	0,00
SU 21 / 31	Summe Erträge / Einzahlungen operative Gebarung				26 500,00	26 500,00	0,00	26 500,00	26 500,00	0,00
1/771040-500000	Geldbezüge f.Beamte der Verwaltung	2211	3211	20	111 100,00	111 100,00	0,00	111 100,00	111 100,00	0,00
1/771040-510000	Geldbezüge f. VB d. Verwaltung	2211	3211	20	0,00	0,00	0,00	0,00	0,00	0,00
1/771040-563000	Sonstige Aufwandsentschädigungen	2213	3213	20	1 700,00	1 700,00	0,00	1 700,00	1 700,00	0,00
1/771040-565000	Mehrleistungsvergütungen	2211	3211	20	2 700,00	2 700,00	0,00	2 700,00	2 700,00	0,00
1/771040-565100	Mehrleistungsvergütungen (Qualitative Mehrleistung)	2211	3211	20	0,00	0,00	0,00	0,00	0,00	0,00
1/771040-567000	Belohnungen und Geldaushilfen	2213	3213	20	100,00	0,00	100,00	100,00	0,00	100,00
1/771040-569000	Sonstige Nebengebühren	2211	3211	20	2 700,00	2 700,00	0,00	2 700,00	2 700,00	0,00
1/771040-580000	Dienstgeberbeitrag zum Ausgleichsfonds für FB	2212	3212	20	0,00	0,00	0,00	0,00	0,00	0,00
1/771040-582000	Sonstige Dienstgeberbeiträge zur sozialen Sicherheit	2212	3212	20	3 500,00	3 500,00	0,00	3 500,00	3 500,00	0,00
1/771040-593000	Dotierung von Rückstellungen für nicht konsumierte Urlaube	2214			0,00	0,00	0,00	0,00	0,00	0,00
1/771040-631000	Telekommunikationsdienste	2222	3222	24	800,00	800,00	0,00	800,00	800,00	0,00
1/771040-670000	Versicherungen	2222	3222	24	1 600,00	1 600,00	0,00	1 600,00	1 600,00	0,00
1/771040-680000	Planmäßige Abschreibung	2226			0,00	0,00	0,00	0,00	0,00	0,00
1/771040-680700	Planmäßige Abschreibung	2226			2 200,00	2 200,00	0,00	0,00	0,00	0,00
1/771040-689000	Dotierung von sonstigen Rückstellungen	2226			0,00	0,00	0,00	0,00	0,00	0,00
1/771040-720400	Kostenbeiträge (GSZ - Pensionsbeiträge)	2225	3225	24	24 600,00	24 600,00	0,00	24 600,00	24 600,00	0,00
1/771040-757000	Lfd. Transferzahlung. an private Org. ohne Erwerbzweck	2234	3234	27	158 700,00	183 900,00	-25 200,00	158 700,00	183 900,00	-25 200,00
1/771040-757010	Transfers an private Organisationen ohne Erwerbzweck	2234	3234	27	7 000,00	7 000,00	0,00	7 000,00	7 000,00	0,00
SU 22 / 32	Summe Aufwendungen / Auszahlungen operative Gebarung				316 700,00	341 800,00	-25 100,00	314 500,00	339 600,00	-25 100,00
SA 0 / SA 1	(0) Nettoergebnis (21 - 22) / (1) Geldfluss operative Gebarung (31 - 32)				-290 200,00	-315 300,00	25 100,00	-288 000,00	-313 100,00	25 100,00
SU 23	Summe Haushaltsrücklagen				0,00	0,00	0,00	0,00	0,00	0,00
SA00	Nettoergebnis nach Zuw./Entn. Haushaltsrücklagen (Saldo 0 +/- SU23)				-290 200,00	-315 300,00	25 100,00			
Investive Gebarung										
SU 33	Summe Einzahlungen investive Gebarung							0,00	0,00	0,00

1. Nachtragsvoranschlag 2022

Stadtgemeinde Wolfsberg

NVA Ergebnis- und Finanzierungsvoranschlag Detailnachweis

		MVAG		VC QU	Ergebnisvoranschlag			Finanzierungsvoranschlag		
		EH	FH		VA 2022 inkl. NVA	VA 2022	1. NVA	VA 2022 inkl. NVA	VA 2022	1. NVA
SU 34	Summe Auszahlungen investive Gebarung							0,00	0,00	0,00
SA2	Saldo (2) Geldfluss aus der Investiven Gebarung (33 – 34)							0,00	0,00	0,00
SA3	Saldo (3) Nettofinanzierungssaldo (Saldo 1 + Saldo 2)							-288 000,00	-313 100,00	25 100,00
Finanzierungstätigkeit										
SU 35	Summe Einzahlungen aus der Finanzierungstätigkeit							0,00	0,00	0,00
SU 36	Summe Auszahlungen aus der Finanzierungstätigkeit							0,00	0,00	0,00
SA4	Saldo (4) Geldfluss aus der Finanzierungstätigkeit (35 – 36)							0,00	0,00	0,00
SA5	Saldo (5) Geldfluss aus der voranschlagswirksamen Gebarung (Saldo 3 + Saldo 4)							-288 000,00	-313 100,00	25 100,00
78	Förderung von Handel, Gewerbe und Industrie									
789	Sonstige Einrichtungen und Maßnahmen									
789040	Sonstige Maßnahmen (Gewerbeförderung)									
Operative Gebarung										
2/789040+829000	Sonstige Einnahmen	2116	3116	18	0,00	0,00	0,00	0,00	0,00	0,00
SU 21 / 31	Summe Erträge / Einzahlungen operative Gebarung				0,00	0,00	0,00	0,00	0,00	0,00
1/789040-726000	Mitgliedsbeiträge an Institutionen	2225	3225	24	300,00	300,00	0,00	300,00	300,00	0,00
1/789040-755000	Lfd. Transferzlg. an Untern. (Gebundene Gewerbeförderung)	2233	3233	27	89 000,00	89 000,00	0,00	89 000,00	89 000,00	0,00
1/789040-755100	Lfd. Transferzlg. an Untern. (Freie Gewerbeförderung)	2233	3233	27	120 000,00	0,00	120 000,00	120 000,00	0,00	120 000,00
SU 22 / 32	Summe Aufwendungen / Auszahlungen operative Gebarung				209 300,00	89 300,00	120 000,00	209 300,00	89 300,00	120 000,00
SA 0 / SA 1	(0) Nettoergebnis (21 - 22) / (1) Geldfluss operative Gebarung (31 – 32)				-209 300,00	-89 300,00	-120 000,00	-209 300,00	-89 300,00	-120 000,00
SU 23	Summe Haushaltsrücklagen				0,00	0,00	0,00	0,00	0,00	0,00
SA00	Nettoergebnis nach Zuw./Entn. Haushaltsrücklagen (Saldo 0 +/- SU23)				-209 300,00	-89 300,00	-120 000,00			
Investive Gebarung										
SU 33	Summe Einzahlungen investive Gebarung							0,00	0,00	0,00
SU 34	Summe Auszahlungen investive Gebarung							0,00	0,00	0,00
SA2	Saldo (2) Geldfluss aus der Investiven Gebarung (33 – 34)							0,00	0,00	0,00
SA3	Saldo (3) Nettofinanzierungssaldo (Saldo 1 + Saldo 2)							-209 300,00	-89 300,00	-120 000,00
Finanzierungstätigkeit										
SU 35	Summe Einzahlungen aus der Finanzierungstätigkeit							0,00	0,00	0,00
SU 36	Summe Auszahlungen aus der Finanzierungstätigkeit							0,00	0,00	0,00
SA4	Saldo (4) Geldfluss aus der Finanzierungstätigkeit (35 – 36)							0,00	0,00	0,00
SA5	Saldo (5) Geldfluss aus der voranschlagswirksamen Gebarung (Saldo 3 + Saldo 4)							-209 300,00	-89 300,00	-120 000,00

1. Nachtragsvoranschlag 2022

Stadtgemeinde Wolfsberg

NVA Ergebnis- und Finanzierungsvoranschlag Detailnachweis

		MVAG		VC QU	Ergebnisvoranschlag			Finanzierungsvoranschlag		
		EH	FH		VA 2022 inkl. NVA	VA 2022	1. NVA	VA 2022 inkl. NVA	VA 2022	1. NVA
789060	City - Marketing (mit VSt)									
Operative Gebarung										
2/789060+829000	Sonstige Einnahmen	2116	3116	18	14 500,00	14 500,00	0,00	14 500,00	14 500,00	0,00
2/789060+860000	Transfers von Bund, Bundesfonds und Bundeskammern	2121	3121	15	100,00	100,00	0,00	100,00	100,00	0,00
2/789060+861000	Transfers von Ländern, Landesfonds und Landeskammern	2121	3121	15	1 000,00	1 000,00	0,00	1 000,00	1 000,00	0,00
2/789060+861100	Transfers von Ländern, Landesfonds und Landeskammern	2121	3121	15	0,00	0,00	0,00	0,00	0,00	0,00
2/789060+864000	Transfers von Unternehmen (ohne Finanzunternehmen) und andere	2123	3123	16	0,00	0,00	0,00	0,00	0,00	0,00
2/789060+868000	Lfd. Transferzlg. v. privaten Haushalten Pflastersteinaktion Obere Stadt	2124	3124	16	100,00	100,00	0,00	100,00	100,00	0,00
SU 21 / 31	Summe Erträge / Einzahlungen operative Gebarung				15 700,00	15 700,00	0,00	15 700,00	15 700,00	0,00
1/789060-400000	Geringwertige Wirtschaftsgüter des Anlagevermögens	2221	3221	23	2 300,00	500,00	1 800,00	2 300,00	500,00	1 800,00
1/789060-413000	Handelswaren	2221	3221	23	29 700,00	33 000,00	-3 300,00	29 700,00	33 000,00	-3 300,00
1/789060-457000	Druckwerke	2221	3221	23	10 000,00	10 000,00	0,00	10 000,00	10 000,00	0,00
1/789060-459000	Sonstige Verbrauchsgüter	2221	3221	23	4 000,00	4 000,00	0,00	4 000,00	4 000,00	0,00
1/789060-600000	Strom	2222	3222	24	7 800,00	9 000,00	-1 200,00	7 800,00	9 000,00	-1 200,00
1/789060-618000	Instandhaltung von sonstigen Anlagen	2224	3224	24	3 000,00	3 000,00	0,00	3 000,00	3 000,00	0,00
1/789060-630000	Postdienste	2222	3222	24	24 000,00	24 000,00	0,00	24 000,00	24 000,00	0,00
1/789060-631000	Telekommunikationsdienste	2222	3222	24	600,00	600,00	0,00	600,00	600,00	0,00
1/789060-670000	Versicherungen	2222	3222	24	0,00	0,00	0,00	0,00	0,00	0,00
1/789060-680000	Planmäßige Abschreibung	2226			0,00	0,00	0,00	0,00	0,00	0,00
1/789060-680700	Planmäßige Abschreibung	2226			1 000,00	1 000,00	0,00	0,00	0,00	0,00
1/789060-700000	Mietzinse	2223	3223	24	7 600,00	6 800,00	800,00	7 600,00	6 800,00	800,00
1/789060-710000	Öffentliche Abgaben (Ausgaben), ohne Gebühren gem. FAG	2225	3225	24	300,00	300,00	0,00	300,00	300,00	0,00
1/789060-720009	Vergütungen zwischen Verwaltungszweigen	2225	3225	24	* 25 000,00	31 000,00	-6 000,00	25 000,00	31 000,00	-6 000,00
1/789060-726000	Mitgliedsbeiträge an Institutionen	2225	3225	24	800,00	800,00	0,00	800,00	800,00	0,00
1/789060-728000	Entgelte für sonstige Leistungen	2225	3225	24	57 000,00	61 000,00	-4 000,00	57 000,00	61 000,00	-4 000,00
1/789060-728020	Entgelte für sonstige Leistungen - Masterplan Innenstadt	2225	3225	24	0,00	0,00	0,00	0,00	0,00	0,00
1/789060-729000	Sonstige Ausgaben	2225	3225	24	1 000,00	1 000,00	0,00	1 000,00	1 000,00	0,00
1/789060-729100	Weihnachtsbeleuchtung	2225	3225	24	100 000,00	86 000,00	14 000,00	100 000,00	86 000,00	14 000,00
1/789060-755000	Transfers an Unternehmen (ohne Finanzunternehmen) und andere	2233	3233	27	40 000,00	0,00	40 000,00	40 000,00	0,00	40 000,00
1/789060-757000	Transfers an private Organisationen ohne Erwerbszweck	2234	3234	27	0,00	0,00	0,00	0,00	0,00	0,00

1. Nachtragsvoranschlag 2022

Stadtgemeinde Wolfsberg

NVA Ergebnis- und Finanzierungsvoranschlag Detailnachweis

		MVAG		VC QU	Ergebnisvoranschlag			Finanzierungsvoranschlag		
		EH	FH		VA 2022 inkl. NVA	VA 2022	1. NVA	VA 2022 inkl. NVA	VA 2022	1. NVA
1/789060-757100	Subventionen an Vereine	2234	3234	27	13 000,00	53 000,00	-40 000,00	13 000,00	53 000,00	-40 000,00
SU 22 / 32	Summe Aufwendungen / Auszahlungen operative Gebarung				327 100,00	325 000,00	2 100,00	326 100,00	324 000,00	2 100,00
SA 0 / SA 1	(0) Nettoergebnis (21 - 22) / (1) Geldfluss operative Gebarung (31 - 32)				-311 400,00	-309 300,00	-2 100,00	-310 400,00	-308 300,00	-2 100,00
SU 23	Summe Haushaltsrücklagen				0,00	0,00	0,00	0,00	0,00	0,00
SA00	Nettoergebnis nach Zuw./Entn. Haushaltsrücklagen (Saldo 0 +/- SU23)				-311 400,00	-309 300,00	-2 100,00			
Investive Gebarung										
SU 33	Summe Einzahlungen investive Gebarung							0,00	0,00	0,00
1/789060-042000	Amts-, Betriebs- und Geschäftsausstattung		3415	2 41	0,00	0,00	0,00	4 000,00	4 000,00	0,00
SU 34	Summe Auszahlungen investive Gebarung							4 000,00	4 000,00	0,00
SA2	Saldo (2) Geldfluss aus der Investiven Gebarung (33 - 34)							-4 000,00	-4 000,00	0,00
SA3	Saldo (3) Nettofinanzierungssaldo (Saldo 1 + Saldo 2)							-314 400,00	-312 300,00	-2 100,00
Finanzierungstätigkeit										
SU 35	Summe Einzahlungen aus der Finanzierungstätigkeit							0,00	0,00	0,00
SU 36	Summe Auszahlungen aus der Finanzierungstätigkeit							0,00	0,00	0,00
SA4	Saldo (4) Geldfluss aus der Finanzierungstätigkeit (35 - 36)							0,00	0,00	0,00
SA5	Saldo (5) Geldfluss aus der voranschlagswirksamen Gebarung (Saldo 3 + Saldo 4)							-314 400,00	-312 300,00	-2 100,00
789061	City - Marketing (ohne VSt)									
Operative Gebarung										
2/789061+829000	Sonstige Erträge	2116	3116	18	100,00	100,00	0,00	100,00	100,00	0,00
2/789061+860000	Transfers von Bund, Bundesfonds und Bundeskammern	2121	3121	15	100,00	100,00	0,00	100,00	100,00	0,00
2/789061+868000	Transfers von privaten Haushalten	2124	3124	16	100,00	100,00	0,00	100,00	100,00	0,00
SU 21 / 31	Summe Erträge / Einzahlungen operative Gebarung				300,00	300,00	0,00	300,00	300,00	0,00
1/789061-400000	Geringwertige Wirtschaftsgüter (GWG)	2221	3221	23	0,00	0,00	0,00	0,00	0,00	0,00
1/789061-413000	Handelswaren	2221	3221	23	3 000,00	3 000,00	0,00	3 000,00	3 000,00	0,00
1/789061-457000	Druckwerke	2221	3221	23	100,00	100,00	0,00	100,00	100,00	0,00
1/789061-459000	Sonstige Verbrauchsgüter	2221	3221	23	1 500,00	1 500,00	0,00	1 500,00	1 500,00	0,00
1/789061-600000	Energiebezüge	2222	3222	24	1 000,00	1 000,00	0,00	1 000,00	1 000,00	0,00
1/789061-630000	Postdienste	2222	3222	24	2 000,00	0,00	2 000,00	2 000,00	0,00	2 000,00
1/789061-700000	Miet- und Pachtaufwand	2223	3223	24	45 400,00	42 400,00	3 000,00	45 400,00	42 400,00	3 000,00
1/789061-710000	Öffentliche Abgaben, ohne Gebühren gemäß FAG	2225	3225	24	100,00	100,00	0,00	100,00	100,00	0,00
1/789061-720009	Kostenbeiträge (Kostensätze) für Leistungen	2225	3225	24	1 000,00	1 000,00	0,00	1 000,00	1 000,00	0,00
1/789061-728000	Entgelte für sonstige Leistungen	2225	3225	24	20 500,00	20 500,00	0,00	20 500,00	20 500,00	0,00

1. Nachtragsvoranschlag 2022

Stadtgemeinde Wolfsberg

NVA Ergebnis- und Finanzierungsvoranschlag Detailnachweis

		MVAG		VC QU	Ergebnisvoranschlag			Finanzierungsvoranschlag		
		EH	FH		VA 2022 inkl. NVA	VA 2022	1. NVA	VA 2022 inkl. NVA	VA 2022	1. NVA
1/789061-755000	Transfers an Unternehmen (ohne Finanzunternehmen) und andere	2233	3233	27	4 500,00	0,00	4 500,00	4 500,00	0,00	4 500,00
SU 22 / 32	Summe Aufwendungen / Auszahlungen operative Gebarung				79 100,00	69 600,00	9 500,00	79 100,00	69 600,00	9 500,00
SA 0 / SA 1	(0) Nettoergebnis (21 - 22) / (1) Geldfluss operative Gebarung (31 – 32)				-78 800,00	-69 300,00	-9 500,00	-78 800,00	-69 300,00	-9 500,00
SU 23	Summe Haushaltsrücklagen				0,00	0,00	0,00	0,00	0,00	0,00
SA00	Nettoergebnis nach Zuw./Entn. Haushaltsrücklagen (Saldo 0 +/- SU23)				-78 800,00	-69 300,00	-9 500,00			
Investive Gebarung										
SU 33	Summe Einzahlungen investive Gebarung							0,00	0,00	0,00
SU 34	Summe Auszahlungen investive Gebarung							0,00	0,00	0,00
SA2	Saldo (2) Geldfluss aus der Investiven Gebarung (33 – 34)							0,00	0,00	0,00
SA3	Saldo (3) Nettofinanzierungssaldo (Saldo 1 + Saldo 2)							-78 800,00	-69 300,00	-9 500,00
Finanzierungstätigkeit										
SU 35	Summe Einzahlungen aus der Finanzierungstätigkeit							0,00	0,00	0,00
SU 36	Summe Auszahlungen aus der Finanzierungstätigkeit							0,00	0,00	0,00
SA4	Saldo (4) Geldfluss aus der Finanzierungstätigkeit (35 – 36)							0,00	0,00	0,00
SA5	Saldo (5) Geldfluss aus der voranschlagswirksamen Gebarung (Saldo 3 + Saldo 4)							-78 800,00	-69 300,00	-9 500,00

		MVAG		VC QU	Ergebnisvoranschlag		Finanzierungsvoranschlag			
		EH	FH		VA 2022 inkl. NVA	VA 2022	1. NVA	VA 2022 inkl. NVA	VA 2022	1. NVA
8 Dienstleistungen										
80	Gesonderte Verwaltung									
801	Liegenschaftsverwaltung									
801000	Liegenschaftsverwaltung									
Operative Gebarung										
2/801000+817000	Erträge aus der Auflösung von sonstigen Rückstellungen	2117			0,00	0,00	0,00	0,00	0,00	0,00
SU 21 / 31	Summe Erträge / Einzahlungen operative Gebarung				0,00	0,00	0,00	0,00	0,00	0,00
1/801000-400000	Geringwertige Wirtschaftsgüter des Anlagevermögens	2221	3221	23	300,00	300,00	0,00	300,00	300,00	0,00
1/801000-456000	Schreib-,Zeichen-u. sonstige Büromittel	2221	3221	23	1 000,00	1 000,00	0,00	1 000,00	1 000,00	0,00
1/801000-456100	Ankauf Toner	2221	3221	23	1 000,00	1 000,00	0,00	1 000,00	1 000,00	0,00
1/801000-457000	Druckwerke	2221	3221	23	300,00	300,00	0,00	300,00	300,00	0,00
1/801000-459000	Sonstige Verbrauchsgüter	2221	3221	23	100,00	100,00	0,00	100,00	100,00	0,00
1/801000-500000	Geldbezüge der Beamten der Verwaltung	2211	3211	20	0,00	0,00	0,00	0,00	0,00	0,00
1/801000-510000	Geldbezüge der Vertragsbediensteten der Verwaltung	2211	3211	20	78 300,00	78 300,00	0,00	78 300,00	78 300,00	0,00
1/801000-511000	Geldbezüge der Vertragsbediensteten in handw.Verwendung	2211	3211	20	43 600,00	43 600,00	0,00	43 600,00	43 600,00	0,00
1/801000-522000	Geldbezüge der nicht ganzjährig bes ch. Angestellten	2211	3211	20	1 000,00	1 000,00	0,00	1 000,00	1 000,00	0,00
1/801000-563000	Sonstige Aufwandsentschädigungen	2213	3213	20	0,00	0,00	0,00	0,00	0,00	0,00
1/801000-565000	Mehrleistungsvergütungen	2211	3211	20	2 300,00	2 300,00	0,00	2 300,00	2 300,00	0,00
1/801000-565100	Mehrleistungsvergütungen (Qualitative Mehrleistung)	2211	3211	20	800,00	800,00	0,00	800,00	800,00	0,00
1/801000-567000	Belohnungen und Geldaushilfen	2213	3213	20	500,00	0,00	500,00	500,00	0,00	500,00
1/801000-569000	Sonstige Nebengebühren	2211	3211	20	5 000,00	5 000,00	0,00	5 000,00	5 000,00	0,00
1/801000-580000	Dienstgeberbeitrag zum Ausgleichsfonds für FB	2212	3212	20	4 000,00	4 000,00	0,00	4 000,00	4 000,00	0,00
1/801000-581100	Betriebliche Kollektivversicherung § 72 K-GMG	2212	3212	20	700,00	700,00	0,00	700,00	700,00	0,00
1/801000-581200	Betriebliche Kollektivversicherung § 72 K-GMG	2212	3212	20	0,00	0,00	0,00	0,00	0,00	0,00
1/801000-582000	Sonstige Dienstgeberbeiträge zur sozialen Sicherheit	2212	3212	20	26 800,00	26 800,00	0,00	26 800,00	26 800,00	0,00
1/801000-591000	Dotierung von Rückstellungen für Abfertigungen	2214			3 900,00	3 900,00	0,00	0,00	0,00	0,00
1/801000-592000	Dotierung von Rückstellungen für Jubiläumswendungen	2214			3 000,00	3 000,00	0,00	0,00	0,00	0,00
1/801000-593000	Dotierung von Rückstellungen für nicht konsumierte Urlaube	2214			0,00	0,00	0,00	0,00	0,00	0,00

1. Nachtragsvoranschlag 2022

Stadtgemeinde Wolfsberg

NVA Ergebnis- und Finanzierungsvoranschlag Detailnachweis

		MVAG		VC QU	Ergebnisvoranschlag			Finanzierungsvoranschlag		
		EH	FH		VA 2022 inkl. NVA	VA 2022	1. NVA	VA 2022 inkl. NVA	VA 2022	1. NVA
1/801000-631000	Telekommunikationsdienste	2222	3222	24	900,00	900,00	0,00	900,00	900,00	0,00
1/801000-680000	Planmäßige Abschreibung	2226			0,00	0,00	0,00	0,00	0,00	0,00
1/801000-680700	Planmäßige Abschreibung	2226			300,00	300,00	0,00	0,00	0,00	0,00
1/801000-689000	Dotierung von sonstigen Rückstellungen	2226			0,00	0,00	0,00	0,00	0,00	0,00
1/801000-700000	Mietzinse	2223	3223	24	200,00	200,00	0,00	200,00	200,00	0,00
1/801000-720400	Kostenbeiträge (GSZ - Pensionsbeiträge)	2225	3225	24	32 600,00	32 600,00	0,00	32 600,00	32 600,00	0,00
1/801000-724000	Reisegebühren	2225	3225	24	3 400,00	3 400,00	0,00	3 400,00	3 400,00	0,00
1/801000-728000	Entgelte für sonstige Leistungen	2225	3225	24	700,00	0,00	700,00	700,00	0,00	700,00
SU 22 / 32	Summe Aufwendungen / Auszahlungen operative Gebarung				210 700,00	209 500,00	1 200,00	203 500,00	202 300,00	1 200,00
SA 0 / SA 1	(0) Nettoergebnis (21 - 22) / (1) Geldfluss operative Gebarung (31 - 32)				-210 700,00	-209 500,00	-1 200,00	-203 500,00	-202 300,00	-1 200,00
SU 23	Summe Haushaltsrücklagen				0,00	0,00	0,00	0,00	0,00	0,00
SA00	Nettoergebnis nach Zuw./Entn. Haushaltsrücklagen (Saldo 0 +/- SU23)				-210 700,00	-209 500,00	-1 200,00			
Investive Gebarung										
SU 33	Summe Einzahlungen investive Gebarung							0,00	0,00	0,00
1/801000-042000	Amts-, Betriebs- und Geschäftsausstattung		3415	2 41	0,00	0,00	0,00	600,00	600,00	0,00
SU 34	Summe Auszahlungen investive Gebarung							600,00	600,00	0,00
SA2	Saldo (2) Geldfluss aus der Investiven Gebarung (33 - 34)							-600,00	-600,00	0,00
SA3	Saldo (3) Nettofinanzierungssaldo (Saldo 1 + Saldo 2)							-204 100,00	-202 900,00	-1 200,00
Finanzierungstätigkeit										
SU 35	Summe Einzahlungen aus der Finanzierungstätigkeit							0,00	0,00	0,00
SU 36	Summe Auszahlungen aus der Finanzierungstätigkeit							0,00	0,00	0,00
SA4	Saldo (4) Geldfluss aus der Finanzierungstätigkeit (35 - 36)							0,00	0,00	0,00
SA5	Saldo (5) Geldfluss aus der voranschlagswirksamen Gebarung (Saldo 3 + Saldo 4)							-204 100,00	-202 900,00	-1 200,00
81	Öffentliche Einrichtungen (soweit nicht dem Abschnitt 85 zuzuordnen)									
812	WC-Anlagen									
812000	WC - Anlagen									
Operative Gebarung										
2/812000+829000	Sonstige Einnahmen	2116	3116	18	300,00	300,00	0,00	300,00	300,00	0,00
SU 21 / 31	Summe Erträge / Einzahlungen operative Gebarung				300,00	300,00	0,00	300,00	300,00	0,00
1/812000-400000	Geringwertige Wirtschaftsgüter des Anlagevermögens	2221	3221	23	300,00	300,00	0,00	300,00	300,00	0,00
1/812000-454000	Reinigungsmittel	2221	3221	23	2 300,00	2 300,00	0,00	2 300,00	2 300,00	0,00
1/812000-459000	Sonstige Verbrauchsgüter	2221	3221	23	300,00	300,00	0,00	300,00	300,00	0,00
1/812000-600000	Strom	2222	3222	24	2 600,00	2 600,00	0,00	2 600,00	2 600,00	0,00
1/812000-614000	Instandhaltung von Gebäuden	2224	3224	24	2 000,00	2 000,00	0,00	2 000,00	2 000,00	0,00
1/812000-670000	Versicherungen	2222	3222	24	200,00	200,00	0,00	200,00	200,00	0,00

1. Nachtragsvoranschlag 2022

Stadtgemeinde Wolfsberg

NVA Ergebnis- und Finanzierungsvoranschlag Detailnachweis

		MVAG		VC QU	Ergebnisvoranschlag			Finanzierungsvoranschlag		
		EH	FH		VA 2022 inkl. NVA	VA 2022	1. NVA	VA 2022 inkl. NVA	VA 2022	1. NVA
1/812000-700000	Mietzinse	2223	3223	24	2 700,00	2 600,00	100,00	2 700,00	2 600,00	100,00
1/812000-710000	Öffentliche Abgaben (Ausgaben), ohne Gebühren gem. FAG	2225	3225	24	100,00	100,00	0,00	100,00	100,00	0,00
1/812000-711000	Gebühren f. d. Benützung v. Gemeindefeinricht. gem. FAG	2225	3225	24	600,00	600,00	0,00	600,00	600,00	0,00
1/812000-720009	Vergütungen zwischen Verwaltungszweigen	2225	3225	24	* 13 000,00	13 000,00	0,00	13 000,00	13 000,00	0,00
SU 22 / 32	Summe Aufwendungen / Auszahlungen operative Gebarung				24 100,00	24 000,00	100,00	24 100,00	24 000,00	100,00
SA 0 / SA 1	(0) Nettoergebnis (21 - 22) / (1) Geldfluss operative Gebarung (31 - 32)				-23 800,00	-23 700,00	-100,00	-23 800,00	-23 700,00	-100,00
SU 23	Summe Haushaltsrücklagen				0,00	0,00	0,00	0,00	0,00	0,00
SA00	Nettoergebnis nach Zuw./Entn. Haushaltsrücklagen (Saldo 0 +/- SU23)				-23 800,00	-23 700,00	-100,00			
Investive Gebarung										
SU 33	Summe Einzahlungen investive Gebarung							0,00	0,00	0,00
SU 34	Summe Auszahlungen investive Gebarung							0,00	0,00	0,00
SA2	Saldo (2) Geldfluss aus der Investiven Gebarung (33 - 34)							0,00	0,00	0,00
SA3	Saldo (3) Nettofinanzierungssaldo (Saldo 1 + Saldo 2)							-23 800,00	-23 700,00	-100,00
Finanzierungstätigkeit										
SU 35	Summe Einzahlungen aus der Finanzierungstätigkeit							0,00	0,00	0,00
SU 36	Summe Auszahlungen aus der Finanzierungstätigkeit							0,00	0,00	0,00
SA4	Saldo (4) Geldfluss aus der Finanzierungstätigkeit (35 - 36)							0,00	0,00	0,00
SA5	Saldo (5) Geldfluss aus der voranschlagswirksamen Gebarung (Saldo 3 + Saldo 4)							-23 800,00	-23 700,00	-100,00
814	Straßenreinigung									
814010	Straßenreinigung und Schneeräumung									
Operative Gebarung										
2/814010+813100	Erträge aus der Auflösung von Investitionszuschüssen (Kapitaltransfers)		2127		0,00	0,00	0,00	0,00	0,00	0,00
SU 21 / 31	Summe Erträge / Einzahlungen operative Gebarung				0,00	0,00	0,00	0,00	0,00	0,00
1/814010-455000	Chemische u. sonstige artverwandte Mittel	2221	3221	23	75 000,00	60 000,00	15 000,00	75 000,00	60 000,00	15 000,00
1/814010-459000	Sonstige Verbrauchsgüter	2221	3221	23	20 000,00	19 000,00	1 000,00	20 000,00	19 000,00	1 000,00
1/814010-720009	Vergütungen zwischen Verwaltungszweigen	2225	3225	24	* 1 200 000,00	1 200 000,00	0,00	1 200 000,00	1 200 000,00	0,00
1/814010-728000	Entgelte für sonstige Leistungen	2225	3225	24	85 000,00	70 000,00	15 000,00	85 000,00	70 000,00	15 000,00
1/814010-729000	Sonstige Ausgaben Reinigung	2225	3225	24	74 000,00	71 000,00	3 000,00	74 000,00	71 000,00	3 000,00
SU 22 / 32	Summe Aufwendungen / Auszahlungen operative Gebarung				1 454 000,00	1 420 000,00	34 000,00	1 454 000,00	1 420 000,00	34 000,00
SA 0 / SA 1	(0) Nettoergebnis (21 - 22) / (1) Geldfluss operative Gebarung (31 - 32)				-1 454 000,00	-1 420 000,00	-34 000,00	-1 454 000,00	-1 420 000,00	-34 000,00
SU 23	Summe Haushaltsrücklagen				0,00	0,00	0,00	0,00	0,00	0,00
SA00	Nettoergebnis nach Zuw./Entn. Haushaltsrücklagen (Saldo 0 +/- SU23)				-1 454 000,00	-1 420 000,00	-34 000,00			

1. Nachtragsvoranschlag 2022

Stadtgemeinde Wolfsberg

NVA Ergebnis- und Finanzierungsvoranschlag Detailnachweis

	MVAG	VC QU	Ergebnisvoranschlag				Finanzierungsvoranschlag			
			EH	FH	VA 2022 inkl. NVA	VA 2022	1. NVA	VA 2022 inkl. NVA	VA 2022	1. NVA
Investive Gebarung										
SU 33	Summe Einzahlungen investive Gebarung							0,00	0,00	0,00
SU 34	Summe Auszahlungen investive Gebarung							0,00	0,00	0,00
SA2	Saldo (2) Geldfluss aus der Investiven Gebarung (33 – 34)							0,00	0,00	0,00
SA3	Saldo (3) Nettofinanzierungssaldo (Saldo 1 + Saldo 2)							-1 454 000,00	-1 420 000,00	-34 000,00
Finanzierungstätigkeit										
SU 35	Summe Einzahlungen aus der Finanzierungstätigkeit							0,00	0,00	0,00
SU 36	Summe Auszahlungen aus der Finanzierungstätigkeit							0,00	0,00	0,00
SA4	Saldo (4) Geldfluss aus der Finanzierungstätigkeit (35 – 36)							0,00	0,00	0,00
SA5	Saldo (5) Geldfluss aus der voranschlagswirksamen Gebarung (Saldo 3 + Saldo 4)							-1 454 000,00	-1 420 000,00	-34 000,00
815	Park- und Gartenanlagen, Kinderspielplätze									
815010	Park- und Gartenanlagen									
Operative Gebarung										
2/815010+801000	Veräußerungen von Grundstücken und Grundstückseinrichtungen	2116	30			0,00	0,00	0,00	0,00	0,00
SU 21 / 31	Summe Erträge / Einzahlungen operative Gebarung					0,00	0,00	0,00	0,00	0,00
1/815010-400000	Geringwertige Wirtschaftsgüter des Anlagevermögens	2221	3221	23		300,00	300,00	0,00	300,00	300,00
1/815010-420000	Pflanzliche Rohstoffe	2221	3221	23		32 000,00	32 000,00	0,00	32 000,00	32 000,00
1/815010-431000	Futtermittel	2221	3221	23		100,00	100,00	0,00	100,00	100,00
1/815010-455000	Chemische und sonstige artverwandte Mittel	2221	3221	23		600,00	600,00	0,00	600,00	600,00
1/815010-613000	Instandhaltung von sonstigen Grundstückseinrichtungen	2224	3224	24		28 200,00	0,00	28 200,00	28 200,00	0,00
1/815010-618000	Instandhaltung von sonstigen Anlagen	2224	3224	24		100,00	100,00	0,00	100,00	100,00
1/815010-619000	Instandhaltung von Sonderanlagen	2224	3224	24		0,00	25 700,00	-25 700,00	0,00	25 700,00
1/815010-680000	Planmäßige Abschreibung	2226				0,00	0,00	0,00	0,00	0,00
1/815010-680700	Planmäßige Abschreibung	2226				1 800,00	1 800,00	0,00	0,00	0,00
1/815010-683000	Verluste aus dem Abgang von Sachanlagen und immateriellen Vermögenswerten	2226				0,00	0,00	0,00	0,00	0,00
1/815010-700000	Mietzinse	2223	3223	24		2 900,00	2 900,00	0,00	2 900,00	2 900,00
1/815010-711000	Gebühren f. d. Benützung von Gemeindeeinrichtungen gem. FAG	2225	3225	24		1 000,00	1 000,00	0,00	1 000,00	1 000,00
1/815010-720009	Vergütungen zwischen Verwaltungszweigen	2225	3225	24	*	206 500,00	209 000,00	-2 500,00	206 500,00	209 000,00
1/815010-728000	Entgelte für sonstige Leistungen	2225	3225	24		10 000,00	10 000,00	0,00	10 000,00	10 000,00
SU 22 / 32	Summe Aufwendungen / Auszahlungen operative Gebarung					283 500,00	283 500,00	0,00	281 700,00	281 700,00
SA 0 / SA 1	(0) Nettoergebnis (21 - 22) / (1) Geldfluss operative Gebarung (31 – 32)					-283 500,00	-283 500,00	0,00	-281 700,00	-281 700,00

1. Nachtragsvoranschlag 2022

Stadtgemeinde Wolfsberg

NVA Ergebnis- und Finanzierungsvoranschlag Detailnachweis

		MVAG		VC QU	Ergebnisvoranschlag			Finanzierungsvoranschlag		
		EH	FH		VA 2022 inkl. NVA	VA 2022	1. NVA	VA 2022 inkl. NVA	VA 2022	1. NVA
SU 23	Summe Haushaltsrücklagen				0,00	0,00	0,00	0,00	0,00	0,00
SA00	Nettoergebnis nach Zuw./Entn. Haushaltsrücklagen (Saldo 0 +/- SU23)				-283 500,00	-283 500,00	0,00			
Investive Gebarung										
2/815010+801000	Veräußerungen von Grundstücken und Grundstückseinrichtungen		3312	30	0,00	0,00	0,00	0,00	0,00	0,00
SU 33	Summe Einzahlungen investive Gebarung							0,00	0,00	0,00
1/815010-042000	Amts-, Betriebs- und Geschäftsausstattung		3415	2 41	0,00	0,00	0,00	400,00	100,00	300,00
1/815010-080000	Beteiligungen an verbundenen Unternehmen		3417	2 60	0,00	0,00	0,00	0,00	0,00	0,00
SU 34	Summe Auszahlungen investive Gebarung							400,00	100,00	300,00
SA2	Saldo (2) Geldfluss aus der Investiven Gebarung (33 – 34)							-400,00	-100,00	-300,00
SA3	Saldo (3) Nettofinanzierungssaldo (Saldo 1 + Saldo 2)							-282 100,00	-281 800,00	-300,00
Finanzierungstätigkeit										
SU 35	Summe Einzahlungen aus der Finanzierungstätigkeit							0,00	0,00	0,00
SU 36	Summe Auszahlungen aus der Finanzierungstätigkeit							0,00	0,00	0,00
SA4	Saldo (4) Geldfluss aus der Finanzierungstätigkeit (35 – 36)							0,00	0,00	0,00
SA5	Saldo (5) Geldfluss aus der voranschlagswirksamen Gebarung (Saldo 3 + Saldo 4)							-282 100,00	-281 800,00	-300,00
815020	Kinderspielplätze									
Operative Gebarung										
2/815020+811100	Einnahmen aus der Vermietung und Verpachtung (Miete)	2115	3115	14	100,00	100,00	0,00	100,00	100,00	0,00
2/815020+813000	Erträge aus der Auflösung von Investitionszuschüssen (Kapitaltransfers)	2127			3 000,00	3 000,00	0,00	0,00	0,00	0,00
2/815020+813100	Erträge aus der Auflösung von Investitionszuschüssen (Kapitaltransfers)	2127			0,00	0,00	0,00	0,00	0,00	0,00
2/815020+829000	Sonstige Erträge	2116	3116	18	0,00	0,00	0,00	0,00	0,00	0,00
SU 21 / 31	Summe Erträge / Einzahlungen operative Gebarung				3 100,00	3 100,00	0,00	100,00	100,00	0,00
1/815020-400000	Geringwertige Wirtschaftsgüter des Anlagevermögens	2221	3221	23	100,00	100,00	0,00	100,00	100,00	0,00
1/815020-420000	Pflanzliche Rohstoffe	2221	3221	23	2 500,00	2 000,00	500,00	2 500,00	2 000,00	500,00
1/815020-454000	Reinigungsmittel	2221	3221	23	200,00	400,00	-200,00	200,00	400,00	-200,00
1/815020-455000	Chemische und sonstige artverwandte Mittel	2221	3221	23	100,00	0,00	100,00	100,00	0,00	100,00
1/815020-459000	Sonstige Verbrauchsgüter	2221	3221	23	100,00	0,00	100,00	100,00	0,00	100,00
1/815020-600000	Strom	2222	3222	24	1 800,00	1 500,00	300,00	1 800,00	1 500,00	300,00
1/815020-613000	Instandhaltung von sonstigen Grundstückseinrichtungen	2224	3224	24	17 500,00	0,00	17 500,00	17 500,00	0,00	17 500,00
1/815020-614000	Instandhaltung von Gebäuden	2224	3224	24	5 000,00	8 000,00	-3 000,00	5 000,00	8 000,00	-3 000,00
1/815020-619000	Instandhaltung von Sonderanlagen	2224	3224	24	0,00	11 500,00	-11 500,00	0,00	11 500,00	-11 500,00

1. Nachtragsvoranschlag 2022

Stadtgemeinde Wolfsberg

NVA Ergebnis- und Finanzierungsvoranschlag Detailnachweis

	MVAG	VC QU	Ergebnisvoranschlag			Finanzierungsvoranschlag					
			EH	FH	VA 2022 inkl. NVA	VA 2022	1. NVA	VA 2022 inkl. NVA	VA 2022	1. NVA	
1/815020-680000	Planmäßige Abschreibung		2226		0,00	0,00	0,00	0,00	0,00	0,00	
1/815020-680200	Planmäßige Abschreibung		2226		1 600,00	1 600,00	0,00	0,00	0,00	0,00	
1/815020-680700	Planmäßige Abschreibung		2226		7 300,00	7 300,00	0,00	0,00	0,00	0,00	
1/815020-700000	Miet- und Pachtaufwand		2223	3223	24	42 200,00	40 000,00	2 200,00	42 200,00	40 000,00	2 200,00
1/815020-711000	Gebühren f. d. Benützung v. Gemeindefeinricht. gem. FAG		2225	3225	24	2 200,00	2 000,00	200,00	2 200,00	2 000,00	200,00
1/815020-720009	Vergütungen zwischen Verwaltungszweigen		2225	3225	24	* 72 000,00	75 000,00	-3 000,00	72 000,00	75 000,00	-3 000,00
SU 22 / 32	Summe Aufwendungen / Auszahlungen operative Gebarung					152 600,00	149 400,00	3 200,00	143 700,00	140 500,00	3 200,00
SA 0 / SA 1	(0) Nettoergebnis (21 - 22) / (1) Geldfluss operative Gebarung (31 - 32)					-149 500,00	-146 300,00	-3 200,00	-143 600,00	-140 400,00	-3 200,00
SU 23	Summe Haushaltsrücklagen					0,00	0,00	0,00	0,00	0,00	0,00
SA00	Nettoergebnis nach Zuw./Entn. Haushaltsrücklagen (Saldo 0 +/- SU23)					-149 500,00	-146 300,00	-3 200,00			
Investive Gebarung											
SU 33	Summe Einzahlungen investive Gebarung								0,00	0,00	0,00
1/815020-006000	Sonstige Grundstückseinrichtungen			3412	2 40	0,00	0,00	0,00	60 000,00	0,00	60 000,00
1/815020-042000	Amts-, Betriebs- und Geschäftsausstattung			3415	2 41	0,00	0,00	0,00	8 000,00	0,00	8 000,00
SU 34	Summe Auszahlungen investive Gebarung								68 000,00	0,00	68 000,00
SA2	(2) Geldfluss aus der Investiven Gebarung (33 - 34)								-68 000,00	0,00	-68 000,00
SA3	Saldo (3) Nettofinanzierungssaldo (Saldo 1 + Saldo 2)								-211 600,00	-140 400,00	-71 200,00
Finanzierungstätigkeit											
SU 35	Summe Einzahlungen aus der Finanzierungstätigkeit								0,00	0,00	0,00
SU 36	Summe Auszahlungen aus der Finanzierungstätigkeit								0,00	0,00	0,00
SA4	Saldo (4) Geldfluss aus der Finanzierungstätigkeit (35 - 36)								0,00	0,00	0,00
SA5	Saldo (5) Geldfluss aus der voranschlagswirksamen Gebarung (Saldo 3 + Saldo 4)								-211 600,00	-140 400,00	-71 200,00
815030	Skaterplätze										
Operative Gebarung											
SU 21 / 31	Summe Erträge / Einzahlungen operative Gebarung					0,00	0,00	0,00	0,00	0,00	0,00
1/815030-680000	Planmäßige Abschreibung		2226			0,00	0,00	0,00	0,00	0,00	0,00
1/815030-680700	Planmäßige Abschreibung		2226			900,00	900,00	0,00	0,00	0,00	0,00
1/815030-700000	Mietzinse		2223	3223	24	6 000,00	6 000,00	0,00	6 000,00	6 000,00	0,00
SU 22 / 32	Summe Aufwendungen / Auszahlungen operative Gebarung					6 900,00	6 900,00	0,00	6 000,00	6 000,00	0,00
SA 0 / SA 1	(0) Nettoergebnis (21 - 22) / (1) Geldfluss operative Gebarung (31 - 32)					-6 900,00	-6 900,00	0,00	-6 000,00	-6 000,00	0,00
SU 23	Summe Haushaltsrücklagen					0,00	0,00	0,00	0,00	0,00	0,00
SA00	Nettoergebnis nach Zuw./Entn. Haushaltsrücklagen (Saldo 0 +/- SU23)					-6 900,00	-6 900,00	0,00			
Investive Gebarung											
SU 33	Summe Einzahlungen investive Gebarung								0,00	0,00	0,00
SU 34	Summe Auszahlungen investive Gebarung								0,00	0,00	0,00

1. Nachtragsvoranschlag 2022

Stadtgemeinde Wolfsberg

NVA Ergebnis- und Finanzierungsvoranschlag Detailnachweis

	MVAG	VC	QU	Ergebnisvoranschlag			Finanzierungsvoranschlag			
				EH	FH	VA 2022 inkl. NVA	VA 2022	1. NVA	VA 2022 inkl. NVA	VA 2022
SA2	Saldo (2) Geldfluss aus der Investiven Gebarung (33 – 34)						0,00	0,00	0,00	
SA3	Saldo (3) Nettofinanzierungssaldo (Saldo 1 + Saldo 2)						-6 000,00	-6 000,00	0,00	
Finanzierungstätigkeit										
SU 35	Summe Einzahlungen aus der Finanzierungstätigkeit						0,00	0,00	0,00	
SU 36	Summe Auszahlungen aus der Finanzierungstätigkeit						0,00	0,00	0,00	
SA4	Saldo (4) Geldfluss aus der Finanzierungstätigkeit (35 – 36)						0,00	0,00	0,00	
SA5	Saldo (5) Geldfluss aus der voranschlagswirksamen Gebarung (Saldo 3 + Saldo 4)						-6 000,00	-6 000,00	0,00	
816	Öffentliche Beleuchtung und öffentliche Uhren									
816000	Öffentliche Beleuchtung und öffentliche Uhren									
Operative Gebarung										
2/816000+813000	Erträge aus der Auflösung von Investitionszuschüssen (Kapitaltransfers)	2127			6 300,00	6 300,00	0,00	0,00	0,00	0,00
2/816000+828000	Rückersätze von Ausgaben	2116	3116	18	300,00	0,00	300,00	300,00	0,00	300,00
2/816000+829000	Sonstige Einnahmen	2116	3116	18	1 400,00	1 000,00	400,00	1 400,00	1 000,00	400,00
SU 21 / 31	Summe Erträge / Einzahlungen operative Gebarung				8 000,00	7 300,00	700,00	1 700,00	1 000,00	700,00
1/816000-400000	Geringwertige Wirtschaftsgüter des Anlagevermögens	2221	3221	23	500,00	500,00	0,00	500,00	500,00	0,00
1/816000-600000	Strom	2222	3222	24	200 000,00	200 000,00	0,00	200 000,00	200 000,00	0,00
1/816000-611000	Instandhaltung von Straßenbauten	2224	3224	24	170 000,00	170 000,00	0,00	170 000,00	170 000,00	0,00
5/816000-619000	Instandhaltung von Sonderanlagen	2224	3224	1 24	0,00	0,00	0,00	0,00	0,00	0,00
1/816000-619000	Instandhaltung von Sonderanlagen	2224	3224	24	0,00	0,00	0,00	0,00	0,00	0,00
1/816000-631000	Telekommunikationsdienste	2222	3222	24	2 300,00	2 100,00	200,00	2 300,00	2 100,00	200,00
1/816000-640000	Rechts- und Beratungsaufwand	2222	3222	24	1 000,00	1 000,00	0,00	1 000,00	1 000,00	0,00
1/816000-640020	Rechts- und Beratungsaufwand	2222	3222	24	4 000,00	4 000,00	0,00	4 000,00	4 000,00	0,00
1/816000-680200	Planmäßige Abschreibung	2226			7 400,00	7 400,00	0,00	0,00	0,00	0,00
1/816000-680500	Planmäßige Abschreibung	2226			48 100,00	48 100,00	0,00	0,00	0,00	0,00
1/816000-700000	Mietzinse	2223	3223	24	3 800,00	3 800,00	0,00	3 800,00	3 800,00	0,00
5/816000-720009	Vergütungen zwischen Verwaltungszweigen	2225	3225	1 24	60 000,00	60 000,00	0,00	60 000,00	60 000,00	0,00
1/816000-720009	Vergütungen zwischen Verwaltungszweigen	2225	3225	24	28 500,00	25 000,00	3 500,00	28 500,00	25 000,00	3 500,00
1/816000-728000	Entgelte für sonstige Leistungen	2225	3225	24	1 000,00	1 000,00	0,00	1 000,00	1 000,00	0,00
SU 22 / 32	Summe Aufwendungen / Auszahlungen operative Gebarung				526 600,00	522 900,00	3 700,00	471 100,00	467 400,00	3 700,00
SA 0 / SA 1	(0) Nettoergebnis (21 - 22) / (1) Geldfluss operative Gebarung (31 – 32)				-518 600,00	-515 600,00	-3 000,00	-469 400,00	-466 400,00	-3 000,00
6/816000+894005	Entnahmen von zweckgebundenen Haushaltsrücklagen - Sonderrücklage Energiewende	2301		1	221 000,00	80 000,00	141 000,00	0,00	0,00	0,00
SU 23	Summe Haushaltsrücklagen				221 000,00	80 000,00	141 000,00	0,00	0,00	0,00
SA00	Nettoergebnis nach Zuw./Entn. Haushaltsrücklagen (Saldo 0 +/- SU23)				-297 600,00	-435 600,00	138 000,00			

1. Nachtragsvoranschlag 2022

Stadtgemeinde Wolfsberg

NVA Ergebnis- und Finanzierungsvoranschlag Detailnachweis

	MVAG	VC	QU	Ergebnisvoranschlag			Finanzierungsvoranschlag			
				EH	FH	VA 2022 inkl. NVA	VA 2022	1. NVA	VA 2022 inkl. NVA	VA 2022
Investive Gebarung										
6/816000+300000			3331	1	33	0,00	0,00	0,00	0,00	0,00
6/816000+301000			3331	1	33	0,00	0,00	0,00	0,00	0,00
SU 33								0,00	0,00	0,00
1/816000-050000			3412		40	0,00	0,00	0,00	0,00	0,00
5/816000-060000			3412	1	40	0,00	0,00	0,00	161 000,00	20 000,00
SU 34									161 000,00	20 000,00
SA2									-161 000,00	-20 000,00
SA3									-630 400,00	-486 400,00
Finanzierungstätigkeit										
SU 35									0,00	0,00
SU 36									0,00	0,00
SA4									0,00	0,00
SA5									-630 400,00	-486 400,00
816001 LED-Straßenbeleuchtung										
Operative Gebarung										
SU 21 / 31						0,00	0,00	0,00	0,00	0,00
SU 22 / 32						0,00	0,00	0,00	0,00	0,00
SA 0 / SA 1						0,00	0,00	0,00	0,00	0,00
6/816001+894005			2301		1	334 700,00	550 000,00	-215 300,00	0,00	0,00
SU 23						334 700,00	550 000,00	-215 300,00	0,00	0,00
SA00						334 700,00	550 000,00	-215 300,00		
Investive Gebarung										
6/816001+300000			3331	1	33	0,00	0,00	0,00	0,00	0,00
6/816001+300001			3331	1	33	0,00	0,00	0,00	9 200,00	0,00
6/816001+301000			3331	1	33	0,00	0,00	0,00	14 900,00	0,00
6/816001+301005			3331	1	33	0,00	0,00	0,00	0,00	0,00
6/816001+301400			3331	1	33	0,00	0,00	0,00	50 000,00	50 000,00
SU 33									74 100,00	50 000,00
										24 100,00

1. Nachtragsvoranschlag 2022

Stadtgemeinde Wolfsberg

NVA Ergebnis- und Finanzierungsvoranschlag Detailnachweis

		MVAG		VC QU	Ergebnisvoranschlag		Finanzierungsvoranschlag			
		EH	FH		VA 2022 inkl. NVA	VA 2022	1. NVA	VA 2022 inkl. NVA	VA 2022	1. NVA
5/816001-060000	Im Bau befindliche Grundstückseinrichtungen		3412	1 40	0,00	0,00	0,00	600 000,00	600 000,00	0,00
SU 34	Summe Auszahlungen investive Gebarung							600 000,00	600 000,00	0,00
SA2	Saldo (2) Geldfluss aus der Investiven Gebarung (33 – 34)							-525 900,00	-550 000,00	24 100,00
SA3	Saldo (3) Nettofinanzierungssaldo (Saldo 1 + Saldo 2)							-525 900,00	-550 000,00	24 100,00
Finanzierungstätigkeit										
SU 35	Summe Einzahlungen aus der Finanzierungstätigkeit							0,00	0,00	0,00
SU 36	Summe Auszahlungen aus der Finanzierungstätigkeit							0,00	0,00	0,00
SA4	Saldo (4) Geldfluss aus der Finanzierungstätigkeit (35 – 36)							0,00	0,00	0,00
SA5	Saldo (5) Geldfluss aus der voranschlagswirksamen Gebarung (Saldo 3 + Saldo 4)							-525 900,00	-550 000,00	24 100,00
817	Friedhöfe (einschließlich Einsegnungshallen und Krematorien)									
817000	Friedhöfe									
Operative Gebarung										
2/817000+817000	Erträge aus der Auflösung von sonstigen Rückstellungen		2117		0,00	0,00	0,00	0,00	0,00	0,00
2/817000+852000	Gebühren f.d. Benützung von Gemeindeeinricht. u. -anlagen		2113	3113 12	127 700,00	127 700,00	0,00	127 700,00	127 700,00	0,00
SU 21 / 31	Summe Erträge / Einzahlungen operative Gebarung				127 700,00	127 700,00	0,00	127 700,00	127 700,00	0,00
1/817000-511000	Geldbezüge für Vertragsbedienstete in handw.Verwend.		2211	3211 20	83 100,00	83 100,00	0,00	83 100,00	83 100,00	0,00
1/817000-567000	Belohnungen und Geldaushilfen		2213	3213 20	100,00	0,00	100,00	100,00	0,00	100,00
1/817000-569000	Sonstige Nebengebühren		2211	3211 20	7 900,00	7 900,00	0,00	7 900,00	7 900,00	0,00
1/817000-580000	Dienstgeberbeitrag zum Ausgleichsfonds für FB		2212	3212 20	1 100,00	1 100,00	0,00	1 100,00	1 100,00	0,00
1/817000-582000	Sonstige Dienstgeberbeiträge zur sozialen Sicherheit		2212	3212 20	10 100,00	10 100,00	0,00	10 100,00	10 100,00	0,00
1/817000-591000	Dotierung von Rückstellungen für Abfertigungen		2214		700,00	700,00	0,00	0,00	0,00	0,00
1/817000-592000	Dotierung von Rückstellungen für Jubiläumswendungen		2214		100,00	100,00	0,00	0,00	0,00	0,00
1/817000-720400	Kostenbeiträge (GSZ - Pensionsbeiträge)		2225	3225 24	12 400,00	12 400,00	0,00	12 400,00	12 400,00	0,00
1/817000-724000	Reisegebühren		2225	3225 24	200,00	200,00	0,00	200,00	200,00	0,00
1/817000-728000	Entgelte für sonstige Leistungen		2225	3225 24	14 500,00	14 500,00	0,00	15 500,00	15 500,00	0,00
SU 22 / 32	Summe Aufwendungen / Auszahlungen operative Gebarung				130 200,00	130 100,00	100,00	130 400,00	130 300,00	100,00
SA 0 / SA 1	(0) Nettoergebnis (21 - 22) / (1) Geldfluss operative Gebarung (31 – 32)				-2 500,00	-2 400,00	-100,00	-2 700,00	-2 600,00	-100,00
SU 23	Summe Haushaltsrücklagen				0,00	0,00	0,00	0,00	0,00	0,00
SA00	Nettoergebnis nach Zuw./Entn. Haushaltsrücklagen (Saldo 0 +/- SU23)				-2 500,00	-2 400,00	-100,00			
Investive Gebarung										
SU 33	Summe Einzahlungen investive Gebarung							0,00	0,00	0,00

1. Nachtragsvoranschlag 2022

Stadtgemeinde Wolfsberg

NVA Ergebnis- und Finanzierungsvoranschlag Detailnachweis

		MVAG VC QU			Ergebnisvoranschlag			Finanzierungsvoranschlag		
		EH	FH		VA 2022 inkl. NVA	VA 2022	1. NVA	VA 2022 inkl. NVA	VA 2022	1. NVA
SU 34	Summe Auszahlungen investive Gebarung							0,00	0,00	0,00
SA2	Saldo (2) Geldfluss aus der Investiven Gebarung (33 – 34)							0,00	0,00	0,00
SA3	Saldo (3) Nettofinanzierungssaldo (Saldo 1 + Saldo 2)							-2 700,00	-2 600,00	-100,00
Finanzierungstätigkeit										
SU 35	Summe Einzahlungen aus der Finanzierungstätigkeit							0,00	0,00	0,00
SU 36	Summe Auszahlungen aus der Finanzierungstätigkeit							0,00	0,00	0,00
SA4	Saldo (4) Geldfluss aus der Finanzierungstätigkeit (35 – 36)							0,00	0,00	0,00
SA5	Saldo (5) Geldfluss aus der voranschlagswirksamen Gebarung (Saldo 3 + Saldo 4)							-2 700,00	-2 600,00	-100,00
819	Sonstige öffentliche Einrichtungen									
819000	Hundefreilaufzone "Schleifenstraße Nord"									
Operative Gebarung										
2/819000+829000	Sonstige Erträge	2116	3116	18	0,00	0,00	0,00	0,00	0,00	0,00
SU 21 / 31	Summe Erträge / Einzahlungen operative Gebarung				0,00	0,00	0,00	0,00	0,00	0,00
1/819000-680000	Planmäßige Abschreibung	2226			0,00	0,00	0,00	0,00	0,00	0,00
1/819000-680700	Planmäßige Abschreibung	2226			100,00	100,00	0,00	0,00	0,00	0,00
1/819000-700000	Mietzinse	2223	3223	24	12 700,00	12 700,00	0,00	12 700,00	12 700,00	0,00
1/819000-711000	Gebühren für die Benützung von Gemeindefeinrichtungen und Anlagen gemäß FAG	2225	3225	24	100,00	100,00	0,00	100,00	100,00	0,00
1/819000-720009	Vergütungen zwischen Verwaltungszweigen	2225	3225	24	8 000,00	8 000,00	0,00	8 000,00	8 000,00	0,00
1/819000-728000	Entgelte für sonstige Leistungen	2225	3225	24	1 000,00	2 000,00	-1 000,00	1 000,00	2 000,00	-1 000,00
SU 22 / 32	Summe Aufwendungen / Auszahlungen operative Gebarung				21 900,00	22 900,00	-1 000,00	21 800,00	22 800,00	-1 000,00
SA 0 / SA 1	(0) Nettoergebnis (21 - 22) / (1) Geldfluss operative Gebarung (31 – 32)				-21 900,00	-22 900,00	1 000,00	-21 800,00	-22 800,00	1 000,00
SU 23	Summe Haushaltsrücklagen				0,00	0,00	0,00	0,00	0,00	0,00
SA00	Nettoergebnis nach Zuw./Entn. Haushaltsrücklagen (Saldo 0 +/- SU23)				-21 900,00	-22 900,00	1 000,00			
Investive Gebarung										
SU 33	Summe Einzahlungen investive Gebarung							0,00	0,00	0,00
1/819000-042000	Amts-, Betriebs- und Geschäftsausstattung		3415	2 41	0,00	0,00	0,00	500,00	500,00	0,00
SU 34	Summe Auszahlungen investive Gebarung							500,00	500,00	0,00
SA2	Saldo (2) Geldfluss aus der Investiven Gebarung (33 – 34)							-500,00	-500,00	0,00
SA3	Saldo (3) Nettofinanzierungssaldo (Saldo 1 + Saldo 2)							-22 300,00	-23 300,00	1 000,00
Finanzierungstätigkeit										
SU 35	Summe Einzahlungen aus der Finanzierungstätigkeit							0,00	0,00	0,00
SU 36	Summe Auszahlungen aus der Finanzierungstätigkeit							0,00	0,00	0,00
SA4	Saldo (4) Geldfluss aus der Finanzierungstätigkeit (35 – 36)							0,00	0,00	0,00

1. Nachtragsvoranschlag 2022

Stadtgemeinde Wolfsberg

NVA Ergebnis- und Finanzierungsvoranschlag Detailnachweis

		MVAG		VC QU	Ergebnisvoranschlag		Finanzierungsvoranschlag			
		EH	FH		VA 2022 inkl. NVA	VA 2022	1. NVA	VA 2022 inkl. NVA	VA 2022	1. NVA
SA5	Saldo (5) Geldfluss aus der voranschlagswirksamen Gebarung (Saldo 3 + Saldo 4)							-22 300,00	-23 300,00	1 000,00
82	Betriebsähnliche Einrichtungen und Betriebe									
820	Wirtschaftshöfe									
820000	Wirtschaftshöfe									
	Operative Gebarung									
2/820000+803000	Veräußerungen von technischen Anlagen, Fahrzeugen und Maschinen	2116		31	0,00	0,00	0,00	0,00	0,00	0,00
2/820000+808000	Veräußerung von Handelswaren	2116	3116	16	40 000,00	40 000,00	0,00	40 000,00	40 000,00	0,00
2/820000+808200	Veräußerung von Handelswaren an Dritte	2116	3116	16	120 000,00	120 000,00	0,00	120 000,00	120 000,00	0,00
2/820000+808300	Veräußerungen von Altmaterial	2116	3116	16	100,00	100,00	0,00	100,00	100,00	0,00
2/820000+808400	Veräußerung von Erzeugnissen	2116	3116	16	75 000,00	75 000,00	0,00	75 000,00	75 000,00	0,00
2/820000+810001	Erträge aus Leistungen (Einlieferung Energie - PV-Anlage)	2114	3114	13	200,00	0,00	200,00	200,00	0,00	200,00
2/820000+810019	Vergütungen zwischen Verwaltungszweigen - Arbeiter	2114	3114	13	* 4 128 300,00	4 118 200,00	10 100,00	4 128 300,00	4 118 200,00	10 100,00
2/820000+810029	Vergütungen zwischen Verwaltungszweigen - Maschinen	2114	3114	13	* 550 000,00	550 000,00	0,00	550 000,00	550 000,00	0,00
2/820000+810100	Leistungserlöse Wirtschaftshof Arbeiter	2114	3114	13	90 000,00	90 000,00	0,00	90 000,00	90 000,00	0,00
2/820000+810200	Leistungserlöse Maschinen	2114	3114	13	24 000,00	24 000,00	0,00	24 000,00	24 000,00	0,00
2/820000+813000	Erträge aus der Auflösung von Investitionszuschüssen (Kapitaltransfers)	2127			1 100,00	1 100,00	0,00	0,00	0,00	0,00
2/820000+817000	Erträge aus der Auflösung von sonstigen Rückstellungen	2117			53 100,00	53 100,00	0,00	0,00	0,00	0,00
2/820000+817400	Erträge aus der Auflösung von sonstigen Rückstellungen - Abfertigungen	2117			17 800,00	17 800,00	0,00	0,00	0,00	0,00
2/820000+817500	Erträge aus der Auflösung von sonstigen Rückstellungen - Jubiläumswendungen	2117			0,00	0,00	0,00	0,00	0,00	0,00
2/820000+823000	Zinsen	2131	3131	14	100,00	100,00	0,00	100,00	100,00	0,00
2/820000+828000	Rückersätze von Ausgaben	2116	3116	18	800,00	0,00	800,00	800,00	0,00	800,00
2/820000+829000	Sonstige Einnahmen	2116	3116	18	20 000,00	20 000,00	0,00	20 000,00	20 000,00	0,00
2/820000+829200	Sonstige Einnahmen (Personal) Beihilfen und Altersteilzeit	2116	3116	18	37 200,00	33 000,00	4 200,00	37 200,00	33 000,00	4 200,00
2/820000+829400	Sonstige Einnahmen (Laufzettel)	2116	3116	18	70 000,00	70 000,00	0,00	70 000,00	70 000,00	0,00
2/820000+861100	Transfers von Ländern, Landesfonds und Landeskammern	2121	3121	15	0,00	0,00	0,00	0,00	0,00	0,00
2/820000+868000	Lfd. Transferzlg. v. privaten Haushalten Pflastersteinaktion Obere Stadt	2124	3124	16	100,00	100,00	0,00	100,00	100,00	0,00
SU 21 / 31	Summe Erträge / Einzahlungen operative Gebarung				5 227 800,00	5 212 500,00	15 300,00	5 155 800,00	5 140 500,00	15 300,00
1/820000-400000	Geringwertige Wirtschaftsgüter des Anlagevermögens	2221	3221	23	18 000,00	18 000,00	0,00	18 000,00	18 000,00	0,00

1. Nachtragsvoranschlag 2022

Stadtgemeinde Wolfsberg

NVA Ergebnis- und Finanzierungsvoranschlag Detailnachweis

		MVAG		VC QU	Ergebnisvoranschlag			Finanzierungsvoranschlag		
		EH	FH		VA 2022 inkl. NVA	VA 2022	1. NVA	VA 2022 inkl. NVA	VA 2022	1. NVA
1/820000-400200	Geringwertige Wirtschaftsgüter (Arbeitsbekleidung)	2221	3221	23	15 000,00	15 000,00	0,00	15 000,00	15 000,00	0,00
1/820000-413000	Handelswaren	2221	3221	23	80 000,00	80 000,00	0,00	80 000,00	80 000,00	0,00
1/820000-413200	Handelswaren an Dritte	2221	3221	23	120 000,00	120 000,00	0,00	120 000,00	120 000,00	0,00
1/820000-420000	Pflanzliche Rohstoffe	2221	3221	23	43 000,00	43 000,00	0,00	43 000,00	43 000,00	0,00
1/820000-452000	Treibstoffe	2221	3221	23	120 000,00	120 000,00	0,00	120 000,00	120 000,00	0,00
1/820000-453000	Schmier- und Schleifmittel	2221	3221	23	8 000,00	8 000,00	0,00	8 000,00	8 000,00	0,00
1/820000-454000	Reinigungsmittel	2221	3221	23	4 000,00	4 000,00	0,00	4 000,00	4 000,00	0,00
1/820000-455000	Chemische und sonstige artverwandte Mittel	2221	3221	23	700,00	700,00	0,00	700,00	700,00	0,00
1/820000-456000	Schreib-, Zeichen- und sonstige Büromittel	2221	3221	23	2 000,00	2 000,00	0,00	2 000,00	2 000,00	0,00
1/820000-456100	Ankauf Toner	2221	3221	23	1 600,00	1 600,00	0,00	1 600,00	1 600,00	0,00
1/820000-457000	Druckwerke	2221	3221	23	2 000,00	2 000,00	0,00	2 000,00	2 000,00	0,00
1/820000-458000	Mittel zur ärztlichen Betreuung und Gesundheitsvorsorge	2221	3221	23	1 000,00	1 000,00	0,00	1 000,00	1 000,00	0,00
1/820000-459000	Sonstige Verbrauchsgüter	2221	3221	23	5 000,00	5 000,00	0,00	5 000,00	5 000,00	0,00
1/820000-500000	Geldbezüge der Beamten der Verwaltung	2211	3211	20	0,00	0,00	0,00	0,00	0,00	0,00
1/820000-510000	Geldbezüge der Vertragsbediensteten der Verwaltung	2211	3211	20	124 600,00	124 600,00	0,00	124 600,00	124 600,00	0,00
1/820000-511000	Geldbezüge der Vertragsbediensteten in handw. Verwendung	2211	3211	20	2 469 800,00	2 501 200,00	-31 400,00	2 469 800,00	2 501 200,00	-31 400,00
1/820000-522000	Geldbezüge der nicht ganzjährig besch. Angestellten	2211	3211	20	2 000,00	2 000,00	0,00	2 000,00	2 000,00	0,00
1/820000-523000	Geldbezüge der nicht ganzjährig besch. Arbeiter	2211	3211	20	21 100,00	21 100,00	0,00	21 100,00	21 100,00	0,00
1/820000-563000	Sonstige Aufwandsentschädigungen	2213	3213	20	17 900,00	17 900,00	0,00	17 900,00	17 900,00	0,00
1/820000-565000	Mehrleistungsvergütungen	2211	3211	20	60 100,00	60 100,00	0,00	60 100,00	60 100,00	0,00
1/820000-565100	Mehrleistungsvergütungen (Qualitative Mehrleistung)	2211	3211	20	55 400,00	55 400,00	0,00	55 400,00	55 400,00	0,00
1/820000-566000	Zuwendungen aus Anlaß von Dienstjubiläen	2212	3212	20	11 200,00	11 200,00	0,00	11 200,00	11 200,00	0,00
1/820000-567000	Belohnungen und Geldaushilfen	2213	3213	20	5 000,00	0,00	5 000,00	5 000,00	0,00	5 000,00
1/820000-569000	Sonstige Nebengebühren	2211	3211	20	86 800,00	86 800,00	0,00	86 800,00	86 800,00	0,00
1/820000-580000	Dienstgeberbeitrag zum Ausgleichsfonds für FB	2212	3212	20	86 800,00	86 800,00	0,00	86 800,00	86 800,00	0,00
1/820000-581100	Betriebliche Kollektivversicherung § 72 K-GMG	2212	3212	20	4 200,00	4 200,00	0,00	4 200,00	4 200,00	0,00
1/820000-581200	Betriebliche Kollektivversicherung § 72 K-GMG	2212	3212	20	0,00	0,00	0,00	0,00	0,00	0,00
1/820000-582000	Sonstige Dienstgeberbeiträge zur sozialen Sicherheit	2212	3212	20	548 300,00	553 200,00	-4 900,00	548 300,00	553 200,00	-4 900,00

1. Nachtragsvoranschlag 2022

Stadtgemeinde Wolfsberg

NVA Ergebnis- und Finanzierungsvoranschlag Detailnachweis

		MVAG		VC QU	Ergebnisvoranschlag		Finanzierungsvoranschlag			
		EH	FH		VA 2022 inkl. NVA	VA 2022	1. NVA	VA 2022 inkl. NVA	VA 2022	1. NVA
1/820000-591000	Dotierung von Rückstellungen für Abfertigungen	2214			34 000,00	34 000,00	0,00	0,00	0,00	0,00
1/820000-592000	Dotierung von Rückstellungen für Jubiläumszuwendungen	2214			38 600,00	38 600,00	0,00	0,00	0,00	0,00
1/820000-593000	Dotierung von Rückstellungen für nicht konsumierte Urlaube	2214			0,00	0,00	0,00	0,00	0,00	0,00
1/820000-600000	Strom	2222	3222	24	18 000,00	18 000,00	0,00	18 000,00	18 000,00	0,00
1/820000-600010	Gas	2222	3222	24	20 000,00	20 000,00	0,00	20 000,00	20 000,00	0,00
1/820000-610000	Instandhaltung v.Grund u.Boden	2224	3224	24	100,00	100,00	0,00	100,00	100,00	0,00
1/820000-612000	Instandhaltung von Wasser-und Kanalisationsanlagen	2224	3224	24	100,00	100,00	0,00	100,00	100,00	0,00
1/820000-613000	Instandhaltung von sonstigen Grundstückseinrichtungen	2224	3224	24	100,00	100,00	0,00	100,00	100,00	0,00
1/820000-614000	Instandhaltung von Gebäuden	2224	3224	24	10 000,00	10 000,00	0,00	10 000,00	10 000,00	0,00
1/820000-616000	Instandhaltung von Maschinen u. maschinellen Anlagen	2224	3224	24	40 000,00	40 000,00	0,00	40 000,00	40 000,00	0,00
1/820000-617000	Instandhaltung von Fahrzeugen	2224	3224	24	70 000,00	70 000,00	0,00	70 000,00	70 000,00	0,00
1/820000-618000	Instandhaltung von sonstigen Anlagen	2224	3224	24	3 000,00	3 000,00	0,00	3 000,00	3 000,00	0,00
1/820000-619000	Instandhaltung von Sonderanlagen	2224	3224	24	300,00	300,00	0,00	300,00	300,00	0,00
1/820000-620000	Personen und Gütertransporte	2222	3222	24	100,00	100,00	0,00	100,00	100,00	0,00
1/820000-631000	Telekommunikationsdienste	2222	3222	24	7 000,00	7 000,00	0,00	7 000,00	7 000,00	0,00
1/820000-670000	Versicherungen	2222	3222	24	17 600,00	17 600,00	0,00	17 600,00	17 600,00	0,00
1/820000-680000	Planmäßige Abschreibung	2226			0,00	0,00	0,00	0,00	0,00	0,00
1/820000-680200	Planmäßige Abschreibung	2226			900,00	900,00	0,00	0,00	0,00	0,00
1/820000-680300	Planmäßige Abschreibung	2226			63 900,00	63 900,00	0,00	0,00	0,00	0,00
1/820000-680600	Planmäßige Abschreibung	2226			169 600,00	169 600,00	0,00	0,00	0,00	0,00
1/820000-680700	Planmäßige Abschreibung	2226			9 600,00	9 600,00	0,00	0,00	0,00	0,00
1/820000-683000	Verluste aus dem Abgang von Sachanlagen und immateriellen Vermögenswerten	2226			0,00	0,00	0,00	0,00	0,00	0,00
1/820000-689000	Dotierung von sonstigen Rückstellungen	2226			0,00	0,00	0,00	0,00	0,00	0,00
1/820000-700000	Mietzinse	2223	3223	24	5 000,00	5 000,00	0,00	5 000,00	5 000,00	0,00
1/820000-710000	Öffentliche Abgaben (Ausgaben), ohne Gebühren gem. FAG	2225	3225	24	18 000,00	18 000,00	0,00	18 000,00	18 000,00	0,00
1/820000-710200	Öffentliche Abgaben - Ausgaben (KESt)	2225	3225	24	100,00	100,00	0,00	100,00	100,00	0,00
1/820000-711000	Gebühren f. d. Benützung v.Gemeindeeinricht. gem. FAG	2225	3225	24	26 000,00	26 000,00	0,00	26 000,00	26 000,00	0,00
1/820000-720400	Kostenbeiträge (GSZ - Pensionsbeiträge)	2225	3225	24	681 900,00	681 900,00	0,00	681 900,00	681 900,00	0,00
1/820000-722000	Rückersätze von Einnahmen	2225	3225	24	0,00	0,00	0,00	0,00	0,00	0,00
1/820000-724000	Reisegebühren	2225	3225	24	91 800,00	91 800,00	0,00	91 800,00	91 800,00	0,00
1/820000-726000	Mitgliedsbeiträge an Institutionen (im Inland)	2225	3225	24	300,00	300,00	0,00	300,00	300,00	0,00

1. Nachtragsvoranschlag 2022

NVA Ergebnis- und Finanzierungsvoranschlag Detailnachweis

Stadtgemeinde Wolfsberg

		MVAG		VC QU	Ergebnisvoranschlag			Finanzierungsvoranschlag		
		EH	FH		VA 2022 inkl. NVA	VA 2022	1. NVA	VA 2022 inkl. NVA	VA 2022	1. NVA
1/820000-728000	Entgelte für sonstige Leistungen	2225	3225	24	38 500,00	30 000,00	8 500,00	38 500,00	30 000,00	8 500,00
1/820000-729400	Sonstige Ausgaben (Laufzettel)	2225	3225	24	70 000,00	70 000,00	0,00	70 000,00	70 000,00	0,00
1/820000-729500	Sonstige Ausgaben (Verwaltungskostenbeiträge)	2225	3225	24	16 000,00	16 000,00	0,00	16 000,00	16 000,00	0,00
SU 22 / 32	Summe Aufwendungen / Auszahlungen operative Gebarung				5 364 000,00	5 386 800,00	-22 800,00	5 047 400,00	5 070 200,00	-22 800,00
SA 0 / SA 1	(0) Nettoergebnis (21 - 22) / (1) Geldfluss operative Gebarung (31 - 32)				-136 200,00	-174 300,00	38 100,00	108 400,00	70 300,00	38 100,00
2/820000+894003	Entnahmen von zweckgebundenen Haushaltsrücklagen - Sonderrücklage Wirtschaftshof	2301		2	64 700,00	0,00	64 700,00	0,00	0,00	0,00
1/820000-794003	Zuweisung an zweckgebundene Haushaltsrücklagen - Sonderrücklage Wirtschaftshof	2401			0,00	0,00	0,00	0,00	0,00	0,00
SU 23	Summe Haushaltsrücklagen				64 700,00	0,00	64 700,00	0,00	0,00	0,00
SA00	Nettoergebnis nach Zuw./Entn. Haushaltsrücklagen (Saldo 0 +/- SU23)				-71 500,00	-174 300,00	102 800,00			
Investive Gebarung										
2/820000+803000	Veräußerungen von technischen Anlagen, Fahrzeugen und Maschinen		3314	31	0,00	0,00	0,00	0,00	0,00	0,00
SU 33	Summe Einzahlungen investive Gebarung							0,00	0,00	0,00
1/820000-010000	Gebäude		3413	2 40	0,00	0,00	0,00	400,00	100,00	300,00
1/820000-020000	Maschinen und maschinelle Anlagen		3414	2 41	0,00	0,00	0,00	400,00	100,00	300,00
1/820000-030000	Werkzeuge und sonstige Erzeugungshilfsmittel		3414	2 41	0,00	0,00	0,00	400,00	100,00	300,00
1/820000-040000	Fahrzeuge		3414	2 41	0,00	0,00	0,00	400,00	100,00	300,00
1/820000-042000	Amts-, Betriebs- und Geschäftsausstattung		3415	2 41	0,00	0,00	0,00	400,00	100,00	300,00
1/820000-050000	Sonderanlagen		3412	2 40	0,00	0,00	0,00	400,00	100,00	300,00
1/820000-062000	Im Bau befindliche technische Anlagen/Fahrzeuge/Maschinen		3414	2 41	0,00	0,00	0,00	400,00	0,00	400,00
SU 34	Summe Auszahlungen investive Gebarung							2 800,00	600,00	2 200,00
SA2	Saldo (2) Geldfluss aus der Investiven Gebarung (33 - 34)							-2 800,00	-600,00	-2 200,00
SA3	Saldo (3) Nettofinanzierungssaldo (Saldo 1 + Saldo 2)							105 600,00	69 700,00	35 900,00
Finanzierungstätigkeit										
SU 35	Summe Einzahlungen aus der Finanzierungstätigkeit							0,00	0,00	0,00
SU 36	Summe Auszahlungen aus der Finanzierungstätigkeit							0,00	0,00	0,00
SA4	Saldo (4) Geldfluss aus der Finanzierungstätigkeit (35 - 36)							0,00	0,00	0,00
SA5	Saldo (5) Geldfluss aus der voranschlagswirksamen Gebarung (Saldo 3 + Saldo 4)							105 600,00	69 700,00	35 900,00
820261	Ankauf Kommunal-LKW Dreiseitenkipper und Schneepflug									
Operative Gebarung										
SU 21 / 31	Summe Erträge / Einzahlungen operative Gebarung				0,00	0,00	0,00	0,00	0,00	0,00

1. Nachtragsvoranschlag 2022

Stadtgemeinde Wolfsberg

NVA Ergebnis- und Finanzierungsvoranschlag Detailnachweis

	MVAG	VC QU	Ergebnisvoranschlag			Finanzierungsvoranschlag				
			EH	FH	VA 2022 inkl. NVA	VA 2022	1. NVA	VA 2022 inkl. NVA	VA 2022	1. NVA
SU 22 / 32	Summe Aufwendungen / Auszahlungen operative Gebarung				0,00	0,00	0,00	0,00	0,00	0,00
SA 0 / SA 1	(0) Nettoergebnis (21 - 22) / (1) Geldfluss operative Gebarung (31 - 32)				0,00	0,00	0,00	0,00	0,00	0,00
6/820261+894003	Entnahmen von zweckgebundenen Haushaltsrücklagen - Sonderrücklage Wirtschaftshof	2301 1			276 000,00	276 000,00	0,00	0,00	0,00	0,00
SU 23	Summe Haushaltsrücklagen				276 000,00	276 000,00	0,00	0,00	0,00	0,00
SA00	Nettoergebnis nach Zuw./Entn. Haushaltsrücklagen (Saldo 0 +/- SU23)				276 000,00	276 000,00	0,00			
Investive Gebarung										
SU 33	Summe Einzahlungen investive Gebarung							0,00	0,00	0,00
5/820261-040000	Fahrzeuge	3414 1 41			0,00	0,00	0,00	276 000,00	276 000,00	0,00
SU 34	Summe Auszahlungen investive Gebarung							276 000,00	276 000,00	0,00
SA2	Saldo (2) Geldfluss aus der Investiven Gebarung (33 - 34)							-276 000,00	-276 000,00	0,00
SA3	Saldo (3) Nettofinanzierungssaldo (Saldo 1 + Saldo 2)							-276 000,00	-276 000,00	0,00
Finanzierungstätigkeit										
SU 35	Summe Einzahlungen aus der Finanzierungstätigkeit							0,00	0,00	0,00
SU 36	Summe Auszahlungen aus der Finanzierungstätigkeit							0,00	0,00	0,00
SA4	Saldo (4) Geldfluss aus der Finanzierungstätigkeit (35 - 36)							0,00	0,00	0,00
SA5	Saldo (5) Geldfluss aus der voranschlagswirksamen Gebarung (Saldo 3 + Saldo 4)							-276 000,00	-276 000,00	0,00
820270	Wirtschaftshof - Abbrucharbeiten im Wirtschaftshofareal BA 1									
Operative Gebarung										
2/820270+813000	Erträge aus der Auflösung von Investitionszuschüssen (Kapitaltransfers)	2127			0,00	0,00	0,00	0,00	0,00	0,00
SU 21 / 31	Summe Erträge / Einzahlungen operative Gebarung				0,00	0,00	0,00	0,00	0,00	0,00
1/820270-680300	Planmäßige Abschreibung	2226			0,00	0,00	0,00	0,00	0,00	0,00
1/820270-680500	Planmäßige Abschreibung	2226			2 100,00	2 100,00	0,00	0,00	0,00	0,00
SU 22 / 32	Summe Aufwendungen / Auszahlungen operative Gebarung				2 100,00	2 100,00	0,00	0,00	0,00	0,00
SA 0 / SA 1	(0) Nettoergebnis (21 - 22) / (1) Geldfluss operative Gebarung (31 - 32)				-2 100,00	-2 100,00	0,00	0,00	0,00	0,00
6/820270+894003	Entnahmen von zweckgebundenen Haushaltsrücklagen - Sonderrücklage Wirtschaftshof	2301 1			0,00	0,00	0,00	0,00	0,00	0,00
SU 23	Summe Haushaltsrücklagen				0,00	0,00	0,00	0,00	0,00	0,00
SA00	Nettoergebnis nach Zuw./Entn. Haushaltsrücklagen (Saldo 0 +/- SU23)				-2 100,00	-2 100,00	0,00			
Investive Gebarung										
6/820270+300000	Kapitaltransfers von Bund, Bundesfonds und Bundeskammern (KIG 2020)	3331 1 33			0,00	0,00	0,00	0,00	0,00	0,00
SU 33	Summe Einzahlungen investive Gebarung							0,00	0,00	0,00
5/820270-061000	Im Bau befindliche Gebäude und Bauten	3413 1 40			0,00	0,00	0,00	0,00	0,00	0,00
SU 34	Summe Auszahlungen investive Gebarung							0,00	0,00	0,00

1. Nachtragsvoranschlag 2022

Stadtgemeinde Wolfsberg

NVA Ergebnis- und Finanzierungsvoranschlag Detailnachweis

	MVAG	VC QU	Ergebnisvoranschlag			Finanzierungsvoranschlag					
			EH	FH	VA 2022 inkl. NVA	VA 2022	1. NVA	VA 2022 inkl. NVA	VA 2022	1. NVA	
SA2			Saldo (2) Geldfluss aus der Investiven Gebarung (33 – 34)					0,00	0,00	0,00	
SA3			Saldo (3) Nettofinanzierungssaldo (Saldo 1 + Saldo 2)					0,00	0,00	0,00	
Finanzierungstätigkeit											
SU 35			Summe Einzahlungen aus der Finanzierungstätigkeit					0,00	0,00	0,00	
SU 36			Summe Auszahlungen aus der Finanzierungstätigkeit					0,00	0,00	0,00	
SA4			Saldo (4) Geldfluss aus der Finanzierungstätigkeit (35 – 36)					0,00	0,00	0,00	
SA5			Saldo (5) Geldfluss aus der voranschlagswirksamen Gebarung (Saldo 3 + Saldo 4)					0,00	0,00	0,00	
820271			PV-Offensive KAT-Halle								
Operative Gebarung											
SU 21 / 31			Summe Erträge / Einzahlungen operative Gebarung			0,00	0,00	0,00	0,00	0,00	
SU 22 / 32			Summe Aufwendungen / Auszahlungen operative Gebarung			0,00	0,00	0,00	0,00	0,00	
SA 0 / SA 1			(0) Nettoergebnis (21 - 22) / (1) Geldfluss operative Gebarung (31 – 32)			0,00	0,00	0,00	0,00	0,00	
SU 23			Summe Haushaltsrücklagen			0,00	0,00	0,00	0,00	0,00	
SA00			Nettoergebnis nach Zuw./Entn. Haushaltsrücklagen (Saldo 0 +/- SU23)			0,00	0,00	0,00			
Investive Gebarung											
6/820271+300000			Kapitaltransfers von Bund, Bundesfonds und Bundeskammern	3331	33	0,00	0,00	0,00	0,00	0,00	
6/820271+300001			Kapitaltransfers von Bund, Bundesfonds und Bundeskammern	3331	33	0,00	0,00	0,00	11 000,00	11 000,00	
6/820271+301000			Kapitaltransfers von Ländern, Landesfonds und Landeskammern	3331	33	0,00	0,00	0,00	0,00	0,00	
SU 33			Summe Einzahlungen investive Gebarung					11 000,00	0,00	11 000,00	
5/820271-010000			Gebäude und Bauten	3413	40	0,00	0,00	0,00	0,00	0,00	
SU 34			Summe Auszahlungen investive Gebarung					0,00	0,00	0,00	
SA2			Saldo (2) Geldfluss aus der Investiven Gebarung (33 – 34)					11 000,00	0,00	11 000,00	
SA3			Saldo (3) Nettofinanzierungssaldo (Saldo 1 + Saldo 2)					11 000,00	0,00	11 000,00	
Finanzierungstätigkeit											
SU 35			Summe Einzahlungen aus der Finanzierungstätigkeit					0,00	0,00	0,00	
SU 36			Summe Auszahlungen aus der Finanzierungstätigkeit					0,00	0,00	0,00	
SA4			Saldo (4) Geldfluss aus der Finanzierungstätigkeit (35 – 36)					0,00	0,00	0,00	
SA5			Saldo (5) Geldfluss aus der voranschlagswirksamen Gebarung (Saldo 3 + Saldo 4)					11 000,00	0,00	11 000,00	
825			Tierkörperbeseitigung und –verwertung								
825000			Tierkörperbeseitigung und -verwertung								
Operative Gebarung											
2/825000+812200			Gebühren für sonst. Leistungen (Sammelstellen)	2114	3114	13	7 000,00	7 000,00	0,00	7 000,00	
SU 21 / 31			Summe Erträge / Einzahlungen operative Gebarung			7 000,00	7 000,00	0,00	7 000,00	7 000,00	0,00

1. Nachtragsvoranschlag 2022

Stadtgemeinde Wolfsberg

NVA Ergebnis- und Finanzierungsvoranschlag Detailnachweis

		MVAG		VC QU	Ergebnisvoranschlag			Finanzierungsvoranschlag		
		EH	FH		VA 2022 inkl. NVA	VA 2022	1. NVA	VA 2022 inkl. NVA	VA 2022	1. NVA
1/825000-400000	Geringwertige Wirtschaftsgüter des Anlagevermögens	2221	3221	23	500,00	1 000,00	-500,00	500,00	1 000,00	-500,00
1/825000-454000	Reinigungsmittel	2221	3221	23	300,00	300,00	0,00	300,00	300,00	0,00
1/825000-455000	Chemische und sonstige artverwandte Mittel	2221	3221	23	500,00	500,00	0,00	500,00	500,00	0,00
1/825000-511000	Geldbezüge der Vertragsbediensteten in handwerklicher Verwendung	2211	3211	20	14 500,00	14 500,00	0,00	14 500,00	14 500,00	0,00
1/825000-580000	Dienstgeberbeitrag zum Ausgleichsfonds für FB	2212	3212	20	0,00	0,00	0,00	0,00	0,00	0,00
1/825000-582000	Sonstige Dienstgeberbeiträge zur sozialen Sicherheit	2212	3212	20	2 900,00	2 900,00	0,00	2 900,00	2 900,00	0,00
1/825000-592000	Dotierung von Rückstellungen für Jubiläumswendungen	2214			0,00	0,00	0,00	0,00	0,00	0,00
1/825000-593000	Dotierung von Rückstellungen für nicht konsumierte Urlaube	2214			0,00	0,00	0,00	0,00	0,00	0,00
1/825000-600000	Strom	2222	3222	24	2 200,00	2 000,00	200,00	2 200,00	2 000,00	200,00
1/825000-610000	Instandhaltung v.Grund u.Boden	2224	3224	24	100,00	100,00	0,00	100,00	100,00	0,00
1/825000-613000	Instandhaltung von sonstigen Grundstückseinrichtungen	2224	3224	24	500,00	500,00	0,00	500,00	500,00	0,00
1/825000-619000	Instandhaltung von Sonderanlagen	2224	3224	24	1 000,00	2 000,00	-1 000,00	1 000,00	2 000,00	-1 000,00
1/825000-670000	Versicherungen	2222	3222	24	100,00	100,00	0,00	100,00	100,00	0,00
1/825000-680000	Planmäßige Abschreibung	2226			0,00	0,00	0,00	0,00	0,00	0,00
1/825000-680300	Planmäßige Abschreibung	2226			5 200,00	5 200,00	0,00	0,00	0,00	0,00
1/825000-711000	Gebühren f. d. Benützung v.Gemeindeeinricht. gem. FAG	2225	3225	24	4 000,00	4 000,00	0,00	4 000,00	4 000,00	0,00
1/825000-720009	Vergütungen zwischen Verwaltungszweigen	2225	3225	24	1 500,00	1 500,00	0,00	1 500,00	1 500,00	0,00
1/825000-728000	Entgelte für sonstige Leistungen	2225	3225	24	15 000,00	15 000,00	0,00	15 000,00	15 000,00	0,00
1/825000-729000	Sonstige Aufwendungen	2225	3225	24	200,00	200,00	0,00	200,00	200,00	0,00
SU 22 / 32	Summe Aufwendungen / Auszahlungen operative Gebarung				48 500,00	49 800,00	-1 300,00	43 300,00	44 600,00	-1 300,00
SA 0 / SA 1	(0) Nettoergebnis (21 - 22) / (1) Geldfluss operative Gebarung (31 - 32)				-41 500,00	-42 800,00	1 300,00	-36 300,00	-37 600,00	1 300,00
SU 23	Summe Haushaltsrücklagen				0,00	0,00	0,00	0,00	0,00	0,00
SA00	Nettoergebnis nach Zuw./Entn. Haushaltsrücklagen (Saldo 0 +/- SU23)				-41 500,00	-42 800,00	1 300,00			
Investive Gebarung										
SU 33	Summe Einzahlungen investive Gebarung							0,00	0,00	0,00
SU 34	Summe Auszahlungen investive Gebarung							0,00	0,00	0,00
SA2	Saldo (2) Geldfluss aus der Investiven Gebarung (33 - 34)							0,00	0,00	0,00
SA3	Saldo (3) Nettofinanzierungssaldo (Saldo 1 + Saldo 2)							-36 300,00	-37 600,00	1 300,00
Finanzierungstätigkeit										
SU 35	Summe Einzahlungen aus der Finanzierungstätigkeit							0,00	0,00	0,00
SU 36	Summe Auszahlungen aus der Finanzierungstätigkeit							0,00	0,00	0,00

1. Nachtragsvoranschlag 2022

Stadtgemeinde Wolfsberg

NVA Ergebnis- und Finanzierungsvoranschlag Detailnachweis

		MVAG		VC QU	Ergebnisvoranschlag			Finanzierungsvoranschlag		
		EH	FH		VA 2022 inkl. NVA	VA 2022	1. NVA	VA 2022 inkl. NVA	VA 2022	1. NVA
SA4	Saldo (4) Geldfluss aus der Finanzierungstätigkeit (35 – 36)							0,00	0,00	0,00
SA5	Saldo (5) Geldfluss aus der voranschlagswirksamen Gebarung (Saldo 3 + Saldo 4)							-36 300,00	-37 600,00	1 300,00
828	Sonstige Märkte									
828000	Sonstige Märkte									
Operative Gebarung										
2/828000+811100	Einnahmen aus der Vermietung und Verpachtung (Miete)	2115	3115	14	3 000,00	3 000,00	0,00	3 000,00	3 000,00	0,00
SU 21 / 31	Summe Erträge / Einzahlungen operative Gebarung				3 000,00	3 000,00	0,00	3 000,00	3 000,00	0,00
1/828000-680000	Planmäßige Abschreibung	2226			0,00	0,00	0,00	0,00	0,00	0,00
1/828000-680200	Planmäßige Abschreibung	2226			10 700,00	10 700,00	0,00	0,00	0,00	0,00
SU 22 / 32	Summe Aufwendungen / Auszahlungen operative Gebarung				10 700,00	10 700,00	0,00	0,00	0,00	0,00
SA 0 / SA 1	(0) Nettoergebnis (21 - 22) / (1) Geldfluss operative Gebarung (31 – 32)				-7 700,00	-7 700,00	0,00	3 000,00	3 000,00	0,00
SU 23	Summe Haushaltsrücklagen				0,00	0,00	0,00	0,00	0,00	0,00
SA00	Nettoergebnis nach Zuw./Entn. Haushaltsrücklagen (Saldo 0 +/- SU23)				-7 700,00	-7 700,00	0,00			
Investive Gebarung										
SU 33	Summe Einzahlungen investive Gebarung							0,00	0,00	0,00
SU 34	Summe Auszahlungen investive Gebarung							0,00	0,00	0,00
SA2	Saldo (2) Geldfluss aus der Investiven Gebarung (33 – 34)							0,00	0,00	0,00
SA3	Saldo (3) Nettofinanzierungssaldo (Saldo 1 + Saldo 2)							3 000,00	3 000,00	0,00
Finanzierungstätigkeit										
SU 35	Summe Einzahlungen aus der Finanzierungstätigkeit							0,00	0,00	0,00
SU 36	Summe Auszahlungen aus der Finanzierungstätigkeit							0,00	0,00	0,00
SA4	Saldo (4) Geldfluss aus der Finanzierungstätigkeit (35 – 36)							0,00	0,00	0,00
SA5	Saldo (5) Geldfluss aus der voranschlagswirksamen Gebarung (Saldo 3 + Saldo 4)							3 000,00	3 000,00	0,00
828010	Sonstige Märkte (Bauernmarkt)									
Operative Gebarung										
2/828010+812000	Marktstandsgebühren	2114	3114	13	3 000,00	3 000,00	0,00	3 000,00	3 000,00	0,00
SU 21 / 31	Summe Erträge / Einzahlungen operative Gebarung				3 000,00	3 000,00	0,00	3 000,00	3 000,00	0,00
1/828010-600000	Strom	2222	3222	24	2 000,00	2 000,00	0,00	2 000,00	2 000,00	0,00
1/828010-618000	Instandhaltung von sonstigen Anlagen	2224	3224	24	500,00	500,00	0,00	500,00	500,00	0,00
1/828010-670000	Versicherungen	2222	3222	24	100,00	100,00	0,00	100,00	100,00	0,00
1/828010-720009	Vergütungen zwischen Verwaltungszweigen	2225	3225	24	1 700,00	1 000,00	700,00	1 700,00	1 000,00	700,00
1/828010-728000	Entgelte für sonstige Leistungen	2225	3225	24	2 000,00	2 000,00	0,00	2 000,00	2 000,00	0,00
1/828010-757100	Transfers an private Organisationen ohne Erwerbszweck	2234	3234	27	0,00	0,00	0,00	0,00	0,00	0,00
SU 22 / 32	Summe Aufwendungen / Auszahlungen operative Gebarung				6 300,00	5 600,00	700,00	6 300,00	5 600,00	700,00

1. Nachtragsvoranschlag 2022

Stadtgemeinde Wolfsberg

NVA Ergebnis- und Finanzierungsvoranschlag Detailnachweis

	MVAG	VC QU	Ergebnisvoranschlag				Finanzierungsvoranschlag			
			EH	FH	VA 2022 inkl. NVA	VA 2022	1. NVA	VA 2022 inkl. NVA	VA 2022	1. NVA
SA 0 / SA 1	(0) Nettoergebnis (21 - 22) / (1) Geldfluss operative Gebarung (31 – 32)				-3 300,00	-2 600,00	-700,00	-3 300,00	-2 600,00	-700,00
SU 23	Summe Haushaltsrücklagen				0,00	0,00	0,00	0,00	0,00	0,00
SA00	Nettoergebnis nach Zuw./Entn. Haushaltsrücklagen (Saldo 0 +/- SU23)				-3 300,00	-2 600,00	-700,00			
Investive Gebarung										
SU 33	Summe Einzahlungen investive Gebarung							0,00	0,00	0,00
SU 34	Summe Auszahlungen investive Gebarung							0,00	0,00	0,00
SA2	Saldo (2) Geldfluss aus der Investiven Gebarung (33 – 34)							0,00	0,00	0,00
SA3	Saldo (3) Nettofinanzierungssaldo (Saldo 1 + Saldo 2)							-3 300,00	-2 600,00	-700,00
Finanzierungstätigkeit										
SU 35	Summe Einzahlungen aus der Finanzierungstätigkeit							0,00	0,00	0,00
SU 36	Summe Auszahlungen aus der Finanzierungstätigkeit							0,00	0,00	0,00
SA4	Saldo (4) Geldfluss aus der Finanzierungstätigkeit (35 – 36)							0,00	0,00	0,00
SA5	Saldo (5) Geldfluss aus der voranschlagswirksamen Gebarung (Saldo 3 + Saldo 4)							-3 300,00	-2 600,00	-700,00
828020	Adventmarkt									
Operative Gebarung										
2/828020+829000	Sonstige Einnahmen	2116 3116 18			4 000,00	4 000,00	0,00	4 000,00	4 000,00	0,00
SU 21 / 31	Summe Erträge / Einzahlungen operative Gebarung				4 000,00	4 000,00	0,00	4 000,00	4 000,00	0,00
1/828020-400000	Geringwertige Wirtschaftsgüter (GWG)	2221 3221 23			0,00	0,00	0,00	0,00	0,00	0,00
1/828020-413000	Handelswaren	2221 3221 23			3 000,00	3 000,00	0,00	3 000,00	3 000,00	0,00
1/828020-459000	Sonstige Verbrauchsgüter	2221 3221 23			12 000,00	12 000,00	0,00	12 000,00	12 000,00	0,00
1/828020-600000	Strom	2222 3222 24			1 200,00	1 200,00	0,00	1 200,00	1 200,00	0,00
1/828020-710000	Öffentliche Abgaben (Ausgaben), ohne Gebühren gem. FAG	2225 3225 24			200,00	200,00	0,00	200,00	200,00	0,00
1/828020-720009	Vergütungen zwischen Verwaltungszweigen	2225 3225 24		*	11 000,00	11 000,00	0,00	11 000,00	11 000,00	0,00
1/828020-728000	Entgelte für sonstige Leistungen	2225 3225 24			29 000,00	29 000,00	0,00	29 000,00	29 000,00	0,00
1/828020-729000	Sonstige Ausgaben	2225 3225 24			1 000,00	1 000,00	0,00	1 000,00	1 000,00	0,00
SU 22 / 32	Summe Aufwendungen / Auszahlungen operative Gebarung				57 400,00	57 400,00	0,00	57 400,00	57 400,00	0,00
SA 0 / SA 1	(0) Nettoergebnis (21 - 22) / (1) Geldfluss operative Gebarung (31 – 32)				-53 400,00	-53 400,00	0,00	-53 400,00	-53 400,00	0,00
SU 23	Summe Haushaltsrücklagen				0,00	0,00	0,00	0,00	0,00	0,00
SA00	Nettoergebnis nach Zuw./Entn. Haushaltsrücklagen (Saldo 0 +/- SU23)				-53 400,00	-53 400,00	0,00			
Investive Gebarung										
SU 33	Summe Einzahlungen investive Gebarung							0,00	0,00	0,00
SU 34	Summe Auszahlungen investive Gebarung							0,00	0,00	0,00
SA2	Saldo (2) Geldfluss aus der Investiven Gebarung (33 – 34)							0,00	0,00	0,00
SA3	Saldo (3) Nettofinanzierungssaldo (Saldo 1 + Saldo 2)							-53 400,00	-53 400,00	0,00

1. Nachtragsvoranschlag 2022

Stadtgemeinde Wolfsberg

NVA Ergebnis- und Finanzierungsvoranschlag Detailnachweis

		MVAG		VC QU	Ergebnisvoranschlag			Finanzierungsvoranschlag		
		EH	FH		VA 2022 inkl. NVA	VA 2022	1. NVA	VA 2022 inkl. NVA	VA 2022	1. NVA
Finanzierungstätigkeit										
SU 35	Summe Einzahlungen aus der Finanzierungstätigkeit							0,00	0,00	0,00
SU 36	Summe Auszahlungen aus der Finanzierungstätigkeit							0,00	0,00	0,00
SA4	Saldo (4) Geldfluss aus der Finanzierungstätigkeit (35 – 36)							0,00	0,00	0,00
SA5	Saldo (5) Geldfluss aus der voranschlagswirksamen Gebarung (Saldo 3 + Saldo 4)							-53 400,00	-53 400,00	0,00
84	Liegenschaften, Wohn- und Geschäftsgebäude									
840	Grundbesitz									
840000	Grundbesitz									
Operative Gebarung										
6/840000+801000	Veräußerungen von Grundstücken und Grundstückseinrichtungen	2116		30	8 500,00	0,00	8 500,00	0,00	0,00	0,00
2/840000+801000	Veräußerungen von Grundstücken und Grundstückseinrichtungen	2116		30	0,00	0,00	0,00	0,00	0,00	0,00
2/840000+801001	Veräußerungen von Grundstücken und Grundstückseinrichtungen (Grundablösen)	2116		30	6 200,00	0,00	6 200,00	0,00	0,00	0,00
2/840000+811000	Einnahmen aus Vermietung u. Verpachtung	2115	3115	14	32 000,00	32 000,00	0,00	32 000,00	32 000,00	0,00
2/840000+811400	Einnahmen aus der Vermietung und Verp. (Nutzungsrechte)	2115	3115	14	5 000,00	5 000,00	0,00	5 000,00	5 000,00	0,00
6/840000+812000	Gebühren für sonstige Leistungen	2114	3114	13	0,00	0,00	0,00	0,00	0,00	0,00
6/840000+828000	Rückersätze von Ausgaben	2116	3116	18	0,00	0,00	0,00	0,00	0,00	0,00
2/840000+829000	Sonstige Einnahmen	2116	3116	18	500,00	500,00	0,00	500,00	500,00	0,00
SU 21 / 31	Summe Erträge / Einzahlungen operative Gebarung				52 200,00	37 500,00	14 700,00	37 500,00	37 500,00	0,00
1/840000-610000	Instandhaltung v.Grund u.Boden	2224	3224	24	1 000,00	1 000,00	0,00	1 000,00	1 000,00	0,00
5/840000-640000	Rechtskosten	2222	3222	24	5 000,00	25 000,00	-20 000,00	5 000,00	25 000,00	-20 000,00
1/840000-670000	Versicherungen	2222	3222	24	100,00	100,00	0,00	100,00	100,00	0,00
1/840000-683000	Verluste aus dem Abgang von Sachanlagen und immateriellen Vermögenswerten	2226			0,00	0,00	0,00	0,00	0,00	0,00
1/840000-700000	Miet- und Pachtaufwand	2223	3223	24	800,00	800,00	0,00	800,00	800,00	0,00
1/840000-710000	Öffentliche Abgaben (Ausgaben), ohne Gebühren gem. FAG	2225	3225	24	4 500,00	4 500,00	0,00	4 500,00	4 500,00	0,00
5/840000-710000	Öffentliche Abgaben, ohne Gebühren gemäß FAG	2225	3225	24	10 000,00	10 000,00	0,00	10 000,00	10 000,00	0,00
1/840000-711000	Gebühren f. d. Benützung v.Gemeindeeinricht. gem. FAG	2225	3225	24	10 200,00	10 200,00	0,00	10 200,00	10 200,00	0,00
1/840000-720009	Vergütungen zwischen Verwaltungszweigen	2225	3225	24	* 1 000,00	1 000,00	0,00	1 000,00	1 000,00	0,00

1. Nachtragsvoranschlag 2022

Stadtgemeinde Wolfsberg

NVA Ergebnis- und Finanzierungsvoranschlag Detailnachweis

		MVAG		VC QU	Ergebnisvoranschlag			Finanzierungsvoranschlag		
		EH	FH		VA 2022 inkl. NVA	VA 2022	1. NVA	VA 2022 inkl. NVA	VA 2022	1. NVA
1/840000-728000	Entgelte für sonstige Leistungen	2225	3225	24	1 500,00	1 500,00	0,00	1 500,00	1 500,00	0,00
1/840000-729000	Sonstige Ausgaben	2225	3225	24	100,00	100,00	0,00	100,00	100,00	0,00
SU 22 / 32	Summe Aufwendungen / Auszahlungen operative Gebarung				34 200,00	54 200,00	-20 000,00	34 200,00	54 200,00	-20 000,00
SA 0 / SA 1	(0) Nettoergebnis (21 - 22) / (1) Geldfluss operative Gebarung (31 - 32)				18 000,00	-16 700,00	34 700,00	3 300,00	-16 700,00	20 000,00
6/840000+895000	Entnahmen von allgemeinen Haushaltsrücklagen	2301			0,00	0,00	0,00	0,00	0,00	0,00
SU 23	Summe Haushaltsrücklagen				0,00	0,00	0,00	0,00	0,00	0,00
SA00	Nettoergebnis nach Zuw./Entn. Haushaltsrücklagen (Saldo 0 +/- SU23)				18 000,00	-16 700,00	34 700,00			
Investive Gebarung										
6/840000+301100	Kapitaltransfers von Ländern, Landesfonds und Landeskammern - BZ im Rahmen		3331	33	0,00	0,00	0,00	0,00	156 700,00	-156 700,00
6/840000+801000	Veräußerungen von Grundstücken und Grundstückseinrichtungen		3312	30	0,00	0,00	0,00	8 500,00	0,00	8 500,00
2/840000+801000	Veräußerungen von Grundstücken und Grundstückseinrichtungen		3312	30	0,00	0,00	0,00	0,00	0,00	0,00
2/840000+801001	Veräußerungen von Grundstücken und Grundstückseinrichtungen (Grundablösen)		3312	30	0,00	0,00	0,00	6 200,00	0,00	6 200,00
SU 33	Summe Einzahlungen investive Gebarung							14 700,00	156 700,00	-142 000,00
5/840000-001000	Unbebaute Grundstücke		3412	40	0,00	0,00	0,00	0,00	0,00	0,00
5/840000-002100	Straßenbauten		3412	2 40	0,00	0,00	0,00	5 000,00	5 000,00	0,00
1/840000-080000	Beteiligungen an verbundenen Unternehmen		3417	2 60	0,00	0,00	0,00	0,00	0,00	0,00
SU 34	Summe Auszahlungen investive Gebarung							5 000,00	5 000,00	0,00
SA2	Saldo (2) Geldfluss aus der Investiven Gebarung (33 - 34)							9 700,00	151 700,00	-142 000,00
SA3	Saldo (3) Nettofinanzierungssaldo (Saldo 1 + Saldo 2)							13 000,00	135 000,00	-122 000,00
Finanzierungstätigkeit										
SU 35	Summe Einzahlungen aus der Finanzierungstätigkeit							0,00	0,00	0,00
SU 36	Summe Auszahlungen aus der Finanzierungstätigkeit							0,00	0,00	0,00
SA4	Saldo (4) Geldfluss aus der Finanzierungstätigkeit (35 - 36)							0,00	0,00	0,00
SA5	Saldo (5) Geldfluss aus der voranschlagswirksamen Gebarung (Saldo 3 + Saldo 4)							13 000,00	135 000,00	-122 000,00
842	Waldbesitz (soweit nicht bei 866)									
842000	Waldbesitz									
Operative Gebarung										
2/842000+808000	Veräußerung von Erzeugnissen	2116	3116	16	100,00	100,00	0,00	100,00	100,00	0,00
2/842000+811000	Einnahmen aus Vermietung u. Verpachtung	2115	3115	14	600,00	5 500,00	-4 900,00	600,00	5 500,00	-4 900,00

1. Nachtragsvoranschlag 2022

Stadtgemeinde Wolfsberg

NVA Ergebnis- und Finanzierungsvoranschlag Detailnachweis

		MVAG		VC QU	Ergebnisvoranschlag			Finanzierungsvoranschlag		
		EH	FH		VA 2022 inkl. NVA	VA 2022	1. NVA	VA 2022 inkl. NVA	VA 2022	1. NVA
2/842000+829000	Sonstige Erträge	2116	3116	18	800,00	0,00	800,00	800,00	0,00	800,00
SU 21 / 31	Summe Erträge / Einzahlungen operative Gebarung				1 500,00	5 600,00	-4 100,00	1 500,00	5 600,00	-4 100,00
1/842000-420000	Pflanzliche Rohstoffe	2221	3221	23	500,00	500,00	0,00	500,00	500,00	0,00
1/842000-455000	Chemische und sonstige artverwandte Mittel	2221	3221	23	200,00	200,00	0,00	200,00	200,00	0,00
1/842000-610000	Instandhaltung v.Grund u.Boden	2224	3224	24	200,00	200,00	0,00	200,00	200,00	0,00
1/842000-720009	Vergütungen zwischen Verwaltungszweigen	2225	3225	24	* 1 000,00	1 000,00	0,00	1 000,00	1 000,00	0,00
1/842000-728000	Entgelte für sonstige Leistungen	2225	3225	24	10 000,00	10 000,00	0,00	10 000,00	10 000,00	0,00
1/842000-729000	Sonstige Ausgaben	2225	3225	24	500,00	500,00	0,00	500,00	500,00	0,00
SU 22 / 32	Summe Aufwendungen / Auszahlungen operative Gebarung				12 400,00	12 400,00	0,00	12 400,00	12 400,00	0,00
SA 0 / SA 1	(0) Nettoergebnis (21 - 22) / (1) Geldfluss operative Gebarung (31 - 32)				-10 900,00	-6 800,00	-4 100,00	-10 900,00	-6 800,00	-4 100,00
SU 23	Summe Haushaltsrücklagen				0,00	0,00	0,00	0,00	0,00	0,00
SA00	Nettoergebnis nach Zuw./Entn. Haushaltsrücklagen (Saldo 0 +/- SU23)				-10 900,00	-6 800,00	-4 100,00			
Investive Gebarung										
SU 33	Summe Einzahlungen investive Gebarung							0,00	0,00	0,00
SU 34	Summe Auszahlungen investive Gebarung							0,00	0,00	0,00
SA2	Saldo (2) Geldfluss aus der Investiven Gebarung (33 - 34)							0,00	0,00	0,00
SA3	Saldo (3) Nettofinanzierungssaldo (Saldo 1 + Saldo 2)							-10 900,00	-6 800,00	-4 100,00
Finanzierungstätigkeit										
SU 35	Summe Einzahlungen aus der Finanzierungstätigkeit							0,00	0,00	0,00
SU 36	Summe Auszahlungen aus der Finanzierungstätigkeit							0,00	0,00	0,00
SA4	Saldo (4) Geldfluss aus der Finanzierungstätigkeit (35 - 36)							0,00	0,00	0,00
SA5	Saldo (5) Geldfluss aus der voranschlagswirksamen Gebarung (Saldo 3 + Saldo 4)							-10 900,00	-6 800,00	-4 100,00
846	Wohn- und Geschäftsgebäude (soweit nicht bei 853)									
846000	Wohn-u.Geschäftsgebäude-Klagenfurter Str. 2 (Jugend am Werl)									
Operative Gebarung										
2/846000+811100	Einnahmen aus der Vermietung und Verpachtung (Miete)	2115	3115	14	39 000,00	39 000,00	0,00	39 000,00	39 000,00	0,00
2/846000+811200	Einnahmen aus der Vermietung und Verpachtung (BK)	2115	3115	14	26 400,00	26 400,00	0,00	26 400,00	26 400,00	0,00
2/846000+813000	Erträge aus der Auflösung von Investitionszuschüssen (Kapitaltransfers)	2127			6 700,00	6 700,00	0,00	0,00	0,00	0,00
2/846000+829000	Sonstige Erträge	2116	3116	18	0,00	0,00	0,00	0,00	0,00	0,00
SU 21 / 31	Summe Erträge / Einzahlungen operative Gebarung				72 100,00	72 100,00	0,00	65 400,00	65 400,00	0,00
1/846000-400000	Geringwertige Wirtschaftsgüter des Anlagevermögens	2221	3221	23	100,00	100,00	0,00	100,00	100,00	0,00
1/846000-459000	Sonstige Verbrauchsgüter	2221	3221	23	100,00	100,00	0,00	100,00	100,00	0,00
1/846000-600030	Fernwärme	2222	3222	24	15 000,00	15 000,00	0,00	15 000,00	15 000,00	0,00

1. Nachtragsvoranschlag 2022

Stadtgemeinde Wolfsberg

NVA Ergebnis- und Finanzierungsvoranschlag Detailnachweis

		MVAG		VC QU	Ergebnisvoranschlag			Finanzierungsvoranschlag		
		EH	FH		VA 2022 inkl. NVA	VA 2022	1. NVA	VA 2022 inkl. NVA	VA 2022	1. NVA
1/846000-614000	Instandhaltung von Gebäuden	2224	3224	24	10 100,00	10 100,00	0,00	10 100,00	10 100,00	0,00
1/846000-618000	Instandhaltung von sonstigen Anlagen	2224	3224	24	300,00	300,00	0,00	300,00	300,00	0,00
1/846000-631000	Telekommunikationsdienste	2222	3222	24	300,00	300,00	0,00	300,00	300,00	0,00
1/846000-670000	Versicherungen	2222	3222	24	1 100,00	1 100,00	0,00	1 100,00	1 100,00	0,00
1/846000-680200	Planmäßige Abschreibung	2226			900,00	900,00	0,00	0,00	0,00	0,00
1/846000-680300	Planmäßige Abschreibung	2226			26 600,00	26 600,00	0,00	0,00	0,00	0,00
1/846000-680500	Planmäßige Abschreibung	2226			600,00	600,00	0,00	0,00	0,00	0,00
1/846000-680700	Planmäßige Abschreibung	2226			100,00	100,00	0,00	0,00	0,00	0,00
1/846000-711000	Gebühren f. d. Benützung v. Gemeindeeinricht. gem. FAG	2225	3225	24	6 300,00	6 300,00	0,00	6 300,00	6 300,00	0,00
1/846000-720009	Kostenbeiträge (Kostenersätze) für Leistungen	2225	3225	24	0,00	0,00	0,00	0,00	0,00	0,00
SU 22 / 32	Summe Aufwendungen / Auszahlungen operative Gebarung				61 500,00	61 500,00	0,00	33 300,00	33 300,00	0,00
SA 0 / SA 1	(0) Nettoergebnis (21 - 22) / (1) Geldfluss operative Gebarung (31 - 32)				10 600,00	10 600,00	0,00	32 100,00	32 100,00	0,00
SU 23	Summe Haushaltsrücklagen				0,00	0,00	0,00	0,00	0,00	0,00
SA00	Nettoergebnis nach Zuw./Entn. Haushaltsrücklagen (Saldo 0 +/- SU23)				10 600,00	10 600,00	0,00			
Investive Gebarung										
SU 33	Summe Einzahlungen investive Gebarung							0,00	0,00	0,00
1/846000-050000	Sonderanlagen		3412	40	0,00	0,00	0,00	0,00	0,00	0,00
SU 34	Summe Auszahlungen investive Gebarung							0,00	0,00	0,00
SA2	Saldo (2) Geldfluss aus der Investiven Gebarung (33 - 34)							0,00	0,00	0,00
SA3	Saldo (3) Nettofinanzierungssaldo (Saldo 1 + Saldo 2)							32 100,00	32 100,00	0,00
Finanzierungstätigkeit										
SU 35	Summe Einzahlungen aus der Finanzierungstätigkeit							0,00	0,00	0,00
SU 36	Summe Auszahlungen aus der Finanzierungstätigkeit							0,00	0,00	0,00
SA4	Saldo (4) Geldfluss aus der Finanzierungstätigkeit (35 - 36)							0,00	0,00	0,00
SA5	Saldo (5) Geldfluss aus der voranschlagswirksamen Gebarung (Saldo 3 + Saldo 4)							32 100,00	32 100,00	0,00
846010	ehem. Kindergarten Reding (Jugend am Werk)									
Operative Gebarung										
2/846010+813100	Erträge aus der Auflösung von Investitionszuschüssen (Kapitaltransfers)		2127		0,00	0,00	0,00	0,00	0,00	0,00
SU 21 / 31	Summe Erträge / Einzahlungen operative Gebarung				0,00	0,00	0,00	0,00	0,00	0,00
SU 22 / 32	Summe Aufwendungen / Auszahlungen operative Gebarung				0,00	0,00	0,00	0,00	0,00	0,00
SA 0 / SA 1	(0) Nettoergebnis (21 - 22) / (1) Geldfluss operative Gebarung (31 - 32)				0,00	0,00	0,00	0,00	0,00	0,00
SU 23	Summe Haushaltsrücklagen				0,00	0,00	0,00	0,00	0,00	0,00
SA00	Nettoergebnis nach Zuw./Entn. Haushaltsrücklagen (Saldo 0 +/- SU23)				0,00	0,00	0,00			
Investive Gebarung										
SU 33	Summe Einzahlungen investive Gebarung							0,00	0,00	0,00

1. Nachtragsvoranschlag 2022

Stadtgemeinde Wolfsberg

NVA Ergebnis- und Finanzierungsvoranschlag Detailnachweis

		MVAG			Ergebnisvoranschlag			Finanzierungsvoranschlag		
		EH	FH	VC QU	VA 2022 inkl. NVA	VA 2022	1. NVA	VA 2022 inkl. NVA	VA 2022	1. NVA
SU 34	Summe Auszahlungen investive Gebarung							0,00	0,00	0,00
SA2	Saldo (2) Geldfluss aus der Investiven Gebarung (33 – 34)							0,00	0,00	0,00
SA3	Saldo (3) Nettofinanzierungssaldo (Saldo 1 + Saldo 2)							0,00	0,00	0,00
Finanzierungstätigkeit										
SU 35	Summe Einzahlungen aus der Finanzierungstätigkeit							0,00	0,00	0,00
SU 36	Summe Auszahlungen aus der Finanzierungstätigkeit							0,00	0,00	0,00
SA4	Saldo (4) Geldfluss aus der Finanzierungstätigkeit (35 – 36)							0,00	0,00	0,00
SA5	Saldo (5) Geldfluss aus der voranschlagswirksamen Gebarung (Saldo 3 + Saldo 4)							0,00	0,00	0,00
849	Sonstige Liegenschaften									
849001	Villa Rikli (Erbschaft Mag. Simak)									
Operative Gebarung										
2/849001+823000	Zinsen	2131	3131	14	100,00	100,00	0,00	100,00	100,00	0,00
2/849001+829000	Sonstige Erträge	2116	3116	18	90 600,00	0,00	90 600,00	90 600,00	0,00	90 600,00
SU 21 / 31	Summe Erträge / Einzahlungen operative Gebarung				90 700,00	100,00	90 600,00	90 700,00	100,00	90 600,00
1/849001-400000	Geringwertige Wirtschaftsgüter (GWG)	2221	3221	23	1 000,00	1 000,00	0,00	1 000,00	1 000,00	0,00
1/849001-459000	Sonstige Verbrauchsgüter	2221	3221	23	1 000,00	1 000,00	0,00	1 000,00	1 000,00	0,00
1/849001-614000	Instandhaltung von Gebäuden und Bauten	2224	3224	24	14 300,00	15 000,00	-700,00	14 300,00	15 000,00	-700,00
1/849001-618000	Instandhaltung von sonstigen Anlagen	2224	3224	24	5 000,00	5 000,00	0,00	5 000,00	5 000,00	0,00
1/849001-659000	Geldverkehrs- und Bankspesen	2244	3244	24	3 000,00	3 000,00	0,00	3 000,00	3 000,00	0,00
1/849001-670000	Versicherungen	2222	3222	24	1 200,00	500,00	700,00	1 200,00	500,00	700,00
1/849001-680300	Planmäßige Abschreibung	2226			300,00	300,00	0,00	0,00	0,00	0,00
1/849001-710000	Öffentliche Abgaben, ohne Gebühren gemäß FAG	2225	3225	24	300,00	0,00	300,00	300,00	0,00	300,00
1/849001-710200	Öffentliche Abgaben - Ausgaben (KESt)	2225	3225	24	100,00	100,00	0,00	100,00	100,00	0,00
1/849001-720009	Kostenbeiträge (Kostenersätze) für Leistungen	2225	3225	24	5 000,00	5 000,00	0,00	5 000,00	5 000,00	0,00
1/849001-728000	Entgelte für sonstige Leistungen	2225	3225	24	15 600,00	2 000,00	13 600,00	15 600,00	2 000,00	13 600,00
SU 22 / 32	Summe Aufwendungen / Auszahlungen operative Gebarung				46 800,00	32 900,00	13 900,00	46 500,00	32 600,00	13 900,00
SA 0 / SA 1	(0) Nettoergebnis (21 - 22) / (1) Geldfluss operative Gebarung (31 – 32)				43 900,00	-32 800,00	76 700,00	44 200,00	-32 500,00	76 700,00
6/849001+894000	Entnahmen von zweckgebundenen Haushaltsrücklagen - Sonderrücklage Villa Rikli	2301		2	50 000,00	0,00	50 000,00	0,00	0,00	0,00
2/849001+894000	Entnahmen von zweckgebundenen Haushaltsrücklagen - Sonderrücklage Villa Rikli	2301			82 700,00	82 500,00	200,00	0,00	0,00	0,00
1/849001-794000	Zuweisung an zweckgebundene Haushaltsrücklagen - Sonderrücklage Villa Rikli	2401			77 000,00	0,00	77 000,00	0,00	0,00	0,00
SU 23	Summe Haushaltsrücklagen				55 700,00	82 500,00	-26 800,00	0,00	0,00	0,00

1. Nachtragsvoranschlag 2022

Stadtgemeinde Wolfsberg

NVA Ergebnis- und Finanzierungsvoranschlag Detailnachweis

		MVAG		VC QU	Ergebnisvoranschlag			Finanzierungsvoranschlag		
		EH	FH		VA 2022 inkl. NVA	VA 2022	1. NVA	VA 2022 inkl. NVA	VA 2022	1. NVA
SA00	Nettoergebnis nach Zuw./Entn. Haushaltsrücklagen (Saldo 0 +/- SU23)				99 600,00	49 700,00	49 900,00			
Investive Gebarung										
SU 33	Summe Einzahlungen investive Gebarung							0,00	0,00	0,00
1/849001-010000	Gebäude und Bauten		3413	2 40	0,00	0,00	0,00	50 000,00	50 000,00	0,00
SU 34	Summe Auszahlungen investive Gebarung							50 000,00	50 000,00	0,00
SA2	Saldo (2) Geldfluss aus der Investiven Gebarung (33 – 34)							-50 000,00	-50 000,00	0,00
SA3	Saldo (3) Nettofinanzierungssaldo (Saldo 1 + Saldo 2)							-5 800,00	-82 500,00	76 700,00
Finanzierungstätigkeit										
SU 35	Summe Einzahlungen aus der Finanzierungstätigkeit							0,00	0,00	0,00
SU 36	Summe Auszahlungen aus der Finanzierungstätigkeit							0,00	0,00	0,00
SA4	Saldo (4) Geldfluss aus der Finanzierungstätigkeit (35 – 36)							0,00	0,00	0,00
SA5	Saldo (5) Geldfluss aus der voranschlagswirksamen Gebarung (Saldo 3 + Saldo 4)							-5 800,00	-82 500,00	76 700,00
85	Betriebe mit marktbestimmter Tätigkeit									
850	Betriebe der Wasserversorgung									
850010	Wasserversorgung Wolfsberg									
Operative Gebarung										
2/850010+817000	Erträge aus der Auflösung von sonstigen Rückstellungen			2117	0,00	0,00	0,00	0,00	0,00	0,00
2/850010+817500	Erträge aus der Auflösung von sonstigen Rückstellungen - Jubiläumszuwendungen			2117	14 000,00	14 000,00	0,00	0,00	0,00	0,00
2/850010+827000	Kostensätze f.d. Überlassung v. Bediensteten an Dritte		2116	3116 18	254 800,00	231 000,00	23 800,00	254 800,00	231 000,00	23 800,00
2/850010+850100	Interessentenbeiträge v.Grundstückseig./Anrainern/GmbH		2111	3111 10	218 000,00	218 000,00	0,00	218 000,00	218 000,00	0,00
2/850010+852000	Gebühren f.d. Benützung von Gemeindeeinricht. u. -anlagen		2113	3113 12	2 352 800,00	2 352 800,00	0,00	2 352 800,00	2 352 800,00	0,00
2/850010+852400	Bereitstellungsgebühr		2113	3113 12	224 800,00	224 800,00	0,00	224 800,00	224 800,00	0,00
SU 21 / 31	Summe Erträge / Einzahlungen operative Gebarung				3 064 400,00	3 040 600,00	23 800,00	3 050 400,00	3 026 600,00	23 800,00
1/850010-511000	Geldbezüge der Vertragsbediensteten in handw.Verwendung		2211	3211 20	128 700,00	128 700,00	0,00	128 700,00	128 700,00	0,00
1/850010-522000	Geldbezüge der nicht ganzjährig beschäftigten Angestellten		2211	3211 20	0,00	0,00	0,00	0,00	0,00	0,00
1/850010-565000	Mehrleistungsvergütungen		2211	3211 20	0,00	0,00	0,00	0,00	0,00	0,00
1/850010-565100	Mehrleistungsvergütungen (Qualitative Mehrleistung)		2211	3211 20	0,00	0,00	0,00	0,00	0,00	0,00
1/850010-566000	Zuwendungen aus Anlass von Dienstjubiläen		2212	3212 20	12 200,00	12 200,00	0,00	12 200,00	12 200,00	0,00
1/850010-567000	Belohnungen und Geldaushilfen		2213	3213 20	200,00	0,00	200,00	200,00	0,00	200,00
1/850010-569000	Sonstige Nebengebühren		2211	3211 20	9 500,00	9 500,00	0,00	9 500,00	9 500,00	0,00

1. Nachtragsvoranschlag 2022

Stadtgemeinde Wolfsberg

NVA Ergebnis- und Finanzierungsvoranschlag Detailnachweis

		MVAG		VC QU	Ergebnisvoranschlag			Finanzierungsvoranschlag		
		EH	FH		VA 2022 inkl. NVA	VA 2022	1. NVA	VA 2022 inkl. NVA	VA 2022	1. NVA
1/850010-580000	Dienstgeberbeitrag zum Ausgleichsfonds für FB	2212	3212	20	3 600,00	3 600,00	0,00	3 600,00	3 600,00	0,00
1/850010-581100	Betriebliche Kollektivversicherung § 72 K-GMG	2212	3212	20	1 400,00	1 400,00	0,00	1 400,00	1 400,00	0,00
1/850010-581200	Betriebliche Kollektivversicherung § 72 K-GMG	2212	3212	20	0,00	0,00	0,00	0,00	0,00	0,00
1/850010-582000	Sonstige Dienstgeberbeiträge zur sozialen Sicherheit	2212	3212	20	29 400,00	29 400,00	0,00	29 400,00	29 400,00	0,00
1/850010-588000	Kommunalsteuer	2212	3212	20	4 500,00	4 500,00	0,00	4 500,00	4 500,00	0,00
1/850010-591000	Dotierung von Rückstellungen für Abfertigungen	2214			4 800,00	4 800,00	0,00	0,00	0,00	0,00
1/850010-592000	Dotierung von Rückstellungen für Jubiläumswendungen	2214			800,00	800,00	0,00	0,00	0,00	0,00
1/850010-593000	Dotierung von Rückstellungen für nicht konsumierte Urlaube	2214			0,00	0,00	0,00	0,00	0,00	0,00
1/850010-670000	Versicherungen	2222	3222	24	32 000,00	0,00	32 000,00	32 000,00	0,00	32 000,00
1/850010-689000	Dotierung von sonstigen Rückstellungen	2226			0,00	0,00	0,00	0,00	0,00	0,00
1/850010-720400	Kostenbeiträge (GSZ - Pensionsbeiträge)	2225	3225	24	35 900,00	35 900,00	0,00	35 900,00	35 900,00	0,00
1/850010-724000	Reisegebühren	2225	3225	24	5 800,00	5 800,00	0,00	5 800,00	5 800,00	0,00
1/850010-728000	Entgelte für sonstige Leistungen	2225	3225	24	2 795 600,00	2 795 600,00	0,00	2 795 600,00	2 795 600,00	0,00
SU 22 / 32	Summe Aufwendungen / Auszahlungen operative Gebarung				3 064 400,00	3 032 200,00	32 200,00	3 058 800,00	3 026 600,00	32 200,00
SA 0 / SA 1	(0) Nettoergebnis (21 - 22) / (1) Geldfluss operative Gebarung (31 - 32)				0,00	8 400,00	-8 400,00	-8 400,00	0,00	-8 400,00
SU 23	Summe Haushaltsrücklagen				0,00	0,00	0,00	0,00	0,00	0,00
SA00	Nettoergebnis nach Zuw./Entn. Haushaltsrücklagen (Saldo 0 +/- SU23)				0,00	8 400,00	-8 400,00			
Investive Gebarung										
SU 33	Summe Einzahlungen investive Gebarung							0,00	0,00	0,00
SU 34	Summe Auszahlungen investive Gebarung							0,00	0,00	0,00
SA2	Saldo (2) Geldfluss aus der Investiven Gebarung (33 - 34)							0,00	0,00	0,00
SA3	Saldo (3) Nettofinanzierungssaldo (Saldo 1 + Saldo 2)							-8 400,00	0,00	-8 400,00
Finanzierungstätigkeit										
SU 35	Summe Einzahlungen aus der Finanzierungstätigkeit							0,00	0,00	0,00
SU 36	Summe Auszahlungen aus der Finanzierungstätigkeit							0,00	0,00	0,00
SA4	Saldo (4) Geldfluss aus der Finanzierungstätigkeit (35 - 36)							0,00	0,00	0,00
SA5	Saldo (5) Geldfluss aus der voranschlagswirksamen Gebarung (Saldo 3 + Saldo 4)							-8 400,00	0,00	-8 400,00
851	Betriebe der Abwasserbeseitigung									
851010	Abwasserbeseitigung Wolfsberg									
Operative Gebarung										
2/851010+817000	Erträge aus der Auflösung von sonstigen Rückstellungen	2117			6 600,00	6 600,00	0,00	0,00	0,00	0,00

1. Nachtragsvoranschlag 2022

Stadtgemeinde Wolfsberg

NVA Ergebnis- und Finanzierungsvoranschlag Detailnachweis

		MVAG		VC QU	Ergebnisvoranschlag		Finanzierungsvoranschlag			
		EH	FH		VA 2022 inkl. NVA	VA 2022	1. NVA	VA 2022 inkl. NVA	VA 2022	1. NVA
2/851010+817500	Erträge aus der Auflösung von sonstigen Rückstellungen - Jubiläumszuwendungen	2117			0,00	0,00	0,00	0,00	0,00	0,00
2/851010+827000	Kostensätze f.d. Überlassung v. Bediensteten an Dritte	2116	3116	18	151 200,00	151 200,00	0,00	151 200,00	151 200,00	0,00
2/851010+850100	Interessentenbeitr. v. Grundstückseig./Anrainern/GmbH	2111	3111	10	279 800,00	279 800,00	0,00	279 800,00	279 800,00	0,00
2/851010+852000	Gebühren f.d. Benützung von Gemeindeeinricht. u. -anlagen	2113	3113	12	5 056 700,00	5 056 700,00	0,00	5 056 700,00	5 056 700,00	0,00
2/851010+862000	Lfd.Transferzlg. v. Gemeinden - Anteil Frantschach (30186)	2121	3121	15	0,00	0,00	0,00	0,00	0,00	0,00
2/851010+864000	Lfd.Transferzlg.v.Unternehm. - Ant.Stadtw.(30109, 30110)	2123	3123	16	69 200,00	69 200,00	0,00	69 200,00	69 200,00	0,00
SU 21 / 31	Summe Erträge / Einzahlungen operative Gebarung				5 563 500,00	5 563 500,00	0,00	5 556 900,00	5 556 900,00	0,00
1/851010-511000	Geldbezüge der Vertragsbediensteten in handw.Verwendung	2211	3211	20	85 400,00	85 400,00	0,00	85 400,00	85 400,00	0,00
1/851010-563000	Sonstige Aufwandsentschädigungen	2213	3213	20	200,00	200,00	0,00	200,00	200,00	0,00
1/851010-565000	Mehrleistungsvergütungen	2211	3211	20	1 700,00	1 700,00	0,00	1 700,00	1 700,00	0,00
1/851010-566000	Zuwendungen aus Anlass von Dienstjubiläen	2212	3212	20	0,00	0,00	0,00	0,00	0,00	0,00
1/851010-567000	Belohnungen und Geldaushilfen	2213	3213	20	200,00	0,00	200,00	200,00	0,00	200,00
1/851010-569000	Sonstige Nebengebühren	2211	3211	20	6 500,00	6 500,00	0,00	6 500,00	6 500,00	0,00
1/851010-580000	Dienstgeberbeitrag zum Ausgleichsfonds für FB	2212	3212	20	3 600,00	3 600,00	0,00	3 600,00	3 600,00	0,00
1/851010-581100	Betriebliche Kollektivversicherung § 72 K-GMG	2212	3212	20	400,00	400,00	0,00	400,00	400,00	0,00
1/851010-581200	Betriebliche Kollektivversicherung § 72 K-GMG	2212	3212	20	0,00	0,00	0,00	0,00	0,00	0,00
1/851010-582000	Sonstige Dienstgeberbeiträge zur sozialen Sicherheit	2212	3212	20	19 700,00	19 700,00	0,00	19 700,00	19 700,00	0,00
1/851010-588000	Kommunalsteuer	2212	3212	20	2 800,00	2 800,00	0,00	2 800,00	2 800,00	0,00
1/851010-591000	Dotierung von Rückstellungen für Abfertigungen	2214			2 200,00	2 200,00	0,00	0,00	0,00	0,00
1/851010-592000	Dotierung von Rückstellungen für Jubiläumszuwendungen	2214			100,00	100,00	0,00	0,00	0,00	0,00
1/851010-593000	Dotierung von Rückstellungen für nicht konsumierte Urlaube	2214			0,00	0,00	0,00	0,00	0,00	0,00
1/851010-650000	Zinsen für Finanzschulden Inland	2241	3241	25	0,00	0,00	0,00	0,00	0,00	0,00
1/851010-720400	Kostenbeiträge (GSZ - Pensionsbeiträge)	2225	3225	24	28 500,00	28 500,00	0,00	28 500,00	28 500,00	0,00
1/851010-724000	Reisegebühren	2225	3225	24	2 400,00	2 400,00	0,00	2 400,00	2 400,00	0,00
1/851010-728000	Entgelte für sonstige Leistungen	2225	3225	24	5 336 500,00	5 336 500,00	0,00	5 336 500,00	5 336 500,00	0,00
1/851010-754000	Lfd.Transferzahlung. an sonst.Träger d. öffentl. Rechts	2231	3231	26	69 200,00	69 200,00	0,00	69 200,00	69 200,00	0,00
SU 22 / 32	Summe Aufwendungen / Auszahlungen operative Gebarung				5 559 400,00	5 559 200,00	200,00	5 557 100,00	5 556 900,00	200,00

1. Nachtragsvoranschlag 2022

Stadtgemeinde Wolfsberg

NVA Ergebnis- und Finanzierungsvoranschlag Detailnachweis

	MVAG	VC QU	Ergebnisvoranschlag			Finanzierungsvoranschlag				
			EH	FH	VA 2022 inkl. NVA	VA 2022	1. NVA	VA 2022 inkl. NVA	VA 2022	1. NVA
SA 0 / SA 1	(0) Nettoergebnis (21 - 22) / (1) Geldfluss operative Gebarung (31 – 32)				4 100,00	4 300,00	-200,00	-200,00	0,00	-200,00
SU 23	Summe Haushaltsrücklagen				0,00	0,00	0,00	0,00	0,00	0,00
SA00	Nettoergebnis nach Zuw./Entn. Haushaltsrücklagen (Saldo 0 +/- SU23)				4 100,00	4 300,00	-200,00			
Investive Gebarung										
SU 33	Summe Einzahlungen investive Gebarung							0,00	0,00	0,00
SU 34	Summe Auszahlungen investive Gebarung							0,00	0,00	0,00
SA2	Saldo (2) Geldfluss aus der Investiven Gebarung (33 – 34)							0,00	0,00	0,00
SA3	Saldo (3) Nettofinanzierungssaldo (Saldo 1 + Saldo 2)							-200,00	0,00	-200,00
Finanzierungstätigkeit										
SU 35	Summe Einzahlungen aus der Finanzierungstätigkeit							0,00	0,00	0,00
1/851010-344000	Investitionsdarlehen von sonst. Trägern d. öffentl. Rechts	3611 64			0,00	0,00	0,00	0,00	0,00	0,00
SU 36	Summe Auszahlungen aus der Finanzierungstätigkeit							0,00	0,00	0,00
SA4	Saldo (4) Geldfluss aus der Finanzierungstätigkeit (35 – 36)							0,00	0,00	0,00
SA5	Saldo (5) Geldfluss aus der voranschlagswirksamen Gebarung (Saldo 3 + Saldo 4)							-200,00	0,00	-200,00
852	Betriebe der Müllbeseitigung									
852010	Müllbeseitigung									
Operative Gebarung										
2/852010+817000	Erträge aus der Auflösung von sonstigen Rückstellungen	2117			5 900,00	5 900,00	0,00	0,00	0,00	0,00
2/852010+817500	Erträge aus der Auflösung von sonstigen Rückstellungen - Jubiläumszuwendungen	2117			0,00	0,00	0,00	0,00	0,00	0,00
2/852010+827000	Kostenersätze f.d. Überlassung v. Bediensteten an Dritte	2116 3116 18			537 000,00	536 600,00	400,00	537 000,00	536 600,00	400,00
2/852010+829200	Sonstige Einnahmen (Personal)	2116 3116 18			0,00	0,00	0,00	0,00	0,00	0,00
2/852010+852000	Gebühren f.d. Benützung von Gemeindeeinricht. u. -anlagen	2113 3113 12			1 448 600,00	1 448 600,00	0,00	1 448 600,00	1 448 600,00	0,00
2/852010+852100	Gebühren f.d. Benütz. v. Gemeindeeinricht. u. -anlagen (Biomüll)	2113 3113 12			231 100,00	231 100,00	0,00	231 100,00	231 100,00	0,00
2/852010+852400	Bereitstellungsgebühr	2113 3113 12			1 382 100,00	1 382 100,00	0,00	1 382 100,00	1 382 100,00	0,00
SU 21 / 31	Summe Erträge / Einzahlungen operative Gebarung				3 604 700,00	3 604 300,00	400,00	3 598 800,00	3 598 400,00	400,00
1/852010-500000	Geldbezüge der Beamten der Verwaltung	2211 3211 20			97 200,00	97 200,00	0,00	97 200,00	97 200,00	0,00
1/852010-511000	Geldbezüge der Vertragsbediensteten in handw. Verwendung	2211 3211 20			238 700,00	238 700,00	0,00	238 700,00	238 700,00	0,00
1/852010-522000	Geldbezüge der nicht ganzjährig beschäftigten Angestellten	2211 3211 20			0,00	0,00	0,00	0,00	0,00	0,00
1/852010-523000	Geldbezüge der nicht ganzjährig beschäftigten Arbeiter	2211 3211 20			0,00	0,00	0,00	0,00	0,00	0,00
1/852010-563000	Sonstige Aufwandsentschädigungen	2213 3213 20			17 200,00	17 200,00	0,00	17 200,00	17 200,00	0,00
1/852010-565000	Mehrleistungsvergütungen	2211 3211 20			2 700,00	2 700,00	0,00	2 700,00	2 700,00	0,00

1. Nachtragsvoranschlag 2022

Stadtgemeinde Wolfsberg

NVA Ergebnis- und Finanzierungsvoranschlag Detailnachweis

		MVAG		VC QU	Ergebnisvoranschlag		Finanzierungsvoranschlag			
		EH	FH		VA 2022 inkl. NVA	VA 2022	1. NVA	VA 2022 inkl. NVA	VA 2022	1. NVA
1/852010-565100	Mehrleistungsvergütungen (Qualitative Mehrleistung)	2211	3211	20	0,00	0,00	0,00	0,00	0,00	0,00
1/852010-567000	Belohnungen und Geldaushilfen	2213	3213	20	400,00	0,00	400,00	400,00	0,00	400,00
1/852010-569000	Sonstige Nebengebühren	2211	3211	20	18 000,00	18 000,00	0,00	18 000,00	18 000,00	0,00
1/852010-580000	Dienstgeberbeitrag zum Ausgleichsfonds für FB	2212	3212	20	10 100,00	10 100,00	0,00	10 100,00	10 100,00	0,00
1/852010-581100	Betriebliche Kollektivversicherung § 72 K-GMG	2212	3212	20	500,00	500,00	0,00	500,00	500,00	0,00
1/852010-581200	Betriebliche Kollektivversicherung § 72 K-GMG	2212	3212	20	0,00	0,00	0,00	0,00	0,00	0,00
1/852010-582000	Sonstige Dienstgeberbeiträge zur sozialen Sicherheit	2212	3212	20	57 300,00	57 300,00	0,00	57 300,00	57 300,00	0,00
1/852010-588000	Kommunalsteuer	2212	3212	20	11 200,00	11 200,00	0,00	11 200,00	11 200,00	0,00
1/852010-591000	Dotierung von Rückstellungen für Abfertigungen	2214			7 400,00	7 400,00	0,00	0,00	0,00	0,00
1/852010-592000	Dotierung von Rückstellungen für Jubiläumszuwendungen	2214			2 100,00	2 100,00	0,00	0,00	0,00	0,00
1/852010-593000	Dotierung von Rückstellungen für nicht konsumierte Urlaube	2214			0,00	0,00	0,00	0,00	0,00	0,00
1/852010-670000	Versicherungen	2222	3222	24	0,00	0,00	0,00	0,00	0,00	0,00
1/852010-720400	Kostenbeiträge (GSZ - Pensionsbeiträge)	2225	3225	24	72 400,00	72 400,00	0,00	72 400,00	72 400,00	0,00
1/852010-724000	Reisegebühren	2225	3225	24	11 300,00	11 300,00	0,00	11 300,00	11 300,00	0,00
1/852010-728000	Entgelte für sonstige Leistungen	2225	3225	24	3 061 800,00	3 061 800,00	0,00	3 061 800,00	3 061 800,00	0,00
SU 22 / 32	Summe Aufwendungen / Auszahlungen operative Gebarung				3 608 300,00	3 607 900,00	400,00	3 598 800,00	3 598 400,00	400,00
SA 0 / SA 1	(0) Nettoergebnis (21 - 22) / (1) Geldfluss operative Gebarung (31 - 32)				-3 600,00	-3 600,00	0,00	0,00	0,00	0,00
SU 23	Summe Haushaltsrücklagen				0,00	0,00	0,00	0,00	0,00	0,00
SA00	Nettoergebnis nach Zuw./Entn. Haushaltsrücklagen (Saldo 0 +/- SU23)				-3 600,00	-3 600,00	0,00			
Investive Gebarung										
SU 33	Summe Einzahlungen investive Gebarung							0,00	0,00	0,00
SU 34	Summe Auszahlungen investive Gebarung							0,00	0,00	0,00
SA2	Saldo (2) Geldfluss aus der Investiven Gebarung (33 - 34)							0,00	0,00	0,00
SA3	Saldo (3) Nettofinanzierungssaldo (Saldo 1 + Saldo 2)							0,00	0,00	0,00
Finanzierungstätigkeit										
SU 35	Summe Einzahlungen aus der Finanzierungstätigkeit							0,00	0,00	0,00
SU 36	Summe Auszahlungen aus der Finanzierungstätigkeit							0,00	0,00	0,00
SA4	Saldo (4) Geldfluss aus der Finanzierungstätigkeit (35 - 36)							0,00	0,00	0,00
SA5	Saldo (5) Geldfluss aus der voranschlagswirksamen Gebarung (Saldo 3 + Saldo 4)							0,00	0,00	0,00

1. Nachtragsvoranschlag 2022

Stadtgemeinde Wolfsberg

NVA Ergebnis- und Finanzierungsvoranschlag Detailnachweis

		MVAG		VC QU	Ergebnisvoranschlag		Finanzierungsvoranschlag			
		EH	FH		VA 2022 inkl. NVA	VA 2022	1. NVA	VA 2022 inkl. NVA	VA 2022	1. NVA
853	Betriebe für die Errichtung und Verwaltung von Wohn- und Ges									
853010	Wohn- und Geschäftsgebäude									
Operative Gebarung										
2/853010+801000	Veräußerungen von Grundstücken und Grundstückseinrichtungen	2116		30	0,00	0,00	0,00	0,00	0,00	0,00
2/853010+802000	Veräußerungen von Gebäuden und Bauten	2116		30	0,00	0,00	0,00	0,00	0,00	0,00
2/853010+811000	Einnahmen aus Vermietung u. Verpachtung	2115	3115	14	1 500,00	1 500,00	0,00	1 500,00	1 500,00	0,00
2/853010+811100	Einnahmen aus der Vermietung und Verpachtung (Miete)	2115	3115	14	926 000,00	926 000,00	0,00	926 000,00	926 000,00	0,00
2/853010+811200	Einnahmen aus der Vermietung und Verpachtung (BK)	2115	3115	14	650 000,00	650 000,00	0,00	650 000,00	650 000,00	0,00
2/853010+811300	Einnahmen aus der Vermietung und Verp. (Garagenmiete)	2115	3115	14	67 500,00	67 500,00	0,00	67 500,00	67 500,00	0,00
2/853010+811400	Einnahmen aus der Vermietung und Verp. (Nutzungsrechte)	2115	3115	14	200,00	200,00	0,00	200,00	200,00	0,00
2/853010+811500	Einnahmen aus Vermietung u. Verp. (erh. Hauptmietzins)	2115	3115	14	0,00	0,00	0,00	0,00	0,00	0,00
2/853010+811600	Rückersätze für Heizungseinbauten	2115	3115	14	2 200,00	2 200,00	0,00	2 200,00	2 200,00	0,00
2/853010+811700	Einnahmen aus der Vermietung und Verp. (Erhaltungskosten)	2115	3115	14	100,00	100,00	0,00	100,00	100,00	0,00
2/853010+813000	Erträge aus der Auflösung von Investitionszuschüssen (Kapitaltransfers)	2127			18 900,00	18 900,00	0,00	0,00	0,00	0,00
2/853010+813100	Erträge aus der Auflösung von Investitionszuschüssen (Kapitaltransfers)	2127			0,00	0,00	0,00	0,00	0,00	0,00
2/853010+817000	Erträge aus der Auflösung von sonstigen Rückstellungen	2117			6 700,00	6 700,00	0,00	0,00	0,00	0,00
2/853010+817500	Erträge aus der Auflösung von sonstigen Rückstellungen - Jubiläumszuwendungen	2117			0,00	0,00	0,00	0,00	0,00	0,00
2/853010+823000	Zinsen	2131	3131	14	3 000,00	3 000,00	0,00	3 000,00	3 000,00	0,00
2/853010+823100	Zinsen (Sonderwohnbauprogramm)	2131	3131	14	0,00	0,00	0,00	0,00	0,00	0,00
2/853010+828000	Rückersätze von Ausgaben	2116	3116	18	8 600,00	0,00	8 600,00	8 600,00	0,00	8 600,00
2/853010+829000	Sonstige Einnahmen	2116	3116	18	25 000,00	25 000,00	0,00	25 000,00	25 000,00	0,00
2/853010+829010	Sonstige Einnahmen (Abgaben)	2116	3116	18	100,00	100,00	0,00	100,00	100,00	0,00
SU 21 / 31	Summe Erträge / Einzahlungen operative Gebarung				1 709 800,00	1 701 200,00	8 600,00	1 684 200,00	1 675 600,00	8 600,00
1/853010-400000	Geringwertige Wirtschaftsgüter des Anlagevermögens	2221	3221	23	3 500,00	3 500,00	0,00	3 500,00	3 500,00	0,00
1/853010-451000	Brennstoffe	2221	3221	23	6 000,00	6 000,00	0,00	6 000,00	6 000,00	0,00
1/853010-455000	Chemische und sonstige artverwandte Mittel	2221	3221	23	100,00	100,00	0,00	100,00	100,00	0,00
1/853010-456000	Schreib-, Zeichen- u. sonst. Büromittel	2221	3221	23	100,00	100,00	0,00	100,00	100,00	0,00
1/853010-457000	Druckwerke	2221	3221	23	100,00	100,00	0,00	100,00	100,00	0,00

1. Nachtragsvoranschlag 2022

Stadtgemeinde Wolfsberg

NVA Ergebnis- und Finanzierungsvoranschlag Detailnachweis

		MVAG		VC QU	Ergebnisvoranschlag			Finanzierungsvoranschlag		
		EH	FH		VA 2022 inkl. NVA	VA 2022	1. NVA	VA 2022 inkl. NVA	VA 2022	1. NVA
1/853010-459000	Sonstige Verbrauchsgüter	2221	3221	23	1 500,00	1 500,00	0,00	1 500,00	1 500,00	0,00
1/853010-500000	Geldbezüge der Beamten der Verwaltung	2211	3211	20	52 200,00	52 200,00	0,00	52 200,00	52 200,00	0,00
1/853010-510000	Geldbezüge der Vertragsbediensteten der Verwaltung	2211	3211	20	185 600,00	185 600,00	0,00	185 600,00	185 600,00	0,00
1/853010-511000	Geldbezüge der Vertragsbediensteten in handw.Verwendung	2211	3211	20	54 800,00	54 800,00	0,00	54 800,00	54 800,00	0,00
1/853010-563000	Sonstige Aufwandsentschädigungen	2213	3213	20	300,00	300,00	0,00	300,00	300,00	0,00
1/853010-565000	Mehrleistungsvergütungen	2211	3211	20	7 100,00	7 100,00	0,00	7 100,00	7 100,00	0,00
1/853010-565100	Mehrleistungsvergütungen (Qualitative Mehrleistung)	2211	3211	20	5 300,00	5 300,00	0,00	5 300,00	5 300,00	0,00
1/853010-566000	Zuwendungen aus Anlaß von Dienstjubiläen	2212	3212	20	0,00	0,00	0,00	0,00	0,00	0,00
1/853010-567000	Belohnungen und Geldaushilfen	2213	3213	20	200,00	0,00	200,00	200,00	0,00	200,00
1/853010-569000	Sonstige Nebengebühren	2211	3211	20	7 200,00	7 200,00	0,00	7 200,00	7 200,00	0,00
1/853010-569300	Sonstige Nebengebühren	2211	3211	20	0,00	0,00	0,00	0,00	0,00	0,00
1/853010-580000	Dienstgeberbeitrag zum Ausgleichsfonds für FB	2212	3212	20	9 100,00	9 100,00	0,00	9 100,00	9 100,00	0,00
1/853010-581100	Betriebliche Kollektivversicherung § 72 K-GMG	2212	3212	20	1 100,00	1 100,00	0,00	1 100,00	1 100,00	0,00
1/853010-581200	Betriebliche Kollektivversicherung § 72 K-GMG	2212	3212	20	0,00	0,00	0,00	0,00	0,00	0,00
1/853010-582000	Sonstige Dienstgeberbeiträge zur sozialen Sicherheit	2212	3212	20	50 900,00	50 900,00	0,00	50 900,00	50 900,00	0,00
1/853010-588000	Kommunalsteuer	2212	3212	20	3 700,00	3 700,00	0,00	3 700,00	3 700,00	0,00
1/853010-591000	Dotierung von Rückstellungen für Abfertigungen	2214			4 000,00	4 000,00	0,00	0,00	0,00	0,00
1/853010-592000	Dotierung von Rückstellungen für Jubiläumszuwendungen	2214			4 800,00	4 800,00	0,00	0,00	0,00	0,00
1/853010-593000	Dotierung von Rückstellungen für nicht konsumierte Urlaube	2214			0,00	0,00	0,00	0,00	0,00	0,00
1/853010-600000	Strom	2222	3222	24	22 000,00	22 000,00	0,00	22 000,00	22 000,00	0,00
1/853010-600010	Gas	2222	3222	24	50 000,00	50 000,00	0,00	50 000,00	50 000,00	0,00
1/853010-600020	Wasser	2222	3222	24	200,00	200,00	0,00	200,00	200,00	0,00
1/853010-600030	Wärme	2222	3222	24	60 000,00	55 000,00	5 000,00	60 000,00	55 000,00	5 000,00
1/853010-610000	Instandhaltung v.Grund u.Boden	2224	3224	24	1 000,00	1 000,00	0,00	1 000,00	1 000,00	0,00
1/853010-613000	Instandhaltung von sonstigen Grundstückseinrichtungen	2224	3224	24	13 000,00	13 000,00	0,00	13 000,00	13 000,00	0,00
1/853010-614000	Instandhaltung von Gebäuden	2224	3224	24	797 100,00	768 100,00	29 000,00	797 100,00	768 100,00	29 000,00
1/853010-614100	Instandhaltung von Gebäuden (nicht laufend)	2224	3224	24	0,00	0,00	0,00	0,00	0,00	0,00
1/853010-618000	Instandhaltung von sonstigen Anlagen	2224	3224	24	2 500,00	2 500,00	0,00	2 500,00	2 500,00	0,00
1/853010-631000	Telekommunikationsdienste	2222	3222	24	1 200,00	1 200,00	0,00	1 200,00	1 200,00	0,00

1. Nachtragsvoranschlag 2022

Stadtgemeinde Wolfsberg

NVA Ergebnis- und Finanzierungsvoranschlag Detailnachweis

		MVAG		VC QU	Ergebnisvoranschlag			Finanzierungsvoranschlag		
		EH	FH		VA 2022 inkl. NVA	VA 2022	1. NVA	VA 2022 inkl. NVA	VA 2022	1. NVA
1/853010-650000	Zinsen für Finanzschulden Inland	2241	3241	25	13 500,00	13 500,00	0,00	13 500,00	13 500,00	0,00
1/853010-659000	Geldverkehrsspesen	2244	3244	24	0,00	0,00	0,00	0,00	0,00	0,00
1/853010-670000	Versicherungen	2222	3222	24	42 000,00	42 000,00	0,00	42 000,00	42 000,00	0,00
1/853010-680000	Planmäßige Abschreibung	2226			0,00	0,00	0,00	0,00	0,00	0,00
1/853010-680200	Planmäßige Abschreibung	2226			15 100,00	15 100,00	0,00	0,00	0,00	0,00
1/853010-680300	Planmäßige Abschreibung	2226			117 800,00	117 800,00	0,00	0,00	0,00	0,00
1/853010-680600	Planmäßige Abschreibung	2226			100,00	100,00	0,00	0,00	0,00	0,00
1/853010-680700	Planmäßige Abschreibung	2226			100,00	100,00	0,00	0,00	0,00	0,00
1/853010-683000	Verluste aus dem Abgang von Sachanlagen und immateriellen Vermögenswerten	2226			0,00	0,00	0,00	0,00	0,00	0,00
1/853010-689000	Dotierung von sonstigen Rückstellungen	2226			0,00	0,00	0,00	0,00	0,00	0,00
1/853010-700000	Mietzinse	2223	3223	24	100,00	100,00	0,00	100,00	100,00	0,00
1/853010-710000	Öffentliche Abgaben (Ausgaben), ohne Gebühren gem. FAG	2225	3225	24	500,00	500,00	0,00	500,00	500,00	0,00
1/853010-710200	Öffentl Abgaben - Ausgaben (Kest)	2225	3225	24	1 000,00	1 000,00	0,00	1 000,00	1 000,00	0,00
1/853010-711000	Gebühren f. d. Benützung v. Gemeindevorricht. gem. FAG	2225	3225	24	240 000,00	240 000,00	0,00	240 000,00	240 000,00	0,00
1/853010-720009	Vergütungen zwischen Verwaltungszweigen	2225	3225	24	* 73 000,00	73 000,00	0,00	73 000,00	73 000,00	0,00
1/853010-720400	Kostenbeiträge (GSZ - Pensionsbeiträge)	2225	3225	24	71 100,00	71 100,00	0,00	71 100,00	71 100,00	0,00
1/853010-721000	Bezüge der gewählten Organe	2225	3225	22	8 000,00	8 000,00	0,00	8 000,00	8 000,00	0,00
1/853010-721100	Bezüge der gewählten Organe	2225	3225	22	20 300,00	20 300,00	0,00	20 300,00	20 300,00	0,00
1/853010-724000	Reisegebühren	2225	3225	24	3 600,00	3 600,00	0,00	3 600,00	3 600,00	0,00
1/853010-728000	Entgelte für sonstige Leistungen	2225	3225	24	95 000,00	95 000,00	0,00	95 000,00	95 000,00	0,00
1/853010-728500	Honorare Versicherungen	2225	3225	24	3 800,00	3 800,00	0,00	3 800,00	3 800,00	0,00
1/853010-729000	Sonstige Ausgaben	2225	3225	24	5 000,00	5 000,00	0,00	5 000,00	5 000,00	0,00
1/853010-729500	Sonstige Ausgaben (Verwaltungskostenbeiträge)	2225	3225	24	33 000,00	33 000,00	0,00	33 000,00	33 000,00	0,00
1/853010-753000	Transfers an Sozialversicherungsträger	2231	3231	26	1 600,00	1 600,00	0,00	1 600,00	1 600,00	0,00
1/853010-757100	Transfers an private Organisationen ohne Erwerbszweck	2234	3234	27	0,00	0,00	0,00	0,00	0,00	0,00
1/853010-764000	Entschädigungen	2234	3234	27	1 500,00	1 500,00	0,00	1 500,00	1 500,00	0,00
SU 22 / 32	Summe Aufwendungen / Auszahlungen operative Gebarung				2 090 700,00	2 056 500,00	34 200,00	1 948 800,00	1 914 600,00	34 200,00
SA 0 / SA 1	(0) Nettoergebnis (21 - 22) / (1) Geldfluss operative Gebarung (31 - 32)				-380 900,00	-355 300,00	-25 600,00	-264 600,00	-239 000,00	-25 600,00
2/853010+894000	Entnahmen von zweckgebundenen Haushaltsrücklagen - Sonderrücklage Hausbesitz	2301		2	17 900,00	0,00	17 900,00	0,00	0,00	0,00
2/853010+894002	Entnahmen von zweckgebundenen Haushaltsrücklagen - Sonderrücklage Hausbesitz	2301			355 600,00	355 600,00	0,00	0,00	0,00	0,00

1. Nachtragsvoranschlag 2022

Stadtgemeinde Wolfsberg

NVA Ergebnis- und Finanzierungsvoranschlag Detailnachweis

		MVAG		VC QU	Ergebnisvoranschlag			Finanzierungsvoranschlag		
		EH	FH		VA 2022 inkl. NVA	VA 2022	1. NVA	VA 2022 inkl. NVA	VA 2022	1. NVA
6/853010+894002	Entnahmen von zweckgebundenen Haushaltsrücklagen - Sonderrücklage Hausbesitz	2301		1	1 300 000,00	2 475 600,00	-1 175 600,00	0,00	0,00	0,00
1/853010-794002	Zuweisung an zweckgebundene Haushaltsrücklagen - Hausbesitz	2401			0,00	0,00	0,00	0,00	0,00	0,00
SU 23	Summe Haushaltsrücklagen				1 673 500,00	2 831 200,00	-1 157 700,00	0,00	0,00	0,00
SA00	Nettoergebnis nach Zuw./Entn. Haushaltsrücklagen (Saldo 0 +/- SU23)				1 292 600,00	2 475 900,00	-1 183 300,00			
Investive Gebarung										
2/853010+301004	Kapitaltransfers von Ländern, Landesfonds und Landeskammern (Sonstige Kapitaltransfers)		3331	33	0,00	0,00	0,00	0,00	8 600,00	-8 600,00
2/853010+301005	Kapitaltransfers von Ländern, Landesfonds und Landeskammern		3331	2 33	0,00	0,00	0,00	52 600,00	0,00	52 600,00
2/853010+801000	Veräußerungen von Grundstücken und Grundstückseinrichtungen		3312	30	0,00	0,00	0,00	0,00	0,00	0,00
2/853010+802000	Veräußerungen von Gebäuden und Bauten		3313	30	0,00	0,00	0,00	0,00	0,00	0,00
SU 33	Summe Einzahlungen investive Gebarung							52 600,00	8 600,00	44 000,00
1/853010-010000	Gebäude		3413	2 40	0,00	0,00	0,00	50 000,00	50 000,00	0,00
1/853010-042000	Amts-, Betriebs- und Geschäftsausstattung		3415	2 41	0,00	0,00	0,00	400,00	400,00	0,00
5/853010-061000	Im Bau befindliche Gebäude und Bauten		3413	1 40	0,00	0,00	0,00	1 300 000,00	2 475 600,00	-1 175 600,00
1/853010-062000	Im Bau befindliche technische Anlagen/Fahrzeuge/Maschinen		3414	2 41	0,00	0,00	0,00	20 100,00	20 100,00	0,00
1/853010-080000	Beteiligungen an verbundenen Unternehmen		3417	2 60	0,00	0,00	0,00	0,00	0,00	0,00
1/853010-245000	Darlehen an Unternehmen (ohne Finanzunternehmen) - Sonderwohnbaupogr. (Auenstraße 10)		3423	63	0,00	0,00	0,00	0,00	0,00	0,00
SU 34	Summe Auszahlungen investive Gebarung							1 370 500,00	2 546 100,00	-1 175 600,00
SA2	Saldo (2) Geldfluss aus der Investiven Gebarung (33 – 34)							-1 317 900,00	-2 537 500,00	1 219 600,00
SA3	Saldo (3) Nettofinanzierungssaldo (Saldo 1 + Saldo 2)							-1 582 500,00	-2 776 500,00	1 194 000,00
Finanzierungstätigkeit										
2/853010+341000	Investitionsdarlehen von Ländern, Landesfonds und Landeskammern		3511	54	0,00	0,00	0,00	9 700,00	9 700,00	0,00
SU 35	Summe Einzahlungen aus der Finanzierungstätigkeit							9 700,00	9 700,00	0,00
1/853010-341000	Investitionsdarlehen von Ländern und Landesfonds		3611	64	0,00	0,00	0,00	64 400,00	64 400,00	0,00
SU 36	Summe Auszahlungen aus der Finanzierungstätigkeit							64 400,00	64 400,00	0,00
SA4	Saldo (4) Geldfluss aus der Finanzierungstätigkeit (35 – 36)							-54 700,00	-54 700,00	0,00

1. Nachtragsvoranschlag 2022

Stadtgemeinde Wolfsberg

NVA Ergebnis- und Finanzierungsvoranschlag Detailnachweis

		MVAG		VC QU	Ergebnisvoranschlag			Finanzierungsvoranschlag		
		EH	FH		VA 2022 inkl. NVA	VA 2022	1. NVA	VA 2022 inkl. NVA	VA 2022	1. NVA
SA5	Saldo (5) Geldfluss aus der voranschlagswirksamen Gebarung (Saldo 3 + Saldo 4)							-1 637 200,00	-2 831 200,00	1 194 000,00
858	Zusammengefasste Betriebe mit marktbestimmter Tätigkeit									
858000	Stadtwerke Wolfsberg									
	Operative Gebarung									
2/858000+816800	Kostensätze für A1-Telekom	2114	3114	13	3 200,00	3 200,00	0,00	3 200,00	3 200,00	0,00
2/858000+817000	Erträge aus der Auflösung von sonstigen Rückstellungen	2117			0,00	0,00	0,00	0,00	0,00	0,00
2/858000+827000	Kostensätze f.d. Überlassung v. Bediensteten an Dritte	2116	3116	18	35 800,00	25 000,00	10 800,00	35 800,00	25 000,00	10 800,00
2/858000+829000	Sonstige Einnahmen	2116	3116	18	0,00	0,00	0,00	0,00	0,00	0,00
2/858000+861100	Transfers von Ländern, Landesfonds und Landesammern	2121	3121	15	0,00	0,00	0,00	0,00	0,00	0,00
SU 21 / 31	Summe Erträge / Einzahlungen operative Gebarung				39 000,00	28 200,00	10 800,00	39 000,00	28 200,00	10 800,00
1/858000-511000	Geldbezüge der Vertragsbediensteten in handw.Verwendung	2211	3211	20	0,00	0,00	0,00	0,00	0,00	0,00
1/858000-522000	Geldbezüge der nicht ganzjährig besch. Angestellten	2211	3211	20	0,00	0,00	0,00	0,00	0,00	0,00
1/858000-569000	Sonstige Nebengebühren	2211	3211	20	0,00	0,00	0,00	0,00	0,00	0,00
1/858000-580000	Dienstgeberbeitrag zum Ausgleichsfonds für FB	2212	3212	20	0,00	0,00	0,00	0,00	0,00	0,00
1/858000-582000	Sonstige Dienstgeberbeiträge zur sozialen Sicherheit	2212	3212	20	0,00	0,00	0,00	0,00	0,00	0,00
1/858000-582100	Abfertigungsversicherung	2212	3212	20	25 000,00	25 000,00	0,00	25 000,00	25 000,00	0,00
1/858000-588000	Kommunalsteuer	2212	3212	20	0,00	0,00	0,00	0,00	0,00	0,00
1/858000-631100	Telekommunikationsdienste für Wbg.Stadtwerke GmbH	2222	3222	24	3 200,00	3 200,00	0,00	3 200,00	3 200,00	0,00
1/858000-670000	Versicherungen	2222	3222	24	0,00	0,00	0,00	0,00	0,00	0,00
1/858000-720400	Kostenbeiträge (GSZ - Pensionsbeiträge)	2225	3225	24	0,00	0,00	0,00	0,00	0,00	0,00
1/858000-755000	Transfers an Unternehmen (ohne Finanzunternehmen) und andere	2233	3233	27	0,00	0,00	0,00	0,00	0,00	0,00
SU 22 / 32	Summe Aufwendungen / Auszahlungen operative Gebarung				28 200,00	28 200,00	0,00	28 200,00	28 200,00	0,00
SA 0 / SA 1	(0) Nettoergebnis (21 - 22) / (1) Geldfluss operative Gebarung (31 - 32)				10 800,00	0,00	10 800,00	10 800,00	0,00	10 800,00
SU 23	Summe Haushaltsrücklagen				0,00	0,00	0,00	0,00	0,00	0,00
SA00	Nettoergebnis nach Zuw./Entn. Haushaltsrücklagen (Saldo 0 +/- SU23)				10 800,00	0,00	10 800,00			
	Investive Gebarung									
SU 33	Summe Einzahlungen investive Gebarung							0,00	0,00	0,00
SU 34	Summe Auszahlungen investive Gebarung							0,00	0,00	0,00
SA2	Saldo (2) Geldfluss aus der Investiven Gebarung (33 - 34)							0,00	0,00	0,00
SA3	Saldo (3) Nettofinanzierungssaldo (Saldo 1 + Saldo 2)							10 800,00	0,00	10 800,00

1. Nachtragsvoranschlag 2022

Stadtgemeinde Wolfsberg

NVA Ergebnis- und Finanzierungsvoranschlag Detailnachweis

	MVAG EH FH	VC QU	Ergebnisvoranschlag			Finanzierungsvoranschlag		
			VA 2022 inkl. NVA	VA 2022	1. NVA	VA 2022 inkl. NVA	VA 2022	1. NVA
Finanzierungstätigkeit								
SU 35	Summe Einzahlungen aus der Finanzierungstätigkeit					0,00	0,00	0,00
SU 36	Summe Auszahlungen aus der Finanzierungstätigkeit					0,00	0,00	0,00
SA4	Saldo (4) Geldfluss aus der Finanzierungstätigkeit (35 – 36)					0,00	0,00	0,00
SA5	Saldo (5) Geldfluss aus der voranschlagswirksamen Gebarung (Saldo 3 + Saldo 4)					10 800,00	0,00	10 800,00
858070	Wolfsberger Stadtwerke GmbH - Förderanträge							
Operative Gebarung								
SU 21 / 31	Summe Erträge / Einzahlungen operative Gebarung		0,00	0,00	0,00	0,00	0,00	0,00
1/858070-775000	Kapitaltransfers an Unternehmen (ohne Finanzunternehmen) und andere	2233 44	0,00	0,00	0,00	0,00	0,00	0,00
SU 22 / 32	Summe Aufwendungen / Auszahlungen operative Gebarung		0,00	0,00	0,00	0,00	0,00	0,00
SA 0 / SA 1	(0) Nettoergebnis (21 - 22) / (1) Geldfluss operative Gebarung (31 – 32)		0,00	0,00	0,00	0,00	0,00	0,00
2/858070+894005	Entnahmen von zweckgebundenen Haushaltsrücklagen - Sonderrücklage Energiewende	2301	0,00	0,00	0,00	0,00	0,00	0,00
SU 23	Summe Haushaltsrücklagen		0,00	0,00	0,00	0,00	0,00	0,00
SA00	Nettoergebnis nach Zuw./Entn. Haushaltsrücklagen (Saldo 0 +/- SU23)		0,00	0,00	0,00			
Investive Gebarung								
SU 33	Summe Einzahlungen investive Gebarung					0,00	0,00	0,00
1/858070-775000	Kapitaltransfers an Unternehmen (ohne Finanzunternehmen) und andere	3433 44	0,00	0,00	0,00	0,00	0,00	0,00
SU 34	Summe Auszahlungen investive Gebarung					0,00	0,00	0,00
SA2	Saldo (2) Geldfluss aus der Investiven Gebarung (33 – 34)					0,00	0,00	0,00
SA3	Saldo (3) Nettofinanzierungssaldo (Saldo 1 + Saldo 2)					0,00	0,00	0,00
Finanzierungstätigkeit								
SU 35	Summe Einzahlungen aus der Finanzierungstätigkeit					0,00	0,00	0,00
SU 36	Summe Auszahlungen aus der Finanzierungstätigkeit					0,00	0,00	0,00
SA4	Saldo (4) Geldfluss aus der Finanzierungstätigkeit (35 – 36)					0,00	0,00	0,00
SA5	Saldo (5) Geldfluss aus der voranschlagswirksamen Gebarung (Saldo 3 + Saldo 4)					0,00	0,00	0,00
89	Wirtschaftliche Unternehmungen (Fortsetzung)							
894	Stadthallen, Kongresshäuser							
894000	Veranstaltungszentrum							
Operative Gebarung								
2/894000+811100	Einnahmen aus der Vermietung und Verpachtung (Miete)	2115 3115 14	3 000,00	3 000,00	0,00	3 000,00	3 000,00	0,00
SU 21 / 31	Summe Erträge / Einzahlungen operative Gebarung		3 000,00	3 000,00	0,00	3 000,00	3 000,00	0,00

1. Nachtragsvoranschlag 2022

Stadtgemeinde Wolfsberg

NVA Ergebnis- und Finanzierungsvoranschlag Detailnachweis

		MVAG		VC QU	Ergebnisvoranschlag			Finanzierungsvoranschlag		
		EH	FH		VA 2022 inkl. NVA	VA 2022	1. NVA	VA 2022 inkl. NVA	VA 2022	1. NVA
1/894000-614000	Instandhaltung von Gebäuden	2224	3224	24	13 100,00	13 100,00	0,00	13 100,00	13 100,00	0,00
1/894000-680700	Planmäßige Abschreibung	2226			300,00	300,00	0,00	0,00	0,00	0,00
1/894000-700000	Mietzinse	2223	3223	24	6 500,00	6 000,00	500,00	6 500,00	6 000,00	500,00
SU 22 / 32	Summe Aufwendungen / Auszahlungen operative Gebarung				19 900,00	19 400,00	500,00	19 600,00	19 100,00	500,00
SA 0 / SA 1	(0) Nettoergebnis (21 - 22) / (1) Geldfluss operative Gebarung (31 - 32)				-16 900,00	-16 400,00	-500,00	-16 600,00	-16 100,00	-500,00
SU 23	Summe Haushaltsrücklagen				0,00	0,00	0,00	0,00	0,00	0,00
SA00	Nettoergebnis nach Zuw./Entn. Haushaltsrücklagen (Saldo 0 +/- SU23)				-16 900,00	-16 400,00	-500,00			
Investive Gebarung										
SU 33	Summe Einzahlungen investive Gebarung							0,00	0,00	0,00
1/894000-042000	Amts-, Betriebs- und Geschäftsausstattung		3415	41	0,00	0,00	0,00	0,00	0,00	0,00
SU 34	Summe Auszahlungen investive Gebarung							0,00	0,00	0,00
SA2	Saldo (2) Geldfluss aus der Investiven Gebarung (33 - 34)							0,00	0,00	0,00
SA3	Saldo (3) Nettofinanzierungssaldo (Saldo 1 + Saldo 2)							-16 600,00	-16 100,00	-500,00
Finanzierungstätigkeit										
SU 35	Summe Einzahlungen aus der Finanzierungstätigkeit							0,00	0,00	0,00
SU 36	Summe Auszahlungen aus der Finanzierungstätigkeit							0,00	0,00	0,00
SA4	Saldo (4) Geldfluss aus der Finanzierungstätigkeit (35 - 36)							0,00	0,00	0,00
SA5	Saldo (5) Geldfluss aus der voranschlagswirksamen Gebarung (Saldo 3 + Saldo 4)							-16 600,00	-16 100,00	-500,00

		MVAG		VC QU	Ergebnisvoranschlag			Finanzierungsvoranschlag		
		EH	FH		VA 2022 inkl. NVA	VA 2022	1. NVA	VA 2022 inkl. NVA	VA 2022	1. NVA
9 Finanzwirtschaft										
90	Gesonderte Verwaltung									
900	Gesonderte Verwaltung									
900000	Finanzverwaltung									
Operative Gebarung										
2/900000+817000	Erträge aus der Auflösung von sonstigen Rückstellungen	2117			30 100,00	30 100,00	0,00	0,00	0,00	0,00
2/900000+817500	Erträge aus der Auflösung von sonstigen Rückstellungen - Jubiläumszuwendungen	2117			0,00	0,00	0,00	0,00	0,00	0,00
2/900000+829100	Sonstige Einnahmen - Zinsen und Stundungszinsen	2116	3116	18	2 000,00	2 000,00	0,00	2 000,00	2 000,00	0,00
2/900000+829200	Sonstige Einnahmen (Personal)	2116	3116	18	0,00	0,00	0,00	0,00	0,00	0,00
SU 21 / 31	Summe Erträge / Einzahlungen operative Gebarung				32 100,00	32 100,00	0,00	2 000,00	2 000,00	0,00
1/900000-400000	Geringwertige Wirtschaftsgüter des Anlagevermögens	2221	3221	23	500,00	500,00	0,00	500,00	500,00	0,00
1/900000-456000	Schreib-, Zeichen- u. sonstige Büromittel	2221	3221	23	2 900,00	2 900,00	0,00	2 900,00	2 900,00	0,00
1/900000-456100	Ankauf Toner	2221	3221	23	900,00	900,00	0,00	900,00	900,00	0,00
1/900000-457000	Druckwerke	2221	3221	23	4 000,00	4 000,00	0,00	4 000,00	4 000,00	0,00
1/900000-459000	Sonstige Verbrauchsgüter	2221	3221	23	200,00	200,00	0,00	200,00	200,00	0,00
1/900000-500000	Geldbezüge der Beamten der Verwaltung	2211	3211	20	278 100,00	278 100,00	0,00	278 100,00	278 100,00	0,00
1/900000-510000	Geldbezüge der Vertragsbediensteten der Verwaltung	2211	3211	20	545 000,00	546 800,00	-1 800,00	545 000,00	546 800,00	-1 800,00
1/900000-522000	Geldbezüge der nicht ganzjährig besch. Angestellten	2211	3211	20	3 000,00	3 000,00	0,00	3 000,00	3 000,00	0,00
1/900000-565000	Mehrleistungsvergütungen	2211	3211	20	11 300,00	11 300,00	0,00	11 300,00	11 300,00	0,00
1/900000-565100	Mehrleistungsvergütungen (Qualitative Mehrleistung)	2211	3211	20	13 200,00	13 200,00	0,00	13 200,00	13 200,00	0,00
1/900000-566000	Zuwendungen aus Anlaß von Dienstjubiläen	2212	3212	20	0,00	0,00	0,00	0,00	0,00	0,00
1/900000-567000	Belohnungen und Geldaushilfen	2213	3213	20	1 500,00	0,00	1 500,00	1 500,00	0,00	1 500,00
1/900000-569000	Sonstige Nebengebühren	2211	3211	20	21 900,00	21 900,00	0,00	21 900,00	21 900,00	0,00
1/900000-569300	Sonst. Nebengebühren (Fehlgeldentsch.)	2211	3211	20	0,00	0,00	0,00	0,00	0,00	0,00
1/900000-580000	Dienstgeberbeitrag zum Ausgleichsfonds für FB	2212	3212	20	25 400,00	25 400,00	0,00	25 400,00	25 400,00	0,00
1/900000-581100	Betriebliche Kollektivversicherung § 72 K-GMG	2212	3212	20	1 200,00	1 200,00	0,00	1 200,00	1 200,00	0,00
1/900000-581200	Betriebliche Kollektivversicherung § 72 K-GMG	2212	3212	20	0,00	0,00	0,00	0,00	0,00	0,00
1/900000-582000	Sonstige Dienstgeberbeiträge zur sozialen Sicherheit	2212	3212	20	135 400,00	135 400,00	0,00	135 400,00	135 400,00	0,00

1. Nachtragsvoranschlag 2022

Stadtgemeinde Wolfsberg

NVA Ergebnis- und Finanzierungsvoranschlag Detailnachweis

		MVAG		VC QU	Ergebnisvoranschlag			Finanzierungsvoranschlag		
		EH	FH		VA 2022 inkl. NVA	VA 2022	1. NVA	VA 2022 inkl. NVA	VA 2022	1. NVA
1/900000-591000	Dotierung von Rückstellungen für Abfertigungen	2214			2 900,00	2 900,00	0,00	0,00	0,00	0,00
1/900000-592000	Dotierung von Rückstellungen für Jubiläumszuwendungen	2214			9 300,00	9 300,00	0,00	0,00	0,00	0,00
1/900000-593000	Dotierung von Rückstellungen für nicht konsumierte Urlaube	2214			0,00	0,00	0,00	0,00	0,00	0,00
1/900000-616000	Instandhaltung von Maschinen u. maschinellen Anlagen	2224	3224	24	100,00	100,00	0,00	100,00	100,00	0,00
1/900000-631000	Telekommunikationsdienste	2222	3222	24	1 300,00	1 300,00	0,00	1 300,00	1 300,00	0,00
1/900000-640000	Rechtskosten	2222	3222	24	2 000,00	2 000,00	0,00	2 000,00	2 000,00	0,00
1/900000-640020	Beratungskosten	2222	3222	24	30 000,00	30 000,00	0,00	30 000,00	30 000,00	0,00
1/900000-640050	Rechts- und Beratungsaufwand (Fachabteilungen)	2222	3222	24	10 000,00	10 000,00	0,00	10 000,00	10 000,00	0,00
1/900000-680000	Planmäßige Abschreibung	2226			0,00	0,00	0,00	0,00	0,00	0,00
1/900000-680700	Planmäßige Abschreibung	2226			600,00	600,00	0,00	0,00	0,00	0,00
1/900000-689000	Dotierung von sonstigen Rückstellungen	2226			0,00	0,00	0,00	0,00	0,00	0,00
1/900000-700000	Mietzinse	2223	3223	24	200,00	200,00	0,00	200,00	200,00	0,00
1/900000-720009	Vergütungen zwischen Verwaltungszweigen	2225	3225	24	1 000,00	1 000,00	0,00	1 000,00	1 000,00	0,00
1/900000-720400	Kostenbeiträge (GSZ - Pensionsbeiträge)	2225	3225	24	186 200,00	186 200,00	0,00	186 200,00	186 200,00	0,00
1/900000-724000	Reisegebühren	2225	3225	24	2 000,00	2 000,00	0,00	2 000,00	2 000,00	0,00
1/900000-726000	Mitgliedsbeiträge an Institutionen (im Inland)	2225	3225	24	500,00	500,00	0,00	500,00	500,00	0,00
1/900000-728000	Entgelte für sonstige Leistungen	2225	3225	24	26 800,00	25 000,00	1 800,00	26 800,00	25 000,00	1 800,00
1/900000-729000	Sonstige Ausgaben	2225	3225	24	100,00	100,00	0,00	100,00	100,00	0,00
SU 22 / 32	Summe Aufwendungen / Auszahlungen operative Gebarung				1 317 500,00	1 316 000,00	1 500,00	1 304 700,00	1 303 200,00	1 500,00
SA 0 / SA 1	(0) Nettoergebnis (21 - 22) / (1) Geldfluss operative Gebarung (31 - 32)				-1 285 400,00	-1 283 900,00	-1 500,00	-1 302 700,00	-1 301 200,00	-1 500,00
SU 23	Summe Haushaltsrücklagen				0,00	0,00	0,00	0,00	0,00	0,00
SA00	Nettoergebnis nach Zuw./Entn. Haushaltsrücklagen (Saldo 0 +/- SU23)				-1 285 400,00	-1 283 900,00	-1 500,00			
Investive Gebarung										
SU 33	Summe Einzahlungen investive Gebarung							0,00	0,00	0,00
1/900000-042000	Amts-, Betriebs- und Geschäftsausstattung		3415	2 41	0,00	0,00	0,00	8 400,00	8 400,00	0,00
SU 34	Summe Auszahlungen investive Gebarung							8 400,00	8 400,00	0,00
SA2	Saldo (2) Geldfluss aus der Investiven Gebarung (33 - 34)							-8 400,00	-8 400,00	0,00
SA3	Saldo (3) Nettofinanzierungssaldo (Saldo 1 + Saldo 2)							-1 311 100,00	-1 309 600,00	-1 500,00
Finanzierungstätigkeit										
SU 35	Summe Einzahlungen aus der Finanzierungstätigkeit							0,00	0,00	0,00
SU 36	Summe Auszahlungen aus der Finanzierungstätigkeit							0,00	0,00	0,00
SA4	Saldo (4) Geldfluss aus der Finanzierungstätigkeit (35 - 36)							0,00	0,00	0,00

1. Nachtragsvoranschlag 2022

Stadtgemeinde Wolfsberg

NVA Ergebnis- und Finanzierungsvoranschlag Detailnachweis

		MVAG		VC QU	Ergebnisvoranschlag			Finanzierungsvoranschlag		
		EH	FH		VA 2022 inkl. NVA	VA 2022	1. NVA	VA 2022 inkl. NVA	VA 2022	1. NVA
SA5	Saldo (5) Geldfluss aus der voranschlagswirksamen Gebarung (Saldo 3 + Saldo 4)							-1 311 100,00	-1 309 600,00	-1 500,00
91	Kapitalvermögen und Stiftungen ohne eigene Rechtspersönlichkeit									
910	Geldverkehr									
910000	Geldverkehr									
Operative Gebarung										
2/910000+823000	Zinsen	2131	3131	14	200,00	200,00	0,00	200,00	200,00	0,00
SU 21 / 31	Summe Erträge / Einzahlungen operative Gebarung				200,00	200,00	0,00	200,00	200,00	0,00
1/910000-650000	Zinsen	2241	3241	25	300,00	300,00	0,00	300,00	300,00	0,00
1/910000-659000	Geldverkehrsspesen	2244	3244	24	38 000,00	38 000,00	0,00	38 000,00	38 000,00	0,00
1/910000-710000	Öffentliche Abgaben (Ausgaben), ohne Gebühren gem. FAG	2225	3225	24	0,00	0,00	0,00	0,00	0,00	0,00
1/910000-710200	Öffentl Abgaben - Ausgaben (Kest)	2225	3225	24	100,00	100,00	0,00	100,00	100,00	0,00
SU 22 / 32	Summe Aufwendungen / Auszahlungen operative Gebarung				38 400,00	38 400,00	0,00	38 400,00	38 400,00	0,00
SA 0 / SA 1	(0) Nettoergebnis (21 - 22) / (1) Geldfluss operative Gebarung (31 - 32)				-38 200,00	-38 200,00	0,00	-38 200,00	-38 200,00	0,00
SU 23	Summe Haushaltsrücklagen				0,00	0,00	0,00	0,00	0,00	0,00
SA00	Nettoergebnis nach Zuw./Entn. Haushaltsrücklagen (Saldo 0 +/- SU23)				-38 200,00	-38 200,00	0,00			
Investive Gebarung										
SU 33	Summe Einzahlungen investive Gebarung							0,00	0,00	0,00
SU 34	Summe Auszahlungen investive Gebarung							0,00	0,00	0,00
SA2	Saldo (2) Geldfluss aus der Investiven Gebarung (33 - 34)							0,00	0,00	0,00
SA3	Saldo (3) Nettofinanzierungssaldo (Saldo 1 + Saldo 2)							-38 200,00	-38 200,00	0,00
Finanzierungstätigkeit										
SU 35	Summe Einzahlungen aus der Finanzierungstätigkeit							0,00	0,00	0,00
SU 36	Summe Auszahlungen aus der Finanzierungstätigkeit							0,00	0,00	0,00
SA4	Saldo (4) Geldfluss aus der Finanzierungstätigkeit (35 - 36)							0,00	0,00	0,00
SA5	Saldo (5) Geldfluss aus der voranschlagswirksamen Gebarung (Saldo 3 + Saldo 4)							-38 200,00	-38 200,00	0,00
912	Rücklagen (soweit nicht aufteilbar)									
912000	Rücklagen (soweit nicht aufteilbar)									
Operative Gebarung										
2/912000+823000	Zinsen	2131	3131	14	2 000,00	2 000,00	0,00	2 000,00	2 000,00	0,00
2/912000+828000	Rückersätze von Ausgaben	2116	3116	18	5 000,00	0,00	5 000,00	5 000,00	0,00	5 000,00
SU 21 / 31	Summe Erträge / Einzahlungen operative Gebarung				7 000,00	2 000,00	5 000,00	7 000,00	2 000,00	5 000,00
1/912000-659000	Geldverkehrs- und Bankspesen	2244	3244	24	0,00	0,00	0,00	0,00	0,00	0,00
1/912000-710200	Öffentl Abgaben - Ausgaben (Kest)	2225	3225	24	500,00	500,00	0,00	500,00	500,00	0,00
SU 22 / 32	Summe Aufwendungen / Auszahlungen operative Gebarung				500,00	500,00	0,00	500,00	500,00	0,00

1. Nachtragsvoranschlag 2022

NVA Ergebnis- und Finanzierungsvoranschlag Detailnachweis

Stadtgemeinde Wolfsberg

	MVAG	VC QU	Ergebnisvoranschlag			Finanzierungsvoranschlag				
			EH	FH	VA 2022 inkl. NVA	VA 2022	1. NVA	VA 2022 inkl. NVA	VA 2022	1. NVA
SA 0 / SA 1	(0) Nettoergebnis (21 - 22) / (1) Geldfluss operative Gebarung (31 – 32)				6 500,00	1 500,00	5 000,00	6 500,00	1 500,00	5 000,00
2/912000+894000	Entnahmen von zweckgebundenen Haushaltsrücklagen	2301			0,00	0,00	0,00	0,00	0,00	0,00
2/912000+895000	Entnahmen von allgemeinen Haushaltsrücklagen	2301			0,00	0,00	0,00	0,00	0,00	0,00
1/912000-794000	Zuweisung an zweckgebundene Haushaltsrücklagen	2401			0,00	0,00	0,00	0,00	0,00	0,00
1/912000-795000	Zuweisung an allgemeine Haushaltsrücklagen	2401			0,00	0,00	0,00	0,00	0,00	0,00
SU 23	Summe Haushaltsrücklagen				0,00	0,00	0,00	0,00	0,00	0,00
SA00	Nettoergebnis nach Zuw./Entn. Haushaltsrücklagen (Saldo 0 +/- SU23)				6 500,00	1 500,00	5 000,00			
Investive Gebarung										
SU 33	Summe Einzahlungen investive Gebarung							0,00	0,00	0,00
SU 34	Summe Auszahlungen investive Gebarung							0,00	0,00	0,00
SA2	Saldo (2) Geldfluss aus der Investiven Gebarung (33 – 34)							0,00	0,00	0,00
SA3	Saldo (3) Nettofinanzierungssaldo (Saldo 1 + Saldo 2)							6 500,00	1 500,00	5 000,00
Finanzierungstätigkeit										
SU 35	Summe Einzahlungen aus der Finanzierungstätigkeit							0,00	0,00	0,00
SU 36	Summe Auszahlungen aus der Finanzierungstätigkeit							0,00	0,00	0,00
SA4	Saldo (4) Geldfluss aus der Finanzierungstätigkeit (35 – 36)							0,00	0,00	0,00
SA5	Saldo (5) Geldfluss aus der voranschlagswirksamen Gebarung (Saldo 3 + Saldo 4)							6 500,00	1 500,00	5 000,00
913	Wertpapiere									
913000	Wertpapiere									
Operative Gebarung										
2/913000+820000	Einnahmen aus der Verzinsung v. Darlehen u. Wertpapieren	2131 3131 14			100,00	100,00	0,00	100,00	100,00	0,00
SU 21 / 31	Summe Erträge / Einzahlungen operative Gebarung				100,00	100,00	0,00	100,00	100,00	0,00
1/913000-710200	Öffentliche Abgaben - Ausgaben (KESt)	2225 3225 24			100,00	100,00	0,00	100,00	100,00	0,00
SU 22 / 32	Summe Aufwendungen / Auszahlungen operative Gebarung				100,00	100,00	0,00	100,00	100,00	0,00
SA 0 / SA 1	(0) Nettoergebnis (21 - 22) / (1) Geldfluss operative Gebarung (31 – 32)				0,00	0,00	0,00	0,00	0,00	0,00
SU 23	Summe Haushaltsrücklagen				0,00	0,00	0,00	0,00	0,00	0,00
SA00	Nettoergebnis nach Zuw./Entn. Haushaltsrücklagen (Saldo 0 +/- SU23)				0,00	0,00	0,00			
Investive Gebarung										
SU 33	Summe Einzahlungen investive Gebarung							0,00	0,00	0,00
SU 34	Summe Auszahlungen investive Gebarung							0,00	0,00	0,00
SA2	Saldo (2) Geldfluss aus der Investiven Gebarung (33 – 34)							0,00	0,00	0,00
SA3	Saldo (3) Nettofinanzierungssaldo (Saldo 1 + Saldo 2)							0,00	0,00	0,00

1. Nachtragsvoranschlag 2022

Stadtgemeinde Wolfsberg

NVA Ergebnis- und Finanzierungsvoranschlag Detailnachweis

		MVAG		VC QU	Ergebnisvoranschlag			Finanzierungsvoranschlag		
		EH	FH		VA 2022 inkl. NVA	VA 2022	1. NVA	VA 2022 inkl. NVA	VA 2022	1. NVA
Finanzierungstätigkeit										
SU 35	Summe Einzahlungen aus der Finanzierungstätigkeit							0,00	0,00	0,00
SU 36	Summe Auszahlungen aus der Finanzierungstätigkeit							0,00	0,00	0,00
SA4	Saldo (4) Geldfluss aus der Finanzierungstätigkeit (35 – 36)							0,00	0,00	0,00
SA5	Saldo (5) Geldfluss aus der voranschlagswirksamen Gebarung (Saldo 3 + Saldo 4)							0,00	0,00	0,00
914 Beteiligungen										
914000 Beteiligungen (KELAG)										
Operative Gebarung										
2/914000+822000	Dividenden u. Gewinnanteile v. Unternehmungen - KELAG	2135	3135	14	2 500,00	2 500,00	0,00	2 500,00	2 500,00	0,00
SU 21 / 31	Summe Erträge / Einzahlungen operative Gebarung				2 500,00	2 500,00	0,00	2 500,00	2 500,00	0,00
SU 22 / 32	Summe Aufwendungen / Auszahlungen operative Gebarung				0,00	0,00	0,00	0,00	0,00	0,00
SA 0 / SA 1	(0) Nettoergebnis (21 - 22) / (1) Geldfluss operative Gebarung (31 – 32)				2 500,00	2 500,00	0,00	2 500,00	2 500,00	0,00
SU 23	Summe Haushaltsrücklagen				0,00	0,00	0,00	0,00	0,00	0,00
SA00	Nettoergebnis nach Zuw./Entn. Haushaltsrücklagen (Saldo 0 +/- SU23)				2 500,00	2 500,00	0,00			
Investive Gebarung										
SU 33	Summe Einzahlungen investive Gebarung							0,00	0,00	0,00
SU 34	Summe Auszahlungen investive Gebarung							0,00	0,00	0,00
SA2	Saldo (2) Geldfluss aus der Investiven Gebarung (33 – 34)							0,00	0,00	0,00
SA3	Saldo (3) Nettofinanzierungssaldo (Saldo 1 + Saldo 2)							2 500,00	2 500,00	0,00
Finanzierungstätigkeit										
SU 35	Summe Einzahlungen aus der Finanzierungstätigkeit							0,00	0,00	0,00
SU 36	Summe Auszahlungen aus der Finanzierungstätigkeit							0,00	0,00	0,00
SA4	Saldo (4) Geldfluss aus der Finanzierungstätigkeit (35 – 36)							0,00	0,00	0,00
SA5	Saldo (5) Geldfluss aus der voranschlagswirksamen Gebarung (Saldo 3 + Saldo 4)							2 500,00	2 500,00	0,00
914010 Beteiligungen (Wbg. Stadtwerke GesmbH)										
Operative Gebarung										
SU 21 / 31	Summe Erträge / Einzahlungen operative Gebarung				0,00	0,00	0,00	0,00	0,00	0,00
1/914010-694000	Aufwendungen aus der Bewertung von Beteiligungen	2245			0,00	0,00	0,00	0,00	0,00	0,00
SU 22 / 32	Summe Aufwendungen / Auszahlungen operative Gebarung				0,00	0,00	0,00	0,00	0,00	0,00
SA 0 / SA 1	(0) Nettoergebnis (21 - 22) / (1) Geldfluss operative Gebarung (31 – 32)				0,00	0,00	0,00	0,00	0,00	0,00
SU 23	Summe Haushaltsrücklagen				0,00	0,00	0,00	0,00	0,00	0,00
SA00	Nettoergebnis nach Zuw./Entn. Haushaltsrücklagen (Saldo 0 +/- SU23)				0,00	0,00	0,00			
Investive Gebarung										
SU 33	Summe Einzahlungen investive Gebarung							0,00	0,00	0,00

1. Nachtragsvoranschlag 2022

Stadtgemeinde Wolfsberg

NVA Ergebnis- und Finanzierungsvoranschlag Detailnachweis

	MVAG	VC QU	Ergebnisvoranschlag			Finanzierungsvoranschlag				
			EH	FH	VA 2022 inkl. NVA	VA 2022	1. NVA	VA 2022 inkl. NVA	VA 2022	1. NVA
SU 34	Summe Auszahlungen investive Gebarung						0,00	0,00	0,00	
SA2	Saldo (2) Geldfluss aus der Investiven Gebarung (33 – 34)						0,00	0,00	0,00	
SA3	Saldo (3) Nettofinanzierungssaldo (Saldo 1 + Saldo 2)						0,00	0,00	0,00	
Finanzierungstätigkeit										
SU 35	Summe Einzahlungen aus der Finanzierungstätigkeit						0,00	0,00	0,00	
SU 36	Summe Auszahlungen aus der Finanzierungstätigkeit						0,00	0,00	0,00	
SA4	Saldo (4) Geldfluss aus der Finanzierungstätigkeit (35 – 36)						0,00	0,00	0,00	
SA5	Saldo (5) Geldfluss aus der voranschlagswirksamen Gebarung (Saldo 3 + Saldo 4)						0,00	0,00	0,00	
914020	Beteiligungen (Immobilienverwaltung Stadtgemeinde Wbg. KEG)									
Operative Gebarung										
SU 21 / 31	Summe Erträge / Einzahlungen operative Gebarung				0,00	0,00	0,00	0,00	0,00	
1/914020-779000	Investitions- und Tilgungszuschüsse zw	2236 3236 44	Unternehmungen		0,00	0,00	0,00	0,00	0,00	
SU 22 / 32	Summe Aufwendungen / Auszahlungen operative Gebarung				0,00	0,00	0,00	0,00	0,00	
SA 0 / SA 1	(0) Nettoergebnis (21 - 22) / (1) Geldfluss operative Gebarung (31 – 32)				0,00	0,00	0,00	0,00	0,00	
SU 23	Summe Haushaltsrücklagen				0,00	0,00	0,00	0,00	0,00	
SA00	Nettoergebnis nach Zuw./Entn. Haushaltsrücklagen (Saldo 0 +/- SU23)				0,00	0,00	0,00	0,00	0,00	
Investive Gebarung										
SU 33	Summe Einzahlungen investive Gebarung						0,00	0,00	0,00	
SU 34	Summe Auszahlungen investive Gebarung						0,00	0,00	0,00	
SA2	Saldo (2) Geldfluss aus der Investiven Gebarung (33 – 34)						0,00	0,00	0,00	
SA3	Saldo (3) Nettofinanzierungssaldo (Saldo 1 + Saldo 2)						0,00	0,00	0,00	
Finanzierungstätigkeit										
SU 35	Summe Einzahlungen aus der Finanzierungstätigkeit						0,00	0,00	0,00	
SU 36	Summe Auszahlungen aus der Finanzierungstätigkeit						0,00	0,00	0,00	
SA4	Saldo (4) Geldfluss aus der Finanzierungstätigkeit (35 – 36)						0,00	0,00	0,00	
SA5	Saldo (5) Geldfluss aus der voranschlagswirksamen Gebarung (Saldo 3 + Saldo 4)						0,00	0,00	0,00	
914040	Beteiligungen (Sonderwohnbauprogramm)									
Operative Gebarung										
2/914040+823100	Zinsen (Sonderwohnbauprogramm)	2131 3131 14			13 900,00	13 900,00	0,00	13 900,00	13 900,00	0,00
SU 21 / 31	Summe Erträge / Einzahlungen operative Gebarung				13 900,00	13 900,00	0,00	13 900,00	13 900,00	0,00
SU 22 / 32	Summe Aufwendungen / Auszahlungen operative Gebarung				0,00	0,00	0,00	0,00	0,00	0,00
SA 0 / SA 1	(0) Nettoergebnis (21 - 22) / (1) Geldfluss operative Gebarung (31 – 32)				13 900,00	13 900,00	0,00	13 900,00	13 900,00	0,00
SU 23	Summe Haushaltsrücklagen				0,00	0,00	0,00	0,00	0,00	0,00
SA00	Nettoergebnis nach Zuw./Entn. Haushaltsrücklagen (Saldo 0 +/- SU23)				13 900,00	13 900,00	0,00	13 900,00	13 900,00	0,00

1. Nachtragsvoranschlag 2022

Stadtgemeinde Wolfsberg

NVA Ergebnis- und Finanzierungsvoranschlag Detailnachweis

	MVAG EH FH	VC QU	Ergebnisvoranschlag			Finanzierungsvoranschlag		
			VA 2022 inkl. NVA	VA 2022	1. NVA	VA 2022 inkl. NVA	VA 2022	1. NVA
Investive Gebarung								
2/914040+242100								
	Darlehenshingabe (Sonderwohnbaupogr. - Wohnbaugen.)	3321	52	0,00	0,00	0,00	0,00	0,00
2/914040+245000								
	Darlehen an Unternehmen (ohne Finanzunternehmen)	3323	53	0,00	0,00	0,00	66 600,00	66 600,00
SU 33	Summe Einzahlungen investive Gebarung						66 600,00	66 600,00
SU 34	Summe Auszahlungen investive Gebarung						0,00	0,00
SA2	Saldo (2) Geldfluss aus der Investiven Gebarung (33 – 34)						66 600,00	66 600,00
SA3	Saldo (3) Nettofinanzierungssaldo (Saldo 1 + Saldo 2)						80 500,00	80 500,00
Finanzierungstätigkeit								
SU 35	Summe Einzahlungen aus der Finanzierungstätigkeit						0,00	0,00
SU 36	Summe Auszahlungen aus der Finanzierungstätigkeit						0,00	0,00
SA4	Saldo (4) Geldfluss aus der Finanzierungstätigkeit (35 – 36)						0,00	0,00
SA5	Saldo (5) Geldfluss aus der voranschlagswirksamen Gebarung (Saldo 3 + Saldo 4)						80 500,00	80 500,00
914050	Beteiligungen (Regional Management Lavanttal)							
Operative Gebarung								
SU 21 / 31	Summe Erträge / Einzahlungen operative Gebarung			0,00	0,00	0,00	0,00	0,00
1/914050-694000	Aufwendungen aus der Bewertung von Beteiligungen	2245		0,00	0,00	0,00	0,00	0,00
SU 22 / 32	Summe Aufwendungen / Auszahlungen operative Gebarung			0,00	0,00	0,00	0,00	0,00
SA 0 / SA 1	(0) Nettoergebnis (21 - 22) / (1) Geldfluss operative Gebarung (31 – 32)			0,00	0,00	0,00	0,00	0,00
SU 23	Summe Haushaltsrücklagen			0,00	0,00	0,00	0,00	0,00
SA00	Nettoergebnis nach Zuw./Entn. Haushaltsrücklagen (Saldo 0 +/- SU23)			0,00	0,00	0,00		
Investive Gebarung								
SU 33	Summe Einzahlungen investive Gebarung						0,00	0,00
SU 34	Summe Auszahlungen investive Gebarung						0,00	0,00
SA2	Saldo (2) Geldfluss aus der Investiven Gebarung (33 – 34)						0,00	0,00
SA3	Saldo (3) Nettofinanzierungssaldo (Saldo 1 + Saldo 2)						0,00	0,00
Finanzierungstätigkeit								
SU 35	Summe Einzahlungen aus der Finanzierungstätigkeit						0,00	0,00
SU 36	Summe Auszahlungen aus der Finanzierungstätigkeit						0,00	0,00
SA4	Saldo (4) Geldfluss aus der Finanzierungstätigkeit (35 – 36)						0,00	0,00
SA5	Saldo (5) Geldfluss aus der voranschlagswirksamen Gebarung (Saldo 3 + Saldo 4)						0,00	0,00

1. Nachtragsvoranschlag 2022

Stadtgemeinde Wolfsberg

NVA Ergebnis- und Finanzierungsvoranschlag Detailnachweis

		MVAG		VC QU	Ergebnisvoranschlag			Finanzierungsvoranschlag		
		EH	FH		VA 2022 inkl. NVA	VA 2022	1. NVA	VA 2022 inkl. NVA	VA 2022	1. NVA
915	Berechtigungen									
915000	Berechtigungen									
Operative Gebarung										
2/915000+829000	Sonstige Einnahmen	2116	3116	18	13 700,00	0,00	13 700,00	13 700,00	0,00	13 700,00
SU 21 / 31	Summe Erträge / Einzahlungen operative Gebarung				13 700,00	0,00	13 700,00	13 700,00	0,00	13 700,00
1/915000-729000	Sonstige Ausgaben	2225	3225	24	1 500,00	1 500,00	0,00	1 500,00	1 500,00	0,00
SU 22 / 32	Summe Aufwendungen / Auszahlungen operative Gebarung				1 500,00	1 500,00	0,00	1 500,00	1 500,00	0,00
SA 0 / SA 1	(0) Nettoergebnis (21 - 22) / (1) Geldfluss operative Gebarung (31 - 32)				12 200,00	-1 500,00	13 700,00	12 200,00	-1 500,00	13 700,00
SU 23	Summe Haushaltsrücklagen				0,00	0,00	0,00	0,00	0,00	0,00
SA00	Nettoergebnis nach Zuw./Entn. Haushaltsrücklagen (Saldo 0 +/- SU23)				12 200,00	-1 500,00	13 700,00			
Investive Gebarung										
SU 33	Summe Einzahlungen investive Gebarung							0,00	0,00	0,00
SU 34	Summe Auszahlungen investive Gebarung							0,00	0,00	0,00
SA2	Saldo (2) Geldfluss aus der Investiven Gebarung (33 - 34)							0,00	0,00	0,00
SA3	Saldo (3) Nettofinanzierungssaldo (Saldo 1 + Saldo 2)							12 200,00	-1 500,00	13 700,00
Finanzierungstätigkeit										
SU 35	Summe Einzahlungen aus der Finanzierungstätigkeit							0,00	0,00	0,00
SU 36	Summe Auszahlungen aus der Finanzierungstätigkeit							0,00	0,00	0,00
SA4	Saldo (4) Geldfluss aus der Finanzierungstätigkeit (35 - 36)							0,00	0,00	0,00
SA5	Saldo (5) Geldfluss aus der voranschlagswirksamen Gebarung (Saldo 3 + Saldo 4)							12 200,00	-1 500,00	13 700,00
92	Öffentliche Abgaben									
920	Ausschließliche Gemeindeabgaben									
920000	Ausschließliche Gemeindeabgaben									
Operative Gebarung										
2/920000+808000	Veräußerung von Handelswaren	2116	3116	16	400,00	400,00	0,00	400,00	400,00	0,00
2/920000+830000	Grundsteuer v. land- u. forstwirtschaftl. Betrieben - GRU A	2111	3111	10	80 500,00	79 400,00	1 100,00	80 500,00	79 400,00	1 100,00
2/920000+831000	Grundsteuer v. Grundstücken - GRU B	2111	3111	10	2 289 200,00	2 235 000,00	54 200,00	2 289 200,00	2 235 000,00	54 200,00
2/920000+833100	Kommunalsteuer	2111	3111	10	9 550 700,00	9 095 900,00	454 800,00	9 550 700,00	9 095 900,00	454 800,00
2/920000+834100	Ortstaxe (OT) (VRV 2015)	2111	3111	10	108 100,00	134 700,00	-26 600,00	108 100,00	134 700,00	-26 600,00
2/920000+834200	Ortstaxe pauschaliert (PAUSCH OT) (VRV 2015)	2111	3111	10	48 400,00	48 400,00	0,00	48 400,00	48 400,00	0,00
2/920000+837000	Lustbarkeitsabgabe - Vergnügungssteuer	2111	3111	10	12 700,00	12 700,00	0,00	12 700,00	12 700,00	0,00
2/920000+838000	Abgaben für das Halten von Tieren - Hundesteuer	2111	3111	10	35 000,00	35 000,00	0,00	35 000,00	35 000,00	0,00
2/920000+841000	Abgaben f.d. Gebrauch v. öffentl. Grund - Gebrauchsabgabe	2111	3111	10	12 600,00	12 600,00	0,00	12 600,00	12 600,00	0,00

1. Nachtragsvoranschlag 2022

Stadtgemeinde Wolfsberg

NVA Ergebnis- und Finanzierungsvoranschlag Detailnachweis

		MVAG		VC QU	Ergebnisvoranschlag			Finanzierungsvoranschlag		
		EH	FH		VA 2022 inkl. NVA	VA 2022	1. NVA	VA 2022 inkl. NVA	VA 2022	1. NVA
2/920000+842000	Zweitwohnsitzabgabe (VRV 2015)	2111	3111	10	62 000,00	55 500,00	6 500,00	62 000,00	55 500,00	6 500,00
2/920000+843100	Ausschließliche Landes(Gemeinde) abgaben - Ausgleichsabgabe	2111	3111	10	10 800,00	10 800,00	0,00	221 900,00	221 900,00	0,00
2/920000+849000	Nebenanprüche	2111	3111	10	16 000,00	16 000,00	0,00	16 000,00	16 000,00	0,00
2/920000+856000	Verwaltungsabgaben	2111	3111	10	100 000,00	100 000,00	0,00	100 000,00	100 000,00	0,00
2/920000+857000	Kommissionsgebühren	2111	3111	10	7 500,00	7 500,00	0,00	7 500,00	7 500,00	0,00
SU 21 / 31	Summe Erträge / Einzahlungen operative Gebarung				12 333 900,00	11 843 900,00	490 000,00	12 545 000,00	12 055 000,00	490 000,00
1/920000-413000	Handelswaren	2221	3221	23	1 000,00	1 000,00	0,00	1 000,00	1 000,00	0,00
SU 22 / 32	Summe Aufwendungen / Auszahlungen operative Gebarung				1 000,00	1 000,00	0,00	1 000,00	1 000,00	0,00
SA 0 / SA 1	(0) Nettoergebnis (21 - 22) / (1) Geldfluss operative Gebarung (31 - 32)				12 332 900,00	11 842 900,00	490 000,00	12 544 000,00	12 054 000,00	490 000,00
SU 23	Summe Haushaltsrücklagen				0,00	0,00	0,00	0,00	0,00	0,00
SA00	Nettoergebnis nach Zuw./Entn. Haushaltsrücklagen (Saldo 0 +/- SU23)				12 332 900,00	11 842 900,00	490 000,00			
Investive Gebarung										
SU 33	Summe Einzahlungen investive Gebarung							0,00	0,00	0,00
SU 34	Summe Auszahlungen investive Gebarung							0,00	0,00	0,00
SA2	Saldo (2) Geldfluss aus der Investiven Gebarung (33 - 34)							0,00	0,00	0,00
SA3	Saldo (3) Nettofinanzierungssaldo (Saldo 1 + Saldo 2)							12 544 000,00	12 054 000,00	490 000,00
Finanzierungstätigkeit										
SU 35	Summe Einzahlungen aus der Finanzierungstätigkeit							0,00	0,00	0,00
SU 36	Summe Auszahlungen aus der Finanzierungstätigkeit							0,00	0,00	0,00
SA4	Saldo (4) Geldfluss aus der Finanzierungstätigkeit (35 - 36)							0,00	0,00	0,00
SA5	Saldo (5) Geldfluss aus der voranschlagswirksamen Gebarung (Saldo 3 + Saldo 4)							12 544 000,00	12 054 000,00	490 000,00
925	Ertragsanteile an gemeinschaftlichen Bundesabgaben									
925000	Ertragsanteile an gemeinschaftlichen Bundesabgaben									
Operative Gebarung										
2/925000+859000	Ertragsanteile ohne Spielbankabgabe	2112	3112	11	31 443 800,00	31 443 800,00	0,00	31 443 800,00	31 443 800,00	0,00
SU 21 / 31	Summe Erträge / Einzahlungen operative Gebarung				31 443 800,00	31 443 800,00	0,00	31 443 800,00	31 443 800,00	0,00
SU 22 / 32	Summe Aufwendungen / Auszahlungen operative Gebarung				0,00	0,00	0,00	0,00	0,00	0,00
SA 0 / SA 1	(0) Nettoergebnis (21 - 22) / (1) Geldfluss operative Gebarung (31 - 32)				31 443 800,00	31 443 800,00	0,00	31 443 800,00	31 443 800,00	0,00
SU 23	Summe Haushaltsrücklagen				0,00	0,00	0,00	0,00	0,00	0,00
SA00	Nettoergebnis nach Zuw./Entn. Haushaltsrücklagen (Saldo 0 +/- SU23)				31 443 800,00	31 443 800,00	0,00			
Investive Gebarung										
SU 33	Summe Einzahlungen investive Gebarung							0,00	0,00	0,00
SU 34	Summe Auszahlungen investive Gebarung							0,00	0,00	0,00
SA2	Saldo (2) Geldfluss aus der Investiven Gebarung (33 - 34)							0,00	0,00	0,00
SA3	Saldo (3) Nettofinanzierungssaldo (Saldo 1 + Saldo 2)							31 443 800,00	31 443 800,00	0,00

1. Nachtragsvoranschlag 2022

Stadtgemeinde Wolfsberg

NVA Ergebnis- und Finanzierungsvoranschlag Detailnachweis

	MVAG	VC QU	Ergebnisvoranschlag			Finanzierungsvoranschlag				
			EH	FH	VA 2022 inkl. NVA	VA 2022	1. NVA	VA 2022 inkl. NVA	VA 2022	1. NVA
Finanzierungstätigkeit										
SU 35							0,00	0,00		0,00
SU 36							0,00	0,00		0,00
SA4							0,00	0,00		0,00
SA5							31 443 800,00	31 443 800,00		0,00
93 Umlagen										
930										
930000										
Operative Gebarung										
SU 21 / 31							0,00	0,00		0,00
1/930000-751130			2231	3231	26	2 599 500,00	2 599 500,00	0,00	2 599 500,00	2 599 500,00
SU 22 / 32						2 599 500,00	2 599 500,00	0,00	2 599 500,00	2 599 500,00
SA 0 / SA 1						-2 599 500,00	-2 599 500,00	0,00	-2 599 500,00	-2 599 500,00
SU 23						0,00	0,00	0,00	0,00	0,00
SA00						-2 599 500,00	-2 599 500,00	0,00		
Investive Gebarung										
SU 33								0,00	0,00	0,00
SU 34								0,00	0,00	0,00
SA2								0,00	0,00	0,00
SA3								-2 599 500,00	-2 599 500,00	0,00
Finanzierungstätigkeit										
SU 35								0,00	0,00	0,00
SU 36								0,00	0,00	0,00
SA4								0,00	0,00	0,00
SA5								-2 599 500,00	-2 599 500,00	0,00
94 Finanzzuweisungen und Zuschüsse										
941										
941000										
Operative Gebarung										
2/941000+860100			2121	3121	15	156 200,00	156 200,00	0,00	156 200,00	156 200,00

1. Nachtragsvoranschlag 2022

Stadtgemeinde Wolfsberg

NVA Ergebnis- und Finanzierungsvoranschlag Detailnachweis

		MVAG		VC QU	Ergebnisvoranschlag			Finanzierungsvoranschlag		
		EH	FH		VA 2022 inkl. NVA	VA 2022	1. NVA	VA 2022 inkl. NVA	VA 2022	1. NVA
2/941000+860200	Transfers von Bund, Bundesfonds und Bundeskammern - Finanzzuweisung § 25 FAG	2121	3121	15	84 200,00	84 200,00	0,00	84 200,00	84 200,00	0,00
2/941000+861400	Finanzzuweisung vom Land gemäß § 23 FAG 2017	2121	3121	15	0,00	0,00	0,00	0,00	0,00	0,00
SU 21 / 31	Summe Erträge / Einzahlungen operative Gebarung				240 400,00	240 400,00	0,00	240 400,00	240 400,00	0,00
SU 22 / 32	Summe Aufwendungen / Auszahlungen operative Gebarung				0,00	0,00	0,00	0,00	0,00	0,00
SA 0 / SA 1	(0) Nettoergebnis (21 - 22) / (1) Geldfluss operative Gebarung (31 - 32)				240 400,00	240 400,00	0,00	240 400,00	240 400,00	0,00
SU 23	Summe Haushaltsrücklagen				0,00	0,00	0,00	0,00	0,00	0,00
SA00	Nettoergebnis nach Zuw./Entn. Haushaltsrücklagen (Saldo 0 +/- SU23)				240 400,00	240 400,00	0,00			
Investive Gebarung										
SU 33	Summe Einzahlungen investive Gebarung							0,00	0,00	0,00
SU 34	Summe Auszahlungen investive Gebarung							0,00	0,00	0,00
SA2	Saldo (2) Geldfluss aus der Investiven Gebarung (33 - 34)							0,00	0,00	0,00
SA3	Saldo (3) Nettofinanzierungssaldo (Saldo 1 + Saldo 2)							240 400,00	240 400,00	0,00
Finanzierungstätigkeit										
SU 35	Summe Einzahlungen aus der Finanzierungstätigkeit							0,00	0,00	0,00
SU 36	Summe Auszahlungen aus der Finanzierungstätigkeit							0,00	0,00	0,00
SA4	Saldo (4) Geldfluss aus der Finanzierungstätigkeit (35 - 36)							0,00	0,00	0,00
SA5	Saldo (5) Geldfluss aus der voranschlagswirksamen Gebarung (Saldo 3 + Saldo 4)							240 400,00	240 400,00	0,00
944	Zuschüsse nach dem Katastrophenfondsgesetz									
944001	Zuschüsse nach dem Katastrophenfondsgesetz									
Operative Gebarung										
2/944001+860000	Transfers von Bund, Bundesfonds und Bundeskammern	2121	3121	15	100,00	100,00	0,00	100,00	100,00	0,00
SU 21 / 31	Summe Erträge / Einzahlungen operative Gebarung				100,00	100,00	0,00	100,00	100,00	0,00
1/944001-611000	Instandhaltung von Straßenbauten (Auszahlung)	2224	3224	24	73 300,00	73 300,00	0,00	73 300,00	73 300,00	0,00
1/944001-720009	Kostenbeiträge (Kostensätze) für Leistungen (Auszahlung)	2225	3225	24	* 126 700,00	126 700,00	0,00	126 700,00	126 700,00	0,00
SU 22 / 32	Summe Aufwendungen / Auszahlungen operative Gebarung				200 000,00	200 000,00	0,00	200 000,00	200 000,00	0,00
SA 0 / SA 1	(0) Nettoergebnis (21 - 22) / (1) Geldfluss operative Gebarung (31 - 32)				-199 900,00	-199 900,00	0,00	-199 900,00	-199 900,00	0,00
SU 23	Summe Haushaltsrücklagen				0,00	0,00	0,00	0,00	0,00	0,00
SA00	Nettoergebnis nach Zuw./Entn. Haushaltsrücklagen (Saldo 0 +/- SU23)				-199 900,00	-199 900,00	0,00			
Investive Gebarung										
SU 33	Summe Einzahlungen investive Gebarung							0,00	0,00	0,00
SU 34	Summe Auszahlungen investive Gebarung							0,00	0,00	0,00
SA2	Saldo (2) Geldfluss aus der Investiven Gebarung (33 - 34)							0,00	0,00	0,00

1. Nachtragsvoranschlag 2022

Stadtgemeinde Wolfsberg

NVA Ergebnis- und Finanzierungsvoranschlag Detailnachweis

		MVAG		VC QU	Ergebnisvoranschlag			Finanzierungsvoranschlag		
		EH	FH		VA 2022 inkl. NVA	VA 2022	1. NVA	VA 2022 inkl. NVA	VA 2022	1. NVA
SA3	Saldo (3) Nettofinanzierungssaldo (Saldo 1 + Saldo 2)							-199 900,00	-199 900,00	0,00
Finanzierungstätigkeit										
SU 35	Summe Einzahlungen aus der Finanzierungstätigkeit							0,00	0,00	0,00
SU 36	Summe Auszahlungen aus der Finanzierungstätigkeit							0,00	0,00	0,00
SA4	Saldo (4) Geldfluss aus der Finanzierungstätigkeit (35 – 36)							0,00	0,00	0,00
SA5	Saldo (5) Geldfluss aus der voranschlagswirksamen Gebarung (Saldo 3 + Saldo 4)							-199 900,00	-199 900,00	0,00
945	Sonstige Zuschüsse des Bundes									
945000	Sonstige Zuschüsse des Bundes									
Operative Gebarung										
2/945000+860400	Transfers von Ländern, Landesfonds und Landeskammern - Zuschuss Bundespflegefonds	2121	3121	15	990 100,00	990 100,00	0,00	990 100,00	990 100,00	0,00
2/945000+861000	Lfd.Transferzahlg. von Ländern	2121	3121	15	0,00	0,00	0,00	0,00	0,00	0,00
SU 21 / 31	Summe Erträge / Einzahlungen operative Gebarung				990 100,00	990 100,00	0,00	990 100,00	990 100,00	0,00
SU 22 / 32	Summe Aufwendungen / Auszahlungen operative Gebarung				0,00	0,00	0,00	0,00	0,00	0,00
SA 0 / SA 1	(0) Nettoergebnis (21 - 22) / (1) Geldfluss operative Gebarung (31 – 32)				990 100,00	990 100,00	0,00	990 100,00	990 100,00	0,00
SU 23	Summe Haushaltsrücklagen				0,00	0,00	0,00	0,00	0,00	0,00
SA00	Nettoergebnis nach Zuw./Entn. Haushaltsrücklagen (Saldo 0 +/- SU23)				990 100,00	990 100,00	0,00			
Investive Gebarung										
SU 33	Summe Einzahlungen investive Gebarung							0,00	0,00	0,00
SU 34	Summe Auszahlungen investive Gebarung							0,00	0,00	0,00
SA2	Saldo (2) Geldfluss aus der Investiven Gebarung (33 – 34)							0,00	0,00	0,00
SA3	Saldo (3) Nettofinanzierungssaldo (Saldo 1 + Saldo 2)							990 100,00	990 100,00	0,00
Finanzierungstätigkeit										
SU 35	Summe Einzahlungen aus der Finanzierungstätigkeit							0,00	0,00	0,00
SU 36	Summe Auszahlungen aus der Finanzierungstätigkeit							0,00	0,00	0,00
SA4	Saldo (4) Geldfluss aus der Finanzierungstätigkeit (35 – 36)							0,00	0,00	0,00
SA5	Saldo (5) Geldfluss aus der voranschlagswirksamen Gebarung (Saldo 3 + Saldo 4)							990 100,00	990 100,00	0,00
98	Haushaltsausgleich									
981	Haushaltsausgleich durch Rücklagen									
981000	Haushaltsausgleich durch Rücklagen									
Operative Gebarung										
SU 21 / 31	Summe Erträge / Einzahlungen operative Gebarung				0,00	0,00	0,00	0,00	0,00	0,00
SU 22 / 32	Summe Aufwendungen / Auszahlungen operative Gebarung				0,00	0,00	0,00	0,00	0,00	0,00
SA 0 / SA 1	(0) Nettoergebnis (21 - 22) / (1) Geldfluss operative Gebarung (31 – 32)				0,00	0,00	0,00	0,00	0,00	0,00

1. Nachtragsvoranschlag 2022

Stadtgemeinde Wolfsberg

NVA Ergebnis- und Finanzierungsvoranschlag Detailnachweis

		MVAG		VC QU	Ergebnisvoranschlag			Finanzierungsvoranschlag		
		EH	FH		VA 2022 inkl. NVA	VA 2022	1. NVA	VA 2022 inkl. NVA	VA 2022	1. NVA
2/981000+894002	Entnahmen von zweckgebundenen Haushaltsrücklagen - Sonderrücklage Hausbesitz	2301			0,00	0,00	0,00	0,00	0,00	0,00
SU 23	Summe Haushaltsrücklagen				0,00	0,00	0,00	0,00	0,00	0,00
SA00	Nettoergebnis nach Zuw./Entn. Haushaltsrücklagen (Saldo 0 +/- SU23)				0,00	0,00	0,00			
Investive Gebarung										
SU 33	Summe Einzahlungen investive Gebarung							0,00	0,00	0,00
SU 34	Summe Auszahlungen investive Gebarung							0,00	0,00	0,00
SA2	Saldo (2) Geldfluss aus der Investiven Gebarung (33 – 34)							0,00	0,00	0,00
SA3	Saldo (3) Nettofinanzierungssaldo (Saldo 1 + Saldo 2)							0,00	0,00	0,00
Finanzierungstätigkeit										
SU 35	Summe Einzahlungen aus der Finanzierungstätigkeit							0,00	0,00	0,00
SU 36	Summe Auszahlungen aus der Finanzierungstätigkeit							0,00	0,00	0,00
SA4	Saldo (4) Geldfluss aus der Finanzierungstätigkeit (35 – 36)							0,00	0,00	0,00
SA5	Saldo (5) Geldfluss aus der voranschlagswirksamen Gebarung (Saldo 3 + Saldo 4)							0,00	0,00	0,00

Kennziffern Anordnungsbefugter (AOB)

Kennziffer – Anordnungsbefugter (AOB)

Die in der Spalte Ansatz/Post nach der Postenstelle angedruckte Ziffer 0013-0618 sagt aus, welcher Anordnungsbefugter für diese Postenstelle verfügungsberechtigt ist.

Kennziffer	AOB	Kennziffer	AOB
0013 Rink Werner	0561 DI Auernig Hans-Peter
0028 Mori Juliane	0584 Dr. Fellner Jörg
0034 Maggauer-Hartl Elke	0592 Mag. (FH) Mauritsch Andrea
0040 Pissaritsch Franz	0614 DI Rüb Gernot
0045 Thonhauser Alexandra	0615 Ing. Rampitsch Günther
0093 Seidler Alfred	0616 Dobernig Jürgen
0101 Schatz Eva	0617 FöbI Claudia
0104 Tschebull Bettina	0618 Schmid Thomas
0560 Mag. Kogler Sibylle		

Kennziffern Politischer Referent (Pol.)

Kennziffer – Politischer Referent (Pol.)

Referatseinteilung

Verordnung des Gemeinderates der Stadtgemeinde Wolfsberg vom **29. April 2021, Zl.: 010-02-4077/2021**, mit der die dem Bürgermeister obliegenden Aufgaben des eigenen Wirkungsbereichs nach ihrem sachlichen Zusammenhang auf den Bürgermeister, die Vizebürgermeister und die sonstigen Mitglieder des Gemeinderates aufgeteilt werden.

Referat (Pol.)	Politischer Referent	Zuständigkeitsbereich
1	Bürgermeister DI (FH) Hannes Primus	Raumordnung, Allgemeine Verwaltung, Wolfsberger Stadtwerke und Märkte
2	1. Vizebürgermeister Alexander Radl	Sport, Jugend, Schulen und elementare Bildungseinrichtungen
3	2. Vizebürgermeisterin Dr. Michaela Lientscher	Kunst & Kultur, Gesundheit und Soziales
4	Stadtrat Josef Steinkellner	Straßen- und Wasserbau, Land- und Forstwirtschaft
5	Stadtrat Christian Stückler	Finanzwirtschaft, Feuerwehren, Wirtschaftsförderung und Stadtmarketing
6	Stadträtin Mag. Isabella Theuermann	Ortsbild- und Heimatpflege und Tourismus
7	Stadtrat Mag. Jürgen Jöbstl	Grundbesitz, Wohn- und Geschäftsgebäude und Umwelt

Übersicht über die Abgaben und privatrechtlichen Entgelte

Übersicht über
Abgaben und
privatrechtliche Entgelte

GRUNDSTEUER

- A) von land- und forstwirtschaftlichen Betrieben Hebesatz 500 v.H.d. Steuermessbetrages, Verordn. Zl. 9-G 7/1/92 vom 7.4.1992
- B) von anderen Grundstücken Hebesatz 500 v.H.d. Steuermessbetrages, Verordn. Zl. 9-G 7/1/92 vom 7.4.1992
-

KOMMUNALSTEUER

auf Grund des derzeit geltenden Kommunalsteuergesetzes BGBl. 819/1993 i.d.g.F.

HUNDEABGABE

auf Grund des derzeit geltenden Hundeabgabengesetzes K-HAG, LGBl. 18/1970 i.d.g.F. Verordn. Zl. 920-05-4149/06 vom 18.5.2006,
Verordn. Zl. 920-05-8703/06 vom 3.8.2006

Die Hundeabgabe beträgt jährlich für das Halten von

- | | |
|---|---------|
| a) je einem Wachhund | € 30,00 |
| b) je einem Hund, der in Ausübung eines Berufes oder Erwerbes gehalten wird | € 30,00 |
| c) für alle übrigen Hunde | € 55,00 |
-

ORTSTAXE

auf Grund des derzeit geltenden Landesgesetzes, LGBl. 144/1970 i.d.g.F. Verordn. Zl. 920-09-4147/06 vom 18.5.2006

je abgabepflichtiger Person und Nächtigung € 1,50

PAUSCHALIERTE ORTSTAXE FÜR FERIENWOHNUNGEN

1. Ausmaß bis 60 m ²	= 100	Nächtigungsziffern	€	150,00
2. Ausmaß von 60 m ² - 100 m ²	= 150	"-	€	225,00
3. mehr als 100 m ²	= 200	"-	€	300,00

KANALISATIONSBEITRÄGE UND KANALBENÜTZUNGSGEBÜHREN

auf Grund des derzeit geltenden Landesgesetzes, LGBl. 62/1999 i.d.g.F. Verordn. Zl: 851-04-13799/18 vom 13.12.2018

- a) Beitragssatz: für die Kanalisationsanlagen im Bereich der Stadtgemeinde Wolfsberg € 1.981,82 zuzüglich 10 % Umsatzsteuer je Bewertungseinheit
- b) der Gebührensatz für die Kanalisationsanlagen der Stadtgemeinde Wolfsberg wird mit € 1,79 zuzüglich 10 % Umsatzsteuer je Einheit der Gebührenmesszahl festgesetzt.

GEBÜHR FÜR DIE BENÜTZUNG VON GEMEINDEEINRICHTUNGEN ZUR SAMMLUNG, ABFUHR UND BESEITIGUNG VON ABFÄLLEN **(Abfallgebührenverordnung)**

auf Grund des derzeit geltenden Landesgesetzes, LGBl. 17/2004 i.d.g.F. Verordn. 852-02-13820/18 vom 13.12.2018

Die Bereitstellungsgebühr ergibt sich aus der Vervielfachung der aufgestellten Müllbehälter mit dem Gebührensatz.

Der Gebührensatz für die Bereitstellungsgebühr beträgt ab 1.1.2019:

- a) im Abholbereich pro Behälter und Jahr für:

-	80 Liter Behälter	(13 Entleerungen)	€ 118,00
-	90 Liter Behälter	(13 Entleerungen)	€ 144,00
-	90 Liter Behälter	(26 Entleerungen)	€ 164,00

-	120 Liter Behälter	(7, 13 u. 19 Entleerungen)	€ 144,00
-	120 Liter Behälter	(26 Entleerungen)	€ 164,00
-	180 Liter Behälter	(26 Entleerungen)	€ 182,00
-	240 Liter Behälter	(13 Entleerungen)	€ 164,00
-	240 Liter Behälter	(26 Entleerungen)	€ 204,00
-	360 Liter Behälter	(13 Entleerungen)	€ 182,00
-	360 Liter Behälter	(26 Entleerungen)	€ 235,00
-	1100 Liter Behälter	(13 Entleerungen)	€ 617,00
-	1100 Liter Behälter	(26 Entleerungen)	€ 720,00
-	2500 Liter Behälter	(13 Entleerungen)	€ 720,00
-	2500 Liter Behälter	(26 Entleerungen)	€ 720,00
-	5000 Liter Behälter	(13 Entleerungen)	€ 720,00
-	5000 Liter Behälter	(26 Entleerungen)	€ 720,00

zuzüglich 10 % Umsatzsteuer.

b) im Sonderbereich pro Jahr für:

-	80 Liter Behälter	(13 Entleerungen)	€ 118,00
-	120 Liter Behälter	(7 u. 13 Entleerungen)	€ 144,00
-	240 Liter Behälter	(13 Entleerungen)	€ 164,00
-	360 Liter Behälter	(13 Entleerungen)	€ 182,00

zuzüglich 10 % Umsatzsteuer.

Die Entsorgungsgebühr ergibt sich aus der Vervielfachung der aufgestellten Müllbehälter mit dem je Abfuhrtermin festgesetzten Gebührensatz.

Der Gebührensatz für die Entsorgungsgebühr beträgt ab 1.1.2019

a) im Abholbereich pro Entleerung für:

-	80 Liter Behälter	€ 4,00
-	90 Liter Behälter	€ 5,30
-	120 Liter Behälter	€ 5,30
-	180 Liter Behälter	€ 9,00
-	240 Liter Behälter	€ 10,60
-	360 Liter Behälter	€ 18,00

- 1100 Liter Behälter	€ 61,50
- 2500 Liter Behälter	€ 131,10
- 5000 Liter Behälter	€ 216,40

zuzüglich 10 % Umsatzsteuer.

b) im Sonderbereich pro Entleerung für:

- 80 Liter	€ 3,30
- 120 Liter	€ 4,00
- 240 Liter	€ 8,00
- 360 Liter	€ 13,40

zuzüglich 10 % Umsatzsteuer.

c) für Zusatzmüll pro Entleerung:

- je 60 Liter Müllsack	€ 5,00
- je m ³ Zusatzmüll/lose	€ 50,00

zuzüglich 10 % Umsatzsteuer.

Die Abfallgebühr für die Entsorgung der biogenen Abfälle ergibt sich aus der Vervielfachung der aufgestellten Behälter mit dem je Abfuhrtermin festgesetzten Gebührensatz.

Der Gebührensatz für die Entsorgungsgebühr beträgt ab 1.1.2019

- je 90 Liter Behälter und Entleerung	€ 2,50
- je 120 Liter Behälter und Entleerung	€ 4,95
- je 240 Liter Behälter und Entleerung	€ 9,90

zuzüglich 10 % Umsatzsteuer.

WASSERANSCHLUSSBEITRÄGE UND WASSERBEZUGSGEBÜHREN

Auf Grund des Gemeindewasser- Versorgungsgesetz, LGBl. 17/1978 i.d.g.F Verordn. Zl. 850-04-13819/18 vom 13.12.2018

a) Wasseranschlussbeiträge:

Der Beitragssatz beträgt je Bewertungseinheit
für die Gemeindewasserversorgungsanlage Wolfsberg

€ 1.320,91 zuzüglich 10 % Umsatzsteuer

b) Wasserbezugsgebühr:

Benützungsg Gebühr:

Der Gebührensatz beträgt je Kubikmeter:

€ 1,55 zuzüglich 10 % Umsatzsteuer

Bereitstellungsgebühr:

Die Bereitstellungsgebühr wird je nach Wasserzählertypen monatlich wie folgt festgesetzt:

Wasserzählertypen	Betrag in € zuzüglich 10 % USt.
3 m ³ / h	€ 1,80
7 m ³ / h	€ 9,00
20 m ³ / h	€ 18,00
100 m ³ / h	€ 36,00

ZWEITWOHNSITZABGABE

auf Grund des derzeit geltenden Kärntner Zweitwohnsitzabgaben-Gesetz LGBl. Nr. 84/2005 i.d.g.F. Verordnung 920-09-4151/06 vom 18.5.2006, Verordnung 920-09-5214/11 vom 31.5.2011

Die Abgabe wird nach der Nutzfläche der Wohnung bemessen. Als Nutzfläche gilt die gesamte Bodenfläche einer Wohnung gemäß § 2 Z 5 Kärntner Wohnbauförderungsgesetz 1997 – K-WBFG 1997, in der jeweils geltenden Fassung.

Die Höhe der Abgabe beträgt pro Monat:

a) bei Wohnungen mit einer Nutzfläche bis 30 m ²	€ 6,00
b) bei Wohnungen mit einer Nutzfläche von mehr als 30 m ² bis 60 m ²	€ 12,00
c) bei Wohnungen mit einer Nutzfläche von mehr als 60 m ² bis 90 m ²	€ 22,00
d) bei Wohnungen mit einer Nutzfläche von mehr als 90 m ²	€ 32,00

Die Höhe der Abgabe verringert sich um jeweils 10 vH der festgelegten Abgabebeträge, wenn die Wohnung über keine Zentralheizung, keine elektrische Energieversorgung oder keine Wasserentnahmestelle in der Wohnung verfügt.

FRIEDHOFGEBÜHREN

Verordn. ZI 817-00-12951/2018 vom 13.12.2018

Grabbenützungsgebühren inkl. Friedhoferhaltung ab 1.1.2019 jährlich:

(1) **Reihengrab:**

a) Halbgrab:

Grabbenützung	jährlich Euro	12,70
Friedhoferhaltung	jährlich Euro	<u>4,40</u>
		17,10

b) Einzelgrab:

Grabbenützung	jährlich Euro	25,40
Friedhoferhaltung	jährlich Euro	<u>8,80</u>
		34,20

c) Erweitertes Grab:
Grabbenützung jährlich Euro 37,90
Friedhoferhaltung jährlich Euro 13,20
51,10

d) Doppelgrab:
Grabbenützung jährlich Euro 50,80
Friedhoferhaltung jährlich Euro 17,60
68,40

(2) **Randgrab:**

a) Halbgrab:
Grabbenützung jährlich Euro 12,70
Friedhoferhaltung jährlich Euro 12,90
25,60

b) Einzelgrab:
Grabbenützung jährlich Euro 25,40
Friedhoferhaltung jährlich Euro 25,80
51,20

c) Erweitertes Grab:
Grabbenützung jährlich Euro 37,90
Friedhoferhaltung jährlich Euro 38,80
76,70

d) Doppelgrab:
Grabbenützung jährlich Euro 50,80
Friedhoferhaltung jährlich Euro 51,60
102,40

(3) **Urnengrab:**

a) <u>Urnenerdgrab:</u>	
Grabbenützung	jährlich Euro 49,50
Friedhoferhaltung	jährlich Euro <u>8,80</u>
	58,30
b) <u>Urnennische klein:</u>	
Grabbenützung	jährlich Euro 49,50
Friedhoferhaltung	jährlich Euro <u>8,80</u>
	58,30
c) <u>Urnennische groß:</u>	
Grabbenützung	jährlich Euro 66,00
Friedhoferhaltung	jährlich Euro <u>8,80</u>
	74,80

(4) **Sonstige Gräber:**

a) <u>Familienbaum:</u>	
Grabbenützung	jährlich Euro 110,00
Friedhoferhaltung	jährlich Euro <u>8,80</u>
	118,80
b) <u>Gemeinschaftsbaum:</u>	
Grabbenützung	jährlich Euro 27,50
Friedhoferhaltung	jährlich Euro <u>8,80</u>
	36,30

VERGNÜGUNGSSTEUER

auf Grund des derzeit geltenden Vergnügungssteuergesetzes, LGBl. 63/1982 i.d.g.F. Verordn. Zl. 920-06-4163/2021 vom 29.4.2021

Vergnügungssteuertarif

1. Ausmaß nach Hundertsätzen des Eintrittsgeldes:

1.1. Der Steuersatz beträgt:

- a) für Konzerte, Liederabende, Liedermacher- und Chansonabende, Schlagermusikveranstaltungen aller Art, volkstümliche Veranstaltungen (z. B. Volksmusikparade, Musikantenexpress uä.), Vorträge, Vorlesungen, Heimatabende, Varieté- und Kabarettveranstaltungen, Zauberabende, zirkusähnliche Veranstaltungen, Kunstlaufvorführungen auf Eis- oder Rollbahnen, Minigolf, Modeschauen und ähnliche Veranstaltungen und Tanzveranstaltungen jeder Art sofern sie nicht unter die im § 6 angeführten Befreiungstatbestände fallen **5 v.H.**
- b) für alle übrigen Veranstaltungen **25 v.H.**
- c) für Filmvorführungen vom Netto-Jahresumsatz **2,5 v.H.**

1.2. Der Berechnung der Vergnügungssteuer sind die aus dem Verkauf von Eintrittskarten erzielten Einnahmen zuzüglich der Einnahmen aus dem Verkauf von Katalogen und Programmen, wenn die Teilnahme an der Veranstaltung ohne Erwerb solcher Gegenstände nicht zugelassen wird, zugrunde zu legen. Provisionen und Zuschläge für Verkäufer und Wiederverkäufer sind in die Berechnung dann einzubeziehen, wenn die Eintrittskarten ausschließlich über solche Verkaufsstellen abgegeben werden.

1.3 Sollte die berechnete Vergnügungssteuer den Betrag von € 20,00 nicht erreichen, so ist diese nicht festzusetzen.

2. Pauschsteuer nach dem Vielfachen des Einzelpreises:

2.1. Die Vergnügungssteuer wird für nachstehende Belustigungen mit dem Vielfachen des Einzelpreises berechnet.

2.2. Sie beträgt je Kalendertag

- a) für Achterbahnen, Berg- und Talbahnen, Grotten- Geisterbahnen, Autodrome, Karusselle, Schüttelwerke und sonstige Einrichtungen, mit denen Gleit- und Drehfahrten durchgeführt werden können, soweit nicht unter lit. b und c etwas anderes bestimmt wird,

das Einfache des durchschnittlichen Einzelpreises für jeden vorhandenen Sitz- oder Stehplatz;

- b) für Riesenräder, Kleinbahnen, Schaukeln, Kinderkarusselle, Kinderkettenkarusselle

das 0,5fache des durchschnittlichen Einzelpreises für jeden vorhandenen Sitz- oder Stehplatz;

- c) für Rodelbahnen, Rutschbahnen, Trampoline aller Art und dergleichen

das 25fache des durchschnittlichen Einzelpreises;

- d) für Schießbuden bis zu 8 m Frontlänge das 10fache, über 8 m Frontlänge **das 15fache des durchschnittlichen Einzelpreises für einen Schuss;**

- e) für Schaubuden, Würfelbuden, Ringspiele und andere Ausspielungen ohne Ausgabe von Losen

**bis zu 5 m Frontlänge das 10fache,
über 5 m Frontlänge das 15fache
des durchschnittlichen Einzelpreises oder Einsatzes;**

- f) für Kraftmesser, Horoskope und ähnliche Belustigungen

das 10fache des Einzelpreises;

- g) für alle übrigen Belustigungen, soweit nicht unter a bis f angeführt, das **10fache des Einzelpreises.**

3. Pauschsteuern nach Art und Zahl der bereitgestellten Vorrichtungen:

3.1. Die Vergnügungssteuer wird für die nachstehenden Veranstaltungen nach Art und Zahl der bereitgestellten Vorrichtungen bemessen.

3.2. Sie beträgt für

- a) das Aufstellen und den Betrieb von Schau-, Scherz-, Spiel- und Geschicklichkeitsapparaten, sowie sonstigen Spielautomaten (Spielapparaten) wie Flipper, Schießapparate, Kegelautomaten, TV-Spielapparate, Fußball- und Hockeyautomaten und Guckkästen mit Darbietungen je Apparat und begonnenem Kalendermonat
.....**€ 42,00**

sofern es sich nicht um Spielautomaten (Spielapparate) im Sinne der lit. b oder c. handelt. Sind mehrere Automaten (Apparate) zu kombinierten Spielautomaten (Spielapparaten), wie etwa zu einer Schießgalerie, zusammengefasst, so ist der Pauschbetrag für jeden Automaten (Apparat) zu entrichten

- b) Das Aufstellen und den Betrieb von Musikautomaten, von Fußballtischen, Fußball- und Hockeyspielapparaten ohne elektro-mechanische Bauteile oder mit geringfügigen elektromechanischen Bauteilen, sowie von Kinderreitapparaten oder Kinderschaukelapparaten oder anderen für nicht schulpflichtigen Kinder bestimmten Apparaten (Automaten) und begonnenem Kalendermonat
.....**€ 11,00**

- c) eine automatische Kegelbahn,
wenn die Benützung gegen Entgelt erfolgt, je Bahn monatlich**€ 10,00**

wenn die Benützung unentgeltlich erfolgt, je Bahn monatlich**€ 7,00**

- d) für die Aufstellung und den Betrieb von Billardtischen,
je Tisch und begonnenem Kalendermonat**€ 4,00**

3.3. Die Pauschsteuer für regelmäßige Veranstaltungen ist für jeden angefangenen Kalendermonat zu entrichten, in dem die Vorrichtung (Apparat) bereitgestellt wird bzw. war.

4. Pauschsteuer nach der Größe des benutzten Raumes:

4.1. Die Vergnügungssteuer wird nach der Größe des für die Veranstaltung benutzten Raumes, bzw. der benutzten Fläche und der Besucherzahl bemessen, wenn die Veranstaltung ohne Entrichtung eines Eintrittsgeld zugänglich ist und wenn die Veranstaltung im Wesentlichen der Gewinnerzielung durch Verabreichung von Speisen und Getränken dient.

4.2. Bei längerer Dauer oder fortlaufender Aufeinanderfolge der Veranstaltung gilt jeder angefangene Zeitraum **von 4 Stunden** als eine Veranstaltung.

4.3. Der Pauschbetrag beträgt für fallweise Veranstaltungen:

a) bei einer Veranstaltungsfläche bis **150 m²** und einer Besucherzahl je Veranstaltung

bis **50 Personen**.....€ **20,00**

über **50 Personen**.....€ **30,00**

b) bei einer Veranstaltungsfläche von **151 m² bis 300 m²** und einer Besucherzahl je Veranstaltung

bis **100 Personen**.....€ **25,00**

über **100 Personen**.....€ **40,00**

c) bei einer Veranstaltungsfläche **über 300 m²** und einer Besucherzahl je Veranstaltung

bis **150 Personen**.....€ **30,00**

über **150 Personen**.....€ **50,00**

4.4. Der Pauschbetrag für mechanische Musikunterhaltung in Tanzlokalen und Diskotheken beträgt monatlich

bei einer Größe des Raumes bis **150 m²**€ **60,00**
bei einer Größe des Raumes über **150 m²**€ **80,00**

4.5. Der Pauschbetrag für Peep-Shows, Stripteasevorführungen, Table-Dance und ähnliche erotische Tanzvorführungen oder ähnlichen Darbietungen beträgt monatlich

bei einer Größe des Raumes bis **150 m²**€ **300,00**
bei einer Größe des Raumes über **150 m²**€ **400,00**

5. Höchstausmaß und Ermäßigung der Pauschsteuer:

5.1. Der Pauschbetrag darf bei regelmäßigen Veranstaltungen **€ 510,00 monatlich**, bei fallweisen Veranstaltungen **€ 339,00** je Veranstaltung nicht übersteigen.

5.2. Die Abgabenbehörde wird ermächtigt, die Pauschsteuer für fallweise Veranstaltungen herabzusetzen, wenn durch besondere Umstände wie schlechte Witterung, die Veranstaltung beeinträchtigt wurde. Bei mehrtägigen Veranstaltungen im Freien, ist ein Regentag in Abzug zu bringen.

GEBRAUCHSABGABE

auf Grund des derzeit geltenden Landesgesetzes, LGBL. 42/1969 i.d.g.F. Verordnung Zl. 920-08-11779/2013 vom 12.12.2013,
Verordnung Zl. 920-08-4365/2014 vom 24.4.2014

Tarifordnung

1. BAUSTELLENEINRICHTUNGEN	
1.1. Lagerung von Baustoffen, Geräten und sonstigem Material, sowie die Durchführung von Bau- und Reparaturarbeiten, Aufstellung von Containern, Baugerüsten usw., je angefangenem m ² der Grundfläche und je angefangenem Monat	€ 2,00
2. BAULICHE ANLAGEN	
2.1. Steinmauern, Pfeiler, Gebäudesockel, Vorbauten, einzelne Säulen, Pfeiler oder andere vom Boden aufgehende Bauteile je angefangenem m ² Grundfläche pro Jahr	€ 6,00
2.2. Erker, Balkone, Wetterschutzdächer, Sonnenschutzdächer und Vordächer je angefangenem m ² der Grundfläche pro Jahr	€ 3,00
2.3. Sonnenschutzdächer die täglich eingezogen werden, je angefangenem Längenmeter pro Jahr	€ 3,00
2.4. Stufen außerhalb des Sockelvorsprunges je Stufe pro Jahr	€ 5,00
3. SONSTIGE VERKAUFSEINRICHTUNGEN	
3.1. Standfeste Verkaufshütten, Kioske, Verkaufswägen, gedeckte Vorbauten und dergleichen je angefangenen m ² Grundfläche pro Monat	€ 6,00

4.	GESCHÄFTSEINRICHTUNGEN	
4.1.	Aufstellen von Tischen, Stühlen und dergleichen vor Gastbetrieben je angefangenem m ² Grundfläche und je angefangenem Monat	€ 5,00
4.2.	Aufstellen von Tischen, Verkaufsständen, Schütten und dergleichen vor Verkaufslokalen zum Zwecke des Warenverkaufes und zur Warenausstellung, für den ersten und für jeden weiteren m ² der Grundfläche und angefangenem Monat	€ 4,00 € 1,50
5.	SCHAUKÄSTEN	
5.1.	Für an Zäunen, Mauern und dergleichen angebrachten Schaukästen und Vitrinen, je angefangenem m ² Schaufläche pro Jahr	€ 8,00
5.2.	Für freistehende Schaukästen und Vitrinen je angefangenem m ² Schaufläche pro Jahr	€ 15,00
6.	ANKÜNDIGUNGEN	
6.1.	Ankündigungstafeln zu Werbezwecken auf Holzverschalungen an Hausmauern, Bauplanken, Einfriedungen und dergleichen je angefangenem m ² der Schaufläche pro Jahr	€ 6,00
6.2.	Nicht ortsfeste Ständer, Zeitungsständer, Ständer zu Werbezwecken und Ankündigungen aller Art je Ständer und angefangenem Monat	€ 2,00
6.3.	Transparente, Tafeln und Spruchbänder aller Art je Einrichtung pro angefangenem Monat	€ 30,00

7. SCHILDER			
7.1.	Für nicht hinterleuchtete Aufschriften und Ankündigungen in Form von Flachschildern, Buchstaben, Firmenzeichen und ähnlichen Hinweisen, ausgenommen Fahrplan und Haltestellenschilder von dem öffentlichen Verkehr dienenden Unternehmungen, je angefangenem m ² Schaufläche pro Jahr	€ 3,00	
7.2.	Steckschilder oder Firmenzeichen bis 1,50 m Vorsprung je angefangenem m ² der Schaufläche pro Jahr	€ 6,00	
7.3.	Steckschilder oder Firmenzeichen über 1,50 m Vorsprung je angefangenem m ² der Schaufläche pro Jahr	€ 16,00	
8. LEUCHTANLAGEN			
8.1.	Leuchtschriften je angefangenem Längensmeter pro Jahr	€ 15,00	
9. AUTOMATEN			
9.1.	Automaten aller Art an Gebäuden, Mauern, Einfriedungen und dergleichen angebracht je angefangene Breite von 30 cm pro Jahr	€ 30,00	
9.2.	Freistehende Automaten und Waagen je Stück pro Jahr	€ 50,00	
10. SONSTIGE BENÜTZUNG VON ÖFFENTLICHEM STRASSENGRUND UND DES DARÜBER BEFINDLICHEN LUFTRAUMES			
		Täglich	
		Jährlich	
	Bis 100 m ² der Grundfläche	€ 10,00	€ 50,00
	Über 100 m ² der Grundfläche	€ 15,00	€ 70,00

AUSGLEICHSABGABE

gemäß § 14 des Parkgebühren und Ausgleichsabgabengesetzes, LGBl. 55/1996 Verordnung Zl. 612-06-10790/2016 15.12.2016

Ausgleichsabgabe für Stellplätze mehrspuriger Kraftfahrzeuge je Stellplatz	€ 1.700,00
Ausgleichsabgabe für Stellplätze einspuriger Kraftfahrzeuge je Stellplatz	€ 400,00

SPORTHALLE WOLFSBERG

Der Gemeinderat der Stadt Wolfsberg (GR-Sitzung am 16.6.2016) hat den Tarif für die Benützung der Sporthalle Wolfsberg gem. § 91 Abs. 3 der K-AGO in der derzeit geltenden Fassung mit Wirksamkeit vom 17.6.2016 neu festgesetzt.

1. Gesamthalle pro Stunde

- | | |
|---|---------|
| a) für die im Gemeindegebiet ansässigen Vereine, die auch einem Fachverband angehören | € 29,00 |
| b) für die außerhalb der Gemeinde ansässigen Vereine und für alle Hobbymannschaften | € 38,00 |

2. Einzelturnsaal pro Stunde

- | | |
|---|---------|
| a) für die Gemeinde ansässigen Vereine, die auch einem Fachverband angehören | € 10,00 |
| b) für die außerhalb der Gemeinde ansässigen Vereine und für alle Hobbymannschaften | € 14,00 |

3. Für den Aufbau der Spielbanden durch die Stadt Wolfsberg

- | | |
|----------------------------|---------|
| a) an Werktagen | € 61,00 |
| b) an Sonn- und Feiertagen | € 87,00 |

4. <u>Für die Benützung der Tribüne:</u>	
a) für einen Tag	€ 58,00
b) für zwei Tage	€ 87,00
c) für die in der Gemeinde Wolfsberg ansässigen Vereine	k o s t e n l o s .
5. Bei Meisterschafts- und Cupspielen von Kampfmannschaften (keine Nachwuchsmannschaften) der im Gemeindegebiet ansässigen Vereine ist die Benützung der Sporthalle	k o s t e n l o s .
6. <u>Für sonstige Veranstaltungen</u>	
Konzerte, Ausstellungen usw. pro Tag	€ 581,00
7. <u>Für Trainingslager</u>	
Pro Tag	€ 60,00
8. <u>Benützung eines Umkleideraumes ohne Halle</u>	€ 11,00
9. <u>Reinigung</u> (bei Turnieren) pauschal	
a) an Werktagen	€ 80,00
b) an Sonn- und Feiertagen	€ 120,00

Alle Beträge inkl. 20% MWSt.

SPORTSTADION WOLFSBERG

Der Gemeinderat der Stadt Wolfsberg hat die Tarife für die Benützung des Sportzentrums Wolfsberg gem. § 91 Abs. 3 der K-AGO in der derzeit geltenden Fassung mit Wirksamkeit vom 1.1.2008 neu festgesetzt.

I.	<u>Spiele:</u>	
	Hauptfeld (1 Spiel)	€ 120,00
	Trainingsplatz (1 Spiel)	€ 40,00
	Kleinfeld (1 Spiel)	€ 20,00
II.	<u>Turniere pro Tag und Platz:</u>	
	Hauptfeld	€ 180,00
	Trainingsfeld	€ 84,00
	Kleinfeld	€ 42,00
III.	<u>Trainingslager pro Platz und Tag:</u>	
	Haupt-, Trainings- oder Kleinfeld	€ 60,00
	Leichtathletikanlagen	€ 60,00
IV.	<u>Leichtathletikanlagen:</u>	
	Wettkämpfe je Tag	€ 84,00
	Training je Stunde	€ 5,00

Alle Beträge inkl. 20% MWSt.

KINDERGARTENBEITRÄGE

für die städtischen Kindergärten zur teilweisen Deckung der Kosten des Kindergartenbeitrages in folgender Höhe: Verordn. Zl. 4-K 94/1/2000 vom 25.07.2000, Verordn. Zl. 240-00-5899/2007 vom 24.5.2007, Verordn. Zl. 240-00-11346/2009 vom 12.11.2009, Verordn. Zl. 240-00-6668/2012 vom 4.7.2012, Verordn. Zl. 240-00-12277/2012 vom 29.11.2012, Verordn. Zl. 240-00-5753/2016 vom 16.6.2016, Verordn. Zl. 240-00-7463/2018 vom 12.7.2018, Verordn. Zl. 240-00-8982/2019 vom 1.09.2019, Verordn. Zl. 240-00-6127/2020 vom 2.7.2020.

1. Für den Kindergartenbesuch ist vom Erziehungsberechtigten ein Beitrag zu leisten.
2. Die in Abs. 3 – 5 angeführten Beträge sind inklusive der (auf Grund der Gemeinnützigkeit der Städt. Kindergärten verringerten) gesetzlichen Umsatzsteuer von 10 % zu verstehen.
3. Der Kindergartenbeitrag beträgt monatlich
 - a) für den halbtägigen Besuch bis 11:30 Uhr € 100,00
 - b) für den halbtägigen Besuch bis 13:00 Uhr € 120,00
 - c) für den ganztägigen Besuch € 160,00
 - d) für den ganztägigen Besuch mit verlängerter Betriebszeit im Städt. Kindergarten Wolfsberg-Gries (ab 5:45 Uhr bis 18:00 Uhr) € 180,00
4. Bei einem halbtägigen Besuch bis 13:00 Uhr und bei einem ganztägigen Besuch fallen Kosten für die Verpflegung an. Vom Erziehungsberechtigten ist hierfür ein monatlicher Beitrag von € 60,00 zu leisten.
5. Von dem Erziehungsberechtigten ist ein monatlicher Bastelbeitrag von € 4,00 zu leisten.
6. Die in den Punkten 3. bis 5. angeführten Beträge sind in ihrem Wert gesichert und als Vergleichsgrundlage die vom Österreichischen Statistischen Zentralamt in Wien für den Monat Mai 2016 verlautbarte Indexziffer des Verbraucherpreisindex als erste Vergleichsgrundlage bestimmt, wobei Wertänderungen nur dann zu berücksichtigen sind, wenn sie mehr als 5 % der zuletzt gültigen Vergleichsgrundlage betragen (Schwellwert).
7. Für halbtägige Kindergartenbesuche bis 11:30 Uhr (Abs. 3 lit a) im Rahmen des verpflichtenden Kindergartenjahres sind gemäß § 21 Abs. 5 Kärntner Kinderbildungs- und -betreuungsgesetz K-KBBG keine Kindergartenbeiträge einzuheben. Davon ausgenommen ist der Bastelbeitrag.

8. Für halbtägige Kindergartenbesuche bis 13:00 Uhr (Abs. 3 lit b) und für ganztägige Besuche (Abs. 3 lit c und d) im Rahmen des verpflichtenden Kindergartenjahres sind um den Zuschuss des Landes Kärnten verringerte Kindergartenbeiträge einzuheben. Davon ausgenommen sind der Bastelbeitrag und die Verpflegungskosten.

ERMÄSSIGUNG DES KINDERGARTENBEITRAGES

1. In begründeten Fällen kann von den Erziehungsberechtigten, die ihren ordentlichen Wohnsitz in der Stadtgemeinde Wolfsberg begründen, um Ermäßigung des Kindergartenbeitrages, nicht jedoch für den Verpflegungsbeitrag und den Bastelbeitrag, angesucht werden.
 2. **Für die Gewährung von Ermäßigungen gelten folgende Richtlinien:**
 - a) Die Grundlage für die Ermittlung des ermäßigten Kindergartenbeitrages bildet das anrechenbare Einkommen des Erziehungsberechtigten. Als anrechenbares Einkommen gilt bei unselbständig Erwerbstätigen das letzte Monatsbruttoeinkommen ohne Familienbeihilfe. Bei Wochenlöhnern ist das Bruttoeinkommen der letzten vier bzw. fünf vollentlohten Wochen für die Berechnung heranzuziehen. Sonderzahlungen, Pflegegeld, und Kindergeld sind nicht zu berücksichtigen. Überstundenvergütungen und allfällige Zulagen sowie alle sonstigen Einkünfte (Pensionen, Unterhaltsleistungen, Einnahmen aus Vermietung und Verpachtung) sind anzurechnen. Eventuelle Einkommen des Kindes (Waisenpension, Einnahmen aus Vermietung und Verpachtung) sind dem anrechenbaren Einkommen des Erziehungsberechtigten zuzuschlagen.
 - b) Von diesem anrechenbaren Gesamtbruttoeinkommen ist für jedes Kind, für das Familienbeihilfe bezogen wird, noch ein dem jeweiligen einfachen Familienbeihilfensatz entsprechender Betrag in Abzug zu bringen.
 - c) Um 25% ermäßigt sich der Kindergartenbeitrag, sofern das anrechenbare Einkommen laut Punkt a) und b) den Betrag von € 1.660,00 nicht überschreitet und um 50% ermäßigt sich der Kindergartenbeitrag, sofern das anrechenbare Einkommen laut Punkt a) und b) den Betrag von € 1.260,00 nicht überschreitet.
 - d) Darüber hinausgehende bzw. perzentuell geringere Ermäßigungen können in besonders berücksichtigungswürdigen Fällen nur von den nach der Geschäftsordnung zuständigen Stadtrat im Einvernehmen mit dem Bürgermeister gewährt werden.
 - e) Über Ermäßigungsansuchen von selbständig Erwerbstätigen und Landwirten entscheidet der Stadtrat als Gremium.
 - f) Besuchen 2 Kinder einer Familie einen der Städt. Kindergärten der Stadt Wolfsberg erhöhen sich die laut Punkt c) festgelegten Einkommensgrenzen um jeweils € 220,00. Für das 3. und jedes weitere Kind ist der Kindergartenbesuch beitragsfrei. Davon nicht betroffen sind der Zuschlag für die Verpflegung und der Bastelbeitrag.
-

BUCHLEIHGEBÜHREN

Auf Grund des Gemeinderatsbeschlusses

Verordn. Zl. 7-ST 41/1/95
vom 10. 12. 1996

Verordn. Zl. 273-00-8855/2004
vom 14.10.2004

Verordn. Zl. 273-00-8808/2011
vom 18.10.2011

Verodn. Zl. 273-00-11290/2021
vom 16.12.2021

Kinder- und Jugendbücher	€ 0,20	14 Tage
Romane und Sachbücher	€ 0,70	14 Tage
Kunst- und Bildbände	€ 0,70	14 Tage
Lexika, Nachschlagswerke mit Kaution iHv. € 20,--	€ 0,70	14 Tage
CD-ROMs	€ 1,00	14 Tage
CDs	€ 0,50	14 Tage
Hörbücher (Hörspiele, Tonies)	€ 1,50	14 Tage
DVDs	€ 1,00	14 Tage
Zeitschriften	€ 0,50	7 Tage

Nachgebühren sind dieselben wie die Verleihgebühren.

Für Kinder und Jugendliche bis 18 Jahre soll eine Aktion mittels eines Stempelpasses aufgelegt werden. Pro Tag und Ausleihe erhält der junge Leser einen Stempel. Mit drei gesammelten Stempeln kann beim 4. Mal ein Kinder- bzw. Jugendbuch gratis entlehnt werden.

Bücher und Zeitschriften, Hörbücher inkl. 10 % MWSt.
CDs, CD ROMs, Hörspiele, Tonies und DVDs inkl. 20 % MWSt.

Investitions- und Finanzierungsplan
"FH extended Lavanttal" - 1. Abänderung

Gemeinde: **Wolfsberg**

Bezirk: **Wolfsberg**

Investitions- und Finanzierungsplan

Investives Einzelvorhaben:
280010

**FH extended Lavanttal -
1. Abänderung,
vormals *PMS Technikum Lavanttal***

Vorgesehene Laufzeit:

2019 bis 2029

Gemeinde:

Stadtgemeinde Wolfsberg Rathausplatz 1, 9400 Wolfsberg

Gemeindename, Adresse

Zahl:

900-00-D/61449/2022

Bearbeiter:

Mag. (FH) Andrea Mauritsch, 04352/537-250, andrea.mauritsch@wolfsberg.at
Name, Telefon, Fax, E-Mail

Betreff:


**Investives Einzelvorhaben 280010
FH extended Lavanttal - 1. Abänderung
vormals PMS Technikum Lavanttal**
Vorhaben

An das

Amt der Kärntner Landesregierung - Abteilung 3 Gemeinden
9020 Klagenfurt, Mießtalerstraße 1

Die Gemeinde beabsichtigt auf Grund des vom Gemeinderat in der Sitzung am 14.7.2022 gefassten Beschlusses, das im Betreff angeführte investive Einzelvorhaben zu verwirklichen.

Der Investitions- und Finanzierungsplan für das gegenständliche Vorhaben wird gemäß § 17 Abs. 2 des K-GHG der Landesregierung vorgelegt.



Wolfsberg, am 14.7.2022
Ort und Datum

Der Bürgermeister:

[Handwritten signature]
DI (FH) Hannes Primus

Anlagen:

Anlagen:	Anzahl
Planstudie oder Bauplan mit Baubeschreibung	
Kostenvoranschläge	
Kostenermittlungen/ -berechnungen	
Genehmigung der sachlich zuständigen Behörden	
Vereinbarungen (Verträge) über Zuschussleistungen Dritter	
Förderungsvereinbarung (Gemeindebeiträge für nicht gemeindeeigene Vorhaben)	
Auszug aus dem Sitzungsprotokoll der oben genannten Sitzung	1

Sonstiges:

Voranschlag über das Vorhaben - Beschlussfassung in der Sitzung des GR vom	
Aufnahme des Vorhabens in den mittelfristiger Investitionsplan erfolgt	ja/nein

Erläuterungen zum Vorhaben (Notwendigkeit, Dringlichkeit, etc.) sofern dies aus dem beizuschließenden Sitzungsprotokoll nicht eindeutig hervorgeht:

Mit Beschluss des Gemeinderates vom 19. September 2019 wurde die Genehmigung des Investitions- und Finanzierungsplanes (900-00-9830/2019) für das außerordentliche Vorhaben „280010 PMS Technikum Lavanttal, FH Kärnten“ erteilt.

In der Sitzung des Gemeinderates vom 16. Dezember 2021 wurde das Projekt „FH extended Lavanttal“ einerseits im Wege der interkommunalen Zusammenarbeit mit einem IKZ-Kooperationsvertrag sowie andererseits mit dem Förderungsvertrag genehmigt (010-03-12579/2021). Auch erfolgte eine Umtitulierung des Projektnamens von „PMS Technikum Lavanttal“ auf „FH extended Lavanttal“.

Die Gemeinden des Bezirkes Wolfsberg sind interkommunal übereingekommen (010-03-12579/2021), den laufenden Betrieb der Studiengänge und Lehrgänge mit gesamt € 50.000,-- pro Studienjahr, das sind € 25.000,-- pro Semester, für einen Zeitraum von 10 Jahren zu unterstützen.

Von Seiten des Landes Kärnten wurde am 15. Dezember 2021 schriftlich zugesagt (900-00-13299/2021), dass das Projekt „FH extended Lavanttal“ mit einem Betrag von € 50.000,-- pro Studienjahr in Form von Bedarfszuweisungsmitteln außerhalb des Rahmens (BZ a.R.) für den Zeitraum von 10 Jahren unterstützt wird, das sind € 500.000,--.

Eine Fördersumme in Höhe von € 25.000,-- pro Semester auf die Dauer von 10 Jahren ist in der Sitzung des Gemeinderates vom 16. Dezember 2021 im Rahmen eines Förderungsvertrages zwischen der Stadtgemeinde Wolfsberg und der Fachhochschule Kärnten gemeinnützige Privatstiftung (010-03-12579/2021) beschlossen worden.

Der Gemeinderat hat in seiner Sitzung am 16. Dezember 2021 die Aufhebungsvereinbarung (010-03-12579/2021) mit der Stadtgemeinde Wolfsberg, den Gemeinden des Bezirkes Wolfsberg und der PMS Elektro- und Automationstechnik GmbH (PMS GmbH) beschlossen. Gemäß Aufhebungsvereinbarung wurde seitens der PMS GmbH eine Rückzahlung in der Höhe von € 75.000,-- an die Stadtgemeinde Wolfsberg getätigt.

Das Ausgabevolumen bleibt daher beim bestehenden Vorhaben unverändert.

(Auf die Ausführungen des Erlasses der Gemeindeabteilung vom 30.11.1993, Zahl: 3-Gem-2192/1/93, ist Bedacht zu nehmen.)

A) INVESTITIONSAUFWAND

Namentliche Bezeichnung	Gesamt- betrag	Teilbeträge gemäß Bauvolumen im Jahr										
		2019	2020	2021	2022	2023	2024	2025	2026	2027	2028	2029
		in Euro Beträgen										
Lfd. Transferzlg. an FH extended Lavanttal	1 000 000	24 600	50 400	-	275 000	100 000	100 000	100 000	100 000	100 000	100 000	50 000
Gesamtkosten	1 000 000	24 600	50 400	-	275 000	100 000	100 000	100 000	100 000	100 000	100 000	50 000

B) FINANZIERUNGSPLAN

Namentliche Bezeichnung	Gesamt- betrag	Teilbeträge gemäß Finanzierung im Jahr										
		2019	2020	2021	2022	2023	2024	2025	2026	2027	2028	2029
		in Euro Beträgen										
BZ a.R.	500 000	-	-	-	175 000	50 000	50 000	50 000	50 000	50 000	50 000	25 000
Kapitaltransferzlg. v. Gemeinden	261 100	12 700	26 800	23 600	26 400	26 400	26 400	26 400	26 400	26 400	26 400	13 200
Zuführung OH	7 900	7 900										
Entnahme allgem. Haushaltsrücklage	231 000				70 800	23 600	23 600	23 600	23 600	23 600	23 600	18 600
Gesamtsummen	1 000 000	20 600	26 800	23 600	272 200	100 000	100 000	100 000	100 000	100 000	100 000	56 800

1. NVA Nachweis der Investitionstätigkeit

1. Nachtragsvoranschlag 2022

Nachweis der Investitionstätigkeit

Stadtgemeinde Wolfsberg

Vorhaben	Vorhabensbezeichnung	RA Vorjahre	VA 2022	Plan 2023	Plan 2024	Plan 2025	Plan 2026	Plan Gesamt (gerundet)
Konto	Bezeichnung							
1163072	Ankauf Feuerwehrauto FF St. Margare then (2022 bis 2023)							
Geplante Gesamtkosten:	220 000,00							
Auszahlungen - Investitionen - Mittelverwendung		0,00	220 000,00	0,00	0,00	0,00	0,00	220 000,00
Anschaffungs- oder Herstellungskosten		0,00	220 000,00	0,00	0,00	0,00	0,00	220 000,00
5/163072-040000	Fahrzeuge	0,00	220 000,00	0,00				220 000,00
Einzahlungen - Finanzierung - Mittelaufbringung		0,00	220 000,00	0,00	0,00	0,00	0,00	220 000,00
Mittel aus Geldfluss aus der operativen Gebarung		0,00	0,00	0,00	0,00	0,00	0,00	0,00
Bedarfszuweisungen/KTZ		0,00	0,00	0,00	0,00	0,00	0,00	0,00
Haushaltsrücklagen/Zahlungsmittelreserven		0,00	157 500,00	0,00	0,00	0,00	0,00	157 500,00
6/163072+895000	Entnahmen von allgemeinen Haushaltsrücklagen	0,00	157 500,00	0,00				157 500,00
Sonstige Kapitaltransfers und Subventionen		0,00	62 500,00	0,00	0,00	0,00	0,00	62 500,00
6/163072+303200	Kapitaltransfers von sonstigen Trägern des öffentlichen Rechts, Förderungen Landesfeuerwehrverband	0,00	62 500,00	0,00				62 500,00
Darlehen		0,00	0,00	0,00	0,00	0,00	0,00	0,00
Finanzierungsleasing		0,00	0,00	0,00	0,00	0,00	0,00	0,00
Veräußerung langfristiges Vermögen und sonstiges		0,00	0,00	0,00	0,00	0,00	0,00	0,00
Finanzierungsergebnis 1163072		0,00	0,00	0,00	0,00	0,00	0,00	0,00
	<i>inklusive Vorjahre (gerundet)</i>		0,00	0,00	0,00	0,00	0,00	

1. Nachtragsvoranschlag 2022

Stadtgemeinde Wolfsberg

Nachweis der Investitionstätigkeit

Vorhaben	Vorhabensbezeichnung	RA Vorjahre	VA 2022	Plan 2023	Plan 2024	Plan 2025	Plan 2026	Plan Gesamt (gerundet)
Konto	Bezeichnung							
1163102	Ankauf Feuerwehrauto FF St. Stefan (2022 bis 2026)							
Geplante Gesamtkosten:	390 100,00							
Auszahlungen - Investitionen - Mittelverwendung		0,00	26 500,00	0,00	363 600,00	0,00	0,00	390 100,00
Anschaffungs- oder Herstellungskosten		0,00	26 500,00	0,00	363 600,00	0,00	0,00	390 100,00
5/163102-040000	Fahrzeuge	0,00	0,00	0,00	363 600,00	0,00	0,00	363 600,00
5/163102-042000	Amts-, Betriebs- und Geschäftsausstattung	0,00	19 500,00	0,00	0,00	0,00	0,00	19 500,00
5/163102-400000	Geringwertige Wirtschaftsgüter (GWG)	0,00	7 000,00	0,00	0,00	0,00	0,00	7 000,00
Einzahlungen - Finanzierung - Mittelaufbringung		0,00	26 500,00	0,00	363 600,00	0,00	0,00	390 100,00
Mittel aus Geldfluss aus der operativen Gebarung		0,00	0,00	0,00	0,00	0,00	0,00	0,00
Bedarfszuweisungen/KTZ		0,00	0,00	0,00	0,00	0,00	0,00	0,00
Haushaltsrücklagen/Zahlungsmittelreserven		0,00	26 500,00	0,00	243 200,00	0,00	0,00	269 700,00
6/163102+895000	Entnahmen von allgemeinen Haushaltsrücklagen	0,00	26 500,00	0,00	243 200,00	0,00	0,00	269 700,00
Sonstige Kapitaltransfers und Subventionen		0,00	0,00	0,00	120 400,00	0,00	0,00	120 400,00
6/163102+303200	Kapitaltransfers von sonstigen Trägern des öffentlichen Rechts und Sozialversicherungsträgern	0,00	0,00	0,00	120 400,00	0,00	0,00	120 400,00
Darlehen		0,00	0,00	0,00	0,00	0,00	0,00	0,00
Finanzierungsleasing		0,00	0,00	0,00	0,00	0,00	0,00	0,00
Veräußerung langfristiges Vermögen und sonstiges		0,00	0,00	0,00	0,00	0,00	0,00	0,00
Finanzierungsergebnis 1163102		0,00	0,00	0,00	0,00	0,00	0,00	0,00
	<i>inklusive Vorjahre (gerundet)</i>		0,00	0,00	0,00	0,00	0,00	0,00

1. Nachtragsvoranschlag 2022

Stadtgemeinde Wolfsberg

Nachweis der Investitionstätigkeit

Vorhaben	Vorhabensbezeichnung	RA Vorjahre	VA 2022	Plan 2023	Plan 2024	Plan 2025	Plan 2026	Plan Gesamt (gerundet)
Konto	Bezeichnung							
1240000	Sanierung Kindergärten (2018 bis 2022)							
Geplante Gesamtkosten:	712 100,00							
Auszahlungen - Investitionen - Mittelverwendung		599 016,03	56 000,00	0,00	0,00	0,00	0,00	655 000,00
Anschaffungs- oder Herstellungskosten		376 918,58	56 000,00	0,00	0,00	0,00	0,00	432 900,00
5/240000-006000	Sonstige Grundstückseinrichtungen	0,00	24 600,00					24 600,00
5/240000-010000	Gebäude	8 404,08	0,00					8 400,00
5/240000-042000	Amts-, Betriebs- und Geschäftsausstattung	2 484,99	0,00					2 500,00
5/240000-060000	Im Bau befindliche Grundstückseinrichtungen	32 776,43	0,00					32 800,00
5/240000-061000	Im Bau befindliche Gebäude und Bauten	100 088,52	0,00					100 100,00
5/240000-400000	Geringwertige Wirtschaftsgüter (GWG)	2 769,13	0,00					2 800,00
5/240000-610000	Instandhaltung von Grund und Boden	927,67	0,00					900,00
5/240000-613000	Instandhaltung von sonst. Grundstückseinrichtungen	8 408,02	0,00					8 400,00
5/240000-614000	Instandhaltung von Gebäuden und Bauten	189 294,82	1 200,00					190 500,00
5/240000-720009	Kostenbeiträge (Kostenersätze) für Leistungen	31 764,92	0,00					31 800,00
5/240000-795000	Zuweisung an allgemeine Haushaltsrücklagen	0,00	30 200,00					30 200,00
Gesamtauszahlungen aus VRV 1997-Jahren		222 097,45	0,00	0,00	0,00	0,00	0,00	222 100,00
Einzahlungen - Finanzierung - Mittelaufbringung		655 034,19	0,00	0,00	0,00	0,00	0,00	655 000,00
Mittel aus Geldfluss aus der operativen Gebarung		71 537,95	0,00	0,00	0,00	0,00	0,00	71 500,00
6/240000+829000	Sonstige Erträge	71 537,95	0,00					71 500,00
Bedarfszuweisungen/KTZ		17 300,00	0,00	0,00	0,00	0,00	0,00	17 300,00
6/240000+301200	Kapitaltransfers von Ländern, Landesfonds und Landeskammern - BZ außerhalb des Rahmen	17 300,00	0,00					17 300,00
Haushaltsrücklagen/Zahlungsmittelreserven		66 543,00	0,00	0,00	0,00	0,00	0,00	66 500,00
6/240000+895000	Entnahmen von allgemeinen Haushaltsrücklagen	66 543,00	0,00					66 500,00

1. Nachtragsvoranschlag 2022

Nachweis der Investitionstätigkeit

Stadtgemeinde Wolfsberg

Vorhaben	Vorhabensbezeichnung	RA Vorjahre	VA 2022	Plan 2023	Plan 2024	Plan 2025	Plan 2026	Plan Gesamt (gerundet)
Konto	Bezeichnung							
Sonstige Kapitaltransfers und Subventionen		239 900,00	0,00	0,00	0,00	0,00	0,00	239 900,00
6/240000+300000	Kapitaltransfers von Bund, Bundesfonds und Bundeskammern (KIG 2020)	21 832,75	0,00					21 800,00
6/240000+860000	Transfers von Bund, Bundesfonds und Bundeskammern (KIG 2020)	178 167,25	0,00					178 200,00
6/240000+861100	Transfers von Ländern, Landesfonds und Landesammern - BZ im Rahmen	39 900,00	0,00					39 900,00
Darlehen		0,00	0,00	0,00	0,00	0,00	0,00	0,00
Finanzierungsleasing		0,00	0,00	0,00	0,00	0,00	0,00	0,00
Veräußerung langfristiges Vermögen und sonstiges		0,00	0,00	0,00	0,00	0,00	0,00	0,00
Gesamteinzahlungen aus VRV 1997-Jahren		259 753,24	0,00	0,00	0,00	0,00	0,00	259 800,00
Finanzierungsergebnis 1240000		56 018,16	-56 000,00	0,00	0,00	0,00	0,00	0,00
	<i>inklusive Vorjahre (gerundet)</i>		0,00	0,00	0,00	0,00	0,00	

1. Nachtragsvoranschlag 2022

Stadtgemeinde Wolfsberg

Nachweis der Investitionstätigkeit

Vorhaben	Vorhabensbezeichnung	RA Vorjahre	VA 2022	Plan 2023	Plan 2024	Plan 2025	Plan 2026	Plan Gesamt (gerundet)
Konto	Bezeichnung							
1280010	FH extended Lavanttal (vormals PMS Technikum Lavanttal) (2019 bis 2029)							
Geplante Gesamtkosten: 1 000 000,00								
Auszahlungen - Investitionen - Mittelverwendung		75 000,00	300 000,00	100 000,00	100 000,00	100 000,00	100 000,00	775 000,00
Anschaffungs- oder Herstellungskosten		50 439,79	300 000,00	100 000,00	100 000,00	100 000,00	100 000,00	750 400,00
1/280010-755000	Lfd. Transferzlg. an Unternehmungen (o. Kreditinstitute)	50 439,79	300 000,00	100 000,00	100 000,00	100 000,00	100 000,00	750 400,00
Gesamtauszahlungen aus VRV 1997-Jahren		24 560,21	0,00	0,00	0,00	0,00	0,00	24 600,00
Einzahlungen - Finanzierung - Mittelaufbringung		71 057,34	347 200,00	100 000,00	100 000,00	100 000,00	100 000,00	818 300,00
Mittel aus Geldfluss aus der operativen Gebarung		0,00	0,00	0,00	0,00	0,00	0,00	0,00
Bedarfszuweisungen/KTZ		0,00	0,00	0,00	0,00	0,00	0,00	0,00
Haushaltsrücklagen/Zahlungsmittelreserven		0,00	70 800,00	23 600,00	23 600,00	23 600,00	23 600,00	165 200,00
2/280010+895000	Entnahmen von allgemeinen Haushaltsrücklagen	0,00	70 800,00	23 600,00	23 600,00	23 600,00	23 600,00	165 200,00
Sonstige Kapitaltransfers und Subventionen		50 410,55	276 400,00	76 400,00	76 400,00	76 400,00	76 400,00	632 400,00
2/280010+861100	Transfers von Ländern, Landesfonds und Landeskammern (BZ a.R.)	0,00	175 000,00	50 000,00	50 000,00	50 000,00	50 000,00	375 000,00
2/280010+862000	Transfers von Gemeinden, Gemeindeverbände (ohne marktbestimmte Tätigkeit) und Gemeindefonds	50 410,55	26 400,00	26 400,00	26 400,00	26 400,00	26 400,00	182 400,00
2/280010+864000	Transfers von Unternehmen (ohne Finanzunternehmen) und andere (PMS GmbH)	0,00	75 000,00	0,00	0,00	0,00	0,00	75 000,00
Darlehen		0,00	0,00	0,00	0,00	0,00	0,00	0,00
Finanzierungsleasing		0,00	0,00	0,00	0,00	0,00	0,00	0,00
Veräußerung langfristiges Vermögen und sonstiges		0,00	0,00	0,00	0,00	0,00	0,00	0,00
Gesamteinzahlungen aus VRV 1997-Jahren		20 646,79	0,00	0,00	0,00	0,00	0,00	20 600,00
Finanzierungsergebnis 1280010		-3 942,66	47 200,00	0,00	0,00	0,00	0,00	43 300,00
		<i>inklusive Vorjahre (gerundet)</i>	43 300,00	43 300,00	43 300,00	43 300,00	43 300,00	

1. Nachtragsvoranschlag 2022

Nachweis der Investitionstätigkeit

Stadtgemeinde Wolfsberg

Vorhaben	Vorhabensbezeichnung	RA Vorjahre	VA 2022	Plan 2023	Plan 2024	Plan 2025	Plan 2026	Plan Gesamt (gerundet)
Konto	Bezeichnung							
1340004	Infopoint – Kriegsgefangenenlager Stalag XVIII A (2021 bis 2022)							
Geplante Gesamtkosten:	120 000,00							
Auszahlungen - Investitionen - Mittelverwendung		0,00	120 000,00	0,00	0,00	0,00	0,00	120 000,00
Anschaffungs- oder Herstellungskosten		0,00	120 000,00	0,00	0,00	0,00	0,00	120 000,00
5/340004-015000	Kulturgüter unbeweglich	0,00	120 000,00					120 000,00
Einzahlungen - Finanzierung - Mittelaufbringung		0,00	120 000,00	0,00	0,00	0,00	0,00	120 000,00
Mittel aus Geldfluss aus der operativen Gebarung		0,00	0,00	0,00	0,00	0,00	0,00	0,00
Bedarfszuweisungen/KTZ		0,00	14 000,00	0,00	0,00	0,00	0,00	14 000,00
6/340004+301000	Kapitaltransfers von Ländern, Landesfonds und Landeskammern	0,00	14 000,00					14 000,00
Haushaltsrücklagen/Zahlungsmittelreserven		0,00	35 200,00	0,00	0,00	0,00	0,00	35 200,00
6/340004+895000	Entnahmen von allgemeinen Haushaltsrücklagen	0,00	35 200,00					35 200,00
Sonstige Kapitaltransfers und Subventionen		0,00	70 800,00	0,00	0,00	0,00	0,00	70 800,00
6/340004+300000	Kapitaltransfers von Bund, Bundesfonds und Bundeskammern (Zukunftsfonds der Republik Österreich)	0,00	5 000,00					5 000,00
6/340004+300010	Kapitaltransfers von Bund, Bundesfonds und Bundeskammern (Bundesministerium für Kunst und Kultur)	0,00	14 000,00					14 000,00
6/340004+305000	Kapitaltransfers von Unternehmen (ohne Finanzunternehmen) - Geldspenden	0,00	500,00					500,00
6/340004+309000	Kapitaltransfers von der Europäischen Union	0,00	51 300,00					51 300,00
Darlehen		0,00	0,00	0,00	0,00	0,00	0,00	0,00
Finanzierungsleasing		0,00	0,00	0,00	0,00	0,00	0,00	0,00
Veräußerung langfristiges Vermögen und sonstiges		0,00	0,00	0,00	0,00	0,00	0,00	0,00
Finanzierungsergebnis 1340004		0,00	0,00	0,00	0,00	0,00	0,00	0,00
	<i>inklusive Vorjahre (gerundet)</i>		0,00	0,00	0,00	0,00	0,00	

1. Nachtragsvoranschlag 2022

Nachweis der Investitionstätigkeit

Stadtgemeinde Wolfsberg

Vorhaben	Vorhabensbezeichnung	RA Vorjahre	VA 2022	Plan 2023	Plan 2024	Plan 2025	Plan 2026	Plan Gesamt (gerundet)
Konto	Bezeichnung							
1612003	Straßenbauprogramm 2021 (2021 bis 2022)							
Geplante Gesamtkosten:	800 000,00							
Auszahlungen - Investitionen - Mittelverwendung		809 915,41	0,00	0,00	0,00	0,00	0,00	809 900,00
Anschaffungs- oder Herstellungskosten		809 915,41	0,00	0,00	0,00	0,00	0,00	809 900,00
5/612003-002100	Straßenbauten (Errichtung u. umfassende Sanierung v. Straßen)	809 915,41	0,00					809 900,00
Einzahlungen - Finanzierung - Mittelaufbringung		585 000,00	240 000,00	0,00	0,00	0,00	0,00	825 000,00
Mittel aus Geldfluss aus der operativen Gebarung		0,00	0,00	0,00	0,00	0,00	0,00	0,00
Bedarfszuweisungen/KTZ		160 000,00	240 000,00	0,00	0,00	0,00	0,00	400 000,00
6/612003+301100	Kapitaltransfers von Ländern, Landesfonds und Landeskammern - BZ im Rahmen	160 000,00	0,00					160 000,00
6/612003+301400	Kapitaltransfer von Ländern - 2. Corona-Gemeindehilfspaket	0,00	240 000,00					240 000,00
Haushaltsrücklagen/Zahlungsmittelreserven		0,00	0,00	0,00	0,00	0,00	0,00	0,00
Sonstige Kapitaltransfers und Subventionen		425 000,00	0,00	0,00	0,00	0,00	0,00	425 000,00
6/612003+300000	Kapitaltransfers von Bund, Bundesfonds und Bundeskammern (KIG 2020)	400 000,00	0,00					400 000,00
6/612003+302000	Kapitaltransfers von Gemeinden, Gemeindeverbänden (ohne marktbestimmte Tätigkeit) und Gemeindefonds	25 000,00	0,00					25 000,00
Darlehen		0,00	0,00	0,00	0,00	0,00	0,00	0,00
Finanzierungsleasing		0,00	0,00	0,00	0,00	0,00	0,00	0,00
Veräußerung langfristiges Vermögen und sonstiges		0,00	0,00	0,00	0,00	0,00	0,00	0,00
Finanzierungsergebnis 1612003		-224 915,41	240 000,00	0,00	0,00	0,00	0,00	15 100,00
	<i>inklusive Vorjahre (gerundet)</i>		15 100,00	15 100,00	15 100,00	15 100,00	15 100,00	

1. Nachtragsvoranschlag 2022

Nachweis der Investitionstätigkeit

Stadtgemeinde Wolfsberg

Vorhaben	Vorhabensbezeichnung	RA Vorjahre	VA 2022	Plan 2023	Plan 2024	Plan 2025	Plan 2026	Plan Gesamt (gerundet)
Konto	Bezeichnung							
1612005	Straßenbauprogramm 2022 (2022 bis 2023)							
Geplante Gesamtkosten:	759 000,00							
Auszahlungen - Investitionen - Mittelverwendung		0,00	759 000,00	0,00	0,00	0,00	0,00	759 000,00
Anschaffungs- oder Herstellungskosten		0,00	759 000,00	0,00	0,00	0,00	0,00	759 000,00
5/612005-002100	Straßenbauten	0,00	759 000,00	0,00				759 000,00
Einzahlungen - Finanzierung - Mittelaufbringung		0,00	759 000,00	0,00	0,00	0,00	0,00	759 000,00
Mittel aus Geldfluss aus der operativen Gebarung		0,00	0,00	0,00	0,00	0,00	0,00	0,00
Bedarfszuweisungen/KTZ		0,00	227 700,00	0,00	0,00	0,00	0,00	227 700,00
6/612005+301400	Kapitaltransfer von Ländern - 2. Corona-Gemeindehilfspaket	0,00	227 700,00	0,00				227 700,00
Haushaltsrücklagen/Zahlungsmittelreserven		0,00	151 800,00	0,00	0,00	0,00	0,00	151 800,00
6/612005+895000	Entnahmen von allgemeinen Haushaltsrücklagen	0,00	151 800,00	0,00				151 800,00
Sonstige Kapitaltransfers und Subventionen		0,00	379 500,00	0,00	0,00	0,00	0,00	379 500,00
6/612005+300000	Kapitaltransfers von Bund, Bundesfonds und Bundeskammern (KIG 2020)	0,00	379 500,00	0,00				379 500,00
Darlehen		0,00	0,00	0,00	0,00	0,00	0,00	0,00
Finanzierungsleasing		0,00	0,00	0,00	0,00	0,00	0,00	0,00
Veräußerung langfristiges Vermögen und sonstiges		0,00	0,00	0,00	0,00	0,00	0,00	0,00
Finanzierungsergebnis 1612005		0,00	0,00	0,00	0,00	0,00	0,00	0,00
	<i>inklusive Vorjahre (gerundet)</i>		0,00	0,00	0,00	0,00	0,00	

1. Nachtragsvoranschlag 2022

Nachweis der Investitionstätigkeit

Stadtgemeinde Wolfsberg

Vorhaben	Vorhabensbezeichnung	RA Vorjahre	VA 2022	Plan 2023	Plan 2024	Plan 2025	Plan 2026	Plan Gesamt (gerundet)
Konto	Bezeichnung							
1612007	Errichtung von Radverkehrs- und Fuß wegen (2022 bis 2023)							
	Geplante Gesamtkosten: 450 000,00							
	Auszahlungen - Investitionen - Mittelverwendung	0,00	450 000,00	0,00	0,00	0,00	0,00	450 000,00
	Anschaffungs- oder Herstellungskosten	0,00	450 000,00	0,00	0,00	0,00	0,00	450 000,00
	5/612007-002100 Straßenbauten	0,00	450 000,00	0,00				450 000,00
	Einzahlungen - Finanzierung - Mittelaufbringung	0,00	450 000,00	0,00	0,00	0,00	0,00	450 000,00
	Mittel aus Geldfluss aus der operativen Gebarung	0,00	0,00	0,00	0,00	0,00	0,00	0,00
	Bedarfszuweisungen/KTZ	0,00	135 000,00	0,00	0,00	0,00	0,00	135 000,00
	6/612007+301400 Kapitaltransfer von Ländern - 2. Corona-Gemeindehilfspaket	0,00	135 000,00	0,00				135 000,00
	Haushaltsrücklagen/Zahlungsmittelreserven	0,00	90 000,00	0,00	0,00	0,00	0,00	90 000,00
	6/612007+895000 Entnahmen von allgemeinen Haushaltsrücklagen	0,00	90 000,00	0,00				90 000,00
	Sonstige Kapitaltransfers und Subventionen	0,00	225 000,00	0,00	0,00	0,00	0,00	225 000,00
	6/612007+300000 Kapitaltransfers von Bund, Bundesfonds und Bundeskammern (KIG 2020)	0,00	225 000,00	0,00				225 000,00
	Darlehen	0,00	0,00	0,00	0,00	0,00	0,00	0,00
	Finanzierungsleasing	0,00	0,00	0,00	0,00	0,00	0,00	0,00
	Veräußerung langfristiges Vermögen und sonstiges	0,00	0,00	0,00	0,00	0,00	0,00	0,00
Finanzierungsergebnis 1612007		0,00	0,00	0,00	0,00	0,00	0,00	0,00
	<i>inklusive Vorjahre (gerundet)</i>		0,00	0,00	0,00	0,00	0,00	

1. Nachtragsvoranschlag 2022

Stadtgemeinde Wolfsberg

Nachweis der Investitionstätigkeit

Vorhaben	Vorhabensbezeichnung	RA Vorjahre	VA 2022	Plan 2023	Plan 2024	Plan 2025	Plan 2026	Plan Gesamt (gerundet)
Konto	Bezeichnung							
1612340	Neugestaltung Obere Stadt (2017 bis 2023)							
Geplante Gesamtkosten: 2 645 500,00								
Auszahlungen - Investitionen - Mittelverwendung		1 475 857,46	223 000,00	800 000,00	0,00	0,00	0,00	2 498 900,00
Anschaffungs- oder Herstellungskosten		128 293,03	223 000,00	800 000,00	0,00	0,00	0,00	1 151 300,00
5/612340-060000	Im Bau befindliche Grundstückseinrichtungen	128 293,03	223 000,00	800 000,00				1 151 300,00
Gesamtauszahlungen aus VRV 1997-Jahren		1 347 564,43	0,00	0,00	0,00	0,00	0,00	1 347 600,00
Einzahlungen - Finanzierung - Mittelaufbringung		2 586 262,00	223 000,00	383 900,00	0,00	0,00	0,00	3 193 200,00
Mittel aus Geldfluss aus der operativen Gebarung		0,00	0,00	0,00	0,00	0,00	0,00	0,00
Bedarfszuweisungen/KTZ		528 400,00	0,00	383 900,00	0,00	0,00	0,00	912 300,00
2/612340+301100	Kapitaltransfers von Ländern, Landesfonds und Landeskammern - BZ im Rahmen	332 600,00	0,00	166 300,00				498 900,00
6/612340+301200	Kapitaltransfers von Ländern, Landesfonds und Landeskammern - BZ außerhalb des Rahmen	195 800,00	0,00	217 600,00				413 400,00
Haushaltsrücklagen/Zahlungsmittelreserven		0,00	223 000,00	0,00	0,00	0,00	0,00	223 000,00
6/612340+894005	Entnahmen von zweckgebundenen Haushaltsrücklagen - Sonderrücklage Energiewende	0,00	223 000,00	0,00				223 000,00
Sonstige Kapitaltransfers und Subventionen		49 200,00	0,00	0,00	0,00	0,00	0,00	49 200,00
6/612340+300000	Kapitaltransfers von Bund, Bundesfonds und Bundeskammern (KIG 2020)	49 200,00	0,00	0,00				49 200,00
Darlehen		0,00	0,00	0,00	0,00	0,00	0,00	0,00
Finanzierungsleasing		0,00	0,00	0,00	0,00	0,00	0,00	0,00
Veräußerung langfristiges Vermögen und sonstiges		0,00	0,00	0,00	0,00	0,00	0,00	0,00
Gesamteinzahlungen aus VRV 1997-Jahren		2 008 662,00	0,00	0,00	0,00	0,00	0,00	2 008 700,00
Finanzierungsergebnis 1612340		1 110 404,54	0,00	-416 100,00	0,00	0,00	0,00	694 300,00
		<i>inklusive Vorjahre (gerundet)</i>	1 110 400,00	694 300,00	694 300,00	694 300,00	694 300,00	

1. Nachtragsvoranschlag 2022

Stadtgemeinde Wolfsberg

Nachweis der Investitionstätigkeit

Vorhaben	Vorhabensbezeichnung	RA Vorjahre	VA 2022	Plan 2023	Plan 2024	Plan 2025	Plan 2026	Plan Gesamt (gerundet)
Konto	Bezeichnung							
1631010	Hochwasserschutzprojekt Lavant (LA 02 und LA 03) (2011 bis 2025)							
Geplante Gesamtkosten:	761 000,00							
Auszahlungen - Investitionen - Mittelverwendung		223 447,79	115 000,00	0,00	0,00	0,00	0,00	338 400,00
Anschaffungs- oder Herstellungskosten		50 043,67	115 000,00	0,00	0,00	0,00	0,00	165 000,00
5/631010-060000	Im Bau befindliche Grundstückseinrichtungen	0,00	115 000,00	0,00	0,00	0,00		115 000,00
5/631010-728000	Entgelte für sonstige Leistungen	50 043,67	0,00	0,00	0,00	0,00		50 000,00
Gesamtauszahlungen aus VRV 1997-Jahren		173 404,12	0,00	0,00	0,00	0,00	0,00	173 400,00
Einzahlungen - Finanzierung - Mittelaufbringung		761 000,00	0,00	0,00	0,00	0,00	0,00	761 000,00
Mittel aus Geldfluss aus der operativen Gebarung		0,00	0,00	0,00	0,00	0,00	0,00	0,00
Bedarfszuweisungen/KTZ		0,00	0,00	0,00	0,00	0,00	0,00	0,00
Haushaltsrücklagen/Zahlungsmittelreserven		0,00	0,00	0,00	0,00	0,00	0,00	0,00
Sonstige Kapitaltransfers und Subventionen		22 500,00	0,00	0,00	0,00	0,00	0,00	22 500,00
6/631010+861100	Transfers von Ländern, Landesfonds und Landeskammern - BZ im Rahmen	22 500,00	0,00	0,00	0,00	0,00		22 500,00
Darlehen		0,00	0,00	0,00	0,00	0,00	0,00	0,00
Finanzierungsleasing		0,00	0,00	0,00	0,00	0,00	0,00	0,00
Veräußerung langfristiges Vermögen und sonstiges		0,00	0,00	0,00	0,00	0,00	0,00	0,00
Gesamteinzahlungen aus VRV 1997-Jahren		738 500,00	0,00	0,00	0,00	0,00	0,00	738 500,00
Finanzierungsergebnis 1631010		537 552,21	-115 000,00	0,00	0,00	0,00	0,00	422 600,00
	<i>inklusive Vorjahre (gerundet)</i>		422 600,00	422 600,00	422 600,00	422 600,00	422 600,00	

1. Nachtragsvoranschlag 2022

Stadtgemeinde Wolfsberg

Nachweis der Investitionstätigkeit

Vorhaben	Vorhabensbezeichnung	RA Vorjahre	VA 2022	Plan 2023	Plan 2024	Plan 2025	Plan 2026	Plan Gesamt (gerundet)
Konto	Bezeichnung							
1631030	Neudauerbach (NE) (2012 bis 2024)							
Geplante Gesamtkosten:	223 000,00							
Auszahlungen - Investitionen - Mittelverwendung		174 004,03	52 000,00	200 000,00	200 000,00	0,00	0,00	626 000,00
Anschaffungs- oder Herstellungskosten		48 517,50	52 000,00	200 000,00	200 000,00	0,00	0,00	500 500,00
5/631030-060000	Im Bau befindliche Grundstückseinrichtungen	0,00	52 000,00	0,00	0,00			52 000,00
5/631030-728000	Entgelte für sonstige Leistungen	48 517,50	0,00	200 000,00	200 000,00			448 500,00
Gesamtauszahlungen aus VRV 1997-Jahren		125 486,53	0,00	0,00	0,00	0,00	0,00	125 500,00
Einzahlungen - Finanzierung - Mittelaufbringung		206 451,26	19 600,00	0,00	0,00	0,00	0,00	226 100,00
Mittel aus Geldfluss aus der operativen Gebarung		0,00	0,00	0,00	0,00	0,00	0,00	0,00
Bedarfszuweisungen/KTZ		0,00	0,00	0,00	0,00	0,00	0,00	0,00
Haushaltsrücklagen/Zahlungsmittelreserven		26 051,26	19 600,00	0,00	0,00	0,00	0,00	45 700,00
6/631030+895000	Entnahmen von allgemeinen Haushaltsrücklagen	26 051,26	19 600,00	0,00	0,00			45 700,00
Sonstige Kapitaltransfers und Subventionen		0,00	0,00	0,00	0,00	0,00	0,00	0,00
Darlehen		0,00	0,00	0,00	0,00	0,00	0,00	0,00
Finanzierungsleasing		0,00	0,00	0,00	0,00	0,00	0,00	0,00
Veräußerung langfristiges Vermögen und sonstiges		0,00	0,00	0,00	0,00	0,00	0,00	0,00
Gesamteinzahlungen aus VRV 1997-Jahren		180 400,00	0,00	0,00	0,00	0,00	0,00	180 400,00
Finanzierungsergebnis 1631030		32 447,23	-32 400,00	-200 000,00	-200 000,00	0,00	0,00	-400 000,00
	<i>inklusive Vorjahre (gerundet)</i>		0,00	-200 000,00	-400 000,00	-400 000,00	-400 000,00	

1. Nachtragsvoranschlag 2022

Stadtgemeinde Wolfsberg

Nachweis der Investitionstätigkeit

Vorhaben	Vorhabensbezeichnung		RA Vorjahre	VA 2022	Plan 2023	Plan 2024	Plan 2025	Plan 2026	Plan Gesamt (gerundet)
Konto	Bezeichnung								
1631050	HWS Hochwasserschutz Arlingbach (2014 bis 2023)								
	Auszahlungen - Investitionen - Mittelverwendung		0,00	12 000,00	0,00	0,00	0,00	0,00	12 000,00
	Anschaffungs- oder Herstellungskosten		0,00	12 000,00	0,00	0,00	0,00	0,00	12 000,00
5/631050-060000	Im Bau befindliche Grundstückseinrichtungen		0,00	12 000,00	0,00				12 000,00
5/631050-728000	Entgelte für sonstige Leistungen		0,00	0,00	0,00				0,00
	Einzahlungen - Finanzierung - Mittelaufbringung		0,00	12 000,00	0,00	0,00	0,00	0,00	12 000,00
	Mittel aus Geldfluss aus der operativen Gebarung		0,00	0,00	0,00	0,00	0,00	0,00	0,00
	Bedarfszuweisungen/KTZ		0,00	0,00	0,00	0,00	0,00	0,00	0,00
	Haushaltsrücklagen/Zahlungsmittelreserven		0,00	12 000,00	0,00	0,00	0,00	0,00	12 000,00
6/631050+895000	Entnahmen von allgemeinen Haushaltsrücklagen		0,00	12 000,00	0,00				12 000,00
	Sonstige Kapitaltransfers und Subventionen		0,00	0,00	0,00	0,00	0,00	0,00	0,00
	Darlehen		0,00	0,00	0,00	0,00	0,00	0,00	0,00
	Finanzierungsleasing		0,00	0,00	0,00	0,00	0,00	0,00	0,00
	Veräußerung langfristiges Vermögen und sonstiges		0,00	0,00	0,00	0,00	0,00	0,00	0,00
Finanzierungsergebnis 1631050			0,00	0,00	0,00	0,00	0,00	0,00	0,00
			<i>inklusive Vorjahre (gerundet)</i>	0,00	0,00	0,00	0,00	0,00	

1. Nachtragsvoranschlag 2022

Stadtgemeinde Wolfsberg

Nachweis der Investitionstätigkeit

Vorhaben	Vorhabensbezeichnung	RA Vorjahre	VA 2022	Plan 2023	Plan 2024	Plan 2025	Plan 2026	Plan Gesamt (gerundet)
Konto	Bezeichnung							
1631060	Hochwasserschutz Auenbach (AU 01) (2017 bis 2023)							
Geplante Gesamtkosten: 647 800,00								
	Auszahlungen - Investitionen - Mittelverwendung	647 546,69	400,00	0,00	0,00	0,00	0,00	647 900,00
	Anschaffungs- oder Herstellungskosten	0,00	400,00	0,00	0,00	0,00	0,00	400,00
5/631060-060000	Im Bau befindliche Grundstückseinrichtungen	0,00	400,00	0,00				400,00
5/631060-728000	Entgelte für sonstige Leistungen	0,00	0,00	0,00				0,00
	Gesamtauszahlungen aus VRV 1997-Jahren	647 546,69	0,00	0,00	0,00	0,00	0,00	647 500,00
	Einzahlungen - Finanzierung - Mittelaufbringung	609 040,69	400,00	0,00	0,00	0,00	0,00	609 400,00
	Mittel aus Geldfluss aus der operativen Gebarung	0,00	0,00	0,00	0,00	0,00	0,00	0,00
	Bedarfszuweisungen/KTZ	0,00	0,00	0,00	0,00	0,00	0,00	0,00
	Haushaltsrücklagen/Zahlungsmittelreserven	0,00	400,00	0,00	0,00	0,00	0,00	400,00
6/631060+895000	Entnahmen von allgemeinen Haushaltsrücklagen	0,00	400,00	0,00				400,00
	Sonstige Kapitaltransfers und Subventionen	0,00	0,00	0,00	0,00	0,00	0,00	0,00
	Darlehen	0,00	0,00	0,00	0,00	0,00	0,00	0,00
	Finanzierungsleasing	0,00	0,00	0,00	0,00	0,00	0,00	0,00
	Veräußerung langfristiges Vermögen und sonstiges	0,00	0,00	0,00	0,00	0,00	0,00	0,00
	Gesamteinzahlungen aus VRV 1997-Jahren	609 040,69	0,00	0,00	0,00	0,00	0,00	609 000,00
Finanzierungsergebnis 1631060		-38 506,00	0,00	0,00	0,00	0,00	0,00	-38 500,00
	<i>inklusive Vorjahre (gerundet)</i>		-38 500,00	-38 500,00	-38 500,00	-38 500,00	-38 500,00	

1. Nachtragsvoranschlag 2022

Stadtgemeinde Wolfsberg

Nachweis der Investitionstätigkeit

Vorhaben	Vorhabensbezeichnung		RA Vorjahre	VA 2022	Plan 2023	Plan 2024	Plan 2025	Plan 2026	Plan Gesamt (gerundet)
Konto	Bezeichnung								
1631070	HWS Weißenbach (WB 01 und WB 02) (2019 bis 2023)								
	Auszahlungen - Investitionen - Mittelverwendung		0,00	40 000,00	0,00	0,00	0,00	0,00	40 000,00
	Anschaffungs- oder Herstellungskosten		0,00	40 000,00	0,00	0,00	0,00	0,00	40 000,00
	5/631070-060000	Im Bau befindliche Grundstückseinrichtungen	0,00	40 000,00	0,00				40 000,00
	5/631070-728000	Entgelte für sonstige Leistungen	0,00	0,00	0,00				0,00
	Einzahlungen - Finanzierung - Mittelaufbringung		0,00	40 000,00	0,00	0,00	0,00	0,00	40 000,00
	Mittel aus Geldfluss aus der operativen Gebarung		0,00	0,00	0,00	0,00	0,00	0,00	0,00
	Bedarfszuweisungen/KTZ		0,00	0,00	0,00	0,00	0,00	0,00	0,00
	Haushaltsrücklagen/Zahlungsmittelreserven		0,00	40 000,00	0,00	0,00	0,00	0,00	40 000,00
	6/631070+895000	Entnahmen von allgemeinen Haushaltsrücklagen	0,00	40 000,00	0,00				40 000,00
	Sonstige Kapitaltransfers und Subventionen		0,00	0,00	0,00	0,00	0,00	0,00	0,00
	Darlehen		0,00	0,00	0,00	0,00	0,00	0,00	0,00
	Finanzierungsleasing		0,00	0,00	0,00	0,00	0,00	0,00	0,00
	Veräußerung langfristiges Vermögen und sonstiges		0,00	0,00	0,00	0,00	0,00	0,00	0,00
Finanzierungsergebnis 1631070			0,00	0,00	0,00	0,00	0,00	0,00	0,00
		<i>inklusive Vorjahre (gerundet)</i>		0,00	0,00	0,00	0,00	0,00	

1. Nachtragsvoranschlag 2022

Nachweis der Investitionstätigkeit

Stadtgemeinde Wolfsberg

Vorhaben	Vorhabensbezeichnung	RA Vorjahre	VA 2022	Plan 2023	Plan 2024	Plan 2025	Plan 2026	Plan Gesamt (gerundet)
Konto	Bezeichnung							
1631080	HWS Pailbach (PA 02) (2019 bis 2022)							
Geplante Gesamtkosten:	20 000,00							
Auszahlungen - Investitionen - Mittelverwendung		10 000,00	10 000,00	0,00	0,00	0,00	0,00	20 000,00
Anschaffungs- oder Herstellungskosten		10 000,00	10 000,00	0,00	0,00	0,00	0,00	20 000,00
5/631080-060000	Im Bau befindliche Grundstückseinrichtungen	0,00	10 000,00					10 000,00
5/631080-728000	Entgelte für sonstige Leistungen - Planungsleistungen	10 000,00	0,00					10 000,00
Einzahlungen - Finanzierung - Mittelaufbringung		10 000,00	10 000,00	0,00	0,00	0,00	0,00	20 000,00
Mittel aus Geldfluss aus der operativen Gebarung		0,00	0,00	0,00	0,00	0,00	0,00	0,00
Bedarfszuweisungen/KTZ		0,00	0,00	0,00	0,00	0,00	0,00	0,00
Haushaltsrücklagen/Zahlungsmittelreserven		10 000,00	10 000,00	0,00	0,00	0,00	0,00	20 000,00
6/631080+895000	Entnahmen von allgemeinen Haushaltsrücklagen	10 000,00	10 000,00					20 000,00
Sonstige Kapitaltransfers und Subventionen		0,00	0,00	0,00	0,00	0,00	0,00	0,00
Darlehen		0,00	0,00	0,00	0,00	0,00	0,00	0,00
Finanzierungsleasing		0,00	0,00	0,00	0,00	0,00	0,00	0,00
Veräußerung langfristiges Vermögen und sonstiges		0,00	0,00	0,00	0,00	0,00	0,00	0,00
Finanzierungsergebnis 1631080		0,00	0,00	0,00	0,00	0,00	0,00	0,00
	<i>inklusive Vorjahre (gerundet)</i>		0,00	0,00	0,00	0,00	0,00	

1. Nachtragsvoranschlag 2022

Stadtgemeinde Wolfsberg

Nachweis der Investitionstätigkeit

Vorhaben	Vorhabensbezeichnung		RA Vorjahre	VA 2022	Plan 2023	Plan 2024	Plan 2025	Plan 2026	Plan Gesamt (gerundet)
Konto	Bezeichnung								
1633010	HWS Schoßbach (2022 bis 2023)								
	Auszahlungen - Investitionen - Mittelverwendung		0,00	200 000,00	450 000,00	0,00	0,00	0,00	650 000,00
	Anschaffungs- oder Herstellungskosten		0,00	200 000,00	450 000,00	0,00	0,00	0,00	650 000,00
	5/633010-060000	Im Bau befindliche Grundstückseinrichtungen	0,00	200 000,00	450 000,00				650 000,00
	5/633010-728000	Entgelte für sonstige Leistungen	0,00	0,00	0,00				0,00
	Einzahlungen - Finanzierung - Mittelaufbringung		0,00	200 000,00	450 000,00	0,00	0,00	0,00	650 000,00
	Mittel aus Geldfluss aus der operativen Gebarung		0,00	0,00	0,00	0,00	0,00	0,00	0,00
	Bedarfszuweisungen/KTZ		0,00	0,00	0,00	0,00	0,00	0,00	0,00
	Haushaltsrücklagen/Zahlungsmittelreserven		0,00	200 000,00	450 000,00	0,00	0,00	0,00	650 000,00
	6/633010+895000	Entnahmen von allgemeinen Haushaltsrücklagen	0,00	200 000,00	450 000,00				650 000,00
	Sonstige Kapitaltransfers und Subventionen		0,00	0,00	0,00	0,00	0,00	0,00	0,00
	Darlehen		0,00	0,00	0,00	0,00	0,00	0,00	0,00
	Finanzierungsleasing		0,00	0,00	0,00	0,00	0,00	0,00	0,00
	Veräußerung langfristiges Vermögen und sonstiges		0,00	0,00	0,00	0,00	0,00	0,00	0,00
Finanzierungsergebnis 1633010			0,00	0,00	0,00	0,00	0,00	0,00	0,00
		<i>inklusive Vorjahre (gerundet)</i>		0,00	0,00	0,00	0,00	0,00	

1. Nachtragsvoranschlag 2022

Stadtgemeinde Wolfsberg

Nachweis der Investitionstätigkeit

Vorhaben	Vorhabensbezeichnung	RA Vorjahre	VA 2022	Plan 2023	Plan 2024	Plan 2025	Plan 2026	Plan Gesamt (gerundet)
Konto	Bezeichnung							
1633021	HWS Waldensteinerbach (2021 bis 2023)							
	Auszahlungen - Investitionen - Mittelverwendung	20 800,00	160 000,00	0,00	0,00	0,00	0,00	180 800,00
	Anschaffungs- oder Herstellungskosten	20 800,00	160 000,00	0,00	0,00	0,00	0,00	180 800,00
5/633020-060000	Im Bau befindliche Grundstückseinrichtungen	0,00	160 000,00	0,00				160 000,00
1/633020-060000	Im Bau befindliche Grundstückseinrichtungen	20 800,00	0,00	0,00				20 800,00
	Einzahlungen - Finanzierung - Mittelaufbringung	20 800,00	160 000,00	0,00	0,00	0,00	0,00	180 800,00
	Mittel aus Geldfluss aus der operativen Gebarung	0,00	0,00	0,00	0,00	0,00	0,00	0,00
	Bedarfszuweisungen/KTZ	0,00	0,00	0,00	0,00	0,00	0,00	0,00
	Haushaltsrücklagen/Zahlungsmittelreserven	20 800,00	160 000,00	0,00	0,00	0,00	0,00	180 800,00
2/633020+895000	Entnahmen von allgemeinen Haushaltsrücklagen	20 800,00	160 000,00	0,00				180 800,00
	Sonstige Kapitaltransfers und Subventionen	0,00	0,00	0,00	0,00	0,00	0,00	0,00
	Darlehen	0,00	0,00	0,00	0,00	0,00	0,00	0,00
	Finanzierungsleasing	0,00	0,00	0,00	0,00	0,00	0,00	0,00
	Veräußerung langfristiges Vermögen und sonstiges	0,00	0,00	0,00	0,00	0,00	0,00	0,00
Finanzierungsergebnis 1633021		0,00	0,00	0,00	0,00	0,00	0,00	0,00
	<i>inklusive Vorjahre (gerundet)</i>		0,00	0,00	0,00	0,00	0,00	

1. Nachtragsvoranschlag 2022

Stadtgemeinde Wolfsberg

Nachweis der Investitionstätigkeit

Vorhaben	Vorhabensbezeichnung	RA Vorjahre	VA 2022	Plan 2023	Plan 2024	Plan 2025	Plan 2026	Plan Gesamt (gerundet)
Konto	Bezeichnung							
1699000	Lavanttal ISTmobil (Sammeltaxi) (2018 bis 2022)							
Geplante Gesamtkosten:	251 000,00							
Auszahlungen - Investitionen - Mittelverwendung		325 430,73	110 600,00	0,00	0,00	0,00	0,00	436 000,00
Anschaffungs- oder Herstellungskosten		195 058,38	110 600,00	0,00	0,00	0,00	0,00	305 700,00
1/699000-640000	Rechts- und Beratungsaufwand	7 283,99	8 000,00					15 300,00
1/699000-720009	Vergütungen zwischen Verwaltungszweigen	139,35	1 500,00					1 600,00
1/699000-728000	Entgelte für sonstige Leistungen	76,68	100,00					200,00
1/699000-729000	Sonstige Ausgaben	0,00	1 000,00					1 000,00
1/699000-752000	Lfd. Transferzlg. an Gemeinden, Gemeindeverb. und -fonds	19 880,02	0,00					19 900,00
1/699000-755000	Lfd. Transferzlg. an Unternehmungen (o. Kreditinstitute)	167 678,34	100 000,00					267 700,00
Gesamtauszahlungen aus VRV 1997-Jahren		130 372,35	0,00	0,00	0,00	0,00	0,00	130 400,00
Einzahlungen - Finanzierung - Mittelaufbringung		344 725,20	91 300,00	0,00	0,00	0,00	0,00	436 000,00
Mittel aus Geldfluss aus der operativen Gebarung		0,00	0,00	0,00	0,00	0,00	0,00	0,00
Bedarfszuweisungen/KTZ		0,00	0,00	0,00	0,00	0,00	0,00	0,00
Haushaltsrücklagen/Zahlungsmittelreserven		91 252,65	91 300,00	0,00	0,00	0,00	0,00	182 600,00
2/699000+895000	Entnahmen von allgemeinen Haushaltsrücklagen	91 252,65	91 300,00					182 600,00
Sonstige Kapitaltransfers und Subventionen		50 594,51	0,00	0,00	0,00	0,00	0,00	50 600,00
2/699000+861110	Transfers von Ländern, Landesfonds und Landeskammern - Bedarfszuweisungsmittel operative Gebarung	47 582,60	0,00					47 600,00
2/699000+862000	Transfers von Gemeinden, Gemeindeverbände (ohne marktbestimmte Tätigkeit) und Gemeindefonds	3 011,91	0,00					3 000,00
Darlehen		0,00	0,00	0,00	0,00	0,00	0,00	0,00
Finanzierungsleasing		0,00	0,00	0,00	0,00	0,00	0,00	0,00
Veräußerung langfristiges Vermögen und sonstiges		0,00	0,00	0,00	0,00	0,00	0,00	0,00
Gesamteinzahlungen aus VRV 1997-Jahren		202 878,04	0,00	0,00	0,00	0,00	0,00	202 900,00
Finanzierungsergebnis 1699000		19 294,47	-19 300,00	0,00	0,00	0,00	0,00	0,00
	<i>inklusive Vorjahre (gerundet)</i>		0,00	0,00	0,00	0,00	0,00	

1. Nachtragsvoranschlag 2022

Stadtgemeinde Wolfsberg

Nachweis der Investitionstätigkeit

Vorhaben	Vorhabensbezeichnung	RA Vorjahre	VA 2022	Plan 2023	Plan 2024	Plan 2025	Plan 2026	Plan Gesamt (gerundet)
Konto	Bezeichnung							
1816000	Öffentliche Beleuchtung und öffentliche Uhren (2017 bis 2023)							
Geplante Gesamtkosten: 1 120 000,00								
Auszahlungen - Investitionen - Mittelverwendung		839 350,05	221 000,00	0,00	0,00	0,00	0,00	1 060 400,00
Anschaffungs- oder Herstellungskosten		149 132,65	221 000,00	0,00	0,00	0,00	0,00	370 100,00
5/816000-060000	Im Bau befindliche Grundstückseinrichtungen	128 127,05	161 000,00	0,00				289 100,00
5/816000-619000	Instandhaltung von Sonderanlagen	12 360,74	0,00	0,00				12 400,00
5/816000-720009	Vergütungen zwischen Verwaltungszweigen	8 644,86	60 000,00	0,00				68 600,00
Gesamtauszahlungen aus VRV 1997-Jahren		690 217,40	0,00	0,00	0,00	0,00	0,00	690 200,00
Einzahlungen - Finanzierung - Mittelaufbringung		839 350,05	221 000,00	0,00	0,00	0,00	0,00	1 060 400,00
Mittel aus Geldfluss aus der operativen Gebarung		0,00	0,00	0,00	0,00	0,00	0,00	0,00
Bedarfszuweisungen/KTZ		26 797,79	0,00	0,00	0,00	0,00	0,00	26 800,00
6/816000+301000	Kapitaltransfers von Ländern, Landesfonds und Landeskammern	26 797,79	0,00	0,00				26 800,00
Haushaltsrücklagen/Zahlungsmittelreserven		485 511,36	221 000,00	0,00	0,00	0,00	0,00	706 500,00
6/816000+894005	Entnahmen von zweckgebundenen Haushaltsrücklagen - Sonderrücklage Energiewende	485 511,36	221 000,00	0,00				706 500,00
Sonstige Kapitaltransfers und Subventionen		8 064,00	0,00	0,00	0,00	0,00	0,00	8 100,00
6/816000+300000	Kapitaltransfers von Bund, Bundesfonds und Bundeskammern	8 064,00	0,00	0,00				8 100,00
Darlehen		0,00	0,00	0,00	0,00	0,00	0,00	0,00
Finanzierungsleasing		0,00	0,00	0,00	0,00	0,00	0,00	0,00
Veräußerung langfristiges Vermögen und sonstiges		0,00	0,00	0,00	0,00	0,00	0,00	0,00
Gesamteinzahlungen aus VRV 1997-Jahren		318 976,90	0,00	0,00	0,00	0,00	0,00	319 000,00
Finanzierungsergebnis 1816000		0,00	0,00	0,00	0,00	0,00	0,00	0,00
			<i>inklusive Vorjahre (gerundet)</i>	0,00	0,00	0,00	0,00	0,00

1. Nachtragsvoranschlag 2022

Nachweis der Investitionstätigkeit

Stadtgemeinde Wolfsberg

Vorhaben	Vorhabensbezeichnung	RA Vorjahre	VA 2022	Plan 2023	Plan 2024	Plan 2025	Plan 2026	Plan Gesamt (gerundet)
Konto	Bezeichnung							
1816001	LED-Straßenbeleuchtung (2021 bis 2023)							
Geplante Gesamtkosten: 1 000 000,00								
Auszahlungen - Investitionen - Mittelverwendung		358 829,93	600 000,00	0,00	0,00	0,00	0,00	958 800,00
Anschaffungs- oder Herstellungskosten		358 829,93	600 000,00	0,00	0,00	0,00	0,00	958 800,00
5/816001-060000	Im Bau befindliche Grundstückseinrichtungen	358 829,93	600 000,00	0,00				958 800,00
Einzahlungen - Finanzierung - Mittelaufbringung		500 000,00	408 800,00	50 000,00	0,00	0,00	0,00	958 800,00
Mittel aus Geldfluss aus der operativen Gebarung		0,00	0,00	0,00	0,00	0,00	0,00	0,00
Bedarfszuweisungen/KTZ		0,00	64 900,00	50 000,00	0,00	0,00	0,00	114 900,00
6/816001+301000	Kapitaltransfers von Ländern, Landesfonds und Landeskammern	0,00	14 900,00	0,00				14 900,00
6/816001+301005	Kapitaltransfers von Ländern, Landesfonds und Landeskammern (2. Ktn. GHP)	0,00	0,00	0,00				0,00
6/816001+301400	Kapitaltransfer von Ländern - 2. Corona-Gemeindehilfspaket	0,00	50 000,00	50 000,00				100 000,00
Haushaltsrücklagen/Zahlungsmittelreserven		0,00	334 700,00	0,00	0,00	0,00	0,00	334 700,00
6/816001+894005	Entnahmen von zweckgebundenen Haushaltsrücklagen - Sonderrücklage Energiewende	0,00	334 700,00	0,00				334 700,00
Sonstige Kapitaltransfers und Subventionen		500 000,00	9 200,00	0,00	0,00	0,00	0,00	509 200,00
6/816001+300000	Kapitaltransfers von Bund, Bundesfonds und Bundeskammern (KIG 2020)	500 000,00	0,00	0,00				500 000,00
6/816001+300001	Kapitaltransfers von Bund, Bundesfonds und Bundeskammern (KPC)	0,00	9 200,00	0,00				9 200,00
Darlehen		0,00	0,00	0,00	0,00	0,00	0,00	0,00
Finanzierungsleasing		0,00	0,00	0,00	0,00	0,00	0,00	0,00
Veräußerung langfristiges Vermögen und sonstiges		0,00	0,00	0,00	0,00	0,00	0,00	0,00
Finanzierungsergebnis 1816001		141 170,07	-191 200,00	50 000,00	0,00	0,00	0,00	0,00
		<i>inklusive Vorjahre (gerundet)</i>	-50 000,00	0,00	0,00	0,00	0,00	

1. Nachtragsvoranschlag 2022

Nachweis der Investitionstätigkeit

Stadtgemeinde Wolfsberg

Vorhaben	Vorhabensbezeichnung	RA Vorjahre	VA 2022	Plan 2023	Plan 2024	Plan 2025	Plan 2026	Plan Gesamt (gerundet)
Konto	Bezeichnung							
1820261	Ankauf Kommunal-LKW, Dreiseitenkipp er und Schneepflug (2022 bis 2023)							
Geplante Gesamtkosten:	276 000,00							
Auszahlungen - Investitionen - Mittelverwendung		0,00	276 000,00	0,00	0,00	0,00	0,00	276 000,00
Anschaffungs- oder Herstellungskosten		0,00	276 000,00	0,00	0,00	0,00	0,00	276 000,00
5/820261-040000	Fahrzeuge	0,00	276 000,00	0,00				276 000,00
Einzahlungen - Finanzierung - Mittelaufbringung		0,00	276 000,00	0,00	0,00	0,00	0,00	276 000,00
Mittel aus Geldfluss aus der operativen Gebarung		0,00	0,00	0,00	0,00	0,00	0,00	0,00
Bedarfszuweisungen/KTZ		0,00	0,00	0,00	0,00	0,00	0,00	0,00
Haushaltsrücklagen/Zahlungsmittelreserven		0,00	276 000,00	0,00	0,00	0,00	0,00	276 000,00
6/820261+894003	Entnahmen von zweckgebundenen Haushaltsrücklagen - Sonderrücklage Wirtschaftshof	0,00	276 000,00	0,00				276 000,00
Sonstige Kapitaltransfers und Subventionen		0,00	0,00	0,00	0,00	0,00	0,00	0,00
Darlehen		0,00	0,00	0,00	0,00	0,00	0,00	0,00
Finanzierungsleasing		0,00	0,00	0,00	0,00	0,00	0,00	0,00
Veräußerung langfristiges Vermögen und sonstiges		0,00	0,00	0,00	0,00	0,00	0,00	0,00
Finanzierungsergebnis 1820261		0,00	0,00	0,00	0,00	0,00	0,00	0,00
	<i>inklusive Vorjahre (gerundet)</i>		0,00	0,00	0,00	0,00	0,00	

1. Nachtragsvoranschlag 2022

Stadtgemeinde Wolfsberg

Nachweis der Investitionstätigkeit

Vorhaben	Vorhabensbezeichnung		RA Vorjahre	VA 2022	Plan 2023	Plan 2024	Plan 2025	Plan 2026	Plan Gesamt (gerundet)
Konto	Bezeichnung								
1853010	Sanierungsoffensive Hauptstraße 4,6,8,10,12 (2022 bis 2026)								
	Auszahlungen - Investitionen - Mittelverwendung		0,00	1 300 000,00	0,00	0,00	0,00	0,00	1 300 000,00
	Anschaffungs- oder Herstellungskosten		0,00	1 300 000,00	0,00	0,00	0,00	0,00	1 300 000,00
5/853010-061000	Im Bau befindliche Gebäude und Bauten		0,00	1 300 000,00	0,00	0,00	0,00	0,00	1 300 000,00
	Einzahlungen - Finanzierung - Mittelaufbringung		0,00	1 300 000,00	0,00	0,00	0,00	0,00	1 300 000,00
	Mittel aus Geldfluss aus der operativen Gebarung		0,00	0,00	0,00	0,00	0,00	0,00	0,00
	Bedarfszuweisungen/KTZ		0,00	0,00	0,00	0,00	0,00	0,00	0,00
	Haushaltsrücklagen/Zahlungsmittelreserven		0,00	1 300 000,00	0,00	0,00	0,00	0,00	1 300 000,00
6/853010+894002	Entnahmen von zweckgebundenen Haushaltsrücklagen - Sonderrücklage Hausbesitz		0,00	1 300 000,00	0,00	0,00	0,00	0,00	1 300 000,00
	Sonstige Kapitaltransfers und Subventionen		0,00	0,00	0,00	0,00	0,00	0,00	0,00
	Darlehen		0,00	0,00	0,00	0,00	0,00	0,00	0,00
	Finanzierungsleasing		0,00	0,00	0,00	0,00	0,00	0,00	0,00
	Veräußerung langfristiges Vermögen und sonstiges		0,00	0,00	0,00	0,00	0,00	0,00	0,00
Finanzierungsergebnis 1853010			0,00	0,00	0,00	0,00	0,00	0,00	0,00
			<i>inklusive Vorjahre (gerundet)</i>	0,00	0,00	0,00	0,00	0,00	

1. Nachtragsvoranschlag 2022

Stadtgemeinde Wolfsberg

Nachweis der Investitionstätigkeit

Vorhaben	Vorhabensbezeichnung	RA Vorjahre	VA 2022	Plan 2023	Plan 2024	Plan 2025	Plan 2026	Plan Gesamt (gerundet)
Konto	Bezeichnung							
1853020	Sanierungs offensive Dr.-Arthur- Rainer Straße 4,6,8 (2022 bis 2026)							
	Auszahlungen - Investitionen - Mittelverwendung	0,00	0,00	1 536 700,00	0,00	0,00	0,00	1 536 700,00
	Anschaffungs- oder Herstellungskosten	0,00	0,00	1 536 700,00	0,00	0,00	0,00	1 536 700,00
5/853020-061000	Im Bau befindliche Gebäude und Bauten	0,00	0,00	1 536 700,00	0,00	0,00	0,00	1 536 700,00
	Einzahlungen - Finanzierung - Mittelaufbringung	0,00	0,00	1 536 700,00	0,00	0,00	0,00	1 536 700,00
	Mittel aus Geldfluss aus der operativen Gebarung	0,00	0,00	0,00	0,00	0,00	0,00	0,00
	Bedarfszuweisungen/KTZ	0,00	0,00	0,00	0,00	0,00	0,00	0,00
	Haushaltsrücklagen/Zahlungsmittelreserven	0,00	0,00	1 536 700,00	0,00	0,00	0,00	1 536 700,00
6/853020+894002	Entnahmen von zweckgebundenen Haushaltsrücklagen - Sonderrücklage Hausbesitz	0,00	0,00	1 536 700,00	0,00	0,00	0,00	1 536 700,00
	Sonstige Kapitaltransfers und Subventionen	0,00	0,00	0,00	0,00	0,00	0,00	0,00
	Darlehen	0,00	0,00	0,00	0,00	0,00	0,00	0,00
	Finanzierungsleasing	0,00	0,00	0,00	0,00	0,00	0,00	0,00
	Veräußerung langfristiges Vermögen und sonstiges	0,00	0,00	0,00	0,00	0,00	0,00	0,00
Finanzierungsergebnis 1853020		0,00	0,00	0,00	0,00	0,00	0,00	0,00
	<i>inklusive Vorjahre (gerundet)</i>		0,00	0,00	0,00	0,00	0,00	

1. Nachtragsvoranschlag 2022

Stadtgemeinde Wolfsberg

Nachweis der Investitionstätigkeit

Vorhaben	Vorhabensbezeichnung	RA Vorjahre	VA 2022	Plan 2023	Plan 2024	Plan 2025	Plan 2026	Plan Gesamt (gerundet)
Konto	Bezeichnung							
1853060	Sanierungsoffensive Wohn- und Geschäftsgebäude (2022 bis 2026)							
Erläuterungen zum Vorhaben:								
gem. Masterplan (Sanierung Gemeindeobjekte) lt. Bauamt vom 5.8.2021								
Auszahlungen - Investitionen - Mittelverwendung		0,00	0,00	1 500 000,00	1 500 000,00	1 000 000,00	1 500 000,00	5 500 000,00
Anschaffungs- oder Herstellungskosten		0,00	0,00	1 500 000,00	1 500 000,00	1 000 000,00	1 500 000,00	5 500 000,00
5/853060-010000	Gebäude und Bauten	0,00	0,00	1 500 000,00	1 500 000,00	1 000 000,00	1 500 000,00	5 500 000,00
Einzahlungen - Finanzierung - Mittelaufbringung		0,00	0,00	1 500 000,00	1 500 000,00	1 000 000,00	1 500 000,00	5 500 000,00
Mittel aus Geldfluss aus der operativen Gebarung		0,00	0,00	0,00	0,00	0,00	0,00	0,00
Bedarfszuweisungen/KTZ		0,00	0,00	0,00	0,00	0,00	0,00	0,00
Haushaltsrücklagen/Zahlungsmittelreserven		0,00	0,00	1 500 000,00	1 500 000,00	1 000 000,00	1 500 000,00	5 500 000,00
6/853060+894002	Entnahmen von zweckgebundenen Haushaltsrücklagen - Sonderrücklage Hausbesitz	0,00	0,00	1 500 000,00	1 500 000,00	1 000 000,00	1 500 000,00	5 500 000,00
Sonstige Kapitaltransfers und Subventionen		0,00	0,00	0,00	0,00	0,00	0,00	0,00
Darlehen		0,00	0,00	0,00	0,00	0,00	0,00	0,00
Finanzierungsleasing		0,00	0,00	0,00	0,00	0,00	0,00	0,00
Veräußerung langfristiges Vermögen und sonstiges		0,00	0,00	0,00	0,00	0,00	0,00	0,00
Finanzierungsergebnis 1853060		0,00	0,00	0,00	0,00	0,00	0,00	0,00
	<i>inklusive Vorjahre (gerundet)</i>		0,00	0,00	0,00	0,00	0,00	

1. Nachtragsvoranschlag 2022

Stadtgemeinde Wolfsberg

Nachweis der Investitionstätigkeit

Vorhaben	Vorhabensbezeichnung	RA Vorjahre	VA 2022	Plan 2023	Plan 2024	Plan 2025	Plan 2026	Plan Gesamt (gerundet)
Konto	Bezeichnung							
2010001	Sonstige Investitionen Zentralamt (2020 bis 2026)							
	Auszahlungen - Investitionen - Mittelverwendung	25 663,64	7 000,00	5 000,00	5 000,00	5 000,00	5 000,00	52 700,00
	Anschaffungs- oder Herstellungskosten	25 663,64	7 000,00	5 000,00	5 000,00	5 000,00	5 000,00	52 700,00
1/010000-020000	Maschinen und maschinelle Anlagen	14 266,25	2 000,00	2 000,00	2 000,00	2 000,00	2 000,00	24 300,00
1/010000-042000	Amts-, Betriebs- und Geschäftsausstattung	10 121,83	5 000,00	3 000,00	3 000,00	3 000,00	3 000,00	27 100,00
1/010000-042100	Amts-, Betriebs- und Geschäftsausstattung (Handy's u. Tablet's)	1 275,56	0,00	0,00	0,00	0,00	0,00	1 300,00
	Einzahlungen - Finanzierung - Mittelaufbringung	0,00	0,00	0,00	0,00	0,00	0,00	0,00
	Mittel aus Geldfluss aus der operativen Gebarung	0,00	0,00	0,00	0,00	0,00	0,00	0,00
	Bedarfszuweisungen/KTZ	0,00	0,00	0,00	0,00	0,00	0,00	0,00
	Haushaltsrücklagen/Zahlungsmittelreserven	0,00	0,00	0,00	0,00	0,00	0,00	0,00
	Sonstige Kapitaltransfers und Subventionen	0,00	0,00	0,00	0,00	0,00	0,00	0,00
	Darlehen	0,00	0,00	0,00	0,00	0,00	0,00	0,00
	Finanzierungsleasing	0,00	0,00	0,00	0,00	0,00	0,00	0,00
	Veräußerung langfristiges Vermögen und sonstiges	0,00	0,00	0,00	0,00	0,00	0,00	0,00
Finanzierungsergebnis 2010001		-25 663,64	-7 000,00	-5 000,00	-5 000,00	-5 000,00	-5 000,00	-52 700,00
	<i>inklusive Vorjahre (gerundet)</i>		-32 700,00	-37 700,00	-42 700,00	-47 700,00	-52 700,00	

1. Nachtragsvoranschlag 2022

Stadtgemeinde Wolfsberg

Nachweis der Investitionstätigkeit

Vorhaben	Vorhabensbezeichnung		RA Vorjahre	VA 2022	Plan 2023	Plan 2024	Plan 2025	Plan 2026	Plan Gesamt (gerundet)
Konto	Bezeichnung								
2016001	Sonstige Investitionen EDV (2020 bis 2026)								
	Auszahlungen - Investitionen - Mittelverwendung		80 488,40	249 000,00	33 000,00	33 000,00	33 000,00	33 000,00	461 500,00
	Anschaffungs- oder Herstellungskosten		80 488,40	249 000,00	33 000,00	33 000,00	33 000,00	33 000,00	461 500,00
1/016000-042000	Amts-, Betriebs- und Geschäftsausstattung		76 014,90	30 000,00	30 000,00	30 000,00	30 000,00	30 000,00	226 000,00
1/016000-042100	Amts-, Betriebs- und Geschäftsausstattung (Handy's u. Tablet's)		4 473,50	4 000,00	3 000,00	3 000,00	3 000,00	3 000,00	20 500,00
1/016000-070000	Aktivierungsfähige Rechte (immaterielle Vermögenswerte) (Lizenzen)		0,00	215 000,00	0,00	0,00	0,00	0,00	215 000,00
	Einzahlungen - Finanzierung - Mittelaufbringung		0,00	0,00	0,00	0,00	0,00	0,00	0,00
	Mittel aus Geldfluss aus der operativen Gebarung		0,00	0,00	0,00	0,00	0,00	0,00	0,00
	Bedarfszuweisungen/KTZ		0,00	0,00	0,00	0,00	0,00	0,00	0,00
	Haushaltsrücklagen/Zahlungsmittelreserven		0,00	0,00	0,00	0,00	0,00	0,00	0,00
	Sonstige Kapitaltransfers und Subventionen		0,00	0,00	0,00	0,00	0,00	0,00	0,00
	Darlehen		0,00	0,00	0,00	0,00	0,00	0,00	0,00
	Finanzierungsleasing		0,00	0,00	0,00	0,00	0,00	0,00	0,00
	Veräußerung langfristiges Vermögen und sonstiges		0,00	0,00	0,00	0,00	0,00	0,00	0,00
Finanzierungsergebnis 2016001			-80 488,40	-249 000,00	-33 000,00	-33 000,00	-33 000,00	-33 000,00	-461 500,00
			<i>inklusive Vorjahre (gerundet)</i>	-329 500,00	-362 500,00	-395 500,00	-428 500,00	-461 500,00	

1. Nachtragsvoranschlag 2022

Stadtgemeinde Wolfsberg

Nachweis der Investitionstätigkeit

Vorhaben	Vorhabensbezeichnung	RA Vorjahre	VA 2022	Plan 2023	Plan 2024	Plan 2025	Plan 2026	Plan Gesamt (gerundet)
Konto	Bezeichnung							
2020001	Sonstige Investitionen Rechtsamt (2021 bis 2026)							
	Auszahlungen - Investitionen - Mittelverwendung	1 546,97	2 000,00	2 000,00	2 000,00	2 000,00	2 000,00	11 500,00
	Anschaffungs- oder Herstellungskosten	1 546,97	2 000,00	2 000,00	2 000,00	2 000,00	2 000,00	11 500,00
1/020000-042000	Amts-, Betriebs- und Geschäftsausstattung	1 546,97	2 000,00	2 000,00	2 000,00	2 000,00	2 000,00	11 500,00
	Einzahlungen - Finanzierung - Mittelaufbringung	0,00	0,00	0,00	0,00	0,00	0,00	0,00
	Mittel aus Geldfluss aus der operativen Gebarung	0,00	0,00	0,00	0,00	0,00	0,00	0,00
	Bedarfszuweisungen/KTZ	0,00	0,00	0,00	0,00	0,00	0,00	0,00
	Haushaltsrücklagen/Zahlungsmittelreserven	0,00	0,00	0,00	0,00	0,00	0,00	0,00
	Sonstige Kapitaltransfers und Subventionen	0,00	0,00	0,00	0,00	0,00	0,00	0,00
	Darlehen	0,00	0,00	0,00	0,00	0,00	0,00	0,00
	Finanzierungsleasing	0,00	0,00	0,00	0,00	0,00	0,00	0,00
	Veräußerung langfristiges Vermögen und sonstiges	0,00	0,00	0,00	0,00	0,00	0,00	0,00
Finanzierungsergebnis 2020001		-1 546,97	-2 000,00	-2 000,00	-2 000,00	-2 000,00	-2 000,00	-11 500,00
	<i>inklusive Vorjahre (gerundet)</i>		-3 500,00	-5 500,00	-7 500,00	-9 500,00	-11 500,00	

1. Nachtragsvoranschlag 2022

Stadtgemeinde Wolfsberg

Nachweis der Investitionstätigkeit

Vorhaben	Vorhabensbezeichnung		RA Vorjahre	VA 2022	Plan 2023	Plan 2024	Plan 2025	Plan 2026	Plan Gesamt (gerundet)
Konto	Bezeichnung								
2029001	Sonstige Investitionen Amtsgebäude (Rathaus) (2021 bis 2026)								
	Auszahlungen - Investitionen - Mittelverwendung		0,00	35 400,00	1 400,00	1 400,00	1 400,00	1 400,00	41 000,00
	Anschaffungs- oder Herstellungskosten		0,00	35 400,00	1 400,00	1 400,00	1 400,00	1 400,00	41 000,00
	1/029000-042000	Amts-, Betriebs- und Geschäftsausstattung	0,00	35 000,00	1 000,00	1 000,00	1 000,00	1 000,00	39 000,00
	1/029000-042100	Betriebsausstattung	0,00	400,00	400,00	400,00	400,00	400,00	2 000,00
	Einzahlungen - Finanzierung - Mittelaufbringung		0,00	0,00	0,00	0,00	0,00	0,00	0,00
	Mittel aus Geldfluss aus der operativen Gebarung		0,00	0,00	0,00	0,00	0,00	0,00	0,00
	Bedarfszuweisungen/KTZ		0,00	0,00	0,00	0,00	0,00	0,00	0,00
	Haushaltsrücklagen/Zahlungsmittelreserven		0,00	0,00	0,00	0,00	0,00	0,00	0,00
	Sonstige Kapitaltransfers und Subventionen		0,00	0,00	0,00	0,00	0,00	0,00	0,00
	Darlehen		0,00	0,00	0,00	0,00	0,00	0,00	0,00
	Finanzierungsleasing		0,00	0,00	0,00	0,00	0,00	0,00	0,00
	Veräußerung langfristiges Vermögen und sonstiges		0,00	0,00	0,00	0,00	0,00	0,00	0,00
Finanzierungsergebnis 2029001			0,00	-35 400,00	-1 400,00	-1 400,00	-1 400,00	-1 400,00	-41 000,00
			<i>inklusive Vorjahre (gerundet)</i>	-35 400,00	-36 800,00	-38 200,00	-39 600,00	-41 000,00	

1. Nachtragsvoranschlag 2022

Stadtgemeinde Wolfsberg

Nachweis der Investitionstätigkeit

Vorhaben	Vorhabensbezeichnung		RA Vorjahre	VA 2022	Plan 2023	Plan 2024	Plan 2025	Plan 2026	Plan Gesamt (gerundet)
Konto	Bezeichnung								
2029011	Sonstige Investitionen Amtsgebäude (Alte Post) (2022 bis 2026)								
	Auszahlungen - Investitionen - Mittelverwendung		0,00	18 100,00	400,00	400,00	400,00	400,00	19 700,00
	Anschaffungs- oder Herstellungskosten		0,00	18 100,00	400,00	400,00	400,00	400,00	19 700,00
	1/029010-042000	Amts-, Betriebs- und Geschäftsausstattung	0,00	18 100,00	400,00	400,00	400,00	400,00	19 700,00
	Einzahlungen - Finanzierung - Mittelaufbringung		0,00	0,00	0,00	0,00	0,00	0,00	0,00
	Mittel aus Geldfluss aus der operativen Gebarung		0,00	0,00	0,00	0,00	0,00	0,00	0,00
	Bedarfszuweisungen/KTZ		0,00	0,00	0,00	0,00	0,00	0,00	0,00
	Haushaltsrücklagen/Zahlungsmittelreserven		0,00	0,00	0,00	0,00	0,00	0,00	0,00
	Sonstige Kapitaltransfers und Subventionen		0,00	0,00	0,00	0,00	0,00	0,00	0,00
	Darlehen		0,00	0,00	0,00	0,00	0,00	0,00	0,00
	Finanzierungsleasing		0,00	0,00	0,00	0,00	0,00	0,00	0,00
	Veräußerung langfristiges Vermögen und sonstiges		0,00	0,00	0,00	0,00	0,00	0,00	0,00
Finanzierungsergebnis 2029011			0,00	-18 100,00	-400,00	-400,00	-400,00	-400,00	-19 700,00
	<i>inklusive Vorjahre (gerundet)</i>			-18 100,00	-18 500,00	-18 900,00	-19 300,00	-19 700,00	

1. Nachtragsvoranschlag 2022

Stadtgemeinde Wolfsberg

Nachweis der Investitionstätigkeit

Vorhaben	Vorhabensbezeichnung		RA Vorjahre	VA 2022	Plan 2023	Plan 2024	Plan 2025	Plan 2026	Plan Gesamt (gerundet)
Konto	Bezeichnung								
2030001	Sonstige Investitionen Bauamt (2020 bis 2026)								
	Auszahlungen - Investitionen - Mittelverwendung		2 625,47	2 600,00	2 000,00	2 000,00	2 000,00	2 000,00	13 200,00
	Anschaffungs- oder Herstellungskosten		2 625,47	2 600,00	2 000,00	2 000,00	2 000,00	2 000,00	13 200,00
1/030000-042000	Amts-, Betriebs- und Geschäftsausstattung		2 625,47	2 000,00	2 000,00	2 000,00	2 000,00	2 000,00	12 600,00
1/030000-070000	Aktivierungsfähige Rechte (immaterielle Vermögenswerte)		0,00	600,00	0,00	0,00	0,00	0,00	600,00
	Einzahlungen - Finanzierung - Mittelaufbringung		0,00	0,00	0,00	0,00	0,00	0,00	0,00
	Mittel aus Geldfluss aus der operativen Gebarung		0,00	0,00	0,00	0,00	0,00	0,00	0,00
	Bedarfszuweisungen/KTZ		0,00	0,00	0,00	0,00	0,00	0,00	0,00
	Haushaltsrücklagen/Zahlungsmittelreserven		0,00	0,00	0,00	0,00	0,00	0,00	0,00
	Sonstige Kapitaltransfers und Subventionen		0,00	0,00	0,00	0,00	0,00	0,00	0,00
	Darlehen		0,00	0,00	0,00	0,00	0,00	0,00	0,00
	Finanzierungsleasing		0,00	0,00	0,00	0,00	0,00	0,00	0,00
	Veräußerung langfristiges Vermögen und sonstiges		0,00	0,00	0,00	0,00	0,00	0,00	0,00
Finanzierungsergebnis 2030001			-2 625,47	-2 600,00	-2 000,00	-2 000,00	-2 000,00	-2 000,00	-13 200,00
		<i>inklusive Vorjahre (gerundet)</i>		-5 200,00	-7 200,00	-9 200,00	-11 200,00	-13 200,00	

1. Nachtragsvoranschlag 2022

Stadtgemeinde Wolfsberg

Nachweis der Investitionstätigkeit

Vorhaben	Vorhabensbezeichnung	RA Vorjahre	VA 2022	Plan 2023	Plan 2024	Plan 2025	Plan 2026	Plan Gesamt (gerundet)
Konto	Bezeichnung							
2094001	Sonstige Investitionen Gemeinschaftspflege (2020 bis 2026)							
	Auszahlungen - Investitionen - Mittelverwendung	541,67	400,00	400,00	400,00	400,00	400,00	2 500,00
	Anschaffungs- oder Herstellungskosten	541,67	400,00	400,00	400,00	400,00	400,00	2 500,00
1/094000-042000	Amts-, Betriebs- und Geschäftsausstattung	541,67	400,00	400,00	400,00	400,00	400,00	2 500,00
	Einzahlungen - Finanzierung - Mittelaufbringung	0,00	0,00	0,00	0,00	0,00	0,00	0,00
	Mittel aus Geldfluss aus der operativen Gebarung	0,00	0,00	0,00	0,00	0,00	0,00	0,00
	Bedarfszuweisungen/KTZ	0,00	0,00	0,00	0,00	0,00	0,00	0,00
	Haushaltsrücklagen/Zahlungsmittelreserven	0,00	0,00	0,00	0,00	0,00	0,00	0,00
	Sonstige Kapitaltransfers und Subventionen	0,00	0,00	0,00	0,00	0,00	0,00	0,00
	Darlehen	0,00	0,00	0,00	0,00	0,00	0,00	0,00
	Finanzierungsleasing	0,00	0,00	0,00	0,00	0,00	0,00	0,00
	Veräußerung langfristiges Vermögen und sonstiges	0,00	0,00	0,00	0,00	0,00	0,00	0,00
Finanzierungsergebnis 2094001		-541,67	-400,00	-400,00	-400,00	-400,00	-400,00	-2 500,00
	<i>inklusive Vorjahre (gerundet)</i>		-900,00	-1 300,00	-1 700,00	-2 100,00	-2 500,00	

1. Nachtragsvoranschlag 2022

Stadtgemeinde Wolfsberg

Nachweis der Investitionstätigkeit

Vorhaben	Vorhabensbezeichnung		RA Vorjahre	VA 2022	Plan 2023	Plan 2024	Plan 2025	Plan 2026	Plan Gesamt (gerundet)
Konto	Bezeichnung								
2131001	Sonstige Investitionen Bau- und Feuerpolizei (2021 bis 2026)								
	Auszahlungen - Investitionen - Mittelverwendung		0,00	2 500,00	1 000,00	1 000,00	1 000,00	1 000,00	6 500,00
	Anschaffungs- oder Herstellungskosten		0,00	2 500,00	1 000,00	1 000,00	1 000,00	1 000,00	6 500,00
	1/131000-042000	Amts-, Betriebs- und Geschäftsausstattung	0,00	2 500,00	1 000,00	1 000,00	1 000,00	1 000,00	6 500,00
	Einzahlungen - Finanzierung - Mittelaufbringung		0,00	0,00	0,00	0,00	0,00	0,00	0,00
	Mittel aus Geldfluss aus der operativen Gebarung		0,00	0,00	0,00	0,00	0,00	0,00	0,00
	Bedarfszuweisungen/KTZ		0,00	0,00	0,00	0,00	0,00	0,00	0,00
	Haushaltsrücklagen/Zahlungsmittelreserven		0,00	0,00	0,00	0,00	0,00	0,00	0,00
	Sonstige Kapitaltransfers und Subventionen		0,00	0,00	0,00	0,00	0,00	0,00	0,00
	Darlehen		0,00	0,00	0,00	0,00	0,00	0,00	0,00
	Finanzierungsleasing		0,00	0,00	0,00	0,00	0,00	0,00	0,00
	Veräußerung langfristiges Vermögen und sonstiges		0,00	0,00	0,00	0,00	0,00	0,00	0,00
Finanzierungsergebnis 2131001			0,00	-2 500,00	-1 000,00	-1 000,00	-1 000,00	-1 000,00	-6 500,00
		<i>inklusive Vorjahre (gerundet)</i>		-2 500,00	-3 500,00	-4 500,00	-5 500,00	-6 500,00	

1. Nachtragsvoranschlag 2022

Stadtgemeinde Wolfsberg

Nachweis der Investitionstätigkeit

Vorhaben	Vorhabensbezeichnung	RA Vorjahre	VA 2022	Plan 2023	Plan 2024	Plan 2025	Plan 2026	Plan Gesamt (gerundet)
Konto	Bezeichnung							
2163001	Sonstige Investitionen Freiwillige Feuerwehren (2020 bis 2026)							
	Auszahlungen - Investitionen - Mittelverwendung	111 567,79	187 600,00	0,00	0,00	0,00	0,00	299 200,00
	Anschaffungs- oder Herstellungskosten	111 567,79	187 600,00	0,00	0,00	0,00	0,00	299 200,00
1/163010-042000	Amts-, Betriebs- und Geschäftsausstattung	0,00	24 300,00	0,00	0,00	0,00	0,00	24 300,00
1/163010-042100	Betriebsausstattung - Schutzbekleidung	3 318,00	2 600,00	0,00	0,00	0,00	0,00	5 900,00
1/163010-050000	Sonderanlagen (Notstromaggregat)	0,00	37 300,00	0,00	0,00	0,00	0,00	37 300,00
1/163020-042000	Amts-, Betriebs- und Geschäftsausstattung	10 797,67	5 000,00	0,00	0,00	0,00	0,00	15 800,00
1/163020-042100	Betriebsausstattung - Schutzbekleidung	7 566,00	9 100,00	0,00	0,00	0,00	0,00	16 700,00
1/163050-042000	Amts-, Betriebs- und Geschäftsausstattung	3 443,28	4 200,00	0,00	0,00	0,00	0,00	7 600,00
1/163050-042100	Betriebsausstattung - Schutzbekleidung	4 116,00	2 300,00	0,00	0,00	0,00	0,00	6 400,00
1/163060-042000	Amts-, Betriebs- und Geschäftsausstattung	1 087,02	2 300,00	0,00	0,00	0,00	0,00	3 400,00
1/163060-042100	Betriebsausstattung - Schutzbekleidung	4 218,00	4 000,00	0,00	0,00	0,00	0,00	8 200,00
1/163070-042000	Amts-, Betriebs- und Geschäftsausstattung	1 331,84	2 800,00	0,00	0,00	0,00	0,00	4 100,00
1/163070-042100	Betriebsausstattung - Schutzbekleidung	2 223,60	2 600,00	0,00	0,00	0,00	0,00	4 800,00
1/163080-042000	Amts-, Betriebs- und Geschäftsausstattung	4 053,14	24 700,00	0,00	0,00	0,00	0,00	28 800,00
1/163080-042100	Betriebsausstattung - Schutzbekleidung	4 694,40	3 600,00	0,00	0,00	0,00	0,00	8 300,00
1/163090-042000	Amts-, Betriebs- und Geschäftsausstattung	5 924,66	5 600,00	0,00	0,00	0,00	0,00	11 500,00
1/163090-042100	Betriebsausstattung - Schutzbekleidung	10 912,80	3 400,00	0,00	0,00	0,00	0,00	14 300,00
1/163100-042000	Amts-, Betriebs- und Geschäftsausstattung	3 690,92	13 000,00	0,00	0,00	0,00	0,00	16 700,00
1/163100-042100	Betriebsausstattung - Schutzbekleidung	6 394,80	2 600,00	0,00	0,00	0,00	0,00	9 000,00
1/163100-050000	Sonderanlagen	2 130,44	0,00	0,00	0,00	0,00	0,00	2 100,00
1/163110-042000	Amts-, Betriebs- und Geschäftsausstattung	1 599,98	2 300,00	0,00	0,00	0,00	0,00	3 900,00
1/163110-042100	Betriebsausstattung - Schutzbekleidung	2 439,60	2 600,00	0,00	0,00	0,00	0,00	5 000,00
1/163120-042000	Amts-, Betriebs- und Geschäftsausstattung	3 334,13	16 200,00	0,00	0,00	0,00	0,00	19 500,00

1. Nachtragsvoranschlag 2022

Stadtgemeinde Wolfsberg

Nachweis der Investitionstätigkeit

Vorhaben	Vorhabensbezeichnung	RA Vorjahre	VA 2022	Plan 2023	Plan 2024	Plan 2025	Plan 2026	Plan Gesamt (gerundet)
Konto	Bezeichnung							
1/163120-042100	Betriebsausstattung - Schutzbekleidung	3 994,80	1 700,00	0,00	0,00	0,00	0,00	5 700,00
1/163130-042000	Amts-, Betriebs- und Geschäftsausstattung	18 393,91	9 700,00	0,00	0,00	0,00	0,00	28 100,00
1/163130-042100	Betriebsausstattung - Schutzbekleidung	3 886,80	1 700,00	0,00	0,00	0,00	0,00	5 600,00
1/163140-042000	Amts-, Betriebs- und Geschäftsausstattung	0,00	2 300,00	0,00	0,00	0,00	0,00	2 300,00
1/163140-042100	Betriebsausstattung - Schutzbekleidung	2 016,00	1 700,00	0,00	0,00	0,00	0,00	3 700,00
Einzahlungen - Finanzierung - Mittelaufbringung		22 329,73	29 000,00	0,00	0,00	0,00	0,00	51 300,00
Mittel aus Geldfluss aus der operativen Gebarung		0,00	0,00	0,00	0,00	0,00	0,00	0,00
Bedarfszuweisungen/KTZ		0,00	29 000,00	0,00	0,00	0,00	0,00	29 000,00
2/163010+301000	Kapitaltransfers von Ländern, Landesfonds und Landeskammern (Notstromaggregat)	0,00	29 000,00	0,00	0,00	0,00	0,00	29 000,00
Haushaltsrücklagen/Zahlungsmittelreserven		0,00	0,00	0,00	0,00	0,00	0,00	0,00
Sonstige Kapitaltransfers und Subventionen		22 329,73	0,00	0,00	0,00	0,00	0,00	22 300,00
2/163020+303000	Kapitaltransferzlg. v.sonst.Trägern d. öffentl. Rechts	1 912,55	0,00	0,00	0,00	0,00	0,00	1 900,00
2/163050+303000	Kapitaltransferzlg. v.sonst.Trägern d. öffentl. Rechts	1 660,00	0,00	0,00	0,00	0,00	0,00	1 700,00
6/163080+303000	Kapitaltransfers von sonstigen Trägern des öffentlichen Rechts und Sozialversicherungsträgern	5 520,00	0,00	0,00	0,00	0,00	0,00	5 500,00
2/163080+303000	Kapitaltransferzlg. v.sonst.Trägern d. öffentl. Rechts	3 429,70	0,00	0,00	0,00	0,00	0,00	3 400,00
2/163090+303000	Kapitaltransferzlg. v.sonst.Trägern d. öffentl. Rechts	1 290,00	0,00	0,00	0,00	0,00	0,00	1 300,00
2/163100+303000	Kapitaltransferzlg. v.sonst.Trägern d. öffentl. Rechts	990,00	0,00	0,00	0,00	0,00	0,00	1 000,00
2/163110+303000	Kapitaltransferzlg. v.sonst.Trägern d. öffentl. Rechts	560,00	0,00	0,00	0,00	0,00	0,00	600,00
2/163120+303000	Kapitaltransferzlg. v.sonst.Trägern d. öffentl. Rechts	1 814,74	0,00	0,00	0,00	0,00	0,00	1 800,00
2/163130+303000	Kapitaltransferzlg. v.sonst.Trägern d. öffentl. Rechts	4 692,74	0,00	0,00	0,00	0,00	0,00	4 700,00
2/163140+303000	Kapitaltransferzlg. v.sonst.Trägern d. öffentl. Rechts	460,00	0,00	0,00	0,00	0,00	0,00	500,00
Darlehen		0,00	0,00	0,00	0,00	0,00	0,00	0,00
Finanzierungsleasing		0,00	0,00	0,00	0,00	0,00	0,00	0,00

1. Nachtragsvoranschlag 2022

Nachweis der Investitionstätigkeit

Stadtgemeinde Wolfsberg

Vorhaben	Vorhabensbezeichnung	RA Vorjahre	VA 2022	Plan 2023	Plan 2024	Plan 2025	Plan 2026	Plan Gesamt (gerundet)
Konto	Bezeichnung							
	Veräußerung langfristiges Vermögen und sonstiges	0,00	0,00	0,00	0,00	0,00	0,00	0,00
Finanzierungsergebnis 2163001		-89 238,06	-158 600,00	0,00	0,00	0,00	0,00	-247 800,00
	<i>inklusive Vorjahre (gerundet)</i>		-247 800,00	-247 800,00	-247 800,00	-247 800,00	-247 800,00	

1. Nachtragsvoranschlag 2022

Stadtgemeinde Wolfsberg

Nachweis der Investitionstätigkeit

Vorhaben	Vorhabensbezeichnung	RA Vorjahre	VA 2022	Plan 2023	Plan 2024	Plan 2025	Plan 2026	Plan Gesamt (gerundet)
Konto	Bezeichnung							
2163024	PV-Offensive FF Wolfsberg (2020 bis 2023)							
Geplante Gesamtkosten:	13 600,00							
Auszahlungen - Investitionen - Mittelverwendung		13 566,48	0,00	0,00	0,00	0,00	0,00	13 600,00
Anschaffungs- oder Herstellungskosten		13 566,48	0,00	0,00	0,00	0,00	0,00	13 600,00
5/163024-010000	Gebäude und Bauten	13 566,48	0,00	0,00				13 600,00
5/163024-062000	Im Bau befindliche technische Anlagen/Fahrzeuge/Maschinen	0,00	0,00	0,00				0,00
Einzahlungen - Finanzierung - Mittelaufbringung		10 844,00	2 700,00	0,00	0,00	0,00	0,00	13 500,00
Mittel aus Geldfluss aus der operativen Gebarung		0,00	0,00	0,00	0,00	0,00	0,00	0,00
Bedarfszuweisungen/KTZ		5 444,00	0,00	0,00	0,00	0,00	0,00	5 400,00
6/163024+301000	Kapitaltransfers von Ländern, Landesfonds und Landeskammern	5 444,00	0,00	0,00				5 400,00
Haushaltsrücklagen/Zahlungsmittelreserven		0,00	2 700,00	0,00	0,00	0,00	0,00	2 700,00
6/163024+894005	Entnahmen von zweckgebundenen Haushaltsrücklagen - Sonderrücklage Energiewende	0,00	2 700,00	0,00				2 700,00
Sonstige Kapitaltransfers und Subventionen		5 400,00	0,00	0,00	0,00	0,00	0,00	5 400,00
6/163024+300000	Kapitaltransfers von Bund, Bundesfonds und Bundeskammern (KIG 2020)	5 400,00	0,00	0,00				5 400,00
Darlehen		0,00	0,00	0,00	0,00	0,00	0,00	0,00
Finanzierungsleasing		0,00	0,00	0,00	0,00	0,00	0,00	0,00
Veräußerung langfristiges Vermögen und sonstiges		0,00	0,00	0,00	0,00	0,00	0,00	0,00
Finanzierungsergebnis 2163024		-2 722,48	2 700,00	0,00	0,00	0,00	0,00	0,00
	<i>inklusive Vorjahre (gerundet)</i>		0,00	0,00	0,00	0,00	0,00	

1. Nachtragsvoranschlag 2022

Stadtgemeinde Wolfsberg

Nachweis der Investitionstätigkeit

Vorhaben	Vorhabensbezeichnung	RA Vorjahre	VA 2022	Plan 2023	Plan 2024	Plan 2025	Plan 2026	Plan Gesamt (gerundet)
Konto	Bezeichnung							
2163062	PV-Offensive 2.0 FF Forst (2022 bis 2023)							
	Auszahlungen - Investitionen - Mittelverwendung	0,00	21 900,00	0,00	0,00	0,00	0,00	21 900,00
	Anschaffungs- oder Herstellungskosten	0,00	21 900,00	0,00	0,00	0,00	0,00	21 900,00
1/163062-050000	Sonderanlagen	0,00	21 900,00	0,00				21 900,00
	Einzahlungen - Finanzierung - Mittelaufbringung	0,00	21 900,00	0,00	0,00	0,00	0,00	21 900,00
	Mittel aus Geldfluss aus der operativen Gebarung	0,00	0,00	0,00	0,00	0,00	0,00	0,00
	Bedarfszuweisungen/KTZ	0,00	11 700,00	0,00	0,00	0,00	0,00	11 700,00
2/163062+301000	Kapitaltransfers von Ländern, Landesfonds und Landeskammern	0,00	11 700,00	0,00				11 700,00
	Haushaltsrücklagen/Zahlungsmittelreserven	0,00	10 200,00	0,00	0,00	0,00	0,00	10 200,00
2/163062+894005	Entnahmen von zweckgebundenen Haushaltsrücklagen - Sonderrücklage Eneregiewende	0,00	10 200,00	0,00				10 200,00
	Sonstige Kapitaltransfers und Subventionen	0,00	0,00	0,00	0,00	0,00	0,00	0,00
	Darlehen	0,00	0,00	0,00	0,00	0,00	0,00	0,00
	Finanzierungsleasing	0,00	0,00	0,00	0,00	0,00	0,00	0,00
	Veräußerung langfristiges Vermögen und sonstiges	0,00	0,00	0,00	0,00	0,00	0,00	0,00
Finanzierungsergebnis 2163062		0,00	0,00	0,00	0,00	0,00	0,00	0,00
	<i>inklusive Vorjahre (gerundet)</i>		0,00	0,00	0,00	0,00	0,00	

1. Nachtragsvoranschlag 2022

Stadtgemeinde Wolfsberg

Nachweis der Investitionstätigkeit

Vorhaben	Vorhabensbezeichnung	RA Vorjahre	VA 2022	Plan 2023	Plan 2024	Plan 2025	Plan 2026	Plan Gesamt (gerundet)
Konto	Bezeichnung							
2163071	PV-Offensive FF St. Margarethen (2020 bis 2023)							
Geplante Gesamtkosten:	11 300,00							
Auszahlungen - Investitionen - Mittelverwendung		11 280,00	0,00	0,00	0,00	0,00	0,00	11 300,00
Anschaffungs- oder Herstellungskosten		11 280,00	0,00	0,00	0,00	0,00	0,00	11 300,00
5/163071-010000	Gebäude und Bauten	11 280,00	0,00	0,00				11 300,00
5/163071-062000	Im Bau befindliche technische Anlagen/Fahrzeuge/Maschinen	0,00	0,00	0,00				0,00
Einzahlungen - Finanzierung - Mittelaufbringung		8 187,00	3 100,00	0,00	0,00	0,00	0,00	11 300,00
Mittel aus Geldfluss aus der operativen Gebarung		0,00	0,00	0,00	0,00	0,00	0,00	0,00
Bedarfszuweisungen/KTZ		3 787,00	0,00	0,00	0,00	0,00	0,00	3 800,00
6/163071+301000	Kapitaltransfers von Ländern, Landesfonds und Landeskammern	3 787,00	0,00	0,00				3 800,00
Haushaltsrücklagen/Zahlungsmittelreserven		0,00	3 100,00	0,00	0,00	0,00	0,00	3 100,00
6/163071+894005	Entnahmen von zweckgebundenen Haushaltsrücklagen - Sonderrücklage Energiewende	0,00	3 100,00	0,00				3 100,00
Sonstige Kapitaltransfers und Subventionen		4 400,00	0,00	0,00	0,00	0,00	0,00	4 400,00
6/163071+300000	Kapitaltransfers von Bund, Bundesfonds und Bundeskammern (KIG 2020)	4 400,00	0,00	0,00				4 400,00
Darlehen		0,00	0,00	0,00	0,00	0,00	0,00	0,00
Finanzierungsleasing		0,00	0,00	0,00	0,00	0,00	0,00	0,00
Veräußerung langfristiges Vermögen und sonstiges		0,00	0,00	0,00	0,00	0,00	0,00	0,00
Finanzierungsergebnis 2163071		-3 093,00	3 100,00	0,00	0,00	0,00	0,00	0,00
	<i>inklusive Vorjahre (gerundet)</i>		0,00	0,00	0,00	0,00	0,00	

1. Nachtragsvoranschlag 2022

Nachweis der Investitionstätigkeit

Stadtgemeinde Wolfsberg

Vorhaben	Vorhabensbezeichnung		RA Vorjahre	VA 2022	Plan 2023	Plan 2024	Plan 2025	Plan 2026	Plan Gesamt (gerundet)
Konto	Bezeichnung								
2163081	PV-Offensive 2.0 FF St. Michael (2022 bis 2023)								
	Auszahlungen - Investitionen - Mittelverwendung		0,00	16 500,00	0,00	0,00	0,00	0,00	16 500,00
	Anschaffungs- oder Herstellungskosten		0,00	16 500,00	0,00	0,00	0,00	0,00	16 500,00
	1/163081-050000	Sonderanlagen	0,00	16 500,00	0,00				16 500,00
	Einzahlungen - Finanzierung - Mittelaufbringung		0,00	16 500,00	0,00	0,00	0,00	0,00	16 500,00
	Mittel aus Geldfluss aus der operativen Gebarung		0,00	0,00	0,00	0,00	0,00	0,00	0,00
	Bedarfszuweisungen/KTZ		0,00	2 800,00	0,00	0,00	0,00	0,00	2 800,00
	2/163081+301000	Kapitaltransfers von Ländern, Landesfonds und Landeskammern	0,00	2 800,00	0,00				2 800,00
	Haushaltsrücklagen/Zahlungsmittelreserven		0,00	13 700,00	0,00	0,00	0,00	0,00	13 700,00
	2/163081+894005	Entnahmen von zweckgebundenen Haushaltsrücklagen - Sonderrücklage Eneergiewende	0,00	13 700,00	0,00				13 700,00
	Sonstige Kapitaltransfers und Subventionen		0,00	0,00	0,00	0,00	0,00	0,00	0,00
	Darlehen		0,00	0,00	0,00	0,00	0,00	0,00	0,00
	Finanzierungsleasing		0,00	0,00	0,00	0,00	0,00	0,00	0,00
	Veräußerung langfristiges Vermögen und sonstiges		0,00	0,00	0,00	0,00	0,00	0,00	0,00
Finanzierungsergebnis 2163081			0,00	0,00	0,00	0,00	0,00	0,00	0,00
		<i>inklusive Vorjahre (gerundet)</i>		0,00	0,00	0,00	0,00	0,00	

1. Nachtragsvoranschlag 2022

Stadtgemeinde Wolfsberg

Nachweis der Investitionstätigkeit

Vorhaben	Vorhabensbezeichnung	RA Vorjahre	VA 2022	Plan 2023	Plan 2024	Plan 2025	Plan 2026	Plan Gesamt (gerundet)
Konto	Bezeichnung							
2163093	PV-Offensive FF St. Marein (2020 bis 2023)							
Geplante Gesamtkosten:	10 100,00							
Auszahlungen - Investitionen - Mittelverwendung		10 080,00	0,00	0,00	0,00	0,00	0,00	10 100,00
Anschaffungs- oder Herstellungskosten		10 080,00	0,00	0,00	0,00	0,00	0,00	10 100,00
5/163093-010000	Gebäude und Bauten	10 080,00	0,00	0,00				10 100,00
5/163093-062000	Im Bau befindliche technische Anlagen/Fahrzeuge/Maschinen	0,00	0,00	0,00				0,00
Einzahlungen - Finanzierung - Mittelaufbringung		8 100,00	2 000,00	0,00	0,00	0,00	0,00	10 100,00
Mittel aus Geldfluss aus der operativen Gebarung		0,00	0,00	0,00	0,00	0,00	0,00	0,00
Bedarfszuweisungen/KTZ		3 700,00	0,00	0,00	0,00	0,00	0,00	3 700,00
6/163093+301000	Kapitaltransfers von Ländern, Landesfonds und Landeskammern	3 700,00	0,00	0,00				3 700,00
Haushaltsrücklagen/Zahlungsmittelreserven		0,00	100,00	0,00	0,00	0,00	0,00	100,00
6/163093+894005	Entnahmen von zweckgebundenen Haushaltsrücklagen - Sonderrücklage Energiewende	0,00	100,00	0,00				100,00
Sonstige Kapitaltransfers und Subventionen		4 400,00	1 900,00	0,00	0,00	0,00	0,00	6 300,00
6/163093+300000	Kapitaltransfers von Bund, Bundesfonds und Bundeskammern	4 400,00	0,00	0,00				4 400,00
6/163093+300001	Kapitaltransfers von Bund, Bundesfonds und Bundeskammern	0,00	1 900,00	0,00				1 900,00
Darlehen		0,00	0,00	0,00	0,00	0,00	0,00	0,00
Finanzierungsleasing		0,00	0,00	0,00	0,00	0,00	0,00	0,00
Veräußerung langfristiges Vermögen und sonstiges		0,00	0,00	0,00	0,00	0,00	0,00	0,00
Finanzierungsergebnis 2163093		-1 980,00	2 000,00	0,00	0,00	0,00	0,00	0,00
	<i>inklusive Vorjahre (gerundet)</i>		0,00	0,00	0,00	0,00	0,00	

1. Nachtragsvoranschlag 2022

Stadtgemeinde Wolfsberg

Nachweis der Investitionstätigkeit

Vorhaben	Vorhabensbezeichnung	RA Vorjahre	VA 2022	Plan 2023	Plan 2024	Plan 2025	Plan 2026	Plan Gesamt (gerundet)
Konto	Bezeichnung							
2163101	PV-Offensive FF St. Stefan (2020 bis 2023)							
Geplante Gesamtkosten:	16 800,00							
Auszahlungen - Investitionen - Mittelverwendung		16 742,40	0,00	0,00	0,00	0,00	0,00	16 700,00
Anschaffungs- oder Herstellungskosten		16 742,40	0,00	0,00	0,00	0,00	0,00	16 700,00
5/163101-010000	Gebäude und Bauten	16 742,40	0,00	0,00				16 700,00
5/163101-062000	Im Bau befindliche technische Anlagen/Fahrzeuge/Maschinen	0,00	0,00	0,00				0,00
Einzahlungen - Finanzierung - Mittelaufbringung		11 000,00	5 700,00	0,00	0,00	0,00	0,00	16 700,00
Mittel aus Geldfluss aus der operativen Gebarung		0,00	0,00	0,00	0,00	0,00	0,00	0,00
Bedarfszuweisungen/KTZ		6 600,00	0,00	0,00	0,00	0,00	0,00	6 600,00
6/163101+301000	Kapitaltransfers von Ländern, Landesfonds und Landeskammern	6 600,00	0,00	0,00				6 600,00
Haushaltsrücklagen/Zahlungsmittelreserven		0,00	3 800,00	0,00	0,00	0,00	0,00	3 800,00
6/163101+894005	Entnahmen von zweckgebundenen Haushaltsrücklagen - Sonderrücklage Energiewende	0,00	3 800,00	0,00				3 800,00
Sonstige Kapitaltransfers und Subventionen		4 400,00	1 900,00	0,00	0,00	0,00	0,00	6 300,00
6/163101+300000	Kapitaltransfers von Bund, Bundesfonds und Bundeskammern	4 400,00	0,00	0,00				4 400,00
6/163101+300001	Kapitaltransfers von Bund, Bundesfonds und Bundeskammern (KPC)	0,00	1 900,00	0,00				1 900,00
Darlehen		0,00	0,00	0,00	0,00	0,00	0,00	0,00
Finanzierungsleasing		0,00	0,00	0,00	0,00	0,00	0,00	0,00
Veräußerung langfristiges Vermögen und sonstiges		0,00	0,00	0,00	0,00	0,00	0,00	0,00
Finanzierungsergebnis 2163101		-5 742,40	5 700,00	0,00	0,00	0,00	0,00	0,00
	<i>inklusive Vorjahre (gerundet)</i>		0,00	0,00	0,00	0,00	0,00	

1. Nachtragsvoranschlag 2022

Stadtgemeinde Wolfsberg

Nachweis der Investitionstätigkeit

Vorhaben	Vorhabensbezeichnung		RA Vorjahre	VA 2022	Plan 2023	Plan 2024	Plan 2025	Plan 2026	Plan Gesamt (gerundet)
Konto	Bezeichnung								
2163111	PV-Offensive 2.0 FF St. Johann (2022 bis 2023)								
	Auszahlungen - Investitionen - Mittelverwendung		0,00	11 800,00	0,00	0,00	0,00	0,00	11 800,00
	Anschaffungs- oder Herstellungskosten		0,00	11 800,00	0,00	0,00	0,00	0,00	11 800,00
1/163111-050000	Sonderanlagen		0,00	11 800,00	0,00				11 800,00
	Einzahlungen - Finanzierung - Mittelaufbringung		0,00	11 800,00	0,00	0,00	0,00	0,00	11 800,00
	Mittel aus Geldfluss aus der operativen Gebarung		0,00	0,00	0,00	0,00	0,00	0,00	0,00
	Bedarfszuweisungen/KTZ		0,00	6 500,00	0,00	0,00	0,00	0,00	6 500,00
2/163111+301000	Kapitaltransfers von Ländern, Landesfonds und Landeskammern		0,00	6 500,00	0,00				6 500,00
	Haushaltsrücklagen/Zahlungsmittelreserven		0,00	5 300,00	0,00	0,00	0,00	0,00	5 300,00
2/163111+894005	Entnahmen von zweckgebundenen Haushaltsrücklagen - Sonderrücklage Eneregiewende		0,00	5 300,00	0,00				5 300,00
	Sonstige Kapitaltransfers und Subventionen		0,00	0,00	0,00	0,00	0,00	0,00	0,00
	Darlehen		0,00	0,00	0,00	0,00	0,00	0,00	0,00
	Finanzierungsleasing		0,00	0,00	0,00	0,00	0,00	0,00	0,00
	Veräußerung langfristiges Vermögen und sonstiges		0,00	0,00	0,00	0,00	0,00	0,00	0,00
Finanzierungsergebnis 2163111			0,00	0,00	0,00	0,00	0,00	0,00	0,00
			<i>inklusive Vorjahre (gerundet)</i>	0,00	0,00	0,00	0,00	0,00	

1. Nachtragsvoranschlag 2022

Nachweis der Investitionstätigkeit

Stadtgemeinde Wolfsberg

Vorhaben	Vorhabensbezeichnung		RA Vorjahre	VA 2022	Plan 2023	Plan 2024	Plan 2025	Plan 2026	Plan Gesamt (gerundet)
Konto	Bezeichnung								
2163121	PV-Offensive 2.0 FF Reideben (2022 bis 2023)								
	Auszahlungen - Investitionen - Mittelverwendung		0,00	13 900,00	0,00	0,00	0,00	0,00	13 900,00
	Anschaffungs- oder Herstellungskosten		0,00	13 900,00	0,00	0,00	0,00	0,00	13 900,00
1/163121-050000	Sonderanlagen		0,00	13 900,00	0,00				13 900,00
	Einzahlungen - Finanzierung - Mittelaufbringung		0,00	13 900,00	0,00	0,00	0,00	0,00	13 900,00
	Mittel aus Geldfluss aus der operativen Gebarung		0,00	0,00	0,00	0,00	0,00	0,00	0,00
	Bedarfszuweisungen/KTZ		0,00	8 200,00	0,00	0,00	0,00	0,00	8 200,00
2/163121+301000	Kapitaltransfers von Ländern, Landesfonds und Landeskammern		0,00	8 200,00	0,00				8 200,00
	Haushaltsrücklagen/Zahlungsmittelreserven		0,00	5 700,00	0,00	0,00	0,00	0,00	5 700,00
2/163121+894005	Entnahmen von zweckgebundenen Haushaltsrücklagen - Sonderrücklage Eneergiewende		0,00	5 700,00	0,00				5 700,00
	Sonstige Kapitaltransfers und Subventionen		0,00	0,00	0,00	0,00	0,00	0,00	0,00
	Darlehen		0,00	0,00	0,00	0,00	0,00	0,00	0,00
	Finanzierungsleasing		0,00	0,00	0,00	0,00	0,00	0,00	0,00
	Veräußerung langfristiges Vermögen und sonstiges		0,00	0,00	0,00	0,00	0,00	0,00	0,00
Finanzierungsergebnis 2163121			0,00	0,00	0,00	0,00	0,00	0,00	0,00
		<i>inklusive Vorjahre (gerundet)</i>		0,00	0,00	0,00	0,00	0,00	

1. Nachtragsvoranschlag 2022

Stadtgemeinde Wolfsberg

Nachweis der Investitionstätigkeit

Vorhaben	Vorhabensbezeichnung	RA Vorjahre	VA 2022	Plan 2023	Plan 2024	Plan 2025	Plan 2026	Plan Gesamt (gerundet)
Konto	Bezeichnung							
2163131	PV-Offensive 2.0 FF Theißenegg (2022 bis 2023)							
	Auszahlungen - Investitionen - Mittelverwendung	0,00	14 500,00	0,00	0,00	0,00	0,00	14 500,00
	Anschaffungs- oder Herstellungskosten	0,00	14 500,00	0,00	0,00	0,00	0,00	14 500,00
1/163131-050000	Sonderanlagen	0,00	14 500,00	0,00				14 500,00
	Einzahlungen - Finanzierung - Mittelaufbringung	0,00	14 500,00	0,00	0,00	0,00	0,00	14 500,00
	Mittel aus Geldfluss aus der operativen Gebarung	0,00	0,00	0,00	0,00	0,00	0,00	0,00
	Bedarfszuweisungen/KTZ	0,00	8 900,00	0,00	0,00	0,00	0,00	8 900,00
2/163131+301000	Kapitaltransfers von Ländern, Landesfonds und Landeskammern	0,00	8 900,00	0,00				8 900,00
	Haushaltsrücklagen/Zahlungsmittelreserven	0,00	5 600,00	0,00	0,00	0,00	0,00	5 600,00
2/163131+894005	Entnahmen von zweckgebundenen Haushaltsrücklagen - Sonderrücklage Eneregiewende	0,00	5 600,00	0,00				5 600,00
	Sonstige Kapitaltransfers und Subventionen	0,00	0,00	0,00	0,00	0,00	0,00	0,00
	Darlehen	0,00	0,00	0,00	0,00	0,00	0,00	0,00
	Finanzierungsleasing	0,00	0,00	0,00	0,00	0,00	0,00	0,00
	Veräußerung langfristiges Vermögen und sonstiges	0,00	0,00	0,00	0,00	0,00	0,00	0,00
Finanzierungsergebnis 2163131		0,00	0,00	0,00	0,00	0,00	0,00	0,00
	<i>inklusive Vorjahre (gerundet)</i>		0,00	0,00	0,00	0,00	0,00	

1. Nachtragsvoranschlag 2022

Stadtgemeinde Wolfsberg

Nachweis der Investitionstätigkeit

Vorhaben	Vorhabensbezeichnung	RA Vorjahre	VA 2022	Plan 2023	Plan 2024	Plan 2025	Plan 2026	Plan Gesamt (gerundet)
Konto	Bezeichnung							
2170010	Sonstige Investitionen Katastrophenschutz (KAT-Halle) (2022 bis 2026)							
	Auszahlungen - Investitionen - Mittelverwendung	0,00	5 000,00	0,00	0,00	0,00	0,00	5 000,00
	Anschaffungs- oder Herstellungskosten	0,00	5 000,00	0,00	0,00	0,00	0,00	5 000,00
1/170010-042000	Amts-, Betriebs- und Geschäftsausstattung	0,00	5 000,00	0,00	0,00	0,00	0,00	5 000,00
	Einzahlungen - Finanzierung - Mittelaufbringung	0,00	0,00	0,00	0,00	0,00	0,00	0,00
	Mittel aus Geldfluss aus der operativen Gebarung	0,00	0,00	0,00	0,00	0,00	0,00	0,00
	Bedarfszuweisungen/KTZ	0,00	0,00	0,00	0,00	0,00	0,00	0,00
	Haushaltsrücklagen/Zahlungsmittelreserven	0,00	0,00	0,00	0,00	0,00	0,00	0,00
	Sonstige Kapitaltransfers und Subventionen	0,00	0,00	0,00	0,00	0,00	0,00	0,00
	Darlehen	0,00	0,00	0,00	0,00	0,00	0,00	0,00
	Finanzierungsleasing	0,00	0,00	0,00	0,00	0,00	0,00	0,00
	Veräußerung langfristiges Vermögen und sonstiges	0,00	0,00	0,00	0,00	0,00	0,00	0,00
Finanzierungsergebnis 2170010		0,00	-5 000,00	0,00	0,00	0,00	0,00	-5 000,00
	<i>inklusive Vorjahre (gerundet)</i>		-5 000,00	-5 000,00	-5 000,00	-5 000,00	-5 000,00	

1. Nachtragsvoranschlag 2022

Stadtgemeinde Wolfsberg

Nachweis der Investitionstätigkeit

Vorhaben	Vorhabensbezeichnung	RA Vorjahre	VA 2022	Plan 2023	Plan 2024	Plan 2025	Plan 2026	Plan Gesamt (gerundet)
Konto	Bezeichnung							
2211001	Sonstige Investitionen Volksschulen (2020 bis 2026)							
	Auszahlungen - Investitionen - Mittelverwendung	101 361,66	20 900,00	0,00	0,00	0,00	0,00	122 300,00
	Anschaffungs- oder Herstellungskosten	101 361,66	20 900,00	0,00	0,00	0,00	0,00	122 300,00
1/211010-042000	Amts-, Betriebs- und Geschäftsausstattung	37 261,11	1 300,00	0,00	0,00	0,00	0,00	38 600,00
1/211050-042000	Amts-, Betriebs- und Geschäftsausstattung	7 011,40	12 500,00	0,00	0,00	0,00	0,00	19 500,00
1/211080-042000	Amts-, Betriebs- und Geschäftsausstattung	6 851,41	5 300,00	0,00	0,00	0,00	0,00	12 200,00
1/211110-042000	Amts-, Betriebs- und Geschäftsausstattung	9 357,72	0,00	0,00	0,00	0,00	0,00	9 400,00
1/211120-042000	Amts-, Betriebs- und Geschäftsausstattung	3 518,18	0,00	0,00	0,00	0,00	0,00	3 500,00
1/211130-042000	Amts-, Betriebs- und Geschäftsausstattung	5 801,40	1 800,00	0,00	0,00	0,00	0,00	7 600,00
1/211180-042000	Amts-, Betriebs- und Geschäftsausstattung	7 242,28	0,00	0,00	0,00	0,00	0,00	7 200,00
1/211180-061000	Im Bau befindliche Gebäude und Bauten	24 318,16	0,00	0,00	0,00	0,00	0,00	24 300,00
	Einzahlungen - Finanzierung - Mittelaufbringung	11 750,00	0,00	0,00	0,00	0,00	0,00	11 800,00
	Mittel aus Geldfluss aus der operativen Gebarung	0,00	0,00	0,00	0,00	0,00	0,00	0,00
	Bedarfszuweisungen/KTZ	0,00	0,00	0,00	0,00	0,00	0,00	0,00
	Haushaltsrücklagen/Zahlungsmittelreserven	0,00	0,00	0,00	0,00	0,00	0,00	0,00
	Sonstige Kapitaltransfers und Subventionen	11 750,00	0,00	0,00	0,00	0,00	0,00	11 800,00
2/211180+300000	Kapitaltransfers von Bund, Bundesfonds und Bundeskammern (KIG 2020)	11 750,00	0,00	0,00	0,00	0,00	0,00	11 800,00
	Darlehen	0,00	0,00	0,00	0,00	0,00	0,00	0,00
	Finanzierungsleasing	0,00	0,00	0,00	0,00	0,00	0,00	0,00
	Veräußerung langfristiges Vermögen und sonstiges	0,00	0,00	0,00	0,00	0,00	0,00	0,00
Finanzierungsergebnis 2211001		-89 611,66	-20 900,00	0,00	0,00	0,00	0,00	-110 500,00
	<i>inklusive Vorjahre (gerundet)</i>		-110 500,00	-110 500,00	-110 500,00	-110 500,00	-110 500,00	

1. Nachtragsvoranschlag 2022

Stadtgemeinde Wolfsberg

Nachweis der Investitionstätigkeit

Vorhaben	Vorhabensbezeichnung	RA Vorjahre	VA 2022	Plan 2023	Plan 2024	Plan 2025	Plan 2026	Plan Gesamt (gerundet)
Konto	Bezeichnung							
2211011	PV-Offensive VS Wolfsberg (2020 bis 2023)							
Geplante Gesamtkosten:	23 900,00							
Auszahlungen - Investitionen - Mittelverwendung		23 880,00	0,00	0,00	0,00	0,00	0,00	23 900,00
Anschaffungs- oder Herstellungskosten		23 880,00	0,00	0,00	0,00	0,00	0,00	23 900,00
5/211011-010000	Gebäude und Bauten	23 880,00	0,00	0,00				23 900,00
Einzahlungen - Finanzierung - Mittelaufbringung		15 557,00	8 300,00	0,00	0,00	0,00	0,00	23 900,00
Mittel aus Geldfluss aus der operativen Gebarung		0,00	0,00	0,00	0,00	0,00	0,00	0,00
Bedarfszuweisungen/KTZ		4 307,00	0,00	0,00	0,00	0,00	0,00	4 300,00
6/211011+301000	Kapitaltransfers von Ländern, Landesfonds und Landeskammern	4 307,00	0,00	0,00				4 300,00
Haushaltsrücklagen/Zahlungsmittelreserven		0,00	1 400,00	0,00	0,00	0,00	0,00	1 400,00
6/211011+894005	Entnahmen von zweckgebundenen Haushaltsrücklagen - Sonderrücklage Energiewende	0,00	1 400,00	0,00				1 400,00
Sonstige Kapitaltransfers und Subventionen		11 250,00	6 900,00	0,00	0,00	0,00	0,00	18 200,00
6/211011+300000	Kapitaltransfers von Bund, Bundesfonds und Bundeskammern	11 250,00	0,00	0,00				11 300,00
6/211011+300001	Kapitaltransfers von Bund, Bundesfonds und Bundeskammern	0,00	6 900,00	0,00				6 900,00
Darlehen		0,00	0,00	0,00	0,00	0,00	0,00	0,00
Finanzierungsleasing		0,00	0,00	0,00	0,00	0,00	0,00	0,00
Veräußerung langfristiges Vermögen und sonstiges		0,00	0,00	0,00	0,00	0,00	0,00	0,00
Finanzierungsergebnis 2211011		-8 323,00	8 300,00	0,00	0,00	0,00	0,00	0,00
	<i>inklusive Vorjahre (gerundet)</i>		0,00	0,00	0,00	0,00	0,00	

1. Nachtragsvoranschlag 2022

Stadtgemeinde Wolfsberg

Nachweis der Investitionstätigkeit

Vorhaben	Vorhabensbezeichnung	RA Vorjahre	VA 2022	Plan 2023	Plan 2024	Plan 2025	Plan 2026	Plan Gesamt (gerundet)
Konto	Bezeichnung							
2211052	PV-Offensive VS St. Margarethen (2020 bis 2023)							
Geplante Gesamtkosten:	14 400,00							
Auszahlungen - Investitionen - Mittelverwendung		14 400,00	0,00	0,00	0,00	0,00	0,00	14 400,00
Anschaffungs- oder Herstellungskosten		14 400,00	0,00	0,00	0,00	0,00	0,00	14 400,00
5/211052-010000	Gebäude und Bauten	14 400,00	0,00	0,00				14 400,00
Einzahlungen - Finanzierung - Mittelaufbringung		11 678,00	2 700,00	0,00	0,00	0,00	0,00	14 400,00
Mittel aus Geldfluss aus der operativen Gebarung		0,00	0,00	0,00	0,00	0,00	0,00	0,00
Bedarfszuweisungen/KTZ		6 278,00	0,00	0,00	0,00	0,00	0,00	6 300,00
6/211052+301000	Kapitaltransfers von Ländern, Landesfonds und Landeskammern	6 278,00	0,00	0,00				6 300,00
Haushaltsrücklagen/Zahlungsmittelreserven		0,00	0,00	0,00	0,00	0,00	0,00	0,00
Sonstige Kapitaltransfers und Subventionen		5 400,00	2 700,00	0,00	0,00	0,00	0,00	8 100,00
6/211052+300000	Kapitaltransfers von Bund, Bundesfonds und Bundeskammern	5 400,00	0,00	0,00				5 400,00
6/211052+300001	Kapitaltransfers von Bund, Bundesfonds und Bundeskammern	0,00	2 700,00	0,00				2 700,00
Darlehen		0,00	0,00	0,00	0,00	0,00	0,00	0,00
Finanzierungsleasing		0,00	0,00	0,00	0,00	0,00	0,00	0,00
Veräußerung langfristiges Vermögen und sonstiges		0,00	0,00	0,00	0,00	0,00	0,00	0,00
Finanzierungsergebnis 2211052		-2 722,00	2 700,00	0,00	0,00	0,00	0,00	0,00
	<i>inklusive Vorjahre (gerundet)</i>		0,00	0,00	0,00	0,00	0,00	

1. Nachtragsvoranschlag 2022

Stadtgemeinde Wolfsberg

Nachweis der Investitionstätigkeit

Vorhaben	Vorhabensbezeichnung	RA Vorjahre	VA 2022	Plan 2023	Plan 2024	Plan 2025	Plan 2026	Plan Gesamt (gerundet)
Konto	Bezeichnung							
2211081	PV-Offensive VS St. Marein (2020 bis 2023)							
Geplante Gesamtkosten:	14 700,00							
Auszahlungen - Investitionen - Mittelverwendung		14 640,00	0,00	0,00	0,00	0,00	0,00	14 600,00
Anschaffungs- oder Herstellungskosten		14 640,00	0,00	0,00	0,00	0,00	0,00	14 600,00
5/211081-010000	Gebäude und Bauten	14 640,00	0,00	0,00				14 600,00
Einzahlungen - Finanzierung - Mittelaufbringung		11 918,00	2 700,00	0,00	0,00	0,00	0,00	14 600,00
Mittel aus Geldfluss aus der operativen Gebarung		0,00	0,00	0,00	0,00	0,00	0,00	0,00
Bedarfszuweisungen/KTZ		6 518,00	0,00	0,00	0,00	0,00	0,00	6 500,00
6/211081+301000	Kapitaltransfers von Ländern, Landesfonds und Landeskammern	6 518,00	0,00	0,00				6 500,00
Haushaltsrücklagen/Zahlungsmittelreserven		0,00	2 700,00	0,00	0,00	0,00	0,00	2 700,00
6/211081+894005	Entnahmen von zweckgebundenen Haushaltsrücklagen - Sonderrücklage Energiewende	0,00	2 700,00	0,00				2 700,00
Sonstige Kapitaltransfers und Subventionen		5 400,00	0,00	0,00	0,00	0,00	0,00	5 400,00
6/211081+300000	Kapitaltransfers von Bund, Bundesfonds und Bundeskammern (KIG 2020)	5 400,00	0,00	0,00				5 400,00
Darlehen		0,00	0,00	0,00	0,00	0,00	0,00	0,00
Finanzierungsleasing		0,00	0,00	0,00	0,00	0,00	0,00	0,00
Veräußerung langfristiges Vermögen und sonstiges		0,00	0,00	0,00	0,00	0,00	0,00	0,00
Finanzierungsergebnis 2211081		-2 722,00	2 700,00	0,00	0,00	0,00	0,00	0,00
	<i>inklusive Vorjahre (gerundet)</i>		0,00	0,00	0,00	0,00	0,00	

1. Nachtragsvoranschlag 2022

Stadtgemeinde Wolfsberg

Nachweis der Investitionstätigkeit

Vorhaben	Vorhabensbezeichnung	RA Vorjahre	VA 2022	Plan 2023	Plan 2024	Plan 2025	Plan 2026	Plan Gesamt (gerundet)
Konto	Bezeichnung							
2211111	PV-Offensive VS Prebl (2020 bis 2023)							
Geplante Gesamtkosten:	12 000,00							
Auszahlungen - Investitionen - Mittelverwendung		12 000,00	0,00	0,00	0,00	0,00	0,00	12 000,00
Anschaffungs- oder Herstellungskosten		12 000,00	0,00	0,00	0,00	0,00	0,00	12 000,00
5/211111-010000	Gebäude und Bauten	12 000,00	0,00	0,00				12 000,00
Einzahlungen - Finanzierung - Mittelaufbringung		8 200,00	3 800,00	0,00	0,00	0,00	0,00	12 000,00
Mittel aus Geldfluss aus der operativen Gebarung		0,00	0,00	0,00	0,00	0,00	0,00	0,00
Bedarfszuweisungen/KTZ		3 800,00	0,00	0,00	0,00	0,00	0,00	3 800,00
6/211111+301000	Kapitaltransfers von Ländern, Landesfonds und Landeskammern	3 800,00	0,00	0,00				3 800,00
Haushaltsrücklagen/Zahlungsmittelreserven		0,00	1 900,00	0,00	0,00	0,00	0,00	1 900,00
6/211111+894005	Entnahmen von zweckgebundenen Haushaltsrücklagen - Sonderrücklage Energiewende	0,00	1 900,00	0,00				1 900,00
Sonstige Kapitaltransfers und Subventionen		4 400,00	1 900,00	0,00	0,00	0,00	0,00	6 300,00
6/211111+300000	Kapitaltransfers von Bund, Bundesfonds und Bundeskammern	4 400,00	0,00	0,00				4 400,00
6/211111+300001	Kapitaltransfers von Bund, Bundesfonds und Bundeskammern (KPC)	0,00	1 900,00	0,00				1 900,00
Darlehen		0,00	0,00	0,00	0,00	0,00	0,00	0,00
Finanzierungsleasing		0,00	0,00	0,00	0,00	0,00	0,00	0,00
Veräußerung langfristiges Vermögen und sonstiges		0,00	0,00	0,00	0,00	0,00	0,00	0,00
Finanzierungsergebnis 2211111		-3 800,00	3 800,00	0,00	0,00	0,00	0,00	0,00
	<i>inklusive Vorjahre (gerundet)</i>		0,00	0,00	0,00	0,00	0,00	

1. Nachtragsvoranschlag 2022

Stadtgemeinde Wolfsberg

Nachweis der Investitionstätigkeit

Vorhaben	Vorhabensbezeichnung	RA Vorjahre	VA 2022	Plan 2023	Plan 2024	Plan 2025	Plan 2026	Plan Gesamt (gerundet)
Konto	Bezeichnung							
2211121	PV-Offensive VS St. Stefan (2020 bis 2023)							
Geplante Gesamtkosten:	14 300,00							
Auszahlungen - Investitionen - Mittelverwendung		14 280,00	0,00	0,00	0,00	0,00	0,00	14 300,00
Anschaffungs- oder Herstellungskosten		14 280,00	0,00	0,00	0,00	0,00	0,00	14 300,00
5/211121-010000	Gebäude und Bauten	14 280,00	0,00	0,00				14 300,00
Einzahlungen - Finanzierung - Mittelaufbringung		11 558,00	2 700,00	0,00	0,00	0,00	0,00	14 300,00
Mittel aus Geldfluss aus der operativen Gebarung		0,00	0,00	0,00	0,00	0,00	0,00	0,00
Bedarfszuweisungen/KTZ		6 158,00	0,00	0,00	0,00	0,00	0,00	6 200,00
6/211121+301000	Kapitaltransfers von Ländern, Landesfonds und Landeskammern	6 158,00	0,00	0,00				6 200,00
Haushaltsrücklagen/Zahlungsmittelreserven		0,00	0,00	0,00	0,00	0,00	0,00	0,00
Sonstige Kapitaltransfers und Subventionen		5 400,00	2 700,00	0,00	0,00	0,00	0,00	8 100,00
6/211121+300000	Kapitaltransfers von Bund, Bundesfonds und Bundeskammern	5 400,00	0,00	0,00				5 400,00
6/211121+300001	Kapitaltransfers von Bund, Bundesfonds und Bundeskammern (KPC)	0,00	2 700,00	0,00				2 700,00
Darlehen		0,00	0,00	0,00	0,00	0,00	0,00	0,00
Finanzierungsleasing		0,00	0,00	0,00	0,00	0,00	0,00	0,00
Veräußerung langfristiges Vermögen und sonstiges		0,00	0,00	0,00	0,00	0,00	0,00	0,00
Finanzierungsergebnis 2211121		-2 722,00	2 700,00	0,00	0,00	0,00	0,00	0,00
	<i>inklusive Vorjahre (gerundet)</i>		0,00	0,00	0,00	0,00	0,00	

1. Nachtragsvoranschlag 2022

Stadtgemeinde Wolfsberg

Nachweis der Investitionstätigkeit

Vorhaben	Vorhabensbezeichnung	RA Vorjahre	VA 2022	Plan 2023	Plan 2024	Plan 2025	Plan 2026	Plan Gesamt (gerundet)
Konto	Bezeichnung							
2211131	PV-Offensive VS St. Johann (2020 bis 2023)							
Geplante Gesamtkosten:	13 800,00							
Auszahlungen - Investitionen - Mittelverwendung		13 800,00	0,00	0,00	0,00	0,00	0,00	13 800,00
Anschaffungs- oder Herstellungskosten		13 800,00	0,00	0,00	0,00	0,00	0,00	13 800,00
5/211131-010000	Gebäude und Bauten	13 800,00	0,00	0,00				13 800,00
Einzahlungen - Finanzierung - Mittelaufbringung		11 078,00	2 700,00	0,00	0,00	0,00	0,00	13 800,00
Mittel aus Geldfluss aus der operativen Gebarung		0,00	0,00	0,00	0,00	0,00	0,00	0,00
Bedarfszuweisungen/KTZ		5 678,00	0,00	0,00	0,00	0,00	0,00	5 700,00
6/211131+301000	Kapitaltransfers von Ländern, Landesfonds und Landeskammern	5 678,00	0,00	0,00				5 700,00
Haushaltsrücklagen/Zahlungsmittelreserven		0,00	0,00	0,00	0,00	0,00	0,00	0,00
Sonstige Kapitaltransfers und Subventionen		5 400,00	2 700,00	0,00	0,00	0,00	0,00	8 100,00
6/211131+300000	Kapitaltransfers von Bund, Bundesfonds und Bundeskammern	5 400,00	0,00	0,00				5 400,00
6/211131+300001	Kapitaltransfers von Bund, Bundesfonds und Bundeskammern	0,00	2 700,00	0,00				2 700,00
Darlehen		0,00	0,00	0,00	0,00	0,00	0,00	0,00
Finanzierungsleasing		0,00	0,00	0,00	0,00	0,00	0,00	0,00
Veräußerung langfristiges Vermögen und sonstiges		0,00	0,00	0,00	0,00	0,00	0,00	0,00
Finanzierungsergebnis 2211131		-2 722,00	2 700,00	0,00	0,00	0,00	0,00	0,00
	<i>inklusive Vorjahre (gerundet)</i>		0,00	0,00	0,00	0,00	0,00	

1. Nachtragsvoranschlag 2022

Stadtgemeinde Wolfsberg

Nachweis der Investitionstätigkeit

Vorhaben	Vorhabensbezeichnung	RA Vorjahre	VA 2022	Plan 2023	Plan 2024	Plan 2025	Plan 2026	Plan Gesamt (gerundet)
Konto	Bezeichnung							
2211181	PV-Offensive VS St. Michael (2020 bis 2023)							
Geplante Gesamtkosten:	13 800,00							
Auszahlungen - Investitionen - Mittelverwendung		13 800,00	0,00	0,00	0,00	0,00	0,00	13 800,00
Anschaffungs- oder Herstellungskosten		13 800,00	0,00	0,00	0,00	0,00	0,00	13 800,00
5/211181-010000	Gebäude und Bauten	13 800,00	0,00	0,00				13 800,00
Einzahlungen - Finanzierung - Mittelaufbringung		11 078,00	2 700,00	0,00	0,00	0,00	0,00	13 800,00
Mittel aus Geldfluss aus der operativen Gebarung		0,00	0,00	0,00	0,00	0,00	0,00	0,00
Bedarfszuweisungen/KTZ		5 678,00	0,00	0,00	0,00	0,00	0,00	5 700,00
6/211181+301000	Kapitaltransfers von Ländern, Landesfonds und Landeskammern	5 678,00	0,00	0,00				5 700,00
Haushaltsrücklagen/Zahlungsmittelreserven		0,00	0,00	0,00	0,00	0,00	0,00	0,00
Sonstige Kapitaltransfers und Subventionen		5 400,00	2 700,00	0,00	0,00	0,00	0,00	8 100,00
6/211181+300000	Kapitaltransfers von Bund, Bundesfonds und Bundeskammern	5 400,00	0,00	0,00				5 400,00
6/211181+300001	Kapitaltransfers von Bund, Bundesfonds und Bundeskammern (KPC)	0,00	2 700,00	0,00				2 700,00
Darlehen		0,00	0,00	0,00	0,00	0,00	0,00	0,00
Finanzierungsleasing		0,00	0,00	0,00	0,00	0,00	0,00	0,00
Veräußerung langfristiges Vermögen und sonstiges		0,00	0,00	0,00	0,00	0,00	0,00	0,00
Finanzierungsergebnis 2211181		-2 722,00	2 700,00	0,00	0,00	0,00	0,00	0,00
	<i>inklusive Vorjahre (gerundet)</i>		0,00	0,00	0,00	0,00	0,00	

1. Nachtragsvoranschlag 2022

Stadtgemeinde Wolfsberg

Nachweis der Investitionstätigkeit

Vorhaben	Vorhabensbezeichnung	RA Vorjahre	VA 2022	Plan 2023	Plan 2024	Plan 2025	Plan 2026	Plan Gesamt (gerundet)
Konto	Bezeichnung							
2240001	Sonstige Investitionen Kindergärten (2020 bis 2026)							
	Auszahlungen - Investitionen - Mittelverwendung	39 421,20	30 900,00	0,00	0,00	0,00	0,00	70 300,00
	Anschaffungs- oder Herstellungskosten	39 421,20	30 900,00	0,00	0,00	0,00	0,00	70 300,00
1/240010-042000	Amts-, Betriebs- und Geschäftsausstattung	2 213,33	0,00	0,00	0,00	0,00	0,00	2 200,00
1/240030-042000	Amts-, Betriebs- und Geschäftsausstattung	5 335,00	30 900,00	0,00	0,00	0,00	0,00	36 200,00
1/240040-042000	Amts-, Betriebs- und Geschäftsausstattung	4 432,41	0,00	0,00	0,00	0,00	0,00	4 400,00
1/240050-061000	Im Bau befindliche Gebäude und Bauten	5 054,72	0,00	0,00	0,00	0,00	0,00	5 100,00
1/240050-063000	Im Bau befindliche Anlagen (Amts-, Betriebs- und Geschäftsausstattung)	12 449,07	0,00	0,00	0,00	0,00	0,00	12 400,00
1/240060-042000	Amts-, Betriebs- und Geschäftsausstattung	6 343,34	0,00	0,00	0,00	0,00	0,00	6 300,00
1/240070-042000	Amts-, Betriebs- und Geschäftsausstattung	3 593,33	0,00	0,00	0,00	0,00	0,00	3 600,00
	Einzahlungen - Finanzierung - Mittelaufbringung	10 000,00	0,00	0,00	0,00	0,00	0,00	10 000,00
	Mittel aus Geldfluss aus der operativen Gebarung	0,00	0,00	0,00	0,00	0,00	0,00	0,00
	Bedarfszuweisungen/KTZ	0,00	0,00	0,00	0,00	0,00	0,00	0,00
	Haushaltsrücklagen/Zahlungsmittelreserven	0,00	0,00	0,00	0,00	0,00	0,00	0,00
	Sonstige Kapitaltransfers und Subventionen	10 000,00	0,00	0,00	0,00	0,00	0,00	10 000,00
2/240050+300000	Kapitaltransfers von Bund, Bundesfonds und Bundeskammern (KIG 2020)	10 000,00	0,00	0,00	0,00	0,00	0,00	10 000,00
	Darlehen	0,00	0,00	0,00	0,00	0,00	0,00	0,00
	Finanzierungsleasing	0,00	0,00	0,00	0,00	0,00	0,00	0,00
	Veräußerung langfristiges Vermögen und sonstiges	0,00	0,00	0,00	0,00	0,00	0,00	0,00
Finanzierungsergebnis 2240001		-29 421,20	-30 900,00	0,00	0,00	0,00	0,00	-60 300,00
	<i>inklusive Vorjahre (gerundet)</i>		-60 300,00	-60 300,00	-60 300,00	-60 300,00	-60 300,00	

1. Nachtragsvoranschlag 2022

Nachweis der Investitionstätigkeit

Stadtgemeinde Wolfsberg

Vorhaben	Vorhabensbezeichnung	RA Vorjahre	VA 2022	Plan 2023	Plan 2024	Plan 2025	Plan 2026	Plan Gesamt (gerundet)
Konto	Bezeichnung							
2240031	PV-Offensive 2.0 KiGa St. Stefan (2022 bis 2023)							
	Auszahlungen - Investitionen - Mittelverwendung	0,00	12 300,00	0,00	0,00	0,00	0,00	12 300,00
	Anschaffungs- oder Herstellungskosten	0,00	12 300,00	0,00	0,00	0,00	0,00	12 300,00
1/240031-050000	Sonderanlagen	0,00	12 300,00	0,00				12 300,00
	Einzahlungen - Finanzierung - Mittelaufbringung	0,00	12 300,00	0,00	0,00	0,00	0,00	12 300,00
	Mittel aus Geldfluss aus der operativen Gebarung	0,00	0,00	0,00	0,00	0,00	0,00	0,00
	Bedarfszuweisungen/KTZ	0,00	6 500,00	0,00	0,00	0,00	0,00	6 500,00
2/240031+301000	Kapitaltransfers von Ländern, Landesfonds und Landeskammern	0,00	6 500,00	0,00				6 500,00
	Haushaltsrücklagen/Zahlungsmittelreserven	0,00	5 800,00	0,00	0,00	0,00	0,00	5 800,00
2/240031+894005	Entnahmen von zweckgebundenen Haushaltsrücklagen - Sonderrücklage Eneregiewende	0,00	5 800,00	0,00				5 800,00
	Sonstige Kapitaltransfers und Subventionen	0,00	0,00	0,00	0,00	0,00	0,00	0,00
	Darlehen	0,00	0,00	0,00	0,00	0,00	0,00	0,00
	Finanzierungsleasing	0,00	0,00	0,00	0,00	0,00	0,00	0,00
	Veräußerung langfristiges Vermögen und sonstiges	0,00	0,00	0,00	0,00	0,00	0,00	0,00
Finanzierungsergebnis 2240031		0,00	0,00	0,00	0,00	0,00	0,00	0,00
	<i>inklusive Vorjahre (gerundet)</i>		0,00	0,00	0,00	0,00	0,00	

1. Nachtragsvoranschlag 2022

Nachweis der Investitionstätigkeit

Stadtgemeinde Wolfsberg

Vorhaben	Vorhabensbezeichnung	RA Vorjahre	VA 2022	Plan 2023	Plan 2024	Plan 2025	Plan 2026	Plan Gesamt (gerundet)
Konto	Bezeichnung							
2240041	PV-Offensive 2.0 KiGa St. Margarethen (2022 bis 2023)							
	Auszahlungen - Investitionen - Mittelverwendung	0,00	10 700,00	0,00	0,00	0,00	0,00	10 700,00
	Anschaffungs- oder Herstellungskosten	0,00	10 700,00	0,00	0,00	0,00	0,00	10 700,00
1/240041-050000	Sonderanlagen	0,00	10 700,00	0,00				10 700,00
	Einzahlungen - Finanzierung - Mittelaufbringung	0,00	10 700,00	0,00	0,00	0,00	0,00	10 700,00
	Mittel aus Geldfluss aus der operativen Gebarung	0,00	0,00	0,00	0,00	0,00	0,00	0,00
	Bedarfszuweisungen/KTZ	0,00	3 900,00	0,00	0,00	0,00	0,00	3 900,00
2/240041+301000	Kapitaltransfers von Ländern, Landesfonds und Landeskammern	0,00	3 900,00	0,00				3 900,00
	Haushaltsrücklagen/Zahlungsmittelreserven	0,00	6 800,00	0,00	0,00	0,00	0,00	6 800,00
2/240041+894005	Entnahmen von zweckgebundenen Haushaltsrücklagen - Sonderrücklage Eneregiewende	0,00	6 800,00	0,00				6 800,00
	Sonstige Kapitaltransfers und Subventionen	0,00	0,00	0,00	0,00	0,00	0,00	0,00
	Darlehen	0,00	0,00	0,00	0,00	0,00	0,00	0,00
	Finanzierungsleasing	0,00	0,00	0,00	0,00	0,00	0,00	0,00
	Veräußerung langfristiges Vermögen und sonstiges	0,00	0,00	0,00	0,00	0,00	0,00	0,00
Finanzierungsergebnis 2240041		0,00	0,00	0,00	0,00	0,00	0,00	0,00
	<i>inklusive Vorjahre (gerundet)</i>		0,00	0,00	0,00	0,00	0,00	

1. Nachtragsvoranschlag 2022

Stadtgemeinde Wolfsberg

Nachweis der Investitionstätigkeit

Vorhaben	Vorhabensbezeichnung	RA Vorjahre	VA 2022	Plan 2023	Plan 2024	Plan 2025	Plan 2026	Plan Gesamt (gerundet)
Konto	Bezeichnung							
2240061	PV-Offensive 2.0 KiGa St. Marein (2022 bis 2023)							
	Auszahlungen - Investitionen - Mittelverwendung	0,00	14 200,00	0,00	0,00	0,00	0,00	14 200,00
	Anschaffungs- oder Herstellungskosten	0,00	14 200,00	0,00	0,00	0,00	0,00	14 200,00
1/240061-050000	Sonderanlagen	0,00	14 200,00	0,00				14 200,00
	Einzahlungen - Finanzierung - Mittelaufbringung	0,00	14 200,00	0,00	0,00	0,00	0,00	14 200,00
	Mittel aus Geldfluss aus der operativen Gebarung	0,00	0,00	0,00	0,00	0,00	0,00	0,00
	Bedarfszuweisungen/KTZ	0,00	6 500,00	0,00	0,00	0,00	0,00	6 500,00
2/240061+301000	Kapitaltransfers von Ländern, Landesfonds und Landeskammern	0,00	6 500,00	0,00				6 500,00
	Haushaltsrücklagen/Zahlungsmittelreserven	0,00	7 700,00	0,00	0,00	0,00	0,00	7 700,00
2/240061+894005	Entnahmen von zweckgebundenen Haushaltsrücklagen - Sonderrücklage Eneregiewende	0,00	7 700,00	0,00				7 700,00
	Sonstige Kapitaltransfers und Subventionen	0,00	0,00	0,00	0,00	0,00	0,00	0,00
	Darlehen	0,00	0,00	0,00	0,00	0,00	0,00	0,00
	Finanzierungsleasing	0,00	0,00	0,00	0,00	0,00	0,00	0,00
	Veräußerung langfristiges Vermögen und sonstiges	0,00	0,00	0,00	0,00	0,00	0,00	0,00
Finanzierungsergebnis 2240061		0,00	0,00	0,00	0,00	0,00	0,00	0,00
	<i>inklusive Vorjahre (gerundet)</i>		0,00	0,00	0,00	0,00	0,00	

1. Nachtragsvoranschlag 2022

Nachweis der Investitionstätigkeit

Stadtgemeinde Wolfsberg

Vorhaben	Vorhabensbezeichnung	RA Vorjahre	VA 2022	Plan 2023	Plan 2024	Plan 2025	Plan 2026	Plan Gesamt (gerundet)
Konto	Bezeichnung							
2240071	PV-Offensive 2.0 KiGa St. Michael (2022 bis 2023)							
	Auszahlungen - Investitionen - Mittelverwendung	0,00	11 800,00	0,00	0,00	0,00	0,00	11 800,00
	Anschaffungs- oder Herstellungskosten	0,00	11 800,00	0,00	0,00	0,00	0,00	11 800,00
1/240071-050000	Sonderanlagen	0,00	11 800,00	0,00				11 800,00
	Einzahlungen - Finanzierung - Mittelaufbringung	0,00	11 800,00	0,00	0,00	0,00	0,00	11 800,00
	Mittel aus Geldfluss aus der operativen Gebarung	0,00	0,00	0,00	0,00	0,00	0,00	0,00
	Bedarfszuweisungen/KTZ	0,00	3 900,00	0,00	0,00	0,00	0,00	3 900,00
2/240071+301000	Kapitaltransfers von Ländern, Landesfonds und Landeskammern	0,00	3 900,00	0,00				3 900,00
	Haushaltsrücklagen/Zahlungsmittelreserven	0,00	7 900,00	0,00	0,00	0,00	0,00	7 900,00
2/240071+894005	Entnahmen von zweckgebundenen Haushaltsrücklagen - Sonderrücklage Eneregiewende	0,00	7 900,00	0,00				7 900,00
	Sonstige Kapitaltransfers und Subventionen	0,00	0,00	0,00	0,00	0,00	0,00	0,00
	Darlehen	0,00	0,00	0,00	0,00	0,00	0,00	0,00
	Finanzierungsleasing	0,00	0,00	0,00	0,00	0,00	0,00	0,00
	Veräußerung langfristiges Vermögen und sonstiges	0,00	0,00	0,00	0,00	0,00	0,00	0,00
Finanzierungsergebnis 2240071		0,00	0,00	0,00	0,00	0,00	0,00	0,00
	<i>inklusive Vorjahre (gerundet)</i>		0,00	0,00	0,00	0,00	0,00	

1. Nachtragsvoranschlag 2022

Stadtgemeinde Wolfsberg

Nachweis der Investitionstätigkeit

Vorhaben	Vorhabensbezeichnung	RA Vorjahre	VA 2022	Plan 2023	Plan 2024	Plan 2025	Plan 2026	Plan Gesamt (gerundet)
Konto	Bezeichnung							
2259001	PV-Offensive 2.0 Jugend, Jugendzentrum, Jugendrat (2022 bis 2023)							
	Auszahlungen - Investitionen - Mittelverwendung	0,00	9 500,00	0,00	0,00	0,00	0,00	9 500,00
	Anschaffungs- oder Herstellungskosten	0,00	9 500,00	0,00	0,00	0,00	0,00	9 500,00
1/259001-050000	Sonderanlagen	0,00	9 500,00	0,00				9 500,00
	Einzahlungen - Finanzierung - Mittelaufbringung	0,00	9 500,00	0,00	0,00	0,00	0,00	9 500,00
	Mittel aus Geldfluss aus der operativen Gebarung	0,00	0,00	0,00	0,00	0,00	0,00	0,00
	Bedarfszuweisungen/KTZ	0,00	6 400,00	0,00	0,00	0,00	0,00	6 400,00
2/259001+301000	Kapitaltransfers von Ländern, Landesfonds und Landeskammern	0,00	6 400,00	0,00				6 400,00
	Haushaltsrücklagen/Zahlungsmittelreserven	0,00	3 100,00	0,00	0,00	0,00	0,00	3 100,00
2/259001+894005	Entnahmen von zweckgebundenen Haushaltsrücklagen - Sonderrücklage Eneregiewende	0,00	3 100,00	0,00				3 100,00
	Sonstige Kapitaltransfers und Subventionen	0,00	0,00	0,00	0,00	0,00	0,00	0,00
	Darlehen	0,00	0,00	0,00	0,00	0,00	0,00	0,00
	Finanzierungsleasing	0,00	0,00	0,00	0,00	0,00	0,00	0,00
	Veräußerung langfristiges Vermögen und sonstiges	0,00	0,00	0,00	0,00	0,00	0,00	0,00
Finanzierungsergebnis 2259001		0,00	0,00	0,00	0,00	0,00	0,00	0,00
	<i>inklusive Vorjahre (gerundet)</i>		0,00	0,00	0,00	0,00	0,00	

1. Nachtragsvoranschlag 2022

Stadtgemeinde Wolfsberg

Nachweis der Investitionstätigkeit

Vorhaben	Vorhabensbezeichnung	RA Vorjahre	VA 2022	Plan 2023	Plan 2024	Plan 2025	Plan 2026	Plan Gesamt (gerundet)
Konto	Bezeichnung							
2262001	Sonstige Investitionen Sportplätze (2021 bis 2026)							
	Auszahlungen - Investitionen - Mittelverwendung	0,00	400,00	500,00	500,00	500,00	500,00	2 400,00
	Anschaffungs- oder Herstellungskosten	0,00	400,00	500,00	500,00	500,00	500,00	2 400,00
1/262060-042000	Amts-, Betriebs- und Geschäftsausstattung	0,00	400,00	500,00	500,00	500,00	500,00	2 400,00
	Einzahlungen - Finanzierung - Mittelaufbringung	0,00	0,00	0,00	0,00	0,00	0,00	0,00
	Mittel aus Geldfluss aus der operativen Gebarung	0,00	0,00	0,00	0,00	0,00	0,00	0,00
	Bedarfszuweisungen/KTZ	0,00	0,00	0,00	0,00	0,00	0,00	0,00
	Haushaltsrücklagen/Zahlungsmittelreserven	0,00	0,00	0,00	0,00	0,00	0,00	0,00
	Sonstige Kapitaltransfers und Subventionen	0,00	0,00	0,00	0,00	0,00	0,00	0,00
	Darlehen	0,00	0,00	0,00	0,00	0,00	0,00	0,00
	Finanzierungsleasing	0,00	0,00	0,00	0,00	0,00	0,00	0,00
	Veräußerung langfristiges Vermögen und sonstiges	0,00	0,00	0,00	0,00	0,00	0,00	0,00
Finanzierungsergebnis 2262001		0,00	-400,00	-500,00	-500,00	-500,00	-500,00	-2 400,00
	<i>inklusive Vorjahre (gerundet)</i>		-400,00	-900,00	-1 400,00	-1 900,00	-2 400,00	

1. Nachtragsvoranschlag 2022

Nachweis der Investitionstätigkeit

Stadtgemeinde Wolfsberg

Vorhaben	Vorhabensbezeichnung	RA Vorjahre	VA 2022	Plan 2023	Plan 2024	Plan 2025	Plan 2026	Plan Gesamt (gerundet)
Konto	Bezeichnung							
2262061	PV-Offensive 2.0 Sportplatz St. Marein (2022 bis 2023)							
	Auszahlungen - Investitionen - Mittelverwendung	0,00	9 900,00	0,00	0,00	0,00	0,00	9 900,00
	Anschaffungs- oder Herstellungskosten	0,00	9 900,00	0,00	0,00	0,00	0,00	9 900,00
1/262061-050000	Sonderanlagen	0,00	9 900,00	0,00				9 900,00
	Einzahlungen - Finanzierung - Mittelaufbringung	0,00	9 900,00	0,00	0,00	0,00	0,00	9 900,00
	Mittel aus Geldfluss aus der operativen Gebarung	0,00	0,00	0,00	0,00	0,00	0,00	0,00
	Bedarfszuweisungen/KTZ	0,00	5 600,00	0,00	0,00	0,00	0,00	5 600,00
2/262061+301000	Kapitaltransfers von Ländern, Landesfonds und Landeskammern	0,00	5 600,00	0,00				5 600,00
	Haushaltsrücklagen/Zahlungsmittelreserven	0,00	4 300,00	0,00	0,00	0,00	0,00	4 300,00
2/262061+894005	Entnahmen von zweckgebundenen Haushaltsrücklagen - Sonderrücklage Eneergiewende	0,00	4 300,00	0,00				4 300,00
	Sonstige Kapitaltransfers und Subventionen	0,00	0,00	0,00	0,00	0,00	0,00	0,00
	Darlehen	0,00	0,00	0,00	0,00	0,00	0,00	0,00
	Finanzierungsleasing	0,00	0,00	0,00	0,00	0,00	0,00	0,00
	Veräußerung langfristiges Vermögen und sonstiges	0,00	0,00	0,00	0,00	0,00	0,00	0,00
Finanzierungsergebnis 2262061		0,00	0,00	0,00	0,00	0,00	0,00	0,00
	<i>inklusive Vorjahre (gerundet)</i>		0,00	0,00	0,00	0,00	0,00	

1. Nachtragsvoranschlag 2022

Stadtgemeinde Wolfsberg

Nachweis der Investitionstätigkeit

Vorhaben	Vorhabensbezeichnung	RA Vorjahre	VA 2022	Plan 2023	Plan 2024	Plan 2025	Plan 2026	Plan Gesamt (gerundet)
Konto	Bezeichnung							
2262101	Sonstige Investitionen Sportstadion (2020 bis 2026)							
	Auszahlungen - Investitionen - Mittelverwendung	4 509,91	2 000,00	2 000,00	2 000,00	2 000,00	2 000,00	14 500,00
	Anschaffungs- oder Herstellungskosten	4 509,91	2 000,00	2 000,00	2 000,00	2 000,00	2 000,00	14 500,00
1/262100-030000	Werkzeuge und sonstige Erzeugungsmittel	610,00	0,00	0,00	0,00	0,00	0,00	600,00
1/262100-042000	Amts-, Betriebs- und Geschäftsausstattung	3 899,91	2 000,00	2 000,00	2 000,00	2 000,00	2 000,00	13 900,00
	Einzahlungen - Finanzierung - Mittelaufbringung	0,00	0,00	0,00	0,00	0,00	0,00	0,00
	Mittel aus Geldfluss aus der operativen Gebarung	0,00	0,00	0,00	0,00	0,00	0,00	0,00
	Bedarfszuweisungen/KTZ	0,00	0,00	0,00	0,00	0,00	0,00	0,00
	Haushaltsrücklagen/Zahlungsmittelreserven	0,00	0,00	0,00	0,00	0,00	0,00	0,00
	Sonstige Kapitaltransfers und Subventionen	0,00	0,00	0,00	0,00	0,00	0,00	0,00
	Darlehen	0,00	0,00	0,00	0,00	0,00	0,00	0,00
	Finanzierungsleasing	0,00	0,00	0,00	0,00	0,00	0,00	0,00
	Veräußerung langfristiges Vermögen und sonstiges	0,00	0,00	0,00	0,00	0,00	0,00	0,00
Finanzierungsergebnis 2262101		-4 509,91	-2 000,00	-2 000,00	-2 000,00	-2 000,00	-2 000,00	-14 500,00
	<i>inklusive Vorjahre (gerundet)</i>		-6 500,00	-8 500,00	-10 500,00	-12 500,00	-14 500,00	

1. Nachtragsvoranschlag 2022

Stadtgemeinde Wolfsberg

Nachweis der Investitionstätigkeit

Vorhaben	Vorhabensbezeichnung	RA Vorjahre	VA 2022	Plan 2023	Plan 2024	Plan 2025	Plan 2026	Plan Gesamt (gerundet)
Konto	Bezeichnung							
2262102	PV-Offensive 2.0 Sportstadion (2022 bis 2023)							
	Auszahlungen - Investitionen - Mittelverwendung	0,00	46 000,00	0,00	0,00	0,00	0,00	46 000,00
	Anschaffungs- oder Herstellungskosten	0,00	46 000,00	0,00	0,00	0,00	0,00	46 000,00
	1/262101-050000 Sonderanlagen	0,00	46 000,00	0,00				46 000,00
	Einzahlungen - Finanzierung - Mittelaufbringung	0,00	46 000,00	0,00	0,00	0,00	0,00	46 000,00
	Mittel aus Geldfluss aus der operativen Gebarung	0,00	0,00	0,00	0,00	0,00	0,00	0,00
	Bedarfszuweisungen/KTZ	0,00	18 800,00	0,00	0,00	0,00	0,00	18 800,00
	2/262101+301000 Kapitaltransfers von Ländern, Landesfonds und Landeskammern	0,00	18 800,00	0,00				18 800,00
	Haushaltsrücklagen/Zahlungsmittelreserven	0,00	12 200,00	0,00	0,00	0,00	0,00	12 200,00
	2/262101+894005 Entnahmen von zweckgebundenen Haushaltsrücklagen - Sonderrücklage Eneregiewende	0,00	12 200,00	0,00				12 200,00
	Sonstige Kapitaltransfers und Subventionen	0,00	15 000,00	0,00	0,00	0,00	0,00	15 000,00
	2/262101+300001 Kapitaltransfers von Bund, Bundesfonds und Bundeskammern	0,00	15 000,00	0,00				15 000,00
	Darlehen	0,00	0,00	0,00	0,00	0,00	0,00	0,00
	Finanzierungsleasing	0,00	0,00	0,00	0,00	0,00	0,00	0,00
	Veräußerung langfristiges Vermögen und sonstiges	0,00	0,00	0,00	0,00	0,00	0,00	0,00
Finanzierungsergebnis 2262102		0,00	0,00	0,00	0,00	0,00	0,00	0,00
	<i>inklusive Vorjahre (gerundet)</i>		0,00	0,00	0,00	0,00	0,00	

1. Nachtragsvoranschlag 2022

Stadtgemeinde Wolfsberg

Nachweis der Investitionstätigkeit

Vorhaben	Vorhabensbezeichnung		RA Vorjahre	VA 2022	Plan 2023	Plan 2024	Plan 2025	Plan 2026	Plan Gesamt (gerundet)
Konto	Bezeichnung								
2263001	Sonstige Investitionen Sporthalle Wolfsberg (2021 bis 2026)								
	Auszahlungen - Investitionen - Mittelverwendung		1 748,34	50 300,00	0,00	0,00	0,00	0,00	52 000,00
	Anschaffungs- oder Herstellungskosten		1 748,34	50 300,00	0,00	0,00	0,00	0,00	52 000,00
1/263010-042000	Amts-, Betriebs- und Geschäftsausstattung		1 748,34	0,00	0,00	0,00	0,00	0,00	1 700,00
1/263010-050000	Sonderanlagen (Notstromaggregat)		0,00	50 300,00	0,00	0,00	0,00	0,00	50 300,00
	Einzahlungen - Finanzierung - Mittelaufbringung		0,00	28 900,00	0,00	0,00	0,00	0,00	28 900,00
	Mittel aus Geldfluss aus der operativen Gebarung		0,00	0,00	0,00	0,00	0,00	0,00	0,00
	Bedarfszuweisungen/KTZ		0,00	28 900,00	0,00	0,00	0,00	0,00	28 900,00
2/263010+301000	Kapitaltransfers von Ländern, Landesfonds und Landeskammern (Notstromaggregat)		0,00	28 900,00	0,00	0,00	0,00	0,00	28 900,00
	Haushaltsrücklagen/Zahlungsmittelreserven		0,00	0,00	0,00	0,00	0,00	0,00	0,00
	Sonstige Kapitaltransfers und Subventionen		0,00	0,00	0,00	0,00	0,00	0,00	0,00
	Darlehen		0,00	0,00	0,00	0,00	0,00	0,00	0,00
	Finanzierungsleasing		0,00	0,00	0,00	0,00	0,00	0,00	0,00
	Veräußerung langfristiges Vermögen und sonstiges		0,00	0,00	0,00	0,00	0,00	0,00	0,00
Finanzierungsergebnis 2263001			-1 748,34	-21 400,00	0,00	0,00	0,00	0,00	-23 100,00
	<i>inklusive Vorjahre (gerundet)</i>			-23 100,00	-23 100,00	-23 100,00	-23 100,00	-23 100,00	

1. Nachtragsvoranschlag 2022

Stadtgemeinde Wolfsberg

Nachweis der Investitionstätigkeit

Vorhaben	Vorhabensbezeichnung	RA Vorjahre	VA 2022	Plan 2023	Plan 2024	Plan 2025	Plan 2026	Plan Gesamt (gerundet)
Konto	Bezeichnung							
2263011	LED-Beleuchtung Sporthalle und Tribüne (2020 bis 2022)							
Geplante Gesamtkosten:	73 400,00							
Auszahlungen - Investitionen - Mittelverwendung		73 344,06	0,00	0,00	0,00	0,00	0,00	73 300,00
Anschaffungs- oder Herstellungskosten		73 344,06	0,00	0,00	0,00	0,00	0,00	73 300,00
5/263011-010000	Gebäude und Bauten	73 344,06	0,00					73 300,00
Einzahlungen - Finanzierung - Mittelaufbringung		35 000,00	38 300,00	0,00	0,00	0,00	0,00	73 300,00
Mittel aus Geldfluss aus der operativen Gebarung		0,00	0,00	0,00	0,00	0,00	0,00	0,00
Bedarfszuweisungen/KTZ		0,00	16 400,00	0,00	0,00	0,00	0,00	16 400,00
6/263011+301000	Kapitaltransfers von Ländern, Landesfonds und Landeskammern	0,00	16 400,00					16 400,00
Haushaltsrücklagen/Zahlungsmittelreserven		0,00	16 100,00	0,00	0,00	0,00	0,00	16 100,00
6/263011+894005	Entnahmen von zweckgebundenen Haushaltsrücklagen - Sonderrücklage Energiewende	0,00	16 100,00					16 100,00
Sonstige Kapitaltransfers und Subventionen		35 000,00	5 800,00	0,00	0,00	0,00	0,00	40 800,00
6/263011+300000	Kapitaltransfers von Bund, Bundesfonds und Bundeskammern	35 000,00	0,00					35 000,00
6/263011+300001	Kapitaltransfers von Bund, Bundesfonds und Bundeskammern (KPC)	0,00	5 800,00					5 800,00
Darlehen		0,00	0,00	0,00	0,00	0,00	0,00	0,00
Finanzierungsleasing		0,00	0,00	0,00	0,00	0,00	0,00	0,00
Veräußerung langfristiges Vermögen und sonstiges		0,00	0,00	0,00	0,00	0,00	0,00	0,00
Finanzierungsergebnis 2263011		-38 344,06	38 300,00	0,00	0,00	0,00	0,00	0,00
	<i>inklusive Vorjahre (gerundet)</i>		0,00	0,00	0,00	0,00	0,00	

1. Nachtragsvoranschlag 2022

Stadtgemeinde Wolfsberg

Nachweis der Investitionstätigkeit

Vorhaben	Vorhabensbezeichnung	RA Vorjahre	VA 2022	Plan 2023	Plan 2024	Plan 2025	Plan 2026	Plan Gesamt (gerundet)
Konto	Bezeichnung							
2312001	Sonstige Investitionen Stadtgalerie (2020 bis 2026)							
	Auszahlungen - Investitionen - Mittelverwendung	13 150,00	4 000,00	4 000,00	4 000,00	4 000,00	4 000,00	33 200,00
	Anschaffungs- oder Herstellungskosten	13 150,00	4 000,00	4 000,00	4 000,00	4 000,00	4 000,00	33 200,00
	1/312000-042000 Amts-, Betriebs- und Geschäftsausstattung	10 000,00	0,00	4 000,00	4 000,00	4 000,00	4 000,00	26 000,00
	1/312000-046000 Kulturgüter beweglich	3 150,00	4 000,00	0,00	0,00	0,00	0,00	7 200,00
	Einzahlungen - Finanzierung - Mittelaufbringung	0,00	0,00	0,00	0,00	0,00	0,00	0,00
	Mittel aus Geldfluss aus der operativen Gebarung	0,00	0,00	0,00	0,00	0,00	0,00	0,00
	Bedarfszuweisungen/KTZ	0,00	0,00	0,00	0,00	0,00	0,00	0,00
	Haushaltsrücklagen/Zahlungsmittelreserven	0,00	0,00	0,00	0,00	0,00	0,00	0,00
	Sonstige Kapitaltransfers und Subventionen	0,00	0,00	0,00	0,00	0,00	0,00	0,00
	Darlehen	0,00	0,00	0,00	0,00	0,00	0,00	0,00
	Finanzierungsleasing	0,00	0,00	0,00	0,00	0,00	0,00	0,00
	Veräußerung langfristiges Vermögen und sonstiges	0,00	0,00	0,00	0,00	0,00	0,00	0,00
Finanzierungsergebnis 2312001		-13 150,00	-4 000,00	-4 000,00	-4 000,00	-4 000,00	-4 000,00	-33 200,00
	<i>inklusive Vorjahre (gerundet)</i>		-17 200,00	-21 200,00	-25 200,00	-29 200,00	-33 200,00	

1. Nachtragsvoranschlag 2022

Stadtgemeinde Wolfsberg

Nachweis der Investitionstätigkeit

Vorhaben	Vorhabensbezeichnung	RA Vorjahre	VA 2022	Plan 2023	Plan 2024	Plan 2025	Plan 2026	Plan Gesamt (gerundet)
Konto	Bezeichnung							
2320001	Sonstige Investitionen Musikschulen (2021 bis 2026)							
	Auszahlungen - Investitionen - Mittelverwendung	6 199,86	0,00	0,00	0,00	0,00	0,00	6 200,00
	Anschaffungs- oder Herstellungskosten	6 199,86	0,00	0,00	0,00	0,00	0,00	6 200,00
	1/320010-042000 Amts-, Betriebs- und Geschäftsausstattung	2 870,16	0,00	0,00	0,00	0,00	0,00	2 900,00
	1/320020-042000 Amts-, Betriebs- und Geschäftsausstattung	3 329,70	0,00	0,00	0,00	0,00	0,00	3 300,00
	Einzahlungen - Finanzierung - Mittelaufbringung	0,00	0,00	0,00	0,00	0,00	0,00	0,00
	Mittel aus Geldfluss aus der operativen Gebarung	0,00	0,00	0,00	0,00	0,00	0,00	0,00
	Bedarfszuweisungen/KTZ	0,00	0,00	0,00	0,00	0,00	0,00	0,00
	Haushaltsrücklagen/Zahlungsmittelreserven	0,00	0,00	0,00	0,00	0,00	0,00	0,00
	Sonstige Kapitaltransfers und Subventionen	0,00	0,00	0,00	0,00	0,00	0,00	0,00
	Darlehen	0,00	0,00	0,00	0,00	0,00	0,00	0,00
	Finanzierungsleasing	0,00	0,00	0,00	0,00	0,00	0,00	0,00
	Veräußerung langfristiges Vermögen und sonstiges	0,00	0,00	0,00	0,00	0,00	0,00	0,00
Finanzierungsergebnis 2320001		-6 199,86	0,00	0,00	0,00	0,00	0,00	-6 200,00
	<i>inklusive Vorjahre (gerundet)</i>		-6 200,00	-6 200,00	-6 200,00	-6 200,00	-6 200,00	

1. Nachtragsvoranschlag 2022

Stadtgemeinde Wolfsberg

Nachweis der Investitionstätigkeit

Vorhaben	Vorhabensbezeichnung	RA Vorjahre	VA 2022	Plan 2023	Plan 2024	Plan 2025	Plan 2026	Plan Gesamt (gerundet)
Konto	Bezeichnung							
2324001	Sonstige Investitionen Darstellende Kunst (Theater/Konzerte) (2022 bis 2026)							
	Auszahlungen - Investitionen - Mittelverwendung	0,00	5 000,00	0,00	0,00	0,00	0,00	5 000,00
	Anschaffungs- oder Herstellungskosten	0,00	5 000,00	0,00	0,00	0,00	0,00	5 000,00
1/324000-042000	Amts-, Betriebs- und Geschäftsausstattung	0,00	5 000,00	0,00	0,00	0,00	0,00	5 000,00
	Einzahlungen - Finanzierung - Mittelaufbringung	0,00	0,00	0,00	0,00	0,00	0,00	0,00
	Mittel aus Geldfluss aus der operativen Gebarung	0,00	0,00	0,00	0,00	0,00	0,00	0,00
	Bedarfszuweisungen/KTZ	0,00	0,00	0,00	0,00	0,00	0,00	0,00
	Haushaltsrücklagen/Zahlungsmittelreserven	0,00	0,00	0,00	0,00	0,00	0,00	0,00
	Sonstige Kapitaltransfers und Subventionen	0,00	0,00	0,00	0,00	0,00	0,00	0,00
	Darlehen	0,00	0,00	0,00	0,00	0,00	0,00	0,00
	Finanzierungsleasing	0,00	0,00	0,00	0,00	0,00	0,00	0,00
	Veräußerung langfristiges Vermögen und sonstiges	0,00	0,00	0,00	0,00	0,00	0,00	0,00
Finanzierungsergebnis 2324001		0,00	-5 000,00	0,00	0,00	0,00	0,00	-5 000,00
	<i>inklusive Vorjahre (gerundet)</i>		-5 000,00	-5 000,00	-5 000,00	-5 000,00	-5 000,00	

1. Nachtragsvoranschlag 2022

Stadtgemeinde Wolfsberg

Nachweis der Investitionstätigkeit

Vorhaben	Vorhabensbezeichnung	RA Vorjahre	VA 2022	Plan 2023	Plan 2024	Plan 2025	Plan 2026	Plan Gesamt (gerundet)
Konto	Bezeichnung							
2330000	Sonstige Investitionen Schrifttum und Sprache (2022 bis 2023)							
	Auszahlungen - Investitionen - Mittelverwendung	0,00	4 000,00	0,00	0,00	0,00	0,00	4 000,00
	Anschaffungs- oder Herstellungskosten	0,00	4 000,00	0,00	0,00	0,00	0,00	4 000,00
1/330000-042000	Amts-, Betriebs- und Geschäftsausstattung	0,00	4 000,00	0,00				4 000,00
	Einzahlungen - Finanzierung - Mittelaufbringung	0,00	0,00	0,00	0,00	0,00	0,00	0,00
	Mittel aus Geldfluss aus der operativen Gebarung	0,00	0,00	0,00	0,00	0,00	0,00	0,00
	Bedarfszuweisungen/KTZ	0,00	0,00	0,00	0,00	0,00	0,00	0,00
	Haushaltsrücklagen/Zahlungsmittelreserven	0,00	0,00	0,00	0,00	0,00	0,00	0,00
	Sonstige Kapitaltransfers und Subventionen	0,00	0,00	0,00	0,00	0,00	0,00	0,00
	Darlehen	0,00	0,00	0,00	0,00	0,00	0,00	0,00
	Finanzierungsleasing	0,00	0,00	0,00	0,00	0,00	0,00	0,00
	Veräußerung langfristiges Vermögen und sonstiges	0,00	0,00	0,00	0,00	0,00	0,00	0,00
Finanzierungsergebnis 2330000		0,00	-4 000,00	0,00	0,00	0,00	0,00	-4 000,00
	<i>inklusive Vorjahre (gerundet)</i>		-4 000,00	-4 000,00	-4 000,00	-4 000,00	-4 000,00	

1. Nachtragsvoranschlag 2022

Stadtgemeinde Wolfsberg

Nachweis der Investitionstätigkeit

Vorhaben	Vorhabensbezeichnung	RA Vorjahre	VA 2022	Plan 2023	Plan 2024	Plan 2025	Plan 2026	Plan Gesamt (gerundet)
Konto	Bezeichnung							
2340009	Sonstige Investitionen Museum (2020 bis 2026)							
	Auszahlungen - Investitionen - Mittelverwendung	22 360,00	5 300,00	2 000,00	2 000,00	2 000,00	2 000,00	35 700,00
	Anschaffungs- oder Herstellungskosten	22 360,00	5 300,00	2 000,00	2 000,00	2 000,00	2 000,00	35 700,00
1/340000-042000	Amts-, Betriebs- und Geschäftsausstattung	8 121,80	2 000,00	2 000,00	2 000,00	2 000,00	2 000,00	18 100,00
1/340000-046000	Kulturgüter beweglich	0,00	3 300,00	0,00	0,00	0,00	0,00	3 300,00
1/340000-063000	Im Bau befindliche Anlagen (Amts-, Betriebs- und Geschäftsausstattung)	14 238,20	0,00	0,00	0,00	0,00	0,00	14 200,00
	Einzahlungen - Finanzierung - Mittelaufbringung	10 000,00	4 500,00	0,00	0,00	0,00	0,00	14 500,00
	Mittel aus Geldfluss aus der operativen Gebarung	0,00	0,00	0,00	0,00	0,00	0,00	0,00
	Bedarfszuweisungen/KTZ	10 000,00	4 500,00	0,00	0,00	0,00	0,00	14 500,00
2/340000+301200	Kapitaltransfers von Ländern, Landesfonds und Landeskammern - BZ außerhalb des Rahmen	10 000,00	4 500,00	0,00	0,00	0,00	0,00	14 500,00
	Haushaltsrücklagen/Zahlungsmittelreserven	0,00	0,00	0,00	0,00	0,00	0,00	0,00
	Sonstige Kapitaltransfers und Subventionen	0,00	0,00	0,00	0,00	0,00	0,00	0,00
	Darlehen	0,00	0,00	0,00	0,00	0,00	0,00	0,00
	Finanzierungsleasing	0,00	0,00	0,00	0,00	0,00	0,00	0,00
	Veräußerung langfristiges Vermögen und sonstiges	0,00	0,00	0,00	0,00	0,00	0,00	0,00
Finanzierungsergebnis 2340009		-12 360,00	-800,00	-2 000,00	-2 000,00	-2 000,00	-2 000,00	-21 200,00
	<i>inklusive Vorjahre (gerundet)</i>		-13 200,00	-15 200,00	-17 200,00	-19 200,00	-21 200,00	

1. Nachtragsvoranschlag 2022

Stadtgemeinde Wolfsberg

Nachweis der Investitionstätigkeit

Vorhaben	Vorhabensbezeichnung	RA Vorjahre	VA 2022	Plan 2023	Plan 2024	Plan 2025	Plan 2026	Plan Gesamt (gerundet)
Konto	Bezeichnung							
2363001	Sonstige Investitionen Ortsbildpflege (2021 bis 2026)							
	Auszahlungen - Investitionen - Mittelverwendung	13 789,01	0,00	0,00	0,00	0,00	0,00	13 800,00
	Anschaffungs- oder Herstellungskosten	13 789,01	0,00	0,00	0,00	0,00	0,00	13 800,00
1/363000-042000	Amts-, Betriebs- und Geschäftsausstattung	13 789,01	0,00	0,00	0,00	0,00	0,00	13 800,00
	Einzahlungen - Finanzierung - Mittelaufbringung	0,00	0,00	0,00	0,00	0,00	0,00	0,00
	Mittel aus Geldfluss aus der operativen Gebarung	0,00	0,00	0,00	0,00	0,00	0,00	0,00
	Bedarfszuweisungen/KTZ	0,00	0,00	0,00	0,00	0,00	0,00	0,00
	Haushaltsrücklagen/Zahlungsmittelreserven	0,00	0,00	0,00	0,00	0,00	0,00	0,00
	Sonstige Kapitaltransfers und Subventionen	0,00	0,00	0,00	0,00	0,00	0,00	0,00
	Darlehen	0,00	0,00	0,00	0,00	0,00	0,00	0,00
	Finanzierungsleasing	0,00	0,00	0,00	0,00	0,00	0,00	0,00
	Veräußerung langfristiges Vermögen und sonstiges	0,00	0,00	0,00	0,00	0,00	0,00	0,00
Finanzierungsergebnis 2363001		-13 789,01	0,00	0,00	0,00	0,00	0,00	-13 800,00
	<i>inklusive Vorjahre (gerundet)</i>		-13 800,00	-13 800,00	-13 800,00	-13 800,00	-13 800,00	

1. Nachtragsvoranschlag 2022

Stadtgemeinde Wolfsberg

Nachweis der Investitionstätigkeit

Vorhaben	Vorhabensbezeichnung		RA Vorjahre	VA 2022	Plan 2023	Plan 2024	Plan 2025	Plan 2026	Plan Gesamt (gerundet)
Konto	Bezeichnung								
2380001	Sonstige Investitionen Haus der Musik St. Stefan (2021 bis 2026)								
	Auszahlungen - Investitionen - Mittelverwendung		0,00	400,00	400,00	400,00	400,00	400,00	2 000,00
	Anschaffungs- oder Herstellungskosten		0,00	400,00	400,00	400,00	400,00	400,00	2 000,00
	1/380000-042000	Amts-, Betriebs- und Geschäftsausstattung	0,00	400,00	400,00	400,00	400,00	400,00	2 000,00
	Einzahlungen - Finanzierung - Mittelaufbringung		0,00	0,00	0,00	0,00	0,00	0,00	0,00
	Mittel aus Geldfluss aus der operativen Gebarung		0,00	0,00	0,00	0,00	0,00	0,00	0,00
	Bedarfszuweisungen/KTZ		0,00	0,00	0,00	0,00	0,00	0,00	0,00
	Haushaltsrücklagen/Zahlungsmittelreserven		0,00	0,00	0,00	0,00	0,00	0,00	0,00
	Sonstige Kapitaltransfers und Subventionen		0,00	0,00	0,00	0,00	0,00	0,00	0,00
	Darlehen		0,00	0,00	0,00	0,00	0,00	0,00	0,00
	Finanzierungsleasing		0,00	0,00	0,00	0,00	0,00	0,00	0,00
	Veräußerung langfristiges Vermögen und sonstiges		0,00	0,00	0,00	0,00	0,00	0,00	0,00
Finanzierungsergebnis 2380001			0,00	-400,00	-400,00	-400,00	-400,00	-400,00	-2 000,00
	<i>inklusive Vorjahre (gerundet)</i>			-400,00	-800,00	-1 200,00	-1 600,00	-2 000,00	

1. Nachtragsvoranschlag 2022

Stadtgemeinde Wolfsberg

Nachweis der Investitionstätigkeit

Vorhaben	Vorhabensbezeichnung		RA Vorjahre	VA 2022	Plan 2023	Plan 2024	Plan 2025	Plan 2026	Plan Gesamt (gerundet)
Konto	Bezeichnung								
2380002	PV-Offensive 2.0 Haus der Musik St. Stefan (2022 bis 2023)								
	Auszahlungen - Investitionen - Mittelverwendung		0,00	17 900,00	0,00	0,00	0,00	0,00	17 900,00
	Anschaffungs- oder Herstellungskosten		0,00	17 900,00	0,00	0,00	0,00	0,00	17 900,00
	1/380001-050000	Sonderanlagen	0,00	17 900,00	0,00				17 900,00
	Einzahlungen - Finanzierung - Mittelaufbringung		0,00	17 900,00	0,00	0,00	0,00	0,00	17 900,00
	Mittel aus Geldfluss aus der operativen Gebarung		0,00	0,00	0,00	0,00	0,00	0,00	0,00
	Bedarfszuweisungen/KTZ		0,00	6 500,00	0,00	0,00	0,00	0,00	6 500,00
	2/380001+301000	Kapitaltransfers von Ländern, Landesfonds und Landeskammern	0,00	6 500,00	0,00				6 500,00
	Haushaltsrücklagen/Zahlungsmittelreserven		0,00	11 400,00	0,00	0,00	0,00	0,00	11 400,00
	2/380001+894005	Entnahmen von zweckgebundenen Haushaltsrücklagen - Sonderrücklage Eneregiewende	0,00	11 400,00	0,00				11 400,00
	Sonstige Kapitaltransfers und Subventionen		0,00	0,00	0,00	0,00	0,00	0,00	0,00
	Darlehen		0,00	0,00	0,00	0,00	0,00	0,00	0,00
	Finanzierungsleasing		0,00	0,00	0,00	0,00	0,00	0,00	0,00
	Veräußerung langfristiges Vermögen und sonstiges		0,00	0,00	0,00	0,00	0,00	0,00	0,00
Finanzierungsergebnis 2380002			0,00	0,00	0,00	0,00	0,00	0,00	0,00
		<i>inklusive Vorjahre (gerundet)</i>		0,00	0,00	0,00	0,00	0,00	

1. Nachtragsvoranschlag 2022

Stadtgemeinde Wolfsberg

Nachweis der Investitionstätigkeit

Vorhaben	Vorhabensbezeichnung	RA Vorjahre	VA 2022	Plan 2023	Plan 2024	Plan 2025	Plan 2026	Plan Gesamt (gerundet)
Konto	Bezeichnung							
2422001	Sonstige Investitionen Tagesheim stätten (2021 bis 2026)							
	Auszahlungen - Investitionen - Mittelverwendung	486,00	0,00	0,00	0,00	0,00	0,00	500,00
	Anschaffungs- oder Herstellungskosten	486,00	0,00	0,00	0,00	0,00	0,00	500,00
1/422000-042000	Amts-, Betriebs- und Geschäftsausstattung	486,00	0,00	0,00	0,00	0,00	0,00	500,00
	Einzahlungen - Finanzierung - Mittelaufbringung	0,00	0,00	0,00	0,00	0,00	0,00	0,00
	Mittel aus Geldfluss aus der operativen Gebarung	0,00	0,00	0,00	0,00	0,00	0,00	0,00
	Bedarfszuweisungen/KTZ	0,00	0,00	0,00	0,00	0,00	0,00	0,00
	Haushaltsrücklagen/Zahlungsmittelreserven	0,00	0,00	0,00	0,00	0,00	0,00	0,00
	Sonstige Kapitaltransfers und Subventionen	0,00	0,00	0,00	0,00	0,00	0,00	0,00
	Darlehen	0,00	0,00	0,00	0,00	0,00	0,00	0,00
	Finanzierungsleasing	0,00	0,00	0,00	0,00	0,00	0,00	0,00
	Veräußerung langfristiges Vermögen und sonstiges	0,00	0,00	0,00	0,00	0,00	0,00	0,00
Finanzierungsergebnis 2422001		-486,00	0,00	0,00	0,00	0,00	0,00	-500,00
	<i>inklusive Vorjahre (gerundet)</i>		-500,00	-500,00	-500,00	-500,00	-500,00	

1. Nachtragsvoranschlag 2022

Stadtgemeinde Wolfsberg

Nachweis der Investitionstätigkeit

Vorhaben	Vorhabensbezeichnung	RA Vorjahre	VA 2022	Plan 2023	Plan 2024	Plan 2025	Plan 2026	Plan Gesamt (gerundet)
Konto	Bezeichnung							
2423001	Sonstige Investitionen Essen auf Rädern (2020 bis 2026)							
	Auszahlungen - Investitionen - Mittelverwendung	6 179,12	4 000,00	0,00	0,00	0,00	0,00	10 200,00
	Anschaffungs- oder Herstellungskosten	6 179,12	4 000,00	0,00	0,00	0,00	0,00	10 200,00
1/423000-042000	Amts-, Betriebs- und Geschäftsausstattung	6 179,12	4 000,00	0,00	0,00	0,00	0,00	10 200,00
	Einzahlungen - Finanzierung - Mittelaufbringung	0,00	0,00	0,00	0,00	0,00	0,00	0,00
	Mittel aus Geldfluss aus der operativen Gebarung	0,00	0,00	0,00	0,00	0,00	0,00	0,00
	Bedarfszuweisungen/KTZ	0,00	0,00	0,00	0,00	0,00	0,00	0,00
	Haushaltsrücklagen/Zahlungsmittelreserven	0,00	0,00	0,00	0,00	0,00	0,00	0,00
	Sonstige Kapitaltransfers und Subventionen	0,00	0,00	0,00	0,00	0,00	0,00	0,00
	Darlehen	0,00	0,00	0,00	0,00	0,00	0,00	0,00
	Finanzierungsleasing	0,00	0,00	0,00	0,00	0,00	0,00	0,00
	Veräußerung langfristiges Vermögen und sonstiges	0,00	0,00	0,00	0,00	0,00	0,00	0,00
Finanzierungsergebnis 2423001		-6 179,12	-4 000,00	0,00	0,00	0,00	0,00	-10 200,00
	<i>inklusive Vorjahre (gerundet)</i>		-10 200,00	-10 200,00	-10 200,00	-10 200,00	-10 200,00	

1. Nachtragsvoranschlag 2022

Stadtgemeinde Wolfsberg

Nachweis der Investitionstätigkeit

Vorhaben	Vorhabensbezeichnung	RA Vorjahre	VA 2022	Plan 2023	Plan 2024	Plan 2025	Plan 2026	Plan Gesamt (gerundet)
Konto	Bezeichnung							
2529001	Sonstige Investitionen Umweltschutz (2020 bis 2026)							
	Auszahlungen - Investitionen - Mittelverwendung	500,00	400,00	400,00	400,00	400,00	400,00	2 500,00
	Anschaffungs- oder Herstellungskosten	500,00	400,00	400,00	400,00	400,00	400,00	2 500,00
1/529010-042000	Amts-, Betriebs- und Geschäftsausstattung	500,00	400,00	400,00	400,00	400,00	400,00	2 500,00
	Einzahlungen - Finanzierung - Mittelaufbringung	0,00	0,00	0,00	0,00	0,00	0,00	0,00
	Mittel aus Geldfluss aus der operativen Gebarung	0,00	0,00	0,00	0,00	0,00	0,00	0,00
	Bedarfszuweisungen/KTZ	0,00	0,00	0,00	0,00	0,00	0,00	0,00
	Haushaltsrücklagen/Zahlungsmittelreserven	0,00	0,00	0,00	0,00	0,00	0,00	0,00
	Sonstige Kapitaltransfers und Subventionen	0,00	0,00	0,00	0,00	0,00	0,00	0,00
	Darlehen	0,00	0,00	0,00	0,00	0,00	0,00	0,00
	Finanzierungsleasing	0,00	0,00	0,00	0,00	0,00	0,00	0,00
	Veräußerung langfristiges Vermögen und sonstiges	0,00	0,00	0,00	0,00	0,00	0,00	0,00
Finanzierungsergebnis 2529001		-500,00	-400,00	-400,00	-400,00	-400,00	-400,00	-2 500,00
	<i>inklusive Vorjahre (gerundet)</i>		-900,00	-1 300,00	-1 700,00	-2 100,00	-2 500,00	

1. Nachtragsvoranschlag 2022

Stadtgemeinde Wolfsberg

Nachweis der Investitionstätigkeit

Vorhaben	Vorhabensbezeichnung	RA Vorjahre	VA 2022	Plan 2023	Plan 2024	Plan 2025	Plan 2026	Plan Gesamt (gerundet)
Konto	Bezeichnung							
2612004	Sonstige Investitionen Masterplan Wolfsberg 2030 (2022 bis 2026)							
	Auszahlungen - Investitionen - Mittelverwendung	0,00	50 000,00	0,00	0,00	0,00	0,00	50 000,00
	Anschaffungs- oder Herstellungskosten	0,00	50 000,00	0,00	0,00	0,00	0,00	50 000,00
5/612004-060000	Im Bau befindliche Grundstückseinrichtungen	0,00	40 000,00	0,00	0,00	0,00	0,00	40 000,00
5/612004-060010	Im Bau befindliche Grundstückseinrichtungen (partizipative Beteiligungsprozesse)	0,00	10 000,00	0,00	0,00	0,00	0,00	10 000,00
	Einzahlungen - Finanzierung - Mittelaufbringung	0,00	0,00	0,00	0,00	0,00	0,00	0,00
	Mittel aus Geldfluss aus der operativen Gebarung	0,00	0,00	0,00	0,00	0,00	0,00	0,00
	Bedarfszuweisungen/KTZ	0,00	0,00	0,00	0,00	0,00	0,00	0,00
	Haushaltsrücklagen/Zahlungsmittelreserven	0,00	0,00	0,00	0,00	0,00	0,00	0,00
	Sonstige Kapitaltransfers und Subventionen	0,00	0,00	0,00	0,00	0,00	0,00	0,00
	Darlehen	0,00	0,00	0,00	0,00	0,00	0,00	0,00
	Finanzierungsleasing	0,00	0,00	0,00	0,00	0,00	0,00	0,00
	Veräußerung langfristiges Vermögen und sonstiges	0,00	0,00	0,00	0,00	0,00	0,00	0,00
Finanzierungsergebnis 2612004		0,00	-50 000,00	0,00	0,00	0,00	0,00	-50 000,00
	<i>inklusive Vorjahre (gerundet)</i>		-50 000,00	-50 000,00	-50 000,00	-50 000,00	-50 000,00	

1. Nachtragsvoranschlag 2022

Stadtgemeinde Wolfsberg

Nachweis der Investitionstätigkeit

Vorhaben	Vorhabensbezeichnung	RA Vorjahre	VA 2022	Plan 2023	Plan 2024	Plan 2025	Plan 2026	Plan Gesamt (gerundet)
Konto	Bezeichnung							
2612008	Sonstige Investitionen Gemeindestraßen (2020 bis 2026)							
Erläuterungen zum Vorhaben:								
Sonstige Investitionen im Sinne § 15 (3) K-GHG < T€ 250 betrifft individuelle Straßenbaulose								
Auszahlungen - Investitionen - Mittelverwendung		327 728,48	1 203 000,00	100 000,00	100 000,00	100 000,00	20 000,00	1 850 700,00
Anschaffungs- oder Herstellungskosten		327 728,48	1 203 000,00	100 000,00	100 000,00	100 000,00	20 000,00	1 850 700,00
1/612000-000100	Bebaute Grundstücke	6 740,00	20 000,00	20 000,00	20 000,00	20 000,00	20 000,00	106 700,00
1/612000-002100	Straßenbauten (Errichtung u. umfassende Sanierung v. Straßen)	178 938,21	1 163 000,00	80 000,00	80 000,00	80 000,00	0,00	1 581 900,00
1/612000-060000	Im Bau befindliche Grundstückseinrichtungen	137 980,84	0,00	0,00	0,00	0,00	0,00	138 000,00
1/612000-060001	Im Bau befindliche Grundstückseinrichtungen	4 069,43	0,00	0,00	0,00	0,00	0,00	4 100,00
1/612000-070000	Aktivierungsfähige Rechte (immaterielle Vermögenswerte)	0,00	20 000,00	0,00	0,00	0,00	0,00	20 000,00
Einzahlungen - Finanzierung - Mittelaufbringung		132 350,00	356 700,00	0,00	0,00	0,00	0,00	489 100,00
Mittel aus Geldfluss aus der operativen Gebarung		0,00	0,00	0,00	0,00	0,00	0,00	0,00
Bedarfszuweisungen/KTZ		51 550,00	356 700,00	0,00	0,00	0,00	0,00	408 300,00
2/612000+301100	Kapitaltransfers von Ländern, Landesfonds und Landeskammern - BZ im Rahmen	51 550,00	356 700,00	0,00	0,00	0,00	0,00	408 300,00
Haushaltsrücklagen/Zahlungsmittelreserven		0,00	0,00	0,00	0,00	0,00	0,00	0,00
Sonstige Kapitaltransfers und Subventionen		80 800,00	0,00	0,00	0,00	0,00	0,00	80 800,00
2/612000+300000	Kapitaltransfers von Bund, Bundesfonds und Bundeskammern (KIG 2020)	80 800,00	0,00	0,00	0,00	0,00	0,00	80 800,00
Darlehen		0,00	0,00	0,00	0,00	0,00	0,00	0,00
Finanzierungsleasing		0,00	0,00	0,00	0,00	0,00	0,00	0,00
Veräußerung langfristiges Vermögen und sonstiges		0,00	0,00	0,00	0,00	0,00	0,00	0,00
Finanzierungsergebnis 2612008		-195 378,48	-846 300,00	-100 000,00	-100 000,00	-100 000,00	-20 000,00	-1 361 700,00
	<i>inklusive Vorjahre (gerundet)</i>		-1 041 700,00	-1 141 700,00	-1 241 700,00	-1 341 700,00	-1 361 700,00	

1. Nachtragsvoranschlag 2022

Stadtgemeinde Wolfsberg

Nachweis der Investitionstätigkeit

Vorhaben	Vorhabensbezeichnung	RA Vorjahre	VA 2022	Plan 2023	Plan 2024	Plan 2025	Plan 2026	Plan Gesamt (gerundet)
Konto	Bezeichnung							
2640001	Sonstige Investitionen Einrichtunge n u. Maßn. nach der StVO (2020 bis 2026)							
	Auszahlungen - Investitionen - Mittelverwendung	15 326,06	20 000,00	23 000,00	23 000,00	23 000,00	23 000,00	127 300,00
	Anschaffungs- oder Herstellungskosten	15 326,06	20 000,00	23 000,00	23 000,00	23 000,00	23 000,00	127 300,00
1/640000-005000	Anlagen zu Straßenbauten - Verkehrszeichen und Parkscheinautomaten	11 319,24	20 000,00	0,00	0,00	0,00	0,00	31 300,00
1/640000-050000	Sonderanlagen - Verkehrszeichen und Parkscheinautomaten	4 006,82	0,00	23 000,00	23 000,00	23 000,00	23 000,00	96 000,00
	Einzahlungen - Finanzierung - Mittelaufbringung	1 634,75	0,00	0,00	0,00	0,00	0,00	1 600,00
	Mittel aus Geldfluss aus der operativen Gebarung	0,00	0,00	0,00	0,00	0,00	0,00	0,00
	Bedarfszuweisungen/KTZ	1 634,75	0,00	0,00	0,00	0,00	0,00	1 600,00
2/640000+301000	Kapitaltransfers von Ländern, Landesfonds und Landeskammern	1 634,75	0,00	0,00	0,00	0,00	0,00	1 600,00
	Haushaltsrücklagen/Zahlungsmittelreserven	0,00	0,00	0,00	0,00	0,00	0,00	0,00
	Sonstige Kapitaltransfers und Subventionen	0,00	0,00	0,00	0,00	0,00	0,00	0,00
	Darlehen	0,00	0,00	0,00	0,00	0,00	0,00	0,00
	Finanzierungsleasing	0,00	0,00	0,00	0,00	0,00	0,00	0,00
	Veräußerung langfristiges Vermögen und sonstiges	0,00	0,00	0,00	0,00	0,00	0,00	0,00
Finanzierungsergebnis 2640001		-13 691,31	-20 000,00	-23 000,00	-23 000,00	-23 000,00	-23 000,00	-125 700,00
	<i>inklusive Vorjahre (gerundet)</i>		-33 700,00	-56 700,00	-79 700,00	-102 700,00	-125 700,00	

1. Nachtragsvoranschlag 2022

Stadtgemeinde Wolfsberg

Nachweis der Investitionstätigkeit

Vorhaben	Vorhabensbezeichnung	RA Vorjahre	VA 2022	Plan 2023	Plan 2024	Plan 2025	Plan 2026	Plan Gesamt (gerundet)
Konto	Bezeichnung							
2649010	Sonst. Invest. Lastenradleihstation u. -abstellpl. f. Lastenfahrräder (2022 bis 2026)							
	Auszahlungen - Investitionen - Mittelverwendung	0,00	3 400,00	0,00	0,00	0,00	0,00	3 400,00
	Anschaffungs- oder Herstellungskosten	0,00	3 400,00	0,00	0,00	0,00	0,00	3 400,00
1/649001-006000	Sonstige Grundstückseinrichtungen	0,00	1 200,00	0,00	0,00	0,00	0,00	1 200,00
1/649001-720009	Kostenbeiträge (Kostensätze) für Leistungen	0,00	2 200,00	0,00	0,00	0,00	0,00	2 200,00
	Einzahlungen - Finanzierung - Mittelaufbringung	0,00	3 400,00	0,00	0,00	0,00	0,00	3 400,00
	Mittel aus Geldfluss aus der operativen Gebarung	0,00	0,00	0,00	0,00	0,00	0,00	0,00
	Bedarfszuweisungen/KTZ	0,00	0,00	0,00	0,00	0,00	0,00	0,00
	Haushaltsrücklagen/Zahlungsmittelreserven	0,00	3 400,00	0,00	0,00	0,00	0,00	3 400,00
2/649001+894005	Entnahmen von zweckgebundenen Haushaltsrücklagen - Sonderrücklage Energiewende	0,00	3 400,00	0,00	0,00	0,00	0,00	3 400,00
	Sonstige Kapitaltransfers und Subventionen	0,00	0,00	0,00	0,00	0,00	0,00	0,00
	Darlehen	0,00	0,00	0,00	0,00	0,00	0,00	0,00
	Finanzierungsleasing	0,00	0,00	0,00	0,00	0,00	0,00	0,00
	Veräußerung langfristiges Vermögen und sonstiges	0,00	0,00	0,00	0,00	0,00	0,00	0,00
Finanzierungsergebnis 2649010		0,00	0,00	0,00	0,00	0,00	0,00	0,00
	<i>inklusive Vorjahre (gerundet)</i>		0,00	0,00	0,00	0,00	0,00	

1. Nachtragsvoranschlag 2022

Stadtgemeinde Wolfsberg

Nachweis der Investitionstätigkeit

Vorhaben	Vorhabensbezeichnung	RA Vorjahre	VA 2022	Plan 2023	Plan 2024	Plan 2025	Plan 2026	Plan Gesamt (gerundet)
Konto	Bezeichnung							
2742001	Sonstige Investitionen Produktions förderung (Landwirtschaft) (2021 bis 2026)							
	Auszahlungen - Investitionen - Mittelverwendung	0,00	400,00	400,00	400,00	400,00	400,00	2 000,00
	Anschaffungs- oder Herstellungskosten	0,00	400,00	400,00	400,00	400,00	400,00	2 000,00
1/742000-042000	Amts-, Betriebs- und Geschäftsausstattung	0,00	400,00	400,00	400,00	400,00	400,00	2 000,00
	Einzahlungen - Finanzierung - Mittelaufbringung	0,00	0,00	0,00	0,00	0,00	0,00	0,00
	Mittel aus Geldfluss aus der operativen Gebarung	0,00	0,00	0,00	0,00	0,00	0,00	0,00
	Bedarfszuweisungen/KTZ	0,00	0,00	0,00	0,00	0,00	0,00	0,00
	Haushaltsrücklagen/Zahlungsmittelreserven	0,00	0,00	0,00	0,00	0,00	0,00	0,00
	Sonstige Kapitaltransfers und Subventionen	0,00	0,00	0,00	0,00	0,00	0,00	0,00
	Darlehen	0,00	0,00	0,00	0,00	0,00	0,00	0,00
	Finanzierungsleasing	0,00	0,00	0,00	0,00	0,00	0,00	0,00
	Veräußerung langfristiges Vermögen und sonstiges	0,00	0,00	0,00	0,00	0,00	0,00	0,00
Finanzierungsergebnis 2742001		0,00	-400,00	-400,00	-400,00	-400,00	-400,00	-2 000,00
	<i>inklusive Vorjahre (gerundet)</i>		-400,00	-800,00	-1 200,00	-1 600,00	-2 000,00	

1. Nachtragsvoranschlag 2022

Stadtgemeinde Wolfsberg

Nachweis der Investitionstätigkeit

Vorhaben	Vorhabensbezeichnung	RA Vorjahre	VA 2022	Plan 2023	Plan 2024	Plan 2025	Plan 2026	Plan Gesamt (gerundet)
Konto	Bezeichnung							
2789001	Sonstige Investitionen City - Marketing (mit VSt) (2021 bis 2026)							
	Auszahlungen - Investitionen - Mittelverwendung	0,00	4 000,00	4 000,00	4 000,00	4 000,00	4 000,00	20 000,00
	Anschaffungs- oder Herstellungskosten	0,00	4 000,00	4 000,00	4 000,00	4 000,00	4 000,00	20 000,00
1/789060-042000	Amts-, Betriebs- und Geschäftsausstattung	0,00	4 000,00	4 000,00	4 000,00	4 000,00	4 000,00	20 000,00
	Einzahlungen - Finanzierung - Mittelaufbringung	0,00	0,00	0,00	0,00	0,00	0,00	0,00
	Mittel aus Geldfluss aus der operativen Gebarung	0,00	0,00	0,00	0,00	0,00	0,00	0,00
	Bedarfszuweisungen/KTZ	0,00	0,00	0,00	0,00	0,00	0,00	0,00
	Haushaltsrücklagen/Zahlungsmittelreserven	0,00	0,00	0,00	0,00	0,00	0,00	0,00
	Sonstige Kapitaltransfers und Subventionen	0,00	0,00	0,00	0,00	0,00	0,00	0,00
	Darlehen	0,00	0,00	0,00	0,00	0,00	0,00	0,00
	Finanzierungsleasing	0,00	0,00	0,00	0,00	0,00	0,00	0,00
	Veräußerung langfristiges Vermögen und sonstiges	0,00	0,00	0,00	0,00	0,00	0,00	0,00
Finanzierungsergebnis 2789001		0,00	-4 000,00	-4 000,00	-4 000,00	-4 000,00	-4 000,00	-20 000,00
	<i>inklusive Vorjahre (gerundet)</i>		-4 000,00	-8 000,00	-12 000,00	-16 000,00	-20 000,00	

1. Nachtragsvoranschlag 2022

Stadtgemeinde Wolfsberg

Nachweis der Investitionstätigkeit

Vorhaben	Vorhabensbezeichnung	RA Vorjahre	VA 2022	Plan 2023	Plan 2024	Plan 2025	Plan 2026	Plan Gesamt (gerundet)
Konto	Bezeichnung							
2801001	Sonstige Investitionen Liegenschaftsverwaltung (2020 bis 2026)							
	Auszahlungen - Investitionen - Mittelverwendung	2 392,22	600,00	600,00	600,00	600,00	600,00	5 400,00
	Anschaffungs- oder Herstellungskosten	2 392,22	600,00	600,00	600,00	600,00	600,00	5 400,00
1/801000-042000	Amts-, Betriebs- und Geschäftsausstattung	2 392,22	600,00	600,00	600,00	600,00	600,00	5 400,00
	Einzahlungen - Finanzierung - Mittelaufbringung	0,00	0,00	0,00	0,00	0,00	0,00	0,00
	Mittel aus Geldfluss aus der operativen Gebarung	0,00	0,00	0,00	0,00	0,00	0,00	0,00
	Bedarfszuweisungen/KTZ	0,00	0,00	0,00	0,00	0,00	0,00	0,00
	Haushaltsrücklagen/Zahlungsmittelreserven	0,00	0,00	0,00	0,00	0,00	0,00	0,00
	Sonstige Kapitaltransfers und Subventionen	0,00	0,00	0,00	0,00	0,00	0,00	0,00
	Darlehen	0,00	0,00	0,00	0,00	0,00	0,00	0,00
	Finanzierungsleasing	0,00	0,00	0,00	0,00	0,00	0,00	0,00
	Veräußerung langfristiges Vermögen und sonstiges	0,00	0,00	0,00	0,00	0,00	0,00	0,00
Finanzierungsergebnis 2801001		-2 392,22	-600,00	-600,00	-600,00	-600,00	-600,00	-5 400,00
	<i>inklusive Vorjahre (gerundet)</i>		-3 000,00	-3 600,00	-4 200,00	-4 800,00	-5 400,00	

1. Nachtragsvoranschlag 2022

Stadtgemeinde Wolfsberg

Nachweis der Investitionstätigkeit

Vorhaben	Vorhabensbezeichnung	RA Vorjahre	VA 2022	Plan 2023	Plan 2024	Plan 2025	Plan 2026	Plan Gesamt (gerundet)
Konto	Bezeichnung							
2815011	Sonstige Investitionen Park- und Gartenanlagen (2022 bis 2026)							
	Auszahlungen - Investitionen - Mittelverwendung	0,00	400,00	400,00	400,00	400,00	400,00	2 000,00
	Anschaffungs- oder Herstellungskosten	0,00	400,00	400,00	400,00	400,00	400,00	2 000,00
1/815010-042000	Amts-, Betriebs- und Geschäftsausstattung	0,00	400,00	400,00	400,00	400,00	400,00	2 000,00
	Einzahlungen - Finanzierung - Mittelaufbringung	0,00	0,00	0,00	0,00	0,00	0,00	0,00
	Mittel aus Geldfluss aus der operativen Gebarung	0,00	0,00	0,00	0,00	0,00	0,00	0,00
	Bedarfszuweisungen/KTZ	0,00	0,00	0,00	0,00	0,00	0,00	0,00
	Haushaltsrücklagen/Zahlungsmittelreserven	0,00	0,00	0,00	0,00	0,00	0,00	0,00
	Sonstige Kapitaltransfers und Subventionen	0,00	0,00	0,00	0,00	0,00	0,00	0,00
	Darlehen	0,00	0,00	0,00	0,00	0,00	0,00	0,00
	Finanzierungsleasing	0,00	0,00	0,00	0,00	0,00	0,00	0,00
	Veräußerung langfristiges Vermögen und sonstiges	0,00	0,00	0,00	0,00	0,00	0,00	0,00
Finanzierungsergebnis 2815011		0,00	-400,00	-400,00	-400,00	-400,00	-400,00	-2 000,00
	<i>inklusive Vorjahre (gerundet)</i>		-400,00	-800,00	-1 200,00	-1 600,00	-2 000,00	

1. Nachtragsvoranschlag 2022

Stadtgemeinde Wolfsberg

Nachweis der Investitionstätigkeit

Vorhaben	Vorhabensbezeichnung	RA Vorjahre	VA 2022	Plan 2023	Plan 2024	Plan 2025	Plan 2026	Plan Gesamt (gerundet)
Konto	Bezeichnung							
2815021	Sonstige Investitionen Kinderspielplätze (2020 bis 2026)							
	Auszahlungen - Investitionen - Mittelverwendung	16 133,11	68 000,00	0,00	0,00	0,00	0,00	84 100,00
	Anschaffungs- oder Herstellungskosten	16 133,11	68 000,00	0,00	0,00	0,00	0,00	84 100,00
1/815020-006000	Sonstige Grundstückseinrichtungen	16 133,11	60 000,00	0,00	0,00	0,00	0,00	76 100,00
1/815020-042000	Amts-, Betriebs- und Geschäftsausstattung	0,00	8 000,00	0,00	0,00	0,00	0,00	8 000,00
	Einzahlungen - Finanzierung - Mittelaufbringung	0,00	0,00	0,00	0,00	0,00	0,00	0,00
	Mittel aus Geldfluss aus der operativen Gebarung	0,00	0,00	0,00	0,00	0,00	0,00	0,00
	Bedarfszuweisungen/KTZ	0,00	0,00	0,00	0,00	0,00	0,00	0,00
	Haushaltsrücklagen/Zahlungsmittelreserven	0,00	0,00	0,00	0,00	0,00	0,00	0,00
	Sonstige Kapitaltransfers und Subventionen	0,00	0,00	0,00	0,00	0,00	0,00	0,00
	Darlehen	0,00	0,00	0,00	0,00	0,00	0,00	0,00
	Finanzierungsleasing	0,00	0,00	0,00	0,00	0,00	0,00	0,00
	Veräußerung langfristiges Vermögen und sonstiges	0,00	0,00	0,00	0,00	0,00	0,00	0,00
Finanzierungsergebnis 2815021		-16 133,11	-68 000,00	0,00	0,00	0,00	0,00	-84 100,00
	<i>inklusive Vorjahre (gerundet)</i>		-84 100,00	-84 100,00	-84 100,00	-84 100,00	-84 100,00	

1. Nachtragsvoranschlag 2022

Stadtgemeinde Wolfsberg

Nachweis der Investitionstätigkeit

Vorhaben	Vorhabensbezeichnung	RA Vorjahre	VA 2022	Plan 2023	Plan 2024	Plan 2025	Plan 2026	Plan Gesamt (gerundet)
Konto	Bezeichnung							
2819001	Sonstige Investitionen Hundefrei laufzone "Schleifenstraße Nord" (2021 bis 2026)							
	Auszahlungen - Investitionen - Mittelverwendung	5 737,27	500,00	500,00	500,00	500,00	500,00	8 200,00
	Anschaffungs- oder Herstellungskosten	5 737,27	500,00	500,00	500,00	500,00	500,00	8 200,00
1/819000-042000	Amts-, Betriebs- und Geschäftsausstattung	0,00	500,00	500,00	500,00	500,00	500,00	2 500,00
1/819000-060000	Im Bau befindliche Grundstückseinrichtungen	5 737,27	0,00	0,00	0,00	0,00	0,00	5 700,00
	Einzahlungen - Finanzierung - Mittelaufbringung	0,00	0,00	0,00	0,00	0,00	0,00	0,00
	Mittel aus Geldfluss aus der operativen Gebarung	0,00	0,00	0,00	0,00	0,00	0,00	0,00
	Bedarfszuweisungen/KTZ	0,00	0,00	0,00	0,00	0,00	0,00	0,00
	Haushaltsrücklagen/Zahlungsmittelreserven	0,00	0,00	0,00	0,00	0,00	0,00	0,00
	Sonstige Kapitaltransfers und Subventionen	0,00	0,00	0,00	0,00	0,00	0,00	0,00
	Darlehen	0,00	0,00	0,00	0,00	0,00	0,00	0,00
	Finanzierungsleasing	0,00	0,00	0,00	0,00	0,00	0,00	0,00
	Veräußerung langfristiges Vermögen und sonstiges	0,00	0,00	0,00	0,00	0,00	0,00	0,00
Finanzierungsergebnis 2819001		-5 737,27	-500,00	-500,00	-500,00	-500,00	-500,00	-8 200,00
	<i>inklusive Vorjahre (gerundet)</i>		-6 200,00	-6 700,00	-7 200,00	-7 700,00	-8 200,00	

1. Nachtragsvoranschlag 2022

Stadtgemeinde Wolfsberg

Nachweis der Investitionstätigkeit

Vorhaben	Vorhabensbezeichnung		RA Vorjahre	VA 2022	Plan 2023	Plan 2024	Plan 2025	Plan 2026	Plan Gesamt (gerundet)
Konto	Bezeichnung								
2820001	Sonstige Investitionen Wirtschaftshof (2020 bis 2026)								
	Auszahlungen - Investitionen - Mittelverwendung		62 863,08	2 800,00	2 400,00	2 400,00	2 400,00	2 400,00	75 300,00
	Anschaffungs- oder Herstellungskosten		62 863,08	2 800,00	2 400,00	2 400,00	2 400,00	2 400,00	75 300,00
1/820000-010000	Gebäude		0,00	400,00	400,00	400,00	400,00	400,00	2 000,00
1/820000-020000	Maschinen und maschinelle Anlagen		1 079,70	400,00	400,00	400,00	400,00	400,00	3 100,00
1/820000-030000	Werkzeuge und sonstige Erzeugungshilfsmittel		4 602,27	400,00	400,00	400,00	400,00	400,00	6 600,00
1/820000-040000	Fahrzeuge		0,00	400,00	400,00	400,00	400,00	400,00	2 000,00
1/820000-042000	Amts-, Betriebs- und Geschäftsausstattung		22 371,11	400,00	400,00	400,00	400,00	400,00	24 400,00
1/820000-050000	Sonderanlagen		0,00	400,00	400,00	400,00	400,00	400,00	2 000,00
1/820000-062000	Im Bau befindliche technische Anlagen/Fahrzeuge/Maschinen		34 810,00	400,00	0,00	0,00	0,00	0,00	35 200,00
	Einzahlungen - Finanzierung - Mittelaufbringung		947,02	64 700,00	0,00	0,00	0,00	0,00	65 600,00
	Mittel aus Geldfluss aus der operativen Gebarung		0,00	0,00	0,00	0,00	0,00	0,00	0,00
	Bedarfszuweisungen/KTZ		0,00	0,00	0,00	0,00	0,00	0,00	0,00
	Haushaltsrücklagen/Zahlungsmittelreserven		947,02	64 700,00	0,00	0,00	0,00	0,00	65 600,00
2/820000+894003	Entnahmen von zweckgebundenen Haushaltsrücklagen - Sonderrücklage Wirtschaftshof		947,02	64 700,00	0,00	0,00	0,00	0,00	65 600,00
	Sonstige Kapitaltransfers und Subventionen		0,00	0,00	0,00	0,00	0,00	0,00	0,00
	Darlehen		0,00	0,00	0,00	0,00	0,00	0,00	0,00
	Finanzierungsleasing		0,00	0,00	0,00	0,00	0,00	0,00	0,00
	Veräußerung langfristiges Vermögen und sonstiges		0,00	0,00	0,00	0,00	0,00	0,00	0,00
Finanzierungsergebnis 2820001			-61 916,06	61 900,00	-2 400,00	-2 400,00	-2 400,00	-2 400,00	-9 600,00
		<i>inklusive Vorjahre (gerundet)</i>		0,00	-2 400,00	-4 800,00	-7 200,00	-9 600,00	

1. Nachtragsvoranschlag 2022

Stadtgemeinde Wolfsberg

Nachweis der Investitionstätigkeit

Vorhaben	Vorhabensbezeichnung	RA Vorjahre	VA 2022	Plan 2023	Plan 2024	Plan 2025	Plan 2026	Plan Gesamt (gerundet)
Konto	Bezeichnung							
2840010	Sonstige Investitionen Grundbesitz (2022 bis 2026)							
	Auszahlungen - Investitionen - Mittelverwendung	0,00	5 000,00	0,00	0,00	0,00	0,00	5 000,00
	Anschaffungs- oder Herstellungskosten	0,00	5 000,00	0,00	0,00	0,00	0,00	5 000,00
	5/840000-002100 Straßenbauten	0,00	5 000,00	0,00	0,00	0,00	0,00	5 000,00
	Einzahlungen - Finanzierung - Mittelaufbringung	0,00	0,00	0,00	0,00	0,00	0,00	0,00
	Mittel aus Geldfluss aus der operativen Gebarung	0,00	0,00	0,00	0,00	0,00	0,00	0,00
	Bedarfszuweisungen/KTZ	0,00	0,00	0,00	0,00	0,00	0,00	0,00
	Haushaltsrücklagen/Zahlungsmittelreserven	0,00	0,00	0,00	0,00	0,00	0,00	0,00
	Sonstige Kapitaltransfers und Subventionen	0,00	0,00	0,00	0,00	0,00	0,00	0,00
	Darlehen	0,00	0,00	0,00	0,00	0,00	0,00	0,00
	Finanzierungsleasing	0,00	0,00	0,00	0,00	0,00	0,00	0,00
	Veräußerung langfristiges Vermögen und sonstiges	0,00	0,00	0,00	0,00	0,00	0,00	0,00
Finanzierungsergebnis 2840010		0,00	-5 000,00	0,00	0,00	0,00	0,00	-5 000,00
	<i>inklusive Vorjahre (gerundet)</i>		-5 000,00	-5 000,00	-5 000,00	-5 000,00	-5 000,00	

1. Nachtragsvoranschlag 2022

Stadtgemeinde Wolfsberg

Nachweis der Investitionstätigkeit

Vorhaben	Vorhabensbezeichnung		RA Vorjahre	VA 2022	Plan 2023	Plan 2024	Plan 2025	Plan 2026	Plan Gesamt (gerundet)
Konto	Bezeichnung								
2849001	Erbschaft Villa Rikli (2021 bis 2026)								
Erläuterungen zum Vorhaben:									
Übernahme bewegliche Kulturgüter in Museum Lavanthaus									
Auszahlungen - Investitionen - Mittelverwendung			5 454,38	50 000,00	300 000,00	100 000,00	100 000,00	100 000,00	655 500,00
Anschaffungs- oder Herstellungskosten			5 454,38	50 000,00	300 000,00	100 000,00	100 000,00	100 000,00	655 500,00
1/849001-010000	Gebäude und Bauten		2 754,38	50 000,00	300 000,00	100 000,00	100 000,00	100 000,00	652 800,00
1/849001-046000	Kulturgüter beweglich		2 700,00	0,00	0,00	0,00	0,00	0,00	2 700,00
Einzahlungen - Finanzierung - Mittelaufbringung			5 454,38	50 000,00	0,00	0,00	0,00	0,00	55 500,00
Mittel aus Geldfluss aus der operativen Gebarung			0,00	0,00	0,00	0,00	0,00	0,00	0,00
Bedarfszuweisungen/KTZ			0,00	0,00	0,00	0,00	0,00	0,00	0,00
Haushaltsrücklagen/Zahlungsmittelreserven			2 754,38	50 000,00	0,00	0,00	0,00	0,00	52 800,00
6/849001+894000	Entnahmen von zweckgebundenen Haushaltsrücklagen - Sonderrücklage Villa Rikli		2 754,38	50 000,00	0,00	0,00	0,00	0,00	52 800,00
Sonstige Kapitaltransfers und Subventionen			2 700,00	0,00	0,00	0,00	0,00	0,00	2 700,00
2/849001+307000	Kapitaltransfers von privaten Haushalten und privaten Organisationen ohne Erwerbszweck und andere		2 700,00	0,00	0,00	0,00	0,00	0,00	2 700,00
Darlehen			0,00	0,00	0,00	0,00	0,00	0,00	0,00
Finanzierungsleasing			0,00	0,00	0,00	0,00	0,00	0,00	0,00
Veräußerung langfristiges Vermögen und sonstiges			0,00	0,00	0,00	0,00	0,00	0,00	0,00
Finanzierungsergebnis 2849001			0,00	0,00	-300 000,00	-100 000,00	-100 000,00	-100 000,00	-600 000,00
		<i>inklusive Vorjahre (gerundet)</i>		0,00	-300 000,00	-400 000,00	-500 000,00	-600 000,00	

1. Nachtragsvoranschlag 2022

Stadtgemeinde Wolfsberg

Nachweis der Investitionstätigkeit

Vorhaben	Vorhabensbezeichnung	RA Vorjahre	VA 2022	Plan 2023	Plan 2024	Plan 2025	Plan 2026	Plan Gesamt (gerundet)
Konto	Bezeichnung							
2853001	Sonstige Investitionen Wohn- und Geschäftsgebäude (2021 bis 2026)							
	Auszahlungen - Investitionen - Mittelverwendung	0,00	70 500,00	800,00	800,00	800,00	800,00	73 700,00
	Anschaffungs- oder Herstellungskosten	0,00	70 500,00	800,00	800,00	800,00	800,00	73 700,00
1/853010-010000	Gebäude	0,00	50 000,00	0,00	0,00	0,00	0,00	50 000,00
1/853010-042000	Amts-, Betriebs- und Geschäftsausstattung	0,00	400,00	400,00	400,00	400,00	400,00	2 000,00
1/853010-062000	Im Bau befindliche technische Anlagen/Fahrzeuge/Maschinen	0,00	20 100,00	400,00	400,00	400,00	400,00	21 700,00
	Einzahlungen - Finanzierung - Mittelaufbringung	0,00	70 500,00	0,00	0,00	0,00	0,00	70 500,00
	Mittel aus Geldfluss aus der operativen Gebarung	0,00	0,00	0,00	0,00	0,00	0,00	0,00
	Bedarfszuweisungen/KTZ	0,00	52 600,00	0,00	0,00	0,00	0,00	52 600,00
2/853010+301005	Kapitaltransfers von Ländern, Landesfonds und Landeskammern	0,00	52 600,00	0,00	0,00	0,00	0,00	52 600,00
	Haushaltsrücklagen/Zahlungsmittelreserven	0,00	17 900,00	0,00	0,00	0,00	0,00	17 900,00
2/853010+894000	Entnahmen von zweckgebundenen Haushaltsrücklagen - Sonderrücklage Hausbesitz	0,00	17 900,00	0,00	0,00	0,00	0,00	17 900,00
	Sonstige Kapitaltransfers und Subventionen	0,00	0,00	0,00	0,00	0,00	0,00	0,00
	Darlehen	0,00	0,00	0,00	0,00	0,00	0,00	0,00
	Finanzierungsleasing	0,00	0,00	0,00	0,00	0,00	0,00	0,00
	Veräußerung langfristiges Vermögen und sonstiges	0,00	0,00	0,00	0,00	0,00	0,00	0,00
Finanzierungsergebnis 2853001		0,00	0,00	-800,00	-800,00	-800,00	-800,00	-3 200,00
	<i>inklusive Vorjahre (gerundet)</i>		0,00	-800,00	-1 600,00	-2 400,00	-3 200,00	

1. Nachtragsvoranschlag 2022

Nachweis der Investitionstätigkeit

Stadtgemeinde Wolfsberg

Vorhaben	Vorhabensbezeichnung	RA Vorjahre	VA 2022	Plan 2023	Plan 2024	Plan 2025	Plan 2026	Plan Gesamt (gerundet)
Konto	Bezeichnung							
2900001	Sonstige Investitionen Finanzverwaltung (2020 bis 2026)							
	Auszahlungen - Investitionen - Mittelverwendung	2 083,95	8 400,00	2 600,00	2 600,00	2 600,00	0,00	18 300,00
	Anschaffungs- oder Herstellungskosten	2 083,95	8 400,00	2 600,00	2 600,00	2 600,00	0,00	18 300,00
1/900000-042000	Amts-, Betriebs- und Geschäftsausstattung	2 083,95	8 400,00	2 600,00	2 600,00	2 600,00	0,00	18 300,00
	Einzahlungen - Finanzierung - Mittelaufbringung	0,00	0,00	0,00	0,00	0,00	0,00	0,00
	Mittel aus Geldfluss aus der operativen Gebarung	0,00	0,00	0,00	0,00	0,00	0,00	0,00
	Bedarfszuweisungen/KTZ	0,00	0,00	0,00	0,00	0,00	0,00	0,00
	Haushaltsrücklagen/Zahlungsmittelreserven	0,00	0,00	0,00	0,00	0,00	0,00	0,00
	Sonstige Kapitaltransfers und Subventionen	0,00	0,00	0,00	0,00	0,00	0,00	0,00
	Darlehen	0,00	0,00	0,00	0,00	0,00	0,00	0,00
	Finanzierungsleasing	0,00	0,00	0,00	0,00	0,00	0,00	0,00
	Veräußerung langfristiges Vermögen und sonstiges	0,00	0,00	0,00	0,00	0,00	0,00	0,00
Finanzierungsergebnis 2900001		-2 083,95	-8 400,00	-2 600,00	-2 600,00	-2 600,00	0,00	-18 300,00
	<i>inklusive Vorjahre (gerundet)</i>		-10 500,00	-13 100,00	-15 700,00	-18 300,00	-18 300,00	

1. Nachtragsvoranschlag 2022

Stadtgemeinde Wolfsberg

Nachweis der Investitionstätigkeit

Salden Finanzierungsergebnisse		RA Vorjahre	VA 2022	Plan 2023	Plan 2024	Plan 2025	Plan 2026	Plan Gesamt (gerundet)
1163072	Ankauf Feuerwehrauto FF St. Margare then (2022)							
	Auszahlungen - Investitionen - Mittelverwendung	0,00	220 000,00	0,00	0,00	0,00	0,00	220 000,00
	Einzahlungen - Finanzierung - Mittelherkunft	0,00	220 000,00	0,00	0,00	0,00	0,00	220 000,00
		0,00	0,00	0,00	0,00	0,00	0,00	0,00
	<i>inklusive Vorjahre (gerundet)</i>		0,00	0,00	0,00	0,00	0,00	
1163102	Ankauf Feuerwehrauto FF St. Stefan (2022 bis 20							
	Auszahlungen - Investitionen - Mittelverwendung	0,00	26 500,00	0,00	363 600,00	0,00	0,00	390 100,00
	Einzahlungen - Finanzierung - Mittelherkunft	0,00	26 500,00	0,00	363 600,00	0,00	0,00	390 100,00
		0,00	0,00	0,00	0,00	0,00	0,00	0,00
	<i>inklusive Vorjahre (gerundet)</i>		0,00	0,00	0,00	0,00	0,00	
1240000	Sanierung Kindergärten (2018 bis 2022)							
	Auszahlungen - Investitionen - Mittelverwendung	599 016,03	56 000,00	0,00	0,00	0,00	0,00	655 000,00
	Einzahlungen - Finanzierung - Mittelherkunft	655 034,19	0,00	0,00	0,00	0,00	0,00	655 000,00
		56 018,16	-56 000,00	0,00	0,00	0,00	0,00	0,00
	<i>inklusive Vorjahre (gerundet)</i>		0,00	0,00	0,00	0,00	0,00	
1280010	FH extended Lavanttal (vormals PMS Technikum							
	Auszahlungen - Investitionen - Mittelverwendung	75 000,00	300 000,00	100 000,00	100 000,00	100 000,00	100 000,00	775 000,00
	Einzahlungen - Finanzierung - Mittelherkunft	71 057,34	347 200,00	100 000,00	100 000,00	100 000,00	100 000,00	818 300,00
		-3 942,66	47 200,00	0,00	0,00	0,00	0,00	43 300,00
	<i>inklusive Vorjahre (gerundet)</i>		43 300,00	43 300,00	43 300,00	43 300,00	43 300,00	
1340004	Infopoint – Kriegsgefangenenlager Stalag XVIII A							
	Auszahlungen - Investitionen - Mittelverwendung	0,00	120 000,00	0,00	0,00	0,00	0,00	120 000,00
	Einzahlungen - Finanzierung - Mittelherkunft	0,00	120 000,00	0,00	0,00	0,00	0,00	120 000,00
		0,00	0,00	0,00	0,00	0,00	0,00	0,00
	<i>inklusive Vorjahre (gerundet)</i>		0,00	0,00	0,00	0,00	0,00	
1612003	Straßenbauprogramm 2021 (2021 bis 2022)							
	Auszahlungen - Investitionen - Mittelverwendung	809 915,41	0,00	0,00	0,00	0,00	0,00	809 900,00
	Einzahlungen - Finanzierung - Mittelherkunft	585 000,00	240 000,00	0,00	0,00	0,00	0,00	825 000,00
		-224 915,41	240 000,00	0,00	0,00	0,00	0,00	15 100,00
	<i>inklusive Vorjahre (gerundet)</i>		15 100,00	15 100,00	15 100,00	15 100,00	15 100,00	
1612005	Straßenbauprogramm 2022 (2022 bis 2023)							
	Auszahlungen - Investitionen - Mittelverwendung	0,00	759 000,00	0,00	0,00	0,00	0,00	759 000,00
	Einzahlungen - Finanzierung - Mittelherkunft	0,00	759 000,00	0,00	0,00	0,00	0,00	759 000,00
		0,00	0,00	0,00	0,00	0,00	0,00	0,00
	<i>inklusive Vorjahre (gerundet)</i>		0,00	0,00	0,00	0,00	0,00	

1. Nachtragsvoranschlag 2022

Stadtgemeinde Wolfsberg

Nachweis der Investitionstätigkeit

Salden Finanzierungsergebnisse		RA Vorjahre	VA 2022	Plan 2023	Plan 2024	Plan 2025	Plan 2026	Plan Gesamt (gerundet)
1612007	Errichtung von Radverkehrs- und Fuß wegen (202							
	Auszahlungen - Investitionen - Mittelverwendung	0,00	450 000,00	0,00	0,00	0,00	0,00	450 000,00
	Einzahlungen - Finanzierung - Mittelherkunft	0,00	450 000,00	0,00	0,00	0,00	0,00	450 000,00
		0,00	0,00	0,00	0,00	0,00	0,00	0,00
	<i>inklusive Vorjahre (gerundet)</i>		0,00	0,00	0,00	0,00	0,00	
1612340	Neugestaltung Obere Stadt (2017 bis 2023)							
	Auszahlungen - Investitionen - Mittelverwendung	1 475 857,46	223 000,00	800 000,00	0,00	0,00	0,00	2 498 900,00
	Einzahlungen - Finanzierung - Mittelherkunft	2 586 262,00	223 000,00	383 900,00	0,00	0,00	0,00	3 193 200,00
		1 110 404,54	0,00	-416 100,00	0,00	0,00	0,00	694 300,00
	<i>inklusive Vorjahre (gerundet)</i>		1 110 400,00	694 300,00	694 300,00	694 300,00	694 300,00	
1631010	Hochwasserschutzprojekt Lavant (LA 02 und LA C							
	Auszahlungen - Investitionen - Mittelverwendung	223 447,79	115 000,00	0,00	0,00	0,00	0,00	338 400,00
	Einzahlungen - Finanzierung - Mittelherkunft	761 000,00	0,00	0,00	0,00	0,00	0,00	761 000,00
		537 552,21	-115 000,00	0,00	0,00	0,00	0,00	422 600,00
	<i>inklusive Vorjahre (gerundet)</i>		422 600,00	422 600,00	422 600,00	422 600,00	422 600,00	
1631030	Neudauerbach (NE) (2012 bis 2024)							
	Auszahlungen - Investitionen - Mittelverwendung	174 004,03	52 000,00	200 000,00	200 000,00	0,00	0,00	626 000,00
	Einzahlungen - Finanzierung - Mittelherkunft	206 451,26	19 600,00	0,00	0,00	0,00	0,00	226 100,00
		32 447,23	-32 400,00	-200 000,00	-200 000,00	0,00	0,00	-400 000,00
	<i>inklusive Vorjahre (gerundet)</i>		0,00	-200 000,00	-400 000,00	-400 000,00	-400 000,00	
1631050	HWS Hochwasserschutz Arlingbach (2014 bis 202							
	Auszahlungen - Investitionen - Mittelverwendung	0,00	12 000,00	0,00	0,00	0,00	0,00	12 000,00
	Einzahlungen - Finanzierung - Mittelherkunft	0,00	12 000,00	0,00	0,00	0,00	0,00	12 000,00
		0,00	0,00	0,00	0,00	0,00	0,00	0,00
	<i>inklusive Vorjahre (gerundet)</i>		0,00	0,00	0,00	0,00	0,00	
1631060	Hochwasserschutz Auenbach (AU 01) (2017 bis 202							
	Auszahlungen - Investitionen - Mittelverwendung	647 546,69	400,00	0,00	0,00	0,00	0,00	647 900,00
	Einzahlungen - Finanzierung - Mittelherkunft	609 040,69	400,00	0,00	0,00	0,00	0,00	609 400,00
		-38 506,00	0,00	0,00	0,00	0,00	0,00	-38 500,00
	<i>inklusive Vorjahre (gerundet)</i>		-38 500,00	-38 500,00	-38 500,00	-38 500,00	-38 500,00	
1631070	HWS Weißenbach (WB 01 und WB 02) (2019 bis 202							
	Auszahlungen - Investitionen - Mittelverwendung	0,00	40 000,00	0,00	0,00	0,00	0,00	40 000,00
	Einzahlungen - Finanzierung - Mittelherkunft	0,00	40 000,00	0,00	0,00	0,00	0,00	40 000,00
		0,00	0,00	0,00	0,00	0,00	0,00	0,00
	<i>inklusive Vorjahre (gerundet)</i>		0,00	0,00	0,00	0,00	0,00	

1. Nachtragsvoranschlag 2022

Stadtgemeinde Wolfsberg

Nachweis der Investitionstätigkeit

Salden Finanzierungsergebnisse		RA Vorjahre	VA 2022	Plan 2023	Plan 2024	Plan 2025	Plan 2026	Plan Gesamt (gerundet)
1631080	HWS Pailbach (PA 02) (2019 bis 2022)							
	Auszahlungen - Investitionen - Mittelverwendung	10 000,00	10 000,00	0,00	0,00	0,00	0,00	20 000,00
	Einzahlungen - Finanzierung - Mittelherkunft	10 000,00	10 000,00	0,00	0,00	0,00	0,00	20 000,00
		0,00	0,00	0,00	0,00	0,00	0,00	0,00
	<i>inklusive Vorjahre (gerundet)</i>		0,00	0,00	0,00	0,00	0,00	
1633010	HWS Schoßbach (2022 bis 2023)							
	Auszahlungen - Investitionen - Mittelverwendung	0,00	200 000,00	450 000,00	0,00	0,00	0,00	650 000,00
	Einzahlungen - Finanzierung - Mittelherkunft	0,00	200 000,00	450 000,00	0,00	0,00	0,00	650 000,00
		0,00	0,00	0,00	0,00	0,00	0,00	0,00
	<i>inklusive Vorjahre (gerundet)</i>		0,00	0,00	0,00	0,00	0,00	
1633021	HWS Waldensteinerbach (2021 bis 2023)							
	Auszahlungen - Investitionen - Mittelverwendung	20 800,00	160 000,00	0,00	0,00	0,00	0,00	180 800,00
	Einzahlungen - Finanzierung - Mittelherkunft	20 800,00	160 000,00	0,00	0,00	0,00	0,00	180 800,00
		0,00	0,00	0,00	0,00	0,00	0,00	0,00
	<i>inklusive Vorjahre (gerundet)</i>		0,00	0,00	0,00	0,00	0,00	
1699000	Lavanttal ISTmobil (Sammeltaxi) (2018 bis 2022)							
	Auszahlungen - Investitionen - Mittelverwendung	325 430,73	110 600,00	0,00	0,00	0,00	0,00	436 000,00
	Einzahlungen - Finanzierung - Mittelherkunft	344 725,20	91 300,00	0,00	0,00	0,00	0,00	436 000,00
		19 294,47	-19 300,00	0,00	0,00	0,00	0,00	0,00
	<i>inklusive Vorjahre (gerundet)</i>		0,00	0,00	0,00	0,00	0,00	
1816000	Öffentliche Beleuchtung und öffentliche Uhren (20							
	Auszahlungen - Investitionen - Mittelverwendung	839 350,05	221 000,00	0,00	0,00	0,00	0,00	1 060 400,00
	Einzahlungen - Finanzierung - Mittelherkunft	839 350,05	221 000,00	0,00	0,00	0,00	0,00	1 060 400,00
		0,00	0,00	0,00	0,00	0,00	0,00	0,00
	<i>inklusive Vorjahre (gerundet)</i>		0,00	0,00	0,00	0,00	0,00	
1816001	LED-Straßenbeleuchtung (2021 bis 2023)							
	Auszahlungen - Investitionen - Mittelverwendung	358 829,93	600 000,00	0,00	0,00	0,00	0,00	958 800,00
	Einzahlungen - Finanzierung - Mittelherkunft	500 000,00	408 800,00	50 000,00	0,00	0,00	0,00	958 800,00
		141 170,07	-191 200,00	50 000,00	0,00	0,00	0,00	0,00
	<i>inklusive Vorjahre (gerundet)</i>		-50 000,00	0,00	0,00	0,00	0,00	
1820261	Ankauf Kommunal-LKW, Dreiseitenkipper und Sc							
	Auszahlungen - Investitionen - Mittelverwendung	0,00	276 000,00	0,00	0,00	0,00	0,00	276 000,00
	Einzahlungen - Finanzierung - Mittelherkunft	0,00	276 000,00	0,00	0,00	0,00	0,00	276 000,00
		0,00	0,00	0,00	0,00	0,00	0,00	0,00
	<i>inklusive Vorjahre (gerundet)</i>		0,00	0,00	0,00	0,00	0,00	

1. Nachtragsvoranschlag 2022

Stadtgemeinde Wolfsberg

Nachweis der Investitionstätigkeit

Salden Finanzierungsergebnisse		RA Vorjahre	VA 2022	Plan 2023	Plan 2024	Plan 2025	Plan 2026	Plan Gesamt (gerundet)
1853010	Sanierungsoffensive Hauptstraße 4,6,8,10,12 (20:							
	Auszahlungen - Investitionen - Mittelverwendung	0,00	1 300 000,00	0,00	0,00	0,00	0,00	1 300 000,00
	Einzahlungen - Finanzierung - Mittelherkunft	0,00	1 300 000,00	0,00	0,00	0,00	0,00	1 300 000,00
		0,00	0,00	0,00	0,00	0,00	0,00	0,00
	<i>inklusive Vorjahre (gerundet)</i>		0,00	0,00	0,00	0,00	0,00	
1853020	Sanierungsoffensive Dr.-Arthur- Rainer Straße 4,€							
	Auszahlungen - Investitionen - Mittelverwendung	0,00	0,00	1 536 700,00	0,00	0,00	0,00	1 536 700,00
	Einzahlungen - Finanzierung - Mittelherkunft	0,00	0,00	1 536 700,00	0,00	0,00	0,00	1 536 700,00
		0,00	0,00	0,00	0,00	0,00	0,00	0,00
	<i>inklusive Vorjahre (gerundet)</i>		0,00	0,00	0,00	0,00	0,00	
1853060	Sanierungsoffensive Wohn- und Geschäftsgebäud							
	Auszahlungen - Investitionen - Mittelverwendung	0,00	0,00	1 500 000,00	1 500 000,00	1 000 000,00	1 500 000,00	5 500 000,00
	Einzahlungen - Finanzierung - Mittelherkunft	0,00	0,00	1 500 000,00	1 500 000,00	1 000 000,00	1 500 000,00	5 500 000,00
		0,00	0,00	0,00	0,00	0,00	0,00	0,00
	<i>inklusive Vorjahre (gerundet)</i>		0,00	0,00	0,00	0,00	0,00	
Saldo Investive Einzelvorhaben		1 629 522,61	-126 700,00	-566 100,00	-200 000,00	0,00	0,00	736 700,00
	<i>inklusive Vorjahre (gerundet)</i>		1 502 800,00	936 700,00	736 700,00	736 700,00	736 700,00	

1. Nachtragsvoranschlag 2022

Stadtgemeinde Wolfsberg

Nachweis der Investitionstätigkeit

Salden Finanzierungsergebnisse		RA Vorjahre	VA 2022	Plan 2023	Plan 2024	Plan 2025	Plan 2026	Plan Gesamt (gerundet)
2010001	Sonstige Investitionen Zentralamt (2020 bis 2026)							
	Auszahlungen - Investitionen - Mittelverwendung	25 663,64	7 000,00	5 000,00	5 000,00	5 000,00	5 000,00	52 700,00
	Einzahlungen - Finanzierung - Mittelherkunft	0,00	0,00	0,00	0,00	0,00	0,00	0,00
		-25 663,64	-7 000,00	-5 000,00	-5 000,00	-5 000,00	-5 000,00	-52 700,00
	<i>inklusive Vorjahre (gerundet)</i>		-32 700,00	-37 700,00	-42 700,00	-47 700,00	-52 700,00	
2016001	Sonstige Investitionen EDV (2020 bis 2026)							
	Auszahlungen - Investitionen - Mittelverwendung	80 488,40	249 000,00	33 000,00	33 000,00	33 000,00	33 000,00	461 500,00
	Einzahlungen - Finanzierung - Mittelherkunft	0,00	0,00	0,00	0,00	0,00	0,00	0,00
		-80 488,40	-249 000,00	-33 000,00	-33 000,00	-33 000,00	-33 000,00	-461 500,00
	<i>inklusive Vorjahre (gerundet)</i>		-329 500,00	-362 500,00	-395 500,00	-428 500,00	-461 500,00	
2020001	Sonstige Investitionen Rechtsamt (2021 bis 2026)							
	Auszahlungen - Investitionen - Mittelverwendung	1 546,97	2 000,00	2 000,00	2 000,00	2 000,00	2 000,00	11 500,00
	Einzahlungen - Finanzierung - Mittelherkunft	0,00	0,00	0,00	0,00	0,00	0,00	0,00
		-1 546,97	-2 000,00	-2 000,00	-2 000,00	-2 000,00	-2 000,00	-11 500,00
	<i>inklusive Vorjahre (gerundet)</i>		-3 500,00	-5 500,00	-7 500,00	-9 500,00	-11 500,00	
2029001	Sonstige Investitionen Amtsgebäude (Rathaus) (2							
	Auszahlungen - Investitionen - Mittelverwendung	0,00	35 400,00	1 400,00	1 400,00	1 400,00	1 400,00	41 000,00
	Einzahlungen - Finanzierung - Mittelherkunft	0,00	0,00	0,00	0,00	0,00	0,00	0,00
		0,00	-35 400,00	-1 400,00	-1 400,00	-1 400,00	-1 400,00	-41 000,00
	<i>inklusive Vorjahre (gerundet)</i>		-35 400,00	-36 800,00	-38 200,00	-39 600,00	-41 000,00	
2029011	Sonstige Investitionen Amtsgebäude (Alte Post) (
	Auszahlungen - Investitionen - Mittelverwendung	0,00	18 100,00	400,00	400,00	400,00	400,00	19 700,00
	Einzahlungen - Finanzierung - Mittelherkunft	0,00	0,00	0,00	0,00	0,00	0,00	0,00
		0,00	-18 100,00	-400,00	-400,00	-400,00	-400,00	-19 700,00
	<i>inklusive Vorjahre (gerundet)</i>		-18 100,00	-18 500,00	-18 900,00	-19 300,00	-19 700,00	
2030001	Sonstige Investitionen Bauamt (2020 bis 2026)							
	Auszahlungen - Investitionen - Mittelverwendung	2 625,47	2 600,00	2 000,00	2 000,00	2 000,00	2 000,00	13 200,00
	Einzahlungen - Finanzierung - Mittelherkunft	0,00	0,00	0,00	0,00	0,00	0,00	0,00
		-2 625,47	-2 600,00	-2 000,00	-2 000,00	-2 000,00	-2 000,00	-13 200,00
	<i>inklusive Vorjahre (gerundet)</i>		-5 200,00	-7 200,00	-9 200,00	-11 200,00	-13 200,00	
2094001	Sonstige Investitionen Gemeinschaftspflege (202							
	Auszahlungen - Investitionen - Mittelverwendung	541,67	400,00	400,00	400,00	400,00	400,00	2 500,00
	Einzahlungen - Finanzierung - Mittelherkunft	0,00	0,00	0,00	0,00	0,00	0,00	0,00
		-541,67	-400,00	-400,00	-400,00	-400,00	-400,00	-2 500,00
	<i>inklusive Vorjahre (gerundet)</i>		-900,00	-1 300,00	-1 700,00	-2 100,00	-2 500,00	

1. Nachtragsvoranschlag 2022

Stadtgemeinde Wolfsberg

Nachweis der Investitionstätigkeit

Salden Finanzierungsergebnisse		RA Vorjahre	VA 2022	Plan 2023	Plan 2024	Plan 2025	Plan 2026	Plan Gesamt (gerundet)
2131001	Sonstige Investitionen Bau- und Feuerpolizei (202							
	Auszahlungen - Investitionen - Mittelverwendung	0,00	2 500,00	1 000,00	1 000,00	1 000,00	1 000,00	6 500,00
	Einzahlungen - Finanzierung - Mittelherkunft	0,00	0,00	0,00	0,00	0,00	0,00	0,00
		0,00	-2 500,00	-1 000,00	-1 000,00	-1 000,00	-1 000,00	-6 500,00
	<i>inklusive Vorjahre (gerundet)</i>		-2 500,00	-3 500,00	-4 500,00	-5 500,00	-6 500,00	
2163001	Sonstige Investitionen Freiwillige Feuerwehren (21							
	Auszahlungen - Investitionen - Mittelverwendung	111 567,79	187 600,00	0,00	0,00	0,00	0,00	299 200,00
	Einzahlungen - Finanzierung - Mittelherkunft	22 329,73	29 000,00	0,00	0,00	0,00	0,00	51 300,00
		-89 238,06	-158 600,00	0,00	0,00	0,00	0,00	-247 800,00
	<i>inklusive Vorjahre (gerundet)</i>		-247 800,00	-247 800,00	-247 800,00	-247 800,00	-247 800,00	
2163024	PV-Offensive FF Wolfsberg (2020 bis 2023)							
	Auszahlungen - Investitionen - Mittelverwendung	13 566,48	0,00	0,00	0,00	0,00	0,00	13 600,00
	Einzahlungen - Finanzierung - Mittelherkunft	10 844,00	2 700,00	0,00	0,00	0,00	0,00	13 500,00
		-2 722,48	2 700,00	0,00	0,00	0,00	0,00	0,00
	<i>inklusive Vorjahre (gerundet)</i>		0,00	0,00	0,00	0,00	0,00	
2163062	PV-Offensive 2.0 FF Forst (2022 bis 2023)							
	Auszahlungen - Investitionen - Mittelverwendung	0,00	21 900,00	0,00	0,00	0,00	0,00	21 900,00
	Einzahlungen - Finanzierung - Mittelherkunft	0,00	21 900,00	0,00	0,00	0,00	0,00	21 900,00
		0,00	0,00	0,00	0,00	0,00	0,00	0,00
	<i>inklusive Vorjahre (gerundet)</i>		0,00	0,00	0,00	0,00	0,00	
2163071	PV-Offensive FF St. Margarethen (2020 bis 2023)							
	Auszahlungen - Investitionen - Mittelverwendung	11 280,00	0,00	0,00	0,00	0,00	0,00	11 300,00
	Einzahlungen - Finanzierung - Mittelherkunft	8 187,00	3 100,00	0,00	0,00	0,00	0,00	11 300,00
		-3 093,00	3 100,00	0,00	0,00	0,00	0,00	0,00
	<i>inklusive Vorjahre (gerundet)</i>		0,00	0,00	0,00	0,00	0,00	
2163081	PV-Offensive 2.0 FF St. Michael (2022 bis 2023)							
	Auszahlungen - Investitionen - Mittelverwendung	0,00	16 500,00	0,00	0,00	0,00	0,00	16 500,00
	Einzahlungen - Finanzierung - Mittelherkunft	0,00	16 500,00	0,00	0,00	0,00	0,00	16 500,00
		0,00	0,00	0,00	0,00	0,00	0,00	0,00
	<i>inklusive Vorjahre (gerundet)</i>		0,00	0,00	0,00	0,00	0,00	
2163093	PV-Offensive FF St. Marein (2020 bis 2023)							
	Auszahlungen - Investitionen - Mittelverwendung	10 080,00	0,00	0,00	0,00	0,00	0,00	10 100,00
	Einzahlungen - Finanzierung - Mittelherkunft	8 100,00	2 000,00	0,00	0,00	0,00	0,00	10 100,00
		-1 980,00	2 000,00	0,00	0,00	0,00	0,00	0,00
	<i>inklusive Vorjahre (gerundet)</i>		0,00	0,00	0,00	0,00	0,00	

1. Nachtragsvoranschlag 2022

Stadtgemeinde Wolfsberg

Nachweis der Investitionstätigkeit

Salden Finanzierungsergebnisse		RA Vorjahre	VA 2022	Plan 2023	Plan 2024	Plan 2025	Plan 2026	Plan Gesamt (gerundet)
2163101	PV-Offensive FF St. Stefan (2020 bis 2023)							
	Auszahlungen - Investitionen - Mittelverwendung	16 742,40	0,00	0,00	0,00	0,00	0,00	16 700,00
	Einzahlungen - Finanzierung - Mittelherkunft	11 000,00	5 700,00	0,00	0,00	0,00	0,00	16 700,00
		-5 742,40	5 700,00	0,00	0,00	0,00	0,00	0,00
	<i>inklusive Vorjahre (gerundet)</i>		0,00	0,00	0,00	0,00	0,00	
2163111	PV-Offensive 2.0 FF St. Johann (2022 bis 2023)							
	Auszahlungen - Investitionen - Mittelverwendung	0,00	11 800,00	0,00	0,00	0,00	0,00	11 800,00
	Einzahlungen - Finanzierung - Mittelherkunft	0,00	11 800,00	0,00	0,00	0,00	0,00	11 800,00
		0,00	0,00	0,00	0,00	0,00	0,00	0,00
	<i>inklusive Vorjahre (gerundet)</i>		0,00	0,00	0,00	0,00	0,00	
2163121	PV-Offensive 2.0 FF Reideben (2022 bis 2023)							
	Auszahlungen - Investitionen - Mittelverwendung	0,00	13 900,00	0,00	0,00	0,00	0,00	13 900,00
	Einzahlungen - Finanzierung - Mittelherkunft	0,00	13 900,00	0,00	0,00	0,00	0,00	13 900,00
		0,00	0,00	0,00	0,00	0,00	0,00	0,00
	<i>inklusive Vorjahre (gerundet)</i>		0,00	0,00	0,00	0,00	0,00	
2163131	PV-Offensive 2.0 FF Theißenegg (2022 bis 2023)							
	Auszahlungen - Investitionen - Mittelverwendung	0,00	14 500,00	0,00	0,00	0,00	0,00	14 500,00
	Einzahlungen - Finanzierung - Mittelherkunft	0,00	14 500,00	0,00	0,00	0,00	0,00	14 500,00
		0,00	0,00	0,00	0,00	0,00	0,00	0,00
	<i>inklusive Vorjahre (gerundet)</i>		0,00	0,00	0,00	0,00	0,00	
2170010	Sonstige Investitionen Katastrophenschutz (KAT-I)							
	Auszahlungen - Investitionen - Mittelverwendung	0,00	5 000,00	0,00	0,00	0,00	0,00	5 000,00
	Einzahlungen - Finanzierung - Mittelherkunft	0,00	0,00	0,00	0,00	0,00	0,00	0,00
		0,00	-5 000,00	0,00	0,00	0,00	0,00	-5 000,00
	<i>inklusive Vorjahre (gerundet)</i>		-5 000,00	-5 000,00	-5 000,00	-5 000,00	-5 000,00	
2211001	Sonstige Investitionen Volksschulen (2020 bis 2023)							
	Auszahlungen - Investitionen - Mittelverwendung	101 361,66	20 900,00	0,00	0,00	0,00	0,00	122 300,00
	Einzahlungen - Finanzierung - Mittelherkunft	11 750,00	0,00	0,00	0,00	0,00	0,00	11 800,00
		-89 611,66	-20 900,00	0,00	0,00	0,00	0,00	-110 500,00
	<i>inklusive Vorjahre (gerundet)</i>		-110 500,00	-110 500,00	-110 500,00	-110 500,00	-110 500,00	
2211011	PV-Offensive VS Wolfsberg (2020 bis 2023)							
	Auszahlungen - Investitionen - Mittelverwendung	23 880,00	0,00	0,00	0,00	0,00	0,00	23 900,00
	Einzahlungen - Finanzierung - Mittelherkunft	15 557,00	8 300,00	0,00	0,00	0,00	0,00	23 900,00
		-8 323,00	8 300,00	0,00	0,00	0,00	0,00	0,00
	<i>inklusive Vorjahre (gerundet)</i>		0,00	0,00	0,00	0,00	0,00	

1. Nachtragsvoranschlag 2022

Stadtgemeinde Wolfsberg

Nachweis der Investitionstätigkeit

Salden Finanzierungsergebnisse		RA Vorjahre	VA 2022	Plan 2023	Plan 2024	Plan 2025	Plan 2026	Plan Gesamt (gerundet)
2211052	PV-Offensive VS St. Margarethen (2020 bis 2023)							
	Auszahlungen - Investitionen - Mittelverwendung	14 400,00	0,00	0,00	0,00	0,00	0,00	14 400,00
	Einzahlungen - Finanzierung - Mittelherkunft	11 678,00	2 700,00	0,00	0,00	0,00	0,00	14 400,00
		-2 722,00	2 700,00	0,00	0,00	0,00	0,00	0,00
	<i>inklusive Vorjahre (gerundet)</i>		0,00	0,00	0,00	0,00	0,00	
2211081	PV-Offensive VS St. Marein (2020 bis 2023)							
	Auszahlungen - Investitionen - Mittelverwendung	14 640,00	0,00	0,00	0,00	0,00	0,00	14 600,00
	Einzahlungen - Finanzierung - Mittelherkunft	11 918,00	2 700,00	0,00	0,00	0,00	0,00	14 600,00
		-2 722,00	2 700,00	0,00	0,00	0,00	0,00	0,00
	<i>inklusive Vorjahre (gerundet)</i>		0,00	0,00	0,00	0,00	0,00	
2211111	PV-Offensive VS Prebl (2020 bis 2023)							
	Auszahlungen - Investitionen - Mittelverwendung	12 000,00	0,00	0,00	0,00	0,00	0,00	12 000,00
	Einzahlungen - Finanzierung - Mittelherkunft	8 200,00	3 800,00	0,00	0,00	0,00	0,00	12 000,00
		-3 800,00	3 800,00	0,00	0,00	0,00	0,00	0,00
	<i>inklusive Vorjahre (gerundet)</i>		0,00	0,00	0,00	0,00	0,00	
2211121	PV-Offensive VS St. Stefan (2020 bis 2023)							
	Auszahlungen - Investitionen - Mittelverwendung	14 280,00	0,00	0,00	0,00	0,00	0,00	14 300,00
	Einzahlungen - Finanzierung - Mittelherkunft	11 558,00	2 700,00	0,00	0,00	0,00	0,00	14 300,00
		-2 722,00	2 700,00	0,00	0,00	0,00	0,00	0,00
	<i>inklusive Vorjahre (gerundet)</i>		0,00	0,00	0,00	0,00	0,00	
2211131	PV-Offensive VS St. Johann (2020 bis 2023)							
	Auszahlungen - Investitionen - Mittelverwendung	13 800,00	0,00	0,00	0,00	0,00	0,00	13 800,00
	Einzahlungen - Finanzierung - Mittelherkunft	11 078,00	2 700,00	0,00	0,00	0,00	0,00	13 800,00
		-2 722,00	2 700,00	0,00	0,00	0,00	0,00	0,00
	<i>inklusive Vorjahre (gerundet)</i>		0,00	0,00	0,00	0,00	0,00	
2211181	PV-Offensive VS St. Michael (2020 bis 2023)							
	Auszahlungen - Investitionen - Mittelverwendung	13 800,00	0,00	0,00	0,00	0,00	0,00	13 800,00
	Einzahlungen - Finanzierung - Mittelherkunft	11 078,00	2 700,00	0,00	0,00	0,00	0,00	13 800,00
		-2 722,00	2 700,00	0,00	0,00	0,00	0,00	0,00
	<i>inklusive Vorjahre (gerundet)</i>		0,00	0,00	0,00	0,00	0,00	
2240001	Sonstige Investitionen Kindergärten (2020 bis 202)							
	Auszahlungen - Investitionen - Mittelverwendung	39 421,20	30 900,00	0,00	0,00	0,00	0,00	70 300,00
	Einzahlungen - Finanzierung - Mittelherkunft	10 000,00	0,00	0,00	0,00	0,00	0,00	10 000,00
		-29 421,20	-30 900,00	0,00	0,00	0,00	0,00	-60 300,00
	<i>inklusive Vorjahre (gerundet)</i>		-60 300,00	-60 300,00	-60 300,00	-60 300,00	-60 300,00	

1. Nachtragsvoranschlag 2022

Stadtgemeinde Wolfsberg

Nachweis der Investitionstätigkeit

Salden Finanzierungsergebnisse		RA Vorjahre	VA 2022	Plan 2023	Plan 2024	Plan 2025	Plan 2026	Plan Gesamt (gerundet)
2240031	PV-Offensive 2.0 KiGa St. Stefan (2022 bis 2023)							
	Auszahlungen - Investitionen - Mittelverwendung	0,00	12 300,00	0,00	0,00	0,00	0,00	12 300,00
	Einzahlungen - Finanzierung - Mittelherkunft	0,00	12 300,00	0,00	0,00	0,00	0,00	12 300,00
		0,00	0,00	0,00	0,00	0,00	0,00	0,00
	<i>inklusive Vorjahre (gerundet)</i>		0,00	0,00	0,00	0,00	0,00	
2240041	PV-Offensive 2.0 KiGa St. Margarethen (2022 bis							
	Auszahlungen - Investitionen - Mittelverwendung	0,00	10 700,00	0,00	0,00	0,00	0,00	10 700,00
	Einzahlungen - Finanzierung - Mittelherkunft	0,00	10 700,00	0,00	0,00	0,00	0,00	10 700,00
		0,00	0,00	0,00	0,00	0,00	0,00	0,00
	<i>inklusive Vorjahre (gerundet)</i>		0,00	0,00	0,00	0,00	0,00	
2240061	PV-Offensive 2.0 KiGa St. Marein (2022 bis 2023)							
	Auszahlungen - Investitionen - Mittelverwendung	0,00	14 200,00	0,00	0,00	0,00	0,00	14 200,00
	Einzahlungen - Finanzierung - Mittelherkunft	0,00	14 200,00	0,00	0,00	0,00	0,00	14 200,00
		0,00	0,00	0,00	0,00	0,00	0,00	0,00
	<i>inklusive Vorjahre (gerundet)</i>		0,00	0,00	0,00	0,00	0,00	
2240071	PV-Offensive 2.0 KiGa St. Michael (2022 bis 2023)							
	Auszahlungen - Investitionen - Mittelverwendung	0,00	11 800,00	0,00	0,00	0,00	0,00	11 800,00
	Einzahlungen - Finanzierung - Mittelherkunft	0,00	11 800,00	0,00	0,00	0,00	0,00	11 800,00
		0,00	0,00	0,00	0,00	0,00	0,00	0,00
	<i>inklusive Vorjahre (gerundet)</i>		0,00	0,00	0,00	0,00	0,00	
2259001	PV-Offensive 2.0 Jugend, Jugendzentrum, Jugend							
	Auszahlungen - Investitionen - Mittelverwendung	0,00	9 500,00	0,00	0,00	0,00	0,00	9 500,00
	Einzahlungen - Finanzierung - Mittelherkunft	0,00	9 500,00	0,00	0,00	0,00	0,00	9 500,00
		0,00	0,00	0,00	0,00	0,00	0,00	0,00
	<i>inklusive Vorjahre (gerundet)</i>		0,00	0,00	0,00	0,00	0,00	
2262001	Sonstige Investitionen Sportplätze (2021 bis 2026)							
	Auszahlungen - Investitionen - Mittelverwendung	0,00	400,00	500,00	500,00	500,00	500,00	2 400,00
	Einzahlungen - Finanzierung - Mittelherkunft	0,00	0,00	0,00	0,00	0,00	0,00	0,00
		0,00	-400,00	-500,00	-500,00	-500,00	-500,00	-2 400,00
	<i>inklusive Vorjahre (gerundet)</i>		-400,00	-900,00	-1 400,00	-1 900,00	-2 400,00	
2262061	PV-Offensive 2.0 Sportplatz St. Marein (2022 bis :							
	Auszahlungen - Investitionen - Mittelverwendung	0,00	9 900,00	0,00	0,00	0,00	0,00	9 900,00
	Einzahlungen - Finanzierung - Mittelherkunft	0,00	9 900,00	0,00	0,00	0,00	0,00	9 900,00
		0,00	0,00	0,00	0,00	0,00	0,00	0,00
	<i>inklusive Vorjahre (gerundet)</i>		0,00	0,00	0,00	0,00	0,00	

1. Nachtragsvoranschlag 2022

Stadtgemeinde Wolfsberg

Nachweis der Investitionstätigkeit

Salden Finanzierungsergebnisse		RA Vorjahre	VA 2022	Plan 2023	Plan 2024	Plan 2025	Plan 2026	Plan Gesamt (gerundet)
2262101	Sonstige Investitionen Sportstadion (2020 bis 2026)							
	Auszahlungen - Investitionen - Mittelverwendung	4 509,91	2 000,00	2 000,00	2 000,00	2 000,00	2 000,00	14 500,00
	Einzahlungen - Finanzierung - Mittelherkunft	0,00	0,00	0,00	0,00	0,00	0,00	0,00
		-4 509,91	-2 000,00	-2 000,00	-2 000,00	-2 000,00	-2 000,00	-14 500,00
	<i>inklusive Vorjahre (gerundet)</i>		-6 500,00	-8 500,00	-10 500,00	-12 500,00	-14 500,00	
2262102	PV-Offensive 2.0 Sportstadion (2022 bis 2023)							
	Auszahlungen - Investitionen - Mittelverwendung	0,00	46 000,00	0,00	0,00	0,00	0,00	46 000,00
	Einzahlungen - Finanzierung - Mittelherkunft	0,00	46 000,00	0,00	0,00	0,00	0,00	46 000,00
		0,00	0,00	0,00	0,00	0,00	0,00	0,00
	<i>inklusive Vorjahre (gerundet)</i>		0,00	0,00	0,00	0,00	0,00	
2263001	Sonstige Investitionen Sporthalle Wolfsberg (2021							
	Auszahlungen - Investitionen - Mittelverwendung	1 748,34	50 300,00	0,00	0,00	0,00	0,00	52 000,00
	Einzahlungen - Finanzierung - Mittelherkunft	0,00	28 900,00	0,00	0,00	0,00	0,00	28 900,00
		-1 748,34	-21 400,00	0,00	0,00	0,00	0,00	-23 100,00
	<i>inklusive Vorjahre (gerundet)</i>		-23 100,00	-23 100,00	-23 100,00	-23 100,00	-23 100,00	
2263011	LED-Beleuchtung Sporthalle und Tribüne (2020 bi							
	Auszahlungen - Investitionen - Mittelverwendung	73 344,06	0,00	0,00	0,00	0,00	0,00	73 300,00
	Einzahlungen - Finanzierung - Mittelherkunft	35 000,00	38 300,00	0,00	0,00	0,00	0,00	73 300,00
		-38 344,06	38 300,00	0,00	0,00	0,00	0,00	0,00
	<i>inklusive Vorjahre (gerundet)</i>		0,00	0,00	0,00	0,00	0,00	
2312001	Sonstige Investitionen Stadtgalerie (2020 bis 2026)							
	Auszahlungen - Investitionen - Mittelverwendung	13 150,00	4 000,00	4 000,00	4 000,00	4 000,00	4 000,00	33 200,00
	Einzahlungen - Finanzierung - Mittelherkunft	0,00	0,00	0,00	0,00	0,00	0,00	0,00
		-13 150,00	-4 000,00	-4 000,00	-4 000,00	-4 000,00	-4 000,00	-33 200,00
	<i>inklusive Vorjahre (gerundet)</i>		-17 200,00	-21 200,00	-25 200,00	-29 200,00	-33 200,00	
2320001	Sonstige Investitionen Musikschulen (2021 bis 2026)							
	Auszahlungen - Investitionen - Mittelverwendung	6 199,86	0,00	0,00	0,00	0,00	0,00	6 200,00
	Einzahlungen - Finanzierung - Mittelherkunft	0,00	0,00	0,00	0,00	0,00	0,00	0,00
		-6 199,86	0,00	0,00	0,00	0,00	0,00	-6 200,00
	<i>inklusive Vorjahre (gerundet)</i>		-6 200,00	-6 200,00	-6 200,00	-6 200,00	-6 200,00	
2324001	Sonstige Investitionen Darstellende Kunst (Theater)							
	Auszahlungen - Investitionen - Mittelverwendung	0,00	5 000,00	0,00	0,00	0,00	0,00	5 000,00
	Einzahlungen - Finanzierung - Mittelherkunft	0,00	0,00	0,00	0,00	0,00	0,00	0,00
		0,00	-5 000,00	0,00	0,00	0,00	0,00	-5 000,00
	<i>inklusive Vorjahre (gerundet)</i>		-5 000,00	-5 000,00	-5 000,00	-5 000,00	-5 000,00	

1. Nachtragsvoranschlag 2022

Stadtgemeinde Wolfsberg

Nachweis der Investitionstätigkeit

Salden Finanzierungsergebnisse		RA Vorjahre	VA 2022	Plan 2023	Plan 2024	Plan 2025	Plan 2026	Plan Gesamt (gerundet)
2330000	Sonstige Investitionen Schrifttum und Sprache (2020 bis 2021)							
	Auszahlungen - Investitionen - Mittelverwendung	0,00	4 000,00	0,00	0,00	0,00	0,00	4 000,00
	Einzahlungen - Finanzierung - Mittelherkunft	0,00	0,00	0,00	0,00	0,00	0,00	0,00
		0,00	-4 000,00	0,00	0,00	0,00	0,00	-4 000,00
	<i>inklusive Vorjahre (gerundet)</i>		-4 000,00	-4 000,00	-4 000,00	-4 000,00	-4 000,00	
2340009	Sonstige Investitionen Museum (2020 bis 2026)							
	Auszahlungen - Investitionen - Mittelverwendung	22 360,00	5 300,00	2 000,00	2 000,00	2 000,00	2 000,00	35 700,00
	Einzahlungen - Finanzierung - Mittelherkunft	10 000,00	4 500,00	0,00	0,00	0,00	0,00	14 500,00
		-12 360,00	-800,00	-2 000,00	-2 000,00	-2 000,00	-2 000,00	-21 200,00
	<i>inklusive Vorjahre (gerundet)</i>		-13 200,00	-15 200,00	-17 200,00	-19 200,00	-21 200,00	
2363001	Sonstige Investitionen Ortsbildpflege (2021 bis 2026)							
	Auszahlungen - Investitionen - Mittelverwendung	13 789,01	0,00	0,00	0,00	0,00	0,00	13 800,00
	Einzahlungen - Finanzierung - Mittelherkunft	0,00	0,00	0,00	0,00	0,00	0,00	0,00
		-13 789,01	0,00	0,00	0,00	0,00	0,00	-13 800,00
	<i>inklusive Vorjahre (gerundet)</i>		-13 800,00	-13 800,00	-13 800,00	-13 800,00	-13 800,00	
2380001	Sonstige Investitionen Haus der Musik St. Stefan (2020 bis 2021)							
	Auszahlungen - Investitionen - Mittelverwendung	0,00	400,00	400,00	400,00	400,00	400,00	2 000,00
	Einzahlungen - Finanzierung - Mittelherkunft	0,00	0,00	0,00	0,00	0,00	0,00	0,00
		0,00	-400,00	-400,00	-400,00	-400,00	-400,00	-2 000,00
	<i>inklusive Vorjahre (gerundet)</i>		-400,00	-800,00	-1 200,00	-1 600,00	-2 000,00	
2380002	PV-Offensive 2.0 Haus der Musik St. Stefan (2022 bis 2026)							
	Auszahlungen - Investitionen - Mittelverwendung	0,00	17 900,00	0,00	0,00	0,00	0,00	17 900,00
	Einzahlungen - Finanzierung - Mittelherkunft	0,00	17 900,00	0,00	0,00	0,00	0,00	17 900,00
		0,00	0,00	0,00	0,00	0,00	0,00	0,00
	<i>inklusive Vorjahre (gerundet)</i>		0,00	0,00	0,00	0,00	0,00	
2422001	Sonstige Investitionen Tagesheim stätten (2021 bis 2026)							
	Auszahlungen - Investitionen - Mittelverwendung	486,00	0,00	0,00	0,00	0,00	0,00	500,00
	Einzahlungen - Finanzierung - Mittelherkunft	0,00	0,00	0,00	0,00	0,00	0,00	0,00
		-486,00	0,00	0,00	0,00	0,00	0,00	-500,00
	<i>inklusive Vorjahre (gerundet)</i>		-500,00	-500,00	-500,00	-500,00	-500,00	
2423001	Sonstige Investitionen Essen auf Rädern (2020 bis 2026)							
	Auszahlungen - Investitionen - Mittelverwendung	6 179,12	4 000,00	0,00	0,00	0,00	0,00	10 200,00
	Einzahlungen - Finanzierung - Mittelherkunft	0,00	0,00	0,00	0,00	0,00	0,00	0,00
		-6 179,12	-4 000,00	0,00	0,00	0,00	0,00	-10 200,00
	<i>inklusive Vorjahre (gerundet)</i>		-10 200,00	-10 200,00	-10 200,00	-10 200,00	-10 200,00	

1. Nachtragsvoranschlag 2022

Stadtgemeinde Wolfsberg

Nachweis der Investitionstätigkeit

Salden Finanzierungsergebnisse		RA Vorjahre	VA 2022	Plan 2023	Plan 2024	Plan 2025	Plan 2026	Plan Gesamt (gerundet)
2529001	Sonstige Investitionen Umweltschutz (2020 bis 2021)							
	Auszahlungen - Investitionen - Mittelverwendung	500,00	400,00	400,00	400,00	400,00	400,00	2 500,00
	Einzahlungen - Finanzierung - Mittelherkunft	0,00	0,00	0,00	0,00	0,00	0,00	0,00
		-500,00	-400,00	-400,00	-400,00	-400,00	-400,00	-2 500,00
	<i>inklusive Vorjahre (gerundet)</i>		-900,00	-1 300,00	-1 700,00	-2 100,00	-2 500,00	
2612004	Sonstige Investitionen Masterplan Wolfsberg 2030							
	Auszahlungen - Investitionen - Mittelverwendung	0,00	50 000,00	0,00	0,00	0,00	0,00	50 000,00
	Einzahlungen - Finanzierung - Mittelherkunft	0,00	0,00	0,00	0,00	0,00	0,00	0,00
		0,00	-50 000,00	0,00	0,00	0,00	0,00	-50 000,00
	<i>inklusive Vorjahre (gerundet)</i>		-50 000,00	-50 000,00	-50 000,00	-50 000,00	-50 000,00	
2612008	Sonstige Investitionen Gemeindestraßen (2020 bis 2021)							
	Auszahlungen - Investitionen - Mittelverwendung	327 728,48	1 203 000,00	100 000,00	100 000,00	100 000,00	20 000,00	1 850 700,00
	Einzahlungen - Finanzierung - Mittelherkunft	132 350,00	356 700,00	0,00	0,00	0,00	0,00	489 100,00
		-195 378,48	-846 300,00	-100 000,00	-100 000,00	-100 000,00	-20 000,00	-1 361 700,00
	<i>inklusive Vorjahre (gerundet)</i>		-1 041 700,00	-1 141 700,00	-1 241 700,00	-1 341 700,00	-1 361 700,00	
2640001	Sonstige Investitionen Einrichtungen u. Maßn. na							
	Auszahlungen - Investitionen - Mittelverwendung	15 326,06	20 000,00	23 000,00	23 000,00	23 000,00	23 000,00	127 300,00
	Einzahlungen - Finanzierung - Mittelherkunft	1 634,75	0,00	0,00	0,00	0,00	0,00	1 600,00
		-13 691,31	-20 000,00	-23 000,00	-23 000,00	-23 000,00	-23 000,00	-125 700,00
	<i>inklusive Vorjahre (gerundet)</i>		-33 700,00	-56 700,00	-79 700,00	-102 700,00	-125 700,00	
2649010	Sonst. Invest. Lastenradleihstation u. -abstellpl. f.							
	Auszahlungen - Investitionen - Mittelverwendung	0,00	3 400,00	0,00	0,00	0,00	0,00	3 400,00
	Einzahlungen - Finanzierung - Mittelherkunft	0,00	3 400,00	0,00	0,00	0,00	0,00	3 400,00
		0,00	0,00	0,00	0,00	0,00	0,00	0,00
	<i>inklusive Vorjahre (gerundet)</i>		0,00	0,00	0,00	0,00	0,00	
2742001	Sonstige Investitionen Produktionsförderung (Lar)							
	Auszahlungen - Investitionen - Mittelverwendung	0,00	400,00	400,00	400,00	400,00	400,00	2 000,00
	Einzahlungen - Finanzierung - Mittelherkunft	0,00	0,00	0,00	0,00	0,00	0,00	0,00
		0,00	-400,00	-400,00	-400,00	-400,00	-400,00	-2 000,00
	<i>inklusive Vorjahre (gerundet)</i>		-400,00	-800,00	-1 200,00	-1 600,00	-2 000,00	
2789001	Sonstige Investitionen City - Marketing (mit VSt) (:							
	Auszahlungen - Investitionen - Mittelverwendung	0,00	4 000,00	4 000,00	4 000,00	4 000,00	4 000,00	20 000,00
	Einzahlungen - Finanzierung - Mittelherkunft	0,00	0,00	0,00	0,00	0,00	0,00	0,00
		0,00	-4 000,00	-4 000,00	-4 000,00	-4 000,00	-4 000,00	-20 000,00
	<i>inklusive Vorjahre (gerundet)</i>		-4 000,00	-8 000,00	-12 000,00	-16 000,00	-20 000,00	

1. Nachtragsvoranschlag 2022

Stadtgemeinde Wolfsberg

Nachweis der Investitionstätigkeit

Salden Finanzierungsergebnisse		RA Vorjahre	VA 2022	Plan 2023	Plan 2024	Plan 2025	Plan 2026	Plan Gesamt (gerundet)
2801001	Sonstige Investitionen Liegenschaftsverwaltung (2							
	Auszahlungen - Investitionen - Mittelverwendung	2 392,22	600,00	600,00	600,00	600,00	600,00	5 400,00
	Einzahlungen - Finanzierung - Mittelherkunft	0,00	0,00	0,00	0,00	0,00	0,00	0,00
		-2 392,22	-600,00	-600,00	-600,00	-600,00	-600,00	-5 400,00
	<i>inklusive Vorjahre (gerundet)</i>		-3 000,00	-3 600,00	-4 200,00	-4 800,00	-5 400,00	
2815011	Sonstige Investitionen Park- und Gartenanlagen (:							
	Auszahlungen - Investitionen - Mittelverwendung	0,00	400,00	400,00	400,00	400,00	400,00	2 000,00
	Einzahlungen - Finanzierung - Mittelherkunft	0,00	0,00	0,00	0,00	0,00	0,00	0,00
		0,00	-400,00	-400,00	-400,00	-400,00	-400,00	-2 000,00
	<i>inklusive Vorjahre (gerundet)</i>		-400,00	-800,00	-1 200,00	-1 600,00	-2 000,00	
2815021	Sonstige Investitionen Kinderspielplätze (2020 bis							
	Auszahlungen - Investitionen - Mittelverwendung	16 133,11	68 000,00	0,00	0,00	0,00	0,00	84 100,00
	Einzahlungen - Finanzierung - Mittelherkunft	0,00	0,00	0,00	0,00	0,00	0,00	0,00
		-16 133,11	-68 000,00	0,00	0,00	0,00	0,00	-84 100,00
	<i>inklusive Vorjahre (gerundet)</i>		-84 100,00	-84 100,00	-84 100,00	-84 100,00	-84 100,00	
2819001	Sonstige Investitionen Hundefrei laufzone "Schleif							
	Auszahlungen - Investitionen - Mittelverwendung	5 737,27	500,00	500,00	500,00	500,00	500,00	8 200,00
	Einzahlungen - Finanzierung - Mittelherkunft	0,00	0,00	0,00	0,00	0,00	0,00	0,00
		-5 737,27	-500,00	-500,00	-500,00	-500,00	-500,00	-8 200,00
	<i>inklusive Vorjahre (gerundet)</i>		-6 200,00	-6 700,00	-7 200,00	-7 700,00	-8 200,00	
2820001	Sonstige Investitionen Wirtschaftshof (2020 bis 20							
	Auszahlungen - Investitionen - Mittelverwendung	62 863,08	2 800,00	2 400,00	2 400,00	2 400,00	2 400,00	75 300,00
	Einzahlungen - Finanzierung - Mittelherkunft	947,02	64 700,00	0,00	0,00	0,00	0,00	65 600,00
		-61 916,06	61 900,00	-2 400,00	-2 400,00	-2 400,00	-2 400,00	-9 600,00
	<i>inklusive Vorjahre (gerundet)</i>		0,00	-2 400,00	-4 800,00	-7 200,00	-9 600,00	
2840010	Sonstige Investitionen Grundbesitz (2022 bis 202							
	Auszahlungen - Investitionen - Mittelverwendung	0,00	5 000,00	0,00	0,00	0,00	0,00	5 000,00
	Einzahlungen - Finanzierung - Mittelherkunft	0,00	0,00	0,00	0,00	0,00	0,00	0,00
		0,00	-5 000,00	0,00	0,00	0,00	0,00	-5 000,00
	<i>inklusive Vorjahre (gerundet)</i>		-5 000,00	-5 000,00	-5 000,00	-5 000,00	-5 000,00	
2849001	Erbschaft Villa Rikli (2021 bis 2026)							
	Auszahlungen - Investitionen - Mittelverwendung	5 454,38	50 000,00	300 000,00	100 000,00	100 000,00	100 000,00	655 500,00
	Einzahlungen - Finanzierung - Mittelherkunft	5 454,38	50 000,00	0,00	0,00	0,00	0,00	55 500,00
		0,00	0,00	-300 000,00	-100 000,00	-100 000,00	-100 000,00	-600 000,00
	<i>inklusive Vorjahre (gerundet)</i>		0,00	-300 000,00	-400 000,00	-500 000,00	-600 000,00	

1. Nachtragsvoranschlag 2022

Stadtgemeinde Wolfsberg

Nachweis der Investitionstätigkeit

Salden Finanzierungsergebnisse		RA Vorjahre	VA 2022	Plan 2023	Plan 2024	Plan 2025	Plan 2026	Plan Gesamt (gerundet)
2853001	Sonstige Investitionen Wohn- und Geschäftsgebä							
	Auszahlungen - Investitionen - Mittelverwendung	0,00	70 500,00	800,00	800,00	800,00	800,00	73 700,00
	Einzahlungen - Finanzierung - Mittelherkunft	0,00	70 500,00	0,00	0,00	0,00	0,00	70 500,00
		0,00	0,00	-800,00	-800,00	-800,00	-800,00	-3 200,00
	<i>inklusive Vorjahre (gerundet)</i>		0,00	-800,00	-1 600,00	-2 400,00	-3 200,00	
2900001	Sonstige Investitionen Finanzverwaltung (2020 bis							
	Auszahlungen - Investitionen - Mittelverwendung	2 083,95	8 400,00	2 600,00	2 600,00	2 600,00	0,00	18 300,00
	Einzahlungen - Finanzierung - Mittelherkunft	0,00	0,00	0,00	0,00	0,00	0,00	0,00
		-2 083,95	-8 400,00	-2 600,00	-2 600,00	-2 600,00	0,00	-18 300,00
	<i>inklusive Vorjahre (gerundet)</i>		-10 500,00	-13 100,00	-15 700,00	-18 300,00	-18 300,00	
Saldo Sonstige Investitionen		-753 006,65	-1 439 100,00	-489 200,00	-289 200,00	-289 200,00	-206 600,00	-3 466 300,00
	<i>inklusive Vorjahre (gerundet)</i>		-2 192 100,00	-2 681 300,00	-2 970 500,00	-3 259 700,00	-3 466 300,00	
Saldo der gesamten Investitionstätigkeit		876 515,96	-1 565 800,00	-1 055 300,00	-489 200,00	-289 200,00	-206 600,00	-2 729 600,00
	<i>inklusive Vorjahre (gerundet)</i>		-689 300,00	-1 744 600,00	-2 233 800,00	-2 523 000,00	-2 729 600,00	

Querschnitt (Anlage 5b)

Bezeichnung	Zuordnung der Aufwands- und Ertragsgruppen	Summe Haushalt	davon A 85 - 89	Summe ohne A 85 - 89	
I. Querschnitt					
Erträge der operativen Gebarung / Einzahlungen aus Abgaben					
10	Einzahlungen aus eigenen Abgaben	Unterklassen 83 bis 85 ohne Gruppen 852, 858 und 859	13 042 400,00	497 800,00	12 544 600,00
11	Erträge aus Ertragsanteilen	Gruppen 858 und 859	31 443 800,00	0,00	31 443 800,00
12	Gebühren für die Benützung von Gemeindevorrichtungen und -anlagen	Gruppe 852	10 903 800,00	10 696 100,00	207 700,00
13	Erträge aus Leistungen	Unterklasse 81 ohne Gruppen 811, 817, 818 und 819	9 354 400,00	3 200,00	9 351 200,00
14	Erträge aus Besitz und wirtschaftlicher Tätigkeit	Gruppen 811, 820, 822, 823	2 211 200,00	1 653 500,00	557 700,00
15	Transfererträge von Trägern des öffentlichen Rechts	Gruppen 860 bis 863, 888	4 188 800,00	0,00	4 188 800,00
16	Sonstige Transfererträge	Gruppen 809, 864 bis 868, 880	1 062 200,00	69 200,00	993 000,00
17	Gewinnentnahmen der Gemeinde von Unternehmungen und marktbestimmten Betrieben der Gemeinde (A 85-89)	Gruppe 869 und 879	0,00	0,00	0,00
18	Erträge aus Veräußerungen und sonstige Erträge	Gruppen 814, 815, 824, 827, 828 und 829	2 093 200,00	1 012 500,00	1 080 700,00
19	Summe 1 (Erträge)		74 299 800,00	13 932 300,00	60 367 500,00
Aufwendungen der operativen Gebarung					
20	Personalaufwand	Klasse 5 ohne nicht finanzierungswirksame Konten	16 850 700,00	1 165 800,00	15 684 900,00
21	Pensionen und sonstige Ruhebezüge	Gruppen 760, 761	0,00	0,00	0,00
22	Bezüge der gewählten Organe	Gruppe 721	466 000,00	28 300,00	437 700,00
23	Gebrauchs- und Verbrauchsgüter, Handelswaren	Klasse 4	1 602 000,00	11 300,00	1 590 700,00
24	Verwaltungs- und Betriebsaufwand	Klasse 6 ohne Gruppen 650 bis 655, 657, 658, 680 bis 687, 689, 690, 694 bis 699; Unterklassen 70 bis 72 ohne Gruppen 706 und 721; Gruppe 790	28 687 300,00	12 920 100,00	15 767 200,00
25	Zinsen für Finanzschulden	Gruppen 650, 651, 653 und 657	42 300,00	13 500,00	28 800,00
26	Laufende Transfers an Träger des öffentlichen Rechts	Gruppen 750 bis 754	25 175 600,00	70 800,00	25 104 800,00
27	Sonstige laufende Transfers	Gruppen 755 bis 757, 759, 764, 768, 780 und 781	2 369 800,00	1 500,00	2 368 300,00
28	Gewinnentnahmen der Gemeinde von Unternehmungen und marktbestimmten Betrieben der Gemeinde (A 85-89)	Gruppe 769	0,00	0,00	0,00
29	Summe 2 (Aufwendungen)		75 193 700,00	14 211 300,00	60 982 400,00
91	SALDO 1: Ergebnis der operativen Gebarung	Summe 1 minus Summe 2	-893 900,00	-279 000,00	-614 900,00

Bezeichnung	Zuordnung Abgang/Zugang zu den Bestandskonten und der Kapitaltransferkonten	Summe Haushalt	davon A 85 - 89	Summe ohne A 85 - 89	
Vermögensgebarung mit Kapitaltransfers ohne Finanztransaktionen					
30	Veräußerung von unbeweglichem Vermögen	Unterklassen 00, 01, 05 und 06; Gruppen 801, 802 und 805 (bei unbeweglichen Kulturgütern)	14 700,00	0,00	14 700,00
31	Veräußerung von beweglichem Vermögen	Unterklassen 02 bis 04; Gruppen 100, 113, 120, 150, 159, 170 und 175; Gruppen 803, 804 und 805 (bei beweglichen Kulturgütern)	0,00	0,00	0,00
32	Veräußerung von immateriellen Vermögenswerten	Unterklasse 07	0,00	0,00	0,00
33	Investitionszuschüsse (erhaltene Kapitaltransfers) von Trägern des öffentlichen Rechts	Gruppen 300 bis 303, 309, 871	2 370 400,00	52 600,00	2 317 800,00
34	Sonstige Investitionszuschüsse (erhaltene Kapitaltransfers)	Gruppen 304 bis 308	500,00	0,00	500,00
39	Summe 3 (Vermögensgebarung mit Kapitaltransfer ohne Finanztransaktionen)		2 385 600,00	52 600,00	2 333 000,00
Vermögensgebarung und Kapitaltransfers ohne Finanztransaktionen					
40	Erwerb von unbeweglichem Vermögen	Unterklassen 00, 01 und 05; Gruppen 060, 061 und 063	5 955 500,00	1 350 000,00	4 605 500,00
41	Erwerb von beweglichem Vermögen, Aktivierte Vorräte	Unterklassen 02 bis 04; Gruppe 062; Gruppen 100, 113, 120, 150, 159, 170 und 175	895 300,00	20 500,00	874 800,00
42	Erwerb von immateriellen Vermögenswerten	Unterklasse 07	235 600,00	0,00	235 600,00
43	Kapitaltransfers an Träger des öffentlichen Rechts	Gruppen 130 und 135; Gruppen 770 bis 774	46 600,00	0,00	46 600,00
44	Sonstige Kapitaltransfers	Gruppen 775 bis 779, 785 und 786	801 300,00	0,00	801 300,00
49	Summe 4 (Vermögensgebarung und Kapitaltransfer ohne Finanztransaktionen)		7 934 300,00	1 370 500,00	6 563 800,00
92	SALDO 2: Saldo der Vermögensgebarung ohne Finanztransaktionen	Summe 3 minus Summe 4	-5 548 700,00	-1 317 900,00	-4 230 800,00

Bezeichnung	Zuordnung der Gruppen der Finanzierungsrechnung	nur A 85 - 89
Einzahlungen aus Finanztransaktionen		
50 Veräußerung von Beteiligungen und Wertpapieren	Unterklasse 08; Gruppen 223 und 224	0,00
51 Entnahmen aus Zahlungsmittelreserven	Gruppen 293, 294 und 295	0,00
52 Einzahlungen aus der Rückzahlung von Darlehen an Träger des öffentlichen Rechts	Gruppen 240 bis 244	0,00
53 Einzahlungen aus der Rückzahlung von Darlehen an andere und von Bezugsvorschüssen	Gruppen 245 bis 249 und 273	0,00
54 Aufnahme von Finanzschulden von Trägern des öffentlichen Rechts	Gruppen 340 bis 344, 350 bis 354	9 700,00
55 Aufnahme von Finanzschulden von anderen	Unterklasse 32; Gruppen 345 bis 349, 355 bis 357	0,00
58 Ausgleichszahlungen aus Finanzderivaten	Gruppen 821 und 826	0,00
59 Summe 5 (Einzahlungen aus Finanztransaktionen)		9 700,00
Auszahlungen aus Finanztransaktionen		
60 Erwerb von Beteiligungen und Wertpapieren	Unterklasse 08; Gruppen 223 und 224	0,00
61 Zuführung an Zahlungsmittelreserven	Gruppen 293, 294 und 295	0,00
62 Gewährung von Darlehen an Träger des öffentlichen Rechts	Gruppen 240 bis 244	0,00
63 Gewährung von Darlehen an andere und von Bezugsvorschüssen	Gruppen 245 bis 249 und 273	0,00
64 Rückzahlung von Finanzschulden bei Trägern des öffentlichen Rechts	Gruppen 340 bis 344, 350 bis 354	64 400,00
65 Rückzahlung von Finanzschulden bei anderen	Unterklasse 32; Gruppen 345 bis 349, 355 bis 357	0,00
68 Ausgleichszahlungen aus Finanzderivaten	Gruppen 652, 655 und 658	0,00
69 Summe 6 (Auszahlungen aus Finanztransaktionen)		64 400,00
93 SALDO 3: Saldo der Finanztransaktionen	Summe 5 minus Summe 6	-54 700,00
94 SALDO 4:	Summe der Salden 1, 2 und 3	-1 651 600,00
II. Ableitung des Finanzierungssaldos		
70 Jahresergebnis Haushalt ohne A 85 - 89 und ohne Finanztransaktionen	Saldo 1 plus Saldo 2	-4 845 700,00
71 Überrechnung Jahresergebnis A 85 - 89	Saldo 4 der Spalte "nur A 85 - 89"	-1 651 600,00
95 Finanzierungssaldo ('vorläufiges Maastricht-Ergebnis')		-6 497 300,00

Personaldaten iSd ÖStp (Anlage 4)

Gruppe 1 - gesamt	Dienstverhältnis zu Gemeinde, dienstleistend in einer Dienststelle, bezahlt aus dem Budget		Personalaufwendungen, Aktive, betriebsmäßige Darstellung exklusive Ausgliederungen				
	Köpfe	VBÄ	davon melden Gemeinden optional				gesamt
Bezüge (L und G: Unterklasse 50-55)			Nebengebühren (L und G: Gruppen 564-569)	Dienstgeberbeiträge (L und G: Unterklasse 58)	Weitere Aufwendungen	Kontenklasse 5	
BeamtInnen	25,0	24,4					
Vertragsbedienstete	261,0	225,3					
KV-Bedienstete (Kollektivvertrag)	0,0	0,0					
Summe	286,0	249,7					
darunter (Teilmengen der Gruppe 1)							
MusikschullehrerInnen	0,0	0,0					
KindergärtnerInnen und	52,0	48,0					
Bedienstete nicht-ausgliederter Krankenanstalten	0,0	0,0					
Gruppe 1a - Ausbildungsverhältnisse (insb. Lehrlinge)							
	3,0						

Gruppe 2 - gesamt	Dienstverhältnis zur Gemeinde, dienstleistend bei sonstigem Rechtsträger, bezahlt aus dem Budget		Personalaufwendungen, Aktive, Ausgliederter				
	Köpfe	VBÄ	davon melden Gemeinden optional				gesamt
Bezüge (L und G: Unterklasse 50-55)			Nebengebühren (L und G: Gruppen 564-569)	Dienstgeberbeiträge (L und G: Unterklasse 58)	Weitere Aufwendungen	Kontenklasse 5	
BeamtInnen	0,0	0,0					
Vertragsbedienstete	0,0	0,0					
Summe	0,0	0,0					

1. Nachtragsvoranschlag 2022

Stadtgemeinde Wolfsberg

Personaldaten iSd ÖStp (Anlage 4)

Gruppe 3 - gesamt	Dienstverhältnis zur Gemeinde, dienstleistend bei sonstigem Rechtsträger, bezahlt aus dem Budget		Personalaufwendungen, Aktive, Ausgegliederte				
	Köpfe	VBÄ	davon melden Gemeinden optional				gesamt
Bezüge (L und G: Unterklasse 50-55)			Nebengebühren (L und G: Gruppen 564-569)	Dienstgeberbeiträge (L und G: Unterklasse 58)	Weitere Aufwendungen	Kontenklasse 5	
BeamtInnen	2,0	2,0					
Vertragsbedienstete	12,0	12,0					
Summe	14,0	14,0					

Gruppe 3 - nach Rechnungsträger	Köpfe	VBÄ
Einheit: 81700		
Refundierung des Personalaufwandes? Ja/Nein	Ja	
Anzahl Bedienstete	1,0	1,0
Einheit: Abfallabfuhr		
Refundierung des Personalaufwandes? Ja/Nein	Ja	
Anzahl Bedienstete	7,0	7,0
Einheit: Abwasserbeseitigung		
Refundierung des Personalaufwandes? Ja/Nein	Ja	
Anzahl Bedienstete	2,0	2,0
Einheit: Hilfsamt GSZ		
Refundierung des Personalaufwandes? Ja/Nein	Nein	
Anzahl Bedienstete	1,0	1,0
Einheit: Stadtwerke		
Refundierung des Personalaufwandes? Ja/Nein	Ja	
Anzahl Bedienstete	0,0	0,0
Einheit: Wasserversorgung		
Refundierung des Personalaufwandes? Ja/Nein	Ja	
Anzahl Bedienstete	3,0	3,0

1. Nachtragsvoranschlag 2022

Stadtgemeinde Wolfsberg

Personaldaten iSd ÖStp (Anlage 4)

BeamtInnen-PensionistInnen zum 31.12.2022			
	Anzahl	Ø-Pensionshöhe /Mt. ¹⁾	
RuhegenussbezieherInnen	0,0	0,0	
Hinterbliebene ²⁾	0,0	0,0	
Neue RuhegenussbezieherInnen im Bezugsjahr 2022			
	Anzahl	Ø-Pensionsantrittsalter	Ø-Pensionshöhe /Mt. ¹⁾
Alterspension ³⁾	0,0	0,0	0,0
Dienstunfähigkeit ⁴⁾	0,0	0,0	0,0
vorzeitige Pensionierung mit Abschlag ⁵⁾	0,0	0,0	0,0
vorzeitige Pensionierung ohne Abschlag ⁶⁾	0,0	0,0	0,0
Pensionierungen gesamt	0,0	0,0	0,0
1) Durchschnittspension im Dezember laut Personalstatistik-Festlegungen ohne Sonderzahlungen, ohne Pflegegeld und ohne sonstige Transferleistungen; brutto 2) Witwen-, Witwer-, Waisenversorgungsbezüge und vergleichbare Leistungen 3) Ruhebezüge aufgrund einer Ruhestandsversetzung durch Erklärung iSd § 15 iVm § 236c Abs. 1 BDG 1979, eines Übertritts in den Ruhestand oder einer vergleichbaren Regelung 4) Ruhebezüge aufgrund einer Ruhestandsversetzung wegen dauernder Dienstunfähigkeit 5) Ruhebezüge aufgrund einer Ruhestandsversetzung vor dem Mindestalter für eine Ruhestandsversetzung durch Erklärung iSd Z 3, die eine Minderung der Bemessungsgrundlage bewirkt (z.B. § 207n BDG 1979) 6) Ruhebezüge aufgrund einer Ruhestandsversetzung vor dem Mindestalter für eine Ruhestandsversetzung durch Erklärung iSd Z 3, die keine Minderung der Bemessungsgrundlage bewirkt (z.B. § 207n BDG 1979)			
Pensionsausgaben für das Bezugsjahr 2022			
Summe	0,00		

Nachweis über Transferzahlungen (Anlage 6a)

1. Nachtragsvoranschlag 2022

Stadtgemeinde Wolfsberg

Nachweis über Transferzahlungen (Anlage 6a)

Haushaltskonto	Bezeichnung Ansatz	Bezeichnung Post	Summe Einzahlungen	Summe Auszahlungen
Transferzahlungen von/an Bund, Bundesfonds, Bundeskammern				
Gesamtsumme Transferzahlungen von/an Bund, Bundesfonds, Bundeskammern			2 431 500,00	0,00
Summe Kapitaltransfers			697 700,00	0,00
Summe Laufende Transfers			1 733 800,00	0,00
2/232000+860000	Schülerbetreuung - Schülergelegenheitsverkehr	Lfd.Transferzlg. von Bund und Bundesfonds gemäß § 21	79 900,00	
2/262101+300001	PV-Offensive 2.0 Sportstadion	Kapitaltransfers von Bund, Bundesfonds und Bundeskammern	15 000,00	
2/789060+860000	City - Marketing (mit VSt)	Transfers von Bund, Bundesfonds und Bundeskammern	100,00	
2/789061+860000	City - Marketing (ohne VSt)	Transfers von Bund, Bundesfonds und Bundeskammern	100,00	
2/941000+860100	Sonstige Finanzausweisungen nach dem FAG	Transfers von Bund, Bundesfonds und Bundeskammern - Finanzausweisung § 24 FAG	156 200,00	
2/941000+860200	Sonstige Finanzausweisungen nach dem FAG	Transfers von Bund, Bundesfonds und Bundeskammern - Finanzausweisung § 25 FAG	84 200,00	
2/944001+860000	Zuschüsse nach dem Katastrophenfondsgesetz	Transfers von Bund, Bundesfonds und Bundeskammern	100,00	
2/945000+860400	Sonstige Zuschüsse des Bundes	Transfers von Ländern, Landesfonds und Landeskammern - Zuschuss Bundespflegefonds	990 100,00	
6/163024+300001	PV-Offensive FF Wolfsberg	Kapitaltransfers von Bund, Bundesfonds und Bundeskammern (KPC)	2 600,00	
6/163071+300001	PV-Offensive FF St. Margarethen	Kapitaltransfers von Bund, Bundesfonds und Bundeskammern (KPC)	1 900,00	
6/163093+300001	PV-Offensive FF St. Marein	Kapitaltransfers von Bund, Bundesfonds und Bundeskammern	1 900,00	
6/163101+300001	PV-Offensive FF St. Stefan	Kapitaltransfers von Bund, Bundesfonds und Bundeskammern (KPC)	1 900,00	
6/211011+300001	PV-Offensive VS Wolfsberg	Kapitaltransfers von Bund, Bundesfonds und Bundeskammern	6 900,00	
6/211052+300001	PV-Offensive VS St. Margarethen	Kapitaltransfers von Bund, Bundesfonds und Bundeskammern	2 700,00	
6/211081+300001	PV-Offensive VS St. Marein	Kapitaltransfers von Bund, Bundesfonds und Bundeskammern (KPC)	2 700,00	
6/211111+300001	PV-Offensive VS Prebl	Kapitaltransfers von Bund, Bundesfonds und Bundeskammern (KPC)	1 900,00	
6/211121+300001	PV-Offensive VS St. Stefan	Kapitaltransfers von Bund, Bundesfonds und Bundeskammern (KPC)	2 700,00	
6/211131+300001	PV-Offensive VS St. Johann	Kapitaltransfers von Bund, Bundesfonds und Bundeskammern	2 700,00	
6/211181+300001	PV-Offensive VS St. Michael	Kapitaltransfers von Bund, Bundesfonds und Bundeskammern (KPC)	2 700,00	
6/263011+300001	LED-Beleuchtung Sporthalle	Kapitaltransfers von Bund, Bundesfonds und Bundeskammern (KPC)	5 800,00	
6/340004+300000	Infopoint – Kriegsgefangenenlager Stalag XVIII A	Kapitaltransfers von Bund, Bundesfonds und Bundeskammern (Zukunftsfonds der Republik Österreich)	5 000,00	
6/340004+300010	Infopoint – Kriegsgefangenenlager Stalag XVIII A	Kapitaltransfers von Bund, Bundesfonds und Bundeskammern (Bundesministerium für Kunst und Kultur)	14 000,00	
6/441900+860000	Corona-Krise 2022	Transfers von Bund, Bundesfonds und Bundeskammern (COVID- 19 Zweckzuschussgesetz)	206 300,00	
6/441900+860010	Corona-Krise 2022	Transfers von Bund, Bundesfonds und Bundeskammern (COVID- 19 Zuschuss für Gemeinden für Impfkampagnen)	216 800,00	

1. Nachtragsvoranschlag 2022

Stadtgemeinde Wolfsberg

Nachweis über Transferzahlungen (Anlage 6a)

Haushaltskonto	Bezeichnung Ansatz	Bezeichnung Post	Summe Einzahlungen	Summe Auszahlungen
Transferzahlungen von/an Bund, Bundesfonds, Bundeskammern				
Gesamtsumme Transferzahlungen von/an Bund, Bundesfonds, Bundeskammern			2 431 500,00	0,00
Summe Kapitaltransfers			697 700,00	0,00
Summe Laufende Transfers			1 733 800,00	0,00
6/580001+300001	PV-Offensive Tierheim Wolfsberg	Kapitaltransfers von Bund, Bundesfonds und Bundeskammern	2 600,00	
6/612005+300000	Straßenbauprogramm 2022	Kapitaltransfers von Bund, Bundesfonds und Bundeskammern (KIG 2020)	379 500,00	
6/612007+300000	Errichtung von Radverkehrs- und Fußwegen	Kapitaltransfers von Bund, Bundesfonds und Bundeskammern (KIG 2020)	225 000,00	
6/816001+300001	LED-Straßenbeleuchtung	Kapitaltransfers von Bund, Bundesfonds und Bundeskammern (KPC)	9 200,00	
6/820271+300001	PV-Offensive KAT-Halle	Kapitaltransfers von Bund, Bundesfonds und Bundeskammern	11 000,00	
Transferzahlungen von/an Länder, Landesfonds, Landesammern				
Gesamtsumme Transferzahlungen von/an Länder, Landesfonds, Landesammern			3 894 400,00	18 808 300,00
Summe Kapitaltransfers			1 514 600,00	0,00
Summe Laufende Transfers			2 379 800,00	18 808 300,00
2/010000+861101	Zentralamt	Transfers von Ländern, Landesfonds und Landesammern - Bedarfszuweisungsmittel operative Gebarung	8 100,00	
2/012020+861100	Hilfsamt (RML)	Transfers von Ländern, Landesfonds und Landesammern	3 500,00	
2/030000+861000	Bauamt	Transfers von Ländern, Landesfonds und Landesammern	10 000,00	
2/030000+861100	Bauamt	Transfers von Ländern, Landesfonds und Landesammern - Bedarfszuweisungsmittel operative Gebarung	10 000,00	
2/163010+301000	Freiwillige Feuerwehr (Gemeindefeuerwehr Wolfsberg)	Kapitaltransfers von Ländern, Landesfonds und Landesammern (Notstromaggregat)	29 000,00	
2/163062+301000	PV-Offensive 2.0 Freiwillige Feuerwehr (Ortsfeuerwehr Forst)	Kapitaltransfers von Ländern, Landesfonds und Landesammern	11 700,00	
2/163081+301000	PV-Offensive 2.0 Freiwillige Feuerwehr (Ortsfeuerwehr St. Michael)	Kapitaltransfers von Ländern, Landesfonds und Landesammern	2 800,00	
2/163111+301000	PV-Offensive 2.0 Freiwillige Feuerwehr (Ortsfeuerwehr St. Johann)	Kapitaltransfers von Ländern, Landesfonds und Landesammern	6 500,00	
2/163121+301000	PV-Offensive 2.0 Freiwillige Feuerwehr (Ortsfeuerwehr Reideben)	Kapitaltransfers von Ländern, Landesfonds und Landesammern	8 200,00	
2/163131+301000	PV-Offensive 2.0 Freiwillige Feuerwehr (Ortsfeuerwehr Theißenegg)	Kapitaltransfers von Ländern, Landesfonds und Landesammern	8 900,00	
2/211010+861000	Volksschule Wolfsberg	Lfd.Transferzahlung. von Ländern und Landesfonds	94 700,00	
2/211050+861600	Volksschule St.Margarethen	Transfers von Ländern, Landesfonds und Landesammern - SBF (Kärntner Schulbaufonds)	710 000,00	
2/211080+861000	Volksschule VS St.Marein	Lfd.Transferzahlung. von Ländern und Landesfonds	13 500,00	
2/211120+861000	Volksschule St.Stefan	Lfd.Transferzahlung. von Ländern und Landesfonds	27 000,00	
2/211130+861000	Volksschule St.Johann	Lfd.Transferzahlung. von Ländern und Landesfonds	27 000,00	
2/211180+861000	Volksschule St.Michael	Lfd.Transferzahlung. von Ländern und Landesfonds	13 500,00	
2/240010+861000	Kindergarten Wolfsberg-Reding	Lfd.Transferzahlung. von Ländern und Landesfonds	142 100,00	
2/240010+861400	Kindergarten Wolfsberg-Reding	Förderung verpflichtendes KiGa-Jahr	23 800,00	
2/240010+861500	Kindergarten Wolfsberg-Reding	Förderung Elternbeiträge (Kärntner Kinder-Stipendium)	48 300,00	
2/240030+861000	Kindergarten St.Stefan	Lfd.Transferzahlung. von Ländern und Landesfonds	117 500,00	

1. Nachtragsvoranschlag 2022

Stadtgemeinde Wolfsberg

Nachweis über Transferzahlungen (Anlage 6a)

Haushaltskonto	Bezeichnung Ansatz	Bezeichnung Post	Summe Einzahlungen	Summe Auszahlungen
Transferzahlungen von/an Länder, Landesfonds, Landeskammern				
Gesamtsumme Transferzahlungen von/an Länder, Landesfonds, Landeskammern			3 894 400,00	18 808 300,00
Summe Kapitaltransfers			1 514 600,00	0,00
Summe Laufende Transfers			2 379 800,00	18 808 300,00
2/240030+861400	Kindergarten St.Stefan	Förderung verpflichtendes KiGa-Jahr	20 800,00	
2/240030+861500	Kindergarten St.Stefan	Förderung Elternbeiträge (Kärntner Kinder-Stipendium)	40 000,00	
2/240031+301000	PV-Offensive 2.0 Kindergarten St. Stefan	Kapitaltransfers von Ländern, Landesfonds und Landeskammern	6 500,00	
2/240040+861000	Kindergarten St.Margarethen	Lfd.Transferzahlung. von Ländern und Landesfonds	68 200,00	
2/240040+861400	Kindergarten St.Margarethen	Förderung verpflichtendes KiGa-Jahr	18 000,00	
2/240040+861500	Kindergarten St.Margarethen	Förderung Elternbeiträge (Kärntner Kinder-Stipendium)	13 700,00	
2/240041+301000	PV-Offensive 2.0 Kindergarten St. Margarethen	Kapitaltransfers von Ländern, Landesfonds und Landeskammern	3 900,00	
2/240050+861000	Kindergarten Wolfsberg-Gries	Lfd.Transferzahlung. von Ländern und Landesfonds	183 400,00	
2/240050+861400	Kindergarten Wolfsberg-Gries	Förderung verpflichtendes KiGa-Jahr	29 300,00	
2/240050+861500	Kindergarten Wolfsberg-Gries	Förderung Elternbeiträge (Kärntner Kinder-Stipendium)	54 600,00	
2/240060+861000	Kindergarten St.Marein	Lfd.Transferzahlung. von Ländern und Landesfonds	68 200,00	
2/240060+861400	Kindergarten St.Marein	Förderung verpflichtendes KiGa-Jahr	9 700,00	
2/240060+861500	Kindergarten St.Marein	Förderung Elternbeiträge (Kärntner Kinder-Stipendium)	19 500,00	
2/240061+301000	PV-Offensive 2.0 Kindergarten St. Marein	Kapitaltransfers von Ländern, Landesfonds und Landeskammern	6 500,00	
2/240070+861000	Kindergarten St.Michael	Lfd.Transferzahlung. von Ländern und Landesfonds	68 200,00	
2/240070+861400	Kindergarten St.Michael	Förderung verpflichtendes KiGa-Jahr	16 600,00	
2/240070+861500	Kindergarten St.Michael	Förderung Elternbeiträge (Kärntner Kinder-Stipendium)	15 500,00	
2/240071+301000	PV-Offensive 2.0 Kindergarten St. Michael	Kapitaltransfers von Ländern, Landesfonds und Landeskammern	3 900,00	
2/240080+861000	Kindergarten Wolfsberg-Ritzing	Lfd.Transferzahlung. von Ländern und Landesfonds	68 200,00	
2/240080+861400	Kindergarten Wolfsberg-Ritzing	Förderung verpflichtendes KiGa-Jahr	10 700,00	
2/240080+861500	Kindergarten Wolfsberg-Ritzing	Förderung Elternbeiträge (Kärntner Kinder-Stipendium)	21 400,00	
2/259001+301000	PV-Offensive 2.0 Jugend, Jugendzentrum, Jugendrat	Kapitaltransfers von Ländern, Landesfonds und Landeskammern	6 400,00	
2/262061+301000	PV-Offensive 2.0 Sportplatz St. Marein	Kapitaltransfers von Ländern, Landesfonds und Landeskammern	5 600,00	
2/262101+301000	PV-Offensive 2.0 Sportstadion	Kapitaltransfers von Ländern, Landesfonds und Landeskammern	18 800,00	
2/263010+301000	Sporthalle Wolfsberg	Kapitaltransfers von Ländern, Landesfonds und Landeskammern (Notstromaggregat)	28 900,00	
2/280010+861100	FH extended Lavanttal (vormals PMS Technikum Lavanttal, Wolkersdorf - FH Kärnten)	Transfers von Ländern, Landesfonds und Landeskammern (BZ a.R.)	175 000,00	
2/312000+861000	Maßn. z. Förd. d. bildenden Künste (Stadtgalerie)	Transfers von Ländern, Landesfonds und Landeskammern	8 000,00	
2/320000+301100	Musikschule Wolfsberg	Kapitaltransfers von Ländern, Landesfonds und Landeskammern - BZ im Rahmen	47 000,00	
2/324000+861000	Darstellende Kunst (Theater/Konzerte)	Transfers von Ländern, Landesfonds und Landeskammern	5 000,00	
2/330000+861000	Förderung von Schrifttum und Sprache	Transfers von Ländern, Landesfonds und Landeskammern	6 000,00	
2/340000+301200	Museum im Lavanthaus	Kapitaltransfers von Ländern, Landesfonds und Landeskammern - BZ außerhalb des Rahmen	4 500,00	
2/340000+861000	Museum im Lavanthaus	Transfers von Ländern, Landesfonds und Landeskammern	15 000,00	

1. Nachtragsvoranschlag 2022

Stadtgemeinde Wolfsberg

Nachweis über Transferzahlungen (Anlage 6a)

Haushaltskonto	Bezeichnung Ansatz	Bezeichnung Post	Summe Einzahlungen	Summe Auszahlungen
Transferzahlungen von/an Länder, Landesfonds, Landeskammern				
Gesamtsumme Transferzahlungen von/an Länder, Landesfonds, Landeskammern			3 894 400,00	18 808 300,00
Summe Kapitaltransfers			1 514 600,00	0,00
Summe Laufende Transfers			2 379 800,00	18 808 300,00
2/340000+861100	Museum im Lavanthaus	Transfers von Ländern, Landesfonds und Landeskammern	15 500,00	
2/380001+301000	PV-Offensive 2.0 Haus der Musik St. Stefan	Kapitaltransfers von Ländern, Landesfonds und Landeskammern	6 500,00	
2/411000+861100	Maßnahmen der allgemeinen Sozialhilfe	Transfers von Ländern, Landesfonds und Landeskammern	1 800,00	
2/411000+861400	Maßnahmen der allgemeinen Sozialhilfe	Transfers von Ländern, Landesfonds u.Landeskammern - Ktn.Zuschlagsabgabengesetz	21 400,00	
2/439010+861000	Sonstige Einrichtungen und Maßnahmen (Jugendwohlfahrt)	Lfd.Transferzahlg. von Ländern	100,00	
2/529001+861000	Projekt "Wolfsberg-fahrradfreundlich"	Transfers von Ländern, Landesfonds und Landeskammern	6 300,00	
2/529020+861000	Projekt "Ölkessel-frei"	Transfers von Ländern, Landesfonds und Landeskammern	25 000,00	
2/529030+861000	Projekt "Schaffung einer Energiegemeinschaft"	Transfers von Ländern, Landesfonds und Landeskammern	10 000,00	
2/580000+861110	Tierheim	Transfers von Ländern, Landesfonds und Landeskammern - Bedarfszuweisungsmittel operative Gebarung - Immo KG	100,00	
2/612000+301100	Gemeindestraßen	Kapitaltransfers von Ländern, Landesfonds und Landeskammern - BZ im Rahmen	356 700,00	
2/612340+301100	Neugestaltung Obere Stadt	Kapitaltransfers von Ländern, Landesfonds und Landeskammern - BZ im Rahmen	166 300,00	
2/612360+301100	KTP-Straßenbauprogramm Kommunales Tiefbauprogramm	Kapitaltransfers von Ländern, Landesfonds und Landeskammern - BZ im Rahmen	35 400,00	
2/631010+861100	Hochwasserschutzprojekt Lavant (LA 02 und LA 03)	Transfers von Ländern, Landesfonds und Landeskammern - BZ im Rahmen	58 300,00	
2/631020+861100	Kleiner Weißenbach (KW 01)	Transfers von Ländern, Landesfonds und Landeskammern - BZ im Rahmen	17 800,00	
2/631030+861100	Neudauerbach (NE)	Transfers von Ländern, Landesfonds und Landeskammern - BZ im Rahmen	8 500,00	
2/631060+861100	Hochwasserschutz Auenbach (AU 01)	Transfers von Ländern, Landesfonds und Landeskammern - BZ im Rahmen	30 000,00	
2/789060+861000	City - Marketing (mit VSt)	Transfers von Ländern, Landesfonds und Landeskammern	1 000,00	
2/853010+301005	Wohn- und Geschäftsgebäude	Kapitaltransfers von Ländern, Landesfonds und Landeskammern	52 600,00	
6/263011+301000	LED-Beleuchtung Sporthalle	Kapitaltransfers von Ländern, Landesfonds und Landeskammern	16 400,00	
6/340004+301000	Infopoint – Kriegsgefangenenlager Stalag XVIII A	Kapitaltransfers von Ländern, Landesfonds und Landeskammern	14 000,00	
6/612003+301400	Straßenbauprogramm 2021	Kapitaltransfer von Ländern - 2. Corona-Gemeindehilfspaket	240 000,00	
6/612005+301400	Straßenbauprogramm 2022	Kapitaltransfer von Ländern - 2. Corona-Gemeindehilfspaket	227 700,00	
6/612007+301400	Errichtung von Radverkehrs- und Fußwegen	Kapitaltransfer von Ländern - 2. Corona-Gemeindehilfspaket	135 000,00	
6/816001+301000	LED-Straßenbeleuchtung	Kapitaltransfers von Ländern, Landesfonds und Landeskammern	14 900,00	
6/816001+301400	LED-Straßenbeleuchtung	Kapitaltransfer von Ländern - 2. Corona-Gemeindehilfspaket	50 000,00	
1/163010-751200	Freiwillige Feuerwehr (Gemeindefeuerwehr Wolfsberg)	Transfers an Länder, Landesfonds und Landeskammern		5 300,00
1/210000-751000	Allgemeinbildende Pflichtschulen (gemeinsame Kosten)	Lfd.Transferzahlg. an Länder und Landesfonds		3 200,00
1/210000-751300	Allgemeinbildende Pflichtschulen (gemeinsame Kosten)	Transfers an Länder, Landesfonds und Landeskammern - Beitrag Sonderpädagogisches Zentrum		4 300,00

1. Nachtragsvoranschlag 2022

Stadtgemeinde Wolfsberg

Nachweis über Transferzahlungen (Anlage 6a)

Haushaltskonto	Bezeichnung Ansatz	Bezeichnung Post	Summe Einzahlungen	Summe Auszahlungen
Transferzahlungen von/an Länder, Landesfonds, Landeskammern				
Gesamtsumme Transferzahlungen von/an Länder, Landesfonds, Landeskammern			3 894 400,00	18 808 300,00
Summe Kapitaltransfers			1 514 600,00	0,00
Summe Laufende Transfers			2 379 800,00	18 808 300,00
1/220000-751500	Berufsbildende Pflichtschulen	Transfers an Länder, Landesfonds und Landeskammern - Schulerhaltsbeitrag Berufsschulen		394 400,00
1/249000-751900	Kopfquote Kinderbetreuungseinrichtungen	Transfers an Länder, Landesfonds und Landeskammern - Kostenanteil für Kindertagesstätten		729 500,00
1/411000-751600	Maßnahmen der allgemeinen Sozialhilfe	Transfers an Länder, Landesfonds und Landeskammern - Sozialhilfe Kopfquote		9 924 600,00
1/510000-751110	Sprengelärzte	Transfers an Länder, Landesfonds und Landeskammern - Transferzahlung gem. Sprengelärztegesetz		62 000,00
1/530000-751140	Rettungsdienste	Transfers an Länder, Landesfonds und Landeskammern - Rettungsbeitrag		293 700,00
1/560000-751120	Betriebsabgangsdeckung Krankenanstalten	Transfers an Länder, Landesfonds und Landeskammern - Abgangsdeckung Krankenanstalten		4 791 800,00
1/930000-751130	Landesumlage	Transfers an Länder, Landesfonds und Landeskammern - Landesumlage		2 599 500,00
Transferzahlungen von/an Gemeinden, Gemeindeverbände, Gemeindefonds				
Gesamtsumme Transferzahlungen von/an Gemeinden, Gemeindeverbände, Gemeindefonds			68 400,00	5 651 200,00
Summe Kapitaltransfers			0,00	46 600,00
Summe Laufende Transfers			68 400,00	5 604 600,00
2/010000+862000	Zentralamt	Transfers von Gemeinden, Gemeindeverbände (ohne marktbestimmte Tätigkeit) und Gemeindefonds (Ktn. Gde. Bund)	5 000,00	
2/211080+862000	Volksschule VS St.Marein	Lfd. Transferzlg. v. Gemeinden, Gemeindeverb. und -fonds	30 000,00	
2/262020+862000	Sportplatz Gries	Lfd. Transferzlg. v. Gemeinden, Gemeindeverb. und -fonds	4 000,00	
2/262060+862000	Sportplatz St.Marein	Lfd. Transferzlg. v. Gemeinden, Gemeindeverb. und -fonds	3 000,00	
2/280010+862000	FH extended Lavanttal (vormals PMS Technikum Lavanttal, Wolkersdorf - FH Kärnten)	Transfers von Gemeinden, Gemeindeverbände (ohne marktbestimmte Tätigkeit) und Gemeindefonds	26 400,00	
1/000000-752400	Gewählte Gemeindeorgane	Beitrag Pensionsfonds Bürgermeister - Gemeindefonds		85 400,00
1/080000-752500	Pensionen	Beitrag Pensionsfonds Mitarbeiter - Gemeindefonds		3 307 200,00
1/163010-752000	Freiwillige Feuerwehr (Gemeindefeuerwehr Wolfsberg)	Lfd. Transferzlg. an Gemeinden, Gemeindeverb. und -fonds		3 500,00
1/210000-752200	Allgemeinbildende Pflichtschulen (gemeinsame Kosten)	Transfers an Gemeinden, Gemeindeverbände (ohne marktbestimmte Tätigkeit) und Gemeindefonds - Umlage Schulgemeindefonds		1 871 900,00
1/211080-752000	Volksschule VS St.Marein	Lfd. Transferzlg. an Gemeinden, Gemeindeverb. und -fonds		24 500,00
1/320000-752000	Musikschule Wolfsberg	Lfd. Transferzlg. an Gemeinden, Gemeindeverb. und -fonds		4 500,00
1/411000-752300	Maßnahmen der allgemeinen Sozialhilfe	Transfers an Gemeinden, Gemeindeverbände (ohne marktbestimmte Tätigkeit) und Gemeindefonds - Umlage Sozialhilfverband		307 600,00

1. Nachtragsvoranschlag 2022

Stadtgemeinde Wolfsberg

Nachweis über Transferzahlungen (Anlage 6a)

Haushaltskonto	Bezeichnung Ansatz	Bezeichnung Post	Summe Einzahlungen	Summe Auszahlungen
Transferzahlungen von/an Gemeinden, Gemeindeverbände, Gemeindefonds				
Gesamtsumme Transferzahlungen von/an Gemeinden, Gemeindeverbände, Gemeindefonds			68 400,00	5 651 200,00
Summe Kapitaltransfers			0,00	46 600,00
Summe Laufende Transfers			68 400,00	5 604 600,00
1/631000-772000	Konkurrenzwässer (Lavantbauleitung)	Kapitaltransferzlg. an Gemeinden, Gemeindeverb. und -fonds		46 600,00
Transferzahlungen von/an Sozialversicherungsträger				
Gesamtsumme Transferzahlungen von/an Sozialversicherungsträger			6 800,00	35 800,00
Summe Kapitaltransfers			0,00	0,00
Summe Laufende Transfers			6 800,00	35 800,00
2/163020+863200	Freiwillige Feuerwehr (Ortsfeuerwehr Wolfsberg)	Transfers von sonstigen Trägern öffentlichen Rechts und Sozialversicherungsträgern	4 600,00	
2/163090+863200	Freiwillige Feuerwehr (Ortsfeuerwehr St.Marein)	Transfers von sonstigen Trägern öffentlichen Rechts und Sozialversicherungsträgern	2 200,00	
1/000000-753000	Gewählte Gemeindeorgane	Transfers an Sozialversicherungsträger		15 300,00
1/210000-752100	Allgemeinbildende Pflichtschulen (gemeinsame Kosten)	Schulerhaltungsbeiträge		18 900,00
1/853010-753000	Wohn- und Geschäftsgebäude	Transfers an Sozialversicherungsträger		1 600,00
Transferzahlungen von/an sonst. Träger des öffentlichen Rechts				
Gesamtsumme Transferzahlungen von/an sonst. Träger des öffentlichen Rechts			260 300,00	1 314 900,00
Summe Kapitaltransfers			62 500,00	710 000,00
Summe Laufende Transfers			197 800,00	604 900,00
2/016000+864000	Elektronische Datenverarbeitung	Transfers von Unternehmen (ohne Finanzunternehmen) und andere (Forschungsförderungsgesellschaft mbH, FFG)	50 000,00	
2/280010+864000	FH extended Lavanttal (vormals PMS Technikum Lavanttal, Wolkersdorf - FH Kärnten)	Transfers von Unternehmen (ohne Finanzunternehmen) und andere (PMS GmbH)	75 000,00	
2/699001+864000	Elektrobus (E-Bus) durch Postbus AG	Transfers von Unternehmen (ohne Finanzunternehmen) und andere	3 600,00	
2/851010+864000	Abwasserbeseitigung Wolfsberg	Lfd.Transferzlg.v.Unternehm. - Ant.Stadtw.(30109, 30110)	69 200,00	
6/163072+303200	Ankauf Feuerwehrauto FF St. Margarethen	Kapitaltransfers von sonstigen Trägern des öffentlichen Rechts, Förderungen Landesfeuerwehrverband	62 500,00	
1/012030-754300	Hilfsamt	Beitrag Gemeindegemeinschaftszentrum		28 400,00
1/210000-754100	Allgemeinbildende Pflichtschulen (gemeinsame Kosten)	Transfers an sonstige Träger des öffentlichen Rechts - Beitrag Kärntner Schulbaufonds		482 300,00
1/211050-775010	Volksschule St.Margarethen	Kapitaltransfers an Unternehmen (ohne Finanzunternehmen) und andere - Immo KG		710 000,00
1/742000-754000	Produktionsförderung (Landwirtschaft)	Lfd.Transferzahlung. an sonst.Träger d. öffentl. Rechts		25 000,00
1/851010-754000	Abwasserbeseitigung Wolfsberg	Lfd.Transferzahlung. an sonst.Träger d. öffentl. Rechts		69 200,00
Gesamtsumme			6 661 400,00	25 810 200,00

Nachweis über Haushaltsrücklagen und
Zahlungsmittelreserven (Anlage 6b)

1. Nachtragsvoranschlag 2022

Stadtgemeinde Wolfsberg

Nachweis über Haushaltsrücklagen und Zahlungsmittelreserven (Anlage 6b)

Haushaltsrücklagen Nr.	Verwendungszweck	Rücklagenstand			Zahlungsmittelreserven		
		31.12.2021	Zuführungen	Entnahmen	31.12.2022	Stand aktuell	Konto-/Sparbuchnummer
8/9340001/00001	Sonderrücklage Wirtschaftshof	472 000,00	0,00	340 700,00	131 300,00	472 870,13	ZW 18 294021
8/9340002/00001	Sonderrücklage Hausbesitz - inkl. Inneres Darlehen "Straßenbauprogramm" und "Liquiditätsstärkung"	3 715 300,00	0,00	1 655 600,00	2 059 700,00	3 778 101,37	ZW 17 294011
8/9340003/00001	Sonderrücklage Energiewende	1 854 400,00	0,00	917 100,00	937 300,00	1 809 226,08	ZW 20 294041
8/9340004/00001	Rücklage Risikovorsorge Haftungen 10 % vom Darlehen	56 900,00	0,00	0,00	56 900,00	57 009,30	ZW 19 294031
8/9340005/00001	Sonderrücklage Villa Rikli (Erbschaft Mag. Simak)	563 400,00	77 000,00	150 600,00	489 800,00	538 766,89	ZW 22 294051
8/9340006/00001	Sonderrücklage Ukraine-Hilfe Spenden	0,00	17 200,00	17 200,00	0,00		ZW 24 294061
8/9350000/00001	Haushaltsrücklage	2 352 500,00	30 200,00	1 308 300,00	1 074 400,00	2 151 661,76	ZW 16 295001
Gesamtsummen		9 014 500,00	124 400,00	4 389 500,00	4 749 400,00	8 807 635,53	

Einzelnachweis über Finanzschulden und Schuldendienst
(Anlage 6c)

Kontonummer Darlehensnr.	Ansatz	Darlehensgeber/Staat Aktenzahl	Verwendungszweck Genehmigungsdatum/-vermerk	Beschluss- Datum	Zinssatz Zinsindikator	Währung	Laufzeit
1. Darlehen für Investitionszwecke							
1.1. ... von Trägern des öffentlichen Rechts							
1.1.1. ... von Bund, Bundesfonds, Bundeskammern							
1.1.2. ... von Ländern, Landesfonds, Landeskammern							
1380016 30057	853010	Austrian Anadi Bank AG - Wohnbauförderung/AT WuS 881/1/65	Dr. Arthur-Rainer-Straße 8		0,000%	EUR	01.01.1966 - 31.12.2037
				Wohn- und Geschäftsgebäude			
1380016 30058	853010	Austrian Anadi Bank AG - Wohnbauförderung/AT WuS 883/1/65	Dr. Arthur-Rainer-Straße 4 und 6		0,000%	EUR	01.01.1966 - 31.12.2037
				Wohn- und Geschäftsgebäude R4			
1380016 30058	853010	Austrian Anadi Bank AG - Wohnbauförderung/AT WuS 883/1/65	Dr. Arthur-Rainer-Straße 4 und 6		0,000%	EUR	01.01.1966 - 31.12.2037
				Wohn- und Geschäftsgebäude			
1380016 30059	853010	Austrian Anadi Bank AG - Wohnbauförderung/AT WuS 882/1/65	Dr. Arthur-Rainer-Straße 1 und 3		0,000%	EUR	01.01.1966 - 31.12.2037
				Wohn- und Geschäftsgebäude			
1380016 30059	853010	Austrian Anadi Bank AG - Wohnbauförderung/AT WuS 882/1/65	Dr. Arthur-Rainer-Straße 1 und 3		0,000%	EUR	01.01.1966 - 31.12.2037
				Wohn- und Geschäftsgebäude R3			
1380016 30068	853010	Austrian Anadi Bank AG - Wohnbauförderung/AT WuS 54/1/57	Koligweg 2, Egger-Lienzweg 1		0,000%	EUR	01.01.1956 - 31.12.2026
				Wohn- und Geschäftsgebäude			
1380016 30068	853010	Austrian Anadi Bank AG - Wohnbauförderung/AT WuS 54/1/57	Koligweg 2, Egger-Lienzweg 1		0,000%	EUR	01.01.1956 - 31.12.2026
				Wohn- und Geschäftsgebäude DK 8			
1380016 30069	853010	Austrian Anadi Bank AG - Wohnbauförderung/AT WuS 983/1/58	Stenitzergarten 13		0,000%	EUR	01.01.1959 - 31.12.2030
				Wohn- und Geschäftsgebäude			
1380016 30070	853010	Austrian Anadi Bank AG - Wohnbauförderung/AT WuS 1291/4/59	St. Johannerstraße 10		0,000%	EUR	01.01.1960 - 31.12.2030
				Wohn- und Geschäftsgebäude			
1380016 30071	853010	Austrian Anadi Bank AG - Wohnbauförderung/AT WuS 1185/3/60	Rüsthaus Wolfsberg Wohnung		0,000%	EUR	01.01.1962 - 31.12.2032
				Wohn- und Geschäftsgebäude			
1380016 30072	853010	Austrian Anadi Bank AG - Wohnbauförderung/AT WuS 442/9/62	Koligweg 4 und 6		0,000%	EUR	01.01.1963 - 31.12.2034
				Wohn- und Geschäftsgebäude K4			

1. Nachtragsvoranschlag 2022

Stadtgemeinde Wolfsberg

Einzelnachweis über Finanzschulden und Schuldendienst (Anlage 6c)

Kontonummer Darlehensnr.	Darlehenshöhe Gesamt	Buchwert 31.12.2021	Zugang	Tilgung	Zinsen	Summe Schuldendienst	Schuldendienst- ersätze	Buchwert 31.12.2022	Netto Schuldendienst
1380016 30057	32 702,78	9 500,00	0,00	600,00	100,00	700,00	0,00	8 900,00	700,00
1380016 30058	32 702,78 65 405,55	9 500,00	0,00	500,00	100,00	600,00	0,00	9 000,00	600,00
1380016 30058	32 702,78 65 405,55	9 500,00	0,00	600,00	100,00	700,00	0,00	8 900,00	700,00
1380016 30059	32 702,78 65 405,55	9 500,00	0,00	600,00	100,00	700,00	0,00	8 900,00	700,00
1380016 30059	32 702,78 65 405,55	9 500,00	0,00	500,00	100,00	600,00	0,00	9 000,00	600,00
1380016 30068	56 321,45 112 642,89	5 200,00	0,00	1 100,00	100,00	1 200,00	0,00	4 100,00	1 200,00
1380016 30068	56 321,45 112 642,89	5 100,00	0,00	1 100,00	0,00	1 100,00	0,00	4 000,00	1 100,00
1380016 30069	39 243,33	6 200,00	0,00	700,00	100,00	800,00	0,00	5 500,00	800,00
1380016 30070	77 214,89	12 100,00	0,00	1 400,00	100,00	1 500,00	0,00	10 700,00	1 500,00
1380016 30071	14 534,57	2 900,00	0,00	300,00	100,00	400,00	0,00	2 600,00	400,00
1380016 30072	83 573,76 167 147,52	19 900,00	0,00	1 500,00	200,00	1 700,00	0,00	18 400,00	1 700,00

1. Nachtragsvoranschlag 2022

Stadtgemeinde Wolfsberg

Einzelnachweis über Finanzschulden und Schuldendienst (Anlage 6c)

Kontonummer Darlehensnr.	Ansatz	Darlehensgeber/Staat Aktenzahl	Verwendungszweck Genehmigungsdatum/-vermerk	Beschluss- Datum	Zinssatz Zinsindikator	Währung	Laufzeit
1380016 30072	853010	Austrian Anadi Bank AG - Wohnbauförderung/AT WuS 442/9/62	Koligweg 4 und 6	Wohn- und Geschäftsgebäude K6	0,000%	EUR	01.01.1963 - 31.12.2034
1380016 30073	853010	Austrian Anadi Bank AG - Wohnbauförderung/AT WuS 441/10/62	St. Johannerstraße 8	Wohn- und Geschäftsgebäude	0,000%	EUR	01.01.1963 - 31.12.2034
1380016 30074	853010	Austrian Anadi Bank AG - Wohnbauförderung/AT WuS 441/10/62	St. Johannerstraße 8	Wohn- und Geschäftsgebäude	0,000%	EUR	01.01.1963 - 31.12.2034
1380016 30075	853010	Austrian Anadi Bank AG - Wohnbauförderung/AT WuS 602/8/64	Dr. Arthur-Rainer Straße 4 und 6	Wohn- und Geschäftsgebäude R6	0,000%	EUR	01.01.1966 - 31.12.2037
1380016 30075	853010	Austrian Anadi Bank AG - Wohnbauförderung/AT WuS 602/8/64	Dr. Arthur-Rainer Straße 4 und 6	Wohn- und Geschäftsgebäude R4	0,000%	EUR	01.01.1966 - 31.12.2037
1380016 30076	853010	Austrian Anadi Bank AG - Wohnbauförderung/AT WuS 255/4/65	Dr. Arthur-Rainer Straße 1 und 3	Wohn- und Geschäftsgebäude R3	0,000%	EUR	01.01.1966 - 31.12.2037
1380016 30076	853010	Austrian Anadi Bank AG - Wohnbauförderung/AT WuS 255/4/65	Dr. Arthur-Rainer Straße 1 und 3	Wohn- und Geschäftsgebäude	0,000%	EUR	01.01.1966 - 31.12.2037
1380016 30077	853010	Austrian Anadi Bank AG - Wohnbauförderung/AT WuS 254/4/65	Dr. Arthur-Rainer Straße 8	Wohn- und Geschäftsgebäude	0,000%	EUR	01.01.1966 - 31.12.2037
1380016 30079	853010	Austrian Anadi Bank AG - Wohnbauförderung/AT WuS 54/4/58	Hauptstraße 4 und 6	Wohn- und Geschäftsgebäude	0,000%	EUR	01.01.1960 - 31.12.2030
1380016 30079	853010	Austrian Anadi Bank AG - Wohnbauförderung/AT WuS 54/4/58	Hauptstraße 4 und 6	Wohn- und Geschäftsgebäude H6	0,000%	EUR	01.01.1960 - 31.12.2030
1380016 30083	853010	Austrian Anadi Bank AG - Wohnbauförderung/AT WuS 602/2/65	Maria im Walde 4	Wohn- und Geschäftsgebäude	0,000%	EUR	01.01.1965 - 31.12.2036
1380016 30084	853010	Austrian Anadi Bank AG - Wohnbauförderung/AT WuS 714/13/66	Maria im Walde 6	Wohn- und Geschäftsgebäude	0,000%	EUR	01.01.1972 - 31.12.2025
1380016 30087	853010	Austrian Anadi Bank AG - Wohnbauförderung/AT WuS 763/2/67	Schriesheimweg 3	Wohn- und Geschäftsgebäude	0,000%	EUR	01.01.1967 - 31.12.2041
1380016 30088	853010	Austrian Anadi Bank AG - Wohnbauförderung/AT WuS 1158/10/72	Redingerstraße 34	Wohn- und Geschäftsgebäude	0,000%	EUR	01.01.1972 - 31.12.2024

1. Nachtragsvoranschlag 2022

Stadtgemeinde Wolfsberg

Einzelnachweis über Finanzschulden und Schuldendienst (Anlage 6c)

Kontonummer Darlehensnr.	Darlehenshöhe Gesamt	Buchwert 31.12.2021	Zugang	Tilgung	Zinsen	Summe Schuldendienst	Schuldendienst- ersätze	Buchwert 31.12.2022	Netto Schuldendienst
1380016 30072	83 573,76 <i>167 147,52</i>	19 900,00	0,00	1 500,00	200,00	1 700,00	0,00	18 400,00	1 700,00
1380016 30073	38 582,01	9 200,00	0,00	700,00	100,00	800,00	0,00	8 500,00	800,00
1380016 30074	38 582,01	9 200,00	0,00	700,00	100,00	800,00	0,00	8 500,00	800,00
1380016 30075	65 405,55 <i>130 811,10</i>	18 400,00	0,00	1 100,00	200,00	1 300,00	0,00	17 300,00	1 300,00
1380016 30075	65 405,55 <i>130 811,10</i>	18 500,00	0,00	1 200,00	200,00	1 400,00	0,00	17 300,00	1 400,00
1380016 30076	65 405,55 <i>130 811,10</i>	18 400,00	0,00	1 100,00	200,00	1 300,00	0,00	17 300,00	1 300,00
1380016 30076	65 405,55 <i>130 811,10</i>	18 500,00	0,00	1 200,00	200,00	1 400,00	0,00	17 300,00	1 400,00
1380016 30077	65 405,55	18 400,00	0,00	1 100,00	200,00	1 300,00	0,00	17 300,00	1 300,00
1380016 30079	49 054,17 <i>98 108,33</i>	7 700,00	0,00	900,00	100,00	1 000,00	0,00	6 800,00	1 000,00
1380016 30079	49 054,17 <i>98 108,33</i>	7 700,00	0,00	900,00	0,00	900,00	0,00	6 800,00	900,00
1380016 30083	73 581,24	20 100,00	0,00	1 300,00	200,00	1 500,00	0,00	18 800,00	1 500,00
1380016 30084	156 464,61	14 200,00	0,00	4 600,00	100,00	4 700,00	0,00	9 600,00	4 700,00
1380016 30087	54 504,63	19 500,00	0,00	900,00	200,00	1 100,00	0,00	18 600,00	1 100,00
1380016 30088	203 825,50	14 900,00	0,00	6 000,00	100,00	6 100,00	0,00	8 900,00	6 100,00

1. Nachtragsvoranschlag 2022

Stadtgemeinde Wolfsberg

Einzelnachweis über Finanzschulden und Schuldendienst (Anlage 6c)

Kontonummer Darlehensnr.	Ansatz	Darlehensgeber/Staat Aktenzahl	Verwendungszweck Genehmigungsdatum/-vermerk	Beschluss- Datum	Zinssatz Zinsindikator	Währung	Laufzeit
1380016 30089	853010	Austrian Anadi Bank AG - Wohnbauförderung/AT WuS 745/12/72	Industriestraße 1, 3	Wohn- und Geschäftsgebäude I1	0,000%	EUR	01.01.1972 - 31.12.2024
1380016 30089	853010	Austrian Anadi Bank AG - Wohnbauförderung/AT WuS 745/12/72	Industriestraße 1, 3	Wohn- und Geschäftsgebäude I3	0,000%	EUR	01.01.1972 - 31.12.2024
1380016 30090	853010	Austrian Anadi Bank AG - Wohnbauförderung/AT WuS 1159/2/72	Auenfischerstraße 7	Wohn- und Geschäftsgebäude	0,000%	EUR	01.01.1972 - 31.12.2024
1380016 30097	853010	Austrian Anadi Bank AG - Wohnbauförderung/AT WuS 912/14/61	St. Marein 2	Wohn- und Geschäftsgebäude	0,000%	EUR	01.01.1963 - 31.12.2035
1380016 30098	853010	Austrian Anadi Bank AG - Wohnbauförderung/AT WuS 912/14/61	St. Marein 2	Wohn- und Geschäftsgebäude	0,000%	EUR	01.01.1963 - 31.12.2035
1380016 30099	853010	Austrian Anadi Bank AG - Wohnbauförderung/AT WuS 124/2/59	St. Michael 47	Wohn- und Geschäftsgebäude	0,000%	EUR	01.01.1960 - 31.12.2031
1380016 30147	853010	Austrian Anadi Bank AG - Wohnbauförderung/AT WuS 0117447	Auenstraße 10	Wohn- und Geschäftsgebäude	0,000%	EUR	01.01.2004 - 31.12.2041
1402893 30199	320000	Amt der Ktn. Landesregierung - Regionalfonds Abteilung 3 03-WO143-8/21-2017	Musikschule Wolfsberg - Generalsanierung	28.09.2017 Musikschule Wolfsberg	0,000%	EUR	01.01.2019 - 31.12.2023
1402893 30200	612340	Amt der Ktn. Landesregierung - Regionalfonds Abteilung 3 03-WO143-8/33-2018	Neugestaltung Obere Stadt 03.05.2019/3-WO143-8/35-2018(004/2019)	27.09.2018 Neugestaltung Obere Stadt	0,000%	EUR	01.01.2019 - 31.12.2027
1402893 30201	612360	Amt der Ktn. Landesregierung - Regionalfonds Abteilung 3 3-WO143-5/57-2019	KTP - Straßenbauprogramm Kommunales Tiefbauprogramm 04.10.2019/03-WO143-8/64/2019	19.09.2019 KTP - Straßenbauprogramm Kommunales Tiefbauprogramm	0,000%	EUR	01.10.2019 - 31.12.2027
1402893 30202	631010	Amt der Ktn. Landesregierung - Regionalfonds Abteilung 3 03-WO143-8/58-2019	HWS Lavant	19.09.2019 HWS Lavant	0,000%	EUR	01.10.2019 - 31.12.2027
1402893 30203	631020	Amt der Ktn. Landesregierung - Regionalfonds Abteilung 3 03-WO143-8/58-2019	HWS Kleiner Weißenbach	19.09.2019 HWS Kleiner Weißenbach	0,000%	EUR	01.10.2019 - 31.12.2027
1402893 30204	631030	Amt der Ktn. Landesregierung - Regionalfonds Abteilung 3 03-WO143-8/58-2019	HWS Neudauerbach	19.09.2019 HWS Neudauerbach	0,000%	EUR	01.10.2019 - 31.12.2027

1. Nachtragsvoranschlag 2022

Stadtgemeinde Wolfsberg

Einzelnachweis über Finanzschulden und Schuldendienst (Anlage 6c)

Kontonummer Darlehensnr.	Darlehenshöhe Gesamt	Buchwert 31.12.2021	Zugang	Tilgung	Zinsen	Summe Schuldendienst	Schuldendienst- ersätze	Buchwert 31.12.2022	Netto Schuldendienst
1380016 30089	196 296,59 <i>392 593,18</i>	15 100,00	0,00	5 800,00	100,00	5 900,00	0,00	9 300,00	5 900,00
1380016 30089	196 296,59 <i>392 593,18</i>	15 100,00	0,00	5 700,00	100,00	5 800,00	0,00	9 400,00	5 800,00
1380016 30090	200 983,99	15 400,00	0,00	5 900,00	100,00	6 000,00	0,00	9 500,00	6 000,00
1380016 30097	38 582,01	9 500,00	0,00	700,00	100,00	800,00	0,00	8 800,00	800,00
1380016 30098	38 582,01	9 500,00	0,00	700,00	100,00	800,00	0,00	8 800,00	800,00
1380016 30099	51 525,04	9 100,00	0,00	900,00	100,00	1 000,00	0,00	8 200,00	1 000,00
1380016 30147	880 678,00	966 400,00	9 700,00	12 600,00	9 700,00	22 300,00	0,00	963 500,00	22 300,00
1402893 30199	224 600,00	91 200,00	0,00	45 300,00	1 400,00	46 700,00	0,00	45 900,00	46 700,00
1402893 30200	1 250 000,00	947 500,00	0,00	152 100,00	14 300,00	166 400,00	0,00	795 400,00	166 400,00
1402893 30201	265 500,00	200 700,00	0,00	32 200,00	3 000,00	35 200,00	0,00	168 500,00	35 200,00
1402893 30202	437 100,00	330 500,00	0,00	53 000,00	5 000,00	58 000,00	0,00	277 500,00	58 000,00
1402893 30203	133 000,00	100 600,00	0,00	16 100,00	1 500,00	17 600,00	0,00	84 500,00	17 600,00
1402893 30204	64 000,00	48 400,00	0,00	7 800,00	700,00	8 500,00	0,00	40 600,00	8 500,00

Kontonummer Darlehensnr.	Ansatz	Darlehensgeber/Staat Aktenzahl	Verwendungszweck Genehmigungsdatum/-vermerk	Beschluss- Datum	Zinssatz	Währung	Laufzeit
1402893 30205	631060	Amt der Ktn. Landesregierung - Regionalfonds Abteilung 3 03-WO143-8/58-2019	HWS Auenbach	19.09.2019 HWS Auenbach	0,000%	EUR	01.10.2019 - 31.12.2027

1.1.3. ... von Gemeinden, Gemeindeverbänden, Gemeindefonds

1.1.4. ... von Sozialversicherungsträgern

1.1.5. ... von sonstigen Trägern des öffentlichen Rechts

1.2. ... von Beteiligungen der Gebietskörperschaft (ohne Finanzunternehmungen)

1.3. ... von Unternehmen (ohne Beteiligungen und ohne Finanzunternehmungen)

1.4. ... von Finanzunternehmen

1.4.1. ... von Finanzunternehmen im Inland

1.4.2. ... von Finanzunternehmen im Ausland

1.5. ... von Sonstigen

Zwischensumme

2. Finanzschulden für den laufenden Aufwand

2.1. ... von Trägern des öffentlichen Rechts

2.1.1. ... von Bund, Bundesfonds, Bundeskammern

2.1.2. ... von Ländern, Landesfonds, Landeskammern

2.1.3. ... von Gemeinden, Gemeindeverbänden, Gemeindefonds

2.1.4. ... von Sozialversicherungsträgern

2.1.5. ... von sonstigen Trägern des öffentlichen Rechts

2.2. ... von Beteiligungen der Gebietskörperschaft (ohne Finanzunternehmungen)

2.3. ... von Unternehmen (ohne Beteiligungen und ohne Finanzunternehmungen)

2.4. ... von Finanzunternehmen

2.4.1. ... von Finanzunternehmen im Inland

2.4.2. ... von Finanzunternehmen im Ausland

1. Nachtragsvoranschlag 2022

Einzelnachweis über Finanzschulden und Schuldendienst (Anlage 6c)

Stadtgemeinde Wolfsberg

Kontonummer Darlehensnr.	Darlehenshöhe Gesamt	Buchwert 31.12.2021	Zugang	Tilgung	Zinsen	Summe Schuldendienst	Schuldendienst- ersätze	Buchwert 31.12.2022	Netto Schuldendienst
1402893 30205	0,00	170 100,00	0,00	27 300,00	2 600,00	29 900,00	0,00	142 800,00	29 900,00
		3 242 600,00	9 700,00	398 200,00	42 000,00	440 200,00	0,00	2 854 100,00	440 200,00

Kontonummer Darlehensnr.	Ansatz	Darlehensgeber/Staat Aktenzahl	Verwendungszweck Genehmigungsdatum/-vermerk	Beschluss- Datum	Zinssatz	Währung	Laufzeit	Zinsindikator
-----------------------------	--------	-----------------------------------	--	---------------------	----------	---------	----------	---------------

2.5. ... von Sonstigen

Zwischensumme

SUMME (1 und 2)

Davon ohne A85-89

Davon A85-89

1. Nachtragsvoranschlag 2022

Stadtgemeinde Wolfsberg

Einzelnachweis über Finanzschulden und Schuldendienst (Anlage 6c)

Kontonummer Darlehensnr.	Darlehenshöhe Gesamt	Buchwert 31.12.2021	Zugang	Tilgung	Zinsen	Summe Schuldendienst	Schuldendienst- ersätze	Buchwert 31.12.2022	Netto Schuldendienst
		0,00	0,00	0,00	0,00	0,00	0,00	0,00	0,00
		3 242 600,00	9 700,00	398 200,00	42 000,00	440 200,00	0,00	2 854 100,00	440 200,00
		1 889 000,00	0,00	333 800,00	28 500,00	362 300,00	0,00	1 555 200,00	362 300,00
		1 353 600,00	9 700,00	64 400,00	13 500,00	77 900,00	0,00	1 298 900,00	77 900,00

Nachweis über hausinterne Vergütungen (Anlage 6f)

1. Nachtragsvoranschlag 2022

Stadtgemeinde Wolfsberg

Nachweis über haushaltinterne Vergütungen (Anlage 6f)

Gruppenebene	Erträge	Aufwendungen
0 Vertretungskörper und allgemeine Verwaltung	0,00	35 400,00
1 Öffentliche Ordnung und Sicherheit	0,00	144 700,00
2 Unterricht, Erziehung, Sport und Wissenschaft	0,00	351 400,00
3 Kunst, Kultur und Kultus	0,00	394 900,00
4 Soziale Wohlfahrt und Wohnbauförderung	0,00	400,00
5 Gesundheit	0,00	5 500,00
6 Straßen- und Wasserbau, Verkehr	0,00	1 878 600,00
7 Wirtschaftsförderung	0,00	57 500,00
8 Dienstleistungen	4 678 300,00	1 682 200,00
9 Finanzwirtschaft	0,00	127 700,00
Summe	4 678 300,00	4 678 300,00

1. Nachtrag zum Wirtschaftsplan 2022
Immobilienverwaltung Stadtgemeinde Wolfsberg KG

1. Nachtrag zum Wirtschaftsplan 2022 und Folgejahre

1.) Erfolgsplan

Bezeichnung	GuV 2020	GuV 2021	Jahr 2022	Jahr 2022	Jahr 2023	Jahr 2023	Jahr 2024	Jahr 2024	Jahr 2025	Jahr 2026
			lt. WP 2022	lt. WP 2022 inkl. 1. Nachtrag 2022	lt. WP 2022	lt. WP 2022 inkl. 1. Nachtrag 2022	lt. WP 2022	lt. WP 2022 inkl. 1. Nachtrag 2022	lt. WP 2022 inkl. 1. Nachtrag 2022	lt. WP 2022 inkl. 1. Nachtrag 2022
1. Einnahmen										
Miet- und Pächterträge Vermietung an Stadtgemeinde	501.394,52	470.971,21	460.600,00	460.600,00	473.700,00	473.700,00	473.700,00	473.700,00	473.700,00	473.700,00
Verwaltungskostenpauschale	63.351,79	65.434,75	65.900,00	65.900,00	65.900,00	65.900,00	65.900,00	65.900,00	65.900,00	65.900,00
Miet und Pächterträge Vermietung an Dritte	70.458,75	89.214,55	88.300,00	88.300,00	88.300,00	88.300,00	88.300,00	88.300,00	88.300,00	88.300,00
Erlös Verkauf Liegenschaften	531.005,00	115.010,00	0,00	110.000,00	0,00	0,00	0,00	0,00	0,00	0,00
Sonst. Einn., Bewertungsreserve	154.764,73	225.289,02	195.000,00	195.000,00	199.000,00	199.000,00	199.000,00	199.000,00	199.000,00	199.000,00
Skontoerträge	0,00	0,00	0,00	0,00	0,00	0,00	0,00	0,00	0,00	0,00
Σ - Erträge	1.320.974,79	965.919,53	809.800,00	919.800,00	826.900,00	826.900,00	826.900,00	826.900,00	826.900,00	826.900,00
2. Abschreibung										
AfA Sachanlagevermögen	-638.479,25	-678.089,53	-663.700,00	-663.700,00	-654.700,00	-654.700,00	-654.700,00	-654.700,00	-652.700,00	-650.400,00
AfA Umlaufvermögen	0,00	0,00	0,00	0,00	0,00	0,00	0,00	0,00	0,00	0,00
3. Aufwendungen										
a) Gebühren und Beiträge	-1.175,13	-1.039,00	-1.400,00	-1.400,00	-1.400,00	-1.400,00	-1.400,00	-1.400,00	-1.400,00	-1.400,00
b) Instandhaltungskosten	-10.235,47	-15.867,19	-34.300,00	-34.300,00	-34.300,00	-34.300,00	-34.300,00	-34.300,00	-34.300,00	-34.300,00
c) Büro- und Verwaltungsaufwendungen	0,00	0,00	0,00	0,00	0,00	0,00	0,00	0,00	0,00	0,00
d) Betriebskosten Vermietungen an Stadtgemeinde	-159.997,71	-125.248,67	-147.900,00	-147.900,00	-150.551,52	-150.551,52	-150.701,52	-150.701,52	-151.301,52	-150.701,52
e) Betriebskosten Fremdvermietungen	-18.735,04	-54.916,66	-29.100,00	-29.100,00	-28.757,58	-28.757,58	-28.107,58	-28.107,58	-29.107,58	-28.107,58
f) Versicherungen	-21.231,69	-20.876,73	-21.700,00	-21.700,00	-21.700,00	-21.700,00	-21.550,00	-21.550,00	-21.550,00	-21.550,00
g) Rechts- und Beratungskosten	-55.620,43	-51.079,21	-34.700,00	-34.700,00	-34.700,00	-34.700,00	-34.700,00	-34.700,00	-34.700,00	-34.700,00
h) Materialverbrauch	-527.790,00	0,00	0,00	0,00	0,00	0,00	0,00	0,00	0,00	0,00
i) ImmoEst Verkauf Liegenschaften	-12.713,00	0,00	0,00	0,00	0,00	0,00	0,00	0,00	0,00	0,00
j) Sonstige Aufwendungen	-13.956,51	-2.078,01	-23.300,00	-23.300,00	-23.333,33	-23.333,33	-23.333,33	-23.333,33	-23.333,33	-23.333,33
k) Buchwertabgang	0,00	-115.010,00	0,00	0,00	0,00	0,00	0,00	0,00	0,00	0,00
Σ - Aufwendungen	-1.459.934,23	-1.064.205,00	-956.100,00	-956.100,00	-949.442,42	-949.442,42	-948.792,42	-948.792,42	-948.392,42	-944.492,42
4. BETRIEBSERGEBNIS	-138.959,44	-98.285,47	-146.300,00	-36.300,00	-122.542,42	-122.542,42	-121.892,42	-121.892,42	-121.492,42	-117.592,42
5. Zinserträge	223,56	66,69	0,00	0,00	0,00	0,00	0,00	0,00	0,00	0,00
6. Zinsen u. ähnl. Aufwendungen	-57.575,70	-51.386,21	-68.700,00	-68.700,00	-63.700,00	-63.700,00	-65.400,00	-65.400,00	-69.500,00	-63.700,00
7. FINANZERGEBNIS	-57.352,14	-51.319,52	-68.700,00	-68.700,00	-63.700,00	-63.700,00	-65.400,00	-65.400,00	-69.500,00	-63.700,00
8. Zwischensumme „ERGEBNIS VOR STEUERN“ lt. RÄG 2014	-196.311,58	-149.604,99	-215.000,00	-105.000,00	-186.242,42	-186.242,42	-187.292,42	-187.292,42	-190.992,42	-181.292,42
Auflösung Investitionszuschüsse	-154.649,63	-225.289,02	-195.000,00	-195.000,00	-199.000,00	-199.000,00	-159.000,00	-159.000,00	-159.000,00	-159.000,00
Abschreibung Sachanlagevermögen (AfA)	638.479,25	678.089,53	663.700,00	663.700,00	638.479,25	638.479,25	620.400,00	620.400,00	620.400,00	618.400,00
Buchwertabgang	0,00	115.010,00	0,00	0,00	0,00	0,00	0,00	0,00	0,00	0,00
Zinsaufwand	55.504,42	51.386,21	68.700,00	68.700,00	63.700,00	63.700,00	65.400,00	65.400,00	69.500,00	63.700,00
CASH FLOW vor Zinsen	343.022,46	469.591,73	322.400,00	432.400,00	316.936,83	316.936,83	339.507,58	339.507,58	339.507,58	341.807,58
Investitionsplanung	-1.734.377,35	-1.695.288,27	-1.490.000,00	-1.490.000,00	0,00	0,00	0,00	0,00	0,00	0,00
Förderung Land Kärnten	0,00	155.500,00	0,00	0,00	0,00	0,00	0,00	0,00	0,00	0,00
Förderung K-SBF Innensanierung VS St. Stefan	0,00	0,00	0,00	0,00	182.000,00	182.000,00	0,00	0,00	0,00	0,00
Förderung K-SBF Innensanierung VS St. Margarethen	0,00	900.000,00	500.000,00	500.000,00	250.000,00	100.000,00	60.000,00	0,00	0,00	0,00
Förderung KIG-Mittel St. Stefan	0,00	598.000,00	0,00	0,00	0,00	0,00	0,00	0,00	0,00	0,00
Förderung KIG-Mittel Bildungswelt	64.583,33	0,00	0,00	0,00	0,00	0,00	0,00	0,00	0,00	0,00
Förderung 15a KGJ 2020/2021	0,00	41.613,00	0,00	0,00	0,00	0,00	0,00	0,00	0,00	0,00
Neukredit-Aufnahme	0,00	0,00	1.000.000,00	1.000.000,00	0,00	0,00	0,00	0,00	0,00	0,00
Kapitaltilgung	-235.753,60	-714.019,94	-749.000,00	-749.000,00	-729.400,00	-729.400,00	-736.200,00	-736.200,00	-699.400,00	-531.500,00
Zinsaufwand	55.504,42	51.386,21	68.700,00	68.700,00	63.700,00	63.700,00	65.400,00	65.400,00	69.500,00	63.700,00
Zuschuss/Einlage Stadtgemeinde	831.347,00	0,00	0,00	0,00	0,00	0,00	0,00	0,00	0,00	0,00
Σ - ZWISCHENSUMME	-786.682,58	-295.989,69	-485.300,00	-375.300,00	-44.163,17	-194.163,17	-402.092,42	-462.092,42	-428.992,42	-253.392,42
Abfluss d. Zunahme v. Vorräten (Wohnungen im UV)	360.000,00	0,00	0,00	0,00	0,00	0,00	0,00	0,00	0,00	0,00
Zufluss d. Abnahme v. Forderungen aus LuL	-26.191,30	185.518,98	0,00	0,00	0,00	0,00	0,00	0,00	0,00	0,00
Abfluss d. Abnahme v. Verbindlichkeiten aus LuL	-232.757,12	0,00	0,00	0,00	0,00	0,00	0,00	0,00	0,00	0,00
Rücklagen, Darlehen iZm Wohnungen	0,00	0,00	-6.200,00	-6.200,00	-6.200,00	-6.200,00	-6.200,00	-6.200,00	-6.200,00	-6.200,00
Saldogröße	0,00	-5.745,79	0,00	0,00	0,00	0,00	0,00	0,00	0,00	0,00
Σ - Voraussichtlicher Liquiditätsbedarf	-685.631,00	-116.216,50	-491.500,00	-381.500,00	-50.363,17	-200.363,17	-408.292,42	-468.292,42	-435.192,42	-259.592,42
Abdeckung durch Guthaben bei Kreditinstituten aus der Immo KG	685.631,00	75.666,30	0,00	0,00						
Σ - Voraussichtlicher Liquiditätsbedarf nach Abdeckung durch Bankguthaben		-40.550,20	-491.500,00	-381.500,00						
Freier Kontokorrentrahmen		2.000.000,00	1.959.449,80	1.959.449,80						
Σ - Verbleibender freier Kontokorrentrahmen		1.959.449,80	1.467.949,80	1.577.949,80						

2.) Finanzplan

Anmerkung: Beträge in €

	GuV 2021	Jahr 2022 lt. WP 2022	Jahr 2022 lt. WP 2022 inkl. 1. Nachtrag 2022	Jahr 2023 lt. WP 2022	Jahr 2023 lt. WP 2022 inkl. 1. Nachtrag 2022	Jahr 2024 lt. WP 2022	Jahr 2024 lt. WP 2022 inkl. 1. Nachtrag 2022	Jahr 2025 lt. WP 2022 entspricht WP 2022 inkl. 1. Nachtrag 2022	Jahr 2026 lt. WP 2022 entspricht WP 2022 inkl. 1. Nachtrag 2022
Einnahmen									
BZ außerhalb des Rahmens - Tierheim Wolfsberg	80.500,00	0,00	0,00	0,00	0,00	0,00	0,00	0,00	0,00
Investitionskostenzuschuss 15a KGJ 2020/2021 - 5. Kindergartengruppe	41.613,00	0,00	0,00	0,00	0,00	0,00	0,00	0,00	0,00
KIG-Förderung - Bildungswelt Maximilian Schell	64.583,33	0,00	0,00	0,00	0,00	0,00	0,00	0,00	0,00
BZ außerhalb des Rahmens - Bildungswelt Maximilian Schell	75.000,00	0,00	0,00	0,00	0,00	0,00	0,00	0,00	0,00
Förderung Kärntner Schulbaufonds* - Innensanierung VS St. Stefan	900.000,00	0,00	0,00	182.000,00	182.000,00	0,00	0,00	0,00	0,00
KIG-Förderung - Innensanierung VS St. Stefan	598.000,00	0,00	0,00	0,00	0,00	0,00	0,00	0,00	0,00
Darlehen - Innensanierung VS St. Stefan	0,00	182.000,00	182.000,00	0,00	0,00	0,00	0,00	0,00	0,00
Förderung Kärntner Schulbaufonds** - Innensanierung VS St. Margarethen	0,00	500.000,00	710.000,00	250.000,00	100.000,00	60.000,00	0,00	0,00	0,00
Darlehen - Innensanierung VS St. Margarethen	0,00	818.000,00	818.000,00	0,00	0,00	0,00	0,00	0,00	0,00
Eigenkapital - WC-Anlage am Skaterplatz Ritzing	48.136,53	0,00	0,00	0,00	0,00	0,00	0,00	0,00	0,00
	1.807.832,86	1.500.000,00	1.710.000,00	432.000,00	282.000,00	60.000,00	0,00	0,00	0,00

*zur Vorfinanzierung (bis Auszahlung Förderung erfolgt) wird ein Kredit erforderlich sein.

** zur Vorfinanzierung (bis Auszahlung Förderung erfolgt) wird die Erweiterung des Kontokorrentrahmens erforderlich sein.

Ausgaben

Investitionsauszahlung Bildungswelt Maximilian Schell 5. Kindergartengruppe	68.913,97	0,00	0,00	0,00	0,00	0,00	0,00	0,00	0,00
Investitionsauszahlung Innensanierung VS St. Stefan	1.578.237,77	40.000,00	40.000,00	0,00	0,00	0,00	0,00	0,00	0,00
Investitionsauszahlung Innensanierung VS St. Margarethen	0,00	1.450.000,00	1.450.000,00	0,00	0,00	0,00	0,00	0,00	0,00
Investitionsauszahlung WC-Anlage am Skaterplatz Ritzing	48.136,53	0,00	0,00	0,00	0,00	0,00	0,00	0,00	0,00
	1.695.288,27	1.490.000,00	1.490.000,00	0,00	0,00	0,00	0,00	0,00	0,00

Σ - Ergebnis: 0 112.544,59 10.000,00 220.000,00 432.000,00 282.000,00 60.000,00 0,00 0,00 0,00

Rückstellungsspiegel (Anlage 6q)

1. Nachtragsvoranschlag 2022

Stadtgemeinde Wolfsberg

Rückstellungsspiegel (Anlage 6q)

Rückstellung	Stand 31.12.2021	Dotierungen (+)	Verbrauch (-)	Auflösung (-)	Stand 31.12.2022
Kurzfristig	0,00	0,00	0,00	0,00	0,00
Rückstellungen für Prozesskosten	0,00	0,00	0,00	0,00	0,00
Rückstellungen für nicht konsumierte Urlaube	0,00	0,00	0,00	0,00	0,00
Rückstellungen für ausstehende Rechnungen	0,00	0,00	0,00	0,00	0,00
Sonstige kurzfristige Rückstellungen	0,00	0,00	0,00	0,00	0,00
Langfristig	28 200,00	340 900,00	0,00	88 100,00	281 000,00
Rückstellungen für Abfertigungen	54 000,00	168 700,00	0,00	59 100,00	163 600,00
Rückstellungen für Jubiläumswendungen	-25 800,00	172 200,00	0,00	29 000,00	117 400,00
Rückstellungen für Haftungen	0,00	0,00	0,00	0,00	0,00
Rückstellungen für Sanierung von Altlasten	0,00	0,00	0,00	0,00	0,00
Rückstellungen für Pensionen (Säule I)	0,00	0,00	0,00	0,00	0,00
Sonstige langfristige Rückstellungen	0,00	0,00	0,00	0,00	0,00
Gesamtsumme	28 200,00	340 900,00	0,00	88 100,00	281 000,00

MFP - Ergebnishaushalt Gesamt 1. Ebene
- interne Vergütungen enthalten

1. Nachtragsvoranschlag 2022 (Plan 2023 - 2026)

MFP - Ergebnishaushalt Gesamt 1. Ebene - interne Vergütungen enthalten

Stadtgemeinde Wolfsberg

MVAG	Mittelverwendungs- und -aufbringungsgruppen (1. Ebene)	VA 2022 inkl. NVA	Plan 2023	Plan 2024	Plan 2025	Plan 2026
211	Erträge aus der operativen Verwaltungstätigkeit	69 670 600,00	70 646 600,00	71 838 800,00	73 270 600,00	72 653 700,00
212	Erträge aus Transfers	5 217 800,00	3 296 900,00	3 298 000,00	3 226 700,00	2 405 500,00
213	Finanzerträge	21 900,00	19 800,00	18 600,00	17 400,00	16 400,00
21	Summe Erträge	74 910 300,00	73 963 300,00	75 155 400,00	76 514 700,00	75 075 600,00
221	Personalaufwand	17 191 600,00	17 129 400,00	17 429 200,00	17 734 600,00	18 044 400,00
222	Sachaufwand (ohne Transferaufwand)	35 408 300,00	34 439 100,00	34 479 300,00	34 466 700,00	33 929 700,00
223	Transferaufwand (laufende Transfers und Kapitaltransfers)	28 393 300,00	28 499 400,00	28 923 800,00	28 984 800,00	26 726 500,00
224	Finanzaufwand	85 800,00	80 400,00	74 700,00	69 300,00	63 600,00
22	Summe Aufwendungen	81 079 000,00	80 148 300,00	80 907 000,00	81 255 400,00	78 764 200,00
SA0	Saldo (0) Nettoergebnis (21 - 22)	-6 168 700,00	-6 185 000,00	-5 751 600,00	-4 740 700,00	-3 688 600,00
230	Entnahmen von Haushaltsrücklagen	4 146 300,00	3 510 300,00	1 766 800,00	1 023 600,00	1 523 600,00
240	Zuweisung an Haushaltsrücklagen	124 400,00	0,00	0,00	0,00	0,00
23	Summe Haushaltsrücklagen	4 021 900,00	3 510 300,00	1 766 800,00	1 023 600,00	1 523 600,00
SA00	Nettoergebnis nach Zuweisung und Entnahmen von Haushaltsrücklagen (Saldo 0 +/- SU23)	-2 146 800,00	-2 674 700,00	-3 984 800,00	-3 717 100,00	-2 165 000,00

MFP - Finanzierungshaushalt Gesamt 1. Ebene
- interne Vergütungen enthalten

1. Nachtragsvoranschlag 2022 (Plan 2023 - 2026)

MFP - Finanzierungshaushalt Gesamt 1. Ebene - interne Vergütungen enthalten

Stadtgemeinde Wolfsberg

MVAG	Mittelverwendungs- und -aufbringungsgruppen (1. Ebene)	VA 2022 inkl. NVA	Plan 2023	Plan 2024	Plan 2025	Plan 2026
OPERATIVE GEBARUNG						
311	Einzahlungen aus der operativen Verwaltungstätigkeit	69 513 600,00	70 646 600,00	71 838 800,00	73 270 600,00	72 653 700,00
312	Einzahlungen aus Transfers (ohne Kapitaltransfers)	4 764 300,00	2 871 800,00	2 888 500,00	2 851 900,00	2 052 400,00
313	Einzahlungen aus Finanzerträgen	21 900,00	19 800,00	18 600,00	17 400,00	16 400,00
31	Summe Einzahlungen operative Gebarung	74 299 800,00	73 538 200,00	74 745 900,00	76 139 900,00	74 722 500,00
321	Auszahlungen aus Personalaufwand	16 850 700,00	17 129 400,00	17 429 200,00	17 734 600,00	18 044 400,00
322	Auszahlungen aus Sachaufwand (ohne Transferaufwand)	30 711 800,00	29 979 200,00	30 099 200,00	30 334 000,00	29 875 300,00
323	Auszahlungen aus Transfers (ohne Kapitaltransfers)	27 545 400,00	28 388 800,00	28 813 200,00	28 874 200,00	26 615 900,00
324	Auszahlungen aus Finanzaufwand	85 800,00	80 400,00	74 700,00	69 300,00	63 600,00
32	Summe Auszahlungen operative Gebarung	75 193 700,00	75 577 800,00	76 416 300,00	77 012 100,00	74 599 200,00
SA1	Saldo (1) Geldfluss aus der Operativen Gebarung (31 – 32)	-893 900,00	-2 039 600,00	-1 670 400,00	-872 200,00	123 300,00
INVESTIVE GEBARUNG						
331	Einzahlungen aus der Investitionstätigkeit	14 700,00	0,00	0,00	0,00	0,00
332	Einzahlungen aus der Rückzahlung von Darlehen sowie gewährten Vorschüssen	116 500,00	99 500,00	99 800,00	91 300,00	70 400,00
333	Einzahlungen aus Kapitaltransfers	2 370 900,00	524 900,00	330 700,00	210 300,00	210 300,00
33	Summe Einzahlungen investive Gebarung	2 502 100,00	624 400,00	430 500,00	301 600,00	280 700,00
341	Auszahlungen aus der Investitionstätigkeit	7 086 400,00	5 265 900,00	2 152 800,00	1 289 200,00	1 706 600,00
342	Auszahlungen von gewährten Darlehen sowie gewährten Vorschüssen	40 000,00	40 000,00	40 000,00	40 000,00	40 000,00
343	Auszahlungen aus Kapitaltransfers	847 900,00	110 600,00	110 600,00	110 600,00	110 600,00
34	Summe Auszahlungen investive Gebarung	7 974 300,00	5 416 500,00	2 303 400,00	1 439 800,00	1 857 200,00
SA2	Saldo (2) Geldfluss aus der Investiven Gebarung (33 – 34)	-5 472 200,00	-4 792 100,00	-1 872 900,00	-1 138 200,00	-1 576 500,00
SA3	Saldo (3) Nettofinanzierungssaldo (Saldo 1 + Saldo 2)	-6 366 100,00	-6 831 700,00	-3 543 300,00	-2 010 400,00	-1 453 200,00


1. Nachtragsvoranschlag 2022 (Plan 2023 - 2026)

Stadtgemeinde Wolfsberg

MFP - Finanzierungshaushalt Gesamt 1. Ebene - interne Vergütungen enthalten

MVAG	Mittelverwendungs- und -aufbringungsgruppen (1. Ebene)	VA 2022 inkl. NVA	Plan 2023	Plan 2024	Plan 2025	Plan 2026
FINANZIERUNGSTÄTIGKEIT						
351	Einzahlungen aus der Aufnahme von Finanzschulden	9 700,00	0,00	0,00	0,00	0,00
353	Einzahlungen infolge eines Kapitaltausch bei derivativen Finanzinstrumenten mit Grundgeschäft	0,00	0,00	0,00	0,00	0,00
355	Einzahlungen aus dem Abgang von Finanzinstrumenten	0,00	0,00	0,00	0,00	0,00
35	Summe Einzahlungen aus der Finanzierungstätigkeit	9 700,00	0,00	0,00	0,00	0,00
361	Auszahlungen aus der Tilgung von Finanzschulden	398 200,00	430 600,00	380 800,00	369 100,00	372 600,00
363	Auszahlungen infolge eines Kapitaltausch bei derivativen Finanzinstrumenten mit Grundgeschäft	0,00	0,00	0,00	0,00	0,00
365	Auszahlungen für den Erwerb von Finanzinstrumenten	0,00	0,00	0,00	0,00	0,00
36	Summe Auszahlungen aus der Finanzierungstätigkeit	398 200,00	430 600,00	380 800,00	369 100,00	372 600,00
SA4	Saldo (4) Geldfluss aus der Finanzierungstätigkeit (35 – 36)	-388 500,00	-430 600,00	-380 800,00	-369 100,00	-372 600,00
SA5	Saldo (5) Geldfluss aus der voranschlagswirksamen Gebarung (Saldo 3 + Saldo 4)	-6 754 600,00	-7 262 300,00	-3 924 100,00	-2 379 500,00	-1 825 800,00

Seite	Inhalt
2	1. Nachtragsvoranschlagsverordnung 2022
8	NVA Ergebnishaushalt Gesamt 1. Ebene (Anlage 1a) - interne Vergütungen enthalten
10	NVA Ergebnishaushalt Gesamt 1. Ebene (Anlage 1a) - bereinigt um interne Vergütungen
12	NVA Finanzierungshaushalt Gesamt 1. Ebene (Anlage 1b) - interne Vergütungen enthalten
15	NVA Finanzierungshaushalt Gesamt 1. Ebene (Anlage 1b) - bereinigt um interne Vergütungen
18	NVA Ergebnishaushalt Bereichsbudget 1. und 2. Ebene (Anlage 1a)
39	NVA Finanzierungshaushalt Bereichsbudget 1. und 2. Ebene (Anlage 1b)
80	NVA Ergebnis- und Finanzierungsvoranschlag Detailnachweis
354	Kennziffern Anordnungsbefugter (AOB)
356	Kennziffern Politischer Referent (Pol.)
358	Übersicht über die Abgaben und privatrechtlichen Entgelte
383	Investitions- und Finanzierungsplan "FH extended Lavanttal" - 1. Abänderung
388	NVA Nachweis der Investitionstätigkeit
495	Querschnitt (Anlage 5b)
499	Personaldaten iSd ÖStp (Anlage 4)
503	Nachweis über Transferzahlungen (Anlage 6a)
510	Nachweis über Haushaltsrücklagen und Zahlungsmittelreserven (Anlage 6b)
512	Einzelnachweis über Finanzschulden und Schuldendienst (Anlage 6c)
523	Nachweis über hausinterne Vergütungen (Anlage 6f)
525	1. Nachtrag zum Wirtschaftsplan 2022 Immobilienverwaltung Stadtgemeinde Wolfsberg KG
528	Rückstellungsspiegel (Anlage 6q)
530	MFP - Ergebnishaushalt Gesamt 1. Ebene - interne Vergütungen enthalten
532	MFP - Finanzierungshaushalt Gesamt 1. Ebene - interne Vergütungen enthalten

	<p>Dieses Dokument wurde amtssigniert. Informationen zur Prüfung der elektronischen Signatur und des Ausdrucks finden Sie unter http://www.wolfsberg.at/amtssignatur</p>
---	--