



ENTWURF

Stadtgemeinde Wolfsberg  
**Voranschlag 2024**



ENTWURF

Voranschlagsverordnung 2024



# STADTGEMEINDE WOLFSBERG

A-9400 Wolfsberg/Kärnten | Rathausplatz 1 | Postfach 14  
Telefon +43 (0) 4352 537-0 | Telefax +43 (0) 4352 537-298  
e-mail stadt@wolfsberg.at | www.wolfsberg.at



Wolfsberg, am 5.12.2023

Zahl: 900-02-D/41077/2023

Betrifft: **Voranschlagsverordnung 2024**

## **Verordnung**

des Gemeinderates der Stadtgemeinde Wolfsberg vom 14.12.2023, Zl. 900-02-D/41077/2023, mit der der Voranschlag für das Haushaltsjahr 2024 erlassen wird (Voranschlagsverordnung 2024)

Gemäß § 6 Kärntner Gemeindehaushaltsgesetz – K-GHG, LGBl. Nr. 80/2019, zuletzt in der Fassung LGBl. Nr. 66/2020, wird verordnet:

### **§ 1**

#### **Geltungsbereich**

Diese Verordnung regelt den Voranschlag für das Finanzjahr 2024.

**§ 2**  
**Ergebnis- und Finanzierungsvoranschlag**

Die Erträge und Aufwendungen sowie Einzahlungen und Auszahlungen werden in Summe wie folgt festgelegt:

		<b>Ergebnishaushalt</b>	<b>Finanzierungshaushalt</b>
Erträge	Einzahlungen	80.014.200,--	80.785.400,--
Aufwendungen	Auszahlungen	88.712.000,--	88.653.200,--
<b>Nettoergebnis</b>	<b>Nettofinanzierungssaldo</b>	<b>-8.697.800,--</b>	<b>-7.867.800,--</b>
Entnahmen von Haushaltsrücklagen	Einzahlungen aus der Finanzierungstätigkeit	1.503.400,--	0,--
Zuweisung an Haushaltsrücklagen	Auszahlungen aus der Finanzierungstätigkeit	0,--	590.600,--
<b>Nettoergebnis nach Haushaltsrücklagen</b>	<b>Geldfluss aus der voranschlagswirksamen Gebarung</b>	<b>-7.194.400,--</b>	<b>-8.458.400,--</b>

### **§ 3 Deckungsfähigkeit**

Gemäß § 14 Abs. 1 K-GHG wird für folgende Abschnitte gegenseitige Deckungsfähigkeit festgelegt:

Die Bezüge für das Personal (Personalaufwand - Kontenklasse 5) werden als gegenseitig deckungsfähig bezeichnet. Soweit bei Konten sachliche und verwaltungsmäßige Zusammenhänge bestehen (für Konten innerhalb eines Abschnittes oder Teilabschnittes und innerhalb einer Kontenklasse) gilt gegenseitige Deckungsfähigkeit.

Folgende Konten sind von diesen Regelungen ausgenommen:

- a) Die Konten 413000, 454000, 456100, 600000, 610000, 611000, 612000, 618000, 619000, 670000, 720109, 720119, 720129, 720139, 720149, 720159, 720169, 721000, 721300, 728500, 754000, und 775010.
- b) Alle Konten in der Kontenunterklasse 00. Sie sind innerhalb dieser Kontenunterklasse in einem Abschnitt oder Teilabschnitt gegenseitig deckungsfähig.
- c) Das gleiche wie unter b) gilt für Konten in der Kontenunterklasse 01.
- d) Die Konten in der Kontenunterklasse 34 und 65 sind innerhalb eines Abschnittes oder Teilabschnittes gegenseitig deckungsfähig.
- e) Die Konten 020000, 030000, 040000, 042000, 042100 und 400000 sind innerhalb eines Abschnittes oder Teilabschnittes gegenseitig deckungsfähig.
- f) Die Konten in der Kontengruppe 613 und 614 sind innerhalb eines Abschnittes oder Teilabschnittes gegenseitig deckungsfähig.
- g) Das gleiche wie unter f) gilt für die Konten 616 und 617.
- h) Das gleiche wie unter g) gilt für die Konten 4510 und 600030.
- i) Für folgende Teilabschnitte gilt, dass alle Konten gegenseitig deckungsfähig sind:  
063010 (Städtekontakte und Partnerschaften), 094000 (Gemeinschaftspflege), 820000 (Wirtschaftshof), 842000 (Waldbesitz), 849001 (Villa Rikli - Erbschaft Mag. Simak), 850010 (Wasserversorgung Wolfsberg), 851010 (Abwasserbeseitigung Wolfsberg), 852010 (Müllbeseitigung) sowie 853010 (Wohn- und Geschäftsgebäude).

**§ 4**  
**Kontokorrentrahmen**

Gemäß § 37 Abs 2 K-GHG wird der Kontokorrentrahmen<sup>1</sup> wie folgt festgelegt: € 10.000.000,--

**§ 5**  
**Voranschlag, Anlagen und Beilagen**

Der Voranschlag, alle Anlagen und Beilagen sind in der Anlage zur Verordnung, die einen integrierenden Bestandteil dieser Verordnung bildet, dargestellt.

**§ 6**  
**Inkrafttreten**

Diese Verordnung tritt am 1. Januar 2024 in Kraft.

F.d.R.z.:

Mag. (FH) Andrea Mauritsch

Der Bürgermeister:

DI (FH) Hannes Primus

---

<sup>1</sup> Zum höchstmöglichen Gesamtausmaß siehe § 37 Abs. 2 K-GHG iVm Art. V Abs. 4 LGBl. 80/2019, idF LGBl. 66/2020.

ENTWURF

Ergebnishaushalt Gesamt 1. Ebene (Anlage 1a)  
- interne Vergütungen enthalten




MVAG	Mittelverwendungs- und -aufbringungsgruppen (1. Ebene)	VA 2024	VA 2023	RA 2022
211	Erträge aus der operativen Verwaltungstätigkeit	71 656 500,00	71 130 900,00	74 648 142,71
212	Erträge aus Transfers	8 339 400,00	5 153 800,00	5 779 643,38
213	Finanzerträge	18 300,00	19 700,00	23 433,15
<b>21</b>	<b>Summe Erträge</b>	<b>80 014 200,00</b>	<b>76 304 400,00</b>	<b>80 451 219,24</b>
221	Personalaufwand	20 306 800,00	18 229 900,00	17 595 722,05
222	Sachaufwand	35 456 900,00	35 475 100,00	34 585 666,69
223	Transferaufwand	32 853 800,00	31 344 400,00	28 265 449,48
224	Finanzaufwand	94 500,00	109 100,00	104 229,41
<b>22</b>	<b>Summe Aufwendungen</b>	<b>88 712 000,00</b>	<b>85 158 500,00</b>	<b>80 551 067,63</b>
<b>SA0</b>	<b>Saldo (0) Nettoergebnis (21 - 22)</b>	<b>-8 697 800,00</b>	<b>-8 854 100,00</b>	<b>-99 848,39</b>
230	Entnahmen von Haushaltsrücklagen	1 503 400,00	2 508 500,00	1 537 467,42
240	Zuweisungen an Haushaltsrücklagen	0,00	363 100,00	156 574,12
<b>SA01</b>	<b>Saldo (01) Haushaltsrücklagen (230 - 240)</b>	<b>1 503 400,00</b>	<b>2 145 400,00</b>	<b>1 380 893,30</b>
<b>SA00</b>	<b>Saldo (00) Nettoergebnis nach Haushaltsrücklagen (Saldo 0 + Saldo 01)</b>	<b>-7 194 400,00</b>	<b>-6 708 700,00</b>	<b>1 281 044,91</b>



ENTWURF

Finanzierungshaushalt Gesamt 1. Ebene (Anlage 1b)  
- interne Vergütungen enthalten



MVAG	Mittelverwendungs- und -aufbringungsgruppen (1. Ebene)	VA 2024	VA 2023	RA 2022
<b>OPERATIVE GEBARUNG</b>				
311	Einzahlungen aus operativer Verwaltungstätigkeit	71 535 600,00	71 129 400,00	72 235 067,47
312	Einzahlungen aus Transfers	7 799 600,00	4 596 500,00	5 308 551,32
313	Einzahlungen aus Finanzerträgen	18 300,00	19 700,00	20 833,72
<b>31</b>	<b>Summe Einzahlungen operative Gebarung</b>	<b>79 353 500,00</b>	<b>75 745 600,00</b>	<b>77 564 452,51</b>
321	Auszahlungen aus Personalaufwand	19 466 200,00	17 584 200,00	16 640 297,79
322	Auszahlungen aus Sachaufwand	30 865 900,00	30 799 700,00	27 939 897,81
323	Auszahlungen aus Transfers	32 182 600,00	30 469 700,00	27 318 688,02
324	Auszahlungen aus Finanzaufwand	94 500,00	109 100,00	104 185,43
<b>32</b>	<b>Summe Auszahlungen operative Gebarung</b>	<b>82 609 200,00</b>	<b>78 962 700,00</b>	<b>72 003 069,05</b>
<b>SA1</b>	<b>Saldo (1) Geldfluss aus der operativen Gebarung (31 – 32)</b>	<b>-3 255 700,00</b>	<b>-3 217 100,00</b>	<b>5 561 383,46</b>
<b>INVESTIVE GEBARUNG</b>				
331	Einzahlungen aus der Investitionstätigkeit	1 000,00	1 000,00	18 526,33
332	Einzahlungen aus der Rückzahlung von Darlehen sowie gewährten Vorschüssen	188 700,00	98 200,00	158 857,70
333	Einzahlungen aus Kapitaltransfers	1 242 200,00	4 812 200,00	1 999 140,50
<b>33</b>	<b>Summe Einzahlungen investive Gebarung</b>	<b>1 431 900,00</b>	<b>4 911 400,00</b>	<b>2 176 524,53</b>
341	Auszahlungen aus der Investitionstätigkeit	5 324 800,00	9 358 300,00	5 079 033,22
342	Auszahlungen aus der Gewährung von Darlehen sowie gewährten Vorschüssen	48 000,00	48 000,00	44 258,00
343	Auszahlungen aus Kapitaltransfers	671 200,00	874 700,00	894 833,66
<b>34</b>	<b>Summe Auszahlungen investive Gebarung</b>	<b>6 044 000,00</b>	<b>10 281 000,00</b>	<b>6 018 124,88</b>
<b>SA2</b>	<b>Saldo (2) Geldfluss aus der investiven Gebarung (33 – 34)</b>	<b>-4 612 100,00</b>	<b>-5 369 600,00</b>	<b>-3 841 600,35</b>
<b>SA3</b>	<b>Saldo (3) Nettofinanzierungssaldo (Saldo 1 + Saldo 2)</b>	<b>-7 867 800,00</b>	<b>-8 586 700,00</b>	<b>1 719 783,11</b>

MVAG	Mittelverwendungs- und -aufbringungsgruppen (1. Ebene)	VA 2024	VA 2023	RA 2022
<b>FINANZIERUNGSTÄTIGKEIT</b>				
351	Einzahlungen aus der Aufnahme von Finanzschulden	0,00	1 071 000,00	9 694,51
353	Einzahlungen infolge eines Kapitaltausches bei derivativen Finanzinstrumenten mit Grundgeschäft	0,00	0,00	0,00
355	Einzahlungen aus dem Abgang von Finanzinstrumenten	0,00	0,00	0,00
<b>35</b>	<b>Summe Einzahlungen aus der Finanzierungstätigkeit</b>	<b>0,00</b>	<b>1 071 000,00</b>	<b>9 694,51</b>
361	Auszahlungen aus der Tilgung von Finanzschulden	590 600,00	483 500,00	398 254,06
363	Auszahlungen infolge eines Kapitaltausches bei derivativen Finanzinstrumenten mit Grundgeschäft	0,00	0,00	0,00
365	Auszahlungen für den Erwerb von Finanzinstrumenten	0,00	0,00	0,00
<b>36</b>	<b>Summe Auszahlungen aus der Finanzierungstätigkeit</b>	<b>590 600,00</b>	<b>483 500,00</b>	<b>398 254,06</b>
<b>SA4</b>	<b>Saldo (4) Geldfluss aus der Finanzierungstätigkeit (35 – 36)</b>	<b>-590 600,00</b>	<b>587 500,00</b>	<b>-388 559,55</b>
<b>SA5</b>	<b>Saldo (5) Geldfluss aus der voranschlagswirksamen Gebarung (Saldo 3 + Saldo 4)</b>	<b>-8 458 400,00</b>	<b>-7 999 200,00</b>	<b>1 331 223,56</b>

ENTWURF

Ergebnishaushalt Bereichsbudget 1. und 2. Ebene (Anlage 1a)



## Vertretungskörper und allgemeine Verwaltung (Gruppe 0)

MVAG	Mittelverwendungs- und -aufbringungsgruppen (1. und 2. Ebene)	VA 2024	VA 2023	RA 2022
<b>211</b>	<b>Erträge aus der operativen Verwaltungstätigkeit</b>	<b>1 241 700,00</b>	<b>1 286 200,00</b>	<b>4 311 538,96</b>
2111	Erträge aus eigenen Abgaben	0,00	0,00	0,00
2112	Erträge aus Ertragsanteilen	0,00	0,00	0,00
2113	Erträge aus Gebühren	0,00	0,00	0,00
2114	Erträge aus Leistungen	1 063 800,00	1 091 600,00	3 848 431,51
2115	Erträge aus Besitz und wirtschaftlicher Tätigkeit	12 000,00	12 000,00	9 507,76
2116	Erträge aus Veräußerung und sonstige Erträge	155 600,00	166 400,00	177 669,07
2117	Nicht finanzierungswirksame operative Erträge	10 300,00	16 200,00	275 930,62
<b>212</b>	<b>Erträge aus Transfers</b>	<b>72 100,00</b>	<b>164 200,00</b>	<b>94 277,17</b>
2121	Transferertrag von Trägern des öffentlichen Rechts	60 000,00	100 000,00	24 565,58
2122	Transferertrag von Beteiligungen	0,00	0,00	0,00
2123	Transferertrag von Unternehmen (mit Finanzunternehmen)	0,00	50 000,00	50 000,00
2124	Transferertrag von Haushalten und Organisationen ohne Erwerbscharakter	0,00	0,00	0,00
2125	Transferertrag vom Ausland	0,00	0,00	0,00
2126	Investitions- und Tilgungszuschüsse zwischen Unternehmungen und Betrieben der Gebietskörperschaft und der Gebietskörperschaft	0,00	0,00	0,00
2127	Nicht finanzierungswirksamer Transferertrag	12 100,00	14 200,00	19 711,59
<b>213</b>	<b>Finanzerträge</b>	<b>0,00</b>	<b>0,00</b>	<b>0,00</b>
2131	Erträge aus Zinsen	0,00	0,00	0,00
2132	Erträge aus Zinsen aus derivativen Finanzinstrumenten mit und ohne Grundgeschäft	0,00	0,00	0,00
2133	Erträge aus Gewinnentnahmen von marktbestimmten Betrieben	0,00	0,00	0,00
2134	Sonstige Finanzerträge	0,00	0,00	0,00
2135	Erträge aus Dividenden/Gewinnausschüttungen	0,00	0,00	0,00
2136	Sonstige nicht finanzierungswirksame Finanzerträge	0,00	0,00	0,00
<b>21</b>	<b>Summe Erträge</b>	<b>1 313 800,00</b>	<b>1 450 400,00</b>	<b>4 405 816,13</b>
<b>221</b>	<b>Personalaufwand</b>	<b>6 352 100,00</b>	<b>5 653 600,00</b>	<b>5 398 472,85</b>
2211	Personalaufwand (Bezüge, Nebengebühren, Mehrleistungen)	5 030 200,00	4 543 700,00	4 214 419,86
2212	Gesetzlicher und freiwilliger Sozialaufwand	1 022 700,00	840 700,00	816 649,00
2213	Sonstiger Personalaufwand	47 000,00	41 300,00	41 388,59
2214	Nicht finanzierungswirksamer Personalaufwand	252 200,00	227 900,00	326 015,40
<b>222</b>	<b>Sachaufwand</b>	<b>3 162 700,00</b>	<b>3 216 500,00</b>	<b>2 935 317,18</b>
2221	Gebrauchs- und Verbrauchsgüter, Handelswaren	157 800,00	181 800,00	117 700,34
2222	Verwaltungs- und Betriebsaufwand	794 800,00	883 200,00	446 226,84

## Vertretungskörper und allgemeine Verwaltung (Gruppe 0)

MVAG	Mittelverwendungs- und -aufbringungsgruppen (1. und 2. Ebene)	VA 2024	VA 2023	RA 2022
2223	Leasing- und Mietaufwand	39 900,00	39 000,00	49 000,12
2224	Instandhaltung	91 000,00	76 900,00	101 635,49
2225	Sonstiger Sachaufwand	1 971 700,00	1 919 500,00	2 071 109,80
2226	Nicht finanzierungswirksamer Sachaufwand	107 500,00	116 100,00	149 644,59
<b>223</b>	<b>Transferaufwand</b>	<b>3 900 700,00</b>	<b>3 539 300,00</b>	<b>3 271 832,96</b>
2231	Transferaufwand an Träger des öffentlichen Rechts	3 899 900,00	3 521 300,00	3 252 532,96
2232	Transferaufwand an Beteiligungen	0,00	0,00	0,00
2233	Transferaufwand an Unternehmen (mit Finanzunternehmen)	0,00	0,00	0,00
2234	Transferaufwand an Haushalte und Organisationen ohne Erwerbscharakter	800,00	18 000,00	19 300,00
2235	Transferaufwand an das Ausland	0,00	0,00	0,00
2236	Investitions- und Tilgungszuschüsse zwischen Unternehmungen und Betrieben der Gebietskörperschaft und der Gebietskörperschaft	0,00	0,00	0,00
2237	Nicht finanzierungswirksamer Transferaufwand	0,00	0,00	0,00
<b>224</b>	<b>Finanzaufwand</b>	<b>0,00</b>	<b>0,00</b>	<b>274,26</b>
2241	Aufwendungen für Zinsen	0,00	0,00	274,26
2242	Zinsen und sonstige Aufwendungen aus derivativen Finanzinstrumenten mit und ohne Grundgeschäft	0,00	0,00	0,00
2243	Gewinnentnahmen von Unternehmungen und marktbestimmten Betrieben der Gebietskörperschaft (innerhalb der Gebietskörperschaft)	0,00	0,00	0,00
2244	Sonstiger Finanzaufwand	0,00	0,00	0,00
2245	Nicht finanzierungswirksamer Finanzaufwand	0,00	0,00	0,00
<b>22</b>	<b>Summe Aufwendungen</b>	<b>13 415 500,00</b>	<b>12 409 400,00</b>	<b>11 605 897,25</b>
<b>SA0</b>	<b>Saldo (0) Nettoergebnis (21 - 22)</b>	<b>-12 101 700,00</b>	<b>-10 959 000,00</b>	<b>-7 200 081,12</b>
<b>230</b>	<b>Entnahmen von Haushaltsrücklagen</b>	<b>0,00</b>	<b>0,00</b>	<b>0,00</b>
2301	Entnahmen von Haushaltsrücklagen	0,00	0,00	0,00
<b>240</b>	<b>Zuweisungen an Haushaltsrücklagen</b>	<b>0,00</b>	<b>0,00</b>	<b>0,00</b>
2401	Zuweisungen an Haushaltsrücklagen	0,00	0,00	0,00
<b>SA01</b>	<b>Saldo (01) Haushaltsrücklagen (230 - 240)</b>	<b>0,00</b>	<b>0,00</b>	<b>0,00</b>
<b>SA00</b>	<b>Saldo (00) Nettoergebnis nach Haushaltsrücklagen (Saldo 0 + Saldo 01)</b>	<b>-12 101 700,00</b>	<b>-10 959 000,00</b>	<b>-7 200 081,12</b>

## Öffentliche Ordnung und Sicherheit (Gruppe 1)

MVAG	Mittelverwendungs- und -aufbringungsgruppen (1. und 2. Ebene)	VA 2024	VA 2023	RA 2022
<b>211</b>	<b>Erträge aus der operativen Verwaltungstätigkeit</b>	<b>16 400,00</b>	<b>11 500,00</b>	<b>40 868,43</b>
2111	Erträge aus eigenen Abgaben	0,00	0,00	0,00
2112	Erträge aus Ertragsanteilen	0,00	0,00	0,00
2113	Erträge aus Gebühren	0,00	0,00	0,00
2114	Erträge aus Leistungen	15 900,00	10 900,00	26 340,97
2115	Erträge aus Besitz und wirtschaftlicher Tätigkeit	0,00	0,00	0,00
2116	Erträge aus Veräußerung und sonstige Erträge	500,00	600,00	5 824,14
2117	Nicht finanzierungswirksame operative Erträge	0,00	0,00	8 703,32
<b>212</b>	<b>Erträge aus Transfers</b>	<b>115 900,00</b>	<b>130 600,00</b>	<b>188 639,63</b>
2121	Transferertrag von Trägern des öffentlichen Rechts	7 900,00	7 200,00	37 285,63
2122	Transferertrag von Beteiligungen	0,00	0,00	0,00
2123	Transferertrag von Unternehmen (mit Finanzunternehmen)	0,00	0,00	0,00
2124	Transferertrag von Haushalten und Organisationen ohne Erwerbscharakter	2 000,00	2 000,00	450,00
2125	Transferertrag vom Ausland	0,00	0,00	0,00
2126	Investitions- und Tilgungszuschüsse zwischen Unternehmungen und Betrieben der Gebietskörperschaft und der Gebietskörperschaft	0,00	0,00	0,00
2127	Nicht finanzierungswirksamer Transferertrag	106 000,00	121 400,00	150 904,00
<b>213</b>	<b>Finanzerträge</b>	<b>0,00</b>	<b>0,00</b>	<b>0,00</b>
2131	Erträge aus Zinsen	0,00	0,00	0,00
2132	Erträge aus Zinsen aus derivativen Finanzinstrumenten mit und ohne Grundgeschäft	0,00	0,00	0,00
2133	Erträge aus Gewinnentnahmen von marktbestimmten Betrieben	0,00	0,00	0,00
2134	Sonstige Finanzerträge	0,00	0,00	0,00
2135	Erträge aus Dividenden/Gewinnausschüttungen	0,00	0,00	0,00
2136	Sonstige nicht finanzierungswirksame Finanzerträge	0,00	0,00	0,00
<b>21</b>	<b>Summe Erträge</b>	<b>132 300,00</b>	<b>142 100,00</b>	<b>229 508,06</b>
<b>221</b>	<b>Personalaufwand</b>	<b>439 500,00</b>	<b>411 100,00</b>	<b>403 716,53</b>
2211	Personalaufwand (Bezüge, Nebengebühren, Mehrleistungen)	339 000,00	334 700,00	320 779,06
2212	Gesetzlicher und freiwilliger Sozialaufwand	72 500,00	56 200,00	55 492,29
2213	Sonstiger Personalaufwand	8 800,00	8 900,00	8 326,20
2214	Nicht finanzierungswirksamer Personalaufwand	19 200,00	11 300,00	19 118,98
<b>222</b>	<b>Sachaufwand</b>	<b>1 490 400,00</b>	<b>1 525 600,00</b>	<b>1 390 149,60</b>
2221	Gebrauchs- und Verbrauchsgüter, Handelswaren	155 500,00	159 800,00	132 602,57
2222	Verwaltungs- und Betriebsaufwand	236 200,00	236 100,00	115 527,42

**Öffentliche Ordnung und Sicherheit (Gruppe 1)**

MVAG	Mittelverwendungs- und -aufbringungsgruppen (1. und 2. Ebene)	VA 2024	VA 2023	RA 2022
2223	Leasing- und Mietaufwand	81 400,00	79 700,00	73 612,36
2224	Instandhaltung	144 800,00	168 600,00	201 258,60
2225	Sonstiger Sachaufwand	611 800,00	588 300,00	527 427,09
2226	Nicht finanzierungswirksamer Sachaufwand	260 700,00	293 100,00	339 721,56
<b>223</b>	<b>Transferaufwand</b>	<b>34 500,00</b>	<b>72 100,00</b>	<b>37 112,70</b>
2231	Transferaufwand an Träger des öffentlichen Rechts	9 000,00	11 600,00	8 747,20
2232	Transferaufwand an Beteiligungen	0,00	0,00	0,00
2233	Transferaufwand an Unternehmen (mit Finanzunternehmen)	0,00	0,00	0,00
2234	Transferaufwand an Haushalte und Organisationen ohne Erwerbscharakter	25 500,00	60 500,00	28 365,50
2235	Transferaufwand an das Ausland	0,00	0,00	0,00
2236	Investitions- und Tilgungszuschüsse zwischen Unternehmungen und Betrieben der Gebietskörperschaft und der Gebietskörperschaft	0,00	0,00	0,00
2237	Nicht finanzierungswirksamer Transferaufwand	0,00	0,00	0,00
<b>224</b>	<b>Finanzaufwand</b>	<b>0,00</b>	<b>0,00</b>	<b>0,00</b>
2241	Aufwendungen für Zinsen	0,00	0,00	0,00
2242	Zinsen und sonstige Aufwendungen aus derivativen Finanzinstrumenten mit und ohne Grundgeschäft	0,00	0,00	0,00
2243	Gewinnentnahmen von Unternehmungen und marktbestimmten Betrieben der Gebietskörperschaft (innerhalb der Gebietskörperschaft)	0,00	0,00	0,00
2244	Sonstiger Finanzaufwand	0,00	0,00	0,00
2245	Nicht finanzierungswirksamer Finanzaufwand	0,00	0,00	0,00
<b>22</b>	<b>Summe Aufwendungen</b>	<b>1 964 400,00</b>	<b>2 008 800,00</b>	<b>1 830 978,83</b>
<b>SA0</b>	<b>Saldo (0) Nettoergebnis (21 - 22)</b>	<b>-1 832 100,00</b>	<b>-1 866 700,00</b>	<b>-1 601 470,77</b>
<b>230</b>	<b>Entnahmen von Haushaltsrücklagen</b>	<b>331 800,00</b>	<b>298 800,00</b>	<b>41 927,97</b>
2301	Entnahmen von Haushaltsrücklagen	331 800,00	298 800,00	41 927,97
<b>240</b>	<b>Zuweisungen an Haushaltsrücklagen</b>	<b>0,00</b>	<b>0,00</b>	<b>0,00</b>
2401	Zuweisungen an Haushaltsrücklagen	0,00	0,00	0,00
<b>SA01</b>	<b>Saldo (01) Haushaltsrücklagen (230 - 240)</b>	<b>331 800,00</b>	<b>298 800,00</b>	<b>41 927,97</b>
<b>SA00</b>	<b>Saldo (00) Nettoergebnis nach Haushaltsrücklagen (Saldo 0 + Saldo 01)</b>	<b>-1 500 300,00</b>	<b>-1 567 900,00</b>	<b>-1 559 542,80</b>



## Unterricht, Erziehung, Sport und Wissenschaft (Gruppe 2)

MVAG	Mittelverwendungs- und -aufbringungsgruppen (1. und 2. Ebene)	VA 2024	VA 2023	RA 2022
<b>211</b>	<b>Erträge aus der operativen Verwaltungstätigkeit</b>	<b>946 500,00</b>	<b>679 900,00</b>	<b>1 135 182,46</b>
2111	Erträge aus eigenen Abgaben	0,00	0,00	0,00
2112	Erträge aus Ertragsanteilen	0,00	0,00	0,00
2113	Erträge aus Gebühren	0,00	0,00	0,00
2114	Erträge aus Leistungen	557 900,00	342 100,00	560 546,16
2115	Erträge aus Besitz und wirtschaftlicher Tätigkeit	307 400,00	262 500,00	234 315,57
2116	Erträge aus Veräußerung und sonstige Erträge	39 500,00	47 200,00	75 151,76
2117	Nicht finanzierungswirksame operative Erträge	41 700,00	28 100,00	265 168,97
<b>212</b>	<b>Erträge aus Transfers</b>	<b>4 140 300,00</b>	<b>1 979 600,00</b>	<b>2 669 467,74</b>
2121	Transferertrag von Trägern des öffentlichen Rechts	4 073 400,00	1 912 700,00	2 534 083,67
2122	Transferertrag von Beteiligungen	0,00	0,00	0,00
2123	Transferertrag von Unternehmen (mit Finanzunternehmen)	0,00	0,00	75 000,00
2124	Transferertrag von Haushalten und Organisationen ohne Erwerbscharakter	0,00	0,00	0,00
2125	Transferertrag vom Ausland	0,00	0,00	0,00
2126	Investitions- und Tilgungszuschüsse zwischen Unternehmungen und Betrieben der Gebietskörperschaft und der Gebietskörperschaft	0,00	0,00	0,00
2127	Nicht finanzierungswirksamer Transferertrag	66 900,00	66 900,00	60 384,07
<b>213</b>	<b>Finanzerträge</b>	<b>0,00</b>	<b>0,00</b>	<b>0,00</b>
2131	Erträge aus Zinsen	0,00	0,00	0,00
2132	Erträge aus Zinsen aus derivativen Finanzinstrumenten mit und ohne Grundgeschäft	0,00	0,00	0,00
2133	Erträge aus Gewinnentnahmen von marktbestimmten Betrieben	0,00	0,00	0,00
2134	Sonstige Finanzerträge	0,00	0,00	0,00
2135	Erträge aus Dividenden/Gewinnausschüttungen	0,00	0,00	0,00
2136	Sonstige nicht finanzierungswirksame Finanzerträge	0,00	0,00	0,00
<b>21</b>	<b>Summe Erträge</b>	<b>5 086 800,00</b>	<b>2 659 500,00</b>	<b>3 804 650,20</b>
<b>221</b>	<b>Personalaufwand</b>	<b>6 103 900,00</b>	<b>5 132 300,00</b>	<b>5 112 400,11</b>
2211	Personalaufwand (Bezüge, Nebengebühren, Mehrleistungen)	4 659 700,00	3 941 200,00	3 872 072,90
2212	Gesetzlicher und freiwilliger Sozialaufwand	1 124 600,00	973 700,00	933 335,41
2213	Sonstiger Personalaufwand	11 700,00	10 500,00	11 547,77
2214	Nicht finanzierungswirksamer Personalaufwand	307 900,00	206 900,00	295 444,03
<b>222</b>	<b>Sachaufwand</b>	<b>3 611 900,00</b>	<b>3 446 700,00</b>	<b>3 472 571,20</b>
2221	Gebrauchs- und Verbrauchsgüter, Handelswaren	288 100,00	297 000,00	230 904,26
2222	Verwaltungs- und Betriebsaufwand	1 494 400,00	1 233 600,00	543 604,92

**Unterricht, Erziehung, Sport und Wissenschaft (Gruppe 2)**

<b>MVAG</b>	<b>Mittelverwendungs- und -aufbringungsgruppen (1. und 2. Ebene)</b>	<b>VA 2024</b>	<b>VA 2023</b>	<b>RA 2022</b>
2223	Leasing- und Mietaufwand	388 400,00	395 700,00	351 653,91
2224	Instandhaltung	291 300,00	337 200,00	239 524,88
2225	Sonstiger Sachaufwand	796 400,00	820 400,00	1 729 758,90
2226	Nicht finanzierungswirksamer Sachaufwand	353 300,00	362 800,00	377 124,33
<b>223</b>	<b>Transferaufwand</b>	<b>5 456 400,00</b>	<b>6 066 700,00</b>	<b>5 619 402,42</b>
2231	Transferaufwand an Träger des öffentlichen Rechts	4 677 700,00	4 402 400,00	3 437 669,18
2232	Transferaufwand an Beteiligungen	0,00	0,00	0,00
2233	Transferaufwand an Unternehmen (mit Finanzunternehmen)	255 100,00	801 200,00	1 488 192,61
2234	Transferaufwand an Haushalte und Organisationen ohne Erwerbscharakter	523 600,00	863 100,00	693 540,63
2235	Transferaufwand an das Ausland	0,00	0,00	0,00
2236	Investitions- und Tilgungszuschüsse zwischen Unternehmungen und Betrieben der Gebietskörperschaft und der Gebietskörperschaft	0,00	0,00	0,00
2237	Nicht finanzierungswirksamer Transferaufwand	0,00	0,00	0,00
<b>224</b>	<b>Finanzaufwand</b>	<b>0,00</b>	<b>0,00</b>	<b>0,00</b>
2241	Aufwendungen für Zinsen	0,00	0,00	0,00
2242	Zinsen und sonstige Aufwendungen aus derivativen Finanzinstrumenten mit und ohne Grundgeschäft	0,00	0,00	0,00
2243	Gewinnentnahmen von Unternehmungen und marktbestimmten Betrieben der Gebietskörperschaft (innerhalb der Gebietskörperschaft)	0,00	0,00	0,00
2244	Sonstiger Finanzaufwand	0,00	0,00	0,00
2245	Nicht finanzierungswirksamer Finanzaufwand	0,00	0,00	0,00
<b>22</b>	<b>Summe Aufwendungen</b>	<b>15 172 200,00</b>	<b>14 645 700,00</b>	<b>14 204 373,73</b>
<b>SA0</b>	<b>Saldo (0) Nettoergebnis (21 - 22)</b>	<b>-10 085 400,00</b>	<b>-11 986 200,00</b>	<b>-10 399 723,53</b>
<b>230</b>	<b>Entnahmen von Haushaltsrücklagen</b>	<b>23 600,00</b>	<b>69 300,00</b>	<b>89 992,37</b>
2301	Entnahmen von Haushaltsrücklagen	23 600,00	69 300,00	89 992,37
<b>240</b>	<b>Zuweisungen an Haushaltsrücklagen</b>	<b>0,00</b>	<b>0,00</b>	<b>30 945,16</b>
2401	Zuweisungen an Haushaltsrücklagen	0,00	0,00	30 945,16
<b>SA01</b>	<b>Saldo (01) Haushaltsrücklagen (230 - 240)</b>	<b>23 600,00</b>	<b>69 300,00</b>	<b>59 047,21</b>
<b>SA00</b>	<b>Saldo (00) Nettoergebnis nach Haushaltsrücklagen (Saldo 0 + Saldo 01)</b>	<b>-10 061 800,00</b>	<b>-11 916 900,00</b>	<b>-10 340 676,32</b>

**Kunst, Kultur und Kultus (Gruppe 3)**

MVAG	Mittelverwendungs- und -aufbringungsgruppen (1. und 2. Ebene)	VA 2024	VA 2023	RA 2022
<b>211</b>	<b>Erträge aus der operativen Verwaltungstätigkeit</b>	<b>22 600,00</b>	<b>28 500,00</b>	<b>43 497,18</b>
2111	Erträge aus eigenen Abgaben	0,00	0,00	0,00
2112	Erträge aus Ertragsanteilen	0,00	0,00	0,00
2113	Erträge aus Gebühren	0,00	0,00	0,00
2114	Erträge aus Leistungen	8 600,00	8 100,00	8 410,50
2115	Erträge aus Besitz und wirtschaftlicher Tätigkeit	9 000,00	9 000,00	5 843,75
2116	Erträge aus Veräußerung und sonstige Erträge	5 000,00	11 000,00	12 568,46
2117	Nicht finanzierungswirksame operative Erträge	0,00	400,00	16 674,47
<b>212</b>	<b>Erträge aus Transfers</b>	<b>366 800,00</b>	<b>166 500,00</b>	<b>121 337,03</b>
2121	Transferertrag von Trägern des öffentlichen Rechts	278 800,00	66 400,00	53 728,80
2122	Transferertrag von Beteiligungen	0,00	0,00	0,00
2123	Transferertrag von Unternehmen (mit Finanzunternehmen)	3 000,00	3 000,00	0,00
2124	Transferertrag von Haushalten und Organisationen ohne Erwerbscharakter	48 100,00	55 100,00	30 164,71
2125	Transferertrag vom Ausland	0,00	5 100,00	0,00
2126	Investitions- und Tilgungszuschüsse zwischen Unternehmungen und Betrieben der Gebietskörperschaft und der Gebietskörperschaft	0,00	0,00	0,00
2127	Nicht finanzierungswirksamer Transferertrag	36 900,00	36 900,00	37 443,52
<b>213</b>	<b>Finanzerträge</b>	<b>0,00</b>	<b>0,00</b>	<b>0,00</b>
2131	Erträge aus Zinsen	0,00	0,00	0,00
2132	Erträge aus Zinsen aus derivativen Finanzinstrumenten mit und ohne Grundgeschäft	0,00	0,00	0,00
2133	Erträge aus Gewinnentnahmen von marktbestimmten Betrieben	0,00	0,00	0,00
2134	Sonstige Finanzerträge	0,00	0,00	0,00
2135	Erträge aus Dividenden/Gewinnausschüttungen	0,00	0,00	0,00
2136	Sonstige nicht finanzierungswirksame Finanzerträge	0,00	0,00	0,00
<b>21</b>	<b>Summe Erträge</b>	<b>389 400,00</b>	<b>195 000,00</b>	<b>164 834,21</b>
<b>221</b>	<b>Personalaufwand</b>	<b>508 900,00</b>	<b>465 400,00</b>	<b>447 001,25</b>
2211	Personalaufwand (Bezüge, Nebengebühren, Mehrleistungen)	430 900,00	389 600,00	359 402,34
2212	Gesetzlicher und freiwilliger Sozialaufwand	64 400,00	65 800,00	65 130,49
2213	Sonstiger Personalaufwand	2 900,00	2 600,00	2 731,80
2214	Nicht finanzierungswirksamer Personalaufwand	10 700,00	7 400,00	19 736,62
<b>222</b>	<b>Sachaufwand</b>	<b>1 462 300,00</b>	<b>1 543 200,00</b>	<b>1 211 435,79</b>
2221	Gebrauchs- und Verbrauchsgüter, Handelswaren	101 900,00	138 600,00	94 485,47
2222	Verwaltungs- und Betriebsaufwand	166 100,00	171 400,00	81 135,77

**Kunst, Kultur und Kultus (Gruppe 3)**

MVAG	Mittelverwendungs- und -aufbringungsgruppen (1. und 2. Ebene)	VA 2024	VA 2023	RA 2022
2223	Leasing- und Mietaufwand	265 100,00	249 100,00	229 634,85
2224	Instandhaltung	173 900,00	176 300,00	104 003,93
2225	Sonstiger Sachaufwand	672 500,00	720 200,00	608 249,42
2226	Nicht finanzierungswirksamer Sachaufwand	82 800,00	87 600,00	93 926,35
<b>223</b>	<b>Transferaufwand</b>	<b>91 100,00</b>	<b>162 400,00</b>	<b>101 908,20</b>
2231	Transferaufwand an Träger des öffentlichen Rechts	5 500,00	5 500,00	4 803,20
2232	Transferaufwand an Beteiligungen	0,00	0,00	0,00
2233	Transferaufwand an Unternehmen (mit Finanzunternehmen)	19 000,00	26 100,00	15 825,00
2234	Transferaufwand an Haushalte und Organisationen ohne Erwerbscharakter	66 600,00	130 800,00	81 280,00
2235	Transferaufwand an das Ausland	0,00	0,00	0,00
2236	Investitions- und Tilgungszuschüsse zwischen Unternehmungen und Betrieben der Gebietskörperschaft und der Gebietskörperschaft	0,00	0,00	0,00
2237	Nicht finanzierungswirksamer Transferaufwand	0,00	0,00	0,00
<b>224</b>	<b>Finanzaufwand</b>	<b>0,00</b>	<b>800,00</b>	<b>1 368,32</b>
2241	Aufwendungen für Zinsen	0,00	700,00	1 368,32
2242	Zinsen und sonstige Aufwendungen aus derivativen Finanzinstrumenten mit und ohne Grundgeschäft	0,00	0,00	0,00
2243	Gewinnentnahmen von Unternehmungen und marktbestimmten Betrieben der Gebietskörperschaft (innerhalb der Gebietskörperschaft)	0,00	0,00	0,00
2244	Sonstiger Finanzaufwand	0,00	100,00	0,00
2245	Nicht finanzierungswirksamer Finanzaufwand	0,00	0,00	0,00
<b>22</b>	<b>Summe Aufwendungen</b>	<b>2 062 300,00</b>	<b>2 171 800,00</b>	<b>1 761 713,56</b>
<b>SA0</b>	<b>Saldo (0) Nettoergebnis (21 - 22)</b>	<b>-1 672 900,00</b>	<b>-1 976 800,00</b>	<b>-1 596 879,35</b>
<b>230</b>	<b>Entnahmen von Haushaltsrücklagen</b>	<b>0,00</b>	<b>18 200,00</b>	<b>36 242,44</b>
2301	Entnahmen von Haushaltsrücklagen	0,00	18 200,00	36 242,44
<b>240</b>	<b>Zuweisungen an Haushaltsrücklagen</b>	<b>0,00</b>	<b>0,00</b>	<b>0,00</b>
2401	Zuweisungen an Haushaltsrücklagen	0,00	0,00	0,00
<b>SA01</b>	<b>Saldo (01) Haushaltsrücklagen (230 - 240)</b>	<b>0,00</b>	<b>18 200,00</b>	<b>36 242,44</b>
<b>SA00</b>	<b>Saldo (00) Nettoergebnis nach Haushaltsrücklagen (Saldo 0 + Saldo 01)</b>	<b>-1 672 900,00</b>	<b>-1 958 600,00</b>	<b>-1 560 636,91</b>

**Soziale Wohlfahrt und Wohnbauförderung (Gruppe 4)**

MVAG	Mittelverwendungs- und -aufbringungsgruppen (1. und 2. Ebene)	VA 2024	VA 2023	RA 2022
<b>211</b>	<b>Erträge aus der operativen Verwaltungstätigkeit</b>	<b>250 800,00</b>	<b>851 900,00</b>	<b>704 214,90</b>
2111	Erträge aus eigenen Abgaben	0,00	0,00	0,00
2112	Erträge aus Ertragsanteilen	0,00	0,00	0,00
2113	Erträge aus Gebühren	0,00	0,00	0,00
2114	Erträge aus Leistungen	0,00	0,00	0,00
2115	Erträge aus Besitz und wirtschaftlicher Tätigkeit	0,00	0,00	0,00
2116	Erträge aus Veräußerung und sonstige Erträge	250 800,00	851 900,00	704 214,90
2117	Nicht finanzierungswirksame operative Erträge	0,00	0,00	0,00
<b>212</b>	<b>Erträge aus Transfers</b>	<b>100 100,00</b>	<b>152 300,00</b>	<b>314 826,02</b>
2121	Transferertrag von Trägern des öffentlichen Rechts	100 100,00	142 300,00	297 215,29
2122	Transferertrag von Beteiligungen	0,00	0,00	0,00
2123	Transferertrag von Unternehmen (mit Finanzunternehmen)	0,00	0,00	0,00
2124	Transferertrag von Haushalten und Organisationen ohne Erwerbscharakter	0,00	10 000,00	17 610,73
2125	Transferertrag vom Ausland	0,00	0,00	0,00
2126	Investitions- und Tilgungszuschüsse zwischen Unternehmungen und Betrieben der Gebietskörperschaft und der Gebietskörperschaft	0,00	0,00	0,00
2127	Nicht finanzierungswirksamer Transferertrag	0,00	0,00	0,00
<b>213</b>	<b>Finanzerträge</b>	<b>100,00</b>	<b>100,00</b>	<b>0,87</b>
2131	Erträge aus Zinsen	100,00	100,00	0,87
2132	Erträge aus Zinsen aus derivativen Finanzinstrumenten mit und ohne Grundgeschäft	0,00	0,00	0,00
2133	Erträge aus Gewinnentnahmen von marktbestimmten Betrieben	0,00	0,00	0,00
2134	Sonstige Finanzerträge	0,00	0,00	0,00
2135	Erträge aus Dividenden/Gewinnausschüttungen	0,00	0,00	0,00
2136	Sonstige nicht finanzierungswirksame Finanzerträge	0,00	0,00	0,00
<b>21</b>	<b>Summe Erträge</b>	<b>351 000,00</b>	<b>1 004 300,00</b>	<b>1 019 041,79</b>
<b>221</b>	<b>Personalaufwand</b>	<b>0,00</b>	<b>0,00</b>	<b>440,75</b>
2211	Personalaufwand (Bezüge, Nebengebühren, Mehrleistungen)	0,00	0,00	353,42
2212	Gesetzlicher und freiwilliger Sozialaufwand	0,00	0,00	87,33
2213	Sonstiger Personalaufwand	0,00	0,00	0,00
2214	Nicht finanzierungswirksamer Personalaufwand	0,00	0,00	0,00
<b>222</b>	<b>Sachaufwand</b>	<b>609 500,00</b>	<b>598 200,00</b>	<b>411 473,49</b>
2221	Gebrauchs- und Verbrauchsgüter, Handelswaren	235 100,00	240 100,00	223 573,59
2222	Verwaltungs- und Betriebsaufwand	203 700,00	212 100,00	140 659,69

**Soziale Wohlfahrt und Wohnbauförderung (Gruppe 4)**

MVAG	Mittelverwendungs- und -aufbringungsgruppen (1. und 2. Ebene)	VA 2024	VA 2023	RA 2022
2223	Leasing- und Mietaufwand	41 600,00	40 500,00	20 710,64
2224	Instandhaltung	1 100,00	1 100,00	0,00
2225	Sonstiger Sachaufwand	125 800,00	102 200,00	23 827,96
2226	Nicht finanzierungswirksamer Sachaufwand	2 200,00	2 200,00	2 701,61
<b>223</b>	<b>Transferaufwand</b>	<b>12 889 100,00</b>	<b>11 304 200,00</b>	<b>10 329 197,56</b>
2231	Transferaufwand an Träger des öffentlichen Rechts	12 765 800,00	11 153 200,00	10 237 785,86
2232	Transferaufwand an Beteiligungen	0,00	0,00	0,00
2233	Transferaufwand an Unternehmen (mit Finanzunternehmen)	0,00	0,00	0,00
2234	Transferaufwand an Haushalte und Organisationen ohne Erwerbscharakter	123 300,00	151 000,00	91 411,70
2235	Transferaufwand an das Ausland	0,00	0,00	0,00
2236	Investitions- und Tilgungszuschüsse zwischen Unternehmungen und Betrieben der Gebietskörperschaft und der Gebietskörperschaft	0,00	0,00	0,00
2237	Nicht finanzierungswirksamer Transferaufwand	0,00	0,00	0,00
<b>224</b>	<b>Finanzaufwand</b>	<b>100,00</b>	<b>100,00</b>	<b>20,00</b>
2241	Aufwendungen für Zinsen	0,00	0,00	0,00
2242	Zinsen und sonstige Aufwendungen aus derivativen Finanzinstrumenten mit und ohne Grundgeschäft	0,00	0,00	0,00
2243	Gewinnentnahmen von Unternehmungen und marktbestimmten Betrieben der Gebietskörperschaft (innerhalb der Gebietskörperschaft)	0,00	0,00	0,00
2244	Sonstiger Finanzaufwand	100,00	100,00	20,00
2245	Nicht finanzierungswirksamer Finanzaufwand	0,00	0,00	0,00
<b>22</b>	<b>Summe Aufwendungen</b>	<b>13 498 700,00</b>	<b>11 902 500,00</b>	<b>10 741 131,80</b>
<b>SA0</b>	<b>Saldo (0) Nettoergebnis (21 - 22)</b>	<b>-13 147 700,00</b>	<b>-10 898 200,00</b>	<b>-9 722 090,01</b>
<b>230</b>	<b>Entnahmen von Haushaltsrücklagen</b>	<b>9 600,00</b>	<b>3 000,00</b>	<b>4 568,50</b>
2301	Entnahmen von Haushaltsrücklagen	9 600,00	3 000,00	4 568,50
<b>240</b>	<b>Zuweisungen an Haushaltsrücklagen</b>	<b>0,00</b>	<b>0,00</b>	<b>17 221,60</b>
2401	Zuweisungen an Haushaltsrücklagen	0,00	0,00	17 221,60
<b>SA01</b>	<b>Saldo (01) Haushaltsrücklagen (230 - 240)</b>	<b>9 600,00</b>	<b>3 000,00</b>	<b>-12 653,10</b>
<b>SA00</b>	<b>Saldo (00) Nettoergebnis nach Haushaltsrücklagen (Saldo 0 + Saldo 01)</b>	<b>-13 138 100,00</b>	<b>-10 895 200,00</b>	<b>-9 734 743,11</b>

## Gesundheit (Gruppe 5)

MVAG	Mittelverwendungs- und -aufbringungsgruppen (1. und 2. Ebene)	VA 2024	VA 2023	RA 2022
<b>211</b>	<b>Erträge aus der operativen Verwaltungstätigkeit</b>	<b>1 300,00</b>	<b>1 300,00</b>	<b>2 360,46</b>
2111	Erträge aus eigenen Abgaben	0,00	0,00	0,00
2112	Erträge aus Ertragsanteilen	0,00	0,00	0,00
2113	Erträge aus Gebühren	0,00	0,00	0,00
2114	Erträge aus Leistungen	100,00	100,00	0,00
2115	Erträge aus Besitz und wirtschaftlicher Tätigkeit	0,00	0,00	0,00
2116	Erträge aus Veräußerung und sonstige Erträge	1 200,00	1 200,00	2 360,46
2117	Nicht finanzierungswirksame operative Erträge	0,00	0,00	0,00
<b>212</b>	<b>Erträge aus Transfers</b>	<b>66 800,00</b>	<b>100 600,00</b>	<b>5 520,15</b>
2121	Transferertrag von Trägern des öffentlichen Rechts	66 000,00	99 800,00	4 723,05
2122	Transferertrag von Beteiligungen	0,00	0,00	0,00
2123	Transferertrag von Unternehmen (mit Finanzunternehmen)	0,00	0,00	0,00
2124	Transferertrag von Haushalten und Organisationen ohne Erwerbscharakter	0,00	0,00	0,00
2125	Transferertrag vom Ausland	0,00	0,00	0,00
2126	Investitions- und Tilgungszuschüsse zwischen Unternehmungen und Betrieben der Gebietskörperschaft und der Gebietskörperschaft	0,00	0,00	0,00
2127	Nicht finanzierungswirksamer Transferertrag	800,00	800,00	797,10
<b>213</b>	<b>Finanzerträge</b>	<b>0,00</b>	<b>0,00</b>	<b>0,00</b>
2131	Erträge aus Zinsen	0,00	0,00	0,00
2132	Erträge aus Zinsen aus derivativen Finanzinstrumenten mit und ohne Grundgeschäft	0,00	0,00	0,00
2133	Erträge aus Gewinnentnahmen von marktbestimmten Betrieben	0,00	0,00	0,00
2134	Sonstige Finanzerträge	0,00	0,00	0,00
2135	Erträge aus Dividenden/Gewinnausschüttungen	0,00	0,00	0,00
2136	Sonstige nicht finanzierungswirksame Finanzerträge	0,00	0,00	0,00
<b>21</b>	<b>Summe Erträge</b>	<b>68 100,00</b>	<b>101 900,00</b>	<b>7 880,61</b>
<b>221</b>	<b>Personalaufwand</b>	<b>133 200,00</b>	<b>0,00</b>	<b>0,00</b>
2211	Personalaufwand (Bezüge, Nebengebühren, Mehrleistungen)	105 900,00	0,00	0,00
2212	Gesetzlicher und freiwilliger Sozialaufwand	27 000,00	0,00	0,00
2213	Sonstiger Personalaufwand	300,00	0,00	0,00
2214	Nicht finanzierungswirksamer Personalaufwand	0,00	0,00	0,00
<b>222</b>	<b>Sachaufwand</b>	<b>127 300,00</b>	<b>149 700,00</b>	<b>60 048,39</b>
2221	Gebrauchs- und Verbrauchsgüter, Handelswaren	2 500,00	2 100,00	665,57
2222	Verwaltungs- und Betriebsaufwand	43 500,00	78 900,00	15 806,51

**Gesundheit (Gruppe 5)**

MVAG	Mittelverwendungs- und -aufbringungsgruppen (1. und 2. Ebene)	VA 2024	VA 2023	RA 2022
2223	Leasing- und Mietaufwand	11 000,00	12 700,00	10 908,00
2224	Instandhaltung	2 500,00	2 500,00	104,23
2225	Sonstiger Sachaufwand	66 900,00	52 500,00	31 465,85
2226	Nicht finanzierungswirksamer Sachaufwand	900,00	1 000,00	1 098,23
<b>223</b>	<b>Transferaufwand</b>	<b>6 441 500,00</b>	<b>6 017 000,00</b>	<b>5 194 278,75</b>
2231	Transferaufwand an Träger des öffentlichen Rechts	6 356 100,00	5 871 400,00	5 151 155,70
2232	Transferaufwand an Beteiligungen	0,00	0,00	0,00
2233	Transferaufwand an Unternehmen (mit Finanzunternehmen)	60 000,00	120 000,00	0,00
2234	Transferaufwand an Haushalte und Organisationen ohne Erwerbscharakter	25 400,00	25 600,00	43 123,05
2235	Transferaufwand an das Ausland	0,00	0,00	0,00
2236	Investitions- und Tilgungszuschüsse zwischen Unternehmungen und Betrieben der Gebietskörperschaft und der Gebietskörperschaft	0,00	0,00	0,00
2237	Nicht finanzierungswirksamer Transferaufwand	0,00	0,00	0,00
<b>224</b>	<b>Finanzaufwand</b>	<b>0,00</b>	<b>0,00</b>	<b>0,00</b>
2241	Aufwendungen für Zinsen	0,00	0,00	0,00
2242	Zinsen und sonstige Aufwendungen aus derivativen Finanzinstrumenten mit und ohne Grundgeschäft	0,00	0,00	0,00
2243	Gewinnentnahmen von Unternehmungen und marktbestimmten Betrieben der Gebietskörperschaft (innerhalb der Gebietskörperschaft)	0,00	0,00	0,00
2244	Sonstiger Finanzaufwand	0,00	0,00	0,00
2245	Nicht finanzierungswirksamer Finanzaufwand	0,00	0,00	0,00
<b>22</b>	<b>Summe Aufwendungen</b>	<b>6 702 000,00</b>	<b>6 166 700,00</b>	<b>5 254 327,14</b>
<b>SA0</b>	<b>Saldo (0) Nettoergebnis (21 - 22)</b>	<b>-6 633 900,00</b>	<b>-6 064 800,00</b>	<b>-5 246 446,53</b>
<b>230</b>	<b>Entnahmen von Haushaltsrücklagen</b>	<b>1 000,00</b>	<b>0,00</b>	<b>0,00</b>
2301	Entnahmen von Haushaltsrücklagen	1 000,00	0,00	0,00
<b>240</b>	<b>Zuweisungen an Haushaltsrücklagen</b>	<b>0,00</b>	<b>1 000,00</b>	<b>0,00</b>
2401	Zuweisungen an Haushaltsrücklagen	0,00	1 000,00	0,00
<b>SA01</b>	<b>Saldo (01) Haushaltsrücklagen (230 - 240)</b>	<b>1 000,00</b>	<b>-1 000,00</b>	<b>0,00</b>
<b>SA00</b>	<b>Saldo (00) Nettoergebnis nach Haushaltsrücklagen (Saldo 0 + Saldo 01)</b>	<b>-6 632 900,00</b>	<b>-6 065 800,00</b>	<b>-5 246 446,53</b>



## Straßen- und Wasserbau, Verkehr (Gruppe 6)

MVAG	Mittelverwendungs- und -aufbringungsgruppen (1. und 2. Ebene)	VA 2024	VA 2023	RA 2022
<b>211</b>	<b>Erträge aus der operativen Verwaltungstätigkeit</b>	<b>63 500,00</b>	<b>98 500,00</b>	<b>614 584,75</b>
2111	Erträge aus eigenen Abgaben	0,00	0,00	0,00
2112	Erträge aus Ertragsanteilen	0,00	0,00	0,00
2113	Erträge aus Gebühren	0,00	0,00	97 193,69
2114	Erträge aus Leistungen	0,00	0,00	0,00
2115	Erträge aus Besitz und wirtschaftlicher Tätigkeit	19 800,00	19 800,00	19 196,81
2116	Erträge aus Veräußerung und sonstige Erträge	43 700,00	78 700,00	79 257,07
2117	Nicht finanzierungswirksame operative Erträge	0,00	0,00	418 937,18
<b>212</b>	<b>Erträge aus Transfers</b>	<b>1 204 800,00</b>	<b>955 600,00</b>	<b>810 518,49</b>
2121	Transferertrag von Trägern des öffentlichen Rechts	315 400,00	22 700,00	131 989,03
2122	Transferertrag von Beteiligungen	350 000,00	350 000,00	0,00
2123	Transferertrag von Unternehmen (mit Finanzunternehmen)	3 600,00	3 600,00	3 600,00
2124	Transferertrag von Haushalten und Organisationen ohne Erwerbscharakter	330 000,00	373 500,00	395 326,64
2125	Transferertrag vom Ausland	0,00	0,00	0,00
2126	Investitions- und Tilgungszuschüsse zwischen Unternehmungen und Betrieben der Gebietskörperschaft und der Gebietskörperschaft	0,00	0,00	0,00
2127	Nicht finanzierungswirksamer Transferertrag	205 800,00	205 800,00	279 602,82
<b>213</b>	<b>Finanzerträge</b>	<b>0,00</b>	<b>0,00</b>	<b>0,00</b>
2131	Erträge aus Zinsen	0,00	0,00	0,00
2132	Erträge aus Zinsen aus derivativen Finanzinstrumenten mit und ohne Grundgeschäft	0,00	0,00	0,00
2133	Erträge aus Gewinnentnahmen von marktbestimmten Betrieben	0,00	0,00	0,00
2134	Sonstige Finanzerträge	0,00	0,00	0,00
2135	Erträge aus Dividenden/Gewinnausschüttungen	0,00	0,00	0,00
2136	Sonstige nicht finanzierungswirksame Finanzerträge	0,00	0,00	0,00
<b>21</b>	<b>Summe Erträge</b>	<b>1 268 300,00</b>	<b>1 054 100,00</b>	<b>1 425 103,24</b>
<b>221</b>	<b>Personalaufwand</b>	<b>0,00</b>	<b>0,00</b>	<b>0,00</b>
2211	Personalaufwand (Bezüge, Nebengebühren, Mehrleistungen)	0,00	0,00	0,00
2212	Gesetzlicher und freiwilliger Sozialaufwand	0,00	0,00	0,00
2213	Sonstiger Personalaufwand	0,00	0,00	0,00
2214	Nicht finanzierungswirksamer Personalaufwand	0,00	0,00	0,00
<b>222</b>	<b>Sachaufwand</b>	<b>6 486 600,00</b>	<b>6 396 100,00</b>	<b>6 369 887,12</b>
2221	Gebrauchs- und Verbrauchsgüter, Handelswaren	59 400,00	61 400,00	47 709,94
2222	Verwaltungs- und Betriebsaufwand	19 700,00	29 700,00	14 347,44

**Straßen- und Wasserbau, Verkehr (Gruppe 6)**

MVAG	Mittelverwendungs- und -aufbringungsgruppen (1. und 2. Ebene)	VA 2024	VA 2023	RA 2022
2223	Leasing- und Mietaufwand	52 000,00	47 000,00	41 610,50
2224	Instandhaltung	788 100,00	725 000,00	664 265,59
2225	Sonstiger Sachaufwand	2 367 100,00	2 314 600,00	1 721 697,05
2226	Nicht finanzierungswirksamer Sachaufwand	3 200 300,00	3 218 400,00	3 880 256,60
<b>223</b>	<b>Transferaufwand</b>	<b>660 100,00</b>	<b>668 900,00</b>	<b>300 797,63</b>
2231	Transferaufwand an Träger des öffentlichen Rechts	530 100,00	538 900,00	210 430,14
2232	Transferaufwand an Beteiligungen	0,00	0,00	0,00
2233	Transferaufwand an Unternehmen (mit Finanzunternehmen)	130 000,00	130 000,00	90 367,49
2234	Transferaufwand an Haushalte und Organisationen ohne Erwerbscharakter	0,00	0,00	0,00
2235	Transferaufwand an das Ausland	0,00	0,00	0,00
2236	Investitions- und Tilgungszuschüsse zwischen Unternehmungen und Betrieben der Gebietskörperschaft und der Gebietskörperschaft	0,00	0,00	0,00
2237	Nicht finanzierungswirksamer Transferaufwand	0,00	0,00	0,00
<b>224</b>	<b>Finanzaufwand</b>	<b>21 300,00</b>	<b>25 600,00</b>	<b>29 774,10</b>
2241	Aufwendungen für Zinsen	18 300,00	22 800,00	26 965,10
2242	Zinsen und sonstige Aufwendungen aus derivativen Finanzinstrumenten mit und ohne Grundgeschäft	0,00	0,00	0,00
2243	Gewinnentnahmen von Unternehmungen und marktbestimmten Betrieben der Gebietskörperschaft (innerhalb der Gebietskörperschaft)	0,00	0,00	0,00
2244	Sonstiger Finanzaufwand	3 000,00	2 800,00	2 809,00
2245	Nicht finanzierungswirksamer Finanzaufwand	0,00	0,00	0,00
<b>22</b>	<b>Summe Aufwendungen</b>	<b>7 168 000,00</b>	<b>7 090 600,00</b>	<b>6 700 458,85</b>
<b>SA0</b>	<b>Saldo (0) Nettoergebnis (21 - 22)</b>	<b>-5 899 700,00</b>	<b>-6 036 500,00</b>	<b>-5 275 355,61</b>
<b>230</b>	<b>Entnahmen von Haushaltsrücklagen</b>	<b>901 600,00</b>	<b>853 900,00</b>	<b>429 967,77</b>
2301	Entnahmen von Haushaltsrücklagen	901 600,00	853 900,00	429 967,77
<b>240</b>	<b>Zuweisungen an Haushaltsrücklagen</b>	<b>0,00</b>	<b>0,00</b>	<b>634,72</b>
2401	Zuweisungen an Haushaltsrücklagen	0,00	0,00	634,72
<b>SA01</b>	<b>Saldo (01) Haushaltsrücklagen (230 - 240)</b>	<b>901 600,00</b>	<b>853 900,00</b>	<b>429 333,05</b>
<b>SA00</b>	<b>Saldo (00) Nettoergebnis nach Haushaltsrücklagen (Saldo 0 + Saldo 01)</b>	<b>-4 998 100,00</b>	<b>-5 182 600,00</b>	<b>-4 846 022,56</b>

## Wirtschaftsförderung (Gruppe 7)

MVAG	Mittelverwendungs- und -aufbringungsgruppen (1. und 2. Ebene)	VA 2024	VA 2023	RA 2022
<b>211</b>	<b>Erträge aus der operativen Verwaltungstätigkeit</b>	<b>226 800,00</b>	<b>218 800,00</b>	<b>204 804,19</b>
2111	Erträge aus eigenen Abgaben	0,00	0,00	0,00
2112	Erträge aus Ertragsanteilen	0,00	0,00	0,00
2113	Erträge aus Gebühren	0,00	0,00	0,00
2114	Erträge aus Leistungen	4 000,00	2 500,00	951,50
2115	Erträge aus Besitz und wirtschaftlicher Tätigkeit	180 200,00	175 200,00	160 000,27
2116	Erträge aus Veräußerung und sonstige Erträge	42 600,00	41 100,00	43 447,00
2117	Nicht finanzierungswirksame operative Erträge	0,00	0,00	405,42
<b>212</b>	<b>Erträge aus Transfers</b>	<b>1 500,00</b>	<b>1 500,00</b>	<b>13 725,00</b>
2121	Transferertrag von Trägern des öffentlichen Rechts	1 200,00	1 200,00	13 581,00
2122	Transferertrag von Beteiligungen	0,00	0,00	0,00
2123	Transferertrag von Unternehmen (mit Finanzunternehmen)	0,00	0,00	0,00
2124	Transferertrag von Haushalten und Organisationen ohne Erwerbscharakter	300,00	300,00	144,00
2125	Transferertrag vom Ausland	0,00	0,00	0,00
2126	Investitions- und Tilgungszuschüsse zwischen Unternehmungen und Betrieben der Gebietskörperschaft und der Gebietskörperschaft	0,00	0,00	0,00
2127	Nicht finanzierungswirksamer Transferertrag	0,00	0,00	0,00
<b>213</b>	<b>Finanzerträge</b>	<b>0,00</b>	<b>0,00</b>	<b>0,00</b>
2131	Erträge aus Zinsen	0,00	0,00	0,00
2132	Erträge aus Zinsen aus derivativen Finanzinstrumenten mit und ohne Grundgeschäft	0,00	0,00	0,00
2133	Erträge aus Gewinnentnahmen von marktbestimmten Betrieben	0,00	0,00	0,00
2134	Sonstige Finanzerträge	0,00	0,00	0,00
2135	Erträge aus Dividenden/Gewinnausschüttungen	0,00	0,00	0,00
2136	Sonstige nicht finanzierungswirksame Finanzerträge	0,00	0,00	0,00
<b>21</b>	<b>Summe Erträge</b>	<b>228 300,00</b>	<b>220 300,00</b>	<b>218 529,19</b>
<b>221</b>	<b>Personalaufwand</b>	<b>160 400,00</b>	<b>143 600,00</b>	<b>115 418,82</b>
2211	Personalaufwand (Bezüge, Nebengebühren, Mehrleistungen)	154 600,00	138 000,00	108 114,05
2212	Gesetzlicher und freiwilliger Sozialaufwand	3 700,00	3 700,00	3 542,94
2213	Sonstiger Personalaufwand	2 100,00	1 900,00	1 783,64
2214	Nicht finanzierungswirksamer Personalaufwand	0,00	0,00	1 978,19
<b>222</b>	<b>Sachaufwand</b>	<b>314 900,00</b>	<b>451 500,00</b>	<b>305 540,22</b>
2221	Gebrauchs- und Verbrauchsgüter, Handelswaren	67 000,00	66 400,00	28 681,92
2222	Verwaltungs- und Betriebsaufwand	52 200,00	57 100,00	30 761,76

**Wirtschaftsförderung (Gruppe 7)**

MVAG	Mittelverwendungs- und -aufbringungsgruppen (1. und 2. Ebene)	VA 2024	VA 2023	RA 2022
2223	Leasing- und Mietaufwand	23 800,00	52 700,00	36 716,78
2224	Instandhaltung	10 500,00	9 500,00	158,94
2225	Sonstiger Sachaufwand	160 300,00	262 900,00	204 096,92
2226	Nicht finanzierungswirksamer Sachaufwand	1 100,00	2 900,00	5 123,90
<b>223</b>	<b>Transferaufwand</b>	<b>607 500,00</b>	<b>772 500,00</b>	<b>691 959,89</b>
2231	Transferaufwand an Träger des öffentlichen Rechts	25 000,00	20 000,00	20 073,50
2232	Transferaufwand an Beteiligungen	0,00	0,00	0,00
2233	Transferaufwand an Unternehmen (mit Finanzunternehmen)	79 400,00	293 900,00	257 155,40
2234	Transferaufwand an Haushalte und Organisationen ohne Erwerbscharakter	503 100,00	458 600,00	414 730,99
2235	Transferaufwand an das Ausland	0,00	0,00	0,00
2236	Investitions- und Tilgungszuschüsse zwischen Unternehmungen und Betrieben der Gebietskörperschaft und der Gebietskörperschaft	0,00	0,00	0,00
2237	Nicht finanzierungswirksamer Transferaufwand	0,00	0,00	0,00
<b>224</b>	<b>Finanzaufwand</b>	<b>0,00</b>	<b>0,00</b>	<b>0,00</b>
2241	Aufwendungen für Zinsen	0,00	0,00	0,00
2242	Zinsen und sonstige Aufwendungen aus derivativen Finanzinstrumenten mit und ohne Grundgeschäft	0,00	0,00	0,00
2243	Gewinnentnahmen von Unternehmungen und marktbestimmten Betrieben der Gebietskörperschaft (innerhalb der Gebietskörperschaft)	0,00	0,00	0,00
2244	Sonstiger Finanzaufwand	0,00	0,00	0,00
2245	Nicht finanzierungswirksamer Finanzaufwand	0,00	0,00	0,00
<b>22</b>	<b>Summe Aufwendungen</b>	<b>1 082 800,00</b>	<b>1 367 600,00</b>	<b>1 112 918,93</b>
<b>SA0</b>	<b>Saldo (0) Nettoergebnis (21 - 22)</b>	<b>-854 500,00</b>	<b>-1 147 300,00</b>	<b>-894 389,74</b>
<b>230</b>	<b>Entnahmen von Haushaltsrücklagen</b>	<b>0,00</b>	<b>0,00</b>	<b>0,00</b>
2301	Entnahmen von Haushaltsrücklagen	0,00	0,00	0,00
<b>240</b>	<b>Zuweisungen an Haushaltsrücklagen</b>	<b>0,00</b>	<b>0,00</b>	<b>0,00</b>
2401	Zuweisungen an Haushaltsrücklagen	0,00	0,00	0,00
<b>SA01</b>	<b>Saldo (01) Haushaltsrücklagen (230 - 240)</b>	<b>0,00</b>	<b>0,00</b>	<b>0,00</b>
<b>SA00</b>	<b>Saldo (00) Nettoergebnis nach Haushaltsrücklagen (Saldo 0 + Saldo 01)</b>	<b>-854 500,00</b>	<b>-1 147 300,00</b>	<b>-894 389,74</b>

## Dienstleistungen (Gruppe 8)

MVAG	Mittelverwendungs- und -aufbringungsgruppen (1. und 2. Ebene)	VA 2024	VA 2023	RA 2022
<b>211</b>	<b>Erträge aus der operativen Verwaltungstätigkeit</b>	<b>19 853 900,00</b>	<b>19 672 600,00</b>	<b>20 108 949,76</b>
2111	Erträge aus eigenen Abgaben	199 100,00	208 100,00	221 208,92
2112	Erträge aus Ertragsanteilen	0,00	0,00	0,00
2113	Erträge aus Gebühren	10 816 100,00	10 847 500,00	10 931 678,92
2114	Erträge aus Leistungen	5 715 700,00	5 414 900,00	4 407 171,40
2115	Erträge aus Besitz und wirtschaftlicher Tätigkeit	1 821 700,00	1 811 100,00	1 652 324,66
2116	Erträge aus Veräußerung und sonstige Erträge	1 209 100,00	1 390 900,00	1 442 571,68
2117	Nicht finanzierungswirksame operative Erträge	92 200,00	100,00	1 453 994,18
<b>212</b>	<b>Erträge aus Transfers</b>	<b>237 800,00</b>	<b>197 900,00</b>	<b>217 192,62</b>
2121	Transferertrag von Trägern des öffentlichen Rechts	57 300,00	17 400,00	0,00
2122	Transferertrag von Beteiligungen	0,00	0,00	0,00
2123	Transferertrag von Unternehmen (mit Finanzunternehmen)	69 200,00	69 200,00	69 150,00
2124	Transferertrag von Haushalten und Organisationen ohne Erwerbscharakter	0,00	0,00	187,50
2125	Transferertrag vom Ausland	0,00	0,00	0,00
2126	Investitions- und Tilgungszuschüsse zwischen Unternehmungen und Betrieben der Gebietskörperschaft und der Gebietskörperschaft	0,00	0,00	0,00
2127	Nicht finanzierungswirksamer Transferertrag	111 300,00	111 300,00	147 855,12
<b>213</b>	<b>Finanzerträge</b>	<b>2 000,00</b>	<b>700,00</b>	<b>1 761,49</b>
2131	Erträge aus Zinsen	2 000,00	700,00	1 761,49
2132	Erträge aus Zinsen aus derivativen Finanzinstrumenten mit und ohne Grundgeschäft	0,00	0,00	0,00
2133	Erträge aus Gewinnentnahmen von marktbestimmten Betrieben	0,00	0,00	0,00
2134	Sonstige Finanzerträge	0,00	0,00	0,00
2135	Erträge aus Dividenden/Gewinnausschüttungen	0,00	0,00	0,00
2136	Sonstige nicht finanzierungswirksame Finanzerträge	0,00	0,00	0,00
<b>21</b>	<b>Summe Erträge</b>	<b>20 093 700,00</b>	<b>19 871 200,00</b>	<b>20 327 903,87</b>
<b>221</b>	<b>Personalaufwand</b>	<b>5 415 900,00</b>	<b>5 190 400,00</b>	<b>4 953 545,20</b>
2211	Personalaufwand (Bezüge, Nebengebühren, Mehrleistungen)	4 221 800,00	4 058 900,00	3 708 290,38
2212	Gesetzlicher und freiwilliger Sozialaufwand	933 200,00	920 400,00	934 827,59
2213	Sonstiger Personalaufwand	44 100,00	47 900,00	59 207,98
2214	Nicht finanzierungswirksamer Personalaufwand	216 800,00	163 200,00	251 219,25
<b>222</b>	<b>Sachaufwand</b>	<b>17 681 300,00</b>	<b>17 840 300,00</b>	<b>18 088 410,20</b>
2221	Gebrauchs- und Verbrauchsgüter, Handelswaren	831 000,00	793 300,00	574 371,64
2222	Verwaltungs- und Betriebsaufwand	776 800,00	915 100,00	446 620,22

## Dienstleistungen (Gruppe 8)

MVAG	Mittelverwendungs- und -aufbringungsgruppen (1. und 2. Ebene)	VA 2024	VA 2023	RA 2022
2223	Leasing- und Mietaufwand	115 900,00	111 000,00	79 116,14
2224	Instandhaltung	996 400,00	1 059 300,00	653 975,41
2225	Sonstiger Sachaufwand	14 378 100,00	14 369 600,00	14 457 186,67
2226	Nicht finanzierungswirksamer Sachaufwand	583 100,00	592 000,00	1 877 140,12
<b>223</b>	<b>Transferaufwand</b>	<b>72 800,00</b>	<b>74 400,00</b>	<b>70 747,42</b>
2231	Transferaufwand an Träger des öffentlichen Rechts	70 800,00	72 400,00	70 747,42
2232	Transferaufwand an Beteiligungen	0,00	0,00	0,00
2233	Transferaufwand an Unternehmen (mit Finanzunternehmen)	0,00	0,00	0,00
2234	Transferaufwand an Haushalte und Organisationen ohne Erwerbscharakter	2 000,00	2 000,00	0,00
2235	Transferaufwand an das Ausland	0,00	0,00	0,00
2236	Investitions- und Tilgungszuschüsse zwischen Unternehmungen und Betrieben der Gebietskörperschaft und der Gebietskörperschaft	0,00	0,00	0,00
2237	Nicht finanzierungswirksamer Transferaufwand	0,00	0,00	0,00
<b>224</b>	<b>Finanzaufwand</b>	<b>31 700,00</b>	<b>41 200,00</b>	<b>26 741,64</b>
2241	Aufwendungen für Zinsen	31 500,00	41 000,00	13 173,35
2242	Zinsen und sonstige Aufwendungen aus derivativen Finanzinstrumenten mit und ohne Grundgeschäft	0,00	0,00	0,00
2243	Gewinnentnahmen von Unternehmungen und marktbestimmten Betrieben der Gebietskörperschaft (innerhalb der Gebietskörperschaft)	0,00	0,00	0,00
2244	Sonstiger Finanzaufwand	200,00	200,00	13 568,29
2245	Nicht finanzierungswirksamer Finanzaufwand	0,00	0,00	0,00
<b>22</b>	<b>Summe Aufwendungen</b>	<b>23 201 700,00</b>	<b>23 146 300,00</b>	<b>23 139 444,46</b>
<b>SA0</b>	<b>Saldo (0) Nettoergebnis (21 - 22)</b>	<b>-3 108 000,00</b>	<b>-3 275 100,00</b>	<b>-2 811 540,59</b>
<b>230</b>	<b>Entnahmen von Haushaltsrücklagen</b>	<b>235 800,00</b>	<b>1 265 300,00</b>	<b>928 695,84</b>
2301	Entnahmen von Haushaltsrücklagen	235 800,00	1 265 300,00	928 695,84
<b>240</b>	<b>Zuweisungen an Haushaltsrücklagen</b>	<b>0,00</b>	<b>356 200,00</b>	<b>101 953,89</b>
2401	Zuweisungen an Haushaltsrücklagen	0,00	356 200,00	101 953,89
<b>SA01</b>	<b>Saldo (01) Haushaltsrücklagen (230 - 240)</b>	<b>235 800,00</b>	<b>909 100,00</b>	<b>826 741,95</b>
<b>SA00</b>	<b>Saldo (00) Nettoergebnis nach Haushaltsrücklagen (Saldo 0 + Saldo 01)</b>	<b>-2 872 200,00</b>	<b>-2 366 000,00</b>	<b>-1 984 798,64</b>

## Finanzwirtschaft (Gruppe 9)

MVAG	Mittelverwendungs- und -aufbringungsgruppen (1. und 2. Ebene)	VA 2024	VA 2023	RA 2022
<b>211</b>	<b>Erträge aus der operativen Verwaltungstätigkeit</b>	<b>49 033 000,00</b>	<b>48 281 700,00</b>	<b>47 482 141,62</b>
2111	Erträge aus eigenen Abgaben	13 685 300,00	13 002 000,00	12 608 883,88
2112	Erträge aus Ertragsanteilen	35 325 300,00	35 217 400,00	34 786 424,40
2113	Erträge aus Gebühren	0,00	0,00	0,00
2114	Erträge aus Leistungen	0,00	0,00	0,00
2115	Erträge aus Besitz und wirtschaftlicher Tätigkeit	0,00	0,00	0,00
2116	Erträge aus Veräußerung und sonstige Erträge	2 400,00	62 300,00	20 658,50
2117	Nicht finanzierungswirksame operative Erträge	20 000,00	0,00	66 174,84
<b>212</b>	<b>Erträge aus Transfers</b>	<b>2 033 300,00</b>	<b>1 305 000,00</b>	<b>1 344 139,53</b>
2121	Transferertrag von Trägern des öffentlichen Rechts	2 033 300,00	1 305 000,00	1 344 139,53
2122	Transferertrag von Beteiligungen	0,00	0,00	0,00
2123	Transferertrag von Unternehmen (mit Finanzunternehmen)	0,00	0,00	0,00
2124	Transferertrag von Haushalten und Organisationen ohne Erwerbscharakter	0,00	0,00	0,00
2125	Transferertrag vom Ausland	0,00	0,00	0,00
2126	Investitions- und Tilgungszuschüsse zwischen Unternehmungen und Betrieben der Gebietskörperschaft und der Gebietskörperschaft	0,00	0,00	0,00
2127	Nicht finanzierungswirksamer Transferertrag	0,00	0,00	0,00
<b>213</b>	<b>Finanzerträge</b>	<b>16 200,00</b>	<b>18 900,00</b>	<b>21 670,79</b>
2131	Erträge aus Zinsen	9 900,00	12 600,00	15 321,36
2132	Erträge aus Zinsen aus derivativen Finanzinstrumenten mit und ohne Grundgeschäft	0,00	0,00	0,00
2133	Erträge aus Gewinnentnahmen von marktbestimmten Betrieben	0,00	0,00	0,00
2134	Sonstige Finanzerträge	0,00	0,00	0,00
2135	Erträge aus Dividenden/Gewinnausschüttungen	6 300,00	6 300,00	3 750,00
2136	Sonstige nicht finanzierungswirksame Finanzerträge	0,00	0,00	2 599,43
<b>21</b>	<b>Summe Erträge</b>	<b>51 082 500,00</b>	<b>49 605 600,00</b>	<b>48 847 951,94</b>
<b>221</b>	<b>Personalaufwand</b>	<b>1 192 900,00</b>	<b>1 233 500,00</b>	<b>1 164 726,54</b>
2211	Personalaufwand (Bezüge, Nebengebühren, Mehrleistungen)	984 500,00	1 018 900,00	943 235,46
2212	Gesetzlicher und freiwilliger Sozialaufwand	172 900,00	184 100,00	167 592,33
2213	Sonstiger Personalaufwand	1 700,00	1 500,00	11 986,96
2214	Nicht finanzierungswirksamer Personalaufwand	33 800,00	29 000,00	41 911,79
<b>222</b>	<b>Sachaufwand</b>	<b>510 000,00</b>	<b>307 300,00</b>	<b>340 833,50</b>
2221	Gebrauchs- und Verbrauchsgüter, Handelswaren	8 500,00	9 500,00	6 743,40
2222	Verwaltungs- und Betriebsaufwand	69 300,00	65 300,00	19 518,44


## Finanzwirtschaft (Gruppe 9)

MVAG	Mittelverwendungs- und -aufbringungsgruppen (1. und 2. Ebene)	VA 2024	VA 2023	RA 2022
2223	Leasing- und Mietaufwand	200,00	200,00	185,50
2224	Instandhaltung	150 200,00	73 500,00	50 825,69
2225	Sonstiger Sachaufwand	281 700,00	158 500,00	262 698,50
2226	Nicht finanzierungswirksamer Sachaufwand	100,00	300,00	861,97
<b>223</b>	<b>Transferaufwand</b>	<b>2 700 100,00</b>	<b>2 666 900,00</b>	<b>2 648 211,95</b>
2231	Transferaufwand an Träger des öffentlichen Rechts	2 700 100,00	2 666 900,00	2 648 211,95
2232	Transferaufwand an Beteiligungen	0,00	0,00	0,00
2233	Transferaufwand an Unternehmen (mit Finanzunternehmen)	0,00	0,00	0,00
2234	Transferaufwand an Haushalte und Organisationen ohne Erwerbscharakter	0,00	0,00	0,00
2235	Transferaufwand an das Ausland	0,00	0,00	0,00
2236	Investitions- und Tilgungszuschüsse zwischen Unternehmungen und Betrieben der Gebietskörperschaft und der Gebietskörperschaft	0,00	0,00	0,00
2237	Nicht finanzierungswirksamer Transferaufwand	0,00	0,00	0,00
<b>224</b>	<b>Finanzaufwand</b>	<b>41 400,00</b>	<b>41 400,00</b>	<b>46 051,09</b>
2241	Aufwendungen für Zinsen	300,00	300,00	6,54
2242	Zinsen und sonstige Aufwendungen aus derivativen Finanzinstrumenten mit und ohne Grundgeschäft	0,00	0,00	0,00
2243	Gewinnentnahmen von Unternehmungen und marktbestimmten Betrieben der Gebietskörperschaft (innerhalb der Gebietskörperschaft)	0,00	0,00	0,00
2244	Sonstiger Finanzaufwand	41 100,00	41 100,00	46 044,55
2245	Nicht finanzierungswirksamer Finanzaufwand	0,00	0,00	0,00
<b>22</b>	<b>Summe Aufwendungen</b>	<b>4 444 400,00</b>	<b>4 249 100,00</b>	<b>4 199 823,08</b>
<b>SA0</b>	<b>Saldo (0) Nettoergebnis (21 - 22)</b>	<b>46 638 100,00</b>	<b>45 356 500,00</b>	<b>44 648 128,86</b>
<b>230</b>	<b>Entnahmen von Haushaltsrücklagen</b>	<b>0,00</b>	<b>0,00</b>	<b>6 072,53</b>
2301	Entnahmen von Haushaltsrücklagen	0,00	0,00	6 072,53
<b>240</b>	<b>Zuweisungen an Haushaltsrücklagen</b>	<b>0,00</b>	<b>5 900,00</b>	<b>5 818,75</b>
2401	Zuweisungen an Haushaltsrücklagen	0,00	5 900,00	5 818,75
<b>SA01</b>	<b>Saldo (01) Haushaltsrücklagen (230 - 240)</b>	<b>0,00</b>	<b>-5 900,00</b>	<b>253,78</b>
<b>SA00</b>	<b>Saldo (00) Nettoergebnis nach Haushaltsrücklagen (Saldo 0 + Saldo 01)</b>	<b>46 638 100,00</b>	<b>45 350 600,00</b>	<b>44 648 382,64</b>



ENTWURF

Finanzierungshaushalt Bereichsbudget 1. und 2. Ebene  
(Anlage 1b)



## Vertretungskörper und allgemeine Verwaltung (Gruppe 0)

MVAG	Mittelverwendungs- und aufbringungsgruppen (1. und 2. Ebene)	VA 2024	VA 2023	RA 2022
<b>311</b>	<b>Einzahlungen aus operativer Verwaltungstätigkeit</b>	<b>1 231 400,00</b>	<b>1 270 000,00</b>	<b>4 043 835,04</b>
3111	Einzahlungen aus eigenen Abgaben	0,00	0,00	0,00
3112	Einzahlungen aus Ertragsanteilen	0,00	0,00	0,00
3113	Einzahlungen aus Gebühren	0,00	0,00	0,00
3114	Einzahlungen aus Leistungen	1 063 800,00	1 091 600,00	3 855 778,40
3115	Einzahlungen aus Besitz und wirtschaftlicher Tätigkeit	12 000,00	12 000,00	9 312,31
3116	Einzahlungen aus Veräußerung von geringwertigen Wirtschaftsgütern (GWG) und sonstige Einzahlungen	155 600,00	166 400,00	178 744,33
<b>312</b>	<b>Einzahlungen aus Transfers</b>	<b>60 000,00</b>	<b>150 000,00</b>	<b>79 565,58</b>
3121	Transferzahlungen von Trägern des öffentlichen Rechts	60 000,00	100 000,00	29 565,58
3122	Transferzahlungen von Beteiligungen	0,00	0,00	0,00
3123	Transferzahlungen von Unternehmen (inkl. Finanzunternehmen)	0,00	50 000,00	50 000,00
3124	Transferzahlungen von Haushalten und Organisationen ohne Erwerbscharakter	0,00	0,00	0,00
3125	Transferzahlungen vom Ausland	0,00	0,00	0,00
3126	Investitions- und Tilgungszuschüsse zwischen Unternehmungen und Betrieben der Gebietskörperschaft und der Gebietskörperschaft	0,00	0,00	0,00
<b>313</b>	<b>Einzahlungen aus Finanzerträgen</b>	<b>0,00</b>	<b>0,00</b>	<b>0,00</b>
3131	Einzahlungen aus Zinserträgen	0,00	0,00	0,00
3132	Einzahlungen aus Zinsen aus derivativen Finanzinstrumenten mit und ohne Grundgeschäft	0,00	0,00	0,00
3133	Einzahlungen aus Gewinnentnahmen von marktbestimmten Betrieben	0,00	0,00	0,00
3134	Sonstige Einzahlungen aus Finanzerträgen	0,00	0,00	0,00
3135	Einzahlungen aus Dividenden/Gewinnausschüttungen	0,00	0,00	0,00
<b>31</b>	<b>Summe Einzahlungen operative Gebarung</b>	<b>1 291 400,00</b>	<b>1 420 000,00</b>	<b>4 123 400,62</b>
<b>321</b>	<b>Auszahlungen aus Personalaufwand</b>	<b>6 099 900,00</b>	<b>5 425 700,00</b>	<b>5 072 457,45</b>
3211	Auszahlungen für Personalaufwand (Bezüge, Nebengebühren, und Mehrleistungsvergütungen)	5 030 200,00	4 543 700,00	4 214 419,86
3212	Auszahlungen für gesetzliche und freiwillige Sozialaufwendungen	1 022 700,00	840 700,00	816 649,00
3213	Auszahlungen aus sonstigem Personalaufwand	47 000,00	41 300,00	41 388,59
<b>322</b>	<b>Auszahlungen aus Sachaufwand</b>	<b>3 055 200,00</b>	<b>3 100 400,00</b>	<b>2 784 149,67</b>
3221	Auszahlungen für Gebrauchs- und Verbrauchsgüter, Handelswaren	157 800,00	181 800,00	117 888,63
3222	Auszahlungen für Verwaltungs- und Betriebsaufwand	794 800,00	883 200,00	450 809,55
3223	Auszahlungen für Leasing- und Mietaufwand	39 900,00	39 000,00	49 629,60
3224	Auszahlungen für Instandhaltung	91 000,00	76 900,00	100 882,37
3225	Sonstige Auszahlungen aus Sachaufwand	1 971 700,00	1 919 500,00	2 064 939,52
3226	Auszahlungen aus der Inanspruchnahme von Haftungen	0,00	0,00	0,00
<b>323</b>	<b>Auszahlungen aus Transfers</b>	<b>3 900 700,00</b>	<b>3 539 300,00</b>	<b>3 284 171,29</b>
3231	Transferzahlungen an Träger des öffentlichen Rechts	3 899 900,00	3 521 300,00	3 264 871,29

## Vertretungskörper und allgemeine Verwaltung (Gruppe 0)

MVAG	Mittelverwendungs- und aufbringungsgruppen (1. und 2. Ebene)	VA 2024	VA 2023	RA 2022
3232	Transferzahlungen an Beteiligungen	0,00	0,00	0,00
3233	Transferzahlungen an Unternehmen (inkl. Finanzunternehmen)	0,00	0,00	0,00
3234	Transferzahlungen an Haushalte und Organisationen ohne Erwerbscharakter	800,00	18 000,00	19 300,00
3235	Transferzahlungen an das Ausland	0,00	0,00	0,00
3236	Investitions- und Tilgungszuschüsse zwischen Unternehmungen und Betrieben der Gebietskörperschaft und der Gebietskörperschaft	0,00	0,00	0,00
<b>324</b>	<b>Auszahlungen aus Finanzaufwand</b>	<b>0,00</b>	<b>0,00</b>	<b>274,26</b>
3241	Auszahlungen für Zinsen	0,00	0,00	274,26
3242	Auszahlungen für Zinsen aus derivativen Finanzinstrumenten mit und ohne Grundgeschäft	0,00	0,00	0,00
3243	Auszahlungen aus Gewinnentnahmen von marktbestimmten Betrieben	0,00	0,00	0,00
3244	Sonstige Auszahlungen aus Finanzaufwendungen	0,00	0,00	0,00
<b>32</b>	<b>Summe Auszahlungen operative Gebarung</b>	<b>13 055 800,00</b>	<b>12 065 400,00</b>	<b>11 141 052,67</b>
<b>SA1</b>	<b>Saldo (1) Geldfluss aus der operativen Gebarung (31 – 32)</b>	<b>-11 764 400,00</b>	<b>-10 645 400,00</b>	<b>-7 017 652,05</b>
<b>331</b>	<b>Einzahlungen aus der Investitionstätigkeit</b>	<b>0,00</b>	<b>0,00</b>	<b>0,00</b>
3311	Einzahlungen aus der Veräußerung von immateriellem Vermögen	0,00	0,00	0,00
3312	Einzahlungen aus der Veräußerung von Grundstücken und Grundstückeinrichtungen	0,00	0,00	0,00
3313	Einzahlungen aus der Veräußerung von Gebäuden und Bauten	0,00	0,00	0,00
3314	Einzahlungen aus der Veräußerung von technischen Anlagen, Fahrzeugen und Maschinen	0,00	0,00	0,00
3315	Einzahlungen aus der Veräußerung von Amts-, Betriebs- und Geschäftsausstattung	0,00	0,00	0,00
3316	Einzahlungen aus der Veräußerung von Kulturgütern	0,00	0,00	0,00
3317	Einzahlungen aus der Veräußerung von Beteiligungen	0,00	0,00	0,00
3318	Einzahlungen aus der Veräußerung von kofinanzierten Schutzbauten	0,00	0,00	0,00
<b>332</b>	<b>Einzahlungen aus der Rückzahlung von Darlehen sowie gewährten Vorschüssen</b>	<b>48 000,00</b>	<b>48 000,00</b>	<b>39 251,66</b>
3321	Einzahlungen aus Darlehen an Träger des öffentlichen Rechts	0,00	0,00	0,00
3322	Einzahlungen aus Darlehen an Beteiligungen	0,00	0,00	0,00
3323	Einzahlungen aus Darlehen an Unternehmen und Haushalte	0,00	0,00	0,00
3325	Einzahlungen aus Vorschüssen und Anzahlungen	48 000,00	48 000,00	39 251,66
<b>333</b>	<b>Einzahlungen aus Kapitaltransfers</b>	<b>0,00</b>	<b>0,00</b>	<b>0,00</b>
3331	Kapitaltransferzahlungen von Trägern des öffentlichen Rechts	0,00	0,00	0,00
3332	Kapitaltransferzahlungen von Beteiligungen	0,00	0,00	0,00
3333	Kapitaltransferzahlungen von Unternehmen	0,00	0,00	0,00
3334	Kapitaltransferzahlungen von Haushalten und Organisationen ohne Erwerbscharakter	0,00	0,00	0,00
3335	Kapitaltransferzahlungen vom Ausland	0,00	0,00	0,00
<b>33</b>	<b>Summe Einzahlungen investive Gebarung</b>	<b>48 000,00</b>	<b>48 000,00</b>	<b>39 251,66</b>

## Vertretungskörper und allgemeine Verwaltung (Gruppe 0)

MVAG	Mittelverwendungs- und aufbringungsgruppen (1. und 2. Ebene)	VA 2024	VA 2023	RA 2022
<b>341</b>	<b>Auszahlungen aus der Investitionstätigkeit</b>	<b>106 500,00</b>	<b>433 600,00</b>	<b>185 785,26</b>
3411	Auszahlungen für den Erwerb von immateriellem Vermögen	0,00	136 000,00	114 778,87
3412	Auszahlungen für den Erwerb von Grundstücken und Grundstückseinrichtungen	0,00	0,00	0,00
3413	Auszahlungen für den Erwerb von Gebäuden und Bauten	6 500,00	35 500,00	0,00
3414	Auszahlungen für den Erwerb von technischen Anlagen, Fahrzeugen und Maschinen	2 000,00	56 800,00	0,00
3415	Auszahlungen für den Erwerb von Amts-, Betriebs- und Geschäftsausstattung	98 000,00	205 300,00	71 006,39
3416	Auszahlungen für den Erwerb von Kulturgütern	0,00	0,00	0,00
3417	Auszahlungen für den Erwerb von Beteiligungen	0,00	0,00	0,00
3418	Auszahlungen für den Erwerb von kofinanzierten Schutzbauten	0,00	0,00	0,00
<b>342</b>	<b>Auszahlungen aus der Gewährung von Darlehen sowie gewährten Vorschüssen</b>	<b>48 000,00</b>	<b>48 000,00</b>	<b>44 258,00</b>
3421	Auszahlungen von Darlehen an Träger des öffentlichen Rechts	0,00	0,00	0,00
3422	Auszahlungen von Darlehen an Beteiligungen	0,00	0,00	0,00
3423	Auszahlungen von Darlehen an Unternehmen und Haushalte	0,00	0,00	0,00
3425	Auszahlungen von Vorschüssen und Anzahlungen	48 000,00	48 000,00	44 258,00
<b>343</b>	<b>Auszahlungen aus Kapitaltransfers</b>	<b>0,00</b>	<b>0,00</b>	<b>0,00</b>
3431	Kapitaltransferzahlungen an Träger des öffentlichen Rechts	0,00	0,00	0,00
3432	Kapitaltransferzahlungen an Beteiligungen	0,00	0,00	0,00
3433	Kapitaltransferzahlungen an Unternehmen (Finanzunternehmen)	0,00	0,00	0,00
3434	Kapitaltransferzahlungen an Haushalte und Organisationen ohne Erwerbscharakter	0,00	0,00	0,00
3435	Kapitaltransferzahlungen an das Ausland	0,00	0,00	0,00
<b>34</b>	<b>Summe Auszahlungen investive Gebarung</b>	<b>154 500,00</b>	<b>481 600,00</b>	<b>230 043,26</b>
<b>SA2</b>	<b>Saldo (2) Geldfluss aus der investiven Gebarung (33 – 34)</b>	<b>-106 500,00</b>	<b>-433 600,00</b>	<b>-190 791,60</b>
<b>SA3</b>	<b>Saldo (3) Nettofinanzierungssaldo (Saldo 1 + Saldo 2)</b>	<b>-11 870 900,00</b>	<b>-11 079 000,00</b>	<b>-7 208 443,65</b>
<b>351</b>	<b>Einzahlungen aus der Aufnahme von Finanzschulden</b>	<b>0,00</b>	<b>0,00</b>	<b>0,00</b>
3511	Einzahlungen aus empfangenen Darlehen von öffentlichen Körperschaften und Rechtsträgern	0,00	0,00	0,00
3512	Einzahlungen aus empfangenen Darlehen von Beteiligungen	0,00	0,00	0,00
3513	Einzahlungen aus empfangenen Darlehen von Unternehmen und privaten Haushalten	0,00	0,00	0,00
3514	Einzahlungen aus Finanzschulden (Finanzunternehmen)	0,00	0,00	0,00
3515	Einzahlungen aus Aufnahmen von Leasingverbindlichkeiten	0,00	0,00	0,00
<b>353</b>	<b>Einzahlungen infolge eines Kapitaltausches bei derivativen Finanzinstrumenten mit Grundgeschäft</b>	<b>0,00</b>	<b>0,00</b>	<b>0,00</b>
3530	Einzahlungen infolge eines Kapitaltausches bei derivativen Finanzinstrumenten mit Grundgeschäft	0,00	0,00	0,00
<b>355</b>	<b>Einzahlungen aus dem Abgang von Finanzinstrumenten</b>	<b>0,00</b>	<b>0,00</b>	<b>0,00</b>

## Vertretungskörper und allgemeine Verwaltung (Gruppe 0)

MVAG	Mittelverwendungs- und aufbringungsgruppen (1. und 2. Ebene)	VA 2024	VA 2023	RA 2022
3550	Einzahlungen aus dem Abgang von Finanzinstrumenten	0,00	0,00	0,00
<b>35</b>	<b>Summe Einzahlungen aus der Finanzierungstätigkeit</b>	<b>0,00</b>	<b>0,00</b>	<b>0,00</b>
<b>361</b>	<b>Auszahlungen aus der Tilgung von Finanzschulden</b>	<b>0,00</b>	<b>0,00</b>	<b>0,00</b>
3611	Auszahlungen aus empfangenen Darlehen von öffentlichen Körperschaften und Rechtsträgern	0,00	0,00	0,00
3612	Auszahlungen aus empfangenen Darlehen von Beteiligungen	0,00	0,00	0,00
3613	Auszahlungen aus empfangenen Darlehen von Unternehmen und privaten Haushalten	0,00	0,00	0,00
3614	Auszahlungen aus Finanzschulden	0,00	0,00	0,00
3615	Auszahlungen aus Rückzahlungen von Leasingverbindlichkeiten	0,00	0,00	0,00
<b>363</b>	<b>Auszahlungen infolge eines Kapitaltausches bei derivativen Finanzinstrumenten mit Grundgeschäft</b>	<b>0,00</b>	<b>0,00</b>	<b>0,00</b>
3630	Auszahlungen infolge eines Kapitaltausches bei derivativen Finanzinstrumenten mit Grundgeschäft	0,00	0,00	0,00
<b>365</b>	<b>Auszahlungen für den Erwerb von Finanzinstrumenten</b>	<b>0,00</b>	<b>0,00</b>	<b>0,00</b>
3650	Auszahlungen für den Erwerb von Finanzinstrumenten	0,00	0,00	0,00
<b>36</b>	<b>Summe Auszahlungen aus der Finanzierungstätigkeit</b>	<b>0,00</b>	<b>0,00</b>	<b>0,00</b>
<b>SA4</b>	<b>Saldo (4) Geldfluss aus der Finanzierungstätigkeit (35 – 36)</b>	<b>0,00</b>	<b>0,00</b>	<b>0,00</b>
<b>SA5</b>	<b>Saldo (5) Geldfluss aus der voranschlagswirksamen Gebarung (Saldo 3 + Saldo 4)</b>	<b>-11 870 900,00</b>	<b>-11 079 000,00</b>	<b>-7 208 443,65</b>

## Öffentliche Ordnung und Sicherheit (Gruppe 1)

MVAG	Mittelverwendungs- und aufbringungsgruppen (1. und 2. Ebene)	VA 2024	VA 2023	RA 2022
<b>311</b>	<b>Einzahlungen aus operativer Verwaltungstätigkeit</b>	<b>16 400,00</b>	<b>11 500,00</b>	<b>26 456,33</b>
3111	Einzahlungen aus eigenen Abgaben	0,00	0,00	0,00
3112	Einzahlungen aus Ertragsanteilen	0,00	0,00	0,00
3113	Einzahlungen aus Gebühren	0,00	0,00	0,00
3114	Einzahlungen aus Leistungen	15 900,00	10 900,00	20 632,19
3115	Einzahlungen aus Besitz und wirtschaftlicher Tätigkeit	0,00	0,00	0,00
3116	Einzahlungen aus Veräußerung von geringwertigen Wirtschaftsgütern (GWG) und sonstige Einzahlungen	500,00	600,00	5 824,14
<b>312</b>	<b>Einzahlungen aus Transfers</b>	<b>9 900,00</b>	<b>9 200,00</b>	<b>37 735,63</b>
3121	Transferzahlungen von Trägern des öffentlichen Rechts	7 900,00	7 200,00	37 285,63
3122	Transferzahlungen von Beteiligungen	0,00	0,00	0,00
3123	Transferzahlungen von Unternehmen (inkl. Finanzunternehmen)	0,00	0,00	0,00
3124	Transferzahlungen von Haushalten und Organisationen ohne Erwerbscharakter	2 000,00	2 000,00	450,00
3125	Transferzahlungen vom Ausland	0,00	0,00	0,00
3126	Investitions- und Tilgungszuschüsse zwischen Unternehmungen und Betrieben der Gebietskörperschaft und der Gebietskörperschaft	0,00	0,00	0,00
<b>313</b>	<b>Einzahlungen aus Finanzerträgen</b>	<b>0,00</b>	<b>0,00</b>	<b>0,00</b>
3131	Einzahlungen aus Zinserträgen	0,00	0,00	0,00
3132	Einzahlungen aus Zinsen aus derivativen Finanzinstrumenten mit und ohne Grundgeschäft	0,00	0,00	0,00
3133	Einzahlungen aus Gewinnentnahmen von marktbestimmten Betrieben	0,00	0,00	0,00
3134	Sonstige Einzahlungen aus Finanzerträgen	0,00	0,00	0,00
3135	Einzahlungen aus Dividenden/Gewinnausschüttungen	0,00	0,00	0,00
<b>31</b>	<b>Summe Einzahlungen operative Gebarung</b>	<b>26 300,00</b>	<b>20 700,00</b>	<b>64 191,96</b>
<b>321</b>	<b>Auszahlungen aus Personalaufwand</b>	<b>420 300,00</b>	<b>399 800,00</b>	<b>384 597,55</b>
3211	Auszahlungen für Personalaufwand (Bezüge, Nebengebühren, und Mehrleistungsvergütungen)	339 000,00	334 700,00	320 779,06
3212	Auszahlungen für gesetzliche und freiwillige Sozialaufwendungen	72 500,00	56 200,00	55 492,29
3213	Auszahlungen aus sonstigem Personalaufwand	8 800,00	8 900,00	8 326,20
<b>322</b>	<b>Auszahlungen aus Sachaufwand</b>	<b>1 229 700,00</b>	<b>1 232 500,00</b>	<b>1 031 992,30</b>
3221	Auszahlungen für Gebrauchs- und Verbrauchsgüter, Handelswaren	155 500,00	159 800,00	131 337,27
3222	Auszahlungen für Verwaltungs- und Betriebsaufwand	236 200,00	236 100,00	115 899,17
3223	Auszahlungen für Leasing- und Mietaufwand	81 400,00	79 700,00	73 351,64
3224	Auszahlungen für Instandhaltung	144 800,00	168 600,00	183 317,80
3225	Sonstige Auszahlungen aus Sachaufwand	611 800,00	588 300,00	528 086,42
3226	Auszahlungen aus der Inanspruchnahme von Haftungen	0,00	0,00	0,00
<b>323</b>	<b>Auszahlungen aus Transfers</b>	<b>34 400,00</b>	<b>67 100,00</b>	<b>36 982,70</b>
3231	Transferzahlungen an Träger des öffentlichen Rechts	9 000,00	11 600,00	8 747,20

## Öffentliche Ordnung und Sicherheit (Gruppe 1)

MVAG	Mittelverwendungs- und aufbringungsgruppen (1. und 2. Ebene)	VA 2024	VA 2023	RA 2022
3232	Transferzahlungen an Beteiligungen	0,00	0,00	0,00
3233	Transferzahlungen an Unternehmen (inkl. Finanzunternehmen)	0,00	0,00	0,00
3234	Transferzahlungen an Haushalte und Organisationen ohne Erwerbscharakter	25 400,00	55 500,00	28 235,50
3235	Transferzahlungen an das Ausland	0,00	0,00	0,00
3236	Investitions- und Tilgungszuschüsse zwischen Unternehmungen und Betrieben der Gebietskörperschaft und der Gebietskörperschaft	0,00	0,00	0,00
<b>324</b>	<b>Auszahlungen aus Finanzaufwand</b>	<b>0,00</b>	<b>0,00</b>	<b>0,00</b>
3241	Auszahlungen für Zinsen	0,00	0,00	0,00
3242	Auszahlungen für Zinsen aus derivativen Finanzinstrumenten mit und ohne Grundgeschäft	0,00	0,00	0,00
3243	Auszahlungen aus Gewinnentnahmen von marktbestimmten Betrieben	0,00	0,00	0,00
3244	Sonstige Auszahlungen aus Finanzaufwendungen	0,00	0,00	0,00
<b>32</b>	<b>Summe Auszahlungen operative Gebarung</b>	<b>1 684 400,00</b>	<b>1 699 400,00</b>	<b>1 453 572,55</b>
<b>SA1</b>	<b>Saldo (1) Geldfluss aus der operativen Gebarung (31 – 32)</b>	<b>-1 658 100,00</b>	<b>-1 678 700,00</b>	<b>-1 389 380,59</b>
<b>331</b>	<b>Einzahlungen aus der Investitionstätigkeit</b>	<b>0,00</b>	<b>0,00</b>	<b>0,00</b>
3311	Einzahlungen aus der Veräußerung von immateriellem Vermögen	0,00	0,00	0,00
3312	Einzahlungen aus der Veräußerung von Grundstücken und Grundstückeinrichtungen	0,00	0,00	0,00
3313	Einzahlungen aus der Veräußerung von Gebäuden und Bauten	0,00	0,00	0,00
3314	Einzahlungen aus der Veräußerung von technischen Anlagen, Fahrzeugen und Maschinen	0,00	0,00	0,00
3315	Einzahlungen aus der Veräußerung von Amts-, Betriebs- und Geschäftsausstattung	0,00	0,00	0,00
3316	Einzahlungen aus der Veräußerung von Kulturgütern	0,00	0,00	0,00
3317	Einzahlungen aus der Veräußerung von Beteiligungen	0,00	0,00	0,00
3318	Einzahlungen aus der Veräußerung von kofinanzierten Schutzbauten	0,00	0,00	0,00
<b>332</b>	<b>Einzahlungen aus der Rückzahlung von Darlehen sowie gewährten Vorschüssen</b>	<b>0,00</b>	<b>0,00</b>	<b>0,00</b>
3321	Einzahlungen aus Darlehen an Träger des öffentlichen Rechts	0,00	0,00	0,00
3322	Einzahlungen aus Darlehen an Beteiligungen	0,00	0,00	0,00
3323	Einzahlungen aus Darlehen an Unternehmen und Haushalte	0,00	0,00	0,00
3325	Einzahlungen aus Vorschüssen und Anzahlungen	0,00	0,00	0,00
<b>333</b>	<b>Einzahlungen aus Kapitaltransfers</b>	<b>460 100,00</b>	<b>209 400,00</b>	<b>75 286,18</b>
3331	Kapitaltransferzahlungen von Trägern des öffentlichen Rechts	460 100,00	209 400,00	75 286,18
3332	Kapitaltransferzahlungen von Beteiligungen	0,00	0,00	0,00
3333	Kapitaltransferzahlungen von Unternehmen	0,00	0,00	0,00
3334	Kapitaltransferzahlungen von Haushalten und Organisationen ohne Erwerbscharakter	0,00	0,00	0,00
3335	Kapitaltransferzahlungen vom Ausland	0,00	0,00	0,00
<b>33</b>	<b>Summe Einzahlungen investive Gebarung</b>	<b>460 100,00</b>	<b>209 400,00</b>	<b>75 286,18</b>

## Öffentliche Ordnung und Sicherheit (Gruppe 1)

MVAG	Mittelverwendungs- und aufbringungsgruppen (1. und 2. Ebene)	VA 2024	VA 2023	RA 2022
<b>341</b>	<b>Auszahlungen aus der Investitionstätigkeit</b>	<b>1 313 700,00</b>	<b>539 200,00</b>	<b>295 896,34</b>
3411	Auszahlungen für den Erwerb von immateriellem Vermögen	0,00	0,00	0,00
3412	Auszahlungen für den Erwerb von Grundstücken und Grundstückseinrichtungen	0,00	53 900,00	78 272,47
3413	Auszahlungen für den Erwerb von Gebäuden und Bauten	0,00	0,00	0,00
3414	Auszahlungen für den Erwerb von technischen Anlagen, Fahrzeugen und Maschinen	1 221 600,00	331 400,00	91 230,55
3415	Auszahlungen für den Erwerb von Amts-, Betriebs- und Geschäftsausstattung	92 100,00	153 900,00	126 393,32
3416	Auszahlungen für den Erwerb von Kulturgütern	0,00	0,00	0,00
3417	Auszahlungen für den Erwerb von Beteiligungen	0,00	0,00	0,00
3418	Auszahlungen für den Erwerb von kofinanzierten Schutzbauten	0,00	0,00	0,00
<b>342</b>	<b>Auszahlungen aus der Gewährung von Darlehen sowie gewährten Vorschüssen</b>	<b>0,00</b>	<b>0,00</b>	<b>0,00</b>
3421	Auszahlungen von Darlehen an Träger des öffentlichen Rechts	0,00	0,00	0,00
3422	Auszahlungen von Darlehen an Beteiligungen	0,00	0,00	0,00
3423	Auszahlungen von Darlehen an Unternehmen und Haushalte	0,00	0,00	0,00
3425	Auszahlungen von Vorschüssen und Anzahlungen	0,00	0,00	0,00
<b>343</b>	<b>Auszahlungen aus Kapitaltransfers</b>	<b>100,00</b>	<b>5 000,00</b>	<b>0,00</b>
3431	Kapitaltransferzahlungen an Träger des öffentlichen Rechts	0,00	0,00	0,00
3432	Kapitaltransferzahlungen an Beteiligungen	0,00	0,00	0,00
3433	Kapitaltransferzahlungen an Unternehmen (Finanzunternehmen)	0,00	0,00	0,00
3434	Kapitaltransferzahlungen an Haushalte und Organisationen ohne Erwerbscharakter	100,00	5 000,00	0,00
3435	Kapitaltransferzahlungen an das Ausland	0,00	0,00	0,00
<b>34</b>	<b>Summe Auszahlungen investive Gebarung</b>	<b>1 313 800,00</b>	<b>544 200,00</b>	<b>295 896,34</b>
<b>SA2</b>	<b>Saldo (2) Geldfluss aus der investiven Gebarung (33 – 34)</b>	<b>-853 700,00</b>	<b>-334 800,00</b>	<b>-220 610,16</b>
<b>SA3</b>	<b>Saldo (3) Nettofinanzierungssaldo (Saldo 1 + Saldo 2)</b>	<b>-2 511 800,00</b>	<b>-2 013 500,00</b>	<b>-1 609 990,75</b>
<b>351</b>	<b>Einzahlungen aus der Aufnahme von Finanzschulden</b>	<b>0,00</b>	<b>0,00</b>	<b>0,00</b>
3511	Einzahlungen aus empfangenen Darlehen von öffentlichen Körperschaften und Rechtsträgern	0,00	0,00	0,00
3512	Einzahlungen aus empfangenen Darlehen von Beteiligungen	0,00	0,00	0,00
3513	Einzahlungen aus empfangenen Darlehen von Unternehmen und privaten Haushalten	0,00	0,00	0,00
3514	Einzahlungen aus Finanzschulden (Finanzunternehmen)	0,00	0,00	0,00
3515	Einzahlungen aus Aufnahmen von Leasingverbindlichkeiten	0,00	0,00	0,00
<b>353</b>	<b>Einzahlungen infolge eines Kapitaltausches bei derivativen Finanzinstrumenten mit Grundgeschäft</b>	<b>0,00</b>	<b>0,00</b>	<b>0,00</b>
3530	Einzahlungen infolge eines Kapitaltausches bei derivativen Finanzinstrumenten mit Grundgeschäft	0,00	0,00	0,00
<b>355</b>	<b>Einzahlungen aus dem Abgang von Finanzinstrumenten</b>	<b>0,00</b>	<b>0,00</b>	<b>0,00</b>



## Öffentliche Ordnung und Sicherheit (Gruppe 1)

MVAG	Mittelverwendungs- und aufbringungsgruppen (1. und 2. Ebene)	VA 2024	VA 2023	RA 2022
3550	Einzahlungen aus dem Abgang von Finanzinstrumenten	0,00	0,00	0,00
<b>35</b>	<b>Summe Einzahlungen aus der Finanzierungstätigkeit</b>	<b>0,00</b>	<b>0,00</b>	<b>0,00</b>
<b>361</b>	<b>Auszahlungen aus der Tilgung von Finanzschulden</b>	<b>0,00</b>	<b>0,00</b>	<b>0,00</b>
3611	Auszahlungen aus empfangenen Darlehen von öffentlichen Körperschaften und Rechtsträgern	0,00	0,00	0,00
3612	Auszahlungen aus empfangenen Darlehen von Beteiligungen	0,00	0,00	0,00
3613	Auszahlungen aus empfangenen Darlehen von Unternehmen und privaten Haushalten	0,00	0,00	0,00
3614	Auszahlungen aus Finanzschulden	0,00	0,00	0,00
3615	Auszahlungen aus Rückzahlungen von Leasingverbindlichkeiten	0,00	0,00	0,00
<b>363</b>	<b>Auszahlungen infolge eines Kapitaltausches bei derivativen Finanzinstrumenten mit Grundgeschäft</b>	<b>0,00</b>	<b>0,00</b>	<b>0,00</b>
3630	Auszahlungen infolge eines Kapitaltausches bei derivativen Finanzinstrumenten mit Grundgeschäft	0,00	0,00	0,00
<b>365</b>	<b>Auszahlungen für den Erwerb von Finanzinstrumenten</b>	<b>0,00</b>	<b>0,00</b>	<b>0,00</b>
3650	Auszahlungen für den Erwerb von Finanzinstrumenten	0,00	0,00	0,00
<b>36</b>	<b>Summe Auszahlungen aus der Finanzierungstätigkeit</b>	<b>0,00</b>	<b>0,00</b>	<b>0,00</b>
<b>SA4</b>	<b>Saldo (4) Geldfluss aus der Finanzierungstätigkeit (35 – 36)</b>	<b>0,00</b>	<b>0,00</b>	<b>0,00</b>
<b>SA5</b>	<b>Saldo (5) Geldfluss aus der voranschlagswirksamen Gebarung (Saldo 3 + Saldo 4)</b>	<b>-2 511 800,00</b>	<b>-2 013 500,00</b>	<b>-1 609 990,75</b>

## Unterricht, Erziehung, Sport und Wissenschaft (Gruppe 2)

MVAG	Mittelverwendungs- und aufbringungsgruppen (1. und 2. Ebene)	VA 2024	VA 2023	RA 2022
<b>311</b>	<b>Einzahlungen aus operativer Verwaltungstätigkeit</b>	<b>904 800,00</b>	<b>651 800,00</b>	<b>857 581,04</b>
3111	Einzahlungen aus eigenen Abgaben	0,00	0,00	0,00
3112	Einzahlungen aus Ertragsanteilen	0,00	0,00	0,00
3113	Einzahlungen aus Gebühren	0,00	0,00	0,00
3114	Einzahlungen aus Leistungen	557 900,00	342 100,00	565 695,95
3115	Einzahlungen aus Besitz und wirtschaftlicher Tätigkeit	307 400,00	262 500,00	221 801,29
3116	Einzahlungen aus Veräußerung von geringwertigen Wirtschaftsgütern (GWG) und sonstige Einzahlungen	39 500,00	47 200,00	70 083,80
<b>312</b>	<b>Einzahlungen aus Transfers</b>	<b>4 073 400,00</b>	<b>1 912 700,00</b>	<b>2 666 581,34</b>
3121	Transferzahlungen von Trägern des öffentlichen Rechts	4 073 400,00	1 912 700,00	2 591 581,34
3122	Transferzahlungen von Beteiligungen	0,00	0,00	0,00
3123	Transferzahlungen von Unternehmen (inkl. Finanzunternehmen)	0,00	0,00	75 000,00
3124	Transferzahlungen von Haushalten und Organisationen ohne Erwerbscharakter	0,00	0,00	0,00
3125	Transferzahlungen vom Ausland	0,00	0,00	0,00
3126	Investitions- und Tilgungszuschüsse zwischen Unternehmungen und Betrieben der Gebietskörperschaft und der Gebietskörperschaft	0,00	0,00	0,00
<b>313</b>	<b>Einzahlungen aus Finanzerträgen</b>	<b>0,00</b>	<b>0,00</b>	<b>0,00</b>
3131	Einzahlungen aus Zinserträgen	0,00	0,00	0,00
3132	Einzahlungen aus Zinsen aus derivativen Finanzinstrumenten mit und ohne Grundgeschäft	0,00	0,00	0,00
3133	Einzahlungen aus Gewinnentnahmen von marktbestimmten Betrieben	0,00	0,00	0,00
3134	Sonstige Einzahlungen aus Finanzerträgen	0,00	0,00	0,00
3135	Einzahlungen aus Dividenden/Gewinnausschüttungen	0,00	0,00	0,00
<b>31</b>	<b>Summe Einzahlungen operative Gebarung</b>	<b>4 978 200,00</b>	<b>2 564 500,00</b>	<b>3 524 162,38</b>
<b>321</b>	<b>Auszahlungen aus Personalaufwand</b>	<b>5 796 000,00</b>	<b>4 925 400,00</b>	<b>4 816 956,08</b>
3211	Auszahlungen für Personalaufwand (Bezüge, Nebengebühren, und Mehrleistungsvergütungen)	4 659 700,00	3 941 200,00	3 872 072,90
3212	Auszahlungen für gesetzliche und freiwillige Sozialaufwendungen	1 124 600,00	973 700,00	933 335,41
3213	Auszahlungen aus sonstigem Personalaufwand	11 700,00	10 500,00	11 547,77
<b>322</b>	<b>Auszahlungen aus Sachaufwand</b>	<b>3 258 600,00</b>	<b>3 083 900,00</b>	<b>3 114 377,09</b>
3221	Auszahlungen für Gebrauchs- und Verbrauchsgüter, Handelswaren	288 100,00	297 000,00	228 866,65
3222	Auszahlungen für Verwaltungs- und Betriebsaufwand	1 494 400,00	1 233 600,00	567 083,17
3223	Auszahlungen für Leasing- und Mietaufwand	388 400,00	395 700,00	350 453,82
3224	Auszahlungen für Instandhaltung	291 300,00	337 200,00	238 849,31
3225	Sonstige Auszahlungen aus Sachaufwand	796 400,00	820 400,00	1 729 124,14
3226	Auszahlungen aus der Inanspruchnahme von Haftungen	0,00	0,00	0,00
<b>323</b>	<b>Auszahlungen aus Transfers</b>	<b>5 396 300,00</b>	<b>5 850 500,00</b>	<b>4 862 849,06</b>
3231	Transferzahlungen an Träger des öffentlichen Rechts	4 677 700,00	4 402 400,00	3 420 115,82

## Unterricht, Erziehung, Sport und Wissenschaft (Gruppe 2)

MVAG	Mittelverwendungs- und aufbringungsgruppen (1. und 2. Ebene)	VA 2024	VA 2023	RA 2022
3232	Transferzahlungen an Beteiligungen	0,00	0,00	0,00
3233	Transferzahlungen an Unternehmen (inkl. Finanzunternehmen)	195 000,00	585 000,00	749 192,61
3234	Transferzahlungen an Haushalte und Organisationen ohne Erwerbscharakter	523 600,00	863 100,00	693 540,63
3235	Transferzahlungen an das Ausland	0,00	0,00	0,00
3236	Investitions- und Tilgungszuschüsse zwischen Unternehmungen und Betrieben der Gebietskörperschaft und der Gebietskörperschaft	0,00	0,00	0,00
<b>324</b>	<b>Auszahlungen aus Finanzaufwand</b>	<b>0,00</b>	<b>0,00</b>	<b>0,00</b>
3241	Auszahlungen für Zinsen	0,00	0,00	0,00
3242	Auszahlungen für Zinsen aus derivativen Finanzinstrumenten mit und ohne Grundgeschäft	0,00	0,00	0,00
3243	Auszahlungen aus Gewinnentnahmen von marktbestimmten Betrieben	0,00	0,00	0,00
3244	Sonstige Auszahlungen aus Finanzaufwendungen	0,00	0,00	0,00
<b>32</b>	<b>Summe Auszahlungen operative Gebarung</b>	<b>14 450 900,00</b>	<b>13 859 800,00</b>	<b>12 794 182,23</b>
<b>SA1</b>	<b>Saldo (1) Geldfluss aus der operativen Gebarung (31 – 32)</b>	<b>-9 472 700,00</b>	<b>-11 295 300,00</b>	<b>-9 270 019,85</b>
<b>331</b>	<b>Einzahlungen aus der Investitionstätigkeit</b>	<b>0,00</b>	<b>0,00</b>	<b>0,00</b>
3311	Einzahlungen aus der Veräußerung von immateriellem Vermögen	0,00	0,00	0,00
3312	Einzahlungen aus der Veräußerung von Grundstücken und Grundstückeinrichtungen	0,00	0,00	0,00
3313	Einzahlungen aus der Veräußerung von Gebäuden und Bauten	0,00	0,00	0,00
3314	Einzahlungen aus der Veräußerung von technischen Anlagen, Fahrzeugen und Maschinen	0,00	0,00	0,00
3315	Einzahlungen aus der Veräußerung von Amts-, Betriebs- und Geschäftsausstattung	0,00	0,00	0,00
3316	Einzahlungen aus der Veräußerung von Kulturgütern	0,00	0,00	0,00
3317	Einzahlungen aus der Veräußerung von Beteiligungen	0,00	0,00	0,00
3318	Einzahlungen aus der Veräußerung von kofinanzierten Schutzbauten	0,00	0,00	0,00
<b>332</b>	<b>Einzahlungen aus der Rückzahlung von Darlehen sowie gewährten Vorschüssen</b>	<b>0,00</b>	<b>0,00</b>	<b>0,00</b>
3321	Einzahlungen aus Darlehen an Träger des öffentlichen Rechts	0,00	0,00	0,00
3322	Einzahlungen aus Darlehen an Beteiligungen	0,00	0,00	0,00
3323	Einzahlungen aus Darlehen an Unternehmen und Haushalte	0,00	0,00	0,00
3325	Einzahlungen aus Vorschüssen und Anzahlungen	0,00	0,00	0,00
<b>333</b>	<b>Einzahlungen aus Kapitaltransfers</b>	<b>459 500,00</b>	<b>318 200,00</b>	<b>73 847,69</b>
3331	Kapitaltransferzahlungen von Trägern des öffentlichen Rechts	459 500,00	318 200,00	73 847,69
3332	Kapitaltransferzahlungen von Beteiligungen	0,00	0,00	0,00
3333	Kapitaltransferzahlungen von Unternehmen	0,00	0,00	0,00
3334	Kapitaltransferzahlungen von Haushalten und Organisationen ohne Erwerbscharakter	0,00	0,00	0,00
3335	Kapitaltransferzahlungen vom Ausland	0,00	0,00	0,00
<b>33</b>	<b>Summe Einzahlungen investive Gebarung</b>	<b>459 500,00</b>	<b>318 200,00</b>	<b>73 847,69</b>

## Unterricht, Erziehung, Sport und Wissenschaft (Gruppe 2)

MVAG	Mittelverwendungs- und aufbringungsgruppen (1. und 2. Ebene)	VA 2024	VA 2023	RA 2022
<b>341</b>	<b>Auszahlungen aus der Investitionstätigkeit</b>	<b>1 029 800,00</b>	<b>709 200,00</b>	<b>196 508,09</b>
3411	Auszahlungen für den Erwerb von immateriellem Vermögen	0,00	0,00	0,00
3412	Auszahlungen für den Erwerb von Grundstücken und Grundstückseinrichtungen	0,00	176 600,00	128 063,89
3413	Auszahlungen für den Erwerb von Gebäuden und Bauten	985 000,00	166 000,00	0,00
3414	Auszahlungen für den Erwerb von technischen Anlagen, Fahrzeugen und Maschinen	0,00	12 000,00	41 290,54
3415	Auszahlungen für den Erwerb von Amts-, Betriebs- und Geschäftsausstattung	44 800,00	354 600,00	27 153,66
3416	Auszahlungen für den Erwerb von Kulturgütern	0,00	0,00	0,00
3417	Auszahlungen für den Erwerb von Beteiligungen	0,00	0,00	0,00
3418	Auszahlungen für den Erwerb von kofinanzierten Schutzbauten	0,00	0,00	0,00
<b>342</b>	<b>Auszahlungen aus der Gewährung von Darlehen sowie gewährten Vorschüssen</b>	<b>0,00</b>	<b>0,00</b>	<b>0,00</b>
3421	Auszahlungen von Darlehen an Träger des öffentlichen Rechts	0,00	0,00	0,00
3422	Auszahlungen von Darlehen an Beteiligungen	0,00	0,00	0,00
3423	Auszahlungen von Darlehen an Unternehmen und Haushalte	0,00	0,00	0,00
3425	Auszahlungen von Vorschüssen und Anzahlungen	0,00	0,00	0,00
<b>343</b>	<b>Auszahlungen aus Kapitaltransfers</b>	<b>60 100,00</b>	<b>216 200,00</b>	<b>739 000,00</b>
3431	Kapitaltransferzahlungen an Träger des öffentlichen Rechts	0,00	0,00	0,00
3432	Kapitaltransferzahlungen an Beteiligungen	0,00	0,00	0,00
3433	Kapitaltransferzahlungen an Unternehmen (Finanzunternehmen)	60 100,00	216 200,00	739 000,00
3434	Kapitaltransferzahlungen an Haushalte und Organisationen ohne Erwerbscharakter	0,00	0,00	0,00
3435	Kapitaltransferzahlungen an das Ausland	0,00	0,00	0,00
<b>34</b>	<b>Summe Auszahlungen investive Gebarung</b>	<b>1 089 900,00</b>	<b>925 400,00</b>	<b>935 508,09</b>
<b>SA2</b>	<b>Saldo (2) Geldfluss aus der investiven Gebarung (33 – 34)</b>	<b>-630 400,00</b>	<b>-607 200,00</b>	<b>-861 660,40</b>
<b>SA3</b>	<b>Saldo (3) Nettofinanzierungssaldo (Saldo 1 + Saldo 2)</b>	<b>-10 103 100,00</b>	<b>-11 902 500,00</b>	<b>-10 131 680,25</b>
<b>351</b>	<b>Einzahlungen aus der Aufnahme von Finanzschulden</b>	<b>0,00</b>	<b>0,00</b>	<b>0,00</b>
3511	Einzahlungen aus empfangenen Darlehen von öffentlichen Körperschaften und Rechtsträgern	0,00	0,00	0,00
3512	Einzahlungen aus empfangenen Darlehen von Beteiligungen	0,00	0,00	0,00
3513	Einzahlungen aus empfangenen Darlehen von Unternehmen und privaten Haushalten	0,00	0,00	0,00
3514	Einzahlungen aus Finanzschulden (Finanzunternehmen)	0,00	0,00	0,00
3515	Einzahlungen aus Aufnahmen von Leasingverbindlichkeiten	0,00	0,00	0,00
<b>353</b>	<b>Einzahlungen infolge eines Kapitaltausches bei derivativen Finanzinstrumenten mit Grundgeschäft</b>	<b>0,00</b>	<b>0,00</b>	<b>0,00</b>
3530	Einzahlungen infolge eines Kapitaltausches bei derivativen Finanzinstrumenten mit Grundgeschäft	0,00	0,00	0,00
<b>355</b>	<b>Einzahlungen aus dem Abgang von Finanzinstrumenten</b>	<b>0,00</b>	<b>0,00</b>	<b>0,00</b>

## Unterricht, Erziehung, Sport und Wissenschaft (Gruppe 2)

MVAG	Mittelverwendungs- und aufbringungsgruppen (1. und 2. Ebene)	VA 2024	VA 2023	RA 2022
3550	Einzahlungen aus dem Abgang von Finanzinstrumenten	0,00	0,00	0,00
<b>35</b>	<b>Summe Einzahlungen aus der Finanzierungstätigkeit</b>	<b>0,00</b>	<b>0,00</b>	<b>0,00</b>
<b>361</b>	<b>Auszahlungen aus der Tilgung von Finanzschulden</b>	<b>0,00</b>	<b>0,00</b>	<b>0,00</b>
3611	Auszahlungen aus empfangenen Darlehen von öffentlichen Körperschaften und Rechtsträgern	0,00	0,00	0,00
3612	Auszahlungen aus empfangenen Darlehen von Beteiligungen	0,00	0,00	0,00
3613	Auszahlungen aus empfangenen Darlehen von Unternehmen und privaten Haushalten	0,00	0,00	0,00
3614	Auszahlungen aus Finanzschulden	0,00	0,00	0,00
3615	Auszahlungen aus Rückzahlungen von Leasingverbindlichkeiten	0,00	0,00	0,00
<b>363</b>	<b>Auszahlungen infolge eines Kapitaltausches bei derivativen Finanzinstrumenten mit Grundgeschäft</b>	<b>0,00</b>	<b>0,00</b>	<b>0,00</b>
3630	Auszahlungen infolge eines Kapitaltausches bei derivativen Finanzinstrumenten mit Grundgeschäft	0,00	0,00	0,00
<b>365</b>	<b>Auszahlungen für den Erwerb von Finanzinstrumenten</b>	<b>0,00</b>	<b>0,00</b>	<b>0,00</b>
3650	Auszahlungen für den Erwerb von Finanzinstrumenten	0,00	0,00	0,00
<b>36</b>	<b>Summe Auszahlungen aus der Finanzierungstätigkeit</b>	<b>0,00</b>	<b>0,00</b>	<b>0,00</b>
<b>SA4</b>	<b>Saldo (4) Geldfluss aus der Finanzierungstätigkeit (35 – 36)</b>	<b>0,00</b>	<b>0,00</b>	<b>0,00</b>
<b>SA5</b>	<b>Saldo (5) Geldfluss aus der voranschlagswirksamen Gebarung (Saldo 3 + Saldo 4)</b>	<b>-10 103 100,00</b>	<b>-11 902 500,00</b>	<b>-10 131 680,25</b>

## Kunst, Kultur und Kultus (Gruppe 3)

MVAG	Mittelverwendungs- und aufbringungsgruppen (1. und 2. Ebene)	VA 2024	VA 2023	RA 2022
<b>311</b>	<b>Einzahlungen aus operativer Verwaltungstätigkeit</b>	<b>22 600,00</b>	<b>28 100,00</b>	<b>81 411,08</b>
3111	Einzahlungen aus eigenen Abgaben	0,00	0,00	0,00
3112	Einzahlungen aus Ertragsanteilen	0,00	0,00	0,00
3113	Einzahlungen aus Gebühren	0,00	0,00	0,00
3114	Einzahlungen aus Leistungen	8 600,00	8 100,00	8 513,21
3115	Einzahlungen aus Besitz und wirtschaftlicher Tätigkeit	9 000,00	9 000,00	5 692,08
3116	Einzahlungen aus Veräußerung von geringwertigen Wirtschaftsgütern (GWG) und sonstige Einzahlungen	5 000,00	11 000,00	67 205,79
<b>312</b>	<b>Einzahlungen aus Transfers</b>	<b>329 900,00</b>	<b>129 600,00</b>	<b>83 352,24</b>
3121	Transferzahlungen von Trägern des öffentlichen Rechts	278 800,00	66 400,00	53 728,80
3122	Transferzahlungen von Beteiligungen	0,00	0,00	0,00
3123	Transferzahlungen von Unternehmen (inkl. Finanzunternehmen)	3 000,00	3 000,00	0,00
3124	Transferzahlungen von Haushalten und Organisationen ohne Erwerbscharakter	48 100,00	55 100,00	29 623,44
3125	Transferzahlungen vom Ausland	0,00	5 100,00	0,00
3126	Investitions- und Tilgungszuschüsse zwischen Unternehmungen und Betrieben der Gebietskörperschaft und der Gebietskörperschaft	0,00	0,00	0,00
<b>313</b>	<b>Einzahlungen aus Finanzerträgen</b>	<b>0,00</b>	<b>0,00</b>	<b>0,00</b>
3131	Einzahlungen aus Zinserträgen	0,00	0,00	0,00
3132	Einzahlungen aus Zinsen aus derivativen Finanzinstrumenten mit und ohne Grundgeschäft	0,00	0,00	0,00
3133	Einzahlungen aus Gewinnentnahmen von marktbestimmten Betrieben	0,00	0,00	0,00
3134	Sonstige Einzahlungen aus Finanzerträgen	0,00	0,00	0,00
3135	Einzahlungen aus Dividenden/Gewinnausschüttungen	0,00	0,00	0,00
<b>31</b>	<b>Summe Einzahlungen operative Gebarung</b>	<b>352 500,00</b>	<b>157 700,00</b>	<b>164 763,32</b>
<b>321</b>	<b>Auszahlungen aus Personalaufwand</b>	<b>498 200,00</b>	<b>458 000,00</b>	<b>427 264,63</b>
3211	Auszahlungen für Personalaufwand (Bezüge, Nebengebühren, und Mehrleistungsvergütungen)	430 900,00	389 600,00	359 402,34
3212	Auszahlungen für gesetzliche und freiwillige Sozialaufwendungen	64 400,00	65 800,00	65 130,49
3213	Auszahlungen aus sonstigem Personalaufwand	2 900,00	2 600,00	2 731,80
<b>322</b>	<b>Auszahlungen aus Sachaufwand</b>	<b>1 379 500,00</b>	<b>1 455 600,00</b>	<b>1 122 336,83</b>
3221	Auszahlungen für Gebrauchs- und Verbrauchsgüter, Handelswaren	101 900,00	138 600,00	94 531,64
3222	Auszahlungen für Verwaltungs- und Betriebsaufwand	166 100,00	171 400,00	82 058,92
3223	Auszahlungen für Leasing- und Mietaufwand	265 100,00	249 100,00	229 396,13
3224	Auszahlungen für Instandhaltung	173 900,00	176 300,00	107 896,54
3225	Sonstige Auszahlungen aus Sachaufwand	672 500,00	720 200,00	608 453,60
3226	Auszahlungen aus der Inanspruchnahme von Haftungen	0,00	0,00	0,00
<b>323</b>	<b>Auszahlungen aus Transfers</b>	<b>51 100,00</b>	<b>159 300,00</b>	<b>101 908,20</b>
3231	Transferzahlungen an Träger des öffentlichen Rechts	5 500,00	5 500,00	4 803,20

## Kunst, Kultur und Kultus (Gruppe 3)

MVAG	Mittelverwendungs- und aufbringungsgruppen (1. und 2. Ebene)	VA 2024	VA 2023	RA 2022
3232	Transferzahlungen an Beteiligungen	0,00	0,00	0,00
3233	Transferzahlungen an Unternehmen (inkl. Finanzunternehmen)	19 000,00	23 000,00	15 825,00
3234	Transferzahlungen an Haushalte und Organisationen ohne Erwerbscharakter	26 600,00	130 800,00	81 280,00
3235	Transferzahlungen an das Ausland	0,00	0,00	0,00
3236	Investitions- und Tilgungszuschüsse zwischen Unternehmungen und Betrieben der Gebietskörperschaft und der Gebietskörperschaft	0,00	0,00	0,00
<b>324</b>	<b>Auszahlungen aus Finanzaufwand</b>	<b>0,00</b>	<b>800,00</b>	<b>1 368,32</b>
3241	Auszahlungen für Zinsen	0,00	700,00	1 368,32
3242	Auszahlungen für Zinsen aus derivativen Finanzinstrumenten mit und ohne Grundgeschäft	0,00	0,00	0,00
3243	Auszahlungen aus Gewinnentnahmen von marktbestimmten Betrieben	0,00	0,00	0,00
3244	Sonstige Auszahlungen aus Finanzaufwendungen	0,00	100,00	0,00
<b>32</b>	<b>Summe Auszahlungen operative Gebarung</b>	<b>1 928 800,00</b>	<b>2 073 700,00</b>	<b>1 652 877,98</b>
<b>SA1</b>	<b>Saldo (1) Geldfluss aus der operativen Gebarung (31 – 32)</b>	<b>-1 576 300,00</b>	<b>-1 916 000,00</b>	<b>-1 488 114,66</b>
<b>331</b>	<b>Einzahlungen aus der Investitionstätigkeit</b>	<b>0,00</b>	<b>0,00</b>	<b>0,00</b>
3311	Einzahlungen aus der Veräußerung von immateriellem Vermögen	0,00	0,00	0,00
3312	Einzahlungen aus der Veräußerung von Grundstücken und Grundstückeinrichtungen	0,00	0,00	0,00
3313	Einzahlungen aus der Veräußerung von Gebäuden und Bauten	0,00	0,00	0,00
3314	Einzahlungen aus der Veräußerung von technischen Anlagen, Fahrzeugen und Maschinen	0,00	0,00	0,00
3315	Einzahlungen aus der Veräußerung von Amts-, Betriebs- und Geschäftsausstattung	0,00	0,00	0,00
3316	Einzahlungen aus der Veräußerung von Kulturgütern	0,00	0,00	0,00
3317	Einzahlungen aus der Veräußerung von Beteiligungen	0,00	0,00	0,00
3318	Einzahlungen aus der Veräußerung von kofinanzierten Schutzbauten	0,00	0,00	0,00
<b>332</b>	<b>Einzahlungen aus der Rückzahlung von Darlehen sowie gewährten Vorschüssen</b>	<b>0,00</b>	<b>0,00</b>	<b>0,00</b>
3321	Einzahlungen aus Darlehen an Träger des öffentlichen Rechts	0,00	0,00	0,00
3322	Einzahlungen aus Darlehen an Beteiligungen	0,00	0,00	0,00
3323	Einzahlungen aus Darlehen an Unternehmen und Haushalte	0,00	0,00	0,00
3325	Einzahlungen aus Vorschüssen und Anzahlungen	0,00	0,00	0,00
<b>333</b>	<b>Einzahlungen aus Kapitaltransfers</b>	<b>22 500,00</b>	<b>691 400,00</b>	<b>171 843,17</b>
3331	Kapitaltransferzahlungen von Trägern des öffentlichen Rechts	17 500,00	575 400,00	129 971,20
3332	Kapitaltransferzahlungen von Beteiligungen	0,00	0,00	0,00
3333	Kapitaltransferzahlungen von Unternehmen	0,00	0,00	4 500,00
3334	Kapitaltransferzahlungen von Haushalten und Organisationen ohne Erwerbscharakter	5 000,00	0,00	25 000,00
3335	Kapitaltransferzahlungen vom Ausland	0,00	116 000,00	12 371,97
<b>33</b>	<b>Summe Einzahlungen investive Gebarung</b>	<b>22 500,00</b>	<b>691 400,00</b>	<b>171 843,17</b>

## Kunst, Kultur und Kultus (Gruppe 3)

MVAG	Mittelverwendungs- und aufbringungsgruppen (1. und 2. Ebene)	VA 2024	VA 2023	RA 2022
<b>341</b>	<b>Auszahlungen aus der Investitionstätigkeit</b>	<b>201 000,00</b>	<b>643 800,00</b>	<b>143 869,37</b>
3411	Auszahlungen für den Erwerb von immateriellem Vermögen	0,00	1 000,00	0,00
3412	Auszahlungen für den Erwerb von Grundstücken und Grundstückseinrichtungen	0,00	20 200,00	17 530,79
3413	Auszahlungen für den Erwerb von Gebäuden und Bauten	84 000,00	542 000,00	3 028,20
3414	Auszahlungen für den Erwerb von technischen Anlagen, Fahrzeugen und Maschinen	0,00	0,00	0,00
3415	Auszahlungen für den Erwerb von Amts-, Betriebs- und Geschäftsausstattung	64 000,00	76 600,00	8 512,06
3416	Auszahlungen für den Erwerb von Kulturgütern	53 000,00	4 000,00	114 798,32
3417	Auszahlungen für den Erwerb von Beteiligungen	0,00	0,00	0,00
3418	Auszahlungen für den Erwerb von kofinanzierten Schutzbauten	0,00	0,00	0,00
<b>342</b>	<b>Auszahlungen aus der Gewährung von Darlehen sowie gewährten Vorschüssen</b>	<b>0,00</b>	<b>0,00</b>	<b>0,00</b>
3421	Auszahlungen von Darlehen an Träger des öffentlichen Rechts	0,00	0,00	0,00
3422	Auszahlungen von Darlehen an Beteiligungen	0,00	0,00	0,00
3423	Auszahlungen von Darlehen an Unternehmen und Haushalte	0,00	0,00	0,00
3425	Auszahlungen von Vorschüssen und Anzahlungen	0,00	0,00	0,00
<b>343</b>	<b>Auszahlungen aus Kapitaltransfers</b>	<b>40 000,00</b>	<b>3 100,00</b>	<b>0,00</b>
3431	Kapitaltransferzahlungen an Träger des öffentlichen Rechts	0,00	0,00	0,00
3432	Kapitaltransferzahlungen an Beteiligungen	0,00	0,00	0,00
3433	Kapitaltransferzahlungen an Unternehmen (Finanzunternehmen)	0,00	3 100,00	0,00
3434	Kapitaltransferzahlungen an Haushalte und Organisationen ohne Erwerbscharakter	40 000,00	0,00	0,00
3435	Kapitaltransferzahlungen an das Ausland	0,00	0,00	0,00
<b>34</b>	<b>Summe Auszahlungen investive Gebarung</b>	<b>241 000,00</b>	<b>646 900,00</b>	<b>143 869,37</b>
<b>SA2</b>	<b>Saldo (2) Geldfluss aus der investiven Gebarung (33 – 34)</b>	<b>-218 500,00</b>	<b>44 500,00</b>	<b>27 973,80</b>
<b>SA3</b>	<b>Saldo (3) Nettofinanzierungssaldo (Saldo 1 + Saldo 2)</b>	<b>-1 794 800,00</b>	<b>-1 871 500,00</b>	<b>-1 460 140,86</b>
<b>351</b>	<b>Einzahlungen aus der Aufnahme von Finanzschulden</b>	<b>0,00</b>	<b>0,00</b>	<b>0,00</b>
3511	Einzahlungen aus empfangenen Darlehen von öffentlichen Körperschaften und Rechtsträgern	0,00	0,00	0,00
3512	Einzahlungen aus empfangenen Darlehen von Beteiligungen	0,00	0,00	0,00
3513	Einzahlungen aus empfangenen Darlehen von Unternehmen und privaten Haushalten	0,00	0,00	0,00
3514	Einzahlungen aus Finanzschulden (Finanzunternehmen)	0,00	0,00	0,00
3515	Einzahlungen aus Aufnahmen von Leasingverbindlichkeiten	0,00	0,00	0,00
<b>353</b>	<b>Einzahlungen infolge eines Kapitaltausches bei derivativen Finanzinstrumenten mit Grundgeschäft</b>	<b>0,00</b>	<b>0,00</b>	<b>0,00</b>
3530	Einzahlungen infolge eines Kapitaltausches bei derivativen Finanzinstrumenten mit Grundgeschäft	0,00	0,00	0,00
<b>355</b>	<b>Einzahlungen aus dem Abgang von Finanzinstrumenten</b>	<b>0,00</b>	<b>0,00</b>	<b>0,00</b>



**Kunst, Kultur und Kultus (Gruppe 3)**

MVAG	Mittelverwendungs- und aufbringungsgruppen (1. und 2. Ebene)	VA 2024	VA 2023	RA 2022
3550	Einzahlungen aus dem Abgang von Finanzinstrumenten	0,00	0,00	0,00
<b>35</b>	<b>Summe Einzahlungen aus der Finanzierungstätigkeit</b>	<b>0,00</b>	<b>0,00</b>	<b>0,00</b>
<b>361</b>	<b>Auszahlungen aus der Tilgung von Finanzschulden</b>	<b>0,00</b>	<b>45 900,00</b>	<b>45 271,20</b>
3611	Auszahlungen aus empfangenen Darlehen von öffentlichen Körperschaften und Rechtsträgern	0,00	45 900,00	45 271,20
3612	Auszahlungen aus empfangenen Darlehen von Beteiligungen	0,00	0,00	0,00
3613	Auszahlungen aus empfangenen Darlehen von Unternehmen und privaten Haushalten	0,00	0,00	0,00
3614	Auszahlungen aus Finanzschulden	0,00	0,00	0,00
3615	Auszahlungen aus Rückzahlungen von Leasingverbindlichkeiten	0,00	0,00	0,00
<b>363</b>	<b>Auszahlungen infolge eines Kapitaltausches bei derivativen Finanzinstrumenten mit Grundgeschäft</b>	<b>0,00</b>	<b>0,00</b>	<b>0,00</b>
3630	Auszahlungen infolge eines Kapitaltausches bei derivativen Finanzinstrumenten mit Grundgeschäft	0,00	0,00	0,00
<b>365</b>	<b>Auszahlungen für den Erwerb von Finanzinstrumenten</b>	<b>0,00</b>	<b>0,00</b>	<b>0,00</b>
3650	Auszahlungen für den Erwerb von Finanzinstrumenten	0,00	0,00	0,00
<b>36</b>	<b>Summe Auszahlungen aus der Finanzierungstätigkeit</b>	<b>0,00</b>	<b>45 900,00</b>	<b>45 271,20</b>
<b>SA4</b>	<b>Saldo (4) Geldfluss aus der Finanzierungstätigkeit (35 – 36)</b>	<b>0,00</b>	<b>-45 900,00</b>	<b>-45 271,20</b>
<b>SA5</b>	<b>Saldo (5) Geldfluss aus der voranschlagswirksamen Gebarung (Saldo 3 + Saldo 4)</b>	<b>-1 794 800,00</b>	<b>-1 917 400,00</b>	<b>-1 505 412,06</b>

## Soziale Wohlfahrt und Wohnbauförderung (Gruppe 4)

MVAG	Mittelverwendungs- und aufbringungsgruppen (1. und 2. Ebene)	VA 2024	VA 2023	RA 2022
<b>311</b>	<b>Einzahlungen aus operativer Verwaltungstätigkeit</b>	<b>250 800,00</b>	<b>851 900,00</b>	<b>703 193,08</b>
3111	Einzahlungen aus eigenen Abgaben	0,00	0,00	0,00
3112	Einzahlungen aus Ertragsanteilen	0,00	0,00	0,00
3113	Einzahlungen aus Gebühren	0,00	0,00	0,00
3114	Einzahlungen aus Leistungen	0,00	0,00	0,00
3115	Einzahlungen aus Besitz und wirtschaftlicher Tätigkeit	0,00	0,00	0,00
3116	Einzahlungen aus Veräußerung von geringwertigen Wirtschaftsgütern (GWG) und sonstige Einzahlungen	250 800,00	851 900,00	703 193,08
<b>312</b>	<b>Einzahlungen aus Transfers</b>	<b>100 100,00</b>	<b>152 300,00</b>	<b>487 227,34</b>
3121	Transferzahlungen von Trägern des öffentlichen Rechts	100 100,00	142 300,00	469 516,61
3122	Transferzahlungen von Beteiligungen	0,00	0,00	0,00
3123	Transferzahlungen von Unternehmen (inkl. Finanzunternehmen)	0,00	0,00	0,00
3124	Transferzahlungen von Haushalten und Organisationen ohne Erwerbscharakter	0,00	10 000,00	17 710,73
3125	Transferzahlungen vom Ausland	0,00	0,00	0,00
3126	Investitions- und Tilgungszuschüsse zwischen Unternehmungen und Betrieben der Gebietskörperschaft und der Gebietskörperschaft	0,00	0,00	0,00
<b>313</b>	<b>Einzahlungen aus Finanzerträgen</b>	<b>100,00</b>	<b>100,00</b>	<b>0,87</b>
3131	Einzahlungen aus Zinserträgen	100,00	100,00	0,87
3132	Einzahlungen aus Zinsen aus derivativen Finanzinstrumenten mit und ohne Grundgeschäft	0,00	0,00	0,00
3133	Einzahlungen aus Gewinnentnahmen von marktbestimmten Betrieben	0,00	0,00	0,00
3134	Sonstige Einzahlungen aus Finanzerträgen	0,00	0,00	0,00
3135	Einzahlungen aus Dividenden/Gewinnausschüttungen	0,00	0,00	0,00
<b>31</b>	<b>Summe Einzahlungen operative Gebarung</b>	<b>351 000,00</b>	<b>1 004 300,00</b>	<b>1 190 421,29</b>
<b>321</b>	<b>Auszahlungen aus Personalaufwand</b>	<b>0,00</b>	<b>0,00</b>	<b>440,75</b>
3211	Auszahlungen für Personalaufwand (Bezüge, Nebengebühren, und Mehrleistungsvergütungen)	0,00	0,00	353,42
3212	Auszahlungen für gesetzliche und freiwillige Sozialaufwendungen	0,00	0,00	87,33
3213	Auszahlungen aus sonstigem Personalaufwand	0,00	0,00	0,00
<b>322</b>	<b>Auszahlungen aus Sachaufwand</b>	<b>607 300,00</b>	<b>596 000,00</b>	<b>419 563,95</b>
3221	Auszahlungen für Gebrauchs- und Verbrauchsgüter, Handelswaren	235 100,00	240 100,00	221 910,69
3222	Auszahlungen für Verwaltungs- und Betriebsaufwand	203 700,00	212 100,00	136 934,41
3223	Auszahlungen für Leasing- und Mietaufwand	41 600,00	40 500,00	20 603,39
3224	Auszahlungen für Instandhaltung	1 100,00	1 100,00	0,00
3225	Sonstige Auszahlungen aus Sachaufwand	125 800,00	102 200,00	40 115,46
3226	Auszahlungen aus der Inanspruchnahme von Haftungen	0,00	0,00	0,00
<b>323</b>	<b>Auszahlungen aus Transfers</b>	<b>12 789 100,00</b>	<b>11 204 200,00</b>	<b>10 321 167,56</b>
3231	Transferzahlungen an Träger des öffentlichen Rechts	12 665 800,00	11 053 200,00	10 229 755,86

**Soziale Wohlfahrt und Wohnbauförderung (Gruppe 4)**

MVAG	Mittelverwendungs- und aufbringungsgruppen (1. und 2. Ebene)	VA 2024	VA 2023	RA 2022
3232	Transferzahlungen an Beteiligungen	0,00	0,00	0,00
3233	Transferzahlungen an Unternehmen (inkl. Finanzunternehmen)	0,00	0,00	0,00
3234	Transferzahlungen an Haushalte und Organisationen ohne Erwerbscharakter	123 300,00	151 000,00	91 411,70
3235	Transferzahlungen an das Ausland	0,00	0,00	0,00
3236	Investitions- und Tilgungszuschüsse zwischen Unternehmungen und Betrieben der Gebietskörperschaft und der Gebietskörperschaft	0,00	0,00	0,00
<b>324</b>	<b>Auszahlungen aus Finanzaufwand</b>	<b>100,00</b>	<b>100,00</b>	<b>20,00</b>
3241	Auszahlungen für Zinsen	0,00	0,00	0,00
3242	Auszahlungen für Zinsen aus derivativen Finanzinstrumenten mit und ohne Grundgeschäft	0,00	0,00	0,00
3243	Auszahlungen aus Gewinnentnahmen von marktbestimmten Betrieben	0,00	0,00	0,00
3244	Sonstige Auszahlungen aus Finanzaufwendungen	100,00	100,00	20,00
<b>32</b>	<b>Summe Auszahlungen operative Gebarung</b>	<b>13 396 500,00</b>	<b>11 800 300,00</b>	<b>10 741 192,26</b>
<b>SA1</b>	<b>Saldo (1) Geldfluss aus der operativen Gebarung (31 – 32)</b>	<b>-13 045 500,00</b>	<b>-10 796 000,00</b>	<b>-9 550 770,97</b>
<b>331</b>	<b>Einzahlungen aus der Investitionstätigkeit</b>	<b>0,00</b>	<b>0,00</b>	<b>0,00</b>
3311	Einzahlungen aus der Veräußerung von immateriellem Vermögen	0,00	0,00	0,00
3312	Einzahlungen aus der Veräußerung von Grundstücken und Grundstückeinrichtungen	0,00	0,00	0,00
3313	Einzahlungen aus der Veräußerung von Gebäuden und Bauten	0,00	0,00	0,00
3314	Einzahlungen aus der Veräußerung von technischen Anlagen, Fahrzeugen und Maschinen	0,00	0,00	0,00
3315	Einzahlungen aus der Veräußerung von Amts-, Betriebs- und Geschäftsausstattung	0,00	0,00	0,00
3316	Einzahlungen aus der Veräußerung von Kulturgütern	0,00	0,00	0,00
3317	Einzahlungen aus der Veräußerung von Beteiligungen	0,00	0,00	0,00
3318	Einzahlungen aus der Veräußerung von kofinanzierten Schutzbauten	0,00	0,00	0,00
<b>332</b>	<b>Einzahlungen aus der Rückzahlung von Darlehen sowie gewährten Vorschüssen</b>	<b>0,00</b>	<b>0,00</b>	<b>0,00</b>
3321	Einzahlungen aus Darlehen an Träger des öffentlichen Rechts	0,00	0,00	0,00
3322	Einzahlungen aus Darlehen an Beteiligungen	0,00	0,00	0,00
3323	Einzahlungen aus Darlehen an Unternehmen und Haushalte	0,00	0,00	0,00
3325	Einzahlungen aus Vorschüssen und Anzahlungen	0,00	0,00	0,00
<b>333</b>	<b>Einzahlungen aus Kapitaltransfers</b>	<b>0,00</b>	<b>0,00</b>	<b>0,00</b>
3331	Kapitaltransferzahlungen von Trägern des öffentlichen Rechts	0,00	0,00	0,00
3332	Kapitaltransferzahlungen von Beteiligungen	0,00	0,00	0,00
3333	Kapitaltransferzahlungen von Unternehmen	0,00	0,00	0,00
3334	Kapitaltransferzahlungen von Haushalten und Organisationen ohne Erwerbscharakter	0,00	0,00	0,00
3335	Kapitaltransferzahlungen vom Ausland	0,00	0,00	0,00
<b>33</b>	<b>Summe Einzahlungen investive Gebarung</b>	<b>0,00</b>	<b>0,00</b>	<b>0,00</b>

**Soziale Wohlfahrt und Wohnbauförderung (Gruppe 4)**

MVAG	Mittelverwendungs- und aufbringungsgruppen (1. und 2. Ebene)	VA 2024	VA 2023	RA 2022
<b>341</b>	<b>Auszahlungen aus der Investitionstätigkeit</b>	<b>5 000,00</b>	<b>4 000,00</b>	<b>9 438,00</b>
3411	Auszahlungen für den Erwerb von immateriellem Vermögen	0,00	0,00	0,00
3412	Auszahlungen für den Erwerb von Grundstücken und Grundstückseinrichtungen	0,00	0,00	0,00
3413	Auszahlungen für den Erwerb von Gebäuden und Bauten	0,00	0,00	0,00
3414	Auszahlungen für den Erwerb von technischen Anlagen, Fahrzeugen und Maschinen	0,00	0,00	0,00
3415	Auszahlungen für den Erwerb von Amts-, Betriebs- und Geschäftsausstattung	5 000,00	4 000,00	9 438,00
3416	Auszahlungen für den Erwerb von Kulturgütern	0,00	0,00	0,00
3417	Auszahlungen für den Erwerb von Beteiligungen	0,00	0,00	0,00
3418	Auszahlungen für den Erwerb von kofinanzierten Schutzbauten	0,00	0,00	0,00
<b>342</b>	<b>Auszahlungen aus der Gewährung von Darlehen sowie gewährten Vorschüssen</b>	<b>0,00</b>	<b>0,00</b>	<b>0,00</b>
3421	Auszahlungen von Darlehen an Träger des öffentlichen Rechts	0,00	0,00	0,00
3422	Auszahlungen von Darlehen an Beteiligungen	0,00	0,00	0,00
3423	Auszahlungen von Darlehen an Unternehmen und Haushalte	0,00	0,00	0,00
3425	Auszahlungen von Vorschüssen und Anzahlungen	0,00	0,00	0,00
<b>343</b>	<b>Auszahlungen aus Kapitaltransfers</b>	<b>100 000,00</b>	<b>100 000,00</b>	<b>0,00</b>
3431	Kapitaltransferzahlungen an Träger des öffentlichen Rechts	100 000,00	100 000,00	0,00
3432	Kapitaltransferzahlungen an Beteiligungen	0,00	0,00	0,00
3433	Kapitaltransferzahlungen an Unternehmen (Finanzunternehmen)	0,00	0,00	0,00
3434	Kapitaltransferzahlungen an Haushalte und Organisationen ohne Erwerbscharakter	0,00	0,00	0,00
3435	Kapitaltransferzahlungen an das Ausland	0,00	0,00	0,00
<b>34</b>	<b>Summe Auszahlungen investive Gebarung</b>	<b>105 000,00</b>	<b>104 000,00</b>	<b>9 438,00</b>
<b>SA2</b>	<b>Saldo (2) Geldfluss aus der investiven Gebarung (33 – 34)</b>	<b>-105 000,00</b>	<b>-104 000,00</b>	<b>-9 438,00</b>
<b>SA3</b>	<b>Saldo (3) Nettofinanzierungssaldo (Saldo 1 + Saldo 2)</b>	<b>-13 150 500,00</b>	<b>-10 900 000,00</b>	<b>-9 560 208,97</b>
<b>351</b>	<b>Einzahlungen aus der Aufnahme von Finanzschulden</b>	<b>0,00</b>	<b>0,00</b>	<b>0,00</b>
3511	Einzahlungen aus empfangenen Darlehen von öffentlichen Körperschaften und Rechtsträgern	0,00	0,00	0,00
3512	Einzahlungen aus empfangenen Darlehen von Beteiligungen	0,00	0,00	0,00
3513	Einzahlungen aus empfangenen Darlehen von Unternehmen und privaten Haushalten	0,00	0,00	0,00
3514	Einzahlungen aus Finanzschulden (Finanzunternehmen)	0,00	0,00	0,00
3515	Einzahlungen aus Aufnahmen von Leasingverbindlichkeiten	0,00	0,00	0,00
<b>353</b>	<b>Einzahlungen infolge eines Kapitaltausches bei derivativen Finanzinstrumenten mit Grundgeschäft</b>	<b>0,00</b>	<b>0,00</b>	<b>0,00</b>
3530	Einzahlungen infolge eines Kapitaltausches bei derivativen Finanzinstrumenten mit Grundgeschäft	0,00	0,00	0,00
<b>355</b>	<b>Einzahlungen aus dem Abgang von Finanzinstrumenten</b>	<b>0,00</b>	<b>0,00</b>	<b>0,00</b>

**Soziale Wohlfahrt und Wohnbauförderung (Gruppe 4)**

MVAG	Mittelverwendungs- und aufbringungsgruppen (1. und 2. Ebene)	VA 2024	VA 2023	RA 2022
3550	Einzahlungen aus dem Abgang von Finanzinstrumenten	0,00	0,00	0,00
<b>35</b>	<b>Summe Einzahlungen aus der Finanzierungstätigkeit</b>	<b>0,00</b>	<b>0,00</b>	<b>0,00</b>
<b>361</b>	<b>Auszahlungen aus der Tilgung von Finanzschulden</b>	<b>0,00</b>	<b>0,00</b>	<b>0,00</b>
3611	Auszahlungen aus empfangenen Darlehen von öffentlichen Körperschaften und Rechtsträgern	0,00	0,00	0,00
3612	Auszahlungen aus empfangenen Darlehen von Beteiligungen	0,00	0,00	0,00
3613	Auszahlungen aus empfangenen Darlehen von Unternehmen und privaten Haushalten	0,00	0,00	0,00
3614	Auszahlungen aus Finanzschulden	0,00	0,00	0,00
3615	Auszahlungen aus Rückzahlungen von Leasingverbindlichkeiten	0,00	0,00	0,00
<b>363</b>	<b>Auszahlungen infolge eines Kapitaltausches bei derivativen Finanzinstrumenten mit Grundgeschäft</b>	<b>0,00</b>	<b>0,00</b>	<b>0,00</b>
3630	Auszahlungen infolge eines Kapitaltausches bei derivativen Finanzinstrumenten mit Grundgeschäft	0,00	0,00	0,00
<b>365</b>	<b>Auszahlungen für den Erwerb von Finanzinstrumenten</b>	<b>0,00</b>	<b>0,00</b>	<b>0,00</b>
3650	Auszahlungen für den Erwerb von Finanzinstrumenten	0,00	0,00	0,00
<b>36</b>	<b>Summe Auszahlungen aus der Finanzierungstätigkeit</b>	<b>0,00</b>	<b>0,00</b>	<b>0,00</b>
<b>SA4</b>	<b>Saldo (4) Geldfluss aus der Finanzierungstätigkeit (35 – 36)</b>	<b>0,00</b>	<b>0,00</b>	<b>0,00</b>
<b>SA5</b>	<b>Saldo (5) Geldfluss aus der voranschlagswirksamen Gebarung (Saldo 3 + Saldo 4)</b>	<b>-13 150 500,00</b>	<b>-10 900 000,00</b>	<b>-9 560 208,97</b>

## Gesundheit (Gruppe 5)

MVAG	Mittelverwendungs- und aufbringungsgruppen (1. und 2. Ebene)	VA 2024	VA 2023	RA 2022
<b>311</b>	<b>Einzahlungen aus operativer Verwaltungstätigkeit</b>	<b>1 300,00</b>	<b>1 300,00</b>	<b>2 360,46</b>
3111	Einzahlungen aus eigenen Abgaben	0,00	0,00	0,00
3112	Einzahlungen aus Ertragsanteilen	0,00	0,00	0,00
3113	Einzahlungen aus Gebühren	0,00	0,00	0,00
3114	Einzahlungen aus Leistungen	100,00	100,00	0,00
3115	Einzahlungen aus Besitz und wirtschaftlicher Tätigkeit	0,00	0,00	0,00
3116	Einzahlungen aus Veräußerung von geringwertigen Wirtschaftsgütern (GWG) und sonstige Einzahlungen	1 200,00	1 200,00	2 360,46
<b>312</b>	<b>Einzahlungen aus Transfers</b>	<b>66 000,00</b>	<b>99 800,00</b>	<b>0,00</b>
3121	Transferzahlungen von Trägern des öffentlichen Rechts	66 000,00	99 800,00	0,00
3122	Transferzahlungen von Beteiligungen	0,00	0,00	0,00
3123	Transferzahlungen von Unternehmen (inkl. Finanzunternehmen)	0,00	0,00	0,00
3124	Transferzahlungen von Haushalten und Organisationen ohne Erwerbscharakter	0,00	0,00	0,00
3125	Transferzahlungen vom Ausland	0,00	0,00	0,00
3126	Investitions- und Tilgungszuschüsse zwischen Unternehmungen und Betrieben der Gebietskörperschaft und der Gebietskörperschaft	0,00	0,00	0,00
<b>313</b>	<b>Einzahlungen aus Finanzerträgen</b>	<b>0,00</b>	<b>0,00</b>	<b>0,00</b>
3131	Einzahlungen aus Zinserträgen	0,00	0,00	0,00
3132	Einzahlungen aus Zinsen aus derivativen Finanzinstrumenten mit und ohne Grundgeschäft	0,00	0,00	0,00
3133	Einzahlungen aus Gewinnentnahmen von marktbestimmten Betrieben	0,00	0,00	0,00
3134	Sonstige Einzahlungen aus Finanzerträgen	0,00	0,00	0,00
3135	Einzahlungen aus Dividenden/Gewinnausschüttungen	0,00	0,00	0,00
<b>31</b>	<b>Summe Einzahlungen operative Gebarung</b>	<b>67 300,00</b>	<b>101 100,00</b>	<b>2 360,46</b>
<b>321</b>	<b>Auszahlungen aus Personalaufwand</b>	<b>133 200,00</b>	<b>0,00</b>	<b>0,00</b>
3211	Auszahlungen für Personalaufwand (Bezüge, Nebengebühren, und Mehrleistungsvergütungen)	105 900,00	0,00	0,00
3212	Auszahlungen für gesetzliche und freiwillige Sozialaufwendungen	27 000,00	0,00	0,00
3213	Auszahlungen aus sonstigem Personalaufwand	300,00	0,00	0,00
<b>322</b>	<b>Auszahlungen aus Sachaufwand</b>	<b>126 400,00</b>	<b>148 700,00</b>	<b>59 556,79</b>
3221	Auszahlungen für Gebrauchs- und Verbrauchsgüter, Handelswaren	2 500,00	2 100,00	665,57
3222	Auszahlungen für Verwaltungs- und Betriebsaufwand	43 500,00	78 900,00	16 413,14
3223	Auszahlungen für Leasing- und Mietaufwand	11 000,00	12 700,00	10 908,00
3224	Auszahlungen für Instandhaltung	2 500,00	2 500,00	104,23
3225	Sonstige Auszahlungen aus Sachaufwand	66 900,00	52 500,00	31 465,85
3226	Auszahlungen aus der Inanspruchnahme von Haftungen	0,00	0,00	0,00
<b>323</b>	<b>Auszahlungen aus Transfers</b>	<b>6 381 500,00</b>	<b>5 897 000,00</b>	<b>5 136 385,31</b>
3231	Transferzahlungen an Träger des öffentlichen Rechts	6 356 100,00	5 871 400,00	5 118 262,26

## Gesundheit (Gruppe 5)

MVAG	Mittelverwendungs- und aufbringungsgruppen (1. und 2. Ebene)	VA 2024	VA 2023	RA 2022
3232	Transferzahlungen an Beteiligungen	0,00	0,00	0,00
3233	Transferzahlungen an Unternehmen (inkl. Finanzunternehmen)	0,00	0,00	0,00
3234	Transferzahlungen an Haushalte und Organisationen ohne Erwerbscharakter	25 400,00	25 600,00	18 123,05
3235	Transferzahlungen an das Ausland	0,00	0,00	0,00
3236	Investitions- und Tilgungszuschüsse zwischen Unternehmungen und Betrieben der Gebietskörperschaft und der Gebietskörperschaft	0,00	0,00	0,00
<b>324</b>	<b>Auszahlungen aus Finanzaufwand</b>	<b>0,00</b>	<b>0,00</b>	<b>0,00</b>
3241	Auszahlungen für Zinsen	0,00	0,00	0,00
3242	Auszahlungen für Zinsen aus derivativen Finanzinstrumenten mit und ohne Grundgeschäft	0,00	0,00	0,00
3243	Auszahlungen aus Gewinnentnahmen von marktbestimmten Betrieben	0,00	0,00	0,00
3244	Sonstige Auszahlungen aus Finanzaufwendungen	0,00	0,00	0,00
<b>32</b>	<b>Summe Auszahlungen operative Gebarung</b>	<b>6 641 100,00</b>	<b>6 045 700,00</b>	<b>5 195 942,10</b>
<b>SA1</b>	<b>Saldo (1) Geldfluss aus der operativen Gebarung (31 – 32)</b>	<b>-6 573 800,00</b>	<b>-5 944 600,00</b>	<b>-5 193 581,64</b>
<b>331</b>	<b>Einzahlungen aus der Investitionstätigkeit</b>	<b>0,00</b>	<b>0,00</b>	<b>0,00</b>
3311	Einzahlungen aus der Veräußerung von immateriellem Vermögen	0,00	0,00	0,00
3312	Einzahlungen aus der Veräußerung von Grundstücken und Grundstückeinrichtungen	0,00	0,00	0,00
3313	Einzahlungen aus der Veräußerung von Gebäuden und Bauten	0,00	0,00	0,00
3314	Einzahlungen aus der Veräußerung von technischen Anlagen, Fahrzeugen und Maschinen	0,00	0,00	0,00
3315	Einzahlungen aus der Veräußerung von Amts-, Betriebs- und Geschäftsausstattung	0,00	0,00	0,00
3316	Einzahlungen aus der Veräußerung von Kulturgütern	0,00	0,00	0,00
3317	Einzahlungen aus der Veräußerung von Beteiligungen	0,00	0,00	0,00
3318	Einzahlungen aus der Veräußerung von kofinanzierten Schutzbauten	0,00	0,00	0,00
<b>332</b>	<b>Einzahlungen aus der Rückzahlung von Darlehen sowie gewährten Vorschüssen</b>	<b>0,00</b>	<b>0,00</b>	<b>0,00</b>
3321	Einzahlungen aus Darlehen an Träger des öffentlichen Rechts	0,00	0,00	0,00
3322	Einzahlungen aus Darlehen an Beteiligungen	0,00	0,00	0,00
3323	Einzahlungen aus Darlehen an Unternehmen und Haushalte	0,00	0,00	0,00
3325	Einzahlungen aus Vorschüssen und Anzahlungen	0,00	0,00	0,00
<b>333</b>	<b>Einzahlungen aus Kapitaltransfers</b>	<b>0,00</b>	<b>0,00</b>	<b>2 681,00</b>
3331	Kapitaltransferzahlungen von Trägern des öffentlichen Rechts	0,00	0,00	2 681,00
3332	Kapitaltransferzahlungen von Beteiligungen	0,00	0,00	0,00
3333	Kapitaltransferzahlungen von Unternehmen	0,00	0,00	0,00
3334	Kapitaltransferzahlungen von Haushalten und Organisationen ohne Erwerbscharakter	0,00	0,00	0,00
3335	Kapitaltransferzahlungen vom Ausland	0,00	0,00	0,00
<b>33</b>	<b>Summe Einzahlungen investive Gebarung</b>	<b>0,00</b>	<b>0,00</b>	<b>2 681,00</b>

## Gesundheit (Gruppe 5)

MVAG	Mittelverwendungs- und aufbringungsgruppen (1. und 2. Ebene)	VA 2024	VA 2023	RA 2022
<b>341</b>	<b>Auszahlungen aus der Investitionstätigkeit</b>	<b>0,00</b>	<b>15 100,00</b>	<b>1 291,20</b>
3411	Auszahlungen für den Erwerb von immateriellem Vermögen	0,00	0,00	0,00
3412	Auszahlungen für den Erwerb von Grundstücken und Grundstückseinrichtungen	0,00	15 000,00	1 291,20
3413	Auszahlungen für den Erwerb von Gebäuden und Bauten	0,00	0,00	0,00
3414	Auszahlungen für den Erwerb von technischen Anlagen, Fahrzeugen und Maschinen	0,00	0,00	0,00
3415	Auszahlungen für den Erwerb von Amts-, Betriebs- und Geschäftsausstattung	0,00	100,00	0,00
3416	Auszahlungen für den Erwerb von Kulturgütern	0,00	0,00	0,00
3417	Auszahlungen für den Erwerb von Beteiligungen	0,00	0,00	0,00
3418	Auszahlungen für den Erwerb von kofinanzierten Schutzbauten	0,00	0,00	0,00
<b>342</b>	<b>Auszahlungen aus der Gewährung von Darlehen sowie gewährten Vorschüssen</b>	<b>0,00</b>	<b>0,00</b>	<b>0,00</b>
3421	Auszahlungen von Darlehen an Träger des öffentlichen Rechts	0,00	0,00	0,00
3422	Auszahlungen von Darlehen an Beteiligungen	0,00	0,00	0,00
3423	Auszahlungen von Darlehen an Unternehmen und Haushalte	0,00	0,00	0,00
3425	Auszahlungen von Vorschüssen und Anzahlungen	0,00	0,00	0,00
<b>343</b>	<b>Auszahlungen aus Kapitaltransfers</b>	<b>60 000,00</b>	<b>120 000,00</b>	<b>25 000,00</b>
3431	Kapitaltransferzahlungen an Träger des öffentlichen Rechts	0,00	0,00	0,00
3432	Kapitaltransferzahlungen an Beteiligungen	0,00	0,00	0,00
3433	Kapitaltransferzahlungen an Unternehmen (Finanzunternehmen)	60 000,00	120 000,00	0,00
3434	Kapitaltransferzahlungen an Haushalte und Organisationen ohne Erwerbscharakter	0,00	0,00	25 000,00
3435	Kapitaltransferzahlungen an das Ausland	0,00	0,00	0,00
<b>34</b>	<b>Summe Auszahlungen investive Gebarung</b>	<b>60 000,00</b>	<b>135 100,00</b>	<b>26 291,20</b>
<b>SA2</b>	<b>Saldo (2) Geldfluss aus der investiven Gebarung (33 – 34)</b>	<b>-60 000,00</b>	<b>-135 100,00</b>	<b>-23 610,20</b>
<b>SA3</b>	<b>Saldo (3) Nettofinanzierungssaldo (Saldo 1 + Saldo 2)</b>	<b>-6 633 800,00</b>	<b>-6 079 700,00</b>	<b>-5 217 191,84</b>
<b>351</b>	<b>Einzahlungen aus der Aufnahme von Finanzschulden</b>	<b>0,00</b>	<b>0,00</b>	<b>0,00</b>
3511	Einzahlungen aus empfangenen Darlehen von öffentlichen Körperschaften und Rechtsträgern	0,00	0,00	0,00
3512	Einzahlungen aus empfangenen Darlehen von Beteiligungen	0,00	0,00	0,00
3513	Einzahlungen aus empfangenen Darlehen von Unternehmen und privaten Haushalten	0,00	0,00	0,00
3514	Einzahlungen aus Finanzschulden (Finanzunternehmen)	0,00	0,00	0,00
3515	Einzahlungen aus Aufnahmen von Leasingverbindlichkeiten	0,00	0,00	0,00
<b>353</b>	<b>Einzahlungen infolge eines Kapitaltausches bei derivativen Finanzinstrumenten mit Grundgeschäft</b>	<b>0,00</b>	<b>0,00</b>	<b>0,00</b>
3530	Einzahlungen infolge eines Kapitaltausches bei derivativen Finanzinstrumenten mit Grundgeschäft	0,00	0,00	0,00
<b>355</b>	<b>Einzahlungen aus dem Abgang von Finanzinstrumenten</b>	<b>0,00</b>	<b>0,00</b>	<b>0,00</b>



## Gesundheit (Gruppe 5)

MVAG	Mittelverwendungs- und aufbringungsgruppen (1. und 2. Ebene)	VA 2024	VA 2023	RA 2022
3550	Einzahlungen aus dem Abgang von Finanzinstrumenten	0,00	0,00	0,00
<b>35</b>	<b>Summe Einzahlungen aus der Finanzierungstätigkeit</b>	<b>0,00</b>	<b>0,00</b>	<b>0,00</b>
<b>361</b>	<b>Auszahlungen aus der Tilgung von Finanzschulden</b>	<b>0,00</b>	<b>0,00</b>	<b>0,00</b>
3611	Auszahlungen aus empfangenen Darlehen von öffentlichen Körperschaften und Rechtsträgern	0,00	0,00	0,00
3612	Auszahlungen aus empfangenen Darlehen von Beteiligungen	0,00	0,00	0,00
3613	Auszahlungen aus empfangenen Darlehen von Unternehmen und privaten Haushalten	0,00	0,00	0,00
3614	Auszahlungen aus Finanzschulden	0,00	0,00	0,00
3615	Auszahlungen aus Rückzahlungen von Leasingverbindlichkeiten	0,00	0,00	0,00
<b>363</b>	<b>Auszahlungen infolge eines Kapitaltausches bei derivativen Finanzinstrumenten mit Grundgeschäft</b>	<b>0,00</b>	<b>0,00</b>	<b>0,00</b>
3630	Auszahlungen infolge eines Kapitaltausches bei derivativen Finanzinstrumenten mit Grundgeschäft	0,00	0,00	0,00
<b>365</b>	<b>Auszahlungen für den Erwerb von Finanzinstrumenten</b>	<b>0,00</b>	<b>0,00</b>	<b>0,00</b>
3650	Auszahlungen für den Erwerb von Finanzinstrumenten	0,00	0,00	0,00
<b>36</b>	<b>Summe Auszahlungen aus der Finanzierungstätigkeit</b>	<b>0,00</b>	<b>0,00</b>	<b>0,00</b>
<b>SA4</b>	<b>Saldo (4) Geldfluss aus der Finanzierungstätigkeit (35 – 36)</b>	<b>0,00</b>	<b>0,00</b>	<b>0,00</b>
<b>SA5</b>	<b>Saldo (5) Geldfluss aus der voranschlagswirksamen Gebarung (Saldo 3 + Saldo 4)</b>	<b>-6 633 800,00</b>	<b>-6 079 700,00</b>	<b>-5 217 191,84</b>

## Straßen- und Wasserbau, Verkehr (Gruppe 6)

MVAG	Mittelverwendungs- und aufbringungsgruppen (1. und 2. Ebene)	VA 2024	VA 2023	RA 2022
<b>311</b>	<b>Einzahlungen aus operativer Verwaltungstätigkeit</b>	<b>63 500,00</b>	<b>98 500,00</b>	<b>194 459,50</b>
3111	Einzahlungen aus eigenen Abgaben	0,00	0,00	0,00
3112	Einzahlungen aus Ertragsanteilen	0,00	0,00	0,00
3113	Einzahlungen aus Gebühren	0,00	0,00	95 449,69
3114	Einzahlungen aus Leistungen	0,00	0,00	0,00
3115	Einzahlungen aus Besitz und wirtschaftlicher Tätigkeit	19 800,00	19 800,00	19 316,81
3116	Einzahlungen aus Veräußerung von geringwertigen Wirtschaftsgütern (GWG) und sonstige Einzahlungen	43 700,00	78 700,00	79 693,00
<b>312</b>	<b>Einzahlungen aus Transfers</b>	<b>999 000,00</b>	<b>749 800,00</b>	<b>524 291,67</b>
3121	Transferzahlungen von Trägern des öffentlichen Rechts	315 400,00	22 700,00	131 989,03
3122	Transferzahlungen von Beteiligungen	350 000,00	350 000,00	0,00
3123	Transferzahlungen von Unternehmen (inkl. Finanzunternehmen)	3 600,00	3 600,00	3 600,00
3124	Transferzahlungen von Haushalten und Organisationen ohne Erwerbscharakter	330 000,00	373 500,00	388 702,64
3125	Transferzahlungen vom Ausland	0,00	0,00	0,00
3126	Investitions- und Tilgungszuschüsse zwischen Unternehmungen und Betrieben der Gebietskörperschaft und der Gebietskörperschaft	0,00	0,00	0,00
<b>313</b>	<b>Einzahlungen aus Finanzerträgen</b>	<b>0,00</b>	<b>0,00</b>	<b>0,00</b>
3131	Einzahlungen aus Zinserträgen	0,00	0,00	0,00
3132	Einzahlungen aus Zinsen aus derivativen Finanzinstrumenten mit und ohne Grundgeschäft	0,00	0,00	0,00
3133	Einzahlungen aus Gewinnentnahmen von marktbestimmten Betrieben	0,00	0,00	0,00
3134	Sonstige Einzahlungen aus Finanzerträgen	0,00	0,00	0,00
3135	Einzahlungen aus Dividenden/Gewinnausschüttungen	0,00	0,00	0,00
<b>31</b>	<b>Summe Einzahlungen operative Gebarung</b>	<b>1 062 500,00</b>	<b>848 300,00</b>	<b>718 751,17</b>
<b>321</b>	<b>Auszahlungen aus Personalaufwand</b>	<b>0,00</b>	<b>0,00</b>	<b>0,00</b>
3211	Auszahlungen für Personalaufwand (Bezüge, Nebengebühren, und Mehrleistungsvergütungen)	0,00	0,00	0,00
3212	Auszahlungen für gesetzliche und freiwillige Sozialaufwendungen	0,00	0,00	0,00
3213	Auszahlungen aus sonstigem Personalaufwand	0,00	0,00	0,00
<b>322</b>	<b>Auszahlungen aus Sachaufwand</b>	<b>3 286 300,00</b>	<b>3 177 700,00</b>	<b>2 474 224,48</b>
3221	Auszahlungen für Gebrauchs- und Verbrauchsgüter, Handelswaren	59 400,00	61 400,00	48 182,14
3222	Auszahlungen für Verwaltungs- und Betriebsaufwand	19 700,00	29 700,00	13 056,63
3223	Auszahlungen für Leasing- und Mietaufwand	52 000,00	47 000,00	40 296,13
3224	Auszahlungen für Instandhaltung	788 100,00	725 000,00	651 027,97
3225	Sonstige Auszahlungen aus Sachaufwand	2 367 100,00	2 314 600,00	1 721 661,61
3226	Auszahlungen aus der Inanspruchnahme von Haftungen	0,00	0,00	0,00
<b>323</b>	<b>Auszahlungen aus Transfers</b>	<b>249 100,00</b>	<b>257 900,00</b>	<b>205 018,63</b>
3231	Transferzahlungen an Träger des öffentlichen Rechts	119 100,00	127 900,00	114 651,14

## Straßen- und Wasserbau, Verkehr (Gruppe 6)

MVAG	Mittelverwendungs- und aufbringungsgruppen (1. und 2. Ebene)	VA 2024	VA 2023	RA 2022
3232	Transferzahlungen an Beteiligungen	0,00	0,00	0,00
3233	Transferzahlungen an Unternehmen (inkl. Finanzunternehmen)	130 000,00	130 000,00	90 367,49
3234	Transferzahlungen an Haushalte und Organisationen ohne Erwerbscharakter	0,00	0,00	0,00
3235	Transferzahlungen an das Ausland	0,00	0,00	0,00
3236	Investitions- und Tilgungszuschüsse zwischen Unternehmungen und Betrieben der Gebietskörperschaft und der Gebietskörperschaft	0,00	0,00	0,00
<b>324</b>	<b>Auszahlungen aus Finanzaufwand</b>	<b>21 300,00</b>	<b>25 600,00</b>	<b>29 774,10</b>
3241	Auszahlungen für Zinsen	18 300,00	22 800,00	26 965,10
3242	Auszahlungen für Zinsen aus derivativen Finanzinstrumenten mit und ohne Grundgeschäft	0,00	0,00	0,00
3243	Auszahlungen aus Gewinnentnahmen von marktbestimmten Betrieben	0,00	0,00	0,00
3244	Sonstige Auszahlungen aus Finanzaufwendungen	3 000,00	2 800,00	2 809,00
<b>32</b>	<b>Summe Auszahlungen operative Gebarung</b>	<b>3 556 700,00</b>	<b>3 461 200,00</b>	<b>2 709 017,21</b>
<b>SA1</b>	<b>Saldo (1) Geldfluss aus der operativen Gebarung (31 – 32)</b>	<b>-2 494 200,00</b>	<b>-2 612 900,00</b>	<b>-1 990 266,04</b>
<b>331</b>	<b>Einzahlungen aus der Investitionstätigkeit</b>	<b>0,00</b>	<b>0,00</b>	<b>0,00</b>
3311	Einzahlungen aus der Veräußerung von immateriellem Vermögen	0,00	0,00	0,00
3312	Einzahlungen aus der Veräußerung von Grundstücken und Grundstückeinrichtungen	0,00	0,00	0,00
3313	Einzahlungen aus der Veräußerung von Gebäuden und Bauten	0,00	0,00	0,00
3314	Einzahlungen aus der Veräußerung von technischen Anlagen, Fahrzeugen und Maschinen	0,00	0,00	0,00
3315	Einzahlungen aus der Veräußerung von Amts-, Betriebs- und Geschäftsausstattung	0,00	0,00	0,00
3316	Einzahlungen aus der Veräußerung von Kulturgütern	0,00	0,00	0,00
3317	Einzahlungen aus der Veräußerung von Beteiligungen	0,00	0,00	0,00
3318	Einzahlungen aus der Veräußerung von kofinanzierten Schutzbauten	0,00	0,00	0,00
<b>332</b>	<b>Einzahlungen aus der Rückzahlung von Darlehen sowie gewährten Vorschüssen</b>	<b>0,00</b>	<b>0,00</b>	<b>0,00</b>
3321	Einzahlungen aus Darlehen an Träger des öffentlichen Rechts	0,00	0,00	0,00
3322	Einzahlungen aus Darlehen an Beteiligungen	0,00	0,00	0,00
3323	Einzahlungen aus Darlehen an Unternehmen und Haushalte	0,00	0,00	0,00
3325	Einzahlungen aus Vorschüssen und Anzahlungen	0,00	0,00	0,00
<b>333</b>	<b>Einzahlungen aus Kapitaltransfers</b>	<b>46 000,00</b>	<b>1 655 300,00</b>	<b>1 566 746,78</b>
3331	Kapitaltransferzahlungen von Trägern des öffentlichen Rechts	46 000,00	1 655 300,00	1 566 746,78
3332	Kapitaltransferzahlungen von Beteiligungen	0,00	0,00	0,00
3333	Kapitaltransferzahlungen von Unternehmen	0,00	0,00	0,00
3334	Kapitaltransferzahlungen von Haushalten und Organisationen ohne Erwerbscharakter	0,00	0,00	0,00
3335	Kapitaltransferzahlungen vom Ausland	0,00	0,00	0,00
<b>33</b>	<b>Summe Einzahlungen investive Gebarung</b>	<b>46 000,00</b>	<b>1 655 300,00</b>	<b>1 566 746,78</b>

## Straßen- und Wasserbau, Verkehr (Gruppe 6)

MVAG	Mittelverwendungs- und aufbringungsgruppen (1. und 2. Ebene)	VA 2024	VA 2023	RA 2022
<b>341</b>	<b>Auszahlungen aus der Investitionstätigkeit</b>	<b>1 936 600,00</b>	<b>3 196 800,00</b>	<b>2 358 557,91</b>
3411	Auszahlungen für den Erwerb von immateriellem Vermögen	0,00	44 000,00	0,00
3412	Auszahlungen für den Erwerb von Grundstücken und Grundstückseinrichtungen	1 928 600,00	3 142 800,00	2 358 557,91
3413	Auszahlungen für den Erwerb von Gebäuden und Bauten	0,00	0,00	0,00
3414	Auszahlungen für den Erwerb von technischen Anlagen, Fahrzeugen und Maschinen	0,00	0,00	0,00
3415	Auszahlungen für den Erwerb von Amts-, Betriebs- und Geschäftsausstattung	8 000,00	10 000,00	0,00
3416	Auszahlungen für den Erwerb von Kulturgütern	0,00	0,00	0,00
3417	Auszahlungen für den Erwerb von Beteiligungen	0,00	0,00	0,00
3418	Auszahlungen für den Erwerb von kofinanzierten Schutzbauten	0,00	0,00	0,00
<b>342</b>	<b>Auszahlungen aus der Gewährung von Darlehen sowie gewährten Vorschüssen</b>	<b>0,00</b>	<b>0,00</b>	<b>0,00</b>
3421	Auszahlungen von Darlehen an Träger des öffentlichen Rechts	0,00	0,00	0,00
3422	Auszahlungen von Darlehen an Beteiligungen	0,00	0,00	0,00
3423	Auszahlungen von Darlehen an Unternehmen und Haushalte	0,00	0,00	0,00
3425	Auszahlungen von Vorschüssen und Anzahlungen	0,00	0,00	0,00
<b>343</b>	<b>Auszahlungen aus Kapitaltransfers</b>	<b>411 000,00</b>	<b>411 000,00</b>	<b>95 779,00</b>
3431	Kapitaltransferzahlungen an Träger des öffentlichen Rechts	411 000,00	411 000,00	95 779,00
3432	Kapitaltransferzahlungen an Beteiligungen	0,00	0,00	0,00
3433	Kapitaltransferzahlungen an Unternehmen (Finanzunternehmen)	0,00	0,00	0,00
3434	Kapitaltransferzahlungen an Haushalte und Organisationen ohne Erwerbscharakter	0,00	0,00	0,00
3435	Kapitaltransferzahlungen an das Ausland	0,00	0,00	0,00
<b>34</b>	<b>Summe Auszahlungen investive Gebarung</b>	<b>2 347 600,00</b>	<b>3 607 800,00</b>	<b>2 454 336,91</b>
<b>SA2</b>	<b>Saldo (2) Geldfluss aus der investiven Gebarung (33 – 34)</b>	<b>-2 301 600,00</b>	<b>-1 952 500,00</b>	<b>-887 590,13</b>
<b>SA3</b>	<b>Saldo (3) Nettofinanzierungssaldo (Saldo 1 + Saldo 2)</b>	<b>-4 795 800,00</b>	<b>-4 565 400,00</b>	<b>-2 877 856,17</b>
<b>351</b>	<b>Einzahlungen aus der Aufnahme von Finanzschulden</b>	<b>0,00</b>	<b>0,00</b>	<b>0,00</b>
3511	Einzahlungen aus empfangenen Darlehen von öffentlichen Körperschaften und Rechtsträgern	0,00	0,00	0,00
3512	Einzahlungen aus empfangenen Darlehen von Beteiligungen	0,00	0,00	0,00
3513	Einzahlungen aus empfangenen Darlehen von Unternehmen und privaten Haushalten	0,00	0,00	0,00
3514	Einzahlungen aus Finanzschulden (Finanzunternehmen)	0,00	0,00	0,00
3515	Einzahlungen aus Aufnahmen von Leasingverbindlichkeiten	0,00	0,00	0,00
<b>353</b>	<b>Einzahlungen infolge eines Kapitaltausches bei derivativen Finanzinstrumenten mit Grundgeschäft</b>	<b>0,00</b>	<b>0,00</b>	<b>0,00</b>
3530	Einzahlungen infolge eines Kapitaltausches bei derivativen Finanzinstrumenten mit Grundgeschäft	0,00	0,00	0,00
<b>355</b>	<b>Einzahlungen aus dem Abgang von Finanzinstrumenten</b>	<b>0,00</b>	<b>0,00</b>	<b>0,00</b>

**Straßen- und Wasserbau, Verkehr (Gruppe 6)**

MVAG	Mittelverwendungs- und aufbringungsgruppen (1. und 2. Ebene)	VA 2024	VA 2023	RA 2022
3550	Einzahlungen aus dem Abgang von Finanzinstrumenten	0,00	0,00	0,00
<b>35</b>	<b>Summe Einzahlungen aus der Finanzierungstätigkeit</b>	<b>0,00</b>	<b>0,00</b>	<b>0,00</b>
<b>361</b>	<b>Auszahlungen aus der Tilgung von Finanzschulden</b>	<b>297 200,00</b>	<b>292 900,00</b>	<b>288 572,03</b>
3611	Auszahlungen aus empfangenen Darlehen von öffentlichen Körperschaften und Rechtsträgern	297 200,00	292 900,00	288 572,03
3612	Auszahlungen aus empfangenen Darlehen von Beteiligungen	0,00	0,00	0,00
3613	Auszahlungen aus empfangenen Darlehen von Unternehmen und privaten Haushalten	0,00	0,00	0,00
3614	Auszahlungen aus Finanzschulden	0,00	0,00	0,00
3615	Auszahlungen aus Rückzahlungen von Leasingverbindlichkeiten	0,00	0,00	0,00
<b>363</b>	<b>Auszahlungen infolge eines Kapitaltausches bei derivativen Finanzinstrumenten mit Grundgeschäft</b>	<b>0,00</b>	<b>0,00</b>	<b>0,00</b>
3630	Auszahlungen infolge eines Kapitaltausches bei derivativen Finanzinstrumenten mit Grundgeschäft	0,00	0,00	0,00
<b>365</b>	<b>Auszahlungen für den Erwerb von Finanzinstrumenten</b>	<b>0,00</b>	<b>0,00</b>	<b>0,00</b>
3650	Auszahlungen für den Erwerb von Finanzinstrumenten	0,00	0,00	0,00
<b>36</b>	<b>Summe Auszahlungen aus der Finanzierungstätigkeit</b>	<b>297 200,00</b>	<b>292 900,00</b>	<b>288 572,03</b>
<b>SA4</b>	<b>Saldo (4) Geldfluss aus der Finanzierungstätigkeit (35 – 36)</b>	<b>-297 200,00</b>	<b>-292 900,00</b>	<b>-288 572,03</b>
<b>SA5</b>	<b>Saldo (5) Geldfluss aus der voranschlagswirksamen Gebarung (Saldo 3 + Saldo 4)</b>	<b>-5 093 000,00</b>	<b>-4 858 300,00</b>	<b>-3 166 428,20</b>

## Wirtschaftsförderung (Gruppe 7)

MVAG	Mittelverwendungs- und aufbringungsgruppen (1. und 2. Ebene)	VA 2024	VA 2023	RA 2022
<b>311</b>	<b>Einzahlungen aus operativer Verwaltungstätigkeit</b>	<b>226 800,00</b>	<b>218 800,00</b>	<b>206 698,60</b>
3111	Einzahlungen aus eigenen Abgaben	0,00	0,00	0,00
3112	Einzahlungen aus Ertragsanteilen	0,00	0,00	0,00
3113	Einzahlungen aus Gebühren	0,00	0,00	0,00
3114	Einzahlungen aus Leistungen	4 000,00	2 500,00	3 388,00
3115	Einzahlungen aus Besitz und wirtschaftlicher Tätigkeit	180 200,00	175 200,00	160 043,60
3116	Einzahlungen aus Veräußerung von geringwertigen Wirtschaftsgütern (GWG) und sonstige Einzahlungen	42 600,00	41 100,00	43 267,00
<b>312</b>	<b>Einzahlungen aus Transfers</b>	<b>1 500,00</b>	<b>1 500,00</b>	<b>13 725,00</b>
3121	Transferzahlungen von Trägern des öffentlichen Rechts	1 200,00	1 200,00	13 581,00
3122	Transferzahlungen von Beteiligungen	0,00	0,00	0,00
3123	Transferzahlungen von Unternehmen (inkl. Finanzunternehmen)	0,00	0,00	0,00
3124	Transferzahlungen von Haushalten und Organisationen ohne Erwerbscharakter	300,00	300,00	144,00
3125	Transferzahlungen vom Ausland	0,00	0,00	0,00
3126	Investitions- und Tilgungszuschüsse zwischen Unternehmungen und Betrieben der Gebietskörperschaft und der Gebietskörperschaft	0,00	0,00	0,00
<b>313</b>	<b>Einzahlungen aus Finanzerträgen</b>	<b>0,00</b>	<b>0,00</b>	<b>0,00</b>
3131	Einzahlungen aus Zinserträgen	0,00	0,00	0,00
3132	Einzahlungen aus Zinsen aus derivativen Finanzinstrumenten mit und ohne Grundgeschäft	0,00	0,00	0,00
3133	Einzahlungen aus Gewinnentnahmen von marktbestimmten Betrieben	0,00	0,00	0,00
3134	Sonstige Einzahlungen aus Finanzerträgen	0,00	0,00	0,00
3135	Einzahlungen aus Dividenden/Gewinnausschüttungen	0,00	0,00	0,00
<b>31</b>	<b>Summe Einzahlungen operative Gebarung</b>	<b>228 300,00</b>	<b>220 300,00</b>	<b>220 423,60</b>
<b>321</b>	<b>Auszahlungen aus Personalaufwand</b>	<b>160 400,00</b>	<b>143 600,00</b>	<b>113 440,63</b>
3211	Auszahlungen für Personalaufwand (Bezüge, Nebengebühren, und Mehrleistungsvergütungen)	154 600,00	138 000,00	108 114,05
3212	Auszahlungen für gesetzliche und freiwillige Sozialaufwendungen	3 700,00	3 700,00	3 542,94
3213	Auszahlungen aus sonstigem Personalaufwand	2 100,00	1 900,00	1 783,64
<b>322</b>	<b>Auszahlungen aus Sachaufwand</b>	<b>313 800,00</b>	<b>448 600,00</b>	<b>326 417,66</b>
3221	Auszahlungen für Gebrauchs- und Verbrauchsgüter, Handelswaren	67 000,00	66 400,00	28 681,92
3222	Auszahlungen für Verwaltungs- und Betriebsaufwand	52 200,00	57 100,00	30 759,66
3223	Auszahlungen für Leasing- und Mietaufwand	23 800,00	52 700,00	35 831,43
3224	Auszahlungen für Instandhaltung	10 500,00	9 500,00	158,94
3225	Sonstige Auszahlungen aus Sachaufwand	160 300,00	262 900,00	230 985,71
3226	Auszahlungen aus der Inanspruchnahme von Haftungen	0,00	0,00	0,00
<b>323</b>	<b>Auszahlungen aus Transfers</b>	<b>607 500,00</b>	<b>753 100,00</b>	<b>651 245,90</b>
3231	Transferzahlungen an Träger des öffentlichen Rechts	25 000,00	20 000,00	20 073,50

## Wirtschaftsförderung (Gruppe 7)

MVAG	Mittelverwendungs- und aufbringungsgruppen (1. und 2. Ebene)	VA 2024	VA 2023	RA 2022
3232	Transferzahlungen an Beteiligungen	0,00	0,00	0,00
3233	Transferzahlungen an Unternehmen (inkl. Finanzunternehmen)	79 400,00	293 900,00	259 955,90
3234	Transferzahlungen an Haushalte und Organisationen ohne Erwerbscharakter	503 100,00	439 200,00	371 216,50
3235	Transferzahlungen an das Ausland	0,00	0,00	0,00
3236	Investitions- und Tilgungszuschüsse zwischen Unternehmungen und Betrieben der Gebietskörperschaft und der Gebietskörperschaft	0,00	0,00	0,00
<b>324</b>	<b>Auszahlungen aus Finanzaufwand</b>	<b>0,00</b>	<b>0,00</b>	<b>0,00</b>
3241	Auszahlungen für Zinsen	0,00	0,00	0,00
3242	Auszahlungen für Zinsen aus derivativen Finanzinstrumenten mit und ohne Grundgeschäft	0,00	0,00	0,00
3243	Auszahlungen aus Gewinnentnahmen von marktbestimmten Betrieben	0,00	0,00	0,00
3244	Sonstige Auszahlungen aus Finanzaufwendungen	0,00	0,00	0,00
<b>32</b>	<b>Summe Auszahlungen operative Gebarung</b>	<b>1 081 700,00</b>	<b>1 345 300,00</b>	<b>1 091 104,19</b>
<b>SA1</b>	<b>Saldo (1) Geldfluss aus der operativen Gebarung (31 – 32)</b>	<b>-853 400,00</b>	<b>-1 125 000,00</b>	<b>-870 680,59</b>
<b>331</b>	<b>Einzahlungen aus der Investitionstätigkeit</b>	<b>0,00</b>	<b>0,00</b>	<b>0,00</b>
3311	Einzahlungen aus der Veräußerung von immateriellem Vermögen	0,00	0,00	0,00
3312	Einzahlungen aus der Veräußerung von Grundstücken und Grundstückeinrichtungen	0,00	0,00	0,00
3313	Einzahlungen aus der Veräußerung von Gebäuden und Bauten	0,00	0,00	0,00
3314	Einzahlungen aus der Veräußerung von technischen Anlagen, Fahrzeugen und Maschinen	0,00	0,00	0,00
3315	Einzahlungen aus der Veräußerung von Amts-, Betriebs- und Geschäftsausstattung	0,00	0,00	0,00
3316	Einzahlungen aus der Veräußerung von Kulturgütern	0,00	0,00	0,00
3317	Einzahlungen aus der Veräußerung von Beteiligungen	0,00	0,00	0,00
3318	Einzahlungen aus der Veräußerung von kofinanzierten Schutzbauten	0,00	0,00	0,00
<b>332</b>	<b>Einzahlungen aus der Rückzahlung von Darlehen sowie gewährten Vorschüssen</b>	<b>0,00</b>	<b>0,00</b>	<b>0,00</b>
3321	Einzahlungen aus Darlehen an Träger des öffentlichen Rechts	0,00	0,00	0,00
3322	Einzahlungen aus Darlehen an Beteiligungen	0,00	0,00	0,00
3323	Einzahlungen aus Darlehen an Unternehmen und Haushalte	0,00	0,00	0,00
3325	Einzahlungen aus Vorschüssen und Anzahlungen	0,00	0,00	0,00
<b>333</b>	<b>Einzahlungen aus Kapitaltransfers</b>	<b>0,00</b>	<b>0,00</b>	<b>0,00</b>
3331	Kapitaltransferzahlungen von Trägern des öffentlichen Rechts	0,00	0,00	0,00
3332	Kapitaltransferzahlungen von Beteiligungen	0,00	0,00	0,00
3333	Kapitaltransferzahlungen von Unternehmen	0,00	0,00	0,00
3334	Kapitaltransferzahlungen von Haushalten und Organisationen ohne Erwerbscharakter	0,00	0,00	0,00
3335	Kapitaltransferzahlungen vom Ausland	0,00	0,00	0,00
<b>33</b>	<b>Summe Einzahlungen investive Gebarung</b>	<b>0,00</b>	<b>0,00</b>	<b>0,00</b>

## Wirtschaftsförderung (Gruppe 7)

MVAG	Mittelverwendungs- und aufbringungsgruppen (1. und 2. Ebene)	VA 2024	VA 2023	RA 2022
<b>341</b>	<b>Auszahlungen aus der Investitionstätigkeit</b>	<b>2 000,00</b>	<b>21 100,00</b>	<b>8 580,00</b>
3411	Auszahlungen für den Erwerb von immateriellem Vermögen	0,00	0,00	0,00
3412	Auszahlungen für den Erwerb von Grundstücken und Grundstückseinrichtungen	0,00	17 000,00	8 580,00
3413	Auszahlungen für den Erwerb von Gebäuden und Bauten	0,00	0,00	0,00
3414	Auszahlungen für den Erwerb von technischen Anlagen, Fahrzeugen und Maschinen	0,00	0,00	0,00
3415	Auszahlungen für den Erwerb von Amts-, Betriebs- und Geschäftsausstattung	2 000,00	4 100,00	0,00
3416	Auszahlungen für den Erwerb von Kulturgütern	0,00	0,00	0,00
3417	Auszahlungen für den Erwerb von Beteiligungen	0,00	0,00	0,00
3418	Auszahlungen für den Erwerb von kofinanzierten Schutzbauten	0,00	0,00	0,00
<b>342</b>	<b>Auszahlungen aus der Gewährung von Darlehen sowie gewährten Vorschüssen</b>	<b>0,00</b>	<b>0,00</b>	<b>0,00</b>
3421	Auszahlungen von Darlehen an Träger des öffentlichen Rechts	0,00	0,00	0,00
3422	Auszahlungen von Darlehen an Beteiligungen	0,00	0,00	0,00
3423	Auszahlungen von Darlehen an Unternehmen und Haushalte	0,00	0,00	0,00
3425	Auszahlungen von Vorschüssen und Anzahlungen	0,00	0,00	0,00
<b>343</b>	<b>Auszahlungen aus Kapitaltransfers</b>	<b>0,00</b>	<b>19 400,00</b>	<b>35 054,66</b>
3431	Kapitaltransferzahlungen an Träger des öffentlichen Rechts	0,00	0,00	0,00
3432	Kapitaltransferzahlungen an Beteiligungen	0,00	0,00	0,00
3433	Kapitaltransferzahlungen an Unternehmen (Finanzunternehmen)	0,00	0,00	0,00
3434	Kapitaltransferzahlungen an Haushalte und Organisationen ohne Erwerbscharakter	0,00	19 400,00	35 054,66
3435	Kapitaltransferzahlungen an das Ausland	0,00	0,00	0,00
<b>34</b>	<b>Summe Auszahlungen investive Gebarung</b>	<b>2 000,00</b>	<b>40 500,00</b>	<b>43 634,66</b>
<b>SA2</b>	<b>Saldo (2) Geldfluss aus der investiven Gebarung (33 – 34)</b>	<b>-2 000,00</b>	<b>-40 500,00</b>	<b>-43 634,66</b>
<b>SA3</b>	<b>Saldo (3) Nettofinanzierungssaldo (Saldo 1 + Saldo 2)</b>	<b>-855 400,00</b>	<b>-1 165 500,00</b>	<b>-914 315,25</b>
<b>351</b>	<b>Einzahlungen aus der Aufnahme von Finanzschulden</b>	<b>0,00</b>	<b>0,00</b>	<b>0,00</b>
3511	Einzahlungen aus empfangenen Darlehen von öffentlichen Körperschaften und Rechtsträgern	0,00	0,00	0,00
3512	Einzahlungen aus empfangenen Darlehen von Beteiligungen	0,00	0,00	0,00
3513	Einzahlungen aus empfangenen Darlehen von Unternehmen und privaten Haushalten	0,00	0,00	0,00
3514	Einzahlungen aus Finanzschulden (Finanzunternehmen)	0,00	0,00	0,00
3515	Einzahlungen aus Aufnahmen von Leasingverbindlichkeiten	0,00	0,00	0,00
<b>353</b>	<b>Einzahlungen infolge eines Kapitaltausches bei derivativen Finanzinstrumenten mit Grundgeschäft</b>	<b>0,00</b>	<b>0,00</b>	<b>0,00</b>
3530	Einzahlungen infolge eines Kapitaltausches bei derivativen Finanzinstrumenten mit Grundgeschäft	0,00	0,00	0,00
<b>355</b>	<b>Einzahlungen aus dem Abgang von Finanzinstrumenten</b>	<b>0,00</b>	<b>0,00</b>	<b>0,00</b>



## Wirtschaftsförderung (Gruppe 7)

MVAG	Mittelverwendungs- und aufbringungsgruppen (1. und 2. Ebene)	VA 2024	VA 2023	RA 2022
3550	Einzahlungen aus dem Abgang von Finanzinstrumenten	0,00	0,00	0,00
<b>35</b>	<b>Summe Einzahlungen aus der Finanzierungstätigkeit</b>	<b>0,00</b>	<b>0,00</b>	<b>0,00</b>
<b>361</b>	<b>Auszahlungen aus der Tilgung von Finanzschulden</b>	<b>0,00</b>	<b>0,00</b>	<b>0,00</b>
3611	Auszahlungen aus empfangenen Darlehen von öffentlichen Körperschaften und Rechtsträgern	0,00	0,00	0,00
3612	Auszahlungen aus empfangenen Darlehen von Beteiligungen	0,00	0,00	0,00
3613	Auszahlungen aus empfangenen Darlehen von Unternehmen und privaten Haushalten	0,00	0,00	0,00
3614	Auszahlungen aus Finanzschulden	0,00	0,00	0,00
3615	Auszahlungen aus Rückzahlungen von Leasingverbindlichkeiten	0,00	0,00	0,00
<b>363</b>	<b>Auszahlungen infolge eines Kapitaltausches bei derivativen Finanzinstrumenten mit Grundgeschäft</b>	<b>0,00</b>	<b>0,00</b>	<b>0,00</b>
3630	Auszahlungen infolge eines Kapitaltausches bei derivativen Finanzinstrumenten mit Grundgeschäft	0,00	0,00	0,00
<b>365</b>	<b>Auszahlungen für den Erwerb von Finanzinstrumenten</b>	<b>0,00</b>	<b>0,00</b>	<b>0,00</b>
3650	Auszahlungen für den Erwerb von Finanzinstrumenten	0,00	0,00	0,00
<b>36</b>	<b>Summe Auszahlungen aus der Finanzierungstätigkeit</b>	<b>0,00</b>	<b>0,00</b>	<b>0,00</b>
<b>SA4</b>	<b>Saldo (4) Geldfluss aus der Finanzierungstätigkeit (35 – 36)</b>	<b>0,00</b>	<b>0,00</b>	<b>0,00</b>
<b>SA5</b>	<b>Saldo (5) Geldfluss aus der voranschlagswirksamen Gebarung (Saldo 3 + Saldo 4)</b>	<b>-855 400,00</b>	<b>-1 165 500,00</b>	<b>-914 315,25</b>

## Dienstleistungen (Gruppe 8)

MVAG	Mittelverwendungs- und aufbringungsgruppen (1. und 2. Ebene)	VA 2024	VA 2023	RA 2022
<b>311</b>	<b>Einzahlungen aus operativer Verwaltungstätigkeit</b>	<b>19 760 700,00</b>	<b>19 671 500,00</b>	<b>18 674 355,08</b>
3111	Einzahlungen aus eigenen Abgaben	199 100,00	208 100,00	250 561,21
3112	Einzahlungen aus Ertragsanteilen	0,00	0,00	0,00
3113	Einzahlungen aus Gebühren	10 816 100,00	10 847 500,00	10 913 651,79
3114	Einzahlungen aus Leistungen	5 715 700,00	5 414 900,00	4 403 018,76
3115	Einzahlungen aus Besitz und wirtschaftlicher Tätigkeit	1 821 700,00	1 811 100,00	1 654 708,74
3116	Einzahlungen aus Veräußerung von geringwertigen Wirtschaftsgütern (GWG) und sonstige Einzahlungen	1 208 100,00	1 389 900,00	1 452 414,58
<b>312</b>	<b>Einzahlungen aus Transfers</b>	<b>126 500,00</b>	<b>86 600,00</b>	<b>69 337,50</b>
3121	Transferzahlungen von Trägern des öffentlichen Rechts	57 300,00	17 400,00	0,00
3122	Transferzahlungen von Beteiligungen	0,00	0,00	0,00
3123	Transferzahlungen von Unternehmen (inkl. Finanzunternehmen)	69 200,00	69 200,00	69 150,00
3124	Transferzahlungen von Haushalten und Organisationen ohne Erwerbscharakter	0,00	0,00	187,50
3125	Transferzahlungen vom Ausland	0,00	0,00	0,00
3126	Investitions- und Tilgungszuschüsse zwischen Unternehmungen und Betrieben der Gebietskörperschaft und der Gebietskörperschaft	0,00	0,00	0,00
<b>313</b>	<b>Einzahlungen aus Finanzerträgen</b>	<b>2 000,00</b>	<b>700,00</b>	<b>1 761,49</b>
3131	Einzahlungen aus Zinserträgen	2 000,00	700,00	1 761,49
3132	Einzahlungen aus Zinsen aus derivativen Finanzinstrumenten mit und ohne Grundgeschäft	0,00	0,00	0,00
3133	Einzahlungen aus Gewinnentnahmen von marktbestimmten Betrieben	0,00	0,00	0,00
3134	Sonstige Einzahlungen aus Finanzerträgen	0,00	0,00	0,00
3135	Einzahlungen aus Dividenden/Gewinnausschüttungen	0,00	0,00	0,00
<b>31</b>	<b>Summe Einzahlungen operative Gebarung</b>	<b>19 889 200,00</b>	<b>19 758 800,00</b>	<b>18 745 454,07</b>
<b>321</b>	<b>Auszahlungen aus Personalaufwand</b>	<b>5 199 100,00</b>	<b>5 027 200,00</b>	<b>4 702 325,95</b>
3211	Auszahlungen für Personalaufwand (Bezüge, Nebengebühren, und Mehrleistungsvergütungen)	4 221 800,00	4 058 900,00	3 708 290,38
3212	Auszahlungen für gesetzliche und freiwillige Sozialaufwendungen	933 200,00	920 400,00	934 827,59
3213	Auszahlungen aus sonstigem Personalaufwand	44 100,00	47 900,00	59 207,98
<b>322</b>	<b>Auszahlungen aus Sachaufwand</b>	<b>17 099 200,00</b>	<b>17 249 300,00</b>	<b>16 267 308,08</b>
3221	Auszahlungen für Gebrauchs- und Verbrauchsgüter, Handelswaren	831 000,00	793 300,00	579 369,38
3222	Auszahlungen für Verwaltungs- und Betriebsaufwand	776 800,00	915 100,00	499 216,63
3223	Auszahlungen für Leasing- und Mietaufwand	115 900,00	111 000,00	78 895,95
3224	Auszahlungen für Instandhaltung	996 400,00	1 059 300,00	654 588,44
3225	Sonstige Auszahlungen aus Sachaufwand	14 379 100,00	14 370 600,00	14 455 237,68
3226	Auszahlungen aus der Inanspruchnahme von Haftungen	0,00	0,00	0,00
<b>323</b>	<b>Auszahlungen aus Transfers</b>	<b>72 800,00</b>	<b>74 400,00</b>	<b>70 747,42</b>
3231	Transferzahlungen an Träger des öffentlichen Rechts	70 800,00	72 400,00	70 747,42

## Dienstleistungen (Gruppe 8)

MVAG	Mittelverwendungs- und aufbringungsgruppen (1. und 2. Ebene)	VA 2024	VA 2023	RA 2022
3232	Transferzahlungen an Beteiligungen	0,00	0,00	0,00
3233	Transferzahlungen an Unternehmen (inkl. Finanzunternehmen)	0,00	0,00	0,00
3234	Transferzahlungen an Haushalte und Organisationen ohne Erwerbscharakter	2 000,00	2 000,00	0,00
3235	Transferzahlungen an das Ausland	0,00	0,00	0,00
3236	Investitions- und Tilgungszuschüsse zwischen Unternehmungen und Betrieben der Gebietskörperschaft und der Gebietskörperschaft	0,00	0,00	0,00
<b>324</b>	<b>Auszahlungen aus Finanzaufwand</b>	<b>31 700,00</b>	<b>41 200,00</b>	<b>26 741,64</b>
3241	Auszahlungen für Zinsen	31 500,00	41 000,00	13 173,35
3242	Auszahlungen für Zinsen aus derivativen Finanzinstrumenten mit und ohne Grundgeschäft	0,00	0,00	0,00
3243	Auszahlungen aus Gewinnentnahmen von marktbestimmten Betrieben	0,00	0,00	0,00
3244	Sonstige Auszahlungen aus Finanzaufwendungen	200,00	200,00	13 568,29
<b>32</b>	<b>Summe Auszahlungen operative Gebarung</b>	<b>22 402 800,00</b>	<b>22 392 100,00</b>	<b>21 067 123,09</b>
<b>SA1</b>	<b>Saldo (1) Geldfluss aus der operativen Gebarung (31 – 32)</b>	<b>-2 513 600,00</b>	<b>-2 633 300,00</b>	<b>-2 321 669,02</b>
<b>331</b>	<b>Einzahlungen aus der Investitionstätigkeit</b>	<b>1 000,00</b>	<b>1 000,00</b>	<b>18 526,33</b>
3311	Einzahlungen aus der Veräußerung von immateriellem Vermögen	0,00	0,00	0,00
3312	Einzahlungen aus der Veräußerung von Grundstücken und Grundstückeinrichtungen	1 000,00	1 000,00	17 768,00
3313	Einzahlungen aus der Veräußerung von Gebäuden und Bauten	0,00	0,00	0,00
3314	Einzahlungen aus der Veräußerung von technischen Anlagen, Fahrzeugen und Maschinen	0,00	0,00	758,33
3315	Einzahlungen aus der Veräußerung von Amts-, Betriebs- und Geschäftsausstattung	0,00	0,00	0,00
3316	Einzahlungen aus der Veräußerung von Kulturgütern	0,00	0,00	0,00
3317	Einzahlungen aus der Veräußerung von Beteiligungen	0,00	0,00	0,00
3318	Einzahlungen aus der Veräußerung von kofinanzierten Schutzbauten	0,00	0,00	0,00
<b>332</b>	<b>Einzahlungen aus der Rückzahlung von Darlehen sowie gewährten Vorschüssen</b>	<b>100 000,00</b>	<b>0,00</b>	<b>0,00</b>
3321	Einzahlungen aus Darlehen an Träger des öffentlichen Rechts	100 000,00	0,00	0,00
3322	Einzahlungen aus Darlehen an Beteiligungen	0,00	0,00	0,00
3323	Einzahlungen aus Darlehen an Unternehmen und Haushalte	0,00	0,00	0,00
3325	Einzahlungen aus Vorschüssen und Anzahlungen	0,00	0,00	0,00
<b>333</b>	<b>Einzahlungen aus Kapitaltransfers</b>	<b>254 100,00</b>	<b>1 937 900,00</b>	<b>108 735,68</b>
3331	Kapitaltransferzahlungen von Trägern des öffentlichen Rechts	254 100,00	1 227 400,00	108 735,68
3332	Kapitaltransferzahlungen von Beteiligungen	0,00	57 000,00	0,00
3333	Kapitaltransferzahlungen von Unternehmen	0,00	0,00	0,00
3334	Kapitaltransferzahlungen von Haushalten und Organisationen ohne Erwerbscharakter	0,00	653 500,00	0,00
3335	Kapitaltransferzahlungen vom Ausland	0,00	0,00	0,00
<b>33</b>	<b>Summe Einzahlungen investive Gebarung</b>	<b>355 100,00</b>	<b>1 938 900,00</b>	<b>127 262,01</b>

## Dienstleistungen (Gruppe 8)

MVAG	Mittelverwendungs- und aufbringungsgruppen (1. und 2. Ebene)	VA 2024	VA 2023	RA 2022
<b>341</b>	<b>Auszahlungen aus der Investitionstätigkeit</b>	<b>725 200,00</b>	<b>3 784 500,00</b>	<b>1 876 944,17</b>
3411	Auszahlungen für den Erwerb von immateriellem Vermögen	0,00	0,00	0,00
3412	Auszahlungen für den Erwerb von Grundstücken und Grundstückseinrichtungen	363 500,00	1 073 900,00	656 693,19
3413	Auszahlungen für den Erwerb von Gebäuden und Bauten	214 000,00	2 001 000,00	1 196 580,63
3414	Auszahlungen für den Erwerb von technischen Anlagen, Fahrzeugen und Maschinen	135 700,00	701 000,00	20 431,64
3415	Auszahlungen für den Erwerb von Amts-, Betriebs- und Geschäftsausstattung	12 000,00	8 600,00	3 238,71
3416	Auszahlungen für den Erwerb von Kulturgütern	0,00	0,00	0,00
3417	Auszahlungen für den Erwerb von Beteiligungen	0,00	0,00	0,00
3418	Auszahlungen für den Erwerb von kofinanzierten Schutzbauten	0,00	0,00	0,00
<b>342</b>	<b>Auszahlungen aus der Gewährung von Darlehen sowie gewährten Vorschüssen</b>	<b>0,00</b>	<b>0,00</b>	<b>0,00</b>
3421	Auszahlungen von Darlehen an Träger des öffentlichen Rechts	0,00	0,00	0,00
3422	Auszahlungen von Darlehen an Beteiligungen	0,00	0,00	0,00
3423	Auszahlungen von Darlehen an Unternehmen und Haushalte	0,00	0,00	0,00
3425	Auszahlungen von Vorschüssen und Anzahlungen	0,00	0,00	0,00
<b>343</b>	<b>Auszahlungen aus Kapitaltransfers</b>	<b>0,00</b>	<b>0,00</b>	<b>0,00</b>
3431	Kapitaltransferzahlungen an Träger des öffentlichen Rechts	0,00	0,00	0,00
3432	Kapitaltransferzahlungen an Beteiligungen	0,00	0,00	0,00
3433	Kapitaltransferzahlungen an Unternehmen (Finanzunternehmen)	0,00	0,00	0,00
3434	Kapitaltransferzahlungen an Haushalte und Organisationen ohne Erwerbscharakter	0,00	0,00	0,00
3435	Kapitaltransferzahlungen an das Ausland	0,00	0,00	0,00
<b>34</b>	<b>Summe Auszahlungen investive Gebarung</b>	<b>725 200,00</b>	<b>3 784 500,00</b>	<b>1 876 944,17</b>
<b>SA2</b>	<b>Saldo (2) Geldfluss aus der investiven Gebarung (33 – 34)</b>	<b>-370 100,00</b>	<b>-1 845 600,00</b>	<b>-1 749 682,16</b>
<b>SA3</b>	<b>Saldo (3) Nettofinanzierungssaldo (Saldo 1 + Saldo 2)</b>	<b>-2 883 700,00</b>	<b>-4 478 900,00</b>	<b>-4 071 351,18</b>
<b>351</b>	<b>Einzahlungen aus der Aufnahme von Finanzschulden</b>	<b>0,00</b>	<b>1 071 000,00</b>	<b>9 694,51</b>
3511	Einzahlungen aus empfangenen Darlehen von öffentlichen Körperschaften und Rechtsträgern	0,00	452 000,00	9 694,51
3512	Einzahlungen aus empfangenen Darlehen von Beteiligungen	0,00	0,00	0,00
3513	Einzahlungen aus empfangenen Darlehen von Unternehmen und privaten Haushalten	0,00	0,00	0,00
3514	Einzahlungen aus Finanzschulden (Finanzunternehmen)	0,00	619 000,00	0,00
3515	Einzahlungen aus Aufnahmen von Leasingverbindlichkeiten	0,00	0,00	0,00
<b>353</b>	<b>Einzahlungen infolge eines Kapitaltausches bei derivativen Finanzinstrumenten mit Grundgeschäft</b>	<b>0,00</b>	<b>0,00</b>	<b>0,00</b>
3530	Einzahlungen infolge eines Kapitaltausches bei derivativen Finanzinstrumenten mit Grundgeschäft	0,00	0,00	0,00
<b>355</b>	<b>Einzahlungen aus dem Abgang von Finanzinstrumenten</b>	<b>0,00</b>	<b>0,00</b>	<b>0,00</b>

**Dienstleistungen (Gruppe 8)**

MVAG	Mittelverwendungs- und aufbringungsgruppen (1. und 2. Ebene)	VA 2024	VA 2023	RA 2022
3550	Einzahlungen aus dem Abgang von Finanzinstrumenten	0,00	0,00	0,00
<b>35</b>	<b>Summe Einzahlungen aus der Finanzierungstätigkeit</b>	<b>0,00</b>	<b>1 071 000,00</b>	<b>9 694,51</b>
<b>361</b>	<b>Auszahlungen aus der Tilgung von Finanzschulden</b>	<b>193 400,00</b>	<b>144 700,00</b>	<b>64 410,83</b>
3611	Auszahlungen aus empfangenen Darlehen von öffentlichen Körperschaften und Rechtsträgern	139 400,00	91 900,00	64 410,83
3612	Auszahlungen aus empfangenen Darlehen von Beteiligungen	0,00	0,00	0,00
3613	Auszahlungen aus empfangenen Darlehen von Unternehmen und privaten Haushalten	0,00	0,00	0,00
3614	Auszahlungen aus Finanzschulden	54 000,00	52 800,00	0,00
3615	Auszahlungen aus Rückzahlungen von Leasingverbindlichkeiten	0,00	0,00	0,00
<b>363</b>	<b>Auszahlungen infolge eines Kapitaltausches bei derivativen Finanzinstrumenten mit Grundgeschäft</b>	<b>0,00</b>	<b>0,00</b>	<b>0,00</b>
3630	Auszahlungen infolge eines Kapitaltausches bei derivativen Finanzinstrumenten mit Grundgeschäft	0,00	0,00	0,00
<b>365</b>	<b>Auszahlungen für den Erwerb von Finanzinstrumenten</b>	<b>0,00</b>	<b>0,00</b>	<b>0,00</b>
3650	Auszahlungen für den Erwerb von Finanzinstrumenten	0,00	0,00	0,00
<b>36</b>	<b>Summe Auszahlungen aus der Finanzierungstätigkeit</b>	<b>193 400,00</b>	<b>144 700,00</b>	<b>64 410,83</b>
<b>SA4</b>	<b>Saldo (4) Geldfluss aus der Finanzierungstätigkeit (35 – 36)</b>	<b>-193 400,00</b>	<b>926 300,00</b>	<b>-54 716,32</b>
<b>SA5</b>	<b>Saldo (5) Geldfluss aus der voranschlagswirksamen Gebarung (Saldo 3 + Saldo 4)</b>	<b>-3 077 100,00</b>	<b>-3 552 600,00</b>	<b>-4 126 067,50</b>

## Finanzwirtschaft (Gruppe 9)

MVAG	Mittelverwendungs- und aufbringungsgruppen (1. und 2. Ebene)	VA 2024	VA 2023	RA 2022
<b>311</b>	<b>Einzahlungen aus operativer Verwaltungstätigkeit</b>	<b>49 057 300,00</b>	<b>48 326 000,00</b>	<b>47 444 717,26</b>
3111	Einzahlungen aus eigenen Abgaben	13 729 600,00	13 046 300,00	12 637 709,97
3112	Einzahlungen aus Ertragsanteilen	35 325 300,00	35 217 400,00	34 786 424,40
3113	Einzahlungen aus Gebühren	0,00	0,00	0,00
3114	Einzahlungen aus Leistungen	0,00	0,00	0,00
3115	Einzahlungen aus Besitz und wirtschaftlicher Tätigkeit	0,00	0,00	0,00
3116	Einzahlungen aus Veräußerung von geringwertigen Wirtschaftsgütern (GWG) und sonstige Einzahlungen	2 400,00	62 300,00	20 582,89
<b>312</b>	<b>Einzahlungen aus Transfers</b>	<b>2 033 300,00</b>	<b>1 305 000,00</b>	<b>1 346 735,02</b>
3121	Transferzahlungen von Trägern des öffentlichen Rechts	2 033 300,00	1 305 000,00	1 346 735,02
3122	Transferzahlungen von Beteiligungen	0,00	0,00	0,00
3123	Transferzahlungen von Unternehmen (inkl. Finanzunternehmen)	0,00	0,00	0,00
3124	Transferzahlungen von Haushalten und Organisationen ohne Erwerbscharakter	0,00	0,00	0,00
3125	Transferzahlungen vom Ausland	0,00	0,00	0,00
3126	Investitions- und Tilgungszuschüsse zwischen Unternehmungen und Betrieben der Gebietskörperschaft und der Gebietskörperschaft	0,00	0,00	0,00
<b>313</b>	<b>Einzahlungen aus Finanzerträgen</b>	<b>16 200,00</b>	<b>18 900,00</b>	<b>19 071,36</b>
3131	Einzahlungen aus Zinserträgen	9 900,00	12 600,00	15 321,36
3132	Einzahlungen aus Zinsen aus derivativen Finanzinstrumenten mit und ohne Grundgeschäft	0,00	0,00	0,00
3133	Einzahlungen aus Gewinnentnahmen von marktbestimmten Betrieben	0,00	0,00	0,00
3134	Sonstige Einzahlungen aus Finanzerträgen	0,00	0,00	0,00
3135	Einzahlungen aus Dividenden/Gewinnausschüttungen	6 300,00	6 300,00	3 750,00
<b>31</b>	<b>Summe Einzahlungen operative Gebarung</b>	<b>51 106 800,00</b>	<b>49 649 900,00</b>	<b>48 810 523,64</b>
<b>321</b>	<b>Auszahlungen aus Personalaufwand</b>	<b>1 159 100,00</b>	<b>1 204 500,00</b>	<b>1 122 814,75</b>
3211	Auszahlungen für Personalaufwand (Bezüge, Nebengebühren, und Mehrleistungsvergütungen)	984 500,00	1 018 900,00	943 235,46
3212	Auszahlungen für gesetzliche und freiwillige Sozialaufwendungen	172 900,00	184 100,00	167 592,33
3213	Auszahlungen aus sonstigem Personalaufwand	1 700,00	1 500,00	11 986,96
<b>322</b>	<b>Auszahlungen aus Sachaufwand</b>	<b>509 900,00</b>	<b>307 000,00</b>	<b>339 970,96</b>
3221	Auszahlungen für Gebrauchs- und Verbrauchsgüter, Handelswaren	8 500,00	9 500,00	6 743,40
3222	Auszahlungen für Verwaltungs- und Betriebsaufwand	69 300,00	65 300,00	19 517,87
3223	Auszahlungen für Leasing- und Mietaufwand	200,00	200,00	185,50
3224	Auszahlungen für Instandhaltung	150 200,00	73 500,00	50 825,69
3225	Sonstige Auszahlungen aus Sachaufwand	281 700,00	158 500,00	262 698,50
3226	Auszahlungen aus der Inanspruchnahme von Haftungen	0,00	0,00	0,00
<b>323</b>	<b>Auszahlungen aus Transfers</b>	<b>2 700 100,00</b>	<b>2 666 900,00</b>	<b>2 648 211,95</b>
3231	Transferzahlungen an Träger des öffentlichen Rechts	2 700 100,00	2 666 900,00	2 648 211,95

## Finanzwirtschaft (Gruppe 9)

MVAG	Mittelverwendungs- und aufbringungsgruppen (1. und 2. Ebene)	VA 2024	VA 2023	RA 2022
3232	Transferzahlungen an Beteiligungen	0,00	0,00	0,00
3233	Transferzahlungen an Unternehmen (inkl. Finanzunternehmen)	0,00	0,00	0,00
3234	Transferzahlungen an Haushalte und Organisationen ohne Erwerbscharakter	0,00	0,00	0,00
3235	Transferzahlungen an das Ausland	0,00	0,00	0,00
3236	Investitions- und Tilgungszuschüsse zwischen Unternehmungen und Betrieben der Gebietskörperschaft und der Gebietskörperschaft	0,00	0,00	0,00
<b>324</b>	<b>Auszahlungen aus Finanzaufwand</b>	<b>41 400,00</b>	<b>41 400,00</b>	<b>46 007,11</b>
3241	Auszahlungen für Zinsen	300,00	300,00	6,54
3242	Auszahlungen für Zinsen aus derivativen Finanzinstrumenten mit und ohne Grundgeschäft	0,00	0,00	0,00
3243	Auszahlungen aus Gewinnentnahmen von marktbestimmten Betrieben	0,00	0,00	0,00
3244	Sonstige Auszahlungen aus Finanzaufwendungen	41 100,00	41 100,00	46 000,57
<b>32</b>	<b>Summe Auszahlungen operative Gebarung</b>	<b>4 410 500,00</b>	<b>4 219 800,00</b>	<b>4 157 004,77</b>
<b>SA1</b>	<b>Saldo (1) Geldfluss aus der operativen Gebarung (31 – 32)</b>	<b>46 696 300,00</b>	<b>45 430 100,00</b>	<b>44 653 518,87</b>
<b>331</b>	<b>Einzahlungen aus der Investitionstätigkeit</b>	<b>0,00</b>	<b>0,00</b>	<b>0,00</b>
3311	Einzahlungen aus der Veräußerung von immateriellem Vermögen	0,00	0,00	0,00
3312	Einzahlungen aus der Veräußerung von Grundstücken und Grundstückeinrichtungen	0,00	0,00	0,00
3313	Einzahlungen aus der Veräußerung von Gebäuden und Bauten	0,00	0,00	0,00
3314	Einzahlungen aus der Veräußerung von technischen Anlagen, Fahrzeugen und Maschinen	0,00	0,00	0,00
3315	Einzahlungen aus der Veräußerung von Amts-, Betriebs- und Geschäftsausstattung	0,00	0,00	0,00
3316	Einzahlungen aus der Veräußerung von Kulturgütern	0,00	0,00	0,00
3317	Einzahlungen aus der Veräußerung von Beteiligungen	0,00	0,00	0,00
3318	Einzahlungen aus der Veräußerung von kofinanzierten Schutzbauten	0,00	0,00	0,00
<b>332</b>	<b>Einzahlungen aus der Rückzahlung von Darlehen sowie gewährten Vorschüssen</b>	<b>40 700,00</b>	<b>50 200,00</b>	<b>119 606,04</b>
3321	Einzahlungen aus Darlehen an Träger des öffentlichen Rechts	0,00	0,00	0,00
3322	Einzahlungen aus Darlehen an Beteiligungen	0,00	0,00	0,00
3323	Einzahlungen aus Darlehen an Unternehmen und Haushalte	40 700,00	50 200,00	119 606,04
3325	Einzahlungen aus Vorschüssen und Anzahlungen	0,00	0,00	0,00
<b>333</b>	<b>Einzahlungen aus Kapitaltransfers</b>	<b>0,00</b>	<b>0,00</b>	<b>0,00</b>
3331	Kapitaltransferzahlungen von Trägern des öffentlichen Rechts	0,00	0,00	0,00
3332	Kapitaltransferzahlungen von Beteiligungen	0,00	0,00	0,00
3333	Kapitaltransferzahlungen von Unternehmen	0,00	0,00	0,00
3334	Kapitaltransferzahlungen von Haushalten und Organisationen ohne Erwerbscharakter	0,00	0,00	0,00
3335	Kapitaltransferzahlungen vom Ausland	0,00	0,00	0,00
<b>33</b>	<b>Summe Einzahlungen investive Gebarung</b>	<b>40 700,00</b>	<b>50 200,00</b>	<b>119 606,04</b>

## Finanzwirtschaft (Gruppe 9)

MVAG	Mittelverwendungs- und aufbringungsgruppen (1. und 2. Ebene)	VA 2024	VA 2023	RA 2022
<b>341</b>	<b>Auszahlungen aus der Investitionstätigkeit</b>	<b>5 000,00</b>	<b>11 000,00</b>	<b>2 162,88</b>
3411	Auszahlungen für den Erwerb von immateriellem Vermögen	0,00	0,00	0,00
3412	Auszahlungen für den Erwerb von Grundstücken und Grundstückseinrichtungen	0,00	0,00	0,00
3413	Auszahlungen für den Erwerb von Gebäuden und Bauten	0,00	0,00	0,00
3414	Auszahlungen für den Erwerb von technischen Anlagen, Fahrzeugen und Maschinen	0,00	0,00	0,00
3415	Auszahlungen für den Erwerb von Amts-, Betriebs- und Geschäftsausstattung	5 000,00	11 000,00	2 162,88
3416	Auszahlungen für den Erwerb von Kulturgütern	0,00	0,00	0,00
3417	Auszahlungen für den Erwerb von Beteiligungen	0,00	0,00	0,00
3418	Auszahlungen für den Erwerb von kofinanzierten Schutzbauten	0,00	0,00	0,00
<b>342</b>	<b>Auszahlungen aus der Gewährung von Darlehen sowie gewährten Vorschüssen</b>	<b>0,00</b>	<b>0,00</b>	<b>0,00</b>
3421	Auszahlungen von Darlehen an Träger des öffentlichen Rechts	0,00	0,00	0,00
3422	Auszahlungen von Darlehen an Beteiligungen	0,00	0,00	0,00
3423	Auszahlungen von Darlehen an Unternehmen und Haushalte	0,00	0,00	0,00
3425	Auszahlungen von Vorschüssen und Anzahlungen	0,00	0,00	0,00
<b>343</b>	<b>Auszahlungen aus Kapitaltransfers</b>	<b>0,00</b>	<b>0,00</b>	<b>0,00</b>
3431	Kapitaltransferzahlungen an Träger des öffentlichen Rechts	0,00	0,00	0,00
3432	Kapitaltransferzahlungen an Beteiligungen	0,00	0,00	0,00
3433	Kapitaltransferzahlungen an Unternehmen (Finanzunternehmen)	0,00	0,00	0,00
3434	Kapitaltransferzahlungen an Haushalte und Organisationen ohne Erwerbscharakter	0,00	0,00	0,00
3435	Kapitaltransferzahlungen an das Ausland	0,00	0,00	0,00
<b>34</b>	<b>Summe Auszahlungen investive Gebarung</b>	<b>5 000,00</b>	<b>11 000,00</b>	<b>2 162,88</b>
<b>SA2</b>	<b>Saldo (2) Geldfluss aus der investiven Gebarung (33 – 34)</b>	<b>35 700,00</b>	<b>39 200,00</b>	<b>117 443,16</b>
<b>SA3</b>	<b>Saldo (3) Nettofinanzierungssaldo (Saldo 1 + Saldo 2)</b>	<b>46 732 000,00</b>	<b>45 469 300,00</b>	<b>44 770 962,03</b>
<b>351</b>	<b>Einzahlungen aus der Aufnahme von Finanzschulden</b>	<b>0,00</b>	<b>0,00</b>	<b>0,00</b>
3511	Einzahlungen aus empfangenen Darlehen von öffentlichen Körperschaften und Rechtsträgern	0,00	0,00	0,00
3512	Einzahlungen aus empfangenen Darlehen von Beteiligungen	0,00	0,00	0,00
3513	Einzahlungen aus empfangenen Darlehen von Unternehmen und privaten Haushalten	0,00	0,00	0,00
3514	Einzahlungen aus Finanzschulden (Finanzunternehmen)	0,00	0,00	0,00
3515	Einzahlungen aus Aufnahmen von Leasingverbindlichkeiten	0,00	0,00	0,00
<b>353</b>	<b>Einzahlungen infolge eines Kapitaltausches bei derivativen Finanzinstrumenten mit Grundgeschäft</b>	<b>0,00</b>	<b>0,00</b>	<b>0,00</b>
3530	Einzahlungen infolge eines Kapitaltausches bei derivativen Finanzinstrumenten mit Grundgeschäft	0,00	0,00	0,00
<b>355</b>	<b>Einzahlungen aus dem Abgang von Finanzinstrumenten</b>	<b>0,00</b>	<b>0,00</b>	<b>0,00</b>



## Finanzwirtschaft (Gruppe 9)

MVAG	Mittelverwendungs- und aufbringungsgruppen (1. und 2. Ebene)	VA 2024	VA 2023	RA 2022
3550	Einzahlungen aus dem Abgang von Finanzinstrumenten	0,00	0,00	0,00
<b>35</b>	<b>Summe Einzahlungen aus der Finanzierungstätigkeit</b>	<b>0,00</b>	<b>0,00</b>	<b>0,00</b>
<b>361</b>	<b>Auszahlungen aus der Tilgung von Finanzschulden</b>	<b>100 000,00</b>	<b>0,00</b>	<b>0,00</b>
3611	Auszahlungen aus empfangenen Darlehen von öffentlichen Körperschaften und Rechtsträgern	100 000,00	0,00	0,00
3612	Auszahlungen aus empfangenen Darlehen von Beteiligungen	0,00	0,00	0,00
3613	Auszahlungen aus empfangenen Darlehen von Unternehmen und privaten Haushalten	0,00	0,00	0,00
3614	Auszahlungen aus Finanzschulden	0,00	0,00	0,00
3615	Auszahlungen aus Rückzahlungen von Leasingverbindlichkeiten	0,00	0,00	0,00
<b>363</b>	<b>Auszahlungen infolge eines Kapitaltausches bei derivativen Finanzinstrumenten mit Grundgeschäft</b>	<b>0,00</b>	<b>0,00</b>	<b>0,00</b>
3630	Auszahlungen infolge eines Kapitaltausches bei derivativen Finanzinstrumenten mit Grundgeschäft	0,00	0,00	0,00
<b>365</b>	<b>Auszahlungen für den Erwerb von Finanzinstrumenten</b>	<b>0,00</b>	<b>0,00</b>	<b>0,00</b>
3650	Auszahlungen für den Erwerb von Finanzinstrumenten	0,00	0,00	0,00
<b>36</b>	<b>Summe Auszahlungen aus der Finanzierungstätigkeit</b>	<b>100 000,00</b>	<b>0,00</b>	<b>0,00</b>
<b>SA4</b>	<b>Saldo (4) Geldfluss aus der Finanzierungstätigkeit (35 – 36)</b>	<b>-100 000,00</b>	<b>0,00</b>	<b>0,00</b>
<b>SA5</b>	<b>Saldo (5) Geldfluss aus der voranschlagswirksamen Gebarung (Saldo 3 + Saldo 4)</b>	<b>46 632 000,00</b>	<b>45 469 300,00</b>	<b>44 770 962,03</b>

Ergebnis- und Finanzierungsvoranschlag Detailnachweis

	MVAG	VC QU	Ergebnisvoranschlag			Finanzierungsvoranschlag					
			EH	FH	VA 2024	VA 2023	RA 2022	VA 2024	VA 2023	RA 2022	
<b>0 Vertretungskörper und allgemeine Verwaltung</b>											
SA 0 / SA 1		(0) Nettoergebnis (21 - 22) / (1) Geldfluss operative Gebarung (31 - 32)			-12 101 700,00	-10 959 000,00	-7 200 081,12	-11 764 400,00	-10 645 400,00	-7 017 652,05	
SA00		Saldo (00) Nettoergebnis nach Haushaltsrücklagen (Saldo 0 + Saldo 01)			-12 101 700,00	-10 959 000,00	-10 959 000,00				
SA2		Saldo (2) Geldfluss aus der Investiven Gebarung (33 - 34)						-106 500,00	-433 600,00	-190 791,60	
SA3		Saldo (3) Nettofinanzierungssaldo (Saldo 1 + Saldo 2)						-11 870 900,00	-11 079 000,00	-7 208 443,65	
SA4		Saldo (4) Geldfluss aus der Finanzierungstätigkeit (35 - 36)						0,00	0,00	0,00	
SA5		Saldo (5) Geldfluss aus der voranschlagswirksamen Gebarung (Saldo 3 + Saldo 4)						-11 870 900,00	-11 079 000,00	-7 208 443,65	
<b>00 Gewählte Gemeindeorgane</b>											
SA 0 / SA 1		(0) Nettoergebnis (21 - 22) / (1) Geldfluss operative Gebarung (31 - 32)			-565 400,00	-546 000,00	-484 782,92	-565 400,00	-546 000,00	-485 117,92	
SA00		Saldo (00) Nettoergebnis nach Haushaltsrücklagen (Saldo 0 + Saldo 01)			-565 400,00	-546 000,00	-546 000,00				
SA2		Saldo (2) Geldfluss aus der Investiven Gebarung (33 - 34)						0,00	0,00	0,00	
SA3		Saldo (3) Nettofinanzierungssaldo (Saldo 1 + Saldo 2)						-565 400,00	-546 000,00	-485 117,92	
SA4		Saldo (4) Geldfluss aus der Finanzierungstätigkeit (35 - 36)						0,00	0,00	0,00	
SA5		Saldo (5) Geldfluss aus der voranschlagswirksamen Gebarung (Saldo 3 + Saldo 4)						-565 400,00	-546 000,00	-485 117,92	
<b>000 Gewählte Gemeindeorgane</b>											
SA 0 / SA 1		(0) Nettoergebnis (21 - 22) / (1) Geldfluss operative Gebarung (31 - 32)			-565 400,00	-546 000,00	-484 782,92	-565 400,00	-546 000,00	-485 117,92	
SA00		Saldo (00) Nettoergebnis nach Haushaltsrücklagen (Saldo 0 + Saldo 01)			-565 400,00	-546 000,00	-546 000,00				
SA2		Saldo (2) Geldfluss aus der Investiven Gebarung (33 - 34)						0,00	0,00	0,00	
SA3		Saldo (3) Nettofinanzierungssaldo (Saldo 1 + Saldo 2)						-565 400,00	-546 000,00	-485 117,92	
SA4		Saldo (4) Geldfluss aus der Finanzierungstätigkeit (35 - 36)						0,00	0,00	0,00	
SA5		Saldo (5) Geldfluss aus der voranschlagswirksamen Gebarung (Saldo 3 + Saldo 4)						-565 400,00	-546 000,00	-485 117,92	
<b>000000 Gewählte Gemeindeorgane</b>											
<b>Operative Gebarung</b>											
SU 21 / 31		Summe Erträge / Einzahlungen operative Gebarung			0,00	0,00	0,00	0,00	0,00	0,00	
1/000000-670000		Versicherungen	2222	3222	24	3 600,00	3 600,00	3 553,05	3 600,00	3 600,00	3 553,05
1/000000-721000		Bezug des Bürgermeisters	2225	3225	22	115 000,00	113 200,00	100 457,92	115 000,00	113 200,00	100 457,92
1/000000-721100		Bezüge der Stadträte	2225	3225	22	146 500,00	139 100,00	139 226,40	146 500,00	139 100,00	139 226,40
1/000000-721200		Sitzungsgelder	2225	3225	22	180 000,00	180 000,00	139 276,48	180 000,00	180 000,00	139 276,48
1/000000-724000		Reisegebühren	2225	3225	24	5 900,00	3 700,00	917,98	5 900,00	3 700,00	917,98
1/000000-728000		Entgelte für sonstige Leistungen	2225	3225	24	1 000,00	1 000,00	0,00	1 000,00	1 000,00	0,00
1/000000-752400		Beitrag Pensionsfonds Bürgermeister - Gemeindeservicezentrum	2231	3231	26	95 400,00	89 400,00	84 310,00	95 400,00	89 400,00	84 645,00
1/000000-753000		Transfers an Sozialversicherungsträger	2231	3231	26	18 000,00	16 000,00	17 041,09	18 000,00	16 000,00	17 041,09
SU 22 / 32		Summe Aufwendungen / Auszahlungen operative Gebarung			565 400,00	546 000,00	484 782,92	565 400,00	546 000,00	485 117,92	
SA 0 / SA 1		(0) Nettoergebnis (21 - 22) / (1) Geldfluss operative Gebarung (31 - 32)			-565 400,00	-546 000,00	-484 782,92	-565 400,00	-546 000,00	-485 117,92	
SA01		Saldo (01) Haushaltsrücklagen (230 - 240)			0,00	0,00	0,00	0,00	0,00	0,00	
SA00		Saldo (00) Nettoergebnis nach Haushaltsrücklagen (Saldo 0 + Saldo 01)			-565 400,00	-546 000,00	-484 782,92				

		MVAG		VC QU	Ergebnisvoranschlag			Finanzierungsvoranschlag		
		EH	FH		VA 2024	VA 2023	RA 2022	VA 2024	VA 2023	RA 2022
<b>Investive Gebarung</b>										
SU 33	Summe Einzahlungen investive Gebarung							0,00	0,00	0,00
SU 34	Summe Auszahlungen investive Gebarung							0,00	0,00	0,00
SA2	Saldo (2) Geldfluss aus der Investiven Gebarung (33 – 34)							0,00	0,00	0,00
SA3	Saldo (3) Nettofinanzierungssaldo (Saldo 1 + Saldo 2)							-565 400,00	-546 000,00	-485 117,92
<b>Finanzierungstätigkeit</b>										
SU 35	Summe Einzahlungen aus der Finanzierungstätigkeit							0,00	0,00	0,00
SU 36	Summe Auszahlungen aus der Finanzierungstätigkeit							0,00	0,00	0,00
SA4	Saldo (4) Geldfluss aus der Finanzierungstätigkeit (35 – 36)							0,00	0,00	0,00
SA5	Saldo (5) Geldfluss aus der voranschlagswirksamen Gebarung (Saldo 3 + Saldo 4)							-565 400,00	-546 000,00	-485 117,92
<b>01 Hauptverwaltung</b>										
SA 0 / SA 1	(0) Nettoergebnis (21 - 22) / (1) Geldfluss operative Gebarung (31 – 32)				-3 722 600,00	-3 474 600,00	-3 395 111,81	-3 534 500,00	-3 283 600,00	-3 274 705,22
SA00	Saldo (00) Nettoergebnis nach Haushaltsrücklagen (Saldo 0 + Saldo 01)				-3 722 600,00	-3 474 600,00	-3 474 600,00			
SA2	Saldo (2) Geldfluss aus der Investiven Gebarung (33 – 34)							-69 000,00	-280 000,00	-155 073,70
SA3	Saldo (3) Nettofinanzierungssaldo (Saldo 1 + Saldo 2)							-3 603 500,00	-3 563 600,00	-3 429 778,92
SA4	Saldo (4) Geldfluss aus der Finanzierungstätigkeit (35 – 36)							0,00	0,00	0,00
SA5	Saldo (5) Geldfluss aus der voranschlagswirksamen Gebarung (Saldo 3 + Saldo 4)							-3 603 500,00	-3 563 600,00	-3 429 778,92
<b>010 Zentralamt</b>										
SA 0 / SA 1	(0) Nettoergebnis (21 - 22) / (1) Geldfluss operative Gebarung (31 – 32)				-2 151 200,00	-1 964 100,00	-1 943 838,52	-2 032 300,00	-1 830 500,00	-1 899 624,20
SA00	Saldo (00) Nettoergebnis nach Haushaltsrücklagen (Saldo 0 + Saldo 01)				-2 151 200,00	-1 964 100,00	-1 964 100,00			
SA2	Saldo (2) Geldfluss aus der Investiven Gebarung (33 – 34)							-22 000,00	-91 000,00	-1 046,64
SA3	Saldo (3) Nettofinanzierungssaldo (Saldo 1 + Saldo 2)							-2 054 300,00	-1 921 500,00	-1 900 670,84
SA4	Saldo (4) Geldfluss aus der Finanzierungstätigkeit (35 – 36)							0,00	0,00	0,00
SA5	Saldo (5) Geldfluss aus der voranschlagswirksamen Gebarung (Saldo 3 + Saldo 4)							-2 054 300,00	-1 921 500,00	-1 900 670,84
<b>010000 Zentralamt</b>										
<b>Operative Gebarung</b>										
2/010000+816100	Kostenbeiträge - Einhebungsvergütung 5%	2114	3114	13	5 100,00	4 100,00	4 100,38	5 100,00	4 100,00	4 167,27
2/010000+816400	Kostenbeiträge für sonstige Verwaltungsleistungen	2114	3114	13	7 800,00	7 800,00	7 839,51	7 800,00	7 800,00	7 839,51
2/010000+816500	Kostensätze für sonst. Leistungen (Verwaltungszweige)	2114	3114	13	703 400,00	698 900,00	699 000,00	703 400,00	698 900,00	699 000,00
2/010000+817200	Erträge aus der Auflösung von sonstigen Rückstellungen - nicht konsumierte Urlaube	2117			0,00	0,00	46 176,14	0,00	0,00	0,00

		MVAG		VC QU	Ergebnisvoranschlag			Finanzierungsvoranschlag		
		EH	FH		VA 2024	VA 2023	RA 2022	VA 2024	VA 2023	RA 2022
2/010000+817210	Erträge aus der Auflösung von sonstigen Rückstellungen - nicht konsumierte Zeitguthaben	2117			0,00	0,00	3 994,32	0,00	0,00	0,00
2/010000+817400	Erträge aus der Auflösung von sonstigen Rückstellungen - Abfertigungen	2117			0,00	0,00	63 148,99	0,00	0,00	0,00
2/010000+817500	Erträge aus der Auflösung von sonstigen Rückstellungen - Jubiläumszuwendungen	2117			2 300,00	8 100,00	61 339,59	0,00	0,00	0,00
2/010000+828000	Rückersätze von Ausgaben	2116	3116	18	100,00	0,00	0,00	100,00	0,00	0,00
2/010000+829000	Sonstige Einnahmen	2116	3116	18	100,00	100,00	600,00	100,00	100,00	600,00
2/010000+829200	Sonstige Einnahmen (Personal)	2116	3116	18	4 000,00	18 000,00	31 342,00	4 000,00	18 000,00	33 305,08
2/010000+861100	Transfers von Ländern, Landesfonds und Landeskammern - Bedarfszuweisungsmittel operative Gebarung	2121	3121	15	0,00	0,00	12 955,24	0,00	0,00	12 955,24
2/010000+861101	Transfers von Ländern, Landesfonds und Landeskammern - Bedarfszuweisungsmittel operative Gebarung	2121	3121	15	0,00	0,00	8 077,39	0,00	0,00	8 077,39
2/010000+862000	Transfers von Gemeinden, Gemeindeverbände (ohne marktbestimmte Tätigkeit) und Gemeindefonds (Ktn. Gde. Bund)	2121	3121	15	0,00	0,00	0,00	0,00	0,00	5 000,00
<b>SU 21 / 31</b>	<b>Summe Erträge / Einzahlungen operative Gebarung</b>				<b>722 800,00</b>	<b>737 000,00</b>	<b>938 573,56</b>	<b>720 500,00</b>	<b>728 900,00</b>	<b>770 944,49</b>
1/010000-400000	Geringwertige Wirtschaftsgüter des Anlagevermögens	2221	3221	23	3 000,00	3 000,00	1 736,36	3 000,00	3 000,00	1 736,36
1/010000-452000	Treibstoffe	2221	3221	23	5 000,00	4 000,00	3 107,94	5 000,00	4 000,00	3 107,94
1/010000-453000	Schmier- und Schleifmittel	2221	3221	23	100,00	100,00	0,00	100,00	100,00	0,00
1/010000-456000	Schreib-, Zeichen- und sonstige Büromittel	2221	3221	23	12 000,00	12 000,00	3 055,02	12 000,00	12 000,00	3 055,02
1/010000-456100	Ankauf Toner	2221	3221	23	3 500,00	3 500,00	2 514,06	3 500,00	3 500,00	2 514,06
1/010000-457000	Druckwerke	2221	3221	23	22 000,00	30 000,00	20 023,99	22 000,00	30 000,00	20 023,99
1/010000-458000	Mittel zur ärztlichen Betreuung und Gesundheitsvorsorge	2221	3221	23	100,00	100,00	0,00	100,00	100,00	0,00
1/010000-459000	Sonstige Verbrauchsgüter	2221	3221	23	100,00	100,00	18,82	100,00	100,00	18,82
1/010000-500000	Geldbezüge der Beamten der Verwaltung	2211	3211	20	390 800,00	337 800,00	388 624,65	390 800,00	337 800,00	388 624,65
1/010000-510000	Geldbezüge der Vertragsbediensteten der Verwaltung	2211	3211	20	1 190 000,00	1 047 000,00	945 408,69	1 190 000,00	1 047 000,00	945 408,69
1/010000-511000	Geldbezüge der Vertragsbediensteten in handw. Verwendung	2211	3211	20	206 000,00	310 100,00	262 291,13	206 000,00	310 100,00	262 291,13
1/010000-522000	Geldbezüge der nicht ganzjährig besch. Angestellten	2211	3211	20	4 000,00	2 000,00	3 000,00	4 000,00	2 000,00	3 000,00
1/010000-563000	Sonstige Aufwandsentschädigungen	2213	3213	20	18 100,00	15 600,00	14 676,90	18 100,00	15 600,00	14 676,90
1/010000-565000	Mehrleistungsvergütungen	2211	3211	20	62 500,00	35 000,00	56 976,55	62 500,00	35 000,00	56 976,55

		MVAG		VC QU	Ergebnisvoranschlag			Finanzierungsvoranschlag		
		EH	FH		VA 2024	VA 2023	RA 2022	VA 2024	VA 2023	RA 2022
1/010000-565100	Mehrleistungsvergütungen (Qualitative Mehrleistung)	2211	3211	20	0,00	0,00	29 807,27	0,00	0,00	29 807,27
1/010000-566000	Zuwendungen aus Anlass von Dienstjubiläen	2212	3212	20	0,00	7 800,00	0,00	0,00	7 800,00	0,00
1/010000-567000	Belohnungen und Geldaushilfen	2213	3213	20	4 000,00	4 000,00	4 057,04	4 000,00	4 000,00	4 057,04
1/010000-569000	Sonstige Nebengebühren	2211	3211	20	43 800,00	32 000,00	37 909,67	43 800,00	32 000,00	37 909,67
1/010000-569300	Sonst.Nebengebühren (Fehlgeldensch .)	2211	3211	20	1 700,00	0,00	1 473,80	1 700,00	0,00	1 473,80
1/010000-580000	Dienstgeberbeitrag zum Ausgleichsfonds für FB	2212	3212	20	63 900,00	56 400,00	59 444,37	63 900,00	56 400,00	59 444,37
1/010000-581100	Betriebliche Kollektivversicherung § 72 K-GMG	2212	3212	20	4 800,00	3 400,00	3 570,70	4 800,00	3 400,00	3 570,70
1/010000-582000	Sonstige Dienstgeberbeiträge zur sozialen Sicherheit	2212	3212	20	349 000,00	298 300,00	286 451,09	349 000,00	298 300,00	286 451,09
1/010000-591000	Dotierung von Rückstellungen für Abfertigungen	2214			60 000,00	77 900,00	90 362,12	0,00	0,00	0,00
1/010000-592000	Dotierung von Rückstellungen für Jubiläumszuwendungen	2214			51 800,00	54 200,00	68 808,31	0,00	0,00	0,00
1/010000-593000	Dotierung von Rückstellungen für nicht konsumierte Urlaube	2214			0,00	0,00	33 720,56	0,00	0,00	0,00
1/010000-593100	Dotierung von Rückstellungen für nicht konsumierte Zeitguthaben	2214			0,00	0,00	9 667,64	0,00	0,00	0,00
1/010000-616000	Instandhaltung von Maschinen u. maschinellen Anlagen	2224	3224	24	4 000,00	3 000,00	2 915,41	4 000,00	3 000,00	2 915,41
1/010000-617000	Instandhaltung von Fahrzeugen	2224	3224	24	4 000,00	3 000,00	2 478,70	4 000,00	3 000,00	2 478,70
1/010000-618000	Instandhaltung von sonstigen Anlagen	2224	3224	24	400,00	200,00	607,78	400,00	200,00	607,78
1/010000-630000	Postdienste	2222	3222	24	135 000,00	110 000,00	77 377,52	135 000,00	110 000,00	80 561,51
1/010000-631000	Telekommunikationsdienste	2222	3222	24	12 600,00	12 600,00	12 219,20	12 600,00	12 600,00	12 209,41
1/010000-640000	Rechts- und Beratungsaufwand	2222	3222	24	50 000,00	53 500,00	28 048,85	50 000,00	53 500,00	26 738,68
1/010000-640020	Rechts- und Beratungsaufwand	2222	3222	24	80 000,00	80 000,00	13 569,27	80 000,00	80 000,00	14 284,27
1/010000-670000	Versicherungen	2222	3222	24	18 000,00	19 700,00	16 234,78	18 000,00	19 700,00	16 234,78
1/010000-680600	Planmäßige Abschreibung	2226			4 500,00	4 500,00	4 540,73	0,00	0,00	0,00
1/010000-680700	Planmäßige Abschreibung	2226			4 900,00	5 100,00	6 222,93	0,00	0,00	0,00
1/010000-683000	Verluste aus dem Abgang von Sachanlagen und immateriellen Vermögenswerten	2226			0,00	0,00	150,90	0,00	0,00	0,00
1/010000-700000	Mietzinse	2223	3223	24	4 500,00	4 400,00	4 008,32	4 500,00	4 400,00	4 008,32
1/010000-710000	Öffentliche Abgaben (Ausgaben), ohne Gebühren gem. FAG	2225	3225	24	900,00	800,00	664,68	900,00	800,00	664,68
1/010000-720009	Vergütungen zwischen Verwaltungszweigen	2225	3225	24	0,00	2 000,00	0,00	0,00	2 000,00	0,00
1/010000-720019	Vergütungen zwischen Verwaltungszweigen	2225	3225	24	0,00	3 000,00	1 639,20	0,00	3 000,00	1 639,20

		MVAG		VC QU		Ergebnisvoranschlag			Finanzierungsvoranschlag		
		EH	FH			VA 2024	VA 2023	RA 2022	VA 2024	VA 2023	RA 2022
1/010000-720109	Vergütungen zwischen Verwaltungszweigen	2225	3225	24	*	2 000,00	0,00	0,00	2 000,00	0,00	0,00
1/010000-720119	Vergütungen zwischen Verwaltungszweigen	2225	3225	24	*	3 000,00	0,00	0,00	3 000,00	0,00	0,00
1/010000-720400	Kostenbeiträge (GSZ - Pensionsbeiträge)	2225	3225	24		0,00	0,00	354 120,87	0,00	0,00	354 120,87
1/010000-724000	Reisegebühren	2225	3225	24		17 800,00	21 400,00	13 313,69	17 800,00	21 400,00	13 313,69
1/010000-725000	Bibliothekserfordernisse	2225	3225	24		2 000,00	1 500,00	1 894,46	2 000,00	1 500,00	1 894,46
1/010000-728000	Entgelte für sonstige Leistungen	2225	3225	24		18 500,00	26 300,00	11 383,99	18 500,00	26 300,00	10 434,76
1/010000-728200	Entgelte f. sonstige Leistungen (Arbeitsessen)	2225	3225	24		1 500,00	2 000,00	794,60	1 500,00	2 000,00	794,60
1/010000-728500	Honorare Versicherungen	2225	3225	24		4 200,00	3 800,00	3 519,52	4 200,00	3 800,00	3 519,52
1/010000-729000	Sonstige Ausgaben	2225	3225	24		10 000,00	10 000,00	0,00	10 000,00	10 000,00	0,00
<b>SU 22 / 32</b>	<b>Summe Aufwendungen / Auszahlungen operative Gebarung</b>					<b>2 874 000,00</b>	<b>2 701 100,00</b>	<b>2 882 412,08</b>	<b>2 752 800,00</b>	<b>2 559 400,00</b>	<b>2 670 568,69</b>
<b>SA 0 / SA 1</b>	<b>(0) Nettoergebnis (21 - 22) / (1) Geldfluss operative Gebarung (31 – 32)</b>					<b>-2 151 200,00</b>	<b>-1 964 100,00</b>	<b>-1 943 838,52</b>	<b>-2 032 300,00</b>	<b>-1 830 500,00</b>	<b>-1 899 624,20</b>
<b>SA01</b>	<b>Saldo (01) Haushaltsrücklagen (230 - 240)</b>					<b>0,00</b>	<b>0,00</b>	<b>0,00</b>	<b>0,00</b>	<b>0,00</b>	<b>0,00</b>
<b>SA00</b>	<b>Saldo (00) Nettoergebnis nach Haushaltsrücklagen (Saldo 0 + Saldo 01)</b>					<b>-2 151 200,00</b>	<b>-1 964 100,00</b>	<b>-1 943 838,52</b>			
<b>Investive Gebarung</b>											
<b>SU 33</b>	<b>Summe Einzahlungen investive Gebarung</b>								<b>0,00</b>	<b>0,00</b>	<b>0,00</b>
1/010000-020000	Maschinen und maschinelle Anlagen		3414	2 41		0,00	0,00	0,00	2 000,00	2 000,00	0,00
1/010000-042000	Amts-, Betriebs- und Geschäftsausstattung		3415	2 41		0,00	0,00	0,00	20 000,00	89 000,00	1 046,64
<b>SU 34</b>	<b>Summe Auszahlungen investive Gebarung</b>								<b>22 000,00</b>	<b>91 000,00</b>	<b>1 046,64</b>
<b>SA2</b>	<b>Saldo (2) Geldfluss aus der Investiven Gebarung (33 – 34)</b>								<b>-22 000,00</b>	<b>-91 000,00</b>	<b>-1 046,64</b>
<b>SA3</b>	<b>Saldo (3) Nettofinanzierungssaldo (Saldo 1 + Saldo 2)</b>								<b>-2 054 300,00</b>	<b>-1 921 500,00</b>	<b>-1 900 670,84</b>
<b>Finanzierungstätigkeit</b>											
<b>SU 35</b>	<b>Summe Einzahlungen aus der Finanzierungstätigkeit</b>								<b>0,00</b>	<b>0,00</b>	<b>0,00</b>
<b>SU 36</b>	<b>Summe Auszahlungen aus der Finanzierungstätigkeit</b>								<b>0,00</b>	<b>0,00</b>	<b>0,00</b>
<b>SA4</b>	<b>Saldo (4) Geldfluss aus der Finanzierungstätigkeit (35 – 36)</b>								<b>0,00</b>	<b>0,00</b>	<b>0,00</b>
<b>SA5</b>	<b>Saldo (5) Geldfluss aus der voranschlagswirksamen Gebarung (Saldo 3 + Saldo 4)</b>								<b>-2 054 300,00</b>	<b>-1 921 500,00</b>	<b>-1 900 670,84</b>

		MVAG		VC QU	Ergebnisvoranschlag			Finanzierungsvoranschlag		
		EH	FH		VA 2024	VA 2023	RA 2022	VA 2024	VA 2023	RA 2022
<b>011</b>	<b>Personalamt</b>									
<b>SA 0 / SA 1</b>	<b>(0) Nettoergebnis (21 - 22) / (1) Geldfluss operative Gebarung (31 – 32)</b>				<b>-459 400,00</b>	<b>-404 500,00</b>	<b>-452 560,56</b>	<b>-443 500,00</b>	<b>-396 400,00</b>	<b>-452 375,35</b>
<b>SA00</b>	<b>Saldo (00) Nettoergebnis nach Haushaltsrücklagen (Saldo 0 + Saldo 01)</b>				<b>-459 400,00</b>	<b>-404 500,00</b>	<b>-404 500,00</b>			
<b>SA2</b>	<b>Saldo (2) Geldfluss aus der Investiven Gebarung (33 – 34)</b>							<b>0,00</b>	<b>0,00</b>	<b>0,00</b>
<b>SA3</b>	<b>Saldo (3) Nettofinanzierungssaldo (Saldo 1 + Saldo 2)</b>							<b>-443 500,00</b>	<b>-396 400,00</b>	<b>-452 375,35</b>
<b>SA4</b>	<b>Saldo (4) Geldfluss aus der Finanzierungstätigkeit (35 – 36)</b>							<b>0,00</b>	<b>0,00</b>	<b>0,00</b>
<b>SA5</b>	<b>Saldo (5) Geldfluss aus der voranschlagswirksamen Gebarung (Saldo 3 + Saldo 4)</b>							<b>-443 500,00</b>	<b>-396 400,00</b>	<b>-452 375,35</b>
<b>011000</b>	<b>Personalamt</b>									
<b>Operative Gebarung</b>										
2/011000+817200	Erträge aus der Auflösung von sonstigen Rückstellungen - nicht konsumierte Urlaube	2117			0,00	0,00	9 256,82	0,00	0,00	0,00
2/011000+817210	Erträge aus der Auflösung von sonstigen Rückstellungen - nicht konsumierte Zeitguthaben	2117			0,00	0,00	3 278,31	0,00	0,00	0,00
2/011000+817500	Erträge aus der Auflösung von sonstigen Rückstellungen - Jubiläumszuwendungen	2117			5 700,00	8 100,00	6 139,62	0,00	0,00	0,00
<b>SU 21 / 31</b>	<b>Summe Erträge / Einzahlungen operative Gebarung</b>				<b>5 700,00</b>	<b>8 100,00</b>	<b>18 674,75</b>	<b>0,00</b>	<b>0,00</b>	<b>0,00</b>
1/011000-400000	Geringwertige Wirtschaftsgüter des Anlagevermögens	2221	3221	23	100,00	100,00	0,00	100,00	100,00	0,00
1/011000-456000	Schreib-, Zeichen -und sonstige Büromittel	2221	3221	23	1 300,00	900,00	1 277,96	1 300,00	900,00	1 277,96
1/011000-456100	Ankauf Toner	2221	3221	23	1 200,00	1 200,00	891,37	1 200,00	1 200,00	963,24
1/011000-457000	Druckwerke	2221	3221	23	200,00	200,00	0,00	200,00	200,00	0,00
1/011000-500000	Geldbezüge der Beamten der Verwaltung	2211	3211	20	120 000,00	108 400,00	102 632,92	120 000,00	108 400,00	102 632,92
1/011000-510000	Geldbezüge der Vertragsbediensteten der Verwaltung	2211	3211	20	212 200,00	178 100,00	180 905,19	212 200,00	178 100,00	180 905,19
1/011000-522000	Geldbezüge der nicht ganzjährig besch. Angestellten	2211	3211	20	2 400,00	2 000,00	1 000,00	2 400,00	2 000,00	1 000,00
1/011000-563000	Sonstige Aufwandsentschädigungen	2213	3213	20	2 800,00	2 500,00	2 394,24	2 800,00	2 500,00	2 394,24
1/011000-565000	Mehrleistungsvergütungen	2211	3211	20	10 100,00	7 800,00	9 770,63	10 100,00	7 800,00	9 770,63
1/011000-565100	Mehrleistungsvergütungen (Qualitative Mehrleistung)	2211	3211	20	0,00	0,00	3 354,53	0,00	0,00	3 354,53
1/011000-566000	Zuwendungen aus Anlass von Dienstjubiläen	2212	3212	20	0,00	7 700,00	0,00	0,00	7 700,00	0,00
1/011000-567000	Belohnungen und Geldaushilfen	2213	3213	20	1 000,00	1 000,00	893,39	1 000,00	1 000,00	893,39
1/011000-569000	Sonstige Nebengebühren	2211	3211	20	10 900,00	11 900,00	10 109,30	10 900,00	11 900,00	10 109,30
1/011000-580000	Dienstgeberbeitrag zum Ausgleichsfonds für FB	2212	3212	20	13 100,00	12 300,00	12 055,01	13 100,00	12 300,00	12 055,01
1/011000-581100	Betriebliche Kollektivversicherung § 72 K-GMG	2212	3212	20	500,00	800,00	529,28	500,00	800,00	529,28



		MVAG		VC QU	Ergebnisvoranschlag			Finanzierungsvoranschlag		
		EH	FH		VA 2024	VA 2023	RA 2022	VA 2024	VA 2023	RA 2022
1/011000-582000	Sonstige Dienstgeberbeiträge zur sozialen Sicherheit	2212	3212	20	52 400,00	46 000,00	46 985,19	52 400,00	46 000,00	46 985,19
1/011000-591000	Dotierung von Rückstellungen für Abfertigungen	2214			12 100,00	9 500,00	5 655,73	0,00	0,00	0,00
1/011000-592000	Dotierung von Rückstellungen für Jubiläumswendungen	2214			9 400,00	6 500,00	4 898,34	0,00	0,00	0,00
1/011000-593000	Dotierung von Rückstellungen für nicht konsumierte Urlaube	2214			0,00	0,00	3 978,19	0,00	0,00	0,00
1/011000-593100	Dotierung von Rückstellungen für nicht konsumierte Zeitguthaben	2214			0,00	0,00	774,17	0,00	0,00	0,00
1/011000-631000	Telekommunikationsdienste	2222	3222	24	400,00	400,00	352,56	400,00	400,00	352,56
1/011000-640000	Rechts- und Beratungsaufwand	2222	3222	24	0,00	0,00	4 572,22	0,00	0,00	4 572,22
1/011000-650000	Zinsen für Finanzschulden in Euro	2241	3241	25	0,00	0,00	274,26	0,00	0,00	274,26
1/011000-680700	Planmäßige Abschreibung	2226			100,00	200,00	197,70	0,00	0,00	0,00
1/011000-700000	Mietzinse	2223	3223	24	400,00	400,00	294,72	400,00	400,00	294,72
1/011000-710000	Öffentliche Abgaben, ohne Gebühren gemäß FAG	2225	3225	24	0,00	0,00	60,00	0,00	0,00	60,00
1/011000-720400	Kostenbeiträge (GSZ - Pensionsbeiträge)	2225	3225	24	0,00	0,00	62 664,55	0,00	0,00	62 664,55
1/011000-724000	Reisegebühren	2225	3225	24	500,00	700,00	186,65	500,00	700,00	186,65
1/011000-728000	Entgelte für sonstige Leistungen	2225	3225	24	14 000,00	14 000,00	14 527,21	14 000,00	14 000,00	11 099,51
<b>SU 22 / 32</b>	<b>Summe Aufwendungen / Auszahlungen operative Gebarung</b>				<b>465 100,00</b>	<b>412 600,00</b>	<b>471 235,31</b>	<b>443 500,00</b>	<b>396 400,00</b>	<b>452 375,35</b>
<b>SA 0 / SA 1</b>	<b>(0) Nettoergebnis (21 - 22) / (1) Geldfluss operative Gebarung (31 - 32)</b>				<b>-459 400,00</b>	<b>-404 500,00</b>	<b>-452 560,56</b>	<b>-443 500,00</b>	<b>-396 400,00</b>	<b>-452 375,35</b>
<b>SA01</b>	<b>Saldo (01) Haushaltsrücklagen (230 - 240)</b>				<b>0,00</b>	<b>0,00</b>	<b>0,00</b>	<b>0,00</b>	<b>0,00</b>	<b>0,00</b>
<b>SA00</b>	<b>Saldo (00) Nettoergebnis nach Haushaltsrücklagen (Saldo 0 + Saldo 01)</b>				<b>-459 400,00</b>	<b>-404 500,00</b>	<b>-452 560,56</b>			
<b>Investive Gebarung</b>										
<b>SU 33</b>	<b>Summe Einzahlungen investive Gebarung</b>							<b>0,00</b>	<b>0,00</b>	<b>0,00</b>
<b>SU 34</b>	<b>Summe Auszahlungen investive Gebarung</b>							<b>0,00</b>	<b>0,00</b>	<b>0,00</b>
<b>SA2</b>	<b>Saldo (2) Geldfluss aus der Investiven Gebarung (33 - 34)</b>							<b>0,00</b>	<b>0,00</b>	<b>0,00</b>
<b>SA3</b>	<b>Saldo (3) Nettofinanzierungssaldo (Saldo 1 + Saldo 2)</b>							<b>-443 500,00</b>	<b>-396 400,00</b>	<b>-452 375,35</b>
<b>Finanzierungstätigkeit</b>										
<b>SU 35</b>	<b>Summe Einzahlungen aus der Finanzierungstätigkeit</b>							<b>0,00</b>	<b>0,00</b>	<b>0,00</b>
<b>SU 36</b>	<b>Summe Auszahlungen aus der Finanzierungstätigkeit</b>							<b>0,00</b>	<b>0,00</b>	<b>0,00</b>
<b>SA4</b>	<b>Saldo (4) Geldfluss aus der Finanzierungstätigkeit (35 - 36)</b>							<b>0,00</b>	<b>0,00</b>	<b>0,00</b>
<b>SA5</b>	<b>Saldo (5) Geldfluss aus der voranschlagswirksamen Gebarung (Saldo 3 + Saldo 4)</b>							<b>-443 500,00</b>	<b>-396 400,00</b>	<b>-452 375,35</b>

		MVAG		VC QU	Ergebnisvoranschlag			Finanzierungsvoranschlag		
		EH	FH		VA 2024	VA 2023	RA 2022	VA 2024	VA 2023	RA 2022
<b>012</b>	<b>Hilfsamt</b>									
SA 0 / SA 1	(0) Nettoergebnis (21 - 22) / (1) Geldfluss operative Gebarung (31 – 32)				-123 300,00	-90 000,00	-129 386,77	-120 400,00	-88 300,00	-128 530,92
SA00	Saldo (00) Nettoergebnis nach Haushaltsrücklagen (Saldo 0 + Saldo 01)				-123 300,00	-90 000,00	-90 000,00			
SA2	Saldo (2) Geldfluss aus der Investiven Gebarung (33 – 34)							0,00	0,00	0,00
SA3	Saldo (3) Nettofinanzierungssaldo (Saldo 1 + Saldo 2)							-120 400,00	-88 300,00	-128 530,92
SA4	Saldo (4) Geldfluss aus der Finanzierungstätigkeit (35 – 36)							0,00	0,00	0,00
SA5	Saldo (5) Geldfluss aus der voranschlagswirksamen Gebarung (Saldo 3 + Saldo 4)							-120 400,00	-88 300,00	-128 530,92
<b>012010</b>	<b>Hilfsamt - Gemeindeservicezentrum GSZ (vorm. Pensionsfond:</b>									
<b>Operative Gebarung</b>										
2/012010+827000	Kostensätze f.d. Überlassung v. Bediensteten an Dritte	2116	3116	18	130 800,00	120 000,00	121 824,01	130 800,00	120 000,00	121 824,01
<b>SU 21 / 31</b>	<b>Summe Erträge / Einzahlungen operative Gebarung</b>				<b>130 800,00</b>	<b>120 000,00</b>	<b>121 824,01</b>	<b>130 800,00</b>	<b>120 000,00</b>	<b>121 824,01</b>
1/012010-500000	Geldbezüge der Beamten der Verwaltung	2211	3211	20	115 200,00	104 000,00	98 465,21	115 200,00	104 000,00	98 465,21
1/012010-563000	Sonstige Aufwandsentschädigungen	2213	3213	20	2 400,00	2 200,00	2 041,32	2 400,00	2 200,00	2 041,32
1/012010-565000	Mehrleistungsvergütungen	2211	3211	20	6 100,00	6 500,00	10 560,88	6 100,00	6 500,00	10 560,88
1/012010-567000	Belohnungen und Geldaushilfen	2213	3213	20	100,00	100,00	0,00	100,00	100,00	0,00
1/012010-569000	Sonstige Nebengebühren	2211	3211	20	3 300,00	2 900,00	2 773,80	3 300,00	2 900,00	2 773,80
1/012010-580000	Dienstgeberbeitrag zum Ausgleichsfonds für FB	2212	3212	20	0,00	600,00	4 439,86	0,00	600,00	4 439,86
1/012010-582000	Sonstige Dienstgeberbeiträge zur sozialen Sicherheit	2212	3212	20	3 700,00	3 700,00	3 542,94	3 700,00	3 700,00	3 542,94
1/012010-592000	Dotierung von Rückstellungen für Jubiläumszuwendungen	2214			2 900,00	1 700,00	855,85	0,00	0,00	0,00
<b>SU 22 / 32</b>	<b>Summe Aufwendungen / Auszahlungen operative Gebarung</b>				<b>133 700,00</b>	<b>121 700,00</b>	<b>122 679,86</b>	<b>130 800,00</b>	<b>120 000,00</b>	<b>121 824,01</b>
SA 0 / SA 1	(0) Nettoergebnis (21 - 22) / (1) Geldfluss operative Gebarung (31 – 32)				-2 900,00	-1 700,00	-855,85	0,00	0,00	0,00
SA01	Saldo (01) Haushaltsrücklagen (230 - 240)				0,00	0,00	0,00	0,00	0,00	0,00
SA00	Saldo (00) Nettoergebnis nach Haushaltsrücklagen (Saldo 0 + Saldo 01)				-2 900,00	-1 700,00	-855,85			
<b>Investive Gebarung</b>										
SU 33	Summe Einzahlungen investive Gebarung							0,00	0,00	0,00
SU 34	Summe Auszahlungen investive Gebarung							0,00	0,00	0,00
SA2	Saldo (2) Geldfluss aus der Investiven Gebarung (33 – 34)							0,00	0,00	0,00
SA3	Saldo (3) Nettofinanzierungssaldo (Saldo 1 + Saldo 2)							0,00	0,00	0,00
<b>Finanzierungstätigkeit</b>										
SU 35	Summe Einzahlungen aus der Finanzierungstätigkeit							0,00	0,00	0,00
SU 36	Summe Auszahlungen aus der Finanzierungstätigkeit							0,00	0,00	0,00
SA4	Saldo (4) Geldfluss aus der Finanzierungstätigkeit (35 – 36)							0,00	0,00	0,00
SA5	Saldo (5) Geldfluss aus der voranschlagswirksamen Gebarung (Saldo 3 + Saldo 4)							0,00	0,00	0,00

		MVAG		VC QU	Ergebnisvoranschlag			Finanzierungsvoranschlag		
		EH	FH		VA 2024	VA 2023	RA 2022	VA 2024	VA 2023	RA 2022
<b>012020</b>	<b>Hilfsamt (RML)</b>									
	<b>Operative Gebarung</b>									
2/012020+861100	Transfers von Ländern, Landesfonds und Landeskammern - Bedarfszuweisungsmittel operative Gebarung, IKZ BZ innerhalb des Rahmens	2121	3121	15	50 000,00	80 000,00	3 532,95	50 000,00	80 000,00	3 532,95
<b>SU 21 / 31</b>	<b>Summe Erträge / Einzahlungen operative Gebarung</b>				<b>50 000,00</b>	<b>80 000,00</b>	<b>3 532,95</b>	<b>50 000,00</b>	<b>80 000,00</b>	<b>3 532,95</b>
1/012020-720700	Umlage Verwaltungsgemeinschaft	2225	3225	24	100 500,00	100 500,00	100 152,00	100 500,00	100 500,00	100 152,00
1/012020-754000	Transfers an sonstige Träger des öffentlichen Rechts	2231	3231	26	0,00	0,00	3 532,95	0,00	0,00	3 532,95
<b>SU 22 / 32</b>	<b>Summe Aufwendungen / Auszahlungen operative Gebarung</b>				<b>100 500,00</b>	<b>100 500,00</b>	<b>103 684,95</b>	<b>100 500,00</b>	<b>100 500,00</b>	<b>103 684,95</b>
<b>SA 0 / SA 1</b>	<b>(0) Nettoergebnis (21 - 22) / (1) Geldfluss operative Gebarung (31 - 32)</b>				<b>-50 500,00</b>	<b>-20 500,00</b>	<b>-100 152,00</b>	<b>-50 500,00</b>	<b>-20 500,00</b>	<b>-100 152,00</b>
<b>SA01</b>	<b>Saldo (01) Haushaltsrücklagen (230 - 240)</b>				<b>0,00</b>	<b>0,00</b>	<b>0,00</b>	<b>0,00</b>	<b>0,00</b>	<b>0,00</b>
<b>SA00</b>	<b>Saldo (00) Nettoergebnis nach Haushaltsrücklagen (Saldo 0 + Saldo 01)</b>				<b>-50 500,00</b>	<b>-20 500,00</b>	<b>-100 152,00</b>			
	<b>Investive Gebarung</b>									
<b>SU 33</b>	<b>Summe Einzahlungen investive Gebarung</b>							<b>0,00</b>	<b>0,00</b>	<b>0,00</b>
<b>SU 34</b>	<b>Summe Auszahlungen investive Gebarung</b>							<b>0,00</b>	<b>0,00</b>	<b>0,00</b>
<b>SA2</b>	<b>Saldo (2) Geldfluss aus der Investiven Gebarung (33 - 34)</b>							<b>0,00</b>	<b>0,00</b>	<b>0,00</b>
<b>SA3</b>	<b>Saldo (3) Nettofinanzierungssaldo (Saldo 1 + Saldo 2)</b>							<b>-50 500,00</b>	<b>-20 500,00</b>	<b>-100 152,00</b>
	<b>Finanzierungstätigkeit</b>									
<b>SU 35</b>	<b>Summe Einzahlungen aus der Finanzierungstätigkeit</b>							<b>0,00</b>	<b>0,00</b>	<b>0,00</b>
<b>SU 36</b>	<b>Summe Auszahlungen aus der Finanzierungstätigkeit</b>							<b>0,00</b>	<b>0,00</b>	<b>0,00</b>
<b>SA4</b>	<b>Saldo (4) Geldfluss aus der Finanzierungstätigkeit (35 - 36)</b>							<b>0,00</b>	<b>0,00</b>	<b>0,00</b>
<b>SA5</b>	<b>Saldo (5) Geldfluss aus der voranschlagswirksamen Gebarung (Saldo 3 + Saldo 4)</b>							<b>-50 500,00</b>	<b>-20 500,00</b>	<b>-100 152,00</b>
<b>012021</b>	<b>LAG Regionalkooperation Unterkärnten</b>									
	<b>Operative Gebarung</b>									
<b>SU 21 / 31</b>	<b>Summe Erträge / Einzahlungen operative Gebarung</b>				<b>0,00</b>	<b>0,00</b>	<b>0,00</b>	<b>0,00</b>	<b>0,00</b>	<b>0,00</b>
1/012021-720700	Umlage Verwaltungsgemeinschaft	2225	3225	24	37 800,00	37 600,00	0,00	37 800,00	37 600,00	0,00
<b>SU 22 / 32</b>	<b>Summe Aufwendungen / Auszahlungen operative Gebarung</b>				<b>37 800,00</b>	<b>37 600,00</b>	<b>0,00</b>	<b>37 800,00</b>	<b>37 600,00</b>	<b>0,00</b>
<b>SA 0 / SA 1</b>	<b>(0) Nettoergebnis (21 - 22) / (1) Geldfluss operative Gebarung (31 - 32)</b>				<b>-37 800,00</b>	<b>-37 600,00</b>	<b>0,00</b>	<b>-37 800,00</b>	<b>-37 600,00</b>	<b>0,00</b>
<b>SA01</b>	<b>Saldo (01) Haushaltsrücklagen (230 - 240)</b>				<b>0,00</b>	<b>0,00</b>	<b>0,00</b>	<b>0,00</b>	<b>0,00</b>	<b>0,00</b>
<b>SA00</b>	<b>Saldo (00) Nettoergebnis nach Haushaltsrücklagen (Saldo 0 + Saldo 01)</b>				<b>-37 800,00</b>	<b>-37 600,00</b>	<b>0,00</b>			
	<b>Investive Gebarung</b>									
<b>SU 33</b>	<b>Summe Einzahlungen investive Gebarung</b>							<b>0,00</b>	<b>0,00</b>	<b>0,00</b>
<b>SU 34</b>	<b>Summe Auszahlungen investive Gebarung</b>							<b>0,00</b>	<b>0,00</b>	<b>0,00</b>
<b>SA2</b>	<b>Saldo (2) Geldfluss aus der Investiven Gebarung (33 - 34)</b>							<b>0,00</b>	<b>0,00</b>	<b>0,00</b>
<b>SA3</b>	<b>Saldo (3) Nettofinanzierungssaldo (Saldo 1 + Saldo 2)</b>							<b>-37 800,00</b>	<b>-37 600,00</b>	<b>0,00</b>

	MVAG	VC QU	Ergebnisvoranschlag			Finanzierungsvoranschlag					
			EH	FH	VA 2024	VA 2023	RA 2022	VA 2024	VA 2023	RA 2022	
<b>Finanzierungstätigkeit</b>											
SU 35			Summe Einzahlungen aus der Finanzierungstätigkeit					0,00	0,00	0,00	
SU 36			Summe Auszahlungen aus der Finanzierungstätigkeit					0,00	0,00	0,00	
SA4			Saldo (4) Geldfluss aus der Finanzierungstätigkeit (35 – 36)					0,00	0,00	0,00	
SA5			Saldo (5) Geldfluss aus der voranschlagswirksamen Gebarung (Saldo 3 + Saldo 4)					-37 800,00	-37 600,00	0,00	
<b>012030</b>			<b>Hilfsamt</b>								
<b>Operative Gebarung</b>											
SU 21 / 31			Summe Erträge / Einzahlungen operative Gebarung			0,00	0,00	0,00	0,00	0,00	
1/012030-754300			2231	3231	26	32 100,00	30 200,00	28 378,92	32 100,00	30 200,00	28 378,92
SU 22 / 32			Summe Aufwendungen / Auszahlungen operative Gebarung			32 100,00	30 200,00	28 378,92	32 100,00	30 200,00	28 378,92
SA 0 / SA 1			(0) Nettoergebnis (21 - 22) / (1) Geldfluss operative Gebarung (31 – 32)			-32 100,00	-30 200,00	-28 378,92	-32 100,00	-30 200,00	-28 378,92
SA01			Saldo (01) Haushaltsrücklagen (230 - 240)			0,00	0,00	0,00	0,00	0,00	0,00
SA00			Saldo (00) Nettoergebnis nach Haushaltsrücklagen (Saldo 0 + Saldo 01)			-32 100,00	-30 200,00	-28 378,92			
<b>Investive Gebarung</b>											
SU 33			Summe Einzahlungen investive Gebarung					0,00	0,00	0,00	
SU 34			Summe Auszahlungen investive Gebarung					0,00	0,00	0,00	
SA2			Saldo (2) Geldfluss aus der Investiven Gebarung (33 – 34)					0,00	0,00	0,00	
SA3			Saldo (3) Nettofinanzierungssaldo (Saldo 1 + Saldo 2)					-32 100,00	-30 200,00	-28 378,92	
<b>Finanzierungstätigkeit</b>											
SU 35			Summe Einzahlungen aus der Finanzierungstätigkeit					0,00	0,00	0,00	
SU 36			Summe Auszahlungen aus der Finanzierungstätigkeit					0,00	0,00	0,00	
SA4			Saldo (4) Geldfluss aus der Finanzierungstätigkeit (35 – 36)					0,00	0,00	0,00	
SA5			Saldo (5) Geldfluss aus der voranschlagswirksamen Gebarung (Saldo 3 + Saldo 4)					-32 100,00	-30 200,00	-28 378,92	

		MVAG		VC QU	Ergebnisvoranschlag			Finanzierungsvoranschlag		
		EH	FH		VA 2024	VA 2023	RA 2022	VA 2024	VA 2023	RA 2022
<b>015</b>	<b>Pressestelle, Amtsblatt und Öffentlichkeitsarbeit</b>									
SA 0 / SA 1	(0) Nettoergebnis (21 - 22) / (1) Geldfluss operative Gebarung (31 – 32)				-148 400,00	-171 300,00	-123 961,47	-148 400,00	-171 300,00	-123 276,57
SA00	Saldo (00) Nettoergebnis nach Haushaltsrücklagen (Saldo 0 + Saldo 01)				-148 400,00	-171 300,00	-171 300,00			
SA2	Saldo (2) Geldfluss aus der Investiven Gebarung (33 – 34)							0,00	0,00	0,00
SA3	Saldo (3) Nettofinanzierungssaldo (Saldo 1 + Saldo 2)							-148 400,00	-171 300,00	-123 276,57
SA4	Saldo (4) Geldfluss aus der Finanzierungstätigkeit (35 – 36)							0,00	0,00	0,00
SA5	Saldo (5) Geldfluss aus der voranschlagswirksamen Gebarung (Saldo 3 + Saldo 4)							-148 400,00	-171 300,00	-123 276,57
<b>015000</b>	<b>Pressestelle und Öffentlichkeitsarbeit</b>									
<b>Operative Gebarung</b>										
2/015000+829000	Sonstige Einnahmen	2116	3116	18	6 000,00	7 000,00	1 386,00	6 000,00	7 000,00	1 386,00
<b>SU 21 / 31</b>	<b>Summe Erträge / Einzahlungen operative Gebarung</b>				<b>6 000,00</b>	<b>7 000,00</b>	<b>1 386,00</b>	<b>6 000,00</b>	<b>7 000,00</b>	<b>1 386,00</b>
1/015000-413000	Handelswaren	2221	3221	23	1 000,00	2 000,00	96,96	1 000,00	2 000,00	96,96
1/015000-456100	Ankauf Toner	2221	3221	23	300,00	300,00	197,50	300,00	300,00	197,50
1/015000-457000	Druckwerke	2221	3221	23	0,00	50 000,00	32 748,00	0,00	50 000,00	32 748,00
1/015000-457100	Druckwerke	2221	3221		40 000,00	0,00	0,00	40 000,00	0,00	0,00
1/015000-620000	Transporte durch die Bahn	2222	3222	24	100,00	100,00	0,00	100,00	100,00	0,00
1/015000-621000	Sonstige Transporte	2222	3222	24	100,00	100,00	0,00	100,00	100,00	0,00
1/015000-630000	Postdienste	2222	3222	24	16 000,00	17 000,00	8 506,62	16 000,00	17 000,00	8 506,62
1/015000-680700	Planmäßige Abschreibung	2226			0,00	0,00	84,90	0,00	0,00	0,00
1/015000-720009	Vergütungen zwischen Verwaltungszweigen	2225	3225	24	0,00	500,00	0,00	0,00	500,00	0,00
1/015000-720109	Vergütungen zwischen Verwaltungszweigen	2225	3225	24	500,00	0,00	0,00	500,00	0,00	0,00
1/015000-728000	Entgelte für sonstige Leistungen	2225	3225	24	95 000,00	107 000,00	83 184,29	95 000,00	107 000,00	82 584,29
<b>SU 22 / 32</b>	<b>Summe Aufwendungen / Auszahlungen operative Gebarung</b>				<b>153 000,00</b>	<b>177 000,00</b>	<b>124 818,27</b>	<b>153 000,00</b>	<b>177 000,00</b>	<b>124 133,37</b>
SA 0 / SA 1	(0) Nettoergebnis (21 - 22) / (1) Geldfluss operative Gebarung (31 – 32)				-147 000,00	-170 000,00	-123 432,27	-147 000,00	-170 000,00	-122 747,37
SA01	Saldo (01) Haushaltsrücklagen (230 - 240)				0,00	0,00	0,00	0,00	0,00	0,00
SA00	Saldo (00) Nettoergebnis nach Haushaltsrücklagen (Saldo 0 + Saldo 01)				-147 000,00	-170 000,00	-123 432,27			
<b>Investive Gebarung</b>										
SU 33	Summe Einzahlungen investive Gebarung							0,00	0,00	0,00
SU 34	Summe Auszahlungen investive Gebarung							0,00	0,00	0,00
SA2	Saldo (2) Geldfluss aus der Investiven Gebarung (33 – 34)							0,00	0,00	0,00
SA3	Saldo (3) Nettofinanzierungssaldo (Saldo 1 + Saldo 2)							-147 000,00	-170 000,00	-122 747,37
<b>Finanzierungstätigkeit</b>										
SU 35	Summe Einzahlungen aus der Finanzierungstätigkeit							0,00	0,00	0,00
SU 36	Summe Auszahlungen aus der Finanzierungstätigkeit							0,00	0,00	0,00
SA4	Saldo (4) Geldfluss aus der Finanzierungstätigkeit (35 – 36)							0,00	0,00	0,00

		MVAG		VC QU	Ergebnisvoranschlag			Finanzierungsvoranschlag		
		EH	FH		VA 2024	VA 2023	RA 2022	VA 2024	VA 2023	RA 2022
<b>SA5</b>	<b>Saldo (5) Geldfluss aus der voranschlagswirksamen Gebarung (Saldo 3 + Saldo 4)</b>							<b>-147 000,00</b>	<b>-170 000,00</b>	<b>-122 747,37</b>
<b>015010</b>	<b>Pressestelle (sonstige Informationen)</b>									
<b>Operative Gebarung</b>										
<b>SU 21 / 31</b>	<b>Summe Erträge / Einzahlungen operative Gebarung</b>				<b>0,00</b>	<b>0,00</b>	<b>0,00</b>	<b>0,00</b>	<b>0,00</b>	<b>0,00</b>
1/015010-618000	Instandhaltung von sonstigen Anlagen	2224	3224	24	300,00	300,00	0,00	300,00	300,00	0,00
1/015010-720009	Vergütungen zwischen Verwaltungszweigen	2225	3225	24	0,00	1 000,00	0,00	0,00	1 000,00	0,00
1/015010-720109	Vergütungen zwischen Verwaltungszweigen	2225	3225	24	1 000,00	0,00	0,00	1 000,00	0,00	0,00
1/015010-728000	Entgelte für sonstige Leistungen	2225	3225	24	0,00	0,00	529,20	0,00	0,00	529,20
1/015010-729000	Sonstige Ausgaben	2225	3225	24	100,00	0,00	0,00	100,00	0,00	0,00
<b>SU 22 / 32</b>	<b>Summe Aufwendungen / Auszahlungen operative Gebarung</b>				<b>1 400,00</b>	<b>1 300,00</b>	<b>529,20</b>	<b>1 400,00</b>	<b>1 300,00</b>	<b>529,20</b>
<b>SA 0 / SA 1</b>	<b>(0) Nettoergebnis (21 - 22) / (1) Geldfluss operative Gebarung (31 - 32)</b>				<b>-1 400,00</b>	<b>-1 300,00</b>	<b>-529,20</b>	<b>-1 400,00</b>	<b>-1 300,00</b>	<b>-529,20</b>
<b>SA01</b>	<b>Saldo (01) Haushaltsrücklagen (230 - 240)</b>				<b>0,00</b>	<b>0,00</b>	<b>0,00</b>	<b>0,00</b>	<b>0,00</b>	<b>0,00</b>
<b>SA00</b>	<b>Saldo (00) Nettoergebnis nach Haushaltsrücklagen (Saldo 0 + Saldo 01)</b>				<b>-1 400,00</b>	<b>-1 300,00</b>	<b>-529,20</b>			
<b>Investive Gebarung</b>										
<b>SU 33</b>	<b>Summe Einzahlungen investive Gebarung</b>							<b>0,00</b>	<b>0,00</b>	<b>0,00</b>
<b>SU 34</b>	<b>Summe Auszahlungen investive Gebarung</b>							<b>0,00</b>	<b>0,00</b>	<b>0,00</b>
<b>SA2</b>	<b>Saldo (2) Geldfluss aus der Investiven Gebarung (33 - 34)</b>							<b>0,00</b>	<b>0,00</b>	<b>0,00</b>
<b>SA3</b>	<b>Saldo (3) Nettofinanzierungssaldo (Saldo 1 + Saldo 2)</b>							<b>-1 400,00</b>	<b>-1 300,00</b>	<b>-529,20</b>
<b>Finanzierungstätigkeit</b>										
<b>SU 35</b>	<b>Summe Einzahlungen aus der Finanzierungstätigkeit</b>							<b>0,00</b>	<b>0,00</b>	<b>0,00</b>
<b>SU 36</b>	<b>Summe Auszahlungen aus der Finanzierungstätigkeit</b>							<b>0,00</b>	<b>0,00</b>	<b>0,00</b>
<b>SA4</b>	<b>Saldo (4) Geldfluss aus der Finanzierungstätigkeit (35 - 36)</b>							<b>0,00</b>	<b>0,00</b>	<b>0,00</b>
<b>SA5</b>	<b>Saldo (5) Geldfluss aus der voranschlagswirksamen Gebarung (Saldo 3 + Saldo 4)</b>							<b>-1 400,00</b>	<b>-1 300,00</b>	<b>-529,20</b>

		MVAG		VC QU	Ergebnisvoranschlag			Finanzierungsvoranschlag		
		EH	FH		VA 2024	VA 2023	RA 2022	VA 2024	VA 2023	RA 2022
<b>016</b>	<b>Elektronische Datenverarbeitung</b>									
<b>SA 0 / SA 1</b>	<b>(0) Nettoergebnis (21 - 22) / (1) Geldfluss operative Gebarung (31 – 32)</b>				<b>-840 300,00</b>	<b>-844 700,00</b>	<b>-745 364,49</b>	<b>-789 900,00</b>	<b>-797 100,00</b>	<b>-670 898,18</b>
<b>SA00</b>	<b>Saldo (00) Nettoergebnis nach Haushaltsrücklagen (Saldo 0 + Saldo 01)</b>				<b>-840 300,00</b>	<b>-844 700,00</b>	<b>-844 700,00</b>			
<b>SA2</b>	<b>Saldo (2) Geldfluss aus der Investiven Gebarung (33 – 34)</b>							<b>-47 000,00</b>	<b>-189 000,00</b>	<b>-154 027,06</b>
<b>SA3</b>	<b>Saldo (3) Nettofinanzierungssaldo (Saldo 1 + Saldo 2)</b>							<b>-836 900,00</b>	<b>-986 100,00</b>	<b>-824 925,24</b>
<b>SA4</b>	<b>Saldo (4) Geldfluss aus der Finanzierungstätigkeit (35 – 36)</b>							<b>0,00</b>	<b>0,00</b>	<b>0,00</b>
<b>SA5</b>	<b>Saldo (5) Geldfluss aus der voranschlagswirksamen Gebarung (Saldo 3 + Saldo 4)</b>							<b>-836 900,00</b>	<b>-986 100,00</b>	<b>-824 925,24</b>
<b>016000</b>	<b>Elektronische Datenverarbeitung</b>									
<b>Operative Gebarung</b>										
2/016000+813000	Erträge aus der Auflösung von Investitionszuschüssen (Kapitaltransfers)	2127			4 100,00	6 200,00	6 188,66	0,00	0,00	0,00
2/016000+817200	Erträge aus der Auflösung von sonstigen Rückstellungen - nicht konsumierte Urlaube	2117			0,00	0,00	141,08	0,00	0,00	0,00
2/016000+817210	Erträge aus der Auflösung von sonstigen Rückstellungen - nicht konsumierte Zeitguthaben	2117			0,00	0,00	201,99	0,00	0,00	0,00
2/016000+829000	Sonstige Einnahmen	2116	3116	18	12 000,00	12 000,00	10 692,71	12 000,00	12 000,00	10 692,71
2/016000+864000	Transfers von Unternehmen (ohne Finanzunternehmen) und andere (Forschungsförderungsgesellschaft mbH, FFG)	2123	3123	16	0,00	50 000,00	50 000,00	0,00	50 000,00	50 000,00
<b>SU 21 / 31</b>	<b>Summe Erträge / Einzahlungen operative Gebarung</b>				<b>16 100,00</b>	<b>68 200,00</b>	<b>67 224,44</b>	<b>12 000,00</b>	<b>62 000,00</b>	<b>60 692,71</b>
1/016000-400000	Geringwertige Wirtschaftsgüter des Anlagevermögens	2221	3221	23	15 100,00	15 000,00	16 837,15	15 100,00	15 000,00	16 837,15
1/016000-400100	Geringwertige Wirtschaftsgüter (GWG - Handy's u. Tablet's)	2221	3221	23	1 000,00	1 000,00	3 486,98	1 000,00	1 000,00	4 081,66
1/016000-456000	Schreib-, Zeichen -und sonstige Büromittel	2221	3221	23	500,00	500,00	411,05	500,00	500,00	412,77
1/016000-456100	Ankauf Toner	2221	3221	23	700,00	700,00	678,73	700,00	700,00	678,73
1/016000-457000	Druckwerke	2221	3221	23	300,00	300,00	321,74	300,00	300,00	321,74
1/016000-510000	Geldbezüge der Vertragsbediensteten der Verwaltung	2211	3211	20	247 100,00	219 900,00	205 032,07	247 100,00	219 900,00	205 032,07
1/016000-522000	Geldbezüge der nicht ganzjährig besch. Angestellten	2211	3211	20	2 200,00	0,00	2 000,00	2 200,00	0,00	2 000,00
1/016000-565100	Mehrleistungsvergütungen (Qualitative Mehrleistung)	2211	3211	20	0,00	0,00	5 651,38	0,00	0,00	5 651,38
1/016000-567000	Belohnungen und Geldaushilfen	2213	3213	20	300,00	300,00	300,00	300,00	300,00	300,00
1/016000-569000	Sonstige Nebengebühren	2211	3211	20	3 100,00	2 800,00	2 635,08	3 100,00	2 800,00	2 635,08
1/016000-580000	Dienstgeberbeitrag zum Ausgleichsfonds für FB	2212	3212	20	9 200,00	8 700,00	8 386,68	9 200,00	8 700,00	8 386,68

		MVAG		VC QU	Ergebnisvoranschlag			Finanzierungsvoranschlag		
		EH	FH		VA 2024	VA 2023	RA 2022	VA 2024	VA 2023	RA 2022
1/016000-581100	Betriebliche Kollektivversicherung § 72 K-GMG	2212	3212	20	1 500,00	1 300,00	1 282,00	1 500,00	1 300,00	1 282,00
1/016000-582000	Sonstige Dienstgeberbeiträge zur sozialen Sicherheit	2212	3212	20	51 000,00	46 900,00	44 835,82	51 000,00	46 900,00	44 835,82
1/016000-591000	Dotierung von Rückstellungen für Abfertigungen	2214			5 000,00	2 900,00	2 366,71	0,00	0,00	0,00
1/016000-592000	Dotierung von Rückstellungen für Jubiläumszuwendungen	2214			12 100,00	6 300,00	8 537,14	0,00	0,00	0,00
1/016000-593000	Dotierung von Rückstellungen für nicht konsumierte Urlaube	2214			0,00	0,00	1 373,11	0,00	0,00	0,00
1/016000-593100	Dotierung von Rückstellungen für nicht konsumierte Zeitguthaben	2214			0,00	0,00	869,32	0,00	0,00	0,00
1/016000-616100	Wartung EDV	2224	3224	24	0,00	12 000,00	15 810,35	0,00	12 000,00	16 813,48
1/016000-618100	Instandhaltung von sonstigen Anlagen - Wartung EDV	2224	3224	24	12 000,00	0,00	0,00	12 000,00	0,00	0,00
1/016000-631000	Telekommunikationsdienste	2222	3222	24	68 700,00	151 700,00	119 587,66	68 700,00	151 700,00	120 632,23
1/016000-670000	Versicherungen	2222	3222	24	14 500,00	13 100,00	5 078,25	14 500,00	13 100,00	5 078,25
1/016000-680100	Planmäßige Abschreibung	2226			8 900,00	8 900,00	25 890,01	0,00	0,00	0,00
1/016000-680700	Planmäßige Abschreibung	2226			28 500,00	35 700,00	45 074,78	0,00	0,00	0,00
1/016000-683000	Verluste aus dem Abgang von Sachanlagen und immateriellen Vermögenswerten	2226			0,00	0,00	35,80	0,00	0,00	0,00
1/016000-700000	Mietzinse	2223	3223	24	300,00	300,00	280,30	300,00	300,00	280,30
1/016000-720009	Vergütungen zwischen Verwaltungszweigen	2225	3225	24	0,00	100,00	0,00	0,00	100,00	0,00
1/016000-720109	Vergütungen zwischen Verwaltungszweigen	2225	3225	24	100,00	0,00	0,00	100,00	0,00	0,00
1/016000-720400	Kostenbeiträge (GSZ - Pensionsbeiträge)	2225	3225	24	0,00	0,00	44 995,08	0,00	0,00	44 995,08
1/016000-724000	Reisegebühren	2225	3225	24	500,00	600,00	202,08	500,00	600,00	202,08
1/016000-726000	Mitgliedsbeiträge an Institutionen (im Inland)	2225	3225	24	300,00	300,00	610,00	300,00	300,00	610,00
1/016000-728000	Entgelte für sonstige Leistungen	2225	3225	24	370 000,00	374 100,00	250 019,66	370 000,00	374 100,00	250 524,39
1/016000-754300	Transfers an sonstige Träger des öffentlichen Rechts	2231	3231	26	3 500,00	9 500,00	0,00	3 500,00	9 500,00	0,00
<b>SU 22 / 32</b>	<b>Summe Aufwendungen / Auszahlungen operative Gebarung</b>				<b>856 400,00</b>	<b>912 900,00</b>	<b>812 588,93</b>	<b>801 900,00</b>	<b>859 100,00</b>	<b>731 590,89</b>
<b>SA 0 / SA 1</b>	<b>(0) Nettoergebnis (21 - 22) / (1) Geldfluss operative Gebarung (31 - 32)</b>				<b>-840 300,00</b>	<b>-844 700,00</b>	<b>-745 364,49</b>	<b>-789 900,00</b>	<b>-797 100,00</b>	<b>-670 898,18</b>
<b>SA01</b>	<b>Saldo (01) Haushaltsrücklagen (230 - 240)</b>				<b>0,00</b>	<b>0,00</b>	<b>0,00</b>	<b>0,00</b>	<b>0,00</b>	<b>0,00</b>
<b>SA00</b>	<b>Saldo (00) Nettoergebnis nach Haushaltsrücklagen (Saldo 0 + Saldo 01)</b>				<b>-840 300,00</b>	<b>-844 700,00</b>	<b>-745 364,49</b>			
<b>Investive Gebarung</b>										
<b>SU 33</b>	<b>Summe Einzahlungen investive Gebarung</b>							<b>0,00</b>	<b>0,00</b>	<b>0,00</b>
1/016000-042000	Amts-, Betriebs- und Geschäftsausstattung		3415	2 41	0,00	0,00	0,00	40 000,00	85 000,00	35 092,57



		MVAG		VC QU	Ergebnisvoranschlag			Finanzierungsvoranschlag		
		EH	FH		VA 2024	VA 2023	RA 2022	VA 2024	VA 2023	RA 2022
1/016000-042100	Amts-, Betriebs- und Geschäftsausstattung (Handy's u. Tablet's)	3415	2	41	0,00	0,00	0,00	7 000,00	4 000,00	4 721,90
1/016000-070000	Aktivierungsfähige Rechte (immaterielle Vermögenswerte) (Lizenzen)	3411	2	42	0,00	0,00	0,00	0,00	100 000,00	114 212,59
<b>SU 34</b>	<b>Summe Auszahlungen investive Gebarung</b>							<b>47 000,00</b>	<b>189 000,00</b>	<b>154 027,06</b>
<b>SA2</b>	<b>Saldo (2) Geldfluss aus der Investiven Gebarung (33 – 34)</b>							<b>-47 000,00</b>	<b>-189 000,00</b>	<b>-154 027,06</b>
<b>SA3</b>	<b>Saldo (3) Nettofinanzierungssaldo (Saldo 1 + Saldo 2)</b>							<b>-836 900,00</b>	<b>-986 100,00</b>	<b>-824 925,24</b>
<b>Finanzierungstätigkeit</b>										
<b>SU 35</b>	<b>Summe Einzahlungen aus der Finanzierungstätigkeit</b>							<b>0,00</b>	<b>0,00</b>	<b>0,00</b>
<b>SU 36</b>	<b>Summe Auszahlungen aus der Finanzierungstätigkeit</b>							<b>0,00</b>	<b>0,00</b>	<b>0,00</b>
<b>SA4</b>	<b>Saldo (4) Geldfluss aus der Finanzierungstätigkeit (35 – 36)</b>							<b>0,00</b>	<b>0,00</b>	<b>0,00</b>
<b>SA5</b>	<b>Saldo (5) Geldfluss aus der voranschlagswirksamen Gebarung (Saldo 3 + Saldo 4)</b>							<b>-836 900,00</b>	<b>-986 100,00</b>	<b>-824 925,24</b>
<b>02</b>	<b>Hauptverwaltung</b>									
<b>SA 0 / SA 1</b>	<b>(0) Nettoergebnis (21 - 22) / (1) Geldfluss operative Gebarung (31 – 32)</b>				<b>-1 989 300,00</b>	<b>-1 906 000,00</b>	<b>-1 589 556,20</b>	<b>-1 896 700,00</b>	<b>-1 820 400,00</b>	<b>-1 569 342,11</b>
<b>SA00</b>	<b>Saldo (00) Nettoergebnis nach Haushaltsrücklagen (Saldo 0 + Saldo 01)</b>				<b>-1 989 300,00</b>	<b>-1 906 000,00</b>	<b>-1 906 000,00</b>			
<b>SA2</b>	<b>Saldo (2) Geldfluss aus der Investiven Gebarung (33 – 34)</b>							<b>-36 500,00</b>	<b>-115 300,00</b>	<b>-29 437,12</b>
<b>SA3</b>	<b>Saldo (3) Nettofinanzierungssaldo (Saldo 1 + Saldo 2)</b>							<b>-1 933 200,00</b>	<b>-1 935 700,00</b>	<b>-1 598 779,23</b>
<b>SA4</b>	<b>Saldo (4) Geldfluss aus der Finanzierungstätigkeit (35 – 36)</b>							<b>0,00</b>	<b>0,00</b>	<b>0,00</b>
<b>SA5</b>	<b>Saldo (5) Geldfluss aus der voranschlagswirksamen Gebarung (Saldo 3 + Saldo 4)</b>							<b>-1 933 200,00</b>	<b>-1 935 700,00</b>	<b>-1 598 779,23</b>
<b>020</b>	<b>Rechtsamt</b>									
<b>SA 0 / SA 1</b>	<b>(0) Nettoergebnis (21 - 22) / (1) Geldfluss operative Gebarung (31 – 32)</b>				<b>-322 300,00</b>	<b>-253 300,00</b>	<b>-228 645,24</b>	<b>-314 300,00</b>	<b>-247 100,00</b>	<b>-251 800,96</b>
<b>SA00</b>	<b>Saldo (00) Nettoergebnis nach Haushaltsrücklagen (Saldo 0 + Saldo 01)</b>				<b>-322 300,00</b>	<b>-253 300,00</b>	<b>-253 300,00</b>			
<b>SA2</b>	<b>Saldo (2) Geldfluss aus der Investiven Gebarung (33 – 34)</b>							<b>-2 000,00</b>	<b>-2 000,00</b>	<b>0,00</b>
<b>SA3</b>	<b>Saldo (3) Nettofinanzierungssaldo (Saldo 1 + Saldo 2)</b>							<b>-316 300,00</b>	<b>-249 100,00</b>	<b>-251 800,96</b>
<b>SA4</b>	<b>Saldo (4) Geldfluss aus der Finanzierungstätigkeit (35 – 36)</b>							<b>0,00</b>	<b>0,00</b>	<b>0,00</b>
<b>SA5</b>	<b>Saldo (5) Geldfluss aus der voranschlagswirksamen Gebarung (Saldo 3 + Saldo 4)</b>							<b>-316 300,00</b>	<b>-249 100,00</b>	<b>-251 800,96</b>
<b>020000</b>	<b>Rechtsamt</b>									
<b>Operative Gebarung</b>										
2/020000+817200	Erträge aus der Auflösung von sonstigen Rückstellungen - nicht konsumierte Urlaube	2117			0,00	0,00	10 432,81	0,00	0,00	0,00
2/020000+817400	Erträge aus der Auflösung von sonstigen Rückstellungen - Abfertigungen	2117			0,00	0,00	17 167,16	0,00	0,00	0,00
2/020000+817500	Erträge aus der Auflösung von sonstigen Rückstellungen - Jubiläumszuwendungen	2117			2 300,00	0,00	12 151,07	0,00	0,00	0,00
<b>SU 21 / 31</b>	<b>Summe Erträge / Einzahlungen operative Gebarung</b>				<b>2 300,00</b>	<b>0,00</b>	<b>39 751,04</b>	<b>0,00</b>	<b>0,00</b>	<b>0,00</b>

		MVAG		VC QU	Ergebnisvoranschlag			Finanzierungsvoranschlag		
		EH	FH		VA 2024	VA 2023	RA 2022	VA 2024	VA 2023	RA 2022
1/020000-400000	Geringwertige Wirtschaftsgüter des Anlagevermögens	2221	3221	23	400,00	400,00	0,00	400,00	400,00	0,00
1/020000-456000	Schreib-, Zeichen- und sonstige Büromittel	2221	3221	23	1 000,00	1 000,00	850,65	1 000,00	1 000,00	850,65
1/020000-456100	Ankauf Toner	2221	3221	23	500,00	500,00	482,12	500,00	500,00	482,12
1/020000-457000	Druckwerke	2221	3221	23	4 000,00	4 000,00	894,56	4 000,00	4 000,00	556,57
1/020000-459000	Sonstige Verbrauchsgüter	2221	3221	23	100,00	100,00	0,00	100,00	100,00	0,00
1/020000-510000	Geldbezüge der Vertragsbediensteten der Verwaltung	2211	3211	20	232 300,00	230 000,00	157 326,97	232 300,00	230 000,00	157 326,97
1/020000-522000	Geldbezüge der nicht ganzjährig besch. Angestellten	2211	3211	20	2 400,00	0,00	3 489,15	2 400,00	0,00	3 489,15
1/020000-565000	Mehrleistungsvergütungen	2211	3211	20	15 500,00	800,00	11 377,41	15 500,00	800,00	11 377,41
1/020000-565100	Mehrleistungsvergütungen (Qualitative Mehrleistung)	2211	3211	20	0,00	0,00	6 944,26	0,00	0,00	6 944,26
1/020000-567000	Belohnungen und Geldaushilfen	2213	3213	20	300,00	300,00	150,00	300,00	300,00	150,00
1/020000-569000	Sonstige Nebengebühren	2211	3211	20	1 100,00	1 000,00	1 007,74	1 100,00	1 000,00	1 007,74
1/020000-580000	Dienstgeberbeitrag zum Ausgleichsfonds für FB	2212	3212	20	12 000,00	5 400,00	7 018,62	12 000,00	5 400,00	7 018,62
1/020000-582000	Sonstige Dienstgeberbeiträge zur sozialen Sicherheit	2212	3212	20	43 100,00	1 000,00	31 352,54	43 100,00	1 000,00	31 352,54
1/020000-591000	Dotierung von Rückstellungen für Abfertigungen	2214			1 700,00	1 700,00	4 456,19	0,00	0,00	0,00
1/020000-592000	Dotierung von Rückstellungen für Jubiläumszuwendungen	2214			7 400,00	3 300,00	6 873,89	0,00	0,00	0,00
1/020000-593000	Dotierung von Rückstellungen für nicht konsumierte Urlaube	2214			0,00	0,00	913,99	0,00	0,00	0,00
1/020000-593100	Dotierung von Rückstellungen für nicht konsumierte Zeitguthaben	2214			0,00	0,00	2 740,85	0,00	0,00	0,00
1/020000-616000	Instandhaltung von Maschinen und maschinellen Anlagen	2224	3224	24	400,00	400,00	0,00	400,00	400,00	0,00
1/020000-631000	Telekommunikationsdienste	2222	3222	24	800,00	800,00	608,46	800,00	800,00	607,46
1/020000-680700	Planmäßige Abschreibung	2226			1 200,00	1 200,00	1 271,41	0,00	0,00	0,00
1/020000-700000	Mietzinse	2223	3223	24	200,00	200,00	123,70	200,00	200,00	123,70
1/020000-710000	Öffentliche Abgaben, ohne Gebühren gemäß FAG	2225	3225	24	100,00	100,00	46,80	100,00	100,00	46,80
1/020000-720400	Kostenbeiträge (GSZ - Pensionsbeiträge)	2225	3225	24	0,00	0,00	29 996,54	0,00	0,00	29 996,54
1/020000-724000	Reisegebühren	2225	3225	24	0,00	1 000,00	470,43	0,00	1 000,00	470,43
1/020000-728000	Entgelte für sonstige Leistungen	2225	3225	24	100,00	100,00	0,00	100,00	100,00	0,00
<b>SU 22 / 32</b>	<b>Summe Aufwendungen / Auszahlungen operative Gebarung</b>				<b>324 600,00</b>	<b>253 300,00</b>	<b>268 396,28</b>	<b>314 300,00</b>	<b>247 100,00</b>	<b>251 800,96</b>
<b>SA 0 / SA 1</b>	<b>(0) Nettoergebnis (21 - 22) / (1) Geldfluss operative Gebarung (31 - 32)</b>				<b>-322 300,00</b>	<b>-253 300,00</b>	<b>-228 645,24</b>	<b>-314 300,00</b>	<b>-247 100,00</b>	<b>-251 800,96</b>
<b>SA01</b>	<b>Saldo (01) Haushaltsrücklagen (230 - 240)</b>				<b>0,00</b>	<b>0,00</b>	<b>0,00</b>	<b>0,00</b>	<b>0,00</b>	<b>0,00</b>
<b>SA00</b>	<b>Saldo (00) Nettoergebnis nach Haushaltsrücklagen (Saldo 0 + Saldo 01)</b>				<b>-322 300,00</b>	<b>-253 300,00</b>	<b>-228 645,24</b>			

	MVAG	VC QU	Ergebnisvoranschlag			Finanzierungsvoranschlag						
			EH	FH	VA 2024	VA 2023	RA 2022	VA 2024	VA 2023	RA 2022		
<b>Investive Gebarung</b>												
<b>SU 33</b>			<b>Summe Einzahlungen investive Gebarung</b>						<b>0,00</b>	<b>0,00</b>	<b>0,00</b>	
1/020000-042000				3415	2	41	0,00	0,00	0,00	2 000,00	2 000,00	0,00
<b>SU 34</b>			<b>Summe Auszahlungen investive Gebarung</b>						<b>2 000,00</b>	<b>2 000,00</b>	<b>0,00</b>	
<b>SA2</b>			<b>Saldo (2) Geldfluss aus der Investiven Gebarung (33 – 34)</b>						<b>-2 000,00</b>	<b>-2 000,00</b>	<b>0,00</b>	
<b>SA3</b>			<b>Saldo (3) Nettofinanzierungssaldo (Saldo 1 + Saldo 2)</b>						<b>-316 300,00</b>	<b>-249 100,00</b>	<b>-251 800,96</b>	
<b>Finanzierungstätigkeit</b>												
<b>SU 35</b>			<b>Summe Einzahlungen aus der Finanzierungstätigkeit</b>						<b>0,00</b>	<b>0,00</b>	<b>0,00</b>	
<b>SU 36</b>			<b>Summe Auszahlungen aus der Finanzierungstätigkeit</b>						<b>0,00</b>	<b>0,00</b>	<b>0,00</b>	
<b>SA4</b>			<b>Saldo (4) Geldfluss aus der Finanzierungstätigkeit (35 – 36)</b>						<b>0,00</b>	<b>0,00</b>	<b>0,00</b>	
<b>SA5</b>			<b>Saldo (5) Geldfluss aus der voranschlagswirksamen Gebarung (Saldo 3 + Saldo 4)</b>						<b>-316 300,00</b>	<b>-249 100,00</b>	<b>-251 800,96</b>	

		MVAG		VC QU	Ergebnisvoranschlag			Finanzierungsvoranschlag		
		EH	FH		VA 2024	VA 2023	RA 2022	VA 2024	VA 2023	RA 2022
<b>022</b>	<b>Standesamt</b>									
SA 0 / SA 1	(0) Nettoergebnis (21 - 22) / (1) Geldfluss operative Gebarung (31 – 32)				-488 000,00	-512 200,00	-481 581,34	-468 300,00	-493 400,00	-468 947,92
SA00	Saldo (00) Nettoergebnis nach Haushaltsrücklagen (Saldo 0 + Saldo 01)				-488 000,00	-512 200,00	-512 200,00			
SA2	Saldo (2) Geldfluss aus der Investiven Gebarung (33 – 34)							-20 000,00	0,00	0,00
SA3	Saldo (3) Nettofinanzierungssaldo (Saldo 1 + Saldo 2)							-488 300,00	-493 400,00	-468 947,92
SA4	Saldo (4) Geldfluss aus der Finanzierungstätigkeit (35 – 36)							0,00	0,00	0,00
SA5	Saldo (5) Geldfluss aus der voranschlagswirksamen Gebarung (Saldo 3 + Saldo 4)							-488 300,00	-493 400,00	-468 947,92
<b>022000</b>	<b>Standesamt und Staatsbürgerschaft</b>									
<b>Operative Gebarung</b>										
2/022000+816000	Kostenbeiträge (Kostensätze) für sonstige Leistungen	2114	3114	13	7 100,00	7 100,00	7 312,00	7 100,00	7 100,00	14 592,00
2/022000+817200	Erträge aus der Auflösung von sonstigen Rückstellungen - nicht konsumierte Urlaube	2117			0,00	0,00	53,90	0,00	0,00	0,00
2/022000+817210	Erträge aus der Auflösung von sonstigen Rückstellungen - nicht konsumierte Zeitguthaben	2117			0,00	0,00	7 082,09	0,00	0,00	0,00
<b>SU 21 / 31</b>	<b>Summe Erträge / Einzahlungen operative Gebarung</b>				<b>7 100,00</b>	<b>7 100,00</b>	<b>14 447,99</b>	<b>7 100,00</b>	<b>7 100,00</b>	<b>14 592,00</b>
1/022000-400000	Geringwertige Wirtschaftsgüter des Anlagevermögens	2221	3221	23	100,00	100,00	0,00	100,00	100,00	0,00
1/022000-456000	Schreib-, Zeichen- und sonstige Büromittel	2221	3221	23	700,00	700,00	850,62	700,00	700,00	850,62
1/022000-456100	Ankauf Toner	2221	3221	23	500,00	500,00	347,12	500,00	500,00	347,12
1/022000-457000	Druckwerke	2221	3221	23	1 200,00	1 200,00	2 248,30	1 200,00	1 200,00	2 248,30
1/022000-459000	Sonstige Verbrauchsgüter	2221	3221	23	200,00	200,00	0,00	200,00	200,00	0,00
1/022000-500000	Geldbezüge der Beamten der Verwaltung	2211	3211	20	205 000,00	319 700,00	248 804,64	205 000,00	319 700,00	248 804,64
1/022000-510000	Geldbezüge der Vertragsbediensteten der Verwaltung	2211	3211	20	178 900,00	108 600,00	97 565,32	178 900,00	108 600,00	97 565,32
1/022000-522000	Geldbezüge der nicht ganzjährig besch. Angestellten	2211	3211	20	1 200,00	0,00	0,00	1 200,00	0,00	0,00
1/022000-563000	Sonstige Aufwandsentschädigungen	2213	3213	20	5 000,00	5 700,00	5 385,36	5 000,00	5 700,00	5 385,36
1/022000-565000	Mehrleistungsvergütungen	2211	3211	20	12 000,00	8 100,00	16 298,21	12 000,00	8 100,00	16 298,21
1/022000-567000	Belohnungen und Geldaushilfen	2213	3213	20	600,00	300,00	550,00	600,00	300,00	550,00
1/022000-569000	Sonstige Nebengebühren	2211	3211	20	12 700,00	14 400,00	13 591,44	12 700,00	14 400,00	13 591,44
1/022000-569300	Sonst. Nebengebühren (Fehlgedentsch.)	2211	3211	20	0,00	0,00	2 836,32	0,00	0,00	2 836,32
1/022000-580000	Dienstgeberbeitrag zum Ausgleichsfonds für FB	2212	3212	20	7 100,00	4 600,00	4 152,29	7 100,00	4 600,00	4 152,29
1/022000-581100	Betriebliche Kollektivversicherung § 72 K-GMG	2212	3212	20	1 400,00	800,00	696,59	1 400,00	800,00	696,59
1/022000-582000	Sonstige Dienstgeberbeiträge zur sozialen Sicherheit	2212	3212	20	46 200,00	33 800,00	31 233,46	46 200,00	33 800,00	31 233,46

		MVAG		VC QU	Ergebnisvoranschlag			Finanzierungsvoranschlag		
		EH	FH		VA 2024	VA 2023	RA 2022	VA 2024	VA 2023	RA 2022
1/022000-591000	Dotierung von Rückstellungen für Abfertigungen	2214			13 400,00	12 400,00	5 874,68	0,00	0,00	0,00
1/022000-592000	Dotierung von Rückstellungen für Jubiläumszuwendungen	2214			5 700,00	5 800,00	2 623,49	0,00	0,00	0,00
1/022000-593000	Dotierung von Rückstellungen für nicht konsumierte Urlaube	2214			0,00	0,00	3 305,97	0,00	0,00	0,00
1/022000-593100	Dotierung von Rückstellungen für nicht konsumierte Zeitguthaben	2214			0,00	0,00	404,77	0,00	0,00	0,00
1/022000-618000	Instandhaltung von sonstigen Anlagen	2224	3224	24	100,00	100,00	0,00	100,00	100,00	0,00
1/022000-631000	Telekommunikationsdienste	2222	3222	24	400,00	400,00	396,21	400,00	400,00	396,21
1/022000-680700	Planmäßige Abschreibung	2226			200,00	200,00	280,50	0,00	0,00	0,00
1/022000-685000	Dotierung von Rückstellungen für Prozesskosten	2226			400,00	400,00	0,00	0,00	0,00	0,00
1/022000-700000	Mietzinse	2223	3223	24	300,00	300,00	247,34	300,00	300,00	247,34
1/022000-720109	Vergütungen zwischen Verwaltungszweigen	2225	3225	24	1 000,00	0,00	0,00	1 000,00	0,00	0,00
1/022000-720400	Kostenbeiträge (GSZ - Pensionsbeiträge)	2225	3225	24	0,00	0,00	57 640,42	0,00	0,00	57 640,42
1/022000-724000	Reisegebühren	2225	3225	24	400,00	600,00	444,28	400,00	600,00	444,28
1/022000-726000	Mitgliedsbeiträge an Institutionen (im Inland)	2225	3225	24	200,00	200,00	252,00	200,00	200,00	252,00
1/022000-728000	Entgelte für sonstige Leistungen	2225	3225	24	100,00	100,00	0,00	100,00	100,00	0,00
1/022000-729000	Sonstige Ausgaben	2225	3225	24	100,00	100,00	0,00	100,00	100,00	0,00
<b>SU 22 / 32</b>	<b>Summe Aufwendungen / Auszahlungen operative Gebarung</b>				<b>495 100,00</b>	<b>519 300,00</b>	<b>496 029,33</b>	<b>475 400,00</b>	<b>500 500,00</b>	<b>483 539,92</b>
<b>SA 0 / SA 1</b>	<b>(0) Nettoergebnis (21 - 22) / (1) Geldfluss operative Gebarung (31 - 32)</b>				<b>-488 000,00</b>	<b>-512 200,00</b>	<b>-481 581,34</b>	<b>-468 300,00</b>	<b>-493 400,00</b>	<b>-468 947,92</b>
<b>SA01</b>	<b>Saldo (01) Haushaltsrücklagen (230 - 240)</b>				<b>0,00</b>	<b>0,00</b>	<b>0,00</b>	<b>0,00</b>	<b>0,00</b>	<b>0,00</b>
<b>SA00</b>	<b>Saldo (00) Nettoergebnis nach Haushaltsrücklagen (Saldo 0 + Saldo 01)</b>				<b>-488 000,00</b>	<b>-512 200,00</b>	<b>-481 581,34</b>			
<b>Investive Gebarung</b>										
<b>SU 33</b>	<b>Summe Einzahlungen investive Gebarung</b>							<b>0,00</b>	<b>0,00</b>	<b>0,00</b>
1/022000-042000	Amts-, Betriebs- und Geschäftsausstattung		3415	2	0,00	0,00	0,00	20 000,00	0,00	0,00
<b>SU 34</b>	<b>Summe Auszahlungen investive Gebarung</b>							<b>20 000,00</b>	<b>0,00</b>	<b>0,00</b>
<b>SA2</b>	<b>Saldo (2) Geldfluss aus der Investiven Gebarung (33 - 34)</b>							<b>-20 000,00</b>	<b>0,00</b>	<b>0,00</b>
<b>SA3</b>	<b>Saldo (3) Nettofinanzierungssaldo (Saldo 1 + Saldo 2)</b>							<b>-488 300,00</b>	<b>-493 400,00</b>	<b>-468 947,92</b>
<b>Finanzierungstätigkeit</b>										
<b>SU 35</b>	<b>Summe Einzahlungen aus der Finanzierungstätigkeit</b>							<b>0,00</b>	<b>0,00</b>	<b>0,00</b>
<b>SU 36</b>	<b>Summe Auszahlungen aus der Finanzierungstätigkeit</b>							<b>0,00</b>	<b>0,00</b>	<b>0,00</b>
<b>SA4</b>	<b>Saldo (4) Geldfluss aus der Finanzierungstätigkeit (35 - 36)</b>							<b>0,00</b>	<b>0,00</b>	<b>0,00</b>
<b>SA5</b>	<b>Saldo (5) Geldfluss aus der voranschlagswirksamen Gebarung (Saldo 3 + Saldo 4)</b>							<b>-488 300,00</b>	<b>-493 400,00</b>	<b>-468 947,92</b>

		MVAG		VC QU	Ergebnisvoranschlag			Finanzierungsvoranschlag		
		EH	FH		VA 2024	VA 2023	RA 2022	VA 2024	VA 2023	RA 2022
<b>023</b>	<b>Einwohneramt</b>									
<b>SA 0 / SA 1</b>	<b>(0) Nettoergebnis (21 - 22) / (1) Geldfluss operative Gebarung (31 - 32)</b>				<b>-231 900,00</b>	<b>-201 700,00</b>	<b>-223 685,52</b>	<b>-217 300,00</b>	<b>-192 900,00</b>	<b>-216 003,63</b>
<b>SA00</b>	<b>Saldo (00) Nettoergebnis nach Haushaltsrücklagen (Saldo 0 + Saldo 01)</b>				<b>-231 900,00</b>	<b>-201 700,00</b>	<b>-201 700,00</b>			
<b>SA2</b>	<b>Saldo (2) Geldfluss aus der Investiven Gebarung (33 - 34)</b>							<b>0,00</b>	<b>0,00</b>	<b>0,00</b>
<b>SA3</b>	<b>Saldo (3) Nettofinanzierungssaldo (Saldo 1 + Saldo 2)</b>							<b>-217 300,00</b>	<b>-192 900,00</b>	<b>-216 003,63</b>
<b>SA4</b>	<b>Saldo (4) Geldfluss aus der Finanzierungstätigkeit (35 - 36)</b>							<b>0,00</b>	<b>0,00</b>	<b>0,00</b>
<b>SA5</b>	<b>Saldo (5) Geldfluss aus der voranschlagswirksamen Gebarung (Saldo 3 + Saldo 4)</b>							<b>-217 300,00</b>	<b>-192 900,00</b>	<b>-216 003,63</b>
<b>023000</b>	<b>Einwohneramt</b>									
<b>Operative Gebarung</b>										
2/023000+808000	Veräußerung von Handelswaren	2116	3116	16	100,00	100,00	26,00	100,00	100,00	26,00
2/023000+816000	Kostenbeiträge (Kostensätze) für sonstige Leistungen	2114	3114	13	0,00	0,00	1 177,47	0,00	0,00	1 177,47
<b>SU 21 / 31</b>	<b>Summe Erträge / Einzahlungen operative Gebarung</b>				<b>100,00</b>	<b>100,00</b>	<b>1 203,47</b>	<b>100,00</b>	<b>100,00</b>	<b>1 203,47</b>
1/023000-400000	Geringwertige Wirtschaftsgüter des Anlagevermögens	2221	3221	23	100,00	100,00	0,00	100,00	100,00	0,00
1/023000-456000	Schreib-, Zeichen- und sonstige Büromittel	2221	3221	23	1 000,00	1 000,00	1 063,31	1 000,00	1 000,00	1 063,31
1/023000-456100	Ankauf Toner	2221	3221	23	1 200,00	1 200,00	965,29	1 200,00	1 200,00	965,29
1/023000-457000	Druckwerke	2221	3221	23	100,00	100,00	0,00	100,00	100,00	0,00
1/023000-459000	Sonstige Verbrauchsgüter	2221	3221	23	100,00	100,00	257,98	100,00	100,00	257,98
1/023000-500000	Geldbezüge der Beamten der Verwaltung	2211	3211	20	70 200,00	61 500,00	58 076,36	70 200,00	61 500,00	58 076,36
1/023000-510000	Geldbezüge der Vertragsbediensteten der Verwaltung	2211	3211	20	96 900,00	86 700,00	81 600,40	96 900,00	86 700,00	81 600,40
1/023000-522000	Geldbezüge der nicht ganzjährig besch. Angestellten	2211	3211	20	1 200,00	0,00	0,00	1 200,00	0,00	0,00
1/023000-563000	Sonstige Aufwandsentschädigungen	2213	3213	20	1 300,00	1 200,00	1 099,08	1 300,00	1 200,00	1 099,08
1/023000-565000	Mehrleistungsvergütungen	2211	3211	20	0,00	0,00	274,20	0,00	0,00	274,20
1/023000-567000	Belohnungen und Geldaushilfen	2213	3213	20	300,00	200,00	250,00	300,00	200,00	250,00
1/023000-569000	Sonstige Nebengebühren	2211	3211	20	9 100,00	8 200,00	7 766,64	9 100,00	8 200,00	7 766,64
1/023000-569300	Sonst. Nebengebühren (Fehlgeldentsch.)	2211	3211	20	0,00	0,00	1 804,92	0,00	0,00	1 804,92
1/023000-580000	Dienstgeberbeitrag zum Ausgleichsfonds für FB	2212	3212	20	6 600,00	6 100,00	5 863,30	6 600,00	6 100,00	5 863,30
1/023000-582000	Sonstige Dienstgeberbeiträge zur sozialen Sicherheit	2212	3212	20	24 500,00	21 900,00	20 989,83	24 500,00	21 900,00	20 989,83
1/023000-591000	Dotierung von Rückstellungen für Abfertigungen	2214			9 500,00	5 500,00	3 270,08	0,00	0,00	0,00
1/023000-592000	Dotierung von Rückstellungen für Jubiläumswendungen	2214			4 200,00	2 400,00	1 504,47	0,00	0,00	0,00
1/023000-593000	Dotierung von Rückstellungen für nicht konsumierte Urlaube	2214			0,00	0,00	2 590,41	0,00	0,00	0,00

		MVAG		VC QU	Ergebnisvoranschlag			Finanzierungsvoranschlag		
		EH	FH		VA 2024	VA 2023	RA 2022	VA 2024	VA 2023	RA 2022
1/023000-593100	Dotierung von Rückstellungen für nicht konsumierte Zeitguthaben	2214			0,00	0,00	316,93	0,00	0,00	0,00
1/023000-631000	Telekommunikationsdienste	2222	3222	24	600,00	600,00	534,88	600,00	600,00	534,88
1/023000-685000	Dotierung von Rückstellungen für Prozesskosten	2226			900,00	900,00	0,00	0,00	0,00	0,00
1/023000-700000	Mietzinse	2223	3223	24	3 800,00	3 800,00	3 620,71	3 800,00	3 800,00	3 620,71
1/023000-720009	Vergütungen zwischen Verwaltungszweigen	2225	3225	24	0,00	200,00	102,82	0,00	200,00	102,82
1/023000-720109	Vergütungen zwischen Verwaltungszweigen	2225	3225	24	300,00	0,00	0,00	300,00	0,00	0,00
1/023000-720400	Kostenbeiträge (GSZ - Pensionsbeiträge)	2225	3225	24	0,00	0,00	32 937,38	0,00	0,00	32 937,38
1/023000-724000	Reisegebühren	2225	3225	24	100,00	100,00	0,00	100,00	100,00	0,00
<b>SU 22 / 32</b>	<b>Summe Aufwendungen / Auszahlungen operative Gebarung</b>				<b>232 000,00</b>	<b>201 800,00</b>	<b>224 888,99</b>	<b>217 400,00</b>	<b>193 000,00</b>	<b>217 207,10</b>
<b>SA 0 / SA 1</b>	<b>(0) Nettoergebnis (21 - 22) / (1) Geldfluss operative Gebarung (31 - 32)</b>				<b>-231 900,00</b>	<b>-201 700,00</b>	<b>-223 685,52</b>	<b>-217 300,00</b>	<b>-192 900,00</b>	<b>-216 003,63</b>
<b>SA01</b>	<b>Saldo (01) Haushaltsrücklagen (230 - 240)</b>				<b>0,00</b>	<b>0,00</b>	<b>0,00</b>	<b>0,00</b>	<b>0,00</b>	<b>0,00</b>
<b>SA00</b>	<b>Saldo (00) Nettoergebnis nach Haushaltsrücklagen (Saldo 0 + Saldo 01)</b>				<b>-231 900,00</b>	<b>-201 700,00</b>	<b>-223 685,52</b>			
<b>Investive Gebarung</b>										
<b>SU 33</b>	<b>Summe Einzahlungen investive Gebarung</b>							<b>0,00</b>	<b>0,00</b>	<b>0,00</b>
<b>SU 34</b>	<b>Summe Auszahlungen investive Gebarung</b>							<b>0,00</b>	<b>0,00</b>	<b>0,00</b>
<b>SA2</b>	<b>Saldo (2) Geldfluss aus der Investiven Gebarung (33 - 34)</b>							<b>0,00</b>	<b>0,00</b>	<b>0,00</b>
<b>SA3</b>	<b>Saldo (3) Nettofinanzierungssaldo (Saldo 1 + Saldo 2)</b>							<b>-217 300,00</b>	<b>-192 900,00</b>	<b>-216 003,63</b>
<b>Finanzierungstätigkeit</b>										
<b>SU 35</b>	<b>Summe Einzahlungen aus der Finanzierungstätigkeit</b>							<b>0,00</b>	<b>0,00</b>	<b>0,00</b>
<b>SU 36</b>	<b>Summe Auszahlungen aus der Finanzierungstätigkeit</b>							<b>0,00</b>	<b>0,00</b>	<b>0,00</b>
<b>SA4</b>	<b>Saldo (4) Geldfluss aus der Finanzierungstätigkeit (35 - 36)</b>							<b>0,00</b>	<b>0,00</b>	<b>0,00</b>
<b>SA5</b>	<b>Saldo (5) Geldfluss aus der voranschlagswirksamen Gebarung (Saldo 3 + Saldo 4)</b>							<b>-217 300,00</b>	<b>-192 900,00</b>	<b>-216 003,63</b>

		MVAG		VC QU	Ergebnisvoranschlag			Finanzierungsvoranschlag		
		EH	FH		VA 2024	VA 2023	RA 2022	VA 2024	VA 2023	RA 2022
<b>024</b>	<b>Wahlamt</b>									
<b>SA 0 / SA 1</b>	<b>(0) Nettoergebnis (21 - 22) / (1) Geldfluss operative Gebarung (31 – 32)</b>				<b>-192 900,00</b>	<b>-109 300,00</b>	<b>-80 857,33</b>	<b>-192 900,00</b>	<b>-109 300,00</b>	<b>-80 495,67</b>
<b>SA00</b>	<b>Saldo (00) Nettoergebnis nach Haushaltsrücklagen (Saldo 0 + Saldo 01)</b>				<b>-192 900,00</b>	<b>-109 300,00</b>	<b>-109 300,00</b>			
<b>SA2</b>	<b>Saldo (2) Geldfluss aus der Investiven Gebarung (33 – 34)</b>							<b>0,00</b>	<b>0,00</b>	<b>-2 590,80</b>
<b>SA3</b>	<b>Saldo (3) Nettofinanzierungssaldo (Saldo 1 + Saldo 2)</b>							<b>-192 900,00</b>	<b>-109 300,00</b>	<b>-83 086,47</b>
<b>SA4</b>	<b>Saldo (4) Geldfluss aus der Finanzierungstätigkeit (35 – 36)</b>							<b>0,00</b>	<b>0,00</b>	<b>0,00</b>
<b>SA5</b>	<b>Saldo (5) Geldfluss aus der voranschlagswirksamen Gebarung (Saldo 3 + Saldo 4)</b>							<b>-192 900,00</b>	<b>-109 300,00</b>	<b>-83 086,47</b>
<b>024000</b>	<b>Wahlamt</b>									
<b>Operative Gebarung</b>										
2/024000+816000	Kostenbeiträge (Kostensätze) für sonstige Leistungen	2114	3114	13	25 000,00	25 000,00	14 772,15	25 000,00	25 000,00	14 772,15
<b>SU 21 / 31</b>	<b>Summe Erträge / Einzahlungen operative Gebarung</b>				<b>25 000,00</b>	<b>25 000,00</b>	<b>14 772,15</b>	<b>25 000,00</b>	<b>25 000,00</b>	<b>14 772,15</b>
1/024000-400000	Geringwertige Wirtschaftsgüter des Anlagevermögens	2221	3221	23	200,00	200,00	0,00	200,00	200,00	0,00
1/024000-456000	Schreib-, Zeichen- und sonstige Büromittel	2221	3221	23	300,00	300,00	638,00	300,00	300,00	638,00
1/024000-457000	Druckwerke	2221	3221	23	100,00	100,00	593,64	100,00	100,00	593,64
1/024000-565000	Mehrleistungsvergütungen	2211	3211	20	35 000,00	40 000,00	20 971,99	35 000,00	40 000,00	20 971,99
1/024000-580000	Dienstgeberbeitrag zum Ausgleichsfonds für FB	2212	3212	20	1 000,00	0,00	690,12	1 000,00	0,00	690,12
1/024000-582000	Sonstige Dienstgeberbeiträge zur sozialen Sicherheit	2212	3212	20	0,00	0,00	3 279,43	0,00	0,00	3 279,43
1/024000-618000	Instandhaltung von sonstigen Anlagen	2224	3224	24	200,00	200,00	23,26	200,00	200,00	23,26
1/024000-630000	Postdienste	2222	3222	24	52 000,00	22 000,00	19 728,74	52 000,00	22 000,00	19 728,74
1/024000-680700	Planmäßige Abschreibung	2226			0,00	0,00	255,03	0,00	0,00	0,00
1/024000-700000	Miet- und Pachtaufwand	2223	3223	24	1 800,00	1 800,00	2 003,11	1 800,00	1 800,00	1 896,48
1/024000-720009	Vergütungen zwischen Verwaltungszweigen	2225	3225	24	0,00	18 000,00	11 866,26	0,00	18 000,00	11 866,26
1/024000-720109	Vergütungen zwischen Verwaltungszweigen	2225	3225	24	25 000,00	0,00	0,00	25 000,00	0,00	0,00
1/024000-721300	Bezüge der gewählten Organe	2225	3225	22	50 000,00	25 000,00	0,00	50 000,00	25 000,00	0,00
1/024000-724000	Reisegebühren	2225	3225	24	100,00	500,00	94,20	100,00	500,00	94,20
1/024000-728000	Entgelte für sonstige Leistungen	2225	3225	24	52 000,00	26 000,00	35 485,70	52 000,00	26 000,00	35 485,70
1/024000-729000	Sonstige Ausgaben	2225	3225	24	200,00	200,00	0,00	200,00	200,00	0,00
<b>SU 22 / 32</b>	<b>Summe Aufwendungen / Auszahlungen operative Gebarung</b>				<b>217 900,00</b>	<b>134 300,00</b>	<b>95 629,48</b>	<b>217 900,00</b>	<b>134 300,00</b>	<b>95 267,82</b>
<b>SA 0 / SA 1</b>	<b>(0) Nettoergebnis (21 - 22) / (1) Geldfluss operative Gebarung (31 – 32)</b>				<b>-192 900,00</b>	<b>-109 300,00</b>	<b>-80 857,33</b>	<b>-192 900,00</b>	<b>-109 300,00</b>	<b>-80 495,67</b>
<b>SA01</b>	<b>Saldo (01) Haushaltsrücklagen (230 - 240)</b>				<b>0,00</b>	<b>0,00</b>	<b>0,00</b>	<b>0,00</b>	<b>0,00</b>	<b>0,00</b>
<b>SA00</b>	<b>Saldo (00) Nettoergebnis nach Haushaltsrücklagen (Saldo 0 + Saldo 01)</b>				<b>-192 900,00</b>	<b>-109 300,00</b>	<b>-80 857,33</b>			
<b>Investive Gebarung</b>										



		MVAG		VC QU	Ergebnisvoranschlag			Finanzierungsvoranschlag		
		EH	FH		VA 2024	VA 2023	RA 2022	VA 2024	VA 2023	RA 2022
<b>SU 33</b>	<b>Summe Einzahlungen investive Gebarung</b>							<b>0,00</b>	<b>0,00</b>	<b>0,00</b>
1/024000-042000	Amts-, Betriebs- und Geschäftsausstattung		3415	2 41	0,00	0,00	0,00	0,00	0,00	2 590,80
<b>SU 34</b>	<b>Summe Auszahlungen investive Gebarung</b>							<b>0,00</b>	<b>0,00</b>	<b>2 590,80</b>
<b>SA2</b>	<b>Saldo (2) Geldfluss aus der Investiven Gebarung (33 – 34)</b>							<b>0,00</b>	<b>0,00</b>	<b>-2 590,80</b>
<b>SA3</b>	<b>Saldo (3) Nettofinanzierungssaldo (Saldo 1 + Saldo 2)</b>							<b>-192 900,00</b>	<b>-109 300,00</b>	<b>-83 086,47</b>
<b>Finanzierungstätigkeit</b>										
<b>SU 35</b>	<b>Summe Einzahlungen aus der Finanzierungstätigkeit</b>							<b>0,00</b>	<b>0,00</b>	<b>0,00</b>
<b>SU 36</b>	<b>Summe Auszahlungen aus der Finanzierungstätigkeit</b>							<b>0,00</b>	<b>0,00</b>	<b>0,00</b>
<b>SA4</b>	<b>Saldo (4) Geldfluss aus der Finanzierungstätigkeit (35 – 36)</b>							<b>0,00</b>	<b>0,00</b>	<b>0,00</b>
<b>SA5</b>	<b>Saldo (5) Geldfluss aus der voranschlagswirksamen Gebarung (Saldo 3 + Saldo 4)</b>							<b>-192 900,00</b>	<b>-109 300,00</b>	<b>-83 086,47</b>

		MVAG		VC QU	Ergebnisvoranschlag			Finanzierungsvoranschlag		
		EH	FH		VA 2024	VA 2023	RA 2022	VA 2024	VA 2023	RA 2022
<b>029</b>	<b>Amtsgebäude</b>									
<b>SA 0 / SA 1</b>	<b>(0) Nettoergebnis (21 - 22) / (1) Geldfluss operative Gebarung (31 - 32)</b>				<b>-754 200,00</b>	<b>-829 500,00</b>	<b>-574 786,77</b>	<b>-703 900,00</b>	<b>-777 700,00</b>	<b>-552 093,93</b>
<b>SA00</b>	<b>Saldo (00) Nettoergebnis nach Haushaltsrücklagen (Saldo 0 + Saldo 01)</b>				<b>-754 200,00</b>	<b>-829 500,00</b>	<b>-829 500,00</b>			
<b>SA2</b>	<b>Saldo (2) Geldfluss aus der Investiven Gebarung (33 - 34)</b>							<b>-14 500,00</b>	<b>-113 300,00</b>	<b>-26 846,32</b>
<b>SA3</b>	<b>Saldo (3) Nettofinanzierungssaldo (Saldo 1 + Saldo 2)</b>							<b>-718 400,00</b>	<b>-891 000,00</b>	<b>-578 940,25</b>
<b>SA4</b>	<b>Saldo (4) Geldfluss aus der Finanzierungstätigkeit (35 - 36)</b>							<b>0,00</b>	<b>0,00</b>	<b>0,00</b>
<b>SA5</b>	<b>Saldo (5) Geldfluss aus der voranschlagswirksamen Gebarung (Saldo 3 + Saldo 4)</b>							<b>-718 400,00</b>	<b>-891 000,00</b>	<b>-578 940,25</b>
<b>029000</b>	<b>Amtsgebäude (Rathaus)</b>									
<b>Operative Gebarung</b>										
2/029000+808000	Veräußerung von Altmaterial	2116	3116	16	100,00	100,00	0,00	100,00	100,00	0,00
2/029000+811100	Einnahmen aus der Vermietung und Verpachtung (Miete)	2115	3115	14	3 000,00	3 000,00	1 870,19	3 000,00	3 000,00	1 870,19
2/029000+813000	Erträge aus der Auflösung von Investitionszuschüssen (Kapitaltransfers)	2127			4 300,00	4 300,00	9 802,93	0,00	0,00	0,00
2/029000+817200	Erträge aus der Auflösung von sonstigen Rückstellungen - nicht konsumierte Urlaube	2117			0,00	0,00	4 559,82	0,00	0,00	0,00
2/029000+817210	Erträge aus der Auflösung von sonstigen Rückstellungen - nicht konsumierte Zeitguthaben	2117			0,00	0,00	1 083,68	0,00	0,00	0,00
2/029000+817400	Erträge aus der Auflösung von sonstigen Rückstellungen - Abfertigungen	2117			0,00	0,00	18 338,74	0,00	0,00	0,00
2/029000+817500	Erträge aus der Auflösung von sonstigen Rückstellungen - Jubiläumswendungen	2117			0,00	0,00	5 336,69	0,00	0,00	0,00
2/029000+829000	Sonstige Einnahmen	2116	3116	18	500,00	500,00	559,90	500,00	500,00	922,37
2/029000+829200	Sonstige Einnahmen (Personal) Beihilfen und Altersteilzeit	2116	3116	18	0,00	7 200,00	8 752,03	0,00	7 200,00	7 501,74
<b>SU 21 / 31</b>	<b>Summe Erträge / Einzahlungen operative Gebarung</b>				<b>7 900,00</b>	<b>15 100,00</b>	<b>50 303,98</b>	<b>3 600,00</b>	<b>10 800,00</b>	<b>10 294,30</b>
1/029000-400000	Geringwertige Wirtschaftsgüter des Anlagevermögens	2221	3221	23	3 100,00	2 500,00	1 081,65	3 100,00	2 500,00	1 081,65
1/029000-454000	Reinigungsmittel	2221	3221	23	4 000,00	4 000,00	4 233,36	4 000,00	4 000,00	4 233,36
1/029000-455000	Chemische u. sonstige artverwandte Mittel	2221	3221	23	100,00	100,00	0,00	100,00	100,00	0,00
1/029000-456000	Schreib-, Zeichen- u. sonst. Büromittel	2221	3221	23	100,00	100,00	0,00	100,00	100,00	0,00
1/029000-458000	Mittel zur ärztl. Betreuung, Gesundheitsvorsorge	2221	3221	23	300,00	600,00	4,30	300,00	600,00	4,30
1/029000-459000	Sonstige Verbrauchsgüter	2221	3221	23	4 000,00	4 000,00	1 860,92	4 000,00	4 000,00	1 860,92
1/029000-511000	Geldbezüge der Vertragsbediensteten in handw. Verwendung	2211	3211	20	157 600,00	212 300,00	141 111,58	157 600,00	212 300,00	141 111,58
1/029000-563000	Sonstige Aufwandsentschädigungen	2213	3213	20	0,00	100,00	60,59	0,00	100,00	60,59
1/029000-565000	Mehrleistungsvergütungen	2211	3211	20	3 000,00	3 400,00	3 301,09	3 000,00	3 400,00	3 301,09

		MVAG		VC QU	Ergebnisvoranschlag			Finanzierungsvoranschlag		
		EH	FH		VA 2024	VA 2023	RA 2022	VA 2024	VA 2023	RA 2022
1/029000-565100	Mehroleistungsvergütungen (Qualitative Mehrleistung)	2211	3211	20	0,00	0,00	2 987,21	0,00	0,00	2 987,21
1/029000-567000	Belohnungen und Geldaushilfen	2213	3213	20	400,00	300,00	403,14	400,00	300,00	403,14
1/029000-569000	Sonstige Nebengebühren	2211	3211	20	0,00	0,00	1 473,21	0,00	0,00	1 473,21
1/029000-580000	Dienstgeberbeitrag zum Ausgleichsfonds für FB	2212	3212	20	4 900,00	3 200,00	3 252,82	4 900,00	3 200,00	3 252,82
1/029000-581100	Betriebliche Kollektivversicherung § 72 K-GMG	2212	3212	20	300,00	700,00	684,98	300,00	700,00	684,98
1/029000-582000	Sonstige Dienstgeberbeiträge zur sozialen Sicherheit	2212	3212	20	35 000,00	32 000,00	32 531,15	35 000,00	32 000,00	32 531,15
1/029000-591000	Dotierung von Rückstellungen für Abfertigungen	2214			0,00	1 500,00	0,00	0,00	0,00	0,00
1/029000-592000	Dotierung von Rückstellungen für Jubiläumszuwendungen	2214			900,00	300,00	67,87	0,00	0,00	0,00
1/029000-593000	Dotierung von Rückstellungen für nicht konsumierte Urlaube	2214			0,00	0,00	3 649,86	0,00	0,00	0,00
1/029000-593100	Dotierung von Rückstellungen für nicht konsumierte Zeitguthaben	2214			0,00	0,00	956,23	0,00	0,00	0,00
1/029000-600000	Strom	2222	3222	24	250 000,00	290 000,00	97 685,10	250 000,00	290 000,00	98 596,84
1/029000-610000	Instandhaltung v.Grund u.Boden	2224	3224	24	100,00	100,00	0,00	100,00	100,00	0,00
1/029000-613000	Instandhaltung von sonstigen Grundstückseinrichtungen	2224	3224	24	1 500,00	1 500,00	577,72	1 500,00	1 500,00	577,72
1/029000-614000	Instandhaltung von Gebäuden	2224	3224	24	27 900,00	33 600,00	59 058,32	27 900,00	33 600,00	58 549,03
1/029000-616000	Instandhaltung von Maschinen u. maschinellen Anlagen	2224	3224	24	100,00	100,00	0,00	100,00	100,00	0,00
1/029000-618000	Instandhaltung von sonstigen Anlagen	2224	3224	24	1 900,00	2 200,00	2 202,56	1 900,00	2 200,00	2 202,56
1/029000-631000	Telekommunikationsdienste	2222	3222	24	400,00	400,00	0,00	400,00	400,00	0,00
1/029000-670000	Versicherungen	2222	3222	24	6 900,00	6 900,00	6 176,85	6 900,00	6 900,00	6 176,85
1/029000-680300	Planmäßige Abschreibung	2226			39 900,00	39 900,00	39 898,02	0,00	0,00	0,00
1/029000-680700	Planmäßige Abschreibung	2226			4 300,00	5 400,00	11 991,14	0,00	0,00	0,00
1/029000-683000	Verluste aus dem Abgang von Sachanlagen und immateriellen Vermögenswerten	2226			0,00	0,00	0,07	0,00	0,00	0,00
1/029000-700000	Mietzinse	2223	3223	24	27 100,00	26 300,00	37 073,55	27 100,00	26 300,00	37 809,66
1/029000-710000	Öffentliche Abgaben (Ausgaben), ohne Gebühren gem. FAG	2225	3225	24	100,00	100,00	0,00	100,00	100,00	0,00
1/029000-711000	Gebühren f. d. Benützung v. Gemeindeeinricht. gem. FAG	2225	3225	24	16 000,00	16 600,00	15 080,39	16 000,00	16 600,00	15 080,39
1/029000-720009	Vergütungen zwischen Verwaltungszweigen	2225	3225	24	0,00	5 300,00	7 867,57	0,00	5 300,00	7 867,57
1/029000-720109	Vergütungen zwischen Verwaltungszweigen	2225	3225	24	5 300,00	0,00	0,00	5 300,00	0,00	0,00
1/029000-720400	Kostenbeiträge (GSZ - Pensionsbeiträge)	2225	3225	24	0,00	0,00	50 582,41	0,00	0,00	50 582,41

		MVAG		VC QU	Ergebnisvoranschlag			Finanzierungsvoranschlag		
		EH	FH		VA 2024	VA 2023	RA 2022	VA 2024	VA 2023	RA 2022
1/029000-724000	Reisegebühren	2225	3225	24	2 000,00	2 700,00	1 297,91	2 000,00	2 700,00	1 297,91
1/029000-728000	Entgelte für sonstige Leistungen	2225	3225	24	3 000,00	3 900,00	7 480,64	3 000,00	3 900,00	8 684,11
1/029000-728001	Entgelte für sonstige Leistungen	2225	3225	24	4 000,00	0,00	0,00	4 000,00	0,00	0,00
1/029000-729000	Sonstige Ausgaben	2225	3225	24	100,00	100,00	0,00	100,00	100,00	0,00
<b>SU 22 / 32</b>	<b>Summe Aufwendungen / Auszahlungen operative Gebarung</b>				<b>604 300,00</b>	<b>700 200,00</b>	<b>534 632,21</b>	<b>559 200,00</b>	<b>653 100,00</b>	<b>480 411,05</b>
<b>SA 0 / SA 1</b>	<b>(0) Nettoergebnis (21 - 22) / (1) Geldfluss operative Gebarung (31 - 32)</b>				<b>-596 400,00</b>	<b>-685 100,00</b>	<b>-484 328,23</b>	<b>-555 600,00</b>	<b>-642 300,00</b>	<b>-470 116,75</b>
<b>SA01</b>	<b>Saldo (01) Haushaltsrücklagen (230 - 240)</b>				<b>0,00</b>	<b>0,00</b>	<b>0,00</b>	<b>0,00</b>	<b>0,00</b>	<b>0,00</b>
<b>SA00</b>	<b>Saldo (00) Nettoergebnis nach Haushaltsrücklagen (Saldo 0 + Saldo 01)</b>				<b>-596 400,00</b>	<b>-685 100,00</b>	<b>-484 328,23</b>			
<b>Investive Gebarung</b>										
<b>SU 33</b>	<b>Summe Einzahlungen investive Gebarung</b>							<b>0,00</b>	<b>0,00</b>	<b>0,00</b>
1/029000-010000	Gebäude und Bauten		3413	2 40	0,00	0,00	0,00	6 500,00	28 500,00	0,00
1/029000-042000	Amts-, Betriebs- und Geschäftsausstattung		3415	2 41	0,00	0,00	0,00	1 000,00	10 000,00	11 138,73
1/029000-042100	Betriebsausstattung		3415	2 41	0,00	0,00	0,00	0,00	100,00	0,00
1/029000-062000	Im Bau befindliche technische Anlagen/Fahrzeuge/Maschinen		3414	2 41	0,00	0,00	0,00	0,00	27 400,00	0,00
1/029000-063000	Im Bau befindliche Anlagen (Amts-, Betriebs- und Geschäftsausstattung)		3415	2 40	0,00	0,00	0,00	7 000,00	12 500,00	15 583,35
<b>SU 34</b>	<b>Summe Auszahlungen investive Gebarung</b>							<b>14 500,00</b>	<b>78 500,00</b>	<b>26 722,08</b>
<b>SA2</b>	<b>Saldo (2) Geldfluss aus der Investiven Gebarung (33 - 34)</b>							<b>-14 500,00</b>	<b>-78 500,00</b>	<b>-26 722,08</b>
<b>SA3</b>	<b>Saldo (3) Nettofinanzierungssaldo (Saldo 1 + Saldo 2)</b>							<b>-570 100,00</b>	<b>-720 800,00</b>	<b>-496 838,83</b>
<b>Finanzierungstätigkeit</b>										
<b>SU 35</b>	<b>Summe Einzahlungen aus der Finanzierungstätigkeit</b>							<b>0,00</b>	<b>0,00</b>	<b>0,00</b>
<b>SU 36</b>	<b>Summe Auszahlungen aus der Finanzierungstätigkeit</b>							<b>0,00</b>	<b>0,00</b>	<b>0,00</b>
<b>SA4</b>	<b>Saldo (4) Geldfluss aus der Finanzierungstätigkeit (35 - 36)</b>							<b>0,00</b>	<b>0,00</b>	<b>0,00</b>
<b>SA5</b>	<b>Saldo (5) Geldfluss aus der voranschlagswirksamen Gebarung (Saldo 3 + Saldo 4)</b>							<b>-570 100,00</b>	<b>-720 800,00</b>	<b>-496 838,83</b>
<b>029010</b>	<b>Amtsgebäude (Alte Post)</b>									
<b>Operative Gebarung</b>										
2/029010+811100	Einnahmen aus der Vermietung und Verpachtung (Miete)	2115	3115	14	2 500,00	2 500,00	1 224,00	2 500,00	2 500,00	1 224,00
2/029010+829000	Sonstige Einnahmen	2116	3116	18	200,00	200,00	0,00	200,00	200,00	0,00
<b>SU 21 / 31</b>	<b>Summe Erträge / Einzahlungen operative Gebarung</b>				<b>2 700,00</b>	<b>2 700,00</b>	<b>1 224,00</b>	<b>2 700,00</b>	<b>2 700,00</b>	<b>1 224,00</b>
1/029010-400000	Geringwertige Wirtschaftsgüter des Anlagevermögens	2221	3221	23	1 000,00	500,00	57,86	1 000,00	500,00	57,86
1/029010-454000	Reinigungsmittel	2221	3221	23	1 800,00	1 800,00	1 481,76	1 800,00	1 800,00	1 481,76
1/029010-455000	Chemische u. sonst. artverwandte Mittel	2221	3221	23	100,00	100,00	0,00	100,00	100,00	0,00
1/029010-458000	Mittel zur ärztl. Betreuung, Gesundheitsvorsorge	2221	3221	23	200,00	400,00	207,93	200,00	400,00	207,93
1/029010-459000	Sonstige Verbrauchsgüter	2221	3221	23	1 500,00	1 500,00	482,07	1 500,00	1 500,00	482,07

		MVAG		VC QU	Ergebnisvoranschlag			Finanzierungsvoranschlag		
		EH	FH		VA 2024	VA 2023	RA 2022	VA 2024	VA 2023	RA 2022
1/029010-511000	Geldbezüge für Vertragsbedienstete in handw.Verwend.	2211	3211	20	33 300,00	29 400,00	27 380,52	33 300,00	29 400,00	27 380,52
1/029010-567000	Belohnungen und Geldaushilfen	2213	3213	20	100,00	0,00	50,00	100,00	0,00	50,00
1/029010-569000	Sonstige Nebengebühren	2211	3211	20	0,00	0,00	636,82	0,00	0,00	636,82
1/029010-582000	Sonstige Dienstgeberbeiträge zur sozialen Sicherheit	2212	3212	20	6 600,00	5 900,00	5 580,95	6 600,00	5 900,00	5 580,95
1/029010-591000	Dotierung von Rückstellungen für Abfertigungen	2214			3 200,00	2 700,00	1 194,84	0,00	0,00	0,00
1/029010-592000	Dotierung von Rückstellungen für Jubiläumszuwendungen	2214			500,00	500,00	204,98	0,00	0,00	0,00
1/029010-593000	Dotierung von Rückstellungen für nicht konsumierte Urlaube	2214			0,00	0,00	6,28	0,00	0,00	0,00
1/029010-600000	Strom	2222	3222	24	65 000,00	75 000,00	20 213,44	65 000,00	75 000,00	20 213,44
1/029010-613000	Instandhaltung von sonstigen Grundstückseinrichtungen	2224	3224	24	300,00	500,00	124,28	300,00	500,00	124,28
1/029010-614000	Instandhaltung von Gebäuden	2224	3224	24	32 300,00	14 100,00	11 957,54	32 300,00	14 100,00	10 641,94
1/029010-618000	Instandhaltung von sonstigen Anlagen	2224	3224	24	300,00	600,00	0,00	300,00	600,00	0,00
1/029010-631000	Telekommunikationsdienste	2222	3222	24	600,00	600,00	345,33	600,00	600,00	339,77
1/029010-670000	Versicherungen	2222	3222	24	1 900,00	1 700,00	1 531,87	1 900,00	1 700,00	1 531,87
1/029010-680300	Planmäßige Abschreibung	2226			5 700,00	5 700,00	5 720,00	0,00	0,00	0,00
1/029010-680700	Planmäßige Abschreibung	2226			100,00	100,00	34,10	0,00	0,00	0,00
1/029010-711000	Gebühren f. d. Benützung v.Gemeindeeinricht. gem. FAG	2225	3225	24	4 400,00	4 400,00	4 951,47	4 400,00	4 400,00	4 951,47
1/029010-720009	Vergütungen zwischen Verwaltungszweigen	2225	3225	24	0,00	1 500,00	109,82	0,00	1 500,00	109,82
1/029010-720109	Vergütungen zwischen Verwaltungszweigen	2225	3225	24	1 500,00	0,00	0,00	1 500,00	0,00	0,00
1/029010-720400	Kostenbeiträge (GSZ - Pensionsbeiträge)	2225	3225	24	0,00	0,00	9 410,68	0,00	0,00	9 410,68
1/029010-729000	Sonstige Ausgaben	2225	3225	24	100,00	100,00	0,00	100,00	100,00	0,00
<b>SU 22 / 32</b>	<b>Summe Aufwendungen / Auszahlungen operative Gebarung</b>				<b>160 500,00</b>	<b>147 100,00</b>	<b>91 682,54</b>	<b>151 000,00</b>	<b>138 100,00</b>	<b>83 201,18</b>
<b>SA 0 / SA 1</b>	<b>(0) Nettoergebnis (21 - 22) / (1) Geldfluss operative Gebarung (31 - 32)</b>				<b>-157 800,00</b>	<b>-144 400,00</b>	<b>-90 458,54</b>	<b>-148 300,00</b>	<b>-135 400,00</b>	<b>-81 977,18</b>
<b>SA01</b>	<b>Saldo (01) Haushaltsrücklagen (230 - 240)</b>				<b>0,00</b>	<b>0,00</b>	<b>0,00</b>	<b>0,00</b>	<b>0,00</b>	<b>0,00</b>
<b>SA00</b>	<b>Saldo (00) Nettoergebnis nach Haushaltsrücklagen (Saldo 0 + Saldo 01)</b>				<b>-157 800,00</b>	<b>-144 400,00</b>	<b>-90 458,54</b>			
<b>Investive Gebarung</b>										
<b>SU 33</b>	<b>Summe Einzahlungen investive Gebarung</b>							<b>0,00</b>	<b>0,00</b>	<b>0,00</b>
1/029010-010000	Gebäude und Bauten		3413	2 40	0,00	0,00	0,00	0,00	7 000,00	0,00
1/029010-042000	Amts-, Betriebs- und Geschäftsausstattung		3415	2 41	0,00	0,00	0,00	0,00	400,00	124,24
1/029010-062000	Im Bau befindliche technische Anlagen/Fahrzeuge/Maschinen		3414	2 41	0,00	0,00	0,00	0,00	27 400,00	0,00
<b>SU 34</b>	<b>Summe Auszahlungen investive Gebarung</b>							<b>0,00</b>	<b>34 800,00</b>	<b>124,24</b>

		MVAG		VC QU	Ergebnisvoranschlag			Finanzierungsvoranschlag		
		EH	FH		VA 2024	VA 2023	RA 2022	VA 2024	VA 2023	RA 2022
SA2	Saldo (2) Geldfluss aus der Investiven Gebarung (33 – 34)							0,00	-34 800,00	-124,24
SA3	Saldo (3) Nettofinanzierungssaldo (Saldo 1 + Saldo 2)							-148 300,00	-170 200,00	-82 101,42
<b>Finanzierungstätigkeit</b>										
SU 35	Summe Einzahlungen aus der Finanzierungstätigkeit							0,00	0,00	0,00
SU 36	Summe Auszahlungen aus der Finanzierungstätigkeit							0,00	0,00	0,00
SA4	Saldo (4) Geldfluss aus der Finanzierungstätigkeit (35 – 36)							0,00	0,00	0,00
SA5	Saldo (5) Geldfluss aus der voranschlagswirksamen Gebarung (Saldo 3 + Saldo 4)							-148 300,00	-170 200,00	-82 101,42
<b>03</b>	<b>Bauverwaltung</b>									
SA 0 / SA 1	(0) Nettoergebnis (21 - 22) / (1) Geldfluss operative Gebarung (31 – 32)				-1 739 100,00	-1 372 800,00	-1 377 178,13	-1 686 100,00	-1 339 400,00	-1 329 275,23
SA00	Saldo (00) Nettoergebnis nach Haushaltsrücklagen (Saldo 0 + Saldo 01)				-1 739 100,00	-1 372 800,00	-1 372 800,00			
SA2	Saldo (2) Geldfluss aus der Investiven Gebarung (33 – 34)							-1 000,00	-38 000,00	-1 274,44
SA3	Saldo (3) Nettofinanzierungssaldo (Saldo 1 + Saldo 2)							-1 687 100,00	-1 377 400,00	-1 330 549,67
SA4	Saldo (4) Geldfluss aus der Finanzierungstätigkeit (35 – 36)							0,00	0,00	0,00
SA5	Saldo (5) Geldfluss aus der voranschlagswirksamen Gebarung (Saldo 3 + Saldo 4)							-1 687 100,00	-1 377 400,00	-1 330 549,67
<b>030</b>	<b>Bauamt</b>									
SA 0 / SA 1	(0) Nettoergebnis (21 - 22) / (1) Geldfluss operative Gebarung (31 – 32)				-1 739 100,00	-1 372 800,00	-1 377 178,13	-1 686 100,00	-1 339 400,00	-1 329 275,23
SA00	Saldo (00) Nettoergebnis nach Haushaltsrücklagen (Saldo 0 + Saldo 01)				-1 739 100,00	-1 372 800,00	-1 372 800,00			
SA2	Saldo (2) Geldfluss aus der Investiven Gebarung (33 – 34)							-1 000,00	-38 000,00	-1 274,44
SA3	Saldo (3) Nettofinanzierungssaldo (Saldo 1 + Saldo 2)							-1 687 100,00	-1 377 400,00	-1 330 549,67
SA4	Saldo (4) Geldfluss aus der Finanzierungstätigkeit (35 – 36)							0,00	0,00	0,00
SA5	Saldo (5) Geldfluss aus der voranschlagswirksamen Gebarung (Saldo 3 + Saldo 4)							-1 687 100,00	-1 377 400,00	-1 330 549,67
<b>030000</b>	<b>Bauamt</b>									
<b>Operative Gebarung</b>										
2/030000+817200	Erträge aus der Auflösung von sonstigen Rückstellungen - nicht konsumierte Urlaube	2117			0,00	0,00	1 768,15	0,00	0,00	0,00
2/030000+817210	Erträge aus der Auflösung von sonstigen Rückstellungen - nicht konsumierte Zeitguthaben	2117			0,00	0,00	4 279,65	0,00	0,00	0,00
2/030000+829000	Sonstige Einnahmen	2116	3116	18	100,00	100,00	0,00	100,00	100,00	0,00
2/030000+861000	Transfers von Ländern, Landesfonds und Landeskammern	2121	3121	15	0,00	10 000,00	0,00	0,00	10 000,00	0,00
2/030000+861100	Transfers von Ländern, Landesfonds und Landeskammern - Bedarfszuweisungsmittel operative Gebarung, BZ außerhalb des Rahmens	2121	3121	15	10 000,00	10 000,00	0,00	10 000,00	10 000,00	0,00
<b>SU 21 / 31</b>	<b>Summe Erträge / Einzahlungen operative Gebarung</b>				<b>10 100,00</b>	<b>20 100,00</b>	<b>6 047,80</b>	<b>10 100,00</b>	<b>20 100,00</b>	<b>0,00</b>

		MVAG		VC QU	Ergebnisvoranschlag			Finanzierungsvoranschlag		
		EH	FH		VA 2024	VA 2023	RA 2022	VA 2024	VA 2023	RA 2022
1/030000-400000	Geringwertige Wirtschaftsgüter des Anlagevermögens	2221	3221	23	1 100,00	1 500,00	1 940,42	1 100,00	1 500,00	1 940,42
1/030000-452000	Treibstoffe	2221	3221	23	1 000,00	1 000,00	588,90	1 000,00	1 000,00	588,90
1/030000-453000	Schmier- und Schleifmittel	2221	3221	23	100,00	100,00	50,92	100,00	100,00	50,92
1/030000-456000	Schreib-, Zeichen- und sonstige Büromittel	2221	3221	23	3 000,00	3 000,00	2 560,93	3 000,00	3 000,00	2 560,93
1/030000-456100	Ankauf Toner	2221	3221	23	1 200,00	1 200,00	865,18	1 200,00	1 200,00	865,18
1/030000-457000	Druckwerke	2221	3221	23	4 000,00	5 000,00	992,90	4 000,00	5 000,00	850,91
1/030000-459000	Sonstige Verbrauchsgüter	2221	3221	23	800,00	800,00	0,00	800,00	800,00	0,00
1/030000-500000	Geldbezüge der Beamten der Verwaltung	2211	3211	20	487 400,00	350 900,00	325 824,52	487 400,00	350 900,00	325 824,52
1/030000-510000	Geldbezüge der Vertragsbediensteten der Verwaltung	2211	3211	20	768 900,00	610 000,00	544 189,01	768 900,00	610 000,00	544 189,01
1/030000-522000	Geldbezüge der nicht ganzjährig bes ch. Angestellten	2211	3211	20	2 400,00	2 000,00	0,00	2 400,00	2 000,00	0,00
1/030000-563000	Sonstige Aufwandsentschädigungen	2213	3213	20	7 600,00	6 000,00	6 538,62	7 600,00	6 000,00	6 538,62
1/030000-565000	Mehrleistungsvergütungen	2211	3211	20	28 000,00	14 000,00	26 237,33	28 000,00	14 000,00	26 237,33
1/030000-565100	Mehrleistungsvergütungen (Qualitative Mehrleistung)	2211	3211	20	0,00	0,00	12 446,06	0,00	0,00	12 446,06
1/030000-566000	Zuwendungen aus Anlaß von Dienstjubiläen	2212	3212	20	20 000,00	0,00	0,00	20 000,00	0,00	0,00
1/030000-567000	Belohnungen und Geldaushilfen	2213	3213	20	2 700,00	1 500,00	2 538,91	2 700,00	1 500,00	2 538,91
1/030000-569000	Sonstige Nebengebühren	2211	3211	20	44 700,00	34 500,00	38 713,79	44 700,00	34 500,00	38 713,79
1/030000-580000	Dienstgeberbeitrag zum Ausgleichsfonds für FB	2212	3212	20	36 800,00	34 200,00	35 234,08	36 800,00	34 200,00	35 234,08
1/030000-581100	Betriebliche Kollektivversicherung § 72 K-GMG	2212	3212	20	2 700,00	1 800,00	1 793,63	2 700,00	1 800,00	1 793,63
1/030000-582000	Sonstige Dienstgeberbeiträge zur sozialen Sicherheit	2212	3212	20	171 400,00	148 400,00	133 504,79	171 400,00	148 400,00	133 504,79
1/030000-591000	Dotierung von Rückstellungen für Abfertigungen	2214			16 900,00	10 300,00	7 324,46	0,00	0,00	0,00
1/030000-592000	Dotierung von Rückstellungen für Jubiläumszuwendungen	2214			35 500,00	22 500,00	21 108,82	0,00	0,00	0,00
1/030000-593000	Dotierung von Rückstellungen für nicht konsumierte Urlaube	2214			0,00	0,00	18 601,12	0,00	0,00	0,00
1/030000-593100	Dotierung von Rückstellungen für nicht konsumierte Zeitguthaben	2214			0,00	0,00	6 158,03	0,00	0,00	0,00
1/030000-616000	Instandhaltung von Maschinen u. maschinellen Anlagen	2224	3224	24	1 000,00	1 000,00	0,00	1 000,00	1 000,00	68,64
1/030000-617000	Instandhaltung von Fahrzeugen	2224	3224	24	1 500,00	1 500,00	611,52	1 500,00	1 500,00	611,52
1/030000-631000	Telekommunikationsdienste	2222	3222	24	3 800,00	3 800,00	2 943,25	3 800,00	3 800,00	2 921,15
1/030000-670000	Versicherungen	2222	3222	24	2 200,00	2 400,00	2 050,77	2 200,00	2 400,00	2 050,77
1/030000-680100	Planmäßige Abschreibung	2226			100,00	100,00	113,26	0,00	0,00	0,00

		MVAG		VC QU	Ergebnisvoranschlag			Finanzierungsvoranschlag		
		EH	FH		VA 2024	VA 2023	RA 2022	VA 2024	VA 2023	RA 2022
1/030000-680700	Planmäßige Abschreibung	2226			500,00	500,00	543,30	0,00	0,00	0,00
1/030000-700000	Mietzinse	2223	3223	24	1 400,00	1 400,00	1 296,86	1 400,00	1 400,00	1 296,86
1/030000-710000	Öffentliche Abgaben (Ausgaben), ohne Gebühren gem. FAG	2225	3225	24	800,00	800,00	520,88	800,00	800,00	520,88
1/030000-720009	Vergütungen zwischen Verwaltungszweigen	2225	3225	24	0,00	1 000,00	962,26	0,00	1 000,00	962,26
1/030000-720109	Vergütungen zwischen Verwaltungszweigen	2225	3225	24	1 000,00	0,00	0,00	1 000,00	0,00	0,00
1/030000-720400	Kostenbeiträge (GSZ - Pensionsbeiträge)	2225	3225	24	0,00	0,00	180 685,07	0,00	0,00	180 685,07
1/030000-724000	Reisegebühren	2225	3225	24	2 600,00	2 800,00	2 557,10	2 600,00	2 800,00	2 557,10
1/030000-726000	Mitgliedsbeiträge an Institutionen (im Inland)	2225	3225	24	1 200,00	1 200,00	992,00	1 200,00	1 200,00	992,00
1/030000-728000	Entgelte für sonstige Leistungen	2225	3225	24	96 400,00	127 600,00	2 737,24	96 400,00	127 600,00	2 730,98
1/030000-729000	Sonstige Ausgaben	2225	3225	24	500,00	100,00	0,00	500,00	100,00	0,00
<b>SU 22 / 32</b>	<b>Summe Aufwendungen / Auszahlungen operative Gebarung</b>				<b>1 749 200,00</b>	<b>1 392 900,00</b>	<b>1 383 225,93</b>	<b>1 696 200,00</b>	<b>1 359 500,00</b>	<b>1 329 275,23</b>
<b>SA 0 / SA 1</b>	<b>(0) Nettoergebnis (21 - 22) / (1) Geldfluss operative Gebarung (31 - 32)</b>				<b>-1 739 100,00</b>	<b>-1 372 800,00</b>	<b>-1 377 178,13</b>	<b>-1 686 100,00</b>	<b>-1 339 400,00</b>	<b>-1 329 275,23</b>
<b>SA01</b>	<b>Saldo (01) Haushaltsrücklagen (230 - 240)</b>				<b>0,00</b>	<b>0,00</b>	<b>0,00</b>	<b>0,00</b>	<b>0,00</b>	<b>0,00</b>
<b>SA00</b>	<b>Saldo (00) Nettoergebnis nach Haushaltsrücklagen (Saldo 0 + Saldo 01)</b>				<b>-1 739 100,00</b>	<b>-1 372 800,00</b>	<b>-1 377 178,13</b>			
<b>Investive Gebarung</b>										
<b>SU 33</b>	<b>Summe Einzahlungen investive Gebarung</b>							<b>0,00</b>	<b>0,00</b>	<b>0,00</b>
1/030000-042000	Amts-, Betriebs- und Geschäftsausstattung		3415	2 41	0,00	0,00	0,00	1 000,00	2 000,00	708,16
1/030000-070000	Aktivierungsfähige Rechte (immaterielle Vermögenswerte)		3411	2 42	0,00	0,00	0,00	0,00	36 000,00	566,28
<b>SU 34</b>	<b>Summe Auszahlungen investive Gebarung</b>							<b>1 000,00</b>	<b>38 000,00</b>	<b>1 274,44</b>
<b>SA2</b>	<b>Saldo (2) Geldfluss aus der Investiven Gebarung (33 - 34)</b>							<b>-1 000,00</b>	<b>-38 000,00</b>	<b>-1 274,44</b>
<b>SA3</b>	<b>Saldo (3) Nettofinanzierungssaldo (Saldo 1 + Saldo 2)</b>							<b>-1 687 100,00</b>	<b>-1 377 400,00</b>	<b>-1 330 549,67</b>
<b>Finanzierungstätigkeit</b>										
<b>SU 35</b>	<b>Summe Einzahlungen aus der Finanzierungstätigkeit</b>							<b>0,00</b>	<b>0,00</b>	<b>0,00</b>
<b>SU 36</b>	<b>Summe Auszahlungen aus der Finanzierungstätigkeit</b>							<b>0,00</b>	<b>0,00</b>	<b>0,00</b>
<b>SA4</b>	<b>Saldo (4) Geldfluss aus der Finanzierungstätigkeit (35 - 36)</b>							<b>0,00</b>	<b>0,00</b>	<b>0,00</b>
<b>SA5</b>	<b>Saldo (5) Geldfluss aus der voranschlagswirksamen Gebarung (Saldo 3 + Saldo 4)</b>							<b>-1 687 100,00</b>	<b>-1 377 400,00</b>	<b>-1 330 549,67</b>



	MVAG	VC QU	Ergebnisvoranschlag			Finanzierungsvoranschlag			
			EH	FH	VA 2024	VA 2023	RA 2022	VA 2024	VA 2023
<b>06</b>	<b>Sonstige Maßnahmen</b>								
SA 0 / SA 1	(0) Nettoergebnis (21 - 22) / (1) Geldfluss operative Gebarung (31 – 32)			-56 000,00	-81 600,00	-34 419,08	-56 000,00	-81 600,00	-34 419,08
SA00	Saldo (00) Nettoergebnis nach Haushaltsrücklagen (Saldo 0 + Saldo 01)			-56 000,00	-81 600,00	-81 600,00			
SA2	Saldo (2) Geldfluss aus der Investiven Gebarung (33 – 34)						0,00	0,00	0,00
SA3	Saldo (3) Nettofinanzierungssaldo (Saldo 1 + Saldo 2)						-56 000,00	-81 600,00	-34 419,08
SA4	Saldo (4) Geldfluss aus der Finanzierungstätigkeit (35 – 36)						0,00	0,00	0,00
SA5	Saldo (5) Geldfluss aus der voranschlagswirksamen Gebarung (Saldo 3 + Saldo 4)						-56 000,00	-81 600,00	-34 419,08
<b>060</b>	<b>Beiträge an Verbände, Vereine oder sonstige Organisationen</b>								
SA 0 / SA 1	(0) Nettoergebnis (21 - 22) / (1) Geldfluss operative Gebarung (31 – 32)			-15 000,00	-14 500,00	-13 247,32	-15 000,00	-14 500,00	-13 247,32
SA00	Saldo (00) Nettoergebnis nach Haushaltsrücklagen (Saldo 0 + Saldo 01)			-15 000,00	-14 500,00	-14 500,00			
SA2	Saldo (2) Geldfluss aus der Investiven Gebarung (33 – 34)						0,00	0,00	0,00
SA3	Saldo (3) Nettofinanzierungssaldo (Saldo 1 + Saldo 2)						-15 000,00	-14 500,00	-13 247,32
SA4	Saldo (4) Geldfluss aus der Finanzierungstätigkeit (35 – 36)						0,00	0,00	0,00
SA5	Saldo (5) Geldfluss aus der voranschlagswirksamen Gebarung (Saldo 3 + Saldo 4)						-15 000,00	-14 500,00	-13 247,32
<b>060000</b>	<b>Beiträge an Verbände, Vereine und sonstige Organisationen</b>								
<b>Operative Gebarung</b>									
SU 21 / 31	Summe Erträge / Einzahlungen operative Gebarung			0,00	0,00	0,00	0,00	0,00	0,00
1/060000-726000	Mitgliedsbeiträge an Institutionen (im Inland)	2225 3225 24		15 000,00	14 500,00	13 247,32	15 000,00	14 500,00	13 247,32
SU 22 / 32	Summe Aufwendungen / Auszahlungen operative Gebarung			15 000,00	14 500,00	13 247,32	15 000,00	14 500,00	13 247,32
SA 0 / SA 1	(0) Nettoergebnis (21 - 22) / (1) Geldfluss operative Gebarung (31 – 32)			-15 000,00	-14 500,00	-13 247,32	-15 000,00	-14 500,00	-13 247,32
SA01	Saldo (01) Haushaltsrücklagen (230 - 240)			0,00	0,00	0,00	0,00	0,00	0,00
SA00	Saldo (00) Nettoergebnis nach Haushaltsrücklagen (Saldo 0 + Saldo 01)			-15 000,00	-14 500,00	-13 247,32			
<b>Investive Gebarung</b>									
SU 33	Summe Einzahlungen investive Gebarung						0,00	0,00	0,00
SU 34	Summe Auszahlungen investive Gebarung						0,00	0,00	0,00
SA2	Saldo (2) Geldfluss aus der Investiven Gebarung (33 – 34)						0,00	0,00	0,00
SA3	Saldo (3) Nettofinanzierungssaldo (Saldo 1 + Saldo 2)						-15 000,00	-14 500,00	-13 247,32
<b>Finanzierungstätigkeit</b>									
SU 35	Summe Einzahlungen aus der Finanzierungstätigkeit						0,00	0,00	0,00
SU 36	Summe Auszahlungen aus der Finanzierungstätigkeit						0,00	0,00	0,00
SA4	Saldo (4) Geldfluss aus der Finanzierungstätigkeit (35 – 36)						0,00	0,00	0,00
SA5	Saldo (5) Geldfluss aus der voranschlagswirksamen Gebarung (Saldo 3 + Saldo 4)						-15 000,00	-14 500,00	-13 247,32

	MVAG	VC QU	Ergebnisvoranschlag			Finanzierungsvoranschlag			
			EH	FH	VA 2024	VA 2023	RA 2022	VA 2024	VA 2023
<b>062</b>	<b>Ehrungen und Auszeichnungen</b>								
SA 0 / SA 1	(0) Nettoergebnis (21 - 22) / (1) Geldfluss operative Gebarung (31 – 32)			-3 500,00	-6 600,00	-2 635,72	-3 500,00	-6 600,00	-2 635,72
SA00	Saldo (00) Nettoergebnis nach Haushaltsrücklagen (Saldo 0 + Saldo 01)			-3 500,00	-6 600,00	-6 600,00			
SA2	Saldo (2) Geldfluss aus der Investiven Gebarung (33 – 34)						0,00	0,00	0,00
SA3	Saldo (3) Nettofinanzierungssaldo (Saldo 1 + Saldo 2)						-3 500,00	-6 600,00	-2 635,72
SA4	Saldo (4) Geldfluss aus der Finanzierungstätigkeit (35 – 36)						0,00	0,00	0,00
SA5	Saldo (5) Geldfluss aus der voranschlagswirksamen Gebarung (Saldo 3 + Saldo 4)						-3 500,00	-6 600,00	-2 635,72
<b>062000</b>	<b>Ehrungen und Auszeichnungen (allgemein)</b>								
<b>Operative Gebarung</b>									
SU 21 / 31	Summe Erträge / Einzahlungen operative Gebarung			0,00	0,00	0,00	0,00	0,00	0,00
1/062000-413000	Handelswaren	2221 3221 23		2 000,00	4 000,00	997,52	2 000,00	4 000,00	997,52
1/062000-457000	Druckwerke	2221 3221 23		500,00	600,00	57,60	500,00	600,00	57,60
1/062000-710000	Öffentliche Abgaben, ohne Gebühren gemäß FAG	2225 3225 24		0,00	0,00	570,30	0,00	0,00	570,30
1/062000-728000	Entgelte für sonstige Leistungen	2225 3225 24		1 000,00	2 000,00	1 010,30	1 000,00	2 000,00	1 010,30
SU 22 / 32	Summe Aufwendungen / Auszahlungen operative Gebarung			3 500,00	6 600,00	2 635,72	3 500,00	6 600,00	2 635,72
SA 0 / SA 1	(0) Nettoergebnis (21 - 22) / (1) Geldfluss operative Gebarung (31 – 32)			-3 500,00	-6 600,00	-2 635,72	-3 500,00	-6 600,00	-2 635,72
SA01	Saldo (01) Haushaltsrücklagen (230 - 240)			0,00	0,00	0,00	0,00	0,00	0,00
SA00	Saldo (00) Nettoergebnis nach Haushaltsrücklagen (Saldo 0 + Saldo 01)			-3 500,00	-6 600,00	-2 635,72			
<b>Investive Gebarung</b>									
SU 33	Summe Einzahlungen investive Gebarung						0,00	0,00	0,00
SU 34	Summe Auszahlungen investive Gebarung						0,00	0,00	0,00
SA2	Saldo (2) Geldfluss aus der Investiven Gebarung (33 – 34)						0,00	0,00	0,00
SA3	Saldo (3) Nettofinanzierungssaldo (Saldo 1 + Saldo 2)						-3 500,00	-6 600,00	-2 635,72
<b>Finanzierungstätigkeit</b>									
SU 35	Summe Einzahlungen aus der Finanzierungstätigkeit						0,00	0,00	0,00
SU 36	Summe Auszahlungen aus der Finanzierungstätigkeit						0,00	0,00	0,00
SA4	Saldo (4) Geldfluss aus der Finanzierungstätigkeit (35 – 36)						0,00	0,00	0,00
SA5	Saldo (5) Geldfluss aus der voranschlagswirksamen Gebarung (Saldo 3 + Saldo 4)						-3 500,00	-6 600,00	-2 635,72

		MVAG		VC QU	Ergebnisvoranschlag			Finanzierungsvoranschlag		
		EH	FH		VA 2024	VA 2023	RA 2022	VA 2024	VA 2023	RA 2022
<b>063</b>	<b>Städtekontakte und Partnerschaften</b>									
SA 0 / SA 1	(0) Nettoergebnis (21 - 22) / (1) Geldfluss operative Gebarung (31 – 32)				-37 500,00	-60 500,00	-18 536,04	-37 500,00	-60 500,00	-18 536,04
SA00	Saldo (00) Nettoergebnis nach Haushaltsrücklagen (Saldo 0 + Saldo 01)				-37 500,00	-60 500,00	-60 500,00			
SA2	Saldo (2) Geldfluss aus der Investiven Gebarung (33 – 34)							0,00	0,00	0,00
SA3	Saldo (3) Nettofinanzierungssaldo (Saldo 1 + Saldo 2)							-37 500,00	-60 500,00	-18 536,04
SA4	Saldo (4) Geldfluss aus der Finanzierungstätigkeit (35 – 36)							0,00	0,00	0,00
SA5	Saldo (5) Geldfluss aus der voranschlagswirksamen Gebarung (Saldo 3 + Saldo 4)							-37 500,00	-60 500,00	-18 536,04
<b>063010</b>	<b>Städtekontakte und Partnerschaften</b>									
<b>Operative Gebarung</b>										
SU 21 / 31	Summe Erträge / Einzahlungen operative Gebarung				0,00	0,00	0,00	0,00	0,00	0,00
1/063010-413000	Handelswaren	2221	3221	23	7 000,00	10 000,00	3 248,44	7 000,00	10 000,00	3 248,44
1/063010-620000	Personen und Gütertransporte	2222	3222	24	0,00	0,00	2 000,00	0,00	0,00	2 000,00
1/063010-621000	Sonstige Transporte	2222	3222	24	5 000,00	10 000,00	0,00	5 000,00	10 000,00	0,00
1/063010-720009	Vergütungen zwischen Verwaltungszweigen	2225	3225	24	0,00	500,00	0,00	0,00	500,00	0,00
1/063010-720109	Vergütungen zwischen Verwaltungszweigen	2225	3225	24	500,00	0,00	0,00	500,00	0,00	0,00
1/063010-728000	Entgelte für sonstige Leistungen	2225	3225	24	25 000,00	40 000,00	13 287,60	25 000,00	40 000,00	13 287,60
SU 22 / 32	Summe Aufwendungen / Auszahlungen operative Gebarung				37 500,00	60 500,00	18 536,04	37 500,00	60 500,00	18 536,04
SA 0 / SA 1	(0) Nettoergebnis (21 - 22) / (1) Geldfluss operative Gebarung (31 – 32)				-37 500,00	-60 500,00	-18 536,04	-37 500,00	-60 500,00	-18 536,04
SA01	Saldo (01) Haushaltsrücklagen (230 - 240)				0,00	0,00	0,00	0,00	0,00	0,00
SA00	Saldo (00) Nettoergebnis nach Haushaltsrücklagen (Saldo 0 + Saldo 01)				-37 500,00	-60 500,00	-18 536,04			
<b>Investive Gebarung</b>										
SU 33	Summe Einzahlungen investive Gebarung							0,00	0,00	0,00
SU 34	Summe Auszahlungen investive Gebarung							0,00	0,00	0,00
SA2	Saldo (2) Geldfluss aus der Investiven Gebarung (33 – 34)							0,00	0,00	0,00
SA3	Saldo (3) Nettofinanzierungssaldo (Saldo 1 + Saldo 2)							-37 500,00	-60 500,00	-18 536,04
<b>Finanzierungstätigkeit</b>										
SU 35	Summe Einzahlungen aus der Finanzierungstätigkeit							0,00	0,00	0,00
SU 36	Summe Auszahlungen aus der Finanzierungstätigkeit							0,00	0,00	0,00
SA4	Saldo (4) Geldfluss aus der Finanzierungstätigkeit (35 – 36)							0,00	0,00	0,00
SA5	Saldo (5) Geldfluss aus der voranschlagswirksamen Gebarung (Saldo 3 + Saldo 4)							-37 500,00	-60 500,00	-18 536,04

		MVAG		VC QU	Ergebnisvoranschlag			Finanzierungsvoranschlag		
		EH	FH		VA 2024	VA 2023	RA 2022	VA 2024	VA 2023	RA 2022
<b>07</b>	<b>Verfüungsmittel</b>									
SA 0 / SA 1	(0) Nettoergebnis (21 - 22) / (1) Geldfluss operative Gebarung (31 - 32)				-474 200,00	-423 100,00	-221 830,00	-474 200,00	-423 100,00	-218 934,71
SA00	Saldo (00) Nettoergebnis nach Haushaltsrücklagen (Saldo 0 + Saldo 01)				-474 200,00	-423 100,00	-423 100,00			
SA2	Saldo (2) Geldfluss aus der Investiven Gebarung (33 - 34)							0,00	0,00	0,00
SA3	Saldo (3) Nettofinanzierungssaldo (Saldo 1 + Saldo 2)							-474 200,00	-423 100,00	-218 934,71
SA4	Saldo (4) Geldfluss aus der Finanzierungstätigkeit (35 - 36)							0,00	0,00	0,00
SA5	Saldo (5) Geldfluss aus der voranschlagswirksamen Gebarung (Saldo 3 + Saldo 4)							-474 200,00	-423 100,00	-218 934,71
<b>070</b>	<b>Verfüungsmittel</b>									
SA 0 / SA 1	(0) Nettoergebnis (21 - 22) / (1) Geldfluss operative Gebarung (31 - 32)				-474 200,00	-423 100,00	-221 830,00	-474 200,00	-423 100,00	-218 934,71
SA00	Saldo (00) Nettoergebnis nach Haushaltsrücklagen (Saldo 0 + Saldo 01)				-474 200,00	-423 100,00	-423 100,00			
SA2	Saldo (2) Geldfluss aus der Investiven Gebarung (33 - 34)							0,00	0,00	0,00
SA3	Saldo (3) Nettofinanzierungssaldo (Saldo 1 + Saldo 2)							-474 200,00	-423 100,00	-218 934,71
SA4	Saldo (4) Geldfluss aus der Finanzierungstätigkeit (35 - 36)							0,00	0,00	0,00
SA5	Saldo (5) Geldfluss aus der voranschlagswirksamen Gebarung (Saldo 3 + Saldo 4)							-474 200,00	-423 100,00	-218 934,71
<b>070000</b>	<b>Verfüungsmittel</b>									
<b>Operative Gebarung</b>										
SU 21 / 31	Summe Erträge / Einzahlungen operative Gebarung				0,00	0,00	0,00	0,00	0,00	0,00
1/070000-720009	Vergütungen zwischen Verwaltungszweigen	2225	3225	24	0,00	4 000,00	3 489,82	0,00	4 000,00	3 489,82
1/070000-720109	Vergütungen zwischen Verwaltungszweigen	2225	3225	24	4 000,00	0,00	0,00	4 000,00	0,00	0,00
1/070000-729001	Sonstige Aufwendungen (BGM DI (FH) Hannes Primus)	2225	3225	24	422 800,00	377 100,00	184 822,45	422 800,00	377 100,00	181 927,16
1/070000-729021	Sonstige Aufwendungen (2. Vizebgm. Dr. Michaela Lientscher)	2225	3225	24	7 900,00	7 000,00	5 528,48	7 900,00	7 000,00	5 528,48
1/070000-729040	Sonstige Ausgaben (STR Christian Stückler)	2225	3225	24	7 900,00	7 000,00	6 084,03	7 900,00	7 000,00	6 084,03
1/070000-729051	Sonstige Aufwendungen (STR Mag. Isabella Theuermann)	2225	3225	24	7 900,00	7 000,00	6 224,59	7 900,00	7 000,00	6 224,59
1/070000-729061	Sonstige Aufwendungen (STR Josef Steinkellner)	2225	3225	24	7 900,00	7 000,00	5 867,22	7 900,00	7 000,00	5 867,22
1/070000-729081	Sonstige Aufwendungen (1. Vizebgm. Alexander Radl)	2225	3225	24	7 900,00	7 000,00	8 556,81	7 900,00	7 000,00	8 556,81
1/070000-729090	Sonstige Aufwendungen (STR Mag. Jürgen Jöbstl)	2225	3225	24	7 900,00	7 000,00	1 256,60	7 900,00	7 000,00	1 256,60
SU 22 / 32	Summe Aufwendungen / Auszahlungen operative Gebarung				474 200,00	423 100,00	221 830,00	474 200,00	423 100,00	218 934,71
SA 0 / SA 1	(0) Nettoergebnis (21 - 22) / (1) Geldfluss operative Gebarung (31 - 32)				-474 200,00	-423 100,00	-221 830,00	-474 200,00	-423 100,00	-218 934,71
SA01	Saldo (01) Haushaltsrücklagen (230 - 240)				0,00	0,00	0,00	0,00	0,00	0,00
SA00	Saldo (00) Nettoergebnis nach Haushaltsrücklagen (Saldo 0 + Saldo 01)				-474 200,00	-423 100,00	-221 830,00			

		MVAG		VC QU	Ergebnisvoranschlag			Finanzierungsvoranschlag		
		EH	FH		VA 2024	VA 2023	RA 2022	VA 2024	VA 2023	RA 2022
<b>Investive Gebarung</b>										
SU 33	Summe Einzahlungen investive Gebarung							0,00	0,00	0,00
SU 34	Summe Auszahlungen investive Gebarung							0,00	0,00	0,00
SA2	Saldo (2) Geldfluss aus der Investiven Gebarung (33 – 34)							0,00	0,00	0,00
SA3	Saldo (3) Nettofinanzierungssaldo (Saldo 1 + Saldo 2)							-474 200,00	-423 100,00	-218 934,71
<b>Finanzierungstätigkeit</b>										
SU 35	Summe Einzahlungen aus der Finanzierungstätigkeit							0,00	0,00	0,00
SU 36	Summe Auszahlungen aus der Finanzierungstätigkeit							0,00	0,00	0,00
SA4	Saldo (4) Geldfluss aus der Finanzierungstätigkeit (35 – 36)							0,00	0,00	0,00
SA5	Saldo (5) Geldfluss aus der voranschlagswirksamen Gebarung (Saldo 3 + Saldo 4)							-474 200,00	-423 100,00	-218 934,71
<b>08 Pensionen (soweit nicht aufgeteilt)</b>										
SA 0 / SA 1	(0) Nettoergebnis (21 - 22) / (1) Geldfluss operative Gebarung (31 – 32)				-3 430 500,00	-3 022 500,00	0,00	-3 430 500,00	-3 022 500,00	-12 003,33
SA00	Saldo (00) Nettoergebnis nach Haushaltsrücklagen (Saldo 0 + Saldo 01)				-3 430 500,00	-3 022 500,00	-3 022 500,00			
SA2	Saldo (2) Geldfluss aus der Investiven Gebarung (33 – 34)							0,00	0,00	0,00
SA3	Saldo (3) Nettofinanzierungssaldo (Saldo 1 + Saldo 2)							-3 430 500,00	-3 022 500,00	-12 003,33
SA4	Saldo (4) Geldfluss aus der Finanzierungstätigkeit (35 – 36)							0,00	0,00	0,00
SA5	Saldo (5) Geldfluss aus der voranschlagswirksamen Gebarung (Saldo 3 + Saldo 4)							-3 430 500,00	-3 022 500,00	-12 003,33
<b>080 Pensionen (soweit nicht aufgeteilt)</b>										
SA 0 / SA 1	(0) Nettoergebnis (21 - 22) / (1) Geldfluss operative Gebarung (31 – 32)				-3 430 500,00	-3 022 500,00	0,00	-3 430 500,00	-3 022 500,00	-12 003,33
SA00	Saldo (00) Nettoergebnis nach Haushaltsrücklagen (Saldo 0 + Saldo 01)				-3 430 500,00	-3 022 500,00	-3 022 500,00			
SA2	Saldo (2) Geldfluss aus der Investiven Gebarung (33 – 34)							0,00	0,00	0,00
SA3	Saldo (3) Nettofinanzierungssaldo (Saldo 1 + Saldo 2)							-3 430 500,00	-3 022 500,00	-12 003,33
SA4	Saldo (4) Geldfluss aus der Finanzierungstätigkeit (35 – 36)							0,00	0,00	0,00
SA5	Saldo (5) Geldfluss aus der voranschlagswirksamen Gebarung (Saldo 3 + Saldo 4)							-3 430 500,00	-3 022 500,00	-12 003,33
<b>080000 Pensionen</b>										
<b>Operative Gebarung</b>										
2/080000+816200	Kostensätze für Pensionsfondsbeitrag	2114	3114	13	315 400,00	348 700,00	3 114 230,00	315 400,00	348 700,00	3 114 230,00
SU 21 / 31	Summe Erträge / Einzahlungen operative Gebarung				315 400,00	348 700,00	3 114 230,00	315 400,00	348 700,00	3 114 230,00
1/080000-752500	Beitrag Pensionsfonds Mitarbeiter - Gemeindeservicezentrum	2231	3231	26	3 745 900,00	3 371 200,00	3 114 230,00	3 745 900,00	3 371 200,00	3 126 233,33
SU 22 / 32	Summe Aufwendungen / Auszahlungen operative Gebarung				3 745 900,00	3 371 200,00	3 114 230,00	3 745 900,00	3 371 200,00	3 126 233,33
SA 0 / SA 1	(0) Nettoergebnis (21 - 22) / (1) Geldfluss operative Gebarung (31 – 32)				-3 430 500,00	-3 022 500,00	0,00	-3 430 500,00	-3 022 500,00	-12 003,33
SA01	Saldo (01) Haushaltsrücklagen (230 - 240)				0,00	0,00	0,00	0,00	0,00	0,00
SA00	Saldo (00) Nettoergebnis nach Haushaltsrücklagen (Saldo 0 + Saldo 01)				-3 430 500,00	-3 022 500,00	0,00			
<b>Investive Gebarung</b>										
SU 33	Summe Einzahlungen investive Gebarung							0,00	0,00	0,00

		MVAG		VC QU	Ergebnisvoranschlag			Finanzierungsvoranschlag		
		EH	FH		VA 2024	VA 2023	RA 2022	VA 2024	VA 2023	RA 2022
SU 34	Summe Auszahlungen investive Gebarung							0,00	0,00	0,00
SA2	Saldo (2) Geldfluss aus der Investiven Gebarung (33 – 34)							0,00	0,00	0,00
SA3	Saldo (3) Nettofinanzierungssaldo (Saldo 1 + Saldo 2)							-3 430 500,00	-3 022 500,00	-12 003,33
<b>Finanzierungstätigkeit</b>										
SU 35	Summe Einzahlungen aus der Finanzierungstätigkeit							0,00	0,00	0,00
SU 36	Summe Auszahlungen aus der Finanzierungstätigkeit							0,00	0,00	0,00
SA4	Saldo (4) Geldfluss aus der Finanzierungstätigkeit (35 – 36)							0,00	0,00	0,00
SA5	Saldo (5) Geldfluss aus der voranschlagswirksamen Gebarung (Saldo 3 + Saldo 4)							-3 430 500,00	-3 022 500,00	-12 003,33
<b>09</b>	<b>Personalbetreuung</b>									
SA 0 / SA 1	(0) Nettoergebnis (21 - 22) / (1) Geldfluss operative Gebarung (31 – 32)				-124 600,00	-132 400,00	-97 202,98	-121 000,00	-128 800,00	-93 854,45
SA00	Saldo (00) Nettoergebnis nach Haushaltsrücklagen (Saldo 0 + Saldo 01)				-124 600,00	-132 400,00	-132 400,00			
SA2	Saldo (2) Geldfluss aus der Investiven Gebarung (33 – 34)							0,00	-300,00	-5 006,34
SA3	Saldo (3) Nettofinanzierungssaldo (Saldo 1 + Saldo 2)							-121 000,00	-129 100,00	-98 860,79
SA4	Saldo (4) Geldfluss aus der Finanzierungstätigkeit (35 – 36)							0,00	0,00	0,00
SA5	Saldo (5) Geldfluss aus der voranschlagswirksamen Gebarung (Saldo 3 + Saldo 4)							-121 000,00	-129 100,00	-98 860,79
<b>090</b>	<b>Bezugsvorschüsse und Darlehen</b>									
SA 0 / SA 1	(0) Nettoergebnis (21 - 22) / (1) Geldfluss operative Gebarung (31 – 32)				0,00	0,00	0,00	0,00	0,00	0,00
SA00	Saldo (00) Nettoergebnis nach Haushaltsrücklagen (Saldo 0 + Saldo 01)				0,00	0,00	0,00			
SA2	Saldo (2) Geldfluss aus der Investiven Gebarung (33 – 34)							0,00	0,00	-5 006,34
SA3	Saldo (3) Nettofinanzierungssaldo (Saldo 1 + Saldo 2)							0,00	0,00	-5 006,34
SA4	Saldo (4) Geldfluss aus der Finanzierungstätigkeit (35 – 36)							0,00	0,00	0,00
SA5	Saldo (5) Geldfluss aus der voranschlagswirksamen Gebarung (Saldo 3 + Saldo 4)							0,00	0,00	-5 006,34
<b>090000</b>	<b>Bezugsvorschüsse und Darlehen</b>									
<b>Operative Gebarung</b>										
SU 21 / 31	Summe Erträge / Einzahlungen operative Gebarung				0,00	0,00	0,00	0,00	0,00	0,00
SU 22 / 32	Summe Aufwendungen / Auszahlungen operative Gebarung				0,00	0,00	0,00	0,00	0,00	0,00
SA 0 / SA 1	(0) Nettoergebnis (21 - 22) / (1) Geldfluss operative Gebarung (31 – 32)				0,00	0,00	0,00	0,00	0,00	0,00
SA01	Saldo (01) Haushaltsrücklagen (230 - 240)				0,00	0,00	0,00	0,00	0,00	0,00
SA00	Saldo (00) Nettoergebnis nach Haushaltsrücklagen (Saldo 0 + Saldo 01)				0,00	0,00	0,00			
<b>Investive Gebarung</b>										
2/090000+273000	Nichtinvestitionsf. Bezugsvorschüsse	3325	53		0,00	0,00	0,00	48 000,00	48 000,00	39 251,66
<b>SU 33</b>	<b>Summe Einzahlungen investive Gebarung</b>							<b>48 000,00</b>	<b>48 000,00</b>	<b>39 251,66</b>
1/090000-273000	Nichtinvestitionsf. Bezugsvorschüsse	3425	63		0,00	0,00	0,00	48 000,00	48 000,00	44 258,00
<b>SU 34</b>	<b>Summe Auszahlungen investive Gebarung</b>							<b>48 000,00</b>	<b>48 000,00</b>	<b>44 258,00</b>
SA2	Saldo (2) Geldfluss aus der Investiven Gebarung (33 – 34)							0,00	0,00	-5 006,34
SA3	Saldo (3) Nettofinanzierungssaldo (Saldo 1 + Saldo 2)							0,00	0,00	-5 006,34

	MVAG		VC QU	Ergebnisvoranschlag			Finanzierungsvoranschlag		
	EH	FH		VA 2024	VA 2023	RA 2022	VA 2024	VA 2023	RA 2022
<b>Finanzierungstätigkeit</b>									
SU 35			Summe Einzahlungen aus der Finanzierungstätigkeit				0,00	0,00	0,00
SU 36			Summe Auszahlungen aus der Finanzierungstätigkeit				0,00	0,00	0,00
SA4			Saldo (4) Geldfluss aus der Finanzierungstätigkeit (35 – 36)				0,00	0,00	0,00
SA5			Saldo (5) Geldfluss aus der voranschlagswirksamen Gebarung (Saldo 3 + Saldo 4)				0,00	0,00	-5 006,34

ENTWURF

		MVAG		VC QU	Ergebnisvoranschlag			Finanzierungsvoranschlag		
		EH	FH		VA 2024	VA 2023	RA 2022	VA 2024	VA 2023	RA 2022
<b>091</b>	<b>Personalausbildung und Personalfortbildung</b>									
SA 0 / SA 1	(0) Nettoergebnis (21 - 22) / (1) Geldfluss operative Gebarung (31 – 32)				-59 000,00	-52 000,00	-32 307,48	-59 000,00	-52 000,00	-32 307,48
SA00	Saldo (00) Nettoergebnis nach Haushaltsrücklagen (Saldo 0 + Saldo 01)				-59 000,00	-52 000,00	-52 000,00			
SA2	Saldo (2) Geldfluss aus der Investiven Gebarung (33 – 34)							0,00	0,00	0,00
SA3	Saldo (3) Nettofinanzierungssaldo (Saldo 1 + Saldo 2)							-59 000,00	-52 000,00	-32 307,48
SA4	Saldo (4) Geldfluss aus der Finanzierungstätigkeit (35 – 36)							0,00	0,00	0,00
SA5	Saldo (5) Geldfluss aus der voranschlagswirksamen Gebarung (Saldo 3 + Saldo 4)							-59 000,00	-52 000,00	-32 307,48
<b>091000</b>	<b>Personalausbildung und Personalfortbildung</b>									
<b>Operative Gebarung</b>										
SU 21 / 31	Summe Erträge / Einzahlungen operative Gebarung				0,00	0,00	0,00	0,00	0,00	0,00
1/091000-590000	Freiwillige Sozialleistungen (nur Barleistungen)	2212	3212	20	54 000,00	47 000,00	27 267,48	54 000,00	47 000,00	27 267,48
1/091000-754200	Transfers an sonstige Träger des öffentlichen Rechts - Beitrag Kärntner Verwaltungsakademie	2231	3231	26	5 000,00	5 000,00	5 040,00	5 000,00	5 000,00	5 040,00
SU 22 / 32	Summe Aufwendungen / Auszahlungen operative Gebarung				59 000,00	52 000,00	32 307,48	59 000,00	52 000,00	32 307,48
SA 0 / SA 1	(0) Nettoergebnis (21 - 22) / (1) Geldfluss operative Gebarung (31 – 32)				-59 000,00	-52 000,00	-32 307,48	-59 000,00	-52 000,00	-32 307,48
SA01	Saldo (01) Haushaltsrücklagen (230 - 240)				0,00	0,00	0,00	0,00	0,00	0,00
SA00	Saldo (00) Nettoergebnis nach Haushaltsrücklagen (Saldo 0 + Saldo 01)				-59 000,00	-52 000,00	-32 307,48			
<b>Investive Gebarung</b>										
SU 33	Summe Einzahlungen investive Gebarung							0,00	0,00	0,00
SU 34	Summe Auszahlungen investive Gebarung							0,00	0,00	0,00
SA2	Saldo (2) Geldfluss aus der Investiven Gebarung (33 – 34)							0,00	0,00	0,00
SA3	Saldo (3) Nettofinanzierungssaldo (Saldo 1 + Saldo 2)							-59 000,00	-52 000,00	-32 307,48
<b>Finanzierungstätigkeit</b>										
SU 35	Summe Einzahlungen aus der Finanzierungstätigkeit							0,00	0,00	0,00
SU 36	Summe Auszahlungen aus der Finanzierungstätigkeit							0,00	0,00	0,00
SA4	Saldo (4) Geldfluss aus der Finanzierungstätigkeit (35 – 36)							0,00	0,00	0,00
SA5	Saldo (5) Geldfluss aus der voranschlagswirksamen Gebarung (Saldo 3 + Saldo 4)							-59 000,00	-52 000,00	-32 307,48



		MVAG		VC QU	Ergebnisvoranschlag			Finanzierungsvoranschlag		
		EH	FH		VA 2024	VA 2023	RA 2022	VA 2024	VA 2023	RA 2022
<b>094</b>	<b>Gemeinschaftspflege</b>									
SA 0 / SA 1	(0) Nettoergebnis (21 - 22) / (1) Geldfluss operative Gebarung (31 – 32)				-65 600,00	-80 400,00	-64 895,50	-62 000,00	-76 800,00	-61 546,97
SA00	Saldo (00) Nettoergebnis nach Haushaltsrücklagen (Saldo 0 + Saldo 01)				-65 600,00	-80 400,00	-80 400,00			
SA2	Saldo (2) Geldfluss aus der Investiven Gebarung (33 – 34)							0,00	-300,00	0,00
SA3	Saldo (3) Nettofinanzierungssaldo (Saldo 1 + Saldo 2)							-62 000,00	-77 100,00	-61 546,97
SA4	Saldo (4) Geldfluss aus der Finanzierungstätigkeit (35 – 36)							0,00	0,00	0,00
SA5	Saldo (5) Geldfluss aus der voranschlagswirksamen Gebarung (Saldo 3 + Saldo 4)							-62 000,00	-77 100,00	-61 546,97
<b>094000</b>	<b>Gemeinschaftspflege</b>									
<b>Operative Gebarung</b>										
2/094000+811100	Einnahmen aus der Vermietung und Verpachtung (Miete)	2115	3115	14	6 500,00	6 500,00	6 413,57	6 500,00	6 500,00	6 218,12
2/094000+813000	Erträge aus der Auflösung von Investitionszuschüssen (Kapitaltransfers)	2127			0,00	0,00	3 720,00	0,00	0,00	0,00
2/094000+829000	Sonstige Einnahmen	2116	3116	18	100,00	100,00	2 486,42	100,00	100,00	2 486,42
2/094000+829030	Sonstige Einnahmen (OT+NT FH-Klopein)	2116	3116	18	1 500,00	1 000,00	0,00	1 500,00	1 000,00	0,00
<b>SU 21 / 31</b>	<b>Summe Erträge / Einzahlungen operative Gebarung</b>				<b>8 100,00</b>	<b>7 600,00</b>	<b>12 619,99</b>	<b>8 100,00</b>	<b>7 600,00</b>	<b>8 704,54</b>
1/094000-400000	Geringwertige Wirtschaftsgüter des Anlagevermögens	2221	3221	23	1 100,00	1 300,00	325,95	1 100,00	1 300,00	325,95
1/094000-452000	Treibstoffe	2221	3221	23	100,00	100,00	0,00	100,00	100,00	0,00
1/094000-454000	Reinigungsmittel	2221	3221	23	100,00	200,00	0,00	100,00	200,00	0,00
1/094000-458000	Mittel zur ärztlichen Betreuung und Gesundheitsvorsorge	2221	3221	23	100,00	400,00	0,00	100,00	400,00	0,00
1/094000-459000	Sonstige Verbrauchsgüter	2221	3221	23	200,00	200,00	66,51	200,00	200,00	66,51
1/094000-600000	Strom	2222	3222	24	5 500,00	6 200,00	2 451,92	5 500,00	6 200,00	2 527,95
1/094000-610000	Instandhaltung v.Grund u.Boden	2224	3224	24	100,00	100,00	0,00	100,00	100,00	0,00
1/094000-612000	Instandhaltung von Wasser-und Kanalisationsanlagen	2224	3224	24	100,00	100,00	0,00	100,00	100,00	0,00
1/094000-613000	Instandhaltung von sonst. Grundstückseinrichtungen	2224	3224	24	500,00	500,00	3 407,94	500,00	500,00	3 407,94
1/094000-614000	Instandhaltung von Gebäuden	2224	3224	24	1 000,00	800,00	1 127,54	1 000,00	800,00	1 127,54
1/094000-616000	Instandhaltung von Maschinen u. maschinellen Anlagen	2224	3224	24	100,00	100,00	0,00	100,00	100,00	0,00
1/094000-618000	Instandhaltung von sonstigen Anlagen	2224	3224	24	100,00	100,00	5,57	100,00	100,00	5,57
1/094000-619000	Instandhaltung von Sonderanlagen	2224	3224	24	800,00	800,00	727,00	800,00	800,00	727,00
1/094000-631000	Telekommunikationsdienste	2222	3222	24	100,00	100,00	22,01	100,00	100,00	22,01
1/094000-670000	Versicherungen	2222	3222	24	600,00	500,00	438,03	600,00	500,00	438,03
1/094000-680300	Planmäßige Abschreibung	2226			0,00	0,00	4 926,46	0,00	0,00	0,00
1/094000-680600	Planmäßige Abschreibung	2226			0,00	0,00	343,38	0,00	0,00	0,00
1/094000-680700	Planmäßige Abschreibung	2226			100,00	100,00	2 070,17	0,00	0,00	0,00

		MVAG		VC QU	Ergebnisvoranschlag			Finanzierungsvoranschlag		
		EH	FH		VA 2024	VA 2023	RA 2022	VA 2024	VA 2023	RA 2022
1/094000-700000	Mietzinse	2223	3223	24	100,00	100,00	51,51	100,00	100,00	51,51
1/094000-710000	Öffentliche Abgaben (Ausgaben), ohne Gebühren gem. FAG	2225	3225	24	2 700,00	2 600,00	2 609,90	2 700,00	2 600,00	2 609,90
1/094000-711000	Gebühren f. d. Benützung v.Gemeindeeinricht. gem. FAG	2225	3225	24	2 500,00	2 700,00	2 331,41	2 500,00	2 700,00	2 331,41
1/094000-720009	Vergütungen zwischen Verwaltungszweigen	2225	3225	24	0,00	400,00	0,00	0,00	400,00	0,00
1/094000-720109	Vergütungen zwischen Verwaltungszweigen	2225	3225	24	400,00	0,00	0,00	400,00	0,00	0,00
1/094000-728000	Entgelte für sonstige Leistungen	2225	3225	24	9 000,00	11 000,00	4 318,46	9 000,00	11 000,00	4 318,46
1/094000-728100	Entgelte f. sonstige Leistungen (AMI)	2225	3225	24	44 000,00	38 000,00	32 991,73	44 000,00	38 000,00	32 991,73
1/094000-729000	Sonstige Ausgaben	2225	3225	24	100,00	100,00	0,00	100,00	100,00	0,00
1/094000-757000	Lfd. Transferzahlung. an private Org. ohne Erwerbszweck	2234	3234	27	0,00	18 000,00	19 300,00	0,00	18 000,00	19 300,00
1/094000-768000	Sonstige Transfers an private Haushalte	2234	3234		800,00	0,00	0,00	800,00	0,00	0,00
<b>SU 22 / 32</b>	<b>Summe Aufwendungen / Auszahlungen operative Gebarung</b>				<b>70 200,00</b>	<b>84 500,00</b>	<b>77 515,49</b>	<b>70 100,00</b>	<b>84 400,00</b>	<b>70 251,51</b>
<b>SA 0 / SA 1</b>	<b>(0) Nettoergebnis (21 - 22) / (1) Geldfluss operative Gebarung (31 - 32)</b>				<b>-62 100,00</b>	<b>-76 900,00</b>	<b>-64 895,50</b>	<b>-62 000,00</b>	<b>-76 800,00</b>	<b>-61 546,97</b>
<b>SA01</b>	<b>Saldo (01) Haushaltsrücklagen (230 - 240)</b>				<b>0,00</b>	<b>0,00</b>	<b>0,00</b>	<b>0,00</b>	<b>0,00</b>	<b>0,00</b>
<b>SA00</b>	<b>Saldo (00) Nettoergebnis nach Haushaltsrücklagen (Saldo 0 + Saldo 01)</b>				<b>-62 100,00</b>	<b>-76 900,00</b>	<b>-64 895,50</b>			
<b>Investive Gebarung</b>										
<b>SU 33</b>	<b>Summe Einzahlungen investive Gebarung</b>							<b>0,00</b>	<b>0,00</b>	<b>0,00</b>
1/094000-042000	Amts-, Betriebs- und Geschäftsausstattung		3415	2 41	0,00	0,00	0,00	0,00	300,00	0,00
<b>SU 34</b>	<b>Summe Auszahlungen investive Gebarung</b>							<b>0,00</b>	<b>300,00</b>	<b>0,00</b>
<b>SA2</b>	<b>Saldo (2) Geldfluss aus der Investiven Gebarung (33 - 34)</b>							<b>0,00</b>	<b>-300,00</b>	<b>0,00</b>
<b>SA3</b>	<b>Saldo (3) Nettofinanzierungssaldo (Saldo 1 + Saldo 2)</b>							<b>-62 000,00</b>	<b>-77 100,00</b>	<b>-61 546,97</b>
<b>Finanzierungstätigkeit</b>										
<b>SU 35</b>	<b>Summe Einzahlungen aus der Finanzierungstätigkeit</b>							<b>0,00</b>	<b>0,00</b>	<b>0,00</b>
<b>SU 36</b>	<b>Summe Auszahlungen aus der Finanzierungstätigkeit</b>							<b>0,00</b>	<b>0,00</b>	<b>0,00</b>
<b>SA4</b>	<b>Saldo (4) Geldfluss aus der Finanzierungstätigkeit (35 - 36)</b>							<b>0,00</b>	<b>0,00</b>	<b>0,00</b>
<b>SA5</b>	<b>Saldo (5) Geldfluss aus der voranschlagswirksamen Gebarung (Saldo 3 + Saldo 4)</b>							<b>-62 000,00</b>	<b>-77 100,00</b>	<b>-61 546,97</b>
<b>094010</b>	<b>Gemeinschaftspflege - Badehaus Klopein</b>									
<b>Operative Gebarung</b>										
2/094010+813000	Erträge aus der Auflösung von Investitionszuschüssen (Kapitaltransfers)	2127			3 700,00	3 700,00	0,00	0,00	0,00	0,00
<b>SU 21 / 31</b>	<b>Summe Erträge / Einzahlungen operative Gebarung</b>				<b>3 700,00</b>	<b>3 700,00</b>	<b>0,00</b>	<b>0,00</b>	<b>0,00</b>	<b>0,00</b>
1/094010-680300	Planmäßige Abschreibung	2226			4 900,00	4 900,00	0,00	0,00	0,00	0,00
1/094010-680600	Planmäßige Abschreibung	2226			300,00	300,00	0,00	0,00	0,00	0,00

		MVAG		VC QU	Ergebnisvoranschlag			Finanzierungsvoranschlag		
		EH	FH		VA 2024	VA 2023	RA 2022	VA 2024	VA 2023	RA 2022
1/094010-680700	Planmäßige Abschreibung		2226		2 000,00	2 000,00	0,00	0,00	0,00	0,00
<b>SU 22 / 32</b>	<b>Summe Aufwendungen / Auszahlungen operative Gebarung</b>				<b>7 200,00</b>	<b>7 200,00</b>	<b>0,00</b>	<b>0,00</b>	<b>0,00</b>	<b>0,00</b>
<b>SA 0 / SA 1</b>	<b>(0) Nettoergebnis (21 - 22) / (1) Geldfluss operative Gebarung (31 - 32)</b>				<b>-3 500,00</b>	<b>-3 500,00</b>	<b>0,00</b>	<b>0,00</b>	<b>0,00</b>	<b>0,00</b>
<b>SA01</b>	<b>Saldo (01) Haushaltsrücklagen (230 - 240)</b>				<b>0,00</b>	<b>0,00</b>	<b>0,00</b>	<b>0,00</b>	<b>0,00</b>	<b>0,00</b>
<b>SA00</b>	<b>Saldo (00) Nettoergebnis nach Haushaltsrücklagen (Saldo 0 + Saldo 01)</b>				<b>-3 500,00</b>	<b>-3 500,00</b>	<b>0,00</b>			
<b>Investive Gebarung</b>										
<b>SU 33</b>	<b>Summe Einzahlungen investive Gebarung</b>							<b>0,00</b>	<b>0,00</b>	<b>0,00</b>
<b>SU 34</b>	<b>Summe Auszahlungen investive Gebarung</b>							<b>0,00</b>	<b>0,00</b>	<b>0,00</b>
<b>SA2</b>	<b>Saldo (2) Geldfluss aus der Investiven Gebarung (33 - 34)</b>							<b>0,00</b>	<b>0,00</b>	<b>0,00</b>
<b>SA3</b>	<b>Saldo (3) Nettofinanzierungssaldo (Saldo 1 + Saldo 2)</b>							<b>0,00</b>	<b>0,00</b>	<b>0,00</b>
<b>Finanzierungstätigkeit</b>										
<b>SU 35</b>	<b>Summe Einzahlungen aus der Finanzierungstätigkeit</b>							<b>0,00</b>	<b>0,00</b>	<b>0,00</b>
<b>SU 36</b>	<b>Summe Auszahlungen aus der Finanzierungstätigkeit</b>							<b>0,00</b>	<b>0,00</b>	<b>0,00</b>
<b>SA4</b>	<b>Saldo (4) Geldfluss aus der Finanzierungstätigkeit (35 - 36)</b>							<b>0,00</b>	<b>0,00</b>	<b>0,00</b>
<b>SA5</b>	<b>Saldo (5) Geldfluss aus der voranschlagswirksamen Gebarung (Saldo 3 + Saldo 4)</b>							<b>0,00</b>	<b>0,00</b>	<b>0,00</b>

	MVAG	VC QU	Ergebnisvoranschlag			Finanzierungsvoranschlag					
			EH	FH	VA 2024	VA 2023	RA 2022	VA 2024	VA 2023	RA 2022	
<b>1 Öffentliche Ordnung und Sicherheit</b>											
SA 0 / SA 1		(0) Nettoergebnis (21 - 22) / (1) Geldfluss operative Gebarung (31 – 32)			-1 832 100,00	-1 866 700,00	-1 601 470,77	-1 658 100,00	-1 678 700,00	-1 389 380,59	
SA00		Saldo (00) Nettoergebnis nach Haushaltsrücklagen (Saldo 0 + Saldo 01)			-1 500 300,00	-1 567 900,00	-1 567 900,00				
SA2		Saldo (2) Geldfluss aus der Investiven Gebarung (33 – 34)						-853 700,00	-334 800,00	-220 610,16	
SA3		Saldo (3) Nettofinanzierungssaldo (Saldo 1 + Saldo 2)						-2 511 800,00	-2 013 500,00	-1 609 990,75	
SA4		Saldo (4) Geldfluss aus der Finanzierungstätigkeit (35 – 36)						0,00	0,00	0,00	
SA5		Saldo (5) Geldfluss aus der voranschlagswirksamen Gebarung (Saldo 3 + Saldo 4)						-2 511 800,00	-2 013 500,00	-1 609 990,75	
<b>12 Sicherheitspolizei</b>											
SA 0 / SA 1		(0) Nettoergebnis (21 - 22) / (1) Geldfluss operative Gebarung (31 – 32)			-291 100,00	-291 100,00	-234 619,20	-291 100,00	-291 100,00	-230 903,98	
SA00		Saldo (00) Nettoergebnis nach Haushaltsrücklagen (Saldo 0 + Saldo 01)			-291 100,00	-291 100,00	-291 100,00				
SA2		Saldo (2) Geldfluss aus der Investiven Gebarung (33 – 34)						0,00	0,00	0,00	
SA3		Saldo (3) Nettofinanzierungssaldo (Saldo 1 + Saldo 2)						-291 100,00	-291 100,00	-230 903,98	
SA4		Saldo (4) Geldfluss aus der Finanzierungstätigkeit (35 – 36)						0,00	0,00	0,00	
SA5		Saldo (5) Geldfluss aus der voranschlagswirksamen Gebarung (Saldo 3 + Saldo 4)						-291 100,00	-291 100,00	-230 903,98	
<b>120 Allgemeine Angelegenheiten</b>											
SA 0 / SA 1		(0) Nettoergebnis (21 - 22) / (1) Geldfluss operative Gebarung (31 – 32)			-291 100,00	-291 100,00	-234 619,20	-291 100,00	-291 100,00	-230 903,98	
SA00		Saldo (00) Nettoergebnis nach Haushaltsrücklagen (Saldo 0 + Saldo 01)			-291 100,00	-291 100,00	-291 100,00				
SA2		Saldo (2) Geldfluss aus der Investiven Gebarung (33 – 34)						0,00	0,00	0,00	
SA3		Saldo (3) Nettofinanzierungssaldo (Saldo 1 + Saldo 2)						-291 100,00	-291 100,00	-230 903,98	
SA4		Saldo (4) Geldfluss aus der Finanzierungstätigkeit (35 – 36)						0,00	0,00	0,00	
SA5		Saldo (5) Geldfluss aus der voranschlagswirksamen Gebarung (Saldo 3 + Saldo 4)						-291 100,00	-291 100,00	-230 903,98	
<b>120000 Allgemeine Angelegenheiten (Gemeindegemeinschafts-polizei)</b>											
<b>Operative Gebarung</b>											
SU 21 / 31		Summe Erträge / Einzahlungen operative Gebarung			0,00	0,00	0,00	0,00	0,00	0,00	
1/120000-457000		Druckwerke	2221	3221	23	7 000,00	7 000,00	0,00	7 000,00	7 000,00	0,00
1/120000-728000		Entgelte für sonstige Leistungen	2225	3225	24	284 100,00	284 100,00	234 619,20	284 100,00	284 100,00	230 903,98
SU 22 / 32		Summe Aufwendungen / Auszahlungen operative Gebarung			291 100,00	291 100,00	234 619,20	291 100,00	291 100,00	230 903,98	
SA 0 / SA 1		(0) Nettoergebnis (21 - 22) / (1) Geldfluss operative Gebarung (31 – 32)			-291 100,00	-291 100,00	-234 619,20	-291 100,00	-291 100,00	-230 903,98	
SA01		Saldo (01) Haushaltsrücklagen (230 - 240)			0,00	0,00	0,00	0,00	0,00	0,00	
SA00		Saldo (00) Nettoergebnis nach Haushaltsrücklagen (Saldo 0 + Saldo 01)			-291 100,00	-291 100,00	-234 619,20				
<b>Investive Gebarung</b>											
SU 33		Summe Einzahlungen investive Gebarung						0,00	0,00	0,00	
SU 34		Summe Auszahlungen investive Gebarung						0,00	0,00	0,00	
SA2		Saldo (2) Geldfluss aus der Investiven Gebarung (33 – 34)						0,00	0,00	0,00	
SA3		Saldo (3) Nettofinanzierungssaldo (Saldo 1 + Saldo 2)						-291 100,00	-291 100,00	-230 903,98	
<b>Finanzierungstätigkeit</b>											

		MVAG		VC QU	Ergebnisvoranschlag			Finanzierungsvoranschlag		
		EH	FH		VA 2024	VA 2023	RA 2022	VA 2024	VA 2023	RA 2022
SU 35	Summe Einzahlungen aus der Finanzierungstätigkeit							0,00	0,00	0,00
SU 36	Summe Auszahlungen aus der Finanzierungstätigkeit							0,00	0,00	0,00
SA4	Saldo (4) Geldfluss aus der Finanzierungstätigkeit (35 – 36)							0,00	0,00	0,00
SA5	Saldo (5) Geldfluss aus der voranschlagswirksamen Gebarung (Saldo 3 + Saldo 4)							-291 100,00	-291 100,00	-230 903,98
<b>13</b>	<b>Sonderpolizei</b>									
SA 0 / SA 1	(0) Nettoergebnis (21 - 22) / (1) Geldfluss operative Gebarung (31 – 32)				-577 000,00	-524 600,00	-531 963,50	-557 700,00	-513 200,00	-524 174,74
SA00	Saldo (00) Nettoergebnis nach Haushaltsrücklagen (Saldo 0 + Saldo 01)				-577 000,00	-524 600,00	-524 600,00			
SA2	Saldo (2) Geldfluss aus der Investiven Gebarung (33 – 34)							-2 500,00	-2 500,00	0,00
SA3	Saldo (3) Nettofinanzierungssaldo (Saldo 1 + Saldo 2)							-560 200,00	-515 700,00	-524 174,74
SA4	Saldo (4) Geldfluss aus der Finanzierungstätigkeit (35 – 36)							0,00	0,00	0,00
SA5	Saldo (5) Geldfluss aus der voranschlagswirksamen Gebarung (Saldo 3 + Saldo 4)							-560 200,00	-515 700,00	-524 174,74
<b>131</b>	<b>Bau- und Feuerpolizei</b>									
SA 0 / SA 1	(0) Nettoergebnis (21 - 22) / (1) Geldfluss operative Gebarung (31 – 32)				-467 000,00	-424 600,00	-475 452,53	-447 700,00	-413 200,00	-462 676,47
SA00	Saldo (00) Nettoergebnis nach Haushaltsrücklagen (Saldo 0 + Saldo 01)				-467 000,00	-424 600,00	-424 600,00			
SA2	Saldo (2) Geldfluss aus der Investiven Gebarung (33 – 34)							-2 500,00	-2 500,00	0,00
SA3	Saldo (3) Nettofinanzierungssaldo (Saldo 1 + Saldo 2)							-450 200,00	-415 700,00	-462 676,47
SA4	Saldo (4) Geldfluss aus der Finanzierungstätigkeit (35 – 36)							0,00	0,00	0,00
SA5	Saldo (5) Geldfluss aus der voranschlagswirksamen Gebarung (Saldo 3 + Saldo 4)							-450 200,00	-415 700,00	-462 676,47
<b>131000</b>	<b>Bau- und Feuerpolizei</b>									
<b>Operative Gebarung</b>										
2/131000+817200	Erträge aus der Auflösung von sonstigen Rückstellungen - nicht konsumierte Urlaube	2117			0,00	0,00	5 251,30	0,00	0,00	0,00
2/131000+817210	Erträge aus der Auflösung von sonstigen Rückstellungen - nicht konsumierte Zeitguthaben	2117			0,00	0,00	2 137,64	0,00	0,00	0,00
2/131000+817500	Erträge aus der Auflösung von sonstigen Rückstellungen - Jubiläumsumwendungen	2117			0,00	0,00	1 314,38	0,00	0,00	0,00
2/131000+868000	Strafgelder von priv. Haushalten	2124	3124	16	2 000,00	2 000,00	450,00	2 000,00	2 000,00	450,00
<b>SU 21 / 31</b>	<b>Summe Erträge / Einzahlungen operative Gebarung</b>				<b>2 000,00</b>	<b>2 000,00</b>	<b>9 153,32</b>	<b>2 000,00</b>	<b>2 000,00</b>	<b>450,00</b>
1/131000-400000	Geringwertige Wirtschaftsgüter des Anlagevermögens	2221	3221	23	1 500,00	1 500,00	397,70	1 500,00	1 500,00	397,70
1/131000-413000	Handelswaren	2221	3221	23	0,00	0,00	163,89	0,00	0,00	163,89
1/131000-452000	Treibstoffe	2221	3221	23	1 000,00	1 000,00	778,45	1 000,00	1 000,00	778,45
1/131000-456000	Schreib-, Zeichen- und sonstige Büromittel	2221	3221	23	1 000,00	1 000,00	1 913,98	1 000,00	1 000,00	1 913,98
1/131000-456100	Ankauf Toner	2221	3221	23	500,00	500,00	181,09	500,00	500,00	181,09
1/131000-457000	Druckwerke	2221	3221	23	3 000,00	3 000,00	4 296,00	3 000,00	3 000,00	4 296,00

		MVAG		VC QU	Ergebnisvoranschlag			Finanzierungsvoranschlag		
		EH	FH		VA 2024	VA 2023	RA 2022	VA 2024	VA 2023	RA 2022
1/131000-459000	Sonstige Verbrauchsgüter	2221	3221	23	100,00	100,00	0,00	100,00	100,00	0,00
1/131000-500000	Geldbezüge der Beamten der Verwaltung	2211	3211	20	69 100,00	149 000,00	137 020,40	69 100,00	149 000,00	137 020,40
1/131000-510000	Geldbezüge der Vertragsbediensteten der Verwaltung	2211	3211	20	264 700,00	171 800,00	156 647,99	264 700,00	171 800,00	156 647,99
1/131000-522000	Geldbezüge der nicht ganzjährig besch. Angestellten	2211	3211	20	1 200,00	0,00	7 997,50	1 200,00	0,00	7 997,50
1/131000-563000	Sonstige Aufwandsentschädigungen	2213	3213	20	0,00	900,00	866,76	0,00	900,00	866,76
1/131000-565000	Mehrleistungsvergütungen	2211	3211	20	1 500,00	8 000,00	7 554,73	1 500,00	8 000,00	7 554,73
1/131000-565100	Mehrleistungsvergütungen (Qualitative Mehrleistung)	2211	3211	20	0,00	0,00	5 790,07	0,00	0,00	5 790,07
1/131000-567000	Belohnungen und Geldaushilfen	2213	3213	20	600,00	600,00	525,00	600,00	600,00	525,00
1/131000-569000	Sonstige Nebengebühren	2211	3211	20	2 500,00	5 900,00	5 768,37	2 500,00	5 900,00	5 768,37
1/131000-580000	Dienstgeberbeitrag zum Ausgleichsfonds für FB	2212	3212	20	12 400,00	12 900,00	12 533,19	12 400,00	12 900,00	12 533,19
1/131000-581100	Betriebliche Kollektivversicherung § 72 K-GMG	2212	3212	20	300,00	0,00	77,16	300,00	0,00	77,16
1/131000-582000	Sonstige Dienstgeberbeiträge zur sozialen Sicherheit	2212	3212	20	59 800,00	43 300,00	42 881,94	59 800,00	43 300,00	42 881,94
1/131000-592000	Dotierung von Rückstellungen für Jubiläumswendungen	2214			19 200,00	11 300,00	9 503,01	0,00	0,00	0,00
1/131000-593000	Dotierung von Rückstellungen für nicht konsumierte Urlaube	2214			0,00	0,00	3 166,23	0,00	0,00	0,00
1/131000-593100	Dotierung von Rückstellungen für nicht konsumierte Zeitguthaben	2214			0,00	0,00	6 449,74	0,00	0,00	0,00
1/131000-616000	Instandhaltung von Maschinen u. maschinellen Anlagen	2224	3224	24	100,00	100,00	0,00	100,00	100,00	0,00
1/131000-617000	Instandhaltung von Fahrzeugen	2224	3224	24	3 500,00	3 500,00	120,00	3 500,00	3 500,00	120,00
1/131000-631000	Telekommunikationsdienste	2222	3222	24	1 000,00	1 000,00	1 190,21	1 000,00	1 000,00	1 189,07
1/131000-670000	Versicherungen	2222	3222	24	500,00	500,00	405,97	500,00	500,00	405,97
1/131000-680700	Planmäßige Abschreibung	2226			100,00	100,00	149,90	0,00	0,00	0,00
1/131000-700000	Mietzinse	2223	3223	24	400,00	400,00	370,99	400,00	400,00	370,99
1/131000-710000	Öffentliche Abgaben (Ausgaben), ohne Gebühren gem. FAG	2225	3225	24	700,00	600,00	598,52	700,00	600,00	598,52
1/131000-720009	Vergütungen zwischen Verwaltungszweigen	2225	3225	24	0,00	1 400,00	230,10	0,00	1 400,00	230,10
1/131000-720109	Vergütungen zwischen Verwaltungszweigen	2225	3225	24	1 400,00	0,00	0,00	1 400,00	0,00	0,00
1/131000-720400	Kostenbeiträge (GSZ - Pensionsbeiträge)	2225	3225	24	0,00	0,00	69 403,77	0,00	0,00	69 403,77
1/131000-724000	Reisegebühren	2225	3225	24	300,00	600,00	216,55	300,00	600,00	216,55
1/131000-728000	Entgelte für sonstige Leistungen	2225	3225	24	7 500,00	7 500,00	7 406,64	7 500,00	7 500,00	5 197,28
1/131000-728001	Entgelte für sonstige Leistungen	2225	3225	24	15 000,00	0,00	0,00	15 000,00	0,00	0,00

		MVAG		VC QU	Ergebnisvoranschlag			Finanzierungsvoranschlag		
		EH	FH		VA 2024	VA 2023	RA 2022	VA 2024	VA 2023	RA 2022
1/131000-729000	Sonstige Ausgaben	2225	3225	24	100,00	100,00	0,00	100,00	100,00	0,00
<b>SU 22 / 32</b>	<b>Summe Aufwendungen / Auszahlungen operative Gebarung</b>				<b>469 000,00</b>	<b>426 600,00</b>	<b>484 605,85</b>	<b>449 700,00</b>	<b>415 200,00</b>	<b>463 126,47</b>
<b>SA 0 / SA 1</b>	<b>(0) Nettoergebnis (21 - 22) / (1) Geldfluss operative Gebarung (31 - 32)</b>				<b>-467 000,00</b>	<b>-424 600,00</b>	<b>-475 452,53</b>	<b>-447 700,00</b>	<b>-413 200,00</b>	<b>-462 676,47</b>
<b>SA01</b>	<b>Saldo (01) Haushaltsrücklagen (230 - 240)</b>				<b>0,00</b>	<b>0,00</b>	<b>0,00</b>	<b>0,00</b>	<b>0,00</b>	<b>0,00</b>
<b>SA00</b>	<b>Saldo (00) Nettoergebnis nach Haushaltsrücklagen (Saldo 0 + Saldo 01)</b>				<b>-467 000,00</b>	<b>-424 600,00</b>	<b>-475 452,53</b>			
<b>Investive Gebarung</b>										
<b>SU 33</b>	<b>Summe Einzahlungen investive Gebarung</b>							<b>0,00</b>	<b>0,00</b>	<b>0,00</b>
1/131000-042000	Amts-, Betriebs- und Geschäftsausstattung		3415	2 41	0,00	0,00	0,00	2 500,00	2 500,00	0,00
<b>SU 34</b>	<b>Summe Auszahlungen investive Gebarung</b>							<b>2 500,00</b>	<b>2 500,00</b>	<b>0,00</b>
<b>SA2</b>	<b>Saldo (2) Geldfluss aus der Investiven Gebarung (33 - 34)</b>							<b>-2 500,00</b>	<b>-2 500,00</b>	<b>0,00</b>
<b>SA3</b>	<b>Saldo (3) Nettofinanzierungssaldo (Saldo 1 + Saldo 2)</b>							<b>-450 200,00</b>	<b>-415 700,00</b>	<b>-462 676,47</b>
<b>Finanzierungstätigkeit</b>										
<b>SU 35</b>	<b>Summe Einzahlungen aus der Finanzierungstätigkeit</b>							<b>0,00</b>	<b>0,00</b>	<b>0,00</b>
<b>SU 36</b>	<b>Summe Auszahlungen aus der Finanzierungstätigkeit</b>							<b>0,00</b>	<b>0,00</b>	<b>0,00</b>
<b>SA4</b>	<b>Saldo (4) Geldfluss aus der Finanzierungstätigkeit (35 - 36)</b>							<b>0,00</b>	<b>0,00</b>	<b>0,00</b>
<b>SA5</b>	<b>Saldo (5) Geldfluss aus der voranschlagswirksamen Gebarung (Saldo 3 + Saldo 4)</b>							<b>-450 200,00</b>	<b>-415 700,00</b>	<b>-462 676,47</b>

		MVAG VC QU		Ergebnisvoranschlag			Finanzierungsvoranschlag			
		EH	FH	VA 2024	VA 2023	RA 2022	VA 2024	VA 2023	RA 2022	
<b>132</b>	<b>Gesundheitspolizei</b>									
SA 0 / SA 1	(0) Nettoergebnis (21 - 22) / (1) Geldfluss operative Gebarung (31 – 32)			-110 000,00	-100 000,00	-56 510,97	-110 000,00	-100 000,00	-61 498,27	
SA00	Saldo (00) Nettoergebnis nach Haushaltsrücklagen (Saldo 0 + Saldo 01)			-110 000,00	-100 000,00	-100 000,00				
SA2	Saldo (2) Geldfluss aus der Investiven Gebarung (33 – 34)						0,00	0,00	0,00	
SA3	Saldo (3) Nettofinanzierungssaldo (Saldo 1 + Saldo 2)						-110 000,00	-100 000,00	-61 498,27	
SA4	Saldo (4) Geldfluss aus der Finanzierungstätigkeit (35 – 36)						0,00	0,00	0,00	
SA5	Saldo (5) Geldfluss aus der voranschlagswirksamen Gebarung (Saldo 3 + Saldo 4)						-110 000,00	-100 000,00	-61 498,27	
<b>132000</b>	<b>Gesundheitspolizei</b>									
<b>Operative Gebarung</b>										
SU 21 / 31	Summe Erträge / Einzahlungen operative Gebarung			0,00	0,00	0,00	0,00	0,00	0,00	
1/132000-728000	Totenbeschauer	2225	3225	24	110 000,00	100 000,00	56 510,97	110 000,00	100 000,00	61 498,27
SU 22 / 32	Summe Aufwendungen / Auszahlungen operative Gebarung			110 000,00	100 000,00	56 510,97	110 000,00	100 000,00	61 498,27	
SA 0 / SA 1	(0) Nettoergebnis (21 - 22) / (1) Geldfluss operative Gebarung (31 – 32)			-110 000,00	-100 000,00	-56 510,97	-110 000,00	-100 000,00	-61 498,27	
SA01	Saldo (01) Haushaltsrücklagen (230 - 240)			0,00	0,00	0,00	0,00	0,00	0,00	
SA00	Saldo (00) Nettoergebnis nach Haushaltsrücklagen (Saldo 0 + Saldo 01)			-110 000,00	-100 000,00	-56 510,97				
<b>Investive Gebarung</b>										
SU 33	Summe Einzahlungen investive Gebarung						0,00	0,00	0,00	
SU 34	Summe Auszahlungen investive Gebarung						0,00	0,00	0,00	
SA2	Saldo (2) Geldfluss aus der Investiven Gebarung (33 – 34)						0,00	0,00	0,00	
SA3	Saldo (3) Nettofinanzierungssaldo (Saldo 1 + Saldo 2)						-110 000,00	-100 000,00	-61 498,27	
<b>Finanzierungstätigkeit</b>										
SU 35	Summe Einzahlungen aus der Finanzierungstätigkeit						0,00	0,00	0,00	
SU 36	Summe Auszahlungen aus der Finanzierungstätigkeit						0,00	0,00	0,00	
SA4	Saldo (4) Geldfluss aus der Finanzierungstätigkeit (35 – 36)						0,00	0,00	0,00	
SA5	Saldo (5) Geldfluss aus der voranschlagswirksamen Gebarung (Saldo 3 + Saldo 4)						-110 000,00	-100 000,00	-61 498,27	



		MVAG		VC QU	Ergebnisvoranschlag			Finanzierungsvoranschlag		
		EH	FH		VA 2024	VA 2023	RA 2022	VA 2024	VA 2023	RA 2022
<b>16</b>	<b>Feuerwehrwesen</b>									
SA 0 / SA 1	(0) Nettoergebnis (21 - 22) / (1) Geldfluss operative Gebarung (31 – 32)				-934 600,00	-1 023 500,00	-816 831,62	-780 000,00	-851 900,00	-616 831,50
SA00	Saldo (00) Nettoergebnis nach Haushaltsrücklagen (Saldo 0 + Saldo 01)				-652 800,00	-724 700,00	-724 700,00			
SA2	Saldo (2) Geldfluss aus der Investiven Gebarung (33 – 34)							-851 100,00	-317 300,00	-215 962,63
SA3	Saldo (3) Nettofinanzierungssaldo (Saldo 1 + Saldo 2)							-1 631 100,00	-1 169 200,00	-832 794,13
SA4	Saldo (4) Geldfluss aus der Finanzierungstätigkeit (35 – 36)							0,00	0,00	0,00
SA5	Saldo (5) Geldfluss aus der voranschlagswirksamen Gebarung (Saldo 3 + Saldo 4)							-1 631 100,00	-1 169 200,00	-832 794,13
<b>163</b>	<b>Freiwillige Feuerwehren</b>									
SA 0 / SA 1	(0) Nettoergebnis (21 - 22) / (1) Geldfluss operative Gebarung (31 – 32)				-934 600,00	-1 023 500,00	-816 831,62	-780 000,00	-851 900,00	-616 831,50
SA00	Saldo (00) Nettoergebnis nach Haushaltsrücklagen (Saldo 0 + Saldo 01)				-652 800,00	-724 700,00	-724 700,00			
SA2	Saldo (2) Geldfluss aus der Investiven Gebarung (33 – 34)							-851 100,00	-317 300,00	-215 962,63
SA3	Saldo (3) Nettofinanzierungssaldo (Saldo 1 + Saldo 2)							-1 631 100,00	-1 169 200,00	-832 794,13
SA4	Saldo (4) Geldfluss aus der Finanzierungstätigkeit (35 – 36)							0,00	0,00	0,00
SA5	Saldo (5) Geldfluss aus der voranschlagswirksamen Gebarung (Saldo 3 + Saldo 4)							-1 631 100,00	-1 169 200,00	-832 794,13
<b>163010</b>	<b>Freiwillige Feuerwehr (Gemeindefeuerwehr Wolfsberg)</b>									
<b>Operative Gebarung</b>										
2/163010+810001	Erträge aus Leistungen (Einlieferung Energie - PV-Anlage)	2114	3114	13	100,00	100,00	26,75	100,00	100,00	26,75
2/163010+813000	Erträge aus der Auflösung von Investitionszuschüssen (Kapitaltransfers)	2127			500,00	700,00	465,00	0,00	0,00	0,00
2/163010+829000	Sonstige Einnahmen	2116	3116	18	0,00	0,00	2 644,20	0,00	0,00	2 644,20
<b>SU 21 / 31</b>	<b>Summe Erträge / Einzahlungen operative Gebarung</b>				<b>600,00</b>	<b>800,00</b>	<b>3 135,95</b>	<b>100,00</b>	<b>100,00</b>	<b>2 670,95</b>
1/163010-400000	Geringwertige Wirtschaftsgüter des Anlagevermögens	2221	3221	23	4 600,00	4 600,00	4 205,76	4 600,00	4 600,00	3 801,54
1/163010-452000	Treibstoffe	2221	3221	23	6 000,00	6 000,00	5 543,40	6 000,00	6 000,00	5 543,40
1/163010-453000	Schmier- und Schleifmittel	2221	3221	23	300,00	300,00	74,00	300,00	300,00	74,00
1/163010-454000	Reinigungsmittel	2221	3221	23	700,00	800,00	0,00	700,00	800,00	0,00
1/163010-455000	Chemische und sonstige artverwandte Mittel	2221	3221	23	8 000,00	9 000,00	4 461,72	8 000,00	9 000,00	3 390,13
1/163010-456000	Schreib-, Zeichen- und sonstige Büromittel	2221	3221	23	1 400,00	1 400,00	1 275,97	1 400,00	1 400,00	1 275,97
1/163010-456100	Ankauf Toner	2221	3221	23	500,00	500,00	294,33	500,00	500,00	294,33
1/163010-457000	Druckwerke	2221	3221	23	400,00	400,00	427,40	400,00	400,00	427,40
1/163010-459000	Sonstige Verbrauchsgüter	2221	3221	23	6 000,00	7 000,00	5 361,45	6 000,00	7 000,00	5 361,45
1/163010-563000	Sonstige Aufwandsentschädigungen	2213	3213	20	8 200,00	7 400,00	6 934,44	8 200,00	7 400,00	6 934,44
1/163010-600000	Strom	2222	3222	24	35 000,00	35 000,00	11 939,99	35 000,00	35 000,00	11 939,99
1/163010-600030	Wärme	2222	3222	24	33 000,00	33 000,00	21 453,89	33 000,00	33 000,00	21 453,89
1/163010-610000	Instandhaltung von Grund und Boden	2224	3224	24	1 800,00	1 800,00	1 058,79	1 800,00	1 800,00	992,40

		MVAG		VC QU	Ergebnisvoranschlag			Finanzierungsvoranschlag		
		EH	FH		VA 2024	VA 2023	RA 2022	VA 2024	VA 2023	RA 2022
1/163010-613000	Instandhaltung von sonstigen Grundstückseinrichtungen	2224	3224	24	100,00	100,00	0,00	100,00	100,00	0,00
1/163010-614000	Instandhaltung von Gebäuden	2224	3224	24	8 500,00	9 800,00	6 623,74	8 500,00	9 800,00	6 623,74
1/163010-616000	Instandhaltung von Maschinen und maschinellen Anlagen	2224	3224	24	1 500,00	1 000,00	319,20	1 500,00	1 000,00	319,20
1/163010-617000	Instandhaltung von Fahrzeugen	2224	3224	24	5 900,00	5 200,00	4 155,68	5 900,00	5 200,00	3 946,88
1/163010-618000	Instandhaltung von sonstigen Anlagen	2224	3224	24	4 000,00	2 500,00	673,07	4 000,00	2 500,00	673,07
1/163010-620000	Personen und Gütertransporte	2222	3222	24	0,00	0,00	1 711,00	0,00	0,00	1 711,00
1/163010-621000	Sonstige Transporte	2222	3222	24	2 000,00	2 000,00	0,00	2 000,00	2 000,00	0,00
1/163010-631000	Telekommunikationsdienste	2222	3222	24	4 200,00	4 500,00	3 980,27	4 200,00	4 500,00	4 030,29
1/163010-670000	Versicherungen	2222	3222	24	3 300,00	3 600,00	3 227,24	3 300,00	3 600,00	3 227,24
1/163010-680500	Planmäßige Abschreibung	2226			3 000,00	3 000,00	2 959,04	0,00	0,00	0,00
1/163010-680600	Planmäßige Abschreibung	2226			0,00	0,00	1 493,90	0,00	0,00	0,00
1/163010-680700	Planmäßige Abschreibung	2226			4 600,00	5 900,00	6 128,37	0,00	0,00	0,00
1/163010-700000	Mietzinse	2223	3223	24	29 800,00	29 500,00	28 845,58	29 800,00	29 500,00	28 614,88
1/163010-711000	Gebühren f. d. Benützung v.Gemeindeeinricht. gem. FAG	2225	3225	24	8 200,00	8 200,00	7 329,93	8 200,00	8 200,00	7 329,93
1/163010-720009	Vergütungen zwischen Verwaltungszweigen	2225	3225	24	0,00	23 100,00	18 280,50	0,00	23 100,00	18 280,50
1/163010-720019	Vergütungen zwischen Verwaltungszweigen	2225	3225	24	0,00	55 000,00	50 250,60	0,00	55 000,00	50 250,60
1/163010-720109	Vergütungen zwischen Verwaltungszweigen	2225	3225	24	*	55 000,00	0,00	55 000,00	0,00	0,00
1/163010-720119	Vergütungen zwischen Verwaltungszweigen	2225	3225	24	*	24 700,00	0,00	24 700,00	0,00	0,00
1/163010-728000	Entgelte für sonstige Leistungen	2225	3225	24	13 000,00	14 000,00	11 825,06	13 000,00	14 000,00	13 421,67
1/163010-729000	Sonstige Ausgaben	2225	3225	24	100,00	100,00	50,00	100,00	100,00	50,00
1/163010-751000	Beitrag Stützpunkt-Feuerwehr	2231	3231	26	0,00	2 600,00	0,00	0,00	2 600,00	0,00
1/163010-751200	Transfers an Länder, Landesfonds und Landeskammern	2231	3231	26	5 400,00	5 400,00	5 248,32	5 400,00	5 400,00	5 248,32
1/163010-752000	Lfd. Transferzlg. an Gemeinden, Gemeindeverb. und -fonds	2231	3231	26	3 600,00	3 600,00	3 498,88	3 600,00	3 600,00	3 498,88
1/163010-757100	Transfers an private Organisationen ohne Erwerbszweck	2234	3234	27	0,00	2 600,00	1 300,00	0,00	2 600,00	1 300,00
<b>SU 22 / 32</b>	<b>Summe Aufwendungen / Auszahlungen operative Gebarung</b>				<b>282 800,00</b>	<b>288 900,00</b>	<b>220 931,52</b>	<b>275 200,00</b>	<b>280 000,00</b>	<b>210 015,14</b>
<b>SA 0 / SA 1</b>	<b>(0) Nettoergebnis (21 - 22) / (1) Geldfluss operative Gebarung (31 - 32)</b>				<b>-282 200,00</b>	<b>-288 100,00</b>	<b>-217 795,57</b>	<b>-275 100,00</b>	<b>-279 900,00</b>	<b>-207 344,19</b>
<b>SA01</b>	<b>Saldo (01) Haushaltsrücklagen (230 - 240)</b>				<b>0,00</b>	<b>0,00</b>	<b>0,00</b>	<b>0,00</b>	<b>0,00</b>	<b>0,00</b>
<b>SA00</b>	<b>Saldo (00) Nettoergebnis nach Haushaltsrücklagen (Saldo 0 + Saldo 01)</b>				<b>-282 200,00</b>	<b>-288 100,00</b>	<b>-217 795,57</b>			
<b>Investive Gebarung</b>										
2/163010+301000	Kapitaltransfers von Ländern, Landesfonds und Landeskammern (Notstromaggregat)		3331	2 33	0,00	0,00	0,00	0,00	0,00	28 963,00

		MVAG		VC QU	Ergebnisvoranschlag			Finanzierungsvoranschlag		
		EH	FH		VA 2024	VA 2023	RA 2022	VA 2024	VA 2023	RA 2022
2/163010+303000	Kapitaltransfers von sonstigen Trägern des öffentlichen Rechts und Sozialversicherungsträgern		3331	33	0,00	0,00	0,00	600,00	600,00	1 740,00
<b>SU 33</b>	<b>Summe Einzahlungen investive Gebarung</b>							<b>600,00</b>	<b>600,00</b>	<b>30 703,00</b>
1/163010-042000	Amts-, Betriebs- und Geschäftsausstattung		3415	2 41	0,00	0,00	0,00	0,00	0,00	22 598,29
1/163010-042100	Betriebsausstattung - Schutzbekleidung		3415	2 41	0,00	0,00	0,00	0,00	2 900,00	2 322,00
1/163010-062000	Im Bau befindliche technische Anlagen/Fahrzeuge/Maschinen		3414	2 41	0,00	0,00	0,00	0,00	200,00	37 234,08
<b>SU 34</b>	<b>Summe Auszahlungen investive Gebarung</b>							<b>0,00</b>	<b>3 100,00</b>	<b>62 154,37</b>
<b>SA2</b>	<b>Saldo (2) Geldfluss aus der Investiven Gebarung (33 – 34)</b>							<b>600,00</b>	<b>-2 500,00</b>	<b>-31 451,37</b>
<b>SA3</b>	<b>Saldo (3) Nettofinanzierungssaldo (Saldo 1 + Saldo 2)</b>							<b>-274 500,00</b>	<b>-282 400,00</b>	<b>-238 795,56</b>
<b>Finanzierungstätigkeit</b>										
<b>SU 35</b>	<b>Summe Einzahlungen aus der Finanzierungstätigkeit</b>							<b>0,00</b>	<b>0,00</b>	<b>0,00</b>
<b>SU 36</b>	<b>Summe Auszahlungen aus der Finanzierungstätigkeit</b>							<b>0,00</b>	<b>0,00</b>	<b>0,00</b>
<b>SA4</b>	<b>Saldo (4) Geldfluss aus der Finanzierungstätigkeit (35 – 36)</b>							<b>0,00</b>	<b>0,00</b>	<b>0,00</b>
<b>SA5</b>	<b>Saldo (5) Geldfluss aus der voranschlagswirksamen Gebarung (Saldo 3 + Saldo 4)</b>							<b>-274 500,00</b>	<b>-282 400,00</b>	<b>-238 795,56</b>
<b>163011</b>	<b>Ankauf Mannschaftstransportfahrzeug Gemeindefeuerwehr Wol</b>									
<b>Operative Gebarung</b>										
<b>SU 21 / 31</b>	<b>Summe Erträge / Einzahlungen operative Gebarung</b>				<b>0,00</b>	<b>0,00</b>	<b>0,00</b>	<b>0,00</b>	<b>0,00</b>	<b>0,00</b>
<b>SU 22 / 32</b>	<b>Summe Aufwendungen / Auszahlungen operative Gebarung</b>				<b>0,00</b>	<b>0,00</b>	<b>0,00</b>	<b>0,00</b>	<b>0,00</b>	<b>0,00</b>
<b>SA 0 / SA 1</b>	<b>(0) Nettoergebnis (21 - 22) / (1) Geldfluss operative Gebarung (31 – 32)</b>				<b>0,00</b>	<b>0,00</b>	<b>0,00</b>	<b>0,00</b>	<b>0,00</b>	<b>0,00</b>
6/163011+895000	Entnahmen von allgemeinen Haushaltsrücklagen		2301	2	67 200,00	67 200,00	0,00	0,00	0,00	0,00
<b>SA01</b>	<b>Saldo (01) Haushaltsrücklagen (230 - 240)</b>				<b>67 200,00</b>	<b>67 200,00</b>	<b>0,00</b>	<b>0,00</b>	<b>0,00</b>	<b>0,00</b>
<b>SA00</b>	<b>Saldo (00) Nettoergebnis nach Haushaltsrücklagen (Saldo 0 + Saldo 01)</b>				<b>67 200,00</b>	<b>67 200,00</b>	<b>0,00</b>	<b>0,00</b>	<b>0,00</b>	<b>0,00</b>
<b>Investive Gebarung</b>										
6/163011+303200	Kapitaltransfers von sonstigen Trägern des öffentlichen Rechts und Sozialversicherungsträgern		3331	2 33	0,00	0,00	0,00	22 800,00	22 800,00	0,00
<b>SU 33</b>	<b>Summe Einzahlungen investive Gebarung</b>							<b>22 800,00</b>	<b>22 800,00</b>	<b>0,00</b>
5/163011-062000	Im Bau befindliche technische Anlagen/Fahrzeuge/Maschinen		3414	2 41	0,00	0,00	0,00	90 000,00	90 000,00	0,00
<b>SU 34</b>	<b>Summe Auszahlungen investive Gebarung</b>							<b>90 000,00</b>	<b>90 000,00</b>	<b>0,00</b>
<b>SA2</b>	<b>Saldo (2) Geldfluss aus der Investiven Gebarung (33 – 34)</b>							<b>-67 200,00</b>	<b>-67 200,00</b>	<b>0,00</b>
<b>SA3</b>	<b>Saldo (3) Nettofinanzierungssaldo (Saldo 1 + Saldo 2)</b>							<b>-67 200,00</b>	<b>-67 200,00</b>	<b>0,00</b>
<b>Finanzierungstätigkeit</b>										
<b>SU 35</b>	<b>Summe Einzahlungen aus der Finanzierungstätigkeit</b>							<b>0,00</b>	<b>0,00</b>	<b>0,00</b>
<b>SU 36</b>	<b>Summe Auszahlungen aus der Finanzierungstätigkeit</b>							<b>0,00</b>	<b>0,00</b>	<b>0,00</b>

		MVAG		VC QU	Ergebnisvoranschlag			Finanzierungsvoranschlag		
		EH	FH		VA 2024	VA 2023	RA 2022	VA 2024	VA 2023	RA 2022
<b>SA4</b>	<b>Saldo (4) Geldfluss aus der Finanzierungstätigkeit (35 – 36)</b>							<b>0,00</b>	<b>0,00</b>	<b>0,00</b>
<b>SA5</b>	<b>Saldo (5) Geldfluss aus der voranschlagswirksamen Gebarung (Saldo 3 + Saldo 4)</b>							<b>-67 200,00</b>	<b>-67 200,00</b>	<b>0,00</b>
<b>163020</b>	<b>Freiwillige Feuerwehr (Ortsfeuerwehr Wolfsberg)</b>									
<b>Operative Gebarung</b>										
2/163020+812000	Gebühren f. sonstige Leistungen	2114	3114	13	15 000,00	10 000,00	24 727,00	15 000,00	10 000,00	19 084,96
2/163020+813000	Erträge aus der Auflösung von Investitionszuschüssen (Kapitaltransfers)	2127			40 500,00	49 200,00	62 773,47	0,00	0,00	0,00
2/163020+863200	Transfers von sonstigen Trägern öffentlichen Rechts und Sozialversicherungsträgern	2121	3121	15	5 300,00	4 800,00	34 857,08	5 300,00	4 800,00	34 857,08
<b>SU 21 / 31</b>	<b>Summe Erträge / Einzahlungen operative Gebarung</b>				<b>60 800,00</b>	<b>64 000,00</b>	<b>122 357,55</b>	<b>20 300,00</b>	<b>14 800,00</b>	<b>53 942,04</b>
1/163020-400000	Geringwertige Wirtschaftsgüter des Anlagevermögens	2221	3221	23	5 000,00	6 200,00	9 272,80	5 000,00	6 200,00	9 272,80
1/163020-452000	Treibstoffe	2221	3221	23	19 000,00	21 000,00	19 321,35	19 000,00	21 000,00	19 321,35
1/163020-453000	Schmier- und Schleifmittel	2221	3221	23	1 200,00	1 100,00	973,58	1 200,00	1 100,00	973,58
1/163020-454000	Reinigungsmittel	2221	3221	23	1 400,00	1 300,00	1 097,49	1 400,00	1 300,00	1 097,49
1/163020-456000	Schreib-, Zeichen- und sonstige Büromittel	2221	3221	23	200,00	200,00	0,00	200,00	200,00	0,00
1/163020-456100	Ankauf Toner	2221	3221	23	300,00	300,00	279,98	300,00	300,00	337,89
1/163020-457000	Druckwerke	2221	3221	23	300,00	300,00	197,35	300,00	300,00	197,35
1/163020-458000	Mittel zur ärztlichen Betreuung und Gesundheitsvorsorge	2221	3221	23	300,00	500,00	0,00	300,00	500,00	0,00
1/163020-459000	Sonstige Verbrauchsgüter	2221	3221	23	300,00	300,00	0,00	300,00	300,00	0,00
1/163020-616000	Instandhaltung von Maschinen u. maschinellen Anlagen	2224	3224	24	1 500,00	2 000,00	970,70	1 500,00	2 000,00	716,10
1/163020-617000	Instandhaltung von Fahrzeugen	2224	3224	24	35 000,00	42 000,00	109 467,51	35 000,00	42 000,00	92 692,30
1/163020-618000	Instandhaltung von sonstigen Anlagen	2224	3224	24	9 600,00	13 200,00	7 060,83	9 600,00	13 200,00	7 060,83
1/163020-631000	Telekommunikationsdienste	2222	3222	24	2 000,00	2 100,00	1 599,18	2 000,00	2 100,00	1 604,00
1/163020-670000	Versicherungen	2222	3222	24	3 000,00	2 000,00	1 759,61	3 000,00	2 000,00	1 759,61
1/163020-680300	Planmäßige Abschreibung	2226			900,00	900,00	904,43	0,00	0,00	0,00
1/163020-680600	Planmäßige Abschreibung	2226			24 300,00	44 400,00	64 459,88	0,00	0,00	0,00
1/163020-680700	Planmäßige Abschreibung	2226			7 100,00	9 800,00	15 673,66	0,00	0,00	0,00
1/163020-683000	Verluste aus dem Abgang von Sachanlagen und immateriellen Vermögenswerten	2226			0,00	0,00	199,65	0,00	0,00	0,00
1/163020-700000	Miet- und Pachtaufwand	2223	3223	24	100,00	0,00	43,56	100,00	0,00	43,56
1/163020-720009	Vergütungen zwischen Verwaltungszweigen	2225	3225	24	0,00	43 000,00	33 295,74	0,00	43 000,00	33 295,74
1/163020-720109	Vergütungen zwischen Verwaltungszweigen	2225	3225	24	43 000,00	0,00	0,00	43 000,00	0,00	0,00

		MVAG		VC QU	Ergebnisvoranschlag			Finanzierungsvoranschlag		
		EH	FH		VA 2024	VA 2023	RA 2022	VA 2024	VA 2023	RA 2022
1/163020-757100	Transfers an private Organisationen ohne Erwerbszweck	2234	3234	27	0,00	14 200,00	6 700,00	0,00	14 200,00	6 700,00
1/163020-768000	Sonstige Transfers an private Haushalte (Rückersätze Feuerwehr)	2234	3234	27	5 800,00	6 000,00	5 547,00	5 800,00	6 000,00	5 547,00
<b>SU 22 / 32</b>	<b>Summe Aufwendungen / Auszahlungen operative Gebarung</b>				<b>160 300,00</b>	<b>210 800,00</b>	<b>278 824,30</b>	<b>128 000,00</b>	<b>155 700,00</b>	<b>180 619,60</b>
<b>SA 0 / SA 1</b>	<b>(0) Nettoergebnis (21 - 22) / (1) Geldfluss operative Gebarung (31 - 32)</b>				<b>-99 500,00</b>	<b>-146 800,00</b>	<b>-156 466,75</b>	<b>-107 700,00</b>	<b>-140 900,00</b>	<b>-126 677,56</b>
<b>SA01</b>	<b>Saldo (01) Haushaltsrücklagen (230 - 240)</b>				<b>0,00</b>	<b>0,00</b>	<b>0,00</b>	<b>0,00</b>	<b>0,00</b>	<b>0,00</b>
<b>SA00</b>	<b>Saldo (00) Nettoergebnis nach Haushaltsrücklagen (Saldo 0 + Saldo 01)</b>				<b>-99 500,00</b>	<b>-146 800,00</b>	<b>-156 466,75</b>			
<b>Investive Gebarung</b>										
2/163020+303000	Kapitaltransferzlg. v.sonst.Trägern d. öffentl. Rechts		3331	33	0,00	0,00	0,00	8 800,00	8 800,00	5 168,55
<b>SU 33</b>	<b>Summe Einzahlungen investive Gebarung</b>							<b>8 800,00</b>	<b>8 800,00</b>	<b>5 168,55</b>
1/163020-042000	Amts-, Betriebs- und Geschäftsausstattung		3415	2 41	0,00	0,00	0,00	30 200,00	30 000,00	2 615,81
1/163020-042100	Betriebsausstattung - Schutzbekleidung		3415	2 41	0,00	0,00	0,00	7 000,00	2 700,00	8 838,00
<b>SU 34</b>	<b>Summe Auszahlungen investive Gebarung</b>							<b>37 200,00</b>	<b>32 700,00</b>	<b>11 453,81</b>
<b>SA2</b>	<b>Saldo (2) Geldfluss aus der Investiven Gebarung (33 - 34)</b>							<b>-28 400,00</b>	<b>-23 900,00</b>	<b>-6 285,26</b>
<b>SA3</b>	<b>Saldo (3) Nettofinanzierungssaldo (Saldo 1 + Saldo 2)</b>							<b>-136 100,00</b>	<b>-164 800,00</b>	<b>-132 962,82</b>
<b>Finanzierungstätigkeit</b>										
<b>SU 35</b>	<b>Summe Einzahlungen aus der Finanzierungstätigkeit</b>							<b>0,00</b>	<b>0,00</b>	<b>0,00</b>
<b>SU 36</b>	<b>Summe Auszahlungen aus der Finanzierungstätigkeit</b>							<b>0,00</b>	<b>0,00</b>	<b>0,00</b>
<b>SA4</b>	<b>Saldo (4) Geldfluss aus der Finanzierungstätigkeit (35 - 36)</b>							<b>0,00</b>	<b>0,00</b>	<b>0,00</b>
<b>SA5</b>	<b>Saldo (5) Geldfluss aus der voranschlagswirksamen Gebarung (Saldo 3 + Saldo 4)</b>							<b>-136 100,00</b>	<b>-164 800,00</b>	<b>-132 962,82</b>
<b>163024</b>	<b>PV-Offensive FF Wolfsberg</b>									
<b>Operative Gebarung</b>										
<b>SU 21 / 31</b>	<b>Summe Erträge / Einzahlungen operative Gebarung</b>				<b>0,00</b>	<b>0,00</b>	<b>0,00</b>	<b>0,00</b>	<b>0,00</b>	<b>0,00</b>
<b>SU 22 / 32</b>	<b>Summe Aufwendungen / Auszahlungen operative Gebarung</b>				<b>0,00</b>	<b>0,00</b>	<b>0,00</b>	<b>0,00</b>	<b>0,00</b>	<b>0,00</b>
<b>SA 0 / SA 1</b>	<b>(0) Nettoergebnis (21 - 22) / (1) Geldfluss operative Gebarung (31 - 32)</b>				<b>0,00</b>	<b>0,00</b>	<b>0,00</b>	<b>0,00</b>	<b>0,00</b>	<b>0,00</b>
6/163024+894005	Entnahmen von zweckgebundenen Haushaltsrücklagen - Sonderrücklage Energiewende		2301	2	0,00	0,00	41,48	0,00	0,00	0,00
<b>SA01</b>	<b>Saldo (01) Haushaltsrücklagen (230 - 240)</b>				<b>0,00</b>	<b>0,00</b>	<b>41,48</b>	<b>0,00</b>	<b>0,00</b>	<b>0,00</b>
<b>SA00</b>	<b>Saldo (00) Nettoergebnis nach Haushaltsrücklagen (Saldo 0 + Saldo 01)</b>				<b>0,00</b>	<b>0,00</b>	<b>41,48</b>			
<b>Investive Gebarung</b>										
6/163024+300001	Kapitaltransfers von Bund, Bundesfonds und Bundeskammern (KPC)		3331	33	0,00	0,00	0,00	0,00	0,00	2 681,00
<b>SU 33</b>	<b>Summe Einzahlungen investive Gebarung</b>							<b>0,00</b>	<b>0,00</b>	<b>2 681,00</b>
<b>SU 34</b>	<b>Summe Auszahlungen investive Gebarung</b>							<b>0,00</b>	<b>0,00</b>	<b>0,00</b>
<b>SA2</b>	<b>Saldo (2) Geldfluss aus der Investiven Gebarung (33 - 34)</b>							<b>0,00</b>	<b>0,00</b>	<b>2 681,00</b>

		MVAG		VC QU	Ergebnisvoranschlag			Finanzierungsvoranschlag		
		EH	FH		VA 2024	VA 2023	RA 2022	VA 2024	VA 2023	RA 2022
<b>SA3</b>	<b>Saldo (3) Nettofinanzierungssaldo (Saldo 1 + Saldo 2)</b>							<b>0,00</b>	<b>0,00</b>	<b>2 681,00</b>
<b>Finanzierungstätigkeit</b>										
<b>SU 35</b>	<b>Summe Einzahlungen aus der Finanzierungstätigkeit</b>							<b>0,00</b>	<b>0,00</b>	<b>0,00</b>
<b>SU 36</b>	<b>Summe Auszahlungen aus der Finanzierungstätigkeit</b>							<b>0,00</b>	<b>0,00</b>	<b>0,00</b>
<b>SA4</b>	<b>Saldo (4) Geldfluss aus der Finanzierungstätigkeit (35 – 36)</b>							<b>0,00</b>	<b>0,00</b>	<b>0,00</b>
<b>SA5</b>	<b>Saldo (5) Geldfluss aus der voranschlagswirksamen Gebarung (Saldo 3 + Saldo 4)</b>							<b>0,00</b>	<b>0,00</b>	<b>2 681,00</b>
<b>163025</b>	<b>Ankauf Feuerwehrauto FF Wolfsberg (Ortsfeuerwehr Wolfsberg)</b>									
<b>Operative Gebarung</b>										
<b>SU 21 / 31</b>	<b>Summe Erträge / Einzahlungen operative Gebarung</b>				<b>0,00</b>	<b>0,00</b>	<b>0,00</b>	<b>0,00</b>	<b>0,00</b>	<b>0,00</b>
<b>SU 22 / 32</b>	<b>Summe Aufwendungen / Auszahlungen operative Gebarung</b>				<b>0,00</b>	<b>0,00</b>	<b>0,00</b>	<b>0,00</b>	<b>0,00</b>	<b>0,00</b>
<b>SA 0 / SA 1</b>	<b>(0) Nettoergebnis (21 - 22) / (1) Geldfluss operative Gebarung (31 – 32)</b>				<b>0,00</b>	<b>0,00</b>	<b>0,00</b>	<b>0,00</b>	<b>0,00</b>	<b>0,00</b>
<b>SA01</b>	<b>Saldo (01) Haushaltsrücklagen (230 - 240)</b>				<b>0,00</b>	<b>0,00</b>	<b>0,00</b>	<b>0,00</b>	<b>0,00</b>	<b>0,00</b>
<b>SA00</b>	<b>Saldo (00) Nettoergebnis nach Haushaltsrücklagen (Saldo 0 + Saldo 01)</b>				<b>0,00</b>	<b>0,00</b>	<b>0,00</b>	<b>0,00</b>	<b>0,00</b>	<b>0,00</b>
<b>Investive Gebarung</b>										
6/163025+303200	Kapitaltransfers von sonstigen Trägern des öffentlichen Rechts, Förderungen Landesfeuerwehrverband		3331	1 33	0,00	0,00	0,00	176 800,00	0,00	0,00
<b>SU 33</b>	<b>Summe Einzahlungen investive Gebarung</b>							<b>176 800,00</b>	<b>0,00</b>	<b>0,00</b>
5/163025-062000	Im Bau befindliche technische Anlagen/Fahrzeuge/Maschinen		3414	1 41	0,00	0,00	0,00	470 000,00	0,00	0,00
<b>SU 34</b>	<b>Summe Auszahlungen investive Gebarung</b>							<b>470 000,00</b>	<b>0,00</b>	<b>0,00</b>
<b>SA2</b>	<b>Saldo (2) Geldfluss aus der Investiven Gebarung (33 – 34)</b>							<b>-293 200,00</b>	<b>0,00</b>	<b>0,00</b>
<b>SA3</b>	<b>Saldo (3) Nettofinanzierungssaldo (Saldo 1 + Saldo 2)</b>							<b>-293 200,00</b>	<b>0,00</b>	<b>0,00</b>
<b>Finanzierungstätigkeit</b>										
<b>SU 35</b>	<b>Summe Einzahlungen aus der Finanzierungstätigkeit</b>							<b>0,00</b>	<b>0,00</b>	<b>0,00</b>
<b>SU 36</b>	<b>Summe Auszahlungen aus der Finanzierungstätigkeit</b>							<b>0,00</b>	<b>0,00</b>	<b>0,00</b>
<b>SA4</b>	<b>Saldo (4) Geldfluss aus der Finanzierungstätigkeit (35 – 36)</b>							<b>0,00</b>	<b>0,00</b>	<b>0,00</b>
<b>SA5</b>	<b>Saldo (5) Geldfluss aus der voranschlagswirksamen Gebarung (Saldo 3 + Saldo 4)</b>							<b>-293 200,00</b>	<b>0,00</b>	<b>0,00</b>
<b>163050</b>	<b>Freiwillige Feuerwehr (Ortsfeuerwehr Prebl)</b>									
<b>Operative Gebarung</b>										
2/163050+813000	Erträge aus der Auflösung von Investitionszuschüssen (Kapitaltransfers)		2127		11 300,00	11 600,00	11 872,14	0,00	0,00	0,00
<b>SU 21 / 31</b>	<b>Summe Erträge / Einzahlungen operative Gebarung</b>				<b>11 300,00</b>	<b>11 600,00</b>	<b>11 872,14</b>	<b>0,00</b>	<b>0,00</b>	<b>0,00</b>
1/163050-400000	Geringwertige Wirtschaftsgüter des Anlagevermögens	2221	3221	23	3 600,00	3 400,00	3 915,02	3 600,00	3 400,00	3 915,02
1/163050-452000	Treibstoffe	2221	3221	23	1 600,00	1 700,00	1 507,78	1 600,00	1 700,00	1 507,78
1/163050-453000	Schmier- und Schleifmittel	2221	3221	23	300,00	300,00	201,19	300,00	300,00	201,19

		MVAG		VC QU	Ergebnisvoranschlag			Finanzierungsvoranschlag		
		EH	FH		VA 2024	VA 2023	RA 2022	VA 2024	VA 2023	RA 2022
1/163050-454000	Reinigungsmittel	2221	3221	23	100,00	200,00	0,00	100,00	200,00	0,00
1/163050-456000	Schreib-, Zeichen- und sonstige Büromittel	2221	3221	23	100,00	100,00	0,00	100,00	100,00	0,00
1/163050-456100	Ankauf Toner	2221	3221	23	200,00	200,00	0,00	200,00	200,00	0,00
1/163050-457000	Druckwerke	2221	3221	23	100,00	100,00	60,18	100,00	100,00	60,18
1/163050-458000	Mittel zur ärztlichen Betreuung und Gesundheitsvorsorge	2221	3221	23	200,00	200,00	0,00	200,00	200,00	0,00
1/163050-459000	Sonstige Verbrauchsgüter	2221	3221	23	100,00	100,00	35,75	100,00	100,00	35,75
1/163050-600000	Strom	2222	3222	24	2 700,00	2 700,00	1 133,64	2 700,00	2 700,00	1 133,64
1/163050-600030	Wärme	2222	3222	24	7 000,00	8 000,00	2 863,39	7 000,00	8 000,00	2 863,39
1/163050-610000	Instandhaltung von Grund und Boden	2224	3224	24	1 400,00	1 400,00	523,50	1 400,00	1 400,00	523,50
1/163050-614000	Instandhaltung von Gebäuden	2224	3224	24	2 000,00	2 000,00	3 096,42	2 000,00	2 000,00	3 096,42
1/163050-616000	Instandhaltung von Maschinen und maschinellen Anlagen	2224	3224	24	600,00	800,00	0,00	600,00	800,00	0,00
1/163050-617000	Instandhaltung von Fahrzeugen	2224	3224	24	1 300,00	1 600,00	974,82	1 300,00	1 600,00	974,82
1/163050-618000	Instandhaltung von sonstigen Anlagen	2224	3224	24	1 600,00	1 300,00	2 390,74	1 600,00	1 300,00	2 390,74
1/163050-631000	Telekommunikationsdienste	2222	3222	24	1 200,00	1 000,00	737,67	1 200,00	1 000,00	725,28
1/163050-670000	Versicherungen	2222	3222	24	1 900,00	1 000,00	855,54	1 900,00	1 000,00	855,54
1/163050-680300	Planmäßige Abschreibung	2226			3 700,00	3 700,00	3 689,19	0,00	0,00	0,00
1/163050-680600	Planmäßige Abschreibung	2226			28 000,00	28 000,00	28 001,91	0,00	0,00	0,00
1/163050-680700	Planmäßige Abschreibung	2226			1 400,00	2 300,00	3 005,95	0,00	0,00	0,00
1/163050-711000	Gebühren f. d. Benützung v. Gemeindevorricht. gem. FAG	2225	3225	24	1 000,00	1 000,00	825,44	1 000,00	1 000,00	825,44
1/163050-720009	Vergütungen zwischen Verwaltungszweigen	2225	3225	24	0,00	2 100,00	733,80	0,00	2 100,00	733,80
1/163050-720109	Vergütungen zwischen Verwaltungszweigen	2225	3225	24	2 100,00	0,00	0,00	2 100,00	0,00	0,00
1/163050-728000	Entgelte für sonstige Leistungen	2225	3225	24	200,00	700,00	108,68	200,00	700,00	108,68
1/163050-757100	Subventionen an Vereine	2234	3234	27	0,00	1 000,00	500,00	0,00	1 000,00	500,00
1/163050-768000	Sonstige Transfers an private Haushalte (Rückersätze Feuerwehr)	2234	3234	27	2 300,00	2 300,00	2 278,50	2 300,00	2 300,00	2 278,50
<b>SU 22 / 32</b>	<b>Summe Aufwendungen / Auszahlungen operative Gebarung</b>				<b>64 700,00</b>	<b>67 200,00</b>	<b>57 439,11</b>	<b>31 600,00</b>	<b>33 200,00</b>	<b>22 729,67</b>
<b>SA 0 / SA 1</b>	<b>(0) Nettoergebnis (21 - 22) / (1) Geldfluss operative Gebarung (31 - 32)</b>				<b>-53 400,00</b>	<b>-55 600,00</b>	<b>-45 566,97</b>	<b>-31 600,00</b>	<b>-33 200,00</b>	<b>-22 729,67</b>
<b>SA01</b>	<b>Saldo (01) Haushaltsrücklagen (230 - 240)</b>				<b>0,00</b>	<b>0,00</b>	<b>0,00</b>	<b>0,00</b>	<b>0,00</b>	<b>0,00</b>
<b>SA00</b>	<b>Saldo (00) Nettoergebnis nach Haushaltsrücklagen (Saldo 0 + Saldo 01)</b>				<b>-53 400,00</b>	<b>-55 600,00</b>	<b>-45 566,97</b>			
<b>Investive Gebarung</b>										
2/163050+303000	Kapitaltransferzlg. v. sonst. Trägern d. öffentl. Rechts		3331	33	0,00	0,00	0,00	1 500,00	600,00	1 260,00
<b>SU 33</b>	<b>Summe Einzahlungen investive Gebarung</b>							<b>1 500,00</b>	<b>600,00</b>	<b>1 260,00</b>
1/163050-042000	Amts-, Betriebs- und Geschäftsausstattung		3415	2 41	0,00	0,00	0,00	2 000,00	1 400,00	3 164,65

		MVAG		VC QU	Ergebnisvoranschlag			Finanzierungsvoranschlag		
		EH	FH		VA 2024	VA 2023	RA 2022	VA 2024	VA 2023	RA 2022
1/163050-042100	Betriebsausstattung - Schutzbekleidung	3415	2	41	0,00	0,00	0,00	4 000,00	2 800,00	2 196,00
<b>SU 34</b>	<b>Summe Auszahlungen investive Gebarung</b>							<b>6 000,00</b>	<b>4 200,00</b>	<b>5 360,65</b>
<b>SA2</b>	<b>Saldo (2) Geldfluss aus der Investiven Gebarung (33 – 34)</b>							<b>-4 500,00</b>	<b>-3 600,00</b>	<b>-4 100,65</b>
<b>SA3</b>	<b>Saldo (3) Nettofinanzierungssaldo (Saldo 1 + Saldo 2)</b>							<b>-36 100,00</b>	<b>-36 800,00</b>	<b>-26 830,32</b>
<b>Finanzierungstätigkeit</b>										
<b>SU 35</b>	<b>Summe Einzahlungen aus der Finanzierungstätigkeit</b>							<b>0,00</b>	<b>0,00</b>	<b>0,00</b>
<b>SU 36</b>	<b>Summe Auszahlungen aus der Finanzierungstätigkeit</b>							<b>0,00</b>	<b>0,00</b>	<b>0,00</b>
<b>SA4</b>	<b>Saldo (4) Geldfluss aus der Finanzierungstätigkeit (35 – 36)</b>							<b>0,00</b>	<b>0,00</b>	<b>0,00</b>
<b>SA5</b>	<b>Saldo (5) Geldfluss aus der voranschlagswirksamen Gebarung (Saldo 3 + Saldo 4)</b>							<b>-36 100,00</b>	<b>-36 800,00</b>	<b>-26 830,32</b>
<b>163060</b>	<b>Freiwillige Feuerwehr (Ortsfeuerwehr Forst)</b>									
<b>Operative Gebarung</b>										
2/163060+810001	Erträge aus Leistungen (Einlieferung Energie - PV-Anlage 2.0)	2114	3114	13	100,00	100,00	80,48	100,00	100,00	80,48
2/163060+813000	Erträge aus der Auflösung von Investitionszuschüssen (Kapitaltransfers)	2127			5 800,00	6 100,00	6 280,32	0,00	0,00	0,00
2/163060+828000	Rückersätze von Ausgaben	2116	3116	18	0,00	0,00	2 153,63	0,00	0,00	2 153,63
<b>SU 21 / 31</b>	<b>Summe Erträge / Einzahlungen operative Gebarung</b>				<b>5 900,00</b>	<b>6 200,00</b>	<b>8 514,43</b>	<b>100,00</b>	<b>100,00</b>	<b>2 234,11</b>
1/163060-400000	Geringwertige Wirtschaftsgüter des Anlagevermögens	2221	3221	23	4 000,00	3 800,00	3 280,47	4 000,00	3 800,00	3 280,47
1/163060-452000	Treibstoffe	2221	3221	23	1 000,00	1 200,00	1 041,32	1 000,00	1 200,00	1 041,32
1/163060-453000	Schmier- und Schleifmittel	2221	3221	23	200,00	200,00	7,38	200,00	200,00	7,38
1/163060-454000	Reinigungsmittel	2221	3221	23	200,00	200,00	0,00	200,00	200,00	0,00
1/163060-456000	Schreib-, Zeichen- und sonstige Büromittel	2221	3221	23	100,00	100,00	99,38	100,00	100,00	99,38
1/163060-456100	Ankauf Toner	2221	3221	23	200,00	200,00	0,00	200,00	200,00	0,00
1/163060-457000	Druckwerke	2221	3221	23	100,00	100,00	60,18	100,00	100,00	60,18
1/163060-458000	Mittel zur ärztlichen Betreuung und Gesundheitsvorsorge	2221	3221	23	200,00	300,00	0,00	200,00	300,00	0,00
1/163060-459000	Sonstige Verbrauchsgüter	2221	3221	23	100,00	100,00	101,45	100,00	100,00	101,45
1/163060-600000	Strom	2222	3222	24	18 000,00	18 500,00	7 238,50	18 000,00	18 500,00	7 238,50
1/163060-610000	Instandhaltung von Grund und Boden	2224	3224	24	100,00	100,00	0,00	100,00	100,00	0,00
1/163060-614000	Instandhaltung von Gebäuden	2224	3224	24	3 200,00	2 800,00	5 874,26	3 200,00	2 800,00	5 874,26
1/163060-616000	Instandhaltung von Maschinen u. maschinellen Anlagen	2224	3224	24	600,00	700,00	0,00	600,00	700,00	0,00
1/163060-617000	Instandhaltung von Fahrzeugen	2224	3224	24	1 300,00	1 300,00	50,40	1 300,00	1 300,00	50,40
1/163060-618000	Instandhaltung von sonstigen Anlagen	2224	3224	24	700,00	1 000,00	309,40	700,00	1 000,00	309,40
1/163060-631000	Telekommunikationsdienste	2222	3222	24	1 400,00	1 400,00	992,10	1 400,00	1 400,00	980,63
1/163060-670000	Versicherungen	2222	3222	24	2 000,00	1 000,00	847,99	2 000,00	1 000,00	847,99
1/163060-680200	Planmäßige Abschreibung	2226			100,00	100,00	84,85	0,00	0,00	0,00



		MVAG		VC QU	Ergebnisvoranschlag			Finanzierungsvoranschlag		
		EH	FH		VA 2024	VA 2023	RA 2022	VA 2024	VA 2023	RA 2022
1/163060-680300	Planmäßige Abschreibung	2226			5 700,00	5 700,00	5 701,20	0,00	0,00	0,00
1/163060-680500	Planmäßige Abschreibung	2226			1 400,00	1 400,00	693,20	0,00	0,00	0,00
1/163060-680600	Planmäßige Abschreibung	2226			21 300,00	21 300,00	21 256,27	0,00	0,00	0,00
1/163060-680700	Planmäßige Abschreibung	2226			2 500,00	3 300,00	2 719,72	0,00	0,00	0,00
1/163060-711000	Gebühren f. d. Benützung v. Gemeindevorricht. gem. FAG	2225	3225	24	1 000,00	1 000,00	847,40	1 000,00	1 000,00	847,40
1/163060-720009	Vergütungen zwischen Verwaltungszweigen	2225	3225	24	0,00	2 900,00	743,80	0,00	2 900,00	743,80
1/163060-720109	Vergütungen zwischen Verwaltungszweigen	2225	3225	24	2 300,00	0,00	0,00	2 300,00	0,00	0,00
1/163060-728000	Entgelte für sonstige Leistungen	2225	3225	24	200,00	200,00	108,68	200,00	200,00	108,68
1/163060-757100	Subventionen an Vereine	2234	3234	27	0,00	500,00	900,00	0,00	500,00	900,00
1/163060-768000	Sonstige Transfers an private Haushalte (Rückersätze Feuerwehr)	2234	3234	27	1 700,00	900,00	945,00	1 700,00	900,00	945,00
<b>SU 22 / 32</b>	<b>Summe Aufwendungen / Auszahlungen operative Gebarung</b>				<b>69 600,00</b>	<b>70 300,00</b>	<b>53 902,95</b>	<b>38 600,00</b>	<b>38 500,00</b>	<b>23 436,24</b>
<b>SA 0 / SA 1</b>	<b>(0) Nettoergebnis (21 - 22) / (1) Geldfluss operative Gebarung (31 - 32)</b>				<b>-63 700,00</b>	<b>-64 100,00</b>	<b>-45 388,52</b>	<b>-38 500,00</b>	<b>-38 400,00</b>	<b>-21 202,13</b>
<b>SA01</b>	<b>Saldo (01) Haushaltsrücklagen (230 - 240)</b>				<b>0,00</b>	<b>0,00</b>	<b>0,00</b>	<b>0,00</b>	<b>0,00</b>	<b>0,00</b>
<b>SA00</b>	<b>Saldo (00) Nettoergebnis nach Haushaltsrücklagen (Saldo 0 + Saldo 01)</b>				<b>-63 700,00</b>	<b>-64 100,00</b>	<b>-45 388,52</b>			
<b>Investive Gebarung</b>										
2/163060+303000	Kapitaltransfers von sonstigen Trägern des öffentlichen Rechts und Sozialversicherungsträgern		3331	33	0,00	0,00	0,00	900,00	3 300,00	2 500,00
<b>SU 33</b>	<b>Summe Einzahlungen investive Gebarung</b>							<b>900,00</b>	<b>3 300,00</b>	<b>2 500,00</b>
1/163060-042000	Amts-, Betriebs- und Geschäftsausstattung		3415	2 41	0,00	0,00	0,00	0,00	11 900,00	1 126,20
1/163060-042100	Betriebsausstattung - Schutzbekleidung		3415	2 41	0,00	0,00	0,00	4 000,00	3 700,00	3 870,00
<b>SU 34</b>	<b>Summe Auszahlungen investive Gebarung</b>							<b>4 000,00</b>	<b>15 600,00</b>	<b>4 996,20</b>
<b>SA2</b>	<b>Saldo (2) Geldfluss aus der Investiven Gebarung (33 - 34)</b>							<b>-3 100,00</b>	<b>-12 300,00</b>	<b>-2 496,20</b>
<b>SA3</b>	<b>Saldo (3) Nettofinanzierungssaldo (Saldo 1 + Saldo 2)</b>							<b>-41 600,00</b>	<b>-50 700,00</b>	<b>-23 698,33</b>
<b>Finanzierungstätigkeit</b>										
<b>SU 35</b>	<b>Summe Einzahlungen aus der Finanzierungstätigkeit</b>							<b>0,00</b>	<b>0,00</b>	<b>0,00</b>
<b>SU 36</b>	<b>Summe Auszahlungen aus der Finanzierungstätigkeit</b>							<b>0,00</b>	<b>0,00</b>	<b>0,00</b>
<b>SA4</b>	<b>Saldo (4) Geldfluss aus der Finanzierungstätigkeit (35 - 36)</b>							<b>0,00</b>	<b>0,00</b>	<b>0,00</b>
<b>SA5</b>	<b>Saldo (5) Geldfluss aus der voranschlagswirksamen Gebarung (Saldo 3 + Saldo 4)</b>							<b>-41 600,00</b>	<b>-50 700,00</b>	<b>-23 698,33</b>
<b>163062</b>	<b>PV-Offensive 2.0 Freiwillige Feuerwehr (Ortsfeuerwehr Forst)</b>									
<b>Operative Gebarung</b>										
<b>SU 21 / 31</b>	<b>Summe Erträge / Einzahlungen operative Gebarung</b>				<b>0,00</b>	<b>0,00</b>	<b>0,00</b>	<b>0,00</b>	<b>0,00</b>	<b>0,00</b>
<b>SU 22 / 32</b>	<b>Summe Aufwendungen / Auszahlungen operative Gebarung</b>				<b>0,00</b>	<b>0,00</b>	<b>0,00</b>	<b>0,00</b>	<b>0,00</b>	<b>0,00</b>
<b>SA 0 / SA 1</b>	<b>(0) Nettoergebnis (21 - 22) / (1) Geldfluss operative Gebarung (31 - 32)</b>				<b>0,00</b>	<b>0,00</b>	<b>0,00</b>	<b>0,00</b>	<b>0,00</b>	<b>0,00</b>

		MVAG		VC QU	Ergebnisvoranschlag			Finanzierungsvoranschlag		
		EH	FH		VA 2024	VA 2023	RA 2022	VA 2024	VA 2023	RA 2022
2/163062+894005	Entnahmen von zweckgebundenen Haushaltsrücklagen - Sonderrücklage Energiewende	2301		2	0,00	12 000,00	0,00	0,00	0,00	0,00
<b>SA01</b>	<b>Saldo (01) Haushaltsrücklagen (230 - 240)</b>				<b>0,00</b>	<b>12 000,00</b>	<b>0,00</b>	<b>0,00</b>	<b>0,00</b>	<b>0,00</b>
<b>SA00</b>	<b>Saldo (00) Nettoergebnis nach Haushaltsrücklagen (Saldo 0 + Saldo 01)</b>				<b>0,00</b>	<b>12 000,00</b>	<b>0,00</b>			
<b>Investive Gebarung</b>										
2/163062+300001	Kapitaltransfers von Bund, Bundesfonds und Bundeskammern		3331	2 33	0,00	0,00	0,00	2 000,00	4 200,00	0,00
2/163062+300002	Kapitaltransfers von Bund, Bundesfonds und Bundeskammern (KIG 2023)		3331	2 33	0,00	0,00	0,00	0,00	6 400,00	0,00
2/163062+301000	Kapitaltransfers von Ländern, Landesfonds und Landeskammern		3331	2 33	0,00	0,00	0,00	0,00	12 400,00	0,00
<b>SU 33</b>	<b>Summe Einzahlungen investive Gebarung</b>							<b>2 000,00</b>	<b>23 000,00</b>	<b>0,00</b>
1/163062-050000	Sonderanlagen		3412	2 40	0,00	0,00	0,00	0,00	12 800,00	20 796,08
<b>SU 34</b>	<b>Summe Auszahlungen investive Gebarung</b>							<b>0,00</b>	<b>12 800,00</b>	<b>20 796,08</b>
<b>SA2</b>	<b>Saldo (2) Geldfluss aus der Investiven Gebarung (33 – 34)</b>							<b>2 000,00</b>	<b>10 200,00</b>	<b>-20 796,08</b>
<b>SA3</b>	<b>Saldo (3) Nettofinanzierungssaldo (Saldo 1 + Saldo 2)</b>							<b>2 000,00</b>	<b>10 200,00</b>	<b>-20 796,08</b>
<b>Finanzierungstätigkeit</b>										
<b>SU 35</b>	<b>Summe Einzahlungen aus der Finanzierungstätigkeit</b>							<b>0,00</b>	<b>0,00</b>	<b>0,00</b>
<b>SU 36</b>	<b>Summe Auszahlungen aus der Finanzierungstätigkeit</b>							<b>0,00</b>	<b>0,00</b>	<b>0,00</b>
<b>SA4</b>	<b>Saldo (4) Geldfluss aus der Finanzierungstätigkeit (35 – 36)</b>							<b>0,00</b>	<b>0,00</b>	<b>0,00</b>
<b>SA5</b>	<b>Saldo (5) Geldfluss aus der voranschlagswirksamen Gebarung (Saldo 3 + Saldo 4)</b>							<b>2 000,00</b>	<b>10 200,00</b>	<b>-20 796,08</b>
<b>163070</b>	<b>Freiwillige Feuerwehr (Ortsfeuerwehr St.Margarethen)</b>									
<b>Operative Gebarung</b>										
2/163070+810001	Erträge aus Leistungen (Einlieferung Energie - PV-Anlage)	2114	3114	13	100,00	100,00	238,06	100,00	100,00	238,06
2/163070+813000	Erträge aus der Auflösung von Investitionszuschüssen (Kapitaltransfers)		2127		800,00	1 000,00	1 225,75	0,00	0,00	0,00
2/163070+829000	Sonstige Einnahmen	2116	3116	18	0,00	0,00	257,73	0,00	0,00	257,73
<b>SU 21 / 31</b>	<b>Summe Erträge / Einzahlungen operative Gebarung</b>				<b>900,00</b>	<b>1 100,00</b>	<b>1 721,54</b>	<b>100,00</b>	<b>100,00</b>	<b>495,79</b>
1/163070-400000	Geringwertige Wirtschaftsgüter des Anlagevermögens	2221	3221	23	3 600,00	3 400,00	3 603,18	3 600,00	3 400,00	3 603,18
1/163070-452000	Treibstoffe	2221	3221	23	1 700,00	1 700,00	1 375,69	1 700,00	1 700,00	1 375,69
1/163070-453000	Schmier- und Schleifmittel	2221	3221	23	200,00	200,00	12,30	200,00	200,00	12,30
1/163070-454000	Reinigungsmittel	2221	3221	23	300,00	300,00	118,17	300,00	300,00	118,17
1/163070-456000	Schreib-, Zeichen- und sonstige Büromittel	2221	3221	23	100,00	100,00	0,00	100,00	100,00	0,00
1/163070-456100	Ankauf Toner	2221	3221	23	200,00	200,00	0,00	200,00	200,00	0,00
1/163070-457000	Druckwerke	2221	3221	23	100,00	100,00	60,18	100,00	100,00	60,18

		MVAG		VC QU	Ergebnisvoranschlag			Finanzierungsvoranschlag		
		EH	FH		VA 2024	VA 2023	RA 2022	VA 2024	VA 2023	RA 2022
1/163070-458000	Mittel zur ärztlichen Betreuung und Gesundheitsvorsorge	2221	3221	23	200,00	200,00	0,00	200,00	200,00	0,00
1/163070-459000	Sonstige Verbrauchsgüter	2221	3221	23	100,00	100,00	68,41	100,00	100,00	68,41
1/163070-600000	Strom	2222	3222	24	5 000,00	7 000,00	680,36	5 000,00	7 000,00	680,36
1/163070-600030	Wärme	2222	3222	24	7 000,00	7 000,00	4 427,20	7 000,00	7 000,00	6 167,66
1/163070-610000	Instandhaltung v.Grund u.Boden	2224	3224	24	600,00	600,00	288,05	600,00	600,00	264,25
1/163070-613000	Instandhaltung von sonstigen Grundstückseinrichtungen	2224	3224	24	200,00	200,00	0,00	200,00	200,00	0,00
1/163070-614000	Instandhaltung von Gebäuden	2224	3224	24	2 700,00	2 600,00	4 255,16	2 700,00	2 600,00	4 255,16
1/163070-616000	Instandhaltung von Maschinen u. maschinellen Anlagen	2224	3224	24	600,00	600,00	190,00	600,00	600,00	190,00
1/163070-617000	Instandhaltung von Fahrzeugen	2224	3224	24	2 100,00	7 000,00	1 124,96	2 100,00	7 000,00	1 124,96
1/163070-618000	Instandhaltung von sonstigen Anlagen	2224	3224	24	1 200,00	1 000,00	2 150,47	1 200,00	1 000,00	2 150,47
1/163070-631000	Telekommunikationsdienste	2222	3222	24	1 400,00	1 400,00	1 136,77	1 400,00	1 400,00	1 117,26
1/163070-670000	Versicherungen	2222	3222	24	2 000,00	1 300,00	1 091,99	2 000,00	1 300,00	1 091,99
1/163070-680300	Planmäßige Abschreibung	2226			800,00	800,00	752,00	0,00	0,00	0,00
1/163070-680700	Planmäßige Abschreibung	2226			1 600,00	2 100,00	2 357,89	0,00	0,00	0,00
1/163070-700000	Mietzinse 58,77 %	2223	3223	24	7 100,00	5 800,00	5 536,76	7 100,00	5 800,00	5 506,74
1/163070-711000	Gebühren f. d. Benützung v. Gemeindeeinricht. gem. FAG	2225	3225	24	2 100,00	2 100,00	2 026,32	2 100,00	2 100,00	2 026,32
1/163070-720009	Vergütungen zwischen Verwaltungszweigen	2225	3225	24	0,00	800,00	120,33	0,00	800,00	120,33
1/163070-720019	Vergütungen zwischen Verwaltungszweigen	2225	3225	24	0,00	5 800,00	3 002,96	0,00	5 800,00	3 002,96
1/163070-720109	Vergütungen zwischen Verwaltungszweigen	2225	3225	24	3 000,00	0,00	0,00	3 000,00	0,00	0,00
1/163070-720119	Vergütungen zwischen Verwaltungszweigen	2225	3225	24	800,00	0,00	0,00	800,00	0,00	0,00
1/163070-728000	Entgelte für sonstige Leistungen	2225	3225	24	200,00	200,00	108,68	200,00	200,00	108,68
1/163070-757100	Subventionen an Vereine	2234	3234	27	0,00	1 000,00	600,00	0,00	1 000,00	600,00
1/163070-768000	Sonstige Transfers an private Haushalte (Rückersätze Feuerwehr)	2234	3234	27	1 500,00	2 100,00	0,00	1 500,00	2 100,00	0,00
<b>SU 22 / 32</b>	<b>Summe Aufwendungen / Auszahlungen operative Gebarung</b>				<b>46 400,00</b>	<b>55 700,00</b>	<b>35 087,83</b>	<b>44 000,00</b>	<b>52 800,00</b>	<b>33 645,07</b>
<b>SA 0 / SA 1</b>	<b>(0) Nettoergebnis (21 - 22) / (1) Geldfluss operative Gebarung (31 - 32)</b>				<b>-45 500,00</b>	<b>-54 600,00</b>	<b>-33 366,29</b>	<b>-43 900,00</b>	<b>-52 700,00</b>	<b>-33 149,28</b>
<b>SA01</b>	<b>Saldo (01) Haushaltsrücklagen (230 - 240)</b>				<b>0,00</b>	<b>0,00</b>	<b>0,00</b>	<b>0,00</b>	<b>0,00</b>	<b>0,00</b>
<b>SA00</b>	<b>Saldo (00) Nettoergebnis nach Haushaltsrücklagen (Saldo 0 + Saldo 01)</b>				<b>-45 500,00</b>	<b>-54 600,00</b>	<b>-33 366,29</b>			
<b>Investive Gebarung</b>										
2/163070+303000	Kapitaltransferzlg. v.sonst.Trägern d. öffentl. Rechts		3331	33	0,00	0,00	0,00	1 500,00	600,00	1 420,00
<b>SU 33</b>	<b>Summe Einzahlungen investive Gebarung</b>							<b>1 500,00</b>	<b>600,00</b>	<b>1 420,00</b>

		MVAG		VC QU	Ergebnisvoranschlag			Finanzierungsvoranschlag		
		EH	FH		VA 2024	VA 2023	RA 2022	VA 2024	VA 2023	RA 2022
1/163070-042000	Amts-, Betriebs- und Geschäftsausstattung		3415	2 41	0,00	0,00	0,00	2 000,00	3 900,00	2 276,55
1/163070-042100	Betriebsausstattung - Schutzbekleidung		3415	2 41	0,00	0,00	0,00	4 000,00	2 700,00	2 322,00
<b>SU 34</b>	<b>Summe Auszahlungen investive Gebarung</b>							<b>6 000,00</b>	<b>6 600,00</b>	<b>4 598,55</b>
<b>SA2</b>	<b>Saldo (2) Geldfluss aus der Investiven Gebarung (33 – 34)</b>							<b>-4 500,00</b>	<b>-6 000,00</b>	<b>-3 178,55</b>
<b>SA3</b>	<b>Saldo (3) Nettofinanzierungssaldo (Saldo 1 + Saldo 2)</b>							<b>-48 400,00</b>	<b>-58 700,00</b>	<b>-36 327,83</b>
<b>Finanzierungstätigkeit</b>										
<b>SU 35</b>	<b>Summe Einzahlungen aus der Finanzierungstätigkeit</b>							<b>0,00</b>	<b>0,00</b>	<b>0,00</b>
<b>SU 36</b>	<b>Summe Auszahlungen aus der Finanzierungstätigkeit</b>							<b>0,00</b>	<b>0,00</b>	<b>0,00</b>
<b>SA4</b>	<b>Saldo (4) Geldfluss aus der Finanzierungstätigkeit (35 – 36)</b>							<b>0,00</b>	<b>0,00</b>	<b>0,00</b>
<b>SA5</b>	<b>Saldo (5) Geldfluss aus der voranschlagswirksamen Gebarung (Saldo 3 + Saldo 4)</b>							<b>-48 400,00</b>	<b>-58 700,00</b>	<b>-36 327,83</b>
<b>163071</b>	<b>PV-Offensive FF St. Margarethen</b>									
<b>Operative Gebarung</b>										
<b>SU 21 / 31</b>	<b>Summe Erträge / Einzahlungen operative Gebarung</b>				<b>0,00</b>	<b>0,00</b>	<b>0,00</b>	<b>0,00</b>	<b>0,00</b>	<b>0,00</b>
<b>SU 22 / 32</b>	<b>Summe Aufwendungen / Auszahlungen operative Gebarung</b>				<b>0,00</b>	<b>0,00</b>	<b>0,00</b>	<b>0,00</b>	<b>0,00</b>	<b>0,00</b>
<b>SA 0 / SA 1</b>	<b>(0) Nettoergebnis (21 - 22) / (1) Geldfluss operative Gebarung (31 – 32)</b>				<b>0,00</b>	<b>0,00</b>	<b>0,00</b>	<b>0,00</b>	<b>0,00</b>	<b>0,00</b>
6/163071+894005	Entnahmen von zweckgebundenen Haushaltsrücklagen - Sonderrücklage Energiewende	2301		2	0,00	0,00	1 113,00	0,00	0,00	0,00
<b>SA01</b>	<b>Saldo (01) Haushaltsrücklagen (230 - 240)</b>				<b>0,00</b>	<b>0,00</b>	<b>1 113,00</b>	<b>0,00</b>	<b>0,00</b>	<b>0,00</b>
<b>SA00</b>	<b>Saldo (00) Nettoergebnis nach Haushaltsrücklagen (Saldo 0 + Saldo 01)</b>				<b>0,00</b>	<b>0,00</b>	<b>1 113,00</b>	<b>0,00</b>	<b>0,00</b>	<b>0,00</b>
<b>Investive Gebarung</b>										
6/163071+300001	Kapitaltransfers von Bund, Bundesfonds und Bundeskammern (KPC)		3331	33	0,00	0,00	0,00	0,00	0,00	1 980,00
<b>SU 33</b>	<b>Summe Einzahlungen investive Gebarung</b>							<b>0,00</b>	<b>0,00</b>	<b>1 980,00</b>
<b>SU 34</b>	<b>Summe Auszahlungen investive Gebarung</b>							<b>0,00</b>	<b>0,00</b>	<b>0,00</b>
<b>SA2</b>	<b>Saldo (2) Geldfluss aus der Investiven Gebarung (33 – 34)</b>							<b>0,00</b>	<b>0,00</b>	<b>1 980,00</b>
<b>SA3</b>	<b>Saldo (3) Nettofinanzierungssaldo (Saldo 1 + Saldo 2)</b>							<b>0,00</b>	<b>0,00</b>	<b>1 980,00</b>
<b>Finanzierungstätigkeit</b>										
<b>SU 35</b>	<b>Summe Einzahlungen aus der Finanzierungstätigkeit</b>							<b>0,00</b>	<b>0,00</b>	<b>0,00</b>
<b>SU 36</b>	<b>Summe Auszahlungen aus der Finanzierungstätigkeit</b>							<b>0,00</b>	<b>0,00</b>	<b>0,00</b>
<b>SA4</b>	<b>Saldo (4) Geldfluss aus der Finanzierungstätigkeit (35 – 36)</b>							<b>0,00</b>	<b>0,00</b>	<b>0,00</b>
<b>SA5</b>	<b>Saldo (5) Geldfluss aus der voranschlagswirksamen Gebarung (Saldo 3 + Saldo 4)</b>							<b>0,00</b>	<b>0,00</b>	<b>1 980,00</b>
<b>163072</b>	<b>Ankauf Feuerwehrauto FF St. Margarethen</b>									
<b>Operative Gebarung</b>										
<b>SU 21 / 31</b>	<b>Summe Erträge / Einzahlungen operative Gebarung</b>				<b>0,00</b>	<b>0,00</b>	<b>0,00</b>	<b>0,00</b>	<b>0,00</b>	<b>0,00</b>
<b>SU 22 / 32</b>	<b>Summe Aufwendungen / Auszahlungen operative Gebarung</b>				<b>0,00</b>	<b>0,00</b>	<b>0,00</b>	<b>0,00</b>	<b>0,00</b>	<b>0,00</b>

		MVAG		VC QU	Ergebnisvoranschlag			Finanzierungsvoranschlag		
		EH	FH		VA 2024	VA 2023	RA 2022	VA 2024	VA 2023	RA 2022
<b>SA 0 / SA 1</b>	<b>(0) Nettoergebnis (21 - 22) / (1) Geldfluss operative Gebarung (31 – 32)</b>				<b>0,00</b>	<b>0,00</b>	<b>0,00</b>	<b>0,00</b>	<b>0,00</b>	<b>0,00</b>
6/163072+895000	Entnahmen von allgemeinen Haushaltsrücklagen	2301		1	0,00	120 500,00	22 564,99	0,00	0,00	0,00
<b>SA01</b>	<b>Saldo (01) Haushaltsrücklagen (230 - 240)</b>				<b>0,00</b>	<b>120 500,00</b>	<b>22 564,99</b>	<b>0,00</b>	<b>0,00</b>	<b>0,00</b>
<b>SA00</b>	<b>Saldo (00) Nettoergebnis nach Haushaltsrücklagen (Saldo 0 + Saldo 01)</b>				<b>0,00</b>	<b>120 500,00</b>	<b>22 564,99</b>			
<b>Investive Gebarung</b>										
6/163072+303200	Kapitaltransfers von sonstigen Trägern des öffentlichen Rechts, Förderungen Landesfeuerwehrverband		3331	1 33	0,00	0,00	0,00	0,00	68 600,00	9 223,63
<b>SU 33</b>	<b>Summe Einzahlungen investive Gebarung</b>							<b>0,00</b>	<b>68 600,00</b>	<b>9 223,63</b>
5/163072-062000	Im Bau befindliche technische Anlagen/Fahrzeuge/Maschinen		3414	1 41	0,00	0,00	0,00	0,00	188 200,00	31 788,62
<b>SU 34</b>	<b>Summe Auszahlungen investive Gebarung</b>							<b>0,00</b>	<b>188 200,00</b>	<b>31 788,62</b>
<b>SA2</b>	<b>Saldo (2) Geldfluss aus der Investiven Gebarung (33 – 34)</b>							<b>0,00</b>	<b>-119 600,00</b>	<b>-22 564,99</b>
<b>SA3</b>	<b>Saldo (3) Nettofinanzierungssaldo (Saldo 1 + Saldo 2)</b>							<b>0,00</b>	<b>-119 600,00</b>	<b>-22 564,99</b>
<b>Finanzierungstätigkeit</b>										
<b>SU 35</b>	<b>Summe Einzahlungen aus der Finanzierungstätigkeit</b>							<b>0,00</b>	<b>0,00</b>	<b>0,00</b>
<b>SU 36</b>	<b>Summe Auszahlungen aus der Finanzierungstätigkeit</b>							<b>0,00</b>	<b>0,00</b>	<b>0,00</b>
<b>SA4</b>	<b>Saldo (4) Geldfluss aus der Finanzierungstätigkeit (35 – 36)</b>							<b>0,00</b>	<b>0,00</b>	<b>0,00</b>
<b>SA5</b>	<b>Saldo (5) Geldfluss aus der voranschlagswirksamen Gebarung (Saldo 3 + Saldo 4)</b>							<b>0,00</b>	<b>-119 600,00</b>	<b>-22 564,99</b>
<b>163080</b>	<b>Freiwillige Feuerwehr (Ortsfeuerwehr St.Michael)</b>									
<b>Operative Gebarung</b>										
2/163080+810001	Erträge aus Leistungen (Einlieferung Energie - PV-Anlage 2.0)	2114	3114	13	100,00	100,00	66,09	100,00	100,00	66,09
2/163080+812000	Gebühren für sonstige Leistungen	2114	3114	13	0,00	0,00	434,10	0,00	0,00	434,10
2/163080+813000	Erträge aus der Auflösung von Investitionszuschüssen (Kapitaltransfers)	2127			25 700,00	26 100,00	26 594,35	0,00	0,00	0,00
<b>SU 21 / 31</b>	<b>Summe Erträge / Einzahlungen operative Gebarung</b>				<b>25 800,00</b>	<b>26 200,00</b>	<b>27 094,54</b>	<b>100,00</b>	<b>100,00</b>	<b>500,19</b>
1/163080-400000	Geringwertige Wirtschaftsgüter des Anlagevermögens	2221	3221	23	4 800,00	4 900,00	5 298,48	4 800,00	4 900,00	5 298,48
1/163080-452000	Treibstoffe	2221	3221	23	3 500,00	4 600,00	3 612,48	3 500,00	4 600,00	3 612,48
1/163080-453000	Schmier- und Schleifmittel	2221	3221	23	400,00	400,00	298,17	400,00	400,00	298,17
1/163080-454000	Reinigungsmittel	2221	3221	23	100,00	200,00	0,00	100,00	200,00	0,00
1/163080-456000	Schreib-, Zeichen- und sonstige Büromittel	2221	3221	23	100,00	100,00	0,00	100,00	100,00	0,00
1/163080-456100	Ankauf Toner	2221	3221	23	200,00	200,00	0,00	200,00	200,00	0,00
1/163080-457000	Druckwerke	2221	3221	23	100,00	100,00	60,18	100,00	100,00	60,18
1/163080-458000	Mittel zur ärztlichen Betreuung und Gesundheitsvorsorge	2221	3221	23	200,00	300,00	0,00	200,00	300,00	0,00

		MVAG		VC QU	Ergebnisvoranschlag			Finanzierungsvoranschlag		
		EH	FH		VA 2024	VA 2023	RA 2022	VA 2024	VA 2023	RA 2022
1/163080-459000	Sonstige Verbrauchsgüter	2221	3221	23	100,00	100,00	0,00	100,00	100,00	0,00
1/163080-600000	Strom	2222	3222	24	8 000,00	9 000,00	5 077,70	8 000,00	9 000,00	5 077,70
1/163080-610000	Instandhaltung v.Grund u.Boden	2224	3224	24	800,00	1 800,00	464,26	800,00	1 800,00	439,16
1/163080-613000	Instandhaltung von sonstigen Grundstückseinrichtungen	2224	3224	24	100,00	100,00	0,00	100,00	100,00	0,00
1/163080-614000	Instandhaltung von Gebäuden	2224	3224	24	2 600,00	6 300,00	5 153,57	2 600,00	6 300,00	4 990,90
1/163080-616000	Instandhaltung von Maschinen u. maschinellen Anlagen	2224	3224	24	1 000,00	1 300,00	341,98	1 000,00	1 300,00	341,98
1/163080-617000	Instandhaltung von Fahrzeugen	2224	3224	24	4 100,00	3 400,00	3 265,54	4 100,00	3 400,00	3 265,54
1/163080-618000	Instandhaltung von sonstigen Anlagen	2224	3224	24	1 800,00	1 800,00	546,40	1 800,00	1 800,00	546,40
1/163080-631000	Telekommunikationsdienste	2222	3222	24	1 400,00	1 500,00	1 038,71	1 400,00	1 500,00	1 014,76
1/163080-670000	Versicherungen	2222	3222	24	2 100,00	1 200,00	1 047,87	2 100,00	1 200,00	1 047,87
1/163080-680200	Planmäßige Abschreibung	2226			400,00	400,00	436,36	0,00	0,00	0,00
1/163080-680300	Planmäßige Abschreibung	2226			600,00	600,00	550,64	0,00	0,00	0,00
1/163080-680500	Planmäßige Abschreibung	2226			1 100,00	1 100,00	549,24	0,00	0,00	0,00
1/163080-680600	Planmäßige Abschreibung	2226			65 400,00	65 400,00	65 465,71	0,00	0,00	0,00
1/163080-680700	Planmäßige Abschreibung	2226			2 800,00	3 500,00	5 459,99	0,00	0,00	0,00
1/163080-683000	Verluste aus dem Abgang von Sachanlagen und immateriellen Vermögenswerten	2226			0,00	0,00	104,38	0,00	0,00	0,00
1/163080-711000	Gebühren f. d. Benützung v.Gemeindeeinricht. gem. FAG	2225	3225	24	1 800,00	1 800,00	1 710,33	1 800,00	1 800,00	1 710,33
1/163080-720009	Vergütungen zwischen Verwaltungszweigen	2225	3225	24	0,00	3 600,00	1 648,82	0,00	3 600,00	1 648,82
1/163080-720109	Vergütungen zwischen Verwaltungszweigen	2225	3225	24	3 200,00	0,00	0,00	3 200,00	0,00	0,00
1/163080-728000	Entgelte für sonstige Leistungen	2225	3225	24	200,00	200,00	108,68	200,00	200,00	108,68
1/163080-757100	Subventionen an Vereine	2234	3234	27	0,00	1 000,00	900,00	0,00	1 000,00	900,00
1/163080-768000	Sonstige Transfers an private Haushalte (Rückersätze Feuerwehr)	2234	3234	27	2 800,00	2 200,00	910,00	2 800,00	2 200,00	910,00
<b>SU 22 / 32</b>	<b>Summe Aufwendungen / Auszahlungen operative Gebarung</b>				<b>109 700,00</b>	<b>117 100,00</b>	<b>104 049,49</b>	<b>39 400,00</b>	<b>46 100,00</b>	<b>31 271,45</b>
<b>SA 0 / SA 1</b>	<b>(0) Nettoergebnis (21 - 22) / (1) Geldfluss operative Gebarung (31 - 32)</b>				<b>-83 900,00</b>	<b>-90 900,00</b>	<b>-76 954,95</b>	<b>-39 300,00</b>	<b>-46 000,00</b>	<b>-30 771,26</b>
<b>SA01</b>	<b>Saldo (01) Haushaltsrücklagen (230 - 240)</b>				<b>0,00</b>	<b>0,00</b>	<b>0,00</b>	<b>0,00</b>	<b>0,00</b>	<b>0,00</b>
<b>SA00</b>	<b>Saldo (00) Nettoergebnis nach Haushaltsrücklagen (Saldo 0 + Saldo 01)</b>				<b>-83 900,00</b>	<b>-90 900,00</b>	<b>-76 954,95</b>			
<b>Investive Gebarung</b>										
2/163080+303000	Kapitaltransferzlg. v.sonst.Trägern d. öffentl. Rechts		3331	33	0,00	0,00	0,00	1 500,00	900,00	2 040,00
<b>SU 33</b>	<b>Summe Einzahlungen investive Gebarung</b>							<b>1 500,00</b>	<b>900,00</b>	<b>2 040,00</b>
1/163080-042000	Amts-, Betriebs- und Geschäftsausstattung		3415	2 41	0,00	0,00	0,00	3 500,00	7 100,00	28 358,35

		MVAG		VC QU	Ergebnisvoranschlag			Finanzierungsvoranschlag		
		EH	FH		VA 2024	VA 2023	RA 2022	VA 2024	VA 2023	RA 2022
1/163080-042100	Betriebsausstattung - Schutzbekleidung	3415	2	41	0,00	0,00	0,00	4 000,00	3 800,00	3 096,00
<b>SU 34</b>	<b>Summe Auszahlungen investive Gebarung</b>							<b>7 500,00</b>	<b>10 900,00</b>	<b>31 454,35</b>
<b>SA2</b>	<b>Saldo (2) Geldfluss aus der Investiven Gebarung (33 – 34)</b>							<b>-6 000,00</b>	<b>-10 000,00</b>	<b>-29 414,35</b>
<b>SA3</b>	<b>Saldo (3) Nettofinanzierungssaldo (Saldo 1 + Saldo 2)</b>							<b>-45 300,00</b>	<b>-56 000,00</b>	<b>-60 185,61</b>
<b>Finanzierungstätigkeit</b>										
<b>SU 35</b>	<b>Summe Einzahlungen aus der Finanzierungstätigkeit</b>							<b>0,00</b>	<b>0,00</b>	<b>0,00</b>
<b>SU 36</b>	<b>Summe Auszahlungen aus der Finanzierungstätigkeit</b>							<b>0,00</b>	<b>0,00</b>	<b>0,00</b>
<b>SA4</b>	<b>Saldo (4) Geldfluss aus der Finanzierungstätigkeit (35 – 36)</b>							<b>0,00</b>	<b>0,00</b>	<b>0,00</b>
<b>SA5</b>	<b>Saldo (5) Geldfluss aus der voranschlagswirksamen Gebarung (Saldo 3 + Saldo 4)</b>							<b>-45 300,00</b>	<b>-56 000,00</b>	<b>-60 185,61</b>
<b>163081</b>	<b>PV-Offensive 2.0 Freiwillige Feuerwehr (Ortsfeuerwehr St. Michä</b>									
<b>Operative Gebarung</b>										
<b>SU 21 / 31</b>	<b>Summe Erträge / Einzahlungen operative Gebarung</b>				<b>0,00</b>	<b>0,00</b>	<b>0,00</b>	<b>0,00</b>	<b>0,00</b>	<b>0,00</b>
<b>SU 22 / 32</b>	<b>Summe Aufwendungen / Auszahlungen operative Gebarung</b>				<b>0,00</b>	<b>0,00</b>	<b>0,00</b>	<b>0,00</b>	<b>0,00</b>	<b>0,00</b>
<b>SA 0 / SA 1</b>	<b>(0) Nettoergebnis (21 - 22) / (1) Geldfluss operative Gebarung (31 – 32)</b>				<b>0,00</b>	<b>0,00</b>	<b>0,00</b>	<b>0,00</b>	<b>0,00</b>	<b>0,00</b>
2/163081+894005	Entnahmen von zweckgebundenen Haushaltsrücklagen - Sonderrücklage Energiewende	2301	2		0,00	15 400,00	0,00	0,00	0,00	0,00
<b>SA01</b>	<b>Saldo (01) Haushaltsrücklagen (230 - 240)</b>				<b>0,00</b>	<b>15 400,00</b>	<b>0,00</b>	<b>0,00</b>	<b>0,00</b>	<b>0,00</b>
<b>SA00</b>	<b>Saldo (00) Nettoergebnis nach Haushaltsrücklagen (Saldo 0 + Saldo 01)</b>				<b>0,00</b>	<b>15 400,00</b>	<b>0,00</b>	<b>0,00</b>	<b>0,00</b>	<b>0,00</b>
<b>Investive Gebarung</b>										
2/163081+300001	Kapitaltransfers von Bund, Bundesfonds und Bundeskammern	3331	2	33	0,00	0,00	0,00	1 500,00	2 200,00	0,00
2/163081+300002	Kapitaltransfers von Bund, Bundesfonds und Bundeskammern (KIG 2023)	3331	2	33	0,00	0,00	0,00	0,00	3 800,00	0,00
2/163081+301000	Kapitaltransfers von Ländern, Landesfonds und Landesammern	3331	2	33	0,00	0,00	0,00	0,00	2 800,00	0,00
<b>SU 33</b>	<b>Summe Einzahlungen investive Gebarung</b>							<b>1 500,00</b>	<b>8 800,00</b>	<b>0,00</b>
1/163081-050000	Sonderanlagen	3412	2	40	0,00	0,00	0,00	0,00	7 700,00	16 477,30
<b>SU 34</b>	<b>Summe Auszahlungen investive Gebarung</b>							<b>0,00</b>	<b>7 700,00</b>	<b>16 477,30</b>
<b>SA2</b>	<b>Saldo (2) Geldfluss aus der Investiven Gebarung (33 – 34)</b>							<b>1 500,00</b>	<b>1 100,00</b>	<b>-16 477,30</b>
<b>SA3</b>	<b>Saldo (3) Nettofinanzierungssaldo (Saldo 1 + Saldo 2)</b>							<b>1 500,00</b>	<b>1 100,00</b>	<b>-16 477,30</b>
<b>Finanzierungstätigkeit</b>										
<b>SU 35</b>	<b>Summe Einzahlungen aus der Finanzierungstätigkeit</b>							<b>0,00</b>	<b>0,00</b>	<b>0,00</b>
<b>SU 36</b>	<b>Summe Auszahlungen aus der Finanzierungstätigkeit</b>							<b>0,00</b>	<b>0,00</b>	<b>0,00</b>
<b>SA4</b>	<b>Saldo (4) Geldfluss aus der Finanzierungstätigkeit (35 – 36)</b>							<b>0,00</b>	<b>0,00</b>	<b>0,00</b>
<b>SA5</b>	<b>Saldo (5) Geldfluss aus der voranschlagswirksamen Gebarung (Saldo 3 + Saldo 4)</b>							<b>1 500,00</b>	<b>1 100,00</b>	<b>-16 477,30</b>
<b>163090</b>	<b>Freiwillige Feuerwehr (Ortsfeuerwehr St.Marein)</b>									

		MVAG		VC QU	Ergebnisvoranschlag			Finanzierungsvoranschlag		
		EH	FH		VA 2024	VA 2023	RA 2022	VA 2024	VA 2023	RA 2022
<b>Operative Gebarung</b>										
2/163090+810001	Erträge aus Leistungen (Einlieferung Energie - PV-Anlage)	2114	3114	13	100,00	100,00	231,12	100,00	100,00	231,12
2/163090+813000	Erträge aus der Auflösung von Investitionszuschüssen (Kapitaltransfers)	2127			4 300,00	5 700,00	19 961,53	0,00	0,00	0,00
2/163090+829000	Sonstige Erträge	2116	3116	18	0,00	0,00	768,58	0,00	0,00	768,58
2/163090+863200	Transfers von sonstigen Trägern öffentlichen Rechts und Sozialversicherungsträgern	2121	3121	15	2 600,00	2 400,00	2 428,55	2 600,00	2 400,00	2 428,55
<b>SU 21 / 31</b>	<b>Summe Erträge / Einzahlungen operative Gebarung</b>				<b>7 000,00</b>	<b>8 200,00</b>	<b>23 389,78</b>	<b>2 700,00</b>	<b>2 500,00</b>	<b>3 428,25</b>
1/163090-400000	Geringwertige Wirtschaftsgüter des Anlagevermögens	2221	3221	23	4 800,00	5 300,00	5 624,28	4 800,00	5 300,00	5 624,28
1/163090-452000	Treibstoffe	2221	3221	23	2 500,00	2 700,00	2 392,31	2 500,00	2 700,00	2 392,31
1/163090-453000	Schmier- und Schleifmittel	2221	3221	23	300,00	300,00	114,24	300,00	300,00	114,24
1/163090-454000	Reinigungsmittel	2221	3221	23	200,00	200,00	75,50	200,00	200,00	75,50
1/163090-456000	Schreib-, Zeichen- und sonstige Büromittel	2221	3221	23	100,00	100,00	0,00	100,00	100,00	0,00
1/163090-456100	Ankauf Toner	2221	3221	23	200,00	200,00	0,00	200,00	200,00	194,26
1/163090-457000	Druckwerke	2221	3221	23	100,00	100,00	60,18	100,00	100,00	60,18
1/163090-458000	Mittel zur ärztlichen Betreuung und Gesundheitsvorsorge	2221	3221	23	200,00	300,00	0,00	200,00	300,00	0,00
1/163090-459000	Sonstige Verbrauchsgüter	2221	3221	23	100,00	100,00	21,45	100,00	100,00	21,45
1/163090-600000	Strom	2222	3222	24	16 200,00	16 200,00	5 828,13	16 200,00	16 200,00	5 828,13
1/163090-610000	Instandhaltung v.Grund u.Boden	2224	3224	24	1 200,00	1 200,00	700,29	1 200,00	1 200,00	653,41
1/163090-613000	Instandhaltung von sonstigen Grunds tückseinrichtungen	2224	3224	24	100,00	100,00	0,00	100,00	100,00	0,00
1/163090-614000	Instandhaltung von Gebäuden	2224	3224	24	2 200,00	2 200,00	7 057,33	2 200,00	2 200,00	7 057,33
1/163090-616000	Instandhaltung von Maschinen u. maschinellen Anlagen	2224	3224	24	1 000,00	1 300,00	47,00	1 000,00	1 300,00	47,00
1/163090-617000	Instandhaltung von Fahrzeugen	2224	3224	24	2 100,00	2 100,00	1 029,28	2 100,00	2 100,00	1 066,05
1/163090-618000	Instandhaltung von sonstigen Anlagen	2224	3224	24	1 900,00	1 900,00	2 816,73	1 900,00	1 900,00	2 816,73
1/163090-631000	Telekommunikationsdienste	2222	3222	24	1 400,00	1 400,00	821,06	1 400,00	1 400,00	813,32
1/163090-670000	Versicherungen	2222	3222	24	1 200,00	1 100,00	985,40	1 200,00	1 100,00	985,40
1/163090-680200	Planmäßige Abschreibung	2226			500,00	500,00	479,67	0,00	0,00	0,00
1/163090-680300	Planmäßige Abschreibung	2226			9 000,00	9 000,00	9 037,47	0,00	0,00	0,00
1/163090-680600	Planmäßige Abschreibung	2226			300,00	300,00	303,88	0,00	0,00	0,00
1/163090-680700	Planmäßige Abschreibung	2226			9 500,00	11 100,00	13 350,04	0,00	0,00	0,00
1/163090-711000	Gebühren f. d. Benützung v. Gemeindeeinricht. gem. FAG	2225	3225	24	1 000,00	1 000,00	940,76	1 000,00	1 000,00	940,76
1/163090-720009	Vergütungen zwischen Verwaltungszweigen	2225	3225	24	0,00	3 300,00	2 431,50	0,00	3 300,00	2 431,50



		MVAG		VC QU		Ergebnisvoranschlag			Finanzierungsvoranschlag		
		EH	FH			VA 2024	VA 2023	RA 2022	VA 2024	VA 2023	RA 2022
1/163090-720109	Vergütungen zwischen Verwaltungszweigen	2225	3225	24	*	3 200,00	0,00	0,00	3 200,00	0,00	0,00
1/163090-728000	Entgelte für sonstige Leistungen	2225	3225	24		200,00	200,00	108,68	200,00	200,00	108,68
1/163090-757100	Subventionen an Vereine	2234	3234	27		0,00	1 000,00	500,00	0,00	1 000,00	500,00
1/163090-768000	Sonstige Transfers an private Haushalte (Rückersätze Feuerwehr)	2234	3234	27		2 700,00	3 500,00	2 007,50	2 700,00	3 500,00	1 877,50
<b>SU 22 / 32</b>	<b>Summe Aufwendungen / Auszahlungen operative Gebarung</b>					<b>62 200,00</b>	<b>66 700,00</b>	<b>56 732,68</b>	<b>42 900,00</b>	<b>45 800,00</b>	<b>33 608,03</b>
<b>SA 0 / SA 1</b>	<b>(0) Nettoergebnis (21 - 22) / (1) Geldfluss operative Gebarung (31 - 32)</b>					<b>-55 200,00</b>	<b>-58 500,00</b>	<b>-33 342,90</b>	<b>-40 200,00</b>	<b>-43 300,00</b>	<b>-30 179,78</b>
<b>SA01</b>	<b>Saldo (01) Haushaltsrücklagen (230 - 240)</b>					<b>0,00</b>	<b>0,00</b>	<b>0,00</b>	<b>0,00</b>	<b>0,00</b>	<b>0,00</b>
<b>SA00</b>	<b>Saldo (00) Nettoergebnis nach Haushaltsrücklagen (Saldo 0 + Saldo 01)</b>					<b>-55 200,00</b>	<b>-58 500,00</b>	<b>-33 342,90</b>			
<b>Investive Gebarung</b>											
2/163090+303000	Kapitaltransferzlg. v.sonst.Trägern d. öffentl. Rechts		3331	33		0,00	0,00	0,00	1 500,00	900,00	4 160,00
<b>SU 33</b>	<b>Summe Einzahlungen investive Gebarung</b>								<b>1 500,00</b>	<b>900,00</b>	<b>4 160,00</b>
1/163090-042000	Amts-, Betriebs- und Geschäftsausstattung		3415	2 41		0,00	0,00	0,00	2 500,00	4 600,00	5 696,92
1/163090-042100	Betriebsausstattung - Schutzbekleidung		3415	2 41		0,00	0,00	0,00	4 000,00	3 900,00	3 096,00
1/163090-050000	Sonderanlagen		3412	2 40		0,00	0,00	0,00	0,00	2 700,00	0,00
<b>SU 34</b>	<b>Summe Auszahlungen investive Gebarung</b>								<b>6 500,00</b>	<b>11 200,00</b>	<b>8 792,92</b>
<b>SA2</b>	<b>Saldo (2) Geldfluss aus der Investiven Gebarung (33 - 34)</b>								<b>-5 000,00</b>	<b>-10 300,00</b>	<b>-4 632,92</b>
<b>SA3</b>	<b>Saldo (3) Nettofinanzierungssaldo (Saldo 1 + Saldo 2)</b>								<b>-45 200,00</b>	<b>-53 600,00</b>	<b>-34 812,70</b>
<b>Finanzierungstätigkeit</b>											
<b>SU 35</b>	<b>Summe Einzahlungen aus der Finanzierungstätigkeit</b>								<b>0,00</b>	<b>0,00</b>	<b>0,00</b>
<b>SU 36</b>	<b>Summe Auszahlungen aus der Finanzierungstätigkeit</b>								<b>0,00</b>	<b>0,00</b>	<b>0,00</b>
<b>SA4</b>	<b>Saldo (4) Geldfluss aus der Finanzierungstätigkeit (35 - 36)</b>								<b>0,00</b>	<b>0,00</b>	<b>0,00</b>
<b>SA5</b>	<b>Saldo (5) Geldfluss aus der voranschlagswirksamen Gebarung (Saldo 3 + Saldo 4)</b>								<b>-45 200,00</b>	<b>-53 600,00</b>	<b>-34 812,70</b>
<b>163093</b>	<b>PV-Offensive FF St. Marein</b>										
<b>Operative Gebarung</b>											
<b>SU 21 / 31</b>	<b>Summe Erträge / Einzahlungen operative Gebarung</b>					<b>0,00</b>	<b>0,00</b>	<b>0,00</b>	<b>0,00</b>	<b>0,00</b>	<b>0,00</b>
<b>SU 22 / 32</b>	<b>Summe Aufwendungen / Auszahlungen operative Gebarung</b>					<b>0,00</b>	<b>0,00</b>	<b>0,00</b>	<b>0,00</b>	<b>0,00</b>	<b>0,00</b>
<b>SA 0 / SA 1</b>	<b>(0) Nettoergebnis (21 - 22) / (1) Geldfluss operative Gebarung (31 - 32)</b>					<b>0,00</b>	<b>0,00</b>	<b>0,00</b>	<b>0,00</b>	<b>0,00</b>	<b>0,00</b>
<b>SA01</b>	<b>Saldo (01) Haushaltsrücklagen (230 - 240)</b>					<b>0,00</b>	<b>0,00</b>	<b>0,00</b>	<b>0,00</b>	<b>0,00</b>	<b>0,00</b>
<b>SA00</b>	<b>Saldo (00) Nettoergebnis nach Haushaltsrücklagen (Saldo 0 + Saldo 01)</b>					<b>0,00</b>	<b>0,00</b>	<b>0,00</b>			
<b>Investive Gebarung</b>											
6/163093+300001	Kapitaltransfers von Bund, Bundesfonds und Bundeskammern		3331	2 33		0,00	0,00	0,00	0,00	0,00	1 980,00
<b>SU 33</b>	<b>Summe Einzahlungen investive Gebarung</b>								<b>0,00</b>	<b>0,00</b>	<b>1 980,00</b>
<b>SU 34</b>	<b>Summe Auszahlungen investive Gebarung</b>								<b>0,00</b>	<b>0,00</b>	<b>0,00</b>

		MVAG VC QU			Ergebnisvoranschlag			Finanzierungsvoranschlag		
		EH	FH		VA 2024	VA 2023	RA 2022	VA 2024	VA 2023	RA 2022
<b>SA2</b>	<b>Saldo (2) Geldfluss aus der Investiven Gebarung (33 – 34)</b>							<b>0,00</b>	<b>0,00</b>	<b>1 980,00</b>
<b>SA3</b>	<b>Saldo (3) Nettofinanzierungssaldo (Saldo 1 + Saldo 2)</b>							<b>0,00</b>	<b>0,00</b>	<b>1 980,00</b>
<b>Finanzierungstätigkeit</b>										
<b>SU 35</b>	<b>Summe Einzahlungen aus der Finanzierungstätigkeit</b>							<b>0,00</b>	<b>0,00</b>	<b>0,00</b>
<b>SU 36</b>	<b>Summe Auszahlungen aus der Finanzierungstätigkeit</b>							<b>0,00</b>	<b>0,00</b>	<b>0,00</b>
<b>SA4</b>	<b>Saldo (4) Geldfluss aus der Finanzierungstätigkeit (35 – 36)</b>							<b>0,00</b>	<b>0,00</b>	<b>0,00</b>
<b>SA5</b>	<b>Saldo (5) Geldfluss aus der voranschlagswirksamen Gebarung (Saldo 3 + Saldo 4)</b>							<b>0,00</b>	<b>0,00</b>	<b>1 980,00</b>
<b>163100 Freiwillige Feuerwehr (Ortsfeuerwehr St.Stefan)</b>										
<b>Operative Gebarung</b>										
2/163100+810001	Erträge aus Leistungen (Einlieferung Energie - PV-Anlage)	2114	3114	13	100,00	100,00	221,84	100,00	100,00	221,84
2/163100+813000	Erträge aus der Auflösung von Investitionszuschüssen (Kapitaltransfers)	2127			6 100,00	6 500,00	6 645,89	0,00	0,00	0,00
2/163100+829000	Sonstige Erträge	2116	3116	18	500,00	500,00	0,00	500,00	500,00	0,00
<b>SU 21 / 31</b>	<b>Summe Erträge / Einzahlungen operative Gebarung</b>				<b>6 700,00</b>	<b>7 100,00</b>	<b>6 867,73</b>	<b>600,00</b>	<b>600,00</b>	<b>221,84</b>
1/163100-400000	Geringwertige Wirtschaftsgüter des Anlagevermögens	2221	3221	23	4 400,00	5 200,00	4 944,98	4 400,00	5 200,00	4 944,98
1/163100-452000	Treibstoffe	2221	3221	23	1 900,00	2 200,00	1 853,84	1 900,00	2 200,00	1 853,84
1/163100-453000	Schmier- und Schleifmittel	2221	3221	23	300,00	200,00	176,37	300,00	200,00	176,37
1/163100-454000	Reinigungsmittel	2221	3221	23	100,00	100,00	0,00	100,00	100,00	0,00
1/163100-456000	Schreib-, Zeichen- und sonstige Büromittel	2221	3221	23	100,00	200,00	0,00	100,00	200,00	0,00
1/163100-456100	Ankauf Toner	2221	3221	23	500,00	500,00	0,00	500,00	500,00	0,00
1/163100-457000	Druckwerke	2221	3221	23	100,00	100,00	60,18	100,00	100,00	60,18
1/163100-458000	Mittel zur ärztlichen Betreuung und Gesundheitsvorsorge	2221	3221	23	200,00	300,00	0,00	200,00	300,00	0,00
1/163100-459000	Sonstige Verbrauchsgüter	2221	3221	23	100,00	100,00	21,45	100,00	100,00	21,45
1/163100-600000	Strom	2222	3222	24	16 200,00	16 200,00	7 557,18	16 200,00	16 200,00	6 258,66
1/163100-610000	Instandhaltung von Grund und Boden	2224	3224	24	1 200,00	1 200,00	719,84	1 200,00	1 200,00	675,77
1/163100-614000	Instandhaltung von Gebäuden	2224	3224	24	3 800,00	3 700,00	2 403,66	3 800,00	3 700,00	2 403,66
1/163100-616000	Instandhaltung von Maschinen u. maschinellen Anlagen	2224	3224	24	600,00	800,00	85,02	600,00	800,00	85,02
1/163100-617000	Instandhaltung von Fahrzeugen	2224	3224	24	2 100,00	4 000,00	2 561,20	2 100,00	4 000,00	2 520,64
1/163100-618000	Instandhaltung von sonstigen Anlagen	2224	3224	24	800,00	1 200,00	2 432,61	800,00	1 200,00	2 432,61
1/163100-631000	Telekommunikationsdienste	2222	3222	24	1 200,00	1 400,00	910,88	1 200,00	1 400,00	895,76
1/163100-670000	Versicherungen	2222	3222	24	1 100,00	1 000,00	875,06	1 100,00	1 000,00	875,06
1/163100-680200	Planmäßige Abschreibung	2226			800,00	800,00	766,67	0,00	0,00	0,00
1/163100-680300	Planmäßige Abschreibung	2226			1 700,00	1 700,00	1 704,86	0,00	0,00	0,00
1/163100-680500	Planmäßige Abschreibung	2226			200,00	200,00	213,04	0,00	0,00	0,00

		MVAG		VC QU	Ergebnisvoranschlag			Finanzierungsvoranschlag		
		EH	FH		VA 2024	VA 2023	RA 2022	VA 2024	VA 2023	RA 2022
1/163100-680600	Planmäßige Abschreibung	2226			14 700,00	14 700,00	14 787,51	0,00	0,00	0,00
1/163100-680700	Planmäßige Abschreibung	2226			2 000,00	3 200,00	3 692,76	0,00	0,00	0,00
1/163100-711000	Gebühren f. d. Benützung v.Gemeindeeinricht. gem. FAG	2225	3225	24	2 000,00	2 000,00	1 884,86	2 000,00	2 000,00	1 884,86
1/163100-720009	Vergütungen zwischen Verwaltungszweigen	2225	3225	24	0,00	4 200,00	3 303,60	0,00	4 200,00	3 303,60
1/163100-720109	Vergütungen zwischen Verwaltungszweigen	2225	3225	24	3 500,00	0,00	0,00	3 500,00	0,00	0,00
1/163100-728000	Entgelte für sonstige Leistungen	2225	3225	24	200,00	200,00	108,68	200,00	200,00	108,68
1/163100-757100	Subventionen an Vereine	2234	3234	27	0,00	1 000,00	700,00	0,00	1 000,00	700,00
1/163100-768000	Sonstige Transfers an private Haushalte (Rückersätze Feuerwehr)	2234	3234	27	2 200,00	2 200,00	0,00	2 200,00	2 200,00	0,00
<b>SU 22 / 32</b>	<b>Summe Aufwendungen / Auszahlungen operative Gebarung</b>				<b>62 000,00</b>	<b>68 600,00</b>	<b>51 764,25</b>	<b>42 600,00</b>	<b>48 000,00</b>	<b>29 201,14</b>
<b>SA 0 / SA 1</b>	<b>(0) Nettoergebnis (21 - 22) / (1) Geldfluss operative Gebarung (31 - 32)</b>				<b>-55 300,00</b>	<b>-61 500,00</b>	<b>-44 896,52</b>	<b>-42 000,00</b>	<b>-47 400,00</b>	<b>-28 979,30</b>
<b>SA01</b>	<b>Saldo (01) Haushaltsrücklagen (230 - 240)</b>				<b>0,00</b>	<b>0,00</b>	<b>0,00</b>	<b>0,00</b>	<b>0,00</b>	<b>0,00</b>
<b>SA00</b>	<b>Saldo (00) Nettoergebnis nach Haushaltsrücklagen (Saldo 0 + Saldo 01)</b>				<b>-55 300,00</b>	<b>-61 500,00</b>	<b>-44 896,52</b>			
<b>Investive Gebarung</b>										
2/163100+303000	Kapitaltransferzlg. v.sonst.Trägern d. öffentl. Rechts		3331	33	0,00	0,00	0,00	1 300,00	400,00	1 780,00
<b>SU 33</b>	<b>Summe Einzahlungen investive Gebarung</b>							<b>1 300,00</b>	<b>400,00</b>	<b>1 780,00</b>
1/163100-042000	Amts-, Betriebs- und Geschäftsausstattung		3415	2 41	0,00	0,00	0,00	2 000,00	4 900,00	1 600,10
1/163100-042100	Betriebsausstattung - Schutzbekleidung		3415	2 41	0,00	0,00	0,00	3 300,00	0,00	2 322,00
<b>SU 34</b>	<b>Summe Auszahlungen investive Gebarung</b>							<b>5 300,00</b>	<b>4 900,00</b>	<b>3 922,10</b>
<b>SA2</b>	<b>Saldo (2) Geldfluss aus der Investiven Gebarung (33 - 34)</b>							<b>-4 000,00</b>	<b>-4 500,00</b>	<b>-2 142,10</b>
<b>SA3</b>	<b>Saldo (3) Nettofinanzierungssaldo (Saldo 1 + Saldo 2)</b>							<b>-46 000,00</b>	<b>-51 900,00</b>	<b>-31 121,40</b>
<b>Finanzierungstätigkeit</b>										
<b>SU 35</b>	<b>Summe Einzahlungen aus der Finanzierungstätigkeit</b>							<b>0,00</b>	<b>0,00</b>	<b>0,00</b>
<b>SU 36</b>	<b>Summe Auszahlungen aus der Finanzierungstätigkeit</b>							<b>0,00</b>	<b>0,00</b>	<b>0,00</b>
<b>SA4</b>	<b>Saldo (4) Geldfluss aus der Finanzierungstätigkeit (35 - 36)</b>							<b>0,00</b>	<b>0,00</b>	<b>0,00</b>
<b>SA5</b>	<b>Saldo (5) Geldfluss aus der voranschlagswirksamen Gebarung (Saldo 3 + Saldo 4)</b>							<b>-46 000,00</b>	<b>-51 900,00</b>	<b>-31 121,40</b>
<b>163101</b>	<b>PV-Offensive FF St. Stefan</b>									
<b>Operative Gebarung</b>										
<b>SU 21 / 31</b>	<b>Summe Erträge / Einzahlungen operative Gebarung</b>				<b>0,00</b>	<b>0,00</b>	<b>0,00</b>	<b>0,00</b>	<b>0,00</b>	<b>0,00</b>
<b>SU 22 / 32</b>	<b>Summe Aufwendungen / Auszahlungen operative Gebarung</b>				<b>0,00</b>	<b>0,00</b>	<b>0,00</b>	<b>0,00</b>	<b>0,00</b>	<b>0,00</b>
<b>SA 0 / SA 1</b>	<b>(0) Nettoergebnis (21 - 22) / (1) Geldfluss operative Gebarung (31 - 32)</b>				<b>0,00</b>	<b>0,00</b>	<b>0,00</b>	<b>0,00</b>	<b>0,00</b>	<b>0,00</b>

		MVAG		VC QU	Ergebnisvoranschlag			Finanzierungsvoranschlag		
		EH	FH		VA 2024	VA 2023	RA 2022	VA 2024	VA 2023	RA 2022
6/163101+894005	Entnahmen von zweckgebundenen Haushaltsrücklagen - Sonderrücklage Energiewende	2301		2	0,00	0,00	3 762,40	0,00	0,00	0,00
<b>SA01</b>	<b>Saldo (01) Haushaltsrücklagen (230 - 240)</b>				<b>0,00</b>	<b>0,00</b>	<b>3 762,40</b>	<b>0,00</b>	<b>0,00</b>	<b>0,00</b>
<b>SA00</b>	<b>Saldo (00) Nettoergebnis nach Haushaltsrücklagen (Saldo 0 + Saldo 01)</b>				<b>0,00</b>	<b>0,00</b>	<b>3 762,40</b>			
<b>Investive Gebarung</b>										
6/163101+300001	Kapitaltransfers von Bund, Bundesfonds und Bundeskammern (KPC)		3331	2 33	0,00	0,00	0,00	0,00	0,00	1 980,00
<b>SU 33</b>	<b>Summe Einzahlungen investive Gebarung</b>							<b>0,00</b>	<b>0,00</b>	<b>1 980,00</b>
<b>SU 34</b>	<b>Summe Auszahlungen investive Gebarung</b>							<b>0,00</b>	<b>0,00</b>	<b>0,00</b>
<b>SA2</b>	<b>Saldo (2) Geldfluss aus der Investiven Gebarung (33 – 34)</b>							<b>0,00</b>	<b>0,00</b>	<b>1 980,00</b>
<b>SA3</b>	<b>Saldo (3) Nettofinanzierungssaldo (Saldo 1 + Saldo 2)</b>							<b>0,00</b>	<b>0,00</b>	<b>1 980,00</b>
<b>Finanzierungstätigkeit</b>										
<b>SU 35</b>	<b>Summe Einzahlungen aus der Finanzierungstätigkeit</b>							<b>0,00</b>	<b>0,00</b>	<b>0,00</b>
<b>SU 36</b>	<b>Summe Auszahlungen aus der Finanzierungstätigkeit</b>							<b>0,00</b>	<b>0,00</b>	<b>0,00</b>
<b>SA4</b>	<b>Saldo (4) Geldfluss aus der Finanzierungstätigkeit (35 – 36)</b>							<b>0,00</b>	<b>0,00</b>	<b>0,00</b>
<b>SA5</b>	<b>Saldo (5) Geldfluss aus der voranschlagswirksamen Gebarung (Saldo 3 + Saldo 4)</b>							<b>0,00</b>	<b>0,00</b>	<b>1 980,00</b>
<b>163102</b>	<b>Ankauf Feuerwehrauto FF St. Stefan</b>									
<b>Operative Gebarung</b>										
<b>SU 21 / 31</b>	<b>Summe Erträge / Einzahlungen operative Gebarung</b>				<b>0,00</b>	<b>0,00</b>	<b>0,00</b>	<b>0,00</b>	<b>0,00</b>	<b>0,00</b>
<b>SU 22 / 32</b>	<b>Summe Aufwendungen / Auszahlungen operative Gebarung</b>				<b>0,00</b>	<b>0,00</b>	<b>0,00</b>	<b>0,00</b>	<b>0,00</b>	<b>0,00</b>
<b>SA 0 / SA 1</b>	<b>(0) Nettoergebnis (21 - 22) / (1) Geldfluss operative Gebarung (31 – 32)</b>				<b>0,00</b>	<b>0,00</b>	<b>0,00</b>	<b>0,00</b>	<b>0,00</b>	<b>0,00</b>
6/163102+895000	Entnahmen von allgemeinen Haushaltsrücklagen	2301		1	214 600,00	5 800,00	14 446,10	0,00	0,00	0,00
<b>SA01</b>	<b>Saldo (01) Haushaltsrücklagen (230 - 240)</b>				<b>214 600,00</b>	<b>5 800,00</b>	<b>14 446,10</b>	<b>0,00</b>	<b>0,00</b>	<b>0,00</b>
<b>SA00</b>	<b>Saldo (00) Nettoergebnis nach Haushaltsrücklagen (Saldo 0 + Saldo 01)</b>				<b>214 600,00</b>	<b>5 800,00</b>	<b>14 446,10</b>			
<b>Investive Gebarung</b>										
6/163102+303200	Kapitaltransfers von sonstigen Trägern des öffentlichen Rechts, Förderungen Landesfeuerwehrverband		3331	1 33	0,00	0,00	0,00	147 800,00	4 400,00	2 200,00
<b>SU 33</b>	<b>Summe Einzahlungen investive Gebarung</b>							<b>147 800,00</b>	<b>4 400,00</b>	<b>2 200,00</b>
5/163102-062000	Im Bau befindliche technische Anlagen/Fahrzeuge/Maschinen		3414	1 41	0,00	0,00	0,00	363 600,00	0,00	16 646,10
5/163102-063000	Im Bau befindliche Anlagen (Amts-, Betriebs- und Geschäftsausstattung)		3415	1 40	0,00	0,00	0,00	0,00	9 000,00	0,00
<b>SU 34</b>	<b>Summe Auszahlungen investive Gebarung</b>							<b>363 600,00</b>	<b>9 000,00</b>	<b>16 646,10</b>
<b>SA2</b>	<b>Saldo (2) Geldfluss aus der Investiven Gebarung (33 – 34)</b>							<b>-215 800,00</b>	<b>-4 600,00</b>	<b>-14 446,10</b>
<b>SA3</b>	<b>Saldo (3) Nettofinanzierungssaldo (Saldo 1 + Saldo 2)</b>							<b>-215 800,00</b>	<b>-4 600,00</b>	<b>-14 446,10</b>
<b>Finanzierungstätigkeit</b>										

		MVAG		VC QU	Ergebnisvoranschlag			Finanzierungsvoranschlag		
		EH	FH		VA 2024	VA 2023	RA 2022	VA 2024	VA 2023	RA 2022
<b>SU 35</b>	<b>Summe Einzahlungen aus der Finanzierungstätigkeit</b>							<b>0,00</b>	<b>0,00</b>	<b>0,00</b>
<b>SU 36</b>	<b>Summe Auszahlungen aus der Finanzierungstätigkeit</b>							<b>0,00</b>	<b>0,00</b>	<b>0,00</b>
<b>SA4</b>	<b>Saldo (4) Geldfluss aus der Finanzierungstätigkeit (35 – 36)</b>							<b>0,00</b>	<b>0,00</b>	<b>0,00</b>
<b>SA5</b>	<b>Saldo (5) Geldfluss aus der voranschlagswirksamen Gebarung (Saldo 3 + Saldo 4)</b>							<b>-215 800,00</b>	<b>-4 600,00</b>	<b>-14 446,10</b>
<b>163110</b>	<b>Freiwillige Feuerwehr (Ortsfeuerwehr St.Johann)</b>									
<b>Operative Gebarung</b>										
2/163110+810001	Erträge aus Leistungen (Einlieferung Energie - PV-Anlage 2.0)	2114	3114	13	100,00	100,00	77,55	100,00	100,00	77,55
2/163110+813000	Erträge aus der Auflösung von Investitionszuschüssen (Kapitaltransfers)	2127			3 100,00	5 900,00	5 973,97	0,00	0,00	0,00
2/163110+829020	Sonstige Einnahmen (Sturm 18.8.22)	2116	3116	18	0,00	100,00	0,00	0,00	100,00	0,00
<b>SU 21 / 31</b>	<b>Summe Erträge / Einzahlungen operative Gebarung</b>				<b>3 200,00</b>	<b>6 100,00</b>	<b>6 051,52</b>	<b>100,00</b>	<b>200,00</b>	<b>77,55</b>
1/163110-400000	Geringwertige Wirtschaftsgüter des Anlagevermögens	2221	3221	23	3 200,00	3 500,00	3 881,31	3 200,00	3 500,00	3 881,31
1/163110-452000	Treibstoffe	2221	3221	23	2 200,00	2 700,00	2 315,21	2 200,00	2 700,00	2 433,23
1/163110-453000	Schmier- und Schleifmittel	2221	3221	23	200,00	200,00	14,07	200,00	200,00	14,07
1/163110-454000	Reinigungsmittel	2221	3221	23	100,00	100,00	0,00	100,00	100,00	0,00
1/163110-456000	Schreib-, Zeichen- und sonstige Büromittel	2221	3221	23	100,00	200,00	0,00	100,00	200,00	99,87
1/163110-456100	Ankauf Toner	2221	3221	23	200,00	200,00	114,26	200,00	200,00	114,26
1/163110-457000	Druckwerke	2221	3221	23	100,00	100,00	60,18	100,00	100,00	60,18
1/163110-458000	Mittel zur ärztlichen Betreuung und Gesundheitsvorsorge	2221	3221	23	200,00	300,00	0,00	200,00	300,00	0,00
1/163110-459000	Sonstige Verbrauchsgüter	2221	3221	23	100,00	100,00	21,45	100,00	100,00	21,45
1/163110-600000	Strom	2222	3222	24	10 500,00	10 500,00	2 940,64	10 500,00	10 500,00	2 940,64
1/163110-610000	Instandhaltung von Grund und Boden	2224	3224	24	1 100,00	1 200,00	706,44	1 100,00	1 200,00	655,10
1/163110-614000	Instandhaltung von Gebäuden	2224	3224	24	4 200,00	3 800,00	5 838,06	4 200,00	3 800,00	5 838,06
1/163110-616000	Instandhaltung von Maschinen u. maschinellen Anlagen	2224	3224	24	600,00	800,00	133,45	600,00	800,00	288,45
1/163110-617000	Instandhaltung von Fahrzeugen	2224	3224	24	1 300,00	1 300,00	834,81	1 300,00	1 300,00	834,81
1/163110-618000	Instandhaltung von sonstigen Anlagen	2224	3224	24	800,00	2 300,00	559,15	800,00	2 300,00	537,74
1/163110-631000	Telekommunikationsdienste	2222	3222	24	1 400,00	1 200,00	1 069,16	1 400,00	1 200,00	1 034,95
1/163110-670000	Versicherungen	2222	3222	24	1 300,00	1 200,00	1 065,42	1 300,00	1 200,00	1 065,42
1/163110-680500	Planmäßige Abschreibung	2226			800,00	800,00	390,42	0,00	0,00	0,00
1/163110-680600	Planmäßige Abschreibung	2226			500,00	500,00	12 592,42	0,00	0,00	0,00
1/163110-680700	Planmäßige Abschreibung	2226			1 200,00	1 800,00	2 664,99	0,00	0,00	0,00
1/163110-700000	Mietzinse	2223	3223	24	37 700,00	37 700,00	37 699,20	37 700,00	37 700,00	37 699,20
1/163110-711000	Gebühren f. d. Benützung v.Gemeindeeinricht. gem. FAG	2225	3225	24	1 100,00	1 100,00	1 077,60	1 100,00	1 100,00	1 077,60

		MVAG		VC QU	Ergebnisvoranschlag			Finanzierungsvoranschlag		
		EH	FH		VA 2024	VA 2023	RA 2022	VA 2024	VA 2023	RA 2022
1/163110-720009	Vergütungen zwischen Verwaltungszweigen	2225	3225	24	0,00	2 700,00	1 917,84	0,00	2 700,00	1 917,84
1/163110-720109	Vergütungen zwischen Verwaltungszweigen	2225	3225	24	*	2 700,00	0,00	0,00	2 700,00	0,00
1/163110-728000	Entgelte für sonstige Leistungen	2225	3225	24	200,00	200,00	108,68	200,00	200,00	108,68
1/163110-757100	Subventionen an Vereine	2234	3234	27	0,00	1 800,00	500,00	0,00	1 800,00	500,00
1/163110-768000	Sonstige Transfers an private Haushalte (Rückersätze Feuerwehr)	2234	3234	27	1 900,00	2 100,00	560,00	1 900,00	2 100,00	560,00
<b>SU 22 / 32</b>	<b>Summe Aufwendungen / Auszahlungen operative Gebarung</b>				<b>73 700,00</b>	<b>78 400,00</b>	<b>77 064,76</b>	<b>71 200,00</b>	<b>75 300,00</b>	<b>61 682,86</b>
<b>SA 0 / SA 1</b>	<b>(0) Nettoergebnis (21 - 22) / (1) Geldfluss operative Gebarung (31 - 32)</b>				<b>-70 500,00</b>	<b>-72 300,00</b>	<b>-71 013,24</b>	<b>-71 100,00</b>	<b>-75 100,00</b>	<b>-61 605,31</b>
<b>SA01</b>	<b>Saldo (01) Haushaltsrücklagen (230 - 240)</b>				<b>0,00</b>	<b>0,00</b>	<b>0,00</b>	<b>0,00</b>	<b>0,00</b>	<b>0,00</b>
<b>SA00</b>	<b>Saldo (00) Nettoergebnis nach Haushaltsrücklagen (Saldo 0 + Saldo 01)</b>				<b>-70 500,00</b>	<b>-72 300,00</b>	<b>-71 013,24</b>			
<b>Investive Gebarung</b>										
2/163110+303000	Kapitaltransferzlg. v.sonst.Trägern d. öffentl. Rechts		3331	33	0,00	0,00	0,00	400,00	0,00	920,00
<b>SU 33</b>	<b>Summe Einzahlungen investive Gebarung</b>							<b>400,00</b>	<b>0,00</b>	<b>920,00</b>
1/163110-042000	Amts-, Betriebs- und Geschäftsausstattung		3415	2 41	0,00	0,00	0,00	0,00	3 900,00	1 198,20
1/163110-042100	Betriebsausstattung - Schutzbekleidung		3415	2 41	0,00	0,00	0,00	1 800,00	0,00	2 322,00
<b>SU 34</b>	<b>Summe Auszahlungen investive Gebarung</b>							<b>1 800,00</b>	<b>3 900,00</b>	<b>3 520,20</b>
<b>SA2</b>	<b>Saldo (2) Geldfluss aus der Investiven Gebarung (33 - 34)</b>							<b>-1 400,00</b>	<b>-3 900,00</b>	<b>-2 600,20</b>
<b>SA3</b>	<b>Saldo (3) Nettofinanzierungssaldo (Saldo 1 + Saldo 2)</b>							<b>-72 500,00</b>	<b>-79 000,00</b>	<b>-64 205,51</b>
<b>Finanzierungstätigkeit</b>										
<b>SU 35</b>	<b>Summe Einzahlungen aus der Finanzierungstätigkeit</b>							<b>0,00</b>	<b>0,00</b>	<b>0,00</b>
<b>SU 36</b>	<b>Summe Auszahlungen aus der Finanzierungstätigkeit</b>							<b>0,00</b>	<b>0,00</b>	<b>0,00</b>
<b>SA4</b>	<b>Saldo (4) Geldfluss aus der Finanzierungstätigkeit (35 - 36)</b>							<b>0,00</b>	<b>0,00</b>	<b>0,00</b>
<b>SA5</b>	<b>Saldo (5) Geldfluss aus der voranschlagswirksamen Gebarung (Saldo 3 + Saldo 4)</b>							<b>-72 500,00</b>	<b>-79 000,00</b>	<b>-64 205,51</b>
<b>163111</b>	<b>PV-Offensive 2.0 Freiwillige Feuerwehr (Ortsfeuerwehr St. Johar</b>									
<b>Operative Gebarung</b>										
<b>SU 21 / 31</b>	<b>Summe Erträge / Einzahlungen operative Gebarung</b>				<b>0,00</b>	<b>0,00</b>	<b>0,00</b>	<b>0,00</b>	<b>0,00</b>	<b>0,00</b>
<b>SU 22 / 32</b>	<b>Summe Aufwendungen / Auszahlungen operative Gebarung</b>				<b>0,00</b>	<b>0,00</b>	<b>0,00</b>	<b>0,00</b>	<b>0,00</b>	<b>0,00</b>
<b>SA 0 / SA 1</b>	<b>(0) Nettoergebnis (21 - 22) / (1) Geldfluss operative Gebarung (31 - 32)</b>				<b>0,00</b>	<b>0,00</b>	<b>0,00</b>	<b>0,00</b>	<b>0,00</b>	<b>0,00</b>
2/163111+894005	Entnahmen von zweckgebundenen Haushaltsrücklagen - Sonderrücklage Energiewende		2301	2	0,00	7 300,00	0,00	0,00	0,00	0,00
<b>SA01</b>	<b>Saldo (01) Haushaltsrücklagen (230 - 240)</b>				<b>0,00</b>	<b>7 300,00</b>	<b>0,00</b>	<b>0,00</b>	<b>0,00</b>	<b>0,00</b>
<b>SA00</b>	<b>Saldo (00) Nettoergebnis nach Haushaltsrücklagen (Saldo 0 + Saldo 01)</b>				<b>0,00</b>	<b>7 300,00</b>	<b>0,00</b>			
<b>Investive Gebarung</b>										

		MVAG		VC QU	Ergebnisvoranschlag			Finanzierungsvoranschlag		
		EH	FH		VA 2024	VA 2023	RA 2022	VA 2024	VA 2023	RA 2022
2/163111+300001	Kapitaltransfers von Bund, Bundesfonds und Bundeskammern	3331	2	33	0,00	0,00	0,00	1 500,00	1 900,00	0,00
2/163111+300002	Kapitaltransfers von Bund, Bundesfonds und Bundeskammern (KIG 2023)	3331	2	33	0,00	0,00	0,00	0,00	3 800,00	0,00
2/163111+301000	Kapitaltransfers von Ländern, Landesfonds und Landeskammern	3331	2	33	0,00	0,00	0,00	0,00	6 400,00	0,00
<b>SU 33</b>	<b>Summe Einzahlungen investive Gebarung</b>							<b>1 500,00</b>	<b>12 100,00</b>	<b>0,00</b>
1/163111-050000	Sonderanlagen	3412	2	40	0,00	0,00	0,00	0,00	7 700,00	11 712,56
<b>SU 34</b>	<b>Summe Auszahlungen investive Gebarung</b>							<b>0,00</b>	<b>7 700,00</b>	<b>11 712,56</b>
<b>SA2</b>	<b>Saldo (2) Geldfluss aus der Investiven Gebarung (33 – 34)</b>							<b>1 500,00</b>	<b>4 400,00</b>	<b>-11 712,56</b>
<b>SA3</b>	<b>Saldo (3) Nettofinanzierungssaldo (Saldo 1 + Saldo 2)</b>							<b>1 500,00</b>	<b>4 400,00</b>	<b>-11 712,56</b>
<b>Finanzierungstätigkeit</b>										
<b>SU 35</b>	<b>Summe Einzahlungen aus der Finanzierungstätigkeit</b>							<b>0,00</b>	<b>0,00</b>	<b>0,00</b>
<b>SU 36</b>	<b>Summe Auszahlungen aus der Finanzierungstätigkeit</b>							<b>0,00</b>	<b>0,00</b>	<b>0,00</b>
<b>SA4</b>	<b>Saldo (4) Geldfluss aus der Finanzierungstätigkeit (35 – 36)</b>							<b>0,00</b>	<b>0,00</b>	<b>0,00</b>
<b>SA5</b>	<b>Saldo (5) Geldfluss aus der voranschlagswirksamen Gebarung (Saldo 3 + Saldo 4)</b>							<b>1 500,00</b>	<b>4 400,00</b>	<b>-11 712,56</b>
<b>163120</b>	<b>Freiwillige Feuerwehr (Ortsfeuerwehr Reideben)</b>									
<b>Operative Gebarung</b>										
2/163120+810001	Erträge aus Leistungen (Einlieferung Energie - PV-Anlage 2.0)	2114	3114	13	100,00	100,00	101,70	100,00	100,00	101,70
2/163120+813000	Erträge aus der Auflösung von Investitionszuschüssen (Kapitaltransfers)	2127			5 400,00	5 600,00	5 895,64	0,00	0,00	0,00
<b>SU 21 / 31</b>	<b>Summe Erträge / Einzahlungen operative Gebarung</b>				<b>5 500,00</b>	<b>5 700,00</b>	<b>5 997,34</b>	<b>100,00</b>	<b>100,00</b>	<b>101,70</b>
1/163120-400000	Geringwertige Wirtschaftsgüter des Anlagevermögens	2221	3221	23	4 000,00	4 700,00	4 535,07	4 000,00	4 700,00	4 535,07
1/163120-452000	Treibstoffe	2221	3221	23	1 500,00	2 200,00	1 514,17	1 500,00	2 200,00	1 608,32
1/163120-453000	Schmier- und Schleifmittel	2221	3221	23	200,00	200,00	94,98	200,00	200,00	94,98
1/163120-454000	Reinigungsmittel	2221	3221	23	100,00	100,00	0,00	100,00	100,00	0,00
1/163120-456000	Schreib-, Zeichen- und sonstige Büromittel	2221	3221	23	100,00	100,00	0,00	100,00	100,00	0,00
1/163120-456100	Ankauf Toner	2221	3221	23	200,00	200,00	0,00	200,00	200,00	0,00
1/163120-457000	Druckwerke	2221	3221	23	100,00	100,00	60,18	100,00	100,00	60,18
1/163120-458000	Mittel zur ärztlichen Betreuung und Gesundheitsvorsorge	2221	3221	23	200,00	300,00	0,00	200,00	300,00	0,00
1/163120-459000	Sonstige Verbrauchsgüter	2221	3221	23	100,00	100,00	21,45	100,00	100,00	21,45
1/163120-600000	Strom	2222	3222	24	7 500,00	7 500,00	3 964,56	7 500,00	7 500,00	3 964,56
1/163120-610000	Instandhaltung von Grund und Boden	2224	3224	24	1 600,00	100,00	0,00	1 600,00	100,00	0,00
1/163120-614000	Instandhaltung von Gebäuden	2224	3224	24	2 700,00	2 700,00	3 758,58	2 700,00	2 700,00	3 758,58
1/163120-616000	Instandhaltung von Maschinen u. maschinellen Anlagen	2224	3224	24	600,00	800,00	252,23	600,00	800,00	252,23

		MVAG		VC QU	Ergebnisvoranschlag			Finanzierungsvoranschlag		
		EH	FH		VA 2024	VA 2023	RA 2022	VA 2024	VA 2023	RA 2022
1/163120-617000	Instandhaltung von Fahrzeugen	2224	3224	24	1 200,00	1 800,00	1 101,12	1 200,00	1 800,00	1 101,12
1/163120-618000	Instandhaltung von sonstigen Anlagen	2224	3224	24	1 000,00	2 300,00	779,24	1 000,00	2 300,00	442,64
1/163120-631000	Telekommunikationsdienste	2222	3222	24	1 200,00	1 400,00	858,91	1 200,00	1 400,00	852,79
1/163120-670000	Versicherungen	2222	3222	24	1 800,00	1 000,00	860,34	1 800,00	1 000,00	860,34
1/163120-680200	Planmäßige Abschreibung	2226			200,00	200,00	159,09	0,00	0,00	0,00
1/163120-680300	Planmäßige Abschreibung	2226			3 500,00	3 500,00	3 488,30	0,00	0,00	0,00
1/163120-680500	Planmäßige Abschreibung	2226			900,00	900,00	460,98	0,00	0,00	0,00
1/163120-680600	Planmäßige Abschreibung	2226			19 400,00	19 500,00	19 984,45	0,00	0,00	0,00
1/163120-680700	Planmäßige Abschreibung	2226			1 900,00	2 600,00	4 166,28	0,00	0,00	0,00
1/163120-711000	Gebühren f. d. Benützung v.Gemeindeeinricht. gem. FAG	2225	3225	24	700,00	700,00	582,19	700,00	700,00	582,19
1/163120-720009	Vergütungen zwischen Verwaltungszweigen	2225	3225	24	0,00	2 100,00	1 503,38	0,00	2 100,00	1 503,38
1/163120-720109	Vergütungen zwischen Verwaltungszweigen	2225	3225	24	2 300,00	0,00	0,00	2 300,00	0,00	0,00
1/163120-728000	Entgelte für sonstige Leistungen	2225	3225	24	200,00	200,00	108,68	200,00	200,00	108,68
1/163120-757100	Subventionen an Vereine	2234	3234	27	0,00	1 800,00	500,00	0,00	1 800,00	500,00
1/163120-768000	Sonstige Transfers an private Haushalte (Rückersätze Feuerwehr)	2234	3234	27	2 500,00	2 300,00	467,50	2 500,00	2 300,00	467,50
<b>SU 22 / 32</b>	<b>Summe Aufwendungen / Auszahlungen operative Gebarung</b>				<b>55 700,00</b>	<b>59 400,00</b>	<b>49 221,68</b>	<b>29 800,00</b>	<b>32 700,00</b>	<b>20 714,01</b>
<b>SA 0 / SA 1</b>	<b>(0) Nettoergebnis (21 - 22) / (1) Geldfluss operative Gebarung (31 - 32)</b>				<b>-50 200,00</b>	<b>-53 700,00</b>	<b>-43 224,34</b>	<b>-29 700,00</b>	<b>-32 600,00</b>	<b>-20 612,31</b>
<b>SA01</b>	<b>Saldo (01) Haushaltsrücklagen (230 - 240)</b>				<b>0,00</b>	<b>0,00</b>	<b>0,00</b>	<b>0,00</b>	<b>0,00</b>	<b>0,00</b>
<b>SA00</b>	<b>Saldo (00) Nettoergebnis nach Haushaltsrücklagen (Saldo 0 + Saldo 01)</b>				<b>-50 200,00</b>	<b>-53 700,00</b>	<b>-43 224,34</b>			
<b>Investive Gebarung</b>										
2/163120+303000	Kapitaltransferzlg. v.sonst.Trägern d. öffentl. Rechts		3331	33	0,00	0,00	0,00	900,00	500,00	1 050,00
<b>SU 33</b>	<b>Summe Einzahlungen investive Gebarung</b>							<b>900,00</b>	<b>500,00</b>	<b>1 050,00</b>
1/163120-040000	Fahrzeuge		3414	2 41	0,00	0,00	0,00	0,00	0,00	5 561,75
1/163120-042000	Amts-, Betriebs- und Geschäftsausstattung		3415	2 41	0,00	0,00	0,00	1 200,00	1 900,00	4 536,44
1/163120-042100	Betriebsausstattung - Schutzbekleidung		3415	2 41	0,00	0,00	0,00	4 000,00	2 400,00	5 598,60
<b>SU 34</b>	<b>Summe Auszahlungen investive Gebarung</b>							<b>5 200,00</b>	<b>4 300,00</b>	<b>15 696,79</b>
<b>SA2</b>	<b>Saldo (2) Geldfluss aus der Investiven Gebarung (33 - 34)</b>							<b>-4 300,00</b>	<b>-3 800,00</b>	<b>-14 646,79</b>
<b>SA3</b>	<b>Saldo (3) Nettofinanzierungssaldo (Saldo 1 + Saldo 2)</b>							<b>-34 000,00</b>	<b>-36 400,00</b>	<b>-35 259,10</b>
<b>Finanzierungstätigkeit</b>										
<b>SU 35</b>	<b>Summe Einzahlungen aus der Finanzierungstätigkeit</b>							<b>0,00</b>	<b>0,00</b>	<b>0,00</b>
<b>SU 36</b>	<b>Summe Auszahlungen aus der Finanzierungstätigkeit</b>							<b>0,00</b>	<b>0,00</b>	<b>0,00</b>
<b>SA4</b>	<b>Saldo (4) Geldfluss aus der Finanzierungstätigkeit (35 - 36)</b>							<b>0,00</b>	<b>0,00</b>	<b>0,00</b>
<b>SA5</b>	<b>Saldo (5) Geldfluss aus der voranschlagswirksamen Gebarung (Saldo 3 + Saldo 4)</b>							<b>-34 000,00</b>	<b>-36 400,00</b>	<b>-35 259,10</b>



		MVAG		VC QU	Ergebnisvoranschlag			Finanzierungsvoranschlag		
		EH	FH		VA 2024	VA 2023	RA 2022	VA 2024	VA 2023	RA 2022
<b>163121</b>	<b>PV-Offensive 2.0 Freiwillige Feuerwehr (Ortsfeuerwehr Reideber)</b>									
<b>Operative Gebarung</b>										
<b>SU 21 / 31</b>	<b>Summe Erträge / Einzahlungen operative Gebarung</b>				<b>0,00</b>	<b>0,00</b>	<b>0,00</b>	<b>0,00</b>	<b>0,00</b>	<b>0,00</b>
<b>SU 22 / 32</b>	<b>Summe Aufwendungen / Auszahlungen operative Gebarung</b>				<b>0,00</b>	<b>0,00</b>	<b>0,00</b>	<b>0,00</b>	<b>0,00</b>	<b>0,00</b>
<b>SA 0 / SA 1</b>	<b>(0) Nettoergebnis (21 - 22) / (1) Geldfluss operative Gebarung (31 - 32)</b>				<b>0,00</b>	<b>0,00</b>	<b>0,00</b>	<b>0,00</b>	<b>0,00</b>	<b>0,00</b>
2/163121+894005	Entnahmen von zweckgebundenen Haushaltsrücklagen - Sonderrücklage Energiewende	2301		2	0,00	7 900,00	0,00	0,00	0,00	0,00
<b>SA01</b>	<b>Saldo (01) Haushaltsrücklagen (230 - 240)</b>				<b>0,00</b>	<b>7 900,00</b>	<b>0,00</b>	<b>0,00</b>	<b>0,00</b>	<b>0,00</b>
<b>SA00</b>	<b>Saldo (00) Nettoergebnis nach Haushaltsrücklagen (Saldo 0 + Saldo 01)</b>				<b>0,00</b>	<b>7 900,00</b>	<b>0,00</b>			
<b>Investive Gebarung</b>										
2/163121+300001	Kapitaltransfers von Bund, Bundesfonds und Bundeskammern		3331	2 33	0,00	0,00	0,00	2 000,00	2 700,00	0,00
2/163121+300002	Kapitaltransfers von Bund, Bundesfonds und Bundeskammern (KIG 2023)		3331	2 33	0,00	0,00	0,00	0,00	5 100,00	0,00
2/163121+301000	Kapitaltransfers von Ländern, Landesfonds und Landeskammern		3331	2 33	0,00	0,00	0,00	0,00	8 300,00	0,00
<b>SU 33</b>	<b>Summe Einzahlungen investive Gebarung</b>							<b>2 000,00</b>	<b>16 100,00</b>	<b>0,00</b>
1/163121-050000	Sonderanlagen		3412	2 40	0,00	0,00	0,00	0,00	10 200,00	13 829,53
<b>SU 34</b>	<b>Summe Auszahlungen investive Gebarung</b>							<b>0,00</b>	<b>10 200,00</b>	<b>13 829,53</b>
<b>SA2</b>	<b>Saldo (2) Geldfluss aus der Investiven Gebarung (33 - 34)</b>							<b>2 000,00</b>	<b>5 900,00</b>	<b>-13 829,53</b>
<b>SA3</b>	<b>Saldo (3) Nettofinanzierungssaldo (Saldo 1 + Saldo 2)</b>							<b>2 000,00</b>	<b>5 900,00</b>	<b>-13 829,53</b>
<b>Finanzierungstätigkeit</b>										
<b>SU 35</b>	<b>Summe Einzahlungen aus der Finanzierungstätigkeit</b>							<b>0,00</b>	<b>0,00</b>	<b>0,00</b>
<b>SU 36</b>	<b>Summe Auszahlungen aus der Finanzierungstätigkeit</b>							<b>0,00</b>	<b>0,00</b>	<b>0,00</b>
<b>SA4</b>	<b>Saldo (4) Geldfluss aus der Finanzierungstätigkeit (35 - 36)</b>							<b>0,00</b>	<b>0,00</b>	<b>0,00</b>
<b>SA5</b>	<b>Saldo (5) Geldfluss aus der voranschlagswirksamen Gebarung (Saldo 3 + Saldo 4)</b>							<b>2 000,00</b>	<b>5 900,00</b>	<b>-13 829,53</b>
<b>163130</b>	<b>Freiwillige Feuerwehr (Ortsfeuerwehr Theißenegg)</b>									
<b>Operative Gebarung</b>										
2/163130+810001	Erträge aus Leistungen (Einlieferung Energie - PV-Anlage 2.0)	2114	3114	13	100,00	100,00	136,28	100,00	100,00	69,54
2/163130+813000	Erträge aus der Auflösung von Investitionszuschüssen (Kapitaltransfers)		2127		1 100,00	1 500,00	1 550,71	0,00	0,00	0,00
<b>SU 21 / 31</b>	<b>Summe Erträge / Einzahlungen operative Gebarung</b>				<b>1 200,00</b>	<b>1 600,00</b>	<b>1 686,99</b>	<b>100,00</b>	<b>100,00</b>	<b>69,54</b>
1/163130-400000	Geringwertige Wirtschaftsgüter des Anlagevermögens	2221	3221	23	3 600,00	3 100,00	3 696,92	3 600,00	3 100,00	3 696,92
1/163130-452000	Treibstoffe	2221	3221	23	800,00	800,00	703,49	800,00	800,00	703,49
1/163130-453000	Schmier- und Schleifmittel	2221	3221	23	100,00	100,00	35,51	100,00	100,00	35,51
1/163130-454000	Reinigungsmittel	2221	3221	23	200,00	200,00	0,00	200,00	200,00	0,00

		MVAG		VC QU	Ergebnisvoranschlag			Finanzierungsvoranschlag		
		EH	FH		VA 2024	VA 2023	RA 2022	VA 2024	VA 2023	RA 2022
1/163130-456000	Schreib-, Zeichen- und sonstige Büromittel	2221	3221	23	100,00	100,00	0,00	100,00	100,00	0,00
1/163130-456100	Ankauf Toner	2221	3221	23	200,00	200,00	0,00	200,00	200,00	0,00
1/163130-457000	Druckwerke	2221	3221	23	100,00	100,00	60,18	100,00	100,00	60,18
1/163130-458000	Mittel zur ärztlichen Betreuung und Gesundheitsvorsorge	2221	3221	23	200,00	200,00	0,00	200,00	200,00	0,00
1/163130-459000	Sonstige Verbrauchsgüter	2221	3221	23	100,00	100,00	103,27	100,00	100,00	103,27
1/163130-600000	Strom	2222	3222	24	15 000,00	15 000,00	5 064,35	15 000,00	15 000,00	5 064,35
1/163130-610000	Instandhaltung von Grund und Boden	2224	3224	24	100,00	100,00	0,00	100,00	100,00	0,00
1/163130-614000	Instandhaltung von Gebäuden	2224	3224	24	2 400,00	2 400,00	3 519,29	2 400,00	2 400,00	3 519,29
1/163130-616000	Instandhaltung von Maschinen u. maschinellen Anlagen	2224	3224	24	500,00	600,00	176,53	500,00	600,00	199,25
1/163130-617000	Instandhaltung von Fahrzeugen	2224	3224	24	1 200,00	2 200,00	1 110,11	1 200,00	2 200,00	1 032,34
1/163130-618000	Instandhaltung von sonstigen Anlagen	2224	3224	24	700,00	800,00	310,11	700,00	800,00	267,30
1/163130-631000	Telekommunikationsdienste	2222	3222	24	1 000,00	1 300,00	659,88	1 000,00	1 300,00	679,38
1/163130-670000	Versicherungen	2222	3222	24	1 000,00	1 000,00	835,75	1 000,00	1 000,00	835,75
1/163130-680200	Planmäßige Abschreibung	2226			300,00	300,00	295,92	0,00	0,00	0,00
1/163130-680300	Planmäßige Abschreibung	2226			6 600,00	6 600,00	6 591,61	0,00	0,00	0,00
1/163130-680500	Planmäßige Abschreibung	2226			1 000,00	1 000,00	515,23	0,00	0,00	0,00
1/163130-680600	Planmäßige Abschreibung	2226			400,00	500,00	451,38	0,00	0,00	0,00
1/163130-680700	Planmäßige Abschreibung	2226			4 700,00	5 500,00	6 216,97	0,00	0,00	0,00
1/163130-711000	Gebühren f. d. Benützung v. Gemeindevorricht. gem. FAG	2225	3225	24	900,00	900,00	859,92	900,00	900,00	859,92
1/163130-720009	Vergütungen zwischen Verwaltungszweigen	2225	3225	24	0,00	1 300,00	270,78	0,00	1 300,00	270,78
1/163130-720019	Vergütungen zwischen Verwaltungszweigen	2225	3225	24	0,00	2 100,00	1 453,58	0,00	2 100,00	1 453,58
1/163130-720109	Vergütungen zwischen Verwaltungszweigen	2225	3225	24	2 100,00	0,00	0,00	2 100,00	0,00	0,00
1/163130-720119	Vergütungen zwischen Verwaltungszweigen	2225	3225	24	1 300,00	0,00	0,00	1 300,00	0,00	0,00
1/163130-728000	Entgelte für sonstige Leistungen	2225	3225	24	200,00	200,00	108,68	200,00	200,00	108,68
1/163130-757100	Subventionen an Vereine	2234	3234	27	0,00	1 000,00	900,00	0,00	1 000,00	900,00
1/163130-768000	Sonstige Transfers an private Haushalte (Rückersätze Feuerwehr)	2234	3234	27	1 200,00	2 600,00	1 150,00	1 200,00	2 600,00	1 150,00
<b>SU 22 / 32</b>	<b>Summe Aufwendungen / Auszahlungen operative Gebarung</b>				<b>46 000,00</b>	<b>50 300,00</b>	<b>35 089,46</b>	<b>33 000,00</b>	<b>36 400,00</b>	<b>20 939,99</b>
<b>SA 0 / SA 1</b>	<b>(0) Nettoergebnis (21 - 22) / (1) Geldfluss operative Gebarung (31 - 32)</b>				<b>-44 800,00</b>	<b>-48 700,00</b>	<b>-33 402,47</b>	<b>-32 900,00</b>	<b>-36 300,00</b>	<b>-20 870,45</b>
<b>SA01</b>	<b>Saldo (01) Haushaltsrücklagen (230 - 240)</b>				<b>0,00</b>	<b>0,00</b>	<b>0,00</b>	<b>0,00</b>	<b>0,00</b>	<b>0,00</b>
<b>SA00</b>	<b>Saldo (00) Nettoergebnis nach Haushaltsrücklagen (Saldo 0 + Saldo 01)</b>				<b>-44 800,00</b>	<b>-48 700,00</b>	<b>-33 402,47</b>			

## Investive Gebarung

		MVAG		VC QU	Ergebnisvoranschlag			Finanzierungsvoranschlag		
		EH	FH		VA 2024	VA 2023	RA 2022	VA 2024	VA 2023	RA 2022
2/163130+303000	Kapitaltransferzlg. v.sonst.Trägern d. öffentl. Rechts		3331	33	0,00	0,00	0,00	400,00	600,00	3 580,00
<b>SU 33</b>	<b>Summe Einzahlungen investive Gebarung</b>							<b>400,00</b>	<b>600,00</b>	<b>3 580,00</b>
1/163130-042000	Amts-, Betriebs- und Geschäftsausstattung		3415	41	0,00	0,00	0,00	0,00	8 100,00	8 387,48
1/163130-042100	Betriebsausstattung - Schutzbekleidung		3415	2 41	0,00	0,00	0,00	2 100,00	2 700,00	1 674,00
<b>SU 34</b>	<b>Summe Auszahlungen investive Gebarung</b>							<b>2 100,00</b>	<b>10 800,00</b>	<b>10 061,48</b>
<b>SA2</b>	<b>Saldo (2) Geldfluss aus der Investiven Gebarung (33 – 34)</b>							<b>-1 700,00</b>	<b>-10 200,00</b>	<b>-6 481,48</b>
<b>SA3</b>	<b>Saldo (3) Nettofinanzierungssaldo (Saldo 1 + Saldo 2)</b>							<b>-34 600,00</b>	<b>-46 500,00</b>	<b>-27 351,93</b>
<b>Finanzierungstätigkeit</b>										
<b>SU 35</b>	<b>Summe Einzahlungen aus der Finanzierungstätigkeit</b>							<b>0,00</b>	<b>0,00</b>	<b>0,00</b>
<b>SU 36</b>	<b>Summe Auszahlungen aus der Finanzierungstätigkeit</b>							<b>0,00</b>	<b>0,00</b>	<b>0,00</b>
<b>SA4</b>	<b>Saldo (4) Geldfluss aus der Finanzierungstätigkeit (35 – 36)</b>							<b>0,00</b>	<b>0,00</b>	<b>0,00</b>
<b>SA5</b>	<b>Saldo (5) Geldfluss aus der voranschlagswirksamen Gebarung (Saldo 3 + Saldo 4)</b>							<b>-34 600,00</b>	<b>-46 500,00</b>	<b>-27 351,93</b>
<b>163131</b>	<b>PV-Offensive 2.0 Freiwillige Feuerwehr (Ortsfeuerwehr Theißene</b>									
<b>Operative Gebarung</b>										
<b>SU 21 / 31</b>	<b>Summe Erträge / Einzahlungen operative Gebarung</b>				<b>0,00</b>	<b>0,00</b>	<b>0,00</b>	<b>0,00</b>	<b>0,00</b>	<b>0,00</b>
<b>SU 22 / 32</b>	<b>Summe Aufwendungen / Auszahlungen operative Gebarung</b>				<b>0,00</b>	<b>0,00</b>	<b>0,00</b>	<b>0,00</b>	<b>0,00</b>	<b>0,00</b>
<b>SA 0 / SA 1</b>	<b>(0) Nettoergebnis (21 - 22) / (1) Geldfluss operative Gebarung (31 – 32)</b>				<b>0,00</b>	<b>0,00</b>	<b>0,00</b>	<b>0,00</b>	<b>0,00</b>	<b>0,00</b>
2/163131+894005	Entnahmen von zweckgebundenen Haushaltsrücklagen - Sonderrücklage Energiewende		2301	2	0,00	9 700,00	0,00	0,00	0,00	0,00
<b>SA01</b>	<b>Saldo (01) Haushaltsrücklagen (230 - 240)</b>				<b>0,00</b>	<b>9 700,00</b>	<b>0,00</b>	<b>0,00</b>	<b>0,00</b>	<b>0,00</b>
<b>SA00</b>	<b>Saldo (00) Nettoergebnis nach Haushaltsrücklagen (Saldo 0 + Saldo 01)</b>				<b>0,00</b>	<b>9 700,00</b>	<b>0,00</b>			
<b>Investive Gebarung</b>										
2/163131+300001	Kapitaltransfers von Bund, Bundesfonds und Bundeskammern		3331	2 33	0,00	0,00	0,00	2 000,00	3 000,00	0,00
2/163131+300002	Kapitaltransfers von Bund, Bundesfonds und Bundeskammern (KIG 2023)		3331	2 33	0,00	0,00	0,00	0,00	6 400,00	0,00
2/163131+301000	Kapitaltransfers von Ländern, Landesfonds und Landeskammern		3331	2 33	0,00	0,00	0,00	0,00	9 200,00	0,00
<b>SU 33</b>	<b>Summe Einzahlungen investive Gebarung</b>							<b>2 000,00</b>	<b>18 600,00</b>	<b>0,00</b>
1/163131-050000	Sonderanlagen		3412	2 40	0,00	0,00	0,00	0,00	12 800,00	15 457,00
<b>SU 34</b>	<b>Summe Auszahlungen investive Gebarung</b>							<b>0,00</b>	<b>12 800,00</b>	<b>15 457,00</b>
<b>SA2</b>	<b>Saldo (2) Geldfluss aus der Investiven Gebarung (33 – 34)</b>							<b>2 000,00</b>	<b>5 800,00</b>	<b>-15 457,00</b>
<b>SA3</b>	<b>Saldo (3) Nettofinanzierungssaldo (Saldo 1 + Saldo 2)</b>							<b>2 000,00</b>	<b>5 800,00</b>	<b>-15 457,00</b>
<b>Finanzierungstätigkeit</b>										
<b>SU 35</b>	<b>Summe Einzahlungen aus der Finanzierungstätigkeit</b>							<b>0,00</b>	<b>0,00</b>	<b>0,00</b>
<b>SU 36</b>	<b>Summe Auszahlungen aus der Finanzierungstätigkeit</b>							<b>0,00</b>	<b>0,00</b>	<b>0,00</b>

	MVAG	VC QU	Ergebnisvoranschlag			Finanzierungsvoranschlag					
			EH	FH	VA 2024	VA 2023	RA 2022	VA 2024	VA 2023	RA 2022	
<b>SA4</b>			<b>Saldo (4) Geldfluss aus der Finanzierungstätigkeit (35 – 36)</b>						<b>0,00</b>	<b>0,00</b>	<b>0,00</b>
<b>SA5</b>			<b>Saldo (5) Geldfluss aus der voranschlagswirksamen Gebarung (Saldo 3 + Saldo 4)</b>						<b>2 000,00</b>	<b>5 800,00</b>	<b>-15 457,00</b>
<b>163132</b>			<b>Ankauf Feuerwehrauto FF Theißenegg</b>								
<b>Operative Gebarung</b>											
<b>SU 21 / 31</b>			<b>Summe Erträge / Einzahlungen operative Gebarung</b>			<b>0,00</b>	<b>0,00</b>	<b>0,00</b>	<b>0,00</b>	<b>0,00</b>	<b>0,00</b>
<b>SU 22 / 32</b>			<b>Summe Aufwendungen / Auszahlungen operative Gebarung</b>			<b>0,00</b>	<b>0,00</b>	<b>0,00</b>	<b>0,00</b>	<b>0,00</b>	<b>0,00</b>
<b>SA 0 / SA 1</b>			<b>(0) Nettoergebnis (21 - 22) / (1) Geldfluss operative Gebarung (31 – 32)</b>			<b>0,00</b>	<b>0,00</b>	<b>0,00</b>	<b>0,00</b>	<b>0,00</b>	<b>0,00</b>
6/163132+895000			Entnahmen von allgemeinen Haushaltsrücklagen	2301	1	0,00	53 000,00	0,00	0,00	0,00	0,00
<b>SA01</b>			<b>Saldo (01) Haushaltsrücklagen (230 - 240)</b>			<b>0,00</b>	<b>53 000,00</b>	<b>0,00</b>	<b>0,00</b>	<b>0,00</b>	<b>0,00</b>
<b>SA00</b>			<b>Saldo (00) Nettoergebnis nach Haushaltsrücklagen (Saldo 0 + Saldo 01)</b>			<b>0,00</b>	<b>53 000,00</b>	<b>0,00</b>			
<b>Investive Gebarung</b>											
6/163132+303200			Kapitaltransfers von sonstigen Trägern des öffentlichen Rechts und Sozialversicherungsträgern	3331	1 33	0,00	0,00	0,00	82 500,00	0,00	0,00
<b>SU 33</b>			<b>Summe Einzahlungen investive Gebarung</b>						<b>82 500,00</b>	<b>0,00</b>	<b>0,00</b>
5/163132-062000			Im Bau befindliche technische Anlagen/Fahrzeuge/Maschinen	3414	1 41	0,00	0,00	0,00	298 000,00	53 000,00	0,00
<b>SU 34</b>			<b>Summe Auszahlungen investive Gebarung</b>						<b>298 000,00</b>	<b>53 000,00</b>	<b>0,00</b>
<b>SA2</b>			<b>Saldo (2) Geldfluss aus der Investiven Gebarung (33 – 34)</b>						<b>-215 500,00</b>	<b>-53 000,00</b>	<b>0,00</b>
<b>SA3</b>			<b>Saldo (3) Nettofinanzierungssaldo (Saldo 1 + Saldo 2)</b>						<b>-215 500,00</b>	<b>-53 000,00</b>	<b>0,00</b>
<b>Finanzierungstätigkeit</b>											
<b>SU 35</b>			<b>Summe Einzahlungen aus der Finanzierungstätigkeit</b>						<b>0,00</b>	<b>0,00</b>	<b>0,00</b>
<b>SU 36</b>			<b>Summe Auszahlungen aus der Finanzierungstätigkeit</b>						<b>0,00</b>	<b>0,00</b>	<b>0,00</b>
<b>SA4</b>			<b>Saldo (4) Geldfluss aus der Finanzierungstätigkeit (35 – 36)</b>						<b>0,00</b>	<b>0,00</b>	<b>0,00</b>
<b>SA5</b>			<b>Saldo (5) Geldfluss aus der voranschlagswirksamen Gebarung (Saldo 3 + Saldo 4)</b>						<b>-215 500,00</b>	<b>-53 000,00</b>	<b>0,00</b>
<b>163140</b>			<b>Freiwillige Feuerwehr (Ortsfeuerwehr Gräbern)</b>								
<b>Operative Gebarung</b>											
2/163140+813000			Erträge aus der Auflösung von Investitionszuschüssen (Kapitaltransfers)	2127		1 400,00	1 500,00	1 665,23	0,00	0,00	0,00
<b>SU 21 / 31</b>			<b>Summe Erträge / Einzahlungen operative Gebarung</b>			<b>1 400,00</b>	<b>1 500,00</b>	<b>1 665,23</b>	<b>0,00</b>	<b>0,00</b>	<b>0,00</b>
1/163140-400000			Geringwertige Wirtschaftsgüter des Anlagevermögens	2221	3221 23	7 200,00	3 400,00	4 086,76	7 200,00	3 400,00	4 086,76
1/163140-452000			Treibstoffe	2221	3221 23	500,00	700,00	86,95	500,00	700,00	86,95
1/163140-453000			Schmier- und Schleifmittel	2221	3221 23	100,00	100,00	51,53	100,00	100,00	51,53
1/163140-454000			Reinigungsmittel	2221	3221 23	100,00	100,00	0,00	100,00	100,00	0,00
1/163140-456000			Schreib-, Zeichen- und sonstige Büromittel	2221	3221 23	100,00	100,00	0,00	100,00	100,00	0,00

		MVAG		VC QU	Ergebnisvoranschlag			Finanzierungsvoranschlag		
		EH	FH		VA 2024	VA 2023	RA 2022	VA 2024	VA 2023	RA 2022
1/163140-456100	Ankauf Toner	2221	3221	23	200,00	200,00	0,00	200,00	200,00	0,00
1/163140-457000	Druckwerke	2221	3221	23	100,00	100,00	60,18	100,00	100,00	60,18
1/163140-458000	Mittel zur ärztlichen Betreuung und Gesundheitsvorsorge	2221	3221	23	200,00	200,00	0,00	200,00	200,00	0,00
1/163140-459000	Sonstige Verbrauchsgüter	2221	3221	23	100,00	100,00	7,15	100,00	100,00	7,15
1/163140-600000	Strom	2222	3222	24	10 500,00	10 500,00	3 421,12	10 500,00	10 500,00	3 421,12
1/163140-614000	Instandhaltung von Gebäuden	2224	3224	24	1 300,00	1 300,00	48,00	1 300,00	1 300,00	48,00
1/163140-616000	Instandhaltung von Maschinen u. maschinellen Anlagen	2224	3224	24	500,00	600,00	10,00	500,00	600,00	32,72
1/163140-617000	Instandhaltung von Fahrzeugen	2224	3224	24	700,00	700,00	126,30	700,00	700,00	126,30
1/163140-618000	Instandhaltung von sonstigen Anlagen	2224	3224	24	700,00	700,00	692,77	700,00	700,00	692,77
1/163140-631000	Telekommunikationsdienste	2222	3222	24	1 200,00	1 200,00	681,75	1 200,00	1 200,00	668,87
1/163140-670000	Versicherungen	2222	3222	24	800,00	800,00	691,04	800,00	800,00	691,04
1/163140-680300	Planmäßige Abschreibung	2226			3 000,00	3 000,00	2 972,80	0,00	0,00	0,00
1/163140-680700	Planmäßige Abschreibung	2226			800,00	1 100,00	1 405,11	0,00	0,00	0,00
1/163140-700000	Miet- und Pachtaufwand	2223	3223	24	1 300,00	1 300,00	1 116,27	1 300,00	1 300,00	1 116,27
1/163140-711000	Gebühren f. d. Benützung v. Gemeindevorricht. gem. FAG	2225	3225	24	100,00	100,00	81,96	100,00	100,00	81,96
1/163140-720009	Vergütungen zwischen Verwaltungszweigen	2225	3225	24	0,00	1 300,00	929,96	0,00	1 300,00	929,96
1/163140-720109	Vergütungen zwischen Verwaltungszweigen	2225	3225	24	1 300,00	0,00	0,00	1 300,00	0,00	0,00
1/163140-728000	Entgelte für sonstige Leistungen	2225	3225	24	200,00	200,00	108,68	200,00	200,00	108,68
1/163140-757100	Subventionen an Vereine	2234	3234	27	0,00	1 000,00	500,00	0,00	1 000,00	500,00
1/163140-768000	Sonstige Transfers an private Haushalte (Rückersätze Feuerwehr)	2234	3234	27	800,00	1 400,00	0,00	800,00	1 400,00	0,00
<b>SU 22 / 32</b>	<b>Summe Aufwendungen / Auszahlungen operative Gebarung</b>				<b>31 800,00</b>	<b>30 200,00</b>	<b>17 078,33</b>	<b>28 000,00</b>	<b>26 100,00</b>	<b>12 710,26</b>
<b>SA 0 / SA 1</b>	<b>(0) Nettoergebnis (21 - 22) / (1) Geldfluss operative Gebarung (31 - 32)</b>				<b>-30 400,00</b>	<b>-28 700,00</b>	<b>-15 413,10</b>	<b>-28 000,00</b>	<b>-26 100,00</b>	<b>-12 710,26</b>
<b>SA01</b>	<b>Saldo (01) Haushaltsrücklagen (230 - 240)</b>				<b>0,00</b>	<b>0,00</b>	<b>0,00</b>	<b>0,00</b>	<b>0,00</b>	<b>0,00</b>
<b>SA00</b>	<b>Saldo (00) Nettoergebnis nach Haushaltsrücklagen (Saldo 0 + Saldo 01)</b>				<b>-30 400,00</b>	<b>-28 700,00</b>	<b>-15 413,10</b>			
<b>Investive Gebarung</b>										
2/163140+303000	Kapitaltransferzlg. v. sonst. Trägern d. öffentl. Rechts		3331	33	0,00	0,00	0,00	1 900,00	2 800,00	660,00
<b>SU 33</b>	<b>Summe Einzahlungen investive Gebarung</b>							<b>1 900,00</b>	<b>2 800,00</b>	<b>660,00</b>
1/163140-042000	Amts-, Betriebs- und Geschäftsausstattung		3415	2 41	0,00	0,00	0,00	2 000,00	11 100,00	982,20
1/163140-042100	Betriebsausstattung - Schutzbekleidung		3415	2 41	0,00	0,00	0,00	6 000,00	1 000,00	1 548,00
<b>SU 34</b>	<b>Summe Auszahlungen investive Gebarung</b>							<b>8 000,00</b>	<b>12 100,00</b>	<b>2 530,20</b>
<b>SA2</b>	<b>Saldo (2) Geldfluss aus der Investiven Gebarung (33 - 34)</b>							<b>-6 100,00</b>	<b>-9 300,00</b>	<b>-1 870,20</b>
<b>SA3</b>	<b>Saldo (3) Nettofinanzierungssaldo (Saldo 1 + Saldo 2)</b>							<b>-34 100,00</b>	<b>-35 400,00</b>	<b>-14 580,46</b>

	MVAG	VC QU	Ergebnisvoranschlag			Finanzierungsvoranschlag					
			EH	FH	VA 2024	VA 2023	RA 2022	VA 2024	VA 2023	RA 2022	
<b>Finanzierungstätigkeit</b>											
SU 35			Summe Einzahlungen aus der Finanzierungstätigkeit					0,00	0,00	0,00	
SU 36			Summe Auszahlungen aus der Finanzierungstätigkeit					0,00	0,00	0,00	
SA4			Saldo (4) Geldfluss aus der Finanzierungstätigkeit (35 – 36)					0,00	0,00	0,00	
SA5			Saldo (5) Geldfluss aus der voranschlagswirksamen Gebarung (Saldo 3 + Saldo 4)					-34 100,00	-35 400,00	-14 580,46	
<b>17 Katastrophendienst</b>											
SA 0 / SA 1			(0) Nettoergebnis (21 - 22) / (1) Geldfluss operative Gebarung (31 – 32)			-28 100,00	-21 200,00	-16 816,75	-28 000,00	-21 200,00	-16 230,67
SA00			Saldo (00) Nettoergebnis nach Haushaltsrücklagen (Saldo 0 + Saldo 01)			21 900,00	-21 200,00	-21 200,00			
SA2			Saldo (2) Geldfluss aus der Investiven Gebarung (33 – 34)						-100,00	-10 000,00	-4 647,53
SA3			Saldo (3) Nettofinanzierungssaldo (Saldo 1 + Saldo 2)						-28 100,00	-31 200,00	-20 878,20
SA4			Saldo (4) Geldfluss aus der Finanzierungstätigkeit (35 – 36)						0,00	0,00	0,00
SA5			Saldo (5) Geldfluss aus der voranschlagswirksamen Gebarung (Saldo 3 + Saldo 4)						-28 100,00	-31 200,00	-20 878,20
<b>170 Allgemeine Angelegenheiten</b>											
SA 0 / SA 1			(0) Nettoergebnis (21 - 22) / (1) Geldfluss operative Gebarung (31 – 32)			-28 000,00	-21 200,00	-10 580,87	-28 000,00	-21 200,00	-9 994,79
SA00			Saldo (00) Nettoergebnis nach Haushaltsrücklagen (Saldo 0 + Saldo 01)			-28 000,00	-21 200,00	-21 200,00			
SA2			Saldo (2) Geldfluss aus der Investiven Gebarung (33 – 34)						0,00	-10 000,00	-4 647,53
SA3			Saldo (3) Nettofinanzierungssaldo (Saldo 1 + Saldo 2)						-28 000,00	-31 200,00	-14 642,32
SA4			Saldo (4) Geldfluss aus der Finanzierungstätigkeit (35 – 36)						0,00	0,00	0,00
SA5			Saldo (5) Geldfluss aus der voranschlagswirksamen Gebarung (Saldo 3 + Saldo 4)						-28 000,00	-31 200,00	-14 642,32
<b>170010 Katastrophenschutz (KAT-Halle)</b>											
<b>Operative Gebarung</b>											
SU 21 / 31			Summe Erträge / Einzahlungen operative Gebarung			0,00	0,00	0,00	0,00	0,00	0,00
1/170010-400000			Geringwertige Wirtschaftsgüter (GWG)	2221 3221	23	10 000,00	10 000,00	10 348,49	10 000,00	10 000,00	9 994,79
1/170010-452000			Treibstoffe	2221 3221	23	3 500,00	1 000,00	0,00	3 500,00	1 000,00	0,00
1/170010-453000			Schmier- und Schleifmittel	2221 3221	23	400,00	200,00	0,00	400,00	200,00	0,00
1/170010-616000			Instandhaltung von Maschinen und maschinellen Anlagen	2224 3224	24	2 000,00	1 000,00	0,00	2 000,00	1 000,00	0,00
1/170010-617000			Instandhaltung von Fahrzeugen	2224 3224	24	500,00	500,00	0,00	500,00	500,00	0,00
1/170010-631000			Telekommunikationsdienste	2222 3222	24	500,00	500,00	0,00	500,00	500,00	0,00
1/170010-670000			Versicherungen	2222 3222		100,00	0,00	0,00	100,00	0,00	0,00
1/170010-680700			Planmäßige Abschreibung	2226		0,00	0,00	232,38	0,00	0,00	0,00
1/170010-700000			Miet- und Pachtaufwand	2223 3223	24	5 000,00	5 000,00	0,00	5 000,00	5 000,00	0,00
1/170010-720009			Vergütungen zwischen Verwaltungszweigen	2225 3225	24	0,00	3 000,00	0,00	0,00	3 000,00	0,00
1/170010-720109			Vergütungen zwischen Verwaltungszweigen	2225 3225	24	6 000,00	0,00	0,00	6 000,00	0,00	0,00
SU 22 / 32			Summe Aufwendungen / Auszahlungen operative Gebarung			28 000,00	21 200,00	10 580,87	28 000,00	21 200,00	9 994,79

		MVAG		VC QU	Ergebnisvoranschlag			Finanzierungsvoranschlag		
		EH	FH		VA 2024	VA 2023	RA 2022	VA 2024	VA 2023	RA 2022
<b>SA 0 / SA 1</b>	<b>(0) Nettoergebnis (21 - 22) / (1) Geldfluss operative Gebarung (31 – 32)</b>				<b>-28 000,00</b>	<b>-21 200,00</b>	<b>-10 580,87</b>	<b>-28 000,00</b>	<b>-21 200,00</b>	<b>-9 994,79</b>
<b>SA01</b>	<b>Saldo (01) Haushaltsrücklagen (230 - 240)</b>				<b>0,00</b>	<b>0,00</b>	<b>0,00</b>	<b>0,00</b>	<b>0,00</b>	<b>0,00</b>
<b>SA00</b>	<b>Saldo (00) Nettoergebnis nach Haushaltsrücklagen (Saldo 0 + Saldo 01)</b>				<b>-28 000,00</b>	<b>-21 200,00</b>	<b>-10 580,87</b>			
<b>Investive Gebarung</b>										
2/170010+301200	Kapitaltransfers von Ländern, Landesfonds und Landeskammern - BZ außerhalb des Rahmen			3331 2 33	0,00	0,00	0,00	0,00	15 000,00	0,00
<b>SU 33</b>	<b>Summe Einzahlungen investive Gebarung</b>							<b>0,00</b>	<b>15 000,00</b>	<b>0,00</b>
1/170010-042000	Amts-, Betriebs- und Geschäftsausstattung			3415 41	0,00	0,00	0,00	0,00	25 000,00	4 647,53
<b>SU 34</b>	<b>Summe Auszahlungen investive Gebarung</b>							<b>0,00</b>	<b>25 000,00</b>	<b>4 647,53</b>
<b>SA2</b>	<b>Saldo (2) Geldfluss aus der Investiven Gebarung (33 – 34)</b>							<b>0,00</b>	<b>-10 000,00</b>	<b>-4 647,53</b>
<b>SA3</b>	<b>Saldo (3) Nettofinanzierungssaldo (Saldo 1 + Saldo 2)</b>							<b>-28 000,00</b>	<b>-31 200,00</b>	<b>-14 642,32</b>
<b>Finanzierungstätigkeit</b>										
<b>SU 35</b>	<b>Summe Einzahlungen aus der Finanzierungstätigkeit</b>							<b>0,00</b>	<b>0,00</b>	<b>0,00</b>
<b>SU 36</b>	<b>Summe Auszahlungen aus der Finanzierungstätigkeit</b>							<b>0,00</b>	<b>0,00</b>	<b>0,00</b>
<b>SA4</b>	<b>Saldo (4) Geldfluss aus der Finanzierungstätigkeit (35 – 36)</b>							<b>0,00</b>	<b>0,00</b>	<b>0,00</b>
<b>SA5</b>	<b>Saldo (5) Geldfluss aus der voranschlagswirksamen Gebarung (Saldo 3 + Saldo 4)</b>							<b>-28 000,00</b>	<b>-31 200,00</b>	<b>-14 642,32</b>

		MVAG		VC QU	Ergebnisvoranschlag			Finanzierungsvoranschlag		
		EH	FH		VA 2024	VA 2023	RA 2022	VA 2024	VA 2023	RA 2022
<b>179</b>	<b>Sonstige Einrichtungen und Maßnahmen</b>									
SA 0 / SA 1	(0) Nettoergebnis (21 - 22) / (1) Geldfluss operative Gebarung (31 – 32)				-100,00	0,00	-6 235,88	0,00	0,00	-6 235,88
SA00	Saldo (00) Nettoergebnis nach Haushaltsrücklagen (Saldo 0 + Saldo 01)				49 900,00	0,00	0,00			
SA2	Saldo (2) Geldfluss aus der Investiven Gebarung (33 – 34)							-100,00	0,00	0,00
SA3	Saldo (3) Nettofinanzierungssaldo (Saldo 1 + Saldo 2)							-100,00	0,00	-6 235,88
SA4	Saldo (4) Geldfluss aus der Finanzierungstätigkeit (35 – 36)							0,00	0,00	0,00
SA5	Saldo (5) Geldfluss aus der voranschlagswirksamen Gebarung (Saldo 3 + Saldo 4)							-100,00	0,00	-6 235,88
<b>179100</b>	<b>Interkommunale Katastrophenhilfe</b>									
<b>Operative Gebarung</b>										
SU 21 / 31	Summe Erträge / Einzahlungen operative Gebarung				0,00	0,00	0,00	0,00	0,00	0,00
1/179100-720009	Vergütungen zwischen Verwaltungszweigen	2225	3225	24	0,00	0,00	5 435,88	0,00	0,00	5 435,88
1/179100-728000	Entgelte für sonstige Leistungen	2225	3225	24	0,00	0,00	800,00	0,00	0,00	800,00
SU 22 / 32	Summe Aufwendungen / Auszahlungen operative Gebarung				0,00	0,00	6 235,88	0,00	0,00	6 235,88
SA 0 / SA 1	(0) Nettoergebnis (21 - 22) / (1) Geldfluss operative Gebarung (31 – 32)				0,00	0,00	-6 235,88	0,00	0,00	-6 235,88
SA01	Saldo (01) Haushaltsrücklagen (230 - 240)				0,00	0,00	0,00	0,00	0,00	0,00
SA00	Saldo (00) Nettoergebnis nach Haushaltsrücklagen (Saldo 0 + Saldo 01)				0,00	0,00	-6 235,88			
<b>Investive Gebarung</b>										
SU 33	Summe Einzahlungen investive Gebarung							0,00	0,00	0,00
SU 34	Summe Auszahlungen investive Gebarung							0,00	0,00	0,00
SA2	Saldo (2) Geldfluss aus der Investiven Gebarung (33 – 34)							0,00	0,00	0,00
SA3	Saldo (3) Nettofinanzierungssaldo (Saldo 1 + Saldo 2)							0,00	0,00	-6 235,88
<b>Finanzierungstätigkeit</b>										
SU 35	Summe Einzahlungen aus der Finanzierungstätigkeit							0,00	0,00	0,00
SU 36	Summe Auszahlungen aus der Finanzierungstätigkeit							0,00	0,00	0,00
SA4	Saldo (4) Geldfluss aus der Finanzierungstätigkeit (35 – 36)							0,00	0,00	0,00
SA5	Saldo (5) Geldfluss aus der voranschlagswirksamen Gebarung (Saldo 3 + Saldo 4)							0,00	0,00	-6 235,88
<b>179101</b>	<b>Abwicklung Unwetterkatastrophe 2023</b>									
<b>Operative Gebarung</b>										
SU 21 / 31	Summe Erträge / Einzahlungen operative Gebarung				0,00	0,00	0,00	0,00	0,00	0,00
1/179101-778000	Kapitaltransfers an private Haushalte	2234		44	100,00	0,00	0,00	0,00	0,00	0,00
SU 22 / 32	Summe Aufwendungen / Auszahlungen operative Gebarung				100,00	0,00	0,00	0,00	0,00	0,00
SA 0 / SA 1	(0) Nettoergebnis (21 - 22) / (1) Geldfluss operative Gebarung (31 – 32)				-100,00	0,00	0,00	0,00	0,00	0,00
2/179101+895000	Entnahmen von allgemeinen Haushaltsrücklagen	2301			50 000,00	0,00	0,00	0,00	0,00	0,00
SA01	Saldo (01) Haushaltsrücklagen (230 - 240)				50 000,00	0,00	0,00	0,00	0,00	0,00
SA00	Saldo (00) Nettoergebnis nach Haushaltsrücklagen (Saldo 0 + Saldo 01)				49 900,00	0,00	0,00			



		MVAG		VC QU	Ergebnisvoranschlag			Finanzierungsvoranschlag		
		EH	FH		VA 2024	VA 2023	RA 2022	VA 2024	VA 2023	RA 2022
<b>Investive Gebarung</b>										
<b>SU 33</b>	<b>Summe Einzahlungen investive Gebarung</b>							<b>0,00</b>	<b>0,00</b>	<b>0,00</b>
1/179101-778000	Kapitaltransfers an private Haushalte		3434	44	0,00	0,00	0,00	100,00	0,00	0,00
<b>SU 34</b>	<b>Summe Auszahlungen investive Gebarung</b>							<b>100,00</b>	<b>0,00</b>	<b>0,00</b>
<b>SA2</b>	<b>Saldo (2) Geldfluss aus der Investiven Gebarung (33 – 34)</b>							<b>-100,00</b>	<b>0,00</b>	<b>0,00</b>
<b>SA3</b>	<b>Saldo (3) Nettofinanzierungssaldo (Saldo 1 + Saldo 2)</b>							<b>-100,00</b>	<b>0,00</b>	<b>0,00</b>
<b>Finanzierungstätigkeit</b>										
<b>SU 35</b>	<b>Summe Einzahlungen aus der Finanzierungstätigkeit</b>							<b>0,00</b>	<b>0,00</b>	<b>0,00</b>
<b>SU 36</b>	<b>Summe Auszahlungen aus der Finanzierungstätigkeit</b>							<b>0,00</b>	<b>0,00</b>	<b>0,00</b>
<b>SA4</b>	<b>Saldo (4) Geldfluss aus der Finanzierungstätigkeit (35 – 36)</b>							<b>0,00</b>	<b>0,00</b>	<b>0,00</b>
<b>SA5</b>	<b>Saldo (5) Geldfluss aus der voranschlagswirksamen Gebarung (Saldo 3 + Saldo 4)</b>							<b>-100,00</b>	<b>0,00</b>	<b>0,00</b>
<b>18 Landesverteidigung</b>										
<b>SA 0 / SA 1</b>	<b>(0) Nettoergebnis (21 - 22) / (1) Geldfluss operative Gebarung (31 – 32)</b>				<b>-1 300,00</b>	<b>-6 300,00</b>	<b>-1 239,70</b>	<b>-1 300,00</b>	<b>-1 300,00</b>	<b>-1 239,70</b>
<b>SA00</b>	<b>Saldo (00) Nettoergebnis nach Haushaltsrücklagen (Saldo 0 + Saldo 01)</b>				<b>-1 300,00</b>	<b>-6 300,00</b>	<b>-6 300,00</b>			
<b>SA2</b>	<b>Saldo (2) Geldfluss aus der Investiven Gebarung (33 – 34)</b>							<b>0,00</b>	<b>-5 000,00</b>	<b>0,00</b>
<b>SA3</b>	<b>Saldo (3) Nettofinanzierungssaldo (Saldo 1 + Saldo 2)</b>							<b>-1 300,00</b>	<b>-6 300,00</b>	<b>-1 239,70</b>
<b>SA4</b>	<b>Saldo (4) Geldfluss aus der Finanzierungstätigkeit (35 – 36)</b>							<b>0,00</b>	<b>0,00</b>	<b>0,00</b>
<b>SA5</b>	<b>Saldo (5) Geldfluss aus der voranschlagswirksamen Gebarung (Saldo 3 + Saldo 4)</b>							<b>-1 300,00</b>	<b>-6 300,00</b>	<b>-1 239,70</b>
<b>180 Zivilschutz</b>										
<b>SA 0 / SA 1</b>	<b>(0) Nettoergebnis (21 - 22) / (1) Geldfluss operative Gebarung (31 – 32)</b>				<b>-1 300,00</b>	<b>-1 300,00</b>	<b>-1 239,70</b>	<b>-1 300,00</b>	<b>-1 300,00</b>	<b>-1 239,70</b>
<b>SA00</b>	<b>Saldo (00) Nettoergebnis nach Haushaltsrücklagen (Saldo 0 + Saldo 01)</b>				<b>-1 300,00</b>	<b>-1 300,00</b>	<b>-1 300,00</b>			
<b>SA2</b>	<b>Saldo (2) Geldfluss aus der Investiven Gebarung (33 – 34)</b>							<b>0,00</b>	<b>0,00</b>	<b>0,00</b>
<b>SA3</b>	<b>Saldo (3) Nettofinanzierungssaldo (Saldo 1 + Saldo 2)</b>							<b>-1 300,00</b>	<b>-1 300,00</b>	<b>-1 239,70</b>
<b>SA4</b>	<b>Saldo (4) Geldfluss aus der Finanzierungstätigkeit (35 – 36)</b>							<b>0,00</b>	<b>0,00</b>	<b>0,00</b>
<b>SA5</b>	<b>Saldo (5) Geldfluss aus der voranschlagswirksamen Gebarung (Saldo 3 + Saldo 4)</b>							<b>-1 300,00</b>	<b>-1 300,00</b>	<b>-1 239,70</b>
<b>180000 Zivilschutz</b>										
<b>Operative Gebarung</b>										
<b>SU 21 / 31</b>	<b>Summe Erträge / Einzahlungen operative Gebarung</b>				<b>0,00</b>	<b>0,00</b>	<b>0,00</b>	<b>0,00</b>	<b>0,00</b>	<b>0,00</b>
1/180000-457000	Druckwerke	2221	3221	23	100,00	100,00	50,00	100,00	100,00	50,00
1/180000-720009	Vergütungen zwischen Verwaltungszweigen	2225	3225	24	0,00	600,00	768,75	0,00	600,00	768,75
1/180000-720109	Vergütungen zwischen Verwaltungszweigen	2225	3225	24	600,00	0,00	0,00	600,00	0,00	0,00
1/180000-728000	Entgelte für sonstige Leistungen	2225	3225	24	600,00	600,00	420,95	600,00	600,00	420,95
<b>SU 22 / 32</b>	<b>Summe Aufwendungen / Auszahlungen operative Gebarung</b>				<b>1 300,00</b>	<b>1 300,00</b>	<b>1 239,70</b>	<b>1 300,00</b>	<b>1 300,00</b>	<b>1 239,70</b>
<b>SA 0 / SA 1</b>	<b>(0) Nettoergebnis (21 - 22) / (1) Geldfluss operative Gebarung (31 – 32)</b>				<b>-1 300,00</b>	<b>-1 300,00</b>	<b>-1 239,70</b>	<b>-1 300,00</b>	<b>-1 300,00</b>	<b>-1 239,70</b>

	MVAG	VC QU	Ergebnisvoranschlag			Finanzierungsvoranschlag				
			EH	FH	VA 2024	VA 2023	RA 2022	VA 2024	VA 2023	RA 2022
SA01		Saldo (01) Haushaltsrücklagen (230 - 240)			0,00	0,00	0,00	0,00	0,00	0,00
SA00		Saldo (00) Nettoergebnis nach Haushaltsrücklagen (Saldo 0 + Saldo 01)			-1 300,00	-1 300,00	-1 239,70			
<b>Investive Gebarung</b>										
SU 33		Summe Einzahlungen investive Gebarung						0,00	0,00	0,00
SU 34		Summe Auszahlungen investive Gebarung						0,00	0,00	0,00
SA2		Saldo (2) Geldfluss aus der Investiven Gebarung (33 – 34)						0,00	0,00	0,00
SA3		Saldo (3) Nettofinanzierungssaldo (Saldo 1 + Saldo 2)						-1 300,00	-1 300,00	-1 239,70
<b>Finanzierungstätigkeit</b>										
SU 35		Summe Einzahlungen aus der Finanzierungstätigkeit						0,00	0,00	0,00
SU 36		Summe Auszahlungen aus der Finanzierungstätigkeit						0,00	0,00	0,00
SA4		Saldo (4) Geldfluss aus der Finanzierungstätigkeit (35 – 36)						0,00	0,00	0,00
SA5		Saldo (5) Geldfluss aus der voranschlagswirksamen Gebarung (Saldo 3 + Saldo 4)						-1 300,00	-1 300,00	-1 239,70

	MVAG	VC QU	Ergebnisvoranschlag			Finanzierungsvoranschlag			
			EH	FH	VA 2024	VA 2023	RA 2022	VA 2024	VA 2023
<b>189</b>	<b>Sonstige Einrichtungen und Maßnahmen</b>								
SA 0 / SA 1	(0) Nettoergebnis (21 - 22) / (1) Geldfluss operative Gebarung (31 – 32)			0,00	-5 000,00	0,00	0,00	0,00	0,00
SA00	Saldo (00) Nettoergebnis nach Haushaltsrücklagen (Saldo 0 + Saldo 01)			0,00	-5 000,00	-5 000,00			
SA2	Saldo (2) Geldfluss aus der Investiven Gebarung (33 – 34)						0,00	-5 000,00	0,00
SA3	Saldo (3) Nettofinanzierungssaldo (Saldo 1 + Saldo 2)						0,00	-5 000,00	0,00
SA4	Saldo (4) Geldfluss aus der Finanzierungstätigkeit (35 – 36)						0,00	0,00	0,00
SA5	Saldo (5) Geldfluss aus der voranschlagswirksamen Gebarung (Saldo 3 + Saldo 4)						0,00	-5 000,00	0,00
<b>189010</b>	<b>Sonstige Einrichtungen u. Maßnahmen (Landesverteidigung)</b>								
<b>Operative Gebarung</b>									
SU 21 / 31	Summe Erträge / Einzahlungen operative Gebarung			0,00	0,00	0,00	0,00	0,00	0,00
1/189010-777000	Kapitaltransfers an private Organisationen ohne Erwerbszweck (Vereinigung Österreichischer Peacekeeper)	2234	44	0,00	5 000,00	0,00	0,00	0,00	0,00
SU 22 / 32	Summe Aufwendungen / Auszahlungen operative Gebarung			0,00	5 000,00	0,00	0,00	0,00	0,00
SA 0 / SA 1	(0) Nettoergebnis (21 - 22) / (1) Geldfluss operative Gebarung (31 – 32)			0,00	-5 000,00	0,00	0,00	0,00	0,00
SA01	Saldo (01) Haushaltsrücklagen (230 - 240)			0,00	0,00	0,00	0,00	0,00	0,00
SA00	Saldo (00) Nettoergebnis nach Haushaltsrücklagen (Saldo 0 + Saldo 01)			0,00	-5 000,00	0,00			
<b>Investive Gebarung</b>									
SU 33	Summe Einzahlungen investive Gebarung						0,00	0,00	0,00
1/189010-777000	Kapitaltransfers an private Organisationen ohne Erwerbszweck (Vereinigung Österreichischer Peacekeeper)	3434	44	0,00	0,00	0,00	0,00	5 000,00	0,00
SU 34	Summe Auszahlungen investive Gebarung						0,00	5 000,00	0,00
SA2	Saldo (2) Geldfluss aus der Investiven Gebarung (33 – 34)						0,00	-5 000,00	0,00
SA3	Saldo (3) Nettofinanzierungssaldo (Saldo 1 + Saldo 2)						0,00	-5 000,00	0,00
<b>Finanzierungstätigkeit</b>									
SU 35	Summe Einzahlungen aus der Finanzierungstätigkeit						0,00	0,00	0,00
SU 36	Summe Auszahlungen aus der Finanzierungstätigkeit						0,00	0,00	0,00
SA4	Saldo (4) Geldfluss aus der Finanzierungstätigkeit (35 – 36)						0,00	0,00	0,00
SA5	Saldo (5) Geldfluss aus der voranschlagswirksamen Gebarung (Saldo 3 + Saldo 4)						0,00	-5 000,00	0,00

	MVAG	VC QU	Ergebnisvoranschlag			Finanzierungsvoranschlag					
			EH	FH	VA 2024	VA 2023	RA 2022	VA 2024	VA 2023	RA 2022	
<b>2 Unterricht, Erziehung, Sport und Wissenschaft</b>											
SA 0 / SA 1		(0) Nettoergebnis (21 - 22) / (1) Geldfluss operative Gebarung (31 - 32)			-10 085 400,00	-11 986 200,00	-10 399 723,53	-9 472 700,00	-11 295 300,00	-9 270 019,85	
SA00		Saldo (00) Nettoergebnis nach Haushaltsrücklagen (Saldo 0 + Saldo 01)			-10 061 800,00	-11 916 900,00	-11 916 900,00				
SA2		Saldo (2) Geldfluss aus der Investiven Gebarung (33 - 34)						-630 400,00	-607 200,00	-861 660,40	
SA3		Saldo (3) Nettofinanzierungssaldo (Saldo 1 + Saldo 2)						-10 103 100,00	-11 902 500,00	-10 131 680,25	
SA4		Saldo (4) Geldfluss aus der Finanzierungstätigkeit (35 - 36)						0,00	0,00	0,00	
SA5		Saldo (5) Geldfluss aus der voranschlagswirksamen Gebarung (Saldo 3 + Saldo 4)						-10 103 100,00	-11 902 500,00	-10 131 680,25	
<b>21 Allgemeinbildender Unterricht</b>											
SA 0 / SA 1		(0) Nettoergebnis (21 - 22) / (1) Geldfluss operative Gebarung (31 - 32)			-5 274 200,00	-5 397 700,00	-4 457 268,81	-5 127 900,00	-5 088 500,00	-3 618 197,57	
SA00		Saldo (00) Nettoergebnis nach Haushaltsrücklagen (Saldo 0 + Saldo 01)			-5 274 200,00	-5 397 700,00	-5 397 700,00				
SA2		Saldo (2) Geldfluss aus der Investiven Gebarung (33 - 34)						-595 100,00	-327 800,00	-741 262,10	
SA3		Saldo (3) Nettofinanzierungssaldo (Saldo 1 + Saldo 2)						-5 723 000,00	-5 416 300,00	-4 359 459,67	
SA4		Saldo (4) Geldfluss aus der Finanzierungstätigkeit (35 - 36)						0,00	0,00	0,00	
SA5		Saldo (5) Geldfluss aus der voranschlagswirksamen Gebarung (Saldo 3 + Saldo 4)						-5 723 000,00	-5 416 300,00	-4 359 459,67	
<b>210 Allgemeinbildende Pflichtschulen, gemeinsame Kosten</b>											
SA 0 / SA 1		(0) Nettoergebnis (21 - 22) / (1) Geldfluss operative Gebarung (31 - 32)			-3 127 000,00	-3 104 200,00	-2 363 296,25	-3 127 000,00	-3 104 200,00	-2 363 296,25	
SA00		Saldo (00) Nettoergebnis nach Haushaltsrücklagen (Saldo 0 + Saldo 01)			-3 127 000,00	-3 104 200,00	-3 104 200,00				
SA2		Saldo (2) Geldfluss aus der Investiven Gebarung (33 - 34)						0,00	0,00	0,00	
SA3		Saldo (3) Nettofinanzierungssaldo (Saldo 1 + Saldo 2)						-3 127 000,00	-3 104 200,00	-2 363 296,25	
SA4		Saldo (4) Geldfluss aus der Finanzierungstätigkeit (35 - 36)						0,00	0,00	0,00	
SA5		Saldo (5) Geldfluss aus der voranschlagswirksamen Gebarung (Saldo 3 + Saldo 4)						-3 127 000,00	-3 104 200,00	-2 363 296,25	
<b>210000 Allgemeinbildende Pflichtschulen (gemeinsame Kosten)</b>											
<b>Operative Gebarung</b>											
2/210000+816300		Schulerhaltungsbeiträge	2114	3114	13	32 000,00	25 000,00	25 381,45	32 000,00	25 000,00	25 381,45
SU 21 / 31		<b>Summe Erträge / Einzahlungen operative Gebarung</b>				<b>32 000,00</b>	<b>25 000,00</b>	<b>25 381,45</b>	<b>32 000,00</b>	<b>25 000,00</b>	<b>25 381,45</b>
1/210000-751000		Lfd.Transferzahlg. an Länder und Landesfonds	2231	3231	26	3 200,00	3 200,00	3 094,78	3 200,00	3 200,00	3 094,78
1/210000-751300		Transfers an Länder, Landesfonds und Landeskammern - Beitrag Sonderpädagogisches Zentrum	2231	3231	26	2 500,00	4 300,00	4 256,52	2 500,00	4 300,00	4 256,52
1/210000-751600		Transfers an Länder, Landesfonds und Landeskammern	2231	3231		38 100,00	0,00	0,00	38 100,00	0,00	0,00
1/210000-752100		Schulerhaltungsbeiträge	2231	3231	26	14 000,00	17 000,00	17 208,57	14 000,00	17 000,00	17 208,57
1/210000-752200		Transfers an Gemeinden, Gemeindeverbände (ohne marktbestimmte Tätigkeit) und Gemeindefonds - Umlage Schulgemeinerverband	2231	3231	26	2 622 400,00	2 622 400,00	1 871 850,95	2 622 400,00	2 622 400,00	1 871 850,95

		MVAG		VC QU	Ergebnisvoranschlag			Finanzierungsvoranschlag		
		EH	FH		VA 2024	VA 2023	RA 2022	VA 2024	VA 2023	RA 2022
1/210000-754100	Transfers an sonstige Träger des öffentlichen Rechts - Beitrag Kärntner Schulbaufonds	2231	3231	26	478 800,00	482 300,00	482 259,36	478 800,00	482 300,00	482 259,36
1/210000-755000	Lfd. Transferzlg. an Unternehmungen (o. Kreditinstitute)	2233	3233	27	0,00	0,00	10 007,52	0,00	0,00	10 007,52
<b>SU 22 / 32</b>	<b>Summe Aufwendungen / Auszahlungen operative Gebarung</b>				<b>3 159 000,00</b>	<b>3 129 200,00</b>	<b>2 388 677,70</b>	<b>3 159 000,00</b>	<b>3 129 200,00</b>	<b>2 388 677,70</b>
<b>SA 0 / SA 1</b>	<b>(0) Nettoergebnis (21 - 22) / (1) Geldfluss operative Gebarung (31 - 32)</b>				<b>-3 127 000,00</b>	<b>-3 104 200,00</b>	<b>-2 363 296,25</b>	<b>-3 127 000,00</b>	<b>-3 104 200,00</b>	<b>-2 363 296,25</b>
<b>SA01</b>	<b>Saldo (01) Haushaltsrücklagen (230 - 240)</b>				<b>0,00</b>	<b>0,00</b>	<b>0,00</b>	<b>0,00</b>	<b>0,00</b>	<b>0,00</b>
<b>SA00</b>	<b>Saldo (00) Nettoergebnis nach Haushaltsrücklagen (Saldo 0 + Saldo 01)</b>				<b>-3 127 000,00</b>	<b>-3 104 200,00</b>	<b>-2 363 296,25</b>			
<b>Investive Gebarung</b>										
<b>SU 33</b>	<b>Summe Einzahlungen investive Gebarung</b>							<b>0,00</b>	<b>0,00</b>	<b>0,00</b>
<b>SU 34</b>	<b>Summe Auszahlungen investive Gebarung</b>							<b>0,00</b>	<b>0,00</b>	<b>0,00</b>
<b>SA2</b>	<b>Saldo (2) Geldfluss aus der Investiven Gebarung (33 - 34)</b>							<b>0,00</b>	<b>0,00</b>	<b>0,00</b>
<b>SA3</b>	<b>Saldo (3) Nettofinanzierungssaldo (Saldo 1 + Saldo 2)</b>							<b>-3 127 000,00</b>	<b>-3 104 200,00</b>	<b>-2 363 296,25</b>
<b>Finanzierungstätigkeit</b>										
<b>SU 35</b>	<b>Summe Einzahlungen aus der Finanzierungstätigkeit</b>							<b>0,00</b>	<b>0,00</b>	<b>0,00</b>
<b>SU 36</b>	<b>Summe Auszahlungen aus der Finanzierungstätigkeit</b>							<b>0,00</b>	<b>0,00</b>	<b>0,00</b>
<b>SA4</b>	<b>Saldo (4) Geldfluss aus der Finanzierungstätigkeit (35 - 36)</b>							<b>0,00</b>	<b>0,00</b>	<b>0,00</b>
<b>SA5</b>	<b>Saldo (5) Geldfluss aus der voranschlagswirksamen Gebarung (Saldo 3 + Saldo 4)</b>							<b>-3 127 000,00</b>	<b>-3 104 200,00</b>	<b>-2 363 296,25</b>

		MVAG		VC QU	Ergebnisvoranschlag			Finanzierungsvoranschlag		
		EH	FH		VA 2024	VA 2023	RA 2022	VA 2024	VA 2023	RA 2022
<b>211</b>	<b>Volksschulen</b>									
<b>SA 0 / SA 1</b>	<b>(0) Nettoergebnis (21 - 22) / (1) Geldfluss operative Gebarung (31 – 32)</b>				<b>-2 147 200,00</b>	<b>-2 293 500,00</b>	<b>-2 093 972,56</b>	<b>-2 000 900,00</b>	<b>-1 984 300,00</b>	<b>-1 254 901,32</b>
<b>SA00</b>	<b>Saldo (00) Nettoergebnis nach Haushaltsrücklagen (Saldo 0 + Saldo 01)</b>				<b>-2 147 200,00</b>	<b>-2 293 500,00</b>	<b>-2 293 500,00</b>			
<b>SA2</b>	<b>Saldo (2) Geldfluss aus der Investiven Gebarung (33 – 34)</b>							<b>-595 100,00</b>	<b>-327 800,00</b>	<b>-741 262,10</b>
<b>SA3</b>	<b>Saldo (3) Nettofinanzierungssaldo (Saldo 1 + Saldo 2)</b>							<b>-2 596 000,00</b>	<b>-2 312 100,00</b>	<b>-1 996 163,42</b>
<b>SA4</b>	<b>Saldo (4) Geldfluss aus der Finanzierungstätigkeit (35 – 36)</b>							<b>0,00</b>	<b>0,00</b>	<b>0,00</b>
<b>SA5</b>	<b>Saldo (5) Geldfluss aus der voranschlagswirksamen Gebarung (Saldo 3 + Saldo 4)</b>							<b>-2 596 000,00</b>	<b>-2 312 100,00</b>	<b>-1 996 163,42</b>
<b>211010</b>	<b>Volksschule Wolfsberg</b>									
<b>Operative Gebarung</b>										
2/211010+810001	Erträge aus Leistungen (Einlieferung Energie - PV-Anlage)	2114	3114	13	100,00	100,00	257,45	100,00	100,00	257,45
2/211010+811100	Einnahmen aus der Vermietung und Verpachtung (Miete)	2115	3115	14	3 000,00	3 500,00	310,00	3 000,00	3 500,00	310,00
2/211010+813000	Erträge aus der Auflösung von Investitionszuschüssen (Kapitaltransfers)	2127			1 500,00	1 500,00	1 515,06	0,00	0,00	0,00
2/211010+817200	Erträge aus der Auflösung von sonstigen Rückstellungen - nicht konsumierte Urlaube	2117			0,00	0,00	5 383,13	0,00	0,00	0,00
2/211010+817400	Erträge aus der Auflösung von sonstigen Rückstellungen - Abfertigungen	2117			0,00	0,00	28 569,79	0,00	0,00	0,00
2/211010+817500	Erträge aus der Auflösung von sonstigen Rückstellungen - Jubiläumszuwendungen	2117			0,00	0,00	1 763,94	0,00	0,00	0,00
2/211010+829000	Sonstige Einnahmen	2116	3116	18	5 600,00	5 600,00	5 071,06	5 600,00	5 600,00	5 071,06
2/211010+829200	Sonstige Erträge (Personal)	2116	3116	18	11 000,00	11 000,00	18 661,73	11 000,00	11 000,00	16 220,24
2/211010+861000	Lfd.Transferzahlung. von Ländern und Landesfonds	2121	3121	15	46 000,00	48 800,00	57 000,00	46 000,00	48 800,00	111 242,79
<b>SU 21 / 31</b>	<b>Summe Erträge / Einzahlungen operative Gebarung</b>				<b>67 200,00</b>	<b>70 500,00</b>	<b>118 532,16</b>	<b>65 700,00</b>	<b>69 000,00</b>	<b>133 101,54</b>
1/211010-400000	Geringwertige Wirtschaftsgüter des Anlagevermögens	2221	3221	23	2 000,00	2 300,00	2 473,52	2 000,00	2 300,00	2 473,52
1/211010-454000	Reinigungsmittel	2221	3221	23	5 000,00	5 000,00	4 302,51	5 000,00	5 000,00	4 302,51
1/211010-456000	Schreib-, Zeichen- und sonstige Büromittel	2221	3221	23	2 500,00	1 800,00	2 081,04	2 500,00	1 800,00	2 081,04
1/211010-456100	Ankauf Toner	2221	3221	23	1 500,00	1 500,00	970,14	1 500,00	1 500,00	970,14
1/211010-457000	Druckwerke	2221	3221	23	1 000,00	1 300,00	1 539,10	1 000,00	1 300,00	1 539,10
1/211010-458000	Mittel zur ärztlichen Betreuung und Gesundheitsvorsorge	2221	3221	23	500,00	400,00	441,60	500,00	400,00	441,60
1/211010-459000	Sonstige Verbrauchsgüter	2221	3221	23	1 800,00	3 000,00	1 457,07	1 800,00	3 000,00	1 457,07
1/211010-511000	Geldbezüge der Vertragsbediensteten in handw.Verwendung	2211	3211	20	278 500,00	335 500,00	308 488,42	278 500,00	335 500,00	308 488,42
1/211010-523000	Geldbezüge der nicht ganzjährig besch. Arbeiter	2211	3211	20	2 400,00	1 000,00	1 000,00	2 400,00	1 000,00	1 000,00

		MVAG		VC QU	Ergebnisvoranschlag			Finanzierungsvoranschlag		
		EH	FH		VA 2024	VA 2023	RA 2022	VA 2024	VA 2023	RA 2022
1/211010-565000	Mehrleistungsvergütungen	2211	3211	20	2 000,00	1 600,00	3 465,12	2 000,00	1 600,00	3 465,12
1/211010-565100	Mehrleistungsvergütungen (Qualitative Mehrleistung)	2211	3211	20	0,00	0,00	4 559,95	0,00	0,00	4 559,95
1/211010-567000	Belohnungen und Geldaushilfen	2213	3213	20	1 000,00	1 000,00	845,35	1 000,00	1 000,00	845,35
1/211010-569000	Sonstige Nebengebühren	2211	3211	20	0,00	0,00	2 372,16	0,00	0,00	2 372,16
1/211010-580000	Dienstgeberbeitrag zum Ausgleichsfonds für FB	2212	3212	20	7 400,00	8 400,00	11 263,82	7 400,00	8 400,00	11 263,82
1/211010-581100	Betriebliche Kollektivversicherung § 72 K-GMG	2212	3212	20	400,00	700,00	750,06	400,00	700,00	750,06
1/211010-582000	Sonstige Dienstgeberbeiträge zur sozialen Sicherheit	2212	3212	20	59 800,00	75 400,00	70 527,04	59 800,00	75 400,00	70 527,04
1/211010-591000	Dotierung von Rückstellungen für Abfertigungen	2214			2 200,00	3 800,00	876,49	0,00	0,00	0,00
1/211010-592000	Dotierung von Rückstellungen für Jubiläumszuwendungen	2214			2 900,00	3 200,00	1 592,29	0,00	0,00	0,00
1/211010-593000	Dotierung von Rückstellungen für nicht konsumierte Urlaube	2214			0,00	0,00	6 642,74	0,00	0,00	0,00
1/211010-600000	Strom	2222	3222	24	45 000,00	48 000,00	15 121,13	45 000,00	48 000,00	20 070,89
1/211010-600030	Wärme	2222	3222	24	48 000,00	50 000,00	37 937,08	48 000,00	50 000,00	37 937,08
1/211010-610000	Instandhaltung von Grund und Boden	2224	3224	24	3 300,00	3 500,00	2 182,24	3 300,00	3 500,00	2 071,00
1/211010-613000	Instandhaltung von sonstigen Grundstückseinrichtungen	2224	3224	24	900,00	900,00	1 566,00	900,00	900,00	1 566,00
1/211010-613010	Instandhaltung von sonstigen Grundstückseinrichtungen (Sturm 18.8.22)	2224	3224	24	0,00	0,00	1 709,40	0,00	0,00	1 709,40
1/211010-614000	Instandhaltung von Gebäuden	2224	3224	24	21 100,00	21 700,00	44 285,39	21 100,00	21 700,00	43 697,39
1/211010-616000	Instandhaltung von Maschinen u. maschinellen Anlagen	2224	3224	24	500,00	500,00	2 973,01	500,00	500,00	2 973,01
1/211010-618000	Instandhaltung von sonstigen Anlagen	2224	3224	24	2 500,00	2 500,00	1 239,12	2 500,00	2 500,00	1 349,99
1/211010-630000	Postdienste	2222	3222	24	100,00	100,00	0,00	100,00	100,00	0,00
1/211010-631000	Telekommunikationsdienste	2222	3222	24	3 000,00	3 000,00	2 285,58	3 000,00	3 000,00	2 315,72
1/211010-670000	Versicherungen	2222	3222	24	5 300,00	4 800,00	4 331,42	5 300,00	4 800,00	4 331,42
1/211010-680300	Planmäßige Abschreibung	2226			1 600,00	1 600,00	1 592,00	0,00	0,00	0,00
1/211010-680700	Planmäßige Abschreibung	2226			5 900,00	6 000,00	6 137,10	0,00	0,00	0,00
1/211010-700000	Mietzinse 72 %	2223	3223	24	131 300,00	129 700,00	128 072,39	131 300,00	129 700,00	127 548,94
1/211010-711000	Gebühren f. d. Benützung v. Gemeindeeinricht. gem. FAG	2225	3225	24	38 000,00	38 000,00	37 923,40	38 000,00	38 000,00	37 923,40
1/211010-720009	Vergütungen zwischen Verwaltungszweigen	2225	3225	24	0,00	5 400,00	3 610,71	0,00	5 400,00	3 610,71
1/211010-720019	Vergütungen zwischen Verwaltungszweigen	2225	3225	24	0,00	300,00	0,00	0,00	300,00	0,00
1/211010-720109	Vergütungen zwischen Verwaltungszweigen	2225	3225	24	5 400,00	0,00	0,00	5 400,00	0,00	0,00

		MVAG		VC QU		Ergebnisvoranschlag			Finanzierungsvoranschlag		
		EH	FH			VA 2024	VA 2023	RA 2022	VA 2024	VA 2023	RA 2022
1/211010-720119	Vergütungen zwischen Verwaltungszweigen	2225	3225	24	*	400,00	0,00	0,00	400,00	0,00	0,00
1/211010-720400	Kostenbeiträge (GSZ - Pensionsbeiträge)	2225	3225	24		0,00	0,00	108 563,92	0,00	0,00	108 563,92
1/211010-724000	Reisegebühren	2225	3225	24		100,00	100,00	0,00	100,00	100,00	0,00
1/211010-728000	Entgelte für sonstige Leistungen	2225	3225	24		3 700,00	3 800,00	6 752,40	3 700,00	3 800,00	7 526,90
1/211010-728001	Entgelte für sonstige Leistungen	2225	3225	24		3 000,00	0,00	0,00	3 000,00	0,00	0,00
1/211010-757000	Lfd. Transferzahlung. an private Org. ohne Erwerbszweck	2234	3234	27		56 000,00	56 000,00	40 756,44	56 000,00	56 000,00	40 756,44
<b>SU 22 / 32</b>	<b>Summe Aufwendungen / Auszahlungen operative Gebarung</b>					<b>746 000,00</b>	<b>821 800,00</b>	<b>872 687,15</b>	<b>733 400,00</b>	<b>807 200,00</b>	<b>860 489,11</b>
<b>SA 0 / SA 1</b>	<b>(0) Nettoergebnis (21 - 22) / (1) Geldfluss operative Gebarung (31 - 32)</b>					<b>-678 800,00</b>	<b>-751 300,00</b>	<b>-754 154,99</b>	<b>-667 700,00</b>	<b>-738 200,00</b>	<b>-727 387,57</b>
<b>SA01</b>	<b>Saldo (01) Haushaltsrücklagen (230 - 240)</b>					<b>0,00</b>	<b>0,00</b>	<b>0,00</b>	<b>0,00</b>	<b>0,00</b>	<b>0,00</b>
<b>SA00</b>	<b>Saldo (00) Nettoergebnis nach Haushaltsrücklagen (Saldo 0 + Saldo 01)</b>					<b>-678 800,00</b>	<b>-751 300,00</b>	<b>-754 154,99</b>			
<b>Investive Gebarung</b>											
2/211010+300010	Kapitaltransfers von Bund, Bundesfonds und Bundeskammern		3331	2 33		0,00	0,00	0,00	0,00	38 500,00	0,00
<b>SU 33</b>	<b>Summe Einzahlungen investive Gebarung</b>								<b>0,00</b>	<b>38 500,00</b>	<b>0,00</b>
1/211010-006000	Sonstige Grundstückseinrichtungen		3412	2 40		0,00	0,00	0,00	0,00	10 000,00	0,00
1/211010-042000	Amts-, Betriebs- und Geschäftsausstattung		3415	2 41		0,00	0,00	0,00	0,00	50 100,00	1 162,16
<b>SU 34</b>	<b>Summe Auszahlungen investive Gebarung</b>								<b>0,00</b>	<b>60 100,00</b>	<b>1 162,16</b>
<b>SA2</b>	<b>Saldo (2) Geldfluss aus der Investiven Gebarung (33 - 34)</b>								<b>0,00</b>	<b>-21 600,00</b>	<b>-1 162,16</b>
<b>SA3</b>	<b>Saldo (3) Nettofinanzierungssaldo (Saldo 1 + Saldo 2)</b>								<b>-667 700,00</b>	<b>-759 800,00</b>	<b>-728 549,73</b>
<b>Finanzierungstätigkeit</b>											
<b>SU 35</b>	<b>Summe Einzahlungen aus der Finanzierungstätigkeit</b>								<b>0,00</b>	<b>0,00</b>	<b>0,00</b>
<b>SU 36</b>	<b>Summe Auszahlungen aus der Finanzierungstätigkeit</b>								<b>0,00</b>	<b>0,00</b>	<b>0,00</b>
<b>SA4</b>	<b>Saldo (4) Geldfluss aus der Finanzierungstätigkeit (35 - 36)</b>								<b>0,00</b>	<b>0,00</b>	<b>0,00</b>
<b>SA5</b>	<b>Saldo (5) Geldfluss aus der voranschlagswirksamen Gebarung (Saldo 3 + Saldo 4)</b>								<b>-667 700,00</b>	<b>-759 800,00</b>	<b>-728 549,73</b>
<b>211011</b>	<b>PV-Offensive VS Wolfsberg</b>										
<b>Operative Gebarung</b>											
<b>SU 21 / 31</b>	<b>Summe Erträge / Einzahlungen operative Gebarung</b>					<b>0,00</b>	<b>0,00</b>	<b>0,00</b>	<b>0,00</b>	<b>0,00</b>	<b>0,00</b>
<b>SU 22 / 32</b>	<b>Summe Aufwendungen / Auszahlungen operative Gebarung</b>					<b>0,00</b>	<b>0,00</b>	<b>0,00</b>	<b>0,00</b>	<b>0,00</b>	<b>0,00</b>
<b>SA 0 / SA 1</b>	<b>(0) Nettoergebnis (21 - 22) / (1) Geldfluss operative Gebarung (31 - 32)</b>					<b>0,00</b>	<b>0,00</b>	<b>0,00</b>	<b>0,00</b>	<b>0,00</b>	<b>0,00</b>
6/211011+894005	Entnahmen von zweckgebundenen Haushaltsrücklagen - Sonderrücklage Energiewende	2301		2		0,00	0,00	1 393,00	0,00	0,00	0,00
<b>SA01</b>	<b>Saldo (01) Haushaltsrücklagen (230 - 240)</b>					<b>0,00</b>	<b>0,00</b>	<b>1 393,00</b>	<b>0,00</b>	<b>0,00</b>	<b>0,00</b>
<b>SA00</b>	<b>Saldo (00) Nettoergebnis nach Haushaltsrücklagen (Saldo 0 + Saldo 01)</b>					<b>0,00</b>	<b>0,00</b>	<b>1 393,00</b>			
<b>Investive Gebarung</b>											



		MVAG		VC QU	Ergebnisvoranschlag			Finanzierungsvoranschlag		
		EH	FH		VA 2024	VA 2023	RA 2022	VA 2024	VA 2023	RA 2022
6/211011+300001	Kapitaltransfers von Bund, Bundesfonds und Bundeskammern	3331	2	33	0,00	0,00	0,00	0,00	0,00	6 930,00
<b>SU 33</b>	<b>Summe Einzahlungen investive Gebarung</b>							<b>0,00</b>	<b>0,00</b>	<b>6 930,00</b>
<b>SU 34</b>	<b>Summe Auszahlungen investive Gebarung</b>							<b>0,00</b>	<b>0,00</b>	<b>0,00</b>
<b>SA2</b>	<b>Saldo (2) Geldfluss aus der Investiven Gebarung (33 – 34)</b>							<b>0,00</b>	<b>0,00</b>	<b>6 930,00</b>
<b>SA3</b>	<b>Saldo (3) Nettofinanzierungssaldo (Saldo 1 + Saldo 2)</b>							<b>0,00</b>	<b>0,00</b>	<b>6 930,00</b>
<b>Finanzierungstätigkeit</b>										
<b>SU 35</b>	<b>Summe Einzahlungen aus der Finanzierungstätigkeit</b>							<b>0,00</b>	<b>0,00</b>	<b>0,00</b>
<b>SU 36</b>	<b>Summe Auszahlungen aus der Finanzierungstätigkeit</b>							<b>0,00</b>	<b>0,00</b>	<b>0,00</b>
<b>SA4</b>	<b>Saldo (4) Geldfluss aus der Finanzierungstätigkeit (35 – 36)</b>							<b>0,00</b>	<b>0,00</b>	<b>0,00</b>
<b>SA5</b>	<b>Saldo (5) Geldfluss aus der voranschlagswirksamen Gebarung (Saldo 3 + Saldo 4)</b>							<b>0,00</b>	<b>0,00</b>	<b>6 930,00</b>
<b>211050</b>	<b>Volksschule St.Margarethen</b>									
<b>Operative Gebarung</b>										
2/211050+810001	Erträge aus Leistungen (Einlieferung Energie - PV-Anlage)	2114	3114	13	100,00	100,00	180,61	100,00	100,00	180,61
2/211050+811100	Einnahmen aus der Vermietung und Verpachtung (Miete)	2115	3115	14	2 300,00	2 200,00	200,00	2 300,00	2 200,00	200,00
2/211050+813000	Erträge aus der Auflösung von Investitionszuschüssen (Kapitaltransfers)	2127			1 000,00	1 000,00	954,25	0,00	0,00	0,00
2/211050+829000	Sonstige Einnahmen	2116	3116	18	2 400,00	2 400,00	3 340,95	2 400,00	2 400,00	3 340,95
2/211050+861600	Transfers von Ländern, Landesfonds und Landeskammern - SBF (Kärntner Schulbaufonds)	2121	3121	15	60 000,00	100 000,00	710 000,00	60 000,00	100 000,00	710 000,00
<b>SU 21 / 31</b>	<b>Summe Erträge / Einzahlungen operative Gebarung</b>				<b>65 800,00</b>	<b>105 700,00</b>	<b>714 675,81</b>	<b>64 800,00</b>	<b>104 700,00</b>	<b>713 721,56</b>
1/211050-400000	Geringwertige Wirtschaftsgüter des Anlagevermögens	2221	3221	23	2 000,00	2 000,00	1 100,23	2 000,00	2 000,00	1 100,23
1/211050-452000	Treibstoffe	2221	3221	23	100,00	100,00	72,20	100,00	100,00	72,20
1/211050-454000	Reinigungsmittel	2221	3221	23	2 600,00	2 300,00	1 757,84	2 600,00	2 300,00	1 757,84
1/211050-456000	Schreib-, Zeichen- und sonstige Büromittel	2221	3221	23	1 200,00	1 000,00	1 317,19	1 200,00	1 000,00	1 317,19
1/211050-456100	Ankauf Toner	2221	3221	23	1 200,00	1 200,00	543,94	1 200,00	1 200,00	543,94
1/211050-457000	Druckwerke	2221	3221	23	1 000,00	1 000,00	325,24	1 000,00	1 000,00	325,24
1/211050-458000	Mittel zur ärztlichen Betreuung und Gesundheitsvorsorge	2221	3221	23	200,00	200,00	142,40	200,00	200,00	142,40
1/211050-459000	Sonstige Verbrauchsgüter	2221	3221	23	1 300,00	1 300,00	435,21	1 300,00	1 300,00	435,21
1/211050-510000	Geldbezüge der Vertragsbediensteten der Verwaltung	2211	3211	20	1 200,00	1 100,00	1 011,24	1 200,00	1 100,00	1 011,24
1/211050-511000	Geldbezüge der Vertragsbediensteten in handw.Verwendung	2211	3211	20	67 700,00	62 300,00	58 372,05	67 700,00	62 300,00	58 372,05

		MVAG		VC QU	Ergebnisvoranschlag			Finanzierungsvoranschlag		
		EH	FH		VA 2024	VA 2023	RA 2022	VA 2024	VA 2023	RA 2022
1/211050-523000	Geldbezüge der nicht ganzjährig besch. Arbeiter	2211	3211	20	1 200,00	0,00	1 000,00	1 200,00	0,00	1 000,00
1/211050-565000	Mehrleistungsvergütungen	2211	3211	20	1 000,00	900,00	1 230,92	1 000,00	900,00	1 230,92
1/211050-565100	Mehrleistungsvergütungen (Qualitative Mehrleistung)	2211	3211	20	0,00	0,00	1 196,59	0,00	0,00	1 196,59
1/211050-567000	Belohnungen und Geldaushilfen	2213	3213	20	300,00	300,00	183,50	300,00	300,00	183,50
1/211050-569000	Sonstige Nebengebühren	2211	3211	20	0,00	0,00	664,99	0,00	0,00	664,99
1/211050-580000	Dienstgeberbeitrag zum Ausgleichsfonds für FB	2212	3212	20	1 900,00	2 500,00	2 476,03	1 900,00	2 500,00	2 476,03
1/211050-581100	Betriebliche Kollektivversicherung § 72 K-GMG	2212	3212	20	300,00	200,00	229,40	300,00	200,00	229,40
1/211050-582000	Sonstige Dienstgeberbeiträge zur sozialen Sicherheit	2212	3212	20	14 500,00	13 000,00	12 805,83	14 500,00	13 000,00	12 805,83
1/211050-591000	Dotierung von Rückstellungen für Abfertigungen	2214			4 500,00	2 900,00	1 891,37	0,00	0,00	0,00
1/211050-592000	Dotierung von Rückstellungen für Jubiläumswendungen	2214			1 100,00	900,00	951,42	0,00	0,00	0,00
1/211050-593000	Dotierung von Rückstellungen für nicht konsumierte Urlaube	2214			0,00	0,00	2 305,99	0,00	0,00	0,00
1/211050-600000	Strom	2222	3222	24	17 500,00	17 800,00	6 454,75	17 500,00	17 800,00	6 680,90
1/211050-600030	Wärme	2222	3222	24	24 000,00	25 000,00	19 876,09	24 000,00	25 000,00	22 013,10
1/211050-610000	Instandhaltung von Grund und Boden	2224	3224	24	1 800,00	2 100,00	986,02	1 800,00	2 100,00	882,79
1/211050-613000	Instandhaltung von sonstigen Grundstückseinrichtungen	2224	3224	24	500,00	500,00	240,00	500,00	500,00	240,00
1/211050-614000	Instandhaltung von Gebäuden	2224	3224	24	13 200,00	12 200,00	5 304,75	13 200,00	12 200,00	5 236,35
1/211050-616000	Instandhaltung von Maschinen u. maschinellen Anlagen	2224	3224	24	500,00	500,00	0,00	500,00	500,00	0,00
1/211050-618000	Instandhaltung von sonstigen Anlagen	2224	3224	24	1 100,00	1 100,00	581,73	1 100,00	1 100,00	581,73
1/211050-630000	Postdienste	2222	3222	24	100,00	100,00	46,75	100,00	100,00	46,75
1/211050-631000	Telekommunikationsdienste	2222	3222	24	1 700,00	1 800,00	691,98	1 700,00	1 800,00	723,78
1/211050-670000	Versicherungen	2222	3222	24	3 000,00	2 700,00	2 439,67	3 000,00	2 700,00	2 439,67
1/211050-680300	Planmäßige Abschreibung	2226			1 000,00	1 000,00	960,00	0,00	0,00	0,00
1/211050-680600	Planmäßige Abschreibung	2226			100,00	100,00	28,50	0,00	0,00	0,00
1/211050-680700	Planmäßige Abschreibung	2226			2 700,00	2 800,00	2 994,02	0,00	0,00	0,00
1/211050-700000	Mietzinse	2223	3223	24	25 700,00	25 200,00	24 330,27	25 700,00	25 200,00	24 330,27
1/211050-711000	Gebühren f. d. Benützung v.Gemeindeeinricht. gem. FAG	2225	3225	24	12 700,00	12 700,00	13 205,41	12 700,00	12 700,00	13 678,93
1/211050-720009	Vergütungen zwischen Verwaltungszweigen	2225	3225	24	0,00	400,00	417,44	0,00	400,00	417,44
1/211050-720109	Vergütungen zwischen Verwaltungszweigen	2225	3225	24	800,00	0,00	0,00	800,00	0,00	0,00

		MVAG		VC QU		Ergebnisvoranschlag			Finanzierungsvoranschlag		
		EH	FH			VA 2024	VA 2023	RA 2022	VA 2024	VA 2023	RA 2022
1/211050-720149	Vergütungen zwischen Verwaltungszweigen	2225	3225	24	*	1 000,00	0,00	0,00	1 000,00	0,00	0,00
1/211050-720400	Kostenbeiträge (GSZ - Pensionsbeiträge)	2225	3225	24		0,00	0,00	20 468,23	0,00	0,00	20 468,23
1/211050-728000	Entgelte für sonstige Leistungen	2225	3225	24		3 500,00	2 500,00	12 189,41	3 500,00	2 500,00	12 004,61
1/211050-728001	Entgelte für sonstige Leistungen	2225	3225	24		2 000,00	0,00	0,00	2 000,00	0,00	0,00
1/211050-775010	Kapitaltransfers an Unternehmen (ohne Finanzunternehmen) und andere - Immo KG	2233		44		60 000,00	100 000,00	710 000,00	0,00	0,00	0,00
<b>SU 22 / 32</b>	<b>Summe Aufwendungen / Auszahlungen operative Gebarung</b>					<b>276 200,00</b>	<b>301 700,00</b>	<b>911 228,60</b>	<b>206 800,00</b>	<b>194 000,00</b>	<b>194 609,35</b>
<b>SA 0 / SA 1</b>	<b>(0) Nettoergebnis (21 - 22) / (1) Geldfluss operative Gebarung (31 - 32)</b>					<b>-210 400,00</b>	<b>-196 000,00</b>	<b>-196 552,79</b>	<b>-142 000,00</b>	<b>-89 300,00</b>	<b>519 112,21</b>
<b>SA01</b>	<b>Saldo (01) Haushaltsrücklagen (230 - 240)</b>					<b>0,00</b>	<b>0,00</b>	<b>0,00</b>	<b>0,00</b>	<b>0,00</b>	<b>0,00</b>
<b>SA00</b>	<b>Saldo (00) Nettoergebnis nach Haushaltsrücklagen (Saldo 0 + Saldo 01)</b>					<b>-210 400,00</b>	<b>-196 000,00</b>	<b>-196 552,79</b>			
<b>Investive Gebarung</b>											
<b>SU 33</b>	<b>Summe Einzahlungen investive Gebarung</b>								<b>0,00</b>	<b>0,00</b>	<b>0,00</b>
1/211050-042000	Amts-, Betriebs- und Geschäftsausstattung		3415	2 41		0,00	0,00	0,00	0,00	600,00	12 230,40
1/211050-775010	Kapitaltransfers an Unternehmen (ohne Finanzunternehmen) und andere - Immo KG		3433	44		0,00	0,00	0,00	60 000,00	100 000,00	710 000,00
<b>SU 34</b>	<b>Summe Auszahlungen investive Gebarung</b>								<b>60 000,00</b>	<b>100 600,00</b>	<b>722 230,40</b>
<b>SA2</b>	<b>Saldo (2) Geldfluss aus der Investiven Gebarung (33 - 34)</b>								<b>-60 000,00</b>	<b>-100 600,00</b>	<b>-722 230,40</b>
<b>SA3</b>	<b>Saldo (3) Nettofinanzierungssaldo (Saldo 1 + Saldo 2)</b>								<b>-202 000,00</b>	<b>-189 900,00</b>	<b>-203 118,19</b>
<b>Finanzierungstätigkeit</b>											
<b>SU 35</b>	<b>Summe Einzahlungen aus der Finanzierungstätigkeit</b>								<b>0,00</b>	<b>0,00</b>	<b>0,00</b>
<b>SU 36</b>	<b>Summe Auszahlungen aus der Finanzierungstätigkeit</b>								<b>0,00</b>	<b>0,00</b>	<b>0,00</b>
<b>SA4</b>	<b>Saldo (4) Geldfluss aus der Finanzierungstätigkeit (35 - 36)</b>								<b>0,00</b>	<b>0,00</b>	<b>0,00</b>
<b>SA5</b>	<b>Saldo (5) Geldfluss aus der voranschlagswirksamen Gebarung (Saldo 3 + Saldo 4)</b>								<b>-202 000,00</b>	<b>-189 900,00</b>	<b>-203 118,19</b>
<b>211052</b>	<b>PV-Offensive VS St. Margarethen</b>										
<b>Operative Gebarung</b>											
<b>SU 21 / 31</b>	<b>Summe Erträge / Einzahlungen operative Gebarung</b>					<b>0,00</b>	<b>0,00</b>	<b>0,00</b>	<b>0,00</b>	<b>0,00</b>	<b>0,00</b>
<b>SU 22 / 32</b>	<b>Summe Aufwendungen / Auszahlungen operative Gebarung</b>					<b>0,00</b>	<b>0,00</b>	<b>0,00</b>	<b>0,00</b>	<b>0,00</b>	<b>0,00</b>
<b>SA 0 / SA 1</b>	<b>(0) Nettoergebnis (21 - 22) / (1) Geldfluss operative Gebarung (31 - 32)</b>					<b>0,00</b>	<b>0,00</b>	<b>0,00</b>	<b>0,00</b>	<b>0,00</b>	<b>0,00</b>
<b>SA01</b>	<b>Saldo (01) Haushaltsrücklagen (230 - 240)</b>					<b>0,00</b>	<b>0,00</b>	<b>0,00</b>	<b>0,00</b>	<b>0,00</b>	<b>0,00</b>
<b>SA00</b>	<b>Saldo (00) Nettoergebnis nach Haushaltsrücklagen (Saldo 0 + Saldo 01)</b>					<b>0,00</b>	<b>0,00</b>	<b>0,00</b>	<b>0,00</b>	<b>0,00</b>	<b>0,00</b>
<b>Investive Gebarung</b>											
6/211052+300001	Kapitaltransfers von Bund, Bundesfonds und Bundeskammern		3331	2 33		0,00	0,00	0,00	0,00	0,00	2 722,00
<b>SU 33</b>	<b>Summe Einzahlungen investive Gebarung</b>								<b>0,00</b>	<b>0,00</b>	<b>2 722,00</b>
<b>SU 34</b>	<b>Summe Auszahlungen investive Gebarung</b>								<b>0,00</b>	<b>0,00</b>	<b>0,00</b>

		MVAG		VC QU	Ergebnisvoranschlag			Finanzierungsvoranschlag		
		EH	FH		VA 2024	VA 2023	RA 2022	VA 2024	VA 2023	RA 2022
SA2	Saldo (2) Geldfluss aus der Investiven Gebarung (33 – 34)							0,00	0,00	2 722,00
SA3	Saldo (3) Nettofinanzierungssaldo (Saldo 1 + Saldo 2)							0,00	0,00	2 722,00
<b>Finanzierungstätigkeit</b>										
SU 35	Summe Einzahlungen aus der Finanzierungstätigkeit							0,00	0,00	0,00
SU 36	Summe Auszahlungen aus der Finanzierungstätigkeit							0,00	0,00	0,00
SA4	Saldo (4) Geldfluss aus der Finanzierungstätigkeit (35 – 36)							0,00	0,00	0,00
SA5	Saldo (5) Geldfluss aus der voranschlagswirksamen Gebarung (Saldo 3 + Saldo 4)							0,00	0,00	2 722,00
<b>211070</b>	<b>Volksschule St. Michael Expositur Forst</b>									
<b>Operative Gebarung</b>										
SU 21 / 31	Summe Erträge / Einzahlungen operative Gebarung				0,00	0,00	0,00	0,00	0,00	0,00
1/211070-683000	Verluste aus dem Abgang von Sachanlagen und immateriellen Vermögenswerten		2226		0,00	0,00	103,00	0,00	0,00	0,00
SU 22 / 32	Summe Aufwendungen / Auszahlungen operative Gebarung				0,00	0,00	103,00	0,00	0,00	0,00
SA 0 / SA 1	(0) Nettoergebnis (21 - 22) / (1) Geldfluss operative Gebarung (31 – 32)				0,00	0,00	-103,00	0,00	0,00	0,00
SA01	Saldo (01) Haushaltsrücklagen (230 - 240)				0,00	0,00	0,00	0,00	0,00	0,00
SA00	Saldo (00) Nettoergebnis nach Haushaltsrücklagen (Saldo 0 + Saldo 01)				0,00	0,00	-103,00			
<b>Investive Gebarung</b>										
SU 33	Summe Einzahlungen investive Gebarung							0,00	0,00	0,00
SU 34	Summe Auszahlungen investive Gebarung							0,00	0,00	0,00
SA2	Saldo (2) Geldfluss aus der Investiven Gebarung (33 – 34)							0,00	0,00	0,00
SA3	Saldo (3) Nettofinanzierungssaldo (Saldo 1 + Saldo 2)							0,00	0,00	0,00
<b>Finanzierungstätigkeit</b>										
SU 35	Summe Einzahlungen aus der Finanzierungstätigkeit							0,00	0,00	0,00
SU 36	Summe Auszahlungen aus der Finanzierungstätigkeit							0,00	0,00	0,00
SA4	Saldo (4) Geldfluss aus der Finanzierungstätigkeit (35 – 36)							0,00	0,00	0,00
SA5	Saldo (5) Geldfluss aus der voranschlagswirksamen Gebarung (Saldo 3 + Saldo 4)							0,00	0,00	0,00
<b>211080</b>	<b>Volksschule VS St.Marein</b>									
<b>Operative Gebarung</b>										
2/211080+810001	Erträge aus Leistungen (Einlieferung Energie - PV-Anlage)	2114	3114	13	100,00	100,00	208,53	100,00	100,00	208,53
2/211080+811100	Einnahmen aus der Vermietung und Verpachtung (Miete)	2115	3115	14	1 400,00	1 100,00	490,00	1 400,00	1 100,00	490,00
2/211080+813000	Erträge aus der Auflösung von Investitionszuschüssen (Kapitaltransfers)		2127		1 000,00	1 000,00	982,25	0,00	0,00	0,00

		MVAG		VC QU	Ergebnisvoranschlag			Finanzierungsvoranschlag		
		EH	FH		VA 2024	VA 2023	RA 2022	VA 2024	VA 2023	RA 2022
2/211080+817200	Erträge aus der Auflösung von sonstigen Rückstellungen - nicht konsumierte Urlaube	2117			0,00	0,00	279,32	0,00	0,00	0,00
2/211080+829000	Sonstige Einnahmen	2116	3116	18	3 600,00	3 600,00	3 383,00	3 600,00	3 600,00	3 383,00
2/211080+829020	Sonstige Einnahmen (Sturm 18.8.22)	2116	3116	18	0,00	100,00	56,40	0,00	100,00	56,40
2/211080+861000	Lfd.Transferzahlung. von Ländern un d Landesfonds	2121	3121	15	23 000,00	25 800,00	13 000,00	23 000,00	25 800,00	13 000,00
2/211080+862000	Lfd. Transferzlg. v. Gemeinden, Gemeindeverb. und -fonds	2121	3121	15	30 000,00	30 000,00	18 084,75	30 000,00	30 000,00	21 339,63
<b>SU 21 / 31</b>	<b>Summe Erträge / Einzahlungen operative Gebarung</b>				<b>59 100,00</b>	<b>61 700,00</b>	<b>36 484,25</b>	<b>58 100,00</b>	<b>60 700,00</b>	<b>38 477,56</b>
1/211080-400000	Geringwertige Wirtschaftsgüter des Anlagevermögens	2221	3221	23	1 500,00	1 500,00	1 164,80	1 500,00	1 500,00	1 164,80
1/211080-452000	Treibstoffe	2221	3221	23	100,00	100,00	33,70	100,00	100,00	33,70
1/211080-454000	Reinigungsmittel	2221	3221	23	3 000,00	3 000,00	2 053,65	3 000,00	3 000,00	2 053,65
1/211080-456000	Schreib-, Zeichen- und sonstige Büromittel	2221	3221	23	1 200,00	1 000,00	891,12	1 200,00	1 000,00	891,12
1/211080-456100	Ankauf Toner	2221	3221	23	1 000,00	1 000,00	938,40	1 000,00	1 000,00	938,40
1/211080-457000	Druckwerke	2221	3221	23	1 000,00	1 000,00	1 365,34	1 000,00	1 000,00	1 365,34
1/211080-458000	Mittel zur ärztlichen Betreuung und Gesundheitsvorsorge	2221	3221	23	300,00	300,00	206,78	300,00	300,00	206,78
1/211080-459000	Sonstige Verbrauchsgüter	2221	3221	23	1 500,00	1 500,00	1 407,59	1 500,00	1 500,00	1 407,59
1/211080-510000	Geldbezüge der Vertragsbediensteten der Verwaltung	2211	3211	20	1 300,00	1 200,00	1 112,44	1 300,00	1 200,00	1 112,44
1/211080-511000	Geldbezüge der Vertragsbediensteten in handw.Verwendung	2211	3211	20	73 100,00	60 600,00	57 299,67	73 100,00	60 600,00	57 299,67
1/211080-522000	Geldbezüge der nicht ganzjährig beschäftigten Angestellten	2211	3211	20	0,00	1 000,00	500,00	0,00	1 000,00	500,00
1/211080-523000	Geldbezüge der nicht ganzjährig besch. Arbeiter	2211	3211	20	1 200,00	1 000,00	0,00	1 200,00	1 000,00	0,00
1/211080-563000	Sonstige Aufwandsentschädigungen	2213	3213	20	100,00	0,00	0,00	100,00	0,00	0,00
1/211080-565100	Mehrleistungsvergütungen (Qualitative Mehrleistung)	2211	3211	20	0,00	0,00	343,79	0,00	0,00	343,79
1/211080-567000	Belohnungen und Geldaushilfen	2213	3213	20	200,00	200,00	200,00	200,00	200,00	200,00
1/211080-569000	Sonstige Nebengebühren	2211	3211	20	0,00	0,00	862,44	0,00	0,00	862,44
1/211080-580000	Dienstgeberbeitrag zum Ausgleichsfonds für FB	2212	3212	20	1 500,00	1 000,00	1 037,55	1 500,00	1 000,00	1 037,55
1/211080-582000	Sonstige Dienstgeberbeiträge zur sozialen Sicherheit	2212	3212	20	16 100,00	13 000,00	12 657,06	16 100,00	13 000,00	12 657,06
1/211080-591000	Dotierung von Rückstellungen für Abfertigungen	2214			1 000,00	0,00	0,00	0,00	0,00	0,00
1/211080-592000	Dotierung von Rückstellungen für Jubiläumswendungen	2214			1 900,00	900,00	1 110,80	0,00	0,00	0,00

		MVAG		VC QU	Ergebnisvoranschlag			Finanzierungsvoranschlag		
		EH	FH		VA 2024	VA 2023	RA 2022	VA 2024	VA 2023	RA 2022
1/211080-593000	Dotierung von Rückstellungen für nicht konsumierte Urlaube	2214			0,00	0,00	1 399,41	0,00	0,00	0,00
1/211080-600000	Strom	2222	3222	24	16 200,00	16 200,00	4 499,33	16 200,00	16 200,00	6 543,43
1/211080-600010	Gas	2222	3222	24	3 000,00	150 000,00	23 247,70	3 000,00	150 000,00	23 434,30
1/211080-600030	Fernwärme	2222	3222	24	80 000,00	0,00	0,00	80 000,00	0,00	0,00
1/211080-610000	Instandhaltung von Grund und Boden	2224	3224	24	1 400,00	1 400,00	1 942,32	1 400,00	1 400,00	1 909,95
1/211080-613000	Instandhaltung von sonstigen Grundstückseinrichtungen	2224	3224	24	500,00	500,00	0,00	500,00	500,00	0,00
1/211080-614000	Instandhaltung von Gebäuden	2224	3224	24	9 300,00	17 600,00	17 225,43	9 300,00	17 600,00	17 225,43
1/211080-614010	Instandhaltung von Gebäuden (Sturm 18.8.22)	2224	3224	24	0,00	0,00	56,40	0,00	0,00	56,40
1/211080-616000	Instandhaltung von Maschinen u. maschinellen Anlagen	2224	3224	24	500,00	500,00	34,88	500,00	500,00	34,88
1/211080-618000	Instandhaltung von sonstigen Anlagen	2224	3224	24	1 200,00	1 200,00	1 251,61	1 200,00	1 200,00	1 251,61
1/211080-630000	Postdienste	2222	3222	24	100,00	100,00	107,45	100,00	100,00	107,45
1/211080-631000	Telekommunikationsdienste	2222	3222	24	1 300,00	1 300,00	1 189,61	1 300,00	1 300,00	1 243,19
1/211080-670000	Versicherungen	2222	3222	24	4 200,00	3 800,00	3 409,63	4 200,00	3 800,00	3 409,63
1/211080-680300	Planmäßige Abschreibung	2226			1 000,00	1 000,00	976,00	0,00	0,00	0,00
1/211080-680700	Planmäßige Abschreibung	2226			2 500,00	4 300,00	5 631,68	0,00	0,00	0,00
1/211080-700000	Mietzinse	2223	3223	24	36 400,00	35 900,00	35 013,01	36 400,00	35 900,00	34 704,19
1/211080-711000	Gebühren f. d. Benützung v.Gemeindeeinricht. gem. FAG	2225	3225	24	20 000,00	20 000,00	18 698,57	20 000,00	20 000,00	18 698,57
1/211080-720009	Vergütungen zwischen Verwaltungszweigen	2225	3225	24	0,00	1 300,00	343,00	0,00	1 300,00	343,00
1/211080-720019	Vergütungen zwischen Verwaltungszweigen	2225	3225	24	0,00	600,00	0,00	0,00	600,00	0,00
1/211080-720109	Vergütungen zwischen Verwaltungszweigen	2225	3225	24	*	1 300,00	0,00	0,00	1 300,00	0,00
1/211080-720119	Vergütungen zwischen Verwaltungszweigen	2225	3225	24	*	800,00	0,00	0,00	800,00	0,00
1/211080-720400	Kostenbeiträge (GSZ - Pensionsbeiträge)	2225	3225	24	0,00	0,00	21 174,03	0,00	0,00	21 174,03
1/211080-724000	Reisegebühren	2225	3225	24	0,00	300,00	0,00	0,00	300,00	0,00
1/211080-728000	Entgelte für sonstige Leistungen	2225	3225	24	2 000,00	3 300,00	2 141,20	2 000,00	3 300,00	2 545,45
1/211080-728001	Entgelte für sonstige Leistungen	2225	3225	24	5 000,00	0,00	0,00	5 000,00	0,00	0,00
1/211080-752000	Lfd. Transferzlg. an Gemeinden, Gemeindeverb. und -fonds	2231	3231	26	24 500,00	24 500,00	24 401,60	24 500,00	24 500,00	24 401,60
1/211080-757000	Lfd. Transferzahlung. an private Org. ohne Erwerbszweck	2234	3234	27	28 000,00	28 000,00	20 997,19	28 000,00	28 000,00	20 997,19
1/211080-775010	Kapitaltransfers an Unternehmen (ohne Finanzunternehmen) und andere (über Immo KG)	2233		44	100,00	110 000,00	0,00	0,00	0,00	0,00
<b>SU 22 / 32</b>	<b>Summe Aufwendungen / Auszahlungen operative Gebarung</b>				<b>345 300,00</b>	<b>510 100,00</b>	<b>266 925,18</b>	<b>338 800,00</b>	<b>393 900,00</b>	<b>260 154,63</b>

	MVAG	VC QU	Ergebnisvoranschlag			Finanzierungsvoranschlag				
			EH	FH	VA 2024	VA 2023	RA 2022	VA 2024	VA 2023	RA 2022
<b>SA 0 / SA 1</b>	<b>(0) Nettoergebnis (21 - 22) / (1) Geldfluss operative Gebarung (31 - 32)</b>				<b>-286 200,00</b>	<b>-448 400,00</b>	<b>-230 440,93</b>	<b>-280 700,00</b>	<b>-333 200,00</b>	<b>-221 677,07</b>
<b>SA01</b>	<b>Saldo (01) Haushaltsrücklagen (230 - 240)</b>				<b>0,00</b>	<b>0,00</b>	<b>0,00</b>	<b>0,00</b>	<b>0,00</b>	<b>0,00</b>
<b>SA00</b>	<b>Saldo (00) Nettoergebnis nach Haushaltsrücklagen (Saldo 0 + Saldo 01)</b>				<b>-286 200,00</b>	<b>-448 400,00</b>	<b>-230 440,93</b>			
<b>Investive Gebarung</b>										
2/211080+300010	Kapitaltransfers von Bund, Bundesfonds und Bundeskammern	3331 2 33			0,00	0,00	0,00	0,00	38 500,00	0,00
<b>SU 33</b>	<b>Summe Einzahlungen investive Gebarung</b>							<b>0,00</b>	<b>38 500,00</b>	<b>0,00</b>
1/211080-006000	Sonstige Grundstückseinrichtungen	3412 2 40			0,00	0,00	0,00	0,00	10 000,00	0,00
1/211080-042000	Amts-, Betriebs- und Geschäftsausstattung	3415 2 41			0,00	0,00	0,00	0,00	45 600,00	6 086,14
1/211080-775010	Kapitaltransfers an Unternehmen (ohne Finanzunternehmen) und andere (über Immo KG)	3433 44			0,00	0,00	0,00	100,00	110 000,00	0,00
<b>SU 34</b>	<b>Summe Auszahlungen investive Gebarung</b>							<b>100,00</b>	<b>165 600,00</b>	<b>6 086,14</b>
<b>SA2</b>	<b>Saldo (2) Geldfluss aus der Investiven Gebarung (33 - 34)</b>							<b>-100,00</b>	<b>-127 100,00</b>	<b>-6 086,14</b>
<b>SA3</b>	<b>Saldo (3) Nettofinanzierungssaldo (Saldo 1 + Saldo 2)</b>							<b>-280 800,00</b>	<b>-460 300,00</b>	<b>-227 763,21</b>
<b>Finanzierungstätigkeit</b>										
<b>SU 35</b>	<b>Summe Einzahlungen aus der Finanzierungstätigkeit</b>							<b>0,00</b>	<b>0,00</b>	<b>0,00</b>
<b>SU 36</b>	<b>Summe Auszahlungen aus der Finanzierungstätigkeit</b>							<b>0,00</b>	<b>0,00</b>	<b>0,00</b>
<b>SA4</b>	<b>Saldo (4) Geldfluss aus der Finanzierungstätigkeit (35 - 36)</b>							<b>0,00</b>	<b>0,00</b>	<b>0,00</b>
<b>SA5</b>	<b>Saldo (5) Geldfluss aus der voranschlagswirksamen Gebarung (Saldo 3 + Saldo 4)</b>							<b>-280 800,00</b>	<b>-460 300,00</b>	<b>-227 763,21</b>
<b>211081</b>	<b>PV-Offensive VS St. Marein</b>									
<b>Operative Gebarung</b>										
<b>SU 21 / 31</b>	<b>Summe Erträge / Einzahlungen operative Gebarung</b>				<b>0,00</b>	<b>0,00</b>	<b>0,00</b>	<b>0,00</b>	<b>0,00</b>	<b>0,00</b>
<b>SU 22 / 32</b>	<b>Summe Aufwendungen / Auszahlungen operative Gebarung</b>				<b>0,00</b>	<b>0,00</b>	<b>0,00</b>	<b>0,00</b>	<b>0,00</b>	<b>0,00</b>
<b>SA 0 / SA 1</b>	<b>(0) Nettoergebnis (21 - 22) / (1) Geldfluss operative Gebarung (31 - 32)</b>				<b>0,00</b>	<b>0,00</b>	<b>0,00</b>	<b>0,00</b>	<b>0,00</b>	<b>0,00</b>
<b>SA01</b>	<b>Saldo (01) Haushaltsrücklagen (230 - 240)</b>				<b>0,00</b>	<b>0,00</b>	<b>0,00</b>	<b>0,00</b>	<b>0,00</b>	<b>0,00</b>
<b>SA00</b>	<b>Saldo (00) Nettoergebnis nach Haushaltsrücklagen (Saldo 0 + Saldo 01)</b>				<b>0,00</b>	<b>0,00</b>	<b>0,00</b>			
<b>Investive Gebarung</b>										
6/211081+300001	Kapitaltransfers von Bund, Bundesfonds und Bundeskammern (KPC)	3331 33			0,00	0,00	0,00	0,00	0,00	2 722,00
<b>SU 33</b>	<b>Summe Einzahlungen investive Gebarung</b>							<b>0,00</b>	<b>0,00</b>	<b>2 722,00</b>
<b>SU 34</b>	<b>Summe Auszahlungen investive Gebarung</b>							<b>0,00</b>	<b>0,00</b>	<b>0,00</b>
<b>SA2</b>	<b>Saldo (2) Geldfluss aus der Investiven Gebarung (33 - 34)</b>							<b>0,00</b>	<b>0,00</b>	<b>2 722,00</b>
<b>SA3</b>	<b>Saldo (3) Nettofinanzierungssaldo (Saldo 1 + Saldo 2)</b>							<b>0,00</b>	<b>0,00</b>	<b>2 722,00</b>
<b>Finanzierungstätigkeit</b>										
<b>SU 35</b>	<b>Summe Einzahlungen aus der Finanzierungstätigkeit</b>							<b>0,00</b>	<b>0,00</b>	<b>0,00</b>
<b>SU 36</b>	<b>Summe Auszahlungen aus der Finanzierungstätigkeit</b>							<b>0,00</b>	<b>0,00</b>	<b>0,00</b>

		MVAG		VC QU	Ergebnisvoranschlag			Finanzierungsvoranschlag		
		EH	FH		VA 2024	VA 2023	RA 2022	VA 2024	VA 2023	RA 2022
<b>SA4</b>	<b>Saldo (4) Geldfluss aus der Finanzierungstätigkeit (35 – 36)</b>							<b>0,00</b>	<b>0,00</b>	<b>0,00</b>
<b>SA5</b>	<b>Saldo (5) Geldfluss aus der voranschlagswirksamen Gebarung (Saldo 3 + Saldo 4)</b>							<b>0,00</b>	<b>0,00</b>	<b>2 722,00</b>
<b>211110</b>	<b>Volksschule Prebl</b>									
<b>Operative Gebarung</b>										
2/211110+810001	Erträge aus Leistungen (Einlieferung Energie - PV-Anlage)	2114	3114	13	100,00	100,00	194,33	100,00	100,00	194,33
2/211110+813000	Erträge aus der Auflösung von Investitionszuschüssen (Kapitaltransfers)	2127			4 200,00	4 200,00	4 244,17	0,00	0,00	0,00
2/211110+817200	Erträge aus der Auflösung von sonstigen Rückstellungen - nicht konsumierte Urlaube	2117			0,00	0,00	4 438,32	0,00	0,00	0,00
2/211110+817400	Erträge aus der Auflösung von sonstigen Rückstellungen - Abfertigungen	2117			0,00	0,00	29 830,96	0,00	0,00	0,00
2/211110+817500	Erträge aus der Auflösung von sonstigen Rückstellungen - Jubiläumswendungen	2117			6 000,00	0,00	5 224,54	0,00	0,00	0,00
2/211110+829000	Sonstige Einnahmen	2116	3116	18	100,00	100,00	0,00	100,00	100,00	0,00
<b>SU 21 / 31</b>	<b>Summe Erträge / Einzahlungen operative Gebarung</b>				<b>10 400,00</b>	<b>4 400,00</b>	<b>43 932,32</b>	<b>200,00</b>	<b>200,00</b>	<b>194,33</b>
1/211110-400000	Geringwertige Wirtschaftsgüter des Anlagevermögens	2221	3221	23	1 300,00	1 300,00	1 356,17	1 300,00	1 300,00	1 356,17
1/211110-454000	Reinigungsmittel	2221	3221	23	1 600,00	1 700,00	1 230,09	1 600,00	1 700,00	1 230,09
1/211110-456000	Schreib-, Zeichen- und sonstige Büromittel	2221	3221	23	500,00	500,00	273,41	500,00	500,00	273,41
1/211110-456100	Ankauf Toner	2221	3221	23	700,00	700,00	668,40	700,00	700,00	668,40
1/211110-457000	Druckwerke	2221	3221	23	500,00	500,00	284,31	500,00	500,00	284,31
1/211110-458000	Mittel zur ärztlichen Betreuung und Gesundheitsvorsorge	2221	3221	23	200,00	200,00	193,48	200,00	200,00	193,48
1/211110-459000	Sonstige Verbrauchsgüter	2221	3221	23	500,00	500,00	543,67	500,00	500,00	543,67
1/211110-510000	Geldbezüge der Vertragsbediensteten der Verwaltung	2211	3211	20	1 400,00	1 300,00	1 213,52	1 400,00	1 300,00	1 213,52
1/211110-511000	Geldbezüge der Vertragsbediensteten in handw.Verwendung	2211	3211	20	50 000,00	44 500,00	42 345,74	50 000,00	44 500,00	42 345,74
1/211110-565000	Mehrleistungsvergütungen	2211	3211	20	0,00	0,00	131,63	0,00	0,00	131,63
1/211110-567000	Belohnungen und Geldaushilfen	2213	3213	20	200,00	200,00	93,00	200,00	200,00	93,00
1/211110-569000	Sonstige Nebengebühren	2211	3211	20	0,00	0,00	1 084,39	0,00	0,00	1 084,39
1/211110-580000	Dienstgeberbeitrag zum Ausgleichsfonds für FB	2212	3212	20	1 900,00	1 800,00	1 746,73	1 900,00	1 800,00	1 746,73
1/211110-581100	Betriebliche Kollektivversicherung § 72 K-GMG	2212	3212	20	400,00	300,00	335,22	400,00	300,00	335,22
1/211110-582000	Sonstige Dienstgeberbeiträge zur sozialen Sicherheit	2212	3212	20	10 500,00	9 300,00	9 181,05	10 500,00	9 300,00	9 181,05



		MVAG		VC QU	Ergebnisvoranschlag			Finanzierungsvoranschlag		
		EH	FH		VA 2024	VA 2023	RA 2022	VA 2024	VA 2023	RA 2022
1/211110-591000	Dotierung von Rückstellungen für Abfertigungen	2214			3 700,00	2 500,00	31 173,69	0,00	0,00	0,00
1/211110-592000	Dotierung von Rückstellungen für Jubiläumszuwendungen	2214			100,00	500,00	5 467,37	0,00	0,00	0,00
1/211110-593000	Dotierung von Rückstellungen für nicht konsumierte Urlaube	2214			0,00	0,00	2 536,17	0,00	0,00	0,00
1/211110-600000	Strom	2222	3222	24	15 000,00	14 000,00	2 383,90	15 000,00	14 000,00	6 036,52
1/211110-600030	Wärme	2222	3222	24	14 000,00	14 000,00	11 051,55	14 000,00	14 000,00	11 051,55
1/211110-610000	Instandhaltung v.Grund u.Boden	2224	3224	24	7 000,00	6 600,00	4 422,50	7 000,00	6 600,00	4 422,50
1/211110-613000	Instandhaltung von sonstigen Grundstückseinrichtungen	2224	3224	24	2 800,00	300,00	216,00	2 800,00	300,00	216,00
1/211110-614000	Instandhaltung von Gebäuden	2224	3224	24	7 200,00	13 600,00	2 758,86	7 200,00	13 600,00	2 758,86
1/211110-616000	Instandhaltung von Maschinen u. maschinellen Anlagen	2224	3224	24	300,00	300,00	0,00	300,00	300,00	0,00
1/211110-618000	Instandhaltung von sonstigen Anlagen	2224	3224	24	600,00	500,00	211,44	600,00	500,00	211,44
1/211110-630000	Postdienste	2222	3222	24	100,00	100,00	13,95	100,00	100,00	13,95
1/211110-631000	Telekommunikationsdienste	2222	3222	24	1 300,00	1 300,00	1 159,99	1 300,00	1 300,00	1 213,99
1/211110-670000	Versicherungen	2222	3222	24	1 200,00	1 000,00	854,73	1 200,00	1 000,00	854,73
1/211110-680300	Planmäßige Abschreibung	2226			33 700,00	33 700,00	33 739,90	0,00	0,00	0,00
1/211110-680700	Planmäßige Abschreibung	2226			1 200,00	1 200,00	1 276,47	0,00	0,00	0,00
1/211110-711000	Gebühren f. d. Benützung v.Gemeindeeinricht. gem. FAG	2225	3225	24	3 600,00	3 600,00	3 539,75	3 600,00	3 600,00	3 539,75
1/211110-720009	Vergütungen zwischen Verwaltungszweigen	2225	3225	24	0,00	400,00	132,82	0,00	400,00	132,82
1/211110-720019	Vergütungen zwischen Verwaltungszweigen	2225	3225	24	600,00	0,00	0,00	600,00	0,00	0,00
1/211110-720109	Vergütungen zwischen Verwaltungszweigen	2225	3225	24	400,00	0,00	0,00	400,00	0,00	0,00
1/211110-720400	Kostenbeiträge (GSZ - Pensionsbeiträge)	2225	3225	24	0,00	0,00	15 292,36	0,00	0,00	15 292,36
1/211110-724000	Reisegebühren	2225	3225	24	0,00	0,00	7,03	0,00	0,00	7,03
1/211110-728000	Entgelte für sonstige Leistungen	2225	3225	24	1 100,00	1 100,00	837,84	1 100,00	1 100,00	837,84
<b>SU 22 / 32</b>	<b>Summe Aufwendungen / Auszahlungen operative Gebarung</b>				<b>163 600,00</b>	<b>157 500,00</b>	<b>177 757,13</b>	<b>124 900,00</b>	<b>119 600,00</b>	<b>107 270,15</b>
<b>SA 0 / SA 1</b>	<b>(0) Nettoergebnis (21 - 22) / (1) Geldfluss operative Gebarung (31 - 32)</b>				<b>-153 200,00</b>	<b>-153 100,00</b>	<b>-133 824,81</b>	<b>-124 700,00</b>	<b>-119 400,00</b>	<b>-107 075,82</b>
<b>SA01</b>	<b>Saldo (01) Haushaltsrücklagen (230 - 240)</b>				<b>0,00</b>	<b>0,00</b>	<b>0,00</b>	<b>0,00</b>	<b>0,00</b>	<b>0,00</b>
<b>SA00</b>	<b>Saldo (00) Nettoergebnis nach Haushaltsrücklagen (Saldo 0 + Saldo 01)</b>				<b>-153 200,00</b>	<b>-153 100,00</b>	<b>-133 824,81</b>			
<b>Investive Gebarung</b>										
<b>SU 33</b>	<b>Summe Einzahlungen investive Gebarung</b>							<b>0,00</b>	<b>0,00</b>	<b>0,00</b>
<b>SU 34</b>	<b>Summe Auszahlungen investive Gebarung</b>							<b>0,00</b>	<b>0,00</b>	<b>0,00</b>
<b>SA2</b>	<b>Saldo (2) Geldfluss aus der Investiven Gebarung (33 - 34)</b>							<b>0,00</b>	<b>0,00</b>	<b>0,00</b>
<b>SA3</b>	<b>Saldo (3) Nettofinanzierungssaldo (Saldo 1 + Saldo 2)</b>							<b>-124 700,00</b>	<b>-119 400,00</b>	<b>-107 075,82</b>
<b>Finanzierungstätigkeit</b>										

		MVAG		VC QU	Ergebnisvoranschlag			Finanzierungsvoranschlag		
		EH	FH		VA 2024	VA 2023	RA 2022	VA 2024	VA 2023	RA 2022
SU 35	Summe Einzahlungen aus der Finanzierungstätigkeit							0,00	0,00	0,00
SU 36	Summe Auszahlungen aus der Finanzierungstätigkeit							0,00	0,00	0,00
SA4	Saldo (4) Geldfluss aus der Finanzierungstätigkeit (35 – 36)							0,00	0,00	0,00
SA5	Saldo (5) Geldfluss aus der voranschlagswirksamen Gebarung (Saldo 3 + Saldo 4)							-124 700,00	-119 400,00	-107 075,82
<b>211111</b>	<b>PV-Offensive VS Prebl</b>									
<b>Operative Gebarung</b>										
SU 21 / 31	Summe Erträge / Einzahlungen operative Gebarung				0,00	0,00	0,00	0,00	0,00	0,00
SU 22 / 32	Summe Aufwendungen / Auszahlungen operative Gebarung				0,00	0,00	0,00	0,00	0,00	0,00
SA 0 / SA 1	(0) Nettoergebnis (21 - 22) / (1) Geldfluss operative Gebarung (31 – 32)				0,00	0,00	0,00	0,00	0,00	0,00
6/211111+894005	Entnahmen von zweckgebundenen Haushaltsrücklagen - Sonderrücklage Energiewende	2301	2		0,00	0,00	1 820,00	0,00	0,00	0,00
SA01	Saldo (01) Haushaltsrücklagen (230 - 240)				0,00	0,00	1 820,00	0,00	0,00	0,00
SA00	Saldo (00) Nettoergebnis nach Haushaltsrücklagen (Saldo 0 + Saldo 01)				0,00	0,00	1 820,00			
<b>Investive Gebarung</b>										
6/211111+300001	Kapitaltransfers von Bund, Bundesfonds und Bundeskammern (KPC)	3331	2 33		0,00	0,00	0,00	0,00	0,00	1 980,00
SU 33	Summe Einzahlungen investive Gebarung							0,00	0,00	1 980,00
SU 34	Summe Auszahlungen investive Gebarung							0,00	0,00	0,00
SA2	Saldo (2) Geldfluss aus der Investiven Gebarung (33 – 34)							0,00	0,00	1 980,00
SA3	Saldo (3) Nettofinanzierungssaldo (Saldo 1 + Saldo 2)							0,00	0,00	1 980,00
<b>Finanzierungstätigkeit</b>										
SU 35	Summe Einzahlungen aus der Finanzierungstätigkeit							0,00	0,00	0,00
SU 36	Summe Auszahlungen aus der Finanzierungstätigkeit							0,00	0,00	0,00
SA4	Saldo (4) Geldfluss aus der Finanzierungstätigkeit (35 – 36)							0,00	0,00	0,00
SA5	Saldo (5) Geldfluss aus der voranschlagswirksamen Gebarung (Saldo 3 + Saldo 4)							0,00	0,00	1 980,00
<b>211120</b>	<b>Volksschule St.Stefan</b>									
<b>Operative Gebarung</b>										
2/211120+810001	Erträge aus Leistungen (Einlieferung Energie - PV-Anlage)	2114	3114	13	100,00	100,00	202,24	100,00	100,00	202,24
2/211120+811100	Einnahmen aus der Vermietung und Verpachtung (Miete)	2115	3115	14	1 500,00	1 500,00	150,00	1 500,00	1 500,00	150,00
2/211120+813000	Erträge aus der Auflösung von Investitionszuschüssen (Kapitaltransfers)	2127			1 000,00	1 000,00	958,25	0,00	0,00	0,00
2/211120+817200	Erträge aus der Auflösung von sonstigen Rückstellungen - nicht konsumierte Urlaube	2117			0,00	0,00	109,40	0,00	0,00	0,00

		MVAG		VC QU	Ergebnisvoranschlag			Finanzierungsvoranschlag		
		EH	FH		VA 2024	VA 2023	RA 2022	VA 2024	VA 2023	RA 2022
2/211120+817400	Erträge aus der Auflösung von sonstigen Rückstellungen - Abfertigungen	2117			0,00	0,00	19 505,71	0,00	0,00	0,00
2/211120+828000	Rückersätze von Ausgaben	2116	3116	18	100,00	100,00	0,00	100,00	100,00	0,00
2/211120+829000	Sonstige Einnahmen	2116	3116	18	100,00	100,00	0,00	100,00	100,00	0,00
2/211120+829020	Sonstige Einnahmen (Sturm 18.8.22)	2116	3116	18	0,00	0,00	1 660,25	0,00	0,00	1 660,25
2/211120+829200	Sonstige Einnahmen (Personal)	2116	3116	18	0,00	0,00	6 319,26	0,00	0,00	7 578,83
2/211120+861000	Lfd.Transferzahlung. von Ländern und Landesfonds	2121	3121	15	34 500,00	37 300,00	26 000,00	34 500,00	37 300,00	26 000,00
2/211120+861600	Transfers von Ländern, Landesfonds und Landesammern - SBF (Kärntner Schulbaufonds)	2121	3121	15	0,00	0,00	29 000,00	0,00	0,00	29 000,00
<b>SU 21 / 31</b>	<b>Summe Erträge / Einzahlungen operative Gebarung</b>				<b>37 300,00</b>	<b>40 100,00</b>	<b>83 905,11</b>	<b>36 300,00</b>	<b>39 100,00</b>	<b>64 591,32</b>
1/211120-400000	Geringwertige Wirtschaftsgüter des Anlagevermögens	2221	3221	23	2 000,00	1 300,00	2 286,66	2 000,00	1 300,00	2 286,66
1/211120-452000	Treibstoffe	2221	3221	23	100,00	100,00	138,70	100,00	100,00	138,70
1/211120-453000	Schmier- und Schleifmittel	2221	3221	23	0,00	0,00	2,62	0,00	0,00	2,62
1/211120-454000	Reinigungsmittel	2221	3221	23	3 500,00	5 500,00	3 406,01	3 500,00	5 500,00	3 406,01
1/211120-456000	Schreib-, Zeichen- und sonstige Büromittel	2221	3221	23	1 200,00	1 000,00	1 069,11	1 200,00	1 000,00	1 069,11
1/211120-456100	Ankauf Toner	2221	3221	23	1 000,00	1 000,00	658,80	1 000,00	1 000,00	658,80
1/211120-457000	Druckwerke	2221	3221	23	1 000,00	1 000,00	656,66	1 000,00	1 000,00	656,66
1/211120-458000	Mittel zur ärztlichen Betreuung und Gesundheitsvorsorge	2221	3221	23	300,00	300,00	210,56	300,00	300,00	210,56
1/211120-459000	Sonstige Verbrauchsgüter	2221	3221	23	1 000,00	1 000,00	1 200,51	1 000,00	1 000,00	1 236,51
1/211120-510000	Geldbezüge der Vertragsbediensteten der Verwaltung	2211	3211	20	8 900,00	7 600,00	7 183,68	8 900,00	7 600,00	7 183,68
1/211120-511000	Geldbezüge der Vertragsbediensteten in handw.Verwendung	2211	3211	20	118 000,00	105 300,00	152 553,16	118 000,00	105 300,00	152 553,16
1/211120-523000	Geldbezüge der nicht ganzjährig besch. Arbeiter	2211	3211	20	1 200,00	1 000,00	0,00	1 200,00	1 000,00	0,00
1/211120-565000	Mehrleistungsvergütungen	2211	3211	20	3 000,00	0,00	2 213,40	3 000,00	0,00	2 213,40
1/211120-565100	Mehrleistungsvergütungen (Qualitative Mehrleistung)	2211	3211	20	0,00	0,00	4 660,84	0,00	0,00	4 660,84
1/211120-567000	Belohnungen und Geldaushilfen	2213	3213	20	400,00	300,00	753,28	400,00	300,00	753,28
1/211120-580000	Dienstgeberbeitrag zum Ausgleichsfonds für FB	2212	3212	20	4 700,00	4 400,00	4 285,39	4 700,00	4 400,00	4 285,39
1/211120-582000	Sonstige Dienstgeberbeiträge zur sozialen Sicherheit	2212	3212	20	27 200,00	24 200,00	28 190,13	27 200,00	24 200,00	28 190,13
1/211120-592000	Dotierung von Rückstellungen für Jubiläumszuwendungen	2214			2 700,00	1 700,00	2 080,72	0,00	0,00	0,00
1/211120-593000	Dotierung von Rückstellungen für nicht konsumierte Urlaube	2214			0,00	0,00	2 148,55	0,00	0,00	0,00
1/211120-600000	Strom	2222	3222	24	15 100,00	15 400,00	5 084,77	15 100,00	15 400,00	5 451,46

		MVAG		VC QU	Ergebnisvoranschlag			Finanzierungsvoranschlag		
		EH	FH		VA 2024	VA 2023	RA 2022	VA 2024	VA 2023	RA 2022
1/211120-600010	Gas	2222	3222	24	40 000,00	50 000,00	11 199,88	40 000,00	50 000,00	11 199,88
1/211120-600030	Fernwärme	2222	3222	24	10 000,00	0,00	0,00	10 000,00	0,00	0,00
1/211120-610000	Instandhaltung von Grund und Boden	2224	3224	24	1 300,00	1 800,00	688,87	1 300,00	1 800,00	663,77
1/211120-613000	Instandhaltung von sonstigen Grundstückseinrichtungen	2224	3224	24	400,00	400,00	0,00	400,00	400,00	0,00
1/211120-614000	Instandhaltung von Gebäuden	2224	3224	24	12 200,00	11 300,00	5 809,39	12 200,00	11 300,00	5 809,39
1/211120-614010	Instandhaltung von Gebäuden (Sturm 18.8.22)	2224	3224	24	0,00	0,00	1 660,25	0,00	0,00	1 660,25
1/211120-616000	Instandhaltung von Maschinen u. maschinellen Anlagen	2224	3224	24	500,00	500,00	34,88	500,00	500,00	34,88
1/211120-618000	Instandhaltung von sonstigen Anlagen	2224	3224	24	1 000,00	1 000,00	986,85	1 000,00	1 000,00	986,85
1/211120-630000	Postdienste	2222	3222	24	100,00	100,00	189,24	100,00	100,00	189,24
1/211120-631000	Telekommunikationsdienste	2222	3222	24	1 600,00	1 600,00	1 018,60	1 600,00	1 600,00	1 072,60
1/211120-670000	Versicherungen	2222	3222	24	3 200,00	2 900,00	2 591,63	3 200,00	2 900,00	2 591,63
1/211120-680300	Planmäßige Abschreibung	2226			1 000,00	1 000,00	952,00	0,00	0,00	0,00
1/211120-680600	Planmäßige Abschreibung	2226			100,00	100,00	35,90	0,00	0,00	0,00
1/211120-680700	Planmäßige Abschreibung	2226			2 500,00	2 800,00	5 663,29	0,00	0,00	0,00
1/211120-683000	Verluste aus dem Abgang von Sachanlagen und immateriellen Vermögenswerten	2226			0,00	0,00	3 010,08	0,00	0,00	0,00
1/211120-700000	Mietzinse	2223	3223	24	9 500,00	9 500,00	9 500,00	9 500,00	9 500,00	9 500,00
1/211120-720009	Vergütungen zwischen Verwaltungszweigen	2225	3225	24	0,00	600,00	505,20	0,00	600,00	505,20
1/211120-720019	Vergütungen zwischen Verwaltungszweigen	2225	3225	24	0,00	200,00	0,00	0,00	200,00	0,00
1/211120-720109	Vergütungen zwischen Verwaltungszweigen	2225	3225	24	800,00	0,00	0,00	800,00	0,00	0,00
1/211120-720119	Vergütungen zwischen Verwaltungszweigen	2225	3225	24	400,00	0,00	0,00	400,00	0,00	0,00
1/211120-720400	Kostenbeiträge (GSZ - Pensionsbeiträge)	2225	3225	24	0,00	0,00	37 995,62	0,00	0,00	37 995,62
1/211120-724000	Reisegebühren	2225	3225	24	400,00	600,00	661,42	400,00	600,00	661,42
1/211120-728000	Entgelte für sonstige Leistungen	2225	3225	24	3 500,00	3 500,00	3 547,39	3 500,00	3 500,00	3 547,39
1/211120-757000	Lfd. Transferzahlung. an private Org. ohne Erwerbszweck	2234	3234	27	42 000,00	42 000,00	42 355,95	42 000,00	42 000,00	42 355,95
1/211120-775010	Kapitaltransfers an Unternehmen (ohne Finanzunternehmen) und andere - Immo KG	2233		44	0,00	3 100,00	29 000,00	0,00	0,00	0,00
<b>SU 22 / 32</b>	<b>Summe Aufwendungen / Auszahlungen operative Gebarung</b>				<b>321 800,00</b>	<b>304 100,00</b>	<b>376 189,99</b>	<b>315 500,00</b>	<b>295 400,00</b>	<b>333 731,04</b>
<b>SA 0 / SA 1</b>	<b>(0) Nettoergebnis (21 - 22) / (1) Geldfluss operative Gebarung (31 - 32)</b>				<b>-284 500,00</b>	<b>-264 000,00</b>	<b>-292 284,88</b>	<b>-279 200,00</b>	<b>-256 300,00</b>	<b>-269 139,72</b>
<b>SA01</b>	<b>Saldo (01) Haushaltsrücklagen (230 - 240)</b>				<b>0,00</b>	<b>0,00</b>	<b>0,00</b>	<b>0,00</b>	<b>0,00</b>	<b>0,00</b>
<b>SA00</b>	<b>Saldo (00) Nettoergebnis nach Haushaltsrücklagen (Saldo 0 + Saldo 01)</b>				<b>-284 500,00</b>	<b>-264 000,00</b>	<b>-292 284,88</b>			

## Investive Gebarung

		MVAG		VC	QU	Ergebnisvoranschlag			Finanzierungsvoranschlag		
		EH	FH			VA 2024	VA 2023	RA 2022	VA 2024	VA 2023	RA 2022
2/211120+300010	Kapitaltransfers von Bund, Bundesfonds und Bundeskammern	3331	2	33		0,00	0,00	0,00	0,00	38 500,00	0,00
<b>SU 33</b>	<b>Summe Einzahlungen investive Gebarung</b>								<b>0,00</b>	<b>38 500,00</b>	<b>0,00</b>
1/211120-006000	Sonstige Grundstückseinrichtungen	3412	2	40		0,00	0,00	0,00	0,00	28 300,00	0,00
1/211120-020000	Maschinen und maschinelle Anlagen	3414	2	41		0,00	0,00	0,00	0,00	3 000,00	0,00
1/211120-042000	Amts-, Betriebs- und Geschäftsausstattung	3415	2	41		0,00	0,00	0,00	0,00	26 600,00	0,00
1/211120-775010	Kapitaltransfers an Unternehmen (ohne Finanzunternehmen) und andere - Immo KG	3433		44		0,00	0,00	0,00	0,00	3 100,00	29 000,00
<b>SU 34</b>	<b>Summe Auszahlungen investive Gebarung</b>								<b>0,00</b>	<b>61 000,00</b>	<b>29 000,00</b>
<b>SA2</b>	<b>Saldo (2) Geldfluss aus der Investiven Gebarung (33 – 34)</b>								<b>0,00</b>	<b>-22 500,00</b>	<b>-29 000,00</b>
<b>SA3</b>	<b>Saldo (3) Nettofinanzierungssaldo (Saldo 1 + Saldo 2)</b>								<b>-279 200,00</b>	<b>-278 800,00</b>	<b>-298 139,72</b>
<b>Finanzierungstätigkeit</b>											
<b>SU 35</b>	<b>Summe Einzahlungen aus der Finanzierungstätigkeit</b>								<b>0,00</b>	<b>0,00</b>	<b>0,00</b>
<b>SU 36</b>	<b>Summe Auszahlungen aus der Finanzierungstätigkeit</b>								<b>0,00</b>	<b>0,00</b>	<b>0,00</b>
<b>SA4</b>	<b>Saldo (4) Geldfluss aus der Finanzierungstätigkeit (35 – 36)</b>								<b>0,00</b>	<b>0,00</b>	<b>0,00</b>
<b>SA5</b>	<b>Saldo (5) Geldfluss aus der voranschlagswirksamen Gebarung (Saldo 3 + Saldo 4)</b>								<b>-279 200,00</b>	<b>-278 800,00</b>	<b>-298 139,72</b>
<b>211121</b>	<b>PV-Offensive VS St. Stefan</b>										
<b>Operative Gebarung</b>											
<b>SU 21 / 31</b>	<b>Summe Erträge / Einzahlungen operative Gebarung</b>					<b>0,00</b>	<b>0,00</b>	<b>0,00</b>	<b>0,00</b>	<b>0,00</b>	<b>0,00</b>
<b>SU 22 / 32</b>	<b>Summe Aufwendungen / Auszahlungen operative Gebarung</b>					<b>0,00</b>	<b>0,00</b>	<b>0,00</b>	<b>0,00</b>	<b>0,00</b>	<b>0,00</b>
<b>SA 0 / SA 1</b>	<b>(0) Nettoergebnis (21 - 22) / (1) Geldfluss operative Gebarung (31 – 32)</b>					<b>0,00</b>	<b>0,00</b>	<b>0,00</b>	<b>0,00</b>	<b>0,00</b>	<b>0,00</b>
<b>SA01</b>	<b>Saldo (01) Haushaltsrücklagen (230 - 240)</b>					<b>0,00</b>	<b>0,00</b>	<b>0,00</b>	<b>0,00</b>	<b>0,00</b>	<b>0,00</b>
<b>SA00</b>	<b>Saldo (00) Nettoergebnis nach Haushaltsrücklagen (Saldo 0 + Saldo 01)</b>					<b>0,00</b>	<b>0,00</b>	<b>0,00</b>	<b>0,00</b>	<b>0,00</b>	<b>0,00</b>
<b>Investive Gebarung</b>											
6/211121+300001	Kapitaltransfers von Bund, Bundesfonds und Bundeskammern (KPC)	3331	2	33		0,00	0,00	0,00	0,00	0,00	2 722,00
<b>SU 33</b>	<b>Summe Einzahlungen investive Gebarung</b>								<b>0,00</b>	<b>0,00</b>	<b>2 722,00</b>
<b>SU 34</b>	<b>Summe Auszahlungen investive Gebarung</b>								<b>0,00</b>	<b>0,00</b>	<b>0,00</b>
<b>SA2</b>	<b>Saldo (2) Geldfluss aus der Investiven Gebarung (33 – 34)</b>								<b>0,00</b>	<b>0,00</b>	<b>2 722,00</b>
<b>SA3</b>	<b>Saldo (3) Nettofinanzierungssaldo (Saldo 1 + Saldo 2)</b>								<b>0,00</b>	<b>0,00</b>	<b>2 722,00</b>
<b>Finanzierungstätigkeit</b>											
<b>SU 35</b>	<b>Summe Einzahlungen aus der Finanzierungstätigkeit</b>								<b>0,00</b>	<b>0,00</b>	<b>0,00</b>
<b>SU 36</b>	<b>Summe Auszahlungen aus der Finanzierungstätigkeit</b>								<b>0,00</b>	<b>0,00</b>	<b>0,00</b>
<b>SA4</b>	<b>Saldo (4) Geldfluss aus der Finanzierungstätigkeit (35 – 36)</b>								<b>0,00</b>	<b>0,00</b>	<b>0,00</b>
<b>SA5</b>	<b>Saldo (5) Geldfluss aus der voranschlagswirksamen Gebarung (Saldo 3 + Saldo 4)</b>								<b>0,00</b>	<b>0,00</b>	<b>2 722,00</b>

		MVAG		VC QU	Ergebnisvoranschlag			Finanzierungsvoranschlag		
		EH	FH		VA 2024	VA 2023	RA 2022	VA 2024	VA 2023	RA 2022
<b>211130</b>	<b>Volksschule St.Johann</b>									
<b>Operative Gebarung</b>										
2/211130+810001	Erträge aus Leistungen (Einlieferung Energie - PV-Anlage)	2114	3114	13	100,00	100,00	319,21	100,00	100,00	319,21
2/211130+811100	Einnahmen aus der Vermietung und Verpachtung (Miete)	2115	3115	14	1 400,00	1 000,00	555,00	1 400,00	1 000,00	555,00
2/211130+813000	Erträge aus der Auflösung von Investitionszuschüssen (Kapitaltransfers)	2127			900,00	900,00	926,25	0,00	0,00	0,00
2/211130+817200	Erträge aus der Auflösung von sonstigen Rückstellungen - nicht konsumierte Urlaube	2117			0,00	0,00	547,01	0,00	0,00	0,00
2/211130+817500	Erträge aus der Auflösung von sonstigen Rückstellungen - Jubiläumsumwendungen	2117			5 100,00	0,00	0,00	0,00	0,00	0,00
2/211130+829000	Sonstige Einnahmen	2116	3116	18	1 600,00	1 600,00	1 481,58	1 600,00	1 600,00	1 481,58
2/211130+829020	Sonstige Einnahmen (Sturm 18.8.22)	2116	3116	18	0,00	0,00	6 228,00	0,00	0,00	6 228,00
2/211130+861000	Lfd.Transferzahlung. von Ländern und Landesfonds	2121	3121	15	23 000,00	23 000,00	26 000,00	23 000,00	23 000,00	26 000,00
<b>SU 21 / 31</b>	<b>Summe Erträge / Einzahlungen operative Gebarung</b>				<b>32 100,00</b>	<b>26 600,00</b>	<b>36 057,05</b>	<b>26 100,00</b>	<b>25 700,00</b>	<b>34 583,79</b>
1/211130-400000	Geringwertige Wirtschaftsgüter des Anlagevermögens	2221	3221	23	1 500,00	1 500,00	943,15	1 500,00	1 500,00	943,15
1/211130-451000	Brennstoffe	2221	3221	23	23 000,00	26 300,00	16 914,02	23 000,00	26 300,00	16 914,02
1/211130-452000	Treibstoffe	2221	3221	23	100,00	100,00	92,50	100,00	100,00	92,50
1/211130-454000	Reinigungsmittel	2221	3221	23	2 600,00	2 800,00	1 986,79	2 600,00	2 800,00	1 986,79
1/211130-456000	Schreib-, Zeichen- und sonstige Büromittel	2221	3221	23	1 200,00	1 000,00	963,02	1 200,00	1 000,00	963,02
1/211130-456100	Ankauf Toner	2221	3221	23	1 200,00	1 200,00	532,80	1 200,00	1 200,00	532,80
1/211130-457000	Druckwerke	2221	3221	23	1 000,00	1 000,00	1 369,67	1 000,00	1 000,00	1 369,67
1/211130-458000	Mittel zur ärztlichen Betreuung und Gesundheitsvorsorge	2221	3221	23	200,00	200,00	239,82	200,00	200,00	239,82
1/211130-459000	Sonstige Verbrauchsgüter	2221	3221	23	900,00	900,00	676,81	900,00	900,00	676,81
1/211130-511000	Geldbezüge der Vertragsbediensteten in handw.Verwendung	2211	3211	20	153 200,00	97 500,00	91 058,44	153 200,00	97 500,00	91 058,44
1/211130-565000	Mehrleistungsvergütungen	2211	3211	20	1 600,00	1 500,00	3 284,36	1 600,00	1 500,00	3 284,36
1/211130-567000	Belohnungen und Geldaushilfen	2213	3213	20	200,00	200,00	214,50	200,00	200,00	214,50
1/211130-569000	Sonstige Nebengebühren	2211	3211	20	2 000,00	100,00	2 361,46	2 000,00	100,00	2 361,46
1/211130-580000	Dienstgeberbeitrag zum Ausgleichsfonds für FB	2212	3212	20	2 300,00	2 100,00	3 583,49	2 300,00	2 100,00	3 583,49
1/211130-582000	Sonstige Dienstgeberbeiträge zur sozialen Sicherheit	2212	3212	20	22 800,00	20 300,00	20 335,20	22 800,00	20 300,00	20 335,20
1/211130-591000	Dotierung von Rückstellungen für Abfertigungen	2214			8 700,00	4 900,00	5 006,54	0,00	0,00	0,00

		MVAG		VC QU	Ergebnisvoranschlag			Finanzierungsvoranschlag		
		EH	FH		VA 2024	VA 2023	RA 2022	VA 2024	VA 2023	RA 2022
1/211130-592000	Dotierung von Rückstellungen für Jubiläumszuwendungen	2214			600,00	700,00	795,33	0,00	0,00	0,00
1/211130-593000	Dotierung von Rückstellungen für nicht konsumierte Urlaube	2214			0,00	0,00	211,14	0,00	0,00	0,00
1/211130-600000	Strom	2222	3222	24	10 400,00	10 400,00	3 820,18	10 400,00	10 400,00	4 099,65
1/211130-610000	Instandhaltung von Grund und Boden	2224	3224	24	1 300,00	1 300,00	623,88	1 300,00	1 300,00	598,78
1/211130-613000	Instandhaltung von sonstigen Grundstückseinrichtungen	2224	3224	24	4 600,00	800,00	300,00	4 600,00	800,00	300,00
1/211130-613010	Instandhaltung von sonstigen Grundstückseinrichtungen (Sturm 18.8.22)	2224	3224	24	0,00	0,00	1 975,20	0,00	0,00	1 975,20
1/211130-614000	Instandhaltung von Gebäuden	2224	3224	24	7 800,00	7 700,00	6 330,60	7 800,00	7 700,00	6 330,60
1/211130-614010	Instandhaltung von Gebäuden (Sturm 18.8.22)	2224	3224	24	0,00	9 000,00	6 228,00	0,00	9 000,00	6 228,00
1/211130-616000	Instandhaltung von Maschinen u. maschinellen Anlagen	2224	3224	24	500,00	500,00	38,33	500,00	500,00	38,33
1/211130-618000	Instandhaltung von sonstigen Anlagen	2224	3224	24	600,00	400,00	351,37	600,00	400,00	351,37
1/211130-630000	Postdienste	2222	3222	24	100,00	100,00	308,70	100,00	100,00	308,70
1/211130-631000	Telekommunikationsdienste	2222	3222	24	1 800,00	1 800,00	1 577,50	1 800,00	1 800,00	1 631,50
1/211130-670000	Versicherungen	2222	3222	24	1 900,00	1 700,00	1 481,58	1 900,00	1 700,00	1 481,58
1/211130-680300	Planmäßige Abschreibung	2226			900,00	900,00	920,00	0,00	0,00	0,00
1/211130-680600	Planmäßige Abschreibung	2226			0,00	0,00	29,00	0,00	0,00	0,00
1/211130-680700	Planmäßige Abschreibung	2226			2 200,00	4 000,00	6 972,74	0,00	0,00	0,00
1/211130-683000	Verluste aus dem Abgang von Sachanlagen und immateriellen Vermögenswerten	2226			0,00	0,00	304,85	0,00	0,00	0,00
1/211130-700000	Mietzinse	2223	3223	24	48 300,00	48 000,00	47 422,13	48 300,00	48 000,00	47 245,12
1/211130-711000	Gebühren f. d. Benützung v. Gemeindevorricht. gem. FAG	2225	3225	24	10 000,00	10 000,00	9 883,82	10 000,00	10 000,00	9 883,82
1/211130-720009	Vergütungen zwischen Verwaltungszweigen	2225	3225	24	0,00	300,00	110,82	0,00	300,00	110,82
1/211130-720019	Vergütungen zwischen Verwaltungszweigen	2225	3225	24	0,00	500,00	0,00	0,00	500,00	0,00
1/211130-720119	Vergütungen zwischen Verwaltungszweigen	2225	3225	24	800,00	0,00	0,00	800,00	0,00	0,00
1/211130-720400	Kostenbeiträge (GSZ - Pensionsbeiträge)	2225	3225	24	0,00	0,00	29 408,38	0,00	0,00	29 408,38
1/211130-724000	Reisegebühren	2225	3225	24	400,00	600,00	318,36	400,00	600,00	318,36
1/211130-728000	Entgelte für sonstige Leistungen	2225	3225	24	2 200,00	1 800,00	1 920,88	2 200,00	1 800,00	1 920,88
1/211130-757000	Lfd. Transferzahlung. an private Org. ohne Erwerbszweck	2234	3234	27	28 000,00	28 000,00	31 299,33	28 000,00	28 000,00	31 299,33
<b>SU 22 / 32</b>	<b>Summe Aufwendungen / Auszahlungen operative Gebarung</b>				<b>344 900,00</b>	<b>290 100,00</b>	<b>302 194,69</b>	<b>332 500,00</b>	<b>279 600,00</b>	<b>288 086,45</b>
<b>SA 0 / SA 1</b>	<b>(0) Nettoergebnis (21 - 22) / (1) Geldfluss operative Gebarung (31 - 32)</b>				<b>-312 800,00</b>	<b>-263 500,00</b>	<b>-266 137,64</b>	<b>-306 400,00</b>	<b>-253 900,00</b>	<b>-253 502,66</b>

		MVAG		VC QU	Ergebnisvoranschlag			Finanzierungsvoranschlag		
		EH	FH		VA 2024	VA 2023	RA 2022	VA 2024	VA 2023	RA 2022
SA01	Saldo (01) Haushaltsrücklagen (230 - 240)				0,00	0,00	0,00	0,00	0,00	0,00
SA00	Saldo (00) Nettoergebnis nach Haushaltsrücklagen (Saldo 0 + Saldo 01)				-312 800,00	-263 500,00	-266 137,64			
<b>Investive Gebarung</b>										
SU 33	Summe Einzahlungen investive Gebarung							0,00	0,00	0,00
1/211130-006000	Sonstige Grundstückseinrichtungen		3412	2 40	0,00	0,00	0,00	0,00	4 200,00	0,00
1/211130-042000	Amts-, Betriebs- und Geschäftsausstattung		3415	2 41	0,00	0,00	0,00	0,00	18 300,00	2 153,40
SU 34	Summe Auszahlungen investive Gebarung							0,00	22 500,00	2 153,40
SA2	Saldo (2) Geldfluss aus der Investiven Gebarung (33 – 34)							0,00	-22 500,00	-2 153,40
SA3	Saldo (3) Nettofinanzierungssaldo (Saldo 1 + Saldo 2)							-306 400,00	-276 400,00	-255 656,06
<b>Finanzierungstätigkeit</b>										
SU 35	Summe Einzahlungen aus der Finanzierungstätigkeit							0,00	0,00	0,00
SU 36	Summe Auszahlungen aus der Finanzierungstätigkeit							0,00	0,00	0,00
SA4	Saldo (4) Geldfluss aus der Finanzierungstätigkeit (35 – 36)							0,00	0,00	0,00
SA5	Saldo (5) Geldfluss aus der voranschlagswirksamen Gebarung (Saldo 3 + Saldo 4)							-306 400,00	-276 400,00	-255 656,06
211131	PV-Offensive VS St. Johann									
<b>Operative Gebarung</b>										
SU 21 / 31	Summe Erträge / Einzahlungen operative Gebarung				0,00	0,00	0,00	0,00	0,00	0,00
SU 22 / 32	Summe Aufwendungen / Auszahlungen operative Gebarung				0,00	0,00	0,00	0,00	0,00	0,00
SA 0 / SA 1	(0) Nettoergebnis (21 - 22) / (1) Geldfluss operative Gebarung (31 – 32)				0,00	0,00	0,00	0,00	0,00	0,00
SA01	Saldo (01) Haushaltsrücklagen (230 - 240)				0,00	0,00	0,00	0,00	0,00	0,00
SA00	Saldo (00) Nettoergebnis nach Haushaltsrücklagen (Saldo 0 + Saldo 01)				0,00	0,00	0,00			
<b>Investive Gebarung</b>										
6/211131+300001	Kapitaltransfers von Bund, Bundesfonds und Bundeskammern		3331	2 33	0,00	0,00	0,00	0,00	0,00	2 722,00
SU 33	Summe Einzahlungen investive Gebarung							0,00	0,00	2 722,00
SU 34	Summe Auszahlungen investive Gebarung							0,00	0,00	0,00
SA2	Saldo (2) Geldfluss aus der Investiven Gebarung (33 – 34)							0,00	0,00	2 722,00
SA3	Saldo (3) Nettofinanzierungssaldo (Saldo 1 + Saldo 2)							0,00	0,00	2 722,00
<b>Finanzierungstätigkeit</b>										
SU 35	Summe Einzahlungen aus der Finanzierungstätigkeit							0,00	0,00	0,00
SU 36	Summe Auszahlungen aus der Finanzierungstätigkeit							0,00	0,00	0,00
SA4	Saldo (4) Geldfluss aus der Finanzierungstätigkeit (35 – 36)							0,00	0,00	0,00
SA5	Saldo (5) Geldfluss aus der voranschlagswirksamen Gebarung (Saldo 3 + Saldo 4)							0,00	0,00	2 722,00
211180	Volksschule St.Michael									
<b>Operative Gebarung</b>										



		MVAG		VC QU	Ergebnisvoranschlag			Finanzierungsvoranschlag		
		EH	FH		VA 2024	VA 2023	RA 2022	VA 2024	VA 2023	RA 2022
2/211180+810001	Erträge aus Leistungen (Einlieferung Energie - PV-Anlage)	2114	3114	13	100,00	100,00	126,73	100,00	100,00	126,73
2/211180+811100	Einnahmen aus der Vermietung und Verpachtung (Miete)	2115	3115	14	1 400,00	1 200,00	0,00	1 400,00	1 200,00	0,00
2/211180+813000	Erträge aus der Auflösung von Investitionszuschüssen (Kapitaltransfers)	2127			1 200,00	1 200,00	1 161,25	0,00	0,00	0,00
2/211180+813100	Erträge aus der Auflösung von Investitionszuschüssen (Kapitaltransfers)	2127			2 000,00	2 000,00	2 020,00	0,00	0,00	0,00
2/211180+828000	Rückersätze von Ausgaben	2116	3116	18	0,00	0,00	0,13	0,00	0,00	0,00
2/211180+829000	Sonstige Einnahmen	2116	3116	18	600,00	600,00	146,60	600,00	600,00	146,60
2/211180+861000	Lfd.Transferzahlung. von Ländern und Landesfonds	2121	3121	15	23 000,00	25 800,00	13 000,00	23 000,00	25 800,00	13 000,00
<b>SU 21 / 31</b>	<b>Summe Erträge / Einzahlungen operative Gebarung</b>				<b>28 300,00</b>	<b>30 900,00</b>	<b>16 454,71</b>	<b>25 100,00</b>	<b>27 700,00</b>	<b>13 273,33</b>
1/211180-400000	Geringwertige Wirtschaftsgüter des Anlagevermögens	2221	3221	23	2 000,00	2 000,00	2 104,46	2 000,00	2 000,00	2 085,46
1/211180-452000	Treibstoffe	2221	3221	23	100,00	100,00	15,01	100,00	100,00	15,01
1/211180-454000	Reinigungsmittel	2221	3221	23	3 200,00	3 200,00	2 002,89	3 200,00	3 200,00	2 002,89
1/211180-456000	Schreib-, Zeichen- u. sonstige Büromittel	2221	3221	23	1 200,00	1 000,00	1 191,83	1 200,00	1 000,00	1 191,83
1/211180-456100	Ankauf Toner	2221	3221	23	1 100,00	1 100,00	794,40	1 100,00	1 100,00	1 057,20
1/211180-457000	Druckwerke	2221	3221	23	1 000,00	1 000,00	540,74	1 000,00	1 000,00	540,74
1/211180-458000	Mittel zur ärztlichen Betreuung und Gesundheitsvorsorge	2221	3221	23	200,00	200,00	172,61	200,00	200,00	172,61
1/211180-459000	Sonstige Verbrauchsgüter	2221	3221	23	1 000,00	1 000,00	715,91	1 000,00	1 000,00	715,91
1/211180-510000	Geldbezüge der Vertragsbediensteten der Verwaltung	2211	3211	20	2 600,00	2 400,00	2 224,76	2 600,00	2 400,00	2 224,76
1/211180-511000	Geldbezüge der Vertragsbediensteten in handw.Verwendung	2211	3211	20	77 800,00	69 700,00	64 925,84	77 800,00	69 700,00	64 925,84
1/211180-563000	Sonstige Aufwandsentschädigungen	2213	3213	20	0,00	0,00	12,89	0,00	0,00	12,89
1/211180-565000	Mehrleistungsvergütungen	2211	3211	20	1 600,00	1 500,00	1 386,84	1 600,00	1 500,00	1 386,84
1/211180-565100	Mehrleistungsvergütungen (Qualitative Mehrleistung)	2211	3211	20	0,00	0,00	1 675,32	0,00	0,00	1 675,32
1/211180-567000	Belohnungen und Geldaushilfen	2213	3213	20	100,00	100,00	100,00	100,00	100,00	100,00
1/211180-569000	Sonstige Nebengebühren	2211	3211	20	1 000,00	0,00	893,80	1 000,00	0,00	893,80
1/211180-580000	Dienstgeberbeitrag zum Ausgleichsfonds für FB	2212	3212	20	3 000,00	2 900,00	2 775,26	3 000,00	2 900,00	2 775,26
1/211180-581100	Betriebliche Kollektivversicherung § 72 K-GMG	2212	3212	20	400,00	400,00	377,78	400,00	400,00	377,78
1/211180-582000	Sonstige Dienstgeberbeiträge zur sozialen Sicherheit	2212	3212	20	16 800,00	15 100,00	14 638,04	16 800,00	15 100,00	14 638,04
1/211180-591000	Dotierung von Rückstellungen für Abfertigungen	2214			3 900,00	2 700,00	1 328,73	0,00	0,00	0,00
1/211180-593000	Dotierung von Rückstellungen für nicht konsumierte Urlaube	2214			0,00	0,00	2 521,39	0,00	0,00	0,00

		MVAG		VC QU	Ergebnisvoranschlag			Finanzierungsvoranschlag		
		EH	FH		VA 2024	VA 2023	RA 2022	VA 2024	VA 2023	RA 2022
1/211180-600000	Strom	2222	3222	24	18 800,00	18 800,00	6 354,58	18 800,00	18 800,00	8 147,36
1/211180-600030	Fernwärme	2222	3222	24	32 000,00	34 000,00	27 049,62	32 000,00	34 000,00	27 049,62
1/211180-610000	Instandhaltung von Grund und Boden	2224	3224	24	2 600,00	2 800,00	1 551,86	2 600,00	2 800,00	1 507,42
1/211180-613000	Instandhaltung von sonstigen Grundstückseinrichtungen	2224	3224	24	800,00	800,00	1 579,89	800,00	800,00	1 579,89
1/211180-614000	Instandhaltung von Gebäuden	2224	3224	24	7 200,00	13 100,00	5 917,39	7 200,00	13 100,00	6 277,39
1/211180-616000	Instandhaltung von Maschinen u. maschinellen Anlagen	2224	3224	24	500,00	500,00	0,00	500,00	500,00	0,00
1/211180-618000	Instandhaltung von sonstigen Anlagen	2224	3224	24	1 200,00	1 200,00	201,18	1 200,00	1 200,00	201,18
1/211180-630000	Postdienste	2222	3222	24	100,00	100,00	83,15	100,00	100,00	83,15
1/211180-631000	Telekommunikationsdienste	2222	3222	24	1 300,00	1 300,00	933,75	1 300,00	1 300,00	987,75
1/211180-670000	Versicherungen	2222	3222	24	3 400,00	3 100,00	2 729,94	3 400,00	3 100,00	2 729,94
1/211180-680200	Planmäßige Abschreibung	2226			2 500,00	2 500,00	2 551,04	0,00	0,00	0,00
1/211180-680300	Planmäßige Abschreibung	2226			14 800,00	14 800,00	14 788,51	0,00	0,00	0,00
1/211180-680600	Planmäßige Abschreibung	2226			0,00	0,00	269,31	0,00	0,00	0,00
1/211180-680700	Planmäßige Abschreibung	2226			3 100,00	6 400,00	9 371,37	0,00	0,00	0,00
1/211180-711000	Gebühren f. d. Benützung v. Gemeindeeinricht. gem. FAG	2225	3225	24	11 500,00	11 500,00	11 287,08	11 500,00	11 500,00	11 287,08
1/211180-720009	Vergütungen zwischen Verwaltungszweigen	2225	3225	24	0,00	2 000,00	5 818,01	0,00	2 000,00	5 818,01
1/211180-720019	Vergütungen zwischen Verwaltungszweigen	2225	3225	24	0,00	600,00	87,92	0,00	600,00	87,92
1/211180-720109	Vergütungen zwischen Verwaltungszweigen	2225	3225	24	2 000,00	0,00	0,00	2 000,00	0,00	0,00
1/211180-720119	Vergütungen zwischen Verwaltungszweigen	2225	3225	24	800,00	0,00	0,00	800,00	0,00	0,00
1/211180-720400	Kostenbeiträge (GSZ - Pensionsbeiträge)	2225	3225	24	0,00	0,00	23 526,70	0,00	0,00	23 526,70
1/211180-724000	Reisegebühren	2225	3225	24	200,00	400,00	192,36	200,00	400,00	192,36
1/211180-728000	Entgelte für sonstige Leistungen	2225	3225	24	1 800,00	1 800,00	1 840,80	1 800,00	1 800,00	1 840,80
1/211180-757000	Lfd. Transferzahlung. an private Org. ohne Erwerbszweck	2234	3234	27	28 000,00	28 000,00	20 395,27	28 000,00	28 000,00	20 395,27
<b>SU 22 / 32</b>	<b>Summe Aufwendungen / Auszahlungen operative Gebarung</b>				<b>249 600,00</b>	<b>248 100,00</b>	<b>236 928,23</b>	<b>225 300,00</b>	<b>221 700,00</b>	<b>208 504,02</b>
<b>SA 0 / SA 1</b>	<b>(0) Nettoergebnis (21 - 22) / (1) Geldfluss operative Gebarung (31 - 32)</b>				<b>-221 300,00</b>	<b>-217 200,00</b>	<b>-220 473,52</b>	<b>-200 200,00</b>	<b>-194 000,00</b>	<b>-195 230,69</b>
<b>SA01</b>	<b>Saldo (01) Haushaltsrücklagen (230 - 240)</b>				<b>0,00</b>	<b>0,00</b>	<b>0,00</b>	<b>0,00</b>	<b>0,00</b>	<b>0,00</b>
<b>SA00</b>	<b>Saldo (00) Nettoergebnis nach Haushaltsrücklagen (Saldo 0 + Saldo 01)</b>				<b>-221 300,00</b>	<b>-217 200,00</b>	<b>-220 473,52</b>			
<b>Investive Gebarung</b>										
2/211180+300010	Kapitaltransfers von Bund, Bundesfonds und Bundeskammern	3331	2 33		0,00	0,00	0,00	0,00	38 500,00	0,00
6/211180+301000	Kapitaltransfers von Ländern, Landesfonds und Landeskammern	3331	1		0,00	0,00	0,00	450 000,00	0,00	0,00
<b>SU 33</b>	<b>Summe Einzahlungen investive Gebarung</b>							<b>450 000,00</b>	<b>38 500,00</b>	<b>0,00</b>

		MVAG		VC QU	Ergebnisvoranschlag			Finanzierungsvoranschlag		
		EH	FH		VA 2024	VA 2023	RA 2022	VA 2024	VA 2023	RA 2022
1/211180-006000	Sonstige Grundstückseinrichtungen	3412	2	40	0,00	0,00	0,00	0,00	10 000,00	2 466,00
1/211180-042000	Amts-, Betriebs- und Geschäftsausstattung	3415	2	41	0,00	0,00	0,00	0,00	62 000,00	684,00
5/211180-061000	Im Bau befindliche Gebäude und Bauten	3413	1		0,00	0,00	0,00	985 000,00	0,00	0,00
<b>SU 34</b>	<b>Summe Auszahlungen investive Gebarung</b>							<b>985 000,00</b>	<b>72 000,00</b>	<b>3 150,00</b>
<b>SA2</b>	<b>Saldo (2) Geldfluss aus der Investiven Gebarung (33 – 34)</b>							<b>-535 000,00</b>	<b>-33 500,00</b>	<b>-3 150,00</b>
<b>SA3</b>	<b>Saldo (3) Nettofinanzierungssaldo (Saldo 1 + Saldo 2)</b>							<b>-735 200,00</b>	<b>-227 500,00</b>	<b>-198 380,69</b>
<b>Finanzierungstätigkeit</b>										
<b>SU 35</b>	<b>Summe Einzahlungen aus der Finanzierungstätigkeit</b>							<b>0,00</b>	<b>0,00</b>	<b>0,00</b>
<b>SU 36</b>	<b>Summe Auszahlungen aus der Finanzierungstätigkeit</b>							<b>0,00</b>	<b>0,00</b>	<b>0,00</b>
<b>SA4</b>	<b>Saldo (4) Geldfluss aus der Finanzierungstätigkeit (35 – 36)</b>							<b>0,00</b>	<b>0,00</b>	<b>0,00</b>
<b>SA5</b>	<b>Saldo (5) Geldfluss aus der voranschlagswirksamen Gebarung (Saldo 3 + Saldo 4)</b>							<b>-735 200,00</b>	<b>-227 500,00</b>	<b>-198 380,69</b>
<b>211181</b>	<b>PV-Offensive VS St. Michael</b>									
<b>Operative Gebarung</b>										
<b>SU 21 / 31</b>	<b>Summe Erträge / Einzahlungen operative Gebarung</b>				<b>0,00</b>	<b>0,00</b>	<b>0,00</b>	<b>0,00</b>	<b>0,00</b>	<b>0,00</b>
<b>SU 22 / 32</b>	<b>Summe Aufwendungen / Auszahlungen operative Gebarung</b>				<b>0,00</b>	<b>0,00</b>	<b>0,00</b>	<b>0,00</b>	<b>0,00</b>	<b>0,00</b>
<b>SA 0 / SA 1</b>	<b>(0) Nettoergebnis (21 - 22) / (1) Geldfluss operative Gebarung (31 – 32)</b>				<b>0,00</b>	<b>0,00</b>	<b>0,00</b>	<b>0,00</b>	<b>0,00</b>	<b>0,00</b>
<b>SA01</b>	<b>Saldo (01) Haushaltsrücklagen (230 - 240)</b>				<b>0,00</b>	<b>0,00</b>	<b>0,00</b>	<b>0,00</b>	<b>0,00</b>	<b>0,00</b>
<b>SA00</b>	<b>Saldo (00) Nettoergebnis nach Haushaltsrücklagen (Saldo 0 + Saldo 01)</b>				<b>0,00</b>	<b>0,00</b>	<b>0,00</b>	<b>0,00</b>	<b>0,00</b>	<b>0,00</b>
<b>Investive Gebarung</b>										
6/211181+300001	Kapitaltransfers von Bund, Bundesfonds und Bundeskammern (KPC)	3331	2	33	0,00	0,00	0,00	0,00	0,00	2 722,00
<b>SU 33</b>	<b>Summe Einzahlungen investive Gebarung</b>							<b>0,00</b>	<b>0,00</b>	<b>2 722,00</b>
<b>SU 34</b>	<b>Summe Auszahlungen investive Gebarung</b>							<b>0,00</b>	<b>0,00</b>	<b>0,00</b>
<b>SA2</b>	<b>Saldo (2) Geldfluss aus der Investiven Gebarung (33 – 34)</b>							<b>0,00</b>	<b>0,00</b>	<b>2 722,00</b>
<b>SA3</b>	<b>Saldo (3) Nettofinanzierungssaldo (Saldo 1 + Saldo 2)</b>							<b>0,00</b>	<b>0,00</b>	<b>2 722,00</b>
<b>Finanzierungstätigkeit</b>										
<b>SU 35</b>	<b>Summe Einzahlungen aus der Finanzierungstätigkeit</b>							<b>0,00</b>	<b>0,00</b>	<b>0,00</b>
<b>SU 36</b>	<b>Summe Auszahlungen aus der Finanzierungstätigkeit</b>							<b>0,00</b>	<b>0,00</b>	<b>0,00</b>
<b>SA4</b>	<b>Saldo (4) Geldfluss aus der Finanzierungstätigkeit (35 – 36)</b>							<b>0,00</b>	<b>0,00</b>	<b>0,00</b>
<b>SA5</b>	<b>Saldo (5) Geldfluss aus der voranschlagswirksamen Gebarung (Saldo 3 + Saldo 4)</b>							<b>0,00</b>	<b>0,00</b>	<b>2 722,00</b>

		MVAG		VC QU	Ergebnisvoranschlag			Finanzierungsvoranschlag		
		EH	FH		VA 2024	VA 2023	RA 2022	VA 2024	VA 2023	RA 2022
<b>22</b>	<b>Berufsbildender Unterricht; Anstalten der Bildung für Lehrerinnen und Lehrer sowie Erzieherinnen und Erzieher</b>									
SA 0 / SA 1	(0) Nettoergebnis (21 - 22) / (1) Geldfluss operative Gebarung (31 – 32)				-405 000,00	-417 200,00	-347 488,32	-405 000,00	-417 200,00	-347 488,32
SA00	Saldo (00) Nettoergebnis nach Haushaltsrücklagen (Saldo 0 + Saldo 01)				-405 000,00	-417 200,00	-417 200,00			
SA2	Saldo (2) Geldfluss aus der Investiven Gebarung (33 – 34)							0,00	0,00	0,00
SA3	Saldo (3) Nettofinanzierungssaldo (Saldo 1 + Saldo 2)							-405 000,00	-417 200,00	-347 488,32
SA4	Saldo (4) Geldfluss aus der Finanzierungstätigkeit (35 – 36)							0,00	0,00	0,00
SA5	Saldo (5) Geldfluss aus der voranschlagswirksamen Gebarung (Saldo 3 + Saldo 4)							-405 000,00	-417 200,00	-347 488,32
<b>220</b>	<b>Berufsbildende Pflichtschulen</b>									
SA 0 / SA 1	(0) Nettoergebnis (21 - 22) / (1) Geldfluss operative Gebarung (31 – 32)				-405 000,00	-417 200,00	-347 488,32	-405 000,00	-417 200,00	-347 488,32
SA00	Saldo (00) Nettoergebnis nach Haushaltsrücklagen (Saldo 0 + Saldo 01)				-405 000,00	-417 200,00	-417 200,00			
SA2	Saldo (2) Geldfluss aus der Investiven Gebarung (33 – 34)							0,00	0,00	0,00
SA3	Saldo (3) Nettofinanzierungssaldo (Saldo 1 + Saldo 2)							-405 000,00	-417 200,00	-347 488,32
SA4	Saldo (4) Geldfluss aus der Finanzierungstätigkeit (35 – 36)							0,00	0,00	0,00
SA5	Saldo (5) Geldfluss aus der voranschlagswirksamen Gebarung (Saldo 3 + Saldo 4)							-405 000,00	-417 200,00	-347 488,32
<b>220000</b>	<b>Berufsbildende Pflichtschulen</b>									
<b>Operative Gebarung</b>										
2/220000+861100	Transfers von Ländern, Landesfonds und Landeskammern - Bedarfszuweisungsmittel operative Gebarung, BZ außerhalb des Rahmens	2121	3121	15	6 000,00	6 000,00	0,00	6 000,00	6 000,00	0,00
<b>SU 21 / 31</b>	<b>Summe Erträge / Einzahlungen operative Gebarung</b>				<b>6 000,00</b>	<b>6 000,00</b>	<b>0,00</b>	<b>6 000,00</b>	<b>6 000,00</b>	<b>0,00</b>
1/220000-751500	Transfers an Länder, Landesfonds und Landeskammern - Schulerhaltungsbeitrag Berufsschulen	2231	3231	26	405 000,00	417 200,00	347 488,32	405 000,00	417 200,00	347 488,32
1/220000-754000	Transfers an sonstige Träger des öffentlichen Rechts	2231	3231	26	6 000,00	6 000,00	0,00	6 000,00	6 000,00	0,00
<b>SU 22 / 32</b>	<b>Summe Aufwendungen / Auszahlungen operative Gebarung</b>				<b>411 000,00</b>	<b>423 200,00</b>	<b>347 488,32</b>	<b>411 000,00</b>	<b>423 200,00</b>	<b>347 488,32</b>
SA 0 / SA 1	(0) Nettoergebnis (21 - 22) / (1) Geldfluss operative Gebarung (31 – 32)				-405 000,00	-417 200,00	-347 488,32	-405 000,00	-417 200,00	-347 488,32
SA01	Saldo (01) Haushaltsrücklagen (230 - 240)				0,00	0,00	0,00	0,00	0,00	0,00
SA00	Saldo (00) Nettoergebnis nach Haushaltsrücklagen (Saldo 0 + Saldo 01)				-405 000,00	-417 200,00	-347 488,32			
<b>Investive Gebarung</b>										
SU 33	Summe Einzahlungen investive Gebarung							0,00	0,00	0,00
SU 34	Summe Auszahlungen investive Gebarung							0,00	0,00	0,00
SA2	Saldo (2) Geldfluss aus der Investiven Gebarung (33 – 34)							0,00	0,00	0,00
SA3	Saldo (3) Nettofinanzierungssaldo (Saldo 1 + Saldo 2)							-405 000,00	-417 200,00	-347 488,32
<b>Finanzierungstätigkeit</b>										
SU 35	Summe Einzahlungen aus der Finanzierungstätigkeit							0,00	0,00	0,00
SU 36	Summe Auszahlungen aus der Finanzierungstätigkeit							0,00	0,00	0,00

		MVAG VC QU			Ergebnisvoranschlag			Finanzierungsvoranschlag		
		EH	FH		VA 2024	VA 2023	RA 2022	VA 2024	VA 2023	RA 2022
SA4	Saldo (4) Geldfluss aus der Finanzierungstätigkeit (35 – 36)							0,00	0,00	0,00
SA5	Saldo (5) Geldfluss aus der voranschlagswirksamen Gebarung (Saldo 3 + Saldo 4)							-405 000,00	-417 200,00	-347 488,32
<b>23</b>	<b>Förderung des Unterrichts</b>									
SA 0 / SA 1	(0) Nettoergebnis (21 - 22) / (1) Geldfluss operative Gebarung (31 – 32)				-457 000,00	-416 500,00	-335 486,86	-457 000,00	-416 500,00	-335 486,86
SA00	Saldo (00) Nettoergebnis nach Haushaltsrücklagen (Saldo 0 + Saldo 01)				-457 000,00	-416 500,00	-416 500,00			
SA2	Saldo (2) Geldfluss aus der Investiven Gebarung (33 – 34)							0,00	0,00	0,00
SA3	Saldo (3) Nettofinanzierungssaldo (Saldo 1 + Saldo 2)							-457 000,00	-416 500,00	-335 486,86
SA4	Saldo (4) Geldfluss aus der Finanzierungstätigkeit (35 – 36)							0,00	0,00	0,00
SA5	Saldo (5) Geldfluss aus der voranschlagswirksamen Gebarung (Saldo 3 + Saldo 4)							-457 000,00	-416 500,00	-335 486,86
<b>232</b>	<b>Schülerinnen- und Schülerbetreuung</b>									
SA 0 / SA 1	(0) Nettoergebnis (21 - 22) / (1) Geldfluss operative Gebarung (31 – 32)				-457 000,00	-416 500,00	-335 486,86	-457 000,00	-416 500,00	-335 486,86
SA00	Saldo (00) Nettoergebnis nach Haushaltsrücklagen (Saldo 0 + Saldo 01)				-457 000,00	-416 500,00	-416 500,00			
SA2	Saldo (2) Geldfluss aus der Investiven Gebarung (33 – 34)							0,00	0,00	0,00
SA3	Saldo (3) Nettofinanzierungssaldo (Saldo 1 + Saldo 2)							-457 000,00	-416 500,00	-335 486,86
SA4	Saldo (4) Geldfluss aus der Finanzierungstätigkeit (35 – 36)							0,00	0,00	0,00
SA5	Saldo (5) Geldfluss aus der voranschlagswirksamen Gebarung (Saldo 3 + Saldo 4)							-457 000,00	-416 500,00	-335 486,86
<b>232000</b>	<b>Schülerbetreuung - Schülergelegenheitsverkehr</b>									
<b>Operative Gebarung</b>										
2/232000+860000	Lfd.Transferzlg. von Bund und Bundesfonds gemäß § 21	2121	3121	15	93 000,00	93 500,00	79 994,40	93 000,00	93 500,00	79 994,40
<b>SU 21 / 31</b>	<b>Summe Erträge / Einzahlungen operative Gebarung</b>				<b>93 000,00</b>	<b>93 500,00</b>	<b>79 994,40</b>	<b>93 000,00</b>	<b>93 500,00</b>	<b>79 994,40</b>
1/232000-620000	Personen und Gütertransporte	2222	3222	24	0,00	0,00	121 296,17	0,00	0,00	121 296,17
1/232000-621000	Sonstige Transporte	2222	3222	24	550 000,00	150 000,00	0,00	550 000,00	150 000,00	0,00
<b>SU 22 / 32</b>	<b>Summe Aufwendungen / Auszahlungen operative Gebarung</b>				<b>550 000,00</b>	<b>150 000,00</b>	<b>121 296,17</b>	<b>550 000,00</b>	<b>150 000,00</b>	<b>121 296,17</b>
SA 0 / SA 1	(0) Nettoergebnis (21 - 22) / (1) Geldfluss operative Gebarung (31 – 32)				-457 000,00	-56 500,00	-41 301,77	-457 000,00	-56 500,00	-41 301,77
SA01	Saldo (01) Haushaltsrücklagen (230 - 240)				0,00	0,00	0,00	0,00	0,00	0,00
SA00	Saldo (00) Nettoergebnis nach Haushaltsrücklagen (Saldo 0 + Saldo 01)				-457 000,00	-56 500,00	-41 301,77			
<b>Investive Gebarung</b>										
SU 33	Summe Einzahlungen investive Gebarung							0,00	0,00	0,00
SU 34	Summe Auszahlungen investive Gebarung							0,00	0,00	0,00
SA2	Saldo (2) Geldfluss aus der Investiven Gebarung (33 – 34)							0,00	0,00	0,00
SA3	Saldo (3) Nettofinanzierungssaldo (Saldo 1 + Saldo 2)							-457 000,00	-56 500,00	-41 301,77
<b>Finanzierungstätigkeit</b>										
SU 35	Summe Einzahlungen aus der Finanzierungstätigkeit							0,00	0,00	0,00
SU 36	Summe Auszahlungen aus der Finanzierungstätigkeit							0,00	0,00	0,00
SA4	Saldo (4) Geldfluss aus der Finanzierungstätigkeit (35 – 36)							0,00	0,00	0,00

		MVAG		VC QU	Ergebnisvoranschlag			Finanzierungsvoranschlag		
		EH	FH		VA 2024	VA 2023	RA 2022	VA 2024	VA 2023	RA 2022
<b>SA5</b>	<b>Saldo (5) Geldfluss aus der voranschlagswirksamen Gebarung (Saldo 3 + Saldo 4)</b>							<b>-457 000,00</b>	<b>-56 500,00</b>	<b>-41 301,77</b>
<b>232010</b>	<b>Schüler ISTmobil</b>									
<b>Operative Gebarung</b>										
<b>SU 21 / 31</b>	<b>Summe Erträge / Einzahlungen operative Gebarung</b>				<b>0,00</b>	<b>0,00</b>	<b>0,00</b>	<b>0,00</b>	<b>0,00</b>	<b>0,00</b>
1/232010-755000	Transfers an Unternehmen (ohne Finanzunternehmen) und andere	2233	3233	27	0,00	360 000,00	294 185,09	0,00	360 000,00	294 185,09
<b>SU 22 / 32</b>	<b>Summe Aufwendungen / Auszahlungen operative Gebarung</b>				<b>0,00</b>	<b>360 000,00</b>	<b>294 185,09</b>	<b>0,00</b>	<b>360 000,00</b>	<b>294 185,09</b>
<b>SA 0 / SA 1</b>	<b>(0) Nettoergebnis (21 - 22) / (1) Geldfluss operative Gebarung (31 - 32)</b>				<b>0,00</b>	<b>-360 000,00</b>	<b>-294 185,09</b>	<b>0,00</b>	<b>-360 000,00</b>	<b>-294 185,09</b>
<b>SA01</b>	<b>Saldo (01) Haushaltsrücklagen (230 - 240)</b>				<b>0,00</b>	<b>0,00</b>	<b>0,00</b>	<b>0,00</b>	<b>0,00</b>	<b>0,00</b>
<b>SA00</b>	<b>Saldo (00) Nettoergebnis nach Haushaltsrücklagen (Saldo 0 + Saldo 01)</b>				<b>0,00</b>	<b>-360 000,00</b>	<b>-294 185,09</b>			
<b>Investive Gebarung</b>										
<b>SU 33</b>	<b>Summe Einzahlungen investive Gebarung</b>							<b>0,00</b>	<b>0,00</b>	<b>0,00</b>
<b>SU 34</b>	<b>Summe Auszahlungen investive Gebarung</b>							<b>0,00</b>	<b>0,00</b>	<b>0,00</b>
<b>SA2</b>	<b>Saldo (2) Geldfluss aus der Investiven Gebarung (33 - 34)</b>							<b>0,00</b>	<b>0,00</b>	<b>0,00</b>
<b>SA3</b>	<b>Saldo (3) Nettofinanzierungssaldo (Saldo 1 + Saldo 2)</b>							<b>0,00</b>	<b>-360 000,00</b>	<b>-294 185,09</b>
<b>Finanzierungstätigkeit</b>										
<b>SU 35</b>	<b>Summe Einzahlungen aus der Finanzierungstätigkeit</b>							<b>0,00</b>	<b>0,00</b>	<b>0,00</b>
<b>SU 36</b>	<b>Summe Auszahlungen aus der Finanzierungstätigkeit</b>							<b>0,00</b>	<b>0,00</b>	<b>0,00</b>
<b>SA4</b>	<b>Saldo (4) Geldfluss aus der Finanzierungstätigkeit (35 - 36)</b>							<b>0,00</b>	<b>0,00</b>	<b>0,00</b>
<b>SA5</b>	<b>Saldo (5) Geldfluss aus der voranschlagswirksamen Gebarung (Saldo 3 + Saldo 4)</b>							<b>0,00</b>	<b>-360 000,00</b>	<b>-294 185,09</b>

		MVAG		VC QU	Ergebnisvoranschlag			Finanzierungsvoranschlag		
		EH	FH		VA 2024	VA 2023	RA 2022	VA 2024	VA 2023	RA 2022
<b>24</b>	<b>Vorschulische Erziehung</b>									
SA 0 / SA 1	(0) Nettoergebnis (21 - 22) / (1) Geldfluss operative Gebarung (31 – 32)				-2 640 400,00	-4 214 100,00	-4 010 447,21	-2 265 900,00	-3 919 200,00	-3 794 986,54
SA00	Saldo (00) Nettoergebnis nach Haushaltsrücklagen (Saldo 0 + Saldo 01)				-2 640 400,00	-4 185 400,00	-4 185 400,00			
SA2	Saldo (2) Geldfluss aus der Investiven Gebarung (33 – 34)							-34 300,00	-263 400,00	-83 074,81
SA3	Saldo (3) Nettofinanzierungssaldo (Saldo 1 + Saldo 2)							-2 300 200,00	-4 182 600,00	-3 878 061,35
SA4	Saldo (4) Geldfluss aus der Finanzierungstätigkeit (35 – 36)							0,00	0,00	0,00
SA5	Saldo (5) Geldfluss aus der voranschlagswirksamen Gebarung (Saldo 3 + Saldo 4)							-2 300 200,00	-4 182 600,00	-3 878 061,35
<b>240</b>	<b>Kindergärten</b>									
SA 0 / SA 1	(0) Nettoergebnis (21 - 22) / (1) Geldfluss operative Gebarung (31 – 32)				-1 557 200,00	-3 388 600,00	-3 323 338,13	-1 182 700,00	-3 093 700,00	-3 125 430,82
SA00	Saldo (00) Nettoergebnis nach Haushaltsrücklagen (Saldo 0 + Saldo 01)				-1 557 200,00	-3 359 900,00	-3 359 900,00			
SA2	Saldo (2) Geldfluss aus der Investiven Gebarung (33 – 34)							-34 300,00	-263 400,00	-83 074,81
SA3	Saldo (3) Nettofinanzierungssaldo (Saldo 1 + Saldo 2)							-1 217 000,00	-3 357 100,00	-3 208 505,63
SA4	Saldo (4) Geldfluss aus der Finanzierungstätigkeit (35 – 36)							0,00	0,00	0,00
SA5	Saldo (5) Geldfluss aus der voranschlagswirksamen Gebarung (Saldo 3 + Saldo 4)							-1 217 000,00	-3 357 100,00	-3 208 505,63
<b>240000</b>	<b>Sanierung Kindergärten</b>									
	<b>Operative Gebarung</b>									
SU 21 / 31	Summe Erträge / Einzahlungen operative Gebarung				0,00	0,00	0,00	0,00	0,00	0,00
5/240000-614000	Instandhaltung von Gebäuden und Bauten	2224	3224	1 24	0,00	0,00	0,00	0,00	0,00	1 198,00
1/240000-640000	Rechts- und Beratungsaufwand	2222	3222		100,00	0,00	0,00	100,00	0,00	0,00
SU 22 / 32	Summe Aufwendungen / Auszahlungen operative Gebarung				100,00	0,00	0,00	100,00	0,00	1 198,00
SA 0 / SA 1	(0) Nettoergebnis (21 - 22) / (1) Geldfluss operative Gebarung (31 – 32)				-100,00	0,00	0,00	-100,00	0,00	-1 198,00
5/240000-795000	Zuweisung an allgemeine Haushaltsrücklagen	2401		1	0,00	0,00	30 945,16	0,00	0,00	0,00
SA01	Saldo (01) Haushaltsrücklagen (230 - 240)				0,00	0,00	-30 945,16	0,00	0,00	0,00
SA00	Saldo (00) Nettoergebnis nach Haushaltsrücklagen (Saldo 0 + Saldo 01)				-100,00	0,00	-30 945,16			
	<b>Investive Gebarung</b>									
SU 33	Summe Einzahlungen investive Gebarung							0,00	0,00	0,00
5/240000-006000	Sonstige Grundstückseinrichtungen		3412	1 40	0,00	0,00	0,00	0,00	0,00	23 875,00
SU 34	Summe Auszahlungen investive Gebarung							0,00	0,00	23 875,00
SA2	Saldo (2) Geldfluss aus der Investiven Gebarung (33 – 34)							0,00	0,00	-23 875,00
SA3	Saldo (3) Nettofinanzierungssaldo (Saldo 1 + Saldo 2)							-100,00	0,00	-25 073,00
	<b>Finanzierungstätigkeit</b>									
SU 35	Summe Einzahlungen aus der Finanzierungstätigkeit							0,00	0,00	0,00
SU 36	Summe Auszahlungen aus der Finanzierungstätigkeit							0,00	0,00	0,00
SA4	Saldo (4) Geldfluss aus der Finanzierungstätigkeit (35 – 36)							0,00	0,00	0,00

		MVAG		VC QU	Ergebnisvoranschlag			Finanzierungsvoranschlag		
		EH	FH		VA 2024	VA 2023	RA 2022	VA 2024	VA 2023	RA 2022
<b>SA5</b>	<b>Saldo (5) Geldfluss aus der voranschlagswirksamen Gebarung (Saldo 3 + Saldo 4)</b>							<b>-100,00</b>	<b>0,00</b>	<b>-25 073,00</b>
<b>240010</b>	<b>Kindergarten Wolfsberg-Reding</b>									
	<b>Operative Gebarung</b>									
2/240010+810000	Leistungserlöse	2114	3114	13	108 000,00	48 000,00	89 338,62	108 000,00	48 000,00	91 523,65
2/240010+811000	Einnahmen aus Vermietung u. Verpachtung	2115	3115	14	100,00	100,00	100,00	100,00	100,00	100,00
2/240010+811200	Einnahmen aus der Vermietung und Verpachtung (BK)	2115	3115	14	1 800,00	1 800,00	1 500,00	1 800,00	1 800,00	1 500,00
2/240010+813000	Erträge aus der Auflösung von Investitionszuschüssen (Kapitaltransfers)	2127			6 700,00	6 700,00	0,00	0,00	0,00	0,00
2/240010+817200	Erträge aus der Auflösung von sonstigen Rückstellungen - nicht konsumierte Urlaube	2117			0,00	0,00	3 362,31	0,00	0,00	0,00
2/240010+817210	Erträge aus der Auflösung von sonstigen Rückstellungen - nicht konsumierte Zeitguthaben	2117			0,00	0,00	1 200,89	0,00	0,00	0,00
2/240010+817500	Erträge aus der Auflösung von sonstigen Rückstellungen - Jubiläumszuwendungen	2117			600,00	7 300,00	0,00	0,00	0,00	0,00
2/240010+829000	Sonstige Einnahmen	2116	3116	18	2 000,00	2 000,00	10 287,09	2 000,00	2 000,00	10 287,09
2/240010+829020	Sonstige Einnahmen (Sturm 18.8.22)	2116	3116	18	0,00	100,00	0,00	0,00	100,00	0,00
2/240010+861000	Lfd.Transferzahlung. von Ländern und Landesfonds	2121	3121	15	237 800,00	142 100,00	146 105,50	237 800,00	142 100,00	146 105,50
2/240010+861400	Förderung verpflichtendes KiGa-Jahr	2121	3121	15	0,00	24 700,00	25 334,11	0,00	24 700,00	25 334,11
2/240010+861500	Transfers von Ländern, Landesfonds und Landeskammern	2121	3121	15	0,00	77 200,00	86 818,64	0,00	77 200,00	86 818,64
2/240010+861501	Transfers von Ländern - Elternbeitragsersatz lt. K-KBBG (USt. ja: 10%)	2121	3121	15	258 600,00	0,00	0,00	258 600,00	0,00	0,00
2/240010+861502	Transfers von Ländern - Personalkostenzuschüsse	2121	3121	15	322 900,00	0,00	0,00	322 900,00	0,00	0,00
2/240010+861503	Transfers von Ländern - Jahresöffnungszeitenbonus	2121	3121	15	40 900,00	0,00	0,00	40 900,00	0,00	0,00
<b>SU 21 / 31</b>	<b>Summe Erträge / Einzahlungen operative Gebarung</b>				<b>979 400,00</b>	<b>310 000,00</b>	<b>364 047,16</b>	<b>972 100,00</b>	<b>296 000,00</b>	<b>361 668,99</b>
1/240010-400000	Geringwertige Wirtschaftsgüter des Anlagevermögens	2221	3221	23	4 000,00	4 000,00	2 832,50	4 000,00	4 000,00	2 832,50
1/240010-413000	Handelswaren	2221	3221	23	3 500,00	3 500,00	1 368,87	3 500,00	3 500,00	1 368,87
1/240010-430000	Lebensmittel	2221	3221	23	500,00	500,00	201,46	500,00	500,00	201,46
1/240010-454000	Reinigungsmittel	2221	3221	23	2 500,00	2 500,00	1 450,70	2 500,00	2 500,00	1 450,70
1/240010-456000	Schreib-, Zeichen- und sonstige Büromittel	2221	3221	23	200,00	200,00	34,87	200,00	200,00	34,87
1/240010-456100	Ankauf Toner	2221	3221	23	800,00	800,00	382,05	800,00	800,00	382,05



		MVAG		VC QU	Ergebnisvoranschlag			Finanzierungsvoranschlag		
		EH	FH		VA 2024	VA 2023	RA 2022	VA 2024	VA 2023	RA 2022
1/240010-457000	Druckwerke	2221	3221	23	1 000,00	1 000,00	322,54	1 000,00	1 000,00	322,54
1/240010-458000	Mittel zur ärztlichen Betreuung und Gesundheitsvorsorge	2221	3221	23	400,00	300,00	168,76	400,00	300,00	168,76
1/240010-459000	Sonstige Verbrauchsgüter	2221	3221	23	3 000,00	3 000,00	1 904,13	3 000,00	3 000,00	1 904,13
1/240010-510000	Geldbezüge der Vertragsbediensteten der Verwaltung	2211	3211	20	642 700,00	453 200,00	373 652,32	642 700,00	453 200,00	373 652,32
1/240010-511000	Geldbezüge der Vertragsbediensteten in handw.Verwendung	2211	3211	20	246 600,00	120 700,00	146 443,61	246 600,00	120 700,00	146 443,61
1/240010-522000	Geldbezüge der nicht ganzjährig besch. Angestellten	2211	3211	20	2 400,00	1 000,00	0,00	2 400,00	1 000,00	0,00
1/240010-523000	Geldbezüge der nicht ganzjährig besch. Arbeiter	2211	3211	20	0,00	2 000,00	0,00	0,00	2 000,00	0,00
1/240010-565000	Mehrleistungsvergütungen	2211	3211	20	400,00	0,00	169,24	400,00	0,00	169,24
1/240010-565100	Mehrleistungsvergütungen (Qualitative Mehrleistung)	2211	3211	20	0,00	0,00	2 722,16	0,00	0,00	2 722,16
1/240010-567000	Belohnungen und Geldaushilfen	2213	3213	20	1 800,00	1 500,00	1 626,64	1 800,00	1 500,00	1 626,64
1/240010-569000	Sonstige Nebengebühren	2211	3211	20	0,00	0,00	847,08	0,00	0,00	847,08
1/240010-580000	Dienstgeberbeitrag zum Ausgleichsfonds für FB	2212	3212	20	29 300,00	19 000,00	18 904,89	29 300,00	19 000,00	18 904,89
1/240010-581100	Betriebliche Kollektivversicherung § 72 K-GMG	2212	3212	20	400,00	0,00	0,00	400,00	0,00	0,00
1/240010-582000	Sonstige Dienstgeberbeiträge zur sozialen Sicherheit	2212	3212	20	198 300,00	122 200,00	111 032,07	198 300,00	122 200,00	111 032,07
1/240010-591000	Dotierung von Rückstellungen für Abfertigungen	2214			40 200,00	25 200,00	17 566,10	0,00	0,00	0,00
1/240010-592000	Dotierung von Rückstellungen für Jubiläumswendungen	2214			23 900,00	14 100,00	14 808,66	0,00	0,00	0,00
1/240010-593000	Dotierung von Rückstellungen für nicht konsumierte Urlaube	2214			0,00	0,00	12 588,75	0,00	0,00	0,00
1/240010-593100	Dotierung von Rückstellungen für nicht konsumierte Zeitguthaben	2214			0,00	0,00	177,85	0,00	0,00	0,00
1/240010-600000	Strom	2222	3222	24	30 000,00	30 000,00	10 153,66	30 000,00	30 000,00	12 891,68
1/240010-600030	Wärme	2222	3222	24	22 000,00	22 000,00	16 764,78	22 000,00	22 000,00	16 764,78
1/240010-610000	Instandhaltung v.Grund u.Boden	2224	3224	24	1 900,00	2 000,00	850,63	1 900,00	2 000,00	810,90
1/240010-613000	Instandhaltung von sonstigen Grundstückseinrichtungen	2224	3224	24	1 000,00	1 000,00	1 606,52	1 000,00	1 000,00	1 606,52
1/240010-613010	Instandhaltung von sonstigen Grundstückseinrichtungen (Sturm 18.8.22)	2224	3224	24	0,00	0,00	2 847,00	0,00	0,00	2 847,00
1/240010-614000	Instandhaltung von Gebäuden	2224	3224	24	19 000,00	19 600,00	25 674,42	19 000,00	19 600,00	25 448,52
1/240010-616000	Instandhaltung von Maschinen u. maschinellen Anlagen	2224	3224	24	800,00	300,00	45,90	800,00	300,00	45,90
1/240010-618000	Instandhaltung von sonstigen Anlagen	2224	3224	24	900,00	900,00	537,67	900,00	900,00	537,67

		MVAG		VC QU	Ergebnisvoranschlag			Finanzierungsvoranschlag		
		EH	FH		VA 2024	VA 2023	RA 2022	VA 2024	VA 2023	RA 2022
1/240010-630000	Postdienste	2222	3222	24	100,00	100,00	0,00	100,00	100,00	0,00
1/240010-631000	Telekommunikationsdienste	2222	3222	24	2 300,00	2 300,00	1 927,95	2 300,00	2 300,00	1 928,96
1/240010-670000	Versicherungen	2222	3222	24	3 500,00	4 000,00	3 041,69	3 500,00	4 000,00	3 041,69
1/240010-680700	Planmäßige Abschreibung	2226			13 600,00	13 800,00	14 348,59	0,00	0,00	0,00
1/240010-700000	Mietzinse 28 %	2223	3223	24	49 000,00	49 000,00	41 737,06	49 000,00	49 000,00	41 429,68
1/240010-711000	Gebühren f. d. Benützung v.Gemeindeeinricht. gem. FAG	2225	3225	24	13 000,00	13 000,00	12 970,81	13 000,00	13 000,00	12 970,81
1/240010-720009	Vergütungen zwischen Verwaltungszweigen	2225	3225	24	0,00	2 700,00	2 059,58	0,00	2 700,00	2 059,58
1/240010-720019	Vergütungen zwischen Verwaltungszweigen	2225	3225	24	0,00	2 000,00	687,04	0,00	2 000,00	687,04
1/240010-720109	Vergütungen zwischen Verwaltungszweigen	2225	3225	24	* 2 400,00	0,00	0,00	2 400,00	0,00	0,00
1/240010-720119	Vergütungen zwischen Verwaltungszweigen	2225	3225	24	* 2 000,00	0,00	0,00	2 000,00	0,00	0,00
1/240010-720400	Kostenbeiträge (GSZ - Pensionsbeiträge)	2225	3225	24	0,00	0,00	150 217,98	0,00	0,00	150 217,98
1/240010-724000	Reisegebühren	2225	3225	24	500,00	1 300,00	326,44	500,00	1 300,00	326,44
1/240010-728000	Entgelte für sonstige Leistungen	2225	3225	24	73 200,00	83 200,00	61 206,00	73 200,00	83 200,00	59 017,15
1/240010-728001	Entgelte für sonstige Leistungen	2225	3225	24	4 000,00	0,00	0,00	4 000,00	0,00	0,00
<b>SU 22 / 32</b>	<b>Summe Aufwendungen / Auszahlungen operative Gebarung</b>				<b>1 441 100,00</b>	<b>1 021 900,00</b>	<b>1 056 208,97</b>	<b>1 363 400,00</b>	<b>968 800,00</b>	<b>996 696,19</b>
<b>SA 0 / SA 1</b>	<b>(0) Nettoergebnis (21 - 22) / (1) Geldfluss operative Gebarung (31 - 32)</b>				<b>-461 700,00</b>	<b>-711 900,00</b>	<b>-692 161,81</b>	<b>-391 300,00</b>	<b>-672 800,00</b>	<b>-635 027,20</b>
<b>SA01</b>	<b>Saldo (01) Haushaltsrücklagen (230 - 240)</b>				<b>0,00</b>	<b>0,00</b>	<b>0,00</b>	<b>0,00</b>	<b>0,00</b>	<b>0,00</b>
<b>SA00</b>	<b>Saldo (00) Nettoergebnis nach Haushaltsrücklagen (Saldo 0 + Saldo 01)</b>				<b>-461 700,00</b>	<b>-711 900,00</b>	<b>-692 161,81</b>			
<b>Investive Gebarung</b>										
2/240010+301000	Kapitaltransfers von Ländern, Landesfonds und Landeskammern (Zweckzuschuss Art. 15a B-VG)		3331	2 33	0,00	0,00	0,00	0,00	40 000,00	0,00
<b>SU 33</b>	<b>Summe Einzahlungen investive Gebarung</b>							<b>0,00</b>	<b>40 000,00</b>	<b>0,00</b>
1/240010-020000	Maschinen und maschinelle Anlagen		3414	2 41	0,00	0,00	0,00	0,00	9 000,00	0,00
1/240010-042000	Amts-, Betriebs- und Geschäftsausstattung		3415	41	0,00	0,00	0,00	0,00	2 500,00	0,00
1/240010-061000	Im Bau befindliche Gebäude und Bauten		3413	2 40	0,00	0,00	0,00	0,00	65 800,00	0,00
1/240010-063000	Im Bau befindliche Anlagen (Amts-, Betriebs- und Geschäftsausstattung)		3415	2 40	0,00	0,00	0,00	0,00	100 900,00	0,00
<b>SU 34</b>	<b>Summe Auszahlungen investive Gebarung</b>							<b>0,00</b>	<b>178 200,00</b>	<b>0,00</b>
<b>SA2</b>	<b>Saldo (2) Geldfluss aus der Investiven Gebarung (33 - 34)</b>							<b>0,00</b>	<b>-138 200,00</b>	<b>0,00</b>
<b>SA3</b>	<b>Saldo (3) Nettofinanzierungssaldo (Saldo 1 + Saldo 2)</b>							<b>-391 300,00</b>	<b>-811 000,00</b>	<b>-635 027,20</b>
<b>Finanzierungstätigkeit</b>										
<b>SU 35</b>	<b>Summe Einzahlungen aus der Finanzierungstätigkeit</b>							<b>0,00</b>	<b>0,00</b>	<b>0,00</b>
<b>SU 36</b>	<b>Summe Auszahlungen aus der Finanzierungstätigkeit</b>							<b>0,00</b>	<b>0,00</b>	<b>0,00</b>
<b>SA4</b>	<b>Saldo (4) Geldfluss aus der Finanzierungstätigkeit (35 - 36)</b>							<b>0,00</b>	<b>0,00</b>	<b>0,00</b>

		MVAG		VC QU	Ergebnisvoranschlag			Finanzierungsvoranschlag		
		EH	FH		VA 2024	VA 2023	RA 2022	VA 2024	VA 2023	RA 2022
<b>SA5</b>	<b>Saldo (5) Geldfluss aus der voranschlagswirksamen Gebarung (Saldo 3 + Saldo 4)</b>							<b>-391 300,00</b>	<b>-811 000,00</b>	<b>-635 027,20</b>
<b>240030</b>	<b>Kindergarten St.Stefan</b>									
	<b>Operative Gebarung</b>									
2/240030+810000	Leistungserlöse	2114	3114	13	83 400,00	48 000,00	82 155,02	83 400,00	48 000,00	82 247,73
2/240030+810001	Erträge aus Leistungen (Einlieferung Energie - PV-Anlage 2.0)	2114	3114	13	100,00	100,00	58,75	100,00	100,00	58,75
2/240030+813000	Erträge aus der Auflösung von Investitionszuschüssen (Kapitaltransfers)	2127			0,00	0,00	90,73	0,00	0,00	0,00
2/240030+817200	Erträge aus der Auflösung von sonstigen Rückstellungen - nicht konsumierte Urlaube	2117			0,00	0,00	5 050,91	0,00	0,00	0,00
2/240030+817210	Erträge aus der Auflösung von sonstigen Rückstellungen - nicht konsumierte Zeitguthaben	2117			0,00	0,00	454,98	0,00	0,00	0,00
2/240030+817400	Erträge aus der Auflösung von sonstigen Rückstellungen - Abfertigungen	2117			0,00	0,00	66 321,95	0,00	0,00	0,00
2/240030+817500	Erträge aus der Auflösung von sonstigen Rückstellungen - Jubiläumszuwendungen	2117			0,00	6 400,00	0,00	0,00	0,00	0,00
2/240030+829000	Sonstige Einnahmen	2116	3116	18	5 400,00	5 400,00	9 345,82	5 400,00	5 400,00	5 863,09
2/240030+861000	Lfd.Transferzahlung. von Ländern und Landesfonds	2121	3121	15	204 000,00	117 500,00	120 762,92	204 000,00	117 500,00	120 762,92
2/240030+861400	Förderung verpflichtendes KiGa-Jahr	2121	3121	15	0,00	33 900,00	27 381,83	0,00	33 900,00	27 381,83
2/240030+861500	Transfers von Ländern, Landesfonds und Landeskammern	2121	3121	15	0,00	55 900,00	73 018,16	0,00	55 900,00	73 018,16
2/240030+861501	Transfers von Ländern - Elternbeitragsersatz lt. K-KBBG (USt. ja: 10%)	2121	3121	15	186 600,00	0,00	0,00	186 600,00	0,00	0,00
2/240030+861502	Transfers von Ländern - Personalkostenzuschüsse	2121	3121	15	217 500,00	0,00	0,00	217 500,00	0,00	0,00
2/240030+861503	Transfers von Ländern - Jahresöffnungszeitenbonus	2121	3121	15	28 500,00	0,00	0,00	28 500,00	0,00	0,00
<b>SU 21 / 31</b>	<b>Summe Erträge / Einzahlungen operative Gebarung</b>				<b>725 500,00</b>	<b>267 200,00</b>	<b>384 641,07</b>	<b>725 500,00</b>	<b>260 800,00</b>	<b>309 332,48</b>
1/240030-400000	Geringwertige Wirtschaftsgüter des Anlagevermögens	2221	3221	23	4 600,00	3 300,00	1 493,96	4 600,00	3 300,00	1 493,96
1/240030-413000	Handelswaren	2221	3221	23	2 000,00	2 000,00	1 566,46	2 000,00	2 000,00	1 566,46
1/240030-430000	Lebensmittel	2221	3221	23	14 000,00	13 800,00	11 904,42	14 000,00	13 800,00	10 775,62
1/240030-454000	Reinigungsmittel	2221	3221	23	2 500,00	2 500,00	2 513,96	2 500,00	2 500,00	2 513,96
1/240030-456000	Schreib-, Zeichen- und sonstige Büromittel	2221	3221	23	200,00	200,00	164,37	200,00	200,00	164,37
1/240030-456100	Ankauf Toner	2221	3221	23	800,00	800,00	243,70	800,00	800,00	243,70
1/240030-457000	Druckwerke	2221	3221	23	800,00	800,00	279,41	800,00	800,00	279,41

		MVAG		VC QU	Ergebnisvoranschlag			Finanzierungsvoranschlag		
		EH	FH		VA 2024	VA 2023	RA 2022	VA 2024	VA 2023	RA 2022
1/240030-458000	Mittel zur ärztlichen Betreuung und Gesundheitsvorsorge	2221	3221	23	400,00	500,00	136,12	400,00	500,00	136,12
1/240030-459000	Sonstige Verbrauchsgüter	2221	3221	23	2 500,00	2 500,00	3 195,39	2 500,00	2 500,00	3 195,39
1/240030-510000	Geldbezüge der Vertragsbediensteten der Verwaltung	2211	3211	20	447 700,00	419 900,00	464 884,37	447 700,00	419 900,00	464 884,37
1/240030-511000	Geldbezüge der Vertragsbediensteten in handw.Verwendung	2211	3211	20	142 100,00	90 400,00	96 780,72	142 100,00	90 400,00	96 780,72
1/240030-522000	Geldbezüge der nicht ganzjährig besch. Angestellten	2211	3211	20	1 200,00	1 000,00	1 000,00	1 200,00	1 000,00	1 000,00
1/240030-523000	Geldbezüge der nicht ganzjährig bes ch. Arbeiter	2211	3211	20	0,00	1 000,00	0,00	0,00	1 000,00	0,00
1/240030-565000	Mehrleistungsvergütungen	2211	3211	20	0,00	0,00	111,94	0,00	0,00	111,94
1/240030-565100	Mehrleistungsvergütungen (Qualitative Mehrleistung)	2211	3211	20	0,00	0,00	3 405,98	0,00	0,00	3 405,98
1/240030-566000	Zuwendungen aus Anlass von Dienstjubiläen	2212	3212	20	0,00	4 600,00	0,00	0,00	4 600,00	0,00
1/240030-567000	Belohnungen und Geldaushilfen	2213	3213	20	1 800,00	1 400,00	1 790,99	1 800,00	1 400,00	1 790,99
1/240030-569000	Sonstige Nebengebühren	2211	3211	20	0,00	0,00	1 416,36	0,00	0,00	1 416,36
1/240030-580000	Dienstgeberbeitrag zum Ausgleichsfonds für FB	2212	3212	20	20 300,00	18 100,00	19 451,60	20 300,00	18 100,00	19 451,60
1/240030-581100	Betriebliche Kollektivversicherung § 72 K-GMG	2212	3212	20	1 200,00	800,00	1 594,22	1 200,00	800,00	1 594,22
1/240030-582000	Sonstige Dienstgeberbeiträge zur sozialen Sicherheit	2212	3212	20	123 800,00	107 500,00	104 411,00	123 800,00	107 500,00	104 411,00
1/240030-591000	Dotierung von Rückstellungen für Abfertigungen	2214			29 900,00	14 300,00	15 684,74	0,00	0,00	0,00
1/240030-592000	Dotierung von Rückstellungen für Jubiläumszuwendungen	2214			17 800,00	10 600,00	12 561,87	0,00	0,00	0,00
1/240030-593000	Dotierung von Rückstellungen für nicht konsumierte Urlaube	2214			0,00	0,00	9 208,85	0,00	0,00	0,00
1/240030-593100	Dotierung von Rückstellungen für nicht konsumierte Zeitguthaben	2214			0,00	0,00	122,93	0,00	0,00	0,00
1/240030-600000	Strom	2222	3222	24	14 500,00	14 500,00	4 252,05	14 500,00	14 500,00	5 726,68
1/240030-600010	Gas	2222	3222	24	19 000,00	30 000,00	6 430,48	19 000,00	30 000,00	6 430,48
1/240030-600030	Fernwärme	2222	3222	24	5 000,00	0,00	0,00	5 000,00	0,00	0,00
1/240030-610000	Instandhaltung v.Grund u.Boden	2224	3224	24	1 100,00	1 100,00	633,41	1 100,00	1 100,00	612,50
1/240030-613000	Instandhaltung von sonstigen Grundstückseinrichtungen	2224	3224	24	900,00	900,00	462,35	900,00	900,00	462,35
1/240030-613010	Instandhaltung von sonstigen Grundstückseinrichtungen (Sturm 18.8.22)	2224	3224	24	0,00	0,00	4 727,50	0,00	0,00	4 727,50
1/240030-614000	Instandhaltung von Gebäuden	2224	3224	24	6 800,00	9 300,00	4 343,07	6 800,00	9 300,00	4 343,07

		MVAG		VC QU	Ergebnisvoranschlag			Finanzierungsvoranschlag		
		EH	FH		VA 2024	VA 2023	RA 2022	VA 2024	VA 2023	RA 2022
1/240030-616000	Instandhaltung von Maschinen u. maschinellen Anlagen	2224	3224	24	600,00	600,00	673,92	600,00	600,00	673,92
1/240030-618000	Instandhaltung von sonstigen Anlagen	2224	3224	24	1 000,00	1 000,00	503,73	1 000,00	1 000,00	503,73
1/240030-630000	Postdienste	2222	3222	24	100,00	100,00	0,00	100,00	100,00	0,00
1/240030-631000	Telekommunikationsdienste	2222	3222	24	1 200,00	1 200,00	1 108,05	1 200,00	1 200,00	1 108,05
1/240030-670000	Versicherungen	2222	3222	24	1 200,00	1 100,00	918,80	1 200,00	1 100,00	918,80
1/240030-680200	Planmäßige Abschreibung	2226			200,00	200,00	1 380,99	0,00	0,00	0,00
1/240030-680300	Planmäßige Abschreibung	2226			400,00	400,00	443,62	0,00	0,00	0,00
1/240030-680500	Planmäßige Abschreibung	2226			800,00	800,00	340,26	0,00	0,00	0,00
1/240030-680700	Planmäßige Abschreibung	2226			1 600,00	1 700,00	2 555,70	0,00	0,00	0,00
1/240030-700000	Mietzinse	2223	3223	24	41 800,00	39 200,00	38 660,37	41 800,00	39 200,00	38 577,45
1/240030-711000	Gebühren f. d. Benützung v. Gemeindevorricht. gem. FAG	2225	3225	24	8 000,00	8 000,00	7 440,09	8 000,00	8 000,00	7 440,09
1/240030-720009	Vergütungen zwischen Verwaltungszweigen	2225	3225	24	0,00	10 800,00	3 453,40	0,00	10 800,00	3 453,40
1/240030-720019	Vergütungen zwischen Verwaltungszweigen	2225	3225	24	0,00	2 000,00	347,19	0,00	2 000,00	347,19
1/240030-720109	Vergütungen zwischen Verwaltungszweigen	2225	3225	24	*	5 800,00	0,00	5 800,00	0,00	0,00
1/240030-720119	Vergütungen zwischen Verwaltungszweigen	2225	3225	24	*	2 000,00	0,00	2 000,00	0,00	0,00
1/240030-720400	Kostenbeiträge (GSZ - Pensionsbeiträge)	2225	3225	24	0,00	0,00	126 079,37	0,00	0,00	126 079,37
1/240030-724000	Reisegebühren	2225	3225	24	600,00	900,00	476,75	600,00	900,00	476,75
1/240030-728000	Entgelte für sonstige Leistungen	2225	3225	24	600,00	600,00	3 836,25	600,00	600,00	4 027,75
1/240030-728001	Entgelte für sonstige Leistungen	2225	3225	24	3 000,00	0,00	0,00	3 000,00	0,00	0,00
1/240030-775010	Kapitaltransfers an Unternehmen (ohne Finanzunternehmen) und andere - Immo KG	2233		44	0,00	3 100,00	0,00	0,00	0,00	0,00
<b>SU 22 / 32</b>	<b>Summe Aufwendungen / Auszahlungen operative Gebarung</b>				<b>929 800,00</b>	<b>823 500,00</b>	<b>962 990,71</b>	<b>879 100,00</b>	<b>792 400,00</b>	<b>921 125,25</b>
<b>SA 0 / SA 1</b>	<b>(0) Nettoergebnis (21 - 22) / (1) Geldfluss operative Gebarung (31 - 32)</b>				<b>-204 300,00</b>	<b>-556 300,00</b>	<b>-578 349,64</b>	<b>-153 600,00</b>	<b>-531 600,00</b>	<b>-611 792,77</b>
<b>SA01</b>	<b>Saldo (01) Haushaltsrücklagen (230 - 240)</b>				<b>0,00</b>	<b>0,00</b>	<b>0,00</b>	<b>0,00</b>	<b>0,00</b>	<b>0,00</b>
<b>SA00</b>	<b>Saldo (00) Nettoergebnis nach Haushaltsrücklagen (Saldo 0 + Saldo 01)</b>				<b>-204 300,00</b>	<b>-556 300,00</b>	<b>-578 349,64</b>			
<b>Investive Gebarung</b>										
<b>SU 33</b>	<b>Summe Einzahlungen investive Gebarung</b>							<b>0,00</b>	<b>0,00</b>	<b>0,00</b>
1/240030-010000	Gebäude und Bauten		3413	2 40	0,00	0,00	0,00	0,00	7 200,00	0,00
1/240030-042000	Amts-, Betriebs- und Geschäftsausstattung		3415	41	0,00	0,00	0,00	0,00	7 400,00	0,00
1/240030-775010	Kapitaltransfers an Unternehmen (ohne Finanzunternehmen) und andere - Immo KG		3433	44	0,00	0,00	0,00	0,00	3 100,00	0,00
<b>SU 34</b>	<b>Summe Auszahlungen investive Gebarung</b>							<b>0,00</b>	<b>17 700,00</b>	<b>0,00</b>

		MVAG		VC QU	Ergebnisvoranschlag			Finanzierungsvoranschlag		
		EH	FH		VA 2024	VA 2023	RA 2022	VA 2024	VA 2023	RA 2022
SA2	Saldo (2) Geldfluss aus der Investiven Gebarung (33 – 34)							0,00	-17 700,00	0,00
SA3	Saldo (3) Nettofinanzierungssaldo (Saldo 1 + Saldo 2)							-153 600,00	-549 300,00	-611 792,77
<b>Finanzierungstätigkeit</b>										
SU 35	Summe Einzahlungen aus der Finanzierungstätigkeit							0,00	0,00	0,00
SU 36	Summe Auszahlungen aus der Finanzierungstätigkeit							0,00	0,00	0,00
SA4	Saldo (4) Geldfluss aus der Finanzierungstätigkeit (35 – 36)							0,00	0,00	0,00
SA5	Saldo (5) Geldfluss aus der voranschlagswirksamen Gebarung (Saldo 3 + Saldo 4)							-153 600,00	-549 300,00	-611 792,77
<b>240031</b>	<b>PV-Offensive 2.0 Kindergarten St. Stefan</b>									
<b>Operative Gebarung</b>										
SU 21 / 31	Summe Erträge / Einzahlungen operative Gebarung				0,00	0,00	0,00	0,00	0,00	0,00
SU 22 / 32	Summe Aufwendungen / Auszahlungen operative Gebarung				0,00	0,00	0,00	0,00	0,00	0,00
SA 0 / SA 1	(0) Nettoergebnis (21 - 22) / (1) Geldfluss operative Gebarung (31 – 32)				0,00	0,00	0,00	0,00	0,00	0,00
2/240031+894005	Entnahmen von zweckgebundenen Haushaltsrücklagen - Sonderrücklage Energiewende	2301	2		0,00	5 900,00	0,00	0,00	0,00	0,00
SA01	Saldo (01) Haushaltsrücklagen (230 - 240)				0,00	5 900,00	0,00	0,00	0,00	0,00
SA00	Saldo (00) Nettoergebnis nach Haushaltsrücklagen (Saldo 0 + Saldo 01)				0,00	5 900,00	0,00			
<b>Investive Gebarung</b>										
2/240031+300001	Kapitaltransfers von Bund, Bundesfonds und Bundeskammern	3331	2 33		0,00	0,00	0,00	1 500,00	2 700,00	0,00
2/240031+300002	Kapitaltransfers von Bund, Bundesfonds und Bundeskammern (KIG 2023)	3331	2 33		0,00	0,00	0,00	0,00	3 200,00	0,00
2/240031+301000	Kapitaltransfers von Ländern, Landesfonds und Landeskammern	3331	2 33		0,00	0,00	0,00	0,00	6 100,00	0,00
SU 33	Summe Einzahlungen investive Gebarung							1 500,00	12 000,00	0,00
1/240031-050000	Sonderanlagen	3412	2 40		0,00	0,00	0,00	0,00	7 700,00	10 207,93
SU 34	Summe Auszahlungen investive Gebarung							0,00	7 700,00	10 207,93
SA2	Saldo (2) Geldfluss aus der Investiven Gebarung (33 – 34)							1 500,00	4 300,00	-10 207,93
SA3	Saldo (3) Nettofinanzierungssaldo (Saldo 1 + Saldo 2)							1 500,00	4 300,00	-10 207,93
<b>Finanzierungstätigkeit</b>										
SU 35	Summe Einzahlungen aus der Finanzierungstätigkeit							0,00	0,00	0,00
SU 36	Summe Auszahlungen aus der Finanzierungstätigkeit							0,00	0,00	0,00
SA4	Saldo (4) Geldfluss aus der Finanzierungstätigkeit (35 – 36)							0,00	0,00	0,00
SA5	Saldo (5) Geldfluss aus der voranschlagswirksamen Gebarung (Saldo 3 + Saldo 4)							1 500,00	4 300,00	-10 207,93
<b>240040</b>	<b>Kindergarten St.Margarethen</b>									
<b>Operative Gebarung</b>										
2/240040+810000	Leistungserlöse	2114	3114	13	40 700,00	23 300,00	44 457,55	40 700,00	23 300,00	44 373,88

		MVAG		VC QU	Ergebnisvoranschlag			Finanzierungsvoranschlag		
		EH	FH		VA 2024	VA 2023	RA 2022	VA 2024	VA 2023	RA 2022
2/240040+810001	Erträge aus Leistungen (Einlieferung Energie - PV-Anlage 2.0)	2114	3114	13	100,00	100,00	61,83	100,00	100,00	61,83
2/240040+813000	Erträge aus der Auflösung von Investitionszuschüssen (Kapitaltransfers)	2127			0,00	0,00	66,00	0,00	0,00	0,00
2/240040+817200	Erträge aus der Auflösung von sonstigen Rückstellungen - nicht konsumierte Urlaube	2117			0,00	0,00	2 389,23	0,00	0,00	0,00
2/240040+817210	Erträge aus der Auflösung von sonstigen Rückstellungen - nicht konsumierte Zeitguthaben	2117			0,00	0,00	410,04	0,00	0,00	0,00
2/240040+817500	Erträge aus der Auflösung von sonstigen Rückstellungen - Jubiläumszuwendungen	2117			0,00	11 800,00	0,00	0,00	0,00	0,00
2/240040+829000	Sonstige Einnahmen	2116	3116	18	100,00	100,00	155,00	100,00	100,00	155,00
2/240040+861000	Lfd.Transferzahlung. von Ländern und Landesfonds	2121	3121	15	121 800,00	68 200,00	70 077,76	121 800,00	68 200,00	70 077,76
2/240040+861400	Förderung verpflichtendes KiGa-Jahr	2121	3121	15	0,00	13 300,00	18 274,97	0,00	13 300,00	18 274,97
2/240040+861500	Transfers von Ländern, Landesfonds und Landeskammern	2121	3121	15	0,00	31 300,00	33 288,19	0,00	31 300,00	33 288,19
2/240040+861501	Transfers von Ländern - Elternbeitragsersatz lt. K-KBBG (USt. ja: 10%)	2121	3121	15	93 300,00	0,00	0,00	93 300,00	0,00	0,00
2/240040+861502	Transfers von Ländern - Personalkostenzuschüsse	2121	3121	15	108 000,00	0,00	0,00	108 000,00	0,00	0,00
2/240040+861503	Transfers von Ländern - Jahresöffnungszeitenbonus	2121	3121	15	13 800,00	0,00	0,00	13 800,00	0,00	0,00
<b>SU 21 / 31</b>	<b>Summe Erträge / Einzahlungen operative Gebarung</b>				<b>377 800,00</b>	<b>148 100,00</b>	<b>169 180,57</b>	<b>377 800,00</b>	<b>136 300,00</b>	<b>166 231,63</b>
1/240040-400000	Geringwertige Wirtschaftsgüter des Anlagevermögens	2221	3221	23	2 500,00	2 000,00	1 801,62	2 500,00	2 000,00	1 801,62
1/240040-413000	Handelswaren	2221	3221	23	1 000,00	1 000,00	60,69	1 000,00	1 000,00	60,69
1/240040-430000	Lebensmittel	2221	3221	23	7 500,00	7 500,00	8 668,32	7 500,00	7 500,00	8 668,32
1/240040-454000	Reinigungsmittel	2221	3221	23	1 500,00	1 600,00	1 291,54	1 500,00	1 600,00	1 291,54
1/240040-456000	Schreib-, Zeichen- und sonstige Büromittel	2221	3221	23	200,00	200,00	197,56	200,00	200,00	197,56
1/240040-456100	Ankauf Toner	2221	3221	23	800,00	800,00	206,21	800,00	800,00	206,21
1/240040-457000	Druckwerke	2221	3221	23	600,00	600,00	501,71	600,00	600,00	501,71
1/240040-458000	Mittel zur ärztlichen Betreuung und Gesundheitsvorsorge	2221	3221	23	300,00	300,00	182,17	300,00	300,00	182,17
1/240040-459000	Sonstige Verbrauchsgüter	2221	3221	23	2 000,00	2 000,00	1 446,91	2 000,00	2 000,00	1 446,91
1/240040-510000	Geldbezüge der Vertragsbediensteten der Verwaltung	2211	3211	20	210 500,00	164 500,00	142 391,24	210 500,00	164 500,00	142 391,24
1/240040-511000	Geldbezüge der Vertragsbediensteten in handw.Verwendung	2211	3211	20	110 800,00	101 000,00	94 692,98	110 800,00	101 000,00	94 692,98

		MVAG		VC QU	Ergebnisvoranschlag			Finanzierungsvoranschlag		
		EH	FH		VA 2024	VA 2023	RA 2022	VA 2024	VA 2023	RA 2022
1/240040-522000	Geldbezüge der nicht ganzjährig besch. Angestellten	2211	3211	20	1 200,00	1 000,00	1 000,00	1 200,00	1 000,00	1 000,00
1/240040-565000	Mehrleistungsvergütungen	2211	3211	20	0,00	0,00	169,73	0,00	0,00	169,73
1/240040-565100	Mehrleistungsvergütungen (Qualitative Mehrleistung)	2211	3211	20	0,00	0,00	1 895,55	0,00	0,00	1 895,55
1/240040-566000	Zuwendungen aus Anlass von Dienstjubiläen	2212	3212	20	0,00	3 500,00	0,00	0,00	3 500,00	0,00
1/240040-567000	Belohnungen und Geldaushilfen	2213	3213	20	800,00	800,00	705,00	800,00	800,00	705,00
1/240040-569000	Sonstige Nebengebühren	2211	3211	20	0,00	0,00	585,75	0,00	0,00	585,75
1/240040-580000	Dienstgeberbeitrag zum Ausgleichsfonds für FB	2212	3212	20	11 900,00	8 900,00	9 367,09	11 900,00	8 900,00	9 367,09
1/240040-581100	Betriebliche Kollektivversicherung § 72 K-GMG	2212	3212	20	300,00	300,00	279,32	300,00	300,00	279,32
1/240040-582000	Sonstige Dienstgeberbeiträge zur sozialen Sicherheit	2212	3212	20	67 700,00	60 600,00	50 258,20	67 700,00	60 600,00	50 258,20
1/240040-591000	Dotierung von Rückstellungen für Abfertigungen	2214			20 600,00	16 600,00	11 618,90	0,00	0,00	0,00
1/240040-592000	Dotierung von Rückstellungen für Jubiläumszuwendungen	2214			9 000,00	10 100,00	10 695,87	0,00	0,00	0,00
1/240040-593000	Dotierung von Rückstellungen für nicht konsumierte Urlaube	2214			0,00	0,00	4 654,52	0,00	0,00	0,00
1/240040-593100	Dotierung von Rückstellungen für nicht konsumierte Zeitguthaben	2214			0,00	0,00	289,27	0,00	0,00	0,00
1/240040-600000	Strom	2222	3222	24	7 200,00	7 200,00	2 894,55	7 200,00	7 200,00	2 873,32
1/240040-600030	Wärme	2222	3222	24	9 000,00	9 000,00	5 968,56	9 000,00	9 000,00	6 964,02
1/240040-610000	Instandhaltung v.Grund u.Boden	2224	3224	24	1 000,00	1 000,00	622,73	1 000,00	1 000,00	565,07
1/240040-613000	Instandhaltung von sonstigen Grundstückseinrichtungen	2224	3224	24	1 000,00	1 000,00	450,00	1 000,00	1 000,00	450,00
1/240040-614000	Instandhaltung von Gebäuden	2224	3224	24	6 300,00	9 700,00	3 511,49	6 300,00	9 700,00	3 627,89
1/240040-616000	Instandhaltung von Maschinen u. maschinellen Anlagen	2224	3224	24	200,00	200,00	0,00	200,00	200,00	0,00
1/240040-618000	Instandhaltung von sonstigen Anlagen	2224	3224	24	800,00	800,00	252,98	800,00	800,00	252,98
1/240040-630000	Postdienste	2222	3222	24	100,00	100,00	0,00	100,00	100,00	0,00
1/240040-631000	Telekommunikationsdienste	2222	3222	24	1 200,00	1 200,00	1 144,14	1 200,00	1 200,00	1 144,14
1/240040-670000	Versicherungen	2222	3222	24	1 000,00	900,00	729,65	1 000,00	900,00	729,65
1/240040-680200	Planmäßige Abschreibung	2226			1 600,00	1 600,00	1 642,98	0,00	0,00	0,00
1/240040-680300	Planmäßige Abschreibung	2226			16 600,00	16 600,00	16 622,55	0,00	0,00	0,00
1/240040-680500	Planmäßige Abschreibung	2226			700,00	700,00	295,91	0,00	0,00	0,00
1/240040-680700	Planmäßige Abschreibung	2226			1 000,00	1 200,00	1 203,59	0,00	0,00	0,00
1/240040-683000	Verluste aus dem Abgang von Sachanlagen und immateriellen Vermögenswerten	2226			0,00	0,00	40,90	0,00	0,00	0,00



		MVAG		VC QU	Ergebnisvoranschlag			Finanzierungsvoranschlag		
		EH	FH		VA 2024	VA 2023	RA 2022	VA 2024	VA 2023	RA 2022
1/240040-711000	Gebühren f. d. Benützung v. Gemeindevorricht. gem. FAG	2225	3225	24	4 300,00	4 300,00	4 406,02	4 300,00	4 300,00	4 406,02
1/240040-720009	Vergütungen zwischen Verwaltungszweigen	2225	3225	24	0,00	5 900,00	3 933,80	0,00	5 900,00	3 933,80
1/240040-720019	Vergütungen zwischen Verwaltungszweigen	2225	3225	24	0,00	2 000,00	688,11	0,00	2 000,00	688,11
1/240040-720109	Vergütungen zwischen Verwaltungszweigen	2225	3225	24	5 700,00	0,00	0,00	5 700,00	0,00	0,00
1/240040-720119	Vergütungen zwischen Verwaltungszweigen	2225	3225	24	2 000,00	0,00	0,00	2 000,00	0,00	0,00
1/240040-720400	Kostenbeiträge (GSZ - Pensionsbeiträge)	2225	3225	24	0,00	0,00	66 143,09	0,00	0,00	66 143,09
1/240040-724000	Reisegebühren	2225	3225	24	400,00	500,00	379,48	400,00	500,00	379,48
1/240040-728000	Entgelte für sonstige Leistungen	2225	3225	24	500,00	500,00	549,08	500,00	500,00	995,58
1/240040-728001	Entgelte für sonstige Leistungen	2225	3225	24	2 000,00	0,00	0,00	2 000,00	0,00	0,00
<b>SU 22 / 32</b>	<b>Summe Aufwendungen / Auszahlungen operative Gebarung</b>				<b>511 800,00</b>	<b>447 700,00</b>	<b>454 439,76</b>	<b>462 300,00</b>	<b>400 900,00</b>	<b>408 854,74</b>
<b>SA 0 / SA 1</b>	<b>(0) Nettoergebnis (21 - 22) / (1) Geldfluss operative Gebarung (31 - 32)</b>				<b>-134 000,00</b>	<b>-299 600,00</b>	<b>-285 259,19</b>	<b>-84 500,00</b>	<b>-264 600,00</b>	<b>-242 623,11</b>
<b>SA01</b>	<b>Saldo (01) Haushaltsrücklagen (230 - 240)</b>				<b>0,00</b>	<b>0,00</b>	<b>0,00</b>	<b>0,00</b>	<b>0,00</b>	<b>0,00</b>
<b>SA00</b>	<b>Saldo (00) Nettoergebnis nach Haushaltsrücklagen (Saldo 0 + Saldo 01)</b>				<b>-134 000,00</b>	<b>-299 600,00</b>	<b>-285 259,19</b>			
<b>Investive Gebarung</b>										
<b>SU 33</b>	<b>Summe Einzahlungen investive Gebarung</b>							<b>0,00</b>	<b>0,00</b>	<b>0,00</b>
1/240040-042000	Amts-, Betriebs- und Geschäftsausstattung		3415	2 41	0,00	0,00	0,00	0,00	1 500,00	0,00
<b>SU 34</b>	<b>Summe Auszahlungen investive Gebarung</b>							<b>0,00</b>	<b>1 500,00</b>	<b>0,00</b>
<b>SA2</b>	<b>Saldo (2) Geldfluss aus der Investiven Gebarung (33 - 34)</b>							<b>0,00</b>	<b>-1 500,00</b>	<b>0,00</b>
<b>SA3</b>	<b>Saldo (3) Nettofinanzierungssaldo (Saldo 1 + Saldo 2)</b>							<b>-84 500,00</b>	<b>-266 100,00</b>	<b>-242 623,11</b>
<b>Finanzierungstätigkeit</b>										
<b>SU 35</b>	<b>Summe Einzahlungen aus der Finanzierungstätigkeit</b>							<b>0,00</b>	<b>0,00</b>	<b>0,00</b>
<b>SU 36</b>	<b>Summe Auszahlungen aus der Finanzierungstätigkeit</b>							<b>0,00</b>	<b>0,00</b>	<b>0,00</b>
<b>SA4</b>	<b>Saldo (4) Geldfluss aus der Finanzierungstätigkeit (35 - 36)</b>							<b>0,00</b>	<b>0,00</b>	<b>0,00</b>
<b>SA5</b>	<b>Saldo (5) Geldfluss aus der voranschlagswirksamen Gebarung (Saldo 3 + Saldo 4)</b>							<b>-84 500,00</b>	<b>-266 100,00</b>	<b>-242 623,11</b>
<b>240041</b>	<b>PV-Offensive 2.0 Kindergarten St. Margarethen</b>									
<b>Operative Gebarung</b>										
<b>SU 21 / 31</b>	<b>Summe Erträge / Einzahlungen operative Gebarung</b>				<b>0,00</b>	<b>0,00</b>	<b>0,00</b>	<b>0,00</b>	<b>0,00</b>	<b>0,00</b>
<b>SU 22 / 32</b>	<b>Summe Aufwendungen / Auszahlungen operative Gebarung</b>				<b>0,00</b>	<b>0,00</b>	<b>0,00</b>	<b>0,00</b>	<b>0,00</b>	<b>0,00</b>
<b>SA 0 / SA 1</b>	<b>(0) Nettoergebnis (21 - 22) / (1) Geldfluss operative Gebarung (31 - 32)</b>				<b>0,00</b>	<b>0,00</b>	<b>0,00</b>	<b>0,00</b>	<b>0,00</b>	<b>0,00</b>
2/240041+894005	Entnahmen von zweckgebundenen Haushaltsrücklagen - Sonderrücklage Energiewende		2301	2	0,00	7 200,00	0,00	0,00	0,00	0,00
<b>SA01</b>	<b>Saldo (01) Haushaltsrücklagen (230 - 240)</b>				<b>0,00</b>	<b>7 200,00</b>	<b>0,00</b>	<b>0,00</b>	<b>0,00</b>	<b>0,00</b>

		MVAG		VC QU	Ergebnisvoranschlag			Finanzierungsvoranschlag		
		EH	FH		VA 2024	VA 2023	RA 2022	VA 2024	VA 2023	RA 2022
<b>SA00</b>	<b>Saldo (00) Nettoergebnis nach Haushaltsrücklagen (Saldo 0 + Saldo 01)</b>				<b>0,00</b>	<b>7 200,00</b>	<b>0,00</b>			
<b>Investive Gebarung</b>										
2/240041+300001	Kapitaltransfers von Bund, Bundesfonds und Bundeskammern	3331	2	33	0,00	0,00	0,00	1 500,00	1 900,00	0,00
2/240041+300002	Kapitaltransfers von Bund, Bundesfonds und Bundeskammern (KIG 2023)	3331	2	33	0,00	0,00	0,00	0,00	3 200,00	0,00
2/240041+301000	Kapitaltransfers von Ländern, Landesfonds und Landeskammern	3331	2	33	0,00	0,00	0,00	0,00	4 300,00	0,00
<b>SU 33</b>	<b>Summe Einzahlungen investive Gebarung</b>							<b>1 500,00</b>	<b>9 400,00</b>	<b>0,00</b>
1/240041-050000	Sonderanlagen	3412	2	40	0,00	0,00	0,00	0,00	7 700,00	8 877,31
<b>SU 34</b>	<b>Summe Auszahlungen investive Gebarung</b>							<b>0,00</b>	<b>7 700,00</b>	<b>8 877,31</b>
<b>SA2</b>	<b>Saldo (2) Geldfluss aus der Investiven Gebarung (33 – 34)</b>							<b>1 500,00</b>	<b>1 700,00</b>	<b>-8 877,31</b>
<b>SA3</b>	<b>Saldo (3) Nettofinanzierungssaldo (Saldo 1 + Saldo 2)</b>							<b>1 500,00</b>	<b>1 700,00</b>	<b>-8 877,31</b>
<b>Finanzierungstätigkeit</b>										
<b>SU 35</b>	<b>Summe Einzahlungen aus der Finanzierungstätigkeit</b>							<b>0,00</b>	<b>0,00</b>	<b>0,00</b>
<b>SU 36</b>	<b>Summe Auszahlungen aus der Finanzierungstätigkeit</b>							<b>0,00</b>	<b>0,00</b>	<b>0,00</b>
<b>SA4</b>	<b>Saldo (4) Geldfluss aus der Finanzierungstätigkeit (35 – 36)</b>							<b>0,00</b>	<b>0,00</b>	<b>0,00</b>
<b>SA5</b>	<b>Saldo (5) Geldfluss aus der voranschlagswirksamen Gebarung (Saldo 3 + Saldo 4)</b>							<b>1 500,00</b>	<b>1 700,00</b>	<b>-8 877,31</b>
<b>240050</b>	<b>Kindergarten Wolfsberg-Gries</b>									
<b>Operative Gebarung</b>										
2/240050+810000	Leistungserlöse	2114	3114	13	118 600,00	74 100,00	143 249,67	118 600,00	74 100,00	145 380,23
2/240050+813000	Erträge aus der Auflösung von Investitionszuschüssen (Kapitaltransfers)	2127			2 100,00	2 100,00	2 077,00	0,00	0,00	0,00
2/240050+817200	Erträge aus der Auflösung von sonstigen Rückstellungen - nicht konsumierte Urlaube	2117			0,00	0,00	6 554,97	0,00	0,00	0,00
2/240050+817210	Erträge aus der Auflösung von sonstigen Rückstellungen - nicht konsumierte Zeitguthaben	2117			0,00	0,00	704,59	0,00	0,00	0,00
2/240050+817400	Erträge aus der Auflösung von sonstigen Rückstellungen - Abfertigungen	2117			0,00	0,00	41 310,12	0,00	0,00	0,00
2/240050+817500	Erträge aus der Auflösung von sonstigen Rückstellungen - Jubiläumszuwendungen	2117			7 600,00	0,00	16 777,29	0,00	0,00	0,00
2/240050+829000	Sonstige Einnahmen	2116	3116	18	100,00	100,00	214,60	100,00	100,00	214,60
2/240050+860002	Kapitaltransfers von Bund, Bundesfonds und Bundeskammern (KIG 2023)	2121	3121	15	0,00	12 500,00	0,00	0,00	12 500,00	0,00
2/240050+861000	Lfd.Transferzahlung. von Ländern und Landesfonds	2121	3121	15	248 800,00	185 200,00	195 621,20	248 800,00	185 200,00	195 621,20
2/240050+861400	Förderung verpflichtendes KiGa-Jahr	2121	3121	15	0,00	59 300,00	40 158,63	0,00	59 300,00	40 158,63

		MVAG		VC QU	Ergebnisvoranschlag			Finanzierungsvoranschlag		
		EH	FH		VA 2024	VA 2023	RA 2022	VA 2024	VA 2023	RA 2022
2/240050+861500	Transfers von Ländern, Landesfonds und Landesammern	2121	3121	15	0,00	65 200,00	104 967,30	0,00	65 200,00	104 967,30
2/240050+861501	Transfers von Ländern - Elternbeitragsersatz lt. K-KBBG (USt. ja: 10%)	2121	3121	15	227 400,00	0,00	0,00	227 400,00	0,00	0,00
2/240050+861502	Transfers von Ländern - Personalkostenzuschüsse	2121	3121	15	285 500,00	0,00	0,00	285 500,00	0,00	0,00
2/240050+861503	Transfers von Ländern - Jahresöffnungszeitenbonus	2121	3121	15	47 300,00	0,00	0,00	47 300,00	0,00	0,00
<b>SU 21 / 31</b>	<b>Summe Erträge / Einzahlungen operative Gebarung</b>				<b>937 400,00</b>	<b>398 500,00</b>	<b>551 635,37</b>	<b>927 700,00</b>	<b>396 400,00</b>	<b>486 341,96</b>
1/240050-400000	Geringwertige Wirtschaftsgüter des Anlagevermögens	2221	3221	23	8 200,00	8 900,00	2 370,56	8 200,00	8 900,00	2 370,56
1/240050-413000	Handelswaren	2221	3221	23	2 500,00	2 500,00	3 106,00	2 500,00	2 500,00	3 106,00
1/240050-430000	Lebensmittel	2221	3221	23	19 000,00	20 500,00	20 991,85	19 000,00	20 500,00	20 382,81
1/240050-454000	Reinigungsmittel	2221	3221	23	3 000,00	3 800,00	2 894,40	3 000,00	3 800,00	2 894,40
1/240050-456000	Schreib-, Zeichen- und sonstige Büromittel	2221	3221	23	200,00	200,00	97,49	200,00	200,00	97,49
1/240050-456100	Ankauf Toner	2221	3221	23	1 000,00	1 000,00	194,22	1 000,00	1 000,00	394,85
1/240050-457000	Druckwerke	2221	3221	23	1 000,00	1 000,00	954,23	1 000,00	1 000,00	954,23
1/240050-458000	Mittel zur ärztlichen Betreuung und Gesundheitsvorsorge	2221	3221	23	400,00	300,00	210,11	400,00	300,00	210,11
1/240050-459000	Sonstige Verbrauchsgüter	2221	3221	23	4 000,00	4 000,00	4 543,40	4 000,00	4 000,00	4 543,40
1/240050-510000	Geldbezüge der Vertragsbediensteten der Verwaltung	2211	3211	20	675 800,00	601 800,00	599 554,67	675 800,00	601 800,00	599 554,67
1/240050-511000	Geldbezüge der Vertragsbediensteten in handw.Verwendung	2211	3211	20	159 100,00	143 700,00	136 295,78	159 100,00	143 700,00	136 295,78
1/240050-522000	Geldbezüge der nicht ganzjährig besch. Angestellten	2211	3211	20	3 600,00	2 000,00	3 000,00	3 600,00	2 000,00	3 000,00
1/240050-523000	Geldbezüge der nicht ganzjährig besch. Arbeiter	2211	3211	20	0,00	1 000,00	0,00	0,00	1 000,00	0,00
1/240050-565000	Mehrleistungsvergütungen	2211	3211	20	700,00	0,00	498,08	700,00	0,00	498,08
1/240050-565100	Mehrleistungsvergütungen (Qualitative Mehrleistung)	2211	3211	20	0,00	0,00	8 781,53	0,00	0,00	8 781,53
1/240050-566000	Zuwendungen aus Anlass von Dienstjubiläen	2212	3212	20	0,00	0,00	12 162,68	0,00	0,00	12 162,68
1/240050-567000	Belohnungen und Geldaushilfen	2213	3213	20	2 200,00	2 200,00	2 123,59	2 200,00	2 200,00	2 123,59
1/240050-580000	Dienstgeberbeitrag zum Ausgleichsfonds für FB	2212	3212	20	30 900,00	27 600,00	26 826,42	30 900,00	27 600,00	26 826,42
1/240050-581100	Betriebliche Kollektivversicherung § 72 K-GMG	2212	3212	20	6 000,00	4 000,00	3 718,47	6 000,00	4 000,00	3 718,47
1/240050-582000	Sonstige Dienstgeberbeiträge zur sozialen Sicherheit	2212	3212	20	177 800,00	160 300,00	151 089,23	177 800,00	160 300,00	151 089,23

		MVAG		VC QU	Ergebnisvoranschlag			Finanzierungsvoranschlag		
		EH	FH		VA 2024	VA 2023	RA 2022	VA 2024	VA 2023	RA 2022
1/240050-591000	Dotierung von Rückstellungen für Abfertigungen	2214			25 400,00	20 200,00	9 251,95	0,00	0,00	0,00
1/240050-592000	Dotierung von Rückstellungen für Jubiläumszuwendungen	2214			22 400,00	17 900,00	16 710,22	0,00	0,00	0,00
1/240050-593000	Dotierung von Rückstellungen für nicht konsumierte Urlaube	2214			0,00	0,00	21 646,56	0,00	0,00	0,00
1/240050-593100	Dotierung von Rückstellungen für nicht konsumierte Zeitguthaben	2214			0,00	0,00	2 118,41	0,00	0,00	0,00
1/240050-600000	Strom	2222	3222	24	19 200,00	19 200,00	10 817,36	19 200,00	19 200,00	7 690,00
1/240050-600030	Wärme	2222	3222	24	16 000,00	16 000,00	9 480,53	16 000,00	16 000,00	9 480,53
1/240050-610000	Instandhaltung v.Grund u.Boden	2224	3224	24	1 000,00	1 000,00	595,73	1 000,00	1 000,00	565,97
1/240050-613000	Instandhaltung von sonstigen Grundstückseinrichtungen	2224	3224	24	2 100,00	900,00	1 159,52	2 100,00	900,00	1 159,52
1/240050-614000	Instandhaltung von Gebäuden	2224	3224	24	15 500,00	11 500,00	7 221,55	15 500,00	11 500,00	7 221,55
1/240050-616000	Instandhaltung von Maschinen u. maschinellen Anlagen	2224	3224	24	600,00	600,00	125,82	600,00	600,00	125,82
1/240050-618000	Instandhaltung von sonstigen Anlagen	2224	3224	24	3 200,00	2 800,00	727,68	3 200,00	2 800,00	727,68
1/240050-630000	Postdienste	2222	3222	24	100,00	100,00	0,00	100,00	100,00	0,00
1/240050-631000	Telekommunikationsdienste	2222	3222	24	1 500,00	1 500,00	1 426,75	1 500,00	1 500,00	1 426,75
1/240050-670000	Versicherungen	2222	3222	24	1 500,00	1 400,00	1 240,78	1 500,00	1 400,00	1 240,78
1/240050-680200	Planmäßige Abschreibung	2226			600,00	600,00	632,44	0,00	0,00	0,00
1/240050-680300	Planmäßige Abschreibung	2226			34 500,00	34 500,00	34 486,24	0,00	0,00	0,00
1/240050-680700	Planmäßige Abschreibung	2226			6 200,00	7 100,00	7 867,84	0,00	0,00	0,00
1/240050-711000	Gebühren f. d. Benützung v.Gemeindeeinricht. gem. FAG	2225	3225	24	6 400,00	6 400,00	6 259,60	6 400,00	6 400,00	6 259,60
1/240050-720009	Vergütungen zwischen Verwaltungszweigen	2225	3225	24	0,00	20 100,00	4 016,04	0,00	20 100,00	4 016,04
1/240050-720019	Vergütungen zwischen Verwaltungszweigen	2225	3225	24	0,00	2 000,00	967,86	0,00	2 000,00	967,86
1/240050-720109	Vergütungen zwischen Verwaltungszweigen	2225	3225	24	6 300,00	0,00	0,00	6 300,00	0,00	0,00
1/240050-720119	Vergütungen zwischen Verwaltungszweigen	2225	3225	24	2 000,00	0,00	0,00	2 000,00	0,00	0,00
1/240050-720400	Kostenbeiträge (GSZ - Pensionsbeiträge)	2225	3225	24	0,00	0,00	186 543,46	0,00	0,00	186 543,46
1/240050-724000	Reisegebühren	2225	3225	24	1 300,00	1 300,00	850,57	1 300,00	1 300,00	850,57
1/240050-728000	Entgelte für sonstige Leistungen	2225	3225	24	700,00	4 500,00	7 569,13	700,00	4 500,00	6 069,13
1/240050-728001	Entgelte für sonstige Leistungen	2225	3225	24	4 000,00	0,00	0,00	4 000,00	0,00	0,00
1/240050-729000	Sonstige Ausgaben	2225	3225	24	0,00	0,00	31,60	0,00	0,00	31,60
<b>SU 22 / 32</b>	<b>Summe Aufwendungen / Auszahlungen operative Gebarung</b>				<b>1 265 900,00</b>	<b>1 154 400,00</b>	<b>1 311 160,35</b>	<b>1 176 800,00</b>	<b>1 074 100,00</b>	<b>1 213 381,16</b>
<b>SA 0 / SA 1</b>	<b>(0) Nettoergebnis (21 - 22) / (1) Geldfluss operative Gebarung (31 - 32)</b>				<b>-328 500,00</b>	<b>-755 900,00</b>	<b>-759 524,98</b>	<b>-249 100,00</b>	<b>-677 700,00</b>	<b>-727 039,20</b>
<b>SA01</b>	<b>Saldo (01) Haushaltsrücklagen (230 - 240)</b>				<b>0,00</b>	<b>0,00</b>	<b>0,00</b>	<b>0,00</b>	<b>0,00</b>	<b>0,00</b>
<b>SA00</b>	<b>Saldo (00) Nettoergebnis nach Haushaltsrücklagen (Saldo 0 + Saldo 01)</b>				<b>-328 500,00</b>	<b>-755 900,00</b>	<b>-759 524,98</b>			

		MVAG		VC QU	Ergebnisvoranschlag			Finanzierungsvoranschlag		
		EH	FH		VA 2024	VA 2023	RA 2022	VA 2024	VA 2023	RA 2022
<b>Investive Gebarung</b>										
<b>SU 33</b>	<b>Summe Einzahlungen investive Gebarung</b>							<b>0,00</b>	<b>0,00</b>	<b>0,00</b>
1/240050-006000	Sonstige Grundstückseinrichtungen		3412	2 40	0,00	0,00	0,00	0,00	15 000,00	1 055,00
1/240050-042000	Amts-, Betriebs- und Geschäftsausstattung		3415	2 41	0,00	0,00	0,00	17 800,00	4 800,00	1 277,50
<b>SU 34</b>	<b>Summe Auszahlungen investive Gebarung</b>							<b>17 800,00</b>	<b>19 800,00</b>	<b>2 332,50</b>
<b>SA2</b>	<b>Saldo (2) Geldfluss aus der Investiven Gebarung (33 – 34)</b>							<b>-17 800,00</b>	<b>-19 800,00</b>	<b>-2 332,50</b>
<b>SA3</b>	<b>Saldo (3) Nettofinanzierungssaldo (Saldo 1 + Saldo 2)</b>							<b>-266 900,00</b>	<b>-697 500,00</b>	<b>-729 371,70</b>
<b>Finanzierungstätigkeit</b>										
<b>SU 35</b>	<b>Summe Einzahlungen aus der Finanzierungstätigkeit</b>							<b>0,00</b>	<b>0,00</b>	<b>0,00</b>
<b>SU 36</b>	<b>Summe Auszahlungen aus der Finanzierungstätigkeit</b>							<b>0,00</b>	<b>0,00</b>	<b>0,00</b>
<b>SA4</b>	<b>Saldo (4) Geldfluss aus der Finanzierungstätigkeit (35 – 36)</b>							<b>0,00</b>	<b>0,00</b>	<b>0,00</b>
<b>SA5</b>	<b>Saldo (5) Geldfluss aus der voranschlagswirksamen Gebarung (Saldo 3 + Saldo 4)</b>							<b>-266 900,00</b>	<b>-697 500,00</b>	<b>-729 371,70</b>
<b>240060</b>	<b>Kindergarten St.Marein</b>									
<b>Operative Gebarung</b>										
2/240060+810000	Leistungserlöse	2114	3114	13	38 700,00	22 800,00	39 910,36	38 700,00	22 800,00	40 550,69
2/240060+810001	Erträge aus Leistungen (Einlieferung Energie - PV-Anlage 2.0)	2114	3114	13	100,00	100,00	68,30	100,00	100,00	68,30
2/240060+811200	Einnahmen aus der Vermietung und Verpachtung (BK)	2115	3115	14	85 200,00	39 800,00	34 424,73	85 200,00	39 800,00	34 424,73
2/240060+813000	Erträge aus der Auflösung von Investitionszuschüssen (Kapitaltransfers)		2127		2 200,00	2 200,00	2 274,01	0,00	0,00	0,00
2/240060+817200	Erträge aus der Auflösung von sonstigen Rückstellungen - nicht konsumierte Urlaube		2117		0,00	0,00	4 430,21	0,00	0,00	0,00
2/240060+817500	Erträge aus der Auflösung von sonstigen Rückstellungen - Jubiläumszuwendungen		2117		21 300,00	0,00	11 633,72	0,00	0,00	0,00
2/240060+828000	Rückersatz von Ausgaben	2116	3116	18	100,00	100,00	1 287,46	100,00	100,00	1 282,08
2/240060+829000	Sonstige Einnahmen	2116	3116	18	100,00	100,00	275,10	100,00	100,00	275,10
2/240060+861000	Lfd.Transferzahlung. von Ländern und Landesfonds	2121	3121	15	121 800,00	68 200,00	70 077,76	121 800,00	68 200,00	70 077,76
2/240060+861400	Förderung verpflichtendes KiGa-Jahr	2121	3121	15	0,00	14 300,00	13 174,96	0,00	14 300,00	13 174,96
2/240060+861500	Transfers von Ländern, Landesfonds und Landeskammern	2121	3121	15	0,00	30 300,00	35 306,36	0,00	30 300,00	35 306,36
2/240060+861501	Transfers von Ländern - Elternbeitragsersatz lt. K-KBBG (USt. ja: 10%)	2121	3121	15	91 400,00	0,00	0,00	91 400,00	0,00	0,00
2/240060+861502	Transfers von Ländern - Personalkostenzuschüsse	2121	3121	15	108 000,00	0,00	0,00	108 000,00	0,00	0,00

		MVAG		VC QU	Ergebnisvoranschlag			Finanzierungsvoranschlag		
		EH	FH		VA 2024	VA 2023	RA 2022	VA 2024	VA 2023	RA 2022
2/240060+861503	Transfers von Ländern - Jahresöffnungszeitenbonus	2121	3121	15	13 800,00	0,00	0,00	13 800,00	0,00	0,00
<b>SU 21 / 31</b>	<b>Summe Erträge / Einzahlungen operative Gebarung</b>				<b>482 700,00</b>	<b>177 900,00</b>	<b>212 862,97</b>	<b>459 200,00</b>	<b>175 700,00</b>	<b>195 159,98</b>
1/240060-400000	Geringwertige Wirtschaftsgüter des Anlagevermögens	2221	3221	23	2 300,00	2 000,00	1 526,90	2 300,00	2 000,00	1 522,91
1/240060-413000	Handelswaren	2221	3221	23	1 000,00	1 000,00	997,55	1 000,00	1 000,00	997,55
1/240060-430000	Lebensmittel	2221	3221	23	13 000,00	12 700,00	12 259,32	13 000,00	12 700,00	11 778,60
1/240060-454000	Reinigungsmittel	2221	3221	23	1 900,00	1 900,00	1 870,26	1 900,00	1 900,00	1 870,26
1/240060-456000	Schreib-, Zeichen- und sonstige Büromittel	2221	3221	23	200,00	200,00	475,47	200,00	200,00	475,47
1/240060-456100	Ankauf Toner	2221	3221	23	900,00	900,00	737,03	900,00	900,00	737,03
1/240060-457000	Druckwerke	2221	3221	23	600,00	600,00	422,42	600,00	600,00	422,42
1/240060-458000	Mittel zur ärztlichen Betreuung und Gesundheitsvorsorge	2221	3221	23	400,00	400,00	129,17	400,00	400,00	129,17
1/240060-459000	Sonstige Verbrauchsgüter	2221	3221	23	2 000,00	2 000,00	1 079,58	2 000,00	2 000,00	1 079,58
1/240060-510000	Geldbezüge der Vertragsbediensteten der Verwaltung	2211	3211	20	203 800,00	163 100,00	166 711,89	203 800,00	163 100,00	166 711,89
1/240060-511000	Geldbezüge der Vertragsbediensteten in handw.Verwendung	2211	3211	20	125 500,00	110 400,00	106 663,24	125 500,00	110 400,00	106 663,24
1/240060-522000	Geldbezüge der nicht ganzjährig besch. Angestellten	2211	3211	20	1 200,00	1 000,00	1 000,00	1 200,00	1 000,00	1 000,00
1/240060-565000	Mehrleistungsvergütungen	2211	3211	20	200,00	0,00	171,56	200,00	0,00	171,56
1/240060-565100	Mehrleistungsvergütungen (Qualitative Mehrleistung)	2211	3211	20	0,00	0,00	2 546,94	0,00	0,00	2 546,94
1/240060-567000	Belohnungen und Geldaushilfen	2213	3213	20	600,00	600,00	622,14	600,00	600,00	622,14
1/240060-569000	Sonstige Nebengebühren	2211	3211	20	700,00	0,00	773,51	700,00	0,00	773,51
1/240060-580000	Dienstgeberbeitrag zum Ausgleichsfonds für FB	2212	3212	20	12 200,00	10 700,00	10 802,78	12 200,00	10 700,00	10 802,78
1/240060-581100	Betriebliche Kollektivversicherung § 72 K- GMG	2212	3212	20	1 400,00	1 200,00	1 399,48	1 400,00	1 200,00	1 399,48
1/240060-582000	Sonstige Dienstgeberbeiträge zur sozialen Sicherheit	2212	3212	20	69 100,00	57 600,00	58 107,47	69 100,00	57 600,00	58 107,47
1/240060-591000	Dotierung von Rückstellungen für Abfertigungen	2214			25 200,00	13 400,00	10 619,08	0,00	0,00	0,00
1/240060-592000	Dotierung von Rückstellungen für Jubiläumsumwendungen	2214			6 300,00	4 000,00	4 676,89	0,00	0,00	0,00
1/240060-593000	Dotierung von Rückstellungen für nicht konsumierte Urlaube	2214			0,00	0,00	5 843,18	0,00	0,00	0,00
1/240060-593100	Dotierung von Rückstellungen für nicht konsumierte Zeitguthaben	2214			0,00	0,00	3,05	0,00	0,00	0,00
1/240060-600000	Strom	2222	3222	24	11 500,00	11 500,00	2 606,01	11 500,00	11 500,00	4 570,00
1/240060-600010	Gas	2222	3222	24	2 000,00	20 000,00	4 873,47	2 000,00	20 000,00	4 873,47
1/240060-600030	Fernwärme	2222	3222	24	14 000,00	0,00	0,00	14 000,00	0,00	0,00

		MVAG		VC QU	Ergebnisvoranschlag			Finanzierungsvoranschlag		
		EH	FH		VA 2024	VA 2023	RA 2022	VA 2024	VA 2023	RA 2022
1/240060-610000	Instandhaltung v.Grund u.Boden	2224	3224	24	9 800,00	1 300,00	711,18	9 800,00	1 300,00	691,18
1/240060-613000	Instandhaltung von sonstigen Grundstückseinrichtungen	2224	3224	24	1 000,00	1 000,00	1 285,27	1 000,00	1 000,00	1 285,27
1/240060-614000	Instandhaltung von Gebäuden	2224	3224	24	4 800,00	4 800,00	1 879,90	4 800,00	4 800,00	1 879,90
1/240060-614010	Instandhaltung von Gebäuden (Sturm 18.8.22)	2224	3224	24	0,00	100,00	0,00	0,00	100,00	0,00
1/240060-616000	Instandhaltung von Maschinen u. maschinellen Anlagen	2224	3224	24	400,00	400,00	0,00	400,00	400,00	0,00
1/240060-618000	Instandhaltung von sonstigen Anlagen	2224	3224	24	800,00	800,00	588,77	800,00	800,00	588,77
1/240060-630000	Postdienste	2222	3222	24	100,00	100,00	0,00	100,00	100,00	0,00
1/240060-631000	Telekommunikationsdienste	2222	3222	24	1 100,00	1 100,00	1 081,68	1 100,00	1 100,00	1 081,68
1/240060-670000	Versicherungen	2222	3222	24	1 300,00	1 200,00	1 021,63	1 300,00	1 200,00	1 021,63
1/240060-680200	Planmäßige Abschreibung	2226			4 100,00	4 100,00	4 141,28	0,00	0,00	0,00
1/240060-680300	Planmäßige Abschreibung	2226			28 800,00	28 800,00	28 845,92	0,00	0,00	0,00
1/240060-680500	Planmäßige Abschreibung	2226			900,00	900,00	393,71	0,00	0,00	0,00
1/240060-680700	Planmäßige Abschreibung	2226			2 100,00	2 200,00	2 400,23	0,00	0,00	0,00
1/240060-711000	Gebühren f. d. Benützung v.Gemeindeeinricht. gem. FAG	2225	3225	24	5 800,00	5 800,00	5 864,21	5 800,00	5 800,00	5 864,21
1/240060-720009	Vergütungen zwischen Verwaltungszweigen	2225	3225	24	0,00	6 200,00	3 729,76	0,00	6 200,00	3 729,76
1/240060-720019	Vergütungen zwischen Verwaltungszweigen	2225	3225	24	0,00	2 000,00	268,05	0,00	2 000,00	268,05
1/240060-720109	Vergütungen zwischen Verwaltungszweigen	2225	3225	24	6 000,00	0,00	0,00	6 000,00	0,00	0,00
1/240060-720119	Vergütungen zwischen Verwaltungszweigen	2225	3225	24	2 000,00	0,00	0,00	2 000,00	0,00	0,00
1/240060-720400	Kostenbeiträge (GSZ - Pensionsbeiträge)	2225	3225	24	0,00	0,00	70 279,64	0,00	0,00	70 279,64
1/240060-724000	Reisegebühren	2225	3225	24	200,00	200,00	32,60	200,00	200,00	32,60
1/240060-728000	Entgelte für sonstige Leistungen	2225	3225	24	500,00	3 300,00	642,01	500,00	3 300,00	1 402,01
1/240060-728001	Entgelte für sonstige Leistungen	2225	3225	24	2 000,00	0,00	0,00	2 000,00	0,00	0,00
<b>SU 22 / 32</b>	<b>Summe Aufwendungen / Auszahlungen operative Gebarung</b>				<b>567 700,00</b>	<b>479 500,00</b>	<b>520 084,23</b>	<b>500 300,00</b>	<b>426 100,00</b>	<b>465 380,17</b>
<b>SA 0 / SA 1</b>	<b>(0) Nettoergebnis (21 - 22) / (1) Geldfluss operative Gebarung (31 - 32)</b>				<b>-85 000,00</b>	<b>-301 600,00</b>	<b>-307 221,26</b>	<b>-41 100,00</b>	<b>-250 400,00</b>	<b>-270 220,19</b>
<b>SA01</b>	<b>Saldo (01) Haushaltsrücklagen (230 - 240)</b>				<b>0,00</b>	<b>0,00</b>	<b>0,00</b>	<b>0,00</b>	<b>0,00</b>	<b>0,00</b>
<b>SA00</b>	<b>Saldo (00) Nettoergebnis nach Haushaltsrücklagen (Saldo 0 + Saldo 01)</b>				<b>-85 000,00</b>	<b>-301 600,00</b>	<b>-307 221,26</b>			
<b>Investive Gebarung</b>										
2/240060+300002	Kapitaltransfers von Bund, Bundesfonds und Bundeskammern (KIG 2023)	3331	2 33		0,00	0,00	0,00	0,00	20 800,00	0,00
<b>SU 33</b>	<b>Summe Einzahlungen investive Gebarung</b>							<b>0,00</b>	<b>20 800,00</b>	<b>0,00</b>
1/240060-010000	Gebäude und Bauten	3413	2 40		0,00	0,00	0,00	0,00	55 000,00	0,00

		MVAG		VC QU	Ergebnisvoranschlag			Finanzierungsvoranschlag		
		EH	FH		VA 2024	VA 2023	RA 2022	VA 2024	VA 2023	RA 2022
1/240060-042000	Amts-, Betriebs- und Geschäftsausstattung		3415	2 41	0,00	0,00	0,00	19 500,00	16 100,00	0,00
<b>SU 34</b>	<b>Summe Auszahlungen investive Gebarung</b>							<b>19 500,00</b>	<b>71 100,00</b>	<b>0,00</b>
<b>SA2</b>	<b>Saldo (2) Geldfluss aus der Investiven Gebarung (33 – 34)</b>							<b>-19 500,00</b>	<b>-50 300,00</b>	<b>0,00</b>
<b>SA3</b>	<b>Saldo (3) Nettofinanzierungssaldo (Saldo 1 + Saldo 2)</b>							<b>-60 600,00</b>	<b>-300 700,00</b>	<b>-270 220,19</b>
<b>Finanzierungstätigkeit</b>										
<b>SU 35</b>	<b>Summe Einzahlungen aus der Finanzierungstätigkeit</b>							<b>0,00</b>	<b>0,00</b>	<b>0,00</b>
<b>SU 36</b>	<b>Summe Auszahlungen aus der Finanzierungstätigkeit</b>							<b>0,00</b>	<b>0,00</b>	<b>0,00</b>
<b>SA4</b>	<b>Saldo (4) Geldfluss aus der Finanzierungstätigkeit (35 – 36)</b>							<b>0,00</b>	<b>0,00</b>	<b>0,00</b>
<b>SA5</b>	<b>Saldo (5) Geldfluss aus der voranschlagswirksamen Gebarung (Saldo 3 + Saldo 4)</b>							<b>-60 600,00</b>	<b>-300 700,00</b>	<b>-270 220,19</b>
<b>240061</b>	<b>PV-Offensive 2.0 Kindergarten St. Marein</b>									
<b>Operative Gebarung</b>										
<b>SU 21 / 31</b>	<b>Summe Erträge / Einzahlungen operative Gebarung</b>				<b>0,00</b>	<b>0,00</b>	<b>0,00</b>	<b>0,00</b>	<b>0,00</b>	<b>0,00</b>
<b>SU 22 / 32</b>	<b>Summe Aufwendungen / Auszahlungen operative Gebarung</b>				<b>0,00</b>	<b>0,00</b>	<b>0,00</b>	<b>0,00</b>	<b>0,00</b>	<b>0,00</b>
<b>SA 0 / SA 1</b>	<b>(0) Nettoergebnis (21 - 22) / (1) Geldfluss operative Gebarung (31 – 32)</b>				<b>0,00</b>	<b>0,00</b>	<b>0,00</b>	<b>0,00</b>	<b>0,00</b>	<b>0,00</b>
2/240061+894005	Entnahmen von zweckgebundenen Haushaltsrücklagen - Sonderrücklage Energiewende		2301	2	0,00	7 200,00	0,00	0,00	0,00	0,00
<b>SA01</b>	<b>Saldo (01) Haushaltsrücklagen (230 - 240)</b>				<b>0,00</b>	<b>7 200,00</b>	<b>0,00</b>	<b>0,00</b>	<b>0,00</b>	<b>0,00</b>
<b>SA00</b>	<b>Saldo (00) Nettoergebnis nach Haushaltsrücklagen (Saldo 0 + Saldo 01)</b>				<b>0,00</b>	<b>7 200,00</b>	<b>0,00</b>	<b>0,00</b>	<b>0,00</b>	<b>0,00</b>
<b>Investive Gebarung</b>										
2/240061+300001	Kapitaltransfers von Bund, Bundesfonds und Bundeskammern		3331	2 33	0,00	0,00	0,00	1 500,00	2 700,00	0,00
2/240061+300002	Kapitaltransfers von Bund, Bundesfonds und Bundeskammern (KIG 2023)		3331	2 33	0,00	0,00	0,00	0,00	3 200,00	0,00
2/240061+301000	Kapitaltransfers von Ländern, Landesfonds und Landeskammern		3331	2 33	0,00	0,00	0,00	0,00	6 400,00	0,00
<b>SU 33</b>	<b>Summe Einzahlungen investive Gebarung</b>							<b>1 500,00</b>	<b>12 300,00</b>	<b>0,00</b>
1/240061-050000	Sonderanlagen		3412	2 40	0,00	0,00	0,00	0,00	7 700,00	11 811,37
<b>SU 34</b>	<b>Summe Auszahlungen investive Gebarung</b>							<b>0,00</b>	<b>7 700,00</b>	<b>11 811,37</b>
<b>SA2</b>	<b>Saldo (2) Geldfluss aus der Investiven Gebarung (33 – 34)</b>							<b>1 500,00</b>	<b>4 600,00</b>	<b>-11 811,37</b>
<b>SA3</b>	<b>Saldo (3) Nettofinanzierungssaldo (Saldo 1 + Saldo 2)</b>							<b>1 500,00</b>	<b>4 600,00</b>	<b>-11 811,37</b>
<b>Finanzierungstätigkeit</b>										
<b>SU 35</b>	<b>Summe Einzahlungen aus der Finanzierungstätigkeit</b>							<b>0,00</b>	<b>0,00</b>	<b>0,00</b>
<b>SU 36</b>	<b>Summe Auszahlungen aus der Finanzierungstätigkeit</b>							<b>0,00</b>	<b>0,00</b>	<b>0,00</b>
<b>SA4</b>	<b>Saldo (4) Geldfluss aus der Finanzierungstätigkeit (35 – 36)</b>							<b>0,00</b>	<b>0,00</b>	<b>0,00</b>
<b>SA5</b>	<b>Saldo (5) Geldfluss aus der voranschlagswirksamen Gebarung (Saldo 3 + Saldo 4)</b>							<b>1 500,00</b>	<b>4 600,00</b>	<b>-11 811,37</b>



		MVAG		VC QU	Ergebnisvoranschlag			Finanzierungsvoranschlag		
		EH	FH		VA 2024	VA 2023	RA 2022	VA 2024	VA 2023	RA 2022
<b>240070</b>	<b>Kindergarten St.Michael</b>									
<b>Operative Gebarung</b>										
2/240070+810000	Leistungserlöse	2114	3114	13	39 800,00	21 700,00	37 497,57	39 800,00	21 700,00	37 230,29
2/240070+810001	Erträge aus Leistungen (Einlieferung Energie - PV-Anlage 2.0)	2114	3114	13	100,00	100,00	59,40	100,00	100,00	59,40
2/240070+813000	Erträge aus der Auflösung von Investitionszuschüssen (Kapitaltransfers)	2127			0,00	0,00	66,00	0,00	0,00	0,00
2/240070+813100	Erträge aus der Auflösung von Investitionszuschüssen (Kapitaltransfers)	2127			1 400,00	1 400,00	1 426,49	0,00	0,00	0,00
2/240070+817200	Erträge aus der Auflösung von sonstigen Rückstellungen - nicht konsumierte Urlaube	2117			0,00	0,00	511,28	0,00	0,00	0,00
2/240070+817500	Erträge aus der Auflösung von sonstigen Rückstellungen - Jubiläumsumwendungen	2117			200,00	0,00	2 866,43	0,00	0,00	0,00
2/240070+829000	Sonstige Einnahmen	2116	3116	18	100,00	100,00	91,00	100,00	100,00	91,00
2/240070+829200	Sonstige Einnahmen (Personal)	2116	3116	18	0,00	0,00	952,25	0,00	0,00	0,00
2/240070+861000	Lfd.Transferzahlung. von Ländern und Landesfonds	2121	3121	15	121 800,00	68 200,00	70 077,76	121 800,00	68 200,00	70 077,76
2/240070+861400	Förderung verpflichtendes KiGa-Jahr	2121	3121	15	0,00	16 500,00	18 120,47	0,00	16 500,00	18 120,47
2/240070+861500	Transfers von Ländern, Landesfonds und Landeskammern	2121	3121	15	0,00	27 000,00	31 125,45	0,00	27 000,00	31 125,45
2/240070+861501	Transfers von Ländern - Elternbeitragsersatz lt. K-KBBG (USt. ja: 10%)	2121	3121	15	93 300,00	0,00	0,00	93 300,00	0,00	0,00
2/240070+861502	Transfers von Ländern - Personalkostenzuschüsse	2121	3121	15	108 000,00	0,00	0,00	108 000,00	0,00	0,00
2/240070+861503	Transfers von Ländern - Jahresöffnungszeitenbonus	2121	3121	15	13 800,00	0,00	0,00	13 800,00	0,00	0,00
<b>SU 21 / 31</b>	<b>Summe Erträge / Einzahlungen operative Gebarung</b>				<b>378 500,00</b>	<b>135 000,00</b>	<b>162 794,10</b>	<b>376 900,00</b>	<b>133 600,00</b>	<b>156 704,37</b>
1/240070-400000	Geringwertige Wirtschaftsgüter des Anlagevermögens	2221	3221	23	2 000,00	2 000,00	1 739,36	2 000,00	2 000,00	1 739,36
1/240070-413000	Handelswaren	2221	3221	23	1 000,00	1 000,00	920,41	1 000,00	1 000,00	920,41
1/240070-430000	Lebensmittel	2221	3221	23	7 500,00	6 700,00	6 516,21	7 500,00	6 700,00	6 230,64
1/240070-454000	Reinigungsmittel	2221	3221	23	1 500,00	1 500,00	852,42	1 500,00	1 500,00	852,42
1/240070-456000	Schreib-, Zeichen- und sonstige Büromittel	2221	3221	23	200,00	200,00	177,01	200,00	200,00	177,01
1/240070-456100	Ankauf Toner	2221	3221	23	900,00	900,00	202,75	900,00	900,00	202,75
1/240070-457000	Druckwerke	2221	3221	23	600,00	600,00	637,07	600,00	600,00	637,07
1/240070-458000	Mittel zur ärztlichen Betreuung und Gesundheitsvorsorge	2221	3221	23	300,00	200,00	186,82	300,00	200,00	186,82
1/240070-459000	Sonstige Verbrauchsgüter	2221	3221	23	2 000,00	2 000,00	1 868,98	2 000,00	2 000,00	1 868,98
1/240070-510000	Geldbezüge der Vertragsbediensteten der Verwaltung	2211	3211	20	223 400,00	223 400,00	181 894,46	223 400,00	223 400,00	181 894,46

		MVAG		VC QU	Ergebnisvoranschlag			Finanzierungsvoranschlag		
		EH	FH		VA 2024	VA 2023	RA 2022	VA 2024	VA 2023	RA 2022
1/240070-511000	Geldbezüge der Vertragsbediensteten in handw.Verwendung	2211	3211	20	108 700,00	100 100,00	94 705,15	108 700,00	100 100,00	94 705,15
1/240070-522000	Geldbezüge der nicht ganzjährig besch. Angestellten	2211	3211	20	1 200,00	1 000,00	1 000,00	1 200,00	1 000,00	1 000,00
1/240070-523000	Geldbezüge der nicht ganzjährig bes ch. Arbeiter	2211	3211	20	2 000,00	0,00	0,00	2 000,00	0,00	0,00
1/240070-565000	Mehrleistungsvergütungen	2211	3211	20	200,00	0,00	56,39	200,00	0,00	56,39
1/240070-565100	Mehrleistungsvergütungen (Qualitative Mehrleistung)	2211	3211	20	0,00	0,00	1 093,44	0,00	0,00	1 093,44
1/240070-567000	Belohnungen und Geldaushilfen	2213	3213	20	1 100,00	900,00	1 234,63	1 100,00	900,00	1 234,63
1/240070-569000	Sonstige Nebengebühren	2211	3211	20	1 500,00	0,00	1 453,12	1 500,00	0,00	1 453,12
1/240070-580000	Dienstgeberbeitrag zum Ausgleichsfonds für FB	2212	3212	20	12 300,00	11 800,00	10 900,65	12 300,00	11 800,00	10 900,65
1/240070-581100	Betriebliche Kollektivversicherung § 72 K-GMG	2212	3212	20	1 100,00	1 000,00	893,67	1 100,00	1 000,00	893,67
1/240070-582000	Sonstige Dienstgeberbeiträge zur sozialen Sicherheit	2212	3212	20	70 500,00	68 400,00	59 677,42	70 500,00	68 400,00	59 677,42
1/240070-591000	Dotierung von Rückstellungen für Abfertigungen	2214			20 300,00	10 300,00	8 429,48	0,00	0,00	0,00
1/240070-592000	Dotierung von Rückstellungen für Jubiläumszuwendungen	2214			8 400,00	6 700,00	9 183,55	0,00	0,00	0,00
1/240070-593000	Dotierung von Rückstellungen für nicht konsumierte Urlaube	2214			0,00	0,00	6 701,07	0,00	0,00	0,00
1/240070-593100	Dotierung von Rückstellungen für nicht konsumierte Zeitguthaben	2214			0,00	0,00	1 261,39	0,00	0,00	0,00
1/240070-600000	Strom	2222	3222	24	7 500,00	7 500,00	2 297,76	7 500,00	7 500,00	2 916,68
1/240070-600030	Regionalwärme (Fa. Kostwein)	2222	3222	24	7 000,00	7 000,00	3 161,44	7 000,00	7 000,00	3 161,44
1/240070-610000	Instandhaltung v.Grund u.Boden	2224	3224	24	900,00	2 000,00	467,54	900,00	2 000,00	462,35
1/240070-613000	Instandhaltung von sonstigen Grundstückseinrichtungen	2224	3224	24	500,00	500,00	5 203,97	500,00	500,00	5 203,97
1/240070-614000	Instandhaltung von Gebäuden	2224	3224	24	7 900,00	5 300,00	1 702,30	7 900,00	5 300,00	1 702,30
1/240070-616000	Instandhaltung von Maschinen u. maschinellen Anlagen	2224	3224	24	700,00	200,00	0,00	700,00	200,00	0,00
1/240070-618000	Instandhaltung von sonstigen Anlagen	2224	3224	24	1 000,00	1 000,00	207,99	1 000,00	1 000,00	207,99
1/240070-630000	Postdienste	2222	3222	24	100,00	100,00	0,00	100,00	100,00	0,00
1/240070-631000	Telekommunikationsdienste	2222	3222	24	1 200,00	1 200,00	1 166,41	1 200,00	1 200,00	1 166,41
1/240070-670000	Versicherungen	2222	3222	24	1 000,00	900,00	714,48	1 000,00	900,00	714,48
1/240070-680200	Planmäßige Abschreibung	2226			600,00	600,00	583,33	0,00	0,00	0,00
1/240070-680300	Planmäßige Abschreibung	2226			16 700,00	16 700,00	16 737,47	0,00	0,00	0,00
1/240070-680500	Planmäßige Abschreibung	2226			800,00	800,00	326,09	0,00	0,00	0,00
1/240070-680600	Planmäßige Abschreibung	2226			500,00	500,00	257,02	0,00	0,00	0,00
1/240070-680700	Planmäßige Abschreibung	2226			1 500,00	1 700,00	1 832,33	0,00	0,00	0,00

		MVAG		VC QU	Ergebnisvoranschlag			Finanzierungsvoranschlag		
		EH	FH		VA 2024	VA 2023	RA 2022	VA 2024	VA 2023	RA 2022
1/240070-711000	Gebühren f. d. Benützung v.Gemeindeeinricht. gem. FAG	2225	3225	24	4 800,00	4 500,00	4 285,29	4 800,00	4 500,00	4 285,29
1/240070-720009	Vergütungen zwischen Verwaltungszweigen	2225	3225	24	0,00	2 900,00	3 025,81	0,00	2 900,00	3 025,81
1/240070-720019	Vergütungen zwischen Verwaltungszweigen	2225	3225	24	0,00	2 000,00	112,82	0,00	2 000,00	112,82
1/240070-720109	Vergütungen zwischen Verwaltungszweigen	2225	3225	24	*	2 600,00	0,00	0,00	2 600,00	0,00
1/240070-720119	Vergütungen zwischen Verwaltungszweigen	2225	3225	24	*	2 000,00	0,00	0,00	2 000,00	0,00
1/240070-720400	Kostenbeiträge (GSZ - Pensionsbeiträge)	2225	3225	24	0,00	0,00	65 982,09	0,00	0,00	65 982,09
1/240070-724000	Reisegebühren	2225	3225	24	600,00	500,00	567,15	600,00	500,00	567,15
1/240070-728000	Entgelte für sonstige Leistungen	2225	3225	24	500,00	500,00	1 055,05	500,00	500,00	1 055,05
1/240070-728001	Entgelte für sonstige Leistungen	2225	3225	24	2 000,00	0,00	0,00	2 000,00	0,00	0,00
<b>SU 22 / 32</b>	<b>Summe Aufwendungen / Auszahlungen operative Gebarung</b>				<b>527 100,00</b>	<b>495 100,00</b>	<b>501 271,79</b>	<b>478 300,00</b>	<b>457 800,00</b>	<b>456 288,22</b>
<b>SA 0 / SA 1</b>	<b>(0) Nettoergebnis (21 - 22) / (1) Geldfluss operative Gebarung (31 - 32)</b>				<b>-148 600,00</b>	<b>-360 100,00</b>	<b>-338 477,69</b>	<b>-101 400,00</b>	<b>-324 200,00</b>	<b>-299 583,85</b>
<b>SA01</b>	<b>Saldo (01) Haushaltsrücklagen (230 - 240)</b>				<b>0,00</b>	<b>0,00</b>	<b>0,00</b>	<b>0,00</b>	<b>0,00</b>	<b>0,00</b>
<b>SA00</b>	<b>Saldo (00) Nettoergebnis nach Haushaltsrücklagen (Saldo 0 + Saldo 01)</b>				<b>-148 600,00</b>	<b>-360 100,00</b>	<b>-338 477,69</b>			
<b>Investive Gebarung</b>										
2/240070+300002	Kapitaltransfers von Bund, Bundesfonds und Bundeskammern (KIG 2023)		3331	2 33	0,00	0,00	0,00	0,00	15 800,00	0,00
<b>SU 33</b>	<b>Summe Einzahlungen investive Gebarung</b>							<b>0,00</b>	<b>15 800,00</b>	<b>0,00</b>
1/240070-006000	Sonstige Grundstückseinrichtungen		3412	2 40	0,00	0,00	0,00	0,00	38 000,00	0,00
1/240070-020000	Maschinen und maschinelle Anlagen (Rasenmäroboter)		3414	2 41	0,00	0,00	0,00	0,00	0,00	5 140,36
1/240070-042000	Amts-, Betriebs- und Geschäftsausstattung		3415	2 41	0,00	0,00	0,00	3 000,00	0,00	0,00
<b>SU 34</b>	<b>Summe Auszahlungen investive Gebarung</b>							<b>3 000,00</b>	<b>38 000,00</b>	<b>5 140,36</b>
<b>SA2</b>	<b>Saldo (2) Geldfluss aus der Investiven Gebarung (33 - 34)</b>							<b>-3 000,00</b>	<b>-22 200,00</b>	<b>-5 140,36</b>
<b>SA3</b>	<b>Saldo (3) Nettofinanzierungssaldo (Saldo 1 + Saldo 2)</b>							<b>-104 400,00</b>	<b>-346 400,00</b>	<b>-304 724,21</b>
<b>Finanzierungstätigkeit</b>										
<b>SU 35</b>	<b>Summe Einzahlungen aus der Finanzierungstätigkeit</b>							<b>0,00</b>	<b>0,00</b>	<b>0,00</b>
<b>SU 36</b>	<b>Summe Auszahlungen aus der Finanzierungstätigkeit</b>							<b>0,00</b>	<b>0,00</b>	<b>0,00</b>
<b>SA4</b>	<b>Saldo (4) Geldfluss aus der Finanzierungstätigkeit (35 - 36)</b>							<b>0,00</b>	<b>0,00</b>	<b>0,00</b>
<b>SA5</b>	<b>Saldo (5) Geldfluss aus der voranschlagswirksamen Gebarung (Saldo 3 + Saldo 4)</b>							<b>-104 400,00</b>	<b>-346 400,00</b>	<b>-304 724,21</b>
<b>240071</b>	<b>PV-Offensive 2.0 Kindergarten St. Michael</b>									
<b>Operative Gebarung</b>										
<b>SU 21 / 31</b>	<b>Summe Erträge / Einzahlungen operative Gebarung</b>				<b>0,00</b>	<b>0,00</b>	<b>0,00</b>	<b>0,00</b>	<b>0,00</b>	<b>0,00</b>
<b>SU 22 / 32</b>	<b>Summe Aufwendungen / Auszahlungen operative Gebarung</b>				<b>0,00</b>	<b>0,00</b>	<b>0,00</b>	<b>0,00</b>	<b>0,00</b>	<b>0,00</b>

		MVAG		VC QU	Ergebnisvoranschlag			Finanzierungsvoranschlag		
		EH	FH		VA 2024	VA 2023	RA 2022	VA 2024	VA 2023	RA 2022
<b>SA 0 / SA 1</b>	<b>(0) Nettoergebnis (21 - 22) / (1) Geldfluss operative Gebarung (31 - 32)</b>				<b>0,00</b>	<b>0,00</b>	<b>0,00</b>	<b>0,00</b>	<b>0,00</b>	<b>0,00</b>
2/240071+894005	Entnahmen von zweckgebundenen Haushaltsrücklagen - Sonderrücklage Energiewende	2301		2	0,00	8 400,00	0,00	0,00	0,00	0,00
<b>SA01</b>	<b>Saldo (01) Haushaltsrücklagen (230 - 240)</b>				<b>0,00</b>	<b>8 400,00</b>	<b>0,00</b>	<b>0,00</b>	<b>0,00</b>	<b>0,00</b>
<b>SA00</b>	<b>Saldo (00) Nettoergebnis nach Haushaltsrücklagen (Saldo 0 + Saldo 01)</b>				<b>0,00</b>	<b>8 400,00</b>	<b>0,00</b>			
<b>Investive Gebarung</b>										
2/240071+300001	Kapitaltransfers von Bund, Bundesfonds und Bundeskammern		3331	2 33	0,00	0,00	0,00	1 500,00	1 900,00	0,00
2/240071+300002	Kapitaltransfers von Bund, Bundesfonds und Bundeskammern (KIG 2023)		3331	2 33	0,00	0,00	0,00	0,00	3 200,00	0,00
2/240071+301000	Kapitaltransfers von Ländern, Landesfonds und Landeskammern		3331	2 33	0,00	0,00	0,00	0,00	4 000,00	0,00
<b>SU 33</b>	<b>Summe Einzahlungen investive Gebarung</b>							<b>1 500,00</b>	<b>9 100,00</b>	<b>0,00</b>
1/240071-050000	Sonderanlagen		3412	2 40	0,00	0,00	0,00	0,00	7 700,00	9 782,79
<b>SU 34</b>	<b>Summe Auszahlungen investive Gebarung</b>							<b>0,00</b>	<b>7 700,00</b>	<b>9 782,79</b>
<b>SA2</b>	<b>Saldo (2) Geldfluss aus der Investiven Gebarung (33 - 34)</b>							<b>1 500,00</b>	<b>1 400,00</b>	<b>-9 782,79</b>
<b>SA3</b>	<b>Saldo (3) Nettofinanzierungssaldo (Saldo 1 + Saldo 2)</b>							<b>1 500,00</b>	<b>1 400,00</b>	<b>-9 782,79</b>
<b>Finanzierungstätigkeit</b>										
<b>SU 35</b>	<b>Summe Einzahlungen aus der Finanzierungstätigkeit</b>							<b>0,00</b>	<b>0,00</b>	<b>0,00</b>
<b>SU 36</b>	<b>Summe Auszahlungen aus der Finanzierungstätigkeit</b>							<b>0,00</b>	<b>0,00</b>	<b>0,00</b>
<b>SA4</b>	<b>Saldo (4) Geldfluss aus der Finanzierungstätigkeit (35 - 36)</b>							<b>0,00</b>	<b>0,00</b>	<b>0,00</b>
<b>SA5</b>	<b>Saldo (5) Geldfluss aus der voranschlagswirksamen Gebarung (Saldo 3 + Saldo 4)</b>							<b>1 500,00</b>	<b>1 400,00</b>	<b>-9 782,79</b>
<b>240080</b>	<b>Kindergarten Wolfsberg-Ritzing</b>									
<b>Operative Gebarung</b>										
2/240080+810000	Leistungserlöse	2114	3114	13	41 800,00	24 300,00	45 817,80	41 800,00	24 300,00	46 269,91
2/240080+817200	Erträge aus der Auflösung von sonstigen Rückstellungen - nicht konsumierte Urlaube	2117			0,00	0,00	1 687,41	0,00	0,00	0,00
2/240080+817500	Erträge aus der Auflösung von sonstigen Rückstellungen - Jubiläumszuwendungen	2117			400,00	0,00	0,00	0,00	0,00	0,00
2/240080+829000	Sonstige Einnahmen	2116	3116	18	100,00	100,00	0,00	100,00	100,00	0,00
2/240080+861000	Lfd.Transferzahlung. von Ländern und Landesfonds	2121	3121	15	121 800,00	68 200,00	70 077,76	121 800,00	68 200,00	70 077,76
2/240080+861400	Förderung verpflichtendes KiGa-Jahr	2121	3121	15	0,00	22 400,00	15 647,73	0,00	22 400,00	15 647,73
2/240080+861500	Transfers von Ländern, Landesfonds und Landeskammern	2121	3121	15	0,00	22 700,00	35 885,45	0,00	22 700,00	35 885,45
2/240080+861501	Transfers von Ländern - Elternbeitragsersatz lt. K-KBBG (USt. ja: 10%)	2121	3121	15	93 300,00	0,00	0,00	93 300,00	0,00	0,00

		MVAG		VC QU	Ergebnisvoranschlag			Finanzierungsvoranschlag		
		EH	FH		VA 2024	VA 2023	RA 2022	VA 2024	VA 2023	RA 2022
2/240080+861502	Transfers von Ländern - Personalkostenzuschüsse	2121	3121	15	108 000,00	0,00	0,00	108 000,00	0,00	0,00
2/240080+861503	Transfers von Ländern - Jahresöffnungszeitenbonus	2121	3121	15	13 800,00	0,00	0,00	13 800,00	0,00	0,00
<b>SU 21 / 31</b>	<b>Summe Erträge / Einzahlungen operative Gebarung</b>				<b>379 200,00</b>	<b>137 700,00</b>	<b>169 116,15</b>	<b>378 800,00</b>	<b>137 700,00</b>	<b>167 880,85</b>
1/240080-400000	Geringwertige Wirtschaftsgüter des Anlagevermögens	2221	3221	23	2 700,00	1 700,00	1 526,21	2 700,00	1 700,00	1 526,21
1/240080-413000	Handelswaren	2221	3221	23	1 000,00	1 000,00	483,83	1 000,00	1 000,00	483,83
1/240080-430000	Lebensmittel	2221	3221	23	500,00	500,00	701,95	500,00	500,00	648,94
1/240080-454000	Reinigungsmittel	2221	3221	23	1 500,00	1 500,00	1 121,96	1 500,00	1 500,00	1 121,96
1/240080-456000	Schreib-, Zeichen- und sonstige Büromittel	2221	3221	23	100,00	100,00	94,27	100,00	100,00	94,27
1/240080-456100	Ankauf Toner	2221	3221	23	800,00	800,00	33,27	800,00	800,00	33,27
1/240080-457000	Druckwerke	2221	3221	23	600,00	500,00	458,77	600,00	500,00	458,77
1/240080-458000	Mittel zur ärztlichen Betreuung und Gesundheitsvorsorge	2221	3221	23	300,00	200,00	181,45	300,00	200,00	181,45
1/240080-459000	Sonstige Verbrauchsgüter	2221	3221	23	2 000,00	2 000,00	1 707,71	2 000,00	2 000,00	1 694,58
1/240080-510000	Geldbezüge der Vertragsbediensteten der Verwaltung	2211	3211	20	232 500,00	214 700,00	193 919,20	232 500,00	214 700,00	193 919,20
1/240080-511000	Geldbezüge der Vertragsbediensteten in handw.Verwendung	2211	3211	20	34 000,00	32 200,00	30 699,28	34 000,00	32 200,00	30 699,28
1/240080-522000	Geldbezüge der nicht ganzjährig besch. Angestellten	2211	3211	20	1 200,00	0,00	1 000,00	1 200,00	0,00	1 000,00
1/240080-565000	Mehrleistungsvergütungen	2211	3211	20	100,00	0,00	54,34	100,00	0,00	54,34
1/240080-565100	Mehrleistungsvergütungen (Qualitative Mehrleistung)	2211	3211	20	0,00	0,00	3 216,10	0,00	0,00	3 216,10
1/240080-567000	Belohnungen und Geldaushilfen	2213	3213	20	400,00	400,00	472,14	400,00	400,00	472,14
1/240080-580000	Dienstgeberbeitrag zum Ausgleichsfonds für FB	2212	3212	20	9 900,00	8 800,00	8 904,23	9 900,00	8 800,00	8 904,23
1/240080-581100	Betriebliche Kollektivversicherung § 72 K-GMG	2212	3212	20	1 200,00	1 400,00	1 280,53	1 200,00	1 400,00	1 280,53
1/240080-582000	Sonstige Dienstgeberbeiträge zur sozialen Sicherheit	2212	3212	20	57 100,00	53 000,00	48 568,01	57 100,00	53 000,00	48 568,01
1/240080-591000	Dotierung von Rückstellungen für Abfertigungen	2214			11 100,00	8 700,00	3 302,31	0,00	0,00	0,00
1/240080-592000	Dotierung von Rückstellungen für Jubiläumszuwendungen	2214			6 400,00	5 200,00	5 364,30	0,00	0,00	0,00
1/240080-593000	Dotierung von Rückstellungen für nicht konsumierte Urlaube	2214			0,00	0,00	1 624,16	0,00	0,00	0,00
1/240080-593100	Dotierung von Rückstellungen für nicht konsumierte Zeitguthaben	2214			0,00	0,00	455,87	0,00	0,00	0,00
1/240080-600000	Strom	2222	3222	24	5 700,00	5 700,00	1 716,72	5 700,00	5 700,00	2 066,68
1/240080-600010	Gas	2222	3222	24	17 500,00	17 500,00	3 537,93	17 500,00	17 500,00	3 537,93

		MVAG		VC QU	Ergebnisvoranschlag			Finanzierungsvoranschlag		
		EH	FH		VA 2024	VA 2023	RA 2022	VA 2024	VA 2023	RA 2022
1/240080-610000	Instandhaltung v.Grund u.Boden	2224	3224	24	1 400,00	1 600,00	961,29	1 400,00	1 600,00	951,06
1/240080-613000	Instandhaltung von sonstigen Grundstückseinrichtungen	2224	3224	24	1 000,00	1 000,00	1 379,60	1 000,00	1 000,00	1 379,60
1/240080-613010	Instandhaltung von sonstigen Grundstückseinrichtungen (Sturm 18.8.22)	2224	3224	24	0,00	0,00	275,00	0,00	0,00	275,00
1/240080-614000	Instandhaltung von Gebäuden	2224	3224	24	8 500,00	11 600,00	2 459,42	8 500,00	11 600,00	2 459,42
1/240080-616000	Instandhaltung von Maschinen u. maschinellen Anlagen	2224	3224	24	700,00	200,00	29,07	700,00	200,00	29,07
1/240080-618000	Instandhaltung von sonstigen Anlagen	2224	3224	24	500,00	500,00	233,57	500,00	500,00	233,57
1/240080-630000	Postdienste	2222	3222	24	100,00	100,00	0,00	100,00	100,00	0,00
1/240080-631000	Telekommunikationsdienste	2222	3222	24	1 200,00	1 200,00	1 125,10	1 200,00	1 200,00	1 125,10
1/240080-670000	Versicherungen	2222	3222	24	700,00	1 300,00	590,46	700,00	1 300,00	590,46
1/240080-680200	Planmäßige Abschreibung	2226			1 900,00	1 900,00	2 084,41	0,00	0,00	0,00
1/240080-680300	Planmäßige Abschreibung	2226			13 500,00	13 500,00	13 478,42	0,00	0,00	0,00
1/240080-680600	Planmäßige Abschreibung	2226			500,00	500,00	256,09	0,00	0,00	0,00
1/240080-680700	Planmäßige Abschreibung	2226			600,00	700,00	763,20	0,00	0,00	0,00
1/240080-683000	Verluste aus dem Abgang von Sachanlagen und immateriellen Vermögenswerten	2226			0,00	0,00	174,00	0,00	0,00	0,00
1/240080-711000	Gebühren f. d. Benützung v.Gemeindeeinricht. gem. FAG	2225	3225	24	4 200,00	4 200,00	4 154,08	4 200,00	4 200,00	4 154,08
1/240080-720009	Vergütungen zwischen Verwaltungszweigen	2225	3225	24	0,00	7 000,00	5 052,00	0,00	7 000,00	5 052,00
1/240080-720019	Vergütungen zwischen Verwaltungszweigen	2225	3225	24	0,00	2 000,00	455,50	0,00	2 000,00	455,50
1/240080-720109	Vergütungen zwischen Verwaltungszweigen	2225	3225	24	3 500,00	0,00	0,00	3 500,00	0,00	0,00
1/240080-720119	Vergütungen zwischen Verwaltungszweigen	2225	3225	24	2 000,00	0,00	0,00	2 000,00	0,00	0,00
1/240080-720400	Kostenbeiträge (GSZ - Pensionsbeiträge)	2225	3225	24	0,00	0,00	59 104,45	0,00	0,00	59 104,45
1/240080-724000	Reisegebühren	2225	3225	24	0,00	600,00	122,50	0,00	600,00	122,50
1/240080-728000	Entgelte für sonstige Leistungen	2225	3225	24	38 300,00	37 400,00	29 753,91	38 300,00	37 400,00	31 205,91
1/240080-728001	Entgelte für sonstige Leistungen	2225	3225	24	2 000,00	0,00	0,00	2 000,00	0,00	0,00
<b>SU 22 / 32</b>	<b>Summe Aufwendungen / Auszahlungen operative Gebarung</b>				<b>467 200,00</b>	<b>441 200,00</b>	<b>432 876,61</b>	<b>433 200,00</b>	<b>410 700,00</b>	<b>407 099,44</b>
<b>SA 0 / SA 1</b>	<b>(0) Nettoergebnis (21 - 22) / (1) Geldfluss operative Gebarung (31 - 32)</b>				<b>-88 000,00</b>	<b>-303 500,00</b>	<b>-263 760,46</b>	<b>-54 400,00</b>	<b>-273 000,00</b>	<b>-239 218,59</b>
<b>SA01</b>	<b>Saldo (01) Haushaltsrücklagen (230 - 240)</b>				<b>0,00</b>	<b>0,00</b>	<b>0,00</b>	<b>0,00</b>	<b>0,00</b>	<b>0,00</b>
<b>SA00</b>	<b>Saldo (00) Nettoergebnis nach Haushaltsrücklagen (Saldo 0 + Saldo 01)</b>				<b>-88 000,00</b>	<b>-303 500,00</b>	<b>-263 760,46</b>			
<b>Investive Gebarung</b>										
<b>SU 33</b>	<b>Summe Einzahlungen investive Gebarung</b>							<b>0,00</b>	<b>0,00</b>	<b>0,00</b>
1/240080-006000	Sonstige Grundstückseinrichtungen		3412	2 40	0,00	0,00	0,00	0,00	11 000,00	5 925,77

		MVAG		VC QU	Ergebnisvoranschlag			Finanzierungsvoranschlag		
		EH	FH		VA 2024	VA 2023	RA 2022	VA 2024	VA 2023	RA 2022
1/240080-020000	Maschinen und maschinelle Anlagen (Rasenmäroboter)	3414	2	41	0,00	0,00	0,00	0,00	0,00	5 121,78
1/240080-042000	Amts-, Betriebs- und Geschäftsausstattung	3415		41	0,00	0,00	0,00	0,00	14 700,00	0,00
<b>SU 34</b>	<b>Summe Auszahlungen investive Gebarung</b>							<b>0,00</b>	<b>25 700,00</b>	<b>11 047,55</b>
<b>SA2</b>	<b>Saldo (2) Geldfluss aus der Investiven Gebarung (33 – 34)</b>							<b>0,00</b>	<b>-25 700,00</b>	<b>-11 047,55</b>
<b>SA3</b>	<b>Saldo (3) Nettofinanzierungssaldo (Saldo 1 + Saldo 2)</b>							<b>-54 400,00</b>	<b>-298 700,00</b>	<b>-250 266,14</b>
<b>Finanzierungstätigkeit</b>										
<b>SU 35</b>	<b>Summe Einzahlungen aus der Finanzierungstätigkeit</b>							<b>0,00</b>	<b>0,00</b>	<b>0,00</b>
<b>SU 36</b>	<b>Summe Auszahlungen aus der Finanzierungstätigkeit</b>							<b>0,00</b>	<b>0,00</b>	<b>0,00</b>
<b>SA4</b>	<b>Saldo (4) Geldfluss aus der Finanzierungstätigkeit (35 – 36)</b>							<b>0,00</b>	<b>0,00</b>	<b>0,00</b>
<b>SA5</b>	<b>Saldo (5) Geldfluss aus der voranschlagswirksamen Gebarung (Saldo 3 + Saldo 4)</b>							<b>-54 400,00</b>	<b>-298 700,00</b>	<b>-250 266,14</b>
<b>240090</b>	<b>Kinderhort Prebl</b>									
<b>Operative Gebarung</b>										
2/240090+811100	Einnahmen aus der Vermietung und Verpachtung (Miete)	2115	3115	14	1 700,00	1 700,00	1 617,34	1 700,00	1 700,00	1 617,34
2/240090+817200	Erträge aus der Auflösung von sonstigen Rückstellungen - nicht konsumierte Urlaube	2117			0,00	0,00	334,07	0,00	0,00	0,00
2/240090+817400	Erträge aus der Auflösung von sonstigen Rückstellungen - Abfertigungen	2117			0,00	0,00	2 245,34	0,00	0,00	0,00
2/240090+817500	Erträge aus der Auflösung von sonstigen Rückstellungen - Jubiläumszuwendungen	2117			500,00	0,00	393,25	0,00	0,00	0,00
<b>SU 21 / 31</b>	<b>Summe Erträge / Einzahlungen operative Gebarung</b>				<b>2 200,00</b>	<b>1 700,00</b>	<b>4 590,00</b>	<b>1 700,00</b>	<b>1 700,00</b>	<b>1 617,34</b>
1/240090-511000	Geldbezüge der Vertragsbediensteten in handw.Verwendung	2211	3211	20	3 800,00	3 300,00	3 187,32	3 800,00	3 300,00	3 187,32
1/240090-565000	Mehrleistungs- vergütungen	2211	3211	20	0,00	0,00	9,92	0,00	0,00	9,92
1/240090-567000	Belohnungen und Geldaushilfen	2213	3213	20	0,00	0,00	7,00	0,00	0,00	7,00
1/240090-569000	Sonstige Nebengebühren	2211	3211	20	0,00	0,00	81,61	0,00	0,00	81,61
1/240090-580000	Dienstgeberbeitrag zum Ausgleichsfonds für FB	2212	3212	20	100,00	100,00	127,92	100,00	100,00	127,92
1/240090-581100	Betriebliche Kollektivversicherung § 72 K-GMG	2212	3212	20	0,00	0,00	25,22	0,00	0,00	25,22
1/240090-582000	Sonstige Dienstgeberbeiträge zur sozialen Sicherheit	2212	3212	20	800,00	700,00	690,04	800,00	700,00	690,04
1/240090-591000	Dotierung von Rückstellungen für Abfertigungen	2214			300,00	200,00	2 346,41	0,00	0,00	0,00
1/240090-592000	Dotierung von Rückstellungen für Jubiläumszuwendungen	2214			0,00	100,00	410,95	0,00	0,00	0,00
1/240090-593000	Dotierung von Rückstellungen für nicht konsumierte Urlaube	2214			0,00	0,00	190,89	0,00	0,00	0,00

		MVAG		VC QU	Ergebnisvoranschlag			Finanzierungsvoranschlag		
		EH	FH		VA 2024	VA 2023	RA 2022	VA 2024	VA 2023	RA 2022
1/240090-600000	Strom	2222	3222	24	1 500,00	1 500,00	402,61	1 500,00	1 500,00	523,01
1/240090-600030	Wärme	2222	3222	24	1 600,00	1 600,00	754,34	1 600,00	1 600,00	754,34
1/240090-613000	Instandhaltung von sonst. Grundstückseinrichtungen	2224	3224	24	100,00	100,00	0,00	100,00	100,00	0,00
1/240090-614000	Instandhaltung von Gebäuden	2224	3224	24	800,00	800,00	50,86	800,00	800,00	50,86
1/240090-670000	Versicherungen	2222	3222	24	100,00	100,00	56,53	100,00	100,00	56,53
1/240090-711000	Gebühren f. d. Benützung v.Gemeindeeinricht. gem. FAG	2225	3225	24	300,00	300,00	241,67	300,00	300,00	241,67
1/240090-720009	Vergütungen zwischen Verwaltungszweigen	2225	3225	24	0,00	100,00	0,00	0,00	100,00	0,00
1/240090-720109	Vergütungen zwischen Verwaltungszweigen	2225	3225	24	300,00	0,00	0,00	300,00	0,00	0,00
1/240090-724000	Reisegebühren	2225	3225	24	0,00	0,00	0,53	0,00	0,00	0,53
<b>SU 22 / 32</b>	<b>Summe Aufwendungen / Auszahlungen operative Gebarung</b>				<b>9 700,00</b>	<b>8 900,00</b>	<b>8 583,82</b>	<b>9 400,00</b>	<b>8 600,00</b>	<b>5 755,97</b>
<b>SA 0 / SA 1</b>	<b>(0) Nettoergebnis (21 - 22) / (1) Geldfluss operative Gebarung (31 - 32)</b>				<b>-7 500,00</b>	<b>-7 200,00</b>	<b>-3 993,82</b>	<b>-7 700,00</b>	<b>-6 900,00</b>	<b>-4 138,63</b>
<b>SA01</b>	<b>Saldo (01) Haushaltsrücklagen (230 - 240)</b>				<b>0,00</b>	<b>0,00</b>	<b>0,00</b>	<b>0,00</b>	<b>0,00</b>	<b>0,00</b>
<b>SA00</b>	<b>Saldo (00) Nettoergebnis nach Haushaltsrücklagen (Saldo 0 + Saldo 01)</b>				<b>-7 500,00</b>	<b>-7 200,00</b>	<b>-3 993,82</b>			
<b>Investive Gebarung</b>										
<b>SU 33</b>	<b>Summe Einzahlungen investive Gebarung</b>							<b>0,00</b>	<b>0,00</b>	<b>0,00</b>
<b>SU 34</b>	<b>Summe Auszahlungen investive Gebarung</b>							<b>0,00</b>	<b>0,00</b>	<b>0,00</b>
<b>SA2</b>	<b>Saldo (2) Geldfluss aus der Investiven Gebarung (33 - 34)</b>							<b>0,00</b>	<b>0,00</b>	<b>0,00</b>
<b>SA3</b>	<b>Saldo (3) Nettofinanzierungssaldo (Saldo 1 + Saldo 2)</b>							<b>-7 700,00</b>	<b>-6 900,00</b>	<b>-4 138,63</b>
<b>Finanzierungstätigkeit</b>										
<b>SU 35</b>	<b>Summe Einzahlungen aus der Finanzierungstätigkeit</b>							<b>0,00</b>	<b>0,00</b>	<b>0,00</b>
<b>SU 36</b>	<b>Summe Auszahlungen aus der Finanzierungstätigkeit</b>							<b>0,00</b>	<b>0,00</b>	<b>0,00</b>
<b>SA4</b>	<b>Saldo (4) Geldfluss aus der Finanzierungstätigkeit (35 - 36)</b>							<b>0,00</b>	<b>0,00</b>	<b>0,00</b>
<b>SA5</b>	<b>Saldo (5) Geldfluss aus der voranschlagswirksamen Gebarung (Saldo 3 + Saldo 4)</b>							<b>-7 700,00</b>	<b>-6 900,00</b>	<b>-4 138,63</b>
<b>240130</b>	<b>Kindertagesstätte LKH-Zwerge</b>									
<b>Operative Gebarung</b>										
<b>SU 21 / 31</b>	<b>Summe Erträge / Einzahlungen operative Gebarung</b>				<b>0,00</b>	<b>0,00</b>	<b>0,00</b>	<b>0,00</b>	<b>0,00</b>	<b>0,00</b>
1/240130-757100	Subventionen an Vereine	2234	3234	27	57 500,00	50 500,00	52 589,28	57 500,00	50 500,00	52 589,28
<b>SU 22 / 32</b>	<b>Summe Aufwendungen / Auszahlungen operative Gebarung</b>				<b>57 500,00</b>	<b>50 500,00</b>	<b>52 589,28</b>	<b>57 500,00</b>	<b>50 500,00</b>	<b>52 589,28</b>
<b>SA 0 / SA 1</b>	<b>(0) Nettoergebnis (21 - 22) / (1) Geldfluss operative Gebarung (31 - 32)</b>				<b>-57 500,00</b>	<b>-50 500,00</b>	<b>-52 589,28</b>	<b>-57 500,00</b>	<b>-50 500,00</b>	<b>-52 589,28</b>
<b>SA01</b>	<b>Saldo (01) Haushaltsrücklagen (230 - 240)</b>				<b>0,00</b>	<b>0,00</b>	<b>0,00</b>	<b>0,00</b>	<b>0,00</b>	<b>0,00</b>
<b>SA00</b>	<b>Saldo (00) Nettoergebnis nach Haushaltsrücklagen (Saldo 0 + Saldo 01)</b>				<b>-57 500,00</b>	<b>-50 500,00</b>	<b>-52 589,28</b>			
<b>Investive Gebarung</b>										
<b>SU 33</b>	<b>Summe Einzahlungen investive Gebarung</b>							<b>0,00</b>	<b>0,00</b>	<b>0,00</b>
<b>SU 34</b>	<b>Summe Auszahlungen investive Gebarung</b>							<b>0,00</b>	<b>0,00</b>	<b>0,00</b>



		MVAG		VC QU	Ergebnisvoranschlag			Finanzierungsvoranschlag		
		EH	FH		VA 2024	VA 2023	RA 2022	VA 2024	VA 2023	RA 2022
SA2	Saldo (2) Geldfluss aus der Investiven Gebarung (33 – 34)							0,00	0,00	0,00
SA3	Saldo (3) Nettofinanzierungssaldo (Saldo 1 + Saldo 2)							-57 500,00	-50 500,00	-52 589,28
<b>Finanzierungstätigkeit</b>										
SU 35	Summe Einzahlungen aus der Finanzierungstätigkeit							0,00	0,00	0,00
SU 36	Summe Auszahlungen aus der Finanzierungstätigkeit							0,00	0,00	0,00
SA4	Saldo (4) Geldfluss aus der Finanzierungstätigkeit (35 – 36)							0,00	0,00	0,00
SA5	Saldo (5) Geldfluss aus der voranschlagswirksamen Gebarung (Saldo 3 + Saldo 4)							-57 500,00	-50 500,00	-52 589,28
<b>240140</b>	<b>Eltern-Kind-Initiative Wolfsberg - EKI Wolfsberg</b>									
<b>Operative Gebarung</b>										
SU 21 / 31	Summe Erträge / Einzahlungen operative Gebarung				0,00	0,00	0,00	0,00	0,00	0,00
1/240140-757100	Subventionen an Vereine	2234	3234	27	42 000,00	42 000,00	42 000,00	42 000,00	42 000,00	42 000,00
SU 22 / 32	Summe Aufwendungen / Auszahlungen operative Gebarung				42 000,00	42 000,00	42 000,00	42 000,00	42 000,00	42 000,00
SA 0 / SA 1	(0) Nettoergebnis (21 - 22) / (1) Geldfluss operative Gebarung (31 – 32)				-42 000,00	-42 000,00	-42 000,00	-42 000,00	-42 000,00	-42 000,00
SA01	Saldo (01) Haushaltsrücklagen (230 - 240)				0,00	0,00	0,00	0,00	0,00	0,00
SA00	Saldo (00) Nettoergebnis nach Haushaltsrücklagen (Saldo 0 + Saldo 01)				-42 000,00	-42 000,00	-42 000,00			
<b>Investive Gebarung</b>										
SU 33	Summe Einzahlungen investive Gebarung							0,00	0,00	0,00
SU 34	Summe Auszahlungen investive Gebarung							0,00	0,00	0,00
SA2	Saldo (2) Geldfluss aus der Investiven Gebarung (33 – 34)							0,00	0,00	0,00
SA3	Saldo (3) Nettofinanzierungssaldo (Saldo 1 + Saldo 2)							-42 000,00	-42 000,00	-42 000,00
<b>Finanzierungstätigkeit</b>										
SU 35	Summe Einzahlungen aus der Finanzierungstätigkeit							0,00	0,00	0,00
SU 36	Summe Auszahlungen aus der Finanzierungstätigkeit							0,00	0,00	0,00
SA4	Saldo (4) Geldfluss aus der Finanzierungstätigkeit (35 – 36)							0,00	0,00	0,00
SA5	Saldo (5) Geldfluss aus der voranschlagswirksamen Gebarung (Saldo 3 + Saldo 4)							-42 000,00	-42 000,00	-42 000,00

		MVAG		VC QU	Ergebnisvoranschlag			Finanzierungsvoranschlag		
		EH	FH		VA 2024	VA 2023	RA 2022	VA 2024	VA 2023	RA 2022
<b>249</b>	<b>Sonstige Einrichtungen und Maßnahmen</b>									
SA 0 / SA 1	(0) Nettoergebnis (21 - 22) / (1) Geldfluss operative Gebarung (31 – 32)				-1 083 200,00	-825 500,00	-687 109,08	-1 083 200,00	-825 500,00	-669 555,72
SA00	Saldo (00) Nettoergebnis nach Haushaltsrücklagen (Saldo 0 + Saldo 01)				-1 083 200,00	-825 500,00	-825 500,00			
SA2	Saldo (2) Geldfluss aus der Investiven Gebarung (33 – 34)							0,00	0,00	0,00
SA3	Saldo (3) Nettofinanzierungssaldo (Saldo 1 + Saldo 2)							-1 083 200,00	-825 500,00	-669 555,72
SA4	Saldo (4) Geldfluss aus der Finanzierungstätigkeit (35 – 36)							0,00	0,00	0,00
SA5	Saldo (5) Geldfluss aus der voranschlagswirksamen Gebarung (Saldo 3 + Saldo 4)							-1 083 200,00	-825 500,00	-669 555,72
<b>249000</b>	<b>Kopfquote Kinderbetreuungseinrichtungen</b>									
<b>Operative Gebarung</b>										
SU 21 / 31	Summe Erträge / Einzahlungen operative Gebarung				0,00	0,00	0,00	0,00	0,00	0,00
1/249000-751900	Transfers an Länder, Landesfonds und Landesammern - Kostenanteil für Kindertagesstätten	2231	3231	26	1 083 200,00	825 500,00	687 109,08	1 083 200,00	825 500,00	669 555,72
SU 22 / 32	Summe Aufwendungen / Auszahlungen operative Gebarung				1 083 200,00	825 500,00	687 109,08	1 083 200,00	825 500,00	669 555,72
SA 0 / SA 1	(0) Nettoergebnis (21 - 22) / (1) Geldfluss operative Gebarung (31 – 32)				-1 083 200,00	-825 500,00	-687 109,08	-1 083 200,00	-825 500,00	-669 555,72
SA01	Saldo (01) Haushaltsrücklagen (230 - 240)				0,00	0,00	0,00	0,00	0,00	0,00
SA00	Saldo (00) Nettoergebnis nach Haushaltsrücklagen (Saldo 0 + Saldo 01)				-1 083 200,00	-825 500,00	-687 109,08			
<b>Investive Gebarung</b>										
SU 33	Summe Einzahlungen investive Gebarung							0,00	0,00	0,00
SU 34	Summe Auszahlungen investive Gebarung							0,00	0,00	0,00
SA2	Saldo (2) Geldfluss aus der Investiven Gebarung (33 – 34)							0,00	0,00	0,00
SA3	Saldo (3) Nettofinanzierungssaldo (Saldo 1 + Saldo 2)							-1 083 200,00	-825 500,00	-669 555,72
<b>Finanzierungstätigkeit</b>										
SU 35	Summe Einzahlungen aus der Finanzierungstätigkeit							0,00	0,00	0,00
SU 36	Summe Auszahlungen aus der Finanzierungstätigkeit							0,00	0,00	0,00
SA4	Saldo (4) Geldfluss aus der Finanzierungstätigkeit (35 – 36)							0,00	0,00	0,00
SA5	Saldo (5) Geldfluss aus der voranschlagswirksamen Gebarung (Saldo 3 + Saldo 4)							-1 083 200,00	-825 500,00	-669 555,72

		MVAG		VC QU	Ergebnisvoranschlag			Finanzierungsvoranschlag		
		EH	FH		VA 2024	VA 2023	RA 2022	VA 2024	VA 2023	RA 2022
<b>25</b>	<b>Außerschulische Jugenderziehung</b>									
SA 0 / SA 1	(0) Nettoergebnis (21 - 22) / (1) Geldfluss operative Gebarung (31 – 32)				-253 000,00	-258 800,00	-206 484,01	-252 400,00	-258 200,00	-207 553,39
SA00	Saldo (00) Nettoergebnis nach Haushaltsrücklagen (Saldo 0 + Saldo 01)				-253 000,00	-252 900,00	-252 900,00			
SA2	Saldo (2) Geldfluss aus der Investiven Gebarung (33 – 34)							1 500,00	3 600,00	-9 494,59
SA3	Saldo (3) Nettofinanzierungssaldo (Saldo 1 + Saldo 2)							-250 900,00	-254 600,00	-217 047,98
SA4	Saldo (4) Geldfluss aus der Finanzierungstätigkeit (35 – 36)							0,00	0,00	0,00
SA5	Saldo (5) Geldfluss aus der voranschlagswirksamen Gebarung (Saldo 3 + Saldo 4)							-250 900,00	-254 600,00	-217 047,98
<b>259</b>	<b>Sonstige Einrichtungen und Maßnahmen</b>									
SA 0 / SA 1	(0) Nettoergebnis (21 - 22) / (1) Geldfluss operative Gebarung (31 – 32)				-253 000,00	-258 800,00	-206 484,01	-252 400,00	-258 200,00	-207 553,39
SA00	Saldo (00) Nettoergebnis nach Haushaltsrücklagen (Saldo 0 + Saldo 01)				-253 000,00	-252 900,00	-252 900,00			
SA2	Saldo (2) Geldfluss aus der Investiven Gebarung (33 – 34)							1 500,00	3 600,00	-9 494,59
SA3	Saldo (3) Nettofinanzierungssaldo (Saldo 1 + Saldo 2)							-250 900,00	-254 600,00	-217 047,98
SA4	Saldo (4) Geldfluss aus der Finanzierungstätigkeit (35 – 36)							0,00	0,00	0,00
SA5	Saldo (5) Geldfluss aus der voranschlagswirksamen Gebarung (Saldo 3 + Saldo 4)							-250 900,00	-254 600,00	-217 047,98
<b>259000</b>	<b>Jugend, Jugendzentrum, Jugendrat</b>									
<b>Operative Gebarung</b>										
2/259000+810001	Erträge aus Leistungen (Einlieferung Energie - PV-Anlage 2.0)	2114	3114	13	100,00	100,00	51,79	100,00	100,00	51,79
2/259000+811100	Einnahmen aus der Vermietung und Verpachtung (Miete)	2115	3115	14	8 400,00	8 400,00	8 400,00	8 400,00	8 400,00	8 400,00
2/259000+811200	Einnahmen aus der Vermietung und Verpachtung (BK)	2115	3115	14	1 700,00	1 700,00	10 400,78	1 700,00	1 700,00	10 400,78
2/259000+813000	Erträge aus der Auflösung von Investitionszuschüssen (Kapitaltransfers)	2127			0,00	0,00	66,00	0,00	0,00	0,00
2/259000+829000	Sonstige Einnahmen	2116	3116	18	1 200,00	1 200,00	1 174,90	1 200,00	1 200,00	1 151,64
<b>SU 21 / 31</b>	<b>Summe Erträge / Einzahlungen operative Gebarung</b>				<b>11 400,00</b>	<b>11 400,00</b>	<b>20 093,47</b>	<b>11 400,00</b>	<b>11 400,00</b>	<b>20 004,21</b>
1/259000-400000	Geringwertige Wirtschaftsgüter des Anlagevermögens	2221	3221	23	100,00	100,00	0,00	100,00	100,00	0,00
1/259000-600000	Strom	2222	3222	24	8 500,00	8 500,00	3 851,95	8 500,00	8 500,00	3 851,95
1/259000-600010	Gas	2222	3222	24	1 200,00	1 200,00	1 093,41	1 200,00	1 200,00	1 093,41
1/259000-614000	Instandhaltung von Gebäuden	2224	3224	24	2 000,00	2 000,00	399,68	2 000,00	2 000,00	399,68
1/259000-670000	Versicherungen	2222	3222	24	1 400,00	1 300,00	1 137,01	1 400,00	1 300,00	1 137,01
1/259000-680500	Planmäßige Abschreibung	2226			600,00	600,00	316,49	0,00	0,00	0,00
1/259000-700000	Mietzinse	2223	3223	24	16 100,00	16 100,00	11 824,18	16 100,00	16 100,00	12 023,67
1/259000-710000	Öffentliche Abgaben, ohne Gebühren gemäß FAG	2225	3225	24	0,00	0,00	63,40	0,00	0,00	63,40
1/259000-711000	Gebühren f. d. Benützung v.Gemeindeeinricht. gem. FAG	2225	3225	24	4 000,00	4 000,00	3 133,26	4 000,00	4 000,00	4 230,38

		MVAG		VC QU	Ergebnisvoranschlag			Finanzierungsvoranschlag		
		EH	FH		VA 2024	VA 2023	RA 2022	VA 2024	VA 2023	RA 2022
1/259000-720009	Vergütungen zwischen Verwaltungszweigen	2225	3225	24	0,00	300,00	498,69	0,00	300,00	498,69
1/259000-720109	Vergütungen zwischen Verwaltungszweigen	2225	3225	24	*	400,00	0,00	0,00	400,00	0,00
1/259000-728000	Entgelte für sonstige Leistungen	2225	3225	24		52 000,00	58 000,00	39 834,54	52 000,00	58 000,00
1/259000-757100	Subventionen an Vereine	2234	3234	27		178 100,00	178 100,00	164 424,87	178 100,00	178 100,00
<b>SU 22 / 32</b>	<b>Summe Aufwendungen / Auszahlungen operative Gebarung</b>					<b>264 400,00</b>	<b>270 200,00</b>	<b>226 577,48</b>	<b>263 800,00</b>	<b>269 600,00</b>
<b>SA 0 / SA 1</b>	<b>(0) Nettoergebnis (21 - 22) / (1) Geldfluss operative Gebarung (31 - 32)</b>					<b>-253 000,00</b>	<b>-258 800,00</b>	<b>-206 484,01</b>	<b>-252 400,00</b>	<b>-258 200,00</b>
<b>SA01</b>	<b>Saldo (01) Haushaltsrücklagen (230 - 240)</b>					<b>0,00</b>	<b>0,00</b>	<b>0,00</b>	<b>0,00</b>	<b>0,00</b>
<b>SA00</b>	<b>Saldo (00) Nettoergebnis nach Haushaltsrücklagen (Saldo 0 + Saldo 01)</b>					<b>-253 000,00</b>	<b>-258 800,00</b>	<b>-206 484,01</b>		
<b>Investive Gebarung</b>										
<b>SU 33</b>	<b>Summe Einzahlungen investive Gebarung</b>								<b>0,00</b>	<b>0,00</b>
<b>SU 34</b>	<b>Summe Auszahlungen investive Gebarung</b>								<b>0,00</b>	<b>0,00</b>
<b>SA2</b>	<b>Saldo (2) Geldfluss aus der Investiven Gebarung (33 - 34)</b>								<b>0,00</b>	<b>0,00</b>
<b>SA3</b>	<b>Saldo (3) Nettofinanzierungssaldo (Saldo 1 + Saldo 2)</b>								<b>-252 400,00</b>	<b>-258 200,00</b>
<b>Finanzierungstätigkeit</b>										
<b>SU 35</b>	<b>Summe Einzahlungen aus der Finanzierungstätigkeit</b>								<b>0,00</b>	<b>0,00</b>
<b>SU 36</b>	<b>Summe Auszahlungen aus der Finanzierungstätigkeit</b>								<b>0,00</b>	<b>0,00</b>
<b>SA4</b>	<b>Saldo (4) Geldfluss aus der Finanzierungstätigkeit (35 - 36)</b>								<b>0,00</b>	<b>0,00</b>
<b>SA5</b>	<b>Saldo (5) Geldfluss aus der voranschlagswirksamen Gebarung (Saldo 3 + Saldo 4)</b>								<b>-252 400,00</b>	<b>-258 200,00</b>
<b>259001</b>	<b>PV-Offensive 2.0 Jugend, Jugendzentrum, Jugendrat</b>									
<b>Operative Gebarung</b>										
<b>SU 21 / 31</b>	<b>Summe Erträge / Einzahlungen operative Gebarung</b>					<b>0,00</b>	<b>0,00</b>	<b>0,00</b>	<b>0,00</b>	<b>0,00</b>
<b>SU 22 / 32</b>	<b>Summe Aufwendungen / Auszahlungen operative Gebarung</b>					<b>0,00</b>	<b>0,00</b>	<b>0,00</b>	<b>0,00</b>	<b>0,00</b>
<b>SA 0 / SA 1</b>	<b>(0) Nettoergebnis (21 - 22) / (1) Geldfluss operative Gebarung (31 - 32)</b>					<b>0,00</b>	<b>0,00</b>	<b>0,00</b>	<b>0,00</b>	<b>0,00</b>
2/259001+894005	Entnahmen von zweckgebundenen Haushaltsrücklagen - Sonderrücklage Energiewende		2301	2		0,00	5 900,00	0,00	0,00	0,00
<b>SA01</b>	<b>Saldo (01) Haushaltsrücklagen (230 - 240)</b>					<b>0,00</b>	<b>5 900,00</b>	<b>0,00</b>	<b>0,00</b>	<b>0,00</b>
<b>SA00</b>	<b>Saldo (00) Nettoergebnis nach Haushaltsrücklagen (Saldo 0 + Saldo 01)</b>					<b>0,00</b>	<b>5 900,00</b>	<b>0,00</b>		
<b>Investive Gebarung</b>										
2/259001+300001	Kapitaltransfers von Bund, Bundesfonds und Bundeskammern		3331	2 33		0,00	0,00	0,00	1 500,00	1 900,00
2/259001+300002	Kapitaltransfers von Bund, Bundesfonds und Bundeskammern (KIG 2023)		3331	2 33		0,00	0,00	0,00	0,00	3 800,00
2/259001+301000	Kapitaltransfers von Ländern, Landesfonds und Landeskammern		3331	2 33		0,00	0,00	0,00	0,00	5 600,00
<b>SU 33</b>	<b>Summe Einzahlungen investive Gebarung</b>								<b>1 500,00</b>	<b>11 300,00</b>

		MVAG		VC QU	Ergebnisvoranschlag			Finanzierungsvoranschlag		
		EH	FH		VA 2024	VA 2023	RA 2022	VA 2024	VA 2023	RA 2022
1/259001-050000	Sonderanlagen	3412	2	40	0,00	0,00	0,00	0,00	7 700,00	9 494,59
<b>SU 34</b>	<b>Summe Auszahlungen investive Gebarung</b>							<b>0,00</b>	<b>7 700,00</b>	<b>9 494,59</b>
<b>SA2</b>	<b>Saldo (2) Geldfluss aus der Investiven Gebarung (33 – 34)</b>							<b>1 500,00</b>	<b>3 600,00</b>	<b>-9 494,59</b>
<b>SA3</b>	<b>Saldo (3) Nettofinanzierungssaldo (Saldo 1 + Saldo 2)</b>							<b>1 500,00</b>	<b>3 600,00</b>	<b>-9 494,59</b>
<b>Finanzierungstätigkeit</b>										
<b>SU 35</b>	<b>Summe Einzahlungen aus der Finanzierungstätigkeit</b>							<b>0,00</b>	<b>0,00</b>	<b>0,00</b>
<b>SU 36</b>	<b>Summe Auszahlungen aus der Finanzierungstätigkeit</b>							<b>0,00</b>	<b>0,00</b>	<b>0,00</b>
<b>SA4</b>	<b>Saldo (4) Geldfluss aus der Finanzierungstätigkeit (35 – 36)</b>							<b>0,00</b>	<b>0,00</b>	<b>0,00</b>
<b>SA5</b>	<b>Saldo (5) Geldfluss aus der voranschlagswirksamen Gebarung (Saldo 3 + Saldo 4)</b>							<b>1 500,00</b>	<b>3 600,00</b>	<b>-9 494,59</b>
<b>26</b>	<b>Sport und außerschulische Leibeserziehung</b>									
<b>SA 0 / SA 1</b>	<b>(0) Nettoergebnis (21 - 22) / (1) Geldfluss operative Gebarung (31 – 32)</b>				<b>-679 700,00</b>	<b>-933 500,00</b>	<b>-642 591,47</b>	<b>-595 800,00</b>	<b>-849 300,00</b>	<b>-571 956,90</b>
<b>SA00</b>	<b>Saldo (00) Nettoergebnis nach Haushaltsrücklagen (Saldo 0 + Saldo 01)</b>				<b>-679 700,00</b>	<b>-922 400,00</b>	<b>-922 400,00</b>			
<b>SA2</b>	<b>Saldo (2) Geldfluss aus der Investiven Gebarung (33 – 34)</b>							<b>-2 500,00</b>	<b>18 900,00</b>	<b>-27 720,32</b>
<b>SA3</b>	<b>Saldo (3) Nettofinanzierungssaldo (Saldo 1 + Saldo 2)</b>							<b>-598 300,00</b>	<b>-830 400,00</b>	<b>-599 677,22</b>
<b>SA4</b>	<b>Saldo (4) Geldfluss aus der Finanzierungstätigkeit (35 – 36)</b>							<b>0,00</b>	<b>0,00</b>	<b>0,00</b>
<b>SA5</b>	<b>Saldo (5) Geldfluss aus der voranschlagswirksamen Gebarung (Saldo 3 + Saldo 4)</b>							<b>-598 300,00</b>	<b>-830 400,00</b>	<b>-599 677,22</b>
<b>262</b>	<b>Sportplätze</b>									
<b>SA 0 / SA 1</b>	<b>(0) Nettoergebnis (21 - 22) / (1) Geldfluss operative Gebarung (31 – 32)</b>				<b>-554 000,00</b>	<b>-644 700,00</b>	<b>-364 609,90</b>	<b>-477 200,00</b>	<b>-567 700,00</b>	<b>-300 315,15</b>
<b>SA00</b>	<b>Saldo (00) Nettoergebnis nach Haushaltsrücklagen (Saldo 0 + Saldo 01)</b>				<b>-554 000,00</b>	<b>-633 600,00</b>	<b>-633 600,00</b>			
<b>SA2</b>	<b>Saldo (2) Geldfluss aus der Investiven Gebarung (33 – 34)</b>							<b>-2 500,00</b>	<b>19 400,00</b>	<b>-48 019,61</b>
<b>SA3</b>	<b>Saldo (3) Nettofinanzierungssaldo (Saldo 1 + Saldo 2)</b>							<b>-479 700,00</b>	<b>-548 300,00</b>	<b>-348 334,76</b>
<b>SA4</b>	<b>Saldo (4) Geldfluss aus der Finanzierungstätigkeit (35 – 36)</b>							<b>0,00</b>	<b>0,00</b>	<b>0,00</b>
<b>SA5</b>	<b>Saldo (5) Geldfluss aus der voranschlagswirksamen Gebarung (Saldo 3 + Saldo 4)</b>							<b>-479 700,00</b>	<b>-548 300,00</b>	<b>-348 334,76</b>
<b>262010</b>	<b>Sportplatz Priel</b>									
<b>Operative Gebarung</b>										
2/262010+811100	Einnahmen aus der Vermietung und Verpachtung (Miete)	2115	3115	14	200,00	200,00	129,94	200,00	200,00	129,94
2/262010+811200	Einnahmen aus der Vermietung und Verpachtung (BK)	2115	3115	14	10 000,00	13 000,00	7 690,48	10 000,00	13 000,00	7 518,31
2/262010+829000	Sonstige Erträge	2116	3116	2 18	0,00	8 100,00	0,00	0,00	8 100,00	0,00
<b>SU 21 / 31</b>	<b>Summe Erträge / Einzahlungen operative Gebarung</b>				<b>10 200,00</b>	<b>21 300,00</b>	<b>7 820,42</b>	<b>10 200,00</b>	<b>21 300,00</b>	<b>7 648,25</b>
1/262010-600000	Strom	2222	3222	24	14 000,00	14 000,00	5 122,99	14 000,00	14 000,00	5 264,00
1/262010-711000	Gebühren f. d. Benützung v. Gemeindeeinricht. gem. FAG	2225	3225	24	9 000,00	9 000,00	3 875,56	9 000,00	9 000,00	3 875,56
<b>SU 22 / 32</b>	<b>Summe Aufwendungen / Auszahlungen operative Gebarung</b>				<b>23 000,00</b>	<b>23 000,00</b>	<b>8 998,55</b>	<b>23 000,00</b>	<b>23 000,00</b>	<b>9 139,56</b>
<b>SA 0 / SA 1</b>	<b>(0) Nettoergebnis (21 - 22) / (1) Geldfluss operative Gebarung (31 – 32)</b>				<b>-12 800,00</b>	<b>-1 700,00</b>	<b>-1 178,13</b>	<b>-12 800,00</b>	<b>-1 700,00</b>	<b>-1 491,31</b>
<b>SA01</b>	<b>Saldo (01) Haushaltsrücklagen (230 - 240)</b>				<b>0,00</b>	<b>0,00</b>	<b>0,00</b>	<b>0,00</b>	<b>0,00</b>	<b>0,00</b>

		MVAG		VC QU	Ergebnisvoranschlag			Finanzierungsvoranschlag		
		EH	FH		VA 2024	VA 2023	RA 2022	VA 2024	VA 2023	RA 2022
<b>SA00</b>	<b>Saldo (00) Nettoergebnis nach Haushaltsrücklagen (Saldo 0 + Saldo 01)</b>				<b>-12 800,00</b>	<b>-1 700,00</b>	<b>-1 178,13</b>			
<b>Investive Gebarung</b>										
<b>SU 33</b>	<b>Summe Einzahlungen investive Gebarung</b>							<b>0,00</b>	<b>0,00</b>	<b>0,00</b>
1/262010-006000	Sonstige Grundstückseinrichtungen		3412	2 40	0,00	0,00	0,00	0,00	11 600,00	0,00
<b>SU 34</b>	<b>Summe Auszahlungen investive Gebarung</b>							<b>0,00</b>	<b>11 600,00</b>	<b>0,00</b>
<b>SA2</b>	<b>Saldo (2) Geldfluss aus der Investiven Gebarung (33 – 34)</b>							<b>0,00</b>	<b>-11 600,00</b>	<b>0,00</b>
<b>SA3</b>	<b>Saldo (3) Nettofinanzierungssaldo (Saldo 1 + Saldo 2)</b>							<b>-12 800,00</b>	<b>-13 300,00</b>	<b>-1 491,31</b>
<b>Finanzierungstätigkeit</b>										
<b>SU 35</b>	<b>Summe Einzahlungen aus der Finanzierungstätigkeit</b>							<b>0,00</b>	<b>0,00</b>	<b>0,00</b>
<b>SU 36</b>	<b>Summe Auszahlungen aus der Finanzierungstätigkeit</b>							<b>0,00</b>	<b>0,00</b>	<b>0,00</b>
<b>SA4</b>	<b>Saldo (4) Geldfluss aus der Finanzierungstätigkeit (35 – 36)</b>							<b>0,00</b>	<b>0,00</b>	<b>0,00</b>
<b>SA5</b>	<b>Saldo (5) Geldfluss aus der voranschlagswirksamen Gebarung (Saldo 3 + Saldo 4)</b>							<b>-12 800,00</b>	<b>-13 300,00</b>	<b>-1 491,31</b>
<b>262020</b>	<b>Sportplatz Gries</b>									
<b>Operative Gebarung</b>										
2/262020+811100	Einnahmen aus der Vermietung und Verpachtung (Miete)	2115	3115	14	200,00	200,00	111,94	200,00	200,00	111,94
2/262020+811200	Einnahmen aus der Vermietung und Verpachtung (BK)	2115	3115	14	6 500,00	6 500,00	7 319,44	6 500,00	6 500,00	5 108,56
2/262020+862000	Lfd. Transferzlg. v. Gemeinden, Gemeindeverb. und -fonds	2121	3121	15	4 000,00	4 000,00	4 000,00	4 000,00	4 000,00	4 000,00
<b>SU 21 / 31</b>	<b>Summe Erträge / Einzahlungen operative Gebarung</b>				<b>10 700,00</b>	<b>10 700,00</b>	<b>11 431,38</b>	<b>10 700,00</b>	<b>10 700,00</b>	<b>9 220,50</b>
1/262020-600000	Strom	2222	3222	24	10 000,00	10 000,00	3 540,20	10 000,00	10 000,00	4 148,00
1/262020-613000	Instandhaltung von sonstigen Grundstückseinrichtungen	2224	3224	24	500,00	500,00	16,46	500,00	500,00	16,46
1/262020-700000	Miet- und Pachtaufwand (KJ-Platz)	2223	3223	24	12 000,00	24 000,00	0,00	12 000,00	24 000,00	0,00
1/262020-711000	Gebühren f. d. Benützung v. Gemeindeeinricht. gem. FAG	2225	3225	24	4 000,00	4 000,00	5 955,13	4 000,00	4 000,00	5 955,13
1/262020-720009	Vergütungen zwischen Verwaltungszweigen	2225	3225	24	0,00	500,00	112,82	0,00	500,00	112,82
1/262020-720109	Vergütungen zwischen Verwaltungszweigen	2225	3225	24	500,00	0,00	0,00	500,00	0,00	0,00
1/262020-757100	Subventionen an Vereine	2234	3234	27	4 000,00	4 000,00	4 000,00	4 000,00	4 000,00	4 000,00
<b>SU 22 / 32</b>	<b>Summe Aufwendungen / Auszahlungen operative Gebarung</b>				<b>31 000,00</b>	<b>43 000,00</b>	<b>13 624,61</b>	<b>31 000,00</b>	<b>43 000,00</b>	<b>14 232,41</b>
<b>SA 0 / SA 1</b>	<b>(0) Nettoergebnis (21 - 22) / (1) Geldfluss operative Gebarung (31 – 32)</b>				<b>-20 300,00</b>	<b>-32 300,00</b>	<b>-2 193,23</b>	<b>-20 300,00</b>	<b>-32 300,00</b>	<b>-5 011,91</b>
<b>SA01</b>	<b>Saldo (01) Haushaltsrücklagen (230 - 240)</b>				<b>0,00</b>	<b>0,00</b>	<b>0,00</b>	<b>0,00</b>	<b>0,00</b>	<b>0,00</b>
<b>SA00</b>	<b>Saldo (00) Nettoergebnis nach Haushaltsrücklagen (Saldo 0 + Saldo 01)</b>				<b>-20 300,00</b>	<b>-32 300,00</b>	<b>-2 193,23</b>			
<b>Investive Gebarung</b>										
<b>SU 33</b>	<b>Summe Einzahlungen investive Gebarung</b>							<b>0,00</b>	<b>0,00</b>	<b>0,00</b>
<b>SU 34</b>	<b>Summe Auszahlungen investive Gebarung</b>							<b>0,00</b>	<b>0,00</b>	<b>0,00</b>

		MVAG VC QU			Ergebnisvoranschlag			Finanzierungsvoranschlag		
		EH	FH		VA 2024	VA 2023	RA 2022	VA 2024	VA 2023	RA 2022
<b>SA2</b>	<b>Saldo (2) Geldfluss aus der Investiven Gebarung (33 – 34)</b>							<b>0,00</b>	<b>0,00</b>	<b>0,00</b>
<b>SA3</b>	<b>Saldo (3) Nettofinanzierungssaldo (Saldo 1 + Saldo 2)</b>							<b>-20 300,00</b>	<b>-32 300,00</b>	<b>-5 011,91</b>
<b>Finanzierungstätigkeit</b>										
<b>SU 35</b>	<b>Summe Einzahlungen aus der Finanzierungstätigkeit</b>							<b>0,00</b>	<b>0,00</b>	<b>0,00</b>
<b>SU 36</b>	<b>Summe Auszahlungen aus der Finanzierungstätigkeit</b>							<b>0,00</b>	<b>0,00</b>	<b>0,00</b>
<b>SA4</b>	<b>Saldo (4) Geldfluss aus der Finanzierungstätigkeit (35 – 36)</b>							<b>0,00</b>	<b>0,00</b>	<b>0,00</b>
<b>SA5</b>	<b>Saldo (5) Geldfluss aus der voranschlagswirksamen Gebarung (Saldo 3 + Saldo 4)</b>							<b>-20 300,00</b>	<b>-32 300,00</b>	<b>-5 011,91</b>
<b>262030</b>	<b>Sportplatz St.Stefan</b>									
<b>Operative Gebarung</b>										
2/262030+811000	Einnahmen aus Vermietung u. Verpachtung	2115	3115	14	9 000,00	8 000,00	7 895,28	9 000,00	8 000,00	7 895,28
2/262030+811200	Einnahmen aus der Vermietung und Verpachtung (BK)	2115	3115	14	2 500,00	2 500,00	2 239,75	2 500,00	2 500,00	2 239,75
<b>SU 21 / 31</b>	<b>Summe Erträge / Einzahlungen operative Gebarung</b>				<b>11 500,00</b>	<b>10 500,00</b>	<b>10 135,03</b>	<b>11 500,00</b>	<b>10 500,00</b>	<b>10 135,03</b>
1/262030-600000	Strom	2222	3222	24	3 000,00	3 000,00	1 007,98	3 000,00	3 000,00	1 332,00
1/262030-700000	Mietzinse	2223	3223	24	10 300,00	10 300,00	9 244,92	10 300,00	10 300,00	9 244,92
1/262030-711000	Gebühren f. d. Benützung v.Gemeindeeinricht. gem. FAG	2225	3225	24	2 000,00	2 400,00	847,46	2 000,00	2 400,00	847,46
1/262030-757100	Subventionen an Vereine	2234	3234	27	0,00	8 000,00	0,00	0,00	8 000,00	0,00
<b>SU 22 / 32</b>	<b>Summe Aufwendungen / Auszahlungen operative Gebarung</b>				<b>15 300,00</b>	<b>23 700,00</b>	<b>11 100,36</b>	<b>15 300,00</b>	<b>23 700,00</b>	<b>11 424,38</b>
<b>SA 0 / SA 1</b>	<b>(0) Nettoergebnis (21 - 22) / (1) Geldfluss operative Gebarung (31 – 32)</b>				<b>-3 800,00</b>	<b>-13 200,00</b>	<b>-965,33</b>	<b>-3 800,00</b>	<b>-13 200,00</b>	<b>-1 289,35</b>
<b>SA01</b>	<b>Saldo (01) Haushaltsrücklagen (230 - 240)</b>				<b>0,00</b>	<b>0,00</b>	<b>0,00</b>	<b>0,00</b>	<b>0,00</b>	<b>0,00</b>
<b>SA00</b>	<b>Saldo (00) Nettoergebnis nach Haushaltsrücklagen (Saldo 0 + Saldo 01)</b>				<b>-3 800,00</b>	<b>-13 200,00</b>	<b>-965,33</b>	<b>0,00</b>	<b>0,00</b>	<b>0,00</b>
<b>Investive Gebarung</b>										
<b>SU 33</b>	<b>Summe Einzahlungen investive Gebarung</b>							<b>0,00</b>	<b>0,00</b>	<b>0,00</b>
<b>SU 34</b>	<b>Summe Auszahlungen investive Gebarung</b>							<b>0,00</b>	<b>0,00</b>	<b>0,00</b>
<b>SA2</b>	<b>Saldo (2) Geldfluss aus der Investiven Gebarung (33 – 34)</b>							<b>0,00</b>	<b>0,00</b>	<b>0,00</b>
<b>SA3</b>	<b>Saldo (3) Nettofinanzierungssaldo (Saldo 1 + Saldo 2)</b>							<b>-3 800,00</b>	<b>-13 200,00</b>	<b>-1 289,35</b>
<b>Finanzierungstätigkeit</b>										
<b>SU 35</b>	<b>Summe Einzahlungen aus der Finanzierungstätigkeit</b>							<b>0,00</b>	<b>0,00</b>	<b>0,00</b>
<b>SU 36</b>	<b>Summe Auszahlungen aus der Finanzierungstätigkeit</b>							<b>0,00</b>	<b>0,00</b>	<b>0,00</b>
<b>SA4</b>	<b>Saldo (4) Geldfluss aus der Finanzierungstätigkeit (35 – 36)</b>							<b>0,00</b>	<b>0,00</b>	<b>0,00</b>
<b>SA5</b>	<b>Saldo (5) Geldfluss aus der voranschlagswirksamen Gebarung (Saldo 3 + Saldo 4)</b>							<b>-3 800,00</b>	<b>-13 200,00</b>	<b>-1 289,35</b>
<b>262040</b>	<b>Sportplatz St.Michael</b>									
<b>Operative Gebarung</b>										
2/262040+811000	Einnahmen aus Vermietung u. Verpachtung	2115	3115	14	200,00	200,00	130,45	200,00	200,00	130,45

		MVAG		VC QU	Ergebnisvoranschlag			Finanzierungsvoranschlag		
		EH	FH		VA 2024	VA 2023	RA 2022	VA 2024	VA 2023	RA 2022
2/262040+811200	Einnahmen aus der Vermietung und Verpachtung (BK)	2115	3115	14	6 500,00	6 500,00	5 302,91	6 500,00	6 500,00	0,00
2/262040+828000	Rückersätze von Ausgaben	2116	3116	18	0,00	0,00	313,81	0,00	0,00	313,81
<b>SU 21 / 31</b>	<b>Summe Erträge / Einzahlungen operative Gebarung</b>				<b>6 700,00</b>	<b>6 700,00</b>	<b>5 747,17</b>	<b>6 700,00</b>	<b>6 700,00</b>	<b>444,26</b>
1/262040-600000	Strom	2222	3222	24	10 000,00	10 000,00	2 524,68	10 000,00	10 000,00	3 884,00
1/262040-680200	Planmäßige Abschreibung	2226			3 900,00	3 900,00	3 901,52	0,00	0,00	0,00
1/262040-711000	Gebühren f. d. Benützung v. Gemeindeeinricht. gem. FAG	2225	3225	24	5 500,00	5 500,00	686,42	5 500,00	5 500,00	686,42
1/262040-720009	Vergütungen zwischen Verwaltungszweigen	2225	3225	24	0,00	500,00	0,00	0,00	500,00	0,00
1/262040-720109	Vergütungen zwischen Verwaltungszweigen	2225	3225	24	500,00	0,00	0,00	500,00	0,00	0,00
<b>SU 22 / 32</b>	<b>Summe Aufwendungen / Auszahlungen operative Gebarung</b>				<b>19 900,00</b>	<b>19 900,00</b>	<b>7 112,62</b>	<b>16 000,00</b>	<b>16 000,00</b>	<b>4 570,42</b>
<b>SA 0 / SA 1</b>	<b>(0) Nettoergebnis (21 - 22) / (1) Geldfluss operative Gebarung (31 - 32)</b>				<b>-13 200,00</b>	<b>-13 200,00</b>	<b>-1 365,45</b>	<b>-9 300,00</b>	<b>-9 300,00</b>	<b>-4 126,16</b>
<b>SA01</b>	<b>Saldo (01) Haushaltsrücklagen (230 - 240)</b>				<b>0,00</b>	<b>0,00</b>	<b>0,00</b>	<b>0,00</b>	<b>0,00</b>	<b>0,00</b>
<b>SA00</b>	<b>Saldo (00) Nettoergebnis nach Haushaltsrücklagen (Saldo 0 + Saldo 01)</b>				<b>-13 200,00</b>	<b>-13 200,00</b>	<b>-1 365,45</b>			
<b>Investive Gebarung</b>										
<b>SU 33</b>	<b>Summe Einzahlungen investive Gebarung</b>							<b>0,00</b>	<b>0,00</b>	<b>0,00</b>
<b>SU 34</b>	<b>Summe Auszahlungen investive Gebarung</b>							<b>0,00</b>	<b>0,00</b>	<b>0,00</b>
<b>SA2</b>	<b>Saldo (2) Geldfluss aus der Investiven Gebarung (33 - 34)</b>							<b>0,00</b>	<b>0,00</b>	<b>0,00</b>
<b>SA3</b>	<b>Saldo (3) Nettofinanzierungssaldo (Saldo 1 + Saldo 2)</b>							<b>-9 300,00</b>	<b>-9 300,00</b>	<b>-4 126,16</b>
<b>Finanzierungstätigkeit</b>										
<b>SU 35</b>	<b>Summe Einzahlungen aus der Finanzierungstätigkeit</b>							<b>0,00</b>	<b>0,00</b>	<b>0,00</b>
<b>SU 36</b>	<b>Summe Auszahlungen aus der Finanzierungstätigkeit</b>							<b>0,00</b>	<b>0,00</b>	<b>0,00</b>
<b>SA4</b>	<b>Saldo (4) Geldfluss aus der Finanzierungstätigkeit (35 - 36)</b>							<b>0,00</b>	<b>0,00</b>	<b>0,00</b>
<b>SA5</b>	<b>Saldo (5) Geldfluss aus der voranschlagswirksamen Gebarung (Saldo 3 + Saldo 4)</b>							<b>-9 300,00</b>	<b>-9 300,00</b>	<b>-4 126,16</b>
<b>262060</b>	<b>Sportplatz St.Marein</b>									
<b>Operative Gebarung</b>										
2/262060+810001	Erträge aus Leistungen (Einlieferung Energie - PV-Anlage 2.0)	2114	3114	13	100,00	100,00	0,00	100,00	100,00	0,00
2/262060+811000	Einnahmen aus Vermietung u. Verpachtung	2115	3115	14	800,00	800,00	800,00	800,00	800,00	800,00
2/262060+811200	Einnahmen aus der Vermietung und Verpachtung (BK)	2115	3115	14	2 000,00	2 000,00	1 164,20	2 000,00	2 000,00	1 164,20
2/262060+862000	Lfd. Transferzlg. v. Gemeinden, Gemeindeverb. und -fonds	2121	3121	15	3 000,00	3 000,00	2 552,90	3 000,00	3 000,00	2 552,90
<b>SU 21 / 31</b>	<b>Summe Erträge / Einzahlungen operative Gebarung</b>				<b>5 900,00</b>	<b>5 900,00</b>	<b>4 517,10</b>	<b>5 900,00</b>	<b>5 900,00</b>	<b>4 517,10</b>
1/262060-400000	Geringwertige Wirtschaftsgüter (GWG)	2221	3221	23	500,00	0,00	329,87	500,00	0,00	329,87
1/262060-600000	Strom	2222	3222	24	5 000,00	5 000,00	2 682,01	5 000,00	5 000,00	2 744,00



		MVAG		VC QU	Ergebnisvoranschlag			Finanzierungsvoranschlag		
		EH	FH		VA 2024	VA 2023	RA 2022	VA 2024	VA 2023	RA 2022
1/262060-610000	Instandhaltung v.Grund u.Boden	2224	3224	24	4 000,00	2 000,00	0,00	4 000,00	2 000,00	0,00
1/262060-613000	Instandhaltung von sonstigen Grundstückseinrichtungen	2224	3224	24	500,00	500,00	285,55	500,00	500,00	285,55
1/262060-614000	Instandhaltung von Gebäuden	2224	3224	24	1 000,00	1 000,00	983,81	1 000,00	1 000,00	983,81
1/262060-670000	Versicherungen	2222	3222	24	200,00	100,00	49,12	200,00	100,00	49,12
1/262060-680500	Planmäßige Abschreibung	2226			700,00	700,00	326,96	0,00	0,00	0,00
1/262060-680700	Planmäßige Abschreibung	2226			100,00	100,00	115,26	0,00	0,00	0,00
1/262060-711000	Gebühren f. d. Benützung v.Gemeindeeinricht. gem. FAG	2225	3225	24	1 500,00	1 500,00	1 868,52	1 500,00	1 500,00	1 868,52
1/262060-720009	Vergütungen zwischen Verwaltungszweigen	2225	3225	24	0,00	11 500,00	5 659,79	0,00	11 500,00	5 659,79
1/262060-720109	Vergütungen zwischen Verwaltungszweigen	2225	3225	24	11 500,00	0,00	0,00	11 500,00	0,00	0,00
<b>SU 22 / 32</b>	<b>Summe Aufwendungen / Auszahlungen operative Gebarung</b>				<b>25 000,00</b>	<b>22 400,00</b>	<b>12 300,89</b>	<b>24 200,00</b>	<b>21 600,00</b>	<b>11 920,66</b>
<b>SA 0 / SA 1</b>	<b>(0) Nettoergebnis (21 - 22) / (1) Geldfluss operative Gebarung (31 - 32)</b>				<b>-19 100,00</b>	<b>-16 500,00</b>	<b>-7 783,79</b>	<b>-18 300,00</b>	<b>-15 700,00</b>	<b>-7 403,56</b>
<b>SA01</b>	<b>Saldo (01) Haushaltsrücklagen (230 - 240)</b>				<b>0,00</b>	<b>0,00</b>	<b>0,00</b>	<b>0,00</b>	<b>0,00</b>	<b>0,00</b>
<b>SA00</b>	<b>Saldo (00) Nettoergebnis nach Haushaltsrücklagen (Saldo 0 + Saldo 01)</b>				<b>-19 100,00</b>	<b>-16 500,00</b>	<b>-7 783,79</b>			
<b>Investive Gebarung</b>										
<b>SU 33</b>	<b>Summe Einzahlungen investive Gebarung</b>							<b>0,00</b>	<b>0,00</b>	<b>0,00</b>
1/262060-042000	Amts-, Betriebs- und Geschäftsausstattung		3415	2 41	0,00	0,00	0,00	0,00	500,00	0,00
<b>SU 34</b>	<b>Summe Auszahlungen investive Gebarung</b>							<b>0,00</b>	<b>500,00</b>	<b>0,00</b>
<b>SA2</b>	<b>Saldo (2) Geldfluss aus der Investiven Gebarung (33 - 34)</b>							<b>0,00</b>	<b>-500,00</b>	<b>0,00</b>
<b>SA3</b>	<b>Saldo (3) Nettofinanzierungssaldo (Saldo 1 + Saldo 2)</b>							<b>-18 300,00</b>	<b>-16 200,00</b>	<b>-7 403,56</b>
<b>Finanzierungstätigkeit</b>										
<b>SU 35</b>	<b>Summe Einzahlungen aus der Finanzierungstätigkeit</b>							<b>0,00</b>	<b>0,00</b>	<b>0,00</b>
<b>SU 36</b>	<b>Summe Auszahlungen aus der Finanzierungstätigkeit</b>							<b>0,00</b>	<b>0,00</b>	<b>0,00</b>
<b>SA4</b>	<b>Saldo (4) Geldfluss aus der Finanzierungstätigkeit (35 - 36)</b>							<b>0,00</b>	<b>0,00</b>	<b>0,00</b>
<b>SA5</b>	<b>Saldo (5) Geldfluss aus der voranschlagswirksamen Gebarung (Saldo 3 + Saldo 4)</b>							<b>-18 300,00</b>	<b>-16 200,00</b>	<b>-7 403,56</b>
<b>262061</b>	<b>PV-Offensive 2.0 Sportplatz St. Marein</b>									
<b>Operative Gebarung</b>										
<b>SU 21 / 31</b>	<b>Summe Erträge / Einzahlungen operative Gebarung</b>				<b>0,00</b>	<b>0,00</b>	<b>0,00</b>	<b>0,00</b>	<b>0,00</b>	<b>0,00</b>
<b>SU 22 / 32</b>	<b>Summe Aufwendungen / Auszahlungen operative Gebarung</b>				<b>0,00</b>	<b>0,00</b>	<b>0,00</b>	<b>0,00</b>	<b>0,00</b>	<b>0,00</b>
<b>SA 0 / SA 1</b>	<b>(0) Nettoergebnis (21 - 22) / (1) Geldfluss operative Gebarung (31 - 32)</b>				<b>0,00</b>	<b>0,00</b>	<b>0,00</b>	<b>0,00</b>	<b>0,00</b>	<b>0,00</b>
2/262061+894005	Entnahmen von zweckgebundenen Haushaltsrücklagen - Sonderrücklage Energiewende	2301		2	0,00	4 800,00	0,00	0,00	0,00	0,00
<b>SA01</b>	<b>Saldo (01) Haushaltsrücklagen (230 - 240)</b>				<b>0,00</b>	<b>4 800,00</b>	<b>0,00</b>	<b>0,00</b>	<b>0,00</b>	<b>0,00</b>
<b>SA00</b>	<b>Saldo (00) Nettoergebnis nach Haushaltsrücklagen (Saldo 0 + Saldo 01)</b>				<b>0,00</b>	<b>4 800,00</b>	<b>0,00</b>			

		MVAG		VC QU	Ergebnisvoranschlag			Finanzierungsvoranschlag		
		EH	FH		VA 2024	VA 2023	RA 2022	VA 2024	VA 2023	RA 2022
<b>Investive Gebarung</b>										
2/262061+300001	Kapitaltransfers von Bund, Bundesfonds und Bundeskammern	3331	2	33	0,00	0,00	0,00	2 000,00	0,00	0,00
2/262061+301000	Kapitaltransfers von Ländern, Landesfonds und Landeskammern	3331		33	0,00	0,00	0,00	0,00	5 000,00	0,00
<b>SU 33</b>	<b>Summe Einzahlungen investive Gebarung</b>							<b>2 000,00</b>	<b>5 000,00</b>	<b>0,00</b>
1/262061-050000	Sonderanlagen	3412		40	0,00	0,00	0,00	0,00	0,00	9 808,74
<b>SU 34</b>	<b>Summe Auszahlungen investive Gebarung</b>							<b>0,00</b>	<b>0,00</b>	<b>9 808,74</b>
<b>SA2</b>	<b>Saldo (2) Geldfluss aus der Investiven Gebarung (33 – 34)</b>							<b>2 000,00</b>	<b>5 000,00</b>	<b>-9 808,74</b>
<b>SA3</b>	<b>Saldo (3) Nettofinanzierungssaldo (Saldo 1 + Saldo 2)</b>							<b>2 000,00</b>	<b>5 000,00</b>	<b>-9 808,74</b>
<b>Finanzierungstätigkeit</b>										
<b>SU 35</b>	<b>Summe Einzahlungen aus der Finanzierungstätigkeit</b>							<b>0,00</b>	<b>0,00</b>	<b>0,00</b>
<b>SU 36</b>	<b>Summe Auszahlungen aus der Finanzierungstätigkeit</b>							<b>0,00</b>	<b>0,00</b>	<b>0,00</b>
<b>SA4</b>	<b>Saldo (4) Geldfluss aus der Finanzierungstätigkeit (35 – 36)</b>							<b>0,00</b>	<b>0,00</b>	<b>0,00</b>
<b>SA5</b>	<b>Saldo (5) Geldfluss aus der voranschlagswirksamen Gebarung (Saldo 3 + Saldo 4)</b>							<b>2 000,00</b>	<b>5 000,00</b>	<b>-9 808,74</b>
<b>262070</b>	<b>Sportplatz Theißenegg</b>									
<b>Operative Gebarung</b>										
<b>SU 21 / 31</b>	<b>Summe Erträge / Einzahlungen operative Gebarung</b>				<b>0,00</b>	<b>0,00</b>	<b>0,00</b>	<b>0,00</b>	<b>0,00</b>	<b>0,00</b>
1/262070-613000	Instandhaltung von sonstigen Grundstückseinrichtungen	2224	3224	24	500,00	1 000,00	0,00	500,00	1 000,00	0,00
1/262070-700000	Miet- und Pachtaufwand	2223	3223	24	2 700,00	2 500,00	2 408,03	2 700,00	2 500,00	2 408,03
1/262070-711000	Gebühren f. d. Benützung v. Gemeindefeinricht. gem. FAG	2225	3225	24	100,00	100,00	10,15	100,00	100,00	10,15
1/262070-720009	Vergütungen zwischen Verwaltungszweigen	2225	3225	24	0,00	500,00	0,00	0,00	500,00	0,00
1/262070-720109	Vergütungen zwischen Verwaltungszweigen	2225	3225	24	500,00	0,00	0,00	500,00	0,00	0,00
<b>SU 22 / 32</b>	<b>Summe Aufwendungen / Auszahlungen operative Gebarung</b>				<b>3 800,00</b>	<b>4 100,00</b>	<b>2 418,18</b>	<b>3 800,00</b>	<b>4 100,00</b>	<b>2 418,18</b>
<b>SA 0 / SA 1</b>	<b>(0) Nettoergebnis (21 - 22) / (1) Geldfluss operative Gebarung (31 – 32)</b>				<b>-3 800,00</b>	<b>-4 100,00</b>	<b>-2 418,18</b>	<b>-3 800,00</b>	<b>-4 100,00</b>	<b>-2 418,18</b>
<b>SA01</b>	<b>Saldo (01) Haushaltsrücklagen (230 - 240)</b>				<b>0,00</b>	<b>0,00</b>	<b>0,00</b>	<b>0,00</b>	<b>0,00</b>	<b>0,00</b>
<b>SA00</b>	<b>Saldo (00) Nettoergebnis nach Haushaltsrücklagen (Saldo 0 + Saldo 01)</b>				<b>-3 800,00</b>	<b>-4 100,00</b>	<b>-2 418,18</b>			
<b>Investive Gebarung</b>										
<b>SU 33</b>	<b>Summe Einzahlungen investive Gebarung</b>							<b>0,00</b>	<b>0,00</b>	<b>0,00</b>
<b>SU 34</b>	<b>Summe Auszahlungen investive Gebarung</b>							<b>0,00</b>	<b>0,00</b>	<b>0,00</b>
<b>SA2</b>	<b>Saldo (2) Geldfluss aus der Investiven Gebarung (33 – 34)</b>							<b>0,00</b>	<b>0,00</b>	<b>0,00</b>
<b>SA3</b>	<b>Saldo (3) Nettofinanzierungssaldo (Saldo 1 + Saldo 2)</b>							<b>-3 800,00</b>	<b>-4 100,00</b>	<b>-2 418,18</b>
<b>Finanzierungstätigkeit</b>										
<b>SU 35</b>	<b>Summe Einzahlungen aus der Finanzierungstätigkeit</b>							<b>0,00</b>	<b>0,00</b>	<b>0,00</b>

		MVAG VC QU			Ergebnisvoranschlag			Finanzierungsvoranschlag		
		EH	FH		VA 2024	VA 2023	RA 2022	VA 2024	VA 2023	RA 2022
<b>SU 36</b>	<b>Summe Auszahlungen aus der Finanzierungstätigkeit</b>							<b>0,00</b>	<b>0,00</b>	<b>0,00</b>
<b>SA4</b>	<b>Saldo (4) Geldfluss aus der Finanzierungstätigkeit (35 – 36)</b>							<b>0,00</b>	<b>0,00</b>	<b>0,00</b>
<b>SA5</b>	<b>Saldo (5) Geldfluss aus der voranschlagswirksamen Gebarung (Saldo 3 + Saldo 4)</b>							<b>-3 800,00</b>	<b>-4 100,00</b>	<b>-2 418,18</b>
<b>262080</b>	<b>Stockschießanlage</b>									
<b>Operative Gebarung</b>										
2/262080+811000	Einnahmen aus Vermietung u. Verpachtung	2115	3115	14	100,00	100,00	0,00	100,00	100,00	0,00
2/262080+811200	Einnahmen aus der Vermietung und Verpachtung (BK)	2115	3115	14	300,00	300,00	266,81	300,00	300,00	266,81
2/262080+828000	Rückersätze von Ausgaben	2116	3116	18	0,00	0,00	88,46	0,00	0,00	88,46
<b>SU 21 / 31</b>	<b>Summe Erträge / Einzahlungen operative Gebarung</b>				<b>400,00</b>	<b>400,00</b>	<b>355,27</b>	<b>400,00</b>	<b>400,00</b>	<b>355,27</b>
1/262080-600000	Strom	2222	3222	24	700,00	700,00	201,48	700,00	700,00	296,00
1/262080-711000	Gebühren f. d. Benützung v. Gemeindevorricht. gem. FAG	2225	3225	24	400,00	200,00	186,53	400,00	200,00	186,53
<b>SU 22 / 32</b>	<b>Summe Aufwendungen / Auszahlungen operative Gebarung</b>				<b>1 100,00</b>	<b>900,00</b>	<b>388,01</b>	<b>1 100,00</b>	<b>900,00</b>	<b>482,53</b>
<b>SA 0 / SA 1</b>	<b>(0) Nettoergebnis (21 - 22) / (1) Geldfluss operative Gebarung (31 – 32)</b>				<b>-700,00</b>	<b>-500,00</b>	<b>-32,74</b>	<b>-700,00</b>	<b>-500,00</b>	<b>-127,26</b>
<b>SA01</b>	<b>Saldo (01) Haushaltsrücklagen (230 - 240)</b>				<b>0,00</b>	<b>0,00</b>	<b>0,00</b>	<b>0,00</b>	<b>0,00</b>	<b>0,00</b>
<b>SA00</b>	<b>Saldo (00) Nettoergebnis nach Haushaltsrücklagen (Saldo 0 + Saldo 01)</b>				<b>-700,00</b>	<b>-500,00</b>	<b>-32,74</b>			
<b>Investive Gebarung</b>										
<b>SU 33</b>	<b>Summe Einzahlungen investive Gebarung</b>							<b>0,00</b>	<b>0,00</b>	<b>0,00</b>
<b>SU 34</b>	<b>Summe Auszahlungen investive Gebarung</b>							<b>0,00</b>	<b>0,00</b>	<b>0,00</b>
<b>SA2</b>	<b>Saldo (2) Geldfluss aus der Investiven Gebarung (33 – 34)</b>							<b>0,00</b>	<b>0,00</b>	<b>0,00</b>
<b>SA3</b>	<b>Saldo (3) Nettofinanzierungssaldo (Saldo 1 + Saldo 2)</b>							<b>-700,00</b>	<b>-500,00</b>	<b>-127,26</b>
<b>Finanzierungstätigkeit</b>										
<b>SU 35</b>	<b>Summe Einzahlungen aus der Finanzierungstätigkeit</b>							<b>0,00</b>	<b>0,00</b>	<b>0,00</b>
<b>SU 36</b>	<b>Summe Auszahlungen aus der Finanzierungstätigkeit</b>							<b>0,00</b>	<b>0,00</b>	<b>0,00</b>
<b>SA4</b>	<b>Saldo (4) Geldfluss aus der Finanzierungstätigkeit (35 – 36)</b>							<b>0,00</b>	<b>0,00</b>	<b>0,00</b>
<b>SA5</b>	<b>Saldo (5) Geldfluss aus der voranschlagswirksamen Gebarung (Saldo 3 + Saldo 4)</b>							<b>-700,00</b>	<b>-500,00</b>	<b>-127,26</b>
<b>262100</b>	<b>Sportstadion</b>									
<b>Operative Gebarung</b>										
2/262100+810001	Erträge aus Leistungen (Einlieferung Energie - PV-Anlage 2.0)	2114	3114	13	100,00	100,00	0,06	100,00	100,00	0,06
2/262100+811000	Einnahmen aus Vermietung u. Verpachtung	2115	3115	14	17 000,00	17 000,00	15 987,57	17 000,00	17 000,00	15 987,57
2/262100+811100	Einnahmen aus der Vermietung und Verpachtung (Miete)	2115	3115	14	33 000,00	33 000,00	31 384,80	33 000,00	33 000,00	31 384,80
2/262100+811200	Einnahmen aus der Vermietung und Verpachtung (BK)	2115	3115	14	60 000,00	60 000,00	54 094,66	60 000,00	60 000,00	54 094,66

		MVAG		VC QU	Ergebnisvoranschlag			Finanzierungsvoranschlag		
		EH	FH		VA 2024	VA 2023	RA 2022	VA 2024	VA 2023	RA 2022
2/262100+813000	Erträge aus der Auflösung von Investitionszuschüssen (Kapitaltransfers)	2127			6 600,00	6 600,00	6 455,18	0,00	0,00	0,00
2/262100+816000	Kostenbeiträge (Kostenersätze) für sonstige Leistungen	2114	3114	13	40 000,00	40 000,00	39 809,99	40 000,00	40 000,00	39 809,99
2/262100+828000	Rückersätze von Ausgaben	2116	3116	18	0,00	0,00	7,73	0,00	0,00	7,73
2/262100+829000	Sonstige Einnahmen	2116	3116	18	4 500,00	4 000,00	4 170,17	4 500,00	4 000,00	4 747,88
2/262100+829100	Sonstige Einnahmen	2116	3116	18	500,00	500,00	416,67	500,00	500,00	416,67
<b>SU 21 / 31</b>	<b>Summe Erträge / Einzahlungen operative Gebarung</b>				<b>161 700,00</b>	<b>161 200,00</b>	<b>152 326,83</b>	<b>155 100,00</b>	<b>154 600,00</b>	<b>146 449,36</b>
1/262100-400000	Geringwertige Wirtschaftsgüter des Anlagevermögens	2221	3221	23	2 500,00	2 500,00	1 398,42	2 500,00	2 500,00	1 398,42
1/262100-452000	Treibstoffe	2221	3221	23	6 000,00	6 000,00	3 274,25	6 000,00	6 000,00	3 274,25
1/262100-453000	Schmier- und Schleifmittel	2221	3221	23	300,00	300,00	64,25	300,00	300,00	64,25
1/262100-454000	Reinigungsmittel	2221	3221	23	2 000,00	1 500,00	1 424,87	2 000,00	1 500,00	1 424,87
1/262100-455000	Chemische und sonstige artverwandte Mittel	2221	3221	23	12 000,00	12 000,00	7 094,84	12 000,00	12 000,00	7 094,84
1/262100-458000	Mittel zur ärztlichen Betreuung und Gesundheitsvorsorge	2221	3221	23	500,00	200,00	41,00	500,00	200,00	41,00
1/262100-459000	Sonstige Verbrauchsgüter	2221	3221	23	1 000,00	1 000,00	1 107,37	1 000,00	1 000,00	1 107,37
1/262100-600000	Strom	2222	3222	24	160 000,00	220 000,00	54 499,73	160 000,00	220 000,00	55 927,42
1/262100-610000	Instandhaltung v.Grund u.Boden	2224	3224	24	6 000,00	6 000,00	314,91	6 000,00	6 000,00	314,91
1/262100-613000	Instandhaltung von sonstigen Grundstückseinrichtungen	2224	3224	24	5 000,00	20 000,00	1 671,46	5 000,00	20 000,00	1 671,46
1/262100-614000	Instandhaltung von Gebäuden	2224	3224	24	12 000,00	22 000,00	13 999,75	12 000,00	22 000,00	13 999,75
1/262100-616000	Instandhaltung von Maschinen u. maschinellen Anlagen	2224	3224	24	5 000,00	5 000,00	4 519,92	5 000,00	5 000,00	4 519,92
1/262100-617000	Instandhaltung von Fahrzeugen	2224	3224	24	6 000,00	6 000,00	819,09	6 000,00	6 000,00	819,09
1/262100-618000	Instandhaltung von sonstigen Anlagen	2224	3224	24	1 000,00	1 000,00	514,92	1 000,00	1 000,00	514,92
1/262100-631000	Telekommunikationsdienste	2222	3222	24	900,00	900,00	779,30	900,00	900,00	749,30
1/262100-670000	Versicherungen	2222	3222	24	7 600,00	7 200,00	6 468,29	7 600,00	7 200,00	6 468,29
1/262100-680200	Planmäßige Abschreibung	2226			54 700,00	54 700,00	54 651,88	0,00	0,00	0,00
1/262100-680300	Planmäßige Abschreibung	2226			16 700,00	16 700,00	16 678,51	0,00	0,00	0,00
1/262100-680500	Planmäßige Abschreibung	2226			2 800,00	2 800,00	1 158,65	0,00	0,00	0,00
1/262100-680600	Planmäßige Abschreibung	2226			2 800,00	2 800,00	2 814,73	0,00	0,00	0,00
1/262100-680700	Planmäßige Abschreibung	2226			800,00	1 000,00	1 375,78	0,00	0,00	0,00
1/262100-710000	Öffentliche Abgaben (Ausgaben), ohne Gebühren gem. FAG	2225	3225	24	700,00	600,00	649,05	700,00	600,00	649,05
1/262100-711000	Gebühren f. d. Benützung v.Gemeindeeinricht. gem. FAG	2225	3225	24	13 500,00	13 500,00	13 833,44	13 500,00	13 500,00	13 833,44
1/262100-720009	Vergütungen zwischen Verwaltungszweigen	2225	3225	24	0,00	207 000,00	211 729,41	0,00	207 000,00	211 729,41
1/262100-720029	Vergütungen zwischen Verwaltungszweigen	2225	3225	24	0,00	3 000,00	699,82	0,00	3 000,00	699,82

		MVAG		VC QU		Ergebnisvoranschlag			Finanzierungsvoranschlag		
		EH	FH			VA 2024	VA 2023	RA 2022	VA 2024	VA 2023	RA 2022
1/262100-720109	Vergütungen zwischen Verwaltungszweigen	2225	3225	24	*	207 000,00	0,00	0,00	207 000,00	0,00	0,00
1/262100-720129	Vergütungen zwischen Verwaltungszweigen	2225	3225	24	*	3 000,00	0,00	0,00	3 000,00	0,00	0,00
1/262100-728000	Entgelte für sonstige Leistungen	2225	3225	24		5 000,00	5 000,00	2 825,60	5 000,00	5 000,00	2 825,60
1/262100-755000	Lfd. Transferzlg. an Unternehmungen (o. Kreditinstitute)	2233	3233	27		95 000,00	95 000,00	95 000,00	95 000,00	95 000,00	95 000,00
<b>SU 22 / 32</b>	<b>Summe Aufwendungen / Auszahlungen operative Gebarung</b>					<b>629 800,00</b>	<b>713 700,00</b>	<b>499 409,24</b>	<b>552 000,00</b>	<b>635 700,00</b>	<b>424 127,38</b>
<b>SA 0 / SA 1</b>	<b>(0) Nettoergebnis (21 - 22) / (1) Geldfluss operative Gebarung (31 - 32)</b>					<b>-468 100,00</b>	<b>-552 500,00</b>	<b>-347 082,41</b>	<b>-396 900,00</b>	<b>-481 100,00</b>	<b>-277 678,02</b>
<b>SA01</b>	<b>Saldo (01) Haushaltsrücklagen (230 - 240)</b>					<b>0,00</b>	<b>0,00</b>	<b>0,00</b>	<b>0,00</b>	<b>0,00</b>	<b>0,00</b>
<b>SA00</b>	<b>Saldo (00) Nettoergebnis nach Haushaltsrücklagen (Saldo 0 + Saldo 01)</b>					<b>-468 100,00</b>	<b>-552 500,00</b>	<b>-347 082,41</b>			
<b>Investive Gebarung</b>											
<b>SU 33</b>	<b>Summe Einzahlungen investive Gebarung</b>								<b>0,00</b>	<b>0,00</b>	<b>0,00</b>
1/262100-042000	Amts-, Betriebs- und Geschäftsausstattung			3415	2 41	0,00	0,00	0,00	2 000,00	2 000,00	3 451,48
<b>SU 34</b>	<b>Summe Auszahlungen investive Gebarung</b>								<b>2 000,00</b>	<b>2 000,00</b>	<b>3 451,48</b>
<b>SA2</b>	<b>Saldo (2) Geldfluss aus der Investiven Gebarung (33 - 34)</b>								<b>-2 000,00</b>	<b>-2 000,00</b>	<b>-3 451,48</b>
<b>SA3</b>	<b>Saldo (3) Nettofinanzierungssaldo (Saldo 1 + Saldo 2)</b>								<b>-398 900,00</b>	<b>-483 100,00</b>	<b>-281 129,50</b>
<b>Finanzierungstätigkeit</b>											
<b>SU 35</b>	<b>Summe Einzahlungen aus der Finanzierungstätigkeit</b>								<b>0,00</b>	<b>0,00</b>	<b>0,00</b>
<b>SU 36</b>	<b>Summe Auszahlungen aus der Finanzierungstätigkeit</b>								<b>0,00</b>	<b>0,00</b>	<b>0,00</b>
<b>SA4</b>	<b>Saldo (4) Geldfluss aus der Finanzierungstätigkeit (35 - 36)</b>								<b>0,00</b>	<b>0,00</b>	<b>0,00</b>
<b>SA5</b>	<b>Saldo (5) Geldfluss aus der voranschlagswirksamen Gebarung (Saldo 3 + Saldo 4)</b>								<b>-398 900,00</b>	<b>-483 100,00</b>	<b>-281 129,50</b>
<b>262101</b>	<b>PV-Offensive 2.0 Sportstadion</b>										
<b>Operative Gebarung</b>											
<b>SU 21 / 31</b>	<b>Summe Erträge / Einzahlungen operative Gebarung</b>					<b>0,00</b>	<b>0,00</b>	<b>0,00</b>	<b>0,00</b>	<b>0,00</b>	<b>0,00</b>
<b>SU 22 / 32</b>	<b>Summe Aufwendungen / Auszahlungen operative Gebarung</b>					<b>0,00</b>	<b>0,00</b>	<b>0,00</b>	<b>0,00</b>	<b>0,00</b>	<b>0,00</b>
<b>SA 0 / SA 1</b>	<b>(0) Nettoergebnis (21 - 22) / (1) Geldfluss operative Gebarung (31 - 32)</b>					<b>0,00</b>	<b>0,00</b>	<b>0,00</b>	<b>0,00</b>	<b>0,00</b>	<b>0,00</b>
2/262101+894005	Entnahmen von zweckgebundenen Haushaltsrücklagen - Sonderrücklage Energiewende	2301		2		0,00	6 300,00	0,00	0,00	0,00	0,00
<b>SA01</b>	<b>Saldo (01) Haushaltsrücklagen (230 - 240)</b>					<b>0,00</b>	<b>6 300,00</b>	<b>0,00</b>	<b>0,00</b>	<b>0,00</b>	<b>0,00</b>
<b>SA00</b>	<b>Saldo (00) Nettoergebnis nach Haushaltsrücklagen (Saldo 0 + Saldo 01)</b>					<b>0,00</b>	<b>6 300,00</b>	<b>0,00</b>	<b>0,00</b>	<b>0,00</b>	<b>0,00</b>
<b>Investive Gebarung</b>											
2/262101+300001	Kapitaltransfers von Bund, Bundesfonds und Bundeskammern	3331		2 33		0,00	0,00	0,00	0,00	13 500,00	0,00
2/262101+301000	Kapitaltransfers von Ländern, Landesfonds und Landeskammern	3331		2 33		0,00	0,00	0,00	0,00	15 000,00	0,00
<b>SU 33</b>	<b>Summe Einzahlungen investive Gebarung</b>								<b>0,00</b>	<b>28 500,00</b>	<b>0,00</b>

		MVAG		VC QU	Ergebnisvoranschlag			Finanzierungsvoranschlag		
		EH	FH		VA 2024	VA 2023	RA 2022	VA 2024	VA 2023	RA 2022
1/262101-050000	Sonderanlagen		3412	2 40	0,00	0,00	0,00	0,00	0,00	34 759,39
<b>SU 34</b>	<b>Summe Auszahlungen investive Gebarung</b>							<b>0,00</b>	<b>0,00</b>	<b>34 759,39</b>
<b>SA2</b>	<b>Saldo (2) Geldfluss aus der Investiven Gebarung (33 – 34)</b>							<b>0,00</b>	<b>28 500,00</b>	<b>-34 759,39</b>
<b>SA3</b>	<b>Saldo (3) Nettofinanzierungssaldo (Saldo 1 + Saldo 2)</b>							<b>0,00</b>	<b>28 500,00</b>	<b>-34 759,39</b>
<b>Finanzierungstätigkeit</b>										
<b>SU 35</b>	<b>Summe Einzahlungen aus der Finanzierungstätigkeit</b>							<b>0,00</b>	<b>0,00</b>	<b>0,00</b>
<b>SU 36</b>	<b>Summe Auszahlungen aus der Finanzierungstätigkeit</b>							<b>0,00</b>	<b>0,00</b>	<b>0,00</b>
<b>SA4</b>	<b>Saldo (4) Geldfluss aus der Finanzierungstätigkeit (35 – 36)</b>							<b>0,00</b>	<b>0,00</b>	<b>0,00</b>
<b>SA5</b>	<b>Saldo (5) Geldfluss aus der voranschlagswirksamen Gebarung (Saldo 3 + Saldo 4)</b>							<b>0,00</b>	<b>28 500,00</b>	<b>-34 759,39</b>
<b>262110</b>	<b>Sportplatz St.Margarethen</b>									
<b>Operative Gebarung</b>										
2/262110+811000	Einnahmen aus Vermietung u. Verpachtung	2115	3115	14	200,00	200,00	141,40	200,00	200,00	141,40
2/262110+811200	Einnahmen aus der Vermietung und Verpachtung (BK)	2115	3115	14	3 500,00	3 500,00	2 557,20	3 500,00	3 500,00	2 557,20
<b>SU 21 / 31</b>	<b>Summe Erträge / Einzahlungen operative Gebarung</b>				<b>3 700,00</b>	<b>3 700,00</b>	<b>2 698,60</b>	<b>3 700,00</b>	<b>3 700,00</b>	<b>2 698,60</b>
1/262110-600000	Strom	2222	3222	24	8 000,00	10 000,00	3 396,19	8 000,00	10 000,00	3 468,00
1/262110-610000	Instandhaltung von Grund und Boden	2224	3224	24	3 000,00	0,00	0,00	3 000,00	0,00	0,00
1/262110-720009	Vergütungen zwischen Verwaltungszweigen	2225	3225	24	0,00	3 000,00	0,00	0,00	3 000,00	0,00
1/262110-720109	Vergütungen zwischen Verwaltungszweigen	2225	3225	24	3 000,00	0,00	0,00	3 000,00	0,00	0,00
<b>SU 22 / 32</b>	<b>Summe Aufwendungen / Auszahlungen operative Gebarung</b>				<b>14 000,00</b>	<b>13 000,00</b>	<b>3 396,19</b>	<b>14 000,00</b>	<b>13 000,00</b>	<b>3 468,00</b>
<b>SA 0 / SA 1</b>	<b>(0) Nettoergebnis (21 - 22) / (1) Geldfluss operative Gebarung (31 – 32)</b>				<b>-10 300,00</b>	<b>-9 300,00</b>	<b>-697,59</b>	<b>-10 300,00</b>	<b>-9 300,00</b>	<b>-769,40</b>
<b>SA01</b>	<b>Saldo (01) Haushaltsrücklagen (230 - 240)</b>				<b>0,00</b>	<b>0,00</b>	<b>0,00</b>	<b>0,00</b>	<b>0,00</b>	<b>0,00</b>
<b>SA00</b>	<b>Saldo (00) Nettoergebnis nach Haushaltsrücklagen (Saldo 0 + Saldo 01)</b>				<b>-10 300,00</b>	<b>-9 300,00</b>	<b>-697,59</b>			
<b>Investive Gebarung</b>										
<b>SU 33</b>	<b>Summe Einzahlungen investive Gebarung</b>							<b>0,00</b>	<b>0,00</b>	<b>0,00</b>
<b>SU 34</b>	<b>Summe Auszahlungen investive Gebarung</b>							<b>0,00</b>	<b>0,00</b>	<b>0,00</b>
<b>SA2</b>	<b>Saldo (2) Geldfluss aus der Investiven Gebarung (33 – 34)</b>							<b>0,00</b>	<b>0,00</b>	<b>0,00</b>
<b>SA3</b>	<b>Saldo (3) Nettofinanzierungssaldo (Saldo 1 + Saldo 2)</b>							<b>-10 300,00</b>	<b>-9 300,00</b>	<b>-769,40</b>
<b>Finanzierungstätigkeit</b>										
<b>SU 35</b>	<b>Summe Einzahlungen aus der Finanzierungstätigkeit</b>							<b>0,00</b>	<b>0,00</b>	<b>0,00</b>
<b>SU 36</b>	<b>Summe Auszahlungen aus der Finanzierungstätigkeit</b>							<b>0,00</b>	<b>0,00</b>	<b>0,00</b>
<b>SA4</b>	<b>Saldo (4) Geldfluss aus der Finanzierungstätigkeit (35 – 36)</b>							<b>0,00</b>	<b>0,00</b>	<b>0,00</b>
<b>SA5</b>	<b>Saldo (5) Geldfluss aus der voranschlagswirksamen Gebarung (Saldo 3 + Saldo 4)</b>							<b>-10 300,00</b>	<b>-9 300,00</b>	<b>-769,40</b>
<b>262120</b>	<b>Sportplatz Prebl</b>									

		MVAG		VC QU	Ergebnisvoranschlag			Finanzierungsvoranschlag		
		EH	FH		VA 2024	VA 2023	RA 2022	VA 2024	VA 2023	RA 2022
<b>Operative Gebarung</b>										
<b>SU 21 / 31</b>	<b>Summe Erträge / Einzahlungen operative Gebarung</b>				<b>0,00</b>	<b>0,00</b>	<b>0,00</b>	<b>0,00</b>	<b>0,00</b>	<b>0,00</b>
1/262120-610000	Instandhaltung von Grund und Boden	2224	3224	24	500,00	500,00	0,00	500,00	500,00	0,00
1/262120-680300	Planmäßige Abschreibung	2226			900,00	900,00	893,05	0,00	0,00	0,00
1/262120-720109	Vergütungen zwischen Verwaltungszweigen	2225	3225		500,00	0,00	0,00	500,00	0,00	0,00
<b>SU 22 / 32</b>	<b>Summe Aufwendungen / Auszahlungen operative Gebarung</b>				<b>1 900,00</b>	<b>1 400,00</b>	<b>893,05</b>	<b>1 000,00</b>	<b>500,00</b>	<b>0,00</b>
<b>SA 0 / SA 1</b>	<b>(0) Nettoergebnis (21 - 22) / (1) Geldfluss operative Gebarung (31 – 32)</b>				<b>-1 900,00</b>	<b>-1 400,00</b>	<b>-893,05</b>	<b>-1 000,00</b>	<b>-500,00</b>	<b>0,00</b>
<b>SA01</b>	<b>Saldo (01) Haushaltsrücklagen (230 - 240)</b>				<b>0,00</b>	<b>0,00</b>	<b>0,00</b>	<b>0,00</b>	<b>0,00</b>	<b>0,00</b>
<b>SA00</b>	<b>Saldo (00) Nettoergebnis nach Haushaltsrücklagen (Saldo 0 + Saldo 01)</b>				<b>-1 900,00</b>	<b>-1 400,00</b>	<b>-893,05</b>			
<b>Investive Gebarung</b>										
<b>SU 33</b>	<b>Summe Einzahlungen investive Gebarung</b>							<b>0,00</b>	<b>0,00</b>	<b>0,00</b>
1/262120-042000	Amts-, Betriebs- und Geschäftsausstattung		3415	41	0,00	0,00	0,00	2 500,00	0,00	0,00
<b>SU 34</b>	<b>Summe Auszahlungen investive Gebarung</b>							<b>2 500,00</b>	<b>0,00</b>	<b>0,00</b>
<b>SA2</b>	<b>Saldo (2) Geldfluss aus der Investiven Gebarung (33 – 34)</b>							<b>-2 500,00</b>	<b>0,00</b>	<b>0,00</b>
<b>SA3</b>	<b>Saldo (3) Nettofinanzierungssaldo (Saldo 1 + Saldo 2)</b>							<b>-3 500,00</b>	<b>-500,00</b>	<b>0,00</b>
<b>Finanzierungstätigkeit</b>										
<b>SU 35</b>	<b>Summe Einzahlungen aus der Finanzierungstätigkeit</b>							<b>0,00</b>	<b>0,00</b>	<b>0,00</b>
<b>SU 36</b>	<b>Summe Auszahlungen aus der Finanzierungstätigkeit</b>							<b>0,00</b>	<b>0,00</b>	<b>0,00</b>
<b>SA4</b>	<b>Saldo (4) Geldfluss aus der Finanzierungstätigkeit (35 – 36)</b>							<b>0,00</b>	<b>0,00</b>	<b>0,00</b>
<b>SA5</b>	<b>Saldo (5) Geldfluss aus der voranschlagswirksamen Gebarung (Saldo 3 + Saldo 4)</b>							<b>-3 500,00</b>	<b>-500,00</b>	<b>0,00</b>

		MVAG		VC QU	Ergebnisvoranschlag			Finanzierungsvoranschlag		
		EH	FH		VA 2024	VA 2023	RA 2022	VA 2024	VA 2023	RA 2022
<b>263</b>	<b>Turn- und Sporthallen</b>									
<b>SA 0 / SA 1</b>	<b>(0) Nettoergebnis (21 - 22) / (1) Geldfluss operative Gebarung (31 – 32)</b>				<b>-103 200,00</b>	<b>-108 600,00</b>	<b>-99 422,82</b>	<b>-96 100,00</b>	<b>-101 400,00</b>	<b>-90 083,00</b>
<b>SA00</b>	<b>Saldo (00) Nettoergebnis nach Haushaltsrücklagen (Saldo 0 + Saldo 01)</b>				<b>-103 200,00</b>	<b>-108 600,00</b>	<b>-108 600,00</b>			
<b>SA2</b>	<b>Saldo (2) Geldfluss aus der Investiven Gebarung (33 – 34)</b>							<b>0,00</b>	<b>-500,00</b>	<b>20 299,29</b>
<b>SA3</b>	<b>Saldo (3) Nettofinanzierungssaldo (Saldo 1 + Saldo 2)</b>							<b>-96 100,00</b>	<b>-101 900,00</b>	<b>-69 783,71</b>
<b>SA4</b>	<b>Saldo (4) Geldfluss aus der Finanzierungstätigkeit (35 – 36)</b>							<b>0,00</b>	<b>0,00</b>	<b>0,00</b>
<b>SA5</b>	<b>Saldo (5) Geldfluss aus der voranschlagswirksamen Gebarung (Saldo 3 + Saldo 4)</b>							<b>-96 100,00</b>	<b>-101 900,00</b>	<b>-69 783,71</b>
<b>263010</b>	<b>Sporthalle Wolfsberg</b>									
<b>Operative Gebarung</b>										
2/263010+811100	Einnahmen aus der Vermietung und Verpachtung (Miete)	2115	3115	14	9 000,00	8 000,00	7 421,86	9 000,00	8 000,00	5 593,54
2/263010+811200	Einnahmen aus der Vermietung und Verpachtung (BK)	2115	3115	14	32 000,00	32 000,00	25 269,11	32 000,00	32 000,00	25 269,11
2/263010+813000	Erträge aus der Auflösung von Investitionszuschüssen (Kapitaltransfers)	2127			35 100,00	35 100,00	35 101,18	0,00	0,00	0,00
<b>SU 21 / 31</b>	<b>Summe Erträge / Einzahlungen operative Gebarung</b>				<b>76 100,00</b>	<b>75 100,00</b>	<b>67 792,15</b>	<b>41 000,00</b>	<b>40 000,00</b>	<b>30 862,65</b>
1/263010-400000	Geringwertige Wirtschaftsgüter des Anlagevermögens	2221	3221	23	1 000,00	500,00	350,26	1 000,00	500,00	350,26
1/263010-454000	Reinigungsmittel	2221	3221	23	1 500,00	1 500,00	922,24	1 500,00	1 500,00	922,24
1/263010-458000	Mittel zur ärztlichen Betreuung und Gesundheitsvorsorge	2221	3221	23	200,00	200,00	61,86	200,00	200,00	61,86
1/263010-459000	Sonstige Verbrauchsgüter	2221	3221	23	500,00	500,00	220,63	500,00	500,00	220,63
1/263010-600030	Wärme	2222	3222	24	23 000,00	20 000,00	16 013,70	23 000,00	20 000,00	14 353,29
1/263010-610000	Instandhaltung von Grund und Boden	2224	3224	24	800,00	800,00	0,00	800,00	800,00	0,00
1/263010-614000	Instandhaltung von Gebäuden	2224	3224	24	10 000,00	18 000,00	6 032,25	10 000,00	18 000,00	6 128,67
1/263010-618000	Instandhaltung von sonstigen Anlagen	2224	3224	24	2 000,00	2 000,00	7 827,50	2 000,00	2 000,00	7 827,50
1/263010-631000	Telekommunikationsdienste	2222	3222	24	400,00	400,00	381,57	400,00	400,00	381,57
1/263010-670000	Versicherungen	2222	3222	24	2 700,00	2 500,00	2 226,07	2 700,00	2 500,00	2 226,07
1/263010-680300	Planmäßige Abschreibung	2226			42 000,00	42 000,00	42 016,31	0,00	0,00	0,00
1/263010-680700	Planmäßige Abschreibung	2226			200,00	300,00	328,52	0,00	0,00	0,00
1/263010-711000	Gebühren f. d. Benützung v. Gemeindevorricht. gem. FAG	2225	3225	24	7 000,00	7 000,00	5 644,85	7 000,00	7 000,00	5 214,35
1/263010-720009	Vergütungen zwischen Verwaltungszweigen	2225	3225	24	0,00	60 000,00	60 013,01	0,00	60 000,00	60 013,01
1/263010-720109	Vergütungen zwischen Verwaltungszweigen	2225	3225	24	60 000,00	0,00	0,00	60 000,00	0,00	0,00
1/263010-728000	Entgelte für sonstige Leistungen	2225	3225	24	28 000,00	28 000,00	25 176,20	28 000,00	28 000,00	23 246,20
<b>SU 22 / 32</b>	<b>Summe Aufwendungen / Auszahlungen operative Gebarung</b>				<b>179 300,00</b>	<b>183 700,00</b>	<b>167 214,97</b>	<b>137 100,00</b>	<b>141 400,00</b>	<b>120 945,65</b>
<b>SA 0 / SA 1</b>	<b>(0) Nettoergebnis (21 - 22) / (1) Geldfluss operative Gebarung (31 – 32)</b>				<b>-103 200,00</b>	<b>-108 600,00</b>	<b>-99 422,82</b>	<b>-96 100,00</b>	<b>-101 400,00</b>	<b>-90 083,00</b>
<b>SA01</b>	<b>Saldo (01) Haushaltsrücklagen (230 - 240)</b>				<b>0,00</b>	<b>0,00</b>	<b>0,00</b>	<b>0,00</b>	<b>0,00</b>	<b>0,00</b>



	MVAG	VC QU	Ergebnisvoranschlag			Finanzierungsvoranschlag				
			EH	FH	VA 2024	VA 2023	RA 2022	VA 2024	VA 2023	RA 2022
<b>SA00</b>	<b>Saldo (00) Nettoergebnis nach Haushaltsrücklagen (Saldo 0 + Saldo 01)</b>				<b>-103 200,00</b>	<b>-108 600,00</b>	<b>-99 422,82</b>			
<b>Investive Gebarung</b>										
2/263010+301000	Kapitaltransfers von Ländern, Landesfonds und Landeskammern (Notstromaggregat)		3331	2 33	0,00	0,00	0,00	0,00	0,00	28 963,00
<b>SU 33</b>	<b>Summe Einzahlungen investive Gebarung</b>							<b>0,00</b>	<b>0,00</b>	<b>28 963,00</b>
1/263010-042000	Amts-, Betriebs- und Geschäftsausstattung		3415	2 41	0,00	0,00	0,00	0,00	500,00	0,00
1/263010-062000	Im Bau befindliche technische Anlagen/Fahrzeuge/Maschinen		3414	2 41	0,00	0,00	0,00	0,00	0,00	31 028,40
<b>SU 34</b>	<b>Summe Auszahlungen investive Gebarung</b>							<b>0,00</b>	<b>500,00</b>	<b>31 028,40</b>
<b>SA2</b>	<b>Saldo (2) Geldfluss aus der Investiven Gebarung (33 – 34)</b>							<b>0,00</b>	<b>-500,00</b>	<b>-2 065,40</b>
<b>SA3</b>	<b>Saldo (3) Nettofinanzierungssaldo (Saldo 1 + Saldo 2)</b>							<b>-96 100,00</b>	<b>-101 900,00</b>	<b>-92 148,40</b>
<b>Finanzierungstätigkeit</b>										
<b>SU 35</b>	<b>Summe Einzahlungen aus der Finanzierungstätigkeit</b>							<b>0,00</b>	<b>0,00</b>	<b>0,00</b>
<b>SU 36</b>	<b>Summe Auszahlungen aus der Finanzierungstätigkeit</b>							<b>0,00</b>	<b>0,00</b>	<b>0,00</b>
<b>SA4</b>	<b>Saldo (4) Geldfluss aus der Finanzierungstätigkeit (35 – 36)</b>							<b>0,00</b>	<b>0,00</b>	<b>0,00</b>
<b>SA5</b>	<b>Saldo (5) Geldfluss aus der voranschlagswirksamen Gebarung (Saldo 3 + Saldo 4)</b>							<b>-96 100,00</b>	<b>-101 900,00</b>	<b>-92 148,40</b>
<b>263011</b>	<b>LED-Beleuchtung Sporthalle</b>									
<b>Operative Gebarung</b>										
<b>SU 21 / 31</b>	<b>Summe Erträge / Einzahlungen operative Gebarung</b>				<b>0,00</b>	<b>0,00</b>	<b>0,00</b>	<b>0,00</b>	<b>0,00</b>	<b>0,00</b>
<b>SU 22 / 32</b>	<b>Summe Aufwendungen / Auszahlungen operative Gebarung</b>				<b>0,00</b>	<b>0,00</b>	<b>0,00</b>	<b>0,00</b>	<b>0,00</b>	<b>0,00</b>
<b>SA 0 / SA 1</b>	<b>(0) Nettoergebnis (21 - 22) / (1) Geldfluss operative Gebarung (31 – 32)</b>				<b>0,00</b>	<b>0,00</b>	<b>0,00</b>	<b>0,00</b>	<b>0,00</b>	<b>0,00</b>
6/263011+894005	Entnahmen von zweckgebundenen Haushaltsrücklagen - Sonderrücklage Energiewende		2301	2	0,00	0,00	15 979,37	0,00	0,00	0,00
<b>SA01</b>	<b>Saldo (01) Haushaltsrücklagen (230 - 240)</b>				<b>0,00</b>	<b>0,00</b>	<b>15 979,37</b>	<b>0,00</b>	<b>0,00</b>	<b>0,00</b>
<b>SA00</b>	<b>Saldo (00) Nettoergebnis nach Haushaltsrücklagen (Saldo 0 + Saldo 01)</b>				<b>0,00</b>	<b>0,00</b>	<b>15 979,37</b>			
<b>Investive Gebarung</b>										
6/263011+300001	Kapitaltransfers von Bund, Bundesfonds und Bundeskammern (KPC)		3331	2 33	0,00	0,00	0,00	0,00	0,00	5 889,00
6/263011+301000	Kapitaltransfers von Ländern, Landesfonds und Landeskammern		3331	2 33	0,00	0,00	0,00	0,00	0,00	16 475,69
<b>SU 33</b>	<b>Summe Einzahlungen investive Gebarung</b>							<b>0,00</b>	<b>0,00</b>	<b>22 364,69</b>
<b>SU 34</b>	<b>Summe Auszahlungen investive Gebarung</b>							<b>0,00</b>	<b>0,00</b>	<b>0,00</b>
<b>SA2</b>	<b>Saldo (2) Geldfluss aus der Investiven Gebarung (33 – 34)</b>							<b>0,00</b>	<b>0,00</b>	<b>22 364,69</b>
<b>SA3</b>	<b>Saldo (3) Nettofinanzierungssaldo (Saldo 1 + Saldo 2)</b>							<b>0,00</b>	<b>0,00</b>	<b>22 364,69</b>
<b>Finanzierungstätigkeit</b>										
<b>SU 35</b>	<b>Summe Einzahlungen aus der Finanzierungstätigkeit</b>							<b>0,00</b>	<b>0,00</b>	<b>0,00</b>

	MVAG	VC QU	Ergebnisvoranschlag			Finanzierungsvoranschlag				
			EH	FH	VA 2024	VA 2023	RA 2022	VA 2024	VA 2023	RA 2022
SU 36								0,00	0,00	0,00
SA4								0,00	0,00	0,00
SA5								0,00	0,00	22 364,69

ENTWURF

		MVAG		VC QU	Ergebnisvoranschlag			Finanzierungsvoranschlag		
		EH	FH		VA 2024	VA 2023	RA 2022	VA 2024	VA 2023	RA 2022
<b>264</b>	<b>Eislaufplätze und -hallen</b>									
SA 0 / SA 1	(0) Nettoergebnis (21 - 22) / (1) Geldfluss operative Gebarung (31 – 32)				3 000,00	3 000,00	3 000,00	3 000,00	3 000,00	0,00
SA00	Saldo (00) Nettoergebnis nach Haushaltsrücklagen (Saldo 0 + Saldo 01)				3 000,00	3 000,00	3 000,00			
SA2	Saldo (2) Geldfluss aus der Investiven Gebarung (33 – 34)							0,00	0,00	0,00
SA3	Saldo (3) Nettofinanzierungssaldo (Saldo 1 + Saldo 2)							3 000,00	3 000,00	0,00
SA4	Saldo (4) Geldfluss aus der Finanzierungstätigkeit (35 – 36)							0,00	0,00	0,00
SA5	Saldo (5) Geldfluss aus der voranschlagswirksamen Gebarung (Saldo 3 + Saldo 4)							3 000,00	3 000,00	0,00
<b>264000</b>	<b>Eishalle Kleinedling</b>									
<b>Operative Gebarung</b>										
2/264000+811100	Einnahmen aus der Vermietung und Verpachtung (Miete)	2115	3115	14	3 000,00	3 000,00	3 000,00	3 000,00	3 000,00	0,00
2/264000+861100	Transfers von Ländern, Landesfonds und Landeskammern - Bedarfszuweisungsmittel operative Gebarung	2121	3121	15	0,00	30 000,00	0,00	0,00	30 000,00	0,00
<b>SU 21 / 31</b>	<b>Summe Erträge / Einzahlungen operative Gebarung</b>				<b>3 000,00</b>	<b>33 000,00</b>	<b>3 000,00</b>	<b>3 000,00</b>	<b>33 000,00</b>	<b>0,00</b>
1/264000-755000	Transfers an Unternehmen (o. Finanzuntern.)/Wbg. Stadtwerke GmbH	2233	3233	27	0,00	30 000,00	0,00	0,00	30 000,00	0,00
<b>SU 22 / 32</b>	<b>Summe Aufwendungen / Auszahlungen operative Gebarung</b>				<b>0,00</b>	<b>30 000,00</b>	<b>0,00</b>	<b>0,00</b>	<b>30 000,00</b>	<b>0,00</b>
SA 0 / SA 1	(0) Nettoergebnis (21 - 22) / (1) Geldfluss operative Gebarung (31 – 32)				3 000,00	3 000,00	3 000,00	3 000,00	3 000,00	0,00
SA01	Saldo (01) Haushaltsrücklagen (230 - 240)				0,00	0,00	0,00	0,00	0,00	0,00
SA00	Saldo (00) Nettoergebnis nach Haushaltsrücklagen (Saldo 0 + Saldo 01)				3 000,00	3 000,00	3 000,00			
<b>Investive Gebarung</b>										
SU 33	Summe Einzahlungen investive Gebarung							0,00	0,00	0,00
SU 34	Summe Auszahlungen investive Gebarung							0,00	0,00	0,00
SA2	Saldo (2) Geldfluss aus der Investiven Gebarung (33 – 34)							0,00	0,00	0,00
SA3	Saldo (3) Nettofinanzierungssaldo (Saldo 1 + Saldo 2)							3 000,00	3 000,00	0,00
<b>Finanzierungstätigkeit</b>										
SU 35	Summe Einzahlungen aus der Finanzierungstätigkeit							0,00	0,00	0,00
SU 36	Summe Auszahlungen aus der Finanzierungstätigkeit							0,00	0,00	0,00
SA4	Saldo (4) Geldfluss aus der Finanzierungstätigkeit (35 – 36)							0,00	0,00	0,00
SA5	Saldo (5) Geldfluss aus der voranschlagswirksamen Gebarung (Saldo 3 + Saldo 4)							3 000,00	3 000,00	0,00

		MVAG		VC QU	Ergebnisvoranschlag			Finanzierungsvoranschlag		
		EH	FH		VA 2024	VA 2023	RA 2022	VA 2024	VA 2023	RA 2022
<b>265</b>	<b>Tennisplätze und -hallen</b>									
SA 0 / SA 1	(0) Nettoergebnis (21 - 22) / (1) Geldfluss operative Gebarung (31 – 32)				1 500,00	1 500,00	3 259,92	1 500,00	1 500,00	3 259,92
SA00	Saldo (00) Nettoergebnis nach Haushaltsrücklagen (Saldo 0 + Saldo 01)				1 500,00	1 500,00	1 500,00			
SA2	Saldo (2) Geldfluss aus der Investiven Gebarung (33 – 34)							0,00	0,00	0,00
SA3	Saldo (3) Nettofinanzierungssaldo (Saldo 1 + Saldo 2)							1 500,00	1 500,00	3 259,92
SA4	Saldo (4) Geldfluss aus der Finanzierungstätigkeit (35 – 36)							0,00	0,00	0,00
SA5	Saldo (5) Geldfluss aus der voranschlagswirksamen Gebarung (Saldo 3 + Saldo 4)							1 500,00	1 500,00	3 259,92
<b>265030</b>	<b>Tennisplatz St. Michael</b>									
<b>Operative Gebarung</b>										
2/265030+811100	Einnahmen aus der Vermietung und Verpachtung (Miete)	2115	3115	14	1 500,00	1 500,00	3 259,92	1 500,00	1 500,00	3 259,92
SU 21 / 31	Summe Erträge / Einzahlungen operative Gebarung				1 500,00	1 500,00	3 259,92	1 500,00	1 500,00	3 259,92
SU 22 / 32	Summe Aufwendungen / Auszahlungen operative Gebarung				0,00	0,00	0,00	0,00	0,00	0,00
SA 0 / SA 1	(0) Nettoergebnis (21 - 22) / (1) Geldfluss operative Gebarung (31 – 32)				1 500,00	1 500,00	3 259,92	1 500,00	1 500,00	3 259,92
SA01	Saldo (01) Haushaltsrücklagen (230 - 240)				0,00	0,00	0,00	0,00	0,00	0,00
SA00	Saldo (00) Nettoergebnis nach Haushaltsrücklagen (Saldo 0 + Saldo 01)				1 500,00	1 500,00	3 259,92			
<b>Investive Gebarung</b>										
SU 33	Summe Einzahlungen investive Gebarung							0,00	0,00	0,00
SU 34	Summe Auszahlungen investive Gebarung							0,00	0,00	0,00
SA2	Saldo (2) Geldfluss aus der Investiven Gebarung (33 – 34)							0,00	0,00	0,00
SA3	Saldo (3) Nettofinanzierungssaldo (Saldo 1 + Saldo 2)							1 500,00	1 500,00	3 259,92
<b>Finanzierungstätigkeit</b>										
SU 35	Summe Einzahlungen aus der Finanzierungstätigkeit							0,00	0,00	0,00
SU 36	Summe Auszahlungen aus der Finanzierungstätigkeit							0,00	0,00	0,00
SA4	Saldo (4) Geldfluss aus der Finanzierungstätigkeit (35 – 36)							0,00	0,00	0,00
SA5	Saldo (5) Geldfluss aus der voranschlagswirksamen Gebarung (Saldo 3 + Saldo 4)							1 500,00	1 500,00	3 259,92

		MVAG		VC QU	Ergebnisvoranschlag			Finanzierungsvoranschlag		
		EH	FH		VA 2024	VA 2023	RA 2022	VA 2024	VA 2023	RA 2022
<b>269</b>	<b>Sonstige Einrichtungen und Maßnahmen</b>									
<b>SA 0 / SA 1</b>	<b>(0) Nettoergebnis (21 - 22) / (1) Geldfluss operative Gebarung (31 – 32)</b>				<b>-27 000,00</b>	<b>-184 700,00</b>	<b>-184 818,67</b>	<b>-27 000,00</b>	<b>-184 700,00</b>	<b>-184 818,67</b>
<b>SA00</b>	<b>Saldo (00) Nettoergebnis nach Haushaltsrücklagen (Saldo 0 + Saldo 01)</b>				<b>-27 000,00</b>	<b>-184 700,00</b>	<b>-184 700,00</b>			
<b>SA2</b>	<b>Saldo (2) Geldfluss aus der Investiven Gebarung (33 – 34)</b>							<b>0,00</b>	<b>0,00</b>	<b>0,00</b>
<b>SA3</b>	<b>Saldo (3) Nettofinanzierungssaldo (Saldo 1 + Saldo 2)</b>							<b>-27 000,00</b>	<b>-184 700,00</b>	<b>-184 818,67</b>
<b>SA4</b>	<b>Saldo (4) Geldfluss aus der Finanzierungstätigkeit (35 – 36)</b>							<b>0,00</b>	<b>0,00</b>	<b>0,00</b>
<b>SA5</b>	<b>Saldo (5) Geldfluss aus der voranschlagswirksamen Gebarung (Saldo 3 + Saldo 4)</b>							<b>-27 000,00</b>	<b>-184 700,00</b>	<b>-184 818,67</b>
<b>269000</b>	<b>Sport allgemein</b>									
<b>Operative Gebarung</b>										
2/269000+861003	Transfers von Ländern, Landesfonds und Landesammern (Fläsh Boulder GmbH)	2121	3121	15	0,00	0,00	50 000,00	0,00	0,00	50 000,00
2/269000+861004	Transfers von Ländern, Landesfonds und Landesammern (ASCO ATSV Wolfsberg)	2121	3121	15	0,00	100 000,00	0,00	0,00	100 000,00	0,00
2/269000+861100	Transfers von Ländern, Landesfonds und Landesammern - Bedarfszuweisungsmittel operative Gebarung, BZ außerhalb des Rahmens	2121	3121	15	0,00	85 000,00	0,00	0,00	85 000,00	0,00
<b>SU 21 / 31</b>	<b>Summe Erträge / Einzahlungen operative Gebarung</b>				<b>0,00</b>	<b>185 000,00</b>	<b>50 000,00</b>	<b>0,00</b>	<b>185 000,00</b>	<b>50 000,00</b>
1/269000-400000	Geringwertige Wirtschaftsgüter des Anlagevermögens	2221	3221	23	100,00	100,00	429,60	100,00	100,00	429,60
1/269000-402000	Materialien (soweit nicht zugeordnet)	2221	3221	23	1 000,00	1 700,00	687,20	1 000,00	1 700,00	687,20
1/269000-413000	Handelswaren	2221	3221	23	4 300,00	4 000,00	1 671,00	4 300,00	4 000,00	1 671,00
1/269000-621000	Sonstige Transporte	2222	3222	24	100,00	100,00	0,00	100,00	100,00	0,00
1/269000-631000	Telekommunikationsdienste	2222	3222	24	200,00	200,00	132,07	200,00	200,00	132,07
1/269000-700000	Mietzinse	2223	3223	24	2 200,00	3 200,00	485,50	2 200,00	3 200,00	485,50
1/269000-710000	Öffentliche Abgaben (Ausgaben), ohne Gebühren gem. FAG	2225	3225	24	100,00	100,00	0,00	100,00	100,00	0,00
1/269000-720009	Vergütungen zwischen Verwaltungszweigen	2225	3225	24	0,00	2 000,00	0,00	0,00	2 000,00	0,00
1/269000-720109	Vergütungen zwischen Verwaltungszweigen	2225	3225	24	1 000,00	0,00	0,00	1 000,00	0,00	0,00
1/269000-728000	Entgelte für sonstige Leistungen	2225	3225	24	3 000,00	8 800,00	891,00	3 000,00	8 800,00	891,00
1/269000-729000	Sonstige Ausgaben	2225	3225	24	0,00	1 000,00	0,00	0,00	1 000,00	0,00
1/269000-757000	Lfd. Transferzahlung. an private Org. ohne Erwerbszweck	2234	3234	27	3 000,00	50 000,00	25 000,00	3 000,00	50 000,00	25 000,00
1/269000-757100	Subventionen an Vereine	2234	3234	27	0,00	101 500,00	143 522,30	0,00	101 500,00	143 522,30
1/269000-757110	Subvention (ASCO ATSV Wolfsberg)	2234	3234	27	0,00	185 000,00	0,00	0,00	185 000,00	0,00
1/269000-757200	Subventionen an Vereine (MSC-Wolfsberg)	2234	3234	27	12 000,00	12 000,00	12 000,00	12 000,00	12 000,00	12 000,00

		MVAG		VC QU	Ergebnisvoranschlag			Finanzierungsvoranschlag		
		EH	FH		VA 2024	VA 2023	RA 2022	VA 2024	VA 2023	RA 2022
1/269000-757300	Subvention (Fläsh Boulder GmbH)	2234	3234	27	0,00	0,00	50 000,00	0,00	0,00	50 000,00
<b>SU 22 / 32</b>	<b>Summe Aufwendungen / Auszahlungen operative Gebarung</b>				<b>27 000,00</b>	<b>369 700,00</b>	<b>234 818,67</b>	<b>27 000,00</b>	<b>369 700,00</b>	<b>234 818,67</b>
<b>SA 0 / SA 1</b>	<b>(0) Nettoergebnis (21 - 22) / (1) Geldfluss operative Gebarung (31 - 32)</b>				<b>-27 000,00</b>	<b>-184 700,00</b>	<b>-184 818,67</b>	<b>-27 000,00</b>	<b>-184 700,00</b>	<b>-184 818,67</b>
SA01	Saldo (01) Haushaltsrücklagen (230 - 240)				0,00	0,00	0,00	0,00	0,00	0,00
SA00	Saldo (00) Nettoergebnis nach Haushaltsrücklagen (Saldo 0 + Saldo 01)				-27 000,00	-184 700,00	-184 818,67			
<b>Investive Gebarung</b>										
SU 33	Summe Einzahlungen investive Gebarung							0,00	0,00	0,00
SU 34	Summe Auszahlungen investive Gebarung							0,00	0,00	0,00
SA2	Saldo (2) Geldfluss aus der Investiven Gebarung (33 - 34)							0,00	0,00	0,00
SA3	Saldo (3) Nettofinanzierungssaldo (Saldo 1 + Saldo 2)							-27 000,00	-184 700,00	-184 818,67
<b>Finanzierungstätigkeit</b>										
SU 35	Summe Einzahlungen aus der Finanzierungstätigkeit							0,00	0,00	0,00
SU 36	Summe Auszahlungen aus der Finanzierungstätigkeit							0,00	0,00	0,00
SA4	Saldo (4) Geldfluss aus der Finanzierungstätigkeit (35 - 36)							0,00	0,00	0,00
SA5	Saldo (5) Geldfluss aus der voranschlagswirksamen Gebarung (Saldo 3 + Saldo 4)							-27 000,00	-184 700,00	-184 818,67
<b>27</b>	<b>Erwachsenenbildung</b>									
SA 0 / SA 1	(0) Nettoergebnis (21 - 22) / (1) Geldfluss operative Gebarung (31 - 32)				-306 700,00	-279 000,00	-284 155,56	-299 300,00	-277 000,00	-278 548,98
SA00	Saldo (00) Nettoergebnis nach Haushaltsrücklagen (Saldo 0 + Saldo 01)				-306 700,00	-279 000,00	-279 000,00			
SA2	Saldo (2) Geldfluss aus der Investiven Gebarung (33 - 34)							0,00	-38 500,00	-108,58
SA3	Saldo (3) Nettofinanzierungssaldo (Saldo 1 + Saldo 2)							-299 300,00	-315 500,00	-278 657,56
SA4	Saldo (4) Geldfluss aus der Finanzierungstätigkeit (35 - 36)							0,00	0,00	0,00
SA5	Saldo (5) Geldfluss aus der voranschlagswirksamen Gebarung (Saldo 3 + Saldo 4)							-299 300,00	-315 500,00	-278 657,56
<b>270</b>	<b>Volkshochschulen</b>									
SA 0 / SA 1	(0) Nettoergebnis (21 - 22) / (1) Geldfluss operative Gebarung (31 - 32)				0,00	-5 000,00	0,00	0,00	-5 000,00	0,00
SA00	Saldo (00) Nettoergebnis nach Haushaltsrücklagen (Saldo 0 + Saldo 01)				0,00	-5 000,00	-5 000,00			
SA2	Saldo (2) Geldfluss aus der Investiven Gebarung (33 - 34)							0,00	0,00	0,00
SA3	Saldo (3) Nettofinanzierungssaldo (Saldo 1 + Saldo 2)							0,00	-5 000,00	0,00
SA4	Saldo (4) Geldfluss aus der Finanzierungstätigkeit (35 - 36)							0,00	0,00	0,00
SA5	Saldo (5) Geldfluss aus der voranschlagswirksamen Gebarung (Saldo 3 + Saldo 4)							0,00	-5 000,00	0,00
<b>270000</b>	<b>Volkshochschulen</b>									
<b>Operative Gebarung</b>										
SU 21 / 31	Summe Erträge / Einzahlungen operative Gebarung				0,00	0,00	0,00	0,00	0,00	0,00
1/270000-757000	Transfers an private Organisationen ohne Erwerbszweck	2234	3234	27	0,00	5 000,00	0,00	0,00	5 000,00	0,00
<b>SU 22 / 32</b>	<b>Summe Aufwendungen / Auszahlungen operative Gebarung</b>				<b>0,00</b>	<b>5 000,00</b>	<b>0,00</b>	<b>0,00</b>	<b>5 000,00</b>	<b>0,00</b>
<b>SA 0 / SA 1</b>	<b>(0) Nettoergebnis (21 - 22) / (1) Geldfluss operative Gebarung (31 - 32)</b>				<b>0,00</b>	<b>-5 000,00</b>	<b>0,00</b>	<b>0,00</b>	<b>-5 000,00</b>	<b>0,00</b>

	MVAG	VC QU	Ergebnisvoranschlag			Finanzierungsvoranschlag				
			EH	FH	VA 2024	VA 2023	RA 2022	VA 2024	VA 2023	RA 2022
SA01		Saldo (01) Haushaltsrücklagen (230 - 240)			0,00	0,00	0,00	0,00	0,00	0,00
SA00		Saldo (00) Nettoergebnis nach Haushaltsrücklagen (Saldo 0 + Saldo 01)			0,00	-5 000,00	0,00			
<b>Investive Gebarung</b>										
SU 33		Summe Einzahlungen investive Gebarung						0,00	0,00	0,00
SU 34		Summe Auszahlungen investive Gebarung						0,00	0,00	0,00
SA2		Saldo (2) Geldfluss aus der Investiven Gebarung (33 – 34)						0,00	0,00	0,00
SA3		Saldo (3) Nettofinanzierungssaldo (Saldo 1 + Saldo 2)						0,00	-5 000,00	0,00
<b>Finanzierungstätigkeit</b>										
SU 35		Summe Einzahlungen aus der Finanzierungstätigkeit						0,00	0,00	0,00
SU 36		Summe Auszahlungen aus der Finanzierungstätigkeit						0,00	0,00	0,00
SA4		Saldo (4) Geldfluss aus der Finanzierungstätigkeit (35 – 36)						0,00	0,00	0,00
SA5		Saldo (5) Geldfluss aus der voranschlagswirksamen Gebarung (Saldo 3 + Saldo 4)						0,00	-5 000,00	0,00

		MVAG		VC QU	Ergebnisvoranschlag			Finanzierungsvoranschlag		
		EH	FH		VA 2024	VA 2023	RA 2022	VA 2024	VA 2023	RA 2022
<b>273</b>	<b>Volksbüchereien</b>									
<b>SA 0 / SA 1</b>	<b>(0) Nettoergebnis (21 - 22) / (1) Geldfluss operative Gebarung (31 – 32)</b>				<b>-306 700,00</b>	<b>-274 000,00</b>	<b>-284 155,56</b>	<b>-299 300,00</b>	<b>-272 000,00</b>	<b>-278 548,98</b>
<b>SA00</b>	<b>Saldo (00) Nettoergebnis nach Haushaltsrücklagen (Saldo 0 + Saldo 01)</b>				<b>-306 700,00</b>	<b>-274 000,00</b>	<b>-274 000,00</b>			
<b>SA2</b>	<b>Saldo (2) Geldfluss aus der Investiven Gebarung (33 – 34)</b>							<b>0,00</b>	<b>-38 500,00</b>	<b>-108,58</b>
<b>SA3</b>	<b>Saldo (3) Nettofinanzierungssaldo (Saldo 1 + Saldo 2)</b>							<b>-299 300,00</b>	<b>-310 500,00</b>	<b>-278 657,56</b>
<b>SA4</b>	<b>Saldo (4) Geldfluss aus der Finanzierungstätigkeit (35 – 36)</b>							<b>0,00</b>	<b>0,00</b>	<b>0,00</b>
<b>SA5</b>	<b>Saldo (5) Geldfluss aus der voranschlagswirksamen Gebarung (Saldo 3 + Saldo 4)</b>							<b>-299 300,00</b>	<b>-310 500,00</b>	<b>-278 657,56</b>
<b>273000</b>	<b>Volksbüchereien</b>									
<b>Operative Gebarung</b>										
2/273000+810000	Leistungserlöse	2114	3114	13	13 500,00	13 500,00	11 138,90	13 500,00	13 500,00	11 138,90
2/273000+817200	Erträge aus der Auflösung von sonstigen Rückstellungen - nicht konsumierte Urlaube	2117			0,00	0,00	877,86	0,00	0,00	0,00
2/273000+817500	Erträge aus der Auflösung von sonstigen Rückstellungen - Jubiläumszuwendungen	2117			0,00	2 600,00	0,00	0,00	0,00	0,00
2/273000+829000	Sonstige Einnahmen	2116	3116	18	200,00	100,00	22,74	200,00	100,00	22,74
<b>SU 21 / 31</b>	<b>Summe Erträge / Einzahlungen operative Gebarung</b>				<b>13 700,00</b>	<b>16 200,00</b>	<b>12 039,50</b>	<b>13 700,00</b>	<b>13 600,00</b>	<b>11 161,64</b>
1/273000-400000	Geringwertige Wirtschaftsgüter des Anlagevermögens	2221	3221	23	1 200,00	4 800,00	3 455,94	1 200,00	4 800,00	3 455,94
1/273000-413000	Handelswaren	2221	3221	23	300,00	700,00	524,18	300,00	700,00	524,18
1/273000-454000	Reinigungsmittel	2221	3221	23	400,00	500,00	312,16	400,00	500,00	312,16
1/273000-456000	Schreib-, Zeichen- und sonstige Büromittel	2221	3221	23	500,00	600,00	380,50	500,00	600,00	380,50
1/273000-456100	Ankauf Toner	2221	3221	23	700,00	700,00	85,41	700,00	700,00	141,63
1/273000-457000	Druckwerke	2221	3221	23	13 000,00	16 000,00	15 379,92	13 000,00	16 000,00	15 379,92
1/273000-458000	Mittel zur ärztlichen Betreuung und Gesundheitsvorsorge	2221	3221	23	100,00	100,00	31,26	100,00	100,00	31,26
1/273000-459000	Sonstige Verbrauchsgüter	2221	3221	23	800,00	1 000,00	410,22	800,00	1 000,00	410,22
1/273000-500000	Geldbezüge der Beamten der Verwaltung	2211	3211	20	117 100,00	104 600,00	97 996,64	117 100,00	104 600,00	97 996,64
1/273000-510000	Geldbezüge der Vertragsbediensteten der Verwaltung	2211	3211	20	65 500,00	59 000,00	55 494,32	65 500,00	59 000,00	55 494,32
1/273000-511000	Geldbezüge für Vertragsbedienstete in handw.Verwend.	2211	3211	20	32 300,00	16 300,00	15 261,00	32 300,00	16 300,00	15 261,00
1/273000-522000	Geldbezüge der nicht ganzjährig besch. Angestellten	2211	3211	20	0,00	2 000,00	1 000,00	0,00	2 000,00	1 000,00
1/273000-563000	Sonstige Aufwandsentschädigungen	2213	3213	20	0,00	0,00	13,48	0,00	0,00	13,48
1/273000-565000	Mehrleistungsvergütungen	2211	3211	20	2 400,00	2 200,00	2 155,79	2 400,00	2 200,00	2 155,79
1/273000-565100	Mehrleistungsvergütungen (Qualitative Mehrleistung)	2211	3211	20	0,00	0,00	1 229,41	0,00	0,00	1 229,41
1/273000-567000	Belohnungen und Geldaushilfen	2213	3213	20	500,00	400,00	549,64	500,00	400,00	549,64



		MVAG		VC QU	Ergebnisvoranschlag			Finanzierungsvoranschlag		
		EH	FH		VA 2024	VA 2023	RA 2022	VA 2024	VA 2023	RA 2022
1/273000-569000	Sonstige Nebengebühren	2211	3211	20	5 700,00	5 100,00	5 077,58	5 700,00	5 100,00	5 077,58
1/273000-569300	Sonst.Nebengebühren (Fehlgeldentsch.)	2211	3211	20	0,00	0,00	644,64	0,00	0,00	644,64
1/273000-580000	Dienstgeberbeitrag zum Ausgleichsfonds für FB	2212	3212	20	6 600,00	6 500,00	6 241,78	6 600,00	6 500,00	6 241,78
1/273000-582000	Sonstige Dienstgeberbeiträge zur sozialen Sicherheit	2212	3212	20	22 500,00	20 100,00	19 425,94	22 500,00	20 100,00	19 425,94
1/273000-591000	Dotierung von Rückstellungen für Abfertigungen	2214			3 700,00	2 600,00	1 385,22	0,00	0,00	0,00
1/273000-592000	Dotierung von Rückstellungen für Jubiläumsumwendungen	2214			3 700,00	2 000,00	2 101,59	0,00	0,00	0,00
1/273000-593000	Dotierung von Rückstellungen für nicht konsumierte Urlaube	2214			0,00	0,00	702,48	0,00	0,00	0,00
1/273000-593100	Dotierung von Rückstellungen für nicht konsumierte Zeitguthaben	2214			0,00	0,00	1 096,57	0,00	0,00	0,00
1/273000-600000	Strom	2222	3222	24	32 000,00	30 000,00	12 035,92	32 000,00	30 000,00	12 035,92
1/273000-614000	Instandhaltung von Gebäuden	2224	3224	24	6 000,00	8 100,00	3 665,19	6 000,00	8 100,00	2 515,19
1/273000-616000	Instandhaltung von Maschinen u. maschinellen Anlagen	2224	3224	24	100,00	100,00	0,00	100,00	100,00	0,00
1/273000-618000	Instandhaltung von sonstigen Anlage n	2224	3224	24	200,00	200,00	0,00	200,00	200,00	0,00
1/273000-631000	Telekommunikationsdienste	2222	3222	24	600,00	600,00	233,32	600,00	600,00	233,32
1/273000-680700	Planmäßige Abschreibung	2226			0,00	0,00	104,80	0,00	0,00	0,00
1/273000-700000	Mietzinse	2223	3223	24	3 100,00	3 100,00	2 956,05	3 100,00	3 100,00	2 956,05
1/273000-720009	Vergütungen zwischen Verwaltungszweigen	2225	3225	24	0,00	200,00	0,00	0,00	200,00	0,00
1/273000-720109	Vergütungen zwischen Verwaltungszweigen	2225	3225	24	200,00	0,00	0,00	200,00	0,00	0,00
1/273000-720400	Kostenbeiträge (GSZ - Pensionsbeiträge)	2225	3225	24	0,00	0,00	43 524,40	0,00	0,00	43 524,40
1/273000-724000	Reisegebühren	2225	3225	24	200,00	300,00	143,20	200,00	300,00	143,20
1/273000-725000	Bibliothekserfordernisse	2225	3225	24	500,00	1 300,00	1 312,66	500,00	1 300,00	1 312,66
1/273000-726000	Mitgliedsbeiträge an Institutionen (im Inland)	2225	3225	24	200,00	200,00	128,00	200,00	200,00	128,00
1/273000-728000	Entgelte für sonstige Leistungen	2225	3225	24	300,00	900,00	1 135,85	300,00	900,00	1 135,85
<b>SU 22 / 32</b>	<b>Summe Aufwendungen / Auszahlungen operative Gebarung</b>				<b>320 400,00</b>	<b>290 200,00</b>	<b>296 195,06</b>	<b>313 000,00</b>	<b>285 600,00</b>	<b>289 710,62</b>
<b>SA 0 / SA 1</b>	<b>(0) Nettoergebnis (21 - 22) / (1) Geldfluss operative Gebarung (31 - 32)</b>				<b>-306 700,00</b>	<b>-274 000,00</b>	<b>-284 155,56</b>	<b>-299 300,00</b>	<b>-272 000,00</b>	<b>-278 548,98</b>
<b>SA01</b>	<b>Saldo (01) Haushaltsrücklagen (230 - 240)</b>				<b>0,00</b>	<b>0,00</b>	<b>0,00</b>	<b>0,00</b>	<b>0,00</b>	<b>0,00</b>
<b>SA00</b>	<b>Saldo (00) Nettoergebnis nach Haushaltsrücklagen (Saldo 0 + Saldo 01)</b>				<b>-306 700,00</b>	<b>-274 000,00</b>	<b>-284 155,56</b>			
<b>Investive Gebarung</b>										
<b>SU 33</b>	<b>Summe Einzahlungen investive Gebarung</b>							<b>0,00</b>	<b>0,00</b>	<b>0,00</b>
1/273000-010000	Gebäude und Bauten		3413	2 40	0,00	0,00	0,00	0,00	38 000,00	0,00

		MVAG		VC QU	Ergebnisvoranschlag			Finanzierungsvoranschlag		
		EH	FH		VA 2024	VA 2023	RA 2022	VA 2024	VA 2023	RA 2022
1/273000-042000	Amts-, Betriebs- und Geschäftsausstattung	3415	2	41	0,00	0,00	0,00	0,00	500,00	108,58
<b>SU 34</b>	<b>Summe Auszahlungen investive Gebarung</b>							<b>0,00</b>	<b>38 500,00</b>	<b>108,58</b>
<b>SA2</b>	<b>Saldo (2) Geldfluss aus der Investiven Gebarung (33 – 34)</b>							<b>0,00</b>	<b>-38 500,00</b>	<b>-108,58</b>
<b>SA3</b>	<b>Saldo (3) Nettofinanzierungssaldo (Saldo 1 + Saldo 2)</b>							<b>-299 300,00</b>	<b>-310 500,00</b>	<b>-278 657,56</b>
<b>Finanzierungstätigkeit</b>										
<b>SU 35</b>	<b>Summe Einzahlungen aus der Finanzierungstätigkeit</b>							<b>0,00</b>	<b>0,00</b>	<b>0,00</b>
<b>SU 36</b>	<b>Summe Auszahlungen aus der Finanzierungstätigkeit</b>							<b>0,00</b>	<b>0,00</b>	<b>0,00</b>
<b>SA4</b>	<b>Saldo (4) Geldfluss aus der Finanzierungstätigkeit (35 – 36)</b>							<b>0,00</b>	<b>0,00</b>	<b>0,00</b>
<b>SA5</b>	<b>Saldo (5) Geldfluss aus der voranschlagswirksamen Gebarung (Saldo 3 + Saldo 4)</b>							<b>-299 300,00</b>	<b>-310 500,00</b>	<b>-278 657,56</b>
<b>28</b>	<b>Forschung und Wissenschaft</b>									
<b>SA 0 / SA 1</b>	<b>(0) Nettoergebnis (21 - 22) / (1) Geldfluss operative Gebarung (31 – 32)</b>				<b>-69 400,00</b>	<b>-69 400,00</b>	<b>-115 801,29</b>	<b>-69 400,00</b>	<b>-69 400,00</b>	<b>-115 801,29</b>
<b>SA00</b>	<b>Saldo (00) Nettoergebnis nach Haushaltsrücklagen (Saldo 0 + Saldo 01)</b>				<b>-45 800,00</b>	<b>-45 800,00</b>	<b>-45 800,00</b>			
<b>SA2</b>	<b>Saldo (2) Geldfluss aus der Investiven Gebarung (33 – 34)</b>							<b>0,00</b>	<b>0,00</b>	<b>0,00</b>
<b>SA3</b>	<b>Saldo (3) Nettofinanzierungssaldo (Saldo 1 + Saldo 2)</b>							<b>-69 400,00</b>	<b>-69 400,00</b>	<b>-115 801,29</b>
<b>SA4</b>	<b>Saldo (4) Geldfluss aus der Finanzierungstätigkeit (35 – 36)</b>							<b>0,00</b>	<b>0,00</b>	<b>0,00</b>
<b>SA5</b>	<b>Saldo (5) Geldfluss aus der voranschlagswirksamen Gebarung (Saldo 3 + Saldo 4)</b>							<b>-69 400,00</b>	<b>-69 400,00</b>	<b>-115 801,29</b>
<b>280</b>	<b>Förderung von Universitäten und Hochschulen</b>									
<b>SA 0 / SA 1</b>	<b>(0) Nettoergebnis (21 - 22) / (1) Geldfluss operative Gebarung (31 – 32)</b>				<b>-24 400,00</b>	<b>-24 400,00</b>	<b>-71 601,29</b>	<b>-24 400,00</b>	<b>-24 400,00</b>	<b>-71 601,29</b>
<b>SA00</b>	<b>Saldo (00) Nettoergebnis nach Haushaltsrücklagen (Saldo 0 + Saldo 01)</b>				<b>-800,00</b>	<b>-800,00</b>	<b>-800,00</b>			
<b>SA2</b>	<b>Saldo (2) Geldfluss aus der Investiven Gebarung (33 – 34)</b>							<b>0,00</b>	<b>0,00</b>	<b>0,00</b>
<b>SA3</b>	<b>Saldo (3) Nettofinanzierungssaldo (Saldo 1 + Saldo 2)</b>							<b>-24 400,00</b>	<b>-24 400,00</b>	<b>-71 601,29</b>
<b>SA4</b>	<b>Saldo (4) Geldfluss aus der Finanzierungstätigkeit (35 – 36)</b>							<b>0,00</b>	<b>0,00</b>	<b>0,00</b>
<b>SA5</b>	<b>Saldo (5) Geldfluss aus der voranschlagswirksamen Gebarung (Saldo 3 + Saldo 4)</b>							<b>-24 400,00</b>	<b>-24 400,00</b>	<b>-71 601,29</b>
<b>280000</b>	<b>Förderung von Universitäten und Hochschulen</b>									
<b>Operative Gebarung</b>										
<b>SU 21 / 31</b>	<b>Summe Erträge / Einzahlungen operative Gebarung</b>				<b>0,00</b>	<b>0,00</b>	<b>0,00</b>	<b>0,00</b>	<b>0,00</b>	<b>0,00</b>
1/280000-726000	Mitgliedsbeiträge an Institutionen (im Inland)	2225	3225	24	800,00	800,00	750,00	800,00	800,00	750,00
<b>SU 22 / 32</b>	<b>Summe Aufwendungen / Auszahlungen operative Gebarung</b>				<b>800,00</b>	<b>800,00</b>	<b>750,00</b>	<b>800,00</b>	<b>800,00</b>	<b>750,00</b>
<b>SA 0 / SA 1</b>	<b>(0) Nettoergebnis (21 - 22) / (1) Geldfluss operative Gebarung (31 – 32)</b>				<b>-800,00</b>	<b>-800,00</b>	<b>-750,00</b>	<b>-800,00</b>	<b>-800,00</b>	<b>-750,00</b>
<b>SA01</b>	<b>Saldo (01) Haushaltsrücklagen (230 - 240)</b>				<b>0,00</b>	<b>0,00</b>	<b>0,00</b>	<b>0,00</b>	<b>0,00</b>	<b>0,00</b>
<b>SA00</b>	<b>Saldo (00) Nettoergebnis nach Haushaltsrücklagen (Saldo 0 + Saldo 01)</b>				<b>-800,00</b>	<b>-800,00</b>	<b>-750,00</b>			
<b>Investive Gebarung</b>										
<b>SU 33</b>	<b>Summe Einzahlungen investive Gebarung</b>							<b>0,00</b>	<b>0,00</b>	<b>0,00</b>
<b>SU 34</b>	<b>Summe Auszahlungen investive Gebarung</b>							<b>0,00</b>	<b>0,00</b>	<b>0,00</b>

		MVAG VC QU			Ergebnisvoranschlag			Finanzierungsvoranschlag		
		EH	FH		VA 2024	VA 2023	RA 2022	VA 2024	VA 2023	RA 2022
SA2	Saldo (2) Geldfluss aus der Investiven Gebarung (33 – 34)							0,00	0,00	0,00
SA3	Saldo (3) Nettofinanzierungssaldo (Saldo 1 + Saldo 2)							-800,00	-800,00	-750,00
<b>Finanzierungstätigkeit</b>										
SU 35	Summe Einzahlungen aus der Finanzierungstätigkeit							0,00	0,00	0,00
SU 36	Summe Auszahlungen aus der Finanzierungstätigkeit							0,00	0,00	0,00
SA4	Saldo (4) Geldfluss aus der Finanzierungstätigkeit (35 – 36)							0,00	0,00	0,00
SA5	Saldo (5) Geldfluss aus der voranschlagswirksamen Gebarung (Saldo 3 + Saldo 4)							-800,00	-800,00	-750,00
<b>280010</b>	<b>FH extended Lavanttal (vormals PMS Technikum Lavanttal, Wollanitz)</b>									
<b>Operative Gebarung</b>										
2/280010+861100	Transfers von Ländern, Landesfonds und Landeskammern - Bedarfszuweisungsmittel operative Gebarung, BZ außerhalb des Rahmens	2121	3121	1 15	50 000,00	50 000,00	175 000,00	50 000,00	50 000,00	175 000,00
2/280010+862000	Transfers von Gemeinden, Gemeindeverbände (ohne marktbestimmte Tätigkeit) und Gemeindefonds	2121	3121	1 15	26 400,00	26 400,00	29 148,71	26 400,00	26 400,00	29 148,71
2/280010+864000	Transfers von Unternehmen (ohne Finanzunternehmen) und andere (PMS GmbH)	2123	3123	1 16	0,00	0,00	75 000,00	0,00	0,00	75 000,00
<b>SU 21 / 31</b>	<b>Summe Erträge / Einzahlungen operative Gebarung</b>				<b>76 400,00</b>	<b>76 400,00</b>	<b>279 148,71</b>	<b>76 400,00</b>	<b>76 400,00</b>	<b>279 148,71</b>
1/280010-755000	Lfd. Transferzlg. an Unternehmungen (o. Kreditinstitute)	2233	3233	1 27	100 000,00	100 000,00	350 000,00	100 000,00	100 000,00	350 000,00
<b>SU 22 / 32</b>	<b>Summe Aufwendungen / Auszahlungen operative Gebarung</b>				<b>100 000,00</b>	<b>100 000,00</b>	<b>350 000,00</b>	<b>100 000,00</b>	<b>100 000,00</b>	<b>350 000,00</b>
<b>SA 0 / SA 1</b>	<b>(0) Nettoergebnis (21 - 22) / (1) Geldfluss operative Gebarung (31 – 32)</b>				<b>-23 600,00</b>	<b>-23 600,00</b>	<b>-70 851,29</b>	<b>-23 600,00</b>	<b>-23 600,00</b>	<b>-70 851,29</b>
2/280010+895000	Entnahmen von allgemeinen Haushaltsrücklagen	2301		1	23 600,00	23 600,00	70 800,00	0,00	0,00	0,00
SA01	Saldo (01) Haushaltsrücklagen (230 - 240)				23 600,00	23 600,00	70 800,00	0,00	0,00	0,00
SA00	Saldo (00) Nettoergebnis nach Haushaltsrücklagen (Saldo 0 + Saldo 01)				0,00	0,00	-51,29			
<b>Investive Gebarung</b>										
SU 33	Summe Einzahlungen investive Gebarung							0,00	0,00	0,00
SU 34	Summe Auszahlungen investive Gebarung							0,00	0,00	0,00
SA2	Saldo (2) Geldfluss aus der Investiven Gebarung (33 – 34)							0,00	0,00	0,00
SA3	Saldo (3) Nettofinanzierungssaldo (Saldo 1 + Saldo 2)							-23 600,00	-23 600,00	-70 851,29
<b>Finanzierungstätigkeit</b>										
SU 35	Summe Einzahlungen aus der Finanzierungstätigkeit							0,00	0,00	0,00
SU 36	Summe Auszahlungen aus der Finanzierungstätigkeit							0,00	0,00	0,00
SA4	Saldo (4) Geldfluss aus der Finanzierungstätigkeit (35 – 36)							0,00	0,00	0,00

	MVAG		VC QU	Ergebnisvoranschlag			Finanzierungsvoranschlag		
	EH	FH		VA 2024	VA 2023	RA 2022	VA 2024	VA 2023	RA 2022
SA5	Saldo (5) Geldfluss aus der voranschlagswirksamen Gebarung (Saldo 3 + Saldo 4)						-23 600,00	-23 600,00	-70 851,29

ENTWURF

		MVAG		Ergebnisvoranschlag			Finanzierungsvoranschlag		
		EH	FH	VA 2024	VA 2023	RA 2022	VA 2024	VA 2023	RA 2022
<b>282</b>	<b>Studienbeihilfen</b>								
SA 0 / SA 1	(0) Nettoergebnis (21 - 22) / (1) Geldfluss operative Gebarung (31 – 32)			-45 000,00	-45 000,00	-44 200,00	-45 000,00	-45 000,00	-44 200,00
SA00	Saldo (00) Nettoergebnis nach Haushaltsrücklagen (Saldo 0 + Saldo 01)			-45 000,00	-45 000,00	-45 000,00			
SA2	Saldo (2) Geldfluss aus der Investiven Gebarung (33 – 34)						0,00	0,00	0,00
SA3	Saldo (3) Nettofinanzierungssaldo (Saldo 1 + Saldo 2)						-45 000,00	-45 000,00	-44 200,00
SA4	Saldo (4) Geldfluss aus der Finanzierungstätigkeit (35 – 36)						0,00	0,00	0,00
SA5	Saldo (5) Geldfluss aus der voranschlagswirksamen Gebarung (Saldo 3 + Saldo 4)						-45 000,00	-45 000,00	-44 200,00
<b>282000</b>	<b>Studienbeihilfen</b>								
<b>Operative Gebarung</b>									
SU 21 / 31	Summe Erträge / Einzahlungen operative Gebarung			0,00	0,00	0,00	0,00	0,00	0,00
1/282000-768000	Sonstige laufende Transferzahlungen an private Haushalte		2234 3234 27	45 000,00	45 000,00	44 200,00	45 000,00	45 000,00	44 200,00
SU 22 / 32	Summe Aufwendungen / Auszahlungen operative Gebarung			45 000,00	45 000,00	44 200,00	45 000,00	45 000,00	44 200,00
SA 0 / SA 1	(0) Nettoergebnis (21 - 22) / (1) Geldfluss operative Gebarung (31 – 32)			-45 000,00	-45 000,00	-44 200,00	-45 000,00	-45 000,00	-44 200,00
SA01	Saldo (01) Haushaltsrücklagen (230 - 240)			0,00	0,00	0,00	0,00	0,00	0,00
SA00	Saldo (00) Nettoergebnis nach Haushaltsrücklagen (Saldo 0 + Saldo 01)			-45 000,00	-45 000,00	-44 200,00			
<b>Investive Gebarung</b>									
SU 33	Summe Einzahlungen investive Gebarung						0,00	0,00	0,00
SU 34	Summe Auszahlungen investive Gebarung						0,00	0,00	0,00
SA2	Saldo (2) Geldfluss aus der Investiven Gebarung (33 – 34)						0,00	0,00	0,00
SA3	Saldo (3) Nettofinanzierungssaldo (Saldo 1 + Saldo 2)						-45 000,00	-45 000,00	-44 200,00
<b>Finanzierungstätigkeit</b>									
SU 35	Summe Einzahlungen aus der Finanzierungstätigkeit						0,00	0,00	0,00
SU 36	Summe Auszahlungen aus der Finanzierungstätigkeit						0,00	0,00	0,00
SA4	Saldo (4) Geldfluss aus der Finanzierungstätigkeit (35 – 36)						0,00	0,00	0,00
SA5	Saldo (5) Geldfluss aus der voranschlagswirksamen Gebarung (Saldo 3 + Saldo 4)						-45 000,00	-45 000,00	-44 200,00

	MVAG	VC QU	Ergebnisvoranschlag			Finanzierungsvoranschlag					
			EH	FH	VA 2024	VA 2023	RA 2022	VA 2024	VA 2023	RA 2022	
<b>3 Kunst, Kultur und Kultus</b>											
SA 0 / SA 1		(0) Nettoergebnis (21 - 22) / (1) Geldfluss operative Gebarung (31 – 32)			-1 672 900,00	-1 976 800,00	-1 596 879,35	-1 576 300,00	-1 916 000,00	-1 488 114,66	
SA00		Saldo (00) Nettoergebnis nach Haushaltsrücklagen (Saldo 0 + Saldo 01)			-1 672 900,00	-1 958 600,00	-1 958 600,00				
SA2		Saldo (2) Geldfluss aus der Investiven Gebarung (33 – 34)						-218 500,00	44 500,00	27 973,80	
SA3		Saldo (3) Nettofinanzierungssaldo (Saldo 1 + Saldo 2)						-1 794 800,00	-1 871 500,00	-1 460 140,86	
SA4		Saldo (4) Geldfluss aus der Finanzierungstätigkeit (35 – 36)						0,00	-45 900,00	-45 271,20	
SA5		Saldo (5) Geldfluss aus der voranschlagswirksamen Gebarung (Saldo 3 + Saldo 4)						-1 794 800,00	-1 917 400,00	-1 505 412,06	
<b>30 Gesonderte Verwaltung</b>											
SA 0 / SA 1		(0) Nettoergebnis (21 - 22) / (1) Geldfluss operative Gebarung (31 – 32)			-284 100,00	-246 300,00	-232 986,92	-282 700,00	-244 700,00	-239 432,99	
SA00		Saldo (00) Nettoergebnis nach Haushaltsrücklagen (Saldo 0 + Saldo 01)			-284 100,00	-246 300,00	-246 300,00				
SA2		Saldo (2) Geldfluss aus der Investiven Gebarung (33 – 34)						0,00	0,00	0,00	
SA3		Saldo (3) Nettofinanzierungssaldo (Saldo 1 + Saldo 2)						-282 700,00	-244 700,00	-239 432,99	
SA4		Saldo (4) Geldfluss aus der Finanzierungstätigkeit (35 – 36)						0,00	0,00	0,00	
SA5		Saldo (5) Geldfluss aus der voranschlagswirksamen Gebarung (Saldo 3 + Saldo 4)						-282 700,00	-244 700,00	-239 432,99	
<b>300 Kulturamt</b>											
SA 0 / SA 1		(0) Nettoergebnis (21 - 22) / (1) Geldfluss operative Gebarung (31 – 32)			-284 100,00	-246 300,00	-232 986,92	-282 700,00	-244 700,00	-239 432,99	
SA00		Saldo (00) Nettoergebnis nach Haushaltsrücklagen (Saldo 0 + Saldo 01)			-284 100,00	-246 300,00	-246 300,00				
SA2		Saldo (2) Geldfluss aus der Investiven Gebarung (33 – 34)						0,00	0,00	0,00	
SA3		Saldo (3) Nettofinanzierungssaldo (Saldo 1 + Saldo 2)						-282 700,00	-244 700,00	-239 432,99	
SA4		Saldo (4) Geldfluss aus der Finanzierungstätigkeit (35 – 36)						0,00	0,00	0,00	
SA5		Saldo (5) Geldfluss aus der voranschlagswirksamen Gebarung (Saldo 3 + Saldo 4)						-282 700,00	-244 700,00	-239 432,99	
<b>300000 Kulturamt</b>											
<b>Operative Gebarung</b>											
2/300000+817200		Erträge aus der Auflösung von sonstigen Rückstellungen - nicht konsumierte Urlaube	2117		0,00	0,00	506,36	0,00	0,00	0,00	
2/300000+817210		Erträge aus der Auflösung von sonstigen Rückstellungen - nicht konsumierte Zeitguthaben	2117		0,00	0,00	1 088,75	0,00	0,00	0,00	
2/300000+817500		Erträge aus der Auflösung von sonstigen Rückstellungen - Jubiläumszuwendungen	2117		0,00	0,00	7 385,89	0,00	0,00	0,00	
<b>SU 21 / 31</b>		<b>Summe Erträge / Einzahlungen operative Gebarung</b>			<b>0,00</b>	<b>0,00</b>	<b>8 981,00</b>	<b>0,00</b>	<b>0,00</b>	<b>0,00</b>	
1/300000-456000		Schreib-, Zeichen- und sonstige Büromittel	2221	3221	23	800,00	800,00	850,64	800,00	800,00	850,64
1/300000-456100		Ankauf Toner	2221	3221	23	800,00	800,00	307,20	800,00	800,00	307,20
1/300000-459000		Sonstige Verbrauchsgüter	2221	3221	23	100,00	100,00	0,00	100,00	100,00	0,00
1/300000-500000		Geldbezüge der Beamten der Verwaltung	2211	3211	20	154 300,00	139 700,00	106 431,68	154 300,00	139 700,00	106 431,68

		MVAG		VC QU	Ergebnisvoranschlag			Finanzierungsvoranschlag		
		EH	FH		VA 2024	VA 2023	RA 2022	VA 2024	VA 2023	RA 2022
1/300000-510000	Geldbezüge der Vertragsbediensteten der Verwaltung	2211	3211	20	68 200,00	53 900,00	54 374,14	68 200,00	53 900,00	54 374,14
1/300000-522000	Geldbezüge der nicht ganzjährig besch. Angestellten	2211	3211	20	4 800,00	3 000,00	2 499,99	4 800,00	3 000,00	2 499,99
1/300000-563000	Sonstige Aufwandsentschädigungen	2213	3213	20	1 900,00	1 700,00	1 603,56	1 900,00	1 700,00	1 603,56
1/300000-565000	Mehrleistungsvergütungen	2211	3211	20	7 500,00	2 900,00	9 254,63	7 500,00	2 900,00	9 254,63
1/300000-565100	Mehrleistungsvergütungen (Qualitative Mehrleistung)	2211	3211	20	0,00	0,00	1 852,10	0,00	0,00	1 852,10
1/300000-567000	Belohnungen und Geldaushilfen	2213	3213	20	100,00	100,00	115,00	100,00	100,00	115,00
1/300000-569000	Sonstige Nebengebühren	2211	3211	20	4 900,00	4 400,00	4 491,07	4 900,00	4 400,00	4 491,07
1/300000-569300	Sonst.Nebengebühren (Fehlgedentsch .)	2211	3211	20	0,00	0,00	221,92	0,00	0,00	221,92
1/300000-580000	Dienstgeberbeitrag zum Ausgleichsfonds für FB	2212	3212	20	3 000,00	2 700,00	2 868,90	3 000,00	2 700,00	2 868,90
1/300000-582000	Sonstige Dienstgeberbeiträge zur sozialen Sicherheit	2212	3212	20	17 400,00	16 000,00	16 613,05	17 400,00	16 000,00	16 613,05
1/300000-592000	Dotierung von Rückstellungen für Jubiläumszuwendungen	2214			1 400,00	1 600,00	434,55	0,00	0,00	0,00
1/300000-593000	Dotierung von Rückstellungen für nicht konsumierte Urlaube	2214			0,00	0,00	1 939,60	0,00	0,00	0,00
1/300000-593100	Dotierung von Rückstellungen für nicht konsumierte Zeitguthaben	2214			0,00	0,00	45,08	0,00	0,00	0,00
1/300000-618000	Instandhaltung von sonstigen Anlagen	2224	3224	24	400,00	400,00	0,00	400,00	400,00	0,00
1/300000-630000	Postdienste	2222	3222	24	4 000,00	3 300,00	3 848,00	4 000,00	3 300,00	3 786,19
1/300000-631000	Telekommunikationsdienste	2222	3222	24	1 000,00	1 000,00	922,94	1 000,00	1 000,00	922,37
1/300000-700000	Mietzinse	2223	3223	24	1 300,00	1 300,00	1 108,04	1 300,00	1 300,00	1 054,72
1/300000-720400	Kostenbeiträge (GSZ - Pensionsbeiträge)	2225	3225	24	0,00	0,00	27 055,71	0,00	0,00	27 055,71
1/300000-724000	Reisegebühren	2225	3225	24	200,00	600,00	130,12	200,00	600,00	130,12
1/300000-728000	Entgelte für sonstige Leistungen	2225	3225	24	12 000,00	12 000,00	5 000,00	12 000,00	12 000,00	5 000,00
<b>SU 22 / 32</b>	<b>Summe Aufwendungen / Auszahlungen operative Gebarung</b>				<b>284 100,00</b>	<b>246 300,00</b>	<b>241 967,92</b>	<b>282 700,00</b>	<b>244 700,00</b>	<b>239 432,99</b>
<b>SA 0 / SA 1</b>	<b>(0) Nettoergebnis (21 - 22) / (1) Geldfluss operative Gebarung (31 - 32)</b>				<b>-284 100,00</b>	<b>-246 300,00</b>	<b>-232 986,92</b>	<b>-282 700,00</b>	<b>-244 700,00</b>	<b>-239 432,99</b>
<b>SA01</b>	<b>Saldo (01) Haushaltsrücklagen (230 - 240)</b>				<b>0,00</b>	<b>0,00</b>	<b>0,00</b>	<b>0,00</b>	<b>0,00</b>	<b>0,00</b>
<b>SA00</b>	<b>Saldo (00) Nettoergebnis nach Haushaltsrücklagen (Saldo 0 + Saldo 01)</b>				<b>-284 100,00</b>	<b>-246 300,00</b>	<b>-232 986,92</b>			
<b>Investive Gebarung</b>										
<b>SU 33</b>	<b>Summe Einzahlungen investive Gebarung</b>							<b>0,00</b>	<b>0,00</b>	<b>0,00</b>
<b>SU 34</b>	<b>Summe Auszahlungen investive Gebarung</b>							<b>0,00</b>	<b>0,00</b>	<b>0,00</b>
<b>SA2</b>	<b>Saldo (2) Geldfluss aus der Investiven Gebarung (33 - 34)</b>							<b>0,00</b>	<b>0,00</b>	<b>0,00</b>
<b>SA3</b>	<b>Saldo (3) Nettofinanzierungssaldo (Saldo 1 + Saldo 2)</b>							<b>-282 700,00</b>	<b>-244 700,00</b>	<b>-239 432,99</b>
<b>Finanzierungstätigkeit</b>										
<b>SU 35</b>	<b>Summe Einzahlungen aus der Finanzierungstätigkeit</b>							<b>0,00</b>	<b>0,00</b>	<b>0,00</b>
<b>SU 36</b>	<b>Summe Auszahlungen aus der Finanzierungstätigkeit</b>							<b>0,00</b>	<b>0,00</b>	<b>0,00</b>

		MVAG		VC QU	Ergebnisvoranschlag			Finanzierungsvoranschlag		
		EH	FH		VA 2024	VA 2023	RA 2022	VA 2024	VA 2023	RA 2022
SA4	Saldo (4) Geldfluss aus der Finanzierungstätigkeit (35 – 36)							0,00	0,00	0,00
SA5	Saldo (5) Geldfluss aus der voranschlagswirksamen Gebarung (Saldo 3 + Saldo 4)							-282 700,00	-244 700,00	-239 432,99
<b>31</b>	<b>Bildende Künste</b>									
SA 0 / SA 1	(0) Nettoergebnis (21 - 22) / (1) Geldfluss operative Gebarung (31 – 32)				-73 800,00	-110 400,00	-56 020,37	-72 900,00	-109 600,00	-54 808,03
SA00	Saldo (00) Nettoergebnis nach Haushaltsrücklagen (Saldo 0 + Saldo 01)				-73 800,00	-110 400,00	-110 400,00			
SA2	Saldo (2) Geldfluss aus der Investiven Gebarung (33 – 34)							-4 000,00	-20 000,00	-1 532,90
SA3	Saldo (3) Nettofinanzierungssaldo (Saldo 1 + Saldo 2)							-76 900,00	-129 600,00	-56 340,93
SA4	Saldo (4) Geldfluss aus der Finanzierungstätigkeit (35 – 36)							0,00	0,00	0,00
SA5	Saldo (5) Geldfluss aus der voranschlagswirksamen Gebarung (Saldo 3 + Saldo 4)							-76 900,00	-129 600,00	-56 340,93
<b>312</b>	<b>Maßnahmen zur Förderung der bildenden Künste</b>									
SA 0 / SA 1	(0) Nettoergebnis (21 - 22) / (1) Geldfluss operative Gebarung (31 – 32)				-73 800,00	-110 400,00	-56 020,37	-72 900,00	-109 600,00	-54 808,03
SA00	Saldo (00) Nettoergebnis nach Haushaltsrücklagen (Saldo 0 + Saldo 01)				-73 800,00	-110 400,00	-110 400,00			
SA2	Saldo (2) Geldfluss aus der Investiven Gebarung (33 – 34)							-4 000,00	-20 000,00	-1 532,90
SA3	Saldo (3) Nettofinanzierungssaldo (Saldo 1 + Saldo 2)							-76 900,00	-129 600,00	-56 340,93
SA4	Saldo (4) Geldfluss aus der Finanzierungstätigkeit (35 – 36)							0,00	0,00	0,00
SA5	Saldo (5) Geldfluss aus der voranschlagswirksamen Gebarung (Saldo 3 + Saldo 4)							-76 900,00	-129 600,00	-56 340,93
<b>312000</b>	<b>Maßn. z. Förd. d. bildenden Künste (Stadtgalerie)</b>									
<b>Operative Gebarung</b>										
2/312000+817200	Erträge aus der Auflösung von sonstigen Rückstellungen - nicht konsumierte Urlaube	2117			0,00	0,00	19,43	0,00	0,00	0,00
2/312000+829000	Sonstige Einnahmen	2116	3116	18	100,00	100,00	1 066,70	100,00	100,00	1 066,70
2/312000+861000	Transfers von Ländern, Landesfonds und Landeskammern	2121	3121	15	0,00	6 000,00	8 000,00	0,00	6 000,00	8 000,00
<b>SU 21 / 31</b>	<b>Summe Erträge / Einzahlungen operative Gebarung</b>				<b>100,00</b>	<b>6 100,00</b>	<b>9 086,13</b>	<b>100,00</b>	<b>6 100,00</b>	<b>9 066,70</b>
1/312000-400000	Geringwertige Wirtschaftsgüter des Anlagevermögens	2221	3221	23	2 000,00	4 500,00	1 775,44	2 000,00	4 500,00	1 775,44
1/312000-402000	Materialien (soweit nicht zugeordnet)	2221	3221	23	2 000,00	2 500,00	2 666,21	2 000,00	2 500,00	2 666,21
1/312000-413000	Handelswaren	2221	3221	23	300,00	300,00	5 869,78	300,00	300,00	5 869,78
1/312000-454000	Reinigungsmittel	2221	3221	23	400,00	400,00	404,12	400,00	400,00	404,12
1/312000-459000	Sonstige Verbrauchsgüter	2221	3221	23	300,00	300,00	104,84	300,00	300,00	104,84
1/312000-510000	Geldbezüge der Vertragsbediensteten der Verwaltung	2211	3211	20	0,00	0,00	1 563,33	0,00	0,00	1 563,33
1/312000-511000	Geldbezüge für Vertragsbedienstete in handw.Verwend.	2211	3211	20	2 000,00	1 800,00	1 695,68	2 000,00	1 800,00	1 695,68
1/312000-563000	Sonstige Aufwandsentschädigungen	2213	3213	20	0,00	0,00	1,50	0,00	0,00	1,50
1/312000-567000	Belohnungen, Geldaushilfen und Leistungsprämien	2213	3213	20	0,00	100,00	5,00	0,00	100,00	5,00



		MVAG		VC QU	Ergebnisvoranschlag			Finanzierungsvoranschlag		
		EH	FH		VA 2024	VA 2023	RA 2022	VA 2024	VA 2023	RA 2022
1/312000-569000	Sonstige Nebengebühren	2211	3211	20	0,00	0,00	24,82	0,00	0,00	24,82
1/312000-580000	Dienstgeberbeitrag zum Ausgleichsfonds für FB	2212	3212	20	100,00	100,00	67,10	100,00	100,00	67,10
1/312000-582000	Sonstige Dienstgeberbeiträge zur sozialen Sicherheit	2212	3212	20	400,00	400,00	370,72	400,00	400,00	370,72
1/312000-591000	Dotierung von Rückstellungen für Abfertigungen	2214			200,00	100,00	61,60	0,00	0,00	0,00
1/312000-600000	Strom	2222	3222	24	20 500,00	20 500,00	7 941,85	20 500,00	20 500,00	7 941,85
1/312000-610000	Instandhaltung v.Grund u.Boden	2224	3224	24	200,00	200,00	0,00	200,00	200,00	0,00
1/312000-613000	Instandhaltung von sonst. Grundstückseinrichtungen	2224	3224	24	800,00	800,00	0,00	800,00	800,00	0,00
1/312000-614000	Instandhaltung von Gebäuden	2224	3224	24	2 400,00	4 200,00	5 705,00	2 400,00	4 200,00	5 705,00
1/312000-640000	Rechts- und Beratungsaufwand	2222	3222	24	0,00	10 000,00	0,00	0,00	10 000,00	0,00
1/312000-670000	Versicherungen	2222	3222	24	2 000,00	2 000,00	1 192,10	2 000,00	2 000,00	1 192,10
1/312000-680700	Planmäßige Abschreibung	2226			700,00	700,00	691,17	0,00	0,00	0,00
1/312000-683000	Verluste aus dem Abgang von Sachanlagen und immateriellen Vermögenswerten	2226			0,00	0,00	479,00	0,00	0,00	0,00
1/312000-700000	Mietzinse	2223	3223	24	10 000,00	10 000,00	8 891,82	10 000,00	10 000,00	8 891,82
1/312000-710000	Öffentliche Abgaben (Ausgaben), ohne Gebühren gem. FAG	2225	3225	24	0,00	0,00	64,00	0,00	0,00	64,00
1/312000-720009	Vergütungen zwischen Verwaltungszweigen	2225	3225	24	0,00	2 600,00	862,69	0,00	2 600,00	862,69
1/312000-720029	Vergütungen zwischen Verwaltungszweigen	2225	3225	24	0,00	3 000,00	0,00	0,00	3 000,00	0,00
1/312000-720109	Vergütungen zwischen Verwaltungszweigen	2225	3225	24	2 600,00	0,00	0,00	2 600,00	0,00	0,00
1/312000-720129	Vergütungen zwischen Verwaltungszweigen	2225	3225	24	2 000,00	0,00	0,00	2 000,00	0,00	0,00
1/312000-720400	Kostenbeiträge (GSZ - Pensionsbeiträge)	2225	3225	24	0,00	0,00	588,17	0,00	0,00	588,17
1/312000-728000	Entgelte für sonstige Leistungen	2225	3225	24	25 000,00	46 000,00	23 780,56	25 000,00	46 000,00	23 780,56
1/312000-757000	Transfers an private Organisationen ohne Erwerbszweck	2234	3234	27	0,00	5 000,00	0,00	0,00	5 000,00	0,00
1/312000-757100	Transfers an private Organisationen ohne Erwerbszweck	2234	3234	27	0,00	1 000,00	300,00	0,00	1 000,00	300,00
<b>SU 22 / 32</b>	<b>Summe Aufwendungen / Auszahlungen operative Gebarung</b>				<b>73 900,00</b>	<b>116 500,00</b>	<b>65 106,50</b>	<b>73 000,00</b>	<b>115 700,00</b>	<b>63 874,73</b>
<b>SA 0 / SA 1</b>	<b>(0) Nettoergebnis (21 - 22) / (1) Geldfluss operative Gebarung (31 - 32)</b>				<b>-73 800,00</b>	<b>-110 400,00</b>	<b>-56 020,37</b>	<b>-72 900,00</b>	<b>-109 600,00</b>	<b>-54 808,03</b>
<b>SA01</b>	<b>Saldo (01) Haushaltsrücklagen (230 - 240)</b>				<b>0,00</b>	<b>0,00</b>	<b>0,00</b>	<b>0,00</b>	<b>0,00</b>	<b>0,00</b>
<b>SA00</b>	<b>Saldo (00) Nettoergebnis nach Haushaltsrücklagen (Saldo 0 + Saldo 01)</b>				<b>-73 800,00</b>	<b>-110 400,00</b>	<b>-56 020,37</b>			
<b>Investive Gebarung</b>										
<b>SU 33</b>	<b>Summe Einzahlungen investive Gebarung</b>							<b>0,00</b>	<b>0,00</b>	<b>0,00</b>
1/312000-010000	Gebäude und Bauten		3413	2 40	0,00	0,00	0,00	0,00	16 000,00	0,00

		MVAG		VC QU	Ergebnisvoranschlag			Finanzierungsvoranschlag		
		EH	FH		VA 2024	VA 2023	RA 2022	VA 2024	VA 2023	RA 2022
1/312000-042000	Amts-, Betriebs- und Geschäftsausstattung		3415	2 41	0,00	0,00	0,00	0,00	0,00	607,90
1/312000-046000	Kulturgüter beweglich		3416	2 41	0,00	0,00	0,00	4 000,00	4 000,00	925,00
<b>SU 34</b>	<b>Summe Auszahlungen investive Gebarung</b>							<b>4 000,00</b>	<b>20 000,00</b>	<b>1 532,90</b>
<b>SA2</b>	<b>Saldo (2) Geldfluss aus der Investiven Gebarung (33 – 34)</b>							<b>-4 000,00</b>	<b>-20 000,00</b>	<b>-1 532,90</b>
<b>SA3</b>	<b>Saldo (3) Nettofinanzierungssaldo (Saldo 1 + Saldo 2)</b>							<b>-76 900,00</b>	<b>-129 600,00</b>	<b>-56 340,93</b>
<b>Finanzierungstätigkeit</b>										
<b>SU 35</b>	<b>Summe Einzahlungen aus der Finanzierungstätigkeit</b>							<b>0,00</b>	<b>0,00</b>	<b>0,00</b>
<b>SU 36</b>	<b>Summe Auszahlungen aus der Finanzierungstätigkeit</b>							<b>0,00</b>	<b>0,00</b>	<b>0,00</b>
<b>SA4</b>	<b>Saldo (4) Geldfluss aus der Finanzierungstätigkeit (35 – 36)</b>							<b>0,00</b>	<b>0,00</b>	<b>0,00</b>
<b>SA5</b>	<b>Saldo (5) Geldfluss aus der voranschlagswirksamen Gebarung (Saldo 3 + Saldo 4)</b>							<b>-76 900,00</b>	<b>-129 600,00</b>	<b>-56 340,93</b>
<b>32</b>	<b>Musik und darstellende Kunst</b>									
<b>SA 0 / SA 1</b>	<b>(0) Nettoergebnis (21 - 22) / (1) Geldfluss operative Gebarung (31 – 32)</b>				<b>-325 700,00</b>	<b>-410 000,00</b>	<b>-306 548,50</b>	<b>-294 300,00</b>	<b>-377 500,00</b>	<b>-267 004,76</b>
<b>SA00</b>	<b>Saldo (00) Nettoergebnis nach Haushaltsrücklagen (Saldo 0 + Saldo 01)</b>				<b>-325 700,00</b>	<b>-410 000,00</b>	<b>-410 000,00</b>			
<b>SA2</b>	<b>Saldo (2) Geldfluss aus der Investiven Gebarung (33 – 34)</b>							<b>0,00</b>	<b>38 300,00</b>	<b>40 934,53</b>
<b>SA3</b>	<b>Saldo (3) Nettofinanzierungssaldo (Saldo 1 + Saldo 2)</b>							<b>-294 300,00</b>	<b>-339 200,00</b>	<b>-226 070,23</b>
<b>SA4</b>	<b>Saldo (4) Geldfluss aus der Finanzierungstätigkeit (35 – 36)</b>							<b>0,00</b>	<b>-45 900,00</b>	<b>-45 271,20</b>
<b>SA5</b>	<b>Saldo (5) Geldfluss aus der voranschlagswirksamen Gebarung (Saldo 3 + Saldo 4)</b>							<b>-294 300,00</b>	<b>-385 100,00</b>	<b>-271 341,43</b>
<b>320</b>	<b>Ausbildung in Musik und darstellender Kunst</b>									
<b>SA 0 / SA 1</b>	<b>(0) Nettoergebnis (21 - 22) / (1) Geldfluss operative Gebarung (31 – 32)</b>				<b>-272 400,00</b>	<b>-277 000,00</b>	<b>-229 936,56</b>	<b>-241 100,00</b>	<b>-244 600,00</b>	<b>-191 130,07</b>
<b>SA00</b>	<b>Saldo (00) Nettoergebnis nach Haushaltsrücklagen (Saldo 0 + Saldo 01)</b>				<b>-272 400,00</b>	<b>-277 000,00</b>	<b>-277 000,00</b>			
<b>SA2</b>	<b>Saldo (2) Geldfluss aus der Investiven Gebarung (33 – 34)</b>							<b>0,00</b>	<b>38 300,00</b>	<b>45 271,20</b>
<b>SA3</b>	<b>Saldo (3) Nettofinanzierungssaldo (Saldo 1 + Saldo 2)</b>							<b>-241 100,00</b>	<b>-206 300,00</b>	<b>-145 858,87</b>
<b>SA4</b>	<b>Saldo (4) Geldfluss aus der Finanzierungstätigkeit (35 – 36)</b>							<b>0,00</b>	<b>-45 900,00</b>	<b>-45 271,20</b>
<b>SA5</b>	<b>Saldo (5) Geldfluss aus der voranschlagswirksamen Gebarung (Saldo 3 + Saldo 4)</b>							<b>-241 100,00</b>	<b>-252 200,00</b>	<b>-191 130,07</b>
<b>320000</b>	<b>Musikschule Wolfsberg</b>									
<b>Operative Gebarung</b>										
2/320000+813000	Erträge aus der Auflösung von Investitionszuschüssen (Kapitaltransfers)	2127			34 400,00	34 400,00	34 852,79	0,00	0,00	0,00
2/320000+816000	Kostenbeiträge (Kostenersätze) für sonstige Leistungen	2114	3114	13	7 000,00	6 500,00	6 954,75	7 000,00	6 500,00	7 011,44
2/320000+817200	Erträge aus der Auflösung von sonstigen Rückstellungen - nicht konsumierte Urlaube	2117			0,00	0,00	1 243,01	0,00	0,00	0,00
2/320000+817500	Erträge aus der Auflösung von sonstigen Rückstellungen - Jubiläumszuwendungen	2117			0,00	400,00	0,00	0,00	0,00	0,00
2/320000+829000	Sonstige Einnahmen	2116	3116	18	100,00	100,00	282,76	100,00	100,00	282,76

		MVAG		VC QU	Ergebnisvoranschlag			Finanzierungsvoranschlag		
		EH	FH		VA 2024	VA 2023	RA 2022	VA 2024	VA 2023	RA 2022
2/320000+829200	Sonstige Einnahmen (Personal)	2116	3116	18	0,00	0,00	2 738,37	0,00	0,00	2 738,37
2/320000+861100	Transfers von Ländern, Landesfonds und Landeskammern - BZ im Rahmen	2121	3121	15	0,00	700,00	1 728,80	0,00	700,00	1 728,80
<b>SU 21 / 31</b>	<b>Summe Erträge / Einzahlungen operative Gebarung</b>				<b>41 500,00</b>	<b>42 100,00</b>	<b>47 800,48</b>	<b>7 100,00</b>	<b>7 300,00</b>	<b>11 761,37</b>
1/320000-400000	Geringwertige Wirtschaftsgüter des Anlagevermögens	2221	3221	23	2 000,00	2 000,00	140,64	2 000,00	2 000,00	140,64
1/320000-454000	Reinigungsmittel	2221	3221	23	2 000,00	2 500,00	646,45	2 000,00	2 500,00	646,45
1/320000-456000	Schreib-, Zeichen- und sonstige Büromittel	2221	3221	23	500,00	500,00	729,78	500,00	500,00	729,78
1/320000-456100	Ankauf Toner	2221	3221	23	700,00	700,00	623,84	700,00	700,00	623,84
1/320000-457000	Druckwerke	2221	3221	23	600,00	600,00	168,72	600,00	600,00	168,72
1/320000-458000	Mittel zur ärztlichen Betreuung und Gesundheitsvorsorge	2221	3221	23	100,00	100,00	0,00	100,00	100,00	0,00
1/320000-459000	Sonstige Verbrauchsgüter	2221	3221	23	300,00	300,00	110,00	300,00	300,00	110,00
1/320000-510000	Geldbezüge f. VB d. Verwaltung	2211	3211	20	24 500,00	26 000,00	21 960,94	24 500,00	26 000,00	21 960,94
1/320000-511000	Geldbezüge der Vertragsbediensteten in handw.Verwendung	2211	3211	20	24 200,00	20 900,00	18 895,77	24 200,00	20 900,00	18 895,77
1/320000-565000	Mehrleistungsvergütungen	2211	3211	20	700,00	0,00	763,35	700,00	0,00	763,35
1/320000-565100	Mehrleistungsvergütungen (Qualitative Mehrleistung)	2211	3211	20	0,00	0,00	718,75	0,00	0,00	718,75
1/320000-567000	Belohnungen und Geldaushilfen	2213	3213	20	200,00	200,00	300,00	200,00	200,00	300,00
1/320000-580000	Dienstgeberbeitrag zum Ausgleichsfonds für FB	2212	3212	20	1 800,00	2 500,00	1 651,30	1 800,00	2 500,00	1 651,30
1/320000-581100	Betriebliche Kollektivversicherung § 72 K-GMG	2212	3212	20	0,00	200,00	0,00	0,00	200,00	0,00
1/320000-582000	Sonstige Dienstgeberbeiträge zur sozialen Sicherheit	2212	3212	20	10 400,00	10 000,00	9 349,87	10 400,00	10 000,00	9 349,87
1/320000-592000	Dotierung von Rückstellungen für Jubiläumszuwendungen	2214			0,00	0,00	1 332,14	0,00	0,00	0,00
1/320000-593000	Dotierung von Rückstellungen für nicht konsumierte Urlaube	2214			0,00	0,00	4 254,17	0,00	0,00	0,00
1/320000-593100	Dotierung von Rückstellungen für nicht konsumierte Zeitguthaben	2214			0,00	0,00	84,05	0,00	0,00	0,00
1/320000-600000	Strom	2222	3222	24	15 700,00	15 700,00	5 500,67	15 700,00	15 700,00	5 500,67
1/320000-600030	Wärme	2222	3222	24	24 000,00	24 000,00	18 578,10	24 000,00	24 000,00	18 578,10
1/320000-614000	Instandhaltung von Gebäuden	2224	3224	24	23 100,00	21 300,00	14 133,84	23 100,00	21 300,00	14 376,92
1/320000-616000	Instandhaltung von Maschinen u. maschinellen Anlagen	2224	3224	24	200,00	200,00	0,00	200,00	200,00	0,00
1/320000-618000	Instandhaltung von sonstigen Anlagen	2224	3224	24	2 000,00	4 300,00	2 141,56	2 000,00	4 300,00	2 141,56
1/320000-621000	Sonstige Transporte	2222	3222	24	200,00	200,00	0,00	200,00	200,00	0,00
1/320000-631000	Telekommunikationsdienste	2222	3222	24	1 600,00	1 600,00	1 606,13	1 600,00	1 600,00	1 606,13
1/320000-650000	Zinsen für Finanzschulden Inland	2241	3241	25	0,00	700,00	1 368,32	0,00	700,00	1 368,32

		MVAG		VC QU	Ergebnisvoranschlag			Finanzierungsvoranschlag		
		EH	FH		VA 2024	VA 2023	RA 2022	VA 2024	VA 2023	RA 2022
1/320000-670000	Versicherungen	2222	3222	24	3 000,00	2 800,00	2 538,16	3 000,00	2 800,00	2 538,16
1/320000-680300	Planmäßige Abschreibung	2226			40 000,00	40 000,00	40 017,80	0,00	0,00	0,00
1/320000-680700	Planmäßige Abschreibung	2226			16 000,00	18 600,00	20 219,16	0,00	0,00	0,00
1/320000-700000	Mietzinse	2223	3223	24	1 000,00	1 000,00	0,00	1 000,00	1 000,00	0,00
1/320000-710000	Öffentliche Abgaben (Ausgaben), ohne Gebühren gem. FAG	2225	3225	24	100,00	100,00	0,00	100,00	100,00	0,00
1/320000-711000	Gebühren f. d. Benützung v. Gemeindeeinricht. gem. FAG	2225	3225	24	5 600,00	5 600,00	4 816,70	5 600,00	5 600,00	4 816,70
1/320000-720009	Vergütungen zwischen Verwaltungszweigen	2225	3225	24	0,00	4 000,00	2 554,90	0,00	4 000,00	2 554,90
1/320000-720109	Vergütungen zwischen Verwaltungszweigen	2225	3225	24	4 000,00	0,00	0,00	4 000,00	0,00	0,00
1/320000-720400	Kostenbeiträge (GSZ - Pensionsbeiträge)	2225	3225	24	0,00	0,00	15 292,36	0,00	0,00	15 292,36
1/320000-728000	Entgelte für sonstige Leistungen	2225	3225	24	5 000,00	9 800,00	2 666,44	5 000,00	9 800,00	2 897,44
1/320000-752000	Lfd. Transferzlg. an Gemeinden, Gemeindeverb. und -fonds	2231	3231	26	5 500,00	5 500,00	4 803,20	5 500,00	5 500,00	4 803,20
<b>SU 22 / 32</b>	<b>Summe Aufwendungen / Auszahlungen operative Gebarung</b>				<b>215 000,00</b>	<b>221 900,00</b>	<b>197 967,11</b>	<b>159 000,00</b>	<b>163 300,00</b>	<b>132 533,87</b>
<b>SA 0 / SA 1</b>	<b>(0) Nettoergebnis (21 - 22) / (1) Geldfluss operative Gebarung (31 - 32)</b>				<b>-173 500,00</b>	<b>-179 800,00</b>	<b>-150 166,63</b>	<b>-151 900,00</b>	<b>-156 000,00</b>	<b>-120 772,50</b>
<b>SA01</b>	<b>Saldo (01) Haushaltsrücklagen (230 - 240)</b>				<b>0,00</b>	<b>0,00</b>	<b>0,00</b>	<b>0,00</b>	<b>0,00</b>	<b>0,00</b>
<b>SA00</b>	<b>Saldo (00) Nettoergebnis nach Haushaltsrücklagen (Saldo 0 + Saldo 01)</b>				<b>-173 500,00</b>	<b>-179 800,00</b>	<b>-150 166,63</b>			
<b>Investive Gebarung</b>										
2/320000+301100	Kapitaltransfers von Ländern, Landesfonds und Landeskammern - BZ im Rahmen		3331	33	0,00	0,00	0,00	0,00	45 900,00	45 271,20
<b>SU 33</b>	<b>Summe Einzahlungen investive Gebarung</b>							<b>0,00</b>	<b>45 900,00</b>	<b>45 271,20</b>
1/320000-042000	Amts-, Betriebs- und Geschäftsausstattung		3415	41	0,00	0,00	0,00	0,00	4 500,00	0,00
<b>SU 34</b>	<b>Summe Auszahlungen investive Gebarung</b>							<b>0,00</b>	<b>4 500,00</b>	<b>0,00</b>
<b>SA2</b>	<b>Saldo (2) Geldfluss aus der Investiven Gebarung (33 - 34)</b>							<b>0,00</b>	<b>41 400,00</b>	<b>45 271,20</b>
<b>SA3</b>	<b>Saldo (3) Nettofinanzierungssaldo (Saldo 1 + Saldo 2)</b>							<b>-151 900,00</b>	<b>-114 600,00</b>	<b>-75 501,30</b>
<b>Finanzierungstätigkeit</b>										
<b>SU 35</b>	<b>Summe Einzahlungen aus der Finanzierungstätigkeit</b>							<b>0,00</b>	<b>0,00</b>	<b>0,00</b>
1/320000-341000	Investitionsdarlehen von Ländern und Landesfonds		3611	64	0,00	0,00	0,00	0,00	45 900,00	45 271,20
<b>SU 36</b>	<b>Summe Auszahlungen aus der Finanzierungstätigkeit</b>							<b>0,00</b>	<b>45 900,00</b>	<b>45 271,20</b>
<b>SA4</b>	<b>Saldo (4) Geldfluss aus der Finanzierungstätigkeit (35 - 36)</b>							<b>0,00</b>	<b>-45 900,00</b>	<b>-45 271,20</b>
<b>SA5</b>	<b>Saldo (5) Geldfluss aus der voranschlagswirksamen Gebarung (Saldo 3 + Saldo 4)</b>							<b>-151 900,00</b>	<b>-160 500,00</b>	<b>-120 772,50</b>
<b>320010</b>	<b>Musikschule St. Margarethen</b>									
<b>Operative Gebarung</b>										

		MVAG		VC QU	Ergebnisvoranschlag			Finanzierungsvoranschlag		
		EH	FH		VA 2024	VA 2023	RA 2022	VA 2024	VA 2023	RA 2022
2/320010+816000	Kostenbeiträge(Kostenersätze) f.sonstige Leistungen	2114	3114	13	500,00	500,00	552,24	500,00	500,00	598,26
2/320010+829000	Sonstige Einnahmen	2116	3116	18	0,00	0,00	189,43	0,00	0,00	189,43
<b>SU 21 / 31</b>	<b>Summe Erträge / Einzahlungen operative Gebarung</b>				<b>500,00</b>	<b>500,00</b>	<b>741,67</b>	<b>500,00</b>	<b>500,00</b>	<b>787,69</b>
1/320010-400000	Geringwertige Wirtschaftsgüter des Anlagevermögens	2221	3221	23	400,00	400,00	0,00	400,00	400,00	0,00
1/320010-454000	Reinigungsmittel	2221	3221	23	400,00	600,00	280,76	400,00	600,00	280,76
1/320010-456000	Schreib-,Zeichen-u. sonst. Büromittel	2221	3221	23	200,00	200,00	0,00	200,00	200,00	0,00
1/320010-456100	Ankauf Toner	2221	3221	23	700,00	700,00	86,40	700,00	700,00	86,40
1/320010-457000	Druckwerke	2221	3221	23	100,00	100,00	0,00	100,00	100,00	0,00
1/320010-458000	Mittel zur ärztlichen Betreuung und Gesundheitsvorsorge	2221	3221	23	100,00	0,00	0,00	100,00	0,00	0,00
1/320010-459000	Sonstige Verbrauchsgüter	2221	3221	23	100,00	100,00	48,00	100,00	100,00	48,00
1/320010-511000	Geldbezüge für Vertragsbedienstete in handw.Verwend.	2211	3211	20	10 700,00	9 500,00	8 782,88	10 700,00	9 500,00	8 782,88
1/320010-567000	Belohnungen, Geldaushilfen und Leistungsprämien	2213	3213	20	0,00	0,00	16,50	0,00	0,00	16,50
1/320010-569000	Sonstige Nebengebühren	2211	3211	20	0,00	200,00	130,44	0,00	200,00	130,44
1/320010-580000	Dienstgeberbeitrag zum Ausgleichsfonds für FB	2212	3212	20	0,00	400,00	347,65	0,00	400,00	347,65
1/320010-582000	Sonstige Dienstgeber beiträge zur sozialen Sicherheit	2212	3212	20	2 100,00	1 900,00	1 770,64	2 100,00	1 900,00	1 770,64
1/320010-591000	Dotierung von Rückstellungen für Abfertigungen	2214			1 100,00	700,00	499,86	0,00	0,00	0,00
1/320010-592000	Dotierung von Rückstellungen für Jubiläumszuwendungen	2214			200,00	200,00	79,59	0,00	0,00	0,00
1/320010-593000	Dotierung von Rückstellungen für nicht konsumierte Urlaube	2214			0,00	0,00	540,72	0,00	0,00	0,00
1/320010-600000	Strom	2222	3222	24	2 500,00	2 500,00	477,31	2 500,00	2 500,00	477,31
1/320010-600030	Fernwärme	2222	3222	24	6 000,00	6 000,00	3 941,64	6 000,00	6 000,00	4 327,00
1/320010-610000	Instandhaltung von Grund und Boden	2224	3224	24	800,00	800,00	288,07	800,00	800,00	264,26
1/320010-613000	Instandhaltung von sonst. Grundstückseinrichtungen	2224	3224	24	200,00	200,00	0,00	200,00	200,00	0,00
1/320010-614000	Instandhaltung von Gebäuden	2224	3224	24	1 900,00	2 100,00	1 057,11	1 900,00	2 100,00	1 057,11
1/320010-618000	Instandhaltung von sonstigen Anlagen	2224	3224	24	400,00	400,00	495,71	400,00	400,00	495,71
1/320010-631000	Telekommunikationsdienste	2222	3222	24	1 200,00	1 200,00	1 132,94	1 200,00	1 200,00	1 132,94
1/320010-670000	Versicherungen	2222	3222	24	300,00	300,00	189,43	300,00	300,00	189,43
1/320010-680700	Planmäßige Abschreibung	2226			1 300,00	1 300,00	1 336,86	0,00	0,00	0,00
1/320010-700000	Mietzinse 41,23 %	2223	3223	24	5 300,00	4 100,00	3 805,89	5 300,00	4 100,00	3 786,09
1/320010-711000	Gebühren f. d. Benützung v.Gemeindeeinricht. gem. FAG	2225	3225	24	1 500,00	1 500,00	1 416,18	1 500,00	1 500,00	1 416,18

		MVAG		VC QU	Ergebnisvoranschlag			Finanzierungsvoranschlag			
		EH	FH		VA 2024	VA 2023	RA 2022	VA 2024	VA 2023	RA 2022	
1/320010-720009	Vergütungen zwischen Verwaltungszweigen	2225	3225	24	0,00	1 000,00	120,40	0,00	1 000,00	120,40	
1/320010-720029	Vergütungen zwischen Verwaltungszweigen	2225	3225	24	0,00	100,00	0,00	0,00	100,00	0,00	
1/320010-720109	Vergütungen zwischen Verwaltungszweigen	2225	3225	24	*	1 000,00	0,00	0,00	1 000,00	0,00	
1/320010-720129	Vergütungen zwischen Verwaltungszweigen	2225	3225	24	*	100,00	0,00	0,00	100,00	0,00	
1/320010-720400	Kostenbeiträge (GSZ - Pensionsbeiträge)	2225	3225	24		0,00	0,00	3 176,10	0,00	0,00	
1/320010-728000	Entgelte für sonstige Leistungen	2225	3225	24		100,00	100,00	11,40	100,00	100,00	
<b>SU 22 / 32</b>	<b>Summe Aufwendungen / Auszahlungen operative Gebarung</b>					<b>38 700,00</b>	<b>36 600,00</b>	<b>30 032,48</b>	<b>36 100,00</b>	<b>34 400,00</b>	<b>27 917,20</b>
<b>SA 0 / SA 1</b>	<b>(0) Nettoergebnis (21 - 22) / (1) Geldfluss operative Gebarung (31 - 32)</b>					<b>-38 200,00</b>	<b>-36 100,00</b>	<b>-29 290,81</b>	<b>-35 600,00</b>	<b>-33 900,00</b>	<b>-27 129,51</b>
<b>SA01</b>	<b>Saldo (01) Haushaltsrücklagen (230 - 240)</b>					<b>0,00</b>	<b>0,00</b>	<b>0,00</b>	<b>0,00</b>	<b>0,00</b>	<b>0,00</b>
<b>SA00</b>	<b>Saldo (00) Nettoergebnis nach Haushaltsrücklagen (Saldo 0 + Saldo 01)</b>					<b>-38 200,00</b>	<b>-36 100,00</b>	<b>-29 290,81</b>			
<b>Investive Gebarung</b>											
<b>SU 33</b>	<b>Summe Einzahlungen investive Gebarung</b>								<b>0,00</b>	<b>0,00</b>	<b>0,00</b>
<b>SU 34</b>	<b>Summe Auszahlungen investive Gebarung</b>								<b>0,00</b>	<b>0,00</b>	<b>0,00</b>
<b>SA2</b>	<b>Saldo (2) Geldfluss aus der Investiven Gebarung (33 - 34)</b>								<b>0,00</b>	<b>0,00</b>	<b>0,00</b>
<b>SA3</b>	<b>Saldo (3) Nettofinanzierungssaldo (Saldo 1 + Saldo 2)</b>								<b>-35 600,00</b>	<b>-33 900,00</b>	<b>-27 129,51</b>
<b>Finanzierungstätigkeit</b>											
<b>SU 35</b>	<b>Summe Einzahlungen aus der Finanzierungstätigkeit</b>								<b>0,00</b>	<b>0,00</b>	<b>0,00</b>
<b>SU 36</b>	<b>Summe Auszahlungen aus der Finanzierungstätigkeit</b>								<b>0,00</b>	<b>0,00</b>	<b>0,00</b>
<b>SA4</b>	<b>Saldo (4) Geldfluss aus der Finanzierungstätigkeit (35 - 36)</b>								<b>0,00</b>	<b>0,00</b>	<b>0,00</b>
<b>SA5</b>	<b>Saldo (5) Geldfluss aus der voranschlagswirksamen Gebarung (Saldo 3 + Saldo 4)</b>								<b>-35 600,00</b>	<b>-33 900,00</b>	<b>-27 129,51</b>
<b>320020</b>	<b>Musikschule St. Stefan</b>										
<b>Operative Gebarung</b>											
2/320020+816000	Kostenbeiträge f. sonst. Verwaltungsleistungen	2114	3114	13		1 000,00	1 000,00	845,23	1 000,00	1 000,00	845,23
2/320020+817200	Erträge aus der Auflösung von sonstigen Rückstellungen - nicht konsumierte Urlaube	2117				0,00	0,00	36,51	0,00	0,00	0,00
2/320020+829000	Sonstige Einnahmen	2116	3116	18		0,00	0,00	439,17	0,00	0,00	439,17
<b>SU 21 / 31</b>	<b>Summe Erträge / Einzahlungen operative Gebarung</b>					<b>1 000,00</b>	<b>1 000,00</b>	<b>1 320,91</b>	<b>1 000,00</b>	<b>1 000,00</b>	<b>1 284,40</b>
1/320020-400000	Geringwertige Wirtschaftsgüter des Anlagevermögens	2221	3221	23		300,00	500,00	84,20	300,00	500,00	84,20
1/320020-454000	Reinigungsmittel	2221	3221	23		1 200,00	1 400,00	390,46	1 200,00	1 400,00	390,46
1/320020-456000	Schreib-, Zeichen- u. sonst. Büromittel	2221	3221	23		200,00	200,00	0,00	200,00	200,00	0,00
1/320020-456100	Ankauf Toner	2221	3221	23		700,00	700,00	285,52	700,00	700,00	285,52
1/320020-457000	Druckwerke	2221	3221	23		100,00	100,00	0,00	100,00	100,00	0,00

		MVAG		VC QU	Ergebnisvoranschlag			Finanzierungsvoranschlag		
		EH	FH		VA 2024	VA 2023	RA 2022	VA 2024	VA 2023	RA 2022
1/320020-458000	Mittel zur ärztlichen Betreuung und Gesundheitsvorsorge	2221	3221	23	100,00	0,00	0,00	100,00	0,00	0,00
1/320020-459000	Sonstige Verbrauchsgüter	2221	3221	23	100,00	100,00	44,11	100,00	100,00	44,11
1/320020-511000	Geldbezüge für Vertragsbedienstete in handw.Verwend.	2211	3211	20	9 700,00	11 700,00	11 100,70	9 700,00	11 700,00	11 100,70
1/320020-523000	Geldbezüge Arbeiter nicht ganzjährig beschäftigt	2211	3211	20	1 200,00	0,00	0,00	1 200,00	0,00	0,00
1/320020-565000	Mehrleistungsvergütungen	2211	3211	20	0,00	0,00	427,41	0,00	0,00	427,41
1/320020-567000	Belohnungen und Geldaushilfen	2213	3213	20	100,00	100,00	164,80	100,00	100,00	164,80
1/320020-569000	Sonstige Nebengebühren	2211	3211	20	0,00	0,00	264,60	0,00	0,00	264,60
1/320020-580000	Dienstgeberbeitrag zum Ausgleichsfonds für FB	2212	3212	20	400,00	300,00	459,68	400,00	300,00	459,68
1/320020-581100	Betriebliche Kollektivversicherung § 72 K-GMG	2212	3212	20	100,00	100,00	91,20	100,00	100,00	91,20
1/320020-582000	Sonstige Dienstgeberbeiträge zur sozialen Sicherheit	2212	3212	20	1 900,00	2 400,00	2 397,69	1 900,00	2 400,00	2 397,69
1/320020-591000	Dotierung von Rückstellungen für Abfertigungen	2214			1 200,00	600,00	465,88	0,00	0,00	0,00
1/320020-592000	Dotierung von Rückstellungen für Jubiläumswendungen	2214			200,00	100,00	136,23	0,00	0,00	0,00
1/320020-593000	Dotierung von Rückstellungen für nicht konsumierte Urlaube	2214			0,00	0,00	898,70	0,00	0,00	0,00
1/320020-593100	Dotierung von Rückstellungen für nicht konsumierte Zeitguthaben	2214			0,00	0,00	178,46	0,00	0,00	0,00
1/320020-600000	Strom	2222	3222	24	4 000,00	4 000,00	891,65	4 000,00	4 000,00	891,65
1/320020-600010	Gas	2222	3222	24	5 000,00	5 500,00	961,75	5 000,00	5 500,00	911,56
1/320020-600030	Fernwärme	2222	3222	24	1 000,00	0,00	0,00	1 000,00	0,00	0,00
1/320020-610000	Instandhaltung von Grund und Boden	2224	3224	24	500,00	500,00	150,39	500,00	500,00	138,06
1/320020-613000	Instandhaltung von sonst. Grundstückseinrichtungen	2224	3224	24	100,00	100,00	0,00	100,00	100,00	0,00
1/320020-614000	Instandhaltung von Gebäuden	2224	3224	24	6 500,00	6 500,00	2 800,83	6 500,00	6 500,00	2 802,85
1/320020-618000	Instandhaltung von sonstigen Anlagen	2224	3224	24	800,00	900,00	959,81	800,00	900,00	959,81
1/320020-631000	Telekommunikationsdienste	2222	3222	24	1 400,00	1 400,00	1 408,62	1 400,00	1 400,00	1 408,62
1/320020-670000	Versicherungen	2222	3222	24	500,00	500,00	439,17	500,00	500,00	439,17
1/320020-680700	Planmäßige Abschreibung	2226			5 700,00	5 700,00	5 662,20	0,00	0,00	0,00
1/320020-700000	Mietzinse 21,24 %	2223	3223	24	15 600,00	15 500,00	15 415,67	15 600,00	15 500,00	15 380,55
1/320020-711000	Gebühren f. d. Benützung v. Gemeindeeinricht. gem. FAG	2225	3225	24	2 300,00	2 300,00	2 073,66	2 300,00	2 300,00	2 223,18
1/320020-720009	Vergütungen zwischen Verwaltungszweigen	2225	3225	24	0,00	500,00	0,00	0,00	500,00	0,00
1/320020-720109	Vergütungen zwischen Verwaltungszweigen	2225	3225	24	500,00	0,00	0,00	500,00	0,00	0,00

		MVAG		VC QU	Ergebnisvoranschlag			Finanzierungsvoranschlag		
		EH	FH		VA 2024	VA 2023	RA 2022	VA 2024	VA 2023	RA 2022
1/320020-720400	Kostenbeiträge (GSZ - Pensionsbeiträge)	2225	3225	24	0,00	0,00	3 646,64	0,00	0,00	3 646,64
1/320020-724000	Reisegebühren	2225	3225	24	0,00	100,00	0,00	0,00	100,00	0,00
1/320020-728000	Entgelte für sonstige Leistungen	2225	3225	24	300,00	300,00	0,00	300,00	300,00	0,00
<b>SU 22 / 32</b>	<b>Summe Aufwendungen / Auszahlungen operative Gebarung</b>				<b>61 700,00</b>	<b>62 100,00</b>	<b>51 800,03</b>	<b>54 600,00</b>	<b>55 700,00</b>	<b>44 512,46</b>
<b>SA 0 / SA 1</b>	<b>(0) Nettoergebnis (21 - 22) / (1) Geldfluss operative Gebarung (31 - 32)</b>				<b>-60 700,00</b>	<b>-61 100,00</b>	<b>-50 479,12</b>	<b>-53 600,00</b>	<b>-54 700,00</b>	<b>-43 228,06</b>
<b>SA01</b>	<b>Saldo (01) Haushaltsrücklagen (230 - 240)</b>				<b>0,00</b>	<b>0,00</b>	<b>0,00</b>	<b>0,00</b>	<b>0,00</b>	<b>0,00</b>
<b>SA00</b>	<b>Saldo (00) Nettoergebnis nach Haushaltsrücklagen (Saldo 0 + Saldo 01)</b>				<b>-60 700,00</b>	<b>-61 100,00</b>	<b>-50 479,12</b>			
<b>Investive Gebarung</b>										
<b>SU 33</b>	<b>Summe Einzahlungen investive Gebarung</b>							<b>0,00</b>	<b>0,00</b>	<b>0,00</b>
1/320020-042000	Amts-, Betriebs- und Geschäftsausstattung		3415	2 41	0,00	0,00	0,00	0,00	3 100,00	0,00
<b>SU 34</b>	<b>Summe Auszahlungen investive Gebarung</b>							<b>0,00</b>	<b>3 100,00</b>	<b>0,00</b>
<b>SA2</b>	<b>Saldo (2) Geldfluss aus der Investiven Gebarung (33 - 34)</b>							<b>0,00</b>	<b>-3 100,00</b>	<b>0,00</b>
<b>SA3</b>	<b>Saldo (3) Nettofinanzierungssaldo (Saldo 1 + Saldo 2)</b>							<b>-53 600,00</b>	<b>-57 800,00</b>	<b>-43 228,06</b>
<b>Finanzierungstätigkeit</b>										
<b>SU 35</b>	<b>Summe Einzahlungen aus der Finanzierungstätigkeit</b>							<b>0,00</b>	<b>0,00</b>	<b>0,00</b>
<b>SU 36</b>	<b>Summe Auszahlungen aus der Finanzierungstätigkeit</b>							<b>0,00</b>	<b>0,00</b>	<b>0,00</b>
<b>SA4</b>	<b>Saldo (4) Geldfluss aus der Finanzierungstätigkeit (35 - 36)</b>							<b>0,00</b>	<b>0,00</b>	<b>0,00</b>
<b>SA5</b>	<b>Saldo (5) Geldfluss aus der voranschlagswirksamen Gebarung (Saldo 3 + Saldo 4)</b>							<b>-53 600,00</b>	<b>-57 800,00</b>	<b>-43 228,06</b>



		MVAG VC QU			Ergebnisvoranschlag			Finanzierungsvoranschlag		
		EH	FH		VA 2024	VA 2023	RA 2022	VA 2024	VA 2023	RA 2022
<b>322</b>	<b>Maßnahmen zur Förderung der Musikpflege</b>									
SA 0 / SA 1	(0) Nettoergebnis (21 - 22) / (1) Geldfluss operative Gebarung (31 – 32)				-3 600,00	-32 400,00	-19 978,82	-3 600,00	-32 400,00	-19 978,82
SA00	Saldo (00) Nettoergebnis nach Haushaltsrücklagen (Saldo 0 + Saldo 01)				-3 600,00	-32 400,00	-32 400,00			
SA2	Saldo (2) Geldfluss aus der Investiven Gebarung (33 – 34)							0,00	0,00	0,00
SA3	Saldo (3) Nettofinanzierungssaldo (Saldo 1 + Saldo 2)							-3 600,00	-32 400,00	-19 978,82
SA4	Saldo (4) Geldfluss aus der Finanzierungstätigkeit (35 – 36)							0,00	0,00	0,00
SA5	Saldo (5) Geldfluss aus der voranschlagswirksamen Gebarung (Saldo 3 + Saldo 4)							-3 600,00	-32 400,00	-19 978,82
<b>322000</b>	<b>Gesangsvereine und Kapellen</b>									
<b>Operative Gebarung</b>										
SU 21 / 31	Summe Erträge / Einzahlungen operative Gebarung				0,00	0,00	0,00	0,00	0,00	0,00
1/322000-402000	Materialien (soweit nicht zugeordnet) 2221 3221 23				2 500,00	2 000,00	1 198,82	2 500,00	2 000,00	1 198,82
1/322000-413000	Handelswaren 2221 3221 23				400,00	400,00	0,00	400,00	400,00	0,00
1/322000-728000	Entgelte für sonstige Leistungen 2225 3225 24				700,00	700,00	0,00	700,00	700,00	0,00
1/322000-757100	Subventionen an Vereine 2234 3234 27				0,00	29 300,00	18 780,00	0,00	29 300,00	18 780,00
SU 22 / 32	Summe Aufwendungen / Auszahlungen operative Gebarung				3 600,00	32 400,00	19 978,82	3 600,00	32 400,00	19 978,82
SA 0 / SA 1	(0) Nettoergebnis (21 - 22) / (1) Geldfluss operative Gebarung (31 – 32)				-3 600,00	-32 400,00	-19 978,82	-3 600,00	-32 400,00	-19 978,82
SA01	Saldo (01) Haushaltsrücklagen (230 - 240)				0,00	0,00	0,00	0,00	0,00	0,00
SA00	Saldo (00) Nettoergebnis nach Haushaltsrücklagen (Saldo 0 + Saldo 01)				-3 600,00	-32 400,00	-19 978,82			
<b>Investive Gebarung</b>										
SU 33	Summe Einzahlungen investive Gebarung							0,00	0,00	0,00
SU 34	Summe Auszahlungen investive Gebarung							0,00	0,00	0,00
SA2	Saldo (2) Geldfluss aus der Investiven Gebarung (33 – 34)							0,00	0,00	0,00
SA3	Saldo (3) Nettofinanzierungssaldo (Saldo 1 + Saldo 2)							-3 600,00	-32 400,00	-19 978,82
<b>Finanzierungstätigkeit</b>										
SU 35	Summe Einzahlungen aus der Finanzierungstätigkeit							0,00	0,00	0,00
SU 36	Summe Auszahlungen aus der Finanzierungstätigkeit							0,00	0,00	0,00
SA4	Saldo (4) Geldfluss aus der Finanzierungstätigkeit (35 – 36)							0,00	0,00	0,00
SA5	Saldo (5) Geldfluss aus der voranschlagswirksamen Gebarung (Saldo 3 + Saldo 4)							-3 600,00	-32 400,00	-19 978,82

		MVAG		VC QU	Ergebnisvoranschlag			Finanzierungsvoranschlag		
		EH	FH		VA 2024	VA 2023	RA 2022	VA 2024	VA 2023	RA 2022
<b>324</b>	<b>Maßnahmen zur Förderung der darstellenden Kunst</b>									
<b>SA 0 / SA 1</b>	<b>(0) Nettoergebnis (21 - 22) / (1) Geldfluss operative Gebarung (31 – 32)</b>				<b>-49 700,00</b>	<b>-100 600,00</b>	<b>-56 633,12</b>	<b>-49 600,00</b>	<b>-100 500,00</b>	<b>-55 895,87</b>
<b>SA00</b>	<b>Saldo (00) Nettoergebnis nach Haushaltsrücklagen (Saldo 0 + Saldo 01)</b>				<b>-49 700,00</b>	<b>-100 600,00</b>	<b>-100 600,00</b>			
<b>SA2</b>	<b>Saldo (2) Geldfluss aus der Investiven Gebarung (33 – 34)</b>							<b>0,00</b>	<b>0,00</b>	<b>-4 336,67</b>
<b>SA3</b>	<b>Saldo (3) Nettofinanzierungssaldo (Saldo 1 + Saldo 2)</b>							<b>-49 600,00</b>	<b>-100 500,00</b>	<b>-60 232,54</b>
<b>SA4</b>	<b>Saldo (4) Geldfluss aus der Finanzierungstätigkeit (35 – 36)</b>							<b>0,00</b>	<b>0,00</b>	<b>0,00</b>
<b>SA5</b>	<b>Saldo (5) Geldfluss aus der voranschlagswirksamen Gebarung (Saldo 3 + Saldo 4)</b>							<b>-49 600,00</b>	<b>-100 500,00</b>	<b>-60 232,54</b>
<b>324000</b>	<b>Darstellende Kunst (Theater/Konzerte)</b>									
<b>Operative Gebarung</b>										
2/324000+828000	Rückersätze von Ausgaben	2116	3116	18	0,00	0,00	2 009,60	0,00	0,00	2 009,60
2/324000+829000	Sonstige Einnahmen	2116	3116	18	100,00	100,00	34,86	100,00	100,00	34,86
2/324000+861000	Transfers von Ländern, Landesfonds und Landeskammern	2121	3121	15	0,00	5 500,00	5 000,00	0,00	5 500,00	5 000,00
2/324000+861100	Transfers von Ländern, Landesfonds und Landeskammern - Bedarfszuweisungsmittel operative Gebarung	2121	3121	15	0,00	500,00	500,00	0,00	500,00	500,00
2/324000+864000	Transfers von Unternehmen (ohne Finanzunternehmen) und andere	2123	3123	16	3 000,00	3 000,00	0,00	3 000,00	3 000,00	0,00
2/324000+868000	Laufende Transferzahlungen von privaten Haushalten	2124	3124	16	30 000,00	37 000,00	20 682,24	30 000,00	37 000,00	20 140,97
<b>SU 21 / 31</b>	<b>Summe Erträge / Einzahlungen operative Gebarung</b>				<b>33 100,00</b>	<b>46 100,00</b>	<b>28 226,70</b>	<b>33 100,00</b>	<b>46 100,00</b>	<b>27 685,43</b>
1/324000-400000	Geringwertige Wirtschaftsgüter des Anlagevermögens	2221	3221	23	1 500,00	1 500,00	336,97	1 500,00	1 500,00	336,97
1/324000-402000	Materialien (soweit nicht zugeordnet)	2221	3221	23	2 500,00	3 000,00	2 266,43	2 500,00	3 000,00	2 266,43
1/324000-413000	Handelswaren	2221	3221	23	500,00	1 000,00	159,49	500,00	1 000,00	159,49
1/324000-620000	Personen und Gütertransporte	2222	3222	24	0,00	0,00	2 513,63	0,00	0,00	2 513,63
1/324000-621000	Sonstige Transporte	2222	3222	24	5 000,00	5 000,00	0,00	5 000,00	5 000,00	0,00
1/324000-680700	Planmäßige Abschreibung	2226			100,00	100,00	397,67	0,00	0,00	0,00
1/324000-700000	Mietzinse	2223	3223	24	1 000,00	1 400,00	65,85	1 000,00	1 400,00	65,85
1/324000-710000	Öffentliche Abgaben (Ausgaben), ohne Gebühren gem. FAG	2225	3225	24	100,00	100,00	0,00	100,00	100,00	0,00
1/324000-720009	Vergütungen zwischen Verwaltungszweigen	2225	3225	24	0,00	15 000,00	6 937,84	0,00	15 000,00	6 937,84
1/324000-720109	Vergütungen zwischen Verwaltungszweigen	2225	3225	24	10 000,00	0,00	0,00	10 000,00	0,00	0,00
1/324000-722000	Rückersätze von Einnahmen	2225	3225	24	100,00	100,00	2 762,09	100,00	100,00	2 762,09
1/324000-728000	Entgelte für sonstige Leistungen	2225	3225	24	48 000,00	78 000,00	32 719,85	48 000,00	78 000,00	31 839,00
1/324000-757000	Lfd. Transferzahlung. an private Org. ohne Erwerbszweck	2234	3234	27	0,00	0,00	3 000,00	0,00	0,00	3 000,00

		MVAG		VC QU	Ergebnisvoranschlag			Finanzierungsvoranschlag		
		EH	FH		VA 2024	VA 2023	RA 2022	VA 2024	VA 2023	RA 2022
1/324000-757100	Subventionen an Vereine	2234	3234	27	14 000,00	41 500,00	33 700,00	14 000,00	41 500,00	33 700,00
<b>SU 22 / 32</b>	<b>Summe Aufwendungen / Auszahlungen operative Gebarung</b>				<b>82 800,00</b>	<b>146 700,00</b>	<b>84 859,82</b>	<b>82 700,00</b>	<b>146 600,00</b>	<b>83 581,30</b>
<b>SA 0 / SA 1</b>	<b>(0) Nettoergebnis (21 - 22) / (1) Geldfluss operative Gebarung (31 - 32)</b>				<b>-49 700,00</b>	<b>-100 600,00</b>	<b>-56 633,12</b>	<b>-49 600,00</b>	<b>-100 500,00</b>	<b>-55 895,87</b>
<b>SA01</b>	<b>Saldo (01) Haushaltsrücklagen (230 - 240)</b>				<b>0,00</b>	<b>0,00</b>	<b>0,00</b>	<b>0,00</b>	<b>0,00</b>	<b>0,00</b>
<b>SA00</b>	<b>Saldo (00) Nettoergebnis nach Haushaltsrücklagen (Saldo 0 + Saldo 01)</b>				<b>-49 700,00</b>	<b>-100 600,00</b>	<b>-56 633,12</b>			
<b>Investive Gebarung</b>										
<b>SU 33</b>	<b>Summe Einzahlungen investive Gebarung</b>							<b>0,00</b>	<b>0,00</b>	<b>0,00</b>
1/324000-042000	Amts-, Betriebs- und Geschäftsausstattung		3415	2 41	0,00	0,00	0,00	0,00	0,00	4 336,67
<b>SU 34</b>	<b>Summe Auszahlungen investive Gebarung</b>							<b>0,00</b>	<b>0,00</b>	<b>4 336,67</b>
<b>SA2</b>	<b>Saldo (2) Geldfluss aus der Investiven Gebarung (33 - 34)</b>							<b>0,00</b>	<b>0,00</b>	<b>-4 336,67</b>
<b>SA3</b>	<b>Saldo (3) Nettofinanzierungssaldo (Saldo 1 + Saldo 2)</b>							<b>-49 600,00</b>	<b>-100 500,00</b>	<b>-60 232,54</b>
<b>Finanzierungstätigkeit</b>										
<b>SU 35</b>	<b>Summe Einzahlungen aus der Finanzierungstätigkeit</b>							<b>0,00</b>	<b>0,00</b>	<b>0,00</b>
<b>SU 36</b>	<b>Summe Auszahlungen aus der Finanzierungstätigkeit</b>							<b>0,00</b>	<b>0,00</b>	<b>0,00</b>
<b>SA4</b>	<b>Saldo (4) Geldfluss aus der Finanzierungstätigkeit (35 - 36)</b>							<b>0,00</b>	<b>0,00</b>	<b>0,00</b>
<b>SA5</b>	<b>Saldo (5) Geldfluss aus der voranschlagswirksamen Gebarung (Saldo 3 + Saldo 4)</b>							<b>-49 600,00</b>	<b>-100 500,00</b>	<b>-60 232,54</b>
<b>33</b>	<b>Schrifttum, Literatur und Sprache</b>									
<b>SA 0 / SA 1</b>	<b>(0) Nettoergebnis (21 - 22) / (1) Geldfluss operative Gebarung (31 - 32)</b>				<b>-11 500,00</b>	<b>-37 400,00</b>	<b>-9 502,90</b>	<b>-11 500,00</b>	<b>-37 400,00</b>	<b>-9 502,90</b>
<b>SA00</b>	<b>Saldo (00) Nettoergebnis nach Haushaltsrücklagen (Saldo 0 + Saldo 01)</b>				<b>-11 500,00</b>	<b>-37 400,00</b>	<b>-37 400,00</b>			
<b>SA2</b>	<b>Saldo (2) Geldfluss aus der Investiven Gebarung (33 - 34)</b>							<b>0,00</b>	<b>0,00</b>	<b>0,00</b>
<b>SA3</b>	<b>Saldo (3) Nettofinanzierungssaldo (Saldo 1 + Saldo 2)</b>							<b>-11 500,00</b>	<b>-37 400,00</b>	<b>-9 502,90</b>
<b>SA4</b>	<b>Saldo (4) Geldfluss aus der Finanzierungstätigkeit (35 - 36)</b>							<b>0,00</b>	<b>0,00</b>	<b>0,00</b>
<b>SA5</b>	<b>Saldo (5) Geldfluss aus der voranschlagswirksamen Gebarung (Saldo 3 + Saldo 4)</b>							<b>-11 500,00</b>	<b>-37 400,00</b>	<b>-9 502,90</b>
<b>330</b>	<b>Förderung von Schrifttum, Literatur und Sprache</b>									
<b>SA 0 / SA 1</b>	<b>(0) Nettoergebnis (21 - 22) / (1) Geldfluss operative Gebarung (31 - 32)</b>				<b>-11 500,00</b>	<b>-37 400,00</b>	<b>-9 502,90</b>	<b>-11 500,00</b>	<b>-37 400,00</b>	<b>-9 502,90</b>
<b>SA00</b>	<b>Saldo (00) Nettoergebnis nach Haushaltsrücklagen (Saldo 0 + Saldo 01)</b>				<b>-11 500,00</b>	<b>-37 400,00</b>	<b>-37 400,00</b>			
<b>SA2</b>	<b>Saldo (2) Geldfluss aus der Investiven Gebarung (33 - 34)</b>							<b>0,00</b>	<b>0,00</b>	<b>0,00</b>
<b>SA3</b>	<b>Saldo (3) Nettofinanzierungssaldo (Saldo 1 + Saldo 2)</b>							<b>-11 500,00</b>	<b>-37 400,00</b>	<b>-9 502,90</b>
<b>SA4</b>	<b>Saldo (4) Geldfluss aus der Finanzierungstätigkeit (35 - 36)</b>							<b>0,00</b>	<b>0,00</b>	<b>0,00</b>
<b>SA5</b>	<b>Saldo (5) Geldfluss aus der voranschlagswirksamen Gebarung (Saldo 3 + Saldo 4)</b>							<b>-11 500,00</b>	<b>-37 400,00</b>	<b>-9 502,90</b>
<b>330000</b>	<b>Förderung von Schrifttum, Literatur und Sprache</b>									
<b>Operative Gebarung</b>										
2/330000+808000	Veräußerung von Handelswaren	2116	3116	16	2 100,00	8 100,00	0,00	2 100,00	8 100,00	0,00
2/330000+861000	Transfers von Ländern, Landesfonds und Landeskammern	2121	3121	15	0,00	2 000,00	6 000,00	0,00	2 000,00	6 000,00

		MVAG		VC QU	Ergebnisvoranschlag			Finanzierungsvoranschlag		
		EH	FH		VA 2024	VA 2023	RA 2022	VA 2024	VA 2023	RA 2022
2/330000+868000	Laufende Transferzahlungen von privaten Haushalten	2124	3124	16	100,00	100,00	0,00	100,00	100,00	0,00
<b>SU 21 / 31</b>	<b>Summe Erträge / Einzahlungen operative Gebarung</b>				<b>2 200,00</b>	<b>10 200,00</b>	<b>6 000,00</b>	<b>2 200,00</b>	<b>10 200,00</b>	<b>6 000,00</b>
1/330000-402000	Materialien (soweit nicht zugeordnet)	2221	3221	23	1 000,00	6 000,00	420,60	1 000,00	6 000,00	420,60
1/330000-413000	Handelswaren	2221	3221	23	500,00	17 000,00	198,64	500,00	17 000,00	198,64
1/330000-720009	Vergütungen zwischen Verwaltungszweigen	2225	3225	24	0,00	2 000,00	0,00	0,00	2 000,00	0,00
1/330000-726000	Mitgliedsbeiträge an Institutionen (im Inland)	2225	3225	24	600,00	600,00	325,90	600,00	600,00	325,90
1/330000-728000	Entgelte für sonstige Leistungen	2225	3225	24	11 600,00	11 000,00	14 557,76	11 600,00	11 000,00	14 557,76
1/330000-757100	Transfers an private Organisationen ohne Erwerbszweck	2234	3234	27	0,00	11 000,00	0,00	0,00	11 000,00	0,00
<b>SU 22 / 32</b>	<b>Summe Aufwendungen / Auszahlungen operative Gebarung</b>				<b>13 700,00</b>	<b>47 600,00</b>	<b>15 502,90</b>	<b>13 700,00</b>	<b>47 600,00</b>	<b>15 502,90</b>
<b>SA 0 / SA 1</b>	<b>(0) Nettoergebnis (21 - 22) / (1) Geldfluss operative Gebarung (31 - 32)</b>				<b>-11 500,00</b>	<b>-37 400,00</b>	<b>-9 502,90</b>	<b>-11 500,00</b>	<b>-37 400,00</b>	<b>-9 502,90</b>
<b>SA01</b>	<b>Saldo (01) Haushaltsrücklagen (230 - 240)</b>				<b>0,00</b>	<b>0,00</b>	<b>0,00</b>	<b>0,00</b>	<b>0,00</b>	<b>0,00</b>
<b>SA00</b>	<b>Saldo (00) Nettoergebnis nach Haushaltsrücklagen (Saldo 0 + Saldo 01)</b>				<b>-11 500,00</b>	<b>-37 400,00</b>	<b>-9 502,90</b>			
<b>Investive Gebarung</b>										
<b>SU 33</b>	<b>Summe Einzahlungen investive Gebarung</b>							<b>0,00</b>	<b>0,00</b>	<b>0,00</b>
<b>SU 34</b>	<b>Summe Auszahlungen investive Gebarung</b>							<b>0,00</b>	<b>0,00</b>	<b>0,00</b>
<b>SA2</b>	<b>Saldo (2) Geldfluss aus der Investiven Gebarung (33 - 34)</b>							<b>0,00</b>	<b>0,00</b>	<b>0,00</b>
<b>SA3</b>	<b>Saldo (3) Nettofinanzierungssaldo (Saldo 1 + Saldo 2)</b>							<b>-11 500,00</b>	<b>-37 400,00</b>	<b>-9 502,90</b>
<b>Finanzierungstätigkeit</b>										
<b>SU 35</b>	<b>Summe Einzahlungen aus der Finanzierungstätigkeit</b>							<b>0,00</b>	<b>0,00</b>	<b>0,00</b>
<b>SU 36</b>	<b>Summe Auszahlungen aus der Finanzierungstätigkeit</b>							<b>0,00</b>	<b>0,00</b>	<b>0,00</b>
<b>SA4</b>	<b>Saldo (4) Geldfluss aus der Finanzierungstätigkeit (35 - 36)</b>							<b>0,00</b>	<b>0,00</b>	<b>0,00</b>
<b>SA5</b>	<b>Saldo (5) Geldfluss aus der voranschlagswirksamen Gebarung (Saldo 3 + Saldo 4)</b>							<b>-11 500,00</b>	<b>-37 400,00</b>	<b>-9 502,90</b>

		MVAG		VC QU	Ergebnisvoranschlag			Finanzierungsvoranschlag		
		EH	FH		VA 2024	VA 2023	RA 2022	VA 2024	VA 2023	RA 2022
<b>34</b>	<b>Museen und sonstige Sammlungen</b>									
SA 0 / SA 1	(0) Nettoergebnis (21 - 22) / (1) Geldfluss operative Gebarung (31 – 32)				-341 300,00	-293 600,00	-262 575,50	-334 600,00	-286 100,00	-203 090,93
SA00	Saldo (00) Nettoergebnis nach Haushaltsrücklagen (Saldo 0 + Saldo 01)				-341 300,00	-293 600,00	-293 600,00			
SA2	Saldo (2) Geldfluss aus der Investiven Gebarung (33 – 34)							-2 000,00	33 000,00	-36 501,35
SA3	Saldo (3) Nettofinanzierungssaldo (Saldo 1 + Saldo 2)							-336 600,00	-253 100,00	-239 592,28
SA4	Saldo (4) Geldfluss aus der Finanzierungstätigkeit (35 – 36)							0,00	0,00	0,00
SA5	Saldo (5) Geldfluss aus der voranschlagswirksamen Gebarung (Saldo 3 + Saldo 4)							-336 600,00	-253 100,00	-239 592,28
<b>340</b>	<b>Museen</b>									
SA 0 / SA 1	(0) Nettoergebnis (21 - 22) / (1) Geldfluss operative Gebarung (31 – 32)				-341 300,00	-293 600,00	-262 575,50	-334 600,00	-286 100,00	-203 090,93
SA00	Saldo (00) Nettoergebnis nach Haushaltsrücklagen (Saldo 0 + Saldo 01)				-341 300,00	-293 600,00	-293 600,00			
SA2	Saldo (2) Geldfluss aus der Investiven Gebarung (33 – 34)							-2 000,00	33 000,00	-36 501,35
SA3	Saldo (3) Nettofinanzierungssaldo (Saldo 1 + Saldo 2)							-336 600,00	-253 100,00	-239 592,28
SA4	Saldo (4) Geldfluss aus der Finanzierungstätigkeit (35 – 36)							0,00	0,00	0,00
SA5	Saldo (5) Geldfluss aus der voranschlagswirksamen Gebarung (Saldo 3 + Saldo 4)							-336 600,00	-253 100,00	-239 592,28
<b>340000</b>	<b>Museum im Lavanthaus</b>									
<b>Operative Gebarung</b>										
2/340000+808000	Veräußerung von Handelswaren	2116	3116	16	400,00	400,00	1 972,13	400,00	400,00	1 668,95
2/340000+813000	Erträge aus der Auflösung von Investitionszuschüssen (Kapitaltransfers)	2127			2 500,00	2 500,00	2 500,00	0,00	0,00	0,00
2/340000+817200	Erträge aus der Auflösung von sonstigen Rückstellungen - nicht konsumierte Urlaube	2117			0,00	0,00	485,91	0,00	0,00	0,00
2/340000+817210	Erträge aus der Auflösung von sonstigen Rückstellungen - nicht konsumierte Zeitguthaben	2117			0,00	0,00	75,59	0,00	0,00	0,00
2/340000+817500	Erträge aus der Auflösung von sonstigen Rückstellungen - Jubiläumszuwendungen	2117			0,00	0,00	5 697,74	0,00	0,00	0,00
2/340000+828000	Rückersätze von Ausgaben	2116	3116	18	0,00	0,00	0,00	0,00	0,00	54 940,51
2/340000+829000	Sonstige Einnahmen	2116	3116	18	100,00	100,00	343,07	100,00	100,00	343,07
2/340000+861000	Transfers von Ländern, Landesfonds und Landeskammern	2121	3121	15	15 000,00	15 000,00	15 000,00	15 000,00	15 000,00	15 000,00
2/340000+861100	Transfers von Ländern, Landesfonds und Landeskammern - Bedarfszuweisungsmittel operative Gebarung, BZ außerhalb des Rahmens	2121	3121	15	10 000,00	10 000,00	17 500,00	10 000,00	10 000,00	17 500,00
2/340000+868000	Lfd.Transferzahlg.v. privaten Haushalten (Eintritte)	2124	3124	16	15 000,00	15 000,00	6 709,09	15 000,00	15 000,00	6 709,09
2/340000+868100	Lfd.Transferzahlg.v. privaten Haushalten (Stadtführungen)	2124	3124	16	3 000,00	3 000,00	2 773,38	3 000,00	3 000,00	2 773,38
<b>SU 21 / 31</b>	<b>Summe Erträge / Einzahlungen operative Gebarung</b>				<b>46 000,00</b>	<b>46 000,00</b>	<b>53 056,91</b>	<b>43 500,00</b>	<b>43 500,00</b>	<b>98 935,00</b>

		MVAG		VC QU	Ergebnisvoranschlag			Finanzierungsvoranschlag		
		EH	FH		VA 2024	VA 2023	RA 2022	VA 2024	VA 2023	RA 2022
1/340000-400000	Geringwertige Wirtschaftsgüter des Anlagevermögens	2221	3221	23	1 000,00	1 000,00	7 152,29	1 000,00	1 000,00	7 152,29
1/340000-413000	Handelswaren	2221	3221	23	300,00	300,00	0,00	300,00	300,00	0,00
1/340000-454000	Reinigungsmittel	2221	3221	23	500,00	300,00	270,60	500,00	300,00	270,60
1/340000-456000	Schreib-,Zeichen-u. sonst. Büromittel	2221	3221	23	300,00	300,00	531,66	300,00	300,00	531,66
1/340000-456100	Ankauf Toner	2221	3221	23	500,00	500,00	423,95	500,00	500,00	423,95
1/340000-457000	Druckwerke	2221	3221	23	1 500,00	1 500,00	9 053,83	1 500,00	1 500,00	9 053,83
1/340000-458000	Mittel zur ärztlichen Betreuung und Gesundheitsvorsorge	2221	3221	23	100,00	0,00	0,00	100,00	0,00	0,00
1/340000-459000	Sonstige Verbrauchsgüter	2221	3221	23	500,00	500,00	1 411,02	500,00	500,00	1 411,02
1/340000-510000	Geldbezüge f. VB d. Verwaltung	2211	3211	20	68 900,00	63 100,00	59 348,68	68 900,00	63 100,00	59 348,68
1/340000-511000	Geldbezüge für Vertragsbedienstete in handw.Verwend.	2211	3211	20	2 100,00	6 800,00	5 949,82	2 100,00	6 800,00	5 949,82
1/340000-522000	Geldbezüge der nicht ganzjährig beschäftigten Angestellten	2211	3211	20	2 400,00	0,00	0,00	2 400,00	0,00	0,00
1/340000-523000	Geldbezüge Arbeiter nicht ganzjährig beschäftigt	2211	3211	20	5 000,00	0,00	0,00	5 000,00	0,00	0,00
1/340000-563000	Sonstige Aufwandsentschädigungen	2213	3213	20	300,00	200,00	216,60	300,00	200,00	216,60
1/340000-565000	Mehrleistungsvergütungen	2211	3211	20	0,00	0,00	1 088,00	0,00	0,00	1 088,00
1/340000-565100	Mehrleistungsvergütungen (Qualitative Mehrleistung)	2211	3211	20	0,00	0,00	2 242,82	0,00	0,00	2 242,82
1/340000-567000	Belohnungen und Geldaushilfen	2213	3213	20	200,00	100,00	132,21	200,00	100,00	132,21
1/340000-569000	Sonstige Nebengebühren	2211	3211	20	800,00	700,00	1 248,33	800,00	700,00	1 248,33
1/340000-569300	Sonst.Nebengebühren (Fehlgeldentsch.)	2211	3211	20	0,00	0,00	350,28	0,00	0,00	350,28
1/340000-580000	Dienstgeberbeitrag zum Ausgleichsfonds für FB	2212	3212	20	2 600,00	2 500,00	2 740,57	2 600,00	2 500,00	2 740,57
1/340000-581100	Betriebliche Kollektivversicherung § 72 K-GMG	2212	3212	20	0,00	0,00	10,52	0,00	0,00	10,52
1/340000-582000	Sonstige Dienstgeberbeiträge zur sozialen Sicherheit	2212	3212	20	15 000,00	15 000,00	14 981,79	15 000,00	15 000,00	14 981,79
1/340000-588000	Kommunalsteuer	2212	3212	20	400,00	300,00	478,44	400,00	300,00	478,44
1/340000-592000	Dotierung von Rückstellungen für Jubiläumswendungen	2214			1 400,00	1 500,00	1 339,66	0,00	0,00	0,00
1/340000-593000	Dotierung von Rückstellungen für nicht konsumierte Urlaube	2214			0,00	0,00	1 210,53	0,00	0,00	0,00
1/340000-593100	Dotierung von Rückstellungen für nicht konsumierte Zeitguthaben	2214			0,00	0,00	10,12	0,00	0,00	0,00
1/340000-600000	Strom	2222	3222	24	8 000,00	8 000,00	2 598,36	8 000,00	8 000,00	2 598,36
1/340000-614000	Instandhaltung von Gebäuden	2224	3224	24	500,00	500,00	97,41	500,00	500,00	97,41
1/340000-618000	Instandhaltung von sonstigen Anlagen	2224	3224	24	1 000,00	1 500,00	56,75	1 000,00	1 500,00	56,75
1/340000-630000	Postdienste	2222	3222	24	3 300,00	3 300,00	524,54	3 300,00	3 300,00	529,59
1/340000-631000	Telekommunikationsdienste	2222	3222	24	200,00	200,00	225,78	200,00	200,00	225,58

		MVAG		VC QU	Ergebnisvoranschlag			Finanzierungsvoranschlag		
		EH	FH		VA 2024	VA 2023	RA 2022	VA 2024	VA 2023	RA 2022
1/340000-670000	Versicherungen	2222	3222	24	6 000,00	6 000,00	5 270,17	6 000,00	6 000,00	5 270,17
1/340000-680600	Planmäßige Abschreibung	2226			100,00	100,00	44,00	0,00	0,00	0,00
1/340000-680700	Planmäßige Abschreibung	2226			7 700,00	8 400,00	10 404,62	0,00	0,00	0,00
1/340000-683000	Verluste aus dem Abgang von Sachanlagen und immateriellen Vermögenswerten	2226			0,00	0,00	752,40	0,00	0,00	0,00
1/340000-700000	Mietzinse	2223	3223	24	170 000,00	155 000,00	141 352,39	170 000,00	155 000,00	141 352,39
1/340000-710000	Öffentliche Abgaben ohne Gebühren gemäß FAG	2225	3225	24	500,00	500,00	0,00	500,00	500,00	0,00
1/340000-720009	Vergütungen zwischen Verwaltungszweigen	2225	3225	24	0,00	1 500,00	841,88	0,00	1 500,00	841,88
1/340000-720109	Vergütungen zwischen Verwaltungszweigen	2225	3225	24	1 500,00	0,00	0,00	1 500,00	0,00	0,00
1/340000-720400	Kostenbeiträge (GSZ - Pensionsbeiträge)	2225	3225	24	0,00	0,00	18 233,19	0,00	0,00	18 233,19
1/340000-724000	Reisegebühren	2225	3225	24	500,00	100,00	136,80	500,00	100,00	136,80
1/340000-726000	Mitgliedsbeiträge an Institutionen	2225	3225	24	200,00	200,00	52,00	200,00	200,00	52,00
1/340000-728000	Entgelte für sonstige Leistungen	2225	3225	24	46 000,00	59 000,00	24 634,77	46 000,00	59 000,00	24 784,77
1/340000-728001	Entgelte für sonstige Leistungen	2225	3225	24	5 000,00	0,00	0,00	5 000,00	0,00	0,00
1/340000-729000	Sonstige Aufwendungen	2225	3225	24	0,00	0,00	20,00	0,00	0,00	20,00
1/340000-757100	Transfers an private Organisationen ohne Erwerbszweck	2234	3234	27	0,00	8 000,00	0,00	0,00	8 000,00	0,00
<b>SU 22 / 32</b>	<b>Summe Aufwendungen / Auszahlungen operative Gebarung</b>				<b>354 300,00</b>	<b>346 900,00</b>	<b>315 436,78</b>	<b>345 100,00</b>	<b>336 900,00</b>	<b>301 830,30</b>
<b>SA 0 / SA 1</b>	<b>(0) Nettoergebnis (21 - 22) / (1) Geldfluss operative Gebarung (31 - 32)</b>				<b>-308 300,00</b>	<b>-300 900,00</b>	<b>-262 379,87</b>	<b>-301 600,00</b>	<b>-293 400,00</b>	<b>-202 895,30</b>
<b>SA01</b>	<b>Saldo (01) Haushaltsrücklagen (230 - 240)</b>				<b>0,00</b>	<b>0,00</b>	<b>0,00</b>	<b>0,00</b>	<b>0,00</b>	<b>0,00</b>
<b>SA00</b>	<b>Saldo (00) Nettoergebnis nach Haushaltsrücklagen (Saldo 0 + Saldo 01)</b>				<b>-308 300,00</b>	<b>-300 900,00</b>	<b>-262 379,87</b>			
<b>Investive Gebarung</b>										
2/340000+301200	Kapitaltransfers von Ländern, Landesfonds und Landeskammern - BZ außerhalb des Rahmen		3331	2 33	0,00	0,00	0,00	0,00	0,00	2 500,00
<b>SU 33</b>	<b>Summe Einzahlungen investive Gebarung</b>							<b>0,00</b>	<b>0,00</b>	<b>2 500,00</b>
1/340000-042000	Amts-, Betriebs- und Geschäftsausstattung		3415	2 41	0,00	0,00	0,00	2 000,00	2 000,00	0,00
1/340000-046000	Kulturgüter beweglich		3416	2 41	0,00	0,00	0,00	0,00	0,00	2 954,54
1/340000-070000	Aktivierungsfähige Rechte (immaterielle Vermögenswerte)		3411	2 42	0,00	0,00	0,00	0,00	1 000,00	0,00
<b>SU 34</b>	<b>Summe Auszahlungen investive Gebarung</b>							<b>2 000,00</b>	<b>3 000,00</b>	<b>2 954,54</b>
<b>SA2</b>	<b>Saldo (2) Geldfluss aus der Investiven Gebarung (33 - 34)</b>							<b>-2 000,00</b>	<b>-3 000,00</b>	<b>-454,54</b>
<b>SA3</b>	<b>Saldo (3) Nettofinanzierungssaldo (Saldo 1 + Saldo 2)</b>							<b>-303 600,00</b>	<b>-296 400,00</b>	<b>-203 349,84</b>
<b>Finanzierungstätigkeit</b>										
<b>SU 35</b>	<b>Summe Einzahlungen aus der Finanzierungstätigkeit</b>							<b>0,00</b>	<b>0,00</b>	<b>0,00</b>
<b>SU 36</b>	<b>Summe Auszahlungen aus der Finanzierungstätigkeit</b>							<b>0,00</b>	<b>0,00</b>	<b>0,00</b>

		MVAG		VC QU	Ergebnisvoranschlag			Finanzierungsvoranschlag		
		EH	FH		VA 2024	VA 2023	RA 2022	VA 2024	VA 2023	RA 2022
<b>SA4</b>	<b>Saldo (4) Geldfluss aus der Finanzierungstätigkeit (35 – 36)</b>							<b>0,00</b>	<b>0,00</b>	<b>0,00</b>
<b>SA5</b>	<b>Saldo (5) Geldfluss aus der voranschlagswirksamen Gebarung (Saldo 3 + Saldo 4)</b>							<b>-303 600,00</b>	<b>-296 400,00</b>	<b>-203 349,84</b>
<b>340004</b>	<b>Infopoint – Kriegsgefangenenlager Stalag XVIII A</b>									
<b>Operative Gebarung</b>										
6/340004+860000	Transfers von Bund, Bundesfonds und Bundeskammern	2121	3121	1 15	0,00	6 200,00	0,00	0,00	6 200,00	0,00
6/340004+861000	Transfers von Ländern, Landesfonds und Landeskammern	2121	3121	1 15	0,00	4 100,00	0,00	0,00	4 100,00	0,00
6/340004+888000	Transfers von der Europäischen Union	2125	3125	1 15	0,00	5 100,00	0,00	0,00	5 100,00	0,00
<b>SU 21 / 31</b>	<b>Summe Erträge / Einzahlungen operative Gebarung</b>				<b>0,00</b>	<b>15 400,00</b>	<b>0,00</b>	<b>0,00</b>	<b>15 400,00</b>	<b>0,00</b>
1/340004-619000	Instandhaltung von Sonderanlagen	2224	3224	24	5 000,00	5 000,00	0,00	5 000,00	5 000,00	0,00
5/340004-659000	Geldverkehrs- und Bankspesen	2244	3244	24	0,00	100,00	0,00	0,00	100,00	0,00
5/340004-720009	Vergütungen zwischen Verwaltungszweigen	2225	3225	1 24	0,00	0,00	195,63	0,00	0,00	195,63
1/340004-720009	Kostenbeiträge (Kostenersätze) für Leistungen	2225	3225	24	0,00	3 000,00	0,00	0,00	3 000,00	0,00
1/340004-720109	Vergütungen zwischen Verwaltungszweigen	2225	3225	24	3 000,00	0,00	0,00	3 000,00	0,00	0,00
5/340004-722000	Rückersätze von Erträgen	2225	3225	1	25 000,00	0,00	0,00	25 000,00	0,00	0,00
<b>SU 22 / 32</b>	<b>Summe Aufwendungen / Auszahlungen operative Gebarung</b>				<b>33 000,00</b>	<b>8 100,00</b>	<b>195,63</b>	<b>33 000,00</b>	<b>8 100,00</b>	<b>195,63</b>
<b>SA 0 / SA 1</b>	<b>(0) Nettoergebnis (21 - 22) / (1) Geldfluss operative Gebarung (31 – 32)</b>				<b>-33 000,00</b>	<b>7 300,00</b>	<b>-195,63</b>	<b>-33 000,00</b>	<b>7 300,00</b>	<b>-195,63</b>
6/340004+895000	Entnahmen von allgemeinen Haushaltsrücklagen	2301		1	0,00	0,00	36 242,44	0,00	0,00	0,00
<b>SA01</b>	<b>Saldo (01) Haushaltsrücklagen (230 - 240)</b>				<b>0,00</b>	<b>0,00</b>	<b>36 242,44</b>	<b>0,00</b>	<b>0,00</b>	<b>0,00</b>
<b>SA00</b>	<b>Saldo (00) Nettoergebnis nach Haushaltsrücklagen (Saldo 0 + Saldo 01)</b>				<b>-33 000,00</b>	<b>7 300,00</b>	<b>36 046,81</b>			
<b>Investive Gebarung</b>										
6/340004+300000	Kapitaltransfers von Bund, Bundesfonds und Bundeskammern (Zukunftsfonds der Republik Österreich)		3331	1 33	0,00	0,00	0,00	0,00	0,00	5 000,00
6/340004+300010	Kapitaltransfers von Bund, Bundesfonds und Bundeskammern (Bundesministerium für Kunst und Kultur)		3331	1 33	0,00	0,00	0,00	0,00	0,00	14 000,00
6/340004+301000	Kapitaltransfers von Ländern, Landesfonds und Landeskammern		3331	1 33	0,00	0,00	0,00	0,00	0,00	14 000,00
6/340004+305000	Kapitaltransfers von Unternehmen (ohne Finanzunternehmen) - Geldspenden		3333	1 34	0,00	0,00	0,00	0,00	0,00	4 500,00
6/340004+307000	Kapitaltransfers von privaten Haushalten und privaten Organisationen ohne Erwerbszweck und andere		3334	1 34	0,00	0,00	0,00	0,00	0,00	25 000,00
6/340004+308000	Kapitaltransfers vom Ausland - Geldspenden		3335	1 34	0,00	0,00	0,00	0,00	0,00	12 371,97



		MVAG		VC QU	Ergebnisvoranschlag			Finanzierungsvoranschlag		
		EH	FH		VA 2024	VA 2023	RA 2022	VA 2024	VA 2023	RA 2022
6/340004+309000	Kapitaltransfers von der Europäischen Union	3335	1	33	0,00	0,00	0,00	0,00	36 000,00	0,00
<b>SU 33</b>	<b>Summe Einzahlungen investive Gebarung</b>							<b>0,00</b>	<b>36 000,00</b>	<b>74 871,97</b>
5/340004-015000	Kulturgüter unbeweglich	3416	1	40	0,00	0,00	0,00	0,00	0,00	110 918,78
<b>SU 34</b>	<b>Summe Auszahlungen investive Gebarung</b>							<b>0,00</b>	<b>0,00</b>	<b>110 918,78</b>
<b>SA2</b>	<b>Saldo (2) Geldfluss aus der Investiven Gebarung (33 – 34)</b>							<b>0,00</b>	<b>36 000,00</b>	<b>-36 046,81</b>
<b>SA3</b>	<b>Saldo (3) Nettofinanzierungssaldo (Saldo 1 + Saldo 2)</b>							<b>-33 000,00</b>	<b>43 300,00</b>	<b>-36 242,44</b>
<b>Finanzierungstätigkeit</b>										
<b>SU 35</b>	<b>Summe Einzahlungen aus der Finanzierungstätigkeit</b>							<b>0,00</b>	<b>0,00</b>	<b>0,00</b>
<b>SU 36</b>	<b>Summe Auszahlungen aus der Finanzierungstätigkeit</b>							<b>0,00</b>	<b>0,00</b>	<b>0,00</b>
<b>SA4</b>	<b>Saldo (4) Geldfluss aus der Finanzierungstätigkeit (35 – 36)</b>							<b>0,00</b>	<b>0,00</b>	<b>0,00</b>
<b>SA5</b>	<b>Saldo (5) Geldfluss aus der voranschlagswirksamen Gebarung (Saldo 3 + Saldo 4)</b>							<b>-33 000,00</b>	<b>43 300,00</b>	<b>-36 242,44</b>
<b>36</b>	<b>Heimatspflege</b>									
<b>SA 0 / SA 1</b>	<b>(0) Nettoergebnis (21 - 22) / (1) Geldfluss operative Gebarung (31 – 32)</b>				<b>-600 500,00</b>	<b>-614 500,00</b>	<b>-511 211,73</b>	<b>-596 700,00</b>	<b>-610 500,00</b>	<b>-510 138,02</b>
<b>SA00</b>	<b>Saldo (00) Nettoergebnis nach Haushaltsrücklagen (Saldo 0 + Saldo 01)</b>				<b>-600 500,00</b>	<b>-614 500,00</b>	<b>-614 500,00</b>			
<b>SA2</b>	<b>Saldo (2) Geldfluss aus der Investiven Gebarung (33 – 34)</b>							<b>0,00</b>	<b>-1 000,00</b>	<b>0,00</b>
<b>SA3</b>	<b>Saldo (3) Nettofinanzierungssaldo (Saldo 1 + Saldo 2)</b>							<b>-596 700,00</b>	<b>-611 500,00</b>	<b>-510 138,02</b>
<b>SA4</b>	<b>Saldo (4) Geldfluss aus der Finanzierungstätigkeit (35 – 36)</b>							<b>0,00</b>	<b>0,00</b>	<b>0,00</b>
<b>SA5</b>	<b>Saldo (5) Geldfluss aus der voranschlagswirksamen Gebarung (Saldo 3 + Saldo 4)</b>							<b>-596 700,00</b>	<b>-611 500,00</b>	<b>-510 138,02</b>
<b>362</b>	<b>Denkmalpflege</b>									
<b>SA 0 / SA 1</b>	<b>(0) Nettoergebnis (21 - 22) / (1) Geldfluss operative Gebarung (31 – 32)</b>				<b>-65 500,00</b>	<b>-45 200,00</b>	<b>-18 236,34</b>	<b>-65 500,00</b>	<b>-45 200,00</b>	<b>-18 155,56</b>
<b>SA00</b>	<b>Saldo (00) Nettoergebnis nach Haushaltsrücklagen (Saldo 0 + Saldo 01)</b>				<b>-65 500,00</b>	<b>-45 200,00</b>	<b>-45 200,00</b>			
<b>SA2</b>	<b>Saldo (2) Geldfluss aus der Investiven Gebarung (33 – 34)</b>							<b>0,00</b>	<b>0,00</b>	<b>0,00</b>
<b>SA3</b>	<b>Saldo (3) Nettofinanzierungssaldo (Saldo 1 + Saldo 2)</b>							<b>-65 500,00</b>	<b>-45 200,00</b>	<b>-18 155,56</b>
<b>SA4</b>	<b>Saldo (4) Geldfluss aus der Finanzierungstätigkeit (35 – 36)</b>							<b>0,00</b>	<b>0,00</b>	<b>0,00</b>
<b>SA5</b>	<b>Saldo (5) Geldfluss aus der voranschlagswirksamen Gebarung (Saldo 3 + Saldo 4)</b>							<b>-65 500,00</b>	<b>-45 200,00</b>	<b>-18 155,56</b>
<b>362000</b>	<b>Denkmalpflege</b>									
<b>Operative Gebarung</b>										
2/362000+828000	Rückersätze von Ausgaben	2116	3116	18	0,00	0,00	66,01	0,00	0,00	66,01
<b>SU 21 / 31</b>	<b>Summe Erträge / Einzahlungen operative Gebarung</b>				<b>0,00</b>	<b>0,00</b>	<b>66,01</b>	<b>0,00</b>	<b>0,00</b>	<b>66,01</b>
1/362000-600000	Strom	2222	3222	24	1 300,00	1 300,00	192,11	1 300,00	1 300,00	54,02
1/362000-619000	Instandhaltung von Sonderanlagen	2224	3224	24	48 000,00	25 000,00	7 233,45	48 000,00	25 000,00	7 290,76
1/362000-670000	Versicherungen	2222	3222	24	400,00	400,00	280,59	400,00	400,00	280,59
1/362000-700000	Mietzinse	2223	3223	24	3 300,00	3 000,00	2 798,10	3 300,00	3 000,00	2 798,10
1/362000-711000	Gebühren f. d. Benützung v.Gemeindeeinricht. gem. FAG	2225	3225	24	4 000,00	7 000,00	450,56	4 000,00	7 000,00	450,56

		MVAG		VC QU	Ergebnisvoranschlag			Finanzierungsvoranschlag			
		EH	FH		VA 2024	VA 2023	RA 2022	VA 2024	VA 2023	RA 2022	
1/362000-720009	Vergütungen zwischen Verwaltungszweigen	2225	3225	24	0,00	4 000,00	3 296,10	0,00	4 000,00	3 296,10	
1/362000-720109	Vergütungen zwischen Verwaltungszweigen	2225	3225	24	*	4 000,00	0,00	0,00	4 000,00	0,00	
1/362000-728000	Entgelte für sonstige Leistungen	2225	3225	24		3 500,00	3 500,00	3 597,97	3 500,00	3 597,97	
1/362000-729000	Sonstige Aufwendungen	2225	3225	24		1 000,00	1 000,00	453,47	1 000,00	453,47	
<b>SU 22 / 32</b>	<b>Summe Aufwendungen / Auszahlungen operative Gebarung</b>					<b>65 500,00</b>	<b>45 200,00</b>	<b>18 302,35</b>	<b>65 500,00</b>	<b>45 200,00</b>	<b>18 221,57</b>
<b>SA 0 / SA 1</b>	<b>(0) Nettoergebnis (21 - 22) / (1) Geldfluss operative Gebarung (31 – 32)</b>					<b>-65 500,00</b>	<b>-45 200,00</b>	<b>-18 236,34</b>	<b>-65 500,00</b>	<b>-45 200,00</b>	<b>-18 155,56</b>
<b>SA01</b>	<b>Saldo (01) Haushaltsrücklagen (230 - 240)</b>					<b>0,00</b>	<b>0,00</b>	<b>0,00</b>	<b>0,00</b>	<b>0,00</b>	<b>0,00</b>
<b>SA00</b>	<b>Saldo (00) Nettoergebnis nach Haushaltsrücklagen (Saldo 0 + Saldo 01)</b>					<b>-65 500,00</b>	<b>-45 200,00</b>	<b>-18 236,34</b>			
<b>Investive Gebarung</b>											
<b>SU 33</b>	<b>Summe Einzahlungen investive Gebarung</b>								<b>0,00</b>	<b>0,00</b>	<b>0,00</b>
<b>SU 34</b>	<b>Summe Auszahlungen investive Gebarung</b>								<b>0,00</b>	<b>0,00</b>	<b>0,00</b>
<b>SA2</b>	<b>Saldo (2) Geldfluss aus der Investiven Gebarung (33 – 34)</b>								<b>0,00</b>	<b>0,00</b>	<b>0,00</b>
<b>SA3</b>	<b>Saldo (3) Nettofinanzierungssaldo (Saldo 1 + Saldo 2)</b>								<b>-65 500,00</b>	<b>-45 200,00</b>	<b>-18 155,56</b>
<b>Finanzierungstätigkeit</b>											
<b>SU 35</b>	<b>Summe Einzahlungen aus der Finanzierungstätigkeit</b>								<b>0,00</b>	<b>0,00</b>	<b>0,00</b>
<b>SU 36</b>	<b>Summe Auszahlungen aus der Finanzierungstätigkeit</b>								<b>0,00</b>	<b>0,00</b>	<b>0,00</b>
<b>SA4</b>	<b>Saldo (4) Geldfluss aus der Finanzierungstätigkeit (35 – 36)</b>								<b>0,00</b>	<b>0,00</b>	<b>0,00</b>
<b>SA5</b>	<b>Saldo (5) Geldfluss aus der voranschlagswirksamen Gebarung (Saldo 3 + Saldo 4)</b>								<b>-65 500,00</b>	<b>-45 200,00</b>	<b>-18 155,56</b>

		MVAG		VC QU	Ergebnisvoranschlag			Finanzierungsvoranschlag		
		EH	FH		VA 2024	VA 2023	RA 2022	VA 2024	VA 2023	RA 2022
<b>363</b>	<b>Altstadterhaltung und Ortsbildpflege</b>									
SA 0 / SA 1	(0) Nettoergebnis (21 - 22) / (1) Geldfluss operative Gebarung (31 – 32)				-509 900,00	-530 400,00	-469 872,99	-506 100,00	-526 400,00	-468 880,06
SA00	Saldo (00) Nettoergebnis nach Haushaltsrücklagen (Saldo 0 + Saldo 01)				-509 900,00	-530 400,00	-530 400,00			
SA2	Saldo (2) Geldfluss aus der Investiven Gebarung (33 – 34)							0,00	-1 000,00	0,00
SA3	Saldo (3) Nettofinanzierungssaldo (Saldo 1 + Saldo 2)							-506 100,00	-527 400,00	-468 880,06
SA4	Saldo (4) Geldfluss aus der Finanzierungstätigkeit (35 – 36)							0,00	0,00	0,00
SA5	Saldo (5) Geldfluss aus der voranschlagswirksamen Gebarung (Saldo 3 + Saldo 4)							-506 100,00	-527 400,00	-468 880,06
<b>363000</b>	<b>Ortsbildpflege</b>									
<b>Operative Gebarung</b>										
2/363000+828000	Rückersätze von Ausgaben	2116	3116	18	0,00	0,00	312,45	0,00	0,00	312,45
<b>SU 21 / 31</b>	<b>Summe Erträge / Einzahlungen operative Gebarung</b>				<b>0,00</b>	<b>0,00</b>	<b>312,45</b>	<b>0,00</b>	<b>0,00</b>	<b>312,45</b>
1/363000-400000	Geringwertige Wirtschaftsgüter des Anlagevermögens	2221	3221	23	1 400,00	500,00	283,92	1 400,00	500,00	283,92
1/363000-413000	Handelswaren	2221	3221	23	0,00	500,00	458,42	0,00	500,00	458,42
1/363000-420000	Pflanzliche Rohstoffe	2221	3221	23	42 000,00	49 400,00	42 511,12	42 000,00	49 400,00	42 511,12
1/363000-455000	Chemische und sonstige artverwandte Mittel	2221	3221	23	900,00	1 000,00	792,59	900,00	1 000,00	792,59
1/363000-456100	Ankauf Toner	2221	3221	23	400,00	400,00	234,96	400,00	400,00	281,13
1/363000-457000	Druckwerke	2221	3221	23	100,00	100,00	88,00	100,00	100,00	88,00
1/363000-600000	Strom	2222	3222	24	100,00	100,00	3 096,02	100,00	100,00	3 156,23
1/363000-613000	Instandhaltung von sonstigen Grundstückseinrichtungen	2224	3224	24	2 000,00	2 800,00	1 130,74	2 000,00	2 800,00	1 130,74
1/363000-613010	Instandhaltung von sonstigen Grundstückseinrichtungen (Sturm 18.8.22)	2224	3224	24	100,00	0,00	7 417,13	100,00	0,00	7 417,13
1/363000-618000	Instandhaltung von sonstigen Anlagen	2224	3224	24	800,00	1 200,00	0,00	800,00	1 200,00	0,00
1/363000-619000	Instandhaltung von Sonderanlagen	2224	3224	24	48 000,00	50 000,00	23 979,40	48 000,00	50 000,00	27 389,54
1/363000-680700	Planmäßige Abschreibung	2226			3 800,00	4 000,00	4 509,45	0,00	0,00	0,00
1/363000-700000	Miet- und Pachtaufwand	2223	3223	24	100,00	600,00	0,00	100,00	600,00	0,00
1/363000-711000	Gebühren f. d. Benützung v. Gemeindevorricht. gem. FAG	2225	3225	24	100,00	1 000,00	5 579,40	100,00	1 000,00	5 579,40
1/363000-720009	Vergütungen zwischen Verwaltungszweigen	2225	3225	24	0,00	387 300,00	351 562,85	0,00	387 300,00	351 562,85
1/363000-720059	Vergütungen zwischen Verwaltungszweigen (Sturm 18.8.22)	2225	3225	24	0,00	0,00	1 123,89	0,00	0,00	1 123,89
1/363000-720109	Vergütungen zwischen Verwaltungszweigen	2225	3225	24	*	390 000,00	0,00	390 000,00	0,00	0,00
1/363000-720159	Vergütungen zwischen Verwaltungszweigen (Sturm 18.8.22)	2225	3225	24	*	100,00	0,00	100,00	0,00	0,00
1/363000-728000	Entgelte für sonstige Leistungen	2225	3225	24	900,00	3 500,00	1 592,55	900,00	3 500,00	1 592,55

		MVAG		VC QU	Ergebnisvoranschlag			Finanzierungsvoranschlag		
		EH	FH		VA 2024	VA 2023	RA 2022	VA 2024	VA 2023	RA 2022
1/363000-755000	Lfd. Transferzlg. an Unternehmungen (o. Kreditinstitute)	2233	3233	27	19 000,00	23 000,00	15 825,00	19 000,00	23 000,00	15 825,00
1/363000-768000	Sonstige Transfers an private Haushalte	2234	3234	27	100,00	5 000,00	10 000,00	100,00	5 000,00	10 000,00
<b>SU 22 / 32</b>	<b>Summe Aufwendungen / Auszahlungen operative Gebarung</b>				<b>509 900,00</b>	<b>530 400,00</b>	<b>470 185,44</b>	<b>506 100,00</b>	<b>526 400,00</b>	<b>469 192,51</b>
<b>SA 0 / SA 1</b>	<b>(0) Nettoergebnis (21 - 22) / (1) Geldfluss operative Gebarung (31 - 32)</b>				<b>-509 900,00</b>	<b>-530 400,00</b>	<b>-469 872,99</b>	<b>-506 100,00</b>	<b>-526 400,00</b>	<b>-468 880,06</b>
<b>SA01</b>	<b>Saldo (01) Haushaltsrücklagen (230 - 240)</b>				<b>0,00</b>	<b>0,00</b>	<b>0,00</b>	<b>0,00</b>	<b>0,00</b>	<b>0,00</b>
<b>SA00</b>	<b>Saldo (00) Nettoergebnis nach Haushaltsrücklagen (Saldo 0 + Saldo 01)</b>				<b>-509 900,00</b>	<b>-530 400,00</b>	<b>-469 872,99</b>			
<b>Investive Gebarung</b>										
<b>SU 33</b>	<b>Summe Einzahlungen investive Gebarung</b>							<b>0,00</b>	<b>0,00</b>	<b>0,00</b>
1/363000-042000	Amts-, Betriebs- und Geschäftsausstattung		3415	2 41	0,00	0,00	0,00	0,00	1 000,00	0,00
<b>SU 34</b>	<b>Summe Auszahlungen investive Gebarung</b>							<b>0,00</b>	<b>1 000,00</b>	<b>0,00</b>
<b>SA2</b>	<b>Saldo (2) Geldfluss aus der Investiven Gebarung (33 - 34)</b>							<b>0,00</b>	<b>-1 000,00</b>	<b>0,00</b>
<b>SA3</b>	<b>Saldo (3) Nettofinanzierungssaldo (Saldo 1 + Saldo 2)</b>							<b>-506 100,00</b>	<b>-527 400,00</b>	<b>-468 880,06</b>
<b>Finanzierungstätigkeit</b>										
<b>SU 35</b>	<b>Summe Einzahlungen aus der Finanzierungstätigkeit</b>							<b>0,00</b>	<b>0,00</b>	<b>0,00</b>
<b>SU 36</b>	<b>Summe Auszahlungen aus der Finanzierungstätigkeit</b>							<b>0,00</b>	<b>0,00</b>	<b>0,00</b>
<b>SA4</b>	<b>Saldo (4) Geldfluss aus der Finanzierungstätigkeit (35 - 36)</b>							<b>0,00</b>	<b>0,00</b>	<b>0,00</b>
<b>SA5</b>	<b>Saldo (5) Geldfluss aus der voranschlagswirksamen Gebarung (Saldo 3 + Saldo 4)</b>							<b>-506 100,00</b>	<b>-527 400,00</b>	<b>-468 880,06</b>

		MVAG		VC QU	Ergebnisvoranschlag			Finanzierungsvoranschlag		
		EH	FH		VA 2024	VA 2023	RA 2022	VA 2024	VA 2023	RA 2022
<b>369</b>	<b>Sonstige Einrichtungen und Maßnahmen</b>									
SA 0 / SA 1	(0) Nettoergebnis (21 - 22) / (1) Geldfluss operative Gebarung (31 – 32)				-25 100,00	-38 900,00	-23 102,40	-25 100,00	-38 900,00	-23 102,40
SA00	Saldo (00) Nettoergebnis nach Haushaltsrücklagen (Saldo 0 + Saldo 01)				-25 100,00	-38 900,00	-38 900,00			
SA2	Saldo (2) Geldfluss aus der Investiven Gebarung (33 – 34)							0,00	0,00	0,00
SA3	Saldo (3) Nettofinanzierungssaldo (Saldo 1 + Saldo 2)							-25 100,00	-38 900,00	-23 102,40
SA4	Saldo (4) Geldfluss aus der Finanzierungstätigkeit (35 – 36)							0,00	0,00	0,00
SA5	Saldo (5) Geldfluss aus der voranschlagswirksamen Gebarung (Saldo 3 + Saldo 4)							-25 100,00	-38 900,00	-23 102,40
<b>369040</b>	<b>Brauchtum und Volkstumstage</b>									
<b>Operative Gebarung</b>										
2/369040+861100	Transfers von Ländern, Landesfonds und Landesammern	2121	3121	15	12 500,00	12 500,00	0,00	12 500,00	12 500,00	0,00
<b>SU 21 / 31</b>	<b>Summe Erträge / Einzahlungen operative Gebarung</b>				<b>12 500,00</b>	<b>12 500,00</b>	<b>0,00</b>	<b>12 500,00</b>	<b>12 500,00</b>	<b>0,00</b>
1/369040-402000	Materialien (soweit nicht zugeordnet)	2221	3221	23	700,00	700,00	25,00	700,00	700,00	25,00
1/369040-670000	Versicherungen	2222	3222	24	200,00	200,00	175,22	200,00	200,00	175,22
1/369040-700000	Miet- und Pachtaufwand	2223	3223	24	0,00	0,00	210,00	0,00	0,00	210,00
1/369040-720009	Vergütungen zwischen Verwaltungszweigen	2225	3225	24	0,00	19 000,00	13 102,14	0,00	19 000,00	13 102,14
1/369040-720109	Vergütungen zwischen Verwaltungszweigen	2225	3225	24	17 000,00	0,00	0,00	17 000,00	0,00	0,00
1/369040-728000	Entgelte für sonstige Leistungen	2225	3225	24	6 200,00	12 000,00	5 690,04	6 200,00	12 000,00	5 690,04
1/369040-729000	Sonstige Ausgaben	2225	3225	24	1 000,00	1 000,00	400,00	1 000,00	1 000,00	400,00
1/369040-757000	Transfers an private Organisationen ohne Erwerbszweck	2234	3234	27	12 500,00	12 500,00	0,00	12 500,00	12 500,00	0,00
1/369040-757100	Transfers an private Organisationen ohne Erwerbszweck	2234	3234	27	0,00	6 000,00	3 500,00	0,00	6 000,00	3 500,00
<b>SU 22 / 32</b>	<b>Summe Aufwendungen / Auszahlungen operative Gebarung</b>				<b>37 600,00</b>	<b>51 400,00</b>	<b>23 102,40</b>	<b>37 600,00</b>	<b>51 400,00</b>	<b>23 102,40</b>
SA 0 / SA 1	(0) Nettoergebnis (21 - 22) / (1) Geldfluss operative Gebarung (31 – 32)				-25 100,00	-38 900,00	-23 102,40	-25 100,00	-38 900,00	-23 102,40
SA01	Saldo (01) Haushaltsrücklagen (230 - 240)				0,00	0,00	0,00	0,00	0,00	0,00
SA00	Saldo (00) Nettoergebnis nach Haushaltsrücklagen (Saldo 0 + Saldo 01)				-25 100,00	-38 900,00	-23 102,40			
<b>Investive Gebarung</b>										
SU 33	Summe Einzahlungen investive Gebarung							0,00	0,00	0,00
SU 34	Summe Auszahlungen investive Gebarung							0,00	0,00	0,00
SA2	Saldo (2) Geldfluss aus der Investiven Gebarung (33 – 34)							0,00	0,00	0,00
SA3	Saldo (3) Nettofinanzierungssaldo (Saldo 1 + Saldo 2)							-25 100,00	-38 900,00	-23 102,40
<b>Finanzierungstätigkeit</b>										
SU 35	Summe Einzahlungen aus der Finanzierungstätigkeit							0,00	0,00	0,00
SU 36	Summe Auszahlungen aus der Finanzierungstätigkeit							0,00	0,00	0,00
SA4	Saldo (4) Geldfluss aus der Finanzierungstätigkeit (35 – 36)							0,00	0,00	0,00

		MVAG		VC QU	Ergebnisvoranschlag			Finanzierungsvoranschlag		
		EH	FH		VA 2024	VA 2023	RA 2022	VA 2024	VA 2023	RA 2022
<b>SA5</b>	<b>Saldo (5) Geldfluss aus der voranschlagswirksamen Gebarung (Saldo 3 + Saldo 4)</b>							<b>-25 100,00</b>	<b>-38 900,00</b>	<b>-23 102,40</b>
<b>38</b>	<b>Sonstige Kulturpflege</b>									
<b>SA 0 / SA 1</b>	<b>(0) Nettoergebnis (21 - 22) / (1) Geldfluss operative Gebarung (31 - 32)</b>				<b>-26 000,00</b>	<b>-261 600,00</b>	<b>-206 033,43</b>	<b>-13 600,00</b>	<b>-247 200,00</b>	<b>-192 137,03</b>
<b>SA00</b>	<b>Saldo (00) Nettoergebnis nach Haushaltsrücklagen (Saldo 0 + Saldo 01)</b>				<b>-26 000,00</b>	<b>-243 400,00</b>	<b>-243 400,00</b>			
<b>SA2</b>	<b>Saldo (2) Geldfluss aus der Investiven Gebarung (33 - 34)</b>							<b>-172 500,00</b>	<b>-5 800,00</b>	<b>25 073,52</b>
<b>SA3</b>	<b>Saldo (3) Nettofinanzierungssaldo (Saldo 1 + Saldo 2)</b>							<b>-186 100,00</b>	<b>-253 000,00</b>	<b>-167 063,51</b>
<b>SA4</b>	<b>Saldo (4) Geldfluss aus der Finanzierungstätigkeit (35 - 36)</b>							<b>0,00</b>	<b>0,00</b>	<b>0,00</b>
<b>SA5</b>	<b>Saldo (5) Geldfluss aus der voranschlagswirksamen Gebarung (Saldo 3 + Saldo 4)</b>							<b>-186 100,00</b>	<b>-253 000,00</b>	<b>-167 063,51</b>
<b>380</b>	<b>Einrichtungen der Kulturpflege</b>									
<b>SA 0 / SA 1</b>	<b>(0) Nettoergebnis (21 - 22) / (1) Geldfluss operative Gebarung (31 - 32)</b>				<b>-26 000,00</b>	<b>-261 600,00</b>	<b>-206 033,43</b>	<b>-13 600,00</b>	<b>-247 200,00</b>	<b>-192 137,03</b>
<b>SA00</b>	<b>Saldo (00) Nettoergebnis nach Haushaltsrücklagen (Saldo 0 + Saldo 01)</b>				<b>-26 000,00</b>	<b>-243 400,00</b>	<b>-243 400,00</b>			
<b>SA2</b>	<b>Saldo (2) Geldfluss aus der Investiven Gebarung (33 - 34)</b>							<b>-172 500,00</b>	<b>-5 800,00</b>	<b>25 073,52</b>
<b>SA3</b>	<b>Saldo (3) Nettofinanzierungssaldo (Saldo 1 + Saldo 2)</b>							<b>-186 100,00</b>	<b>-253 000,00</b>	<b>-167 063,51</b>
<b>SA4</b>	<b>Saldo (4) Geldfluss aus der Finanzierungstätigkeit (35 - 36)</b>							<b>0,00</b>	<b>0,00</b>	<b>0,00</b>
<b>SA5</b>	<b>Saldo (5) Geldfluss aus der voranschlagswirksamen Gebarung (Saldo 3 + Saldo 4)</b>							<b>-186 100,00</b>	<b>-253 000,00</b>	<b>-167 063,51</b>
<b>380000</b>	<b>Haus der Musik St. Stefan</b>									
<b>Operative Gebarung</b>										
2/380000+810001	Erträge aus Leistungen (Einlieferung Energie - PV-Anlage 2.0)	2114	3114	13	100,00	100,00	58,28	100,00	100,00	58,28
2/380000+811100	Einnahmen aus der Vermietung und Verpachtung (Miete)	2115	3115	14	5 000,00	5 000,00	2 604,99	5 000,00	5 000,00	2 453,32
2/380000+813000	Erträge aus der Auflösung von Investitionszuschüssen (Kapitaltransfers)	2127			0,00	0,00	90,73	0,00	0,00	0,00
2/380000+817200	Erträge aus der Auflösung von sonstigen Rückstellungen - nicht konsumierte Urlaube	2117			0,00	0,00	135,28	0,00	0,00	0,00
2/380000+829000	Sonstige Erträge	2116	3116	18	1 700,00	1 700,00	2 159,67	1 700,00	1 700,00	2 159,67
2/380000+861100	Transfers von Ländern, Landesfonds und Landeskammern - Bedarfszuweisungsmittel operative Gebarung, BZ außerhalb des Rahmens	2121	3121	15	0,00	3 900,00	0,00	0,00	3 900,00	0,00
<b>SU 21 / 31</b>	<b>Summe Erträge / Einzahlungen operative Gebarung</b>				<b>6 800,00</b>	<b>10 700,00</b>	<b>5 048,95</b>	<b>6 800,00</b>	<b>10 700,00</b>	<b>4 671,27</b>
1/380000-400000	Geringwertige Wirtschaftsgüter des Anlagevermögens	2221	3221	23	1 300,00	800,00	92,38	1 300,00	800,00	92,38
1/380000-454000	Reinigungsmittel	2221	3221	23	2 000,00	2 000,00	546,86	2 000,00	2 000,00	546,86
1/380000-458000	Mittel zur ärztl. Betreuung, Gesundheitsvorsorge	2221	3221	23	200,00	500,00	0,00	200,00	500,00	0,00
1/380000-459000	Sonstige Verbrauchsgüter	2221	3221	23	1 500,00	1 500,00	457,51	1 500,00	1 500,00	457,51

		MVAG		VC QU	Ergebnisvoranschlag			Finanzierungsvoranschlag		
		EH	FH		VA 2024	VA 2023	RA 2022	VA 2024	VA 2023	RA 2022
1/380000-511000	Geldbezüge für Vertragsbedienstete in handw.Verwend.	2211	3211	20	37 000,00	45 000,00	41 154,32	37 000,00	45 000,00	41 154,32
1/380000-565000	Mehrleistungsvergütungen	2211	3211	20	2 000,00	0,00	1 584,85	2 000,00	0,00	1 584,85
1/380000-567000	Belohnungen und Geldaushilfen	2213	3213	20	100,00	100,00	176,63	100,00	100,00	176,63
1/380000-569000	Sonstige Nebengebühren	2211	3211	20	0,00	0,00	981,04	0,00	0,00	981,04
1/380000-580000	Dienstgeberbeitrag zum Ausgleichsfonds für FB	2212	3212	20	1 300,00	1 200,00	1 704,06	1 300,00	1 200,00	1 704,06
1/380000-581100	Betriebliche Kollektivversicherung § 72 K-GMG	2212	3212	20	400,00	300,00	338,23	400,00	300,00	338,23
1/380000-582000	Sonstige Dienstgeberbeiträge zur sozialen Sicherheit	2212	3212	20	7 100,00	9 500,00	8 889,08	7 100,00	9 500,00	8 889,08
1/380000-591000	Dotierung von Rückstellungen für Abfertigungen	2214			4 400,00	2 200,00	1 727,54	0,00	0,00	0,00
1/380000-592000	Dotierung von Rückstellungen für Jubiläumszuwendungen	2214			600,00	400,00	505,15	0,00	0,00	0,00
1/380000-593000	Dotierung von Rückstellungen für nicht konsumierte Urlaube	2214			0,00	0,00	3 331,25	0,00	0,00	0,00
1/380000-593100	Dotierung von Rückstellungen für nicht konsumierte Zeitguthaben	2214			0,00	0,00	661,74	0,00	0,00	0,00
1/380000-600000	Strom	2222	3222	24	14 400,00	14 400,00	3 251,12	14 400,00	14 400,00	3 251,12
1/380000-600010	Gas	2222	3222	24	4 000,00	12 000,00	3 507,48	4 000,00	12 000,00	3 324,44
1/380000-600030	Fernwärme	2222	3222	24	10 000,00	0,00	0,00	10 000,00	0,00	0,00
1/380000-610000	Instandhaltung von Grund und Boden	2224	3224	24	1 200,00	1 200,00	548,41	1 200,00	1 200,00	503,45
1/380000-613000	Instandhaltung von sonst. Grundstückseinrichtungen	2224	3224	24	500,00	500,00	1 089,14	500,00	500,00	1 089,14
1/380000-614000	Instandhaltung von Gebäuden	2224	3224	24	17 100,00	16 900,00	12 817,98	17 100,00	16 900,00	13 102,95
1/380000-618000	Instandhaltung von sonstigen Anlagen	2224	3224	24	700,00	700,00	655,62	700,00	700,00	655,62
1/380000-670000	Versicherungen	2222	3222	24	2 100,00	1 800,00	1 629,59	2 100,00	1 800,00	1 629,59
1/380000-680500	Planmäßige Abschreibung	2226			1 200,00	1 200,00	584,36	0,00	0,00	0,00
1/380000-680600	Planmäßige Abschreibung	2226			100,00	100,00	52,20	0,00	0,00	0,00
1/380000-680700	Planmäßige Abschreibung	2226			400,00	1 500,00	2 805,27	0,00	0,00	0,00
1/380000-700000	Mietzinse 78,76 %	2223	3223	24	57 500,00	57 200,00	55 987,09	57 500,00	57 200,00	55 856,61
1/380000-711000	Gebühren f. d. Benützung v.Gemeindeeinricht. gem. FAG	2225	3225	24	8 000,00	8 000,00	7 691,19	8 000,00	8 000,00	8 245,70
1/380000-720009	Vergütungen zwischen Verwaltungszweigen	2225	3225	24	0,00	500,00	0,00	0,00	500,00	0,00
1/380000-720109	Vergütungen zwischen Verwaltungszweigen	2225	3225	24	500,00	0,00	0,00	500,00	0,00	0,00
1/380000-720400	Kostenbeiträge (GSZ - Pensionsbeiträge)	2225	3225	24	0,00	0,00	15 057,09	0,00	0,00	15 057,09
1/380000-724000	Reisegebühren	2225	3225	24	100,00	0,00	0,00	100,00	0,00	0,00
1/380000-728000	Entgelte für sonstige Leistungen	2225	3225	24	1 000,00	1 000,00	49,59	1 000,00	1 000,00	49,59
1/380000-728001	Entgelte für sonstige Leistungen	2225	3225	24	12 000,00	0,00	0,00	12 000,00	0,00	0,00

		MVAG		VC QU	Ergebnisvoranschlag			Finanzierungsvoranschlag		
		EH	FH		VA 2024	VA 2023	RA 2022	VA 2024	VA 2023	RA 2022
1/380000-729000	Sonstige Ausgaben	2225	3225	24	100,00	100,00	0,00	100,00	100,00	0,00
1/380000-757100	Transfers an private Organisationen ohne Erwerbszweck	2234	3234	27	0,00	2 500,00	0,00	0,00	2 500,00	0,00
1/380000-768000	Sonstige Transfers an private Haushalte	2234	3234	27	0,00	6 000,00	0,00	0,00	6 000,00	0,00
1/380000-775010	Kapitaltransfers an Unternehmen (ohne Finanzunternehmen) und andere - Immo KG	2233		44	0,00	3 100,00	0,00	0,00	0,00	0,00
<b>SU 22 / 32</b>	<b>Summe Aufwendungen / Auszahlungen operative Gebarung</b>				<b>188 800,00</b>	<b>192 200,00</b>	<b>167 876,77</b>	<b>182 100,00</b>	<b>183 700,00</b>	<b>158 690,26</b>
<b>SA 0 / SA 1</b>	<b>(0) Nettoergebnis (21 - 22) / (1) Geldfluss operative Gebarung (31 - 32)</b>				<b>-182 000,00</b>	<b>-181 500,00</b>	<b>-162 827,82</b>	<b>-175 300,00</b>	<b>-173 000,00</b>	<b>-154 018,99</b>
<b>SA01</b>	<b>Saldo (01) Haushaltsrücklagen (230 - 240)</b>				<b>0,00</b>	<b>0,00</b>	<b>0,00</b>	<b>0,00</b>	<b>0,00</b>	<b>0,00</b>
<b>SA00</b>	<b>Saldo (00) Nettoergebnis nach Haushaltsrücklagen (Saldo 0 + Saldo 01)</b>				<b>-182 000,00</b>	<b>-181 500,00</b>	<b>-162 827,82</b>			
<b>Investive Gebarung</b>										
2/380000+301000	Kapitaltransfers von Ländern, Landesfonds und Landeskammern		3331	2	0,00	0,00	0,00	2 500,00	0,00	0,00
2/380000+301200	Kapitaltransfers von Ländern, Landesfonds und Landeskammern - BZ außerhalb des Rahmens		3331	2	0,00	0,00	0,00	15 000,00	0,00	0,00
2/380000+307000	Kapitaltransfers von privaten Haushalten und privaten Organisationen ohne Erwerbszweck und andere		3334	2	0,00	0,00	0,00	5 000,00	0,00	0,00
<b>SU 33</b>	<b>Summe Einzahlungen investive Gebarung</b>							<b>22 500,00</b>	<b>0,00</b>	<b>0,00</b>
1/380000-015000	Kulturgüter unbeweglich		3416	2 40	0,00	0,00	0,00	49 000,00	0,00	0,00
1/380000-042000	Amts-, Betriebs- und Geschäftsausstattung		3415	2 41	0,00	0,00	0,00	0,00	0,00	3 567,49
1/380000-050000	Sonderanlagen		3412	2 40	0,00	0,00	0,00	0,00	10 000,00	0,00
1/380000-775010	Kapitaltransfers an Unternehmen (ohne Finanzunternehmen) und andere - Immo KG		3433	44	0,00	0,00	0,00	0,00	3 100,00	0,00
<b>SU 34</b>	<b>Summe Auszahlungen investive Gebarung</b>							<b>49 000,00</b>	<b>13 100,00</b>	<b>3 567,49</b>
<b>SA2</b>	<b>Saldo (2) Geldfluss aus der Investiven Gebarung (33 - 34)</b>							<b>-26 500,00</b>	<b>-13 100,00</b>	<b>-3 567,49</b>
<b>SA3</b>	<b>Saldo (3) Nettofinanzierungssaldo (Saldo 1 + Saldo 2)</b>							<b>-201 800,00</b>	<b>-186 100,00</b>	<b>-157 586,48</b>
<b>Finanzierungstätigkeit</b>										
<b>SU 35</b>	<b>Summe Einzahlungen aus der Finanzierungstätigkeit</b>							<b>0,00</b>	<b>0,00</b>	<b>0,00</b>
<b>SU 36</b>	<b>Summe Auszahlungen aus der Finanzierungstätigkeit</b>							<b>0,00</b>	<b>0,00</b>	<b>0,00</b>
<b>SA4</b>	<b>Saldo (4) Geldfluss aus der Finanzierungstätigkeit (35 - 36)</b>							<b>0,00</b>	<b>0,00</b>	<b>0,00</b>
<b>SA5</b>	<b>Saldo (5) Geldfluss aus der voranschlagswirksamen Gebarung (Saldo 3 + Saldo 4)</b>							<b>-201 800,00</b>	<b>-186 100,00</b>	<b>-157 586,48</b>
<b>380001</b>	<b>PV-Offensive 2.0 Haus der Musik St. Stefan</b>									
<b>Operative Gebarung</b>										
<b>SU 21 / 31</b>	<b>Summe Erträge / Einzahlungen operative Gebarung</b>				<b>0,00</b>	<b>0,00</b>	<b>0,00</b>	<b>0,00</b>	<b>0,00</b>	<b>0,00</b>
<b>SU 22 / 32</b>	<b>Summe Aufwendungen / Auszahlungen operative Gebarung</b>				<b>0,00</b>	<b>0,00</b>	<b>0,00</b>	<b>0,00</b>	<b>0,00</b>	<b>0,00</b>



		MVAG		VC QU	Ergebnisvoranschlag			Finanzierungsvoranschlag		
		EH	FH		VA 2024	VA 2023	RA 2022	VA 2024	VA 2023	RA 2022
<b>SA 0 / SA 1</b>	<b>(0) Nettoergebnis (21 - 22) / (1) Geldfluss operative Gebarung (31 - 32)</b>				<b>0,00</b>	<b>0,00</b>	<b>0,00</b>	<b>0,00</b>	<b>0,00</b>	<b>0,00</b>
2/380001+894005	Entnahmen von zweckgebundenen Haushaltsrücklagen - Sonderrücklage Energiewende	2301		2	0,00	18 200,00	0,00	0,00	0,00	0,00
<b>SA01</b>	<b>Saldo (01) Haushaltsrücklagen (230 - 240)</b>				<b>0,00</b>	<b>18 200,00</b>	<b>0,00</b>	<b>0,00</b>	<b>0,00</b>	<b>0,00</b>
<b>SA00</b>	<b>Saldo (00) Nettoergebnis nach Haushaltsrücklagen (Saldo 0 + Saldo 01)</b>				<b>0,00</b>	<b>18 200,00</b>	<b>0,00</b>			
<b>Investive Gebarung</b>										
2/380001+300001	Kapitaltransfers von Bund, Bundesfonds und Bundeskammern		3331	2 33	0,00	0,00	0,00	0,00	2 700,00	0,00
2/380001+301000	Kapitaltransfers von Ländern, Landesfonds und Landeskammern		3331	2 33	0,00	0,00	0,00	0,00	6 800,00	0,00
<b>SU 33</b>	<b>Summe Einzahlungen investive Gebarung</b>							<b>0,00</b>	<b>9 500,00</b>	<b>0,00</b>
1/380001-050000	Sonderanlagen		3412	2 40	0,00	0,00	0,00	0,00	10 200,00	17 530,79
<b>SU 34</b>	<b>Summe Auszahlungen investive Gebarung</b>							<b>0,00</b>	<b>10 200,00</b>	<b>17 530,79</b>
<b>SA2</b>	<b>Saldo (2) Geldfluss aus der Investiven Gebarung (33 - 34)</b>							<b>0,00</b>	<b>-700,00</b>	<b>-17 530,79</b>
<b>SA3</b>	<b>Saldo (3) Nettofinanzierungssaldo (Saldo 1 + Saldo 2)</b>							<b>0,00</b>	<b>-700,00</b>	<b>-17 530,79</b>
<b>Finanzierungstätigkeit</b>										
<b>SU 35</b>	<b>Summe Einzahlungen aus der Finanzierungstätigkeit</b>							<b>0,00</b>	<b>0,00</b>	<b>0,00</b>
<b>SU 36</b>	<b>Summe Auszahlungen aus der Finanzierungstätigkeit</b>							<b>0,00</b>	<b>0,00</b>	<b>0,00</b>
<b>SA4</b>	<b>Saldo (4) Geldfluss aus der Finanzierungstätigkeit (35 - 36)</b>							<b>0,00</b>	<b>0,00</b>	<b>0,00</b>
<b>SA5</b>	<b>Saldo (5) Geldfluss aus der voranschlagswirksamen Gebarung (Saldo 3 + Saldo 4)</b>							<b>0,00</b>	<b>-700,00</b>	<b>-17 530,79</b>
<b>380010 Vereinshaus Theißenegg</b>										
<b>Operative Gebarung</b>										
2/380010+829000	Sonstige Einnahmen		2116	3116 18	100,00	100,00	954,24	100,00	100,00	954,24
<b>SU 21 / 31</b>	<b>Summe Erträge / Einzahlungen operative Gebarung</b>				<b>100,00</b>	<b>100,00</b>	<b>954,24</b>	<b>100,00</b>	<b>100,00</b>	<b>954,24</b>
1/380010-400000	Geringwertige Wirtschaftsgüter (GWG)	2221	3221	23	400,00	400,00	0,00	400,00	400,00	0,00
1/380010-451000	Brennstoffe	2221	3221	23	11 000,00	13 900,00	6 796,10	11 000,00	13 900,00	6 796,10
1/380010-455000	Chemische und sonstige artverwandte Mittel	2221	3221	23	200,00	200,00	0,00	200,00	200,00	0,00
1/380010-459000	Sonstige Verbrauchsgüter	2221	3221	23	100,00	100,00	35,75	100,00	100,00	35,75
1/380010-600000	Strom	2222	3222	24	3 200,00	3 200,00	877,45	3 200,00	3 200,00	1 240,00
1/380010-610000	Instandhaltung von Grund und Boden	2224	3224	24	0,00	0,00	900,05	0,00	0,00	900,05
1/380010-613000	Instandhaltung von sonst. Grundstückseinrichtungen	2224	3224	24	300,00	300,00	0,00	300,00	300,00	0,00
1/380010-614000	Instandhaltung von Gebäuden	2224	3224	24	3 500,00	23 500,00	19 598,47	3 500,00	23 500,00	19 598,47
1/380010-618000	Instandhaltung von sonstigen Anlagen	2224	3224	24	100,00	100,00	20,08	100,00	100,00	20,08
1/380010-670000	Versicherungen	2222	3222	24	500,00	500,00	451,64	500,00	500,00	451,64
1/380010-680200	Planmäßige Abschreibung	2226			100,00	100,00	83,03	0,00	0,00	0,00
1/380010-680300	Planmäßige Abschreibung	2226			4 300,00	4 300,00	4 274,93	0,00	0,00	0,00

		MVAG		VC QU	Ergebnisvoranschlag			Finanzierungsvoranschlag		
		EH	FH		VA 2024	VA 2023	RA 2022	VA 2024	VA 2023	RA 2022
1/380010-680700	Planmäßige Abschreibung	2226			100,00	100,00	45,60	0,00	0,00	0,00
1/380010-711000	Gebühren f. d. Benützung v.Gemeindeeinricht. gem. FAG	2225	3225	24	1 400,00	1 400,00	1 096,22	1 400,00	1 400,00	1 096,22
1/380010-720009	Vergütungen zwischen Verwaltungszweigen	2225	3225	24	0,00	200,00	0,00	0,00	200,00	0,00
1/380010-720109	Vergütungen zwischen Verwaltungszweigen	2225	3225	24	200,00	0,00	0,00	200,00	0,00	0,00
1/380010-728000	Entgelte für sonstige Leistungen	2225	3225	24	100,00	100,00	0,00	100,00	100,00	0,00
<b>SU 22 / 32</b>	<b>Summe Aufwendungen / Auszahlungen operative Gebarung</b>				<b>25 500,00</b>	<b>48 400,00</b>	<b>34 179,32</b>	<b>21 000,00</b>	<b>43 900,00</b>	<b>30 138,31</b>
<b>SA 0 / SA 1</b>	<b>(0) Nettoergebnis (21 - 22) / (1) Geldfluss operative Gebarung (31 - 32)</b>				<b>-25 400,00</b>	<b>-48 300,00</b>	<b>-33 225,08</b>	<b>-20 900,00</b>	<b>-43 800,00</b>	<b>-29 184,07</b>
<b>SA01</b>	<b>Saldo (01) Haushaltsrücklagen (230 - 240)</b>				<b>0,00</b>	<b>0,00</b>	<b>0,00</b>	<b>0,00</b>	<b>0,00</b>	<b>0,00</b>
<b>SA00</b>	<b>Saldo (00) Nettoergebnis nach Haushaltsrücklagen (Saldo 0 + Saldo 01)</b>				<b>-25 400,00</b>	<b>-48 300,00</b>	<b>-33 225,08</b>			
<b>Investive Gebarung</b>										
<b>SU 33</b>	<b>Summe Einzahlungen investive Gebarung</b>							<b>0,00</b>	<b>0,00</b>	<b>0,00</b>
<b>SU 34</b>	<b>Summe Auszahlungen investive Gebarung</b>							<b>0,00</b>	<b>0,00</b>	<b>0,00</b>
<b>SA2</b>	<b>Saldo (2) Geldfluss aus der Investiven Gebarung (33 - 34)</b>							<b>0,00</b>	<b>0,00</b>	<b>0,00</b>
<b>SA3</b>	<b>Saldo (3) Nettofinanzierungssaldo (Saldo 1 + Saldo 2)</b>							<b>-20 900,00</b>	<b>-43 800,00</b>	<b>-29 184,07</b>
<b>Finanzierungstätigkeit</b>										
<b>SU 35</b>	<b>Summe Einzahlungen aus der Finanzierungstätigkeit</b>							<b>0,00</b>	<b>0,00</b>	<b>0,00</b>
<b>SU 36</b>	<b>Summe Auszahlungen aus der Finanzierungstätigkeit</b>							<b>0,00</b>	<b>0,00</b>	<b>0,00</b>
<b>SA4</b>	<b>Saldo (4) Geldfluss aus der Finanzierungstätigkeit (35 - 36)</b>							<b>0,00</b>	<b>0,00</b>	<b>0,00</b>
<b>SA5</b>	<b>Saldo (5) Geldfluss aus der voranschlagswirksamen Gebarung (Saldo 3 + Saldo 4)</b>							<b>-20 900,00</b>	<b>-43 800,00</b>	<b>-29 184,07</b>
<b>380020 Vereinshaus St. Margarethen</b>										
<b>Operative Gebarung</b>										
<b>SU 21 / 31</b>	<b>Summe Erträge / Einzahlungen operative Gebarung</b>				<b>0,00</b>	<b>0,00</b>	<b>0,00</b>	<b>0,00</b>	<b>0,00</b>	<b>0,00</b>
1/380020-400000	Geringwertige Wirtschaftsgüter des Anlagevermögens	2221	3221	23	200,00	200,00	0,00	200,00	200,00	0,00
1/380020-454000	Reinigungsmittel	2221	3221	23	500,00	100,00	0,00	500,00	100,00	0,00
1/380020-459000	Sonstige Verbrauchsgüter	2221	3221	23	400,00	100,00	58,20	400,00	100,00	58,20
1/380020-600000	Strom	2222	3222	24	3 000,00	2 200,00	727,67	3 000,00	2 200,00	727,67
1/380020-600030	Fernwärme	2222	3222	24	3 500,00	3 300,00	1 885,62	3 500,00	3 300,00	2 177,47
1/380020-610000	Instandhaltung von Grund und Boden	2224	3224	24	600,00	600,00	264,68	600,00	600,00	240,87
1/380020-614000	Instandhaltung von Gebäuden	2224	3224	24	1 500,00	1 000,00	191,11	1 500,00	1 000,00	191,11
1/380020-618000	Instandhaltung von sonstigen Anlagen	2224	3224	24	200,00	100,00	13,39	200,00	100,00	13,39
1/380020-670000	Versicherungen	2222	3222	24	500,00	500,00	55,33	500,00	500,00	55,33
1/380020-711000	Gebühren f. d. Benützung v.Gemeindeeinricht. gem. FAG	2225	3225	24	1 900,00	1 900,00	1 753,60	1 900,00	1 900,00	1 753,60
<b>SU 22 / 32</b>	<b>Summe Aufwendungen / Auszahlungen operative Gebarung</b>				<b>12 300,00</b>	<b>10 000,00</b>	<b>4 949,60</b>	<b>12 300,00</b>	<b>10 000,00</b>	<b>5 217,64</b>

		MVAG VC QU			Ergebnisvoranschlag			Finanzierungsvoranschlag		
		EH	FH		VA 2024	VA 2023	RA 2022	VA 2024	VA 2023	RA 2022
<b>SA 0 / SA 1</b>	<b>(0) Nettoergebnis (21 - 22) / (1) Geldfluss operative Gebarung (31 - 32)</b>				<b>-12 300,00</b>	<b>-10 000,00</b>	<b>-4 949,60</b>	<b>-12 300,00</b>	<b>-10 000,00</b>	<b>-5 217,64</b>
<b>SA01</b>	<b>Saldo (01) Haushaltsrücklagen (230 - 240)</b>				<b>0,00</b>	<b>0,00</b>	<b>0,00</b>	<b>0,00</b>	<b>0,00</b>	<b>0,00</b>
<b>SA00</b>	<b>Saldo (00) Nettoergebnis nach Haushaltsrücklagen (Saldo 0 + Saldo 01)</b>				<b>-12 300,00</b>	<b>-10 000,00</b>	<b>-4 949,60</b>			
<b>Investive Gebarung</b>										
<b>SU 33</b>	<b>Summe Einzahlungen investive Gebarung</b>							<b>0,00</b>	<b>0,00</b>	<b>0,00</b>
<b>SU 34</b>	<b>Summe Auszahlungen investive Gebarung</b>							<b>0,00</b>	<b>0,00</b>	<b>0,00</b>
<b>SA2</b>	<b>Saldo (2) Geldfluss aus der Investiven Gebarung (33 - 34)</b>							<b>0,00</b>	<b>0,00</b>	<b>0,00</b>
<b>SA3</b>	<b>Saldo (3) Nettofinanzierungssaldo (Saldo 1 + Saldo 2)</b>							<b>-12 300,00</b>	<b>-10 000,00</b>	<b>-5 217,64</b>
<b>Finanzierungstätigkeit</b>										
<b>SU 35</b>	<b>Summe Einzahlungen aus der Finanzierungstätigkeit</b>							<b>0,00</b>	<b>0,00</b>	<b>0,00</b>
<b>SU 36</b>	<b>Summe Auszahlungen aus der Finanzierungstätigkeit</b>							<b>0,00</b>	<b>0,00</b>	<b>0,00</b>
<b>SA4</b>	<b>Saldo (4) Geldfluss aus der Finanzierungstätigkeit (35 - 36)</b>							<b>0,00</b>	<b>0,00</b>	<b>0,00</b>
<b>SA5</b>	<b>Saldo (5) Geldfluss aus der voranschlagswirksamen Gebarung (Saldo 3 + Saldo 4)</b>							<b>-12 300,00</b>	<b>-10 000,00</b>	<b>-5 217,64</b>
<b>380021</b>	<b>Projekt "Haus der Vereine" - Vereinshaus St. Margarethen</b>									
<b>Operative Gebarung</b>										
6/380021+861100	Transfers von Ländern, Landesfonds und Landeskammern - BZ im Rahmen	2121	3121	1 15	211 300,00	0,00	0,00	211 300,00	0,00	0,00
<b>SU 21 / 31</b>	<b>Summe Erträge / Einzahlungen operative Gebarung</b>				<b>211 300,00</b>	<b>0,00</b>	<b>0,00</b>	<b>211 300,00</b>	<b>0,00</b>	<b>0,00</b>
5/380021-720009	Vergütungen zwischen Verwaltungszweigen	2225	3225	1 24	0,00	5 000,00	0,00	0,00	5 000,00	0,00
5/380021-720109	Vergütungen zwischen Verwaltungszweigen	2225	3225	1 24	3 000,00	0,00	0,00	3 000,00	0,00	0,00
<b>SU 22 / 32</b>	<b>Summe Aufwendungen / Auszahlungen operative Gebarung</b>				<b>3 000,00</b>	<b>5 000,00</b>	<b>0,00</b>	<b>3 000,00</b>	<b>5 000,00</b>	<b>0,00</b>
<b>SA 0 / SA 1</b>	<b>(0) Nettoergebnis (21 - 22) / (1) Geldfluss operative Gebarung (31 - 32)</b>				<b>208 300,00</b>	<b>-5 000,00</b>	<b>0,00</b>	<b>208 300,00</b>	<b>-5 000,00</b>	<b>0,00</b>
<b>SA01</b>	<b>Saldo (01) Haushaltsrücklagen (230 - 240)</b>				<b>0,00</b>	<b>0,00</b>	<b>0,00</b>	<b>0,00</b>	<b>0,00</b>	<b>0,00</b>
<b>SA00</b>	<b>Saldo (00) Nettoergebnis nach Haushaltsrücklagen (Saldo 0 + Saldo 01)</b>				<b>208 300,00</b>	<b>-5 000,00</b>	<b>0,00</b>			
<b>Investive Gebarung</b>										
6/380021+300000	Kapitaltransfers von Bund, Bundesfonds und Bundeskammern (KIG 2020)		3331	1 33	0,00	0,00	0,00	0,00	49 200,00	49 200,00
6/380021+301000	Kapitaltransfers von Ländern, Landesfonds und Landeskammern		3331	1 33	0,00	0,00	0,00	0,00	80 000,00	0,00
6/380021+301100	Kapitaltransfers von Ländern, Landesfonds und Landeskammern - BZ im Rahmen		3331	1 33	0,00	0,00	0,00	0,00	311 300,00	0,00
6/380021+301200	Kapitaltransfers von Ländern, Landesfonds und Landeskammern - BZ außerhalb des Rahmen		3331	1 33	0,00	0,00	0,00	0,00	50 000,00	0,00
6/380021+301400	Kapitaltransfer von Ländern - 2. Corona-Gemeindehilfspaket		3331	1 33	0,00	0,00	0,00	0,00	29 500,00	0,00

		MVAG		VC QU	Ergebnisvoranschlag			Finanzierungsvoranschlag		
		EH	FH		VA 2024	VA 2023	RA 2022	VA 2024	VA 2023	RA 2022
6/380021+309000	Kapitaltransfers von der Europäischen Union	3335	1	33	0,00	0,00	0,00	0,00	80 000,00	0,00
<b>SU 33</b>	<b>Summe Einzahlungen investive Gebarung</b>							<b>0,00</b>	<b>600 000,00</b>	<b>49 200,00</b>
1/380021-042000	Amts-, Betriebs- und Geschäftsausstattung	3415			0,00	0,00	0,00	61 000,00	0,00	0,00
5/380021-061000	Im Bau befindliche Gebäude und Bauten	3413	1	40	0,00	0,00	0,00	84 000,00	526 000,00	3 028,20
5/380021-063000	Im Bau befindliche Anlagen (Amts-, Betriebs- und Geschäftsausstattung)	3415	1	40	0,00	0,00	0,00	1 000,00	66 000,00	0,00
<b>SU 34</b>	<b>Summe Auszahlungen investive Gebarung</b>							<b>146 000,00</b>	<b>592 000,00</b>	<b>3 028,20</b>
<b>SA2</b>	<b>Saldo (2) Geldfluss aus der Investiven Gebarung (33 – 34)</b>							<b>-146 000,00</b>	<b>8 000,00</b>	<b>46 171,80</b>
<b>SA3</b>	<b>Saldo (3) Nettofinanzierungssaldo (Saldo 1 + Saldo 2)</b>							<b>62 300,00</b>	<b>3 000,00</b>	<b>46 171,80</b>
<b>Finanzierungstätigkeit</b>										
<b>SU 35</b>	<b>Summe Einzahlungen aus der Finanzierungstätigkeit</b>							<b>0,00</b>	<b>0,00</b>	<b>0,00</b>
<b>SU 36</b>	<b>Summe Auszahlungen aus der Finanzierungstätigkeit</b>							<b>0,00</b>	<b>0,00</b>	<b>0,00</b>
<b>SA4</b>	<b>Saldo (4) Geldfluss aus der Finanzierungstätigkeit (35 – 36)</b>							<b>0,00</b>	<b>0,00</b>	<b>0,00</b>
<b>SA5</b>	<b>Saldo (5) Geldfluss aus der voranschlagswirksamen Gebarung (Saldo 3 + Saldo 4)</b>							<b>62 300,00</b>	<b>3 000,00</b>	<b>46 171,80</b>
<b>380030</b>	<b>Vereinshaus Forst</b>									
<b>Operative Gebarung</b>										
2/380030+811100	Einnahmen aus der Vermietung und Verpachtung (Miete)	2115	3115	14	4 000,00	4 000,00	3 238,76	4 000,00	4 000,00	3 238,76
2/380030+829000	Sonstige Einnahmen	2116	3116	18	100,00	100,00	0,00	100,00	100,00	0,00
<b>SU 21 / 31</b>	<b>Summe Erträge / Einzahlungen operative Gebarung</b>				<b>4 100,00</b>	<b>4 100,00</b>	<b>3 238,76</b>	<b>4 100,00</b>	<b>4 100,00</b>	<b>3 238,76</b>
1/380030-400000	Geringwertige Wirtschaftsgüter des Anlagevermögens	2221	3221	23	200,00	200,00	0,00	200,00	200,00	0,00
1/380030-451000	Brennstoffe	2221	3221	23	7 000,00	9 000,00	3 007,33	7 000,00	9 000,00	3 007,33
1/380030-459000	Sonstige Verbrauchsgüter	2221	3221	23	100,00	100,00	55,92	100,00	100,00	55,92
1/380030-600000	Strom	2222	3222	24	1 700,00	1 700,00	355,17	1 700,00	1 700,00	607,20
1/380030-614000	Instandhaltung von Gebäuden	2224	3224	24	1 200,00	1 200,00	238,51	1 200,00	1 200,00	238,51
1/380030-618000	Instandhaltung von sonstigen Anlagen	2224	3224	24	100,00	100,00	19,29	100,00	100,00	19,29
1/380030-670000	Versicherungen	2222	3222	24	400,00	400,00	277,03	400,00	400,00	277,03
1/380030-680200	Planmäßige Abschreibung	2226			100,00	100,00	77,27	0,00	0,00	0,00
1/380030-680300	Planmäßige Abschreibung	2226			1 100,00	1 100,00	1 126,86	0,00	0,00	0,00
1/380030-680600	Planmäßige Abschreibung	2226			0,00	200,00	362,50	0,00	0,00	0,00
1/380030-711000	Gebühren f. d. Benützung v. Gemeindevorricht. gem. FAG	2225	3225	24	1 000,00	1 000,00	866,40	1 000,00	1 000,00	866,40
<b>SU 22 / 32</b>	<b>Summe Aufwendungen / Auszahlungen operative Gebarung</b>				<b>12 900,00</b>	<b>15 100,00</b>	<b>6 386,28</b>	<b>11 700,00</b>	<b>13 700,00</b>	<b>5 071,68</b>
<b>SA 0 / SA 1</b>	<b>(0) Nettoergebnis (21 - 22) / (1) Geldfluss operative Gebarung (31 – 32)</b>				<b>-8 800,00</b>	<b>-11 000,00</b>	<b>-3 147,52</b>	<b>-7 600,00</b>	<b>-9 600,00</b>	<b>-1 832,92</b>
<b>SA01</b>	<b>Saldo (01) Haushaltsrücklagen (230 - 240)</b>				<b>0,00</b>	<b>0,00</b>	<b>0,00</b>	<b>0,00</b>	<b>0,00</b>	<b>0,00</b>
<b>SA00</b>	<b>Saldo (00) Nettoergebnis nach Haushaltsrücklagen (Saldo 0 + Saldo 01)</b>				<b>-8 800,00</b>	<b>-11 000,00</b>	<b>-3 147,52</b>			

		MVAG		VC QU	Ergebnisvoranschlag			Finanzierungsvoranschlag		
		EH	FH		VA 2024	VA 2023	RA 2022	VA 2024	VA 2023	RA 2022
<b>Investive Gebarung</b>										
SU 33	Summe Einzahlungen investive Gebarung							0,00	0,00	0,00
SU 34	Summe Auszahlungen investive Gebarung							0,00	0,00	0,00
SA2	Saldo (2) Geldfluss aus der Investiven Gebarung (33 – 34)							0,00	0,00	0,00
SA3	Saldo (3) Nettofinanzierungssaldo (Saldo 1 + Saldo 2)							-7 600,00	-9 600,00	-1 832,92
<b>Finanzierungstätigkeit</b>										
SU 35	Summe Einzahlungen aus der Finanzierungstätigkeit							0,00	0,00	0,00
SU 36	Summe Auszahlungen aus der Finanzierungstätigkeit							0,00	0,00	0,00
SA4	Saldo (4) Geldfluss aus der Finanzierungstätigkeit (35 – 36)							0,00	0,00	0,00
SA5	Saldo (5) Geldfluss aus der voranschlagswirksamen Gebarung (Saldo 3 + Saldo 4)							-7 600,00	-9 600,00	-1 832,92
<b>380040</b>	<b>Vereinshaus Prebl</b>									
<b>Operative Gebarung</b>										
2/380040+829000	Sonstige Erträge	2116	3116	18	200,00	200,00	0,00	200,00	200,00	0,00
<b>SU 21 / 31</b>	<b>Summe Erträge / Einzahlungen operative Gebarung</b>				<b>200,00</b>	<b>200,00</b>	<b>0,00</b>	<b>200,00</b>	<b>200,00</b>	<b>0,00</b>
1/380040-459000	Sonstige Verbrauchsgüter	2221	3221	23	100,00	100,00	0,00	100,00	100,00	0,00
1/380040-600000	Strom	2222	3222	24	4 200,00	4 200,00	1 509,19	4 200,00	4 200,00	1 509,19
1/380040-614000	Instandhaltung von Gebäuden	2224	3224	24	1 200,00	1 200,00	0,00	1 200,00	1 200,00	0,00
1/380040-670000	Versicherungen	2222	3222	24	200,00	200,00	161,60	200,00	200,00	161,60
1/380040-711000	Gebühren f. d. Benützung v.Gemeindeeinricht. gem. FAG	2225	3225	24	300,00	300,00	212,62	300,00	300,00	212,62
<b>SU 22 / 32</b>	<b>Summe Aufwendungen / Auszahlungen operative Gebarung</b>				<b>6 000,00</b>	<b>6 000,00</b>	<b>1 883,41</b>	<b>6 000,00</b>	<b>6 000,00</b>	<b>1 883,41</b>
<b>SA 0 / SA 1</b>	<b>(0) Nettoergebnis (21 - 22) / (1) Geldfluss operative Gebarung (31 – 32)</b>				<b>-5 800,00</b>	<b>-5 800,00</b>	<b>-1 883,41</b>	<b>-5 800,00</b>	<b>-5 800,00</b>	<b>-1 883,41</b>
SA01	Saldo (01) Haushaltsrücklagen (230 - 240)				0,00	0,00	0,00	0,00	0,00	0,00
SA00	Saldo (00) Nettoergebnis nach Haushaltsrücklagen (Saldo 0 + Saldo 01)				-5 800,00	-5 800,00	-1 883,41			
<b>Investive Gebarung</b>										
SU 33	Summe Einzahlungen investive Gebarung							0,00	0,00	0,00
SU 34	Summe Auszahlungen investive Gebarung							0,00	0,00	0,00
SA2	Saldo (2) Geldfluss aus der Investiven Gebarung (33 – 34)							0,00	0,00	0,00
SA3	Saldo (3) Nettofinanzierungssaldo (Saldo 1 + Saldo 2)							-5 800,00	-5 800,00	-1 883,41
<b>Finanzierungstätigkeit</b>										
SU 35	Summe Einzahlungen aus der Finanzierungstätigkeit							0,00	0,00	0,00
SU 36	Summe Auszahlungen aus der Finanzierungstätigkeit							0,00	0,00	0,00
SA4	Saldo (4) Geldfluss aus der Finanzierungstätigkeit (35 – 36)							0,00	0,00	0,00
SA5	Saldo (5) Geldfluss aus der voranschlagswirksamen Gebarung (Saldo 3 + Saldo 4)							-5 800,00	-5 800,00	-1 883,41

		MVAG		VC QU	Ergebnisvoranschlag			Finanzierungsvoranschlag		
		EH	FH		VA 2024	VA 2023	RA 2022	VA 2024	VA 2023	RA 2022
<b>39</b>	<b>Kultus</b>									
SA 0 / SA 1	(0) Nettoergebnis (21 - 22) / (1) Geldfluss operative Gebarung (31 – 32)				-10 000,00	-3 000,00	-12 000,00	30 000,00	-3 000,00	-12 000,00
SA00	Saldo (00) Nettoergebnis nach Haushaltsrücklagen (Saldo 0 + Saldo 01)				-10 000,00	-3 000,00	-3 000,00			
SA2	Saldo (2) Geldfluss aus der Investiven Gebarung (33 – 34)							-40 000,00	0,00	0,00
SA3	Saldo (3) Nettofinanzierungssaldo (Saldo 1 + Saldo 2)							-10 000,00	-3 000,00	-12 000,00
SA4	Saldo (4) Geldfluss aus der Finanzierungstätigkeit (35 – 36)							0,00	0,00	0,00
SA5	Saldo (5) Geldfluss aus der voranschlagswirksamen Gebarung (Saldo 3 + Saldo 4)							-10 000,00	-3 000,00	-12 000,00
<b>390</b>	<b>Kirchliche Angelegenheiten</b>									
SA 0 / SA 1	(0) Nettoergebnis (21 - 22) / (1) Geldfluss operative Gebarung (31 – 32)				-10 000,00	-3 000,00	-12 000,00	30 000,00	-3 000,00	-12 000,00
SA00	Saldo (00) Nettoergebnis nach Haushaltsrücklagen (Saldo 0 + Saldo 01)				-10 000,00	-3 000,00	-3 000,00			
SA2	Saldo (2) Geldfluss aus der Investiven Gebarung (33 – 34)							-40 000,00	0,00	0,00
SA3	Saldo (3) Nettofinanzierungssaldo (Saldo 1 + Saldo 2)							-10 000,00	-3 000,00	-12 000,00
SA4	Saldo (4) Geldfluss aus der Finanzierungstätigkeit (35 – 36)							0,00	0,00	0,00
SA5	Saldo (5) Geldfluss aus der voranschlagswirksamen Gebarung (Saldo 3 + Saldo 4)							-10 000,00	-3 000,00	-12 000,00
<b>390000</b>	<b>Kirchliche Angelegenheiten</b>									
<b>Operative Gebarung</b>										
2/390000+861100	Transfers von Ländern, Landesfonds und Landeskammern - Bedarfszuweisungsmittel operative Gebarung	2121	3121	15	30 000,00	0,00	0,00	30 000,00	0,00	0,00
<b>SU 21 / 31</b>	<b>Summe Erträge / Einzahlungen operative Gebarung</b>				<b>30 000,00</b>	<b>0,00</b>	<b>0,00</b>	<b>30 000,00</b>	<b>0,00</b>	<b>0,00</b>
1/390000-757100	Subventionen an Vereine	2234	3234	27	0,00	3 000,00	12 000,00	0,00	3 000,00	12 000,00
1/390000-777000	Kapitaltransfers an private Organisationen ohne Erwerbszweck	2234		44	40 000,00	0,00	0,00	0,00	0,00	0,00
<b>SU 22 / 32</b>	<b>Summe Aufwendungen / Auszahlungen operative Gebarung</b>				<b>40 000,00</b>	<b>3 000,00</b>	<b>12 000,00</b>	<b>0,00</b>	<b>3 000,00</b>	<b>12 000,00</b>
SA 0 / SA 1	(0) Nettoergebnis (21 - 22) / (1) Geldfluss operative Gebarung (31 – 32)				-10 000,00	-3 000,00	-12 000,00	30 000,00	-3 000,00	-12 000,00
SA01	Saldo (01) Haushaltsrücklagen (230 - 240)				0,00	0,00	0,00	0,00	0,00	0,00
SA00	Saldo (00) Nettoergebnis nach Haushaltsrücklagen (Saldo 0 + Saldo 01)				-10 000,00	-3 000,00	-12 000,00			
<b>Investive Gebarung</b>										
<b>SU 33</b>	<b>Summe Einzahlungen investive Gebarung</b>							<b>0,00</b>	<b>0,00</b>	<b>0,00</b>
1/390000-777000	Kapitaltransfers an private Organisationen ohne Erwerbszweck		3434	44	0,00	0,00	0,00	40 000,00	0,00	0,00
<b>SU 34</b>	<b>Summe Auszahlungen investive Gebarung</b>							<b>40 000,00</b>	<b>0,00</b>	<b>0,00</b>
SA2	Saldo (2) Geldfluss aus der Investiven Gebarung (33 – 34)							-40 000,00	0,00	0,00
SA3	Saldo (3) Nettofinanzierungssaldo (Saldo 1 + Saldo 2)							-10 000,00	-3 000,00	-12 000,00
<b>Finanzierungstätigkeit</b>										
<b>SU 35</b>	<b>Summe Einzahlungen aus der Finanzierungstätigkeit</b>							<b>0,00</b>	<b>0,00</b>	<b>0,00</b>
<b>SU 36</b>	<b>Summe Auszahlungen aus der Finanzierungstätigkeit</b>							<b>0,00</b>	<b>0,00</b>	<b>0,00</b>

	MVAG		VC QU	Ergebnisvoranschlag			Finanzierungsvoranschlag		
	EH	FH		VA 2024	VA 2023	RA 2022	VA 2024	VA 2023	RA 2022
SA4							0,00	0,00	0,00
	Saldo (4) Geldfluss aus der Finanzierungstätigkeit (35 – 36)								
SA5							-10 000,00	-3 000,00	-12 000,00
	Saldo (5) Geldfluss aus der voranschlagswirksamen Gebarung (Saldo 3 + Saldo 4)								

ENTWURF

		MVAG		VC QU	Ergebnisvoranschlag			Finanzierungsvoranschlag		
		EH	FH		VA 2024	VA 2023	RA 2022	VA 2024	VA 2023	RA 2022
<b>4 Soziale Wohlfahrt und Wohnbauförderung</b>										
SA 0 / SA 1	(0) Nettoergebnis (21 - 22) / (1) Geldfluss operative Gebarung (31 - 32)				-13 147 700,00	-10 898 200,00	-9 722 090,01	-13 045 500,00	-10 796 000,00	-9 550 770,97
SA00	Saldo (00) Nettoergebnis nach Haushaltsrücklagen (Saldo 0 + Saldo 01)				-13 138 100,00	-10 895 200,00	-10 895 200,00			
SA2	Saldo (2) Geldfluss aus der Investiven Gebarung (33 - 34)							-105 000,00	-104 000,00	-9 438,00
SA3	Saldo (3) Nettofinanzierungssaldo (Saldo 1 + Saldo 2)							-13 150 500,00	-10 900 000,00	-9 560 208,97
SA4	Saldo (4) Geldfluss aus der Finanzierungstätigkeit (35 - 36)							0,00	0,00	0,00
SA5	Saldo (5) Geldfluss aus der voranschlagswirksamen Gebarung (Saldo 3 + Saldo 4)							-13 150 500,00	-10 900 000,00	-9 560 208,97
<b>41 Allgemeine öffentliche Wohlfahrt</b>										
SA 0 / SA 1	(0) Nettoergebnis (21 - 22) / (1) Geldfluss operative Gebarung (31 - 32)				-12 784 400,00	-10 315 400,00	-9 819 297,64	-12 684 400,00	-10 215 400,00	-9 811 267,64
SA00	Saldo (00) Nettoergebnis nach Haushaltsrücklagen (Saldo 0 + Saldo 01)				-12 774 800,00	-10 312 400,00	-10 312 400,00			
SA2	Saldo (2) Geldfluss aus der Investiven Gebarung (33 - 34)							-100 000,00	-100 000,00	0,00
SA3	Saldo (3) Nettofinanzierungssaldo (Saldo 1 + Saldo 2)							-12 784 400,00	-10 315 400,00	-9 811 267,64
SA4	Saldo (4) Geldfluss aus der Finanzierungstätigkeit (35 - 36)							0,00	0,00	0,00
SA5	Saldo (5) Geldfluss aus der voranschlagswirksamen Gebarung (Saldo 3 + Saldo 4)							-12 784 400,00	-10 315 400,00	-9 811 267,64
<b>411 Maßnahmen der allgemeinen Sozialhilfe</b>										
SA 0 / SA 1	(0) Nettoergebnis (21 - 22) / (1) Geldfluss operative Gebarung (31 - 32)				-12 706 500,00	-10 224 200,00	-9 755 574,64	-12 606 500,00	-10 124 200,00	-9 747 544,64
SA00	Saldo (00) Nettoergebnis nach Haushaltsrücklagen (Saldo 0 + Saldo 01)				-12 696 900,00	-10 221 200,00	-10 221 200,00			
SA2	Saldo (2) Geldfluss aus der Investiven Gebarung (33 - 34)							-100 000,00	-100 000,00	0,00
SA3	Saldo (3) Nettofinanzierungssaldo (Saldo 1 + Saldo 2)							-12 706 500,00	-10 224 200,00	-9 747 544,64
SA4	Saldo (4) Geldfluss aus der Finanzierungstätigkeit (35 - 36)							0,00	0,00	0,00
SA5	Saldo (5) Geldfluss aus der voranschlagswirksamen Gebarung (Saldo 3 + Saldo 4)							-12 706 500,00	-10 224 200,00	-9 747 544,64
<b>411000 Maßnahmen der allgemeinen Sozialhilfe</b>										
<b>Operative Gebarung</b>										
2/411000+828000	Rückersätze von Ausgaben	2116	3116	18	0,00	601 100,00	461 589,39	0,00	601 100,00	461 589,39
2/411000+829000	Sonstige Einnahmen	2116	3116	18	700,00	700,00	411,48	700,00	700,00	411,48
2/411000+861100	Transfers von Ländern, Landesfonds und Landesammern	2121	3121	15	0,00	0,00	1 757,16	0,00	0,00	1 757,16
2/411000+861110	Transfers von Ländern, Landesfonds und Landesammern (BZ aR) - Sozialhilfeverband	2121	3121	15	100 000,00	100 000,00	0,00	100 000,00	100 000,00	0,00
2/411000+861400	Transfers von Ländern, Landesfonds u.Landesammern - Ktn.Zuschlagsabgabengesetz	2121	3121	15	0,00	42 200,00	21 357,78	0,00	42 200,00	21 357,78
<b>SU 21 / 31</b>	<b>Summe Erträge / Einzahlungen operative Gebarung</b>				<b>100 700,00</b>	<b>744 000,00</b>	<b>485 115,81</b>	<b>100 700,00</b>	<b>744 000,00</b>	<b>485 115,81</b>
1/411000-751600	Transfers an Länder, Landesfonds und Landesammern - Sozialhilfe Kopfquote	2231	3231	26	12 296 700,00	10 478 600,00	9 928 416,09	12 296 700,00	10 478 600,00	9 920 386,09



		MVAG		VC QU	Ergebnisvoranschlag			Finanzierungsvoranschlag		
		EH	FH		VA 2024	VA 2023	RA 2022	VA 2024	VA 2023	RA 2022
1/411000-752300	Transfers an Gemeinden, Gemeindeverbände (ohne marktbestimmte Tätigkeit) und Gemeindefonds - Umlage Sozialhilfeverband	2231	3231	26	369 100,00	357 800,00	307 612,61	369 100,00	357 800,00	307 612,61
1/411000-754000	Transfers an sonstige Träger des öffentlichen Rechts	2231	3231	26	0,00	0,00	1 757,16	0,00	0,00	1 757,16
1/411000-768000	Sonstige Transfers an private Haushalte	2234	3234	27	31 700,00	31 700,00	0,00	31 700,00	31 700,00	0,00
1/411000-772010	Kapitaltransfers an Gemeinden, Gemeindeverbände (ohne marktbestimmte Tätigkeit) und Gemeindefonds - Sozialhilfeverband	2231		43	100 000,00	100 000,00	0,00	0,00	0,00	0,00
<b>SU 22 / 32</b>	<b>Summe Aufwendungen / Auszahlungen operative Gebarung</b>				<b>12 797 500,00</b>	<b>10 968 100,00</b>	<b>10 237 785,86</b>	<b>12 697 500,00</b>	<b>10 868 100,00</b>	<b>10 229 755,86</b>
<b>SA 0 / SA 1</b>	<b>(0) Nettoergebnis (21 - 22) / (1) Geldfluss operative Gebarung (31 - 32)</b>				<b>-12 696 800,00</b>	<b>-10 224 100,00</b>	<b>-9 752 670,05</b>	<b>-12 596 800,00</b>	<b>-10 124 100,00</b>	<b>-9 744 640,05</b>
<b>SA01</b>	<b>Saldo (01) Haushaltsrücklagen (230 - 240)</b>				<b>0,00</b>	<b>0,00</b>	<b>0,00</b>	<b>0,00</b>	<b>0,00</b>	<b>0,00</b>
<b>SA00</b>	<b>Saldo (00) Nettoergebnis nach Haushaltsrücklagen (Saldo 0 + Saldo 01)</b>				<b>-12 696 800,00</b>	<b>-10 224 100,00</b>	<b>-9 752 670,05</b>			
<b>Investive Gebarung</b>										
<b>SU 33</b>	<b>Summe Einzahlungen investive Gebarung</b>							<b>0,00</b>	<b>0,00</b>	<b>0,00</b>
1/411000-772010	Kapitaltransfers an Gemeinden, Gemeindeverbände (ohne marktbestimmte Tätigkeit) und Gemeindefonds - Sozialhilfeverband		3431	43	0,00	0,00	0,00	100 000,00	100 000,00	0,00
<b>SU 34</b>	<b>Summe Auszahlungen investive Gebarung</b>							<b>100 000,00</b>	<b>100 000,00</b>	<b>0,00</b>
<b>SA2</b>	<b>Saldo (2) Geldfluss aus der Investiven Gebarung (33 - 34)</b>							<b>-100 000,00</b>	<b>-100 000,00</b>	<b>0,00</b>
<b>SA3</b>	<b>Saldo (3) Nettofinanzierungssaldo (Saldo 1 + Saldo 2)</b>							<b>-12 696 800,00</b>	<b>-10 224 100,00</b>	<b>-9 744 640,05</b>
<b>Finanzierungstätigkeit</b>										
<b>SU 35</b>	<b>Summe Einzahlungen aus der Finanzierungstätigkeit</b>							<b>0,00</b>	<b>0,00</b>	<b>0,00</b>
<b>SU 36</b>	<b>Summe Auszahlungen aus der Finanzierungstätigkeit</b>							<b>0,00</b>	<b>0,00</b>	<b>0,00</b>
<b>SA4</b>	<b>Saldo (4) Geldfluss aus der Finanzierungstätigkeit (35 - 36)</b>							<b>0,00</b>	<b>0,00</b>	<b>0,00</b>
<b>SA5</b>	<b>Saldo (5) Geldfluss aus der voranschlagswirksamen Gebarung (Saldo 3 + Saldo 4)</b>							<b>-12 696 800,00</b>	<b>-10 224 100,00</b>	<b>-9 744 640,05</b>
<b>411001</b>	<b>Maßnahmen der allgemeinen Sozialhilfe (Ukraine-Hilfe)</b>									
<b>Operative Gebarung</b>										
<b>SU 21 / 31</b>	<b>Summe Erträge / Einzahlungen operative Gebarung</b>				<b>0,00</b>	<b>0,00</b>	<b>0,00</b>	<b>0,00</b>	<b>0,00</b>	<b>0,00</b>
5/411001-400000	Geringwertige Wirtschaftsgüter (GWG)	2221	3221	23	0,00	0,00	489,60	0,00	0,00	489,60
5/411001-413000	Handelswaren	2221	3221	23	0,00	0,00	1 749,39	0,00	0,00	1 749,39
5/411001-452000	Treibstoffe	2221	3221	23	0,00	0,00	913,90	0,00	0,00	913,90
5/411001-459000	Sonstige Verbrauchsgüter	2221	3221	23	0,00	0,00	2 510,23	0,00	0,00	2 510,23
5/411001-621000	Sonstige Transporte	2222	3222	24	0,00	0,00	6 840,00	0,00	0,00	6 840,00
5/411001-720009	Vergütungen zwischen Verwaltungszweigen	2225	3225	24	0,00	0,00	2 724,57	0,00	0,00	2 724,57

		MVAG		VC QU	Ergebnisvoranschlag			Finanzierungsvoranschlag		
		EH	FH		VA 2024	VA 2023	RA 2022	VA 2024	VA 2023	RA 2022
5/411001-728000	Entgelte für sonstige Leistungen	2225	3225	24	0,00	0,00	330,00	0,00	0,00	330,00
<b>SU 22 / 32</b>	<b>Summe Aufwendungen / Auszahlungen operative Gebarung</b>				<b>0,00</b>	<b>0,00</b>	<b>15 557,69</b>	<b>0,00</b>	<b>0,00</b>	<b>15 557,69</b>
<b>SA 0 / SA 1</b>	<b>(0) Nettoergebnis (21 - 22) / (1) Geldfluss operative Gebarung (31 - 32)</b>				<b>0,00</b>	<b>0,00</b>	<b>-15 557,69</b>	<b>0,00</b>	<b>0,00</b>	<b>-15 557,69</b>
<b>SA01</b>	<b>Saldo (01) Haushaltsrücklagen (230 - 240)</b>				<b>0,00</b>	<b>0,00</b>	<b>0,00</b>	<b>0,00</b>	<b>0,00</b>	<b>0,00</b>
<b>SA00</b>	<b>Saldo (00) Nettoergebnis nach Haushaltsrücklagen (Saldo 0 + Saldo 01)</b>				<b>0,00</b>	<b>0,00</b>	<b>-15 557,69</b>			
<b>Investive Gebarung</b>										
<b>SU 33</b>	<b>Summe Einzahlungen investive Gebarung</b>							<b>0,00</b>	<b>0,00</b>	<b>0,00</b>
<b>SU 34</b>	<b>Summe Auszahlungen investive Gebarung</b>							<b>0,00</b>	<b>0,00</b>	<b>0,00</b>
<b>SA2</b>	<b>Saldo (2) Geldfluss aus der Investiven Gebarung (33 - 34)</b>							<b>0,00</b>	<b>0,00</b>	<b>0,00</b>
<b>SA3</b>	<b>Saldo (3) Nettofinanzierungssaldo (Saldo 1 + Saldo 2)</b>							<b>0,00</b>	<b>0,00</b>	<b>-15 557,69</b>
<b>Finanzierungstätigkeit</b>										
<b>SU 35</b>	<b>Summe Einzahlungen aus der Finanzierungstätigkeit</b>							<b>0,00</b>	<b>0,00</b>	<b>0,00</b>
<b>SU 36</b>	<b>Summe Auszahlungen aus der Finanzierungstätigkeit</b>							<b>0,00</b>	<b>0,00</b>	<b>0,00</b>
<b>SA4</b>	<b>Saldo (4) Geldfluss aus der Finanzierungstätigkeit (35 - 36)</b>							<b>0,00</b>	<b>0,00</b>	<b>0,00</b>
<b>SA5</b>	<b>Saldo (5) Geldfluss aus der voranschlagswirksamen Gebarung (Saldo 3 + Saldo 4)</b>							<b>0,00</b>	<b>0,00</b>	<b>-15 557,69</b>
<b>411002</b>	<b>Maßnahmen der allgemeinen Sozialhilfe (Ukraine-Spenden)</b>									
<b>Operative Gebarung</b>										
6/411002+823000	sonstige Zinserträge	2131	3131	14	100,00	100,00	0,87	100,00	100,00	0,87
6/411002+868000	Transfers von privaten Haushalten	2124	3124	16	0,00	10 000,00	17 220,73	0,00	10 000,00	17 220,73
<b>SU 21 / 31</b>	<b>Summe Erträge / Einzahlungen operative Gebarung</b>				<b>100,00</b>	<b>10 100,00</b>	<b>17 221,60</b>	<b>100,00</b>	<b>10 100,00</b>	<b>17 221,60</b>
5/411002-413000	Handelswaren	2221	3221	23	4 000,00	0,00	0,00	4 000,00	0,00	0,00
5/411002-452000	Treibstoffe	2221	3221		600,00	0,00	0,00	600,00	0,00	0,00
5/411002-659000	Geldverkehrs- und Bankspesen	2244	3244	24	100,00	100,00	20,00	100,00	100,00	20,00
5/411002-710100	Öffentliche Abgaben, ohne Gebühren gemäß FAG	2225	3225	24	100,00	0,00	0,00	100,00	0,00	0,00
5/411002-710200	Öffentliche Abgaben, ohne Gebühren gemäß FAG	2225	3225	24	0,00	100,00	0,22	0,00	100,00	0,22
5/411002-728000	Entgelte für sonstige Leistungen	2225	3225		2 500,00	0,00	0,00	2 500,00	0,00	0,00
5/411002-768000	Sonstige Transfers an private Haushalte	2234	3234	27	2 500,00	10 000,00	4 548,28	2 500,00	10 000,00	4 548,28
<b>SU 22 / 32</b>	<b>Summe Aufwendungen / Auszahlungen operative Gebarung</b>				<b>9 800,00</b>	<b>10 200,00</b>	<b>4 568,50</b>	<b>9 800,00</b>	<b>10 200,00</b>	<b>4 568,50</b>
<b>SA 0 / SA 1</b>	<b>(0) Nettoergebnis (21 - 22) / (1) Geldfluss operative Gebarung (31 - 32)</b>				<b>-9 700,00</b>	<b>-100,00</b>	<b>12 653,10</b>	<b>-9 700,00</b>	<b>-100,00</b>	<b>12 653,10</b>
6/411002+894006	Entnahmen von zweckgebundenen Haushaltsrücklagen - Sonderrücklage Ukraine-Spenden	2301			9 600,00	3 000,00	4 568,50	0,00	0,00	0,00
5/411002-794006	Zuweisung an zweckgebundene Haushaltsrücklagen - Sonderrücklage Ukraine-Spenden	2401			0,00	0,00	17 221,60	0,00	0,00	0,00
<b>SA01</b>	<b>Saldo (01) Haushaltsrücklagen (230 - 240)</b>				<b>9 600,00</b>	<b>3 000,00</b>	<b>-12 653,10</b>	<b>0,00</b>	<b>0,00</b>	<b>0,00</b>
<b>SA00</b>	<b>Saldo (00) Nettoergebnis nach Haushaltsrücklagen (Saldo 0 + Saldo 01)</b>				<b>-100,00</b>	<b>2 900,00</b>	<b>0,00</b>			

	MVAG	VC QU	Ergebnisvoranschlag			Finanzierungsvoranschlag			
			EH	FH	VA 2024	VA 2023	RA 2022	VA 2024	VA 2023
<b>Investive Gebarung</b>									
SU 33							0,00	0,00	0,00
SU 34							0,00	0,00	0,00
SA2							0,00	0,00	0,00
SA3							-9 700,00	-100,00	12 653,10
<b>Finanzierungstätigkeit</b>									
SU 35							0,00	0,00	0,00
SU 36							0,00	0,00	0,00
SA4							0,00	0,00	0,00
SA5							-9 700,00	-100,00	12 653,10

		MVAG		VC QU	Ergebnisvoranschlag			Finanzierungsvoranschlag		
		EH	FH		VA 2024	VA 2023	RA 2022	VA 2024	VA 2023	RA 2022
<b>419</b>	<b>Sonstige Einrichtungen und Maßnahmen</b>									
SA 0 / SA 1	(0) Nettoergebnis (21 - 22) / (1) Geldfluss operative Gebarung (31 – 32)				-77 900,00	-91 200,00	-63 723,00	-77 900,00	-91 200,00	-63 723,00
SA00	Saldo (00) Nettoergebnis nach Haushaltsrücklagen (Saldo 0 + Saldo 01)				-77 900,00	-91 200,00	-91 200,00			
SA2	Saldo (2) Geldfluss aus der Investiven Gebarung (33 – 34)							0,00	0,00	0,00
SA3	Saldo (3) Nettofinanzierungssaldo (Saldo 1 + Saldo 2)							-77 900,00	-91 200,00	-63 723,00
SA4	Saldo (4) Geldfluss aus der Finanzierungstätigkeit (35 – 36)							0,00	0,00	0,00
SA5	Saldo (5) Geldfluss aus der voranschlagswirksamen Gebarung (Saldo 3 + Saldo 4)							-77 900,00	-91 200,00	-63 723,00
<b>419000</b>	<b>Sonstige Einrichtungen und Maßnahmen</b>									
<b>Operative Gebarung</b>										
2/419000+829000	Sonstige Einnahmen	2116	3116	18	100,00	100,00	1 488,75	100,00	100,00	1 488,75
<b>SU 21 / 31</b>	<b>Summe Erträge / Einzahlungen operative Gebarung</b>				<b>100,00</b>	<b>100,00</b>	<b>1 488,75</b>	<b>100,00</b>	<b>100,00</b>	<b>1 488,75</b>
1/419000-720009	Vergütungen zwischen Verwaltungszweigen	2225	3225	24	0,00	100,00	0,00	0,00	100,00	0,00
1/419000-720109	Vergütungen zwischen Verwaltungszweigen	2225	3225	24	100,00	0,00	0,00	100,00	0,00	0,00
1/419000-726000	Mitgliedsbeiträge an Institutionen	2225	3225	24	800,00	600,00	750,00	800,00	600,00	750,00
1/419000-728000	Entgelte für sonstige Leistungen	2225	3225	24	26 500,00	20 000,00	16 268,83	26 500,00	20 000,00	16 268,83
1/419000-757100	Subventionen an Vereine	2234	3234	27	600,00	20 600,00	19 097,92	600,00	20 600,00	19 097,92
1/419000-768000	Sonst.lfd.Transfzlg. an priv.Haushalte	2234	3234	27	50 000,00	50 000,00	29 095,00	50 000,00	50 000,00	29 095,00
<b>SU 22 / 32</b>	<b>Summe Aufwendungen / Auszahlungen operative Gebarung</b>				<b>78 000,00</b>	<b>91 300,00</b>	<b>65 211,75</b>	<b>78 000,00</b>	<b>91 300,00</b>	<b>65 211,75</b>
SA 0 / SA 1	(0) Nettoergebnis (21 - 22) / (1) Geldfluss operative Gebarung (31 – 32)				-77 900,00	-91 200,00	-63 723,00	-77 900,00	-91 200,00	-63 723,00
SA01	Saldo (01) Haushaltsrücklagen (230 - 240)				0,00	0,00	0,00	0,00	0,00	0,00
SA00	Saldo (00) Nettoergebnis nach Haushaltsrücklagen (Saldo 0 + Saldo 01)				-77 900,00	-91 200,00	-63 723,00			
<b>Investive Gebarung</b>										
SU 33	Summe Einzahlungen investive Gebarung							0,00	0,00	0,00
SU 34	Summe Auszahlungen investive Gebarung							0,00	0,00	0,00
SA2	Saldo (2) Geldfluss aus der Investiven Gebarung (33 – 34)							0,00	0,00	0,00
SA3	Saldo (3) Nettofinanzierungssaldo (Saldo 1 + Saldo 2)							-77 900,00	-91 200,00	-63 723,00
<b>Finanzierungstätigkeit</b>										
SU 35	Summe Einzahlungen aus der Finanzierungstätigkeit							0,00	0,00	0,00
SU 36	Summe Auszahlungen aus der Finanzierungstätigkeit							0,00	0,00	0,00
SA4	Saldo (4) Geldfluss aus der Finanzierungstätigkeit (35 – 36)							0,00	0,00	0,00
SA5	Saldo (5) Geldfluss aus der voranschlagswirksamen Gebarung (Saldo 3 + Saldo 4)							-77 900,00	-91 200,00	-63 723,00

		MVAG		VC QU	Ergebnisvoranschlag			Finanzierungsvoranschlag		
		EH	FH		VA 2024	VA 2023	RA 2022	VA 2024	VA 2023	RA 2022
<b>42</b>	<b>Freie Wohlfahrt</b>									
SA 0 / SA 1	(0) Nettoergebnis (21 - 22) / (1) Geldfluss operative Gebarung (31 - 32)				-353 400,00	-355 100,00	-151 559,97	-351 200,00	-352 900,00	-144 729,01
SA00	Saldo (00) Nettoergebnis nach Haushaltsrücklagen (Saldo 0 + Saldo 01)				-353 400,00	-355 100,00	-355 100,00			
SA2	Saldo (2) Geldfluss aus der Investiven Gebarung (33 - 34)							-5 000,00	-4 000,00	-9 438,00
SA3	Saldo (3) Nettofinanzierungssaldo (Saldo 1 + Saldo 2)							-356 200,00	-356 900,00	-154 167,01
SA4	Saldo (4) Geldfluss aus der Finanzierungstätigkeit (35 - 36)							0,00	0,00	0,00
SA5	Saldo (5) Geldfluss aus der voranschlagswirksamen Gebarung (Saldo 3 + Saldo 4)							-356 200,00	-356 900,00	-154 167,01
<b>422</b>	<b>Tagesheimstätten</b>									
SA 0 / SA 1	(0) Nettoergebnis (21 - 22) / (1) Geldfluss operative Gebarung (31 - 32)				-29 200,00	-28 100,00	-23 251,89	-29 100,00	-28 000,00	-23 261,19
SA00	Saldo (00) Nettoergebnis nach Haushaltsrücklagen (Saldo 0 + Saldo 01)				-29 200,00	-28 100,00	-28 100,00			
SA2	Saldo (2) Geldfluss aus der Investiven Gebarung (33 - 34)							0,00	0,00	0,00
SA3	Saldo (3) Nettofinanzierungssaldo (Saldo 1 + Saldo 2)							-29 100,00	-28 000,00	-23 261,19
SA4	Saldo (4) Geldfluss aus der Finanzierungstätigkeit (35 - 36)							0,00	0,00	0,00
SA5	Saldo (5) Geldfluss aus der voranschlagswirksamen Gebarung (Saldo 3 + Saldo 4)							-29 100,00	-28 000,00	-23 261,19
<b>422000</b>	<b>Tagesheimstätten</b>									
<b>Operative Gebarung</b>										
SU 21 / 31	Summe Erträge / Einzahlungen operative Gebarung				0,00	0,00	0,00	0,00	0,00	0,00
1/422000-400000	Geringwertige Wirtschaftsgüter des Anlagevermögens	2221	3221	23	200,00	200,00	507,60	200,00	200,00	507,60
1/422000-454000	Reinigungsmittel	2221	3221	23	200,00	200,00	0,00	200,00	200,00	0,00
1/422000-459000	Sonstige Verbrauchsgüter	2221	3221	23	100,00	100,00	0,00	100,00	100,00	0,00
1/422000-600000	Strom	2222	3222	24	2 300,00	2 300,00	954,10	2 300,00	2 300,00	1 012,00
1/422000-600030	Wärme	2222	3222	24	3 300,00	3 300,00	2 620,80	3 300,00	3 300,00	2 620,80
1/422000-614000	Instandhaltung von Gebäuden	2224	3224	24	500,00	500,00	0,00	500,00	500,00	0,00
1/422000-616000	Instandhaltung von Maschinen u. maschinellen Anlagen	2224	3224	24	100,00	100,00	0,00	100,00	100,00	0,00
1/422000-618000	Instandhaltung von sonstigen Anlagen	2224	3224	24	500,00	500,00	0,00	500,00	500,00	0,00
1/422000-670000	Versicherungen	2222	3222	24	100,00	100,00	67,00	100,00	100,00	67,00
1/422000-680700	Planmäßige Abschreibung	2226			100,00	100,00	48,60	0,00	0,00	0,00
1/422000-700000	Mietzinse	2223	3223	24	21 600,00	20 500,00	19 053,79	21 600,00	20 500,00	19 053,79
1/422000-720009	Vergütungen zwischen Verwaltungszweigen	2225	3225	24	0,00	100,00	0,00	0,00	100,00	0,00
1/422000-720109	Vergütungen zwischen Verwaltungszweigen	2225	3225	24	100,00	0,00	0,00	100,00	0,00	0,00
1/422000-728000	Entgelte für sonstige Leistungen	2225	3225	24	100,00	100,00	0,00	100,00	100,00	0,00
SU 22 / 32	Summe Aufwendungen / Auszahlungen operative Gebarung				29 200,00	28 100,00	23 251,89	29 100,00	28 000,00	23 261,19
SA 0 / SA 1	(0) Nettoergebnis (21 - 22) / (1) Geldfluss operative Gebarung (31 - 32)				-29 200,00	-28 100,00	-23 251,89	-29 100,00	-28 000,00	-23 261,19
SA01	Saldo (01) Haushaltsrücklagen (230 - 240)				0,00	0,00	0,00	0,00	0,00	0,00

		MVAG		VC QU	Ergebnisvoranschlag			Finanzierungsvoranschlag		
		EH	FH		VA 2024	VA 2023	RA 2022	VA 2024	VA 2023	RA 2022
SA00	Saldo (00) Nettoergebnis nach Haushaltsrücklagen (Saldo 0 + Saldo 01)				-29 200,00	-28 100,00	-23 251,89			
<b>Investive Gebarung</b>										
SU 33	Summe Einzahlungen investive Gebarung							0,00	0,00	0,00
SU 34	Summe Auszahlungen investive Gebarung							0,00	0,00	0,00
SA2	Saldo (2) Geldfluss aus der Investiven Gebarung (33 – 34)							0,00	0,00	0,00
SA3	Saldo (3) Nettofinanzierungssaldo (Saldo 1 + Saldo 2)							-29 100,00	-28 000,00	-23 261,19
<b>Finanzierungstätigkeit</b>										
SU 35	Summe Einzahlungen aus der Finanzierungstätigkeit							0,00	0,00	0,00
SU 36	Summe Auszahlungen aus der Finanzierungstätigkeit							0,00	0,00	0,00
SA4	Saldo (4) Geldfluss aus der Finanzierungstätigkeit (35 – 36)							0,00	0,00	0,00
SA5	Saldo (5) Geldfluss aus der voranschlagswirksamen Gebarung (Saldo 3 + Saldo 4)							-29 100,00	-28 000,00	-23 261,19

		MVAG		VC QU	Ergebnisvoranschlag			Finanzierungsvoranschlag		
		EH	FH		VA 2024	VA 2023	RA 2022	VA 2024	VA 2023	RA 2022
<b>423</b>	<b>Essen auf Rädern</b>									
SA 0 / SA 1	(0) Nettoergebnis (21 - 22) / (1) Geldfluss operative Gebarung (31 – 32)				-160 100,00	-168 100,00	-90 515,76	-158 000,00	-166 000,00	-83 675,50
SA00	Saldo (00) Nettoergebnis nach Haushaltsrücklagen (Saldo 0 + Saldo 01)				-160 100,00	-168 100,00	-168 100,00			
SA2	Saldo (2) Geldfluss aus der Investiven Gebarung (33 – 34)							-5 000,00	-4 000,00	-9 438,00
SA3	Saldo (3) Nettofinanzierungssaldo (Saldo 1 + Saldo 2)							-163 000,00	-170 000,00	-93 113,50
SA4	Saldo (4) Geldfluss aus der Finanzierungstätigkeit (35 – 36)							0,00	0,00	0,00
SA5	Saldo (5) Geldfluss aus der voranschlagswirksamen Gebarung (Saldo 3 + Saldo 4)							-163 000,00	-170 000,00	-93 113,50
<b>423000</b>	<b>Essen auf Rädern</b>									
<b>Operative Gebarung</b>										
2/423000+808000	Veräußerung von Handelswaren	2116	3116	16	250 000,00	250 000,00	240 725,28	250 000,00	250 000,00	239 703,46
<b>SU 21 / 31</b>	<b>Summe Erträge / Einzahlungen operative Gebarung</b>				<b>250 000,00</b>	<b>250 000,00</b>	<b>240 725,28</b>	<b>250 000,00</b>	<b>250 000,00</b>	<b>239 703,46</b>
1/423000-413000	Handelswaren	2221	3221	23	210 000,00	209 600,00	198 410,24	210 000,00	209 600,00	196 984,35
1/423000-620000	Personen und Gütertransporte	2222	3222	24	0,00	0,00	119 199,20	0,00	0,00	116 107,27
1/423000-621000	Sonstige Transporte	2222	3222	24	196 000,00	196 000,00	0,00	196 000,00	196 000,00	0,00
1/423000-640000	Rechts- und Beratungsaufwand	2222	3222	24	2 000,00	10 400,00	10 978,59	2 000,00	10 400,00	10 287,34
1/423000-680700	Planmäßige Abschreibung	2226			2 100,00	2 100,00	2 653,01	0,00	0,00	0,00
<b>SU 22 / 32</b>	<b>Summe Aufwendungen / Auszahlungen operative Gebarung</b>				<b>410 100,00</b>	<b>418 100,00</b>	<b>331 241,04</b>	<b>408 000,00</b>	<b>416 000,00</b>	<b>323 378,96</b>
SA 0 / SA 1	(0) Nettoergebnis (21 - 22) / (1) Geldfluss operative Gebarung (31 – 32)				-160 100,00	-168 100,00	-90 515,76	-158 000,00	-166 000,00	-83 675,50
SA01	Saldo (01) Haushaltsrücklagen (230 - 240)				0,00	0,00	0,00	0,00	0,00	0,00
SA00	Saldo (00) Nettoergebnis nach Haushaltsrücklagen (Saldo 0 + Saldo 01)				-160 100,00	-168 100,00	-90 515,76			
<b>Investive Gebarung</b>										
<b>SU 33</b>	<b>Summe Einzahlungen investive Gebarung</b>							<b>0,00</b>	<b>0,00</b>	<b>0,00</b>
1/423000-042000	Amts-, Betriebs- und Geschäftsausstattung		3415	2 41	0,00	0,00	0,00	5 000,00	4 000,00	9 438,00
<b>SU 34</b>	<b>Summe Auszahlungen investive Gebarung</b>							<b>5 000,00</b>	<b>4 000,00</b>	<b>9 438,00</b>
SA2	Saldo (2) Geldfluss aus der Investiven Gebarung (33 – 34)							-5 000,00	-4 000,00	-9 438,00
SA3	Saldo (3) Nettofinanzierungssaldo (Saldo 1 + Saldo 2)							-163 000,00	-170 000,00	-93 113,50
<b>Finanzierungstätigkeit</b>										
<b>SU 35</b>	<b>Summe Einzahlungen aus der Finanzierungstätigkeit</b>							<b>0,00</b>	<b>0,00</b>	<b>0,00</b>
<b>SU 36</b>	<b>Summe Auszahlungen aus der Finanzierungstätigkeit</b>							<b>0,00</b>	<b>0,00</b>	<b>0,00</b>
SA4	Saldo (4) Geldfluss aus der Finanzierungstätigkeit (35 – 36)							0,00	0,00	0,00
SA5	Saldo (5) Geldfluss aus der voranschlagswirksamen Gebarung (Saldo 3 + Saldo 4)							-163 000,00	-170 000,00	-93 113,50

		MVAG		VC QU	Ergebnisvoranschlag			Finanzierungsvoranschlag		
		EH	FH		VA 2024	VA 2023	RA 2022	VA 2024	VA 2023	RA 2022
<b>429</b>	<b>Sonstige Einrichtungen und Maßnahmen</b>									
SA 0 / SA 1	(0) Nettoergebnis (21 - 22) / (1) Geldfluss operative Gebarung (31 – 32)				-164 100,00	-158 900,00	-37 792,32	-164 100,00	-158 900,00	-37 792,32
SA00	Saldo (00) Nettoergebnis nach Haushaltsrücklagen (Saldo 0 + Saldo 01)				-164 100,00	-158 900,00	-158 900,00			
SA2	Saldo (2) Geldfluss aus der Investiven Gebarung (33 – 34)							0,00	0,00	0,00
SA3	Saldo (3) Nettofinanzierungssaldo (Saldo 1 + Saldo 2)							-164 100,00	-158 900,00	-37 792,32
SA4	Saldo (4) Geldfluss aus der Finanzierungstätigkeit (35 – 36)							0,00	0,00	0,00
SA5	Saldo (5) Geldfluss aus der voranschlagswirksamen Gebarung (Saldo 3 + Saldo 4)							-164 100,00	-158 900,00	-37 792,32
<b>429000</b>	<b>Altentage und Altenehungen</b>									
<b>Operative Gebarung</b>										
SU 21 / 31	Summe Erträge / Einzahlungen operative Gebarung				0,00	0,00	0,00	0,00	0,00	0,00
1/429000-413000	Handelswaren	2221	3221	23	10 000,00	20 000,00	0,00	10 000,00	20 000,00	0,00
1/429000-700000	Mietzinse	2223	3223	24	20 000,00	20 000,00	0,00	20 000,00	20 000,00	0,00
1/429000-720109	Vergütungen zwischen Verwaltungszweigen	2225	3225	24	100,00	0,00	0,00	100,00	0,00	0,00
1/429000-728000	Altentage	2225	3225	24	90 000,00	80 000,00	0,00	90 000,00	80 000,00	0,00
SU 22 / 32	Summe Aufwendungen / Auszahlungen operative Gebarung				120 100,00	120 000,00	0,00	120 100,00	120 000,00	0,00
SA 0 / SA 1	(0) Nettoergebnis (21 - 22) / (1) Geldfluss operative Gebarung (31 – 32)				-120 100,00	-120 000,00	0,00	-120 100,00	-120 000,00	0,00
SA01	Saldo (01) Haushaltsrücklagen (230 - 240)				0,00	0,00	0,00	0,00	0,00	0,00
SA00	Saldo (00) Nettoergebnis nach Haushaltsrücklagen (Saldo 0 + Saldo 01)				-120 100,00	-120 000,00	0,00			
<b>Investive Gebarung</b>										
SU 33	Summe Einzahlungen investive Gebarung							0,00	0,00	0,00
SU 34	Summe Auszahlungen investive Gebarung							0,00	0,00	0,00
SA2	Saldo (2) Geldfluss aus der Investiven Gebarung (33 – 34)							0,00	0,00	0,00
SA3	Saldo (3) Nettofinanzierungssaldo (Saldo 1 + Saldo 2)							-120 100,00	-120 000,00	0,00
<b>Finanzierungstätigkeit</b>										
SU 35	Summe Einzahlungen aus der Finanzierungstätigkeit							0,00	0,00	0,00
SU 36	Summe Auszahlungen aus der Finanzierungstätigkeit							0,00	0,00	0,00
SA4	Saldo (4) Geldfluss aus der Finanzierungstätigkeit (35 – 36)							0,00	0,00	0,00
SA5	Saldo (5) Geldfluss aus der voranschlagswirksamen Gebarung (Saldo 3 + Saldo 4)							-120 100,00	-120 000,00	0,00
<b>429010</b>	<b>Lavanttaler Beschäftigungsinitiative</b>									
<b>Operative Gebarung</b>										
SU 21 / 31	Summe Erträge / Einzahlungen operative Gebarung				0,00	0,00	0,00	0,00	0,00	0,00
1/429010-757100	Subventionen an Vereine	2234	3234	27	38 500,00	37 700,00	37 670,50	38 500,00	37 700,00	37 670,50
SU 22 / 32	Summe Aufwendungen / Auszahlungen operative Gebarung				38 500,00	37 700,00	37 670,50	38 500,00	37 700,00	37 670,50
SA 0 / SA 1	(0) Nettoergebnis (21 - 22) / (1) Geldfluss operative Gebarung (31 – 32)				-38 500,00	-37 700,00	-37 670,50	-38 500,00	-37 700,00	-37 670,50
SA01	Saldo (01) Haushaltsrücklagen (230 - 240)				0,00	0,00	0,00	0,00	0,00	0,00



		MVAG		VC QU	Ergebnisvoranschlag			Finanzierungsvoranschlag		
		EH	FH		VA 2024	VA 2023	RA 2022	VA 2024	VA 2023	RA 2022
<b>SA00</b>	<b>Saldo (00) Nettoergebnis nach Haushaltsrücklagen (Saldo 0 + Saldo 01)</b>				<b>-38 500,00</b>	<b>-37 700,00</b>	<b>-37 670,50</b>			
<b>Investive Gebarung</b>										
<b>SU 33</b>	<b>Summe Einzahlungen investive Gebarung</b>							<b>0,00</b>	<b>0,00</b>	<b>0,00</b>
<b>SU 34</b>	<b>Summe Auszahlungen investive Gebarung</b>							<b>0,00</b>	<b>0,00</b>	<b>0,00</b>
<b>SA2</b>	<b>Saldo (2) Geldfluss aus der Investiven Gebarung (33 – 34)</b>							<b>0,00</b>	<b>0,00</b>	<b>0,00</b>
<b>SA3</b>	<b>Saldo (3) Nettofinanzierungssaldo (Saldo 1 + Saldo 2)</b>							<b>-38 500,00</b>	<b>-37 700,00</b>	<b>-37 670,50</b>
<b>Finanzierungstätigkeit</b>										
<b>SU 35</b>	<b>Summe Einzahlungen aus der Finanzierungstätigkeit</b>							<b>0,00</b>	<b>0,00</b>	<b>0,00</b>
<b>SU 36</b>	<b>Summe Auszahlungen aus der Finanzierungstätigkeit</b>							<b>0,00</b>	<b>0,00</b>	<b>0,00</b>
<b>SA4</b>	<b>Saldo (4) Geldfluss aus der Finanzierungstätigkeit (35 – 36)</b>							<b>0,00</b>	<b>0,00</b>	<b>0,00</b>
<b>SA5</b>	<b>Saldo (5) Geldfluss aus der voranschlagswirksamen Gebarung (Saldo 3 + Saldo 4)</b>							<b>-38 500,00</b>	<b>-37 700,00</b>	<b>-37 670,50</b>
<b>429020</b>	<b>Familienfreundliche Gemeinde</b>									
<b>Operative Gebarung</b>										
<b>SU 21 / 31</b>	<b>Summe Erträge / Einzahlungen operative Gebarung</b>				<b>0,00</b>	<b>0,00</b>	<b>0,00</b>	<b>0,00</b>	<b>0,00</b>	<b>0,00</b>
1/429020-720009	Vergütungen zwischen Verwaltungszweigen	2225	3225	24	0,00	200,00	121,82	0,00	200,00	121,82
1/429020-720109	Vergütungen zwischen Verwaltungszweigen	2225	3225	24	500,00	0,00	0,00	500,00	0,00	0,00
1/429020-728000	Entgelte für sonstige Leistungen	2225	3225	24	5 000,00	1 000,00	0,00	5 000,00	1 000,00	0,00
<b>SU 22 / 32</b>	<b>Summe Aufwendungen / Auszahlungen operative Gebarung</b>				<b>5 500,00</b>	<b>1 200,00</b>	<b>121,82</b>	<b>5 500,00</b>	<b>1 200,00</b>	<b>121,82</b>
<b>SA 0 / SA 1</b>	<b>(0) Nettoergebnis (21 - 22) / (1) Geldfluss operative Gebarung (31 – 32)</b>				<b>-5 500,00</b>	<b>-1 200,00</b>	<b>-121,82</b>	<b>-5 500,00</b>	<b>-1 200,00</b>	<b>-121,82</b>
<b>SA01</b>	<b>Saldo (01) Haushaltsrücklagen (230 - 240)</b>				<b>0,00</b>	<b>0,00</b>	<b>0,00</b>	<b>0,00</b>	<b>0,00</b>	<b>0,00</b>
<b>SA00</b>	<b>Saldo (00) Nettoergebnis nach Haushaltsrücklagen (Saldo 0 + Saldo 01)</b>				<b>-5 500,00</b>	<b>-1 200,00</b>	<b>-121,82</b>			
<b>Investive Gebarung</b>										
<b>SU 33</b>	<b>Summe Einzahlungen investive Gebarung</b>							<b>0,00</b>	<b>0,00</b>	<b>0,00</b>
<b>SU 34</b>	<b>Summe Auszahlungen investive Gebarung</b>							<b>0,00</b>	<b>0,00</b>	<b>0,00</b>
<b>SA2</b>	<b>Saldo (2) Geldfluss aus der Investiven Gebarung (33 – 34)</b>							<b>0,00</b>	<b>0,00</b>	<b>0,00</b>
<b>SA3</b>	<b>Saldo (3) Nettofinanzierungssaldo (Saldo 1 + Saldo 2)</b>							<b>-5 500,00</b>	<b>-1 200,00</b>	<b>-121,82</b>
<b>Finanzierungstätigkeit</b>										
<b>SU 35</b>	<b>Summe Einzahlungen aus der Finanzierungstätigkeit</b>							<b>0,00</b>	<b>0,00</b>	<b>0,00</b>
<b>SU 36</b>	<b>Summe Auszahlungen aus der Finanzierungstätigkeit</b>							<b>0,00</b>	<b>0,00</b>	<b>0,00</b>
<b>SA4</b>	<b>Saldo (4) Geldfluss aus der Finanzierungstätigkeit (35 – 36)</b>							<b>0,00</b>	<b>0,00</b>	<b>0,00</b>
<b>SA5</b>	<b>Saldo (5) Geldfluss aus der voranschlagswirksamen Gebarung (Saldo 3 + Saldo 4)</b>							<b>-5 500,00</b>	<b>-1 200,00</b>	<b>-121,82</b>

		MVAG VC QU			Ergebnisvoranschlag			Finanzierungsvoranschlag		
		EH	FH		VA 2024	VA 2023	RA 2022	VA 2024	VA 2023	RA 2022
<b>43</b>	<b>Jugendwohlfahrt</b>									
SA 0 / SA 1	(0) Nettoergebnis (21 - 22) / (1) Geldfluss operative Gebarung (31 - 32)				-9 900,00	-10 900,00	-9 342,95	-9 900,00	-10 900,00	-9 092,95
SA00	Saldo (00) Nettoergebnis nach Haushaltsrücklagen (Saldo 0 + Saldo 01)				-9 900,00	-10 900,00	-10 900,00			
SA2	Saldo (2) Geldfluss aus der Investiven Gebarung (33 - 34)							0,00	0,00	0,00
SA3	Saldo (3) Nettofinanzierungssaldo (Saldo 1 + Saldo 2)							-9 900,00	-10 900,00	-9 092,95
SA4	Saldo (4) Geldfluss aus der Finanzierungstätigkeit (35 - 36)							0,00	0,00	0,00
SA5	Saldo (5) Geldfluss aus der voranschlagswirksamen Gebarung (Saldo 3 + Saldo 4)							-9 900,00	-10 900,00	-9 092,95
<b>439</b>	<b>Sonstige Einrichtungen und Maßnahmen</b>									
SA 0 / SA 1	(0) Nettoergebnis (21 - 22) / (1) Geldfluss operative Gebarung (31 - 32)				-9 900,00	-10 900,00	-9 342,95	-9 900,00	-10 900,00	-9 092,95
SA00	Saldo (00) Nettoergebnis nach Haushaltsrücklagen (Saldo 0 + Saldo 01)				-9 900,00	-10 900,00	-10 900,00			
SA2	Saldo (2) Geldfluss aus der Investiven Gebarung (33 - 34)							0,00	0,00	0,00
SA3	Saldo (3) Nettofinanzierungssaldo (Saldo 1 + Saldo 2)							-9 900,00	-10 900,00	-9 092,95
SA4	Saldo (4) Geldfluss aus der Finanzierungstätigkeit (35 - 36)							0,00	0,00	0,00
SA5	Saldo (5) Geldfluss aus der voranschlagswirksamen Gebarung (Saldo 3 + Saldo 4)							-9 900,00	-10 900,00	-9 092,95
<b>439010</b>	<b>Sonstige Einrichtungen und Maßnahmen (Jugendwohlfahrt)</b>									
<b>Operative Gebarung</b>										
2/439010+861000	Lfd.Transferzahlg. von Ländern	2121	3121	15	100,00	100,00	100,00	100,00	100,00	100,00
<b>SU 21 / 31</b>	<b>Summe Erträge / Einzahlungen operative Gebarung</b>				<b>100,00</b>	<b>100,00</b>	<b>100,00</b>	<b>100,00</b>	<b>100,00</b>	<b>100,00</b>
1/439010-413100	Handelswaren (Babygutscheine)	2221	3221	23	10 000,00	10 000,00	8 399,95	10 000,00	10 000,00	8 149,95
1/439010-710000	Öffentliche Abgaben, ohne Gebühren gemäß FAG	2225	3225	24	0,00	0,00	3,00	0,00	0,00	3,00
1/439010-726000	Mitgliedsbeiträge an Institutionen (im Inland)	2225	3225	24	0,00	0,00	40,00	0,00	0,00	40,00
1/439010-757100	Subventionen an Vereine	2234	3234	27	0,00	1 000,00	1 000,00	0,00	1 000,00	1 000,00
<b>SU 22 / 32</b>	<b>Summe Aufwendungen / Auszahlungen operative Gebarung</b>				<b>10 000,00</b>	<b>11 000,00</b>	<b>9 442,95</b>	<b>10 000,00</b>	<b>11 000,00</b>	<b>9 192,95</b>
SA 0 / SA 1	(0) Nettoergebnis (21 - 22) / (1) Geldfluss operative Gebarung (31 - 32)				-9 900,00	-10 900,00	-9 342,95	-9 900,00	-10 900,00	-9 092,95
SA01	Saldo (01) Haushaltsrücklagen (230 - 240)				0,00	0,00	0,00	0,00	0,00	0,00
SA00	Saldo (00) Nettoergebnis nach Haushaltsrücklagen (Saldo 0 + Saldo 01)				-9 900,00	-10 900,00	-9 342,95			
<b>Investive Gebarung</b>										
SU 33	Summe Einzahlungen investive Gebarung							0,00	0,00	0,00
SU 34	Summe Auszahlungen investive Gebarung							0,00	0,00	0,00
SA2	Saldo (2) Geldfluss aus der Investiven Gebarung (33 - 34)							0,00	0,00	0,00
SA3	Saldo (3) Nettofinanzierungssaldo (Saldo 1 + Saldo 2)							-9 900,00	-10 900,00	-9 092,95
<b>Finanzierungstätigkeit</b>										
SU 35	Summe Einzahlungen aus der Finanzierungstätigkeit							0,00	0,00	0,00
SU 36	Summe Auszahlungen aus der Finanzierungstätigkeit							0,00	0,00	0,00
SA4	Saldo (4) Geldfluss aus der Finanzierungstätigkeit (35 - 36)							0,00	0,00	0,00

		MVAG VC QU			Ergebnisvoranschlag			Finanzierungsvoranschlag		
		EH	FH		VA 2024	VA 2023	RA 2022	VA 2024	VA 2023	RA 2022
<b>SA5</b>	<b>Saldo (5) Geldfluss aus der voranschlagswirksamen Gebarung (Saldo 3 + Saldo 4)</b>							<b>-9 900,00</b>	<b>-10 900,00</b>	<b>-9 092,95</b>
<b>44</b>	<b>Behebung von Notständen</b>									
<b>SA 0 / SA 1</b>	<b>(0) Nettoergebnis (21 - 22) / (1) Geldfluss operative Gebarung (31 - 32)</b>				<b>0,00</b>	<b>-216 800,00</b>	<b>258 110,55</b>	<b>0,00</b>	<b>-216 800,00</b>	<b>414 318,63</b>
<b>SA00</b>	<b>Saldo (00) Nettoergebnis nach Haushaltsrücklagen (Saldo 0 + Saldo 01)</b>				<b>0,00</b>	<b>-216 800,00</b>	<b>-216 800,00</b>			
<b>SA2</b>	<b>Saldo (2) Geldfluss aus der Investiven Gebarung (33 - 34)</b>							<b>0,00</b>	<b>0,00</b>	<b>0,00</b>
<b>SA3</b>	<b>Saldo (3) Nettofinanzierungssaldo (Saldo 1 + Saldo 2)</b>							<b>0,00</b>	<b>-216 800,00</b>	<b>414 318,63</b>
<b>SA4</b>	<b>Saldo (4) Geldfluss aus der Finanzierungstätigkeit (35 - 36)</b>							<b>0,00</b>	<b>0,00</b>	<b>0,00</b>
<b>SA5</b>	<b>Saldo (5) Geldfluss aus der voranschlagswirksamen Gebarung (Saldo 3 + Saldo 4)</b>							<b>0,00</b>	<b>-216 800,00</b>	<b>414 318,63</b>
<b>441</b>	<b>Maßnahmen</b>									
<b>SA 0 / SA 1</b>	<b>(0) Nettoergebnis (21 - 22) / (1) Geldfluss operative Gebarung (31 - 32)</b>				<b>0,00</b>	<b>-216 800,00</b>	<b>258 110,55</b>	<b>0,00</b>	<b>-216 800,00</b>	<b>414 318,63</b>
<b>SA00</b>	<b>Saldo (00) Nettoergebnis nach Haushaltsrücklagen (Saldo 0 + Saldo 01)</b>				<b>0,00</b>	<b>-216 800,00</b>	<b>-216 800,00</b>			
<b>SA2</b>	<b>Saldo (2) Geldfluss aus der Investiven Gebarung (33 - 34)</b>							<b>0,00</b>	<b>0,00</b>	<b>0,00</b>
<b>SA3</b>	<b>Saldo (3) Nettofinanzierungssaldo (Saldo 1 + Saldo 2)</b>							<b>0,00</b>	<b>-216 800,00</b>	<b>414 318,63</b>
<b>SA4</b>	<b>Saldo (4) Geldfluss aus der Finanzierungstätigkeit (35 - 36)</b>							<b>0,00</b>	<b>0,00</b>	<b>0,00</b>
<b>SA5</b>	<b>Saldo (5) Geldfluss aus der voranschlagswirksamen Gebarung (Saldo 3 + Saldo 4)</b>							<b>0,00</b>	<b>-216 800,00</b>	<b>414 318,63</b>
<b>441900</b>	<b>Corona-Krise 2023</b>									
<b>Operative Gebarung</b>										
6/441900+860000	Transfers von Bund, Bundesfonds und Bundeskammern (COVID-19 Zweckzuschussgesetz)	2121	3121	15	0,00	0,00	57 205,35	0,00	0,00	229 506,67
6/441900+860010	Transfers von Bund, Bundesfonds und Bundeskammern (COVID-19 Zuschuss für Gemeinden für Impfkampagnen)	2121	3121	15	0,00	0,00	216 795,00	0,00	0,00	216 795,00
6/441900+868000	Transfers von privaten Haushalten	2124	3124	16	0,00	0,00	390,00	0,00	0,00	490,00
<b>SU 21 / 31</b>	<b>Summe Erträge / Einzahlungen operative Gebarung</b>				<b>0,00</b>	<b>0,00</b>	<b>274 390,35</b>	<b>0,00</b>	<b>0,00</b>	<b>446 791,67</b>
5/441900-400000	Geringwertige Wirtschaftsgüter (GWG)	2221	3221	23	0,00	0,00	1 290,87	0,00	0,00	1 303,86
5/441900-454000	Reinigungsmittel	2221	3221	23	0,00	0,00	2 188,34	0,00	0,00	2 188,34
5/441900-458000	Mittel zur ärztlichen Betreuung und Gesundheitsvorsorge	2221	3221	23	0,00	0,00	7 113,47	0,00	0,00	7 113,47
5/441900-565000	Mehrleistungsvergütungen	2211	3211	20	0,00	0,00	353,42	0,00	0,00	353,42
5/441900-580000	Dienstgeberbeiträge zum Ausgleichsfonds für Familienbeihilfen	2212	3212	20	0,00	0,00	13,78	0,00	0,00	13,78
5/441900-582000	Sonstige Dienstgeberbeiträge zur sozialen Sicherheit	2212	3212	20	0,00	0,00	73,55	0,00	0,00	73,55
5/441900-700000	Miet- und Pachtaufwand	2223	3223	24	0,00	0,00	1 656,85	0,00	0,00	1 549,60
5/441900-720009	Vergütungen zwischen Verwaltungszweigen	2225	3225	24	0,00	0,00	935,76	0,00	0,00	935,76
5/441900-728000	Entgelte für sonstige Leistungen	2225	3225	24	0,00	0,00	2 653,76	0,00	0,00	18 941,26

		MVAG		VC QU	Ergebnisvoranschlag			Finanzierungsvoranschlag		
		EH	FH		VA 2024	VA 2023	RA 2022	VA 2024	VA 2023	RA 2022
5/441900-750010	Transfers an Bund, Bundesfonds und Bundeskammern (Rückzlg. COVID-19 Zuschuss für Gemeinden für Impfkampagnen)	2231	3231	26	0,00	216 800,00	0,00	0,00	216 800,00	0,00
<b>SU 22 / 32</b>	<b>Summe Aufwendungen / Auszahlungen operative Gebarung</b>				<b>0,00</b>	<b>216 800,00</b>	<b>16 279,80</b>	<b>0,00</b>	<b>216 800,00</b>	<b>32 473,04</b>
<b>SA 0 / SA 1</b>	<b>(0) Nettoergebnis (21 - 22) / (1) Geldfluss operative Gebarung (31 – 32)</b>				<b>0,00</b>	<b>-216 800,00</b>	<b>258 110,55</b>	<b>0,00</b>	<b>-216 800,00</b>	<b>414 318,63</b>
<b>SA01</b>	<b>Saldo (01) Haushaltsrücklagen (230 - 240)</b>				<b>0,00</b>	<b>0,00</b>	<b>0,00</b>	<b>0,00</b>	<b>0,00</b>	<b>0,00</b>
<b>SA00</b>	<b>Saldo (00) Nettoergebnis nach Haushaltsrücklagen (Saldo 0 + Saldo 01)</b>				<b>0,00</b>	<b>-216 800,00</b>	<b>258 110,55</b>			
<b>Investive Gebarung</b>										
<b>SU 33</b>	<b>Summe Einzahlungen investive Gebarung</b>							<b>0,00</b>	<b>0,00</b>	<b>0,00</b>
<b>SU 34</b>	<b>Summe Auszahlungen investive Gebarung</b>							<b>0,00</b>	<b>0,00</b>	<b>0,00</b>
<b>SA2</b>	<b>Saldo (2) Geldfluss aus der Investiven Gebarung (33 – 34)</b>							<b>0,00</b>	<b>0,00</b>	<b>0,00</b>
<b>SA3</b>	<b>Saldo (3) Nettofinanzierungssaldo (Saldo 1 + Saldo 2)</b>							<b>0,00</b>	<b>-216 800,00</b>	<b>414 318,63</b>
<b>Finanzierungstätigkeit</b>										
<b>SU 35</b>	<b>Summe Einzahlungen aus der Finanzierungstätigkeit</b>							<b>0,00</b>	<b>0,00</b>	<b>0,00</b>
<b>SU 36</b>	<b>Summe Auszahlungen aus der Finanzierungstätigkeit</b>							<b>0,00</b>	<b>0,00</b>	<b>0,00</b>
<b>SA4</b>	<b>Saldo (4) Geldfluss aus der Finanzierungstätigkeit (35 – 36)</b>							<b>0,00</b>	<b>0,00</b>	<b>0,00</b>
<b>SA5</b>	<b>Saldo (5) Geldfluss aus der voranschlagswirksamen Gebarung (Saldo 3 + Saldo 4)</b>							<b>0,00</b>	<b>-216 800,00</b>	<b>414 318,63</b>

	MVAG	VC QU	Ergebnisvoranschlag			Finanzierungsvoranschlag					
			EH	FH	VA 2024	VA 2023	RA 2022	VA 2024	VA 2023	RA 2022	
<b>5 Gesundheit</b>											
SA 0 / SA 1		(0) Nettoergebnis (21 - 22) / (1) Geldfluss operative Gebarung (31 - 32)			-6 633 900,00	-6 064 800,00	-5 246 446,53	-6 573 800,00	-5 944 600,00	-5 193 581,64	
SA00		Saldo (00) Nettoergebnis nach Haushaltsrücklagen (Saldo 0 + Saldo 01)			-6 632 900,00	-6 065 800,00	-6 065 800,00				
SA2		Saldo (2) Geldfluss aus der Investiven Gebarung (33 - 34)						-60 000,00	-135 100,00	-23 610,20	
SA3		Saldo (3) Nettofinanzierungssaldo (Saldo 1 + Saldo 2)						-6 633 800,00	-6 079 700,00	-5 217 191,84	
SA4		Saldo (4) Geldfluss aus der Finanzierungstätigkeit (35 - 36)						0,00	0,00	0,00	
SA5		Saldo (5) Geldfluss aus der voranschlagswirksamen Gebarung (Saldo 3 + Saldo 4)						-6 633 800,00	-6 079 700,00	-5 217 191,84	
<b>51 Gesundheitsdienst</b>											
SA 0 / SA 1		(0) Nettoergebnis (21 - 22) / (1) Geldfluss operative Gebarung (31 - 32)			-87 600,00	-87 300,00	-81 790,81	-87 600,00	-87 300,00	-48 897,37	
SA00		Saldo (00) Nettoergebnis nach Haushaltsrücklagen (Saldo 0 + Saldo 01)			-86 600,00	-88 300,00	-88 300,00				
SA2		Saldo (2) Geldfluss aus der Investiven Gebarung (33 - 34)						0,00	0,00	0,00	
SA3		Saldo (3) Nettofinanzierungssaldo (Saldo 1 + Saldo 2)						-87 600,00	-87 300,00	-48 897,37	
SA4		Saldo (4) Geldfluss aus der Finanzierungstätigkeit (35 - 36)						0,00	0,00	0,00	
SA5		Saldo (5) Geldfluss aus der voranschlagswirksamen Gebarung (Saldo 3 + Saldo 4)						-87 600,00	-87 300,00	-48 897,37	
<b>510 Medizinische Bereichsversorgung</b>											
SA 0 / SA 1		(0) Nettoergebnis (21 - 22) / (1) Geldfluss operative Gebarung (31 - 32)			-87 600,00	-87 300,00	-81 790,81	-87 600,00	-87 300,00	-48 897,37	
SA00		Saldo (00) Nettoergebnis nach Haushaltsrücklagen (Saldo 0 + Saldo 01)			-86 600,00	-88 300,00	-88 300,00				
SA2		Saldo (2) Geldfluss aus der Investiven Gebarung (33 - 34)						0,00	0,00	0,00	
SA3		Saldo (3) Nettofinanzierungssaldo (Saldo 1 + Saldo 2)						-87 600,00	-87 300,00	-48 897,37	
SA4		Saldo (4) Geldfluss aus der Finanzierungstätigkeit (35 - 36)						0,00	0,00	0,00	
SA5		Saldo (5) Geldfluss aus der voranschlagswirksamen Gebarung (Saldo 3 + Saldo 4)						-87 600,00	-87 300,00	-48 897,37	
<b>510000 Sprengelärzte</b>											
<b>Operative Gebarung</b>											
SU 21 / 31		Summe Erträge / Einzahlungen operative Gebarung			0,00	0,00	0,00	0,00	0,00	0,00	
1/510000-751110		Transfers an Länder, Landesfonds und Landeskammern - Transferzahlung gem. Sprengelärztegesetz	2231	3231	26	68 000,00	68 000,00	65 674,64	68 000,00	68 000,00	32 781,20
SU 22 / 32		Summe Aufwendungen / Auszahlungen operative Gebarung			68 000,00	68 000,00	65 674,64	68 000,00	68 000,00	32 781,20	
SA 0 / SA 1		(0) Nettoergebnis (21 - 22) / (1) Geldfluss operative Gebarung (31 - 32)			-68 000,00	-68 000,00	-65 674,64	-68 000,00	-68 000,00	-32 781,20	
SA01		Saldo (01) Haushaltsrücklagen (230 - 240)			0,00	0,00	0,00	0,00	0,00	0,00	
SA00		Saldo (00) Nettoergebnis nach Haushaltsrücklagen (Saldo 0 + Saldo 01)			-68 000,00	-68 000,00	-65 674,64				
<b>Investive Gebarung</b>											
SU 33		Summe Einzahlungen investive Gebarung						0,00	0,00	0,00	
SU 34		Summe Auszahlungen investive Gebarung						0,00	0,00	0,00	
SA2		Saldo (2) Geldfluss aus der Investiven Gebarung (33 - 34)						0,00	0,00	0,00	
SA3		Saldo (3) Nettofinanzierungssaldo (Saldo 1 + Saldo 2)						-68 000,00	-68 000,00	-32 781,20	

		MVAG		VC QU	Ergebnisvoranschlag			Finanzierungsvoranschlag		
		EH	FH		VA 2024	VA 2023	RA 2022	VA 2024	VA 2023	RA 2022
<b>Finanzierungstätigkeit</b>										
<b>SU 35</b>	<b>Summe Einzahlungen aus der Finanzierungstätigkeit</b>							0,00	0,00	0,00
<b>SU 36</b>	<b>Summe Auszahlungen aus der Finanzierungstätigkeit</b>							0,00	0,00	0,00
<b>SA4</b>	<b>Saldo (4) Geldfluss aus der Finanzierungstätigkeit (35 – 36)</b>							0,00	0,00	0,00
<b>SA5</b>	<b>Saldo (5) Geldfluss aus der voranschlagswirksamen Gebarung (Saldo 3 + Saldo 4)</b>							-68 000,00	-68 000,00	-32 781,20
<b>510010 Medizinische Bereichsversorgung</b>										
<b>Operative Gebarung</b>										
2/510010+829000	Sonstige Einnahmen	2116	3116	18	1 000,00	1 000,00	0,00	1 000,00	1 000,00	0,00
2/510010+861000	Transfers von Ländern, Landesfonds und Landeskammern	2121	3121	15	1 000,00	0,00	0,00	1 000,00	0,00	0,00
<b>SU 21 / 31</b>	<b>Summe Erträge / Einzahlungen operative Gebarung</b>				<b>2 000,00</b>	<b>1 000,00</b>	<b>0,00</b>	<b>2 000,00</b>	<b>1 000,00</b>	<b>0,00</b>
1/510010-402000	Materialien (soweit nicht zugeordnet)	2221	3221	23	200,00	200,00	0,00	200,00	200,00	0,00
1/510010-413000	Handelswaren	2221	3221	23	600,00	600,00	334,02	600,00	600,00	334,02
1/510010-600000	Strom	2222	3222	24	700,00	700,00	308,76	700,00	700,00	308,76
1/510010-700000	Mietzinse	2223	3223	24	3 800,00	5 500,00	3 708,00	3 800,00	5 500,00	3 708,00
1/510010-720009	Vergütungen zwischen Verwaltungszweigen	2225	3225	24	0,00	200,00	0,00	0,00	200,00	0,00
1/510010-720109	Vergütungen zwischen Verwaltungszweigen	2225	3225	24	200,00	0,00	0,00	200,00	0,00	0,00
1/510010-728000	Entgelte für sonstige Leistungen	2225	3225	24	16 000,00	13 000,00	11 765,39	16 000,00	13 000,00	11 765,39
1/510010-729000	Sonstige Ausgaben	2225	3225	24	100,00	100,00	0,00	100,00	100,00	0,00
<b>SU 22 / 32</b>	<b>Summe Aufwendungen / Auszahlungen operative Gebarung</b>				<b>21 600,00</b>	<b>20 300,00</b>	<b>16 116,17</b>	<b>21 600,00</b>	<b>20 300,00</b>	<b>16 116,17</b>
<b>SA 0 / SA 1</b>	<b>(0) Nettoergebnis (21 - 22) / (1) Geldfluss operative Gebarung (31 – 32)</b>				<b>-19 600,00</b>	<b>-19 300,00</b>	<b>-16 116,17</b>	<b>-19 600,00</b>	<b>-19 300,00</b>	<b>-16 116,17</b>
2/510010+895000	Entnahmen von allgemeinen Haushaltsrücklagen	2301			1 000,00	0,00	0,00	0,00	0,00	0,00
1/510010-795000	Zuweisung an allgemeine Haushaltsrücklagen	2401			0,00	1 000,00	0,00	0,00	0,00	0,00
<b>SA01</b>	<b>Saldo (01) Haushaltsrücklagen (230 - 240)</b>				<b>1 000,00</b>	<b>-1 000,00</b>	<b>0,00</b>	<b>0,00</b>	<b>0,00</b>	<b>0,00</b>
<b>SA00</b>	<b>Saldo (00) Nettoergebnis nach Haushaltsrücklagen (Saldo 0 + Saldo 01)</b>				<b>-18 600,00</b>	<b>-20 300,00</b>	<b>-16 116,17</b>			
<b>Investive Gebarung</b>										
<b>SU 33</b>	<b>Summe Einzahlungen investive Gebarung</b>							0,00	0,00	0,00
<b>SU 34</b>	<b>Summe Auszahlungen investive Gebarung</b>							0,00	0,00	0,00
<b>SA2</b>	<b>Saldo (2) Geldfluss aus der Investiven Gebarung (33 – 34)</b>							0,00	0,00	0,00
<b>SA3</b>	<b>Saldo (3) Nettofinanzierungssaldo (Saldo 1 + Saldo 2)</b>							-19 600,00	-19 300,00	-16 116,17
<b>Finanzierungstätigkeit</b>										
<b>SU 35</b>	<b>Summe Einzahlungen aus der Finanzierungstätigkeit</b>							0,00	0,00	0,00
<b>SU 36</b>	<b>Summe Auszahlungen aus der Finanzierungstätigkeit</b>							0,00	0,00	0,00
<b>SA4</b>	<b>Saldo (4) Geldfluss aus der Finanzierungstätigkeit (35 – 36)</b>							0,00	0,00	0,00

		MVAG VC QU			Ergebnisvoranschlag			Finanzierungsvoranschlag		
		EH	FH		VA 2024	VA 2023	RA 2022	VA 2024	VA 2023	RA 2022
SA5	Saldo (5) Geldfluss aus der voranschlagswirksamen Gebarung (Saldo 3 + Saldo 4)							-19 600,00	-19 300,00	-16 116,17
<b>52</b>	<b>Umweltschutz</b>									
SA 0 / SA 1	(0) Nettoergebnis (21 - 22) / (1) Geldfluss operative Gebarung (31 - 32)				-73 600,00	-69 100,00	-61 333,40	-73 600,00	-69 000,00	-41 447,15
SA00	Saldo (00) Nettoergebnis nach Haushaltsrücklagen (Saldo 0 + Saldo 01)				-73 600,00	-69 100,00	-69 100,00			
SA2	Saldo (2) Geldfluss aus der Investiven Gebarung (33 - 34)							0,00	-15 100,00	-26 291,20
SA3	Saldo (3) Nettofinanzierungssaldo (Saldo 1 + Saldo 2)							-73 600,00	-84 100,00	-67 738,35
SA4	Saldo (4) Geldfluss aus der Finanzierungstätigkeit (35 - 36)							0,00	0,00	0,00
SA5	Saldo (5) Geldfluss aus der voranschlagswirksamen Gebarung (Saldo 3 + Saldo 4)							-73 600,00	-84 100,00	-67 738,35
<b>520</b>	<b>Natur- und Landschaftsschutz</b>									
SA 0 / SA 1	(0) Nettoergebnis (21 - 22) / (1) Geldfluss operative Gebarung (31 - 32)				-7 500,00	-9 700,00	-1 821,53	-7 500,00	-9 700,00	-1 821,53
SA00	Saldo (00) Nettoergebnis nach Haushaltsrücklagen (Saldo 0 + Saldo 01)				-7 500,00	-9 700,00	-9 700,00			
SA2	Saldo (2) Geldfluss aus der Investiven Gebarung (33 - 34)							0,00	-15 000,00	0,00
SA3	Saldo (3) Nettofinanzierungssaldo (Saldo 1 + Saldo 2)							-7 500,00	-24 700,00	-1 821,53
SA4	Saldo (4) Geldfluss aus der Finanzierungstätigkeit (35 - 36)							0,00	0,00	0,00
SA5	Saldo (5) Geldfluss aus der voranschlagswirksamen Gebarung (Saldo 3 + Saldo 4)							-7 500,00	-24 700,00	-1 821,53
<b>520000</b>	<b>Natur- und Landschaftsschutz</b>									
<b>Operative Gebarung</b>										
SU 21 / 31	Summe Erträge / Einzahlungen operative Gebarung				0,00	0,00	0,00	0,00	0,00	0,00
1/520000-726000	Mitgliedsbeiträge an Institutionen	2225	3225	24	100,00	100,00	28,00	100,00	100,00	28,00
1/520000-729700	Sonstige Ausgaben (Naturdenkmäler Bäume)	2225	3225	24	700,00	700,00	0,00	700,00	700,00	0,00
1/520000-754000	Lfd.Transferzahlung. an sonst.Träger d. öffentl. Rechts	2231	3231	26	100,00	0,00	0,00	100,00	0,00	0,00
1/520000-757100	Subventionen an Vereine	2234	3234	27	0,00	2 600,00	0,00	0,00	2 600,00	0,00
SU 22 / 32	Summe Aufwendungen / Auszahlungen operative Gebarung				900,00	3 400,00	28,00	900,00	3 400,00	28,00
SA 0 / SA 1	(0) Nettoergebnis (21 - 22) / (1) Geldfluss operative Gebarung (31 - 32)				-900,00	-3 400,00	-28,00	-900,00	-3 400,00	-28,00
SA01	Saldo (01) Haushaltsrücklagen (230 - 240)				0,00	0,00	0,00	0,00	0,00	0,00
SA00	Saldo (00) Nettoergebnis nach Haushaltsrücklagen (Saldo 0 + Saldo 01)				-900,00	-3 400,00	-28,00			
<b>Investive Gebarung</b>										
SU 33	Summe Einzahlungen investive Gebarung							0,00	0,00	0,00
SU 34	Summe Auszahlungen investive Gebarung							0,00	0,00	0,00
SA2	Saldo (2) Geldfluss aus der Investiven Gebarung (33 - 34)							0,00	0,00	0,00
SA3	Saldo (3) Nettofinanzierungssaldo (Saldo 1 + Saldo 2)							-900,00	-3 400,00	-28,00
<b>Finanzierungstätigkeit</b>										
SU 35	Summe Einzahlungen aus der Finanzierungstätigkeit							0,00	0,00	0,00
SU 36	Summe Auszahlungen aus der Finanzierungstätigkeit							0,00	0,00	0,00

		MVAG		VC QU	Ergebnisvoranschlag			Finanzierungsvoranschlag		
		EH	FH		VA 2024	VA 2023	RA 2022	VA 2024	VA 2023	RA 2022
<b>SA4</b>	<b>Saldo (4) Geldfluss aus der Finanzierungstätigkeit (35 – 36)</b>							<b>0,00</b>	<b>0,00</b>	<b>0,00</b>
<b>SA5</b>	<b>Saldo (5) Geldfluss aus der voranschlagswirksamen Gebarung (Saldo 3 + Saldo 4)</b>							<b>-900,00</b>	<b>-3 400,00</b>	<b>-28,00</b>
<b>520010</b>	<b>Biotop St.Michael</b>									
<b>Operative Gebarung</b>										
<b>SU 21 / 31</b>	<b>Summe Erträge / Einzahlungen operative Gebarung</b>				<b>0,00</b>	<b>0,00</b>	<b>0,00</b>	<b>0,00</b>	<b>0,00</b>	<b>0,00</b>
1/520010-610000	Instandhaltung v.Grund u.Boden	2224	3224	24	1 000,00	1 000,00	0,00	1 000,00	1 000,00	0,00
1/520010-613000	Instandhaltung von sonstigen Grundstückseinrichtungen	2224	3224	24	1 000,00	1 000,00	104,23	1 000,00	1 000,00	104,23
1/520010-618000	Instandhaltung von sonstigen Anlagen	2224	3224	24	500,00	500,00	0,00	500,00	500,00	0,00
1/520010-711000	Gebühren f. d. Benützung v.Gemeindeeinricht. gem. FAG	2225	3225	24	100,00	100,00	15,60	100,00	100,00	15,60
1/520010-720009	Vergütungen zwischen Verwaltungszweigen	2225	3225	24	0,00	3 700,00	1 673,70	0,00	3 700,00	1 673,70
1/520010-720109	Vergütungen zwischen Verwaltungszweigen	2225	3225	24	4 000,00	0,00	0,00	4 000,00	0,00	0,00
<b>SU 22 / 32</b>	<b>Summe Aufwendungen / Auszahlungen operative Gebarung</b>				<b>6 600,00</b>	<b>6 300,00</b>	<b>1 793,53</b>	<b>6 600,00</b>	<b>6 300,00</b>	<b>1 793,53</b>
<b>SA 0 / SA 1</b>	<b>(0) Nettoergebnis (21 - 22) / (1) Geldfluss operative Gebarung (31 – 32)</b>				<b>-6 600,00</b>	<b>-6 300,00</b>	<b>-1 793,53</b>	<b>-6 600,00</b>	<b>-6 300,00</b>	<b>-1 793,53</b>
<b>SA01</b>	<b>Saldo (01) Haushaltsrücklagen (230 - 240)</b>				<b>0,00</b>	<b>0,00</b>	<b>0,00</b>	<b>0,00</b>	<b>0,00</b>	<b>0,00</b>
<b>SA00</b>	<b>Saldo (00) Nettoergebnis nach Haushaltsrücklagen (Saldo 0 + Saldo 01)</b>				<b>-6 600,00</b>	<b>-6 300,00</b>	<b>-1 793,53</b>			
<b>Investive Gebarung</b>										
<b>SU 33</b>	<b>Summe Einzahlungen investive Gebarung</b>							<b>0,00</b>	<b>0,00</b>	<b>0,00</b>
1/520010-060000	Im Bau befindliche Grundstückseinrichtungen		3412	40	0,00	0,00	0,00	0,00	15 000,00	0,00
<b>SU 34</b>	<b>Summe Auszahlungen investive Gebarung</b>							<b>0,00</b>	<b>15 000,00</b>	<b>0,00</b>
<b>SA2</b>	<b>Saldo (2) Geldfluss aus der Investiven Gebarung (33 – 34)</b>							<b>0,00</b>	<b>-15 000,00</b>	<b>0,00</b>
<b>SA3</b>	<b>Saldo (3) Nettofinanzierungssaldo (Saldo 1 + Saldo 2)</b>							<b>-6 600,00</b>	<b>-21 300,00</b>	<b>-1 793,53</b>
<b>Finanzierungstätigkeit</b>										
<b>SU 35</b>	<b>Summe Einzahlungen aus der Finanzierungstätigkeit</b>							<b>0,00</b>	<b>0,00</b>	<b>0,00</b>
<b>SU 36</b>	<b>Summe Auszahlungen aus der Finanzierungstätigkeit</b>							<b>0,00</b>	<b>0,00</b>	<b>0,00</b>
<b>SA4</b>	<b>Saldo (4) Geldfluss aus der Finanzierungstätigkeit (35 – 36)</b>							<b>0,00</b>	<b>0,00</b>	<b>0,00</b>
<b>SA5</b>	<b>Saldo (5) Geldfluss aus der voranschlagswirksamen Gebarung (Saldo 3 + Saldo 4)</b>							<b>-6 600,00</b>	<b>-21 300,00</b>	<b>-1 793,53</b>



		MVAG		VC QU	Ergebnisvoranschlag			Finanzierungsvoranschlag		
		EH	FH		VA 2024	VA 2023	RA 2022	VA 2024	VA 2023	RA 2022
<b>529</b>	<b>Sonstige Einrichtungen und Maßnahmen</b>									
SA 0 / SA 1	(0) Nettoergebnis (21 - 22) / (1) Geldfluss operative Gebarung (31 – 32)				-66 100,00	-59 400,00	-59 511,87	-66 100,00	-59 300,00	-39 625,62
SA00	Saldo (00) Nettoergebnis nach Haushaltsrücklagen (Saldo 0 + Saldo 01)				-66 100,00	-59 400,00	-59 400,00			
SA2	Saldo (2) Geldfluss aus der Investiven Gebarung (33 – 34)							0,00	-100,00	-26 291,20
SA3	Saldo (3) Nettofinanzierungssaldo (Saldo 1 + Saldo 2)							-66 100,00	-59 400,00	-65 916,82
SA4	Saldo (4) Geldfluss aus der Finanzierungstätigkeit (35 – 36)							0,00	0,00	0,00
SA5	Saldo (5) Geldfluss aus der voranschlagswirksamen Gebarung (Saldo 3 + Saldo 4)							-66 100,00	-59 400,00	-65 916,82
<b>529001</b>	<b>Projekt "Wolfsberg-fahrradfreundlich"</b>									
<b>Operative Gebarung</b>										
2/529001+861000	Transfers von Ländern, Landesfonds und Landeskammern	2121	3121	15	5 000,00	4 800,00	4 723,05	5 000,00	4 800,00	0,00
<b>SU 21 / 31</b>	<b>Summe Erträge / Einzahlungen operative Gebarung</b>				<b>5 000,00</b>	<b>4 800,00</b>	<b>4 723,05</b>	<b>5 000,00</b>	<b>4 800,00</b>	<b>0,00</b>
1/529001-728000	Entgelte für sonstige Leistungen	2225	3225	24	700,00	700,00	0,00	700,00	700,00	0,00
1/529001-729000	Sonstige Aufwendungen	2225	3225	24	1 500,00	1 500,00	0,00	1 500,00	1 500,00	0,00
1/529001-768000	Sonstige Transfers an private Haushalte	2234	3234	27	5 500,00	5 500,00	4 723,05	5 500,00	5 500,00	4 723,05
<b>SU 22 / 32</b>	<b>Summe Aufwendungen / Auszahlungen operative Gebarung</b>				<b>7 700,00</b>	<b>7 700,00</b>	<b>4 723,05</b>	<b>7 700,00</b>	<b>7 700,00</b>	<b>4 723,05</b>
SA 0 / SA 1	(0) Nettoergebnis (21 - 22) / (1) Geldfluss operative Gebarung (31 – 32)				-2 700,00	-2 900,00	0,00	-2 700,00	-2 900,00	-4 723,05
SA01	Saldo (01) Haushaltsrücklagen (230 - 240)				0,00	0,00	0,00	0,00	0,00	0,00
SA00	Saldo (00) Nettoergebnis nach Haushaltsrücklagen (Saldo 0 + Saldo 01)				-2 700,00	-2 900,00	0,00			
<b>Investive Gebarung</b>										
SU 33	Summe Einzahlungen investive Gebarung							0,00	0,00	0,00
SU 34	Summe Auszahlungen investive Gebarung							0,00	0,00	0,00
SA2	Saldo (2) Geldfluss aus der Investiven Gebarung (33 – 34)							0,00	0,00	0,00
SA3	Saldo (3) Nettofinanzierungssaldo (Saldo 1 + Saldo 2)							-2 700,00	-2 900,00	-4 723,05
<b>Finanzierungstätigkeit</b>										
SU 35	Summe Einzahlungen aus der Finanzierungstätigkeit							0,00	0,00	0,00
SU 36	Summe Auszahlungen aus der Finanzierungstätigkeit							0,00	0,00	0,00
SA4	Saldo (4) Geldfluss aus der Finanzierungstätigkeit (35 – 36)							0,00	0,00	0,00
SA5	Saldo (5) Geldfluss aus der voranschlagswirksamen Gebarung (Saldo 3 + Saldo 4)							-2 700,00	-2 900,00	-4 723,05
<b>529010</b>	<b>Umweltschutz (allgemein)</b>									
<b>Operative Gebarung</b>										
2/529010+829000	Sonstige Einnahmen	2116	3116	18	100,00	100,00	0,00	100,00	100,00	0,00
<b>SU 21 / 31</b>	<b>Summe Erträge / Einzahlungen operative Gebarung</b>				<b>100,00</b>	<b>100,00</b>	<b>0,00</b>	<b>100,00</b>	<b>100,00</b>	<b>0,00</b>
1/529010-400000	Geringwertige Wirtschaftsgüter des Anlagevermögens	2221	3221	23	200,00	100,00	130,30	200,00	100,00	130,30
1/529010-413000	Handelswaren	2221	3221	23	100,00	100,00	0,00	100,00	100,00	0,00
1/529010-454000	Reinigungsmittel	2221	3221	23	700,00	400,00	0,00	700,00	400,00	0,00

	MVAG	VC QU	Ergebnisvoranschlag			Finanzierungsvoranschlag				
			EH	FH	VA 2024	VA 2023	RA 2022	VA 2024	VA 2023	RA 2022
1/529010-456000	Schreib-, Zeichen- und sonstige Bür omittel	2221	3221	23	100,00	100,00	0,00	100,00	100,00	0,00
1/529010-457000	Druckwerke	2221	3221	23	100,00	100,00	86,29	100,00	100,00	86,29
1/529010-459000	Sonstige Verbrauchsgüter	2221	3221	23	500,00	500,00	114,96	500,00	500,00	114,96
1/529010-600000	Strom	2222	3222	24	10 000,00	10 500,00	3 073,37	10 000,00	10 500,00	3 680,00
1/529010-680200	Planmäßige Abschreibung	2226			0,00	0,00	64,56	0,00	0,00	0,00
1/529010-680700	Planmäßige Abschreibung	2226			0,00	100,00	151,37	0,00	0,00	0,00
1/529010-711000	Gebühren f. d. Benützung v.Gemeindeeinricht. gem. FAG	2225	3225	24	2 000,00	2 000,00	1 698,56	2 000,00	2 000,00	1 698,56
1/529010-720009	Vergütungen zwischen Verwaltungszweigen	2225	3225	24	0,00	3 000,00	3 188,72	0,00	3 000,00	3 188,72
1/529010-720109	Vergütungen zwischen Verwaltungszweigen	2225	3225	24	3 000,00	0,00	0,00	3 000,00	0,00	0,00
1/529010-726000	Mitgliedsbeiträge an Institutionen (im Inland)	2225	3225	24	23 800,00	22 700,00	12 045,69	23 800,00	22 700,00	12 045,69
1/529010-728000	Entgelte für sonstige Leistungen	2225	3225	24	1 700,00	1 700,00	0,00	1 700,00	1 700,00	0,00
1/529010-729000	Sonstige Ausgaben	2225	3225	24	2 300,00	2 300,00	1 050,19	2 300,00	2 300,00	1 050,19
1/529010-768000	Sonstige laufende Transferzahlungen an private Haushalte	2234	3234	27	9 000,00	3 000,00	1 000,00	9 000,00	3 000,00	1 000,00
<b>SU 22 / 32</b>	<b>Summe Aufwendungen / Auszahlungen operative Gebarung</b>				<b>53 500,00</b>	<b>46 600,00</b>	<b>22 604,01</b>	<b>53 500,00</b>	<b>46 500,00</b>	<b>22 994,71</b>
<b>SA 0 / SA 1</b>	<b>(0) Nettoergebnis (21 - 22) / (1) Geldfluss operative Gebarung (31 - 32)</b>				<b>-53 400,00</b>	<b>-46 500,00</b>	<b>-22 604,01</b>	<b>-53 400,00</b>	<b>-46 400,00</b>	<b>-22 994,71</b>
<b>SA01</b>	<b>Saldo (01) Haushaltsrücklagen (230 - 240)</b>				<b>0,00</b>	<b>0,00</b>	<b>0,00</b>	<b>0,00</b>	<b>0,00</b>	<b>0,00</b>
<b>SA00</b>	<b>Saldo (00) Nettoergebnis nach Haushaltsrücklagen (Saldo 0 + Saldo 01)</b>				<b>-53 400,00</b>	<b>-46 500,00</b>	<b>-22 604,01</b>			
<b>Investive Gebarung</b>										
<b>SU 33</b>	<b>Summe Einzahlungen investive Gebarung</b>							<b>0,00</b>	<b>0,00</b>	<b>0,00</b>
1/529010-006000	Sonstige Grundstückseinrichtungen		3412	2 40	0,00	0,00	0,00	0,00	0,00	1 291,20
1/529010-042000	Amts-, Betriebs- und Geschäftsausstattung		3415	2 41	0,00	0,00	0,00	0,00	100,00	0,00
<b>SU 34</b>	<b>Summe Auszahlungen investive Gebarung</b>							<b>0,00</b>	<b>100,00</b>	<b>1 291,20</b>
<b>SA2</b>	<b>Saldo (2) Geldfluss aus der Investiven Gebarung (33 - 34)</b>							<b>0,00</b>	<b>-100,00</b>	<b>-1 291,20</b>
<b>SA3</b>	<b>Saldo (3) Nettofinanzierungssaldo (Saldo 1 + Saldo 2)</b>							<b>-53 400,00</b>	<b>-46 500,00</b>	<b>-24 285,91</b>
<b>Finanzierungstätigkeit</b>										
<b>SU 35</b>	<b>Summe Einzahlungen aus der Finanzierungstätigkeit</b>							<b>0,00</b>	<b>0,00</b>	<b>0,00</b>
<b>SU 36</b>	<b>Summe Auszahlungen aus der Finanzierungstätigkeit</b>							<b>0,00</b>	<b>0,00</b>	<b>0,00</b>
<b>SA4</b>	<b>Saldo (4) Geldfluss aus der Finanzierungstätigkeit (35 - 36)</b>							<b>0,00</b>	<b>0,00</b>	<b>0,00</b>
<b>SA5</b>	<b>Saldo (5) Geldfluss aus der voranschlagswirksamen Gebarung (Saldo 3 + Saldo 4)</b>							<b>-53 400,00</b>	<b>-46 500,00</b>	<b>-24 285,91</b>
<b>529020</b>	<b>Projekt "Ölkessel-frei"</b>									
<b>Operative Gebarung</b>										

		MVAG		VC QU	Ergebnisvoranschlag			Finanzierungsvoranschlag		
		EH	FH		VA 2024	VA 2023	RA 2022	VA 2024	VA 2023	RA 2022
2/529020+861000	Transfers von Ländern, Landesfonds und Landesammern	2121	3121	15	0,00	25 000,00	0,00	0,00	25 000,00	0,00
<b>SU 21 / 31</b>	<b>Summe Erträge / Einzahlungen operative Gebarung</b>				<b>0,00</b>	<b>25 000,00</b>	<b>0,00</b>	<b>0,00</b>	<b>25 000,00</b>	<b>0,00</b>
1/529020-778000	Kapitaltransfers an private Haushalte	2234		44	0,00	0,00	25 000,00	0,00	0,00	0,00
<b>SU 22 / 32</b>	<b>Summe Aufwendungen / Auszahlungen operative Gebarung</b>				<b>0,00</b>	<b>0,00</b>	<b>25 000,00</b>	<b>0,00</b>	<b>0,00</b>	<b>0,00</b>
<b>SA 0 / SA 1</b>	<b>(0) Nettoergebnis (21 - 22) / (1) Geldfluss operative Gebarung (31 - 32)</b>				<b>0,00</b>	<b>25 000,00</b>	<b>-25 000,00</b>	<b>0,00</b>	<b>25 000,00</b>	<b>0,00</b>
<b>SA01</b>	<b>Saldo (01) Haushaltsrücklagen (230 - 240)</b>				<b>0,00</b>	<b>0,00</b>	<b>0,00</b>	<b>0,00</b>	<b>0,00</b>	<b>0,00</b>
<b>SA00</b>	<b>Saldo (00) Nettoergebnis nach Haushaltsrücklagen (Saldo 0 + Saldo 01)</b>				<b>0,00</b>	<b>25 000,00</b>	<b>-25 000,00</b>			
<b>Investive Gebarung</b>										
<b>SU 33</b>	<b>Summe Einzahlungen investive Gebarung</b>							<b>0,00</b>	<b>0,00</b>	<b>0,00</b>
1/529020-778000	Kapitaltransfers an private Haushalte		3434	44	0,00	0,00	0,00	0,00	0,00	25 000,00
<b>SU 34</b>	<b>Summe Auszahlungen investive Gebarung</b>							<b>0,00</b>	<b>0,00</b>	<b>25 000,00</b>
<b>SA2</b>	<b>Saldo (2) Geldfluss aus der Investiven Gebarung (33 - 34)</b>							<b>0,00</b>	<b>0,00</b>	<b>-25 000,00</b>
<b>SA3</b>	<b>Saldo (3) Nettofinanzierungssaldo (Saldo 1 + Saldo 2)</b>							<b>0,00</b>	<b>25 000,00</b>	<b>-25 000,00</b>
<b>Finanzierungstätigkeit</b>										
<b>SU 35</b>	<b>Summe Einzahlungen aus der Finanzierungstätigkeit</b>							<b>0,00</b>	<b>0,00</b>	<b>0,00</b>
<b>SU 36</b>	<b>Summe Auszahlungen aus der Finanzierungstätigkeit</b>							<b>0,00</b>	<b>0,00</b>	<b>0,00</b>
<b>SA4</b>	<b>Saldo (4) Geldfluss aus der Finanzierungstätigkeit (35 - 36)</b>							<b>0,00</b>	<b>0,00</b>	<b>0,00</b>
<b>SA5</b>	<b>Saldo (5) Geldfluss aus der voranschlagswirksamen Gebarung (Saldo 3 + Saldo 4)</b>							<b>0,00</b>	<b>25 000,00</b>	<b>-25 000,00</b>
<b>529030</b>	<b>Projekt "Schaffung einer Energiegemeinschaft"</b>									
<b>Operative Gebarung</b>										
2/529030+861000	Transfers von Ländern, Landesfonds und Landesammern	2121	3121	15	0,00	10 000,00	0,00	0,00	10 000,00	0,00
<b>SU 21 / 31</b>	<b>Summe Erträge / Einzahlungen operative Gebarung</b>				<b>0,00</b>	<b>10 000,00</b>	<b>0,00</b>	<b>0,00</b>	<b>10 000,00</b>	<b>0,00</b>
1/529030-640000	Rechts- und Beratungsaufwand	2222	3222	24	10 000,00	45 000,00	11 907,86	10 000,00	45 000,00	11 907,86
<b>SU 22 / 32</b>	<b>Summe Aufwendungen / Auszahlungen operative Gebarung</b>				<b>10 000,00</b>	<b>45 000,00</b>	<b>11 907,86</b>	<b>10 000,00</b>	<b>45 000,00</b>	<b>11 907,86</b>
<b>SA 0 / SA 1</b>	<b>(0) Nettoergebnis (21 - 22) / (1) Geldfluss operative Gebarung (31 - 32)</b>				<b>-10 000,00</b>	<b>-35 000,00</b>	<b>-11 907,86</b>	<b>-10 000,00</b>	<b>-35 000,00</b>	<b>-11 907,86</b>
<b>SA01</b>	<b>Saldo (01) Haushaltsrücklagen (230 - 240)</b>				<b>0,00</b>	<b>0,00</b>	<b>0,00</b>	<b>0,00</b>	<b>0,00</b>	<b>0,00</b>
<b>SA00</b>	<b>Saldo (00) Nettoergebnis nach Haushaltsrücklagen (Saldo 0 + Saldo 01)</b>				<b>-10 000,00</b>	<b>-35 000,00</b>	<b>-11 907,86</b>			
<b>Investive Gebarung</b>										
<b>SU 33</b>	<b>Summe Einzahlungen investive Gebarung</b>							<b>0,00</b>	<b>0,00</b>	<b>0,00</b>
<b>SU 34</b>	<b>Summe Auszahlungen investive Gebarung</b>							<b>0,00</b>	<b>0,00</b>	<b>0,00</b>
<b>SA2</b>	<b>Saldo (2) Geldfluss aus der Investiven Gebarung (33 - 34)</b>							<b>0,00</b>	<b>0,00</b>	<b>0,00</b>
<b>SA3</b>	<b>Saldo (3) Nettofinanzierungssaldo (Saldo 1 + Saldo 2)</b>							<b>-10 000,00</b>	<b>-35 000,00</b>	<b>-11 907,86</b>
<b>Finanzierungstätigkeit</b>										
<b>SU 35</b>	<b>Summe Einzahlungen aus der Finanzierungstätigkeit</b>							<b>0,00</b>	<b>0,00</b>	<b>0,00</b>
<b>SU 36</b>	<b>Summe Auszahlungen aus der Finanzierungstätigkeit</b>							<b>0,00</b>	<b>0,00</b>	<b>0,00</b>

		MVAG		VC QU	Ergebnisvoranschlag			Finanzierungsvoranschlag		
		EH	FH		VA 2024	VA 2023	RA 2022	VA 2024	VA 2023	RA 2022
SA4	Saldo (4) Geldfluss aus der Finanzierungstätigkeit (35 – 36)							0,00	0,00	0,00
SA5	Saldo (5) Geldfluss aus der voranschlagswirksamen Gebarung (Saldo 3 + Saldo 4)							-10 000,00	-35 000,00	-11 907,86
<b>53</b>	<b>Rettungs- und Warndienste</b>									
SA 0 / SA 1	(0) Nettoergebnis (21 - 22) / (1) Geldfluss operative Gebarung (31 – 32)				-352 900,00	-302 500,00	-292 062,68	-352 900,00	-302 500,00	-292 062,68
SA00	Saldo (00) Nettoergebnis nach Haushaltsrücklagen (Saldo 0 + Saldo 01)				-352 900,00	-302 500,00	-302 500,00			
SA2	Saldo (2) Geldfluss aus der Investiven Gebarung (33 – 34)							0,00	0,00	0,00
SA3	Saldo (3) Nettofinanzierungssaldo (Saldo 1 + Saldo 2)							-352 900,00	-302 500,00	-292 062,68
SA4	Saldo (4) Geldfluss aus der Finanzierungstätigkeit (35 – 36)							0,00	0,00	0,00
SA5	Saldo (5) Geldfluss aus der voranschlagswirksamen Gebarung (Saldo 3 + Saldo 4)							-352 900,00	-302 500,00	-292 062,68
<b>530</b>	<b>Rettungsdienste</b>									
SA 0 / SA 1	(0) Nettoergebnis (21 - 22) / (1) Geldfluss operative Gebarung (31 – 32)				-352 900,00	-302 500,00	-292 062,68	-352 900,00	-302 500,00	-292 062,68
SA00	Saldo (00) Nettoergebnis nach Haushaltsrücklagen (Saldo 0 + Saldo 01)				-352 900,00	-302 500,00	-302 500,00			
SA2	Saldo (2) Geldfluss aus der Investiven Gebarung (33 – 34)							0,00	0,00	0,00
SA3	Saldo (3) Nettofinanzierungssaldo (Saldo 1 + Saldo 2)							-352 900,00	-302 500,00	-292 062,68
SA4	Saldo (4) Geldfluss aus der Finanzierungstätigkeit (35 – 36)							0,00	0,00	0,00
SA5	Saldo (5) Geldfluss aus der voranschlagswirksamen Gebarung (Saldo 3 + Saldo 4)							-352 900,00	-302 500,00	-292 062,68
<b>530000</b>	<b>Rettungsdienste</b>									
<b>Operative Gebarung</b>										
2/530000+828000	Rückersätze von Ausgaben	2116	3116	18	0,00	0,00	2 251,12	0,00	0,00	2 251,12
<b>SU 21 / 31</b>	<b>Summe Erträge / Einzahlungen operative Gebarung</b>				<b>0,00</b>	<b>0,00</b>	<b>2 251,12</b>	<b>0,00</b>	<b>0,00</b>	<b>2 251,12</b>
1/530000-751000	Rettungsbeitrag	2231	3231	26	0,00	1 200,00	0,00	0,00	1 200,00	0,00
1/530000-751140	Transfers an Länder, Landesfonds und Landeskammern - Rettungsbeitrag	2231	3231	26	352 900,00	301 200,00	293 713,80	352 900,00	301 200,00	293 713,80
1/530000-757100	Transfers an private Organisationen ohne Erwerbszweck	2234	3234	27	0,00	100,00	600,00	0,00	100,00	600,00
<b>SU 22 / 32</b>	<b>Summe Aufwendungen / Auszahlungen operative Gebarung</b>				<b>352 900,00</b>	<b>302 500,00</b>	<b>294 313,80</b>	<b>352 900,00</b>	<b>302 500,00</b>	<b>294 313,80</b>
SA 0 / SA 1	(0) Nettoergebnis (21 - 22) / (1) Geldfluss operative Gebarung (31 – 32)				-352 900,00	-302 500,00	-292 062,68	-352 900,00	-302 500,00	-292 062,68
SA01	Saldo (01) Haushaltsrücklagen (230 - 240)				0,00	0,00	0,00	0,00	0,00	0,00
SA00	Saldo (00) Nettoergebnis nach Haushaltsrücklagen (Saldo 0 + Saldo 01)				-352 900,00	-302 500,00	-292 062,68			
<b>Investive Gebarung</b>										
SU 33	Summe Einzahlungen investive Gebarung							0,00	0,00	0,00
SU 34	Summe Auszahlungen investive Gebarung							0,00	0,00	0,00
SA2	Saldo (2) Geldfluss aus der Investiven Gebarung (33 – 34)							0,00	0,00	0,00
SA3	Saldo (3) Nettofinanzierungssaldo (Saldo 1 + Saldo 2)							-352 900,00	-302 500,00	-292 062,68
<b>Finanzierungstätigkeit</b>										
SU 35	Summe Einzahlungen aus der Finanzierungstätigkeit							0,00	0,00	0,00

	MVAG	VC QU	Ergebnisvoranschlag			Finanzierungsvoranschlag			
			EH	FH	VA 2024	VA 2023	RA 2022	VA 2024	VA 2023
SU 36							0,00	0,00	0,00
SA4							0,00	0,00	0,00
SA5							-352 900,00	-302 500,00	-292 062,68
<b>56</b>	<b>Krankenanstalten anderer Rechtsträger</b>								
SA 0 / SA 1							-5 935 100,00	-5 501 000,00	-4 791 767,26
SA00							-5 935 100,00	-5 501 000,00	-5 501 000,00
SA2							0,00	0,00	0,00
SA3							-5 935 100,00	-5 501 000,00	-4 791 767,26
SA4							0,00	0,00	0,00
SA5							-5 935 100,00	-5 501 000,00	-4 791 767,26
<b>560</b>	<b>Betriebsabgangsdeckung</b>								
SA 0 / SA 1							-5 935 100,00	-5 501 000,00	-4 791 767,26
SA00							-5 935 100,00	-5 501 000,00	-5 501 000,00
SA2							0,00	0,00	0,00
SA3							-5 935 100,00	-5 501 000,00	-4 791 767,26
SA4							0,00	0,00	0,00
SA5							-5 935 100,00	-5 501 000,00	-4 791 767,26
<b>560000</b>	<b>Betriebsabgangsdeckung Krankenanstalten</b>								
<b>Operative Gebarung</b>									
SU 21 / 31							0,00	0,00	0,00
1/560000-751120			2231	3231	26		5 935 100,00	5 501 000,00	4 791 767,26
			Transfers an Länder, Landesfonds und Landesammern - Abgangsdeckung Krankenanstalten						
SU 22 / 32							5 935 100,00	5 501 000,00	4 791 767,26
SA 0 / SA 1							-5 935 100,00	-5 501 000,00	-4 791 767,26
SA01							0,00	0,00	0,00
SA00							-5 935 100,00	-5 501 000,00	-4 791 767,26
<b>Investive Gebarung</b>									
SU 33							0,00	0,00	0,00
SU 34							0,00	0,00	0,00
SA2							0,00	0,00	0,00
SA3							-5 935 100,00	-5 501 000,00	-4 791 767,26
<b>Finanzierungstätigkeit</b>									
SU 35							0,00	0,00	0,00
SU 36							0,00	0,00	0,00
SA4							0,00	0,00	0,00

		MVAG		VC QU	Ergebnisvoranschlag			Finanzierungsvoranschlag		
		EH	FH		VA 2024	VA 2023	RA 2022	VA 2024	VA 2023	RA 2022
<b>SA5</b>	<b>Saldo (5) Geldfluss aus der voranschlagswirksamen Gebarung (Saldo 3 + Saldo 4)</b>							-5 935 100,00	-5 501 000,00	-4 791 767,26
<b>58</b>	<b>Veterinärmedizin</b>									
<b>SA 0 / SA 1</b>	<b>(0) Nettoergebnis (21 - 22) / (1) Geldfluss operative Gebarung (31 - 32)</b>				-184 700,00	-104 900,00	-19 492,38	-124 600,00	15 200,00	-19 407,18
<b>SA00</b>	<b>Saldo (00) Nettoergebnis nach Haushaltsrücklagen (Saldo 0 + Saldo 01)</b>				-184 700,00	-104 900,00	-104 900,00			
<b>SA2</b>	<b>Saldo (2) Geldfluss aus der Investiven Gebarung (33 - 34)</b>							-60 000,00	-120 000,00	2 681,00
<b>SA3</b>	<b>Saldo (3) Nettofinanzierungssaldo (Saldo 1 + Saldo 2)</b>							-184 600,00	-104 800,00	-16 726,18
<b>SA4</b>	<b>Saldo (4) Geldfluss aus der Finanzierungstätigkeit (35 - 36)</b>							0,00	0,00	0,00
<b>SA5</b>	<b>Saldo (5) Geldfluss aus der voranschlagswirksamen Gebarung (Saldo 3 + Saldo 4)</b>							-184 600,00	-104 800,00	-16 726,18
<b>580</b>	<b>Einrichtungen der Veterinärmedizin</b>									
<b>SA 0 / SA 1</b>	<b>(0) Nettoergebnis (21 - 22) / (1) Geldfluss operative Gebarung (31 - 32)</b>				-183 900,00	-104 100,00	-19 492,38	-123 800,00	16 000,00	-19 407,18
<b>SA00</b>	<b>Saldo (00) Nettoergebnis nach Haushaltsrücklagen (Saldo 0 + Saldo 01)</b>				-183 900,00	-104 100,00	-104 100,00			
<b>SA2</b>	<b>Saldo (2) Geldfluss aus der Investiven Gebarung (33 - 34)</b>							-60 000,00	-120 000,00	2 681,00
<b>SA3</b>	<b>Saldo (3) Nettofinanzierungssaldo (Saldo 1 + Saldo 2)</b>							-183 800,00	-104 000,00	-16 726,18
<b>SA4</b>	<b>Saldo (4) Geldfluss aus der Finanzierungstätigkeit (35 - 36)</b>							0,00	0,00	0,00
<b>SA5</b>	<b>Saldo (5) Geldfluss aus der voranschlagswirksamen Gebarung (Saldo 3 + Saldo 4)</b>							-183 800,00	-104 000,00	-16 726,18
<b>580000</b>	<b>Tierheim</b>									
<b>Operative Gebarung</b>										
2/580000+810001	Erträge aus Leistungen (Einlieferung Energie - PV-Anlage)	2114	3114	13	100,00	100,00	0,00	100,00	100,00	0,00
2/580000+813000	Erträge aus der Auflösung von Investitionszuschüssen (Kapitaltransfers)	2127			800,00	800,00	797,10	0,00	0,00	0,00
2/580000+829000	Sonstige Einnahmen	2116	3116	18	100,00	100,00	109,34	100,00	100,00	109,34
2/580000+861111	Transfers von Ländern, Landesfonds und Landeskammern - Bedarfszuweisungsmittel außerhalb des Rahmens	2121	3121	2 15	60 000,00	60 000,00	0,00	60 000,00	60 000,00	0,00
<b>SU 21 / 31</b>	<b>Summe Erträge / Einzahlungen operative Gebarung</b>				<b>61 000,00</b>	<b>61 000,00</b>	<b>906,44</b>	<b>60 200,00</b>	<b>60 200,00</b>	<b>109,34</b>
1/580000-510000	Geldbezüge der Vertragsbediensteten der Verwaltung	2211	3211	20	23 700,00	0,00	0,00	23 700,00	0,00	0,00
1/580000-511000	Geldbezüge der Vertragsbediensteten in handwerklicher Verwendung	2211	3211		73 700,00	0,00	0,00	73 700,00	0,00	0,00
1/580000-523000	Geldbezüge der nicht ganzjährig beschäftigten Arbeiterinnen und Arbeiter	2211	3211		8 500,00	0,00	0,00	8 500,00	0,00	0,00
1/580000-567000	Belohnungen, Geldaushilfen und Leistungsprämien	2213	3213		300,00	0,00	0,00	300,00	0,00	0,00
1/580000-580000	Dienstgeberbeiträge zum Ausgleichsfonds für Familienbeihilfen	2212	3212		4 000,00	0,00	0,00	4 000,00	0,00	0,00
1/580000-582000	Sonstige Dienstgeberbeiträge zur sozialen Sicherheit	2212	3212		23 000,00	0,00	0,00	23 000,00	0,00	0,00

		MVAG		VC QU	Ergebnisvoranschlag			Finanzierungsvoranschlag		
		EH	FH		VA 2024	VA 2023	RA 2022	VA 2024	VA 2023	RA 2022
1/580000-600000	Strom	2222	3222	24	22 000,00	22 000,00	0,00	22 000,00	22 000,00	0,00
1/580000-670000	Versicherungen	2222	3222	24	700,00	600,00	516,52	700,00	600,00	516,52
1/580000-680300	Planmäßige Abschreibung	2226			800,00	800,00	793,70	0,00	0,00	0,00
1/580000-680700	Planmäßige Abschreibung	2226			100,00	100,00	88,60	0,00	0,00	0,00
1/580000-700000	Mietzinse	2223	3223	24	7 200,00	7 200,00	7 200,00	7 200,00	7 200,00	7 200,00
1/580000-728001	Entgelte für sonstige Leistungen	2225	3225	24	10 000,00	0,00	0,00	10 000,00	0,00	0,00
1/580000-757000	Lfd. Transferzahlung. an private Org. ohne Erwerbszweck	2234	3234	27	10 500,00	14 000,00	11 500,00	10 500,00	14 000,00	11 500,00
1/580000-768000	Sonstige laufende Transferzahlungen an private Haushalte	2234	3234	27	400,00	400,00	300,00	400,00	400,00	300,00
1/580000-775011	Kapitaltransfers an Unternehmen (ohne Finanzunternehmen) und andere - Immo KG	2233		2 44	60 000,00	120 000,00	0,00	0,00	0,00	0,00
<b>SU 22 / 32</b>	<b>Summe Aufwendungen / Auszahlungen operative Gebarung</b>				<b>244 900,00</b>	<b>165 100,00</b>	<b>20 398,82</b>	<b>184 000,00</b>	<b>44 200,00</b>	<b>19 516,52</b>
<b>SA 0 / SA 1</b>	<b>(0) Nettoergebnis (21 - 22) / (1) Geldfluss operative Gebarung (31 - 32)</b>				<b>-183 900,00</b>	<b>-104 100,00</b>	<b>-19 492,38</b>	<b>-123 800,00</b>	<b>16 000,00</b>	<b>-19 407,18</b>
<b>SA01</b>	<b>Saldo (01) Haushaltsrücklagen (230 - 240)</b>				<b>0,00</b>	<b>0,00</b>	<b>0,00</b>	<b>0,00</b>	<b>0,00</b>	<b>0,00</b>
<b>SA00</b>	<b>Saldo (00) Nettoergebnis nach Haushaltsrücklagen (Saldo 0 + Saldo 01)</b>				<b>-183 900,00</b>	<b>-104 100,00</b>	<b>-19 492,38</b>			
<b>Investive Gebarung</b>										
<b>SU 33</b>	<b>Summe Einzahlungen investive Gebarung</b>							<b>0,00</b>	<b>0,00</b>	<b>0,00</b>
1/580000-775011	Kapitaltransfers an Unternehmen (ohne Finanzunternehmen) und andere - Immo KG		3433	2 44	0,00	0,00	0,00	60 000,00	120 000,00	0,00
<b>SU 34</b>	<b>Summe Auszahlungen investive Gebarung</b>							<b>60 000,00</b>	<b>120 000,00</b>	<b>0,00</b>
<b>SA2</b>	<b>Saldo (2) Geldfluss aus der Investiven Gebarung (33 - 34)</b>							<b>-60 000,00</b>	<b>-120 000,00</b>	<b>0,00</b>
<b>SA3</b>	<b>Saldo (3) Nettofinanzierungssaldo (Saldo 1 + Saldo 2)</b>							<b>-183 800,00</b>	<b>-104 000,00</b>	<b>-19 407,18</b>
<b>Finanzierungstätigkeit</b>										
<b>SU 35</b>	<b>Summe Einzahlungen aus der Finanzierungstätigkeit</b>							<b>0,00</b>	<b>0,00</b>	<b>0,00</b>
<b>SU 36</b>	<b>Summe Auszahlungen aus der Finanzierungstätigkeit</b>							<b>0,00</b>	<b>0,00</b>	<b>0,00</b>
<b>SA4</b>	<b>Saldo (4) Geldfluss aus der Finanzierungstätigkeit (35 - 36)</b>							<b>0,00</b>	<b>0,00</b>	<b>0,00</b>
<b>SA5</b>	<b>Saldo (5) Geldfluss aus der voranschlagswirksamen Gebarung (Saldo 3 + Saldo 4)</b>							<b>-183 800,00</b>	<b>-104 000,00</b>	<b>-19 407,18</b>
<b>580001</b>	<b>PV-Offensive Tierheim Wolfsberg</b>									
<b>Operative Gebarung</b>										
<b>SU 21 / 31</b>	<b>Summe Erträge / Einzahlungen operative Gebarung</b>				<b>0,00</b>	<b>0,00</b>	<b>0,00</b>	<b>0,00</b>	<b>0,00</b>	<b>0,00</b>
<b>SU 22 / 32</b>	<b>Summe Aufwendungen / Auszahlungen operative Gebarung</b>				<b>0,00</b>	<b>0,00</b>	<b>0,00</b>	<b>0,00</b>	<b>0,00</b>	<b>0,00</b>
<b>SA 0 / SA 1</b>	<b>(0) Nettoergebnis (21 - 22) / (1) Geldfluss operative Gebarung (31 - 32)</b>				<b>0,00</b>	<b>0,00</b>	<b>0,00</b>	<b>0,00</b>	<b>0,00</b>	<b>0,00</b>
<b>SA01</b>	<b>Saldo (01) Haushaltsrücklagen (230 - 240)</b>				<b>0,00</b>	<b>0,00</b>	<b>0,00</b>	<b>0,00</b>	<b>0,00</b>	<b>0,00</b>
<b>SA00</b>	<b>Saldo (00) Nettoergebnis nach Haushaltsrücklagen (Saldo 0 + Saldo 01)</b>				<b>0,00</b>	<b>0,00</b>	<b>0,00</b>	<b>0,00</b>	<b>0,00</b>	<b>0,00</b>
<b>Investive Gebarung</b>										

		MVAG		VC QU	Ergebnisvoranschlag			Finanzierungsvoranschlag		
		EH	FH		VA 2024	VA 2023	RA 2022	VA 2024	VA 2023	RA 2022
6/580001+300001	Kapitaltransfers von Bund, Bundesfonds und Bundeskammern	3331		33	0,00	0,00	0,00	0,00	0,00	2 681,00
<b>SU 33</b>	<b>Summe Einzahlungen investive Gebarung</b>							<b>0,00</b>	<b>0,00</b>	<b>2 681,00</b>
<b>SU 34</b>	<b>Summe Auszahlungen investive Gebarung</b>							<b>0,00</b>	<b>0,00</b>	<b>0,00</b>
<b>SA2</b>	<b>Saldo (2) Geldfluss aus der Investiven Gebarung (33 – 34)</b>							<b>0,00</b>	<b>0,00</b>	<b>2 681,00</b>
<b>SA3</b>	<b>Saldo (3) Nettofinanzierungssaldo (Saldo 1 + Saldo 2)</b>							<b>0,00</b>	<b>0,00</b>	<b>2 681,00</b>
<b>Finanzierungstätigkeit</b>										
<b>SU 35</b>	<b>Summe Einzahlungen aus der Finanzierungstätigkeit</b>							<b>0,00</b>	<b>0,00</b>	<b>0,00</b>
<b>SU 36</b>	<b>Summe Auszahlungen aus der Finanzierungstätigkeit</b>							<b>0,00</b>	<b>0,00</b>	<b>0,00</b>
<b>SA4</b>	<b>Saldo (4) Geldfluss aus der Finanzierungstätigkeit (35 – 36)</b>							<b>0,00</b>	<b>0,00</b>	<b>0,00</b>
<b>SA5</b>	<b>Saldo (5) Geldfluss aus der voranschlagswirksamen Gebarung (Saldo 3 + Saldo 4)</b>							<b>0,00</b>	<b>0,00</b>	<b>2 681,00</b>



	MVAG	VC QU	Ergebnisvoranschlag			Finanzierungsvoranschlag					
			EH	FH	VA 2024	VA 2023	RA 2022	VA 2024	VA 2023	RA 2022	
<b>581</b>	<b>Maßnahmen der Veterinärmedizin</b>										
SA 0 / SA 1	(0) Nettoergebnis (21 - 22) / (1) Geldfluss operative Gebarung (31 – 32)				-800,00	-800,00	0,00	-800,00	-800,00	0,00	
SA00	Saldo (00) Nettoergebnis nach Haushaltsrücklagen (Saldo 0 + Saldo 01)				-800,00	-800,00	-800,00				
SA2	Saldo (2) Geldfluss aus der Investiven Gebarung (33 – 34)							0,00	0,00	0,00	
SA3	Saldo (3) Nettofinanzierungssaldo (Saldo 1 + Saldo 2)							-800,00	-800,00	0,00	
SA4	Saldo (4) Geldfluss aus der Finanzierungstätigkeit (35 – 36)							0,00	0,00	0,00	
SA5	Saldo (5) Geldfluss aus der voranschlagswirksamen Gebarung (Saldo 3 + Saldo 4)							-800,00	-800,00	0,00	
<b>581000</b>	<b>Maßnahmen der Veterinärmedizin</b>										
<b>Operative Gebarung</b>											
SU 21 / 31	Summe Erträge / Einzahlungen operative Gebarung				0,00	0,00	0,00	0,00	0,00	0,00	
1/581000-621000	Sonstige Transporte		2222	3222	24	100,00	100,00	0,00	100,00	100,00	0,00
1/581000-720009	Vergütungen zwischen Verwaltungszweigen		2225	3225	24	0,00	500,00	0,00	0,00	500,00	0,00
1/581000-720109	Vergütungen zwischen Verwaltungszweigen		2225	3225	24	500,00	0,00	0,00	500,00	0,00	0,00
1/581000-728000	Entgelte für sonstige Leistungen		2225	3225	24	100,00	100,00	0,00	100,00	100,00	0,00
1/581000-729000	Sonstige Ausgaben		2225	3225	24	100,00	100,00	0,00	100,00	100,00	0,00
SU 22 / 32	Summe Aufwendungen / Auszahlungen operative Gebarung				800,00	800,00	0,00	800,00	800,00	0,00	
SA 0 / SA 1	(0) Nettoergebnis (21 - 22) / (1) Geldfluss operative Gebarung (31 – 32)				-800,00	-800,00	0,00	-800,00	-800,00	0,00	
SA01	Saldo (01) Haushaltsrücklagen (230 - 240)				0,00	0,00	0,00	0,00	0,00	0,00	
SA00	Saldo (00) Nettoergebnis nach Haushaltsrücklagen (Saldo 0 + Saldo 01)				-800,00	-800,00	0,00				
<b>Investive Gebarung</b>											
SU 33	Summe Einzahlungen investive Gebarung							0,00	0,00	0,00	
SU 34	Summe Auszahlungen investive Gebarung							0,00	0,00	0,00	
SA2	Saldo (2) Geldfluss aus der Investiven Gebarung (33 – 34)							0,00	0,00	0,00	
SA3	Saldo (3) Nettofinanzierungssaldo (Saldo 1 + Saldo 2)							-800,00	-800,00	0,00	
<b>Finanzierungstätigkeit</b>											
SU 35	Summe Einzahlungen aus der Finanzierungstätigkeit							0,00	0,00	0,00	
SU 36	Summe Auszahlungen aus der Finanzierungstätigkeit							0,00	0,00	0,00	
SA4	Saldo (4) Geldfluss aus der Finanzierungstätigkeit (35 – 36)							0,00	0,00	0,00	
SA5	Saldo (5) Geldfluss aus der voranschlagswirksamen Gebarung (Saldo 3 + Saldo 4)							-800,00	-800,00	0,00	

		MVAG		VC QU	Ergebnisvoranschlag			Finanzierungsvoranschlag		
		EH	FH		VA 2024	VA 2023	RA 2022	VA 2024	VA 2023	RA 2022
<b>6</b>	<b>Straßen- und Wasserbau, Verkehr</b>									
SA 0 / SA 1	(0) Nettoergebnis (21 - 22) / (1) Geldfluss operative Gebarung (31 - 32)				-5 899 700,00	-6 036 500,00	-5 275 355,61	-2 494 200,00	-2 612 900,00	-1 990 266,04
SA00	Saldo (00) Nettoergebnis nach Haushaltsrücklagen (Saldo 0 + Saldo 01)				-4 998 100,00	-5 182 600,00	-5 182 600,00			
SA2	Saldo (2) Geldfluss aus der Investiven Gebarung (33 - 34)							-2 301 600,00	-1 952 500,00	-887 590,13
SA3	Saldo (3) Nettofinanzierungssaldo (Saldo 1 + Saldo 2)							-4 795 800,00	-4 565 400,00	-2 877 856,17
SA4	Saldo (4) Geldfluss aus der Finanzierungstätigkeit (35 - 36)							-297 200,00	-292 900,00	-288 572,03
SA5	Saldo (5) Geldfluss aus der voranschlagswirksamen Gebarung (Saldo 3 + Saldo 4)							-5 093 000,00	-4 858 300,00	-3 166 428,20
<b>61</b>	<b>Straßenbau</b>									
SA 0 / SA 1	(0) Nettoergebnis (21 - 22) / (1) Geldfluss operative Gebarung (31 - 32)				-5 216 100,00	-5 116 500,00	-4 846 981,81	-2 228 800,00	-2 111 100,00	-1 616 965,77
SA00	Saldo (00) Nettoergebnis nach Haushaltsrücklagen (Saldo 0 + Saldo 01)				-5 040 100,00	-5 027 400,00	-5 027 400,00			
SA2	Saldo (2) Geldfluss aus der Investiven Gebarung (33 - 34)							-1 152 000,00	-824 500,00	-640 655,45
SA3	Saldo (3) Nettofinanzierungssaldo (Saldo 1 + Saldo 2)							-3 380 800,00	-2 935 600,00	-2 257 621,22
SA4	Saldo (4) Geldfluss aus der Finanzierungstätigkeit (35 - 36)							-189 900,00	-187 100,00	-184 310,97
SA5	Saldo (5) Geldfluss aus der voranschlagswirksamen Gebarung (Saldo 3 + Saldo 4)							-3 570 700,00	-3 122 700,00	-2 441 932,19
<b>612</b>	<b>Gemeindestraßen</b>									
SA 0 / SA 1	(0) Nettoergebnis (21 - 22) / (1) Geldfluss operative Gebarung (31 - 32)				-5 104 000,00	-5 010 400,00	-4 813 206,73	-2 116 700,00	-2 005 000,00	-1 587 701,86
SA00	Saldo (00) Nettoergebnis nach Haushaltsrücklagen (Saldo 0 + Saldo 01)				-4 928 000,00	-4 921 300,00	-4 921 300,00			
SA2	Saldo (2) Geldfluss aus der Investiven Gebarung (33 - 34)							-1 150 000,00	-789 500,00	-640 655,45
SA3	Saldo (3) Nettofinanzierungssaldo (Saldo 1 + Saldo 2)							-3 266 700,00	-2 794 500,00	-2 228 357,31
SA4	Saldo (4) Geldfluss aus der Finanzierungstätigkeit (35 - 36)							-189 900,00	-187 100,00	-184 310,97
SA5	Saldo (5) Geldfluss aus der voranschlagswirksamen Gebarung (Saldo 3 + Saldo 4)							-3 456 600,00	-2 981 600,00	-2 412 668,28
<b>612000</b>	<b>Gemeindestraßen</b>									
<b>Operative Gebarung</b>										
2/612000+811000	Einnahmen aus Vermietung u. Verpachtung	2115	3115	14	13 000,00	13 000,00	12 368,69	13 000,00	13 000,00	12 488,69
2/612000+813000	Erträge aus der Auflösung von Investitionszuschüssen (Kapitaltransfers)		2127		205 000,00	205 000,00	229 635,50	0,00	0,00	0,00
2/612000+828000	Rückersätze von Ausgaben	2116	3116	18	0,00	0,00	11,68	0,00	0,00	11,68
2/612000+829000	Sonstige Einnahmen	2116	3116	18	7 100,00	42 100,00	39 630,00	7 100,00	42 100,00	39 630,00
2/612000+852000	Gebühren f. d. Benützung v. Gemeindeeinrichtungen u. -anlagen	2113	3113	12	0,00	0,00	97 193,69	0,00	0,00	95 449,69
2/612000+868000	Strafgelder von priv. Haushalten	2124	3124	16	330 000,00	373 500,00	395 326,64	330 000,00	373 500,00	388 702,64
2/612000+891000	Sonstige Wertaufholungen / Bestandsvermehrungen am kurzfristigen und langfristigen Vermögen		2117		0,00	0,00	414 354,38	0,00	0,00	0,00
<b>SU 21 / 31</b>	<b>Summe Erträge / Einzahlungen operative Gebarung</b>				<b>555 100,00</b>	<b>633 600,00</b>	<b>1 188 520,58</b>	<b>350 100,00</b>	<b>428 600,00</b>	<b>536 282,70</b>
1/612000-400000	Geringwertige Wirtschaftsgüter (GWG)	2221	3221	23	8 000,00	6 000,00	5 655,28	8 000,00	6 000,00	5 655,28

		MVAG		VC QU	Ergebnisvoranschlag			Finanzierungsvoranschlag		
		EH	FH		VA 2024	VA 2023	RA 2022	VA 2024	VA 2023	RA 2022
1/612000-455000	Chemische und sonstige artverwandte Mittel	2221	3221	23	5 000,00	5 000,00	3 775,80	5 000,00	5 000,00	4 248,00
1/612000-456100	Ankauf Toner	2221	3221	23	400,00	400,00	292,86	400,00	400,00	292,86
1/612000-457000	Druckwerke	2221	3221	23	2 000,00	2 000,00	427,90	2 000,00	2 000,00	427,90
1/612000-611000	Instandhaltung von Straßenbauten	2224	3224	24	576 000,00	452 700,00	556 245,67	576 000,00	452 700,00	546 359,69
1/612000-631010	Telekommunikationsdienste (Handy-Parken)	2222	3222	24	1 000,00	1 000,00	0,00	1 000,00	1 000,00	0,00
1/612000-659000	Geldverkehrsspesen	2244	3244	24	3 000,00	2 800,00	2 809,00	3 000,00	2 800,00	2 809,00
1/612000-670000	Versicherungen	2222	3222	24	2 700,00	2 700,00	2 628,30	2 700,00	2 700,00	2 628,30
1/612000-680200	Planmäßige Abschreibung	2226			3 192 200,00	3 210 300,00	3 439 617,05	0,00	0,00	0,00
1/612000-680700	Planmäßige Abschreibung	2226			100,00	100,00	17,58	0,00	0,00	0,00
1/612000-683000	Verluste aus dem Abgang von Sachanlagen und immateriellen Vermögenswerten	2226			0,00	0,00	10 571,96	0,00	0,00	0,00
1/612000-698000	Sonstige Wertberichtigungen / Bestandsminderungen am kurzfristigen und langfristigen Vermögen	2226			0,00	0,00	416 808,01	0,00	0,00	0,00
1/612000-700000	Miet- und Pachtaufwand	2223	3223	24	52 000,00	47 000,00	41 610,50	52 000,00	47 000,00	40 296,13
1/612000-710000	Öffentliche Abgaben (Ausgaben), ohne Gebühren gem. FAG	2225	3225	24	1 000,00	1 000,00	46,90	1 000,00	1 000,00	46,90
1/612000-711000	Gebühren f. d. Benützung v. Gemeindevorricht. gem. FAG	2225	3225	24	38 000,00	35 000,00	33 137,40	38 000,00	35 000,00	33 137,40
1/612000-720009	Vergütungen zwischen Verwaltungszweigen	2225	3225	24	0,00	1 854 400,00	1 492 273,06	0,00	1 854 400,00	1 492 273,06
1/612000-720109	Vergütungen zwischen Verwaltungszweigen	2225	3225	24	* 1 902 000,00	0,00	0,00	1 902 000,00	0,00	0,00
1/612000-728000	Entgelte für sonstige Leistungen	2225	3225	24	57 000,00	20 000,00	2 761,38	57 000,00	20 000,00	2 761,38
<b>SU 22 / 32</b>	<b>Summe Aufwendungen / Auszahlungen operative Gebarung</b>				<b>5 840 400,00</b>	<b>5 640 400,00</b>	<b>6 008 678,65</b>	<b>2 648 100,00</b>	<b>2 430 000,00</b>	<b>2 130 935,90</b>
<b>SA 0 / SA 1</b>	<b>(0) Nettoergebnis (21 - 22) / (1) Geldfluss operative Gebarung (31 - 32)</b>				<b>-5 285 300,00</b>	<b>-5 006 800,00</b>	<b>-4 820 158,07</b>	<b>-2 298 000,00</b>	<b>-2 001 400,00</b>	<b>-1 594 653,20</b>
1/612000-794000	Zuweisung an zweckgebundene Haushaltsrücklagen	2401			0,00	0,00	634,72	0,00	0,00	0,00
<b>SA01</b>	<b>Saldo (01) Haushaltsrücklagen (230 - 240)</b>				<b>0,00</b>	<b>0,00</b>	<b>-634,72</b>	<b>0,00</b>	<b>0,00</b>	<b>0,00</b>
<b>SA00</b>	<b>Saldo (00) Nettoergebnis nach Haushaltsrücklagen (Saldo 0 + Saldo 01)</b>				<b>-5 285 300,00</b>	<b>-5 006 800,00</b>	<b>-4 820 792,79</b>			
<b>Investive Gebarung</b>										
2/612000+301100	Kapitaltransfers von Ländern, Landesfonds und Landeskammern - BZ im Rahmen	3331	2 33		0,00	0,00	0,00	0,00	0,00	356 700,00
<b>SU 33</b>	<b>Summe Einzahlungen investive Gebarung</b>							<b>0,00</b>	<b>0,00</b>	<b>356 700,00</b>
1/612000-000100	Bebaute Grundstücke	3412	2 40		0,00	0,00	0,00	40 000,00	40 000,00	0,00
1/612000-002100	Straßenbauten (Errichtung u. umfassende Sanierung v. Straßen)	3412	2 40		0,00	0,00	0,00	942 000,00	878 500,00	1 061 253,53

		MVAG		VC QU	Ergebnisvoranschlag			Finanzierungsvoranschlag		
		EH	FH		VA 2024	VA 2023	RA 2022	VA 2024	VA 2023	RA 2022
1/612000-042000	Amts-, Betriebs- und Geschäftsausstattung		3415	2 41	0,00	0,00	0,00	8 000,00	10 000,00	0,00
1/612000-070000	Aktivierungsfähige Rechte (immaterielle Vermögenswerte)		3411	2 42	0,00	0,00	0,00	0,00	44 000,00	0,00
<b>SU 34</b>	<b>Summe Auszahlungen investive Gebarung</b>							<b>990 000,00</b>	<b>972 500,00</b>	<b>1 061 253,53</b>
<b>SA2</b>	<b>Saldo (2) Geldfluss aus der Investiven Gebarung (33 – 34)</b>							<b>-990 000,00</b>	<b>-972 500,00</b>	<b>-704 553,53</b>
<b>SA3</b>	<b>Saldo (3) Nettofinanzierungssaldo (Saldo 1 + Saldo 2)</b>							<b>-3 288 000,00</b>	<b>-2 973 900,00</b>	<b>-2 299 206,73</b>
<b>Finanzierungstätigkeit</b>										
<b>SU 35</b>	<b>Summe Einzahlungen aus der Finanzierungstätigkeit</b>							<b>0,00</b>	<b>0,00</b>	<b>0,00</b>
<b>SU 36</b>	<b>Summe Auszahlungen aus der Finanzierungstätigkeit</b>							<b>0,00</b>	<b>0,00</b>	<b>0,00</b>
<b>SA4</b>	<b>Saldo (4) Geldfluss aus der Finanzierungstätigkeit (35 – 36)</b>							<b>0,00</b>	<b>0,00</b>	<b>0,00</b>
<b>SA5</b>	<b>Saldo (5) Geldfluss aus der voranschlagswirksamen Gebarung (Saldo 3 + Saldo 4)</b>							<b>-3 288 000,00</b>	<b>-2 973 900,00</b>	<b>-2 299 206,73</b>
<b>612003</b>	<b>Straßenbauprogramm 2021</b>									
<b>Operative Gebarung</b>										
<b>SU 21 / 31</b>	<b>Summe Erträge / Einzahlungen operative Gebarung</b>				<b>0,00</b>	<b>0,00</b>	<b>0,00</b>	<b>0,00</b>	<b>0,00</b>	<b>0,00</b>
<b>SU 22 / 32</b>	<b>Summe Aufwendungen / Auszahlungen operative Gebarung</b>				<b>0,00</b>	<b>0,00</b>	<b>0,00</b>	<b>0,00</b>	<b>0,00</b>	<b>0,00</b>
<b>SA 0 / SA 1</b>	<b>(0) Nettoergebnis (21 - 22) / (1) Geldfluss operative Gebarung (31 – 32)</b>				<b>0,00</b>	<b>0,00</b>	<b>0,00</b>	<b>0,00</b>	<b>0,00</b>	<b>0,00</b>
<b>SA01</b>	<b>Saldo (01) Haushaltsrücklagen (230 - 240)</b>				<b>0,00</b>	<b>0,00</b>	<b>0,00</b>	<b>0,00</b>	<b>0,00</b>	<b>0,00</b>
<b>SA00</b>	<b>Saldo (00) Nettoergebnis nach Haushaltsrücklagen (Saldo 0 + Saldo 01)</b>				<b>0,00</b>	<b>0,00</b>	<b>0,00</b>	<b>0,00</b>	<b>0,00</b>	<b>0,00</b>
<b>Investive Gebarung</b>										
6/612003+301400	Kapitaltransfer von Ländern - 2. Corona-Gemeindehilfspaket		3331	1 33	0,00	0,00	0,00	0,00	0,00	240 000,00
<b>SU 33</b>	<b>Summe Einzahlungen investive Gebarung</b>							<b>0,00</b>	<b>0,00</b>	<b>240 000,00</b>
<b>SU 34</b>	<b>Summe Auszahlungen investive Gebarung</b>							<b>0,00</b>	<b>0,00</b>	<b>0,00</b>
<b>SA2</b>	<b>Saldo (2) Geldfluss aus der Investiven Gebarung (33 – 34)</b>							<b>0,00</b>	<b>0,00</b>	<b>240 000,00</b>
<b>SA3</b>	<b>Saldo (3) Nettofinanzierungssaldo (Saldo 1 + Saldo 2)</b>							<b>0,00</b>	<b>0,00</b>	<b>240 000,00</b>
<b>Finanzierungstätigkeit</b>										
<b>SU 35</b>	<b>Summe Einzahlungen aus der Finanzierungstätigkeit</b>							<b>0,00</b>	<b>0,00</b>	<b>0,00</b>
<b>SU 36</b>	<b>Summe Auszahlungen aus der Finanzierungstätigkeit</b>							<b>0,00</b>	<b>0,00</b>	<b>0,00</b>
<b>SA4</b>	<b>Saldo (4) Geldfluss aus der Finanzierungstätigkeit (35 – 36)</b>							<b>0,00</b>	<b>0,00</b>	<b>0,00</b>
<b>SA5</b>	<b>Saldo (5) Geldfluss aus der voranschlagswirksamen Gebarung (Saldo 3 + Saldo 4)</b>							<b>0,00</b>	<b>0,00</b>	<b>240 000,00</b>
<b>612004</b>	<b>Masterplan Wolfsberg 2030</b>									
<b>Operative Gebarung</b>										
<b>SU 21 / 31</b>	<b>Summe Erträge / Einzahlungen operative Gebarung</b>				<b>0,00</b>	<b>0,00</b>	<b>0,00</b>	<b>0,00</b>	<b>0,00</b>	<b>0,00</b>
5/612004-728010	Entgelte für sonstige Leistungen (partizipative Beteiligungsprozesse)		2225	3225 24	15 000,00	10 000,00	0,00	15 000,00	10 000,00	0,00
<b>SU 22 / 32</b>	<b>Summe Aufwendungen / Auszahlungen operative Gebarung</b>				<b>15 000,00</b>	<b>10 000,00</b>	<b>0,00</b>	<b>15 000,00</b>	<b>10 000,00</b>	<b>0,00</b>

		MVAG		VC QU	Ergebnisvoranschlag			Finanzierungsvoranschlag		
		EH	FH		VA 2024	VA 2023	RA 2022	VA 2024	VA 2023	RA 2022
<b>SA 0 / SA 1</b>	<b>(0) Nettoergebnis (21 - 22) / (1) Geldfluss operative Gebarung (31 - 32)</b>				<b>-15 000,00</b>	<b>-10 000,00</b>	<b>0,00</b>	<b>-15 000,00</b>	<b>-10 000,00</b>	<b>0,00</b>
<b>SA01</b>	<b>Saldo (01) Haushaltsrücklagen (230 - 240)</b>				<b>0,00</b>	<b>0,00</b>	<b>0,00</b>	<b>0,00</b>	<b>0,00</b>	<b>0,00</b>
<b>SA00</b>	<b>Saldo (00) Nettoergebnis nach Haushaltsrücklagen (Saldo 0 + Saldo 01)</b>				<b>-15 000,00</b>	<b>-10 000,00</b>	<b>0,00</b>			
<b>Investive Gebarung</b>										
<b>SU 33</b>	<b>Summe Einzahlungen investive Gebarung</b>							<b>0,00</b>	<b>0,00</b>	<b>0,00</b>
5/612004-060000	Im Bau befindliche Grundstückseinrichtungen		3412	2 40	0,00	0,00	0,00	30 000,00	50 000,00	0,00
<b>SU 34</b>	<b>Summe Auszahlungen investive Gebarung</b>							<b>30 000,00</b>	<b>50 000,00</b>	<b>0,00</b>
<b>SA2</b>	<b>Saldo (2) Geldfluss aus der Investiven Gebarung (33 - 34)</b>							<b>-30 000,00</b>	<b>-50 000,00</b>	<b>0,00</b>
<b>SA3</b>	<b>Saldo (3) Nettofinanzierungssaldo (Saldo 1 + Saldo 2)</b>							<b>-45 000,00</b>	<b>-60 000,00</b>	<b>0,00</b>
<b>Finanzierungstätigkeit</b>										
<b>SU 35</b>	<b>Summe Einzahlungen aus der Finanzierungstätigkeit</b>							<b>0,00</b>	<b>0,00</b>	<b>0,00</b>
<b>SU 36</b>	<b>Summe Auszahlungen aus der Finanzierungstätigkeit</b>							<b>0,00</b>	<b>0,00</b>	<b>0,00</b>
<b>SA4</b>	<b>Saldo (4) Geldfluss aus der Finanzierungstätigkeit (35 - 36)</b>							<b>0,00</b>	<b>0,00</b>	<b>0,00</b>
<b>SA5</b>	<b>Saldo (5) Geldfluss aus der voranschlagswirksamen Gebarung (Saldo 3 + Saldo 4)</b>							<b>-45 000,00</b>	<b>-60 000,00</b>	<b>0,00</b>
<b>612005</b>	<b>Straßenbauprogramm 2022</b>									
<b>Operative Gebarung</b>										
<b>SU 21 / 31</b>	<b>Summe Erträge / Einzahlungen operative Gebarung</b>				<b>0,00</b>	<b>0,00</b>	<b>0,00</b>	<b>0,00</b>	<b>0,00</b>	<b>0,00</b>
<b>SU 22 / 32</b>	<b>Summe Aufwendungen / Auszahlungen operative Gebarung</b>				<b>0,00</b>	<b>0,00</b>	<b>0,00</b>	<b>0,00</b>	<b>0,00</b>	<b>0,00</b>
<b>SA 0 / SA 1</b>	<b>(0) Nettoergebnis (21 - 22) / (1) Geldfluss operative Gebarung (31 - 32)</b>				<b>0,00</b>	<b>0,00</b>	<b>0,00</b>	<b>0,00</b>	<b>0,00</b>	<b>0,00</b>
6/612005+895000	Entnahmen von allgemeinen Haushaltsrücklagen		2301	1	0,00	56 700,00	95 090,73	0,00	0,00	0,00
<b>SA01</b>	<b>Saldo (01) Haushaltsrücklagen (230 - 240)</b>				<b>0,00</b>	<b>56 700,00</b>	<b>95 090,73</b>	<b>0,00</b>	<b>0,00</b>	<b>0,00</b>
<b>SA00</b>	<b>Saldo (00) Nettoergebnis nach Haushaltsrücklagen (Saldo 0 + Saldo 01)</b>				<b>0,00</b>	<b>56 700,00</b>	<b>95 090,73</b>			
<b>Investive Gebarung</b>										
6/612005+300000	Kapitaltransfers von Bund, Bundesfonds und Bundeskammern (KIG 2020)		3331	1 33	0,00	0,00	0,00	0,00	0,00	379 500,00
6/612005+301400	Kapitaltransfer von Ländern - 2. Corona-Gemeindehilfspaket		3331	1 33	0,00	0,00	0,00	46 000,00	46 000,00	181 700,00
<b>SU 33</b>	<b>Summe Einzahlungen investive Gebarung</b>							<b>46 000,00</b>	<b>46 000,00</b>	<b>561 200,00</b>
5/612005-002100	Straßenbauten		3412	1 40	0,00	0,00	0,00	0,00	102 700,00	656 290,73
<b>SU 34</b>	<b>Summe Auszahlungen investive Gebarung</b>							<b>0,00</b>	<b>102 700,00</b>	<b>656 290,73</b>
<b>SA2</b>	<b>Saldo (2) Geldfluss aus der Investiven Gebarung (33 - 34)</b>							<b>46 000,00</b>	<b>-56 700,00</b>	<b>-95 090,73</b>
<b>SA3</b>	<b>Saldo (3) Nettofinanzierungssaldo (Saldo 1 + Saldo 2)</b>							<b>46 000,00</b>	<b>-56 700,00</b>	<b>-95 090,73</b>
<b>Finanzierungstätigkeit</b>										
<b>SU 35</b>	<b>Summe Einzahlungen aus der Finanzierungstätigkeit</b>							<b>0,00</b>	<b>0,00</b>	<b>0,00</b>
<b>SU 36</b>	<b>Summe Auszahlungen aus der Finanzierungstätigkeit</b>							<b>0,00</b>	<b>0,00</b>	<b>0,00</b>
<b>SA4</b>	<b>Saldo (4) Geldfluss aus der Finanzierungstätigkeit (35 - 36)</b>							<b>0,00</b>	<b>0,00</b>	<b>0,00</b>

		MVAG		VC QU	Ergebnisvoranschlag			Finanzierungsvoranschlag		
		EH	FH		VA 2024	VA 2023	RA 2022	VA 2024	VA 2023	RA 2022
<b>SA5</b>	<b>Saldo (5) Geldfluss aus der voranschlagswirksamen Gebarung (Saldo 3 + Saldo 4)</b>							<b>46 000,00</b>	<b>-56 700,00</b>	<b>-95 090,73</b>
<b>612007</b>	<b>Errichtung von Radverkehrs- und Fußwegen</b>									
	<b>Operative Gebarung</b>									
<b>SU 21 / 31</b>	<b>Summe Erträge / Einzahlungen operative Gebarung</b>				<b>0,00</b>	<b>0,00</b>	<b>0,00</b>	<b>0,00</b>	<b>0,00</b>	<b>0,00</b>
<b>SU 22 / 32</b>	<b>Summe Aufwendungen / Auszahlungen operative Gebarung</b>				<b>0,00</b>	<b>0,00</b>	<b>0,00</b>	<b>0,00</b>	<b>0,00</b>	<b>0,00</b>
<b>SA 0 / SA 1</b>	<b>(0) Nettoergebnis (21 - 22) / (1) Geldfluss operative Gebarung (31 - 32)</b>				<b>0,00</b>	<b>0,00</b>	<b>0,00</b>	<b>0,00</b>	<b>0,00</b>	<b>0,00</b>
6/612007+895000	Entnahmen von allgemeinen Haushaltsrücklagen	2301		1	0,00	0,00	90 000,00	0,00	0,00	0,00
<b>SA01</b>	<b>Saldo (01) Haushaltsrücklagen (230 - 240)</b>				<b>0,00</b>	<b>0,00</b>	<b>90 000,00</b>	<b>0,00</b>	<b>0,00</b>	<b>0,00</b>
<b>SA00</b>	<b>Saldo (00) Nettoergebnis nach Haushaltsrücklagen (Saldo 0 + Saldo 01)</b>				<b>0,00</b>	<b>0,00</b>	<b>90 000,00</b>			
	<b>Investive Gebarung</b>									
6/612007+300000	Kapitaltransfers von Bund, Bundesfonds und Bundeskammern (KIG 2020)		3331	1 33	0,00	0,00	0,00	0,00	0,00	224 535,81
6/612007+301400	Kapitaltransfer von Ländern - 2. Corona-Gemeindehilfspaket		3331	1 33	0,00	0,00	0,00	0,00	135 000,00	0,00
<b>SU 33</b>	<b>Summe Einzahlungen investive Gebarung</b>							<b>0,00</b>	<b>135 000,00</b>	<b>224 535,81</b>
5/612007-002100	Straßenbauten		3412	1 40	0,00	0,00	0,00	0,00	0,00	427 760,20
<b>SU 34</b>	<b>Summe Auszahlungen investive Gebarung</b>							<b>0,00</b>	<b>0,00</b>	<b>427 760,20</b>
<b>SA2</b>	<b>Saldo (2) Geldfluss aus der Investiven Gebarung (33 - 34)</b>							<b>0,00</b>	<b>135 000,00</b>	<b>-203 224,39</b>
<b>SA3</b>	<b>Saldo (3) Nettofinanzierungssaldo (Saldo 1 + Saldo 2)</b>							<b>0,00</b>	<b>135 000,00</b>	<b>-203 224,39</b>
	<b>Finanzierungstätigkeit</b>									
<b>SU 35</b>	<b>Summe Einzahlungen aus der Finanzierungstätigkeit</b>							<b>0,00</b>	<b>0,00</b>	<b>0,00</b>
<b>SU 36</b>	<b>Summe Auszahlungen aus der Finanzierungstätigkeit</b>							<b>0,00</b>	<b>0,00</b>	<b>0,00</b>
<b>SA4</b>	<b>Saldo (4) Geldfluss aus der Finanzierungstätigkeit (35 - 36)</b>							<b>0,00</b>	<b>0,00</b>	<b>0,00</b>
<b>SA5</b>	<b>Saldo (5) Geldfluss aus der voranschlagswirksamen Gebarung (Saldo 3 + Saldo 4)</b>							<b>0,00</b>	<b>135 000,00</b>	<b>-203 224,39</b>
<b>612010</b>	<b>Parkplatzvermietung "Am Rindermarkt" Obere Stadt Wbg.Gst 9!</b>									
	<b>Operative Gebarung</b>									
2/612010+811000	Miet- und Pachtertrag	2115	3115	14	6 800,00	6 800,00	6 828,12	6 800,00	6 800,00	6 828,12
<b>SU 21 / 31</b>	<b>Summe Erträge / Einzahlungen operative Gebarung</b>				<b>6 800,00</b>	<b>6 800,00</b>	<b>6 828,12</b>	<b>6 800,00</b>	<b>6 800,00</b>	<b>6 828,12</b>
1/612010-710000	Öffentliche Abgaben, ohne Gebühren gemäß FAG	2225	3225	24	300,00	300,00	43,20	300,00	300,00	43,20
<b>SU 22 / 32</b>	<b>Summe Aufwendungen / Auszahlungen operative Gebarung</b>				<b>300,00</b>	<b>300,00</b>	<b>43,20</b>	<b>300,00</b>	<b>300,00</b>	<b>43,20</b>
<b>SA 0 / SA 1</b>	<b>(0) Nettoergebnis (21 - 22) / (1) Geldfluss operative Gebarung (31 - 32)</b>				<b>6 500,00</b>	<b>6 500,00</b>	<b>6 784,92</b>	<b>6 500,00</b>	<b>6 500,00</b>	<b>6 784,92</b>
<b>SA01</b>	<b>Saldo (01) Haushaltsrücklagen (230 - 240)</b>				<b>0,00</b>	<b>0,00</b>	<b>0,00</b>	<b>0,00</b>	<b>0,00</b>	<b>0,00</b>
<b>SA00</b>	<b>Saldo (00) Nettoergebnis nach Haushaltsrücklagen (Saldo 0 + Saldo 01)</b>				<b>6 500,00</b>	<b>6 500,00</b>	<b>6 784,92</b>			
	<b>Investive Gebarung</b>									
<b>SU 33</b>	<b>Summe Einzahlungen investive Gebarung</b>							<b>0,00</b>	<b>0,00</b>	<b>0,00</b>

		MVAG		VC QU	Ergebnisvoranschlag			Finanzierungsvoranschlag		
		EH	FH		VA 2024	VA 2023	RA 2022	VA 2024	VA 2023	RA 2022
<b>SU 34</b>	<b>Summe Auszahlungen investive Gebarung</b>							<b>0,00</b>	<b>0,00</b>	<b>0,00</b>
<b>SA2</b>	<b>Saldo (2) Geldfluss aus der Investiven Gebarung (33 – 34)</b>							<b>0,00</b>	<b>0,00</b>	<b>0,00</b>
<b>SA3</b>	<b>Saldo (3) Nettofinanzierungssaldo (Saldo 1 + Saldo 2)</b>							<b>6 500,00</b>	<b>6 500,00</b>	<b>6 784,92</b>
<b>Finanzierungstätigkeit</b>										
<b>SU 35</b>	<b>Summe Einzahlungen aus der Finanzierungstätigkeit</b>							<b>0,00</b>	<b>0,00</b>	<b>0,00</b>
<b>SU 36</b>	<b>Summe Auszahlungen aus der Finanzierungstätigkeit</b>							<b>0,00</b>	<b>0,00</b>	<b>0,00</b>
<b>SA4</b>	<b>Saldo (4) Geldfluss aus der Finanzierungstätigkeit (35 – 36)</b>							<b>0,00</b>	<b>0,00</b>	<b>0,00</b>
<b>SA5</b>	<b>Saldo (5) Geldfluss aus der voranschlagswirksamen Gebarung (Saldo 3 + Saldo 4)</b>							<b>6 500,00</b>	<b>6 500,00</b>	<b>6 784,92</b>
<b>612340</b>	<b>Neugestaltung Obere Stadt</b>									
<b>Operative Gebarung</b>										
2/612340+813000	Erträge aus der Auflösung von Investitionszuschüssen (Kapitaltransfers)		2127		0,00	0,00	49 200,00	0,00	0,00	0,00
2/612340+861100	Transfers von Ländern, Landesfonds und Landesammern - BZ im Rahmen	2121	3121	15	166 300,00	11 900,00	14 210,34	166 300,00	11 900,00	14 210,34
<b>SU 21 / 31</b>	<b>Summe Erträge / Einzahlungen operative Gebarung</b>				<b>166 300,00</b>	<b>11 900,00</b>	<b>63 410,34</b>	<b>166 300,00</b>	<b>11 900,00</b>	<b>14 210,34</b>
1/612340-650000	Zinsen für Finanzschulden in Euro	2241	3241	25	9 700,00	12 000,00	14 211,75	9 700,00	12 000,00	14 211,75
5/612340-770000	Kapitaltransfers an Bund, Bundesfonds und Bundesammern	2231		1 43	0,00	0,00	49 200,00	0,00	0,00	0,00
<b>SU 22 / 32</b>	<b>Summe Aufwendungen / Auszahlungen operative Gebarung</b>				<b>9 700,00</b>	<b>12 000,00</b>	<b>63 411,75</b>	<b>9 700,00</b>	<b>12 000,00</b>	<b>14 211,75</b>
<b>SA 0 / SA 1</b>	<b>(0) Nettoergebnis (21 - 22) / (1) Geldfluss operative Gebarung (31 – 32)</b>				<b>156 600,00</b>	<b>-100,00</b>	<b>-1,41</b>	<b>156 600,00</b>	<b>-100,00</b>	<b>-1,41</b>
6/612340+894005	Entnahmen von zweckgebundenen Haushaltsrücklagen - Sonderrücklage Energiewende		2301	1	176 000,00	32 400,00	0,00	0,00	0,00	0,00
<b>SA01</b>	<b>Saldo (01) Haushaltsrücklagen (230 - 240)</b>				<b>176 000,00</b>	<b>32 400,00</b>	<b>0,00</b>	<b>0,00</b>	<b>0,00</b>	<b>0,00</b>
<b>SA00</b>	<b>Saldo (00) Nettoergebnis nach Haushaltsrücklagen (Saldo 0 + Saldo 01)</b>				<b>332 600,00</b>	<b>32 300,00</b>	<b>-1,41</b>			
<b>Investive Gebarung</b>										
2/612340+301100	Kapitaltransfers von Ländern, Landesfonds und Landesammern - BZ im Rahmen		3331	33	0,00	0,00	0,00	0,00	154 400,00	152 089,66
6/612340+301200	Kapitaltransfers von Ländern, Landesfonds und Landesammern - BZ außerhalb des Rahmen		3331	1 33	0,00	0,00	0,00	0,00	70 000,00	0,00
<b>SU 33</b>	<b>Summe Einzahlungen investive Gebarung</b>							<b>0,00</b>	<b>224 400,00</b>	<b>152 089,66</b>
5/612340-002100	Straßenbauten		3412	1 40	0,00	0,00	0,00	0,00	2 400,00	0,00
5/612340-060000	Im Bau befindliche Grundstückseinrichtungen		3412	1 40	0,00	0,00	0,00	176 000,00	100 000,00	12 897,77
5/612340-770000	Kapitaltransfers an Bund, Bundesfonds und Bundesammern		3431	1 43	0,00	0,00	0,00	0,00	0,00	49 200,00
<b>SU 34</b>	<b>Summe Auszahlungen investive Gebarung</b>							<b>176 000,00</b>	<b>102 400,00</b>	<b>62 097,77</b>
<b>SA2</b>	<b>Saldo (2) Geldfluss aus der Investiven Gebarung (33 – 34)</b>							<b>-176 000,00</b>	<b>122 000,00</b>	<b>89 991,89</b>

		MVAG		VC QU	Ergebnisvoranschlag			Finanzierungsvoranschlag		
		EH	FH		VA 2024	VA 2023	RA 2022	VA 2024	VA 2023	RA 2022
<b>SA3</b>	<b>Saldo (3) Nettofinanzierungssaldo (Saldo 1 + Saldo 2)</b>							<b>-19 400,00</b>	<b>121 900,00</b>	<b>89 990,48</b>
<b>Finanzierungstätigkeit</b>										
<b>SU 35</b>	<b>Summe Einzahlungen aus der Finanzierungstätigkeit</b>							<b>0,00</b>	<b>0,00</b>	<b>0,00</b>
1/612340-341000	Investitionsdarlehen von Ländern und Landesfonds		3611	64	0,00	0,00	0,00	156 700,00	154 400,00	152 089,66
<b>SU 36</b>	<b>Summe Auszahlungen aus der Finanzierungstätigkeit</b>							<b>156 700,00</b>	<b>154 400,00</b>	<b>152 089,66</b>
<b>SA4</b>	<b>Saldo (4) Geldfluss aus der Finanzierungstätigkeit (35 – 36)</b>							<b>-156 700,00</b>	<b>-154 400,00</b>	<b>-152 089,66</b>
<b>SA5</b>	<b>Saldo (5) Geldfluss aus der voranschlagswirksamen Gebarung (Saldo 3 + Saldo 4)</b>							<b>-176 100,00</b>	<b>-32 500,00</b>	<b>-62 099,18</b>
<b>612360</b>	<b>KTP-Straßenbauprogramm Kommunales Tiefbauprogramm</b>									
<b>Operative Gebarung</b>										
2/612360+861100	Transfers von Ländern, Landesfonds und Landesammern - BZ im Rahmen	2121	3121	15	35 200,00	2 500,00	3 178,69	35 200,00	2 500,00	3 178,69
<b>SU 21 / 31</b>	<b>Summe Erträge / Einzahlungen operative Gebarung</b>				<b>35 200,00</b>	<b>2 500,00</b>	<b>3 178,69</b>	<b>35 200,00</b>	<b>2 500,00</b>	<b>3 178,69</b>
1/612360-650000	Zinsen für Finanzschulden in Euro	2241	3241	25	2 000,00	2 500,00	3 010,86	2 000,00	2 500,00	3 010,86
<b>SU 22 / 32</b>	<b>Summe Aufwendungen / Auszahlungen operative Gebarung</b>				<b>2 000,00</b>	<b>2 500,00</b>	<b>3 010,86</b>	<b>2 000,00</b>	<b>2 500,00</b>	<b>3 010,86</b>
<b>SA 0 / SA 1</b>	<b>(0) Nettoergebnis (21 - 22) / (1) Geldfluss operative Gebarung (31 – 32)</b>				<b>33 200,00</b>	<b>0,00</b>	<b>167,83</b>	<b>33 200,00</b>	<b>0,00</b>	<b>167,83</b>
<b>SA01</b>	<b>Saldo (01) Haushaltsrücklagen (230 - 240)</b>				<b>0,00</b>	<b>0,00</b>	<b>0,00</b>	<b>0,00</b>	<b>0,00</b>	<b>0,00</b>
<b>SA00</b>	<b>Saldo (00) Nettoergebnis nach Haushaltsrücklagen (Saldo 0 + Saldo 01)</b>				<b>33 200,00</b>	<b>0,00</b>	<b>167,83</b>			
<b>Investive Gebarung</b>										
2/612360+301100	Kapitaltransfers von Ländern, Landesfonds und Landesammern - BZ im Rahmen		3331	33	0,00	0,00	0,00	0,00	32 700,00	32 221,31
<b>SU 33</b>	<b>Summe Einzahlungen investive Gebarung</b>							<b>0,00</b>	<b>32 700,00</b>	<b>32 221,31</b>
<b>SU 34</b>	<b>Summe Auszahlungen investive Gebarung</b>							<b>0,00</b>	<b>0,00</b>	<b>0,00</b>
<b>SA2</b>	<b>Saldo (2) Geldfluss aus der Investiven Gebarung (33 – 34)</b>							<b>0,00</b>	<b>32 700,00</b>	<b>32 221,31</b>
<b>SA3</b>	<b>Saldo (3) Nettofinanzierungssaldo (Saldo 1 + Saldo 2)</b>							<b>33 200,00</b>	<b>32 700,00</b>	<b>32 389,14</b>
<b>Finanzierungstätigkeit</b>										
<b>SU 35</b>	<b>Summe Einzahlungen aus der Finanzierungstätigkeit</b>							<b>0,00</b>	<b>0,00</b>	<b>0,00</b>
1/612360-341000	Investitionsdarlehen von Ländern, Landesfonds und Landesammern		3611	64	0,00	0,00	0,00	33 200,00	32 700,00	32 221,31
<b>SU 36</b>	<b>Summe Auszahlungen aus der Finanzierungstätigkeit</b>							<b>33 200,00</b>	<b>32 700,00</b>	<b>32 221,31</b>
<b>SA4</b>	<b>Saldo (4) Geldfluss aus der Finanzierungstätigkeit (35 – 36)</b>							<b>-33 200,00</b>	<b>-32 700,00</b>	<b>-32 221,31</b>
<b>SA5</b>	<b>Saldo (5) Geldfluss aus der voranschlagswirksamen Gebarung (Saldo 3 + Saldo 4)</b>							<b>0,00</b>	<b>0,00</b>	<b>167,83</b>
<b>612361</b>	<b>DOB Schulterkogel</b>									
<b>Operative Gebarung</b>										
<b>SU 21 / 31</b>	<b>Summe Erträge / Einzahlungen operative Gebarung</b>				<b>0,00</b>	<b>0,00</b>	<b>0,00</b>	<b>0,00</b>	<b>0,00</b>	<b>0,00</b>



		MVAG		VC QU	Ergebnisvoranschlag			Finanzierungsvoranschlag		
		EH	FH		VA 2024	VA 2023	RA 2022	VA 2024	VA 2023	RA 2022
<b>SU 22 / 32</b>	<b>Summe Aufwendungen / Auszahlungen operative Gebarung</b>				0,00	0,00	0,00	0,00	0,00	0,00
<b>SA 0 / SA 1</b>	<b>(0) Nettoergebnis (21 - 22) / (1) Geldfluss operative Gebarung (31 - 32)</b>				0,00	0,00	0,00	0,00	0,00	0,00
<b>SA01</b>	<b>Saldo (01) Haushaltsrücklagen (230 - 240)</b>				0,00	0,00	0,00	0,00	0,00	0,00
<b>SA00</b>	<b>Saldo (00) Nettoergebnis nach Haushaltsrücklagen (Saldo 0 + Saldo 01)</b>				0,00	0,00	0,00			
<b>Investive Gebarung</b>										
2/612361+300000	Kapitaltransfers von Bund, Bundesfonds und Bundeskammern (KIG 2023)	3331	2	33	0,00	0,00	0,00	0,00	45 500,00	0,00
2/612361+301100	Kapitaltransfers von Ländern, Landesfonds und Landeskammern - BZ im Rahmen	3331	2	33	0,00	0,00	0,00	0,00	45 500,00	0,00
<b>SU 33</b>	<b>Summe Einzahlungen investive Gebarung</b>							0,00	91 000,00	0,00
1/612361-002100	Straßenbauten	3412	2	40	0,00	0,00	0,00	0,00	91 000,00	0,00
<b>SU 34</b>	<b>Summe Auszahlungen investive Gebarung</b>							0,00	91 000,00	0,00
<b>SA2</b>	<b>Saldo (2) Geldfluss aus der Investiven Gebarung (33 - 34)</b>							0,00	0,00	0,00
<b>SA3</b>	<b>Saldo (3) Nettofinanzierungssaldo (Saldo 1 + Saldo 2)</b>							0,00	0,00	0,00
<b>Finanzierungstätigkeit</b>										
<b>SU 35</b>	<b>Summe Einzahlungen aus der Finanzierungstätigkeit</b>							0,00	0,00	0,00
<b>SU 36</b>	<b>Summe Auszahlungen aus der Finanzierungstätigkeit</b>							0,00	0,00	0,00
<b>SA4</b>	<b>Saldo (4) Geldfluss aus der Finanzierungstätigkeit (35 - 36)</b>							0,00	0,00	0,00
<b>SA5</b>	<b>Saldo (5) Geldfluss aus der voranschlagswirksamen Gebarung (Saldo 3 + Saldo 4)</b>							0,00	0,00	0,00
<b>612362</b>	<b>DDK Hattendorfer</b>									
<b>Operative Gebarung</b>										
<b>SU 21 / 31</b>	<b>Summe Erträge / Einzahlungen operative Gebarung</b>				0,00	0,00	0,00	0,00	0,00	0,00
<b>SU 22 / 32</b>	<b>Summe Aufwendungen / Auszahlungen operative Gebarung</b>				0,00	0,00	0,00	0,00	0,00	0,00
<b>SA 0 / SA 1</b>	<b>(0) Nettoergebnis (21 - 22) / (1) Geldfluss operative Gebarung (31 - 32)</b>				0,00	0,00	0,00	0,00	0,00	0,00
<b>SA01</b>	<b>Saldo (01) Haushaltsrücklagen (230 - 240)</b>				0,00	0,00	0,00	0,00	0,00	0,00
<b>SA00</b>	<b>Saldo (00) Nettoergebnis nach Haushaltsrücklagen (Saldo 0 + Saldo 01)</b>				0,00	0,00	0,00			
<b>Investive Gebarung</b>										
2/612362+300000	Kapitaltransfers von Bund, Bundesfonds und Bundeskammern (KIG 2023)	3331	2	33	0,00	0,00	0,00	0,00	20 500,00	0,00
2/612362+301100	Kapitaltransfers von Ländern, Landesfonds und Landeskammern - BZ im Rahmen	3331	2	33	0,00	0,00	0,00	0,00	20 500,00	0,00
<b>SU 33</b>	<b>Summe Einzahlungen investive Gebarung</b>							0,00	41 000,00	0,00
1/612362-002100	Straßenbauten	3412	2	40	0,00	0,00	0,00	0,00	41 000,00	0,00
<b>SU 34</b>	<b>Summe Auszahlungen investive Gebarung</b>							0,00	41 000,00	0,00
<b>SA2</b>	<b>Saldo (2) Geldfluss aus der Investiven Gebarung (33 - 34)</b>							0,00	0,00	0,00
<b>SA3</b>	<b>Saldo (3) Nettofinanzierungssaldo (Saldo 1 + Saldo 2)</b>							0,00	0,00	0,00

		MVAG		VC QU	Ergebnisvoranschlag			Finanzierungsvoranschlag		
		EH	FH		VA 2024	VA 2023	RA 2022	VA 2024	VA 2023	RA 2022
<b>Finanzierungstätigkeit</b>										
SU 35	Summe Einzahlungen aus der Finanzierungstätigkeit							0,00	0,00	0,00
SU 36	Summe Auszahlungen aus der Finanzierungstätigkeit							0,00	0,00	0,00
SA4	Saldo (4) Geldfluss aus der Finanzierungstätigkeit (35 – 36)							0,00	0,00	0,00
SA5	Saldo (5) Geldfluss aus der voranschlagswirksamen Gebarung (Saldo 3 + Saldo 4)							0,00	0,00	0,00
<b>612363 DDK Reiterhofstraße</b>										
<b>Operative Gebarung</b>										
SU 21 / 31	Summe Erträge / Einzahlungen operative Gebarung				0,00	0,00	0,00	0,00	0,00	0,00
SU 22 / 32	Summe Aufwendungen / Auszahlungen operative Gebarung				0,00	0,00	0,00	0,00	0,00	0,00
SA 0 / SA 1	(0) Nettoergebnis (21 - 22) / (1) Geldfluss operative Gebarung (31 – 32)				0,00	0,00	0,00	0,00	0,00	0,00
SA01	Saldo (01) Haushaltsrücklagen (230 - 240)				0,00	0,00	0,00	0,00	0,00	0,00
SA00	Saldo (00) Nettoergebnis nach Haushaltsrücklagen (Saldo 0 + Saldo 01)				0,00	0,00	0,00			
<b>Investive Gebarung</b>										
2/612363+300000	Kapitaltransfers von Bund, Bundesfonds und Bundeskammern (KIG 2023)		3331	2 33	0,00	0,00	0,00	0,00	6 500,00	0,00
2/612363+301100	Kapitaltransfers von Ländern, Landesfonds und Landeskammern - BZ im Rahmen		3331	2 33	0,00	0,00	0,00	0,00	6 500,00	0,00
SU 33	Summe Einzahlungen investive Gebarung							0,00	13 000,00	0,00
1/612363-002100	Straßenbauten		3412	2 40	0,00	0,00	0,00	0,00	13 000,00	0,00
SU 34	Summe Auszahlungen investive Gebarung							0,00	13 000,00	0,00
SA2	Saldo (2) Geldfluss aus der Investiven Gebarung (33 – 34)							0,00	0,00	0,00
SA3	Saldo (3) Nettofinanzierungssaldo (Saldo 1 + Saldo 2)							0,00	0,00	0,00
<b>Finanzierungstätigkeit</b>										
SU 35	Summe Einzahlungen aus der Finanzierungstätigkeit							0,00	0,00	0,00
SU 36	Summe Auszahlungen aus der Finanzierungstätigkeit							0,00	0,00	0,00
SA4	Saldo (4) Geldfluss aus der Finanzierungstätigkeit (35 – 36)							0,00	0,00	0,00
SA5	Saldo (5) Geldfluss aus der voranschlagswirksamen Gebarung (Saldo 3 + Saldo 4)							0,00	0,00	0,00
<b>612364 Theißeneggerstraße</b>										
<b>Operative Gebarung</b>										
SU 21 / 31	Summe Erträge / Einzahlungen operative Gebarung				0,00	0,00	0,00	0,00	0,00	0,00
SU 22 / 32	Summe Aufwendungen / Auszahlungen operative Gebarung				0,00	0,00	0,00	0,00	0,00	0,00
SA 0 / SA 1	(0) Nettoergebnis (21 - 22) / (1) Geldfluss operative Gebarung (31 – 32)				0,00	0,00	0,00	0,00	0,00	0,00
SA01	Saldo (01) Haushaltsrücklagen (230 - 240)				0,00	0,00	0,00	0,00	0,00	0,00
SA00	Saldo (00) Nettoergebnis nach Haushaltsrücklagen (Saldo 0 + Saldo 01)				0,00	0,00	0,00			
<b>Investive Gebarung</b>										

		MVAG		VC QU	Ergebnisvoranschlag			Finanzierungsvoranschlag		
		EH	FH		VA 2024	VA 2023	RA 2022	VA 2024	VA 2023	RA 2022
2/612364+300000	Kapitaltransfers von Bund, Bundesfonds und Bundeskammern (KIG 2023)	3331	2	33	0,00	0,00	0,00	0,00	87 500,00	0,00
2/612364+301100	Kapitaltransfers von Ländern, Landesfonds und Landesammern - BZ im Rahmen	3331	2	33	0,00	0,00	0,00	0,00	87 500,00	0,00
<b>SU 33</b>	<b>Summe Einzahlungen investive Gebarung</b>							<b>0,00</b>	<b>175 000,00</b>	<b>0,00</b>
1/612364-002100	Straßenbauten	3412	2	40	0,00	0,00	0,00	0,00	175 000,00	0,00
<b>SU 34</b>	<b>Summe Auszahlungen investive Gebarung</b>							<b>0,00</b>	<b>175 000,00</b>	<b>0,00</b>
<b>SA2</b>	<b>Saldo (2) Geldfluss aus der Investiven Gebarung (33 – 34)</b>							<b>0,00</b>	<b>0,00</b>	<b>0,00</b>
<b>SA3</b>	<b>Saldo (3) Nettofinanzierungssaldo (Saldo 1 + Saldo 2)</b>							<b>0,00</b>	<b>0,00</b>	<b>0,00</b>
<b>Finanzierungstätigkeit</b>										
<b>SU 35</b>	<b>Summe Einzahlungen aus der Finanzierungstätigkeit</b>							<b>0,00</b>	<b>0,00</b>	<b>0,00</b>
<b>SU 36</b>	<b>Summe Auszahlungen aus der Finanzierungstätigkeit</b>							<b>0,00</b>	<b>0,00</b>	<b>0,00</b>
<b>SA4</b>	<b>Saldo (4) Geldfluss aus der Finanzierungstätigkeit (35 – 36)</b>							<b>0,00</b>	<b>0,00</b>	<b>0,00</b>
<b>SA5</b>	<b>Saldo (5) Geldfluss aus der voranschlagswirksamen Gebarung (Saldo 3 + Saldo 4)</b>							<b>0,00</b>	<b>0,00</b>	<b>0,00</b>
<b>612365</b>	<b>St. Thomaserstraße Kuss bis EK</b>									
<b>Operative Gebarung</b>										
<b>SU 21 / 31</b>	<b>Summe Erträge / Einzahlungen operative Gebarung</b>				<b>0,00</b>	<b>0,00</b>	<b>0,00</b>	<b>0,00</b>	<b>0,00</b>	<b>0,00</b>
<b>SU 22 / 32</b>	<b>Summe Aufwendungen / Auszahlungen operative Gebarung</b>				<b>0,00</b>	<b>0,00</b>	<b>0,00</b>	<b>0,00</b>	<b>0,00</b>	<b>0,00</b>
<b>SA 0 / SA 1</b>	<b>(0) Nettoergebnis (21 - 22) / (1) Geldfluss operative Gebarung (31 – 32)</b>				<b>0,00</b>	<b>0,00</b>	<b>0,00</b>	<b>0,00</b>	<b>0,00</b>	<b>0,00</b>
<b>SA01</b>	<b>Saldo (01) Haushaltsrücklagen (230 - 240)</b>				<b>0,00</b>	<b>0,00</b>	<b>0,00</b>	<b>0,00</b>	<b>0,00</b>	<b>0,00</b>
<b>SA00</b>	<b>Saldo (00) Nettoergebnis nach Haushaltsrücklagen (Saldo 0 + Saldo 01)</b>				<b>0,00</b>	<b>0,00</b>	<b>0,00</b>	<b>0,00</b>	<b>0,00</b>	<b>0,00</b>
<b>Investive Gebarung</b>										
2/612365+300000	Kapitaltransfers von Bund, Bundesfonds und Bundeskammern (KIG 2023)	3331	2	33	0,00	0,00	0,00	0,00	65 300,00	0,00
2/612365+301100	Kapitaltransfers von Ländern, Landesfonds und Landesammern - BZ im Rahmen	3331	2	33	0,00	0,00	0,00	0,00	65 200,00	0,00
<b>SU 33</b>	<b>Summe Einzahlungen investive Gebarung</b>							<b>0,00</b>	<b>130 500,00</b>	<b>0,00</b>
1/612365-002100	Straßenbauten	3412	2	40	0,00	0,00	0,00	0,00	130 500,00	0,00
<b>SU 34</b>	<b>Summe Auszahlungen investive Gebarung</b>							<b>0,00</b>	<b>130 500,00</b>	<b>0,00</b>
<b>SA2</b>	<b>Saldo (2) Geldfluss aus der Investiven Gebarung (33 – 34)</b>							<b>0,00</b>	<b>0,00</b>	<b>0,00</b>
<b>SA3</b>	<b>Saldo (3) Nettofinanzierungssaldo (Saldo 1 + Saldo 2)</b>							<b>0,00</b>	<b>0,00</b>	<b>0,00</b>
<b>Finanzierungstätigkeit</b>										
<b>SU 35</b>	<b>Summe Einzahlungen aus der Finanzierungstätigkeit</b>							<b>0,00</b>	<b>0,00</b>	<b>0,00</b>
<b>SU 36</b>	<b>Summe Auszahlungen aus der Finanzierungstätigkeit</b>							<b>0,00</b>	<b>0,00</b>	<b>0,00</b>
<b>SA4</b>	<b>Saldo (4) Geldfluss aus der Finanzierungstätigkeit (35 – 36)</b>							<b>0,00</b>	<b>0,00</b>	<b>0,00</b>

		MVAG		VC QU	Ergebnisvoranschlag			Finanzierungsvoranschlag		
		EH	FH		VA 2024	VA 2023	RA 2022	VA 2024	VA 2023	RA 2022
<b>SA5</b>	<b>Saldo (5) Geldfluss aus der voranschlagswirksamen Gebarung (Saldo 3 + Saldo 4)</b>							<b>0,00</b>	<b>0,00</b>	<b>0,00</b>
<b>612366</b>	<b>Pöllingerstraße Teil 1</b>									
	<b>Operative Gebarung</b>									
<b>SU 21 / 31</b>	<b>Summe Erträge / Einzahlungen operative Gebarung</b>				<b>0,00</b>	<b>0,00</b>	<b>0,00</b>	<b>0,00</b>	<b>0,00</b>	<b>0,00</b>
<b>SU 22 / 32</b>	<b>Summe Aufwendungen / Auszahlungen operative Gebarung</b>				<b>0,00</b>	<b>0,00</b>	<b>0,00</b>	<b>0,00</b>	<b>0,00</b>	<b>0,00</b>
<b>SA 0 / SA 1</b>	<b>(0) Nettoergebnis (21 - 22) / (1) Geldfluss operative Gebarung (31 - 32)</b>				<b>0,00</b>	<b>0,00</b>	<b>0,00</b>	<b>0,00</b>	<b>0,00</b>	<b>0,00</b>
<b>SA01</b>	<b>Saldo (01) Haushaltsrücklagen (230 - 240)</b>				<b>0,00</b>	<b>0,00</b>	<b>0,00</b>	<b>0,00</b>	<b>0,00</b>	<b>0,00</b>
<b>SA00</b>	<b>Saldo (00) Nettoergebnis nach Haushaltsrücklagen (Saldo 0 + Saldo 01)</b>				<b>0,00</b>	<b>0,00</b>	<b>0,00</b>	<b>0,00</b>	<b>0,00</b>	<b>0,00</b>
	<b>Investive Gebarung</b>									
2/612366+300000	Kapitaltransfers von Bund, Bundesfonds und Bundeskammern (KIG 2023)	3331	2	33	0,00	0,00	0,00	0,00	23 000,00	0,00
2/612366+301100	Kapitaltransfers von Ländern, Landesfonds und Landeskammern - BZ im Rahmen	3331	2	33	0,00	0,00	0,00	0,00	23 000,00	0,00
<b>SU 33</b>	<b>Summe Einzahlungen investive Gebarung</b>							<b>0,00</b>	<b>46 000,00</b>	<b>0,00</b>
1/612366-002100	Straßenbauten	3412	2	40	0,00	0,00	0,00	0,00	46 000,00	0,00
<b>SU 34</b>	<b>Summe Auszahlungen investive Gebarung</b>							<b>0,00</b>	<b>46 000,00</b>	<b>0,00</b>
<b>SA2</b>	<b>Saldo (2) Geldfluss aus der Investiven Gebarung (33 - 34)</b>							<b>0,00</b>	<b>0,00</b>	<b>0,00</b>
<b>SA3</b>	<b>Saldo (3) Nettofinanzierungssaldo (Saldo 1 + Saldo 2)</b>							<b>0,00</b>	<b>0,00</b>	<b>0,00</b>
	<b>Finanzierungstätigkeit</b>									
<b>SU 35</b>	<b>Summe Einzahlungen aus der Finanzierungstätigkeit</b>							<b>0,00</b>	<b>0,00</b>	<b>0,00</b>
<b>SU 36</b>	<b>Summe Auszahlungen aus der Finanzierungstätigkeit</b>							<b>0,00</b>	<b>0,00</b>	<b>0,00</b>
<b>SA4</b>	<b>Saldo (4) Geldfluss aus der Finanzierungstätigkeit (35 - 36)</b>							<b>0,00</b>	<b>0,00</b>	<b>0,00</b>
<b>SA5</b>	<b>Saldo (5) Geldfluss aus der voranschlagswirksamen Gebarung (Saldo 3 + Saldo 4)</b>							<b>0,00</b>	<b>0,00</b>	<b>0,00</b>
<b>612367</b>	<b>Pöllingerstraße Teil 2</b>									
	<b>Operative Gebarung</b>									
<b>SU 21 / 31</b>	<b>Summe Erträge / Einzahlungen operative Gebarung</b>				<b>0,00</b>	<b>0,00</b>	<b>0,00</b>	<b>0,00</b>	<b>0,00</b>	<b>0,00</b>
<b>SU 22 / 32</b>	<b>Summe Aufwendungen / Auszahlungen operative Gebarung</b>				<b>0,00</b>	<b>0,00</b>	<b>0,00</b>	<b>0,00</b>	<b>0,00</b>	<b>0,00</b>
<b>SA 0 / SA 1</b>	<b>(0) Nettoergebnis (21 - 22) / (1) Geldfluss operative Gebarung (31 - 32)</b>				<b>0,00</b>	<b>0,00</b>	<b>0,00</b>	<b>0,00</b>	<b>0,00</b>	<b>0,00</b>
<b>SA01</b>	<b>Saldo (01) Haushaltsrücklagen (230 - 240)</b>				<b>0,00</b>	<b>0,00</b>	<b>0,00</b>	<b>0,00</b>	<b>0,00</b>	<b>0,00</b>
<b>SA00</b>	<b>Saldo (00) Nettoergebnis nach Haushaltsrücklagen (Saldo 0 + Saldo 01)</b>				<b>0,00</b>	<b>0,00</b>	<b>0,00</b>	<b>0,00</b>	<b>0,00</b>	<b>0,00</b>
	<b>Investive Gebarung</b>									
2/612367+300000	Kapitaltransfers von Bund, Bundesfonds und Bundeskammern (KIG 2023)	3331	2	33	0,00	0,00	0,00	0,00	52 400,00	0,00

		MVAG		VC QU	Ergebnisvoranschlag			Finanzierungsvoranschlag		
		EH	FH		VA 2024	VA 2023	RA 2022	VA 2024	VA 2023	RA 2022
2/612367+301100	Kapitaltransfers von Ländern, Landesfonds und Landeskammern - BZ im Rahmen	3331	2	33	0,00	0,00	0,00	0,00	52 400,00	0,00
<b>SU 33</b>	<b>Summe Einzahlungen investive Gebarung</b>							<b>0,00</b>	<b>104 800,00</b>	<b>0,00</b>
1/612367-002100	Straßenbauten	3412	2	40	0,00	0,00	0,00	0,00	104 800,00	0,00
<b>SU 34</b>	<b>Summe Auszahlungen investive Gebarung</b>							<b>0,00</b>	<b>104 800,00</b>	<b>0,00</b>
<b>SA2</b>	<b>Saldo (2) Geldfluss aus der Investiven Gebarung (33 – 34)</b>							<b>0,00</b>	<b>0,00</b>	<b>0,00</b>
<b>SA3</b>	<b>Saldo (3) Nettofinanzierungssaldo (Saldo 1 + Saldo 2)</b>							<b>0,00</b>	<b>0,00</b>	<b>0,00</b>
<b>Finanzierungstätigkeit</b>										
<b>SU 35</b>	<b>Summe Einzahlungen aus der Finanzierungstätigkeit</b>							<b>0,00</b>	<b>0,00</b>	<b>0,00</b>
<b>SU 36</b>	<b>Summe Auszahlungen aus der Finanzierungstätigkeit</b>							<b>0,00</b>	<b>0,00</b>	<b>0,00</b>
<b>SA4</b>	<b>Saldo (4) Geldfluss aus der Finanzierungstätigkeit (35 – 36)</b>							<b>0,00</b>	<b>0,00</b>	<b>0,00</b>
<b>SA5</b>	<b>Saldo (5) Geldfluss aus der voranschlagswirksamen Gebarung (Saldo 3 + Saldo 4)</b>							<b>0,00</b>	<b>0,00</b>	<b>0,00</b>
<b>612368</b>	<b>Forster Straße</b>									
<b>Operative Gebarung</b>										
<b>SU 21 / 31</b>	<b>Summe Erträge / Einzahlungen operative Gebarung</b>				<b>0,00</b>	<b>0,00</b>	<b>0,00</b>	<b>0,00</b>	<b>0,00</b>	<b>0,00</b>
<b>SU 22 / 32</b>	<b>Summe Aufwendungen / Auszahlungen operative Gebarung</b>				<b>0,00</b>	<b>0,00</b>	<b>0,00</b>	<b>0,00</b>	<b>0,00</b>	<b>0,00</b>
<b>SA 0 / SA 1</b>	<b>(0) Nettoergebnis (21 - 22) / (1) Geldfluss operative Gebarung (31 – 32)</b>				<b>0,00</b>	<b>0,00</b>	<b>0,00</b>	<b>0,00</b>	<b>0,00</b>	<b>0,00</b>
<b>SA01</b>	<b>Saldo (01) Haushaltsrücklagen (230 - 240)</b>				<b>0,00</b>	<b>0,00</b>	<b>0,00</b>	<b>0,00</b>	<b>0,00</b>	<b>0,00</b>
<b>SA00</b>	<b>Saldo (00) Nettoergebnis nach Haushaltsrücklagen (Saldo 0 + Saldo 01)</b>				<b>0,00</b>	<b>0,00</b>	<b>0,00</b>	<b>0,00</b>	<b>0,00</b>	<b>0,00</b>
<b>Investive Gebarung</b>										
2/612368+300000	Kapitaltransfers von Bund, Bundesfonds und Bundeskammern (KIG 2023)	3331	2	33	0,00	0,00	0,00	0,00	122 300,00	0,00
2/612368+301100	Kapitaltransfers von Ländern, Landesfonds und Landeskammern - BZ im Rahmen (operativer Haushaltsbeitrag)	3331	2	33	0,00	0,00	0,00	0,00	122 200,00	0,00
<b>SU 33</b>	<b>Summe Einzahlungen investive Gebarung</b>							<b>0,00</b>	<b>244 500,00</b>	<b>0,00</b>
1/612368-002100	Straßenbauten	3412	2	40	0,00	0,00	0,00	0,00	244 500,00	0,00
<b>SU 34</b>	<b>Summe Auszahlungen investive Gebarung</b>							<b>0,00</b>	<b>244 500,00</b>	<b>0,00</b>
<b>SA2</b>	<b>Saldo (2) Geldfluss aus der Investiven Gebarung (33 – 34)</b>							<b>0,00</b>	<b>0,00</b>	<b>0,00</b>
<b>SA3</b>	<b>Saldo (3) Nettofinanzierungssaldo (Saldo 1 + Saldo 2)</b>							<b>0,00</b>	<b>0,00</b>	<b>0,00</b>
<b>Finanzierungstätigkeit</b>										
<b>SU 35</b>	<b>Summe Einzahlungen aus der Finanzierungstätigkeit</b>							<b>0,00</b>	<b>0,00</b>	<b>0,00</b>
<b>SU 36</b>	<b>Summe Auszahlungen aus der Finanzierungstätigkeit</b>							<b>0,00</b>	<b>0,00</b>	<b>0,00</b>
<b>SA4</b>	<b>Saldo (4) Geldfluss aus der Finanzierungstätigkeit (35 – 36)</b>							<b>0,00</b>	<b>0,00</b>	<b>0,00</b>
<b>SA5</b>	<b>Saldo (5) Geldfluss aus der voranschlagswirksamen Gebarung (Saldo 3 + Saldo 4)</b>							<b>0,00</b>	<b>0,00</b>	<b>0,00</b>
<b>612369</b>	<b>Schulstraße</b>									

		MVAG		VC QU	Ergebnisvoranschlag			Finanzierungsvoranschlag		
		EH	FH		VA 2024	VA 2023	RA 2022	VA 2024	VA 2023	RA 2022
<b>Operative Gebarung</b>										
SU 21 / 31	Summe Erträge / Einzahlungen operative Gebarung				0,00	0,00	0,00	0,00	0,00	0,00
SU 22 / 32	Summe Aufwendungen / Auszahlungen operative Gebarung				0,00	0,00	0,00	0,00	0,00	0,00
SA 0 / SA 1	(0) Nettoergebnis (21 - 22) / (1) Geldfluss operative Gebarung (31 – 32)				0,00	0,00	0,00	0,00	0,00	0,00
SA01	Saldo (01) Haushaltsrücklagen (230 - 240)				0,00	0,00	0,00	0,00	0,00	0,00
SA00	Saldo (00) Nettoergebnis nach Haushaltsrücklagen (Saldo 0 + Saldo 01)				0,00	0,00	0,00			
<b>Investive Gebarung</b>										
2/612369+300000	Kapitaltransfers von Bund, Bundesfonds und Bundeskammern (KIG 2023)			3331 2 33	0,00	0,00	0,00	0,00	94 500,00	0,00
2/612369+301100	Kapitaltransfers von Ländern, Landesfonds und Landeskammern - BZ im Rahmen			3331 2 33	0,00	0,00	0,00	0,00	94 500,00	0,00
SU 33	Summe Einzahlungen investive Gebarung							0,00	189 000,00	0,00
1/612369-002100	Straßenbauten			3412 2 40	0,00	0,00	0,00	0,00	189 000,00	0,00
SU 34	Summe Auszahlungen investive Gebarung							0,00	189 000,00	0,00
SA2	Saldo (2) Geldfluss aus der Investiven Gebarung (33 – 34)							0,00	0,00	0,00
SA3	Saldo (3) Nettofinanzierungssaldo (Saldo 1 + Saldo 2)							0,00	0,00	0,00
<b>Finanzierungstätigkeit</b>										
SU 35	Summe Einzahlungen aus der Finanzierungstätigkeit							0,00	0,00	0,00
SU 36	Summe Auszahlungen aus der Finanzierungstätigkeit							0,00	0,00	0,00
SA4	Saldo (4) Geldfluss aus der Finanzierungstätigkeit (35 – 36)							0,00	0,00	0,00
SA5	Saldo (5) Geldfluss aus der voranschlagswirksamen Gebarung (Saldo 3 + Saldo 4)							0,00	0,00	0,00
<b>612370 Grahofferstraße</b>										
<b>Operative Gebarung</b>										
SU 21 / 31	Summe Erträge / Einzahlungen operative Gebarung				0,00	0,00	0,00	0,00	0,00	0,00
SU 22 / 32	Summe Aufwendungen / Auszahlungen operative Gebarung				0,00	0,00	0,00	0,00	0,00	0,00
SA 0 / SA 1	(0) Nettoergebnis (21 - 22) / (1) Geldfluss operative Gebarung (31 – 32)				0,00	0,00	0,00	0,00	0,00	0,00
SA01	Saldo (01) Haushaltsrücklagen (230 - 240)				0,00	0,00	0,00	0,00	0,00	0,00
SA00	Saldo (00) Nettoergebnis nach Haushaltsrücklagen (Saldo 0 + Saldo 01)				0,00	0,00	0,00			
<b>Investive Gebarung</b>										
2/612370+300000	Kapitaltransfers von Bund, Bundesfonds und Bundeskammern (KIG 2023)			3331 2 33	0,00	0,00	0,00	0,00	10 500,00	0,00
2/612370+301100	Kapitaltransfers von Ländern, Landesfonds und Landeskammern - BZ im Rahmen			3331 2 33	0,00	0,00	0,00	0,00	10 500,00	0,00
SU 33	Summe Einzahlungen investive Gebarung							0,00	21 000,00	0,00
1/612370-002100	Straßenbauten			3412 2 40	0,00	0,00	0,00	0,00	21 000,00	0,00
SU 34	Summe Auszahlungen investive Gebarung							0,00	21 000,00	0,00

		MVAG		VC QU	Ergebnisvoranschlag			Finanzierungsvoranschlag		
		EH	FH		VA 2024	VA 2023	RA 2022	VA 2024	VA 2023	RA 2022
SA2	Saldo (2) Geldfluss aus der Investiven Gebarung (33 – 34)							0,00	0,00	0,00
SA3	Saldo (3) Nettofinanzierungssaldo (Saldo 1 + Saldo 2)							0,00	0,00	0,00
<b>Finanzierungstätigkeit</b>										
SU 35	Summe Einzahlungen aus der Finanzierungstätigkeit							0,00	0,00	0,00
SU 36	Summe Auszahlungen aus der Finanzierungstätigkeit							0,00	0,00	0,00
SA4	Saldo (4) Geldfluss aus der Finanzierungstätigkeit (35 – 36)							0,00	0,00	0,00
SA5	Saldo (5) Geldfluss aus der voranschlagswirksamen Gebarung (Saldo 3 + Saldo 4)							0,00	0,00	0,00
612371	Herzogenauracher Straße									
<b>Operative Gebarung</b>										
SU 21 / 31	Summe Erträge / Einzahlungen operative Gebarung				0,00	0,00	0,00	0,00	0,00	0,00
SU 22 / 32	Summe Aufwendungen / Auszahlungen operative Gebarung				0,00	0,00	0,00	0,00	0,00	0,00
SA 0 / SA 1	(0) Nettoergebnis (21 - 22) / (1) Geldfluss operative Gebarung (31 – 32)				0,00	0,00	0,00	0,00	0,00	0,00
SA01	Saldo (01) Haushaltsrücklagen (230 - 240)				0,00	0,00	0,00	0,00	0,00	0,00
SA00	Saldo (00) Nettoergebnis nach Haushaltsrücklagen (Saldo 0 + Saldo 01)				0,00	0,00	0,00	0,00	0,00	0,00
<b>Investive Gebarung</b>										
2/612371+300000	Kapitaltransfers von Bund, Bundesfonds und Bundeskammern (KIG 2023)		3331	2 33	0,00	0,00	0,00	0,00	27 800,00	0,00
2/612371+301100	Kapitaltransfers von Ländern, Landesfonds und Landesammern - BZ im Rahmen		3331	2 33	0,00	0,00	0,00	0,00	27 800,00	0,00
SU 33	Summe Einzahlungen investive Gebarung							0,00	55 600,00	0,00
1/612371-002100	Straßenbauten		3412	2 40	0,00	0,00	0,00	0,00	55 600,00	0,00
SU 34	Summe Auszahlungen investive Gebarung							0,00	55 600,00	0,00
SA2	Saldo (2) Geldfluss aus der Investiven Gebarung (33 – 34)							0,00	0,00	0,00
SA3	Saldo (3) Nettofinanzierungssaldo (Saldo 1 + Saldo 2)							0,00	0,00	0,00
<b>Finanzierungstätigkeit</b>										
SU 35	Summe Einzahlungen aus der Finanzierungstätigkeit							0,00	0,00	0,00
SU 36	Summe Auszahlungen aus der Finanzierungstätigkeit							0,00	0,00	0,00
SA4	Saldo (4) Geldfluss aus der Finanzierungstätigkeit (35 – 36)							0,00	0,00	0,00
SA5	Saldo (5) Geldfluss aus der voranschlagswirksamen Gebarung (Saldo 3 + Saldo 4)							0,00	0,00	0,00

		MVAG		VC QU	Ergebnisvoranschlag			Finanzierungsvoranschlag		
		EH	FH		VA 2024	VA 2023	RA 2022	VA 2024	VA 2023	RA 2022
<b>616</b>	<b>Sonstige Straßen und Wege</b>									
SA 0 / SA 1	(0) Nettoergebnis (21 - 22) / (1) Geldfluss operative Gebarung (31 – 32)				-112 100,00	-106 100,00	-33 775,08	-112 100,00	-106 100,00	-29 263,91
SA00	Saldo (00) Nettoergebnis nach Haushaltsrücklagen (Saldo 0 + Saldo 01)				-112 100,00	-106 100,00	-106 100,00			
SA2	Saldo (2) Geldfluss aus der Investiven Gebarung (33 – 34)							-2 000,00	-35 000,00	0,00
SA3	Saldo (3) Nettofinanzierungssaldo (Saldo 1 + Saldo 2)							-114 100,00	-141 100,00	-29 263,91
SA4	Saldo (4) Geldfluss aus der Finanzierungstätigkeit (35 – 36)							0,00	0,00	0,00
SA5	Saldo (5) Geldfluss aus der voranschlagswirksamen Gebarung (Saldo 3 + Saldo 4)							-114 100,00	-141 100,00	-29 263,91
<b>616000</b>	<b>Sonstige Straßen und Wege</b>									
<b>Operative Gebarung</b>										
2/616000+891200	Sonstige Wertaufholungen / Bestandsvermehrungen am kurzfristigen und langfristigen Vermögen		2117		0,00	0,00	4 582,80	0,00	0,00	0,00
SU 21 / 31	<b>Summe Erträge / Einzahlungen operative Gebarung</b>				<b>0,00</b>	<b>0,00</b>	<b>4 582,80</b>	<b>0,00</b>	<b>0,00</b>	<b>0,00</b>
1/616000-683000	Verluste aus dem Abgang von Sachanlagen und immateriellen Vermögenswerten		2226		0,00	0,00	5 306,40	0,00	0,00	0,00
SU 22 / 32	<b>Summe Aufwendungen / Auszahlungen operative Gebarung</b>				<b>0,00</b>	<b>0,00</b>	<b>5 306,40</b>	<b>0,00</b>	<b>0,00</b>	<b>0,00</b>
SA 0 / SA 1	(0) Nettoergebnis (21 - 22) / (1) Geldfluss operative Gebarung (31 – 32)				0,00	0,00	-723,60	0,00	0,00	0,00
SA01	Saldo (01) Haushaltsrücklagen (230 - 240)				0,00	0,00	0,00	0,00	0,00	0,00
SA00	Saldo (00) Nettoergebnis nach Haushaltsrücklagen (Saldo 0 + Saldo 01)				0,00	0,00	-723,60			
<b>Investive Gebarung</b>										
SU 33	Summe Einzahlungen investive Gebarung							0,00	0,00	0,00
SU 34	Summe Auszahlungen investive Gebarung							0,00	0,00	0,00
SA2	Saldo (2) Geldfluss aus der Investiven Gebarung (33 – 34)							0,00	0,00	0,00
SA3	Saldo (3) Nettofinanzierungssaldo (Saldo 1 + Saldo 2)							0,00	0,00	0,00
<b>Finanzierungstätigkeit</b>										
SU 35	Summe Einzahlungen aus der Finanzierungstätigkeit							0,00	0,00	0,00
SU 36	Summe Auszahlungen aus der Finanzierungstätigkeit							0,00	0,00	0,00
SA4	Saldo (4) Geldfluss aus der Finanzierungstätigkeit (35 – 36)							0,00	0,00	0,00
SA5	Saldo (5) Geldfluss aus der voranschlagswirksamen Gebarung (Saldo 3 + Saldo 4)							0,00	0,00	0,00
<b>616010</b>	<b>Steinerkogel Nord</b>									
<b>Operative Gebarung</b>										
2/616010+829000	Sonstige Einnahmen		2116 3116	18	7 000,00	7 000,00	10 333,53	7 000,00	7 000,00	10 312,77
SU 21 / 31	<b>Summe Erträge / Einzahlungen operative Gebarung</b>				<b>7 000,00</b>	<b>7 000,00</b>	<b>10 333,53</b>	<b>7 000,00</b>	<b>7 000,00</b>	<b>10 312,77</b>
1/616010-611000	Instandhaltung von Straßenbauten		2224 3224	24	12 800,00	12 800,00	11 150,32	12 800,00	12 800,00	9 470,74
1/616010-720009	Vergütungen zwischen Verwaltungszweigen		2225 3225	24	0,00	3 300,00	2 870,20	0,00	3 300,00	2 870,20



		MVAG		VC QU		Ergebnisvoranschlag			Finanzierungsvoranschlag		
		EH	FH			VA 2024	VA 2023	RA 2022	VA 2024	VA 2023	RA 2022
1/616010-720109	Vergütungen zwischen Verwaltungszweigen	2225	3225	24	*	3 300,00	0,00	0,00	3 300,00	0,00	0,00
<b>SU 22 / 32</b>	<b>Summe Aufwendungen / Auszahlungen operative Gebarung</b>					<b>16 100,00</b>	<b>16 100,00</b>	<b>14 020,52</b>	<b>16 100,00</b>	<b>16 100,00</b>	<b>12 340,94</b>
<b>SA 0 / SA 1</b>	<b>(0) Nettoergebnis (21 - 22) / (1) Geldfluss operative Gebarung (31 - 32)</b>					<b>-9 100,00</b>	<b>-9 100,00</b>	<b>-3 686,99</b>	<b>-9 100,00</b>	<b>-9 100,00</b>	<b>-2 028,17</b>
<b>SA01</b>	<b>Saldo (01) Haushaltsrücklagen (230 - 240)</b>					<b>0,00</b>	<b>0,00</b>	<b>0,00</b>	<b>0,00</b>	<b>0,00</b>	<b>0,00</b>
<b>SA00</b>	<b>Saldo (00) Nettoergebnis nach Haushaltsrücklagen (Saldo 0 + Saldo 01)</b>					<b>-9 100,00</b>	<b>-9 100,00</b>	<b>-3 686,99</b>			
<b>Investive Gebarung</b>											
<b>SU 33</b>	<b>Summe Einzahlungen investive Gebarung</b>								<b>0,00</b>	<b>0,00</b>	<b>0,00</b>
1/616010-002100	Straßenbauten		3412	2 40		0,00	0,00	0,00	2 000,00	35 000,00	0,00
<b>SU 34</b>	<b>Summe Auszahlungen investive Gebarung</b>								<b>2 000,00</b>	<b>35 000,00</b>	<b>0,00</b>
<b>SA2</b>	<b>Saldo (2) Geldfluss aus der Investiven Gebarung (33 - 34)</b>								<b>-2 000,00</b>	<b>-35 000,00</b>	<b>0,00</b>
<b>SA3</b>	<b>Saldo (3) Nettofinanzierungssaldo (Saldo 1 + Saldo 2)</b>								<b>-11 100,00</b>	<b>-44 100,00</b>	<b>-2 028,17</b>
<b>Finanzierungstätigkeit</b>											
<b>SU 35</b>	<b>Summe Einzahlungen aus der Finanzierungstätigkeit</b>								<b>0,00</b>	<b>0,00</b>	<b>0,00</b>
<b>SU 36</b>	<b>Summe Auszahlungen aus der Finanzierungstätigkeit</b>								<b>0,00</b>	<b>0,00</b>	<b>0,00</b>
<b>SA4</b>	<b>Saldo (4) Geldfluss aus der Finanzierungstätigkeit (35 - 36)</b>								<b>0,00</b>	<b>0,00</b>	<b>0,00</b>
<b>SA5</b>	<b>Saldo (5) Geldfluss aus der voranschlagswirksamen Gebarung (Saldo 3 + Saldo 4)</b>								<b>-11 100,00</b>	<b>-44 100,00</b>	<b>-2 028,17</b>
<b>616020</b>	<b>Bischofkreuz-Almkainz</b>										
<b>Operative Gebarung</b>											
2/616020+829000	Sonstige Einnahmen	2116	3116	18		500,00	500,00	0,00	500,00	500,00	0,00
<b>SU 21 / 31</b>	<b>Summe Erträge / Einzahlungen operative Gebarung</b>					<b>500,00</b>	<b>500,00</b>	<b>0,00</b>	<b>500,00</b>	<b>500,00</b>	<b>0,00</b>
1/616020-611000	Instandhaltung von Straßenbauten	2224	3224	24		2 000,00	200,00	5 094,84	2 000,00	200,00	5 094,84
1/616020-720009	Vergütungen zwischen Verwaltungszweigen	2225	3225	24		0,00	500,00	0,00	0,00	500,00	0,00
1/616020-720109	Vergütungen zwischen Verwaltungszweigen	2225	3225	24	*	1 500,00	0,00	0,00	1 500,00	0,00	0,00
<b>SU 22 / 32</b>	<b>Summe Aufwendungen / Auszahlungen operative Gebarung</b>					<b>3 500,00</b>	<b>700,00</b>	<b>5 094,84</b>	<b>3 500,00</b>	<b>700,00</b>	<b>5 094,84</b>
<b>SA 0 / SA 1</b>	<b>(0) Nettoergebnis (21 - 22) / (1) Geldfluss operative Gebarung (31 - 32)</b>					<b>-3 000,00</b>	<b>-200,00</b>	<b>-5 094,84</b>	<b>-3 000,00</b>	<b>-200,00</b>	<b>-5 094,84</b>
<b>SA01</b>	<b>Saldo (01) Haushaltsrücklagen (230 - 240)</b>					<b>0,00</b>	<b>0,00</b>	<b>0,00</b>	<b>0,00</b>	<b>0,00</b>	<b>0,00</b>
<b>SA00</b>	<b>Saldo (00) Nettoergebnis nach Haushaltsrücklagen (Saldo 0 + Saldo 01)</b>					<b>-3 000,00</b>	<b>-200,00</b>	<b>-5 094,84</b>			
<b>Investive Gebarung</b>											
<b>SU 33</b>	<b>Summe Einzahlungen investive Gebarung</b>								<b>0,00</b>	<b>0,00</b>	<b>0,00</b>
<b>SU 34</b>	<b>Summe Auszahlungen investive Gebarung</b>								<b>0,00</b>	<b>0,00</b>	<b>0,00</b>
<b>SA2</b>	<b>Saldo (2) Geldfluss aus der Investiven Gebarung (33 - 34)</b>								<b>0,00</b>	<b>0,00</b>	<b>0,00</b>
<b>SA3</b>	<b>Saldo (3) Nettofinanzierungssaldo (Saldo 1 + Saldo 2)</b>								<b>-3 000,00</b>	<b>-200,00</b>	<b>-5 094,84</b>
<b>Finanzierungstätigkeit</b>											
<b>SU 35</b>	<b>Summe Einzahlungen aus der Finanzierungstätigkeit</b>								<b>0,00</b>	<b>0,00</b>	<b>0,00</b>

		MVAG VC QU			Ergebnisvoranschlag			Finanzierungsvoranschlag		
		EH	FH		VA 2024	VA 2023	RA 2022	VA 2024	VA 2023	RA 2022
<b>SU 36</b>	<b>Summe Auszahlungen aus der Finanzierungstätigkeit</b>							<b>0,00</b>	<b>0,00</b>	<b>0,00</b>
<b>SA4</b>	<b>Saldo (4) Geldfluss aus der Finanzierungstätigkeit (35 – 36)</b>							<b>0,00</b>	<b>0,00</b>	<b>0,00</b>
<b>SA5</b>	<b>Saldo (5) Geldfluss aus der voranschlagswirksamen Gebarung (Saldo 3 + Saldo 4)</b>							<b>-3 000,00</b>	<b>-200,00</b>	<b>-5 094,84</b>
<b>616030</b>	<b>Klippitzbachgrabenstraße</b>									
<b>Operative Gebarung</b>										
2/616030+829000	Sonstige Einnahmen	2116	3116	18	500,00	500,00	207,60	500,00	500,00	207,60
<b>SU 21 / 31</b>	<b>Summe Erträge / Einzahlungen operative Gebarung</b>				<b>500,00</b>	<b>500,00</b>	<b>207,60</b>	<b>500,00</b>	<b>500,00</b>	<b>207,60</b>
1/616030-611000	Instandhaltung von Straßenbauten	2224	3224	24	2 000,00	2 000,00	0,00	2 000,00	2 000,00	0,00
1/616030-720009	Vergütungen zwischen Verwaltungszweigen	2225	3225	24	0,00	1 800,00	0,00	0,00	1 800,00	0,00
1/616030-720109	Vergütungen zwischen Verwaltungszweigen	2225	3225	24	1 800,00	0,00	0,00	1 800,00	0,00	0,00
<b>SU 22 / 32</b>	<b>Summe Aufwendungen / Auszahlungen operative Gebarung</b>				<b>3 800,00</b>	<b>3 800,00</b>	<b>0,00</b>	<b>3 800,00</b>	<b>3 800,00</b>	<b>0,00</b>
<b>SA 0 / SA 1</b>	<b>(0) Nettoergebnis (21 - 22) / (1) Geldfluss operative Gebarung (31 – 32)</b>				<b>-3 300,00</b>	<b>-3 300,00</b>	<b>207,60</b>	<b>-3 300,00</b>	<b>-3 300,00</b>	<b>207,60</b>
<b>SA01</b>	<b>Saldo (01) Haushaltsrücklagen (230 - 240)</b>				<b>0,00</b>	<b>0,00</b>	<b>0,00</b>	<b>0,00</b>	<b>0,00</b>	<b>0,00</b>
<b>SA00</b>	<b>Saldo (00) Nettoergebnis nach Haushaltsrücklagen (Saldo 0 + Saldo 01)</b>				<b>-3 300,00</b>	<b>-3 300,00</b>	<b>207,60</b>			
<b>Investive Gebarung</b>										
<b>SU 33</b>	<b>Summe Einzahlungen investive Gebarung</b>							<b>0,00</b>	<b>0,00</b>	<b>0,00</b>
<b>SU 34</b>	<b>Summe Auszahlungen investive Gebarung</b>							<b>0,00</b>	<b>0,00</b>	<b>0,00</b>
<b>SA2</b>	<b>Saldo (2) Geldfluss aus der Investiven Gebarung (33 – 34)</b>							<b>0,00</b>	<b>0,00</b>	<b>0,00</b>
<b>SA3</b>	<b>Saldo (3) Nettofinanzierungssaldo (Saldo 1 + Saldo 2)</b>							<b>-3 300,00</b>	<b>-3 300,00</b>	<b>207,60</b>
<b>Finanzierungstätigkeit</b>										
<b>SU 35</b>	<b>Summe Einzahlungen aus der Finanzierungstätigkeit</b>							<b>0,00</b>	<b>0,00</b>	<b>0,00</b>
<b>SU 36</b>	<b>Summe Auszahlungen aus der Finanzierungstätigkeit</b>							<b>0,00</b>	<b>0,00</b>	<b>0,00</b>
<b>SA4</b>	<b>Saldo (4) Geldfluss aus der Finanzierungstätigkeit (35 – 36)</b>							<b>0,00</b>	<b>0,00</b>	<b>0,00</b>
<b>SA5</b>	<b>Saldo (5) Geldfluss aus der voranschlagswirksamen Gebarung (Saldo 3 + Saldo 4)</b>							<b>-3 300,00</b>	<b>-3 300,00</b>	<b>207,60</b>
<b>616040</b>	<b>Leiwaldstraße</b>									
<b>Operative Gebarung</b>										
2/616040+829000	Sonstige Einnahmen	2116	3116	18	1 000,00	1 000,00	3 568,11	1 000,00	1 000,00	3 569,84
<b>SU 21 / 31</b>	<b>Summe Erträge / Einzahlungen operative Gebarung</b>				<b>1 000,00</b>	<b>1 000,00</b>	<b>3 568,11</b>	<b>1 000,00</b>	<b>1 000,00</b>	<b>3 569,84</b>
1/616040-611000	Instandhaltung von Straßenbauten	2224	3224	24	7 000,00	7 000,00	792,00	7 000,00	7 000,00	792,00
1/616040-720009	Vergütungen zwischen Verwaltungszweigen	2225	3225	24	0,00	1 500,00	2 030,72	0,00	1 500,00	2 030,72
1/616040-720109	Vergütungen zwischen Verwaltungszweigen	2225	3225	24	1 500,00	0,00	0,00	1 500,00	0,00	0,00
<b>SU 22 / 32</b>	<b>Summe Aufwendungen / Auszahlungen operative Gebarung</b>				<b>8 500,00</b>	<b>8 500,00</b>	<b>2 822,72</b>	<b>8 500,00</b>	<b>8 500,00</b>	<b>2 822,72</b>
<b>SA 0 / SA 1</b>	<b>(0) Nettoergebnis (21 - 22) / (1) Geldfluss operative Gebarung (31 – 32)</b>				<b>-7 500,00</b>	<b>-7 500,00</b>	<b>745,39</b>	<b>-7 500,00</b>	<b>-7 500,00</b>	<b>747,12</b>

		MVAG VC QU			Ergebnisvoranschlag			Finanzierungsvoranschlag		
		EH	FH		VA 2024	VA 2023	RA 2022	VA 2024	VA 2023	RA 2022
SA01	Saldo (01) Haushaltsrücklagen (230 - 240)				0,00	0,00	0,00	0,00	0,00	0,00
SA00	Saldo (00) Nettoergebnis nach Haushaltsrücklagen (Saldo 0 + Saldo 01)				-7 500,00	-7 500,00	745,39			
<b>Investive Gebarung</b>										
SU 33	Summe Einzahlungen investive Gebarung							0,00	0,00	0,00
SU 34	Summe Auszahlungen investive Gebarung							0,00	0,00	0,00
SA2	Saldo (2) Geldfluss aus der Investiven Gebarung (33 – 34)							0,00	0,00	0,00
SA3	Saldo (3) Nettofinanzierungssaldo (Saldo 1 + Saldo 2)							-7 500,00	-7 500,00	747,12
<b>Finanzierungstätigkeit</b>										
SU 35	Summe Einzahlungen aus der Finanzierungstätigkeit							0,00	0,00	0,00
SU 36	Summe Auszahlungen aus der Finanzierungstätigkeit							0,00	0,00	0,00
SA4	Saldo (4) Geldfluss aus der Finanzierungstätigkeit (35 – 36)							0,00	0,00	0,00
SA5	Saldo (5) Geldfluss aus der voranschlagswirksamen Gebarung (Saldo 3 + Saldo 4)							-7 500,00	-7 500,00	747,12
<b>616050</b>	<b>Lippauerkogel Strasse</b>									
<b>Operative Gebarung</b>										
2/616050+829000	Sonstige Einnahmen	2116	3116	18	1 400,00	1 400,00	1 174,50	1 400,00	1 400,00	1 174,50
<b>SU 21 / 31</b>	<b>Summe Erträge / Einzahlungen operative Gebarung</b>				<b>1 400,00</b>	<b>1 400,00</b>	<b>1 174,50</b>	<b>1 400,00</b>	<b>1 400,00</b>	<b>1 174,50</b>
1/616050-611000	Instandhaltung von Straßenbauten	2224	3224	24	1 500,00	1 000,00	0,00	1 500,00	1 000,00	0,00
1/616050-720009	Vergütungen zwischen Verwaltungszweigen	2225	3225	24	0,00	1 000,00	86,92	0,00	1 000,00	86,92
1/616050-720109	Vergütungen zwischen Verwaltungszweigen	2225	3225	24	1 000,00	0,00	0,00	1 000,00	0,00	0,00
<b>SU 22 / 32</b>	<b>Summe Aufwendungen / Auszahlungen operative Gebarung</b>				<b>2 500,00</b>	<b>2 000,00</b>	<b>86,92</b>	<b>2 500,00</b>	<b>2 000,00</b>	<b>86,92</b>
<b>SA 0 / SA 1</b>	<b>(0) Nettoergebnis (21 - 22) / (1) Geldfluss operative Gebarung (31 – 32)</b>				<b>-1 100,00</b>	<b>-600,00</b>	<b>1 087,58</b>	<b>-1 100,00</b>	<b>-600,00</b>	<b>1 087,58</b>
SA01	Saldo (01) Haushaltsrücklagen (230 - 240)				0,00	0,00	0,00	0,00	0,00	0,00
SA00	Saldo (00) Nettoergebnis nach Haushaltsrücklagen (Saldo 0 + Saldo 01)				-1 100,00	-600,00	1 087,58			
<b>Investive Gebarung</b>										
SU 33	Summe Einzahlungen investive Gebarung							0,00	0,00	0,00
SU 34	Summe Auszahlungen investive Gebarung							0,00	0,00	0,00
SA2	Saldo (2) Geldfluss aus der Investiven Gebarung (33 – 34)							0,00	0,00	0,00
SA3	Saldo (3) Nettofinanzierungssaldo (Saldo 1 + Saldo 2)							-1 100,00	-600,00	1 087,58
<b>Finanzierungstätigkeit</b>										
SU 35	Summe Einzahlungen aus der Finanzierungstätigkeit							0,00	0,00	0,00
SU 36	Summe Auszahlungen aus der Finanzierungstätigkeit							0,00	0,00	0,00
SA4	Saldo (4) Geldfluss aus der Finanzierungstätigkeit (35 – 36)							0,00	0,00	0,00
SA5	Saldo (5) Geldfluss aus der voranschlagswirksamen Gebarung (Saldo 3 + Saldo 4)							-1 100,00	-600,00	1 087,58
<b>616060</b>	<b>Stefflweg</b>									

		MVAG		VC QU	Ergebnisvoranschlag			Finanzierungsvoranschlag		
		EH	FH		VA 2024	VA 2023	RA 2022	VA 2024	VA 2023	RA 2022
<b>Operative Gebarung</b>										
2/616060+829000	Sonstige Einnahmen	2116	3116	18	500,00	500,00	108,31	500,00	500,00	108,31
<b>SU 21 / 31</b>	<b>Summe Erträge / Einzahlungen operative Gebarung</b>				<b>500,00</b>	<b>500,00</b>	<b>108,31</b>	<b>500,00</b>	<b>500,00</b>	<b>108,31</b>
1/616060-611000	Instandhaltung von Straßenbauten	2224	3224	24	900,00	900,00	0,00	900,00	900,00	0,00
1/616060-720009	Vergütungen zwischen Verwaltungszweigen	2225	3225	24	0,00	500,00	86,92	0,00	500,00	86,92
1/616060-720109	Vergütungen zwischen Verwaltungszweigen	2225	3225	24	500,00	0,00	0,00	500,00	0,00	0,00
<b>SU 22 / 32</b>	<b>Summe Aufwendungen / Auszahlungen operative Gebarung</b>				<b>1 400,00</b>	<b>1 400,00</b>	<b>86,92</b>	<b>1 400,00</b>	<b>1 400,00</b>	<b>86,92</b>
<b>SA 0 / SA 1</b>	<b>(0) Nettoergebnis (21 - 22) / (1) Geldfluss operative Gebarung (31 - 32)</b>				<b>-900,00</b>	<b>-900,00</b>	<b>21,39</b>	<b>-900,00</b>	<b>-900,00</b>	<b>21,39</b>
<b>SA01</b>	<b>Saldo (01) Haushaltsrücklagen (230 - 240)</b>				<b>0,00</b>	<b>0,00</b>	<b>0,00</b>	<b>0,00</b>	<b>0,00</b>	<b>0,00</b>
<b>SA00</b>	<b>Saldo (00) Nettoergebnis nach Haushaltsrücklagen (Saldo 0 + Saldo 01)</b>				<b>-900,00</b>	<b>-900,00</b>	<b>21,39</b>			
<b>Investive Gebarung</b>										
<b>SU 33</b>	<b>Summe Einzahlungen investive Gebarung</b>							<b>0,00</b>	<b>0,00</b>	<b>0,00</b>
<b>SU 34</b>	<b>Summe Auszahlungen investive Gebarung</b>							<b>0,00</b>	<b>0,00</b>	<b>0,00</b>
<b>SA2</b>	<b>Saldo (2) Geldfluss aus der Investiven Gebarung (33 - 34)</b>							<b>0,00</b>	<b>0,00</b>	<b>0,00</b>
<b>SA3</b>	<b>Saldo (3) Nettofinanzierungssaldo (Saldo 1 + Saldo 2)</b>							<b>-900,00</b>	<b>-900,00</b>	<b>21,39</b>
<b>Finanzierungstätigkeit</b>										
<b>SU 35</b>	<b>Summe Einzahlungen aus der Finanzierungstätigkeit</b>							<b>0,00</b>	<b>0,00</b>	<b>0,00</b>
<b>SU 36</b>	<b>Summe Auszahlungen aus der Finanzierungstätigkeit</b>							<b>0,00</b>	<b>0,00</b>	<b>0,00</b>
<b>SA4</b>	<b>Saldo (4) Geldfluss aus der Finanzierungstätigkeit (35 - 36)</b>							<b>0,00</b>	<b>0,00</b>	<b>0,00</b>
<b>SA5</b>	<b>Saldo (5) Geldfluss aus der voranschlagswirksamen Gebarung (Saldo 3 + Saldo 4)</b>							<b>-900,00</b>	<b>-900,00</b>	<b>21,39</b>
<b>616070</b>	<b>Almweg Zechweg</b>									
<b>Operative Gebarung</b>										
2/616070+829000	Sonstige Einnahmen	2116	3116	18	800,00	800,00	792,43	800,00	800,00	792,43
<b>SU 21 / 31</b>	<b>Summe Erträge / Einzahlungen operative Gebarung</b>				<b>800,00</b>	<b>800,00</b>	<b>792,43</b>	<b>800,00</b>	<b>800,00</b>	<b>792,43</b>
1/616070-611000	Instandhaltung von Straßenbauten	2224	3224	24	10 500,00	10 500,00	4 238,82	10 500,00	10 500,00	4 238,82
1/616070-720009	Vergütungen zwischen Verwaltungszweigen	2225	3225	24	0,00	6 900,00	6 069,28	0,00	6 900,00	6 069,28
1/616070-720109	Vergütungen zwischen Verwaltungszweigen	2225	3225	24	6 900,00	0,00	0,00	6 900,00	0,00	0,00
<b>SU 22 / 32</b>	<b>Summe Aufwendungen / Auszahlungen operative Gebarung</b>				<b>17 400,00</b>	<b>17 400,00</b>	<b>10 308,10</b>	<b>17 400,00</b>	<b>17 400,00</b>	<b>10 308,10</b>
<b>SA 0 / SA 1</b>	<b>(0) Nettoergebnis (21 - 22) / (1) Geldfluss operative Gebarung (31 - 32)</b>				<b>-16 600,00</b>	<b>-16 600,00</b>	<b>-9 515,67</b>	<b>-16 600,00</b>	<b>-16 600,00</b>	<b>-9 515,67</b>
<b>SA01</b>	<b>Saldo (01) Haushaltsrücklagen (230 - 240)</b>				<b>0,00</b>	<b>0,00</b>	<b>0,00</b>	<b>0,00</b>	<b>0,00</b>	<b>0,00</b>
<b>SA00</b>	<b>Saldo (00) Nettoergebnis nach Haushaltsrücklagen (Saldo 0 + Saldo 01)</b>				<b>-16 600,00</b>	<b>-16 600,00</b>	<b>-9 515,67</b>			
<b>Investive Gebarung</b>										
<b>SU 33</b>	<b>Summe Einzahlungen investive Gebarung</b>							<b>0,00</b>	<b>0,00</b>	<b>0,00</b>
<b>SU 34</b>	<b>Summe Auszahlungen investive Gebarung</b>							<b>0,00</b>	<b>0,00</b>	<b>0,00</b>

		MVAG VC QU			Ergebnisvoranschlag			Finanzierungsvoranschlag		
		EH	FH		VA 2024	VA 2023	RA 2022	VA 2024	VA 2023	RA 2022
<b>SA2</b>	<b>Saldo (2) Geldfluss aus der Investiven Gebarung (33 – 34)</b>							<b>0,00</b>	<b>0,00</b>	<b>0,00</b>
<b>SA3</b>	<b>Saldo (3) Nettofinanzierungssaldo (Saldo 1 + Saldo 2)</b>							<b>-16 600,00</b>	<b>-16 600,00</b>	<b>-9 515,67</b>
<b>Finanzierungstätigkeit</b>										
<b>SU 35</b>	<b>Summe Einzahlungen aus der Finanzierungstätigkeit</b>							<b>0,00</b>	<b>0,00</b>	<b>0,00</b>
<b>SU 36</b>	<b>Summe Auszahlungen aus der Finanzierungstätigkeit</b>							<b>0,00</b>	<b>0,00</b>	<b>0,00</b>
<b>SA4</b>	<b>Saldo (4) Geldfluss aus der Finanzierungstätigkeit (35 – 36)</b>							<b>0,00</b>	<b>0,00</b>	<b>0,00</b>
<b>SA5</b>	<b>Saldo (5) Geldfluss aus der voranschlagswirksamen Gebarung (Saldo 3 + Saldo 4)</b>							<b>-16 600,00</b>	<b>-16 600,00</b>	<b>-9 515,67</b>
<b>616080</b>	<b>Klippitzörl Siedlungsstraße</b>									
<b>Operative Gebarung</b>										
2/616080+829000	Sonstige Einnahmen	2116	3116	18	10 500,00	10 500,00	8 063,06	10 500,00	10 500,00	8 519,94
<b>SU 21 / 31</b>	<b>Summe Erträge / Einzahlungen operative Gebarung</b>				<b>10 500,00</b>	<b>10 500,00</b>	<b>8 063,06</b>	<b>10 500,00</b>	<b>10 500,00</b>	<b>8 519,94</b>
1/616080-611000	Instandhaltung von Straßenbauten	2224	3224	24	12 000,00	12 000,00	8 040,24	12 000,00	12 000,00	6 716,70
1/616080-720009	Vergütungen zwischen Verwaltungszweigen	2225	3225	24	0,00	5 000,00	347,68	0,00	5 000,00	347,68
1/616080-720109	Vergütungen zwischen Verwaltungszweigen	2225	3225	24	5 000,00	0,00	0,00	5 000,00	0,00	0,00
<b>SU 22 / 32</b>	<b>Summe Aufwendungen / Auszahlungen operative Gebarung</b>				<b>17 000,00</b>	<b>17 000,00</b>	<b>8 387,92</b>	<b>17 000,00</b>	<b>17 000,00</b>	<b>7 064,38</b>
<b>SA 0 / SA 1</b>	<b>(0) Nettoergebnis (21 - 22) / (1) Geldfluss operative Gebarung (31 – 32)</b>				<b>-6 500,00</b>	<b>-6 500,00</b>	<b>-324,86</b>	<b>-6 500,00</b>	<b>-6 500,00</b>	<b>1 455,56</b>
<b>SA01</b>	<b>Saldo (01) Haushaltsrücklagen (230 - 240)</b>				<b>0,00</b>	<b>0,00</b>	<b>0,00</b>	<b>0,00</b>	<b>0,00</b>	<b>0,00</b>
<b>SA00</b>	<b>Saldo (00) Nettoergebnis nach Haushaltsrücklagen (Saldo 0 + Saldo 01)</b>				<b>-6 500,00</b>	<b>-6 500,00</b>	<b>-324,86</b>			
<b>Investive Gebarung</b>										
<b>SU 33</b>	<b>Summe Einzahlungen investive Gebarung</b>							<b>0,00</b>	<b>0,00</b>	<b>0,00</b>
<b>SU 34</b>	<b>Summe Auszahlungen investive Gebarung</b>							<b>0,00</b>	<b>0,00</b>	<b>0,00</b>
<b>SA2</b>	<b>Saldo (2) Geldfluss aus der Investiven Gebarung (33 – 34)</b>							<b>0,00</b>	<b>0,00</b>	<b>0,00</b>
<b>SA3</b>	<b>Saldo (3) Nettofinanzierungssaldo (Saldo 1 + Saldo 2)</b>							<b>-6 500,00</b>	<b>-6 500,00</b>	<b>1 455,56</b>
<b>Finanzierungstätigkeit</b>										
<b>SU 35</b>	<b>Summe Einzahlungen aus der Finanzierungstätigkeit</b>							<b>0,00</b>	<b>0,00</b>	<b>0,00</b>
<b>SU 36</b>	<b>Summe Auszahlungen aus der Finanzierungstätigkeit</b>							<b>0,00</b>	<b>0,00</b>	<b>0,00</b>
<b>SA4</b>	<b>Saldo (4) Geldfluss aus der Finanzierungstätigkeit (35 – 36)</b>							<b>0,00</b>	<b>0,00</b>	<b>0,00</b>
<b>SA5</b>	<b>Saldo (5) Geldfluss aus der voranschlagswirksamen Gebarung (Saldo 3 + Saldo 4)</b>							<b>-6 500,00</b>	<b>-6 500,00</b>	<b>1 455,56</b>
<b>616090</b>	<b>Steinerkogel Süd</b>									
<b>Operative Gebarung</b>										
2/616090+829000	Sonstige Einnahmen	2116	3116	18	1 400,00	1 400,00	2 308,00	1 400,00	1 400,00	2 306,08
<b>SU 21 / 31</b>	<b>Summe Erträge / Einzahlungen operative Gebarung</b>				<b>1 400,00</b>	<b>1 400,00</b>	<b>2 308,00</b>	<b>1 400,00</b>	<b>1 400,00</b>	<b>2 306,08</b>
1/616090-611000	Instandhaltung von Straßenbauten	2224	3224	24	7 100,00	7 100,00	2 117,88	7 100,00	7 100,00	1 641,84

		MVAG		VC QU	Ergebnisvoranschlag			Finanzierungsvoranschlag			
		EH	FH		VA 2024	VA 2023	RA 2022	VA 2024	VA 2023	RA 2022	
1/616090-720009	Vergütungen zwischen Verwaltungszweigen	2225	3225	24	0,00	600,00	294,30	0,00	600,00	294,30	
1/616090-720109	Vergütungen zwischen Verwaltungszweigen	2225	3225	24	*	600,00	0,00	0,00	600,00	0,00	
<b>SU 22 / 32</b>	<b>Summe Aufwendungen / Auszahlungen operative Gebarung</b>					<b>7 700,00</b>	<b>7 700,00</b>	<b>2 412,18</b>	<b>7 700,00</b>	<b>7 700,00</b>	<b>1 936,14</b>
<b>SA 0 / SA 1</b>	<b>(0) Nettoergebnis (21 - 22) / (1) Geldfluss operative Gebarung (31 - 32)</b>					<b>-6 300,00</b>	<b>-6 300,00</b>	<b>-104,18</b>	<b>-6 300,00</b>	<b>-6 300,00</b>	<b>369,94</b>
<b>SA01</b>	<b>Saldo (01) Haushaltsrücklagen (230 - 240)</b>					<b>0,00</b>	<b>0,00</b>	<b>0,00</b>	<b>0,00</b>	<b>0,00</b>	<b>0,00</b>
<b>SA00</b>	<b>Saldo (00) Nettoergebnis nach Haushaltsrücklagen (Saldo 0 + Saldo 01)</b>					<b>-6 300,00</b>	<b>-6 300,00</b>	<b>-104,18</b>			
<b>Investive Gebarung</b>											
<b>SU 33</b>	<b>Summe Einzahlungen investive Gebarung</b>								<b>0,00</b>	<b>0,00</b>	<b>0,00</b>
<b>SU 34</b>	<b>Summe Auszahlungen investive Gebarung</b>								<b>0,00</b>	<b>0,00</b>	<b>0,00</b>
<b>SA2</b>	<b>Saldo (2) Geldfluss aus der Investiven Gebarung (33 - 34)</b>								<b>0,00</b>	<b>0,00</b>	<b>0,00</b>
<b>SA3</b>	<b>Saldo (3) Nettofinanzierungssaldo (Saldo 1 + Saldo 2)</b>								<b>-6 300,00</b>	<b>-6 300,00</b>	<b>369,94</b>
<b>Finanzierungstätigkeit</b>											
<b>SU 35</b>	<b>Summe Einzahlungen aus der Finanzierungstätigkeit</b>								<b>0,00</b>	<b>0,00</b>	<b>0,00</b>
<b>SU 36</b>	<b>Summe Auszahlungen aus der Finanzierungstätigkeit</b>								<b>0,00</b>	<b>0,00</b>	<b>0,00</b>
<b>SA4</b>	<b>Saldo (4) Geldfluss aus der Finanzierungstätigkeit (35 - 36)</b>								<b>0,00</b>	<b>0,00</b>	<b>0,00</b>
<b>SA5</b>	<b>Saldo (5) Geldfluss aus der voranschlagswirksamen Gebarung (Saldo 3 + Saldo 4)</b>								<b>-6 300,00</b>	<b>-6 300,00</b>	<b>369,94</b>
<b>616100</b>	<b>Magersdorfer Straße</b>										
<b>Operative Gebarung</b>											
2/616100+829000	Sonstige Einnahmen	2116	3116	18		600,00	600,00	274,12	600,00	600,00	274,12
<b>SU 21 / 31</b>	<b>Summe Erträge / Einzahlungen operative Gebarung</b>					<b>600,00</b>	<b>600,00</b>	<b>274,12</b>	<b>600,00</b>	<b>600,00</b>	<b>274,12</b>
1/616100-611000	Instandhaltung von Straßenbauten	2224	3224	24		500,00	500,00	0,00	500,00	500,00	0,00
1/616100-720009	Vergütungen zwischen Verwaltungszweigen	2225	3225	24		0,00	1 000,00	86,92	0,00	1 000,00	86,92
1/616100-720109	Vergütungen zwischen Verwaltungszweigen	2225	3225	24	*	1 000,00	0,00	0,00	1 000,00	0,00	0,00
<b>SU 22 / 32</b>	<b>Summe Aufwendungen / Auszahlungen operative Gebarung</b>					<b>1 500,00</b>	<b>1 500,00</b>	<b>86,92</b>	<b>1 500,00</b>	<b>1 500,00</b>	<b>86,92</b>
<b>SA 0 / SA 1</b>	<b>(0) Nettoergebnis (21 - 22) / (1) Geldfluss operative Gebarung (31 - 32)</b>					<b>-900,00</b>	<b>-900,00</b>	<b>187,20</b>	<b>-900,00</b>	<b>-900,00</b>	<b>187,20</b>
<b>SA01</b>	<b>Saldo (01) Haushaltsrücklagen (230 - 240)</b>					<b>0,00</b>	<b>0,00</b>	<b>0,00</b>	<b>0,00</b>	<b>0,00</b>	<b>0,00</b>
<b>SA00</b>	<b>Saldo (00) Nettoergebnis nach Haushaltsrücklagen (Saldo 0 + Saldo 01)</b>					<b>-900,00</b>	<b>-900,00</b>	<b>187,20</b>			
<b>Investive Gebarung</b>											
<b>SU 33</b>	<b>Summe Einzahlungen investive Gebarung</b>								<b>0,00</b>	<b>0,00</b>	<b>0,00</b>
<b>SU 34</b>	<b>Summe Auszahlungen investive Gebarung</b>								<b>0,00</b>	<b>0,00</b>	<b>0,00</b>
<b>SA2</b>	<b>Saldo (2) Geldfluss aus der Investiven Gebarung (33 - 34)</b>								<b>0,00</b>	<b>0,00</b>	<b>0,00</b>
<b>SA3</b>	<b>Saldo (3) Nettofinanzierungssaldo (Saldo 1 + Saldo 2)</b>								<b>-900,00</b>	<b>-900,00</b>	<b>187,20</b>
<b>Finanzierungstätigkeit</b>											
<b>SU 35</b>	<b>Summe Einzahlungen aus der Finanzierungstätigkeit</b>								<b>0,00</b>	<b>0,00</b>	<b>0,00</b>

		MVAG VC QU			Ergebnisvoranschlag			Finanzierungsvoranschlag		
		EH	FH		VA 2024	VA 2023	RA 2022	VA 2024	VA 2023	RA 2022
<b>SU 36</b>	<b>Summe Auszahlungen aus der Finanzierungstätigkeit</b>							<b>0,00</b>	<b>0,00</b>	<b>0,00</b>
<b>SA4</b>	<b>Saldo (4) Geldfluss aus der Finanzierungstätigkeit (35 – 36)</b>							<b>0,00</b>	<b>0,00</b>	<b>0,00</b>
<b>SA5</b>	<b>Saldo (5) Geldfluss aus der voranschlagswirksamen Gebarung (Saldo 3 + Saldo 4)</b>							<b>-900,00</b>	<b>-900,00</b>	<b>187,20</b>
<b>616110</b>	<b>Theklagrabenstraße</b>									
<b>Operative Gebarung</b>										
2/616110+829000	Sonstige Einnahmen	2116	3116	18	4 300,00	4 300,00	4 622,97	4 300,00	4 300,00	4 622,97
<b>SU 21 / 31</b>	<b>Summe Erträge / Einzahlungen operative Gebarung</b>				<b>4 300,00</b>	<b>4 300,00</b>	<b>4 622,97</b>	<b>4 300,00</b>	<b>4 300,00</b>	<b>4 622,97</b>
1/616110-611000	Instandhaltung von Straßenbauten	2224	3224	24	3 000,00	3 000,00	191,27	3 000,00	3 000,00	318,79
1/616110-720009	Vergütungen zwischen Verwaltungszweigen	2225	3225	24	0,00	12 300,00	8 196,74	0,00	12 300,00	8 196,74
1/616110-720109	Vergütungen zwischen Verwaltungszweigen	2225	3225	24	12 500,00	0,00	0,00	12 500,00	0,00	0,00
<b>SU 22 / 32</b>	<b>Summe Aufwendungen / Auszahlungen operative Gebarung</b>				<b>15 500,00</b>	<b>15 300,00</b>	<b>8 388,01</b>	<b>15 500,00</b>	<b>15 300,00</b>	<b>8 515,53</b>
<b>SA 0 / SA 1</b>	<b>(0) Nettoergebnis (21 - 22) / (1) Geldfluss operative Gebarung (31 – 32)</b>				<b>-11 200,00</b>	<b>-11 000,00</b>	<b>-3 765,04</b>	<b>-11 200,00</b>	<b>-11 000,00</b>	<b>-3 892,56</b>
<b>SA01</b>	<b>Saldo (01) Haushaltsrücklagen (230 - 240)</b>				<b>0,00</b>	<b>0,00</b>	<b>0,00</b>	<b>0,00</b>	<b>0,00</b>	<b>0,00</b>
<b>SA00</b>	<b>Saldo (00) Nettoergebnis nach Haushaltsrücklagen (Saldo 0 + Saldo 01)</b>				<b>-11 200,00</b>	<b>-11 000,00</b>	<b>-3 765,04</b>			
<b>Investive Gebarung</b>										
<b>SU 33</b>	<b>Summe Einzahlungen investive Gebarung</b>							<b>0,00</b>	<b>0,00</b>	<b>0,00</b>
<b>SU 34</b>	<b>Summe Auszahlungen investive Gebarung</b>							<b>0,00</b>	<b>0,00</b>	<b>0,00</b>
<b>SA2</b>	<b>Saldo (2) Geldfluss aus der Investiven Gebarung (33 – 34)</b>							<b>0,00</b>	<b>0,00</b>	<b>0,00</b>
<b>SA3</b>	<b>Saldo (3) Nettofinanzierungssaldo (Saldo 1 + Saldo 2)</b>							<b>-11 200,00</b>	<b>-11 000,00</b>	<b>-3 892,56</b>
<b>Finanzierungstätigkeit</b>										
<b>SU 35</b>	<b>Summe Einzahlungen aus der Finanzierungstätigkeit</b>							<b>0,00</b>	<b>0,00</b>	<b>0,00</b>
<b>SU 36</b>	<b>Summe Auszahlungen aus der Finanzierungstätigkeit</b>							<b>0,00</b>	<b>0,00</b>	<b>0,00</b>
<b>SA4</b>	<b>Saldo (4) Geldfluss aus der Finanzierungstätigkeit (35 – 36)</b>							<b>0,00</b>	<b>0,00</b>	<b>0,00</b>
<b>SA5</b>	<b>Saldo (5) Geldfluss aus der voranschlagswirksamen Gebarung (Saldo 3 + Saldo 4)</b>							<b>-11 200,00</b>	<b>-11 000,00</b>	<b>-3 892,56</b>
<b>616120</b>	<b>Lading-Happi</b>									
<b>Operative Gebarung</b>										
2/616120+829000	Sonstige Einnahmen	2116	3116	18	100,00	100,00	0,00	100,00	100,00	0,00
<b>SU 21 / 31</b>	<b>Summe Erträge / Einzahlungen operative Gebarung</b>				<b>100,00</b>	<b>100,00</b>	<b>0,00</b>	<b>100,00</b>	<b>100,00</b>	<b>0,00</b>
1/616120-611000	Instandhaltung von Straßenbauten	2224	3224	24	1 500,00	1 100,00	0,00	1 500,00	1 100,00	0,00
1/616120-720009	Vergütungen zwischen Verwaltungszweigen	2225	3225	24	0,00	1 600,00	0,00	0,00	1 600,00	0,00
1/616120-720109	Vergütungen zwischen Verwaltungszweigen	2225	3225	24	1 000,00	0,00	0,00	1 000,00	0,00	0,00
<b>SU 22 / 32</b>	<b>Summe Aufwendungen / Auszahlungen operative Gebarung</b>				<b>2 500,00</b>	<b>2 700,00</b>	<b>0,00</b>	<b>2 500,00</b>	<b>2 700,00</b>	<b>0,00</b>
<b>SA 0 / SA 1</b>	<b>(0) Nettoergebnis (21 - 22) / (1) Geldfluss operative Gebarung (31 – 32)</b>				<b>-2 400,00</b>	<b>-2 600,00</b>	<b>0,00</b>	<b>-2 400,00</b>	<b>-2 600,00</b>	<b>0,00</b>

		MVAG		VC QU	Ergebnisvoranschlag			Finanzierungsvoranschlag		
		EH	FH		VA 2024	VA 2023	RA 2022	VA 2024	VA 2023	RA 2022
SA01	Saldo (01) Haushaltsrücklagen (230 - 240)				0,00	0,00	0,00	0,00	0,00	0,00
SA00	Saldo (00) Nettoergebnis nach Haushaltsrücklagen (Saldo 0 + Saldo 01)				-2 400,00	-2 600,00	0,00			
<b>Investive Gebarung</b>										
SU 33	Summe Einzahlungen investive Gebarung							0,00	0,00	0,00
SU 34	Summe Auszahlungen investive Gebarung							0,00	0,00	0,00
SA2	Saldo (2) Geldfluss aus der Investiven Gebarung (33 – 34)							0,00	0,00	0,00
SA3	Saldo (3) Nettofinanzierungssaldo (Saldo 1 + Saldo 2)							-2 400,00	-2 600,00	0,00
<b>Finanzierungstätigkeit</b>										
SU 35	Summe Einzahlungen aus der Finanzierungstätigkeit							0,00	0,00	0,00
SU 36	Summe Auszahlungen aus der Finanzierungstätigkeit							0,00	0,00	0,00
SA4	Saldo (4) Geldfluss aus der Finanzierungstätigkeit (35 – 36)							0,00	0,00	0,00
SA5	Saldo (5) Geldfluss aus der voranschlagswirksamen Gebarung (Saldo 3 + Saldo 4)							-2 400,00	-2 600,00	0,00
<b>616130</b>	<b>Hintergumitscher Straße</b>									
<b>Operative Gebarung</b>										
2/616130+829000	Sonstige Einnahmen	2116	3116	18	6 000,00	6 000,00	5 890,41	6 000,00	6 000,00	5 890,41
<b>SU 21 / 31</b>	<b>Summe Erträge / Einzahlungen operative Gebarung</b>				<b>6 000,00</b>	<b>6 000,00</b>	<b>5 890,41</b>	<b>6 000,00</b>	<b>6 000,00</b>	<b>5 890,41</b>
1/616130-611000	Instandhaltung von Straßenbauten	2224	3224	24	4 000,00	2 000,00	0,00	4 000,00	2 000,00	0,00
1/616130-720009	Vergütungen zwischen Verwaltungszweigen	2225	3225	24	0,00	15 700,00	5 965,48	0,00	15 700,00	5 965,48
1/616130-720109	Vergütungen zwischen Verwaltungszweigen	2225	3225	24	15 700,00	0,00	0,00	15 700,00	0,00	0,00
<b>SU 22 / 32</b>	<b>Summe Aufwendungen / Auszahlungen operative Gebarung</b>				<b>19 700,00</b>	<b>17 700,00</b>	<b>5 965,48</b>	<b>19 700,00</b>	<b>17 700,00</b>	<b>5 965,48</b>
<b>SA 0 / SA 1</b>	<b>(0) Nettoergebnis (21 - 22) / (1) Geldfluss operative Gebarung (31 – 32)</b>				<b>-13 700,00</b>	<b>-11 700,00</b>	<b>-75,07</b>	<b>-13 700,00</b>	<b>-11 700,00</b>	<b>-75,07</b>
SA01	Saldo (01) Haushaltsrücklagen (230 - 240)				0,00	0,00	0,00	0,00	0,00	0,00
SA00	Saldo (00) Nettoergebnis nach Haushaltsrücklagen (Saldo 0 + Saldo 01)				-13 700,00	-11 700,00	-75,07			
<b>Investive Gebarung</b>										
SU 33	Summe Einzahlungen investive Gebarung							0,00	0,00	0,00
SU 34	Summe Auszahlungen investive Gebarung							0,00	0,00	0,00
SA2	Saldo (2) Geldfluss aus der Investiven Gebarung (33 – 34)							0,00	0,00	0,00
SA3	Saldo (3) Nettofinanzierungssaldo (Saldo 1 + Saldo 2)							-13 700,00	-11 700,00	-75,07
<b>Finanzierungstätigkeit</b>										
SU 35	Summe Einzahlungen aus der Finanzierungstätigkeit							0,00	0,00	0,00
SU 36	Summe Auszahlungen aus der Finanzierungstätigkeit							0,00	0,00	0,00
SA4	Saldo (4) Geldfluss aus der Finanzierungstätigkeit (35 – 36)							0,00	0,00	0,00
SA5	Saldo (5) Geldfluss aus der voranschlagswirksamen Gebarung (Saldo 3 + Saldo 4)							-13 700,00	-11 700,00	-75,07
<b>616140</b>	<b>Theißeneggerstraße</b>									



		MVAG		VC QU	Ergebnisvoranschlag			Finanzierungsvoranschlag		
		EH	FH		VA 2024	VA 2023	RA 2022	VA 2024	VA 2023	RA 2022
<b>Operative Gebarung</b>										
2/616140+829000	Sonstige Einnahmen	2116	3116	18	2 000,00	2 000,00	1 273,78	2 000,00	2 000,00	1 273,78
<b>SU 21 / 31</b>	<b>Summe Erträge / Einzahlungen operative Gebarung</b>				<b>2 000,00</b>	<b>2 000,00</b>	<b>1 273,78</b>	<b>2 000,00</b>	<b>2 000,00</b>	<b>1 273,78</b>
1/616140-611000	Instandhaltung von Straßenbauten	2224	3224	24	1 000,00	1 000,00	0,00	1 000,00	1 000,00	0,00
1/616140-720009	Vergütungen zwischen Verwaltungszweigen	2225	3225	24	0,00	10 000,00	0,00	0,00	10 000,00	0,00
1/616140-720109	Vergütungen zwischen Verwaltungszweigen	2225	3225	24	10 000,00	0,00	0,00	10 000,00	0,00	0,00
<b>SU 22 / 32</b>	<b>Summe Aufwendungen / Auszahlungen operative Gebarung</b>				<b>11 000,00</b>	<b>11 000,00</b>	<b>0,00</b>	<b>11 000,00</b>	<b>11 000,00</b>	<b>0,00</b>
<b>SA 0 / SA 1</b>	<b>(0) Nettoergebnis (21 - 22) / (1) Geldfluss operative Gebarung (31 - 32)</b>				<b>-9 000,00</b>	<b>-9 000,00</b>	<b>1 273,78</b>	<b>-9 000,00</b>	<b>-9 000,00</b>	<b>1 273,78</b>
<b>SA01</b>	<b>Saldo (01) Haushaltsrücklagen (230 - 240)</b>				<b>0,00</b>	<b>0,00</b>	<b>0,00</b>	<b>0,00</b>	<b>0,00</b>	<b>0,00</b>
<b>SA00</b>	<b>Saldo (00) Nettoergebnis nach Haushaltsrücklagen (Saldo 0 + Saldo 01)</b>				<b>-9 000,00</b>	<b>-9 000,00</b>	<b>1 273,78</b>			
<b>Investive Gebarung</b>										
<b>SU 33</b>	<b>Summe Einzahlungen investive Gebarung</b>							<b>0,00</b>	<b>0,00</b>	<b>0,00</b>
<b>SU 34</b>	<b>Summe Auszahlungen investive Gebarung</b>							<b>0,00</b>	<b>0,00</b>	<b>0,00</b>
<b>SA2</b>	<b>Saldo (2) Geldfluss aus der Investiven Gebarung (33 - 34)</b>							<b>0,00</b>	<b>0,00</b>	<b>0,00</b>
<b>SA3</b>	<b>Saldo (3) Nettofinanzierungssaldo (Saldo 1 + Saldo 2)</b>							<b>-9 000,00</b>	<b>-9 000,00</b>	<b>1 273,78</b>
<b>Finanzierungstätigkeit</b>										
<b>SU 35</b>	<b>Summe Einzahlungen aus der Finanzierungstätigkeit</b>							<b>0,00</b>	<b>0,00</b>	<b>0,00</b>
<b>SU 36</b>	<b>Summe Auszahlungen aus der Finanzierungstätigkeit</b>							<b>0,00</b>	<b>0,00</b>	<b>0,00</b>
<b>SA4</b>	<b>Saldo (4) Geldfluss aus der Finanzierungstätigkeit (35 - 36)</b>							<b>0,00</b>	<b>0,00</b>	<b>0,00</b>
<b>SA5</b>	<b>Saldo (5) Geldfluss aus der voranschlagswirksamen Gebarung (Saldo 3 + Saldo 4)</b>							<b>-9 000,00</b>	<b>-9 000,00</b>	<b>1 273,78</b>
<b>616150</b>	<b>Reisbg. Almgüterweg</b>									
<b>Operative Gebarung</b>										
<b>SU 21 / 31</b>	<b>Summe Erträge / Einzahlungen operative Gebarung</b>				<b>0,00</b>	<b>0,00</b>	<b>0,00</b>	<b>0,00</b>	<b>0,00</b>	<b>0,00</b>
1/616150-611000	Instandhaltung von Straßenbauten	2224	3224	24	1 600,00	1 600,00	1 526,00	1 600,00	1 600,00	1 526,00
<b>SU 22 / 32</b>	<b>Summe Aufwendungen / Auszahlungen operative Gebarung</b>				<b>1 600,00</b>	<b>1 600,00</b>	<b>1 526,00</b>	<b>1 600,00</b>	<b>1 600,00</b>	<b>1 526,00</b>
<b>SA 0 / SA 1</b>	<b>(0) Nettoergebnis (21 - 22) / (1) Geldfluss operative Gebarung (31 - 32)</b>				<b>-1 600,00</b>	<b>-1 600,00</b>	<b>-1 526,00</b>	<b>-1 600,00</b>	<b>-1 600,00</b>	<b>-1 526,00</b>
<b>SA01</b>	<b>Saldo (01) Haushaltsrücklagen (230 - 240)</b>				<b>0,00</b>	<b>0,00</b>	<b>0,00</b>	<b>0,00</b>	<b>0,00</b>	<b>0,00</b>
<b>SA00</b>	<b>Saldo (00) Nettoergebnis nach Haushaltsrücklagen (Saldo 0 + Saldo 01)</b>				<b>-1 600,00</b>	<b>-1 600,00</b>	<b>-1 526,00</b>			
<b>Investive Gebarung</b>										
<b>SU 33</b>	<b>Summe Einzahlungen investive Gebarung</b>							<b>0,00</b>	<b>0,00</b>	<b>0,00</b>
<b>SU 34</b>	<b>Summe Auszahlungen investive Gebarung</b>							<b>0,00</b>	<b>0,00</b>	<b>0,00</b>
<b>SA2</b>	<b>Saldo (2) Geldfluss aus der Investiven Gebarung (33 - 34)</b>							<b>0,00</b>	<b>0,00</b>	<b>0,00</b>
<b>SA3</b>	<b>Saldo (3) Nettofinanzierungssaldo (Saldo 1 + Saldo 2)</b>							<b>-1 600,00</b>	<b>-1 600,00</b>	<b>-1 526,00</b>
<b>Finanzierungstätigkeit</b>										
<b>SU 35</b>	<b>Summe Einzahlungen aus der Finanzierungstätigkeit</b>							<b>0,00</b>	<b>0,00</b>	<b>0,00</b>

	MVAG	VC QU	Ergebnisvoranschlag			Finanzierungsvoranschlag				
			EH	FH	VA 2024	VA 2023	RA 2022	VA 2024	VA 2023	RA 2022
<b>SU 36</b>	<b>Summe Auszahlungen aus der Finanzierungstätigkeit</b>						<b>0,00</b>	<b>0,00</b>	<b>0,00</b>	
<b>SA4</b>	<b>Saldo (4) Geldfluss aus der Finanzierungstätigkeit (35 – 36)</b>						<b>0,00</b>	<b>0,00</b>	<b>0,00</b>	
<b>SA5</b>	<b>Saldo (5) Geldfluss aus der voranschlagswirksamen Gebarung (Saldo 3 + Saldo 4)</b>						<b>-1 600,00</b>	<b>-1 600,00</b>	<b>-1 526,00</b>	
<b>616170</b>	<b>Buchhofstraße</b>									
<b>Operative Gebarung</b>										
<b>SU 21 / 31</b>	<b>Summe Erträge / Einzahlungen operative Gebarung</b>				<b>0,00</b>	<b>0,00</b>	<b>0,00</b>	<b>0,00</b>	<b>0,00</b>	
1/616170-611000	Instandhaltung von Straßenbauten	2224 3224 24			900,00	900,00	0,00	900,00	900,00	0,00
<b>SU 22 / 32</b>	<b>Summe Aufwendungen / Auszahlungen operative Gebarung</b>				<b>900,00</b>	<b>900,00</b>	<b>0,00</b>	<b>900,00</b>	<b>900,00</b>	<b>0,00</b>
<b>SA 0 / SA 1</b>	<b>(0) Nettoergebnis (21 - 22) / (1) Geldfluss operative Gebarung (31 – 32)</b>				<b>-900,00</b>	<b>-900,00</b>	<b>0,00</b>	<b>-900,00</b>	<b>-900,00</b>	<b>0,00</b>
<b>SA01</b>	<b>Saldo (01) Haushaltsrücklagen (230 - 240)</b>				<b>0,00</b>	<b>0,00</b>	<b>0,00</b>	<b>0,00</b>	<b>0,00</b>	
<b>SA00</b>	<b>Saldo (00) Nettoergebnis nach Haushaltsrücklagen (Saldo 0 + Saldo 01)</b>				<b>-900,00</b>	<b>-900,00</b>	<b>0,00</b>			
<b>Investive Gebarung</b>										
<b>SU 33</b>	<b>Summe Einzahlungen investive Gebarung</b>						<b>0,00</b>	<b>0,00</b>	<b>0,00</b>	
<b>SU 34</b>	<b>Summe Auszahlungen investive Gebarung</b>						<b>0,00</b>	<b>0,00</b>	<b>0,00</b>	
<b>SA2</b>	<b>Saldo (2) Geldfluss aus der Investiven Gebarung (33 – 34)</b>						<b>0,00</b>	<b>0,00</b>	<b>0,00</b>	
<b>SA3</b>	<b>Saldo (3) Nettofinanzierungssaldo (Saldo 1 + Saldo 2)</b>						<b>-900,00</b>	<b>-900,00</b>	<b>0,00</b>	
<b>Finanzierungstätigkeit</b>										
<b>SU 35</b>	<b>Summe Einzahlungen aus der Finanzierungstätigkeit</b>						<b>0,00</b>	<b>0,00</b>	<b>0,00</b>	
<b>SU 36</b>	<b>Summe Auszahlungen aus der Finanzierungstätigkeit</b>						<b>0,00</b>	<b>0,00</b>	<b>0,00</b>	
<b>SA4</b>	<b>Saldo (4) Geldfluss aus der Finanzierungstätigkeit (35 – 36)</b>						<b>0,00</b>	<b>0,00</b>	<b>0,00</b>	
<b>SA5</b>	<b>Saldo (5) Geldfluss aus der voranschlagswirksamen Gebarung (Saldo 3 + Saldo 4)</b>						<b>-900,00</b>	<b>-900,00</b>	<b>0,00</b>	
<b>616180</b>	<b>alte Auen Straße</b>									
<b>Operative Gebarung</b>										
<b>SU 21 / 31</b>	<b>Summe Erträge / Einzahlungen operative Gebarung</b>				<b>0,00</b>	<b>0,00</b>	<b>0,00</b>	<b>0,00</b>	<b>0,00</b>	
1/616180-611000	Instandhaltung von Straßenbauten	2224 3224 24			500,00	500,00	0,00	500,00	500,00	0,00
1/616180-720009	Vergütungen zwischen Verwaltungszweigen	2225 3225 24			0,00	500,00	0,00	0,00	500,00	0,00
1/616180-720109	Vergütungen zwischen Verwaltungszweigen	2225 3225 24		*	500,00	0,00	0,00	500,00	0,00	0,00
<b>SU 22 / 32</b>	<b>Summe Aufwendungen / Auszahlungen operative Gebarung</b>				<b>1 000,00</b>	<b>1 000,00</b>	<b>0,00</b>	<b>1 000,00</b>	<b>1 000,00</b>	<b>0,00</b>
<b>SA 0 / SA 1</b>	<b>(0) Nettoergebnis (21 - 22) / (1) Geldfluss operative Gebarung (31 – 32)</b>				<b>-1 000,00</b>	<b>-1 000,00</b>	<b>0,00</b>	<b>-1 000,00</b>	<b>-1 000,00</b>	<b>0,00</b>
<b>SA01</b>	<b>Saldo (01) Haushaltsrücklagen (230 - 240)</b>				<b>0,00</b>	<b>0,00</b>	<b>0,00</b>	<b>0,00</b>	<b>0,00</b>	
<b>SA00</b>	<b>Saldo (00) Nettoergebnis nach Haushaltsrücklagen (Saldo 0 + Saldo 01)</b>				<b>-1 000,00</b>	<b>-1 000,00</b>	<b>0,00</b>			
<b>Investive Gebarung</b>										
<b>SU 33</b>	<b>Summe Einzahlungen investive Gebarung</b>						<b>0,00</b>	<b>0,00</b>	<b>0,00</b>	
<b>SU 34</b>	<b>Summe Auszahlungen investive Gebarung</b>						<b>0,00</b>	<b>0,00</b>	<b>0,00</b>	

		MVAG		VC QU	Ergebnisvoranschlag			Finanzierungsvoranschlag		
		EH	FH		VA 2024	VA 2023	RA 2022	VA 2024	VA 2023	RA 2022
SA2	Saldo (2) Geldfluss aus der Investiven Gebarung (33 – 34)							0,00	0,00	0,00
SA3	Saldo (3) Nettofinanzierungssaldo (Saldo 1 + Saldo 2)							-1 000,00	-1 000,00	0,00
<b>Finanzierungstätigkeit</b>										
SU 35	Summe Einzahlungen aus der Finanzierungstätigkeit							0,00	0,00	0,00
SU 36	Summe Auszahlungen aus der Finanzierungstätigkeit							0,00	0,00	0,00
SA4	Saldo (4) Geldfluss aus der Finanzierungstätigkeit (35 – 36)							0,00	0,00	0,00
SA5	Saldo (5) Geldfluss aus der voranschlagswirksamen Gebarung (Saldo 3 + Saldo 4)							-1 000,00	-1 000,00	0,00
<b>616190</b>	<b>Dieschger-Fuchs</b>									
<b>Operative Gebarung</b>										
SU 21 / 31	Summe Erträge / Einzahlungen operative Gebarung				0,00	0,00	0,00	0,00	0,00	0,00
1/616190-611000	Instandhaltung von Straßenbauten	2224	3224	24	2 200,00	2 200,00	2 072,29	2 200,00	2 200,00	2 072,29
1/616190-720009	Vergütungen zwischen Verwaltungszweigen	2225	3225	24	0,00	5 600,00	4 023,94	0,00	5 600,00	4 023,94
1/616190-720109	Vergütungen zwischen Verwaltungszweigen	2225	3225	24	6 200,00	0,00	0,00	6 200,00	0,00	0,00
SU 22 / 32	Summe Aufwendungen / Auszahlungen operative Gebarung				8 400,00	7 800,00	6 096,23	8 400,00	7 800,00	6 096,23
SA 0 / SA 1	(0) Nettoergebnis (21 - 22) / (1) Geldfluss operative Gebarung (31 – 32)				-8 400,00	-7 800,00	-6 096,23	-8 400,00	-7 800,00	-6 096,23
SA01	Saldo (01) Haushaltsrücklagen (230 - 240)				0,00	0,00	0,00	0,00	0,00	0,00
SA00	Saldo (00) Nettoergebnis nach Haushaltsrücklagen (Saldo 0 + Saldo 01)				-8 400,00	-7 800,00	-6 096,23			
<b>Investive Gebarung</b>										
SU 33	Summe Einzahlungen investive Gebarung							0,00	0,00	0,00
SU 34	Summe Auszahlungen investive Gebarung							0,00	0,00	0,00
SA2	Saldo (2) Geldfluss aus der Investiven Gebarung (33 – 34)							0,00	0,00	0,00
SA3	Saldo (3) Nettofinanzierungssaldo (Saldo 1 + Saldo 2)							-8 400,00	-7 800,00	-6 096,23
<b>Finanzierungstätigkeit</b>										
SU 35	Summe Einzahlungen aus der Finanzierungstätigkeit							0,00	0,00	0,00
SU 36	Summe Auszahlungen aus der Finanzierungstätigkeit							0,00	0,00	0,00
SA4	Saldo (4) Geldfluss aus der Finanzierungstätigkeit (35 – 36)							0,00	0,00	0,00
SA5	Saldo (5) Geldfluss aus der voranschlagswirksamen Gebarung (Saldo 3 + Saldo 4)							-8 400,00	-7 800,00	-6 096,23
<b>616200</b>	<b>Ebentimmererweg</b>									
<b>Operative Gebarung</b>										
SU 21 / 31	Summe Erträge / Einzahlungen operative Gebarung				0,00	0,00	0,00	0,00	0,00	0,00
1/616200-611000	Instandhaltung von Straßenbauten	2224	3224	24	500,00	400,00	0,00	500,00	400,00	0,00
1/616200-720009	Vergütungen zwischen Verwaltungszweigen	2225	3225	24	0,00	300,00	0,00	0,00	300,00	0,00

		MVAG		VC QU		Ergebnisvoranschlag			Finanzierungsvoranschlag		
		EH	FH			VA 2024	VA 2023	RA 2022	VA 2024	VA 2023	RA 2022
1/616200-720109	Vergütungen zwischen Verwaltungszweigen	2225	3225	24	*	300,00	0,00	0,00	300,00	0,00	0,00
<b>SU 22 / 32</b>	<b>Summe Aufwendungen / Auszahlungen operative Gebarung</b>					<b>800,00</b>	<b>700,00</b>	<b>0,00</b>	<b>800,00</b>	<b>700,00</b>	<b>0,00</b>
<b>SA 0 / SA 1</b>	<b>(0) Nettoergebnis (21 - 22) / (1) Geldfluss operative Gebarung (31 - 32)</b>					<b>-800,00</b>	<b>-700,00</b>	<b>0,00</b>	<b>-800,00</b>	<b>-700,00</b>	<b>0,00</b>
<b>SA01</b>	<b>Saldo (01) Haushaltsrücklagen (230 - 240)</b>					<b>0,00</b>	<b>0,00</b>	<b>0,00</b>	<b>0,00</b>	<b>0,00</b>	<b>0,00</b>
<b>SA00</b>	<b>Saldo (00) Nettoergebnis nach Haushaltsrücklagen (Saldo 0 + Saldo 01)</b>					<b>-800,00</b>	<b>-700,00</b>	<b>0,00</b>			
<b>Investive Gebarung</b>											
<b>SU 33</b>	<b>Summe Einzahlungen investive Gebarung</b>								<b>0,00</b>	<b>0,00</b>	<b>0,00</b>
<b>SU 34</b>	<b>Summe Auszahlungen investive Gebarung</b>								<b>0,00</b>	<b>0,00</b>	<b>0,00</b>
<b>SA2</b>	<b>Saldo (2) Geldfluss aus der Investiven Gebarung (33 - 34)</b>								<b>0,00</b>	<b>0,00</b>	<b>0,00</b>
<b>SA3</b>	<b>Saldo (3) Nettofinanzierungssaldo (Saldo 1 + Saldo 2)</b>								<b>-800,00</b>	<b>-700,00</b>	<b>0,00</b>
<b>Finanzierungstätigkeit</b>											
<b>SU 35</b>	<b>Summe Einzahlungen aus der Finanzierungstätigkeit</b>								<b>0,00</b>	<b>0,00</b>	<b>0,00</b>
<b>SU 36</b>	<b>Summe Auszahlungen aus der Finanzierungstätigkeit</b>								<b>0,00</b>	<b>0,00</b>	<b>0,00</b>
<b>SA4</b>	<b>Saldo (4) Geldfluss aus der Finanzierungstätigkeit (35 - 36)</b>								<b>0,00</b>	<b>0,00</b>	<b>0,00</b>
<b>SA5</b>	<b>Saldo (5) Geldfluss aus der voranschlagswirksamen Gebarung (Saldo 3 + Saldo 4)</b>								<b>-800,00</b>	<b>-700,00</b>	<b>0,00</b>
<b>616210</b>	<b>Ulzhütte - Schröckerhalt</b>										
<b>Operative Gebarung</b>											
<b>SU 21 / 31</b>	<b>Summe Erträge / Einzahlungen operative Gebarung</b>					<b>0,00</b>	<b>0,00</b>	<b>0,00</b>	<b>0,00</b>	<b>0,00</b>	<b>0,00</b>
1/616210-611000	Instandhaltung von Straßenbauten	2224	3224	24		1 900,00	1 900,00	1 877,32	1 900,00	1 900,00	1 877,32
1/616210-720009	Vergütungen zwischen Verwaltungszweigen	2225	3225	24		0,00	4 500,00	3 008,22	0,00	4 500,00	3 008,22
1/616210-720109	Vergütungen zwischen Verwaltungszweigen	2225	3225	24	*	4 500,00	0,00	0,00	4 500,00	0,00	0,00
<b>SU 22 / 32</b>	<b>Summe Aufwendungen / Auszahlungen operative Gebarung</b>					<b>6 400,00</b>	<b>6 400,00</b>	<b>4 885,54</b>	<b>6 400,00</b>	<b>6 400,00</b>	<b>4 885,54</b>
<b>SA 0 / SA 1</b>	<b>(0) Nettoergebnis (21 - 22) / (1) Geldfluss operative Gebarung (31 - 32)</b>					<b>-6 400,00</b>	<b>-6 400,00</b>	<b>-4 885,54</b>	<b>-6 400,00</b>	<b>-6 400,00</b>	<b>-4 885,54</b>
<b>SA01</b>	<b>Saldo (01) Haushaltsrücklagen (230 - 240)</b>					<b>0,00</b>	<b>0,00</b>	<b>0,00</b>	<b>0,00</b>	<b>0,00</b>	<b>0,00</b>
<b>SA00</b>	<b>Saldo (00) Nettoergebnis nach Haushaltsrücklagen (Saldo 0 + Saldo 01)</b>					<b>-6 400,00</b>	<b>-6 400,00</b>	<b>-4 885,54</b>			
<b>Investive Gebarung</b>											
<b>SU 33</b>	<b>Summe Einzahlungen investive Gebarung</b>								<b>0,00</b>	<b>0,00</b>	<b>0,00</b>
<b>SU 34</b>	<b>Summe Auszahlungen investive Gebarung</b>								<b>0,00</b>	<b>0,00</b>	<b>0,00</b>
<b>SA2</b>	<b>Saldo (2) Geldfluss aus der Investiven Gebarung (33 - 34)</b>								<b>0,00</b>	<b>0,00</b>	<b>0,00</b>
<b>SA3</b>	<b>Saldo (3) Nettofinanzierungssaldo (Saldo 1 + Saldo 2)</b>								<b>-6 400,00</b>	<b>-6 400,00</b>	<b>-4 885,54</b>
<b>Finanzierungstätigkeit</b>											
<b>SU 35</b>	<b>Summe Einzahlungen aus der Finanzierungstätigkeit</b>								<b>0,00</b>	<b>0,00</b>	<b>0,00</b>
<b>SU 36</b>	<b>Summe Auszahlungen aus der Finanzierungstätigkeit</b>								<b>0,00</b>	<b>0,00</b>	<b>0,00</b>
<b>SA4</b>	<b>Saldo (4) Geldfluss aus der Finanzierungstätigkeit (35 - 36)</b>								<b>0,00</b>	<b>0,00</b>	<b>0,00</b>

		MVAG		VC QU	Ergebnisvoranschlag			Finanzierungsvoranschlag		
		EH	FH		VA 2024	VA 2023	RA 2022	VA 2024	VA 2023	RA 2022
SA5	Saldo (5) Geldfluss aus der voranschlagswirksamen Gebarung (Saldo 3 + Saldo 4)							-6 400,00	-6 400,00	-4 885,54
616220	BG Marbauerweg									
Operative Gebarung										
SU 21 / 31	Summe Erträge / Einzahlungen operative Gebarung				0,00	0,00	0,00	0,00	0,00	0,00
1/616220-611000	Instandhaltung von Straßenbauten	2224	3224	24	1 500,00	1 500,00	1 500,00	1 500,00	1 500,00	1 500,00
SU 22 / 32	Summe Aufwendungen / Auszahlungen operative Gebarung				1 500,00	1 500,00	1 500,00	1 500,00	1 500,00	1 500,00
SA 0 / SA 1	(0) Nettoergebnis (21 - 22) / (1) Geldfluss operative Gebarung (31 - 32)				-1 500,00	-1 500,00	-1 500,00	-1 500,00	-1 500,00	-1 500,00
SA01	Saldo (01) Haushaltsrücklagen (230 - 240)				0,00	0,00	0,00	0,00	0,00	0,00
SA00	Saldo (00) Nettoergebnis nach Haushaltsrücklagen (Saldo 0 + Saldo 01)				-1 500,00	-1 500,00	-1 500,00			
Investive Gebarung										
SU 33	Summe Einzahlungen investive Gebarung							0,00	0,00	0,00
SU 34	Summe Auszahlungen investive Gebarung							0,00	0,00	0,00
SA2	Saldo (2) Geldfluss aus der Investiven Gebarung (33 - 34)							0,00	0,00	0,00
SA3	Saldo (3) Nettofinanzierungssaldo (Saldo 1 + Saldo 2)							-1 500,00	-1 500,00	-1 500,00
Finanzierungstätigkeit										
SU 35	Summe Einzahlungen aus der Finanzierungstätigkeit							0,00	0,00	0,00
SU 36	Summe Auszahlungen aus der Finanzierungstätigkeit							0,00	0,00	0,00
SA4	Saldo (4) Geldfluss aus der Finanzierungstätigkeit (35 - 36)							0,00	0,00	0,00
SA5	Saldo (5) Geldfluss aus der voranschlagswirksamen Gebarung (Saldo 3 + Saldo 4)							-1 500,00	-1 500,00	-1 500,00

		MVAG		VC QU	Ergebnisvoranschlag			Finanzierungsvoranschlag		
		EH	FH		VA 2024	VA 2023	RA 2022	VA 2024	VA 2023	RA 2022
<b>63</b>	<b>Schutzwasserbau</b>									
SA 0 / SA 1	(0) Nettoergebnis (21 - 22) / (1) Geldfluss operative Gebarung (31 – 32)				-105 300,00	-270 400,00	-6 434,21	305 700,00	140 600,00	40 180,23
SA00	Saldo (00) Nettoergebnis nach Haushaltsrücklagen (Saldo 0 + Saldo 01)				620 300,00	494 400,00	494 400,00			
SA2	Saldo (2) Geldfluss aus der Investiven Gebarung (33 – 34)							-1 136 600,00	-1 115 000,00	-245 599,00
SA3	Saldo (3) Nettofinanzierungssaldo (Saldo 1 + Saldo 2)							-830 900,00	-974 400,00	-205 418,77
SA4	Saldo (4) Geldfluss aus der Finanzierungstätigkeit (35 – 36)							-107 300,00	-105 800,00	-104 261,06
SA5	Saldo (5) Geldfluss aus der voranschlagswirksamen Gebarung (Saldo 3 + Saldo 4)							-938 200,00	-1 080 200,00	-309 679,83
<b>631</b>	<b>Konkurrenzgewässer</b>									
SA 0 / SA 1	(0) Nettoergebnis (21 - 22) / (1) Geldfluss operative Gebarung (31 – 32)				-59 300,00	-220 400,00	9 055,07	1 700,00	-159 400,00	55 634,07
SA00	Saldo (00) Nettoergebnis nach Haushaltsrücklagen (Saldo 0 + Saldo 01)				7 100,00	-136 300,00	-136 300,00			
SA2	Saldo (2) Geldfluss aus der Investiven Gebarung (33 – 34)							-127 400,00	-84 300,00	-98 179,00
SA3	Saldo (3) Nettofinanzierungssaldo (Saldo 1 + Saldo 2)							-125 700,00	-243 700,00	-42 544,93
SA4	Saldo (4) Geldfluss aus der Finanzierungstätigkeit (35 – 36)							-107 300,00	-105 800,00	-104 261,06
SA5	Saldo (5) Geldfluss aus der voranschlagswirksamen Gebarung (Saldo 3 + Saldo 4)							-233 000,00	-349 500,00	-146 805,99
<b>631000</b>	<b>Konkurrenzgewässer (Lavantbauleitung)</b>									
<b>Operative Gebarung</b>										
2/631000+828000	Rückersätze von Ausgaben	2116	3116	18	0,00	0,00	998,57	0,00	0,00	998,57
<b>SU 21 / 31</b>	<b>Summe Erträge / Einzahlungen operative Gebarung</b>				<b>0,00</b>	<b>0,00</b>	<b>998,57</b>	<b>0,00</b>	<b>0,00</b>	<b>998,57</b>
1/631000-691000	Schadensfälle	2225	3225	24	100,00	100,00	8,89	100,00	100,00	8,89
1/631000-710000	Öffentliche Abgaben (Ausgaben), ohne Gebühren gem. FAG	2225	3225	24	1 500,00	800,00	122,40	1 500,00	800,00	122,40
1/631000-720009	Vergütungen zwischen Verwaltungszweigen	2225	3225	24	0,00	10 000,00	2 768,00	0,00	10 000,00	2 768,00
1/631000-720109	Vergütungen zwischen Verwaltungszweigen	2225	3225	24	10 000,00	0,00	0,00	10 000,00	0,00	0,00
1/631000-728000	Entgelte für sonstige Leistungen	2225	3225	24	1 500,00	1 000,00	0,00	1 500,00	1 000,00	0,00
1/631000-729000	Sonstige Ausgaben	2225	3225	24	10 000,00	10 000,00	146,40	10 000,00	10 000,00	146,40
1/631000-729100	Sonstige Ausgaben	2225	3225	24	42 500,00	42 500,00	37 913,57	42 500,00	42 500,00	37 913,57
1/631000-729102	Sonstige Aufwendungen (Sturm 18.8.22)	2225	3225	24	0,00	15 000,00	0,00	0,00	15 000,00	0,00
1/631000-772000	Kapitaltransferzlg. an Gemeinden, Gemeindeverb. und -fonds	2231		43	61 000,00	61 000,00	46 579,00	0,00	0,00	0,00
<b>SU 22 / 32</b>	<b>Summe Aufwendungen / Auszahlungen operative Gebarung</b>				<b>126 600,00</b>	<b>140 400,00</b>	<b>87 538,26</b>	<b>65 600,00</b>	<b>79 400,00</b>	<b>40 959,26</b>
SA 0 / SA 1	(0) Nettoergebnis (21 - 22) / (1) Geldfluss operative Gebarung (31 – 32)				-126 600,00	-140 400,00	-86 539,69	-65 600,00	-79 400,00	-39 960,69
SA01	Saldo (01) Haushaltsrücklagen (230 - 240)				0,00	0,00	0,00	0,00	0,00	0,00
SA00	Saldo (00) Nettoergebnis nach Haushaltsrücklagen (Saldo 0 + Saldo 01)				-126 600,00	-140 400,00	-86 539,69			
<b>Investive Gebarung</b>										
<b>SU 33</b>	<b>Summe Einzahlungen investive Gebarung</b>							<b>0,00</b>	<b>0,00</b>	<b>0,00</b>

		MVAG		VC QU	Ergebnisvoranschlag			Finanzierungsvoranschlag		
		EH	FH		VA 2024	VA 2023	RA 2022	VA 2024	VA 2023	RA 2022
1/631000-772000	Kapitaltransferzlg. an Gemeinden, Gemeindeverb. und -fonds		3431	43	0,00	0,00	0,00	61 000,00	61 000,00	46 579,00
<b>SU 34</b>	<b>Summe Auszahlungen investive Gebarung</b>							<b>61 000,00</b>	<b>61 000,00</b>	<b>46 579,00</b>
<b>SA2</b>	<b>Saldo (2) Geldfluss aus der Investiven Gebarung (33 – 34)</b>							<b>-61 000,00</b>	<b>-61 000,00</b>	<b>-46 579,00</b>
<b>SA3</b>	<b>Saldo (3) Nettofinanzierungssaldo (Saldo 1 + Saldo 2)</b>							<b>-126 600,00</b>	<b>-140 400,00</b>	<b>-86 539,69</b>
<b>Finanzierungstätigkeit</b>										
<b>SU 35</b>	<b>Summe Einzahlungen aus der Finanzierungstätigkeit</b>							<b>0,00</b>	<b>0,00</b>	<b>0,00</b>
<b>SU 36</b>	<b>Summe Auszahlungen aus der Finanzierungstätigkeit</b>							<b>0,00</b>	<b>0,00</b>	<b>0,00</b>
<b>SA4</b>	<b>Saldo (4) Geldfluss aus der Finanzierungstätigkeit (35 – 36)</b>							<b>0,00</b>	<b>0,00</b>	<b>0,00</b>
<b>SA5</b>	<b>Saldo (5) Geldfluss aus der voranschlagswirksamen Gebarung (Saldo 3 + Saldo 4)</b>							<b>-126 600,00</b>	<b>-140 400,00</b>	<b>-86 539,69</b>
<b>631010</b>	<b>Hochwasserschutzprojekt Lavant (LA 02 und LA 03)</b>									
<b>Operative Gebarung</b>										
2/631010+861100	Transfers von Ländern, Landesfonds und Landeskammern - Bedarfszuweisungsmittel operative Gebarung, BZ im Rahmen	2121	3121	15	58 000,00	4 200,00	58 300,00	58 000,00	4 200,00	58 300,00
<b>SU 21 / 31</b>	<b>Summe Erträge / Einzahlungen operative Gebarung</b>				<b>58 000,00</b>	<b>4 200,00</b>	<b>58 300,00</b>	<b>58 000,00</b>	<b>4 200,00</b>	<b>58 300,00</b>
1/631010-650000	Zinsen für Finanzschulden in Euro	2241	3241	25	3 400,00	4 200,00	4 956,98	3 400,00	4 200,00	4 956,98
5/631010-728000	Entgelte für sonstige Leistungen	2225	3225	1 24	40 000,00	80 000,00	9 262,75	40 000,00	80 000,00	9 262,75
<b>SU 22 / 32</b>	<b>Summe Aufwendungen / Auszahlungen operative Gebarung</b>				<b>43 400,00</b>	<b>84 200,00</b>	<b>14 219,73</b>	<b>43 400,00</b>	<b>84 200,00</b>	<b>14 219,73</b>
<b>SA 0 / SA 1</b>	<b>(0) Nettoergebnis (21 - 22) / (1) Geldfluss operative Gebarung (31 – 32)</b>				<b>14 600,00</b>	<b>-80 000,00</b>	<b>44 080,27</b>	<b>14 600,00</b>	<b>-80 000,00</b>	<b>44 080,27</b>
<b>SA01</b>	<b>Saldo (01) Haushaltsrücklagen (230 - 240)</b>				<b>0,00</b>	<b>0,00</b>	<b>0,00</b>	<b>0,00</b>	<b>0,00</b>	<b>0,00</b>
<b>SA00</b>	<b>Saldo (00) Nettoergebnis nach Haushaltsrücklagen (Saldo 0 + Saldo 01)</b>				<b>14 600,00</b>	<b>-80 000,00</b>	<b>44 080,27</b>			
<b>Investive Gebarung</b>										
2/631010+301100	Kapitaltransfers von Ländern, Landesfonds und Landeskammern - BZ im Rahmen		3331	33	0,00	0,00	0,00	0,00	53 800,00	0,00
<b>SU 33</b>	<b>Summe Einzahlungen investive Gebarung</b>							<b>0,00</b>	<b>53 800,00</b>	<b>0,00</b>
<b>SU 34</b>	<b>Summe Auszahlungen investive Gebarung</b>							<b>0,00</b>	<b>0,00</b>	<b>0,00</b>
<b>SA2</b>	<b>Saldo (2) Geldfluss aus der Investiven Gebarung (33 – 34)</b>							<b>0,00</b>	<b>53 800,00</b>	<b>0,00</b>
<b>SA3</b>	<b>Saldo (3) Nettofinanzierungssaldo (Saldo 1 + Saldo 2)</b>							<b>14 600,00</b>	<b>-26 200,00</b>	<b>44 080,27</b>
<b>Finanzierungstätigkeit</b>										
<b>SU 35</b>	<b>Summe Einzahlungen aus der Finanzierungstätigkeit</b>							<b>0,00</b>	<b>0,00</b>	<b>0,00</b>
1/631010-341000	Investitionsdarlehen von Ländern, Landesfonds und Landeskammern		3611	64	0,00	0,00	0,00	54 600,00	53 800,00	53 048,03
<b>SU 36</b>	<b>Summe Auszahlungen aus der Finanzierungstätigkeit</b>							<b>54 600,00</b>	<b>53 800,00</b>	<b>53 048,03</b>
<b>SA4</b>	<b>Saldo (4) Geldfluss aus der Finanzierungstätigkeit (35 – 36)</b>							<b>-54 600,00</b>	<b>-53 800,00</b>	<b>-53 048,03</b>

		MVAG VC QU			Ergebnisvoranschlag			Finanzierungsvoranschlag		
		EH	FH		VA 2024	VA 2023	RA 2022	VA 2024	VA 2023	RA 2022
<b>SA5</b>	<b>Saldo (5) Geldfluss aus der voranschlagswirksamen Gebarung (Saldo 3 + Saldo 4)</b>							<b>-40 000,00</b>	<b>-80 000,00</b>	<b>-8 967,76</b>
<b>631020</b>	<b>Kleiner Weißenbach (KW 01)</b>									
	<b>Operative Gebarung</b>									
2/631020+861100	Transfers von Ländern, Landesfonds und Landeskammern - Bedarfszuweisungsmittel operative Gebarung, BZ im Rahmen	2121	3121	15	17 600,00	1 300,00	17 800,00	17 600,00	1 300,00	17 800,00
<b>SU 21 / 31</b>	<b>Summe Erträge / Einzahlungen operative Gebarung</b>				<b>17 600,00</b>	<b>1 300,00</b>	<b>17 800,00</b>	<b>17 600,00</b>	<b>1 300,00</b>	<b>17 800,00</b>
1/631020-650000	Zinsen für Finanzschulden in Euro	2241	3241	25	1 000,00	1 300,00	1 508,14	1 000,00	1 300,00	1 508,14
<b>SU 22 / 32</b>	<b>Summe Aufwendungen / Auszahlungen operative Gebarung</b>				<b>1 000,00</b>	<b>1 300,00</b>	<b>1 508,14</b>	<b>1 000,00</b>	<b>1 300,00</b>	<b>1 508,14</b>
<b>SA 0 / SA 1</b>	<b>(0) Nettoergebnis (21 - 22) / (1) Geldfluss operative Gebarung (31 - 32)</b>				<b>16 600,00</b>	<b>0,00</b>	<b>16 291,86</b>	<b>16 600,00</b>	<b>0,00</b>	<b>16 291,86</b>
<b>SA01</b>	<b>Saldo (01) Haushaltsrücklagen (230 - 240)</b>				<b>0,00</b>	<b>0,00</b>	<b>0,00</b>	<b>0,00</b>	<b>0,00</b>	<b>0,00</b>
<b>SA00</b>	<b>Saldo (00) Nettoergebnis nach Haushaltsrücklagen (Saldo 0 + Saldo 01)</b>				<b>16 600,00</b>	<b>0,00</b>	<b>16 291,86</b>			
	<b>Investive Gebarung</b>									
2/631020+301100	Kapitaltransfers von Ländern, Landesfonds und Landeskammern - BZ im Rahmen		3331	33	0,00	0,00	0,00	0,00	16 400,00	0,00
<b>SU 33</b>	<b>Summe Einzahlungen investive Gebarung</b>							<b>0,00</b>	<b>16 400,00</b>	<b>0,00</b>
<b>SU 34</b>	<b>Summe Auszahlungen investive Gebarung</b>							<b>0,00</b>	<b>0,00</b>	<b>0,00</b>
<b>SA2</b>	<b>Saldo (2) Geldfluss aus der Investiven Gebarung (33 - 34)</b>							<b>0,00</b>	<b>16 400,00</b>	<b>0,00</b>
<b>SA3</b>	<b>Saldo (3) Nettofinanzierungssaldo (Saldo 1 + Saldo 2)</b>							<b>16 600,00</b>	<b>16 400,00</b>	<b>16 291,86</b>
	<b>Finanzierungstätigkeit</b>									
<b>SU 35</b>	<b>Summe Einzahlungen aus der Finanzierungstätigkeit</b>							<b>0,00</b>	<b>0,00</b>	<b>0,00</b>
1/631020-341000	Investitionsdarlehen von Ländern, Landesfonds und Landeskammern		3611	64	0,00	0,00	0,00	16 600,00	16 400,00	16 139,61
<b>SU 36</b>	<b>Summe Auszahlungen aus der Finanzierungstätigkeit</b>							<b>16 600,00</b>	<b>16 400,00</b>	<b>16 139,61</b>
<b>SA4</b>	<b>Saldo (4) Geldfluss aus der Finanzierungstätigkeit (35 - 36)</b>							<b>-16 600,00</b>	<b>-16 400,00</b>	<b>-16 139,61</b>
<b>SA5</b>	<b>Saldo (5) Geldfluss aus der voranschlagswirksamen Gebarung (Saldo 3 + Saldo 4)</b>							<b>0,00</b>	<b>0,00</b>	<b>152,25</b>
<b>631030</b>	<b>Neudauerbach (NE)</b>									
	<b>Operative Gebarung</b>									
2/631030+861100	Transfers von Ländern, Landesfonds und Landeskammern - Bedarfszuweisungsmittel operative Gebarung, BZ im Rahmen	2121	3121	15	8 500,00	600,00	8 500,00	8 500,00	600,00	8 500,00
<b>SU 21 / 31</b>	<b>Summe Erträge / Einzahlungen operative Gebarung</b>				<b>8 500,00</b>	<b>600,00</b>	<b>8 500,00</b>	<b>8 500,00</b>	<b>600,00</b>	<b>8 500,00</b>
1/631030-650000	Zinsen für Finanzschulden in Euro	2241	3241	25	500,00	600,00	725,82	500,00	600,00	725,82
<b>SU 22 / 32</b>	<b>Summe Aufwendungen / Auszahlungen operative Gebarung</b>				<b>500,00</b>	<b>600,00</b>	<b>725,82</b>	<b>500,00</b>	<b>600,00</b>	<b>725,82</b>



		MVAG		VC QU	Ergebnisvoranschlag			Finanzierungsvoranschlag		
		EH	FH		VA 2024	VA 2023	RA 2022	VA 2024	VA 2023	RA 2022
<b>SA 0 / SA 1</b>	<b>(0) Nettoergebnis (21 - 22) / (1) Geldfluss operative Gebarung (31 - 32)</b>				<b>8 000,00</b>	<b>0,00</b>	<b>7 774,18</b>	<b>8 000,00</b>	<b>0,00</b>	<b>7 774,18</b>
6/631030+895000	Entnahmen von allgemeinen Haushaltsrücklagen	2301	1		1 000,00	50 000,00	19 152,77	0,00	0,00	0,00
<b>SA01</b>	<b>Saldo (01) Haushaltsrücklagen (230 - 240)</b>				<b>1 000,00</b>	<b>50 000,00</b>	<b>19 152,77</b>	<b>0,00</b>	<b>0,00</b>	<b>0,00</b>
<b>SA00</b>	<b>Saldo (00) Nettoergebnis nach Haushaltsrücklagen (Saldo 0 + Saldo 01)</b>				<b>9 000,00</b>	<b>50 000,00</b>	<b>26 926,95</b>			
<b>Investive Gebarung</b>										
2/631030+301100	Kapitaltransfers von Ländern, Landesfonds und Landeskammern - BZ im Rahmen		3331	33	0,00	0,00	0,00	0,00	7 900,00	0,00
<b>SU 33</b>	<b>Summe Einzahlungen investive Gebarung</b>							<b>0,00</b>	<b>7 900,00</b>	<b>0,00</b>
5/631030-060000	Im Bau befindliche Grundstückseinrichtungen		3412	1 40	0,00	0,00	0,00	1 000,00	95 000,00	51 600,00
<b>SU 34</b>	<b>Summe Auszahlungen investive Gebarung</b>							<b>1 000,00</b>	<b>95 000,00</b>	<b>51 600,00</b>
<b>SA2</b>	<b>Saldo (2) Geldfluss aus der Investiven Gebarung (33 - 34)</b>							<b>-1 000,00</b>	<b>-87 100,00</b>	<b>-51 600,00</b>
<b>SA3</b>	<b>Saldo (3) Nettofinanzierungssaldo (Saldo 1 + Saldo 2)</b>							<b>7 000,00</b>	<b>-87 100,00</b>	<b>-43 825,82</b>
<b>Finanzierungstätigkeit</b>										
<b>SU 35</b>	<b>Summe Einzahlungen aus der Finanzierungstätigkeit</b>							<b>0,00</b>	<b>0,00</b>	<b>0,00</b>
1/631030-341000	Investitionsdarlehen von Ländern, Landesfonds und Landeskammern		3611	64	0,00	0,00	0,00	8 000,00	7 900,00	7 767,45
<b>SU 36</b>	<b>Summe Auszahlungen aus der Finanzierungstätigkeit</b>							<b>8 000,00</b>	<b>7 900,00</b>	<b>7 767,45</b>
<b>SA4</b>	<b>Saldo (4) Geldfluss aus der Finanzierungstätigkeit (35 - 36)</b>							<b>-8 000,00</b>	<b>-7 900,00</b>	<b>-7 767,45</b>
<b>SA5</b>	<b>Saldo (5) Geldfluss aus der voranschlagswirksamen Gebarung (Saldo 3 + Saldo 4)</b>							<b>-1 000,00</b>	<b>-95 000,00</b>	<b>-51 593,27</b>
<b>631050</b>	<b>Hochwasserschutz Arlingbach</b>									
<b>Operative Gebarung</b>										
<b>SU 21 / 31</b>	<b>Summe Erträge / Einzahlungen operative Gebarung</b>				<b>0,00</b>	<b>0,00</b>	<b>0,00</b>	<b>0,00</b>	<b>0,00</b>	<b>0,00</b>
<b>SU 22 / 32</b>	<b>Summe Aufwendungen / Auszahlungen operative Gebarung</b>				<b>0,00</b>	<b>0,00</b>	<b>0,00</b>	<b>0,00</b>	<b>0,00</b>	<b>0,00</b>
<b>SA 0 / SA 1</b>	<b>(0) Nettoergebnis (21 - 22) / (1) Geldfluss operative Gebarung (31 - 32)</b>				<b>0,00</b>	<b>0,00</b>	<b>0,00</b>	<b>0,00</b>	<b>0,00</b>	<b>0,00</b>
6/631050+895000	Entnahmen von allgemeinen Haushaltsrücklagen	2301	1		30 000,00	23 700,00	0,00	0,00	0,00	0,00
<b>SA01</b>	<b>Saldo (01) Haushaltsrücklagen (230 - 240)</b>				<b>30 000,00</b>	<b>23 700,00</b>	<b>0,00</b>	<b>0,00</b>	<b>0,00</b>	<b>0,00</b>
<b>SA00</b>	<b>Saldo (00) Nettoergebnis nach Haushaltsrücklagen (Saldo 0 + Saldo 01)</b>				<b>30 000,00</b>	<b>23 700,00</b>	<b>0,00</b>			
<b>Investive Gebarung</b>										
<b>SU 33</b>	<b>Summe Einzahlungen investive Gebarung</b>							<b>0,00</b>	<b>0,00</b>	<b>0,00</b>
5/631050-060000	Im Bau befindliche Grundstückseinrichtungen		3412	1 40	0,00	0,00	0,00	30 000,00	23 700,00	0,00
<b>SU 34</b>	<b>Summe Auszahlungen investive Gebarung</b>							<b>30 000,00</b>	<b>23 700,00</b>	<b>0,00</b>
<b>SA2</b>	<b>Saldo (2) Geldfluss aus der Investiven Gebarung (33 - 34)</b>							<b>-30 000,00</b>	<b>-23 700,00</b>	<b>0,00</b>
<b>SA3</b>	<b>Saldo (3) Nettofinanzierungssaldo (Saldo 1 + Saldo 2)</b>							<b>-30 000,00</b>	<b>-23 700,00</b>	<b>0,00</b>

		MVAG		VC QU	Ergebnisvoranschlag			Finanzierungsvoranschlag		
		EH	FH		VA 2024	VA 2023	RA 2022	VA 2024	VA 2023	RA 2022
<b>Finanzierungstätigkeit</b>										
<b>SU 35</b>	<b>Summe Einzahlungen aus der Finanzierungstätigkeit</b>							0,00	0,00	0,00
<b>SU 36</b>	<b>Summe Auszahlungen aus der Finanzierungstätigkeit</b>							0,00	0,00	0,00
<b>SA4</b>	<b>Saldo (4) Geldfluss aus der Finanzierungstätigkeit (35 – 36)</b>							0,00	0,00	0,00
<b>SA5</b>	<b>Saldo (5) Geldfluss aus der voranschlagswirksamen Gebarung (Saldo 3 + Saldo 4)</b>							-30 000,00	-23 700,00	0,00
<b>631060 Hochwasserschutz Auenbach (AU 01)</b>										
<b>Operative Gebarung</b>										
2/631060+861100	Transfers von Ländern, Landesfonds und Landeskammern - Bedarfszuweisungsmittel operative Gebarung, BZ im Rahmen	2121	3121	15	29 800,00	2 200,00	30 000,00	29 800,00	2 200,00	30 000,00
<b>SU 21 / 31</b>	<b>Summe Erträge / Einzahlungen operative Gebarung</b>				<b>29 800,00</b>	<b>2 200,00</b>	<b>30 000,00</b>	<b>29 800,00</b>	<b>2 200,00</b>	<b>30 000,00</b>
1/631060-650000	Zinsen für Finanzschulden in Euro	2241	3241	25	1 700,00	2 200,00	2 551,55	1 700,00	2 200,00	2 551,55
<b>SU 22 / 32</b>	<b>Summe Aufwendungen / Auszahlungen operative Gebarung</b>				<b>1 700,00</b>	<b>2 200,00</b>	<b>2 551,55</b>	<b>1 700,00</b>	<b>2 200,00</b>	<b>2 551,55</b>
<b>SA 0 / SA 1</b>	<b>(0) Nettoergebnis (21 - 22) / (1) Geldfluss operative Gebarung (31 – 32)</b>				<b>28 100,00</b>	<b>0,00</b>	<b>27 448,45</b>	<b>28 100,00</b>	<b>0,00</b>	<b>27 448,45</b>
6/631060+895000	Entnahmen von allgemeinen Haushaltsrücklagen	2301		1	400,00	400,00	400,00	0,00	0,00	0,00
<b>SA01</b>	<b>Saldo (01) Haushaltsrücklagen (230 - 240)</b>				<b>400,00</b>	<b>400,00</b>	<b>400,00</b>	<b>0,00</b>	<b>0,00</b>	<b>0,00</b>
<b>SA00</b>	<b>Saldo (00) Nettoergebnis nach Haushaltsrücklagen (Saldo 0 + Saldo 01)</b>				<b>28 500,00</b>	<b>400,00</b>	<b>27 848,45</b>			
<b>Investive Gebarung</b>										
2/631060+301100	Kapitaltransfers von Ländern, Landesfonds und Landeskammern - BZ im Rahmen		3331	33	0,00	0,00	0,00	0,00	27 700,00	0,00
<b>SU 33</b>	<b>Summe Einzahlungen investive Gebarung</b>							<b>0,00</b>	<b>27 700,00</b>	<b>0,00</b>
5/631060-060000	Im Bau befindliche Grundstückseinrichtungen		3412	1 40	0,00	0,00	0,00	400,00	400,00	0,00
<b>SU 34</b>	<b>Summe Auszahlungen investive Gebarung</b>							<b>400,00</b>	<b>400,00</b>	<b>0,00</b>
<b>SA2</b>	<b>Saldo (2) Geldfluss aus der Investiven Gebarung (33 – 34)</b>							<b>-400,00</b>	<b>27 300,00</b>	<b>0,00</b>
<b>SA3</b>	<b>Saldo (3) Nettofinanzierungssaldo (Saldo 1 + Saldo 2)</b>							<b>27 700,00</b>	<b>27 300,00</b>	<b>27 448,45</b>
<b>Finanzierungstätigkeit</b>										
<b>SU 35</b>	<b>Summe Einzahlungen aus der Finanzierungstätigkeit</b>							<b>0,00</b>	<b>0,00</b>	<b>0,00</b>
1/631060-341000	Investitionsdarlehen von Ländern, Landesfonds und Landeskammern		3611	64	0,00	0,00	0,00	28 100,00	27 700,00	27 305,97
<b>SU 36</b>	<b>Summe Auszahlungen aus der Finanzierungstätigkeit</b>							<b>28 100,00</b>	<b>27 700,00</b>	<b>27 305,97</b>
<b>SA4</b>	<b>Saldo (4) Geldfluss aus der Finanzierungstätigkeit (35 – 36)</b>							<b>-28 100,00</b>	<b>-27 700,00</b>	<b>-27 305,97</b>
<b>SA5</b>	<b>Saldo (5) Geldfluss aus der voranschlagswirksamen Gebarung (Saldo 3 + Saldo 4)</b>							<b>-400,00</b>	<b>-400,00</b>	<b>142,48</b>
<b>631070 Hochwasserschutz Weißenbach (WB 01 und WB 02)</b>										

	MVAG	VC QU	Ergebnisvoranschlag			Finanzierungsvoranschlag					
			EH	FH	VA 2024	VA 2023	RA 2022	VA 2024	VA 2023	RA 2022	
<b>Operative Gebarung</b>											
SU 21 / 31			Summe Erträge / Einzahlungen operative Gebarung			0,00	0,00	0,00	0,00	0,00	0,00
SU 22 / 32			Summe Aufwendungen / Auszahlungen operative Gebarung			0,00	0,00	0,00	0,00	0,00	0,00
SA 0 / SA 1			(0) Nettoergebnis (21 - 22) / (1) Geldfluss operative Gebarung (31 - 32)			0,00	0,00	0,00	0,00	0,00	0,00
6/631070+895000			Entnahmen von allgemeinen Haushaltsrücklagen	2301	1	15 000,00	0,00	0,00	0,00	0,00	0,00
SA01			Saldo (01) Haushaltsrücklagen (230 - 240)			15 000,00	0,00	0,00	0,00	0,00	0,00
SA00			Saldo (00) Nettoergebnis nach Haushaltsrücklagen (Saldo 0 + Saldo 01)			15 000,00	0,00	0,00			
<b>Investive Gebarung</b>											
SU 33			Summe Einzahlungen investive Gebarung					0,00	0,00	0,00	0,00
5/631070-060000			Im Bau befindliche Grundstückseinrichtungen	3412	1 40	0,00	0,00	0,00	15 000,00	0,00	0,00
SU 34			Summe Auszahlungen investive Gebarung					15 000,00	0,00	0,00	0,00
SA2			Saldo (2) Geldfluss aus der Investiven Gebarung (33 - 34)					-15 000,00	0,00	0,00	0,00
SA3			Saldo (3) Nettofinanzierungssaldo (Saldo 1 + Saldo 2)					-15 000,00	0,00	0,00	0,00
<b>Finanzierungstätigkeit</b>											
SU 35			Summe Einzahlungen aus der Finanzierungstätigkeit					0,00	0,00	0,00	0,00
SU 36			Summe Auszahlungen aus der Finanzierungstätigkeit					0,00	0,00	0,00	0,00
SA4			Saldo (4) Geldfluss aus der Finanzierungstätigkeit (35 - 36)					0,00	0,00	0,00	0,00
SA5			Saldo (5) Geldfluss aus der voranschlagswirksamen Gebarung (Saldo 3 + Saldo 4)					-15 000,00	0,00	0,00	0,00
631080			Hochwasserschutz Pailbach (PA 02)								
<b>Operative Gebarung</b>											
SU 21 / 31			Summe Erträge / Einzahlungen operative Gebarung			0,00	0,00	0,00	0,00	0,00	0,00
SU 22 / 32			Summe Aufwendungen / Auszahlungen operative Gebarung			0,00	0,00	0,00	0,00	0,00	0,00
SA 0 / SA 1			(0) Nettoergebnis (21 - 22) / (1) Geldfluss operative Gebarung (31 - 32)			0,00	0,00	0,00	0,00	0,00	0,00
6/631080+895000			Entnahmen von allgemeinen Haushaltsrücklagen	2301	1	20 000,00	10 000,00	0,00	0,00	0,00	0,00
SA01			Saldo (01) Haushaltsrücklagen (230 - 240)			20 000,00	10 000,00	0,00	0,00	0,00	0,00
SA00			Saldo (00) Nettoergebnis nach Haushaltsrücklagen (Saldo 0 + Saldo 01)			20 000,00	10 000,00	0,00			
<b>Investive Gebarung</b>											
SU 33			Summe Einzahlungen investive Gebarung					0,00	0,00	0,00	0,00
5/631080-060000			Im Bau befindliche Grundstückseinrichtungen	3412	1 40	0,00	0,00	0,00	20 000,00	10 000,00	0,00
SU 34			Summe Auszahlungen investive Gebarung					20 000,00	10 000,00	0,00	0,00
SA2			Saldo (2) Geldfluss aus der Investiven Gebarung (33 - 34)					-20 000,00	-10 000,00	0,00	0,00
SA3			Saldo (3) Nettofinanzierungssaldo (Saldo 1 + Saldo 2)					-20 000,00	-10 000,00	0,00	0,00
<b>Finanzierungstätigkeit</b>											

	MVAG	VC QU	Ergebnisvoranschlag			Finanzierungsvoranschlag				
			EH	FH	VA 2024	VA 2023	RA 2022	VA 2024	VA 2023	RA 2022
SU 35		Summe Einzahlungen aus der Finanzierungstätigkeit						0,00	0,00	0,00
SU 36		Summe Auszahlungen aus der Finanzierungstätigkeit						0,00	0,00	0,00
SA4		Saldo (4) Geldfluss aus der Finanzierungstätigkeit (35 – 36)						0,00	0,00	0,00
SA5		Saldo (5) Geldfluss aus der voranschlagswirksamen Gebarung (Saldo 3 + Saldo 4)						-20 000,00	-10 000,00	0,00

ENTWURF

		MVAG		VC QU	Ergebnisvoranschlag			Finanzierungsvoranschlag		
		EH	FH		VA 2024	VA 2023	RA 2022	VA 2024	VA 2023	RA 2022
<b>633</b>	<b>Wildbachverbauung</b>									
SA 0 / SA 1	(0) Nettoergebnis (21 - 22) / (1) Geldfluss operative Gebarung (31 – 32)				-46 000,00	-50 000,00	-15 489,28	304 000,00	300 000,00	-15 453,84
SA00	Saldo (00) Nettoergebnis nach Haushaltsrücklagen (Saldo 0 + Saldo 01)				613 200,00	630 700,00	630 700,00			
SA2	Saldo (2) Geldfluss aus der Investiven Gebarung (33 – 34)							-1 009 200,00	-1 030 700,00	-147 420,00
SA3	Saldo (3) Nettofinanzierungssaldo (Saldo 1 + Saldo 2)							-705 200,00	-730 700,00	-162 873,84
SA4	Saldo (4) Geldfluss aus der Finanzierungstätigkeit (35 – 36)							0,00	0,00	0,00
SA5	Saldo (5) Geldfluss aus der voranschlagswirksamen Gebarung (Saldo 3 + Saldo 4)							-705 200,00	-730 700,00	-162 873,84
<b>633000</b>	<b>Wildbachverbauung - Wildbach- u. Lawinverbauung (WLV) Bt</b>									
<b>Operative Gebarung</b>										
SU 21 / 31	Summe Erträge / Einzahlungen operative Gebarung				0,00	0,00	0,00	0,00	0,00	0,00
1/633000-720009	Vergütungen zwischen Verwaltungszweigen	2225	3225	24	0,00	3 100,00	1 790,23	0,00	3 100,00	1 790,23
1/633000-720039	Vergütungen zwischen Verwaltungszweigen	2225	3225	24	0,00	17 000,00	9 306,50	0,00	17 000,00	9 306,50
1/633000-720059	Vergütungen zwischen Verwaltungszweigen (Sturm 18.8.22)	2225	3225	24	0,00	0,00	1 462,50	0,00	0,00	1 462,50
1/633000-720109	Vergütungen zwischen Verwaltungszweigen	2225	3225	24	*	3 100,00	0,00	0,00	3 100,00	0,00
1/633000-720139	Vergütungen zwischen Verwaltungszweigen	2225	3225	24	*	16 000,00	0,00	0,00	16 000,00	0,00
1/633000-728000	Entgelte für sonstige Leistungen	2225	3225	24		20 000,00	20 000,00	2 340,00	20 000,00	2 340,00
1/633000-729000	Sonstige Ausgaben	2225	3225	24		1 900,00	1 900,00	340,80	1 900,00	340,80
1/633000-729200	Sonstige Ausgaben (Wildbachbegehung)	2225	3225	24		1 000,00	1 000,00	249,25	1 000,00	213,81
SU 22 / 32	Summe Aufwendungen / Auszahlungen operative Gebarung				42 000,00	43 000,00	15 489,28	42 000,00	43 000,00	15 453,84
SA 0 / SA 1	(0) Nettoergebnis (21 - 22) / (1) Geldfluss operative Gebarung (31 – 32)				-42 000,00	-43 000,00	-15 489,28	-42 000,00	-43 000,00	-15 453,84
SA01	Saldo (01) Haushaltsrücklagen (230 - 240)				0,00	0,00	0,00	0,00	0,00	0,00
SA00	Saldo (00) Nettoergebnis nach Haushaltsrücklagen (Saldo 0 + Saldo 01)				-42 000,00	-43 000,00	-15 489,28			
<b>Investive Gebarung</b>										
SU 33	Summe Einzahlungen investive Gebarung							0,00	0,00	0,00
SU 34	Summe Auszahlungen investive Gebarung							0,00	0,00	0,00
SA2	Saldo (2) Geldfluss aus der Investiven Gebarung (33 – 34)							0,00	0,00	0,00
SA3	Saldo (3) Nettofinanzierungssaldo (Saldo 1 + Saldo 2)							-42 000,00	-43 000,00	-15 453,84
<b>Finanzierungstätigkeit</b>										
SU 35	Summe Einzahlungen aus der Finanzierungstätigkeit							0,00	0,00	0,00
SU 36	Summe Auszahlungen aus der Finanzierungstätigkeit							0,00	0,00	0,00
SA4	Saldo (4) Geldfluss aus der Finanzierungstätigkeit (35 – 36)							0,00	0,00	0,00
SA5	Saldo (5) Geldfluss aus der voranschlagswirksamen Gebarung (Saldo 3 + Saldo 4)							-42 000,00	-43 000,00	-15 453,84
<b>633001</b>	<b>Schutz-Wasserverband Lavanttal</b>									

		MVAG VC QU			Ergebnisvoranschlag			Finanzierungsvoranschlag		
		EH	FH		VA 2024	VA 2023	RA 2022	VA 2024	VA 2023	RA 2022
<b>Operative Gebarung</b>										
<b>SU 21 / 31</b>	<b>Summe Erträge / Einzahlungen operative Gebarung</b>				<b>0,00</b>	<b>0,00</b>	<b>0,00</b>	<b>0,00</b>	<b>0,00</b>	<b>0,00</b>
1/633001-640000	Rechts- und Beratungsaufwand	2222	3222	24	2 000,00	5 000,00	0,00	2 000,00	5 000,00	0,00
1/633001-728000	Entgelte für sonstige Leistungen	2225	3225	24	2 000,00	2 000,00	0,00	2 000,00	2 000,00	0,00
<b>SU 22 / 32</b>	<b>Summe Aufwendungen / Auszahlungen operative Gebarung</b>				<b>4 000,00</b>	<b>7 000,00</b>	<b>0,00</b>	<b>4 000,00</b>	<b>7 000,00</b>	<b>0,00</b>
<b>SA 0 / SA 1</b>	<b>(0) Nettoergebnis (21 - 22) / (1) Geldfluss operative Gebarung (31 - 32)</b>				<b>-4 000,00</b>	<b>-7 000,00</b>	<b>0,00</b>	<b>-4 000,00</b>	<b>-7 000,00</b>	<b>0,00</b>
<b>SA01</b>	<b>Saldo (01) Haushaltsrücklagen (230 - 240)</b>				<b>0,00</b>	<b>0,00</b>	<b>0,00</b>	<b>0,00</b>	<b>0,00</b>	<b>0,00</b>
<b>SA00</b>	<b>Saldo (00) Nettoergebnis nach Haushaltsrücklagen (Saldo 0 + Saldo 01)</b>				<b>-4 000,00</b>	<b>-7 000,00</b>	<b>0,00</b>			
<b>Investive Gebarung</b>										
<b>SU 33</b>	<b>Summe Einzahlungen investive Gebarung</b>							<b>0,00</b>	<b>0,00</b>	<b>0,00</b>
<b>SU 34</b>	<b>Summe Auszahlungen investive Gebarung</b>							<b>0,00</b>	<b>0,00</b>	<b>0,00</b>
<b>SA2</b>	<b>Saldo (2) Geldfluss aus der Investiven Gebarung (33 - 34)</b>							<b>0,00</b>	<b>0,00</b>	<b>0,00</b>
<b>SA3</b>	<b>Saldo (3) Nettofinanzierungssaldo (Saldo 1 + Saldo 2)</b>							<b>-4 000,00</b>	<b>-7 000,00</b>	<b>0,00</b>
<b>Finanzierungstätigkeit</b>										
<b>SU 35</b>	<b>Summe Einzahlungen aus der Finanzierungstätigkeit</b>							<b>0,00</b>	<b>0,00</b>	<b>0,00</b>
<b>SU 36</b>	<b>Summe Auszahlungen aus der Finanzierungstätigkeit</b>							<b>0,00</b>	<b>0,00</b>	<b>0,00</b>
<b>SA4</b>	<b>Saldo (4) Geldfluss aus der Finanzierungstätigkeit (35 - 36)</b>							<b>0,00</b>	<b>0,00</b>	<b>0,00</b>
<b>SA5</b>	<b>Saldo (5) Geldfluss aus der voranschlagswirksamen Gebarung (Saldo 3 + Saldo 4)</b>							<b>-4 000,00</b>	<b>-7 000,00</b>	<b>0,00</b>
<b>633010</b>	<b>Hochwasserschutz Schoßbach</b>									
<b>Operative Gebarung</b>										
6/633010+865010	Transfers von Beteiligungen - Wolfsberger Stadtwerke GmbH	2122	3122	1 16	350 000,00	350 000,00	0,00	350 000,00	350 000,00	0,00
<b>SU 21 / 31</b>	<b>Summe Erträge / Einzahlungen operative Gebarung</b>				<b>350 000,00</b>	<b>350 000,00</b>	<b>0,00</b>	<b>350 000,00</b>	<b>350 000,00</b>	<b>0,00</b>
5/633010-770000	Kapitaltransfers an Bund, Bundesfonds und Bundeskammern - Wildbach- und Lawinenverbauung (WLV)	2231		1 43	350 000,00	350 000,00	0,00	0,00	0,00	0,00
<b>SU 22 / 32</b>	<b>Summe Aufwendungen / Auszahlungen operative Gebarung</b>				<b>350 000,00</b>	<b>350 000,00</b>	<b>0,00</b>	<b>0,00</b>	<b>0,00</b>	<b>0,00</b>
<b>SA 0 / SA 1</b>	<b>(0) Nettoergebnis (21 - 22) / (1) Geldfluss operative Gebarung (31 - 32)</b>				<b>0,00</b>	<b>0,00</b>	<b>0,00</b>	<b>350 000,00</b>	<b>350 000,00</b>	<b>0,00</b>
6/633010+895000	Entnahmen von allgemeinen Haushaltsrücklagen	2301		1	599 200,00	641 700,00	8 320,00	0,00	0,00	0,00
<b>SA01</b>	<b>Saldo (01) Haushaltsrücklagen (230 - 240)</b>				<b>599 200,00</b>	<b>641 700,00</b>	<b>8 320,00</b>	<b>0,00</b>	<b>0,00</b>	<b>0,00</b>
<b>SA00</b>	<b>Saldo (00) Nettoergebnis nach Haushaltsrücklagen (Saldo 0 + Saldo 01)</b>				<b>599 200,00</b>	<b>641 700,00</b>	<b>8 320,00</b>			
<b>Investive Gebarung</b>										
<b>SU 33</b>	<b>Summe Einzahlungen investive Gebarung</b>							<b>0,00</b>	<b>0,00</b>	<b>0,00</b>
5/633010-060000	Im Bau befindliche Grundstückseinrichtungen	3412		1 40	0,00	0,00	0,00	599 200,00	641 700,00	8 320,00

		MVAG		VC QU	Ergebnisvoranschlag			Finanzierungsvoranschlag		
		EH	FH		VA 2024	VA 2023	RA 2022	VA 2024	VA 2023	RA 2022
5/633010-770000	Kapitaltransfers an Bund, Bundesfonds und Bundeskammern - Wildbach- und Lawinenverbauung (WLV)	3431	1	43	0,00	0,00	0,00	350 000,00	350 000,00	0,00
<b>SU 34</b>	<b>Summe Auszahlungen investive Gebarung</b>							<b>949 200,00</b>	<b>991 700,00</b>	<b>8 320,00</b>
<b>SA2</b>	<b>Saldo (2) Geldfluss aus der Investiven Gebarung (33 – 34)</b>							<b>-949 200,00</b>	<b>-991 700,00</b>	<b>-8 320,00</b>
<b>SA3</b>	<b>Saldo (3) Nettofinanzierungssaldo (Saldo 1 + Saldo 2)</b>							<b>-599 200,00</b>	<b>-641 700,00</b>	<b>-8 320,00</b>
<b>Finanzierungstätigkeit</b>										
<b>SU 35</b>	<b>Summe Einzahlungen aus der Finanzierungstätigkeit</b>							<b>0,00</b>	<b>0,00</b>	<b>0,00</b>
<b>SU 36</b>	<b>Summe Auszahlungen aus der Finanzierungstätigkeit</b>							<b>0,00</b>	<b>0,00</b>	<b>0,00</b>
<b>SA4</b>	<b>Saldo (4) Geldfluss aus der Finanzierungstätigkeit (35 – 36)</b>							<b>0,00</b>	<b>0,00</b>	<b>0,00</b>
<b>SA5</b>	<b>Saldo (5) Geldfluss aus der voranschlagswirksamen Gebarung (Saldo 3 + Saldo 4)</b>							<b>-599 200,00</b>	<b>-641 700,00</b>	<b>-8 320,00</b>
<b>633020</b>	<b>Hochwasserschutz Waldensteinerbach</b>									
<b>Operative Gebarung</b>										
<b>SU 21 / 31</b>	<b>Summe Erträge / Einzahlungen operative Gebarung</b>				<b>0,00</b>	<b>0,00</b>	<b>0,00</b>	<b>0,00</b>	<b>0,00</b>	<b>0,00</b>
<b>SU 22 / 32</b>	<b>Summe Aufwendungen / Auszahlungen operative Gebarung</b>				<b>0,00</b>	<b>0,00</b>	<b>0,00</b>	<b>0,00</b>	<b>0,00</b>	<b>0,00</b>
<b>SA 0 / SA 1</b>	<b>(0) Nettoergebnis (21 - 22) / (1) Geldfluss operative Gebarung (31 – 32)</b>				<b>0,00</b>	<b>0,00</b>	<b>0,00</b>	<b>0,00</b>	<b>0,00</b>	<b>0,00</b>
2/633020+895000	Entnahmen von allgemeinen Haushaltsrücklagen	2301	1		60 000,00	39 000,00	139 100,00	0,00	0,00	0,00
<b>SA01</b>	<b>Saldo (01) Haushaltsrücklagen (230 - 240)</b>				<b>60 000,00</b>	<b>39 000,00</b>	<b>139 100,00</b>	<b>0,00</b>	<b>0,00</b>	<b>0,00</b>
<b>SA00</b>	<b>Saldo (00) Nettoergebnis nach Haushaltsrücklagen (Saldo 0 + Saldo 01)</b>				<b>60 000,00</b>	<b>39 000,00</b>	<b>139 100,00</b>	<b>0,00</b>	<b>0,00</b>	<b>0,00</b>
<b>Investive Gebarung</b>										
<b>SU 33</b>	<b>Summe Einzahlungen investive Gebarung</b>							<b>0,00</b>	<b>0,00</b>	<b>0,00</b>
5/633020-060000	Im Bau befindliche Grundstückseinrichtungen	3412	1	40	0,00	0,00	0,00	60 000,00	39 000,00	139 100,00
<b>SU 34</b>	<b>Summe Auszahlungen investive Gebarung</b>							<b>60 000,00</b>	<b>39 000,00</b>	<b>139 100,00</b>
<b>SA2</b>	<b>Saldo (2) Geldfluss aus der Investiven Gebarung (33 – 34)</b>							<b>-60 000,00</b>	<b>-39 000,00</b>	<b>-139 100,00</b>
<b>SA3</b>	<b>Saldo (3) Nettofinanzierungssaldo (Saldo 1 + Saldo 2)</b>							<b>-60 000,00</b>	<b>-39 000,00</b>	<b>-139 100,00</b>
<b>Finanzierungstätigkeit</b>										
<b>SU 35</b>	<b>Summe Einzahlungen aus der Finanzierungstätigkeit</b>							<b>0,00</b>	<b>0,00</b>	<b>0,00</b>
<b>SU 36</b>	<b>Summe Auszahlungen aus der Finanzierungstätigkeit</b>							<b>0,00</b>	<b>0,00</b>	<b>0,00</b>
<b>SA4</b>	<b>Saldo (4) Geldfluss aus der Finanzierungstätigkeit (35 – 36)</b>							<b>0,00</b>	<b>0,00</b>	<b>0,00</b>
<b>SA5</b>	<b>Saldo (5) Geldfluss aus der voranschlagswirksamen Gebarung (Saldo 3 + Saldo 4)</b>							<b>-60 000,00</b>	<b>-39 000,00</b>	<b>-139 100,00</b>

		MVAG		VC QU	Ergebnisvoranschlag			Finanzierungsvoranschlag		
		EH	FH		VA 2024	VA 2023	RA 2022	VA 2024	VA 2023	RA 2022
<b>64</b>	<b>Straßenverkehr</b>									
SA 0 / SA 1	(0) Nettoergebnis (21 - 22) / (1) Geldfluss operative Gebarung (31 – 32)				-294 900,00	-343 400,00	-187 963,42	-287 700,00	-336 200,00	-181 953,69
SA00	Saldo (00) Nettoergebnis nach Haushaltsrücklagen (Saldo 0 + Saldo 01)				-294 900,00	-343 400,00	-343 400,00			
SA2	Saldo (2) Geldfluss aus der Investiven Gebarung (33 – 34)							-13 000,00	-13 000,00	-1 335,68
SA3	Saldo (3) Nettofinanzierungssaldo (Saldo 1 + Saldo 2)							-300 700,00	-349 200,00	-183 289,37
SA4	Saldo (4) Geldfluss aus der Finanzierungstätigkeit (35 – 36)							0,00	0,00	0,00
SA5	Saldo (5) Geldfluss aus der voranschlagswirksamen Gebarung (Saldo 3 + Saldo 4)							-300 700,00	-349 200,00	-183 289,37
<b>640</b>	<b>Einrichtungen und Maßnahmen nach der Straßenverkehrsordnu</b>									
SA 0 / SA 1	(0) Nettoergebnis (21 - 22) / (1) Geldfluss operative Gebarung (31 – 32)				-294 800,00	-343 300,00	-186 209,58	-287 700,00	-336 200,00	-180 214,03
SA00	Saldo (00) Nettoergebnis nach Haushaltsrücklagen (Saldo 0 + Saldo 01)				-294 800,00	-343 300,00	-343 300,00			
SA2	Saldo (2) Geldfluss aus der Investiven Gebarung (33 – 34)							-13 000,00	-13 000,00	-400,00
SA3	Saldo (3) Nettofinanzierungssaldo (Saldo 1 + Saldo 2)							-300 700,00	-349 200,00	-180 614,03
SA4	Saldo (4) Geldfluss aus der Finanzierungstätigkeit (35 – 36)							0,00	0,00	0,00
SA5	Saldo (5) Geldfluss aus der voranschlagswirksamen Gebarung (Saldo 3 + Saldo 4)							-300 700,00	-349 200,00	-180 614,03
<b>640000</b>	<b>Einrichtungen und Maßnahmen nach der STVO</b>									
<b>Operative Gebarung</b>										
2/640000+813000	Erträge aus der Auflösung von Investitionszuschüssen (Kapitaltransfers)		2127		800,00	800,00	767,32	0,00	0,00	0,00
<b>SU 21 / 31</b>	<b>Summe Erträge / Einzahlungen operative Gebarung</b>				<b>800,00</b>	<b>800,00</b>	<b>767,32</b>	<b>0,00</b>	<b>0,00</b>	<b>0,00</b>
1/640000-400000	Geringwertige Wirtschaftsgüter des Anlagevermögens	2221	3221	23	30 000,00	34 000,00	25 781,98	30 000,00	34 000,00	25 781,98
1/640000-400010	Geringwertige Wirtschaftsgüter des Anlagevermögens - Ampeln	2221	3221	23	0,00	0,00	125,28	0,00	0,00	125,28
1/640000-459000	Sonstige Verbrauchsgüter	2221	3221	23	14 000,00	14 000,00	11 620,84	14 000,00	14 000,00	11 620,84
1/640000-600000	Strom	2222	3222	24	11 000,00	12 000,00	5 083,87	11 000,00	12 000,00	6 242,42
1/640000-611000	Instandhaltung von Straßenbauten - Ampeln	2224	3224	24	30 000,00	0,00	0,00	30 000,00	0,00	0,00
1/640000-611010	Instandhaltung von Straßenbauten - Verkehrszeichen und Parkscheinautomaten	2224	3224	24	27 200,00	20 200,00	213,47	27 200,00	20 200,00	213,47
1/640000-619000	Instandhaltung von Sonderanlagen - Ampeln	2224	3224	24	80 000,00	182 000,00	69 205,47	80 000,00	182 000,00	69 205,47
1/640000-680200	Planmäßige Abschreibung	2226			1 700,00	1 700,00	1 691,68	0,00	0,00	0,00
1/640000-680500	Planmäßige Abschreibung	2226			5 900,00	5 900,00	5 913,99	0,00	0,00	0,00
1/640000-680700	Planmäßige Abschreibung	2226			300,00	300,00	315,75	0,00	0,00	0,00
1/640000-720009	Vergütungen zwischen Verwaltungszweigen	2225	3225	24	0,00	73 500,00	67 024,57	0,00	73 500,00	67 024,57
1/640000-720109	Vergütungen zwischen Verwaltungszweigen	2225	3225	24	90 000,00	0,00	0,00	90 000,00	0,00	0,00



		MVAG		VC QU	Ergebnisvoranschlag			Finanzierungsvoranschlag			
		EH	FH		VA 2024	VA 2023	RA 2022	VA 2024	VA 2023	RA 2022	
1/640000-720119	Vergütungen zwischen Verwaltungszweigen	2225	3225		*	5 000,00	0,00	0,00	5 000,00	0,00	0,00
1/640000-729000	Sonstige Ausgaben	2225	3225	24		500,00	500,00	0,00	500,00	500,00	0,00
<b>SU 22 / 32</b>	<b>Summe Aufwendungen / Auszahlungen operative Gebarung</b>					<b>295 600,00</b>	<b>344 100,00</b>	<b>186 976,90</b>	<b>287 700,00</b>	<b>336 200,00</b>	<b>180 214,03</b>
<b>SA 0 / SA 1</b>	<b>(0) Nettoergebnis (21 - 22) / (1) Geldfluss operative Gebarung (31 - 32)</b>					<b>-294 800,00</b>	<b>-343 300,00</b>	<b>-186 209,58</b>	<b>-287 700,00</b>	<b>-336 200,00</b>	<b>-180 214,03</b>
<b>SA01</b>	<b>Saldo (01) Haushaltsrücklagen (230 - 240)</b>					<b>0,00</b>	<b>0,00</b>	<b>0,00</b>	<b>0,00</b>	<b>0,00</b>	<b>0,00</b>
<b>SA00</b>	<b>Saldo (00) Nettoergebnis nach Haushaltsrücklagen (Saldo 0 + Saldo 01)</b>					<b>-294 800,00</b>	<b>-343 300,00</b>	<b>-186 209,58</b>			
<b>Investive Gebarung</b>											
<b>SU 33</b>	<b>Summe Einzahlungen investive Gebarung</b>								<b>0,00</b>	<b>0,00</b>	<b>0,00</b>
1/640000-005000	Anlagen zu Straßenbauten - Verkehrszeichen und Parkscheinautomaten		3412	2	40	0,00	0,00	0,00	13 000,00	13 000,00	400,00
<b>SU 34</b>	<b>Summe Auszahlungen investive Gebarung</b>								<b>13 000,00</b>	<b>13 000,00</b>	<b>400,00</b>
<b>SA2</b>	<b>Saldo (2) Geldfluss aus der Investiven Gebarung (33 - 34)</b>								<b>-13 000,00</b>	<b>-13 000,00</b>	<b>-400,00</b>
<b>SA3</b>	<b>Saldo (3) Nettofinanzierungssaldo (Saldo 1 + Saldo 2)</b>								<b>-300 700,00</b>	<b>-349 200,00</b>	<b>-180 614,03</b>
<b>Finanzierungstätigkeit</b>											
<b>SU 35</b>	<b>Summe Einzahlungen aus der Finanzierungstätigkeit</b>								<b>0,00</b>	<b>0,00</b>	<b>0,00</b>
<b>SU 36</b>	<b>Summe Auszahlungen aus der Finanzierungstätigkeit</b>								<b>0,00</b>	<b>0,00</b>	<b>0,00</b>
<b>SA4</b>	<b>Saldo (4) Geldfluss aus der Finanzierungstätigkeit (35 - 36)</b>								<b>0,00</b>	<b>0,00</b>	<b>0,00</b>
<b>SA5</b>	<b>Saldo (5) Geldfluss aus der voranschlagswirksamen Gebarung (Saldo 3 + Saldo 4)</b>								<b>-300 700,00</b>	<b>-349 200,00</b>	<b>-180 614,03</b>

	MVAG	VC QU	Ergebnisvoranschlag			Finanzierungsvoranschlag			
			EH	FH	VA 2024	VA 2023	RA 2022	VA 2024	VA 2023
<b>649</b>	<b>Sonstige Einrichtungen und Maßnahmen</b>								
SA 0 / SA 1	(0) Nettoergebnis (21 - 22) / (1) Geldfluss operative Gebarung (31 – 32)			-100,00	-100,00	-1 753,84	0,00	0,00	-1 739,66
SA00	Saldo (00) Nettoergebnis nach Haushaltsrücklagen (Saldo 0 + Saldo 01)			-100,00	-100,00	-100,00			
SA2	Saldo (2) Geldfluss aus der Investiven Gebarung (33 – 34)						0,00	0,00	-935,68
SA3	Saldo (3) Nettofinanzierungssaldo (Saldo 1 + Saldo 2)						0,00	0,00	-2 675,34
SA4	Saldo (4) Geldfluss aus der Finanzierungstätigkeit (35 – 36)						0,00	0,00	0,00
SA5	Saldo (5) Geldfluss aus der voranschlagswirksamen Gebarung (Saldo 3 + Saldo 4)						0,00	0,00	-2 675,34
<b>649000</b>	<b>Verkehrsgarten</b>								
<b>Operative Gebarung</b>									
SU 21 / 31	Summe Erträge / Einzahlungen operative Gebarung			0,00	0,00	0,00	0,00	0,00	0,00
1/649000-680200	Planmäßige Abschreibung		2226	100,00	100,00	14,18	0,00	0,00	0,00
SU 22 / 32	Summe Aufwendungen / Auszahlungen operative Gebarung			100,00	100,00	14,18	0,00	0,00	0,00
SA 0 / SA 1	(0) Nettoergebnis (21 - 22) / (1) Geldfluss operative Gebarung (31 – 32)			-100,00	-100,00	-14,18	0,00	0,00	0,00
SA01	Saldo (01) Haushaltsrücklagen (230 - 240)			0,00	0,00	0,00	0,00	0,00	0,00
SA00	Saldo (00) Nettoergebnis nach Haushaltsrücklagen (Saldo 0 + Saldo 01)			-100,00	-100,00	-14,18			
<b>Investive Gebarung</b>									
SU 33	Summe Einzahlungen investive Gebarung						0,00	0,00	0,00
SU 34	Summe Auszahlungen investive Gebarung						0,00	0,00	0,00
SA2	Saldo (2) Geldfluss aus der Investiven Gebarung (33 – 34)						0,00	0,00	0,00
SA3	Saldo (3) Nettofinanzierungssaldo (Saldo 1 + Saldo 2)						0,00	0,00	0,00
<b>Finanzierungstätigkeit</b>									
SU 35	Summe Einzahlungen aus der Finanzierungstätigkeit						0,00	0,00	0,00
SU 36	Summe Auszahlungen aus der Finanzierungstätigkeit						0,00	0,00	0,00
SA4	Saldo (4) Geldfluss aus der Finanzierungstätigkeit (35 – 36)						0,00	0,00	0,00
SA5	Saldo (5) Geldfluss aus der voranschlagswirksamen Gebarung (Saldo 3 + Saldo 4)						0,00	0,00	0,00
<b>649001</b>	<b>Projekt "Lastenradleihstation und -abstellplatz für Lastenfahrrä</b>								
<b>Operative Gebarung</b>									
SU 21 / 31	Summe Erträge / Einzahlungen operative Gebarung			0,00	0,00	0,00	0,00	0,00	0,00
1/649001-459000	Sonstige Verbrauchsgüter		2221 3221 23	0,00	0,00	30,00	0,00	0,00	30,00
1/649001-720009	Vergütungen zwischen Verwaltungszweigen		2225 3225 2 24	0,00	0,00	1 709,66	0,00	0,00	1 709,66
SU 22 / 32	Summe Aufwendungen / Auszahlungen operative Gebarung			0,00	0,00	1 739,66	0,00	0,00	1 739,66
SA 0 / SA 1	(0) Nettoergebnis (21 - 22) / (1) Geldfluss operative Gebarung (31 – 32)			0,00	0,00	-1 739,66	0,00	0,00	-1 739,66
2/649001+894005	Entnahmen von zweckgebundenen Haushaltsrücklagen - Sonderrücklage Energiewende		2301 2	0,00	0,00	2 645,34	0,00	0,00	0,00
SA01	Saldo (01) Haushaltsrücklagen (230 - 240)			0,00	0,00	2 645,34	0,00	0,00	0,00

		MVAG		VC QU	Ergebnisvoranschlag			Finanzierungsvoranschlag		
		EH	FH		VA 2024	VA 2023	RA 2022	VA 2024	VA 2023	RA 2022
<b>SA00</b>	<b>Saldo (00) Nettoergebnis nach Haushaltsrücklagen (Saldo 0 + Saldo 01)</b>				<b>0,00</b>	<b>0,00</b>	<b>905,68</b>			
<b>Investive Gebarung</b>										
<b>SU 33</b>	<b>Summe Einzahlungen investive Gebarung</b>							<b>0,00</b>	<b>0,00</b>	<b>0,00</b>
1/649001-006000	Sonstige Grundstückseinrichtungen	3412	2	40	0,00	0,00	0,00	0,00	0,00	935,68
<b>SU 34</b>	<b>Summe Auszahlungen investive Gebarung</b>							<b>0,00</b>	<b>0,00</b>	<b>935,68</b>
<b>SA2</b>	<b>Saldo (2) Geldfluss aus der Investiven Gebarung (33 – 34)</b>							<b>0,00</b>	<b>0,00</b>	<b>-935,68</b>
<b>SA3</b>	<b>Saldo (3) Nettofinanzierungssaldo (Saldo 1 + Saldo 2)</b>							<b>0,00</b>	<b>0,00</b>	<b>-2 675,34</b>
<b>Finanzierungstätigkeit</b>										
<b>SU 35</b>	<b>Summe Einzahlungen aus der Finanzierungstätigkeit</b>							<b>0,00</b>	<b>0,00</b>	<b>0,00</b>
<b>SU 36</b>	<b>Summe Auszahlungen aus der Finanzierungstätigkeit</b>							<b>0,00</b>	<b>0,00</b>	<b>0,00</b>
<b>SA4</b>	<b>Saldo (4) Geldfluss aus der Finanzierungstätigkeit (35 – 36)</b>							<b>0,00</b>	<b>0,00</b>	<b>0,00</b>
<b>SA5</b>	<b>Saldo (5) Geldfluss aus der voranschlagswirksamen Gebarung (Saldo 3 + Saldo 4)</b>							<b>0,00</b>	<b>0,00</b>	<b>-2 675,34</b>
<b>69</b>	<b>Verkehr, Sonstiges</b>									
<b>SA 0 / SA 1</b>	<b>(0) Nettoergebnis (21 - 22) / (1) Geldfluss operative Gebarung (31 – 32)</b>				<b>-283 400,00</b>	<b>-306 200,00</b>	<b>-233 976,17</b>	<b>-283 400,00</b>	<b>-306 200,00</b>	<b>-231 526,81</b>
<b>SA00</b>	<b>Saldo (00) Nettoergebnis nach Haushaltsrücklagen (Saldo 0 + Saldo 01)</b>				<b>-283 400,00</b>	<b>-306 200,00</b>	<b>-306 200,00</b>			
<b>SA2</b>	<b>Saldo (2) Geldfluss aus der Investiven Gebarung (33 – 34)</b>							<b>0,00</b>	<b>0,00</b>	<b>0,00</b>
<b>SA3</b>	<b>Saldo (3) Nettofinanzierungssaldo (Saldo 1 + Saldo 2)</b>							<b>-283 400,00</b>	<b>-306 200,00</b>	<b>-231 526,81</b>
<b>SA4</b>	<b>Saldo (4) Geldfluss aus der Finanzierungstätigkeit (35 – 36)</b>							<b>0,00</b>	<b>0,00</b>	<b>0,00</b>
<b>SA5</b>	<b>Saldo (5) Geldfluss aus der voranschlagswirksamen Gebarung (Saldo 3 + Saldo 4)</b>							<b>-283 400,00</b>	<b>-306 200,00</b>	<b>-231 526,81</b>
<b>690</b>	<b>Verkehr, Sonstiges</b>									
<b>SA 0 / SA 1</b>	<b>(0) Nettoergebnis (21 - 22) / (1) Geldfluss operative Gebarung (31 – 32)</b>				<b>-119 100,00</b>	<b>-127 900,00</b>	<b>-114 651,14</b>	<b>-119 100,00</b>	<b>-127 900,00</b>	<b>-114 651,14</b>
<b>SA00</b>	<b>Saldo (00) Nettoergebnis nach Haushaltsrücklagen (Saldo 0 + Saldo 01)</b>				<b>-119 100,00</b>	<b>-127 900,00</b>	<b>-127 900,00</b>			
<b>SA2</b>	<b>Saldo (2) Geldfluss aus der Investiven Gebarung (33 – 34)</b>							<b>0,00</b>	<b>0,00</b>	<b>0,00</b>
<b>SA3</b>	<b>Saldo (3) Nettofinanzierungssaldo (Saldo 1 + Saldo 2)</b>							<b>-119 100,00</b>	<b>-127 900,00</b>	<b>-114 651,14</b>
<b>SA4</b>	<b>Saldo (4) Geldfluss aus der Finanzierungstätigkeit (35 – 36)</b>							<b>0,00</b>	<b>0,00</b>	<b>0,00</b>
<b>SA5</b>	<b>Saldo (5) Geldfluss aus der voranschlagswirksamen Gebarung (Saldo 3 + Saldo 4)</b>							<b>-119 100,00</b>	<b>-127 900,00</b>	<b>-114 651,14</b>
<b>690000</b>	<b>Verkehrsverbund</b>									
<b>Operative Gebarung</b>										
<b>SU 21 / 31</b>	<b>Summe Erträge / Einzahlungen operative Gebarung</b>				<b>0,00</b>	<b>0,00</b>	<b>0,00</b>	<b>0,00</b>	<b>0,00</b>	<b>0,00</b>
1/690000-754500	Transfers an sonstige Träger des öffentlichen Rechts - Beitrag Verkehrsverbund	2231	3231	26	119 100,00	127 900,00	114 651,14	119 100,00	127 900,00	114 651,14
<b>SU 22 / 32</b>	<b>Summe Aufwendungen / Auszahlungen operative Gebarung</b>				<b>119 100,00</b>	<b>127 900,00</b>	<b>114 651,14</b>	<b>119 100,00</b>	<b>127 900,00</b>	<b>114 651,14</b>
<b>SA 0 / SA 1</b>	<b>(0) Nettoergebnis (21 - 22) / (1) Geldfluss operative Gebarung (31 – 32)</b>				<b>-119 100,00</b>	<b>-127 900,00</b>	<b>-114 651,14</b>	<b>-119 100,00</b>	<b>-127 900,00</b>	<b>-114 651,14</b>
<b>SA01</b>	<b>Saldo (01) Haushaltsrücklagen (230 - 240)</b>				<b>0,00</b>	<b>0,00</b>	<b>0,00</b>	<b>0,00</b>	<b>0,00</b>	<b>0,00</b>
<b>SA00</b>	<b>Saldo (00) Nettoergebnis nach Haushaltsrücklagen (Saldo 0 + Saldo 01)</b>				<b>-119 100,00</b>	<b>-127 900,00</b>	<b>-114 651,14</b>			

	MVAG	VC QU	Ergebnisvoranschlag			Finanzierungsvoranschlag		
			EH	FH	VA 2024	VA 2023	RA 2022	VA 2024
<b>Investive Gebarung</b>								
SU 33			Summe Einzahlungen investive Gebarung			0,00	0,00	0,00
SU 34			Summe Auszahlungen investive Gebarung			0,00	0,00	0,00
SA2			Saldo (2) Geldfluss aus der Investiven Gebarung (33 – 34)			0,00	0,00	0,00
SA3			Saldo (3) Nettofinanzierungssaldo (Saldo 1 + Saldo 2)			-119 100,00	-127 900,00	-114 651,14
<b>Finanzierungstätigkeit</b>								
SU 35			Summe Einzahlungen aus der Finanzierungstätigkeit			0,00	0,00	0,00
SU 36			Summe Auszahlungen aus der Finanzierungstätigkeit			0,00	0,00	0,00
SA4			Saldo (4) Geldfluss aus der Finanzierungstätigkeit (35 – 36)			0,00	0,00	0,00
SA5			Saldo (5) Geldfluss aus der voranschlagswirksamen Gebarung (Saldo 3 + Saldo 4)			-119 100,00	-127 900,00	-114 651,14

		MVAG		VC QU	Ergebnisvoranschlag			Finanzierungsvoranschlag		
		EH	FH		VA 2024	VA 2023	RA 2022	VA 2024	VA 2023	RA 2022
<b>699</b>	<b>Sonstige Einrichtungen und Maßnahmen</b>									
SA 0 / SA 1	(0) Nettoergebnis (21 - 22) / (1) Geldfluss operative Gebarung (31 - 32)				-164 300,00	-178 300,00	-119 325,03	-164 300,00	-178 300,00	-116 875,67
SA00	Saldo (00) Nettoergebnis nach Haushaltsrücklagen (Saldo 0 + Saldo 01)				-164 300,00	-178 300,00	-178 300,00			
SA2	Saldo (2) Geldfluss aus der Investiven Gebarung (33 - 34)							0,00	0,00	0,00
SA3	Saldo (3) Nettofinanzierungssaldo (Saldo 1 + Saldo 2)							-164 300,00	-178 300,00	-116 875,67
SA4	Saldo (4) Geldfluss aus der Finanzierungstätigkeit (35 - 36)							0,00	0,00	0,00
SA5	Saldo (5) Geldfluss aus der voranschlagswirksamen Gebarung (Saldo 3 + Saldo 4)							-164 300,00	-178 300,00	-116 875,67
<b>699000</b>	<b>Lavanttal ISTmobil (Sammeltaxi)</b>									
<b>Operative Gebarung</b>										
SU 21 / 31	Summe Erträge / Einzahlungen operative Gebarung				0,00	0,00	0,00	0,00	0,00	0,00
1/699000-640000	Rechts- und Beratungsaufwand	2222	3222	1 24	0,00	0,00	6 635,27	0,00	0,00	4 185,91
1/699000-755000	Lfd. Transferzlg. an Unternehmungen (o. Kreditinstitute)	2233	3233	1 27	0,00	24 600,00	90 367,49	0,00	24 600,00	90 367,49
SU 22 / 32	Summe Aufwendungen / Auszahlungen operative Gebarung				0,00	24 600,00	97 002,76	0,00	24 600,00	94 553,40
SA 0 / SA 1	(0) Nettoergebnis (21 - 22) / (1) Geldfluss operative Gebarung (31 - 32)				0,00	-24 600,00	-97 002,76	0,00	-24 600,00	-94 553,40
2/699000+895000	Entnahmen von allgemeinen Haushaltsrücklagen	2301		1	0,00	0,00	75 258,93	0,00	0,00	0,00
SA01	Saldo (01) Haushaltsrücklagen (230 - 240)				0,00	0,00	75 258,93	0,00	0,00	0,00
SA00	Saldo (00) Nettoergebnis nach Haushaltsrücklagen (Saldo 0 + Saldo 01)				0,00	-24 600,00	-21 743,83			
<b>Investive Gebarung</b>										
SU 33	Summe Einzahlungen investive Gebarung							0,00	0,00	0,00
SU 34	Summe Auszahlungen investive Gebarung							0,00	0,00	0,00
SA2	Saldo (2) Geldfluss aus der Investiven Gebarung (33 - 34)							0,00	0,00	0,00
SA3	Saldo (3) Nettofinanzierungssaldo (Saldo 1 + Saldo 2)							0,00	-24 600,00	-94 553,40
<b>Finanzierungstätigkeit</b>										
SU 35	Summe Einzahlungen aus der Finanzierungstätigkeit							0,00	0,00	0,00
SU 36	Summe Auszahlungen aus der Finanzierungstätigkeit							0,00	0,00	0,00
SA4	Saldo (4) Geldfluss aus der Finanzierungstätigkeit (35 - 36)							0,00	0,00	0,00
SA5	Saldo (5) Geldfluss aus der voranschlagswirksamen Gebarung (Saldo 3 + Saldo 4)							0,00	-24 600,00	-94 553,40
<b>699001</b>	<b>Elektrobus (E-Bus) durch Postbus AG</b>									
<b>Operative Gebarung</b>										
2/699001+864000	Transfers von Unternehmen (ohne Finanzunternehmen) und andere	2123	3123	16	3 600,00	3 600,00	3 600,00	3 600,00	3 600,00	3 600,00
SU 21 / 31	Summe Erträge / Einzahlungen operative Gebarung				3 600,00	3 600,00	3 600,00	3 600,00	3 600,00	3 600,00
1/699001-728000	Entgelte für sonstige Leistungen	2225	3225	24	28 800,00	28 800,00	25 922,27	28 800,00	28 800,00	25 922,27
SU 22 / 32	Summe Aufwendungen / Auszahlungen operative Gebarung				28 800,00	28 800,00	25 922,27	28 800,00	28 800,00	25 922,27
SA 0 / SA 1	(0) Nettoergebnis (21 - 22) / (1) Geldfluss operative Gebarung (31 - 32)				-25 200,00	-25 200,00	-22 322,27	-25 200,00	-25 200,00	-22 322,27

		MVAG		VC QU	Ergebnisvoranschlag			Finanzierungsvoranschlag		
		EH	FH		VA 2024	VA 2023	RA 2022	VA 2024	VA 2023	RA 2022
SA01	Saldo (01) Haushaltsrücklagen (230 - 240)				0,00	0,00	0,00	0,00	0,00	0,00
SA00	Saldo (00) Nettoergebnis nach Haushaltsrücklagen (Saldo 0 + Saldo 01)				-25 200,00	-25 200,00	-22 322,27			
<b>Investive Gebarung</b>										
SU 33	Summe Einzahlungen investive Gebarung							0,00	0,00	0,00
SU 34	Summe Auszahlungen investive Gebarung							0,00	0,00	0,00
SA2	Saldo (2) Geldfluss aus der Investiven Gebarung (33 – 34)							0,00	0,00	0,00
SA3	Saldo (3) Nettofinanzierungssaldo (Saldo 1 + Saldo 2)							-25 200,00	-25 200,00	-22 322,27
<b>Finanzierungstätigkeit</b>										
SU 35	Summe Einzahlungen aus der Finanzierungstätigkeit							0,00	0,00	0,00
SU 36	Summe Auszahlungen aus der Finanzierungstätigkeit							0,00	0,00	0,00
SA4	Saldo (4) Geldfluss aus der Finanzierungstätigkeit (35 – 36)							0,00	0,00	0,00
SA5	Saldo (5) Geldfluss aus der voranschlagswirksamen Gebarung (Saldo 3 + Saldo 4)							-25 200,00	-25 200,00	-22 322,27
699010	<b>Sammeltaxi</b>									
<b>Operative Gebarung</b>										
SU 21 / 31	Summe Erträge / Einzahlungen operative Gebarung				0,00	0,00	0,00	0,00	0,00	0,00
1/699010-640000	Rechts- und Beratungsaufwand	2222	3222	24	3 000,00	9 000,00	0,00	3 000,00	9 000,00	0,00
1/699010-720009	Vergütungen zwischen Verwaltungszweigen	2225	3225	2 24	0,00	5 000,00	0,00	0,00	5 000,00	0,00
1/699010-720109	Vergütungen zwischen Verwaltungszweigen	2225	3225	24	3 000,00	0,00	0,00	3 000,00	0,00	0,00
1/699010-728000	Entgelte für sonstige Leistungen	2225	3225	24	100,00	100,00	0,00	100,00	100,00	0,00
1/699010-729000	Sonstige Aufwendungen	2225	3225	24	3 000,00	9 000,00	0,00	3 000,00	9 000,00	0,00
1/699010-755000	Transfers an Unternehmen (ohne Finanzunternehmen) und andere	2233	3233	27	130 000,00	105 400,00	0,00	130 000,00	105 400,00	0,00
SU 22 / 32	Summe Aufwendungen / Auszahlungen operative Gebarung				139 100,00	128 500,00	0,00	139 100,00	128 500,00	0,00
SA 0 / SA 1	(0) Nettoergebnis (21 - 22) / (1) Geldfluss operative Gebarung (31 – 32)				-139 100,00	-128 500,00	0,00	-139 100,00	-128 500,00	0,00
SA01	Saldo (01) Haushaltsrücklagen (230 - 240)				0,00	0,00	0,00	0,00	0,00	0,00
SA00	Saldo (00) Nettoergebnis nach Haushaltsrücklagen (Saldo 0 + Saldo 01)				-139 100,00	-128 500,00	0,00			
<b>Investive Gebarung</b>										
SU 33	Summe Einzahlungen investive Gebarung							0,00	0,00	0,00
SU 34	Summe Auszahlungen investive Gebarung							0,00	0,00	0,00
SA2	Saldo (2) Geldfluss aus der Investiven Gebarung (33 – 34)							0,00	0,00	0,00
SA3	Saldo (3) Nettofinanzierungssaldo (Saldo 1 + Saldo 2)							-139 100,00	-128 500,00	0,00
<b>Finanzierungstätigkeit</b>										
SU 35	Summe Einzahlungen aus der Finanzierungstätigkeit							0,00	0,00	0,00
SU 36	Summe Auszahlungen aus der Finanzierungstätigkeit							0,00	0,00	0,00
SA4	Saldo (4) Geldfluss aus der Finanzierungstätigkeit (35 – 36)							0,00	0,00	0,00

	MVAG		VC QU	Ergebnisvoranschlag			Finanzierungsvoranschlag		
	EH	FH		VA 2024	VA 2023	RA 2022	VA 2024	VA 2023	RA 2022
SA5	Saldo (5) Geldfluss aus der voranschlagswirksamen Gebarung (Saldo 3 + Saldo 4)						-139 100,00	-128 500,00	0,00

ENTWURF

	MVAG	VC QU	Ergebnisvoranschlag			Finanzierungsvoranschlag					
			EH	FH	VA 2024	VA 2023	RA 2022	VA 2024	VA 2023	RA 2022	
<b>7 Wirtschaftsförderung</b>											
SA 0 / SA 1		(0) Nettoergebnis (21 - 22) / (1) Geldfluss operative Gebarung (31 – 32)			-854 500,00	-1 147 300,00	-894 389,74	-853 400,00	-1 125 000,00	-870 680,59	
SA00		Saldo (00) Nettoergebnis nach Haushaltsrücklagen (Saldo 0 + Saldo 01)			-854 500,00	-1 147 300,00	-1 147 300,00				
SA2		Saldo (2) Geldfluss aus der Investiven Gebarung (33 – 34)						-2 000,00	-40 500,00	-43 634,66	
SA3		Saldo (3) Nettofinanzierungssaldo (Saldo 1 + Saldo 2)						-855 400,00	-1 165 500,00	-914 315,25	
SA4		Saldo (4) Geldfluss aus der Finanzierungstätigkeit (35 – 36)						0,00	0,00	0,00	
SA5		Saldo (5) Geldfluss aus der voranschlagswirksamen Gebarung (Saldo 3 + Saldo 4)						-855 400,00	-1 165 500,00	-914 315,25	
<b>71 Grundlagenverbesserung in der Land- und Forstwirtschaft</b>											
SA 0 / SA 1		(0) Nettoergebnis (21 - 22) / (1) Geldfluss operative Gebarung (31 – 32)			-10 500,00	-58 900,00	-70 098,17	-10 500,00	-39 500,00	-35 043,51	
SA00		Saldo (00) Nettoergebnis nach Haushaltsrücklagen (Saldo 0 + Saldo 01)			-10 500,00	-58 900,00	-58 900,00				
SA2		Saldo (2) Geldfluss aus der Investiven Gebarung (33 – 34)						0,00	-19 400,00	-35 054,66	
SA3		Saldo (3) Nettofinanzierungssaldo (Saldo 1 + Saldo 2)						-10 500,00	-58 900,00	-70 098,17	
SA4		Saldo (4) Geldfluss aus der Finanzierungstätigkeit (35 – 36)						0,00	0,00	0,00	
SA5		Saldo (5) Geldfluss aus der voranschlagswirksamen Gebarung (Saldo 3 + Saldo 4)						-10 500,00	-58 900,00	-70 098,17	
<b>710 Land- und forstwirtschaftlicher Wegebau</b>											
SA 0 / SA 1		(0) Nettoergebnis (21 - 22) / (1) Geldfluss operative Gebarung (31 – 32)			-10 500,00	-58 900,00	-70 098,17	-10 500,00	-39 500,00	-35 043,51	
SA00		Saldo (00) Nettoergebnis nach Haushaltsrücklagen (Saldo 0 + Saldo 01)			-10 500,00	-58 900,00	-58 900,00				
SA2		Saldo (2) Geldfluss aus der Investiven Gebarung (33 – 34)						0,00	-19 400,00	-35 054,66	
SA3		Saldo (3) Nettofinanzierungssaldo (Saldo 1 + Saldo 2)						-10 500,00	-58 900,00	-70 098,17	
SA4		Saldo (4) Geldfluss aus der Finanzierungstätigkeit (35 – 36)						0,00	0,00	0,00	
SA5		Saldo (5) Geldfluss aus der voranschlagswirksamen Gebarung (Saldo 3 + Saldo 4)						-10 500,00	-58 900,00	-70 098,17	
<b>710000 Land- und forstwirtschaftlicher Wegebau</b>											
<b>Operative Gebarung</b>											
SU 21 / 31		Summe Erträge / Einzahlungen operative Gebarung			0,00	0,00	0,00	0,00	0,00	0,00	
1/710000-720009		Vergütungen zwischen Verwaltungszweigen	2225	3225	24	0,00	30 000,00	28 654,71	0,00	30 000,00	28 654,71
1/710000-768000		Sonst.lfd.Transfzlg. an priv.Haushalte (Schneeräumung privater Hofzufahrten)	2234	3234	27	10 500,00	9 500,00	6 388,80	10 500,00	9 500,00	6 388,80
1/710000-778000		Kapitaltransfzlg. an private Haushalte (Schotter)	2234		44	0,00	6 000,00	2 781,91	0,00	0,00	0,00
1/710000-778100		Kapitaltransfers an private Haushalte	2234		44	0,00	13 400,00	32 272,75	0,00	0,00	0,00
SU 22 / 32		Summe Aufwendungen / Auszahlungen operative Gebarung			10 500,00	58 900,00	70 098,17	10 500,00	39 500,00	35 043,51	
SA 0 / SA 1		(0) Nettoergebnis (21 - 22) / (1) Geldfluss operative Gebarung (31 – 32)			-10 500,00	-58 900,00	-70 098,17	-10 500,00	-39 500,00	-35 043,51	
SA01		Saldo (01) Haushaltsrücklagen (230 - 240)			0,00	0,00	0,00	0,00	0,00	0,00	
SA00		Saldo (00) Nettoergebnis nach Haushaltsrücklagen (Saldo 0 + Saldo 01)			-10 500,00	-58 900,00	-70 098,17				
<b>Investive Gebarung</b>											
SU 33		Summe Einzahlungen investive Gebarung						0,00	0,00	0,00	



		MVAG		VC QU	Ergebnisvoranschlag			Finanzierungsvoranschlag		
		EH	FH		VA 2024	VA 2023	RA 2022	VA 2024	VA 2023	RA 2022
1/710000-778000	Kapitaltransferzlg. an private Haushalte (Schotter)		3434	44	0,00	0,00	0,00	0,00	6 000,00	2 781,91
1/710000-778100	Kapitaltransfers an private Haushalte		3434	44	0,00	0,00	0,00	0,00	13 400,00	32 272,75
<b>SU 34</b>	<b>Summe Auszahlungen investive Gebarung</b>							<b>0,00</b>	<b>19 400,00</b>	<b>35 054,66</b>
<b>SA2</b>	<b>Saldo (2) Geldfluss aus der Investiven Gebarung (33 – 34)</b>							<b>0,00</b>	<b>-19 400,00</b>	<b>-35 054,66</b>
<b>SA3</b>	<b>Saldo (3) Nettofinanzierungssaldo (Saldo 1 + Saldo 2)</b>							<b>-10 500,00</b>	<b>-58 900,00</b>	<b>-70 098,17</b>
<b>Finanzierungstätigkeit</b>										
<b>SU 35</b>	<b>Summe Einzahlungen aus der Finanzierungstätigkeit</b>							<b>0,00</b>	<b>0,00</b>	<b>0,00</b>
<b>SU 36</b>	<b>Summe Auszahlungen aus der Finanzierungstätigkeit</b>							<b>0,00</b>	<b>0,00</b>	<b>0,00</b>
<b>SA4</b>	<b>Saldo (4) Geldfluss aus der Finanzierungstätigkeit (35 – 36)</b>							<b>0,00</b>	<b>0,00</b>	<b>0,00</b>
<b>SA5</b>	<b>Saldo (5) Geldfluss aus der voranschlagswirksamen Gebarung (Saldo 3 + Saldo 4)</b>							<b>-10 500,00</b>	<b>-58 900,00</b>	<b>-70 098,17</b>
<b>74</b>	<b>Sonstige Förderung der Land- und Forstwirtschaft</b>									
<b>SA 0 / SA 1</b>	<b>(0) Nettoergebnis (21 - 22) / (1) Geldfluss operative Gebarung (31 – 32)</b>				<b>-94 700,00</b>	<b>-96 700,00</b>	<b>-68 923,79</b>	<b>-94 700,00</b>	<b>-96 700,00</b>	<b>-66 206,46</b>
<b>SA00</b>	<b>Saldo (00) Nettoergebnis nach Haushaltsrücklagen (Saldo 0 + Saldo 01)</b>				<b>-94 700,00</b>	<b>-96 700,00</b>	<b>-96 700,00</b>			
<b>SA2</b>	<b>Saldo (2) Geldfluss aus der Investiven Gebarung (33 – 34)</b>							<b>0,00</b>	<b>-100,00</b>	<b>0,00</b>
<b>SA3</b>	<b>Saldo (3) Nettofinanzierungssaldo (Saldo 1 + Saldo 2)</b>							<b>-94 700,00</b>	<b>-96 800,00</b>	<b>-66 206,46</b>
<b>SA4</b>	<b>Saldo (4) Geldfluss aus der Finanzierungstätigkeit (35 – 36)</b>							<b>0,00</b>	<b>0,00</b>	<b>0,00</b>
<b>SA5</b>	<b>Saldo (5) Geldfluss aus der voranschlagswirksamen Gebarung (Saldo 3 + Saldo 4)</b>							<b>-94 700,00</b>	<b>-96 800,00</b>	<b>-66 206,46</b>
<b>742</b>	<b>Produktionsförderung</b>									
<b>SA 0 / SA 1</b>	<b>(0) Nettoergebnis (21 - 22) / (1) Geldfluss operative Gebarung (31 – 32)</b>				<b>-90 700,00</b>	<b>-91 200,00</b>	<b>-76 917,09</b>	<b>-90 700,00</b>	<b>-91 200,00</b>	<b>-74 199,76</b>
<b>SA00</b>	<b>Saldo (00) Nettoergebnis nach Haushaltsrücklagen (Saldo 0 + Saldo 01)</b>				<b>-90 700,00</b>	<b>-91 200,00</b>	<b>-91 200,00</b>			
<b>SA2</b>	<b>Saldo (2) Geldfluss aus der Investiven Gebarung (33 – 34)</b>							<b>0,00</b>	<b>-100,00</b>	<b>0,00</b>
<b>SA3</b>	<b>Saldo (3) Nettofinanzierungssaldo (Saldo 1 + Saldo 2)</b>							<b>-90 700,00</b>	<b>-91 300,00</b>	<b>-74 199,76</b>
<b>SA4</b>	<b>Saldo (4) Geldfluss aus der Finanzierungstätigkeit (35 – 36)</b>							<b>0,00</b>	<b>0,00</b>	<b>0,00</b>
<b>SA5</b>	<b>Saldo (5) Geldfluss aus der voranschlagswirksamen Gebarung (Saldo 3 + Saldo 4)</b>							<b>-90 700,00</b>	<b>-91 300,00</b>	<b>-74 199,76</b>
<b>742000</b>	<b>Produktionsförderung (Landwirtschaft)</b>									
<b>Operative Gebarung</b>										
2/742000+811000	Einnahmen aus Vermietung u. Verpachtung	2115	3115	14	200,00	100,00	150,50	200,00	100,00	193,83
2/742000+816000	Kostenbeiträge (Kostensätze) für sonstige Leistungen	2114	3114	13	4 000,00	2 500,00	951,50	4 000,00	2 500,00	3 388,00
2/742000+868000	Laufende Transferzahlungen von privaten Haushalten	2124	3124	16	100,00	100,00	144,00	100,00	100,00	144,00
<b>SU 21 / 31</b>	<b>Summe Erträge / Einzahlungen operative Gebarung</b>				<b>4 300,00</b>	<b>2 700,00</b>	<b>1 246,00</b>	<b>4 300,00</b>	<b>2 700,00</b>	<b>3 725,83</b>
1/742000-400000	Geringwertige Wirtschaftsgüter des Anlagevermögens	2221	3221	23	200,00	100,00	0,00	200,00	100,00	0,00
1/742000-413000	Handelswaren	2221	3221	23	2 000,00	0,00	0,00	2 000,00	0,00	0,00

		MVAG		VC QU	Ergebnisvoranschlag			Finanzierungsvoranschlag		
		EH	FH		VA 2024	VA 2023	RA 2022	VA 2024	VA 2023	RA 2022
1/742000-453000	Schmier- und Schleifmittel	2221	3221	23	100,00	100,00	0,00	100,00	100,00	0,00
1/742000-455000	Chemische u.sonst. artverwandte Mittel	2221	3221	23	100,00	1 500,00	0,00	100,00	1 500,00	0,00
1/742000-457000	Druckwerke	2221	3221	23	300,00	300,00	86,87	300,00	300,00	86,87
1/742000-459000	Sonstige Verbrauchsgüter	2221	3221	23	300,00	300,00	59,14	300,00	300,00	59,14
1/742000-618000	Instandhaltung von sonstigen Anlagen	2224	3224	24	500,00	500,00	75,65	500,00	500,00	75,65
1/742000-670000	Versicherungen	2222	3222	24	100,00	100,00	6,03	100,00	100,00	6,03
1/742000-720009	Vergütungen zwischen Verwaltungszweigen	2225	3225	24	0,00	1 500,00	1 008,31	0,00	1 500,00	1 008,31
1/742000-720109	Vergütungen zwischen Verwaltungszweigen	2225	3225	24	1 500,00	0,00	0,00	1 500,00	0,00	0,00
1/742000-721100	Bezüge der Organe (Jagdbeirat)	2225	3225	22	500,00	2 600,00	0,00	500,00	2 600,00	0,00
1/742000-726000	Mitgliedsbeiträge an Institutionen (im Inland)	2225	3225	24	600,00	600,00	531,00	600,00	600,00	531,00
1/742000-728000	Entgelte für sonstige Leistungen	2225	3225	24	100,00	100,00	0,00	100,00	100,00	0,00
1/742000-729000	Sonstige Ausgaben	2225	3225	24	300,00	300,00	0,00	300,00	300,00	0,00
1/742000-754000	Lfd.Transferzahlung. an sonst.Träger d. öffentl. Rechts	2231	3231	26	25 000,00	20 000,00	20 073,50	25 000,00	20 000,00	20 073,50
1/742000-755000	Lfd. Transferzlg. an Unternehmungen (o. Kreditinstitute)	2233	3233	27	1 000,00	1 000,00	907,90	1 000,00	1 000,00	708,40
1/742000-755200	Lfd.Transferzahlung. an Unternehmungen (Rinder-Haltekosten)	2233	3233	27	8 400,00	8 400,00	6 800,00	8 400,00	8 400,00	6 800,00
1/742000-757000	Lfd. Transferzahlung. an private Org. ohne Erwerbszweck	2234	3234	27	23 000,00	24 000,00	24 007,30	23 000,00	24 000,00	23 969,30
1/742000-757100	Transfers an private Organisationen ohne Erwerbszweck	2234	3234	27	2 000,00	3 500,00	3 199,99	2 000,00	3 500,00	3 199,99
1/742000-768000	Sonstige Transfers an private Haushalte	2234	3234	27	29 000,00	29 000,00	21 407,40	29 000,00	29 000,00	21 407,40
<b>SU 22 / 32</b>	<b>Summe Aufwendungen / Auszahlungen operative Gebarung</b>				<b>95 000,00</b>	<b>93 900,00</b>	<b>78 163,09</b>	<b>95 000,00</b>	<b>93 900,00</b>	<b>77 925,59</b>
<b>SA 0 / SA 1</b>	<b>(0) Nettoergebnis (21 - 22) / (1) Geldfluss operative Gebarung (31 - 32)</b>				<b>-90 700,00</b>	<b>-91 200,00</b>	<b>-76 917,09</b>	<b>-90 700,00</b>	<b>-91 200,00</b>	<b>-74 199,76</b>
<b>SA01</b>	<b>Saldo (01) Haushaltsrücklagen (230 - 240)</b>				<b>0,00</b>	<b>0,00</b>	<b>0,00</b>	<b>0,00</b>	<b>0,00</b>	<b>0,00</b>
<b>SA00</b>	<b>Saldo (00) Nettoergebnis nach Haushaltsrücklagen (Saldo 0 + Saldo 01)</b>				<b>-90 700,00</b>	<b>-91 200,00</b>	<b>-76 917,09</b>			
<b>Investive Gebarung</b>										
<b>SU 33</b>	<b>Summe Einzahlungen investive Gebarung</b>							<b>0,00</b>	<b>0,00</b>	<b>0,00</b>
1/742000-042000	Amts-, Betriebs- und Geschäftsausstattung		3415	2 41	0,00	0,00	0,00	0,00	100,00	0,00
<b>SU 34</b>	<b>Summe Auszahlungen investive Gebarung</b>							<b>0,00</b>	<b>100,00</b>	<b>0,00</b>
<b>SA2</b>	<b>Saldo (2) Geldfluss aus der Investiven Gebarung (33 - 34)</b>							<b>0,00</b>	<b>-100,00</b>	<b>0,00</b>
<b>SA3</b>	<b>Saldo (3) Nettofinanzierungssaldo (Saldo 1 + Saldo 2)</b>							<b>-90 700,00</b>	<b>-91 300,00</b>	<b>-74 199,76</b>
<b>Finanzierungstätigkeit</b>										
<b>SU 35</b>	<b>Summe Einzahlungen aus der Finanzierungstätigkeit</b>							<b>0,00</b>	<b>0,00</b>	<b>0,00</b>
<b>SU 36</b>	<b>Summe Auszahlungen aus der Finanzierungstätigkeit</b>							<b>0,00</b>	<b>0,00</b>	<b>0,00</b>
<b>SA4</b>	<b>Saldo (4) Geldfluss aus der Finanzierungstätigkeit (35 - 36)</b>							<b>0,00</b>	<b>0,00</b>	<b>0,00</b>

	MVAG		VC QU	Ergebnisvoranschlag			Finanzierungsvoranschlag		
	EH	FH		VA 2024	VA 2023	RA 2022	VA 2024	VA 2023	RA 2022
SA5	Saldo (5) Geldfluss aus der voranschlagswirksamen Gebarung (Saldo 3 + Saldo 4)						-90 700,00	-91 300,00	-74 199,76

ENTWURF

		MVAG		VC QU	Ergebnisvoranschlag			Finanzierungsvoranschlag		
		EH	FH		VA 2024	VA 2023	RA 2022	VA 2024	VA 2023	RA 2022
<b>749</b>	<b>Sonstige Einrichtungen und Maßnahmen</b>									
SA 0 / SA 1	(0) Nettoergebnis (21 - 22) / (1) Geldfluss operative Gebarung (31 – 32)				-4 000,00	-5 500,00	7 993,30	-4 000,00	-5 500,00	7 993,30
SA00	Saldo (00) Nettoergebnis nach Haushaltsrücklagen (Saldo 0 + Saldo 01)				-4 000,00	-5 500,00	-5 500,00			
SA2	Saldo (2) Geldfluss aus der Investiven Gebarung (33 – 34)							0,00	0,00	0,00
SA3	Saldo (3) Nettofinanzierungssaldo (Saldo 1 + Saldo 2)							-4 000,00	-5 500,00	7 993,30
SA4	Saldo (4) Geldfluss aus der Finanzierungstätigkeit (35 – 36)							0,00	0,00	0,00
SA5	Saldo (5) Geldfluss aus der voranschlagswirksamen Gebarung (Saldo 3 + Saldo 4)							-4 000,00	-5 500,00	7 993,30
<b>749000</b>	<b>Jagdrecht</b>									
<b>Operative Gebarung</b>										
2/749000+811000	Einn.. Untervermiet. u.Unterverpacht.v. angemieteten Sachen	2115	3115	14	180 000,00	175 100,00	159 849,77	180 000,00	175 100,00	159 849,77
<b>SU 21 / 31</b>	<b>Summe Erträge / Einzahlungen operative Gebarung</b>				<b>180 000,00</b>	<b>175 100,00</b>	<b>159 849,77</b>	<b>180 000,00</b>	<b>175 100,00</b>	<b>159 849,77</b>
1/749000-640000	Rechts- und Beratungsaufwand	2222	3222	24	3 000,00	5 000,00	0,00	3 000,00	5 000,00	0,00
1/749000-721300	Schlichtungsstelle	2225	3225	22	1 000,00	500,00	60,12	1 000,00	500,00	60,12
1/749000-757000	Lfd. Transferzahlung. an private Org. ohne Erwerbszweck	2234	3234	27	180 000,00	175 100,00	151 796,35	180 000,00	175 100,00	151 796,35
<b>SU 22 / 32</b>	<b>Summe Aufwendungen / Auszahlungen operative Gebarung</b>				<b>184 000,00</b>	<b>180 600,00</b>	<b>151 856,47</b>	<b>184 000,00</b>	<b>180 600,00</b>	<b>151 856,47</b>
SA 0 / SA 1	(0) Nettoergebnis (21 - 22) / (1) Geldfluss operative Gebarung (31 – 32)				-4 000,00	-5 500,00	7 993,30	-4 000,00	-5 500,00	7 993,30
SA01	Saldo (01) Haushaltsrücklagen (230 - 240)				0,00	0,00	0,00	0,00	0,00	0,00
SA00	Saldo (00) Nettoergebnis nach Haushaltsrücklagen (Saldo 0 + Saldo 01)				-4 000,00	-5 500,00	7 993,30			
<b>Investive Gebarung</b>										
SU 33	Summe Einzahlungen investive Gebarung							0,00	0,00	0,00
SU 34	Summe Auszahlungen investive Gebarung							0,00	0,00	0,00
SA2	Saldo (2) Geldfluss aus der Investiven Gebarung (33 – 34)							0,00	0,00	0,00
SA3	Saldo (3) Nettofinanzierungssaldo (Saldo 1 + Saldo 2)							-4 000,00	-5 500,00	7 993,30
<b>Finanzierungstätigkeit</b>										
SU 35	Summe Einzahlungen aus der Finanzierungstätigkeit							0,00	0,00	0,00
SU 36	Summe Auszahlungen aus der Finanzierungstätigkeit							0,00	0,00	0,00
SA4	Saldo (4) Geldfluss aus der Finanzierungstätigkeit (35 – 36)							0,00	0,00	0,00
SA5	Saldo (5) Geldfluss aus der voranschlagswirksamen Gebarung (Saldo 3 + Saldo 4)							-4 000,00	-5 500,00	7 993,30

	MVAG	VC QU	Ergebnisvoranschlag			Finanzierungsvoranschlag				
			EH	FH	VA 2024	VA 2023	RA 2022	VA 2024	VA 2023	RA 2022
<b>75</b>	<b>Förderung der Energiewirtschaft</b>									
SA 0 / SA 1	(0) Nettoergebnis (21 - 22) / (1) Geldfluss operative Gebarung (31 – 32)				0,00	-20 000,00	0,00	0,00	-20 000,00	0,00
SA00	Saldo (00) Nettoergebnis nach Haushaltsrücklagen (Saldo 0 + Saldo 01)				0,00	-20 000,00	-20 000,00			
SA2	Saldo (2) Geldfluss aus der Investiven Gebarung (33 – 34)							0,00	0,00	0,00
SA3	Saldo (3) Nettofinanzierungssaldo (Saldo 1 + Saldo 2)							0,00	-20 000,00	0,00
SA4	Saldo (4) Geldfluss aus der Finanzierungstätigkeit (35 – 36)							0,00	0,00	0,00
SA5	Saldo (5) Geldfluss aus der voranschlagswirksamen Gebarung (Saldo 3 + Saldo 4)							0,00	-20 000,00	0,00
<b>751</b>	<b>Elektrizität</b>									
SA 0 / SA 1	(0) Nettoergebnis (21 - 22) / (1) Geldfluss operative Gebarung (31 – 32)				0,00	-20 000,00	0,00	0,00	-20 000,00	0,00
SA00	Saldo (00) Nettoergebnis nach Haushaltsrücklagen (Saldo 0 + Saldo 01)				0,00	-20 000,00	-20 000,00			
SA2	Saldo (2) Geldfluss aus der Investiven Gebarung (33 – 34)							0,00	0,00	0,00
SA3	Saldo (3) Nettofinanzierungssaldo (Saldo 1 + Saldo 2)							0,00	-20 000,00	0,00
SA4	Saldo (4) Geldfluss aus der Finanzierungstätigkeit (35 – 36)							0,00	0,00	0,00
SA5	Saldo (5) Geldfluss aus der voranschlagswirksamen Gebarung (Saldo 3 + Saldo 4)							0,00	-20 000,00	0,00
<b>751000</b>	<b>Elektrizität</b>									
<b>Operative Gebarung</b>										
SU 21 / 31	Summe Erträge / Einzahlungen operative Gebarung				0,00	0,00	0,00	0,00	0,00	0,00
1/751000-728000	Entgelte für sonstige Leistungen	2225 3225 24			0,00	20 000,00	0,00	0,00	20 000,00	0,00
SU 22 / 32	Summe Aufwendungen / Auszahlungen operative Gebarung				0,00	20 000,00	0,00	0,00	20 000,00	0,00
SA 0 / SA 1	(0) Nettoergebnis (21 - 22) / (1) Geldfluss operative Gebarung (31 – 32)				0,00	-20 000,00	0,00	0,00	-20 000,00	0,00
SA01	Saldo (01) Haushaltsrücklagen (230 - 240)				0,00	0,00	0,00	0,00	0,00	0,00
SA00	Saldo (00) Nettoergebnis nach Haushaltsrücklagen (Saldo 0 + Saldo 01)				0,00	-20 000,00	0,00			
<b>Investive Gebarung</b>										
SU 33	Summe Einzahlungen investive Gebarung							0,00	0,00	0,00
SU 34	Summe Auszahlungen investive Gebarung							0,00	0,00	0,00
SA2	Saldo (2) Geldfluss aus der Investiven Gebarung (33 – 34)							0,00	0,00	0,00
SA3	Saldo (3) Nettofinanzierungssaldo (Saldo 1 + Saldo 2)							0,00	-20 000,00	0,00
<b>Finanzierungstätigkeit</b>										
SU 35	Summe Einzahlungen aus der Finanzierungstätigkeit							0,00	0,00	0,00
SU 36	Summe Auszahlungen aus der Finanzierungstätigkeit							0,00	0,00	0,00
SA4	Saldo (4) Geldfluss aus der Finanzierungstätigkeit (35 – 36)							0,00	0,00	0,00
SA5	Saldo (5) Geldfluss aus der voranschlagswirksamen Gebarung (Saldo 3 + Saldo 4)							0,00	-20 000,00	0,00

		MVAG		VC QU	Ergebnisvoranschlag			Finanzierungsvoranschlag		
		EH	FH		VA 2024	VA 2023	RA 2022	VA 2024	VA 2023	RA 2022
<b>77</b>	<b>Förderung des Tourismus</b>									
SA 0 / SA 1	(0) Nettoergebnis (21 - 22) / (1) Geldfluss operative Gebarung (31 – 32)				-381 000,00	-303 300,00	-265 413,28	-379 900,00	-301 100,00	-252 621,04
SA00	Saldo (00) Nettoergebnis nach Haushaltsrücklagen (Saldo 0 + Saldo 01)				-381 000,00	-303 300,00	-303 300,00			
SA2	Saldo (2) Geldfluss aus der Investiven Gebarung (33 – 34)							0,00	0,00	0,00
SA3	Saldo (3) Nettofinanzierungssaldo (Saldo 1 + Saldo 2)							-379 900,00	-301 100,00	-252 621,04
SA4	Saldo (4) Geldfluss aus der Finanzierungstätigkeit (35 – 36)							0,00	0,00	0,00
SA5	Saldo (5) Geldfluss aus der voranschlagswirksamen Gebarung (Saldo 3 + Saldo 4)							-379 900,00	-301 100,00	-252 621,04
<b>771</b>	<b>Maßnahmen zur Förderung des Tourismus</b>									
SA 0 / SA 1	(0) Nettoergebnis (21 - 22) / (1) Geldfluss operative Gebarung (31 – 32)				-381 000,00	-303 300,00	-265 413,28	-379 900,00	-301 100,00	-252 621,04
SA00	Saldo (00) Nettoergebnis nach Haushaltsrücklagen (Saldo 0 + Saldo 01)				-381 000,00	-303 300,00	-303 300,00			
SA2	Saldo (2) Geldfluss aus der Investiven Gebarung (33 – 34)							0,00	0,00	0,00
SA3	Saldo (3) Nettofinanzierungssaldo (Saldo 1 + Saldo 2)							-379 900,00	-301 100,00	-252 621,04
SA4	Saldo (4) Geldfluss aus der Finanzierungstätigkeit (35 – 36)							0,00	0,00	0,00
SA5	Saldo (5) Geldfluss aus der voranschlagswirksamen Gebarung (Saldo 3 + Saldo 4)							-379 900,00	-301 100,00	-252 621,04
<b>771040</b>	<b>Maßn.Förd.Fremdenverk.versch.Veranstalt.-Tourismusverband</b>									
<b>Operative Gebarung</b>										
2/771040+817200	Erträge aus der Auflösung von sonstigen Rückstellungen - nicht konsumierte Urlaube	2117			0,00	0,00	405,42	0,00	0,00	0,00
2/771040+827000	Kostensätze f.d. Überlassung v. Bediensteten an Dritte	2116	3116	18	25 000,00	25 000,00	29 101,37	25 000,00	25 000,00	29 101,37
2/771040+829000	Sonstige Einnahmen	2116	3116	18	1 500,00	1 500,00	1 591,39	1 500,00	1 500,00	1 591,39
<b>SU 21 / 31</b>	<b>Summe Erträge / Einzahlungen operative Gebarung</b>				<b>26 500,00</b>	<b>26 500,00</b>	<b>31 098,18</b>	<b>26 500,00</b>	<b>26 500,00</b>	<b>30 692,76</b>
1/771040-500000	Geldbezüge f.Beamte der Verwaltung	2211	3211	20	145 300,00	132 200,00	98 465,08	145 300,00	132 200,00	98 465,08
1/771040-563000	Sonstige Aufwandsentschädigungen	2213	3213	20	2 000,00	1 800,00	1 733,64	2 000,00	1 800,00	1 733,64
1/771040-565000	Mehrleistungsvergütungen	2211	3211	20	6 000,00	2 900,00	6 875,17	6 000,00	2 900,00	6 875,17
1/771040-567000	Belohnungen und Geldaushilfen	2213	3213	20	100,00	100,00	50,00	100,00	100,00	50,00
1/771040-569000	Sonstige Nebengebühren	2211	3211	20	3 300,00	2 900,00	2 773,80	3 300,00	2 900,00	2 773,80
1/771040-582000	Sonstige Dienstgeberbeiträge zur sozialen Sicherheit	2212	3212	20	3 700,00	3 700,00	3 542,94	3 700,00	3 700,00	3 542,94
1/771040-593100	Dotierung von Rückstellungen für nicht konsumierte Zeitguthaben	2214			0,00	0,00	1 978,19	0,00	0,00	0,00
1/771040-631000	Telekommunikationsdienste	2222	3222	24	800,00	800,00	0,00	800,00	800,00	0,00
1/771040-670000	Versicherungen	2222	3222	24	1 600,00	1 600,00	1 591,39	1 600,00	1 600,00	1 591,39
1/771040-680700	Planmäßige Abschreibung	2226			1 100,00	2 200,00	2 242,50	0,00	0,00	0,00
1/771040-720400	Kostenbeiträge (GSZ - Pensionsbeiträge)	2225	3225	24	0,00	0,00	11 763,35	0,00	0,00	11 763,35
1/771040-757000	Lfd. Transferzahlung. an private Org. ohne Erwerbszweck	2234	3234	27	243 600,00	181 600,00	158 495,40	243 600,00	181 600,00	149 518,43

		MVAG		VC QU	Ergebnisvoranschlag			Finanzierungsvoranschlag		
		EH	FH		VA 2024	VA 2023	RA 2022	VA 2024	VA 2023	RA 2022
1/771040-757010	Transfers an private Organisationen ohne Erwerbszweck	2234	3234	27	0,00	0,00	7 000,00	0,00	0,00	7 000,00
<b>SU 22 / 32</b>	<b>Summe Aufwendungen / Auszahlungen operative Gebarung</b>				<b>407 500,00</b>	<b>329 800,00</b>	<b>296 511,46</b>	<b>406 400,00</b>	<b>327 600,00</b>	<b>283 313,80</b>
<b>SA 0 / SA 1</b>	<b>(0) Nettoergebnis (21 - 22) / (1) Geldfluss operative Gebarung (31 - 32)</b>				<b>-381 000,00</b>	<b>-303 300,00</b>	<b>-265 413,28</b>	<b>-379 900,00</b>	<b>-301 100,00</b>	<b>-252 621,04</b>
SA01	Saldo (01) Haushaltsrücklagen (230 - 240)				0,00	0,00	0,00	0,00	0,00	0,00
SA00	Saldo (00) Nettoergebnis nach Haushaltsrücklagen (Saldo 0 + Saldo 01)				-381 000,00	-303 300,00	-265 413,28			
<b>Investive Gebarung</b>										
SU 33	Summe Einzahlungen investive Gebarung							0,00	0,00	0,00
SU 34	Summe Auszahlungen investive Gebarung							0,00	0,00	0,00
SA2	Saldo (2) Geldfluss aus der Investiven Gebarung (33 - 34)							0,00	0,00	0,00
SA3	Saldo (3) Nettofinanzierungssaldo (Saldo 1 + Saldo 2)							-379 900,00	-301 100,00	-252 621,04
<b>Finanzierungstätigkeit</b>										
SU 35	Summe Einzahlungen aus der Finanzierungstätigkeit							0,00	0,00	0,00
SU 36	Summe Auszahlungen aus der Finanzierungstätigkeit							0,00	0,00	0,00
SA4	Saldo (4) Geldfluss aus der Finanzierungstätigkeit (35 - 36)							0,00	0,00	0,00
SA5	Saldo (5) Geldfluss aus der voranschlagswirksamen Gebarung (Saldo 3 + Saldo 4)							-379 900,00	-301 100,00	-252 621,04
<b>78</b>	<b>Förderung von Handel, Gewerbe und Industrie</b>									
SA 0 / SA 1	(0) Nettoergebnis (21 - 22) / (1) Geldfluss operative Gebarung (31 - 32)				-368 300,00	-668 400,00	-489 954,50	-368 300,00	-667 700,00	-516 809,58
SA00	Saldo (00) Nettoergebnis nach Haushaltsrücklagen (Saldo 0 + Saldo 01)				-368 300,00	-668 400,00	-668 400,00			
SA2	Saldo (2) Geldfluss aus der Investiven Gebarung (33 - 34)							-2 000,00	-21 000,00	-8 580,00
SA3	Saldo (3) Nettofinanzierungssaldo (Saldo 1 + Saldo 2)							-370 300,00	-688 700,00	-525 389,58
SA4	Saldo (4) Geldfluss aus der Finanzierungstätigkeit (35 - 36)							0,00	0,00	0,00
SA5	Saldo (5) Geldfluss aus der voranschlagswirksamen Gebarung (Saldo 3 + Saldo 4)							-370 300,00	-688 700,00	-525 389,58
<b>789</b>	<b>Sonstige Einrichtungen und Maßnahmen</b>									
SA 0 / SA 1	(0) Nettoergebnis (21 - 22) / (1) Geldfluss operative Gebarung (31 - 32)				-368 300,00	-668 400,00	-489 954,50	-368 300,00	-667 700,00	-516 809,58
SA00	Saldo (00) Nettoergebnis nach Haushaltsrücklagen (Saldo 0 + Saldo 01)				-368 300,00	-668 400,00	-668 400,00			
SA2	Saldo (2) Geldfluss aus der Investiven Gebarung (33 - 34)							-2 000,00	-21 000,00	-8 580,00
SA3	Saldo (3) Nettofinanzierungssaldo (Saldo 1 + Saldo 2)							-370 300,00	-688 700,00	-525 389,58
SA4	Saldo (4) Geldfluss aus der Finanzierungstätigkeit (35 - 36)							0,00	0,00	0,00
SA5	Saldo (5) Geldfluss aus der voranschlagswirksamen Gebarung (Saldo 3 + Saldo 4)							-370 300,00	-688 700,00	-525 389,58
<b>789040</b>	<b>Sonstige Maßnahmen (Gewerbeförderung)</b>									
<b>Operative Gebarung</b>										
<b>SU 21 / 31</b>	<b>Summe Erträge / Einzahlungen operative Gebarung</b>				<b>0,00</b>	<b>0,00</b>	<b>0,00</b>	<b>0,00</b>	<b>0,00</b>	<b>0,00</b>
1/789040-726000	Mitgliedsbeiträge an Institutionen	2225	3225	24	300,00	300,00	300,00	300,00	300,00	300,00
1/789040-755000	Lfd. Transferzlg. an Untern. (Gebundene Gewerbeförderung)	2233	3233	27	20 000,00	55 000,00	89 000,00	20 000,00	55 000,00	89 000,00

		MVAG		VC QU	Ergebnisvoranschlag			Finanzierungsvoranschlag		
		EH	FH		VA 2024	VA 2023	RA 2022	VA 2024	VA 2023	RA 2022
1/789040-755100	Lfd. Transferzlg. an Untern. (Freie Gewerbeförderung)	2233	3233	27	0,00	175 000,00	115 447,50	0,00	175 000,00	115 447,50
<b>SU 22 / 32</b>	<b>Summe Aufwendungen / Auszahlungen operative Gebarung</b>				<b>20 300,00</b>	<b>230 300,00</b>	<b>204 747,50</b>	<b>20 300,00</b>	<b>230 300,00</b>	<b>204 747,50</b>
<b>SA 0 / SA 1</b>	<b>(0) Nettoergebnis (21 - 22) / (1) Geldfluss operative Gebarung (31 - 32)</b>				<b>-20 300,00</b>	<b>-230 300,00</b>	<b>-204 747,50</b>	<b>-20 300,00</b>	<b>-230 300,00</b>	<b>-204 747,50</b>
<b>SA01</b>	<b>Saldo (01) Haushaltsrücklagen (230 - 240)</b>				<b>0,00</b>	<b>0,00</b>	<b>0,00</b>	<b>0,00</b>	<b>0,00</b>	<b>0,00</b>
<b>SA00</b>	<b>Saldo (00) Nettoergebnis nach Haushaltsrücklagen (Saldo 0 + Saldo 01)</b>				<b>-20 300,00</b>	<b>-230 300,00</b>	<b>-204 747,50</b>			
<b>Investive Gebarung</b>										
<b>SU 33</b>	<b>Summe Einzahlungen investive Gebarung</b>							<b>0,00</b>	<b>0,00</b>	<b>0,00</b>
<b>SU 34</b>	<b>Summe Auszahlungen investive Gebarung</b>							<b>0,00</b>	<b>0,00</b>	<b>0,00</b>
<b>SA2</b>	<b>Saldo (2) Geldfluss aus der Investiven Gebarung (33 - 34)</b>							<b>0,00</b>	<b>0,00</b>	<b>0,00</b>
<b>SA3</b>	<b>Saldo (3) Nettofinanzierungssaldo (Saldo 1 + Saldo 2)</b>							<b>-20 300,00</b>	<b>-230 300,00</b>	<b>-204 747,50</b>
<b>Finanzierungstätigkeit</b>										
<b>SU 35</b>	<b>Summe Einzahlungen aus der Finanzierungstätigkeit</b>							<b>0,00</b>	<b>0,00</b>	<b>0,00</b>
<b>SU 36</b>	<b>Summe Auszahlungen aus der Finanzierungstätigkeit</b>							<b>0,00</b>	<b>0,00</b>	<b>0,00</b>
<b>SA4</b>	<b>Saldo (4) Geldfluss aus der Finanzierungstätigkeit (35 - 36)</b>							<b>0,00</b>	<b>0,00</b>	<b>0,00</b>
<b>SA5</b>	<b>Saldo (5) Geldfluss aus der voranschlagswirksamen Gebarung (Saldo 3 + Saldo 4)</b>							<b>-20 300,00</b>	<b>-230 300,00</b>	<b>-204 747,50</b>
<b>789060</b>	<b>City - Marketing (mit VSt)</b>									
<b>Operative Gebarung</b>										
2/789060+829000	Sonstige Einnahmen	2116	3116	18	16 000,00	14 500,00	12 669,41	16 000,00	14 500,00	12 489,41
2/789060+829020	Sonstige Einnahmen (Sturm 18.8.22)	2116	3116	18	0,00	0,00	84,83	0,00	0,00	84,83
2/789060+860000	Transfers von Bund, Bundesfonds und Bundeskammern	2121	3121	15	100,00	100,00	0,00	100,00	100,00	0,00
2/789060+861000	Transfers von Ländern, Landesfonds und Landeskammern	2121	3121	15	1 000,00	1 000,00	0,00	1 000,00	1 000,00	0,00
2/789060+861020	Transfers von Ländern, Landesfonds und Landeskammern (Masterplan)	2121	3121	15	0,00	0,00	13 581,00	0,00	0,00	13 581,00
2/789060+868000	Lfd. Transferzlg. v. privaten Haushalten Pflastersteinaktion Obere Stadt	2124	3124	16	100,00	100,00	0,00	100,00	100,00	0,00
<b>SU 21 / 31</b>	<b>Summe Erträge / Einzahlungen operative Gebarung</b>				<b>17 200,00</b>	<b>15 700,00</b>	<b>26 335,24</b>	<b>17 200,00</b>	<b>15 700,00</b>	<b>26 155,24</b>
1/789060-400000	Geringwertige Wirtschaftsgüter des Anlagevermögens	2221	3221	23	3 000,00	3 000,00	6 360,04	3 000,00	3 000,00	6 360,04
1/789060-413000	Handelswaren	2221	3221	23	37 000,00	34 000,00	15 381,50	37 000,00	34 000,00	15 381,50
1/789060-457000	Druckwerke	2221	3221	23	15 000,00	12 000,00	3,32	15 000,00	12 000,00	3,32
1/789060-459000	Sonstige Verbrauchsgüter	2221	3221	23	7 000,00	7 000,00	2 836,73	7 000,00	7 000,00	2 836,73
1/789060-600000	Strom	2222	3222	24	15 000,00	14 500,00	1 408,66	15 000,00	14 500,00	1 408,66
1/789060-618000	Instandhaltung von sonstigen Anlagen	2224	3224	24	10 000,00	9 000,00	13,40	10 000,00	9 000,00	13,40
1/789060-618010	Instandhaltung von sonstigen Anlagen (Sturm 18.8.22)	2224	3224	24	0,00	0,00	69,89	0,00	0,00	69,89
1/789060-630000	Postdienste	2222	3222	24	28 000,00	30 000,00	25 019,54	28 000,00	30 000,00	25 017,44



		MVAG		VC QU	Ergebnisvoranschlag			Finanzierungsvoranschlag		
		EH	FH		VA 2024	VA 2023	RA 2022	VA 2024	VA 2023	RA 2022
1/789060-631000	Telekommunikationsdienste	2222	3222	24	700,00	600,00	484,24	700,00	600,00	484,24
1/789060-680200	Planmäßige Abschreibung	2226			0,00	0,00	429,00	0,00	0,00	0,00
1/789060-680700	Planmäßige Abschreibung	2226			0,00	700,00	952,40	0,00	0,00	0,00
1/789060-683000	Verluste aus dem Abgang von Sachanlagen und immateriellen Vermögenswerten	2226			0,00	0,00	1 500,00	0,00	0,00	0,00
1/789060-700000	Mietzinse	2223	3223	24	10 200,00	9 500,00	6 053,40	10 200,00	9 500,00	5 840,05
1/789060-710000	Öffentliche Abgaben (Ausgaben), ohne Gebühren gem. FAG	2225	3225	24	300,00	300,00	78,30	300,00	300,00	78,30
1/789060-720009	Vergütungen zwischen Verwaltungszweigen	2225	3225	24	0,00	41 200,00	28 501,96	0,00	41 200,00	28 501,96
1/789060-720019	Vergütungen zwischen Verwaltungszweigen (Weihnachtsbeleuchtung)	2225	3225	24	0,00	1 000,00	468,34	0,00	1 000,00	468,34
1/789060-720059	Vergütungen zwischen Verwaltungszweigen (Sturm 18.8.22)	2225	3225	24	0,00	0,00	1 638,82	0,00	0,00	1 638,82
1/789060-720109	Vergütungen zwischen Verwaltungszweigen	2225	3225	24	*	35 500,00	0,00	35 500,00	0,00	0,00
1/789060-720119	Vergütungen zwischen Verwaltungszweigen (Weihnachtsbeleuchtung)	2225	3225	24	*	6 500,00	0,00	6 500,00	0,00	0,00
1/789060-726000	Mitgliedsbeiträge an Institutionen	2225	3225	24	100,00	800,00	0,00	100,00	800,00	0,00
1/789060-728000	Entgelte für sonstige Leistungen	2225	3225	24	56 500,00	60 100,00	54 470,35	56 500,00	60 100,00	54 576,34
1/789060-729000	Sonstige Ausgaben	2225	3225	24	1 000,00	1 000,00	0,00	1 000,00	1 000,00	0,00
1/789060-729100	Weihnachtsbeleuchtung	2225	3225	24	30 000,00	70 000,00	55 507,29	30 000,00	70 000,00	82 160,09
1/789060-755000	Transfers an Unternehmen (ohne Finanzunternehmen) und andere	2233	3233	27	50 000,00	50 000,00	40 000,00	50 000,00	50 000,00	40 000,00
1/789060-757000	Transfers an private Organisationen ohne Erwerbszweck	2234	3234	27	0,00	0,00	250,00	0,00	0,00	250,00
1/789060-757100	Subventionen an Vereine	2234	3234	27	15 000,00	16 500,00	7 131,09	15 000,00	16 500,00	7 686,23
<b>SU 22 / 32</b>	<b>Summe Aufwendungen / Auszahlungen operative Gebarung</b>				<b>320 800,00</b>	<b>361 200,00</b>	<b>248 558,27</b>	<b>320 800,00</b>	<b>360 500,00</b>	<b>272 775,35</b>
<b>SA 0 / SA 1</b>	<b>(0) Nettoergebnis (21 - 22) / (1) Geldfluss operative Gebarung (31 - 32)</b>				<b>-303 600,00</b>	<b>-345 500,00</b>	<b>-222 223,03</b>	<b>-303 600,00</b>	<b>-344 800,00</b>	<b>-246 620,11</b>
<b>SA01</b>	<b>Saldo (01) Haushaltsrücklagen (230 - 240)</b>				<b>0,00</b>	<b>0,00</b>	<b>0,00</b>	<b>0,00</b>	<b>0,00</b>	<b>0,00</b>
<b>SA00</b>	<b>Saldo (00) Nettoergebnis nach Haushaltsrücklagen (Saldo 0 + Saldo 01)</b>				<b>-303 600,00</b>	<b>-345 500,00</b>	<b>-222 223,03</b>			
<b>Investive Gebarung</b>										
<b>SU 33</b>	<b>Summe Einzahlungen investive Gebarung</b>							<b>0,00</b>	<b>0,00</b>	<b>0,00</b>
1/789060-005000	Anlagen zu Straßenbauten - Weihnachtsbeleuchtung		3412	40	0,00	0,00	0,00	0,00	17 000,00	8 580,00
1/789060-042000	Amts-, Betriebs- und Geschäftsausstattung		3415	2 41	0,00	0,00	0,00	2 000,00	4 000,00	0,00
<b>SU 34</b>	<b>Summe Auszahlungen investive Gebarung</b>							<b>2 000,00</b>	<b>21 000,00</b>	<b>8 580,00</b>
<b>SA2</b>	<b>Saldo (2) Geldfluss aus der Investiven Gebarung (33 - 34)</b>							<b>-2 000,00</b>	<b>-21 000,00</b>	<b>-8 580,00</b>

		MVAG		VC QU	Ergebnisvoranschlag			Finanzierungsvoranschlag		
		EH	FH		VA 2024	VA 2023	RA 2022	VA 2024	VA 2023	RA 2022
<b>SA3</b>	<b>Saldo (3) Nettofinanzierungssaldo (Saldo 1 + Saldo 2)</b>							<b>-305 600,00</b>	<b>-365 800,00</b>	<b>-255 200,11</b>
<b>Finanzierungstätigkeit</b>										
<b>SU 35</b>	<b>Summe Einzahlungen aus der Finanzierungstätigkeit</b>							<b>0,00</b>	<b>0,00</b>	<b>0,00</b>
<b>SU 36</b>	<b>Summe Auszahlungen aus der Finanzierungstätigkeit</b>							<b>0,00</b>	<b>0,00</b>	<b>0,00</b>
<b>SA4</b>	<b>Saldo (4) Geldfluss aus der Finanzierungstätigkeit (35 – 36)</b>							<b>0,00</b>	<b>0,00</b>	<b>0,00</b>
<b>SA5</b>	<b>Saldo (5) Geldfluss aus der voranschlagswirksamen Gebarung (Saldo 3 + Saldo 4)</b>							<b>-305 600,00</b>	<b>-365 800,00</b>	<b>-255 200,11</b>
<b>789061</b>	<b>City - Marketing (ohne VSt)</b>									
<b>Operative Gebarung</b>										
2/789061+829000	Sonstige Erträge	2116	3116	18	100,00	100,00	0,00	100,00	100,00	0,00
2/789061+860000	Transfers von Bund, Bundesfonds und Bundeskammern	2121	3121	15	100,00	100,00	0,00	100,00	100,00	0,00
2/789061+868000	Transfers von privaten Haushalten	2124	3124	16	100,00	100,00	0,00	100,00	100,00	0,00
<b>SU 21 / 31</b>	<b>Summe Erträge / Einzahlungen operative Gebarung</b>				<b>300,00</b>	<b>300,00</b>	<b>0,00</b>	<b>300,00</b>	<b>300,00</b>	<b>0,00</b>
1/789061-400000	Geringwertige Wirtschaftsgüter (GWG)	2221	3221	23	0,00	0,00	19,62	0,00	0,00	19,62
1/789061-413000	Handelswaren	2221	3221	23	2 000,00	5 000,00	2 084,10	2 000,00	5 000,00	2 084,10
1/789061-457000	Druckwerke	2221	3221	23	0,00	100,00	0,00	0,00	100,00	0,00
1/789061-459000	Sonstige Verbrauchsgüter	2221	3221	23	0,00	3 000,00	1 850,60	0,00	3 000,00	1 850,60
1/789061-600000	Strom	2222	3222	24	3 000,00	2 000,00	2 251,90	3 000,00	2 000,00	2 251,90
1/789061-630000	Postdienste	2222	3222	24	0,00	2 500,00	0,00	0,00	2 500,00	0,00
1/789061-700000	Miet- und Pachtaufwand	2223	3223	24	13 600,00	43 200,00	30 663,38	13 600,00	43 200,00	29 991,38
1/789061-710000	Öffentliche Abgaben, ohne Gebühren gemäß FAG	2225	3225	24	100,00	100,00	0,00	100,00	100,00	0,00
1/789061-720009	Vergütungen zwischen Verwaltungszweigen	2225	3225	24	0,00	2 000,00	2 840,10	0,00	2 000,00	2 840,10
1/789061-720109	Vergütungen zwischen Verwaltungszweigen	2225	3225	24	5 000,00	0,00	0,00	5 000,00	0,00	0,00
1/789061-728000	Entgelte für sonstige Leistungen	2225	3225	24	20 900,00	30 500,00	18 274,27	20 900,00	30 500,00	18 404,27
1/789061-729100	Sonstige Aufwendungen	2225	3225	24	100,00	0,00	0,00	100,00	0,00	0,00
1/789061-755000	Transfers an Unternehmen (ohne Finanzunternehmen) und andere	2233	3233	27	0,00	4 500,00	5 000,00	0,00	4 500,00	8 000,00
<b>SU 22 / 32</b>	<b>Summe Aufwendungen / Auszahlungen operative Gebarung</b>				<b>44 700,00</b>	<b>92 900,00</b>	<b>62 983,97</b>	<b>44 700,00</b>	<b>92 900,00</b>	<b>65 441,97</b>
<b>SA 0 / SA 1</b>	<b>(0) Nettoergebnis (21 - 22) / (1) Geldfluss operative Gebarung (31 – 32)</b>				<b>-44 400,00</b>	<b>-92 600,00</b>	<b>-62 983,97</b>	<b>-44 400,00</b>	<b>-92 600,00</b>	<b>-65 441,97</b>
<b>SA01</b>	<b>Saldo (01) Haushaltsrücklagen (230 - 240)</b>				<b>0,00</b>	<b>0,00</b>	<b>0,00</b>	<b>0,00</b>	<b>0,00</b>	<b>0,00</b>
<b>SA00</b>	<b>Saldo (00) Nettoergebnis nach Haushaltsrücklagen (Saldo 0 + Saldo 01)</b>				<b>-44 400,00</b>	<b>-92 600,00</b>	<b>-62 983,97</b>			
<b>Investive Gebarung</b>										
<b>SU 33</b>	<b>Summe Einzahlungen investive Gebarung</b>							<b>0,00</b>	<b>0,00</b>	<b>0,00</b>
<b>SU 34</b>	<b>Summe Auszahlungen investive Gebarung</b>							<b>0,00</b>	<b>0,00</b>	<b>0,00</b>
<b>SA2</b>	<b>Saldo (2) Geldfluss aus der Investiven Gebarung (33 – 34)</b>							<b>0,00</b>	<b>0,00</b>	<b>0,00</b>

		MVAG		VC QU	Ergebnisvoranschlag			Finanzierungsvoranschlag		
		EH	FH		VA 2024	VA 2023	RA 2022	VA 2024	VA 2023	RA 2022
<b>SA3</b>	<b>Saldo (3) Nettofinanzierungssaldo (Saldo 1 + Saldo 2)</b>							<b>-44 400,00</b>	<b>-92 600,00</b>	<b>-65 441,97</b>
<b>Finanzierungstätigkeit</b>										
<b>SU 35</b>	<b>Summe Einzahlungen aus der Finanzierungstätigkeit</b>							<b>0,00</b>	<b>0,00</b>	<b>0,00</b>
<b>SU 36</b>	<b>Summe Auszahlungen aus der Finanzierungstätigkeit</b>							<b>0,00</b>	<b>0,00</b>	<b>0,00</b>
<b>SA4</b>	<b>Saldo (4) Geldfluss aus der Finanzierungstätigkeit (35 – 36)</b>							<b>0,00</b>	<b>0,00</b>	<b>0,00</b>
<b>SA5</b>	<b>Saldo (5) Geldfluss aus der voranschlagswirksamen Gebarung (Saldo 3 + Saldo 4)</b>							<b>-44 400,00</b>	<b>-92 600,00</b>	<b>-65 441,97</b>

		MVAG		VC QU	Ergebnisvoranschlag			Finanzierungsvoranschlag		
		EH	FH		VA 2024	VA 2023	RA 2022	VA 2024	VA 2023	RA 2022
<b>8</b>	<b>Dienstleistungen</b>									
SA 0 / SA 1	(0) Nettoergebnis (21 - 22) / (1) Geldfluss operative Gebarung (31 - 32)				-3 108 000,00	-3 275 100,00	-2 811 540,59	-2 513 600,00	-2 633 300,00	-2 321 669,02
SA00	Saldo (00) Nettoergebnis nach Haushaltsrücklagen (Saldo 0 + Saldo 01)				-2 872 200,00	-2 366 000,00	-2 366 000,00			
SA2	Saldo (2) Geldfluss aus der Investiven Gebarung (33 - 34)							-370 100,00	-1 845 600,00	-1 749 682,16
SA3	Saldo (3) Nettofinanzierungssaldo (Saldo 1 + Saldo 2)							-2 883 700,00	-4 478 900,00	-4 071 351,18
SA4	Saldo (4) Geldfluss aus der Finanzierungstätigkeit (35 - 36)							-193 400,00	926 300,00	-54 716,32
SA5	Saldo (5) Geldfluss aus der voranschlagswirksamen Gebarung (Saldo 3 + Saldo 4)							-3 077 100,00	-3 552 600,00	-4 126 067,50
<b>80</b>	<b>Gesonderte Verwaltung</b>									
SA 0 / SA 1	(0) Nettoergebnis (21 - 22) / (1) Geldfluss operative Gebarung (31 - 32)				-213 100,00	-234 300,00	-216 769,33	-200 400,00	-224 300,00	-210 251,22
SA00	Saldo (00) Nettoergebnis nach Haushaltsrücklagen (Saldo 0 + Saldo 01)				-213 100,00	-234 300,00	-234 300,00			
SA2	Saldo (2) Geldfluss aus der Investiven Gebarung (33 - 34)							-3 700,00	-600,00	0,00
SA3	Saldo (3) Nettofinanzierungssaldo (Saldo 1 + Saldo 2)							-204 100,00	-224 900,00	-210 251,22
SA4	Saldo (4) Geldfluss aus der Finanzierungstätigkeit (35 - 36)							0,00	0,00	0,00
SA5	Saldo (5) Geldfluss aus der voranschlagswirksamen Gebarung (Saldo 3 + Saldo 4)							-204 100,00	-224 900,00	-210 251,22
<b>801</b>	<b>Liegenschaftsverwaltung</b>									
SA 0 / SA 1	(0) Nettoergebnis (21 - 22) / (1) Geldfluss operative Gebarung (31 - 32)				-213 100,00	-234 300,00	-216 769,33	-200 400,00	-224 300,00	-210 251,22
SA00	Saldo (00) Nettoergebnis nach Haushaltsrücklagen (Saldo 0 + Saldo 01)				-213 100,00	-234 300,00	-234 300,00			
SA2	Saldo (2) Geldfluss aus der Investiven Gebarung (33 - 34)							-3 700,00	-600,00	0,00
SA3	Saldo (3) Nettofinanzierungssaldo (Saldo 1 + Saldo 2)							-204 100,00	-224 900,00	-210 251,22
SA4	Saldo (4) Geldfluss aus der Finanzierungstätigkeit (35 - 36)							0,00	0,00	0,00
SA5	Saldo (5) Geldfluss aus der voranschlagswirksamen Gebarung (Saldo 3 + Saldo 4)							-204 100,00	-224 900,00	-210 251,22
<b>801000</b>	<b>Liegenschaftsverwaltung</b>									
<b>Operative Gebarung</b>										
2/801000+817200	Erträge aus der Auflösung von sonstigen Rückstellungen - nicht konsumierte Urlaube	2117			0,00	0,00	57,68	0,00	0,00	0,00
2/801000+817210	Erträge aus der Auflösung von sonstigen Rückstellungen - nicht konsumierte Zeitguthaben	2117			0,00	0,00	441,54	0,00	0,00	0,00
2/801000+817400	Erträge aus der Auflösung von sonstigen Rückstellungen - Abfertigungen	2117			0,00	0,00	8 750,93	0,00	0,00	0,00
2/801000+817500	Erträge aus der Auflösung von sonstigen Rückstellungen - Jubiläumszuwendungen	2117			0,00	0,00	2 469,62	0,00	0,00	0,00
2/801000+829200	Sonstige Einnahmen (Personal)	2116	3116	18	0,00	0,00	2 510,16	0,00	0,00	1 882,62
<b>SU 21 / 31</b>	<b>Summe Erträge / Einzahlungen operative Gebarung</b>				<b>0,00</b>	<b>0,00</b>	<b>14 229,93</b>	<b>0,00</b>	<b>0,00</b>	<b>1 882,62</b>
1/801000-400000	Geringwertige Wirtschaftsgüter des Anlagevermögens	2221	3221	23	1 800,00	700,00	750,88	1 800,00	700,00	750,88
1/801000-456000	Schreib-, Zeichen- u. sonstige Büromittel	2221	3221	23	1 100,00	1 000,00	1 158,99	1 100,00	1 000,00	1 158,99

		MVAG		VC QU	Ergebnisvoranschlag			Finanzierungsvoranschlag		
		EH	FH		VA 2024	VA 2023	RA 2022	VA 2024	VA 2023	RA 2022
1/801000-456100	Ankauf Toner	2221	3221	23	1 000,00	1 000,00	725,37	1 000,00	1 000,00	725,37
1/801000-457000	Druckwerke	2221	3221	23	200,00	300,00	126,73	200,00	300,00	126,73
1/801000-459000	Sonstige Verbrauchsgüter	2221	3221	23	100,00	100,00	21,78	100,00	100,00	21,78
1/801000-510000	Geldbezüge der Vertragsbediensteten der Verwaltung	2211	3211	20	97 500,00	100 900,00	81 927,16	97 500,00	100 900,00	81 927,16
1/801000-511000	Geldbezüge der Vertragsbediensteten in handw.Verwendung	2211	3211	20	48 300,00	61 700,00	44 487,01	48 300,00	61 700,00	44 487,01
1/801000-565000	Mehrleistungsvergütungen	2211	3211	20	2 500,00	3 000,00	3 436,25	2 500,00	3 000,00	3 436,25
1/801000-565100	Mehrleistungsvergütungen (Qualitative Mehrleistung)	2211	3211	20	0,00	0,00	1 043,62	0,00	0,00	1 043,62
1/801000-567000	Belohnungen und Geldaushilfen	2213	3213	20	200,00	500,00	519,71	200,00	500,00	519,71
1/801000-569000	Sonstige Nebengebühren	2211	3211	20	5 000,00	4 500,00	5 749,33	5 000,00	4 500,00	5 749,33
1/801000-580000	Dienstgeberbeitrag zum Ausgleichsfonds für FB	2212	3212	20	5 600,00	5 100,00	4 486,27	5 600,00	5 100,00	4 486,27
1/801000-581100	Betriebliche Kollektivversicherung § 72 K-GMG	2212	3212	20	600,00	700,00	718,38	600,00	700,00	718,38
1/801000-582000	Sonstige Dienstgeberbeiträge zur sozialen Sicherheit	2212	3212	20	31 700,00	37 300,00	28 670,43	31 700,00	37 300,00	28 670,43
1/801000-591000	Dotierung von Rückstellungen für Abfertigungen	2214			5 900,00	5 300,00	3 607,40	0,00	0,00	0,00
1/801000-592000	Dotierung von Rückstellungen für Jubiläumsszuwendungen	2214			6 500,00	4 400,00	7 570,06	0,00	0,00	0,00
1/801000-593000	Dotierung von Rückstellungen für nicht konsumierte Urlaube	2214			0,00	0,00	6 159,07	0,00	0,00	0,00
1/801000-593100	Dotierung von Rückstellungen für nicht konsumierte Zeitguthaben	2214			0,00	0,00	1 219,83	0,00	0,00	0,00
1/801000-631000	Telekommunikationsdienste	2222	3222	24	900,00	900,00	801,75	900,00	900,00	800,65
1/801000-670000	Versicherungen	2222	3222	24	600,00	600,00	0,00	600,00	600,00	0,00
1/801000-680700	Planmäßige Abschreibung	2226			300,00	300,00	307,96	0,00	0,00	0,00
1/801000-700000	Mietzinse	2223	3223	24	200,00	200,00	168,49	200,00	200,00	168,49
1/801000-720400	Kostenbeiträge (GSZ - Pensionsbeiträge)	2225	3225	24	0,00	0,00	32 937,38	0,00	0,00	32 937,38
1/801000-724000	Reisegebühren	2225	3225	24	3 000,00	5 700,00	2 865,41	3 000,00	5 700,00	2 865,41
1/801000-728000	Entgelte für sonstige Leistungen	2225	3225	24	100,00	100,00	1 540,00	100,00	100,00	1 540,00
<b>SU 22 / 32</b>	<b>Summe Aufwendungen / Auszahlungen operative Gebarung</b>				<b>213 100,00</b>	<b>234 300,00</b>	<b>230 999,26</b>	<b>200 400,00</b>	<b>224 300,00</b>	<b>212 133,84</b>
<b>SA 0 / SA 1</b>	<b>(0) Nettoergebnis (21 - 22) / (1) Geldfluss operative Gebarung (31 - 32)</b>				<b>-213 100,00</b>	<b>-234 300,00</b>	<b>-216 769,33</b>	<b>-200 400,00</b>	<b>-224 300,00</b>	<b>-210 251,22</b>
<b>SA01</b>	<b>Saldo (01) Haushaltsrücklagen (230 - 240)</b>				<b>0,00</b>	<b>0,00</b>	<b>0,00</b>	<b>0,00</b>	<b>0,00</b>	<b>0,00</b>
<b>SA00</b>	<b>Saldo (00) Nettoergebnis nach Haushaltsrücklagen (Saldo 0 + Saldo 01)</b>				<b>-213 100,00</b>	<b>-234 300,00</b>	<b>-216 769,33</b>			
<b>Investive Gebarung</b>										
<b>SU 33</b>	<b>Summe Einzahlungen investive Gebarung</b>							<b>0,00</b>	<b>0,00</b>	<b>0,00</b>
1/801000-040000	Fahrzeuge		3414	2	0,00	0,00	0,00	3 700,00	0,00	0,00

		MVAG		VC QU	Ergebnisvoranschlag			Finanzierungsvoranschlag		
		EH	FH		VA 2024	VA 2023	RA 2022	VA 2024	VA 2023	RA 2022
1/801000-042000	Amts-, Betriebs- und Geschäftsausstattung	3415	2	41	0,00	0,00	0,00	0,00	600,00	0,00
<b>SU 34</b>	<b>Summe Auszahlungen investive Gebarung</b>							<b>3 700,00</b>	<b>600,00</b>	<b>0,00</b>
<b>SA2</b>	<b>Saldo (2) Geldfluss aus der Investiven Gebarung (33 – 34)</b>							<b>-3 700,00</b>	<b>-600,00</b>	<b>0,00</b>
<b>SA3</b>	<b>Saldo (3) Nettofinanzierungssaldo (Saldo 1 + Saldo 2)</b>							<b>-204 100,00</b>	<b>-224 900,00</b>	<b>-210 251,22</b>
<b>Finanzierungstätigkeit</b>										
<b>SU 35</b>	<b>Summe Einzahlungen aus der Finanzierungstätigkeit</b>							<b>0,00</b>	<b>0,00</b>	<b>0,00</b>
<b>SU 36</b>	<b>Summe Auszahlungen aus der Finanzierungstätigkeit</b>							<b>0,00</b>	<b>0,00</b>	<b>0,00</b>
<b>SA4</b>	<b>Saldo (4) Geldfluss aus der Finanzierungstätigkeit (35 – 36)</b>							<b>0,00</b>	<b>0,00</b>	<b>0,00</b>
<b>SA5</b>	<b>Saldo (5) Geldfluss aus der voranschlagswirksamen Gebarung (Saldo 3 + Saldo 4)</b>							<b>-204 100,00</b>	<b>-224 900,00</b>	<b>-210 251,22</b>
<b>81</b>	<b>Öffentliche Einrichtungen (soweit nicht dem Abschnitt 85 zuzuordnen)</b>									
<b>SA 0 / SA 1</b>	<b>(0) Nettoergebnis (21 - 22) / (1) Geldfluss operative Gebarung (31 – 32)</b>				<b>-2 877 800,00</b>	<b>-2 863 400,00</b>	<b>-2 294 248,07</b>	<b>-2 793 100,00</b>	<b>-2 776 400,00</b>	<b>-2 327 662,36</b>
<b>SA00</b>	<b>Saldo (00) Nettoergebnis nach Haushaltsrücklagen (Saldo 0 + Saldo 01)</b>				<b>-2 742 000,00</b>	<b>-2 788 400,00</b>	<b>-2 788 400,00</b>			
<b>SA2</b>	<b>Saldo (2) Geldfluss aus der Investiven Gebarung (33 – 34)</b>							<b>-347 800,00</b>	<b>-261 600,00</b>	<b>-581 687,99</b>
<b>SA3</b>	<b>Saldo (3) Nettofinanzierungssaldo (Saldo 1 + Saldo 2)</b>							<b>-3 140 900,00</b>	<b>-3 038 000,00</b>	<b>-2 909 350,35</b>
<b>SA4</b>	<b>Saldo (4) Geldfluss aus der Finanzierungstätigkeit (35 – 36)</b>							<b>0,00</b>	<b>0,00</b>	<b>0,00</b>
<b>SA5</b>	<b>Saldo (5) Geldfluss aus der voranschlagswirksamen Gebarung (Saldo 3 + Saldo 4)</b>							<b>-3 140 900,00</b>	<b>-3 038 000,00</b>	<b>-2 909 350,35</b>
<b>812</b>	<b>WC-Anlagen</b>									
<b>SA 0 / SA 1</b>	<b>(0) Nettoergebnis (21 - 22) / (1) Geldfluss operative Gebarung (31 – 32)</b>				<b>-28 200,00</b>	<b>-27 400,00</b>	<b>-20 250,19</b>	<b>-28 200,00</b>	<b>-27 400,00</b>	<b>-20 250,19</b>
<b>SA00</b>	<b>Saldo (00) Nettoergebnis nach Haushaltsrücklagen (Saldo 0 + Saldo 01)</b>				<b>-28 200,00</b>	<b>-27 400,00</b>	<b>-27 400,00</b>			
<b>SA2</b>	<b>Saldo (2) Geldfluss aus der Investiven Gebarung (33 – 34)</b>							<b>0,00</b>	<b>0,00</b>	<b>0,00</b>
<b>SA3</b>	<b>Saldo (3) Nettofinanzierungssaldo (Saldo 1 + Saldo 2)</b>							<b>-28 200,00</b>	<b>-27 400,00</b>	<b>-20 250,19</b>
<b>SA4</b>	<b>Saldo (4) Geldfluss aus der Finanzierungstätigkeit (35 – 36)</b>							<b>0,00</b>	<b>0,00</b>	<b>0,00</b>
<b>SA5</b>	<b>Saldo (5) Geldfluss aus der voranschlagswirksamen Gebarung (Saldo 3 + Saldo 4)</b>							<b>-28 200,00</b>	<b>-27 400,00</b>	<b>-20 250,19</b>
<b>812000</b>	<b>WC - Anlagen</b>									
<b>Operative Gebarung</b>										
2/812000+829000	Sonstige Einnahmen	2116	3116	18	300,00	300,00	538,68	300,00	300,00	538,68
<b>SU 21 / 31</b>	<b>Summe Erträge / Einzahlungen operative Gebarung</b>				<b>300,00</b>	<b>300,00</b>	<b>538,68</b>	<b>300,00</b>	<b>300,00</b>	<b>538,68</b>
1/812000-400000	Geringwertige Wirtschaftsgüter des Anlagevermögens	2221	3221	23	300,00	300,00	275,41	300,00	300,00	275,41
1/812000-454000	Reinigungsmittel	2221	3221	23	2 500,00	2 600,00	1 835,81	2 500,00	2 600,00	1 835,81
1/812000-459000	Sonstige Verbrauchsgüter	2221	3221	23	300,00	300,00	43,84	300,00	300,00	43,84
1/812000-600000	Strom	2222	3222	24	5 700,00	5 700,00	2 074,90	5 700,00	5 700,00	2 074,90
1/812000-614000	Instandhaltung von Gebäuden	2224	3224	24	2 000,00	2 000,00	1 932,58	2 000,00	2 000,00	1 932,58
1/812000-670000	Versicherungen	2222	3222	24	300,00	300,00	195,61	300,00	300,00	195,61
1/812000-700000	Mietzinse	2223	3223	24	3 000,00	2 800,00	2 717,59	3 000,00	2 800,00	2 717,59

		MVAG		VC QU	Ergebnisvoranschlag			Finanzierungsvoranschlag		
		EH	FH		VA 2024	VA 2023	RA 2022	VA 2024	VA 2023	RA 2022
1/812000-710000	Öffentliche Abgaben (Ausgaben), ohne Gebühren gem. FAG	2225	3225	24	100,00	100,00	0,00	100,00	100,00	0,00
1/812000-711000	Gebühren f. d. Benützung v. Gemeindeeinricht. gem. FAG	2225	3225	24	600,00	600,00	344,22	600,00	600,00	344,22
1/812000-720009	Vergütungen zwischen Verwaltungszweigen	2225	3225	24	0,00	13 000,00	11 368,91	0,00	13 000,00	11 368,91
1/812000-720109	Vergütungen zwischen Verwaltungszweigen	2225	3225	24	13 700,00	0,00	0,00	13 700,00	0,00	0,00
<b>SU 22 / 32</b>	<b>Summe Aufwendungen / Auszahlungen operative Gebarung</b>				<b>28 500,00</b>	<b>27 700,00</b>	<b>20 788,87</b>	<b>28 500,00</b>	<b>27 700,00</b>	<b>20 788,87</b>
<b>SA 0 / SA 1</b>	<b>(0) Nettoergebnis (21 - 22) / (1) Geldfluss operative Gebarung (31 - 32)</b>				<b>-28 200,00</b>	<b>-27 400,00</b>	<b>-20 250,19</b>	<b>-28 200,00</b>	<b>-27 400,00</b>	<b>-20 250,19</b>
<b>SA01</b>	<b>Saldo (01) Haushaltsrücklagen (230 - 240)</b>				<b>0,00</b>	<b>0,00</b>	<b>0,00</b>	<b>0,00</b>	<b>0,00</b>	<b>0,00</b>
<b>SA00</b>	<b>Saldo (00) Nettoergebnis nach Haushaltsrücklagen (Saldo 0 + Saldo 01)</b>				<b>-28 200,00</b>	<b>-27 400,00</b>	<b>-20 250,19</b>			
<b>Investive Gebarung</b>										
<b>SU 33</b>	<b>Summe Einzahlungen investive Gebarung</b>							<b>0,00</b>	<b>0,00</b>	<b>0,00</b>
<b>SU 34</b>	<b>Summe Auszahlungen investive Gebarung</b>							<b>0,00</b>	<b>0,00</b>	<b>0,00</b>
<b>SA2</b>	<b>Saldo (2) Geldfluss aus der Investiven Gebarung (33 - 34)</b>							<b>0,00</b>	<b>0,00</b>	<b>0,00</b>
<b>SA3</b>	<b>Saldo (3) Nettofinanzierungssaldo (Saldo 1 + Saldo 2)</b>							<b>-28 200,00</b>	<b>-27 400,00</b>	<b>-20 250,19</b>
<b>Finanzierungstätigkeit</b>										
<b>SU 35</b>	<b>Summe Einzahlungen aus der Finanzierungstätigkeit</b>							<b>0,00</b>	<b>0,00</b>	<b>0,00</b>
<b>SU 36</b>	<b>Summe Auszahlungen aus der Finanzierungstätigkeit</b>							<b>0,00</b>	<b>0,00</b>	<b>0,00</b>
<b>SA4</b>	<b>Saldo (4) Geldfluss aus der Finanzierungstätigkeit (35 - 36)</b>							<b>0,00</b>	<b>0,00</b>	<b>0,00</b>
<b>SA5</b>	<b>Saldo (5) Geldfluss aus der voranschlagswirksamen Gebarung (Saldo 3 + Saldo 4)</b>							<b>-28 200,00</b>	<b>-27 400,00</b>	<b>-20 250,19</b>

		MVAG		VC QU	Ergebnisvoranschlag			Finanzierungsvoranschlag		
		EH	FH		VA 2024	VA 2023	RA 2022	VA 2024	VA 2023	RA 2022
<b>814</b>	<b>Straßenreinigung</b>									
SA 0 / SA 1	(0) Nettoergebnis (21 - 22) / (1) Geldfluss operative Gebarung (31 – 32)				-1 862 000,00	-1 737 000,00	-1 359 741,48	-1 862 000,00	-1 737 000,00	-1 383 794,08
SA00	Saldo (00) Nettoergebnis nach Haushaltsrücklagen (Saldo 0 + Saldo 01)				-1 862 000,00	-1 737 000,00	-1 737 000,00			
SA2	Saldo (2) Geldfluss aus der Investiven Gebarung (33 – 34)							0,00	0,00	0,00
SA3	Saldo (3) Nettofinanzierungssaldo (Saldo 1 + Saldo 2)							-1 862 000,00	-1 737 000,00	-1 383 794,08
SA4	Saldo (4) Geldfluss aus der Finanzierungstätigkeit (35 – 36)							0,00	0,00	0,00
SA5	Saldo (5) Geldfluss aus der voranschlagswirksamen Gebarung (Saldo 3 + Saldo 4)							-1 862 000,00	-1 737 000,00	-1 383 794,08
<b>814010</b>	<b>Straßenreinigung und Schneeräumung</b>									
<b>Operative Gebarung</b>										
SU 21 / 31	Summe Erträge / Einzahlungen operative Gebarung				0,00	0,00	0,00	0,00	0,00	0,00
1/814010-455000	Chemische u.sonstige artverwandte Mittel	2221	3221	23	75 000,00	90 000,00	28 594,75	75 000,00	90 000,00	33 434,54
1/814010-459000	Sonstige Verbrauchsgüter	2221	3221	23	26 000,00	26 000,00	14 211,56	26 000,00	26 000,00	12 755,48
1/814010-720009	Vergütungen zwischen Verwaltungszweigen	2225	3225	24	0,00	1 450 000,00	1 264 367,89	0,00	1 450 000,00	1 264 367,89
1/814010-720109	Vergütungen zwischen Verwaltungszweigen	2225	3225	24	* 1 600 000,00	0,00	0,00	1 600 000,00	0,00	0,00
1/814010-728000	Entgelte für sonstige Leistungen	2225	3225	24	159 000,00	166 000,00	31 047,90	159 000,00	166 000,00	51 699,05
1/814010-729000	Sonstige Ausgaben Reinigung	2225	3225	24	2 000,00	5 000,00	21 519,38	2 000,00	5 000,00	21 537,12
SU 22 / 32	Summe Aufwendungen / Auszahlungen operative Gebarung				1 862 000,00	1 737 000,00	1 359 741,48	1 862 000,00	1 737 000,00	1 383 794,08
SA 0 / SA 1	(0) Nettoergebnis (21 - 22) / (1) Geldfluss operative Gebarung (31 – 32)				-1 862 000,00	-1 737 000,00	-1 359 741,48	-1 862 000,00	-1 737 000,00	-1 383 794,08
SA01	Saldo (01) Haushaltsrücklagen (230 - 240)				0,00	0,00	0,00	0,00	0,00	0,00
SA00	Saldo (00) Nettoergebnis nach Haushaltsrücklagen (Saldo 0 + Saldo 01)				-1 862 000,00	-1 737 000,00	-1 359 741,48			
<b>Investive Gebarung</b>										
SU 33	Summe Einzahlungen investive Gebarung							0,00	0,00	0,00
SU 34	Summe Auszahlungen investive Gebarung							0,00	0,00	0,00
SA2	Saldo (2) Geldfluss aus der Investiven Gebarung (33 – 34)							0,00	0,00	0,00
SA3	Saldo (3) Nettofinanzierungssaldo (Saldo 1 + Saldo 2)							-1 862 000,00	-1 737 000,00	-1 383 794,08
<b>Finanzierungstätigkeit</b>										
SU 35	Summe Einzahlungen aus der Finanzierungstätigkeit							0,00	0,00	0,00
SU 36	Summe Auszahlungen aus der Finanzierungstätigkeit							0,00	0,00	0,00
SA4	Saldo (4) Geldfluss aus der Finanzierungstätigkeit (35 – 36)							0,00	0,00	0,00
SA5	Saldo (5) Geldfluss aus der voranschlagswirksamen Gebarung (Saldo 3 + Saldo 4)							-1 862 000,00	-1 737 000,00	-1 383 794,08



		MVAG		VC QU	Ergebnisvoranschlag			Finanzierungsvoranschlag		
		EH	FH		VA 2024	VA 2023	RA 2022	VA 2024	VA 2023	RA 2022
<b>815</b>	<b>Park- und Gartenanlagen, Kinderspielplätze</b>									
<b>SA 0 / SA 1</b>	<b>(0) Nettoergebnis (21 - 22) / (1) Geldfluss operative Gebarung (31 - 32)</b>				<b>-470 000,00</b>	<b>-436 100,00</b>	<b>-458 026,76</b>	<b>-461 900,00</b>	<b>-425 700,00</b>	<b>-434 979,79</b>
<b>SA00</b>	<b>Saldo (00) Nettoergebnis nach Haushaltsrücklagen (Saldo 0 + Saldo 01)</b>				<b>-470 000,00</b>	<b>-436 100,00</b>	<b>-436 100,00</b>			
<b>SA2</b>	<b>Saldo (2) Geldfluss aus der Investiven Gebarung (33 - 34)</b>							<b>-85 000,00</b>	<b>-195 000,00</b>	<b>-36 406,49</b>
<b>SA3</b>	<b>Saldo (3) Nettofinanzierungssaldo (Saldo 1 + Saldo 2)</b>							<b>-546 900,00</b>	<b>-620 700,00</b>	<b>-471 386,28</b>
<b>SA4</b>	<b>Saldo (4) Geldfluss aus der Finanzierungstätigkeit (35 - 36)</b>							<b>0,00</b>	<b>0,00</b>	<b>0,00</b>
<b>SA5</b>	<b>Saldo (5) Geldfluss aus der voranschlagswirksamen Gebarung (Saldo 3 + Saldo 4)</b>							<b>-546 900,00</b>	<b>-620 700,00</b>	<b>-471 386,28</b>
<b>815010</b>	<b>Park- und Gartenanlagen</b>									
<b>Operative Gebarung</b>										
2/815010+8111100	Miet- und Pachtertrag	2115	3115	14	15 000,00	14 400,00	0,00	15 000,00	14 400,00	0,00
<b>SU 21 / 31</b>	<b>Summe Erträge / Einzahlungen operative Gebarung</b>				<b>15 000,00</b>	<b>14 400,00</b>	<b>0,00</b>	<b>15 000,00</b>	<b>14 400,00</b>	<b>0,00</b>
1/815010-400000	Geringwertige Wirtschaftsgüter des Anlagevermögens	2221	3221	23	800,00	400,00	81,94	800,00	400,00	81,94
1/815010-420000	Pflanzliche Rohstoffe	2221	3221	23	34 000,00	35 000,00	28 218,87	34 000,00	35 000,00	28 218,87
1/815010-431000	Futtermittel	2221	3221	23	100,00	100,00	94,32	100,00	100,00	94,32
1/815010-455000	Chemische und sonstige artverwandte Mittel	2221	3221	23	900,00	800,00	533,15	900,00	800,00	533,15
1/815010-613000	Instandhaltung von sonstigen Grundstückseinrichtungen	2224	3224	24	30 000,00	29 000,00	31 205,47	30 000,00	29 000,00	28 893,88
1/815010-613010	Instandhaltung von sonstigen Grundstückseinrichtungen (Sturm 18.8.22)	2224	3224	24	100,00	0,00	12 797,23	100,00	0,00	12 797,23
1/815010-618000	Instandhaltung von sonstigen Anlagen	2224	3224	24	100,00	100,00	0,00	100,00	100,00	0,00
1/815010-619000	Instandhaltung von Sonderanlagen	2224	3224	24	0,00	0,00	0,00	0,00	0,00	1 500,00
1/815010-680700	Planmäßige Abschreibung	2226			1 100,00	1 400,00	1 777,33	0,00	0,00	0,00
1/815010-700000	Mietzinse	2223	3223	24	100,00	0,00	2 880,00	100,00	0,00	2 880,00
1/815010-711000	Gebühren f. d. Benützung von Gemeindeeinrichtungen gem. FAG	2225	3225	24	100,00	100,00	727,26	100,00	100,00	727,26
1/815010-720009	Vergütungen zwischen Verwaltungszweigen	2225	3225	24	0,00	191 800,00	178 933,91	0,00	191 800,00	178 933,91
1/815010-720059	Vergütungen zwischen Verwaltungszweigen (Sturm 18.8.22)	2225	3225	24	0,00	0,00	5 079,79	0,00	0,00	5 079,79
1/815010-720109	Vergütungen zwischen Verwaltungszweigen	2225	3225	24	* 195 000,00	0,00	0,00	195 000,00	0,00	0,00
1/815010-720159	Vergütungen zwischen Verwaltungszweigen (Sturm 18.8.22)	2225	3225	24	* 100,00	0,00	0,00	100,00	0,00	0,00
1/815010-728000	Entgelte für sonstige Leistungen	2225	3225	24	15 000,00	10 000,00	7 912,73	15 000,00	10 000,00	7 912,73
<b>SU 22 / 32</b>	<b>Summe Aufwendungen / Auszahlungen operative Gebarung</b>				<b>277 400,00</b>	<b>268 700,00</b>	<b>270 242,00</b>	<b>276 300,00</b>	<b>267 300,00</b>	<b>267 653,08</b>
<b>SA 0 / SA 1</b>	<b>(0) Nettoergebnis (21 - 22) / (1) Geldfluss operative Gebarung (31 - 32)</b>				<b>-262 400,00</b>	<b>-254 300,00</b>	<b>-270 242,00</b>	<b>-261 300,00</b>	<b>-252 900,00</b>	<b>-267 653,08</b>
<b>SA01</b>	<b>Saldo (01) Haushaltsrücklagen (230 - 240)</b>				<b>0,00</b>	<b>0,00</b>	<b>0,00</b>	<b>0,00</b>	<b>0,00</b>	<b>0,00</b>

		MVAG		VC QU	Ergebnisvoranschlag			Finanzierungsvoranschlag		
		EH	FH		VA 2024	VA 2023	RA 2022	VA 2024	VA 2023	RA 2022
<b>SA00</b>	<b>Saldo (00) Nettoergebnis nach Haushaltsrücklagen (Saldo 0 + Saldo 01)</b>				<b>-262 400,00</b>	<b>-254 300,00</b>	<b>-270 242,00</b>			
<b>Investive Gebarung</b>										
<b>SU 33</b>	<b>Summe Einzahlungen investive Gebarung</b>							<b>0,00</b>	<b>0,00</b>	<b>0,00</b>
1/815010-042000	Amts-, Betriebs- und Geschäftsausstattung		3415	2 41	0,00	0,00	0,00	0,00	1 000,00	0,00
<b>SU 34</b>	<b>Summe Auszahlungen investive Gebarung</b>							<b>0,00</b>	<b>1 000,00</b>	<b>0,00</b>
<b>SA2</b>	<b>Saldo (2) Geldfluss aus der Investiven Gebarung (33 – 34)</b>							<b>0,00</b>	<b>-1 000,00</b>	<b>0,00</b>
<b>SA3</b>	<b>Saldo (3) Nettofinanzierungssaldo (Saldo 1 + Saldo 2)</b>							<b>-261 300,00</b>	<b>-253 900,00</b>	<b>-267 653,08</b>
<b>Finanzierungstätigkeit</b>										
<b>SU 35</b>	<b>Summe Einzahlungen aus der Finanzierungstätigkeit</b>							<b>0,00</b>	<b>0,00</b>	<b>0,00</b>
<b>SU 36</b>	<b>Summe Auszahlungen aus der Finanzierungstätigkeit</b>							<b>0,00</b>	<b>0,00</b>	<b>0,00</b>
<b>SA4</b>	<b>Saldo (4) Geldfluss aus der Finanzierungstätigkeit (35 – 36)</b>							<b>0,00</b>	<b>0,00</b>	<b>0,00</b>
<b>SA5</b>	<b>Saldo (5) Geldfluss aus der voranschlagswirksamen Gebarung (Saldo 3 + Saldo 4)</b>							<b>-261 300,00</b>	<b>-253 900,00</b>	<b>-267 653,08</b>
<b>815012</b>	<b>Park- und Gartenanlagen (Stadtobstgarten Kirchbichl)</b>									
<b>Operative Gebarung</b>										
<b>SU 21 / 31</b>	<b>Summe Erträge / Einzahlungen operative Gebarung</b>				<b>0,00</b>	<b>0,00</b>	<b>0,00</b>	<b>0,00</b>	<b>0,00</b>	<b>0,00</b>
1/815012-400000	Geringwertige Wirtschaftsgüter (GWG)	2221	3221		1 200,00	0,00	0,00	1 200,00	0,00	0,00
1/815012-420000	Roh-, Hilfs- und Baustoffe	2221	3221		500,00	0,00	0,00	500,00	0,00	0,00
1/815012-431000	Futtermittel	2221	3221		100,00	0,00	0,00	100,00	0,00	0,00
1/815012-455000	Chemische und sonstige artverwandte Mittel	2221	3221		100,00	0,00	0,00	100,00	0,00	0,00
1/815012-600000	Energiebezüge	2222	3222		100,00	0,00	0,00	100,00	0,00	0,00
1/815012-613000	Instandhaltung von sonstigen Grundstückseinrichtungen	2224	3224		800,00	0,00	0,00	800,00	0,00	0,00
1/815012-618000	Instandhaltung von sonstigen Anlagen	2224	3224		100,00	0,00	0,00	100,00	0,00	0,00
1/815012-711000	Gebühren für die Benützung von Gemeindevorrichtungen und -anlagen gemäß FAG	2225	3225		100,00	0,00	0,00	100,00	0,00	0,00
1/815012-720009	Vergütungen zwischen Verwaltungszweigen	2225	3225	2 24	0,00	10 000,00	0,00	0,00	10 000,00	0,00
1/815012-720109	Vergütungen zwischen Verwaltungszweigen	2225	3225	24 *	20 000,00	0,00	0,00	20 000,00	0,00	0,00
<b>SU 22 / 32</b>	<b>Summe Aufwendungen / Auszahlungen operative Gebarung</b>				<b>23 000,00</b>	<b>10 000,00</b>	<b>0,00</b>	<b>23 000,00</b>	<b>10 000,00</b>	<b>0,00</b>
<b>SA 0 / SA 1</b>	<b>(0) Nettoergebnis (21 - 22) / (1) Geldfluss operative Gebarung (31 – 32)</b>				<b>-23 000,00</b>	<b>-10 000,00</b>	<b>0,00</b>	<b>-23 000,00</b>	<b>-10 000,00</b>	<b>0,00</b>
<b>SA01</b>	<b>Saldo (01) Haushaltsrücklagen (230 - 240)</b>				<b>0,00</b>	<b>0,00</b>	<b>0,00</b>	<b>0,00</b>	<b>0,00</b>	<b>0,00</b>
<b>SA00</b>	<b>Saldo (00) Nettoergebnis nach Haushaltsrücklagen (Saldo 0 + Saldo 01)</b>				<b>-23 000,00</b>	<b>-10 000,00</b>	<b>0,00</b>			
<b>Investive Gebarung</b>										
<b>SU 33</b>	<b>Summe Einzahlungen investive Gebarung</b>							<b>0,00</b>	<b>0,00</b>	<b>0,00</b>

		MVAG		VC QU	Ergebnisvoranschlag			Finanzierungsvoranschlag		
		EH	FH		VA 2024	VA 2023	RA 2022	VA 2024	VA 2023	RA 2022
1/815012-060000	Im Bau befindliche Grundstückseinrichtungen	3412	2	40	0,00	0,00	0,00	0,00	58 000,00	0,00
<b>SU 34</b>	<b>Summe Auszahlungen investive Gebarung</b>							<b>0,00</b>	<b>58 000,00</b>	<b>0,00</b>
<b>SA2</b>	<b>Saldo (2) Geldfluss aus der Investiven Gebarung (33 – 34)</b>							<b>0,00</b>	<b>-58 000,00</b>	<b>0,00</b>
<b>SA3</b>	<b>Saldo (3) Nettofinanzierungssaldo (Saldo 1 + Saldo 2)</b>							<b>-23 000,00</b>	<b>-68 000,00</b>	<b>0,00</b>
<b>Finanzierungstätigkeit</b>										
<b>SU 35</b>	<b>Summe Einzahlungen aus der Finanzierungstätigkeit</b>							<b>0,00</b>	<b>0,00</b>	<b>0,00</b>
<b>SU 36</b>	<b>Summe Auszahlungen aus der Finanzierungstätigkeit</b>							<b>0,00</b>	<b>0,00</b>	<b>0,00</b>
<b>SA4</b>	<b>Saldo (4) Geldfluss aus der Finanzierungstätigkeit (35 – 36)</b>							<b>0,00</b>	<b>0,00</b>	<b>0,00</b>
<b>SA5</b>	<b>Saldo (5) Geldfluss aus der voranschlagswirksamen Gebarung (Saldo 3 + Saldo 4)</b>							<b>-23 000,00</b>	<b>-68 000,00</b>	<b>0,00</b>
<b>815020</b>	<b>Kinderspielplätze</b>									
<b>Operative Gebarung</b>										
2/815020+811100	Einnahmen aus der Vermietung und Verpachtung (Miete)	2115	3115	14	100,00	100,00	54,62	100,00	100,00	54,62
2/815020+811200	Einnahmen aus der Vermietung und Verpachtung (BK)	2115	3115	14	100,00	0,00	0,00	100,00	0,00	0,00
2/815020+813000	Erträge aus der Auflösung von Investitionszuschüssen (Kapitaltransfers)	2127			3 000,00	3 000,00	0,00	0,00	0,00	0,00
2/815020+829000	Sonstige Erträge	2116	3116	18	0,00	0,00	2 132,13	0,00	0,00	2 132,13
<b>SU 21 / 31</b>	<b>Summe Erträge / Einzahlungen operative Gebarung</b>				<b>3 200,00</b>	<b>3 100,00</b>	<b>2 186,75</b>	<b>200,00</b>	<b>100,00</b>	<b>2 186,75</b>
1/815020-400000	Geringwertige Wirtschaftsgüter des Anlagevermögens	2221	3221	23	800,00	400,00	183,35	800,00	400,00	183,35
1/815020-420000	Pflanzliche Rohstoffe	2221	3221	23	2 000,00	2 000,00	1 288,20	2 000,00	2 000,00	1 288,20
1/815020-454000	Reinigungsmittel	2221	3221	23	400,00	400,00	247,10	400,00	400,00	247,10
1/815020-455000	Chemische und sonstige artverwandte Mittel	2221	3221	23	400,00	200,00	107,16	400,00	200,00	107,16
1/815020-457000	Druckwerke	2221	3221	23	100,00	0,00	0,00	100,00	0,00	0,00
1/815020-459000	Sonstige Verbrauchsgüter	2221	3221	23	200,00	200,00	130,02	200,00	200,00	130,02
1/815020-600000	Strom	2222	3222	24	2 700,00	3 200,00	1 085,02	2 700,00	3 200,00	1 085,02
1/815020-613000	Instandhaltung von sonstigen Grundstückseinrichtungen	2224	3224	24	30 000,00	19 000,00	30 819,36	30 000,00	19 000,00	29 777,36
1/815020-613010	Instandhaltung von sonstigen Grundstückseinrichtungen (Sturm 18.8.22)	2224	3224	24	100,00	0,00	1 053,90	100,00	0,00	1 053,90
1/815020-614000	Instandhaltung von Gebäuden	2224	3224	24	5 000,00	5 000,00	948,96	5 000,00	5 000,00	948,96
1/815020-619000	Instandhaltung von Sonderanlagen	2224	3224	24	0,00	0,00	0,00	0,00	0,00	378,00
1/815020-680200	Planmäßige Abschreibung	2226			5 200,00	5 200,00	3 433,62	0,00	0,00	0,00
1/815020-680700	Planmäßige Abschreibung	2226			4 400,00	6 000,00	7 349,48	0,00	0,00	0,00

		MVAG		VC QU	Ergebnisvoranschlag			Finanzierungsvoranschlag		
		EH	FH		VA 2024	VA 2023	RA 2022	VA 2024	VA 2023	RA 2022
1/815020-683000	Verluste aus dem Abgang von Sachanlagen und immateriellen Vermögenswerten	2226			0,00	0,00	7 000,00	0,00	0,00	0,00
1/815020-700000	Miet- und Pachtaufwand	2223	3223	24	47 000,00	47 000,00	36 654,81	47 000,00	47 000,00	36 654,81
1/815020-710000	Öffentliche Abgaben, ohne Gebühren gemäß FAG	2225	3225	24	200,00	200,00	829,95	200,00	200,00	829,95
1/815020-711000	Gebühren f. d. Benützung v. Gemeindefeinricht. gem. FAG	2225	3225	24	1 800,00	1 800,00	1 184,63	1 800,00	1 800,00	1 184,63
1/815020-720009	Vergütungen zwischen Verwaltungszweigen	2225	3225	24	0,00	76 500,00	88 413,30	0,00	76 500,00	88 413,30
1/815020-720059	Vergütungen zwischen Verwaltungszweigen (Sturm 18.8.22)	2225	3225	24	0,00	0,00	1 044,48	0,00	0,00	1 044,48
1/815020-720109	Vergütungen zwischen Verwaltungszweigen	2225	3225	24	80 000,00	0,00	0,00	80 000,00	0,00	0,00
1/815020-720159	Vergütungen zwischen Verwaltungszweigen (Sturm 18.8.22)	2225	3225	24	100,00	0,00	0,00	100,00	0,00	0,00
<b>SU 22 / 32</b>	<b>Summe Aufwendungen / Auszahlungen operative Gebarung</b>				<b>180 400,00</b>	<b>167 100,00</b>	<b>181 773,34</b>	<b>170 800,00</b>	<b>155 900,00</b>	<b>163 326,24</b>
<b>SA 0 / SA 1</b>	<b>(0) Nettoergebnis (21 - 22) / (1) Geldfluss operative Gebarung (31 - 32)</b>				<b>-177 200,00</b>	<b>-164 000,00</b>	<b>-179 586,59</b>	<b>-170 600,00</b>	<b>-155 800,00</b>	<b>-161 139,49</b>
<b>SA01</b>	<b>Saldo (01) Haushaltsrücklagen (230 - 240)</b>				<b>0,00</b>	<b>0,00</b>	<b>0,00</b>	<b>0,00</b>	<b>0,00</b>	<b>0,00</b>
<b>SA00</b>	<b>Saldo (00) Nettoergebnis nach Haushaltsrücklagen (Saldo 0 + Saldo 01)</b>				<b>-177 200,00</b>	<b>-164 000,00</b>	<b>-179 586,59</b>			
<b>Investive Gebarung</b>										
2/815020+300002	Kapitaltransfers von Bund, Bundesfonds und Bundeskammern (KIG 2023)	3331	2	33	0,00	0,00	0,00	0,00	50 000,00	0,00
2/815020+301000	Kapitaltransfers von Ländern, Landesfonds und Landeskammern	3331	2	33	0,00	0,00	0,00	0,00	20 000,00	0,00
2/815020+301200	Kapitaltransfers von Ländern, Landesfonds und Landeskammern - BZ außerhalb des Rahmen	3331	2	33	0,00	0,00	0,00	0,00	20 000,00	0,00
<b>SU 33</b>	<b>Summe Einzahlungen investive Gebarung</b>							<b>0,00</b>	<b>90 000,00</b>	<b>0,00</b>
1/815020-006000	Sonstige Grundstückseinrichtungen	3412		40	0,00	0,00	0,00	0,00	124 000,00	36 406,49
1/815020-060000	Im Bau befindliche Grundstückseinrichtungen	3412	2	40	0,00	0,00	0,00	85 000,00	102 000,00	0,00
<b>SU 34</b>	<b>Summe Auszahlungen investive Gebarung</b>							<b>85 000,00</b>	<b>226 000,00</b>	<b>36 406,49</b>
<b>SA2</b>	<b>Saldo (2) Geldfluss aus der Investiven Gebarung (33 - 34)</b>							<b>-85 000,00</b>	<b>-136 000,00</b>	<b>-36 406,49</b>
<b>SA3</b>	<b>Saldo (3) Nettofinanzierungssaldo (Saldo 1 + Saldo 2)</b>							<b>-255 600,00</b>	<b>-291 800,00</b>	<b>-197 545,98</b>
<b>Finanzierungstätigkeit</b>										
<b>SU 35</b>	<b>Summe Einzahlungen aus der Finanzierungstätigkeit</b>							<b>0,00</b>	<b>0,00</b>	<b>0,00</b>
<b>SU 36</b>	<b>Summe Auszahlungen aus der Finanzierungstätigkeit</b>							<b>0,00</b>	<b>0,00</b>	<b>0,00</b>
<b>SA4</b>	<b>Saldo (4) Geldfluss aus der Finanzierungstätigkeit (35 - 36)</b>							<b>0,00</b>	<b>0,00</b>	<b>0,00</b>
<b>SA5</b>	<b>Saldo (5) Geldfluss aus der voranschlagswirksamen Gebarung (Saldo 3 + Saldo 4)</b>							<b>-255 600,00</b>	<b>-291 800,00</b>	<b>-197 545,98</b>
<b>815030</b>	<b>Skaterplätze</b>									

		MVAG		VC QU	Ergebnisvoranschlag			Finanzierungsvoranschlag		
		EH	FH		VA 2024	VA 2023	RA 2022	VA 2024	VA 2023	RA 2022
<b>Operative Gebarung</b>										
<b>SU 21 / 31</b>	<b>Summe Erträge / Einzahlungen operative Gebarung</b>				<b>0,00</b>	<b>0,00</b>	<b>0,00</b>	<b>0,00</b>	<b>0,00</b>	<b>0,00</b>
1/815030-613000	Instandhaltung von sonstigen Grundstückseinrichtungen	2224	3224	24	100,00	100,00	0,00	100,00	100,00	0,00
1/815030-670000	Versicherungen	2222	3222	24	100,00	100,00	25,96	100,00	100,00	25,96
1/815030-680700	Planmäßige Abschreibung	2226			400,00	800,00	869,75	0,00	0,00	0,00
1/815030-683000	Verluste aus dem Abgang von Sachanlagen und immateriellen Vermögenswerten	2226			0,00	0,00	1 141,20	0,00	0,00	0,00
1/815030-700000	Mietzinse	2223	3223	24	6 300,00	6 300,00	6 161,26	6 300,00	6 300,00	6 161,26
1/815030-720009	Vergütungen zwischen Verwaltungszweigen	2225	3225	24	0,00	500,00	0,00	0,00	500,00	0,00
1/815030-720109	Vergütungen zwischen Verwaltungszweigen	2225	3225	24	500,00	0,00	0,00	500,00	0,00	0,00
										*
<b>SU 22 / 32</b>	<b>Summe Aufwendungen / Auszahlungen operative Gebarung</b>				<b>7 400,00</b>	<b>7 800,00</b>	<b>8 198,17</b>	<b>7 000,00</b>	<b>7 000,00</b>	<b>6 187,22</b>
<b>SA 0 / SA 1</b>	<b>(0) Nettoergebnis (21 - 22) / (1) Geldfluss operative Gebarung (31 - 32)</b>				<b>-7 400,00</b>	<b>-7 800,00</b>	<b>-8 198,17</b>	<b>-7 000,00</b>	<b>-7 000,00</b>	<b>-6 187,22</b>
<b>SA01</b>	<b>Saldo (01) Haushaltsrücklagen (230 - 240)</b>				<b>0,00</b>	<b>0,00</b>	<b>0,00</b>	<b>0,00</b>	<b>0,00</b>	<b>0,00</b>
<b>SA00</b>	<b>Saldo (00) Nettoergebnis nach Haushaltsrücklagen (Saldo 0 + Saldo 01)</b>				<b>-7 400,00</b>	<b>-7 800,00</b>	<b>-8 198,17</b>			
<b>Investive Gebarung</b>										
<b>SU 33</b>	<b>Summe Einzahlungen investive Gebarung</b>							<b>0,00</b>	<b>0,00</b>	<b>0,00</b>
<b>SU 34</b>	<b>Summe Auszahlungen investive Gebarung</b>							<b>0,00</b>	<b>0,00</b>	<b>0,00</b>
<b>SA2</b>	<b>Saldo (2) Geldfluss aus der Investiven Gebarung (33 - 34)</b>							<b>0,00</b>	<b>0,00</b>	<b>0,00</b>
<b>SA3</b>	<b>Saldo (3) Nettofinanzierungssaldo (Saldo 1 + Saldo 2)</b>							<b>-7 000,00</b>	<b>-7 000,00</b>	<b>-6 187,22</b>
<b>Finanzierungstätigkeit</b>										
<b>SU 35</b>	<b>Summe Einzahlungen aus der Finanzierungstätigkeit</b>							<b>0,00</b>	<b>0,00</b>	<b>0,00</b>
<b>SU 36</b>	<b>Summe Auszahlungen aus der Finanzierungstätigkeit</b>							<b>0,00</b>	<b>0,00</b>	<b>0,00</b>
<b>SA4</b>	<b>Saldo (4) Geldfluss aus der Finanzierungstätigkeit (35 - 36)</b>							<b>0,00</b>	<b>0,00</b>	<b>0,00</b>
<b>SA5</b>	<b>Saldo (5) Geldfluss aus der voranschlagswirksamen Gebarung (Saldo 3 + Saldo 4)</b>							<b>-7 000,00</b>	<b>-7 000,00</b>	<b>-6 187,22</b>

	MVAG	VC QU	Ergebnisvoranschlag			Finanzierungsvoranschlag				
			EH	FH	VA 2024	VA 2023	RA 2022	VA 2024	VA 2023	RA 2022
<b>816</b>	<b>Öffentliche Beleuchtung und öffentliche Uhren</b>									
<b>SA 0 / SA 1</b>	<b>(0) Nettoergebnis (21 - 22) / (1) Geldfluss operative Gebarung (31 – 32)</b>									
<b>SA00</b>	<b>Saldo (00) Nettoergebnis nach Haushaltsrücklagen (Saldo 0 + Saldo 01)</b>				<b>-579 100,00</b>	<b>-720 100,00</b>	<b>-462 482,80</b>	<b>-501 900,00</b>	<b>-642 900,00</b>	<b>-437 053,58</b>
<b>SA2</b>	<b>Saldo (2) Geldfluss aus der Investiven Gebarung (33 – 34)</b>							<b>-262 800,00</b>	<b>-66 100,00</b>	<b>-545 281,50</b>
<b>SA3</b>	<b>Saldo (3) Nettofinanzierungssaldo (Saldo 1 + Saldo 2)</b>							<b>-764 700,00</b>	<b>-709 000,00</b>	<b>-982 335,08</b>
<b>SA4</b>	<b>Saldo (4) Geldfluss aus der Finanzierungstätigkeit (35 – 36)</b>							<b>0,00</b>	<b>0,00</b>	<b>0,00</b>
<b>SA5</b>	<b>Saldo (5) Geldfluss aus der voranschlagswirksamen Gebarung (Saldo 3 + Saldo 4)</b>							<b>-764 700,00</b>	<b>-709 000,00</b>	<b>-982 335,08</b>
<b>816000</b>	<b>Öffentliche Beleuchtung und öffentliche Uhren</b>									
<b>Operative Gebarung</b>										
2/816000+813000	Erträge aus der Auflösung von Investitionszuschüssen (Kapitaltransfers)	2127			75 800,00	75 800,00	90 560,48	0,00	0,00	0,00
2/816000+828000	Rückersätze von Ausgaben	2116 3116	18		0,00	0,00	428,99	0,00	0,00	428,99
2/816000+829000	Sonstige Einnahmen	2116 3116	18		1 100,00	1 100,00	4 331,06	1 100,00	1 100,00	3 317,70
<b>SU 21 / 31</b>	<b>Summe Erträge / Einzahlungen operative Gebarung</b>				<b>76 900,00</b>	<b>76 900,00</b>	<b>95 320,53</b>	<b>1 100,00</b>	<b>1 100,00</b>	<b>3 746,69</b>
1/816000-400000	Geringwertige Wirtschaftsgüter des Anlagevermögens	2221 3221	23		500,00	500,00	0,00	500,00	500,00	0,00
1/816000-459000	Sonstige Verbrauchsgüter	2221 3221	23		1 000,00	1 000,00	0,00	1 000,00	1 000,00	0,00
1/816000-600000	Strom	2222 3222	24		250 000,00	360 000,00	127 369,78	250 000,00	360 000,00	195 808,29
1/816000-611000	Instandhaltung von Straßenbauten	2224 3224	24		138 000,00	190 000,00	165 602,13	138 000,00	190 000,00	164 569,72
1/816000-611020	Instandhaltung von Straßenbauten (Sturm 18.8.22)	2224 3224	24		0,00	0,00	1 554,04	0,00	0,00	1 554,04
1/816000-631000	Telekommunikationsdienste	2222 3222	24		2 300,00	2 500,00	1 645,22	2 300,00	2 500,00	1 642,59
1/816000-640000	Rechts- und Beratungsaufwand	2222 3222	24		15 000,00	5 000,00	0,00	15 000,00	5 000,00	0,00
1/816000-680200	Planmäßige Abschreibung	2226			48 300,00	48 300,00	79 479,73	0,00	0,00	0,00
1/816000-680500	Planmäßige Abschreibung	2226			104 700,00	104 700,00	104 734,79	0,00	0,00	0,00
1/816000-700000	Mietzinse	2223 3223	24		4 200,00	4 000,00	4 100,96	4 200,00	4 000,00	3 908,95
1/816000-720009	Vergütungen zwischen Verwaltungszweigen	2225 3225	24		0,00	60 000,00	24 287,03	0,00	60 000,00	24 287,03
5/816000-720009	Vergütungen zwischen Verwaltungszweigen	2225 3225	1 24		0,00	0,00	49 029,65	0,00	0,00	49 029,65
1/816000-720019	Vergütungen zwischen Verwaltungszweigen	2225 3225	2 24		0,00	20 000,00	0,00	0,00	20 000,00	0,00
1/816000-720109	Vergütungen zwischen Verwaltungszweigen	2225 3225	24	*	81 000,00	0,00	0,00	81 000,00	0,00	0,00
1/816000-728000	Entgelte für sonstige Leistungen	2225 3225	24		11 000,00	1 000,00	0,00	11 000,00	1 000,00	0,00
<b>SU 22 / 32</b>	<b>Summe Aufwendungen / Auszahlungen operative Gebarung</b>				<b>656 000,00</b>	<b>797 000,00</b>	<b>557 803,33</b>	<b>503 000,00</b>	<b>644 000,00</b>	<b>440 800,27</b>
<b>SA 0 / SA 1</b>	<b>(0) Nettoergebnis (21 - 22) / (1) Geldfluss operative Gebarung (31 – 32)</b>				<b>-579 100,00</b>	<b>-720 100,00</b>	<b>-462 482,80</b>	<b>-501 900,00</b>	<b>-642 900,00</b>	<b>-437 053,58</b>
2/816000+894005	Entnahmen von zweckgebundenen Haushaltsrücklagen - Sonderrücklage Energiewende	2301	2		120 000,00	120 000,00	0,00	0,00	0,00	0,00

		MVAG		VC QU	Ergebnisvoranschlag			Finanzierungsvoranschlag		
		EH	FH		VA 2024	VA 2023	RA 2022	VA 2024	VA 2023	RA 2022
6/816000+894005	Entnahmen von zweckgebundenen Haushaltsrücklagen - Sonderrücklage Energiewende	2301		1	0,00	0,00	118 824,31	0,00	0,00	0,00
<b>SA01</b>	<b>Saldo (01) Haushaltsrücklagen (230 - 240)</b>				<b>120 000,00</b>	<b>120 000,00</b>	<b>118 824,31</b>	<b>0,00</b>	<b>0,00</b>	<b>0,00</b>
<b>SA00</b>	<b>Saldo (00) Nettoergebnis nach Haushaltsrücklagen (Saldo 0 + Saldo 01)</b>				<b>-459 100,00</b>	<b>-600 100,00</b>	<b>-343 658,49</b>			
<b>Investive Gebarung</b>										
2/816000+300002	Kapitaltransfers von Bund, Bundesfonds und Bundeskammern (KIG 2023)		3331	2 33	0,00	0,00	0,00	0,00	75 000,00	0,00
<b>SU 33</b>	<b>Summe Einzahlungen investive Gebarung</b>							<b>0,00</b>	<b>75 000,00</b>	<b>0,00</b>
1/816000-060000	Im Bau befindliche Grundstückseinrichtungen		3412	2 40	0,00	0,00	0,00	175 000,00	175 000,00	0,00
5/816000-060000	Im Bau befindliche Grundstückseinrichtungen		3412	1 40	0,00	0,00	0,00	0,00	0,00	69 794,66
1/816000-060001	Im Bau befindliche Grundstückseinrichtungen		3412	2 40	0,00	0,00	0,00	0,00	61 100,00	0,00
<b>SU 34</b>	<b>Summe Auszahlungen investive Gebarung</b>							<b>175 000,00</b>	<b>236 100,00</b>	<b>69 794,66</b>
<b>SA2</b>	<b>Saldo (2) Geldfluss aus der Investiven Gebarung (33 – 34)</b>							<b>-175 000,00</b>	<b>-161 100,00</b>	<b>-69 794,66</b>
<b>SA3</b>	<b>Saldo (3) Nettofinanzierungssaldo (Saldo 1 + Saldo 2)</b>							<b>-676 900,00</b>	<b>-804 000,00</b>	<b>-506 848,24</b>
<b>Finanzierungstätigkeit</b>										
<b>SU 35</b>	<b>Summe Einzahlungen aus der Finanzierungstätigkeit</b>							<b>0,00</b>	<b>0,00</b>	<b>0,00</b>
<b>SU 36</b>	<b>Summe Auszahlungen aus der Finanzierungstätigkeit</b>							<b>0,00</b>	<b>0,00</b>	<b>0,00</b>
<b>SA4</b>	<b>Saldo (4) Geldfluss aus der Finanzierungstätigkeit (35 – 36)</b>							<b>0,00</b>	<b>0,00</b>	<b>0,00</b>
<b>SA5</b>	<b>Saldo (5) Geldfluss aus der voranschlagswirksamen Gebarung (Saldo 3 + Saldo 4)</b>							<b>-676 900,00</b>	<b>-804 000,00</b>	<b>-506 848,24</b>
<b>816001</b>	<b>LED-Straßenbeleuchtung</b>									
<b>Operative Gebarung</b>										
<b>SU 21 / 31</b>	<b>Summe Erträge / Einzahlungen operative Gebarung</b>				<b>0,00</b>	<b>0,00</b>	<b>0,00</b>	<b>0,00</b>	<b>0,00</b>	<b>0,00</b>
<b>SU 22 / 32</b>	<b>Summe Aufwendungen / Auszahlungen operative Gebarung</b>				<b>0,00</b>	<b>0,00</b>	<b>0,00</b>	<b>0,00</b>	<b>0,00</b>	<b>0,00</b>
<b>SA 0 / SA 1</b>	<b>(0) Nettoergebnis (21 - 22) / (1) Geldfluss operative Gebarung (31 – 32)</b>				<b>0,00</b>	<b>0,00</b>	<b>0,00</b>	<b>0,00</b>	<b>0,00</b>	<b>0,00</b>
6/816001+894005	Entnahmen von zweckgebundenen Haushaltsrücklagen - Sonderrücklage Energiewende	2301		1	15 800,00	0,00	334 316,77	0,00	0,00	0,00
5/816001-794005	Zuweisung an zweckgebundene Haushaltsrücklagen - Sonderrücklage Energiewende	2401		1	0,00	45 000,00	0,00	0,00	0,00	0,00
<b>SA01</b>	<b>Saldo (01) Haushaltsrücklagen (230 - 240)</b>				<b>15 800,00</b>	<b>-45 000,00</b>	<b>334 316,77</b>	<b>0,00</b>	<b>0,00</b>	<b>0,00</b>
<b>SA00</b>	<b>Saldo (00) Nettoergebnis nach Haushaltsrücklagen (Saldo 0 + Saldo 01)</b>				<b>15 800,00</b>	<b>-45 000,00</b>	<b>334 316,77</b>			
<b>Investive Gebarung</b>										
6/816001+300001	Kapitaltransfers von Bund, Bundesfonds und Bundeskammern (KPC)		3331	1 33	0,00	0,00	0,00	3 700,00	18 000,00	9 255,00

		MVAG		VC QU	Ergebnisvoranschlag			Finanzierungsvoranschlag		
		EH	FH		VA 2024	VA 2023	RA 2022	VA 2024	VA 2023	RA 2022
6/816001+301000	Kapitaltransfers von Ländern, Landesfonds und Landeskammern	3331	1	33	0,00	0,00	0,00	0,00	27 000,00	14 905,00
6/816001+301400	Kapitaltransfer von Ländern - 2. Corona-Gemeindehilfspaket	3331	1	33	0,00	0,00	0,00	0,00	50 000,00	50 000,00
<b>SU 33</b>	<b>Summe Einzahlungen investive Gebarung</b>							<b>3 700,00</b>	<b>95 000,00</b>	<b>74 160,00</b>
5/816001-060000	Im Bau befindliche Grundstückseinrichtungen	3412	1	40	0,00	0,00	0,00	91 500,00	0,00	549 646,84
<b>SU 34</b>	<b>Summe Auszahlungen investive Gebarung</b>							<b>91 500,00</b>	<b>0,00</b>	<b>549 646,84</b>
<b>SA2</b>	<b>Saldo (2) Geldfluss aus der Investiven Gebarung (33 – 34)</b>							<b>-87 800,00</b>	<b>95 000,00</b>	<b>-475 486,84</b>
<b>SA3</b>	<b>Saldo (3) Nettofinanzierungssaldo (Saldo 1 + Saldo 2)</b>							<b>-87 800,00</b>	<b>95 000,00</b>	<b>-475 486,84</b>
<b>Finanzierungstätigkeit</b>										
<b>SU 35</b>	<b>Summe Einzahlungen aus der Finanzierungstätigkeit</b>							<b>0,00</b>	<b>0,00</b>	<b>0,00</b>
<b>SU 36</b>	<b>Summe Auszahlungen aus der Finanzierungstätigkeit</b>							<b>0,00</b>	<b>0,00</b>	<b>0,00</b>
<b>SA4</b>	<b>Saldo (4) Geldfluss aus der Finanzierungstätigkeit (35 – 36)</b>							<b>0,00</b>	<b>0,00</b>	<b>0,00</b>
<b>SA5</b>	<b>Saldo (5) Geldfluss aus der voranschlagswirksamen Gebarung (Saldo 3 + Saldo 4)</b>							<b>-87 800,00</b>	<b>95 000,00</b>	<b>-475 486,84</b>



		MVAG		VC QU	Ergebnisvoranschlag			Finanzierungsvoranschlag		
		EH	FH		VA 2024	VA 2023	RA 2022	VA 2024	VA 2023	RA 2022
<b>817</b>	<b>Friedhöfe (einschließlich Einsegnungshallen und Krematorien)</b>									
<b>SA 0 / SA 1</b>	<b>(0) Nettoergebnis (21 - 22) / (1) Geldfluss operative Gebarung (31 – 32)</b>				<b>87 500,00</b>	<b>83 200,00</b>	<b>27 659,74</b>	<b>86 500,00</b>	<b>82 200,00</b>	<b>-30 605,81</b>
<b>SA00</b>	<b>Saldo (00) Nettoergebnis nach Haushaltsrücklagen (Saldo 0 + Saldo 01)</b>				<b>87 500,00</b>	<b>83 200,00</b>	<b>83 200,00</b>			
<b>SA2</b>	<b>Saldo (2) Geldfluss aus der Investiven Gebarung (33 – 34)</b>							<b>0,00</b>	<b>0,00</b>	<b>0,00</b>
<b>SA3</b>	<b>Saldo (3) Nettofinanzierungssaldo (Saldo 1 + Saldo 2)</b>							<b>86 500,00</b>	<b>82 200,00</b>	<b>-30 605,81</b>
<b>SA4</b>	<b>Saldo (4) Geldfluss aus der Finanzierungstätigkeit (35 – 36)</b>							<b>0,00</b>	<b>0,00</b>	<b>0,00</b>
<b>SA5</b>	<b>Saldo (5) Geldfluss aus der voranschlagswirksamen Gebarung (Saldo 3 + Saldo 4)</b>							<b>86 500,00</b>	<b>82 200,00</b>	<b>-30 605,81</b>
<b>817000</b>	<b>Friedhöfe</b>									
<b>Operative Gebarung</b>										
2/817000+817200	Erträge aus der Auflösung von sonstigen Rückstellungen - nicht konsumierte Urlaube	2117			0,00	0,00	4 518,76	0,00	0,00	0,00
2/817000+817400	Erträge aus der Auflösung von sonstigen Rückstellungen - Abfertigungen	2117			0,00	0,00	18 396,28	0,00	0,00	0,00
2/817000+817500	Erträge aus der Auflösung von sonstigen Rückstellungen - Jubiläumszuwendungen	2117			0,00	0,00	13 423,08	0,00	0,00	0,00
2/817000+852000	Gebühren f.d. Benützung von Gemeindeeinricht. u. -anlagen	2113	3113	12	132 000,00	127 700,00	141 178,39	132 000,00	127 700,00	142 519,82
<b>SU 21 / 31</b>	<b>Summe Erträge / Einzahlungen operative Gebarung</b>				<b>132 000,00</b>	<b>127 700,00</b>	<b>177 516,51</b>	<b>132 000,00</b>	<b>127 700,00</b>	<b>142 519,82</b>
1/817000-511000	Geldbezüge für Vertragsbedienstete in handw.Verwend.	2211	3211	20	0,00	0,00	66 566,50	0,00	0,00	66 566,50
1/817000-566000	Zuwendungen aus Anlass von Dienstjubiläen	2212	3212	20	0,00	0,00	12 012,00	0,00	0,00	12 012,00
1/817000-567000	Belohnungen und Geldaushilfen	2213	3213	20	0,00	0,00	244,00	0,00	0,00	244,00
1/817000-569000	Sonstige Nebengebühren	2211	3211	20	0,00	0,00	5 219,91	0,00	0,00	5 219,91
1/817000-580000	Dienstgeberbeitrag zum Ausgleichsfonds für FB	2212	3212	20	0,00	0,00	1 707,82	0,00	0,00	1 707,82
1/817000-582000	Sonstige Dienstgeberbeiträge zur sozialen Sicherheit	2212	3212	20	0,00	0,00	8 251,51	0,00	0,00	8 251,51
1/817000-720400	Kostenbeiträge (GSZ - Pensionsbeiträge)	2225	3225	24	0,00	0,00	11 763,35	0,00	0,00	11 763,35
1/817000-724000	Reisegebühren	2225	3225	24	0,00	0,00	70,00	0,00	0,00	70,00
1/817000-728000	Entgelte für sonstige Leistungen	2225	3225	24	44 500,00	44 500,00	44 021,68	45 500,00	45 500,00	67 290,54
<b>SU 22 / 32</b>	<b>Summe Aufwendungen / Auszahlungen operative Gebarung</b>				<b>44 500,00</b>	<b>44 500,00</b>	<b>149 856,77</b>	<b>45 500,00</b>	<b>45 500,00</b>	<b>173 125,63</b>
<b>SA 0 / SA 1</b>	<b>(0) Nettoergebnis (21 - 22) / (1) Geldfluss operative Gebarung (31 – 32)</b>				<b>87 500,00</b>	<b>83 200,00</b>	<b>27 659,74</b>	<b>86 500,00</b>	<b>82 200,00</b>	<b>-30 605,81</b>
<b>SA01</b>	<b>Saldo (01) Haushaltsrücklagen (230 - 240)</b>				<b>0,00</b>	<b>0,00</b>	<b>0,00</b>	<b>0,00</b>	<b>0,00</b>	<b>0,00</b>
<b>SA00</b>	<b>Saldo (00) Nettoergebnis nach Haushaltsrücklagen (Saldo 0 + Saldo 01)</b>				<b>87 500,00</b>	<b>83 200,00</b>	<b>27 659,74</b>			
<b>Investive Gebarung</b>										
<b>SU 33</b>	<b>Summe Einzahlungen investive Gebarung</b>							<b>0,00</b>	<b>0,00</b>	<b>0,00</b>
<b>SU 34</b>	<b>Summe Auszahlungen investive Gebarung</b>							<b>0,00</b>	<b>0,00</b>	<b>0,00</b>
<b>SA2</b>	<b>Saldo (2) Geldfluss aus der Investiven Gebarung (33 – 34)</b>							<b>0,00</b>	<b>0,00</b>	<b>0,00</b>

	MVAG	VC QU	Ergebnisvoranschlag			Finanzierungsvoranschlag			
			EH	FH	VA 2024	VA 2023	RA 2022	VA 2024	VA 2023
<b>SA3</b>							86 500,00	82 200,00	-30 605,81
			Saldo (3) Nettofinanzierungssaldo (Saldo 1 + Saldo 2)						
<b>Finanzierungstätigkeit</b>									
<b>SU 35</b>							0,00	0,00	0,00
			Summe Einzahlungen aus der Finanzierungstätigkeit						
<b>SU 36</b>							0,00	0,00	0,00
			Summe Auszahlungen aus der Finanzierungstätigkeit						
<b>SA4</b>							0,00	0,00	0,00
			Saldo (4) Geldfluss aus der Finanzierungstätigkeit (35 – 36)						
<b>SA5</b>							86 500,00	82 200,00	-30 605,81
			Saldo (5) Geldfluss aus der voranschlagswirksamen Gebarung (Saldo 3 + Saldo 4)						

ENTWURF

		MVAG		VC QU	Ergebnisvoranschlag			Finanzierungsvoranschlag		
		EH	FH		VA 2024	VA 2023	RA 2022	VA 2024	VA 2023	RA 2022
<b>819</b>	<b>Sonstige öffentliche Einrichtungen</b>									
SA 0 / SA 1	(0) Nettoergebnis (21 - 22) / (1) Geldfluss operative Gebarung (31 – 32)				-26 000,00	-26 000,00	-21 406,58	-25 600,00	-25 600,00	-20 978,91
SA00	Saldo (00) Nettoergebnis nach Haushaltsrücklagen (Saldo 0 + Saldo 01)				-26 000,00	-26 000,00	-26 000,00			
SA2	Saldo (2) Geldfluss aus der Investiven Gebarung (33 – 34)							0,00	-500,00	0,00
SA3	Saldo (3) Nettofinanzierungssaldo (Saldo 1 + Saldo 2)							-25 600,00	-26 100,00	-20 978,91
SA4	Saldo (4) Geldfluss aus der Finanzierungstätigkeit (35 – 36)							0,00	0,00	0,00
SA5	Saldo (5) Geldfluss aus der voranschlagswirksamen Gebarung (Saldo 3 + Saldo 4)							-25 600,00	-26 100,00	-20 978,91
<b>819000</b>	<b>Hundefreilaufzone "Schleifenstraße Nord"</b>									
<b>Operative Gebarung</b>										
2/819000+829020	Sonstige Einnahmen (Sturm 18.8.22)	2116	3116	18	0,00	0,00	393,98	0,00	0,00	393,98
<b>SU 21 / 31</b>	<b>Summe Erträge / Einzahlungen operative Gebarung</b>				<b>0,00</b>	<b>0,00</b>	<b>393,98</b>	<b>0,00</b>	<b>0,00</b>	<b>393,98</b>
1/819000-400000	Geringwertige Wirtschaftsgüter (GWG)	2221	3221	23	500,00	0,00	0,00	500,00	0,00	0,00
1/819000-680200	Planmäßige Abschreibung	2226			300,00	300,00	286,86	0,00	0,00	0,00
1/819000-680700	Planmäßige Abschreibung	2226			100,00	100,00	140,81	0,00	0,00	0,00
1/819000-700000	Mietzinse	2223	3223	24	16 000,00	15 500,00	13 732,73	16 000,00	15 500,00	13 732,73
1/819000-711000	Gebühren für die Benützung von Gemeindeeinrichtungen und Anlagen gemäß FAG	2225	3225	24	100,00	100,00	45,55	100,00	100,00	45,55
1/819000-720009	Vergütungen zwischen Verwaltungszweigen	2225	3225	24	0,00	8 000,00	6 785,06	0,00	8 000,00	6 785,06
1/819000-720059	Vergütungen zwischen Verwaltungszweigen (Sturm 18.8.22)	2225	3225	24	0,00	0,00	218,30	0,00	0,00	218,30
1/819000-720109	Vergütungen zwischen Verwaltungszweigen	2225	3225	24	8 000,00	0,00	0,00	8 000,00	0,00	0,00
1/819000-728000	Entgelte für sonstige Leistungen	2225	3225	24	1 000,00	2 000,00	416,87	1 000,00	2 000,00	416,87
1/819000-728030	Entgelte für sonstige Leistungen (Sturm 18.8.22)	2225	3225	24	0,00	0,00	174,38	0,00	0,00	174,38
<b>SU 22 / 32</b>	<b>Summe Aufwendungen / Auszahlungen operative Gebarung</b>				<b>26 000,00</b>	<b>26 000,00</b>	<b>21 800,56</b>	<b>25 600,00</b>	<b>25 600,00</b>	<b>21 372,89</b>
SA 0 / SA 1	(0) Nettoergebnis (21 - 22) / (1) Geldfluss operative Gebarung (31 – 32)				-26 000,00	-26 000,00	-21 406,58	-25 600,00	-25 600,00	-20 978,91
SA01	Saldo (01) Haushaltsrücklagen (230 - 240)				0,00	0,00	0,00	0,00	0,00	0,00
SA00	Saldo (00) Nettoergebnis nach Haushaltsrücklagen (Saldo 0 + Saldo 01)				-26 000,00	-26 000,00	-21 406,58			
<b>Investive Gebarung</b>										
<b>SU 33</b>	<b>Summe Einzahlungen investive Gebarung</b>							<b>0,00</b>	<b>0,00</b>	<b>0,00</b>
1/819000-042000	Amts-, Betriebs- und Geschäftsausstattung		3415	2 41	0,00	0,00	0,00	0,00	500,00	0,00
<b>SU 34</b>	<b>Summe Auszahlungen investive Gebarung</b>							<b>0,00</b>	<b>500,00</b>	<b>0,00</b>
SA2	Saldo (2) Geldfluss aus der Investiven Gebarung (33 – 34)							0,00	-500,00	0,00
SA3	Saldo (3) Nettofinanzierungssaldo (Saldo 1 + Saldo 2)							-25 600,00	-26 100,00	-20 978,91
<b>Finanzierungstätigkeit</b>										

	MVAG	VC QU	Ergebnisvoranschlag			Finanzierungsvoranschlag				
			EH	FH	VA 2024	VA 2023	RA 2022	VA 2024	VA 2023	RA 2022
SU 35								0,00	0,00	0,00
SU 36								0,00	0,00	0,00
SA4								0,00	0,00	0,00
SA5								-25 600,00	-26 100,00	-20 978,91
<b>82</b>	<b>Betriebsähnliche Einrichtungen und Betriebe</b>									
SA 0 / SA 1					471 700,00	481 200,00	-471 304,07	772 500,00	838 500,00	-207 307,09
SA00					571 700,00	1 030 700,00	1 030 700,00			
SA2								-65 000,00	-842 000,00	-22 771,88
SA3								707 500,00	-3 500,00	-230 078,97
SA4								0,00	0,00	0,00
SA5								707 500,00	-3 500,00	-230 078,97
<b>820</b>	<b>Wirtschaftshöfe</b>									
SA 0 / SA 1					537 000,00	606 400,00	-349 990,73	821 400,00	947 400,00	-105 190,27
SA00					637 000,00	1 155 900,00	1 155 900,00			
SA2								-53 000,00	-840 500,00	-22 771,88
SA3								768 400,00	106 900,00	-127 962,15
SA4								0,00	0,00	0,00
SA5								768 400,00	106 900,00	-127 962,15
<b>820000</b>	<b>Wirtschaftshöfe</b>									
<b>Operative Gebarung</b>										
2/820000+803000	Veräußerungen von technischen Anlagen, Fahrzeugen und Maschinen		2116	31	0,00	0,00	758,33	0,00	0,00	0,00
2/820000+808000	Veräußerung von Handelswaren	2116	3116	16	40 000,00	40 000,00	60 506,54	40 000,00	40 000,00	60 506,54
2/820000+808200	Veräußerung von Handelswaren an Dritte	2116	3116	16	120 000,00	120 000,00	157 997,17	120 000,00	120 000,00	170 054,73
2/820000+808300	Veräußerungen von Altmaterial	2116	3116	16	1 000,00	1 000,00	1 624,50	1 000,00	1 000,00	1 624,50
2/820000+808400	Veräußerung von Erzeugnissen	2116	3116	16	70 000,00	70 000,00	70 435,61	70 000,00	70 000,00	70 435,61
2/820000+810001	Erträge aus Leistungen (Einlieferung Energie - PV-Anlage)	2114	3114	13	200,00	200,00	641,85	200,00	200,00	641,85
2/820000+810019	Vergütungen zwischen Verwaltungszweigen - Arbeiter	2114	3114	13	0,00	4 736 400,00	3 713 300,49	0,00	4 736 400,00	3 713 300,49
2/820000+810029	Vergütungen zwischen Verwaltungszweigen - Maschinen	2114	3114	13	0,00	550 000,00	566 951,67	0,00	550 000,00	566 951,67
2/820000+810100	Leistungserlöse Wirtschaftshof Arbeiter	2114	3114	13	90 000,00	90 000,00	100 571,36	90 000,00	90 000,00	98 624,11
2/820000+810109	Vergütungen zwischen Verwaltungszweigen - Arbeiter	2114	3114	13	* 4 968 700,00	0,00	0,00	4 968 700,00	0,00	0,00
2/820000+810200	Leistungserlöse Maschinen	2114	3114	13	24 000,00	24 000,00	13 479,96	24 000,00	24 000,00	11 752,37
2/820000+810209	Vergütungen zwischen Verwaltungszweigen - Maschinen	2114	3114	13	* 550 000,00	0,00	0,00	550 000,00	0,00	0,00

		MVAG		VC QU	Ergebnisvoranschlag			Finanzierungsvoranschlag		
		EH	FH		VA 2024	VA 2023	RA 2022	VA 2024	VA 2023	RA 2022
2/820000+811000	Miet- und Pachtertrag	2115	3115	14	8 000,00	8 000,00	0,00	8 000,00	8 000,00	0,00
2/820000+813000	Erträge aus der Auflösung von Investitionszuschüssen (Kapitaltransfers)	2127			5 900,00	5 900,00	5 882,46	0,00	0,00	0,00
2/820000+817200	Erträge aus der Auflösung von sonstigen Rückstellungen - nicht konsumierte Urlaube	2117			0,00	0,00	12 195,76	0,00	0,00	0,00
2/820000+817210	Erträge aus der Auflösung von sonstigen Rückstellungen - nicht konsumierte Zeitguthaben	2117			0,00	0,00	28 233,32	0,00	0,00	0,00
2/820000+817400	Erträge aus der Auflösung von sonstigen Rückstellungen - Abfertigungen	2117			51 400,00	0,00	74 729,22	0,00	0,00	0,00
2/820000+817500	Erträge aus der Auflösung von sonstigen Rückstellungen - Jubiläumszuwendungen	2117			30 700,00	0,00	38 199,68	0,00	0,00	0,00
2/820000+823000	Zinsen	2131	3131	14	100,00	100,00	193,35	100,00	100,00	193,35
2/820000+828000	Rückersätze von Ausgaben	2116	3116	18	1 300,00	1 300,00	815,33	1 300,00	1 300,00	815,33
2/820000+829000	Sonstige Einnahmen	2116	3116	18	6 000,00	20 000,00	5 299,20	6 000,00	20 000,00	5 299,20
2/820000+829020	Sonstige Einnahmen (Sturm 18.8.22)	2116	3116	18	0,00	0,00	594,00	0,00	0,00	594,00
2/820000+829200	Sonstige Einnahmen (Personal) Beihilfen und Altersteilzeit	2116	3116	18	40 000,00	33 000,00	31 392,89	40 000,00	33 000,00	27 079,37
2/820000+829400	Sonstige Einnahmen (Laufzettel)	2116	3116	18	70 000,00	70 000,00	23 338,94	70 000,00	70 000,00	22 359,98
2/820000+868000	Lfd. Transferzlg. v. privaten Haushalten Pflastersteinaktion Obere Stadt	2124	3124	16	0,00	0,00	187,50	0,00	0,00	187,50
<b>SU 21 / 31</b>	<b>Summe Erträge / Einzahlungen operative Gebarung</b>				<b>6 077 300,00</b>	<b>5 769 900,00</b>	<b>4 907 329,13</b>	<b>5 989 300,00</b>	<b>5 764 000,00</b>	<b>4 750 420,60</b>
1/820000-400000	Geringwertige Wirtschaftsgüter des Anlagevermögens	2221	3221	23	21 600,00	20 000,00	14 121,68	21 600,00	20 000,00	14 001,67
1/820000-400200	Geringwertige Wirtschaftsgüter (Arbeitsbekleidung)	2221	3221	23	25 000,00	18 000,00	8 576,63	25 000,00	18 000,00	12 055,56
1/820000-413000	Handelswaren	2221	3221	23	150 000,00	150 000,00	52 623,07	150 000,00	150 000,00	52 575,37
1/820000-413200	Handelswaren an Dritte	2221	3221	23	120 000,00	120 000,00	147 333,42	120 000,00	120 000,00	147 333,42
1/820000-420000	Pflanzliche Rohstoffe	2221	3221	23	43 000,00	43 000,00	36 184,99	43 000,00	43 000,00	36 184,99
1/820000-452000	Treibstoffe	2221	3221	23	185 000,00	185 000,00	198 919,32	185 000,00	185 000,00	198 919,32
1/820000-453000	Schmier- und Schleifmittel	2221	3221	23	8 000,00	8 000,00	3 301,34	8 000,00	8 000,00	3 301,34
1/820000-454000	Reinigungsmittel	2221	3221	23	4 000,00	4 000,00	3 018,49	4 000,00	4 000,00	3 018,49
1/820000-455000	Chemische und sonstige artverwandte Mittel	2221	3221	23	700,00	700,00	63,60	700,00	700,00	63,60
1/820000-456000	Schreib-, Zeichen- und sonstige Büromittel	2221	3221	23	2 500,00	2 500,00	1 747,58	2 500,00	2 500,00	1 747,58
1/820000-456100	Ankauf Toner	2221	3221	23	1 600,00	1 600,00	835,30	1 600,00	1 600,00	835,30
1/820000-457000	Druckwerke	2221	3221	23	2 000,00	2 000,00	478,63	2 000,00	2 000,00	478,63
1/820000-458000	Mittel zur ärztlichen Betreuung und Gesundheitsvorsorge	2221	3221	23	1 000,00	1 000,00	465,27	1 000,00	1 000,00	465,27
1/820000-459000	Sonstige Verbrauchsgüter	2221	3221	23	6 000,00	5 500,00	4 242,03	6 000,00	5 500,00	4 145,82

		MVAG		VC QU	Ergebnisvoranschlag			Finanzierungsvoranschlag		
		EH	FH		VA 2024	VA 2023	RA 2022	VA 2024	VA 2023	RA 2022
1/820000-510000	Geldbezüge der Vertragsbediensteten der Verwaltung	2211	3211	20	132 200,00	142 400,00	102 740,23	132 200,00	142 400,00	102 740,23
1/820000-511000	Geldbezüge der Vertragsbediensteten in handw.Verwendung	2211	3211	20	2 892 700,00	2 589 400,00	2 322 700,79	2 892 700,00	2 589 400,00	2 322 700,79
1/820000-522000	Geldbezüge der nicht ganzjährig besch. Angestellten	2211	3211	20	6 800,00	4 000,00	0,00	6 800,00	4 000,00	0,00
1/820000-523000	Geldbezüge der nicht ganzjährig besch. Arbeiter	2211	3211	20	6 000,00	21 900,00	2 690,01	6 000,00	21 900,00	2 690,01
1/820000-563000	Sonstige Aufwandsentschädigungen	2213	3213	20	16 000,00	18 000,00	18 482,54	16 000,00	18 000,00	18 482,54
1/820000-565000	Mehrleistungsvergütungen	2211	3211	20	72 500,00	65 100,00	64 844,54	72 500,00	65 100,00	64 844,54
1/820000-565100	Mehrleistungsvergütungen (Qualitative Mehrleistung)	2211	3211	20	0,00	0,00	36 916,29	0,00	0,00	36 916,29
1/820000-566000	Zuwendungen aus Anlaß von Dienstjubiläen	2212	3212	20	0,00	0,00	11 169,20	0,00	0,00	11 169,20
1/820000-567000	Belohnungen und Geldaushilfen	2213	3213	20	13 500,00	10 000,00	13 100,21	13 500,00	10 000,00	13 100,21
1/820000-569000	Sonstige Nebengebühren	2211	3211	20	97 100,00	93 000,00	85 073,72	97 100,00	93 000,00	85 073,72
1/820000-580000	Dienstgeberbeitrag zum Ausgleichsfonds für FB	2212	3212	20	83 900,00	84 200,00	87 827,07	83 900,00	84 200,00	87 827,07
1/820000-581100	Betriebliche Kollektivversicherung § 72 K-GMG	2212	3212	20	5 800,00	6 300,00	5 949,13	5 800,00	6 300,00	5 949,13
1/820000-582000	Sonstige Dienstgeberbeiträge zur sozialen Sicherheit	2212	3212	20	600 300,00	575 500,00	546 743,54	600 300,00	575 500,00	546 743,54
1/820000-591000	Dotierung von Rückstellungen für Abfertigungen	2214			83 700,00	65 400,00	64 514,62	0,00	0,00	0,00
1/820000-592000	Dotierung von Rückstellungen für Jubiläumszuwendungen	2214			49 000,00	35 200,00	45 832,26	0,00	0,00	0,00
1/820000-593000	Dotierung von Rückstellungen für nicht konsumierte Urlaube	2214			0,00	0,00	53 498,69	0,00	0,00	0,00
1/820000-593100	Dotierung von Rückstellungen für nicht konsumierte Zeitguthaben	2214			0,00	0,00	1 023,18	0,00	0,00	0,00
1/820000-600000	Strom	2222	3222	24	30 000,00	30 000,00	15 651,99	30 000,00	30 000,00	15 651,99
1/820000-600010	Gas	2222	3222	24	5 000,00	30 000,00	13 483,37	5 000,00	30 000,00	18 433,47
1/820000-600030	Wärme	2222	3222		25 000,00	0,00	0,00	25 000,00	0,00	0,00
1/820000-610000	Instandhaltung v.Grund u.Boden	2224	3224	24	100,00	100,00	0,00	100,00	100,00	0,00
1/820000-612000	Instandhaltung von Wasser-und Kanalisationsanlagen	2224	3224	24	100,00	3 100,00	85,82	100,00	3 100,00	85,82
1/820000-613000	Instandhaltung von sonstigen Grundstückseinrichtungen	2224	3224	24	400,00	100,00	148,35	400,00	100,00	148,35
1/820000-614000	Instandhaltung von Gebäuden	2224	3224	24	10 000,00	10 000,00	8 224,28	10 000,00	10 000,00	7 731,34
1/820000-614010	Instandhaltung von Gebäuden (Sturm 18.8.22)	2224	3224	24	0,00	0,00	584,10	0,00	0,00	584,10
1/820000-616000	Instandhaltung von Maschinen u. maschinellen Anlagen	2224	3224	24	80 000,00	80 000,00	34 246,88	80 000,00	80 000,00	34 644,86

		MVAG		VC QU	Ergebnisvoranschlag			Finanzierungsvoranschlag		
		EH	FH		VA 2024	VA 2023	RA 2022	VA 2024	VA 2023	RA 2022
1/820000-617000	Instandhaltung von Fahrzeugen	2224	3224	24	80 000,00	80 000,00	72 440,97	80 000,00	80 000,00	72 656,15
1/820000-618000	Instandhaltung von sonstigen Anlagen	2224	3224	24	3 500,00	3 000,00	2 938,16	3 500,00	3 000,00	2 938,16
1/820000-619000	Instandhaltung von Sonderanlagen	2224	3224	24	400,00	300,00	1 242,80	400,00	300,00	1 242,80
1/820000-621000	Sonstige Transporte	2222	3222	24	100,00	100,00	0,00	100,00	100,00	0,00
1/820000-631000	Telekommunikationsdienste	2222	3222	24	7 500,00	7 500,00	7 209,10	7 500,00	7 500,00	7 210,89
1/820000-640000	Rechts- und Beratungsaufwand	2222	3222		100,00	0,00	0,00	100,00	0,00	0,00
1/820000-659000	Geldverkehrs- und Bankspesen	2244	3244	24	0,00	0,00	1 257,98	0,00	0,00	1 257,98
1/820000-670000	Versicherungen	2222	3222	24	23 100,00	20 000,00	18 181,29	23 100,00	20 000,00	18 181,29
1/820000-680200	Planmäßige Abschreibung	2226			900,00	900,00	940,91	0,00	0,00	0,00
1/820000-680300	Planmäßige Abschreibung	2226			63 900,00	63 900,00	63 894,50	0,00	0,00	0,00
1/820000-680500	Planmäßige Abschreibung	2226			2 100,00	2 100,00	2 063,88	0,00	0,00	0,00
1/820000-680600	Planmäßige Abschreibung	2226			166 100,00	170 900,00	173 693,39	0,00	0,00	0,00
1/820000-680700	Planmäßige Abschreibung	2226			6 700,00	8 500,00	9 778,44	0,00	0,00	0,00
1/820000-700000	Miet- und Pachtlaufwand	2223	3223	24	30 000,00	27 000,00	4 607,13	30 000,00	27 000,00	4 532,77
1/820000-710000	Öffentliche Abgaben (Ausgaben), ohne Gebühren gem. FAG	2225	3225	24	18 000,00	18 000,00	13 862,45	18 000,00	18 000,00	13 862,45
1/820000-710100	Öffentliche Abgaben, ohne Gebühren gemäß FAG	2225	3225	24	100,00	0,00	0,00	100,00	0,00	0,00
1/820000-710200	Öffentliche Abgaben - Ausgaben (KESt)	2225	3225	24	0,00	100,00	48,34	0,00	100,00	48,34
1/820000-711000	Gebühren f. d. Benützung v. Gemeindevorricht. gem. FAG	2225	3225	24	26 000,00	26 000,00	25 431,13	26 000,00	26 000,00	25 431,13
1/820000-720400	Kostenbeiträge (GSZ - Pensionsbeiträge)	2225	3225	24	88 100,00	89 600,00	674 745,65	88 100,00	89 600,00	674 745,65
1/820000-724000	Reisegebühren	2225	3225	24	111 100,00	93 200,00	99 512,06	111 100,00	93 200,00	99 512,06
1/820000-726000	Mitgliedsbeiträge an Institutionen (im Inland)	2225	3225	24	400,00	300,00	309,80	400,00	300,00	309,80
1/820000-728000	Entgelte für sonstige Leistungen	2225	3225	24	45 000,00	31 100,00	37 350,94	45 000,00	31 100,00	42 073,65
1/820000-729400	Sonstige Ausgaben (Laufzettel)	2225	3225	24	70 000,00	70 000,00	24 368,78	70 000,00	70 000,00	24 964,19
1/820000-729500	Sonstige Ausgaben (Verwaltungskostenbeiträge)	2225	3225	24	16 000,00	16 000,00	16 000,00	16 000,00	16 000,00	16 000,00
1/820000-768000	Sonstige Transfers an private Haushalte	2234	3234	27	500,00	500,00	0,00	500,00	500,00	0,00
<b>SU 22 / 32</b>	<b>Summe Aufwendungen / Auszahlungen operative Gebarung</b>				<b>5 540 100,00</b>	<b>5 154 000,00</b>	<b>5 257 319,86</b>	<b>5 167 700,00</b>	<b>4 807 100,00</b>	<b>4 855 610,87</b>
<b>SA 0 / SA 1</b>	<b>(0) Nettoergebnis (21 - 22) / (1) Geldfluss operative Gebarung (31 - 32)</b>				<b>537 200,00</b>	<b>615 900,00</b>	<b>-349 990,73</b>	<b>821 600,00</b>	<b>956 900,00</b>	<b>-105 190,27</b>
2/820000+894003	Entnahmen von zweckgebundenen Haushaltsrücklagen - Sonderrücklage Wirtschaftshof	2301			0,00	0,00	1 306,32	0,00	0,00	0,00
1/820000-794003	Zuweisung an zweckgebundene Haushaltsrücklagen - Sonderrücklage Wirtschaftshof	2401			0,00	1 300,00	1 008,68	0,00	0,00	0,00

		MVAG		VC QU	Ergebnisvoranschlag			Finanzierungsvoranschlag		
		EH	FH		VA 2024	VA 2023	RA 2022	VA 2024	VA 2023	RA 2022
1/820000-795000	Zuweisung an zweckgebundene Haushaltsrücklagen - Sonderrücklage Wirtschaftshof	2401			0,00	289 200,00	0,00	0,00	0,00	0,00
<b>SA01</b>	<b>Saldo (01) Haushaltsrücklagen (230 - 240)</b>				<b>0,00</b>	<b>-290 500,00</b>	<b>297,64</b>	<b>0,00</b>	<b>0,00</b>	<b>0,00</b>
<b>SA00</b>	<b>Saldo (00) Nettoergebnis nach Haushaltsrücklagen (Saldo 0 + Saldo 01)</b>				<b>537 200,00</b>	<b>325 400,00</b>	<b>-349 693,09</b>			
<b>Investive Gebarung</b>										
2/820000+803000	Veräußerungen von technischen Anlagen, Fahrzeugen und Maschinen		3314	31	0,00	0,00	0,00	0,00	0,00	758,33
<b>SU 33</b>	<b>Summe Einzahlungen investive Gebarung</b>							<b>0,00</b>	<b>0,00</b>	<b>758,33</b>
1/820000-010000	Gebäude		3413	2 40	0,00	0,00	0,00	0,00	400,00	0,00
1/820000-020000	Maschinen und maschinelle Anlagen		3414	2 41	0,00	0,00	0,00	0,00	400,00	456,54
1/820000-030000	Werkzeuge und sonstige Erzeugungshilfsmittel		3414	2 41	0,00	0,00	0,00	5 000,00	5 400,00	510,84
1/820000-040000	Fahrzeuge		3414	2 41	0,00	0,00	0,00	0,00	400,00	2 784,80
1/820000-042000	Amts-, Betriebs- und Geschäftsausstattung		3415	2 41	0,00	0,00	0,00	2 000,00	6 100,00	3 238,71
1/820000-050000	Sonderanlagen		3412	2 40	0,00	0,00	0,00	0,00	400,00	0,00
1/820000-062000	Im Bau befindliche technische Anlagen/Fahrzeuge/Maschinen		3414	2 41	0,00	0,00	0,00	25 000,00	400,00	193,19
<b>SU 34</b>	<b>Summe Auszahlungen investive Gebarung</b>							<b>32 000,00</b>	<b>13 500,00</b>	<b>7 184,08</b>
<b>SA2</b>	<b>Saldo (2) Geldfluss aus der Investiven Gebarung (33 – 34)</b>							<b>-32 000,00</b>	<b>-13 500,00</b>	<b>-6 425,75</b>
<b>SA3</b>	<b>Saldo (3) Nettofinanzierungssaldo (Saldo 1 + Saldo 2)</b>							<b>789 600,00</b>	<b>943 400,00</b>	<b>-111 616,02</b>
<b>Finanzierungstätigkeit</b>										
<b>SU 35</b>	<b>Summe Einzahlungen aus der Finanzierungstätigkeit</b>							<b>0,00</b>	<b>0,00</b>	<b>0,00</b>
<b>SU 36</b>	<b>Summe Auszahlungen aus der Finanzierungstätigkeit</b>							<b>0,00</b>	<b>0,00</b>	<b>0,00</b>
<b>SA4</b>	<b>Saldo (4) Geldfluss aus der Finanzierungstätigkeit (35 – 36)</b>							<b>0,00</b>	<b>0,00</b>	<b>0,00</b>
<b>SA5</b>	<b>Saldo (5) Geldfluss aus der voranschlagswirksamen Gebarung (Saldo 3 + Saldo 4)</b>							<b>789 600,00</b>	<b>943 400,00</b>	<b>-111 616,02</b>
<b>820040</b>	<b>Errichtung Blockheizkraftwerk</b>									
<b>Operative Gebarung</b>										
<b>SU 21 / 31</b>	<b>Summe Erträge / Einzahlungen operative Gebarung</b>				<b>0,00</b>	<b>0,00</b>	<b>0,00</b>	<b>0,00</b>	<b>0,00</b>	<b>0,00</b>
<b>SU 22 / 32</b>	<b>Summe Aufwendungen / Auszahlungen operative Gebarung</b>				<b>0,00</b>	<b>0,00</b>	<b>0,00</b>	<b>0,00</b>	<b>0,00</b>	<b>0,00</b>
<b>SA 0 / SA 1</b>	<b>(0) Nettoergebnis (21 - 22) / (1) Geldfluss operative Gebarung (31 – 32)</b>				<b>0,00</b>	<b>0,00</b>	<b>0,00</b>	<b>0,00</b>	<b>0,00</b>	<b>0,00</b>
<b>SA01</b>	<b>Saldo (01) Haushaltsrücklagen (230 - 240)</b>				<b>0,00</b>	<b>0,00</b>	<b>0,00</b>	<b>0,00</b>	<b>0,00</b>	<b>0,00</b>
<b>SA00</b>	<b>Saldo (00) Nettoergebnis nach Haushaltsrücklagen (Saldo 0 + Saldo 01)</b>				<b>0,00</b>	<b>0,00</b>	<b>0,00</b>	<b>0,00</b>	<b>0,00</b>	<b>0,00</b>
<b>Investive Gebarung</b>										
<b>SU 33</b>	<b>Summe Einzahlungen investive Gebarung</b>							<b>0,00</b>	<b>0,00</b>	<b>0,00</b>
5/820040-061000	Im Bau befindliche Gebäude und Bauten		3413	1 40	0,00	0,00	0,00	0,00	0,00	23 622,97
<b>SU 34</b>	<b>Summe Auszahlungen investive Gebarung</b>							<b>0,00</b>	<b>0,00</b>	<b>23 622,97</b>



		MVAG		VC QU	Ergebnisvoranschlag			Finanzierungsvoranschlag		
		EH	FH		VA 2024	VA 2023	RA 2022	VA 2024	VA 2023	RA 2022
SA2	Saldo (2) Geldfluss aus der Investiven Gebarung (33 – 34)							0,00	0,00	-23 622,97
SA3	Saldo (3) Nettofinanzierungssaldo (Saldo 1 + Saldo 2)							0,00	0,00	-23 622,97
<b>Finanzierungstätigkeit</b>										
SU 35	Summe Einzahlungen aus der Finanzierungstätigkeit							0,00	0,00	0,00
SU 36	Summe Auszahlungen aus der Finanzierungstätigkeit							0,00	0,00	0,00
SA4	Saldo (4) Geldfluss aus der Finanzierungstätigkeit (35 – 36)							0,00	0,00	0,00
SA5	Saldo (5) Geldfluss aus der voranschlagswirksamen Gebarung (Saldo 3 + Saldo 4)							0,00	0,00	-23 622,97
820050	<b>PV-Anlage Wirtschaftshöfe</b>									
<b>Operative Gebarung</b>										
SU 21 / 31	Summe Erträge / Einzahlungen operative Gebarung				0,00	0,00	0,00	0,00	0,00	0,00
SU 22 / 32	Summe Aufwendungen / Auszahlungen operative Gebarung				0,00	0,00	0,00	0,00	0,00	0,00
SA 0 / SA 1	(0) Nettoergebnis (21 - 22) / (1) Geldfluss operative Gebarung (31 – 32)				0,00	0,00	0,00	0,00	0,00	0,00
6/820050+894005	Entnahmen von zweckgebundenen Haushaltsrücklagen - Sonderrücklage Energiewende	2301		1	100 000,00	320 000,00	0,00	0,00	0,00	0,00
SA01	Saldo (01) Haushaltsrücklagen (230 - 240)				100 000,00	320 000,00	0,00	0,00	0,00	0,00
SA00	Saldo (00) Nettoergebnis nach Haushaltsrücklagen (Saldo 0 + Saldo 01)				100 000,00	320 000,00	0,00			
<b>Investive Gebarung</b>										
SU 33	Summe Einzahlungen investive Gebarung							0,00	0,00	0,00
5/820050-062000	Im Bau befindliche technische Anlagen/Fahrzeuge/Maschinen	3414		1 41	0,00	0,00	0,00	100 000,00	316 500,00	3 489,16
SU 34	Summe Auszahlungen investive Gebarung							100 000,00	316 500,00	3 489,16
SA2	Saldo (2) Geldfluss aus der Investiven Gebarung (33 – 34)							-100 000,00	-316 500,00	-3 489,16
SA3	Saldo (3) Nettofinanzierungssaldo (Saldo 1 + Saldo 2)							-100 000,00	-316 500,00	-3 489,16
<b>Finanzierungstätigkeit</b>										
SU 35	Summe Einzahlungen aus der Finanzierungstätigkeit							0,00	0,00	0,00
SU 36	Summe Auszahlungen aus der Finanzierungstätigkeit							0,00	0,00	0,00
SA4	Saldo (4) Geldfluss aus der Finanzierungstätigkeit (35 – 36)							0,00	0,00	0,00
SA5	Saldo (5) Geldfluss aus der voranschlagswirksamen Gebarung (Saldo 3 + Saldo 4)							-100 000,00	-316 500,00	-3 489,16
820051	<b>PV-Speicher Wirtschaftshöfe</b>									
<b>Operative Gebarung</b>										
SU 21 / 31	Summe Erträge / Einzahlungen operative Gebarung				0,00	0,00	0,00	0,00	0,00	0,00
SU 22 / 32	Summe Aufwendungen / Auszahlungen operative Gebarung				0,00	0,00	0,00	0,00	0,00	0,00
SA 0 / SA 1	(0) Nettoergebnis (21 - 22) / (1) Geldfluss operative Gebarung (31 – 32)				0,00	0,00	0,00	0,00	0,00	0,00

		MVAG		VC QU	Ergebnisvoranschlag			Finanzierungsvoranschlag		
		EH	FH		VA 2024	VA 2023	RA 2022	VA 2024	VA 2023	RA 2022
2/820051+894005	Entnahmen von zweckgebundenen Haushaltsrücklagen - Sonderrücklage Energiewende	2301		2	0,00	100 000,00	0,00	0,00	0,00	0,00
<b>SA01</b>	<b>Saldo (01) Haushaltsrücklagen (230 - 240)</b>				<b>0,00</b>	<b>100 000,00</b>	<b>0,00</b>	<b>0,00</b>	<b>0,00</b>	<b>0,00</b>
<b>SA00</b>	<b>Saldo (00) Nettoergebnis nach Haushaltsrücklagen (Saldo 0 + Saldo 01)</b>				<b>0,00</b>	<b>100 000,00</b>	<b>0,00</b>			
<b>Investive Gebarung</b>										
<b>SU 33</b>	<b>Summe Einzahlungen investive Gebarung</b>							<b>0,00</b>	<b>0,00</b>	<b>0,00</b>
1/820051-062000	Im Bau befindliche technische Anlagen/Fahrzeuge/Maschinen		3414	2 41	0,00	0,00	0,00	0,00	100 000,00	0,00
<b>SU 34</b>	<b>Summe Auszahlungen investive Gebarung</b>							<b>0,00</b>	<b>100 000,00</b>	<b>0,00</b>
<b>SA2</b>	<b>Saldo (2) Geldfluss aus der Investiven Gebarung (33 – 34)</b>							<b>0,00</b>	<b>-100 000,00</b>	<b>0,00</b>
<b>SA3</b>	<b>Saldo (3) Nettofinanzierungssaldo (Saldo 1 + Saldo 2)</b>							<b>0,00</b>	<b>-100 000,00</b>	<b>0,00</b>
<b>Finanzierungstätigkeit</b>										
<b>SU 35</b>	<b>Summe Einzahlungen aus der Finanzierungstätigkeit</b>							<b>0,00</b>	<b>0,00</b>	<b>0,00</b>
<b>SU 36</b>	<b>Summe Auszahlungen aus der Finanzierungstätigkeit</b>							<b>0,00</b>	<b>0,00</b>	<b>0,00</b>
<b>SA4</b>	<b>Saldo (4) Geldfluss aus der Finanzierungstätigkeit (35 – 36)</b>							<b>0,00</b>	<b>0,00</b>	<b>0,00</b>
<b>SA5</b>	<b>Saldo (5) Geldfluss aus der voranschlagswirksamen Gebarung (Saldo 3 + Saldo 4)</b>							<b>0,00</b>	<b>-100 000,00</b>	<b>0,00</b>
<b>820052</b>	<b>Sanierung Städtischer Wirtschaftshof</b>									
<b>Operative Gebarung</b>										
<b>SU 21 / 31</b>	<b>Summe Erträge / Einzahlungen operative Gebarung</b>				<b>0,00</b>	<b>0,00</b>	<b>0,00</b>	<b>0,00</b>	<b>0,00</b>	<b>0,00</b>
1/820052-400000	Geringwertige Wirtschaftsgüter (GWG)	2221	3221		100,00	0,00	0,00	100,00	0,00	0,00
1/820052-720009	Vergütungen zwischen Verwaltungszweigen	2225	3225	2 24	0,00	9 500,00	0,00	0,00	9 500,00	0,00
1/820052-720109	Vergütungen zwischen Verwaltungszweigen	2225	3225	2 24	100,00	0,00	0,00	100,00	0,00	0,00
<b>SU 22 / 32</b>	<b>Summe Aufwendungen / Auszahlungen operative Gebarung</b>				<b>200,00</b>	<b>9 500,00</b>	<b>0,00</b>	<b>200,00</b>	<b>9 500,00</b>	<b>0,00</b>
<b>SA 0 / SA 1</b>	<b>(0) Nettoergebnis (21 - 22) / (1) Geldfluss operative Gebarung (31 – 32)</b>				<b>-200,00</b>	<b>-9 500,00</b>	<b>0,00</b>	<b>-200,00</b>	<b>-9 500,00</b>	<b>0,00</b>
2/820052+894003	Entnahmen von zweckgebundenen Haushaltsrücklagen - Sonderrücklage Wirtschaftshof	2301		2	0,00	144 000,00	0,00	0,00	0,00	0,00
<b>SA01</b>	<b>Saldo (01) Haushaltsrücklagen (230 - 240)</b>				<b>0,00</b>	<b>144 000,00</b>	<b>0,00</b>	<b>0,00</b>	<b>0,00</b>	<b>0,00</b>
<b>SA00</b>	<b>Saldo (00) Nettoergebnis nach Haushaltsrücklagen (Saldo 0 + Saldo 01)</b>				<b>-200,00</b>	<b>134 500,00</b>	<b>0,00</b>			
<b>Investive Gebarung</b>										
2/820052+301200	Kapitaltransfers von Ländern, Landesfonds und Landeskammern		3331	2 33	0,00	0,00	0,00	79 000,00	0,00	0,00
<b>SU 33</b>	<b>Summe Einzahlungen investive Gebarung</b>							<b>79 000,00</b>	<b>0,00</b>	<b>0,00</b>
1/820052-061000	Im Bau befindliche Gebäude und Bauten		3413	2 40	0,00	0,00	0,00	0,00	134 500,00	0,00
<b>SU 34</b>	<b>Summe Auszahlungen investive Gebarung</b>							<b>0,00</b>	<b>134 500,00</b>	<b>0,00</b>
<b>SA2</b>	<b>Saldo (2) Geldfluss aus der Investiven Gebarung (33 – 34)</b>							<b>79 000,00</b>	<b>-134 500,00</b>	<b>0,00</b>

	MVAG	VC QU	Ergebnisvoranschlag			Finanzierungsvoranschlag				
			EH	FH	VA 2024	VA 2023	RA 2022	VA 2024	VA 2023	RA 2022
<b>SA3</b>								<b>78 800,00</b>	<b>-144 000,00</b>	<b>0,00</b>
	<b>Saldo (3) Nettofinanzierungssaldo (Saldo 1 + Saldo 2)</b>									
<b>Finanzierungstätigkeit</b>										
<b>SU 35</b>								<b>0,00</b>	<b>0,00</b>	<b>0,00</b>
	<b>Summe Einzahlungen aus der Finanzierungstätigkeit</b>									
<b>SU 36</b>								<b>0,00</b>	<b>0,00</b>	<b>0,00</b>
	<b>Summe Auszahlungen aus der Finanzierungstätigkeit</b>									
<b>SA4</b>								<b>0,00</b>	<b>0,00</b>	<b>0,00</b>
	<b>Saldo (4) Geldfluss aus der Finanzierungstätigkeit (35 – 36)</b>									
<b>SA5</b>								<b>78 800,00</b>	<b>-144 000,00</b>	<b>0,00</b>
	<b>Saldo (5) Geldfluss aus der voranschlagswirksamen Gebarung (Saldo 3 + Saldo 4)</b>									
<b>820261 Ankauf Kommunal-LKW Dreiseitenkipper und Schneepflug</b>										
<b>Operative Gebarung</b>										
<b>SU 21 / 31</b>					<b>0,00</b>	<b>0,00</b>	<b>0,00</b>	<b>0,00</b>	<b>0,00</b>	<b>0,00</b>
	<b>Summe Erträge / Einzahlungen operative Gebarung</b>									
<b>SU 22 / 32</b>					<b>0,00</b>	<b>0,00</b>	<b>0,00</b>	<b>0,00</b>	<b>0,00</b>	<b>0,00</b>
	<b>Summe Aufwendungen / Auszahlungen operative Gebarung</b>									
<b>SA 0 / SA 1</b>					<b>0,00</b>	<b>0,00</b>	<b>0,00</b>	<b>0,00</b>	<b>0,00</b>	<b>0,00</b>
	<b>(0) Nettoergebnis (21 - 22) / (1) Geldfluss operative Gebarung (31 – 32)</b>									
6/820261+894003			Entnahmen von zweckgebundenen	2301	1	0,00	276 000,00	0,00	0,00	0,00
	Haushaltsrücklagen - Sonderrücklage									
	Wirtschaftshof									
<b>SA01</b>					<b>0,00</b>	<b>276 000,00</b>	<b>0,00</b>	<b>0,00</b>	<b>0,00</b>	<b>0,00</b>
	<b>Saldo (01) Haushaltsrücklagen (230 - 240)</b>									
<b>SA00</b>					<b>0,00</b>	<b>276 000,00</b>	<b>0,00</b>	<b>0,00</b>	<b>0,00</b>	<b>0,00</b>
	<b>Saldo (00) Nettoergebnis nach Haushaltsrücklagen (Saldo 0 + Saldo 01)</b>									
<b>Investive Gebarung</b>										
<b>SU 33</b>								<b>0,00</b>	<b>0,00</b>	<b>0,00</b>
	<b>Summe Einzahlungen investive Gebarung</b>									
5/820261-062000			Im Bau befindliche technische	3414	1 41	0,00	0,00	0,00	0,00	276 000,00
	Anlagen/Fahrzeuge/Maschinen									
<b>SU 34</b>								<b>0,00</b>	<b>276 000,00</b>	<b>0,00</b>
	<b>Summe Auszahlungen investive Gebarung</b>									
<b>SA2</b>								<b>0,00</b>	<b>-276 000,00</b>	<b>0,00</b>
	<b>Saldo (2) Geldfluss aus der Investiven Gebarung (33 – 34)</b>									
<b>SA3</b>								<b>0,00</b>	<b>-276 000,00</b>	<b>0,00</b>
	<b>Saldo (3) Nettofinanzierungssaldo (Saldo 1 + Saldo 2)</b>									
<b>Finanzierungstätigkeit</b>										
<b>SU 35</b>								<b>0,00</b>	<b>0,00</b>	<b>0,00</b>
	<b>Summe Einzahlungen aus der Finanzierungstätigkeit</b>									
<b>SU 36</b>								<b>0,00</b>	<b>0,00</b>	<b>0,00</b>
	<b>Summe Auszahlungen aus der Finanzierungstätigkeit</b>									
<b>SA4</b>								<b>0,00</b>	<b>0,00</b>	<b>0,00</b>
	<b>Saldo (4) Geldfluss aus der Finanzierungstätigkeit (35 – 36)</b>									
<b>SA5</b>								<b>0,00</b>	<b>-276 000,00</b>	<b>0,00</b>
	<b>Saldo (5) Geldfluss aus der voranschlagswirksamen Gebarung (Saldo 3 + Saldo 4)</b>									
<b>820271 PV-Offensive KAT-Halle</b>										
<b>Operative Gebarung</b>										
<b>SU 21 / 31</b>					<b>0,00</b>	<b>0,00</b>	<b>0,00</b>	<b>0,00</b>	<b>0,00</b>	<b>0,00</b>
	<b>Summe Erträge / Einzahlungen operative Gebarung</b>									
<b>SU 22 / 32</b>					<b>0,00</b>	<b>0,00</b>	<b>0,00</b>	<b>0,00</b>	<b>0,00</b>	<b>0,00</b>
	<b>Summe Aufwendungen / Auszahlungen operative Gebarung</b>									
<b>SA 0 / SA 1</b>					<b>0,00</b>	<b>0,00</b>	<b>0,00</b>	<b>0,00</b>	<b>0,00</b>	<b>0,00</b>
	<b>(0) Nettoergebnis (21 - 22) / (1) Geldfluss operative Gebarung (31 – 32)</b>									
<b>SA01</b>					<b>0,00</b>	<b>0,00</b>	<b>0,00</b>	<b>0,00</b>	<b>0,00</b>	<b>0,00</b>
	<b>Saldo (01) Haushaltsrücklagen (230 - 240)</b>									
<b>SA00</b>					<b>0,00</b>	<b>0,00</b>	<b>0,00</b>	<b>0,00</b>	<b>0,00</b>	<b>0,00</b>
	<b>Saldo (00) Nettoergebnis nach Haushaltsrücklagen (Saldo 0 + Saldo 01)</b>									
<b>Investive Gebarung</b>										

		MVAG		VC QU	Ergebnisvoranschlag			Finanzierungsvoranschlag		
		EH	FH		VA 2024	VA 2023	RA 2022	VA 2024	VA 2023	RA 2022
6/820271+300001	Kapitaltransfers von Bund, Bundesfonds und Bundeskammern	3331		33	0,00	0,00	0,00	0,00	0,00	10 766,00
<b>SU 33</b>	<b>Summe Einzahlungen investive Gebarung</b>							<b>0,00</b>	<b>0,00</b>	<b>10 766,00</b>
<b>SU 34</b>	<b>Summe Auszahlungen investive Gebarung</b>							<b>0,00</b>	<b>0,00</b>	<b>0,00</b>
<b>SA2</b>	<b>Saldo (2) Geldfluss aus der Investiven Gebarung (33 – 34)</b>							<b>0,00</b>	<b>0,00</b>	<b>10 766,00</b>
<b>SA3</b>	<b>Saldo (3) Nettofinanzierungssaldo (Saldo 1 + Saldo 2)</b>							<b>0,00</b>	<b>0,00</b>	<b>10 766,00</b>
<b>Finanzierungstätigkeit</b>										
<b>SU 35</b>	<b>Summe Einzahlungen aus der Finanzierungstätigkeit</b>							<b>0,00</b>	<b>0,00</b>	<b>0,00</b>
<b>SU 36</b>	<b>Summe Auszahlungen aus der Finanzierungstätigkeit</b>							<b>0,00</b>	<b>0,00</b>	<b>0,00</b>
<b>SA4</b>	<b>Saldo (4) Geldfluss aus der Finanzierungstätigkeit (35 – 36)</b>							<b>0,00</b>	<b>0,00</b>	<b>0,00</b>
<b>SA5</b>	<b>Saldo (5) Geldfluss aus der voranschlagswirksamen Gebarung (Saldo 3 + Saldo 4)</b>							<b>0,00</b>	<b>0,00</b>	<b>10 766,00</b>

		MVAG		VC QU	Ergebnisvoranschlag			Finanzierungsvoranschlag		
		EH	FH		VA 2024	VA 2023	RA 2022	VA 2024	VA 2023	RA 2022
<b>825</b>	<b>Tierkörperbeseitigung und -verwertung</b>									
<b>SA 0 / SA 1</b>	<b>(0) Nettoergebnis (21 - 22) / (1) Geldfluss operative Gebarung (31 – 32)</b>				<b>-55 500,00</b>	<b>-53 200,00</b>	<b>-49 107,78</b>	<b>-49 800,00</b>	<b>-47 600,00</b>	<b>-44 189,98</b>
<b>SA00</b>	<b>Saldo (00) Nettoergebnis nach Haushaltsrücklagen (Saldo 0 + Saldo 01)</b>				<b>-55 500,00</b>	<b>-53 200,00</b>	<b>-53 200,00</b>			
<b>SA2</b>	<b>Saldo (2) Geldfluss aus der Investiven Gebarung (33 – 34)</b>							<b>-2 000,00</b>	<b>-1 500,00</b>	<b>0,00</b>
<b>SA3</b>	<b>Saldo (3) Nettofinanzierungssaldo (Saldo 1 + Saldo 2)</b>							<b>-51 800,00</b>	<b>-49 100,00</b>	<b>-44 189,98</b>
<b>SA4</b>	<b>Saldo (4) Geldfluss aus der Finanzierungstätigkeit (35 – 36)</b>							<b>0,00</b>	<b>0,00</b>	<b>0,00</b>
<b>SA5</b>	<b>Saldo (5) Geldfluss aus der voranschlagswirksamen Gebarung (Saldo 3 + Saldo 4)</b>							<b>-51 800,00</b>	<b>-49 100,00</b>	<b>-44 189,98</b>
<b>825000</b>	<b>Tierkörperbeseitigung und -verwertung</b>									
<b>Operative Gebarung</b>										
2/825000+812200	Gebühren für sonst. Leistungen (Sammelstellen)	2114	3114	13	8 000,00	8 000,00	6 449,88	8 000,00	8 000,00	6 340,17
2/825000+817500	Erträge aus der Auflösung von sonstigen Rückstellungen - Jubiläumszuwendungen	2117			0,00	0,00	358,33	0,00	0,00	0,00
2/825000+829020	Sonstige Einnahmen (Sturm 18.8.22)	2116	3116	18	0,00	8 100,00	0,00	0,00	8 100,00	0,00
<b>SU 21 / 31</b>	<b>Summe Erträge / Einzahlungen operative Gebarung</b>				<b>8 000,00</b>	<b>16 100,00</b>	<b>6 808,21</b>	<b>8 000,00</b>	<b>16 100,00</b>	<b>6 340,17</b>
1/825000-400000	Geringwertige Wirtschaftsgüter des Anlagevermögens	2221	3221	23	1 100,00	-500,00	0,00	1 100,00	-500,00	0,00
1/825000-454000	Reinigungsmittel	2221	3221	23	300,00	300,00	95,25	300,00	300,00	95,25
1/825000-455000	Chemische und sonstige artverwandte Mittel	2221	3221	23	500,00	500,00	0,00	500,00	500,00	0,00
1/825000-511000	Geldbezüge der Vertragsbediensteten in handwerklicher Verwendung	2211	3211	20	14 900,00	16 600,00	24 111,33	14 900,00	16 600,00	24 111,33
1/825000-567000	Belohnungen, Geldaushilfen und Leistungsprämien	2213	3213	20	100,00	0,00	194,00	100,00	0,00	194,00
1/825000-580000	Dienstgeberbeitrag zum Ausgleichsfonds für FB	2212	3212	20	600,00	0,00	113,74	600,00	0,00	113,74
1/825000-582000	Sonstige Dienstgeberbeiträge zur sozialen Sicherheit	2212	3212	20	3 200,00	3 100,00	2 963,14	3 200,00	3 100,00	2 963,14
1/825000-592000	Dotierung von Rückstellungen für Jubiläumszuwendungen	2214			500,00	400,00	0,00	0,00	0,00	0,00
1/825000-600000	Strom	2222	3222	24	6 600,00	6 600,00	1 813,41	6 600,00	6 600,00	1 813,41
1/825000-610000	Instandhaltung v.Grund u.Boden	2224	3224	24	100,00	100,00	0,00	100,00	100,00	0,00
1/825000-613000	Instandhaltung von sonstigen Grundstückseinrichtungen	2224	3224	24	500,00	3 500,00	2 265,57	500,00	3 500,00	2 265,57
1/825000-613010	Instandhaltung von sonstigen Grundstückseinrichtungen (Sturm 18.8.22)	2224	3224	24	0,00	3 600,00	0,00	0,00	3 600,00	0,00
1/825000-619000	Instandhaltung von Sonderanlagen	2224	3224	24	2 000,00	1 000,00	160,00	2 000,00	1 000,00	160,00
1/825000-619030	Instandhaltung von Sonderanlagen (Sturm 18.8.22)	2224	3224	24	0,00	4 500,00	0,00	0,00	4 500,00	0,00
1/825000-670000	Versicherungen	2222	3222	24	200,00	200,00	105,24	200,00	200,00	105,24

		MVAG		VC QU	Ergebnisvoranschlag			Finanzierungsvoranschlag		
		EH	FH		VA 2024	VA 2023	RA 2022	VA 2024	VA 2023	RA 2022
1/825000-680300	Planmäßige Abschreibung	2226			5 200,00	5 200,00	5 248,31	0,00	0,00	0,00
1/825000-711000	Gebühren f. d. Benützung v.Gemeindeeinricht. gem. FAG	2225	3225	24	4 000,00	4 000,00	3 169,82	4 000,00	4 000,00	3 169,82
1/825000-720009	Vergütungen zwischen Verwaltungszweigen	2225	3225	24	0,00	1 500,00	0,00	0,00	1 500,00	0,00
1/825000-720059	Vergütungen zwischen Verwaltungszweigen (Sturm 18.8.22)	2225	3225	24	0,00	500,00	234,00	0,00	500,00	234,00
1/825000-720109	Vergütungen zwischen Verwaltungszweigen	2225	3225	24	1 500,00	0,00	0,00	1 500,00	0,00	0,00
1/825000-728000	Entgelte für sonstige Leistungen	2225	3225	24	22 000,00	18 000,00	15 442,18	22 000,00	18 000,00	15 304,65
1/825000-729000	Sonstige Aufwendungen	2225	3225	24	200,00	200,00	0,00	200,00	200,00	0,00
<b>SU 22 / 32</b>	<b>Summe Aufwendungen / Auszahlungen operative Gebarung</b>				<b>63 500,00</b>	<b>69 300,00</b>	<b>55 915,99</b>	<b>57 800,00</b>	<b>63 700,00</b>	<b>50 530,15</b>
<b>SA 0 / SA 1</b>	<b>(0) Nettoergebnis (21 - 22) / (1) Geldfluss operative Gebarung (31 - 32)</b>				<b>-55 500,00</b>	<b>-53 200,00</b>	<b>-49 107,78</b>	<b>-49 800,00</b>	<b>-47 600,00</b>	<b>-44 189,98</b>
<b>SA01</b>	<b>Saldo (01) Haushaltsrücklagen (230 - 240)</b>				<b>0,00</b>	<b>0,00</b>	<b>0,00</b>	<b>0,00</b>	<b>0,00</b>	<b>0,00</b>
<b>SA00</b>	<b>Saldo (00) Nettoergebnis nach Haushaltsrücklagen (Saldo 0 + Saldo 01)</b>				<b>-55 500,00</b>	<b>-53 200,00</b>	<b>-49 107,78</b>			
<b>Investive Gebarung</b>										
<b>SU 33</b>	<b>Summe Einzahlungen investive Gebarung</b>							<b>0,00</b>	<b>0,00</b>	<b>0,00</b>
1/825000-020000	Maschinen und maschinelle Anlagen		3414	41	0,00	0,00	0,00	2 000,00	1 500,00	0,00
<b>SU 34</b>	<b>Summe Auszahlungen investive Gebarung</b>							<b>2 000,00</b>	<b>1 500,00</b>	<b>0,00</b>
<b>SA2</b>	<b>Saldo (2) Geldfluss aus der Investiven Gebarung (33 - 34)</b>							<b>-2 000,00</b>	<b>-1 500,00</b>	<b>0,00</b>
<b>SA3</b>	<b>Saldo (3) Nettofinanzierungssaldo (Saldo 1 + Saldo 2)</b>							<b>-51 800,00</b>	<b>-49 100,00</b>	<b>-44 189,98</b>
<b>Finanzierungstätigkeit</b>										
<b>SU 35</b>	<b>Summe Einzahlungen aus der Finanzierungstätigkeit</b>							<b>0,00</b>	<b>0,00</b>	<b>0,00</b>
<b>SU 36</b>	<b>Summe Auszahlungen aus der Finanzierungstätigkeit</b>							<b>0,00</b>	<b>0,00</b>	<b>0,00</b>
<b>SA4</b>	<b>Saldo (4) Geldfluss aus der Finanzierungstätigkeit (35 - 36)</b>							<b>0,00</b>	<b>0,00</b>	<b>0,00</b>
<b>SA5</b>	<b>Saldo (5) Geldfluss aus der voranschlagswirksamen Gebarung (Saldo 3 + Saldo 4)</b>							<b>-51 800,00</b>	<b>-49 100,00</b>	<b>-44 189,98</b>

		MVAG		VC QU	Ergebnisvoranschlag			Finanzierungsvoranschlag		
		EH	FH		VA 2024	VA 2023	RA 2022	VA 2024	VA 2023	RA 2022
<b>828</b>	<b>Sonstige Märkte</b>									
SA 0 / SA 1	(0) Nettoergebnis (21 - 22) / (1) Geldfluss operative Gebarung (31 – 32)				-9 800,00	-72 000,00	-72 205,56	900,00	-61 300,00	-57 926,84
SA00	Saldo (00) Nettoergebnis nach Haushaltsrücklagen (Saldo 0 + Saldo 01)				-9 800,00	-72 000,00	-72 000,00			
SA2	Saldo (2) Geldfluss aus der Investiven Gebarung (33 – 34)							-10 000,00	0,00	0,00
SA3	Saldo (3) Nettofinanzierungssaldo (Saldo 1 + Saldo 2)							-9 100,00	-61 300,00	-57 926,84
SA4	Saldo (4) Geldfluss aus der Finanzierungstätigkeit (35 – 36)							0,00	0,00	0,00
SA5	Saldo (5) Geldfluss aus der voranschlagswirksamen Gebarung (Saldo 3 + Saldo 4)							-9 100,00	-61 300,00	-57 926,84
<b>828000</b>	<b>Sonstige Märkte</b>									
<b>Operative Gebarung</b>										
2/828000+811100	Einnahmen aus der Vermietung und Verpachtung (Miete)	2115	3115	14	3 000,00	3 000,00	3 000,00	3 000,00	3 000,00	0,00
SU 21 / 31	Summe Erträge / Einzahlungen operative Gebarung				3 000,00	3 000,00	3 000,00	3 000,00	3 000,00	0,00
1/828000-680200	Planmäßige Abschreibung	2226			10 700,00	10 700,00	10 659,09	0,00	0,00	0,00
SU 22 / 32	Summe Aufwendungen / Auszahlungen operative Gebarung				10 700,00	10 700,00	10 659,09	0,00	0,00	0,00
SA 0 / SA 1	(0) Nettoergebnis (21 - 22) / (1) Geldfluss operative Gebarung (31 – 32)				-7 700,00	-7 700,00	-7 659,09	3 000,00	3 000,00	0,00
SA01	Saldo (01) Haushaltsrücklagen (230 - 240)				0,00	0,00	0,00	0,00	0,00	0,00
SA00	Saldo (00) Nettoergebnis nach Haushaltsrücklagen (Saldo 0 + Saldo 01)				-7 700,00	-7 700,00	-7 659,09			
<b>Investive Gebarung</b>										
SU 33	Summe Einzahlungen investive Gebarung							0,00	0,00	0,00
SU 34	Summe Auszahlungen investive Gebarung							0,00	0,00	0,00
SA2	Saldo (2) Geldfluss aus der Investiven Gebarung (33 – 34)							0,00	0,00	0,00
SA3	Saldo (3) Nettofinanzierungssaldo (Saldo 1 + Saldo 2)							3 000,00	3 000,00	0,00
<b>Finanzierungstätigkeit</b>										
SU 35	Summe Einzahlungen aus der Finanzierungstätigkeit							0,00	0,00	0,00
SU 36	Summe Auszahlungen aus der Finanzierungstätigkeit							0,00	0,00	0,00
SA4	Saldo (4) Geldfluss aus der Finanzierungstätigkeit (35 – 36)							0,00	0,00	0,00
SA5	Saldo (5) Geldfluss aus der voranschlagswirksamen Gebarung (Saldo 3 + Saldo 4)							3 000,00	3 000,00	0,00
<b>828010</b>	<b>Sonstige Märkte (Bauernmarkt)</b>									
<b>Operative Gebarung</b>										
2/828010+812000	Marktstandsgebühren	2114	3114	13	3 000,00	3 000,00	3 052,86	3 000,00	3 000,00	2 917,18
SU 21 / 31	Summe Erträge / Einzahlungen operative Gebarung				3 000,00	3 000,00	3 052,86	3 000,00	3 000,00	2 917,18
1/828010-600000	Strom	2222	3222	24	5 500,00	5 500,00	1 707,70	5 500,00	5 500,00	1 707,70
1/828010-618000	Instandhaltung von sonstigen Anlagen	2224	3224	24	500,00	500,00	172,03	500,00	500,00	172,03
1/828010-670000	Versicherungen	2222	3222	24	100,00	100,00	14,30	100,00	100,00	14,30
1/828010-720009	Vergütungen zwischen Verwaltungszweigen	2225	3225	24	0,00	1 000,00	1 694,75	0,00	1 000,00	1 694,75

		MVAG		VC QU		Ergebnisvoranschlag			Finanzierungsvoranschlag		
		EH	FH			VA 2024	VA 2023	RA 2022	VA 2024	VA 2023	RA 2022
1/828010-720109	Vergütungen zwischen Verwaltungszweigen	2225	3225	24	*	1 000,00	0,00	0,00	1 000,00	0,00	0,00
1/828010-728000	Entgelte für sonstige Leistungen	2225	3225	24		2 000,00	2 000,00	1 723,12	2 000,00	2 000,00	1 723,12
<b>SU 22 / 32</b>	<b>Summe Aufwendungen / Auszahlungen operative Gebarung</b>					<b>9 100,00</b>	<b>9 100,00</b>	<b>5 311,90</b>	<b>9 100,00</b>	<b>9 100,00</b>	<b>5 311,90</b>
<b>SA 0 / SA 1</b>	<b>(0) Nettoergebnis (21 - 22) / (1) Geldfluss operative Gebarung (31 - 32)</b>					<b>-6 100,00</b>	<b>-6 100,00</b>	<b>-2 259,04</b>	<b>-6 100,00</b>	<b>-6 100,00</b>	<b>-2 394,72</b>
<b>SA01</b>	<b>Saldo (01) Haushaltsrücklagen (230 - 240)</b>					<b>0,00</b>	<b>0,00</b>	<b>0,00</b>	<b>0,00</b>	<b>0,00</b>	<b>0,00</b>
<b>SA00</b>	<b>Saldo (00) Nettoergebnis nach Haushaltsrücklagen (Saldo 0 + Saldo 01)</b>					<b>-6 100,00</b>	<b>-6 100,00</b>	<b>-2 259,04</b>			
<b>Investive Gebarung</b>											
<b>SU 33</b>	<b>Summe Einzahlungen investive Gebarung</b>								<b>0,00</b>	<b>0,00</b>	<b>0,00</b>
1/828010-042000	Amts-, Betriebs- und Geschäftsausstattung		3415	41		0,00	0,00	0,00	10 000,00	0,00	0,00
<b>SU 34</b>	<b>Summe Auszahlungen investive Gebarung</b>								<b>10 000,00</b>	<b>0,00</b>	<b>0,00</b>
<b>SA2</b>	<b>Saldo (2) Geldfluss aus der Investiven Gebarung (33 - 34)</b>								<b>-10 000,00</b>	<b>0,00</b>	<b>0,00</b>
<b>SA3</b>	<b>Saldo (3) Nettofinanzierungssaldo (Saldo 1 + Saldo 2)</b>								<b>-16 100,00</b>	<b>-6 100,00</b>	<b>-2 394,72</b>
<b>Finanzierungstätigkeit</b>											
<b>SU 35</b>	<b>Summe Einzahlungen aus der Finanzierungstätigkeit</b>								<b>0,00</b>	<b>0,00</b>	<b>0,00</b>
<b>SU 36</b>	<b>Summe Auszahlungen aus der Finanzierungstätigkeit</b>								<b>0,00</b>	<b>0,00</b>	<b>0,00</b>
<b>SA4</b>	<b>Saldo (4) Geldfluss aus der Finanzierungstätigkeit (35 - 36)</b>								<b>0,00</b>	<b>0,00</b>	<b>0,00</b>
<b>SA5</b>	<b>Saldo (5) Geldfluss aus der voranschlagswirksamen Gebarung (Saldo 3 + Saldo 4)</b>								<b>-16 100,00</b>	<b>-6 100,00</b>	<b>-2 394,72</b>
<b>828020</b>	<b>Adventmarkt</b>										
<b>Operative Gebarung</b>											
2/828020+829000	Sonstige Einnahmen	2116	3116	18		4 000,00	4 000,00	4 700,00	4 000,00	4 000,00	2 950,00
<b>SU 21 / 31</b>	<b>Summe Erträge / Einzahlungen operative Gebarung</b>					<b>4 000,00</b>	<b>4 000,00</b>	<b>4 700,00</b>	<b>4 000,00</b>	<b>4 000,00</b>	<b>2 950,00</b>
1/828020-400000	Geringwertige Wirtschaftsgüter (GWG)	2221	3221	23		0,00	0,00	174,58	0,00	0,00	174,58
1/828020-413000	Handelswaren	2221	3221	23		0,00	3 000,00	1 279,03	0,00	3 000,00	1 188,05
1/828020-459000	Sonstige Verbrauchsgüter	2221	3221	23		0,00	15 000,00	14 046,75	0,00	15 000,00	12 536,75
1/828020-600000	Strom	2222	3222	24		0,00	3 000,00	1 644,33	0,00	3 000,00	0,00
1/828020-700000	Miet- und Pachtaufwand	2223	3223	24		0,00	0,00	790,00	0,00	0,00	790,00
1/828020-710000	Öffentliche Abgaben (Ausgaben), ohne Gebühren gem. FAG	2225	3225	24		0,00	200,00	89,30	0,00	200,00	89,30
1/828020-720009	Vergütungen zwischen Verwaltungszweigen	2225	3225	24		0,00	11 000,00	12 037,48	0,00	11 000,00	12 037,48
1/828020-728000	Entgelte für sonstige Leistungen	2225	3225	24		0,00	29 000,00	36 925,96	0,00	29 000,00	31 665,96
1/828020-729000	Sonstige Ausgaben	2225	3225	24		0,00	1 000,00	0,00	0,00	1 000,00	0,00
<b>SU 22 / 32</b>	<b>Summe Aufwendungen / Auszahlungen operative Gebarung</b>					<b>0,00</b>	<b>62 200,00</b>	<b>66 987,43</b>	<b>0,00</b>	<b>62 200,00</b>	<b>58 482,12</b>
<b>SA 0 / SA 1</b>	<b>(0) Nettoergebnis (21 - 22) / (1) Geldfluss operative Gebarung (31 - 32)</b>					<b>4 000,00</b>	<b>-58 200,00</b>	<b>-62 287,43</b>	<b>4 000,00</b>	<b>-58 200,00</b>	<b>-55 532,12</b>
<b>SA01</b>	<b>Saldo (01) Haushaltsrücklagen (230 - 240)</b>					<b>0,00</b>	<b>0,00</b>	<b>0,00</b>	<b>0,00</b>	<b>0,00</b>	<b>0,00</b>
<b>SA00</b>	<b>Saldo (00) Nettoergebnis nach Haushaltsrücklagen (Saldo 0 + Saldo 01)</b>					<b>4 000,00</b>	<b>-58 200,00</b>	<b>-62 287,43</b>			



		MVAG		VC QU	Ergebnisvoranschlag			Finanzierungsvoranschlag		
		EH	FH		VA 2024	VA 2023	RA 2022	VA 2024	VA 2023	RA 2022
<b>Investive Gebarung</b>										
SU 33	Summe Einzahlungen investive Gebarung							0,00	0,00	0,00
SU 34	Summe Auszahlungen investive Gebarung							0,00	0,00	0,00
SA2	Saldo (2) Geldfluss aus der Investiven Gebarung (33 – 34)							0,00	0,00	0,00
SA3	Saldo (3) Nettofinanzierungssaldo (Saldo 1 + Saldo 2)							4 000,00	-58 200,00	-55 532,12
<b>Finanzierungstätigkeit</b>										
SU 35	Summe Einzahlungen aus der Finanzierungstätigkeit							0,00	0,00	0,00
SU 36	Summe Auszahlungen aus der Finanzierungstätigkeit							0,00	0,00	0,00
SA4	Saldo (4) Geldfluss aus der Finanzierungstätigkeit (35 – 36)							0,00	0,00	0,00
SA5	Saldo (5) Geldfluss aus der voranschlagswirksamen Gebarung (Saldo 3 + Saldo 4)							4 000,00	-58 200,00	-55 532,12
<b>83 Betriebsähnliche Einrichtungen und Betriebe (Fortsetzung)</b>										
SA 0 / SA 1	(0) Nettoergebnis (21 - 22) / (1) Geldfluss operative Gebarung (31 – 32)				-36 000,00	-65 000,00	0,00	-36 000,00	-65 000,00	0,00
SA00	Saldo (00) Nettoergebnis nach Haushaltsrücklagen (Saldo 0 + Saldo 01)				-36 000,00	155 000,00	155 000,00			
SA2	Saldo (2) Geldfluss aus der Investiven Gebarung (33 – 34)							17 000,00	-131 400,00	0,00
SA3	Saldo (3) Nettofinanzierungssaldo (Saldo 1 + Saldo 2)							-19 000,00	-196 400,00	0,00
SA4	Saldo (4) Geldfluss aus der Finanzierungstätigkeit (35 – 36)							0,00	0,00	0,00
SA5	Saldo (5) Geldfluss aus der voranschlagswirksamen Gebarung (Saldo 3 + Saldo 4)							-19 000,00	-196 400,00	0,00
<b>839 Sonstige Betriebe und betriebsähnliche Einrichtungen</b>										
SA 0 / SA 1	(0) Nettoergebnis (21 - 22) / (1) Geldfluss operative Gebarung (31 – 32)				-36 000,00	-65 000,00	0,00	-36 000,00	-65 000,00	0,00
SA00	Saldo (00) Nettoergebnis nach Haushaltsrücklagen (Saldo 0 + Saldo 01)				-36 000,00	155 000,00	155 000,00			
SA2	Saldo (2) Geldfluss aus der Investiven Gebarung (33 – 34)							17 000,00	-131 400,00	0,00
SA3	Saldo (3) Nettofinanzierungssaldo (Saldo 1 + Saldo 2)							-19 000,00	-196 400,00	0,00
SA4	Saldo (4) Geldfluss aus der Finanzierungstätigkeit (35 – 36)							0,00	0,00	0,00
SA5	Saldo (5) Geldfluss aus der voranschlagswirksamen Gebarung (Saldo 3 + Saldo 4)							-19 000,00	-196 400,00	0,00
<b>839010 Blockheizkraftwerk und Biomassekessel</b>										
<b>Operative Gebarung</b>										
2/839010+810000	Erträge aus Leistungen - Energiebezüge	2114	3114		68 500,00	0,00	0,00	68 500,00	0,00	0,00
SU 21 / 31	Summe Erträge / Einzahlungen operative Gebarung				68 500,00	0,00	0,00	68 500,00	0,00	0,00
1/839010-451000	Brennstoffe	2221	3221	23	60 000,00	0,00	0,00	60 000,00	0,00	0,00
1/839010-459000	Sonstige Verbrauchsgüter	2221	3221	23	500,00	0,00	0,00	500,00	0,00	0,00
1/839010-614000	Instandhaltung von Gebäuden und Bauten	2224	3224	24	1 000,00	0,00	0,00	1 000,00	0,00	0,00
1/839010-619000	Instandhaltung von Sonderanlagen	2224	3224	24	10 000,00	0,00	0,00	10 000,00	0,00	0,00
1/839010-670000	Versicherungen	2222	3222	24	2 000,00	0,00	0,00	2 000,00	0,00	0,00
5/839010-720009	Vergütungen zwischen Verwaltungszweigen	2225	3225	1 24	0,00	65 000,00	0,00	0,00	65 000,00	0,00

		MVAG		VC QU		Ergebnisvoranschlag			Finanzierungsvoranschlag			
		EH	FH			VA 2024	VA 2023	RA 2022	VA 2024	VA 2023	RA 2022	
5/839010-720109	Vergütungen zwischen Verwaltungszweigen	2225	3225	1	24	*	1 000,00	0,00	0,00	1 000,00	0,00	0,00
1/839010-720109	Vergütungen zwischen Verwaltungszweigen	2225	3225			*	20 000,00	0,00	0,00	20 000,00	0,00	0,00
1/839010-728000	Entgelte für sonstige Leistungen	2225	3225	24			10 000,00	0,00	0,00	10 000,00	0,00	0,00
<b>SU 22 / 32</b>	<b>Summe Aufwendungen / Auszahlungen operative Gebarung</b>						<b>104 500,00</b>	<b>65 000,00</b>	<b>0,00</b>	<b>104 500,00</b>	<b>65 000,00</b>	<b>0,00</b>
<b>SA 0 / SA 1</b>	<b>(0) Nettoergebnis (21 - 22) / (1) Geldfluss operative Gebarung (31 - 32)</b>						<b>-36 000,00</b>	<b>-65 000,00</b>	<b>0,00</b>	<b>-36 000,00</b>	<b>-65 000,00</b>	<b>0,00</b>
6/839010+894005	Entnahmen von zweckgebundenen Haushaltsrücklagen - Sonderrücklage Energiewende	2301		1			0,00	220 000,00	0,00	0,00	0,00	0,00
<b>SA01</b>	<b>Saldo (01) Haushaltsrücklagen (230 - 240)</b>						<b>0,00</b>	<b>220 000,00</b>	<b>0,00</b>	<b>0,00</b>	<b>0,00</b>	<b>0,00</b>
<b>SA00</b>	<b>Saldo (00) Nettoergebnis nach Haushaltsrücklagen (Saldo 0 + Saldo 01)</b>						<b>-36 000,00</b>	<b>155 000,00</b>	<b>0,00</b>			
<b>Investive Gebarung</b>												
6/839010+300001	Kapitaltransfers von Bund, Bundesfonds und Bundeskammern (KPC)		3331	1	33		0,00	0,00	0,00	0,00	40 000,00	0,00
6/839010+300002	Kapitaltransfers von Bund, Bundesfonds und Bundeskammern (KIG 2023)		3331	1	33		0,00	0,00	0,00	0,00	360 000,00	0,00
6/839010+301200	Kapitaltransfers von Ländern, Landesfonds und Landeskammern - BZ außerhalb des Rahmen		3331	1	33		0,00	0,00	0,00	91 000,00	180 000,00	0,00
6/839010+304010	Kapitaltransfers von Beteiligungen - Wolfsberger Stadtwerke GmbH		3332	1	34		0,00	0,00	0,00	0,00	57 000,00	0,00
<b>SU 33</b>	<b>Summe Einzahlungen investive Gebarung</b>									<b>91 000,00</b>	<b>637 000,00</b>	<b>0,00</b>
5/839010-061000	Im Bau befindliche Gebäude und Bauten		3413	1	40		0,00	0,00	0,00	74 000,00	768 400,00	0,00
<b>SU 34</b>	<b>Summe Auszahlungen investive Gebarung</b>									<b>74 000,00</b>	<b>768 400,00</b>	<b>0,00</b>
<b>SA2</b>	<b>Saldo (2) Geldfluss aus der Investiven Gebarung (33 - 34)</b>									<b>17 000,00</b>	<b>-131 400,00</b>	<b>0,00</b>
<b>SA3</b>	<b>Saldo (3) Nettofinanzierungssaldo (Saldo 1 + Saldo 2)</b>									<b>-19 000,00</b>	<b>-196 400,00</b>	<b>0,00</b>
<b>Finanzierungstätigkeit</b>												
<b>SU 35</b>	<b>Summe Einzahlungen aus der Finanzierungstätigkeit</b>									<b>0,00</b>	<b>0,00</b>	<b>0,00</b>
<b>SU 36</b>	<b>Summe Auszahlungen aus der Finanzierungstätigkeit</b>									<b>0,00</b>	<b>0,00</b>	<b>0,00</b>
<b>SA4</b>	<b>Saldo (4) Geldfluss aus der Finanzierungstätigkeit (35 - 36)</b>									<b>0,00</b>	<b>0,00</b>	<b>0,00</b>
<b>SA5</b>	<b>Saldo (5) Geldfluss aus der voranschlagswirksamen Gebarung (Saldo 3 + Saldo 4)</b>									<b>-19 000,00</b>	<b>-196 400,00</b>	<b>0,00</b>

		MVAG		VC QU	Ergebnisvoranschlag			Finanzierungsvoranschlag		
		EH	FH		VA 2024	VA 2023	RA 2022	VA 2024	VA 2023	RA 2022
<b>84</b>	<b>Liegenschaften, Wohn- und Geschäftsgebäude</b>									
SA 0 / SA 1	(0) Nettoergebnis (21 - 22) / (1) Geldfluss operative Gebarung (31 – 32)				-28 200,00	-145 200,00	102 474,82	-7 100,00	-124 100,00	105 453,37
SA00	Saldo (00) Nettoergebnis nach Haushaltsrücklagen (Saldo 0 + Saldo 01)				-28 200,00	-68 300,00	-68 300,00			
SA2	Saldo (2) Geldfluss aus der Investiven Gebarung (33 – 34)							-11 000,00	-501 600,00	7 154,80
SA3	Saldo (3) Nettofinanzierungssaldo (Saldo 1 + Saldo 2)							-18 100,00	-625 700,00	112 608,17
SA4	Saldo (4) Geldfluss aus der Finanzierungstätigkeit (35 – 36)							-56 300,00	452 000,00	0,00
SA5	Saldo (5) Geldfluss aus der voranschlagswirksamen Gebarung (Saldo 3 + Saldo 4)							-74 400,00	-173 700,00	112 608,17
<b>840</b>	<b>Grundbesitz</b>									
SA 0 / SA 1	(0) Nettoergebnis (21 - 22) / (1) Geldfluss operative Gebarung (31 – 32)				15 700,00	15 300,00	47 058,66	14 700,00	14 300,00	30 305,92
SA00	Saldo (00) Nettoergebnis nach Haushaltsrücklagen (Saldo 0 + Saldo 01)				15 700,00	15 300,00	15 300,00			
SA2	Saldo (2) Geldfluss aus der Investiven Gebarung (33 – 34)							1 000,00	1 000,00	16 922,80
SA3	Saldo (3) Nettofinanzierungssaldo (Saldo 1 + Saldo 2)							15 700,00	15 300,00	47 228,72
SA4	Saldo (4) Geldfluss aus der Finanzierungstätigkeit (35 – 36)							0,00	0,00	0,00
SA5	Saldo (5) Geldfluss aus der voranschlagswirksamen Gebarung (Saldo 3 + Saldo 4)							15 700,00	15 300,00	47 228,72
<b>840000</b>	<b>Grundbesitz</b>									
<b>Operative Gebarung</b>										
6/840000+801000	Veräußerungen von Grundstücken und Grundstückseinrichtungen	2116		30	0,00	0,00	10 865,00	0,00	0,00	0,00
2/840000+801001	Veräußerungen von Grundstücken und Grundstückseinrichtungen (Grundablösen)	2116		30	1 000,00	1 000,00	6 903,00	0,00	0,00	0,00
2/840000+811000	Einnahmen aus Vermietung u. Verpachtung	2115	3115	14	35 000,00	35 000,00	37 226,27	35 000,00	35 000,00	37 283,51
2/840000+811400	Einnahmen aus der Vermietung und Verp. (Nutzungsrechte)	2115	3115	14	4 000,00	4 000,00	2 453,80	4 000,00	4 000,00	2 401,48
2/840000+829000	Sonstige Einnahmen	2116	3116	18	500,00	500,00	282,29	500,00	500,00	291,29
2/840000+891200	Sonstige Wertaufholungen / Bestandsvermehrungen am kurzfristigen und langfristigen Vermögen	2117			0,00	0,00	1 219 589,22	0,00	0,00	0,00
<b>SU 21 / 31</b>	<b>Summe Erträge / Einzahlungen operative Gebarung</b>				<b>40 500,00</b>	<b>40 500,00</b>	<b>1 277 319,58</b>	<b>39 500,00</b>	<b>39 500,00</b>	<b>39 976,28</b>
5/840000-400000	Geringwertige Wirtschaftsgüter (GWG)	2221	3221		100,00	0,00	0,00	100,00	0,00	0,00
1/840000-610000	Instandhaltung v.Grund u.Boden	2224	3224	24	6 000,00	6 000,00	89,34	6 000,00	6 000,00	89,34
5/840000-640000	Rechts- und Beratungsaufwand	2222	3222	24	0,00	0,00	300,00	0,00	0,00	300,00
1/840000-670000	Versicherungen	2222	3222	24	0,00	100,00	53,83	0,00	100,00	53,83
1/840000-683000	Verluste aus dem Abgang von Sachanlagen und immateriellen Vermögenswerten	2226			0,00	0,00	1 220 724,34	0,00	0,00	0,00
1/840000-700000	Miet- und Pachtaufwand	2223	3223	24	900,00	800,00	775,71	900,00	800,00	775,71

		MVAG		VC QU	Ergebnisvoranschlag			Finanzierungsvoranschlag		
		EH	FH		VA 2024	VA 2023	RA 2022	VA 2024	VA 2023	RA 2022
1/840000-710000	Öffentliche Abgaben (Ausgaben), ohne Gebühren gem. FAG	2225	3225	24	4 500,00	4 500,00	2 168,71	4 500,00	4 500,00	2 295,77
5/840000-710000	Öffentliche Abgaben, ohne Gebühren gemäß FAG	2225	3225	24	0,00	0,00	379,00	0,00	0,00	379,00
1/840000-711000	Gebühren f. d. Benützung v. Gemeindefeinricht. gem. FAG	2225	3225	24	10 200,00	10 200,00	5 021,78	10 200,00	10 200,00	5 021,78
1/840000-720009	Vergütungen zwischen Verwaltungszweigen	2225	3225	24	0,00	2 000,00	693,30	0,00	2 000,00	693,30
1/840000-720109	Vergütungen zwischen Verwaltungszweigen	2225	3225	24	2 000,00	0,00	0,00	2 000,00	0,00	0,00
1/840000-728000	Entgelte für sonstige Leistungen	2225	3225	24	1 000,00	1 500,00	54,91	1 000,00	1 500,00	61,63
1/840000-729000	Sonstige Ausgaben	2225	3225	24	100,00	100,00	0,00	100,00	100,00	0,00
<b>SU 22 / 32</b>	<b>Summe Aufwendungen / Auszahlungen operative Gebarung</b>				<b>24 800,00</b>	<b>25 200,00</b>	<b>1 230 260,92</b>	<b>24 800,00</b>	<b>25 200,00</b>	<b>9 670,36</b>
<b>SA 0 / SA 1</b>	<b>(0) Nettoergebnis (21 - 22) / (1) Geldfluss operative Gebarung (31 - 32)</b>				<b>15 700,00</b>	<b>15 300,00</b>	<b>47 058,66</b>	<b>14 700,00</b>	<b>14 300,00</b>	<b>30 305,92</b>
<b>SA01</b>	<b>Saldo (01) Haushaltsrücklagen (230 - 240)</b>				<b>0,00</b>	<b>0,00</b>	<b>0,00</b>	<b>0,00</b>	<b>0,00</b>	<b>0,00</b>
<b>SA00</b>	<b>Saldo (00) Nettoergebnis nach Haushaltsrücklagen (Saldo 0 + Saldo 01)</b>				<b>15 700,00</b>	<b>15 300,00</b>	<b>47 058,66</b>			
<b>Investive Gebarung</b>										
6/840000+801000	Veräußerungen von Grundstücken und Grundstückseinrichtungen		3312	30	0,00	0,00	0,00	0,00	0,00	10 865,00
2/840000+801001	Veräußerungen von Grundstücken und Grundstückseinrichtungen (Grundablösen)		3312	30	0,00	0,00	0,00	1 000,00	1 000,00	6 903,00
<b>SU 33</b>	<b>Summe Einzahlungen investive Gebarung</b>							<b>1 000,00</b>	<b>1 000,00</b>	<b>17 768,00</b>
5/840000-001000	Unbebaute Grundstücke		3412	40	0,00	0,00	0,00	0,00	0,00	845,20
<b>SU 34</b>	<b>Summe Auszahlungen investive Gebarung</b>							<b>0,00</b>	<b>0,00</b>	<b>845,20</b>
<b>SA2</b>	<b>Saldo (2) Geldfluss aus der Investiven Gebarung (33 - 34)</b>							<b>1 000,00</b>	<b>1 000,00</b>	<b>16 922,80</b>
<b>SA3</b>	<b>Saldo (3) Nettofinanzierungssaldo (Saldo 1 + Saldo 2)</b>							<b>15 700,00</b>	<b>15 300,00</b>	<b>47 228,72</b>
<b>Finanzierungstätigkeit</b>										
<b>SU 35</b>	<b>Summe Einzahlungen aus der Finanzierungstätigkeit</b>							<b>0,00</b>	<b>0,00</b>	<b>0,00</b>
<b>SU 36</b>	<b>Summe Auszahlungen aus der Finanzierungstätigkeit</b>							<b>0,00</b>	<b>0,00</b>	<b>0,00</b>
<b>SA4</b>	<b>Saldo (4) Geldfluss aus der Finanzierungstätigkeit (35 - 36)</b>							<b>0,00</b>	<b>0,00</b>	<b>0,00</b>
<b>SA5</b>	<b>Saldo (5) Geldfluss aus der voranschlagswirksamen Gebarung (Saldo 3 + Saldo 4)</b>							<b>15 700,00</b>	<b>15 300,00</b>	<b>47 228,72</b>

		MVAG		VC QU	Ergebnisvoranschlag			Finanzierungsvoranschlag		
		EH	FH		VA 2024	VA 2023	RA 2022	VA 2024	VA 2023	RA 2022
<b>842</b>	<b>Waldbesitz (soweit nicht bei 866)</b>									
<b>SA 0 / SA 1</b>	<b>(0) Nettoergebnis (21 - 22) / (1) Geldfluss operative Gebarung (31 - 32)</b>				<b>-24 300,00</b>	<b>-59 600,00</b>	<b>-19 123,83</b>	<b>-24 300,00</b>	<b>-59 600,00</b>	<b>-8 133,03</b>
<b>SA00</b>	<b>Saldo (00) Nettoergebnis nach Haushaltsrücklagen (Saldo 0 + Saldo 01)</b>				<b>-24 300,00</b>	<b>-59 600,00</b>	<b>-59 600,00</b>			
<b>SA2</b>	<b>Saldo (2) Geldfluss aus der Investiven Gebarung (33 - 34)</b>							<b>-12 000,00</b>	<b>0,00</b>	<b>0,00</b>
<b>SA3</b>	<b>Saldo (3) Nettofinanzierungssaldo (Saldo 1 + Saldo 2)</b>							<b>-36 300,00</b>	<b>-59 600,00</b>	<b>-8 133,03</b>
<b>SA4</b>	<b>Saldo (4) Geldfluss aus der Finanzierungstätigkeit (35 - 36)</b>							<b>0,00</b>	<b>0,00</b>	<b>0,00</b>
<b>SA5</b>	<b>Saldo (5) Geldfluss aus der voranschlagswirksamen Gebarung (Saldo 3 + Saldo 4)</b>							<b>-36 300,00</b>	<b>-59 600,00</b>	<b>-8 133,03</b>
<b>842000</b>	<b>Waldbesitz</b>									
<b>Operative Gebarung</b>										
2/842000+808000	Veräußerung von Erzeugnissen	2116	3116	16	100,00	3 100,00	0,00	100,00	3 100,00	0,00
2/842000+808010	Veräußerung von Erzeugnissen (Sturm 18.8.22)	2116	3116	16	0,00	20 400,00	0,00	0,00	20 400,00	0,00
2/842000+811000	Einnahmen aus Vermietung u. Verpachtung	2115	3115	14	600,00	600,00	533,04	600,00	600,00	533,04
2/842000+829000	Sonstige Einnahmen	2116	3116	18	0,00	0,00	840,00	0,00	0,00	840,00
<b>SU 21 / 31</b>	<b>Summe Erträge / Einzahlungen operative Gebarung</b>				<b>700,00</b>	<b>24 100,00</b>	<b>1 373,04</b>	<b>700,00</b>	<b>24 100,00</b>	<b>1 373,04</b>
1/842000-400000	Geringwertige Wirtschaftsgüter (GWG)	2221	3221		200,00	0,00	0,00	200,00	0,00	0,00
1/842000-400010	Geringwertige Wirtschaftsgüter (GWG) (Sturm 18.8.22)	2221	3221		2 000,00	0,00	0,00	2 000,00	0,00	0,00
1/842000-420000	Pflanzliche Rohstoffe	2221	3221	23	700,00	700,00	0,00	700,00	700,00	0,00
1/842000-420010	Pflanzliche Rohstoffe (Sturm 18.8.22)	2221	3221	23	8 000,00	8 000,00	0,00	8 000,00	8 000,00	0,00
1/842000-455000	Chemische und sonstige artverwandte Mittel	2221	3221	23	200,00	200,00	0,00	200,00	200,00	0,00
1/842000-610000	Instandhaltung v.Grund u.Boden	2224	3224	24	200,00	200,00	0,00	200,00	200,00	0,00
1/842000-711000	Gebühren f. d. Benützung v.Gemeindeeinricht. gem. FAG	2225	3225	24	100,00	100,00	0,00	100,00	100,00	0,00
1/842000-720009	Vergütungen zwischen Verwaltungszweigen	2225	3225	24	0,00	2 000,00	0,00	0,00	2 000,00	0,00
1/842000-720059	Vergütungen zwischen Verwaltungszweigen (Sturm 18.8.22)	2225	3225	24	0,00	20 000,00	0,00	0,00	20 000,00	0,00
1/842000-720109	Vergütungen zwischen Verwaltungszweigen	2225	3225	24	2 000,00	0,00	0,00	2 000,00	0,00	0,00
1/842000-720159	Vergütungen zwischen Verwaltungszweigen (Sturm 18.8.22)	2225	3225	24	6 000,00	0,00	0,00	6 000,00	0,00	0,00
1/842000-728000	Entgelte für sonstige Leistungen	2225	3225	24	4 000,00	10 000,00	605,09	4 000,00	10 000,00	605,09
1/842000-728030	Entgelte für sonstige Leistungen (Sturm 18.8.22)	2225	3225	24	1 000,00	34 000,00	19 891,78	1 000,00	34 000,00	8 900,98
1/842000-729000	Sonstige Ausgaben	2225	3225	24	500,00	500,00	0,00	500,00	500,00	0,00
1/842000-729009	Sonstige Ausgaben (Sturm 18.8.22)	2225	3225	24	100,00	8 000,00	0,00	100,00	8 000,00	0,00
<b>SU 22 / 32</b>	<b>Summe Aufwendungen / Auszahlungen operative Gebarung</b>				<b>25 000,00</b>	<b>83 700,00</b>	<b>20 496,87</b>	<b>25 000,00</b>	<b>83 700,00</b>	<b>9 506,07</b>

	MVAG	VC QU	Ergebnisvoranschlag			Finanzierungsvoranschlag				
			EH	FH	VA 2024	VA 2023	RA 2022	VA 2024	VA 2023	RA 2022
<b>SA 0 / SA 1</b>	<b>(0) Nettoergebnis (21 - 22) / (1) Geldfluss operative Gebarung (31 – 32)</b>				<b>-24 300,00</b>	<b>-59 600,00</b>	<b>-19 123,83</b>	<b>-24 300,00</b>	<b>-59 600,00</b>	<b>-8 133,03</b>
<b>SA01</b>	<b>Saldo (01) Haushaltsrücklagen (230 - 240)</b>				<b>0,00</b>	<b>0,00</b>	<b>0,00</b>	<b>0,00</b>	<b>0,00</b>	<b>0,00</b>
<b>SA00</b>	<b>Saldo (00) Nettoergebnis nach Haushaltsrücklagen (Saldo 0 + Saldo 01)</b>				<b>-24 300,00</b>	<b>-59 600,00</b>	<b>-19 123,83</b>			
<b>Investive Gebarung</b>										
<b>SU 33</b>	<b>Summe Einzahlungen investive Gebarung</b>							<b>0,00</b>	<b>0,00</b>	<b>0,00</b>
1/842000-006010	Sonstige Grundstückseinrichtungen (Sturm 18.8.22)	3412 2			0,00	0,00	0,00	12 000,00	0,00	0,00
<b>SU 34</b>	<b>Summe Auszahlungen investive Gebarung</b>							<b>12 000,00</b>	<b>0,00</b>	<b>0,00</b>
<b>SA2</b>	<b>Saldo (2) Geldfluss aus der Investiven Gebarung (33 – 34)</b>							<b>-12 000,00</b>	<b>0,00</b>	<b>0,00</b>
<b>SA3</b>	<b>Saldo (3) Nettofinanzierungssaldo (Saldo 1 + Saldo 2)</b>							<b>-36 300,00</b>	<b>-59 600,00</b>	<b>-8 133,03</b>
<b>Finanzierungstätigkeit</b>										
<b>SU 35</b>	<b>Summe Einzahlungen aus der Finanzierungstätigkeit</b>							<b>0,00</b>	<b>0,00</b>	<b>0,00</b>
<b>SU 36</b>	<b>Summe Auszahlungen aus der Finanzierungstätigkeit</b>							<b>0,00</b>	<b>0,00</b>	<b>0,00</b>
<b>SA4</b>	<b>Saldo (4) Geldfluss aus der Finanzierungstätigkeit (35 – 36)</b>							<b>0,00</b>	<b>0,00</b>	<b>0,00</b>
<b>SA5</b>	<b>Saldo (5) Geldfluss aus der voranschlagswirksamen Gebarung (Saldo 3 + Saldo 4)</b>							<b>-36 300,00</b>	<b>-59 600,00</b>	<b>-8 133,03</b>

		MVAG		VC QU	Ergebnisvoranschlag			Finanzierungsvoranschlag		
		EH	FH		VA 2024	VA 2023	RA 2022	VA 2024	VA 2023	RA 2022
<b>846</b>	<b>Wohn- und Geschäftsgebäude (soweit nicht bei 853)</b>									
<b>SA 0 / SA 1</b>	<b>(0) Nettoergebnis (21 - 22) / (1) Geldfluss operative Gebarung (31 - 32)</b>				<b>11 000,00</b>	<b>-72 100,00</b>	<b>27 474,45</b>	<b>32 500,00</b>	<b>-50 600,00</b>	<b>40 341,54</b>
<b>SA00</b>	<b>Saldo (00) Nettoergebnis nach Haushaltsrücklagen (Saldo 0 + Saldo 01)</b>				<b>11 000,00</b>	<b>-72 100,00</b>	<b>-72 100,00</b>			
<b>SA2</b>	<b>Saldo (2) Geldfluss aus der Investiven Gebarung (33 - 34)</b>							<b>0,00</b>	<b>-440 000,00</b>	<b>-88,00</b>
<b>SA3</b>	<b>Saldo (3) Nettofinanzierungssaldo (Saldo 1 + Saldo 2)</b>							<b>32 500,00</b>	<b>-490 600,00</b>	<b>40 253,54</b>
<b>SA4</b>	<b>Saldo (4) Geldfluss aus der Finanzierungstätigkeit (35 - 36)</b>							<b>-56 300,00</b>	<b>452 000,00</b>	<b>0,00</b>
<b>SA5</b>	<b>Saldo (5) Geldfluss aus der voranschlagswirksamen Gebarung (Saldo 3 + Saldo 4)</b>							<b>-23 800,00</b>	<b>-38 600,00</b>	<b>40 253,54</b>
<b>846000</b>	<b>Wohn-u.Geschäftsgebäude-Klagenfurter Str. 2 (Jugend am Werl)</b>									
<b>Operative Gebarung</b>										
2/846000+811100	Einnahmen aus der Vermietung und Verpachtung (Miete)	2115	3115	14	46 500,00	39 000,00	48 074,80	46 500,00	39 000,00	48 091,47
2/846000+811200	Einnahmen aus der Vermietung und Verpachtung (BK)	2115	3115	14	26 400,00	26 400,00	20 774,30	26 400,00	26 400,00	20 774,30
2/846000+813000	Erträge aus der Auflösung von Investitionszuschüssen (Kapitaltransfers)	2127			6 700,00	6 700,00	15 425,40	0,00	0,00	0,00
2/846000+829000	Sonstige Einnahmen	2116	3116	18	0,00	0,00	79,68	0,00	0,00	79,68
2/846000+829020	Sonstige Einnahmen (Sturm 18.8.22)	2116	3116	18	0,00	0,00	286,82	0,00	0,00	286,82
<b>SU 21 / 31</b>	<b>Summe Erträge / Einzahlungen operative Gebarung</b>				<b>79 600,00</b>	<b>72 100,00</b>	<b>84 641,00</b>	<b>72 900,00</b>	<b>65 400,00</b>	<b>69 232,27</b>
1/846000-400000	Geringwertige Wirtschaftsgüter des Anlagevermögens	2221	3221	23	100,00	100,00	390,00	100,00	100,00	390,00
1/846000-459000	Sonstige Verbrauchsgüter	2221	3221	23	100,00	100,00	29,79	100,00	100,00	29,79
1/846000-600030	Fernwärme	2222	3222	24	22 000,00	22 000,00	15 523,35	22 000,00	22 000,00	15 523,35
1/846000-613010	Instandhaltung von sonstigen Grundstückseinrichtungen (Sturm 18.8.22)	2224	3224	24	0,00	0,00	286,82	0,00	0,00	286,82
1/846000-614000	Instandhaltung von Gebäuden	2224	3224	24	10 100,00	10 100,00	5 233,27	10 100,00	10 100,00	5 233,27
1/846000-618000	Instandhaltung von sonstigen Anlagen	2224	3224	24	300,00	300,00	0,00	300,00	300,00	0,00
1/846000-631000	Telekommunikationsdienste	2222	3222	24	300,00	300,00	0,00	300,00	300,00	0,00
1/846000-670000	Versicherungen	2222	3222	24	1 400,00	1 400,00	1 187,14	1 400,00	1 400,00	1 187,14
1/846000-680200	Planmäßige Abschreibung	2226			900,00	900,00	939,39	0,00	0,00	0,00
1/846000-680300	Planmäßige Abschreibung	2226			26 600,00	26 600,00	26 592,43	0,00	0,00	0,00
1/846000-680500	Planmäßige Abschreibung	2226			600,00	600,00	625,00	0,00	0,00	0,00
1/846000-680700	Planmäßige Abschreibung	2226			100,00	100,00	119,00	0,00	0,00	0,00
1/846000-711000	Gebühren f. d. Benützung v.Gemeindeeinricht. gem. FAG	2225	3225	24	6 300,00	6 300,00	6 152,44	6 300,00	6 300,00	6 152,44
1/846000-720009	Vergütungen zwischen Verwaltungszweigen	2225	3225	24	0,00	0,00	87,92	0,00	0,00	87,92
<b>SU 22 / 32</b>	<b>Summe Aufwendungen / Auszahlungen operative Gebarung</b>				<b>68 800,00</b>	<b>68 800,00</b>	<b>57 166,55</b>	<b>40 600,00</b>	<b>40 600,00</b>	<b>28 890,73</b>
<b>SA 0 / SA 1</b>	<b>(0) Nettoergebnis (21 - 22) / (1) Geldfluss operative Gebarung (31 - 32)</b>				<b>10 800,00</b>	<b>3 300,00</b>	<b>27 474,45</b>	<b>32 300,00</b>	<b>24 800,00</b>	<b>40 341,54</b>
<b>SA01</b>	<b>Saldo (01) Haushaltsrücklagen (230 - 240)</b>				<b>0,00</b>	<b>0,00</b>	<b>0,00</b>	<b>0,00</b>	<b>0,00</b>	<b>0,00</b>

		MVAG		VC QU	Ergebnisvoranschlag			Finanzierungsvoranschlag		
		EH	FH		VA 2024	VA 2023	RA 2022	VA 2024	VA 2023	RA 2022
<b>SA00</b>	<b>Saldo (00) Nettoergebnis nach Haushaltsrücklagen (Saldo 0 + Saldo 01)</b>				<b>10 800,00</b>	<b>3 300,00</b>	<b>27 474,45</b>			
<b>Investive Gebarung</b>										
<b>SU 33</b>	<b>Summe Einzahlungen investive Gebarung</b>							<b>0,00</b>	<b>0,00</b>	<b>0,00</b>
<b>SU 34</b>	<b>Summe Auszahlungen investive Gebarung</b>							<b>0,00</b>	<b>0,00</b>	<b>0,00</b>
<b>SA2</b>	<b>Saldo (2) Geldfluss aus der Investiven Gebarung (33 – 34)</b>							<b>0,00</b>	<b>0,00</b>	<b>0,00</b>
<b>SA3</b>	<b>Saldo (3) Nettofinanzierungssaldo (Saldo 1 + Saldo 2)</b>							<b>32 300,00</b>	<b>24 800,00</b>	<b>40 341,54</b>
<b>Finanzierungstätigkeit</b>										
<b>SU 35</b>	<b>Summe Einzahlungen aus der Finanzierungstätigkeit</b>							<b>0,00</b>	<b>0,00</b>	<b>0,00</b>
<b>SU 36</b>	<b>Summe Auszahlungen aus der Finanzierungstätigkeit</b>							<b>0,00</b>	<b>0,00</b>	<b>0,00</b>
<b>SA4</b>	<b>Saldo (4) Geldfluss aus der Finanzierungstätigkeit (35 – 36)</b>							<b>0,00</b>	<b>0,00</b>	<b>0,00</b>
<b>SA5</b>	<b>Saldo (5) Geldfluss aus der voranschlagswirksamen Gebarung (Saldo 3 + Saldo 4)</b>							<b>32 300,00</b>	<b>24 800,00</b>	<b>40 341,54</b>
<b>846070</b>	<b>Stadthaus Hoher Platz 1</b>									
<b>Operative Gebarung</b>										
2/846070+861100	Transfers von Ländern, Landesfonds und Landeskammern	2121	3121		57 300,00	0,00	0,00	57 300,00	0,00	0,00
<b>SU 21 / 31</b>	<b>Summe Erträge / Einzahlungen operative Gebarung</b>				<b>57 300,00</b>	<b>0,00</b>	<b>0,00</b>	<b>57 300,00</b>	<b>0,00</b>	<b>0,00</b>
1/846070-400001	Geringwertige Wirtschaftsgüter (GWG) (Vst. 100 %)	2221	3221	23	500,00	0,00	0,00	500,00	0,00	0,00
1/846070-451003	Brennstoffe (Gebäude VSt. 66,2 %)	2221	3221	23	15 000,00	15 000,00	0,00	15 000,00	15 000,00	0,00
1/846070-459001	Sonstige Verbrauchsgüter (VSt. 100 %)	2221	3221	23	1 000,00	1 000,00	0,00	1 000,00	1 000,00	0,00
1/846070-459002	Sonstige Verbrauchsgüter (VSt. 0 %)	2221	3221	23	1 000,00	1 000,00	0,00	1 000,00	1 000,00	0,00
1/846070-459003	Sonstige Verbrauchsgüter (Gebäude VSt. 66,2 %)	2221	3221	23	1 000,00	1 000,00	0,00	1 000,00	1 000,00	0,00
1/846070-459004	Sonstige Verbrauchsgüter (Top 6 VSt. 55,3 %)	2221	3221	23	1 000,00	1 000,00	0,00	1 000,00	1 000,00	0,00
1/846070-600002	Strom (VSt. 0 %)	2222	3222	24	1 000,00	1 000,00	0,00	1 000,00	1 000,00	0,00
1/846070-600003	Strom (Gebäude VSt. 66,2 %)	2222	3222	24	1 000,00	1 000,00	0,00	1 000,00	1 000,00	0,00
1/846070-614001	Instandhaltung von Gebäuden und Bauten (VSt. 100 %)	2224	3224	24	5 000,00	5 000,00	0,00	5 000,00	5 000,00	0,00
1/846070-614002	Instandhaltung von Gebäuden und Bauten (VSt. 0 %)	2224	3224	24	5 000,00	5 000,00	0,00	5 000,00	5 000,00	0,00
1/846070-614003	Instandhaltung von Gebäuden und Bauten (Gebäude VSt. 66,2 %)	2224	3224	24	5 000,00	5 000,00	0,00	5 000,00	5 000,00	0,00
1/846070-614004	Instandhaltung von Gebäuden und Bauten (Top 6 VSt. 55,3 %)	2224	3224	24	5 000,00	5 000,00	0,00	5 000,00	5 000,00	0,00
5/846070-640000	Rechts- und Beratungsaufwand	2222	3222	1 24	0,00	12 000,00	0,00	0,00	12 000,00	0,00
1/846070-640003	Rechts- und Beratungsaufwand (Gebäude Vst. 66,2%)	2222	3222	24	1 000,00	5 000,00	0,00	1 000,00	5 000,00	0,00
1/846070-650000	Zinsen für Finanzschulden in Euro	2241	3241	25	1 000,00	6 700,00	0,00	1 000,00	6 700,00	0,00



		MVAG		VC QU	Ergebnisvoranschlag			Finanzierungsvoranschlag		
		EH	FH		VA 2024	VA 2023	RA 2022	VA 2024	VA 2023	RA 2022
1/846070-670000	Versicherungen	2222	3222	24	2 800,00	0,00	0,00	2 800,00	0,00	0,00
1/846070-710000	Öffentliche Abgaben, ohne Gebühren gemäß FAG	2225	3225	24	700,00	700,00	0,00	700,00	700,00	0,00
1/846070-711003	Gebühren f. d. Benützung v. Gemeindevorricht. gem. FAG (Gebäude VSt. 66,2 %)	2225	3225	24	2 000,00	2 000,00	0,00	2 000,00	2 000,00	0,00
1/846070-720019	Vergütungen zwischen Verwaltungszweigen (VSt. 100 %)	2225	3225	24	0,00	1 000,00	0,00	0,00	1 000,00	0,00
1/846070-720029	Vergütungen zwischen Verwaltungszweigen (VSt. 0 %)	2225	3225	24	0,00	1 000,00	0,00	0,00	1 000,00	0,00
1/846070-720039	Vergütungen zwischen Verwaltungszweigen (Gebäude VSt. 66,2 %)	2225	3225	24	0,00	1 000,00	0,00	0,00	1 000,00	0,00
1/846070-720049	Vergütungen zwischen Verwaltungszweigen (Top 6 VSt. 55,3 %)	2225	3225	24	0,00	1 000,00	0,00	0,00	1 000,00	0,00
1/846070-720119	Vergütungen zwischen Verwaltungszweigen (VSt. 100 %)	2225	3225	24	*	1 000,00	0,00	0,00	1 000,00	0,00
1/846070-720129	Vergütungen zwischen Verwaltungszweigen (VSt. 0 %)	2225	3225	24	*	1 000,00	0,00	0,00	1 000,00	0,00
1/846070-720139	Vergütungen zwischen Verwaltungszweigen (Gebäude VSt. 66,2 %)	2225	3225	24	*	1 000,00	0,00	0,00	1 000,00	0,00
1/846070-720149	Vergütungen zwischen Verwaltungszweigen (Top 6 VSt. 55,3 %)	2225	3225	24	*	1 000,00	0,00	0,00	1 000,00	0,00
1/846070-728002	Entgelte für sonstige Leistungen (VSt. 0 %)	2225	3225	24		100,00	0,00	0,00	100,00	0,00
1/846070-729001	Sonstige Aufwendungen (VSt. 100 %)	2225	3225	24		1 000,00	1 000,00	0,00	1 000,00	1 000,00
1/846070-729002	Sonstige Aufwendungen (VSt. 0 %)	2225	3225	24		1 000,00	1 000,00	0,00	1 000,00	1 000,00
1/846070-729003	Sonstige Aufwendungen (Gebäude VSt. 66,2 %)	2225	3225	24		1 000,00	1 000,00	0,00	1 000,00	1 000,00
1/846070-729004	Sonstige Aufwendungen (Top 6 VSt. 55,3 %)	2225	3225	24		1 000,00	1 000,00	0,00	1 000,00	1 000,00
<b>SU 22 / 32</b>	<b>Summe Aufwendungen / Auszahlungen operative Gebarung</b>				<b>57 100,00</b>	<b>75 400,00</b>	<b>0,00</b>	<b>57 100,00</b>	<b>75 400,00</b>	<b>0,00</b>
<b>SA 0 / SA 1</b>	<b>(0) Nettoergebnis (21 - 22) / (1) Geldfluss operative Gebarung (31 - 32)</b>				<b>200,00</b>	<b>-75 400,00</b>	<b>0,00</b>	<b>200,00</b>	<b>-75 400,00</b>	<b>0,00</b>
<b>SA01</b>	<b>Saldo (01) Haushaltsrücklagen (230 - 240)</b>				<b>0,00</b>	<b>0,00</b>	<b>0,00</b>	<b>0,00</b>	<b>0,00</b>	<b>0,00</b>
<b>SA00</b>	<b>Saldo (00) Nettoergebnis nach Haushaltsrücklagen (Saldo 0 + Saldo 01)</b>				<b>200,00</b>	<b>-75 400,00</b>	<b>0,00</b>			
<b>Investive Gebarung</b>										
6/846070+301200	Kapitaltransfers von Ländern, Landesfonds und Landeskammern - BZ außerhalb des Rahmen		3331	1 33	0,00	0,00	0,00	0,00	200 000,00	0,00
<b>SU 33</b>	<b>Summe Einzahlungen investive Gebarung</b>							<b>0,00</b>	<b>200 000,00</b>	<b>0,00</b>
5/846070-000000	Bebaute Grundstücke		3412	1 40	0,00	0,00	0,00	0,00	154 000,00	0,00
5/846070-010000	Gebäude und Bauten		3413	1 40	0,00	0,00	0,00	0,00	486 000,00	0,00

		MVAG		VC QU	Ergebnisvoranschlag			Finanzierungsvoranschlag		
		EH	FH		VA 2024	VA 2023	RA 2022	VA 2024	VA 2023	RA 2022
5/846070-061000	Im Bau befindliche Gebäude und Bauten	3413	1	40	0,00	0,00	0,00	0,00	0,00	88,00
<b>SU 34</b>	<b>Summe Auszahlungen investive Gebarung</b>							<b>0,00</b>	<b>640 000,00</b>	<b>88,00</b>
<b>SA2</b>	<b>Saldo (2) Geldfluss aus der Investiven Gebarung (33 – 34)</b>							<b>0,00</b>	<b>-440 000,00</b>	<b>-88,00</b>
<b>SA3</b>	<b>Saldo (3) Nettofinanzierungssaldo (Saldo 1 + Saldo 2)</b>							<b>200,00</b>	<b>-515 400,00</b>	<b>-88,00</b>
<b>Finanzierungstätigkeit</b>										
2/846070+341000	Investitionsdarlehen von Ländern, Landesfonds und Landeskammern	3511		54	0,00	0,00	0,00	0,00	452 000,00	0,00
<b>SU 35</b>	<b>Summe Einzahlungen aus der Finanzierungstätigkeit</b>							<b>0,00</b>	<b>452 000,00</b>	<b>0,00</b>
1/846070-341000	Investitionsdarlehen von Ländern, Landesfonds und Landeskammern	3611		64	0,00	0,00	0,00	56 300,00	0,00	0,00
<b>SU 36</b>	<b>Summe Auszahlungen aus der Finanzierungstätigkeit</b>							<b>56 300,00</b>	<b>0,00</b>	<b>0,00</b>
<b>SA4</b>	<b>Saldo (4) Geldfluss aus der Finanzierungstätigkeit (35 – 36)</b>							<b>-56 300,00</b>	<b>452 000,00</b>	<b>0,00</b>
<b>SA5</b>	<b>Saldo (5) Geldfluss aus der voranschlagswirksamen Gebarung (Saldo 3 + Saldo 4)</b>							<b>-56 100,00</b>	<b>-63 400,00</b>	<b>-88,00</b>

		MVAG		VC QU	Ergebnisvoranschlag			Finanzierungsvoranschlag		
		EH	FH		VA 2024	VA 2023	RA 2022	VA 2024	VA 2023	RA 2022
<b>849</b>	<b>Sonstige Liegenschaften</b>									
<b>SA 0 / SA 1</b>	<b>(0) Nettoergebnis (21 - 22) / (1) Geldfluss operative Gebarung (31 – 32)</b>				<b>-30 600,00</b>	<b>-28 800,00</b>	<b>47 065,54</b>	<b>-30 000,00</b>	<b>-28 200,00</b>	<b>42 938,94</b>
<b>SA00</b>	<b>Saldo (00) Nettoergebnis nach Haushaltsrücklagen (Saldo 0 + Saldo 01)</b>				<b>-30 600,00</b>	<b>48 100,00</b>	<b>48 100,00</b>			
<b>SA2</b>	<b>Saldo (2) Geldfluss aus der Investiven Gebarung (33 – 34)</b>							<b>0,00</b>	<b>-62 600,00</b>	<b>-9 680,00</b>
<b>SA3</b>	<b>Saldo (3) Nettofinanzierungssaldo (Saldo 1 + Saldo 2)</b>							<b>-30 000,00</b>	<b>-90 800,00</b>	<b>33 258,94</b>
<b>SA4</b>	<b>Saldo (4) Geldfluss aus der Finanzierungstätigkeit (35 – 36)</b>							<b>0,00</b>	<b>0,00</b>	<b>0,00</b>
<b>SA5</b>	<b>Saldo (5) Geldfluss aus der voranschlagswirksamen Gebarung (Saldo 3 + Saldo 4)</b>							<b>-30 000,00</b>	<b>-90 800,00</b>	<b>33 258,94</b>
<b>849001</b>	<b>Villa Rikli (Erbschaft Mag. Simak)</b>									
<b>Operative Gebarung</b>										
2/849001+813000	Erträge aus der Auflösung von Investitionszuschüssen (Kapitaltransfers)		2127		600,00	600,00	550,88	0,00	0,00	0,00
2/849001+823000	Zinsen		2131 3131	14	100,00	100,00	0,00	100,00	100,00	0,00
2/849001+829000	Sonstige Erträge		2116 3116	18	100,00	8 400,00	90 773,12	100,00	8 400,00	90 773,12
<b>SU 21 / 31</b>	<b>Summe Erträge / Einzahlungen operative Gebarung</b>				<b>800,00</b>	<b>9 100,00</b>	<b>91 324,00</b>	<b>200,00</b>	<b>8 500,00</b>	<b>90 773,12</b>
1/849001-400000	Geringwertige Wirtschaftsgüter (GWG)	2221	3221	23	1 100,00	1 000,00	0,00	1 100,00	1 000,00	0,00
1/849001-459000	Sonstige Verbrauchsgüter	2221	3221	23	1 000,00	1 000,00	0,00	1 000,00	1 000,00	0,00
1/849001-600000	Strom	2222	3222	24	5 000,00	5 000,00	2 341,98	5 000,00	5 000,00	2 341,98
1/849001-610000	Instandhaltung von Grund und Boden	2224	3224	24	0,00	0,00	89,34	0,00	0,00	89,34
1/849001-613000	Instandhaltung von sonstigen Grundstückseinrichtungen	2224	3224	24	0,00	0,00	2 160,00	0,00	0,00	2 160,00
1/849001-614000	Instandhaltung von Gebäuden und Bauten	2224	3224	24	9 000,00	15 000,00	738,74	9 000,00	15 000,00	738,74
1/849001-618000	Instandhaltung von sonstigen Anlagen	2224	3224	24	5 000,00	5 000,00	0,00	5 000,00	5 000,00	2 723,16
1/849001-640000	Rechts- und Beratungsaufwand	2222	3222	24	100,00	700,00	13 372,36	100,00	700,00	13 372,36
1/849001-659000	Geldverkehrs- und Bankspesen	2244	3244	24	100,00	100,00	0,00	100,00	100,00	0,00
1/849001-670000	Versicherungen	2222	3222	24	1 100,00	1 100,00	1 791,74	1 100,00	1 100,00	1 791,74
1/849001-680300	Planmäßige Abschreibung	2226			1 200,00	1 200,00	1 243,44	0,00	0,00	0,00
1/849001-710000	Öffentliche Abgaben, ohne Gebühren gemäß FAG	2225	3225	24	100,00	100,00	152,82	100,00	100,00	152,82
1/849001-710100	Öffentliche Abgaben, ohne Gebühren gemäß FAG	2225	3225	24	100,00	0,00	0,00	100,00	0,00	0,00
1/849001-710200	Öffentliche Abgaben - Ausgaben (KESt)	2225	3225	24	0,00	100,00	0,00	0,00	100,00	0,00
1/849001-711000	Gebühren für die Benützung von Gemeindeeinrichtungen und Anlagen gemäß FAG	2225	3225	24	600,00	600,00	964,36	600,00	600,00	964,36
1/849001-720009	Vergütungen zwischen Verwaltungszweigen	2225	3225	24	0,00	5 000,00	3 491,80	0,00	5 000,00	3 491,80
1/849001-720109	Vergütungen zwischen Verwaltungszweigen	2225	3225	24	5 000,00	0,00	0,00	5 000,00	0,00	0,00

		MVAG		VC QU	Ergebnisvoranschlag			Finanzierungsvoranschlag		
		EH	FH		VA 2024	VA 2023	RA 2022	VA 2024	VA 2023	RA 2022
1/849001-728000	Entgelte für sonstige Leistungen	2225	3225	24	2 000,00	2 000,00	17 911,88	2 000,00	2 000,00	20 007,88
<b>SU 22 / 32</b>	<b>Summe Aufwendungen / Auszahlungen operative Gebarung</b>				<b>31 400,00</b>	<b>37 900,00</b>	<b>44 258,46</b>	<b>30 200,00</b>	<b>36 700,00</b>	<b>47 834,18</b>
<b>SA 0 / SA 1</b>	<b>(0) Nettoergebnis (21 - 22) / (1) Geldfluss operative Gebarung (31 - 32)</b>				<b>-30 600,00</b>	<b>-28 800,00</b>	<b>47 065,54</b>	<b>-30 000,00</b>	<b>-28 200,00</b>	<b>42 938,94</b>
2/849001+894000	Entnahmen von zweckgebundenen Haushaltsrücklagen - Sonderrücklage Villa Rikli für Investitionen	2301		2	0,00	50 000,00	33 366,09	0,00	0,00	0,00
6/849001+894000	Entnahmen von zweckgebundenen Haushaltsrücklagen - Sonderrücklage Villa Rikli	2301		2	0,00	0,00	9 680,00	0,00	0,00	0,00
2/849001+894001	Entnahmen von zweckgebundenen Haushaltsrücklagen - Sonderrücklage Villa Rikli für operative Gebarung	2301			0,00	35 300,00	0,00	0,00	0,00	0,00
1/849001-794000	Zuweisung an zweckgebundene Haushaltsrücklagen - Sonderrücklage Villa Rikli	2401			0,00	8 400,00	90 804,19	0,00	0,00	0,00
<b>SA01</b>	<b>Saldo (01) Haushaltsrücklagen (230 - 240)</b>				<b>0,00</b>	<b>76 900,00</b>	<b>-47 758,10</b>	<b>0,00</b>	<b>0,00</b>	<b>0,00</b>
<b>SA00</b>	<b>Saldo (00) Nettoergebnis nach Haushaltsrücklagen (Saldo 0 + Saldo 01)</b>				<b>-30 600,00</b>	<b>48 100,00</b>	<b>-692,56</b>			
<b>Investive Gebarung</b>										
2/849001+307000	Kapitaltransfers von privaten Haushalten und privaten Organisationen ohne Erwerbszweck und andere		3334	2 34	0,00	0,00	0,00	0,00	653 500,00	0,00
<b>SU 33</b>	<b>Summe Einzahlungen investive Gebarung</b>							<b>0,00</b>	<b>653 500,00</b>	<b>0,00</b>
1/849001-000000	Bebaute Grundstücke		3412	2 40	0,00	0,00	0,00	0,00	104 600,00	0,00
1/849001-001000	Unbebaute Grundstücke		3412	2 40	0,00	0,00	0,00	0,00	294 800,00	0,00
1/849001-010000	Gebäude und Bauten		3413	2 40	0,00	0,00	0,00	0,00	316 700,00	9 680,00
<b>SU 34</b>	<b>Summe Auszahlungen investive Gebarung</b>							<b>0,00</b>	<b>716 100,00</b>	<b>9 680,00</b>
<b>SA2</b>	<b>Saldo (2) Geldfluss aus der Investiven Gebarung (33 - 34)</b>							<b>0,00</b>	<b>-62 600,00</b>	<b>-9 680,00</b>
<b>SA3</b>	<b>Saldo (3) Nettofinanzierungssaldo (Saldo 1 + Saldo 2)</b>							<b>-30 000,00</b>	<b>-90 800,00</b>	<b>33 258,94</b>
<b>Finanzierungstätigkeit</b>										
<b>SU 35</b>	<b>Summe Einzahlungen aus der Finanzierungstätigkeit</b>							<b>0,00</b>	<b>0,00</b>	<b>0,00</b>
<b>SU 36</b>	<b>Summe Auszahlungen aus der Finanzierungstätigkeit</b>							<b>0,00</b>	<b>0,00</b>	<b>0,00</b>
<b>SA4</b>	<b>Saldo (4) Geldfluss aus der Finanzierungstätigkeit (35 - 36)</b>							<b>0,00</b>	<b>0,00</b>	<b>0,00</b>
<b>SA5</b>	<b>Saldo (5) Geldfluss aus der voranschlagswirksamen Gebarung (Saldo 3 + Saldo 4)</b>							<b>-30 000,00</b>	<b>-90 800,00</b>	<b>33 258,94</b>

		MVAG		VC QU	Ergebnisvoranschlag			Finanzierungsvoranschlag		
		EH	FH		VA 2024	VA 2023	RA 2022	VA 2024	VA 2023	RA 2022
<b>85</b>	<b>Betriebe mit marktbestimmter Tätigkeit</b>									
SA 0 / SA 1	(0) Nettoergebnis (21 - 22) / (1) Geldfluss operative Gebarung (31 – 32)				-419 200,00	-430 800,00	72 067,46	-244 400,00	-264 700,00	324 536,28
SA00	Saldo (00) Nettoergebnis nach Haushaltsrücklagen (Saldo 0 + Saldo 01)				-419 200,00	-443 100,00	-443 100,00			
SA2	Saldo (2) Geldfluss aus der Investiven Gebarung (33 – 34)							40 400,00	-108 400,00	-1 152 377,09
SA3	Saldo (3) Nettofinanzierungssaldo (Saldo 1 + Saldo 2)							-204 000,00	-373 100,00	-827 840,81
SA4	Saldo (4) Geldfluss aus der Finanzierungstätigkeit (35 – 36)							-137 100,00	474 300,00	-54 716,32
SA5	Saldo (5) Geldfluss aus der voranschlagswirksamen Gebarung (Saldo 3 + Saldo 4)							-341 100,00	101 200,00	-882 557,13
<b>850</b>	<b>Betriebe der Wasserversorgung</b>									
SA 0 / SA 1	(0) Nettoergebnis (21 - 22) / (1) Geldfluss operative Gebarung (31 – 32)				-4 900,00	-7 700,00	-11 756,98	0,00	0,00	92 878,92
SA00	Saldo (00) Nettoergebnis nach Haushaltsrücklagen (Saldo 0 + Saldo 01)				-4 900,00	-7 700,00	-7 700,00			
SA2	Saldo (2) Geldfluss aus der Investiven Gebarung (33 – 34)							0,00	0,00	0,00
SA3	Saldo (3) Nettofinanzierungssaldo (Saldo 1 + Saldo 2)							0,00	0,00	92 878,92
SA4	Saldo (4) Geldfluss aus der Finanzierungstätigkeit (35 – 36)							0,00	0,00	0,00
SA5	Saldo (5) Geldfluss aus der voranschlagswirksamen Gebarung (Saldo 3 + Saldo 4)							0,00	0,00	92 878,92
<b>850010</b>	<b>Wasserversorgung Wolfsberg</b>									
<b>Operative Gebarung</b>										
2/850010+817500	Erträge aus der Auflösung von sonstigen Rückstellungen - Jubiläumszuwendungen	2117			7 400,00	0,00	0,00	0,00	0,00	0,00
2/850010+827000	Kostensätze f.d. Überlassung v. Bediensteten an Dritte	2116	3116	18	210 100,00	217 400,00	195 163,10	210 100,00	217 400,00	270 376,69
2/850010+850100	Interessentenbeiträge v.Grundstückseig./Anrainern/GmbH	2111	3111	10	94 900,00	106 700,00	105 410,98	94 900,00	106 700,00	116 830,81
2/850010+852000	Gebühren f.d. Benützung von Gemeindeeinricht. u. -anlagen	2113	3113	12	0,00	0,00	2 437 336,13	0,00	0,00	2 429 723,14
2/850010+852100	Gebühren für die Benützung von Gemeindeeinrichtungen und -anlagen	2113	3113	12	2 275 900,00	2 363 400,00	0,00	2 275 900,00	2 363 400,00	0,00
2/850010+852200	Bereitstellungsgebühr	2113	3113	12	228 400,00	227 000,00	0,00	228 400,00	227 000,00	0,00
2/850010+852400	Bereitstellungsgebühr	2113	3113	12	0,00	0,00	223 797,60	0,00	0,00	223 516,18
<b>SU 21 / 31</b>	<b>Summe Erträge / Einzahlungen operative Gebarung</b>				<b>2 816 700,00</b>	<b>2 914 500,00</b>	<b>2 961 707,81</b>	<b>2 809 300,00</b>	<b>2 914 500,00</b>	<b>3 040 446,82</b>
1/850010-511000	Geldbezüge der Vertragsbediensteten in handw.Verwendung	2211	3211	20	103 100,00	91 800,00	86 570,12	103 100,00	91 800,00	86 570,12
1/850010-522000	Geldbezüge der nicht ganzjährig beschäftigten Angestellten	2211	3211	20	0,00	0,00	677,41	0,00	0,00	677,41
1/850010-565000	Mehrleistungsvergütungen	2211	3211	20	5 000,00	3 000,00	4 552,09	5 000,00	3 000,00	4 552,09
1/850010-567000	Belohnungen und Geldaushilfen	2213	3213	20	500,00	200,00	1 595,00	500,00	200,00	1 595,00
1/850010-569000	Sonstige Nebengebühren	2211	3211	20	9 500,00	700,00	11 374,64	9 500,00	700,00	11 374,64
1/850010-580000	Dienstgeberbeitrag zum Ausgleichsfonds für FB	2212	3212	20	3 300,00	3 600,00	4 053,80	3 300,00	3 600,00	4 053,80

		MVAG		VC QU	Ergebnisvoranschlag			Finanzierungsvoranschlag		
		EH	FH		VA 2024	VA 2023	RA 2022	VA 2024	VA 2023	RA 2022
1/850010-581100	Betriebliche Kollektivversicherung § 72 K-GMG	2212	3212	20	1 000,00	900,00	1 024,96	1 000,00	900,00	1 024,96
1/850010-582000	Sonstige Dienstgeberbeiträge zur sozialen Sicherheit	2212	3212	20	21 700,00	19 300,00	22 377,03	21 700,00	19 300,00	22 377,03
1/850010-588000	Kommunalsteuer	2212	3212	20	3 100,00	2 800,00	3 097,84	3 100,00	2 800,00	3 097,84
1/850010-591000	Dotierung von Rückstellungen für Abfertigungen	2214			10 800,00	5 800,00	5 309,04	0,00	0,00	0,00
1/850010-592000	Dotierung von Rückstellungen für Jubiläumsszuwendungen	2214			1 500,00	1 900,00	1 199,81	0,00	0,00	0,00
1/850010-593000	Dotierung von Rückstellungen für nicht konsumierte Urlaube	2214			0,00	0,00	1 722,71	0,00	0,00	0,00
1/850010-670000	Versicherungen	2222	3222	24	32 000,00	32 000,00	31 983,51	32 000,00	32 000,00	31 983,51
1/850010-720400	Kostenbeiträge (GSZ - Pensionsbeiträge)	2225	3225	24	25 000,00	57 200,00	23 526,70	25 000,00	57 200,00	23 526,70
1/850010-724000	Reisegebühren	2225	3225	24	5 900,00	5 900,00	4 330,00	5 900,00	5 900,00	4 330,00
1/850010-728000	Entgelte für sonstige Leistungen	2225	3225	24	2 599 200,00	2 697 100,00	2 770 070,13	2 599 200,00	2 697 100,00	2 752 404,80
<b>SU 22 / 32</b>	<b>Summe Aufwendungen / Auszahlungen operative Gebarung</b>				<b>2 821 600,00</b>	<b>2 922 200,00</b>	<b>2 973 464,79</b>	<b>2 809 300,00</b>	<b>2 914 500,00</b>	<b>2 947 567,90</b>
<b>SA 0 / SA 1</b>	<b>(0) Nettoergebnis (21 - 22) / (1) Geldfluss operative Gebarung (31 - 32)</b>				<b>-4 900,00</b>	<b>-7 700,00</b>	<b>-11 756,98</b>	<b>0,00</b>	<b>0,00</b>	<b>92 878,92</b>
<b>SA01</b>	<b>Saldo (01) Haushaltsrücklagen (230 - 240)</b>				<b>0,00</b>	<b>0,00</b>	<b>0,00</b>	<b>0,00</b>	<b>0,00</b>	<b>0,00</b>
<b>SA00</b>	<b>Saldo (00) Nettoergebnis nach Haushaltsrücklagen (Saldo 0 + Saldo 01)</b>				<b>-4 900,00</b>	<b>-7 700,00</b>	<b>-11 756,98</b>			
<b>Investive Gebarung</b>										
<b>SU 33</b>	<b>Summe Einzahlungen investive Gebarung</b>							<b>0,00</b>	<b>0,00</b>	<b>0,00</b>
<b>SU 34</b>	<b>Summe Auszahlungen investive Gebarung</b>							<b>0,00</b>	<b>0,00</b>	<b>0,00</b>
<b>SA2</b>	<b>Saldo (2) Geldfluss aus der Investiven Gebarung (33 - 34)</b>							<b>0,00</b>	<b>0,00</b>	<b>0,00</b>
<b>SA3</b>	<b>Saldo (3) Nettofinanzierungssaldo (Saldo 1 + Saldo 2)</b>							<b>0,00</b>	<b>0,00</b>	<b>92 878,92</b>
<b>Finanzierungstätigkeit</b>										
<b>SU 35</b>	<b>Summe Einzahlungen aus der Finanzierungstätigkeit</b>							<b>0,00</b>	<b>0,00</b>	<b>0,00</b>
<b>SU 36</b>	<b>Summe Auszahlungen aus der Finanzierungstätigkeit</b>							<b>0,00</b>	<b>0,00</b>	<b>0,00</b>
<b>SA4</b>	<b>Saldo (4) Geldfluss aus der Finanzierungstätigkeit (35 - 36)</b>							<b>0,00</b>	<b>0,00</b>	<b>0,00</b>
<b>SA5</b>	<b>Saldo (5) Geldfluss aus der voranschlagswirksamen Gebarung (Saldo 3 + Saldo 4)</b>							<b>0,00</b>	<b>0,00</b>	<b>92 878,92</b>

		MVAG		VC QU	Ergebnisvoranschlag			Finanzierungsvoranschlag		
		EH	FH		VA 2024	VA 2023	RA 2022	VA 2024	VA 2023	RA 2022
<b>851</b>	<b>Betriebe der Abwasserbeseitigung</b>									
<b>SA 0 / SA 1</b>	<b>(0) Nettoergebnis (21 - 22) / (1) Geldfluss operative Gebarung (31 – 32)</b>				<b>-6 300,00</b>	<b>-7 100,00</b>	<b>-17 198,02</b>	<b>0,00</b>	<b>0,00</b>	<b>27 451,80</b>
<b>SA00</b>	<b>Saldo (00) Nettoergebnis nach Haushaltsrücklagen (Saldo 0 + Saldo 01)</b>				<b>-6 300,00</b>	<b>-7 100,00</b>	<b>-7 100,00</b>			
<b>SA2</b>	<b>Saldo (2) Geldfluss aus der Investiven Gebarung (33 – 34)</b>							<b>0,00</b>	<b>0,00</b>	<b>0,00</b>
<b>SA3</b>	<b>Saldo (3) Nettofinanzierungssaldo (Saldo 1 + Saldo 2)</b>							<b>0,00</b>	<b>0,00</b>	<b>27 451,80</b>
<b>SA4</b>	<b>Saldo (4) Geldfluss aus der Finanzierungstätigkeit (35 – 36)</b>							<b>0,00</b>	<b>0,00</b>	<b>0,00</b>
<b>SA5</b>	<b>Saldo (5) Geldfluss aus der voranschlagswirksamen Gebarung (Saldo 3 + Saldo 4)</b>							<b>0,00</b>	<b>0,00</b>	<b>27 451,80</b>
<b>851010</b>	<b>Abwasserbeseitigung Wolfsberg</b>									
<b>Operative Gebarung</b>										
2/851010+827000	Kostensätze f.d. Überlassung v. Bediensteten an Dritte	2116	3116	18	94 400,00	147 400,00	117 140,88	94 400,00	147 400,00	119 128,25
2/851010+850100	Interessentenbeitr. v. Grundstückseig./Anrainern/GmbH	2111	3111	10	104 200,00	101 400,00	115 797,94	104 200,00	101 400,00	133 730,40
2/851010+852000	Gebühren f.d. Benützung von Gemeindeeinricht. u. -anlagen	2113	3113	12	0,00	0,00	5 032 088,09	0,00	0,00	5 022 826,38
2/851010+852100	Gebühren für die Benützung von Gemeindeeinrichtungen und -anlagen	2113	3113	12	5 091 100,00	5 046 000,00	0,00	5 091 100,00	5 046 000,00	0,00
2/851010+864000	Lfd.Transferzlg.v.Unternehm. - Ant.Stadtw.(30109, 30110)	2123	3123	16	69 200,00	69 200,00	69 150,00	69 200,00	69 200,00	69 150,00
<b>SU 21 / 31</b>	<b>Summe Erträge / Einzahlungen operative Gebarung</b>				<b>5 358 900,00</b>	<b>5 364 000,00</b>	<b>5 334 176,91</b>	<b>5 358 900,00</b>	<b>5 364 000,00</b>	<b>5 344 835,03</b>
1/851010-511000	Geldbezüge der Vertragsbediensteten in handw.Verwendung	2211	3211	20	55 400,00	90 900,00	63 090,28	55 400,00	90 900,00	63 090,28
1/851010-563000	Sonstige Aufwandsentschädigungen	2213	3213	20	0,00	0,00	34,24	0,00	0,00	34,24
1/851010-565000	MehreLeistungsvergütungen	2211	3211	20	2 000,00	1 700,00	3 246,74	2 000,00	1 700,00	3 246,74
1/851010-567000	Belohnungen und Geldaushilfen	2213	3213	20	200,00	200,00	384,28	200,00	200,00	384,28
1/851010-569000	Sonstige Nebengebühren	2211	3211	20	5 500,00	1 500,00	5 552,00	5 500,00	1 500,00	5 552,00
1/851010-580000	Dienstgeberbeitrag zum Ausgleichsfonds für FB	2212	3212	20	2 200,00	1 800,00	2 122,27	2 200,00	1 800,00	2 122,27
1/851010-581100	Betriebliche Kollektivversicherung § 72 K-GMG	2212	3212	20	0,00	0,00	181,57	0,00	0,00	181,57
1/851010-582000	Sonstige Dienstgeberbeiträge zur sozialen Sicherheit	2212	3212	20	12 300,00	19 600,00	15 080,45	12 300,00	19 600,00	15 080,45
1/851010-588000	Kommunalsteuer	2212	3212	20	1 800,00	1 600,00	1 632,35	1 800,00	1 600,00	1 632,35
1/851010-591000	Dotierung von Rückstellungen für Abfertigungen	2214			5 000,00	6 200,00	3 308,84	0,00	0,00	0,00
1/851010-592000	Dotierung von Rückstellungen für Jubiläumszuwendungen	2214			1 300,00	900,00	388,16	0,00	0,00	0,00
1/851010-593000	Dotierung von Rückstellungen für konsumierte Urlaube	2214			0,00	0,00	4 830,27	0,00	0,00	0,00
1/851010-720400	Kostenbeiträge (GSZ - Pensionsbeiträge)	2225	3225	24	12 500,00	27 700,00	23 526,70	12 500,00	27 700,00	23 526,70
1/851010-724000	Reisegebühren	2225	3225	24	2 500,00	2 400,00	2 290,00	2 500,00	2 400,00	2 290,00

		MVAG		VC QU	Ergebnisvoranschlag			Finanzierungsvoranschlag		
		EH	FH		VA 2024	VA 2023	RA 2022	VA 2024	VA 2023	RA 2022
1/851010-728000	Entgelte für sonstige Leistungen	2225	3225	24	5 195 300,00	5 147 400,00	5 156 556,78	5 195 300,00	5 147 400,00	5 131 092,35
1/851010-754000	Lfd.Transferzahlung. an sonst.Träger d. öffentl. Rechts	2231	3231	26	69 200,00	69 200,00	69 150,00	69 200,00	69 200,00	69 150,00
<b>SU 22 / 32</b>	<b>Summe Aufwendungen / Auszahlungen operative Gebarung</b>				<b>5 365 200,00</b>	<b>5 371 100,00</b>	<b>5 351 374,93</b>	<b>5 358 900,00</b>	<b>5 364 000,00</b>	<b>5 317 383,23</b>
<b>SA 0 / SA 1</b>	<b>(0) Nettoergebnis (21 - 22) / (1) Geldfluss operative Gebarung (31 - 32)</b>				<b>-6 300,00</b>	<b>-7 100,00</b>	<b>-17 198,02</b>	<b>0,00</b>	<b>0,00</b>	<b>27 451,80</b>
<b>SA01</b>	<b>Saldo (01) Haushaltsrücklagen (230 - 240)</b>				<b>0,00</b>	<b>0,00</b>	<b>0,00</b>	<b>0,00</b>	<b>0,00</b>	<b>0,00</b>
<b>SA00</b>	<b>Saldo (00) Nettoergebnis nach Haushaltsrücklagen (Saldo 0 + Saldo 01)</b>				<b>-6 300,00</b>	<b>-7 100,00</b>	<b>-17 198,02</b>			
<b>Investive Gebarung</b>										
<b>SU 33</b>	<b>Summe Einzahlungen investive Gebarung</b>							<b>0,00</b>	<b>0,00</b>	<b>0,00</b>
<b>SU 34</b>	<b>Summe Auszahlungen investive Gebarung</b>							<b>0,00</b>	<b>0,00</b>	<b>0,00</b>
<b>SA2</b>	<b>Saldo (2) Geldfluss aus der Investiven Gebarung (33 - 34)</b>							<b>0,00</b>	<b>0,00</b>	<b>0,00</b>
<b>SA3</b>	<b>Saldo (3) Nettofinanzierungssaldo (Saldo 1 + Saldo 2)</b>							<b>0,00</b>	<b>0,00</b>	<b>27 451,80</b>
<b>Finanzierungstätigkeit</b>										
<b>SU 35</b>	<b>Summe Einzahlungen aus der Finanzierungstätigkeit</b>							<b>0,00</b>	<b>0,00</b>	<b>0,00</b>
<b>SU 36</b>	<b>Summe Auszahlungen aus der Finanzierungstätigkeit</b>							<b>0,00</b>	<b>0,00</b>	<b>0,00</b>
<b>SA4</b>	<b>Saldo (4) Geldfluss aus der Finanzierungstätigkeit (35 - 36)</b>							<b>0,00</b>	<b>0,00</b>	<b>0,00</b>
<b>SA5</b>	<b>Saldo (5) Geldfluss aus der voranschlagswirksamen Gebarung (Saldo 3 + Saldo 4)</b>							<b>0,00</b>	<b>0,00</b>	<b>27 451,80</b>



		MVAG		VC QU	Ergebnisvoranschlag			Finanzierungsvoranschlag		
		EH	FH		VA 2024	VA 2023	RA 2022	VA 2024	VA 2023	RA 2022
<b>852</b>	<b>Betriebe der Müllbeseitigung</b>									
<b>SA 0 / SA 1</b>	<b>(0) Nettoergebnis (21 - 22) / (1) Geldfluss operative Gebarung (31 – 32)</b>				<b>-36 400,00</b>	<b>-25 100,00</b>	<b>-18 816,79</b>	<b>0,00</b>	<b>0,00</b>	<b>-44 588,69</b>
<b>SA00</b>	<b>Saldo (00) Nettoergebnis nach Haushaltsrücklagen (Saldo 0 + Saldo 01)</b>				<b>-36 400,00</b>	<b>-25 100,00</b>	<b>-25 100,00</b>			
<b>SA2</b>	<b>Saldo (2) Geldfluss aus der Investiven Gebarung (33 – 34)</b>							<b>0,00</b>	<b>0,00</b>	<b>0,00</b>
<b>SA3</b>	<b>Saldo (3) Nettofinanzierungssaldo (Saldo 1 + Saldo 2)</b>							<b>0,00</b>	<b>0,00</b>	<b>-44 588,69</b>
<b>SA4</b>	<b>Saldo (4) Geldfluss aus der Finanzierungstätigkeit (35 – 36)</b>							<b>0,00</b>	<b>0,00</b>	<b>0,00</b>
<b>SA5</b>	<b>Saldo (5) Geldfluss aus der voranschlagswirksamen Gebarung (Saldo 3 + Saldo 4)</b>							<b>0,00</b>	<b>0,00</b>	<b>-44 588,69</b>
<b>852010</b>	<b>Müllbeseitigung</b>									
<b>Operative Gebarung</b>										
2/852010+817200	Erträge aus der Auflösung von sonstigen Rückstellungen - nicht konsumierte Urlaube	2117			0,00	0,00	2 454,52	0,00	0,00	0,00
2/852010+827000	Kostenersätze f.d. Überlassung v. Bediensteten an Dritte	2116	3116	18	482 900,00	570 000,00	564 697,47	482 900,00	570 000,00	527 253,82
2/852010+852000	Gebühren f.d. Benützung von Gemeindeeinricht. u. -anlagen	2113	3113	12	0,00	0,00	1 454 848,88	0,00	0,00	1 453 159,55
2/852010+852100	Gebühren f.d.Benütz. v.Gemeindeeinricht. u.-anlagen (Biomüll)	2113	3113	12	245 700,00	237 500,00	241 001,92	245 700,00	237 500,00	240 840,85
2/852010+852101	Gebühren für die Benützung von Gemeindeeinrichtungen und -anlagen	2113	3113	12	1 443 000,00	1 455 200,00	0,00	1 443 000,00	1 455 200,00	0,00
2/852010+852200	Bereitstellungsgebühr	2113	3113	12	1 400 000,00	1 390 700,00	0,00	1 400 000,00	1 390 700,00	0,00
2/852010+852400	Bereitstellungsgebühr	2113	3113	12	0,00	0,00	1 401 427,91	0,00	0,00	1 401 065,87
<b>SU 21 / 31</b>	<b>Summe Erträge / Einzahlungen operative Gebarung</b>				<b>3 571 600,00</b>	<b>3 653 400,00</b>	<b>3 664 430,70</b>	<b>3 571 600,00</b>	<b>3 653 400,00</b>	<b>3 622 320,09</b>
1/852010-500000	Geldbezüge der Beamten der Verwaltung	2211	3211	20	0,00	119 000,00	98 465,08	0,00	119 000,00	98 465,08
1/852010-511000	Geldbezüge der Vertragsbediensteten in handw.Verwendung	2211	3211	20	289 100,00	257 800,00	241 916,84	289 100,00	257 800,00	241 916,84
1/852010-522000	Geldbezüge der nicht ganzjährig beschäftigten Angestellten	2211	3211	20	0,00	0,00	2 000,00	0,00	0,00	2 000,00
1/852010-523000	Geldbezüge der nicht ganzjährig besch. Arbeiter	2211	3211	20	0,00	0,00	3 699,99	0,00	0,00	3 699,99
1/852010-563000	Sonstige Aufwandsentschädigungen	2213	3213	20	7 300,00	18 100,00	17 189,07	7 300,00	18 100,00	17 189,07
1/852010-565000	Mehrleistungsvergütungen	2211	3211	20	2 900,00	2 900,00	2 773,80	2 900,00	2 900,00	2 773,80
1/852010-566000	Zuwendungen aus Anlass von Dienstjubiläen	2212	3212	20	0,00	0,00	5 198,50	0,00	0,00	5 198,50
1/852010-567000	Belohnungen und Geldaushilfen	2213	3213	20	6 000,00	400,00	5 919,95	6 000,00	400,00	5 919,95
1/852010-569000	Sonstige Nebengebühren	2211	3211	20	12 100,00	6 100,00	15 761,72	12 100,00	6 100,00	15 761,72
1/852010-580000	Dienstgeberbeitrag zum Ausgleichsfonds für FB	2212	3212	20	8 600,00	8 700,00	8 951,06	8 600,00	8 700,00	8 951,06
1/852010-581100	Betriebliche Kollektivversicherung § 72 K-GMG	2212	3212	20	500,00	500,00	450,95	500,00	500,00	450,95

		MVAG		VC QU	Ergebnisvoranschlag			Finanzierungsvoranschlag		
		EH	FH		VA 2024	VA 2023	RA 2022	VA 2024	VA 2023	RA 2022
1/852010-582000	Sonstige Dienstgeberbeiträge zur sozialen Sicherheit	2212	3212	20	61 900,00	59 000,00	59 777,43	61 900,00	59 000,00	59 777,43
1/852010-588000	Kommunalsteuer	2212	3212	20	7 500,00	10 800,00	10 351,35	7 500,00	10 800,00	10 351,35
1/852010-591000	Dotierung von Rückstellungen für Abfertigungen	2214			29 400,00	17 700,00	10 526,32	0,00	0,00	0,00
1/852010-592000	Dotierung von Rückstellungen für Jubiläumszuwendungen	2214			7 000,00	7 400,00	3 710,09	0,00	0,00	0,00
1/852010-593000	Dotierung von Rückstellungen für nicht konsumierte Urlaube	2214			0,00	0,00	4 788,28	0,00	0,00	0,00
1/852010-593100	Dotierung von Rückstellungen für nicht konsumierte Zeitguthaben	2214			0,00	0,00	4 459,06	0,00	0,00	0,00
1/852010-720400	Kostenbeiträge (GSZ - Pensionsbeiträge)	2225	3225	24	75 000,00	74 100,00	82 343,45	75 000,00	74 100,00	82 343,45
1/852010-724000	Reisegebühren	2225	3225	24	12 000,00	12 600,00	9 898,28	12 000,00	12 600,00	9 898,28
1/852010-728000	Entgelte für sonstige Leistungen	2225	3225	24	3 088 700,00	3 083 400,00	3 095 066,27	3 088 700,00	3 083 400,00	3 102 211,31
<b>SU 22 / 32</b>	<b>Summe Aufwendungen / Auszahlungen operative Gebarung</b>				<b>3 608 000,00</b>	<b>3 678 500,00</b>	<b>3 683 247,49</b>	<b>3 571 600,00</b>	<b>3 653 400,00</b>	<b>3 666 908,78</b>
<b>SA 0 / SA 1</b>	<b>(0) Nettoergebnis (21 - 22) / (1) Geldfluss operative Gebarung (31 - 32)</b>				<b>-36 400,00</b>	<b>-25 100,00</b>	<b>-18 816,79</b>	<b>0,00</b>	<b>0,00</b>	<b>-44 588,69</b>
<b>SA01</b>	<b>Saldo (01) Haushaltsrücklagen (230 - 240)</b>				<b>0,00</b>	<b>0,00</b>	<b>0,00</b>	<b>0,00</b>	<b>0,00</b>	<b>0,00</b>
<b>SA00</b>	<b>Saldo (00) Nettoergebnis nach Haushaltsrücklagen (Saldo 0 + Saldo 01)</b>				<b>-36 400,00</b>	<b>-25 100,00</b>	<b>-18 816,79</b>			
<b>Investive Gebarung</b>										
<b>SU 33</b>	<b>Summe Einzahlungen investive Gebarung</b>							<b>0,00</b>	<b>0,00</b>	<b>0,00</b>
<b>SU 34</b>	<b>Summe Auszahlungen investive Gebarung</b>							<b>0,00</b>	<b>0,00</b>	<b>0,00</b>
<b>SA2</b>	<b>Saldo (2) Geldfluss aus der Investiven Gebarung (33 - 34)</b>							<b>0,00</b>	<b>0,00</b>	<b>0,00</b>
<b>SA3</b>	<b>Saldo (3) Nettofinanzierungssaldo (Saldo 1 + Saldo 2)</b>							<b>0,00</b>	<b>0,00</b>	<b>-44 588,69</b>
<b>Finanzierungstätigkeit</b>										
<b>SU 35</b>	<b>Summe Einzahlungen aus der Finanzierungstätigkeit</b>							<b>0,00</b>	<b>0,00</b>	<b>0,00</b>
<b>SU 36</b>	<b>Summe Auszahlungen aus der Finanzierungstätigkeit</b>							<b>0,00</b>	<b>0,00</b>	<b>0,00</b>
<b>SA4</b>	<b>Saldo (4) Geldfluss aus der Finanzierungstätigkeit (35 - 36)</b>							<b>0,00</b>	<b>0,00</b>	<b>0,00</b>
<b>SA5</b>	<b>Saldo (5) Geldfluss aus der voranschlagswirksamen Gebarung (Saldo 3 + Saldo 4)</b>							<b>0,00</b>	<b>0,00</b>	<b>-44 588,69</b>

		MVAG		VC QU	Ergebnisvoranschlag			Finanzierungsvoranschlag		
		EH	FH		VA 2024	VA 2023	RA 2022	VA 2024	VA 2023	RA 2022
<b>853</b>	<b>Betriebe für die Errichtung und Verwaltung von Wohn- und Ges</b>									
<b>SA 0 / SA 1</b>	<b>(0) Nettoergebnis (21 - 22) / (1) Geldfluss operative Gebarung (31 – 32)</b>				-371 200,00	-390 900,00	119 839,25	-244 400,00	-264 700,00	234 411,30
<b>SA00</b>	<b>Saldo (00) Nettoergebnis nach Haushaltsrücklagen (Saldo 0 + Saldo 01)</b>				-371 200,00	-403 200,00	-403 200,00			
<b>SA2</b>	<b>Saldo (2) Geldfluss aus der Investiven Gebarung (33 – 34)</b>							40 400,00	-108 400,00	-1 152 377,09
<b>SA3</b>	<b>Saldo (3) Nettofinanzierungssaldo (Saldo 1 + Saldo 2)</b>							-204 000,00	-373 100,00	-917 965,79
<b>SA4</b>	<b>Saldo (4) Geldfluss aus der Finanzierungstätigkeit (35 – 36)</b>							-137 100,00	474 300,00	-54 716,32
<b>SA5</b>	<b>Saldo (5) Geldfluss aus der voranschlagswirksamen Gebarung (Saldo 3 + Saldo 4)</b>							-341 100,00	101 200,00	-972 682,11
<b>853010</b>	<b>Wohn- und Geschäftsgebäude</b>									
<b>Operative Gebarung</b>										
2/853010+811000	Einnahmen aus Vermietung u. Verpachtung	2115	3115	14	1 600,00	1 600,00	1 721,95	1 600,00	1 600,00	1 721,95
2/853010+811100	Einnahmen aus der Vermietung und Verpachtung (Miete)	2115	3115	14	957 700,00	957 700,00	914 166,37	957 700,00	957 700,00	918 806,13
2/853010+811200	Einnahmen aus der Vermietung und Verpachtung (BK)	2115	3115	14	650 000,00	650 000,00	553 912,77	650 000,00	650 000,00	557 368,43
2/853010+811300	Einnahmen aus der Vermietung und Verp. (Garagenmiete)	2115	3115	14	67 500,00	67 500,00	65 131,75	67 500,00	67 500,00	65 357,07
2/853010+811400	Einnahmen aus der Vermietung und Verp. (Nutzungsrechte)	2115	3115	14	100,00	100,00	93,15	100,00	100,00	93,15
2/853010+811600	Rückersätze für Heizungseinbauten	2115	3115	14	3 000,00	600,00	2 181,84	3 000,00	600,00	2 223,59
2/853010+811700	Einnahmen aus der Vermietung und Verp. (Erhaltungskosten)	2115	3115	14	100,00	100,00	0,00	100,00	100,00	0,00
2/853010+813000	Erträge aus der Auflösung von Investitionszuschüssen (Kapitaltransfers)	2127			19 300,00	19 300,00	35 435,90	0,00	0,00	0,00
2/853010+817200	Erträge aus der Auflösung von sonstigen Rückstellungen - nicht konsumierte Urlaube	2117			0,00	0,00	3 268,81	0,00	0,00	0,00
2/853010+817210	Erträge aus der Auflösung von sonstigen Rückstellungen - nicht konsumierte Zeitguthaben	2117			0,00	0,00	1 075,43	0,00	0,00	0,00
2/853010+817400	Erträge aus der Auflösung von sonstigen Rückstellungen - Abfertigungen	2117			0,00	0,00	20 305,36	0,00	0,00	0,00
2/853010+817500	Erträge aus der Auflösung von sonstigen Rückstellungen - Jubiläumszuwendungen	2117			2 700,00	100,00	5 526,64	0,00	0,00	0,00
2/853010+823000	Zinsen	2131	3131	14	1 800,00	500,00	1 568,14	1 800,00	500,00	1 568,14
2/853010+828000	Rückersätze von Ausgaben	2116	3116	18	100,00	12 300,00	8 722,88	100,00	12 300,00	8 722,88
2/853010+829000	Sonstige Einnahmen	2116	3116	18	25 000,00	25 000,00	16 653,03	25 000,00	25 000,00	15 107,05
2/853010+829010	Sonstige Einnahmen (Abgaben)	2116	3116	18	100,00	100,00	0,00	100,00	100,00	0,00
2/853010+829020	Sonstige Einnahmen (Sturm 18.8.22)	2116	3116	18	0,00	0,00	9 585,75	0,00	0,00	9 585,75
2/853010+829200	Sonstige Einnahmen (Personal)	2116	3116	18	5 000,00	5 000,00	4 737,64	5 000,00	5 000,00	3 657,42

		MVAG		VC QU	Ergebnisvoranschlag			Finanzierungsvoranschlag		
		EH	FH		VA 2024	VA 2023	RA 2022	VA 2024	VA 2023	RA 2022
2/853010+861000	Lfd.Transferzahlung. von Ländern un d Landesfonds	2121	3121	15	0,00	17 400,00	0,00	0,00	17 400,00	0,00
<b>SU 21 / 31</b>	<b>Summe Erträge / Einzahlungen operative Gebarung</b>				<b>1 734 000,00</b>	<b>1 757 300,00</b>	<b>1 644 087,41</b>	<b>1 712 000,00</b>	<b>1 737 900,00</b>	<b>1 584 211,56</b>
1/853010-400000	Geringwertige Wirtschaftsgüter des Anlagevermögens	2221	3221	23	4 400,00	3 500,00	322,22	4 400,00	3 500,00	322,22
1/853010-451000	Brennstoffe	2221	3221	23	7 000,00	15 000,00	7 006,61	7 000,00	15 000,00	7 006,61
1/853010-455000	Chemische und sonstige artverwandte Mittel	2221	3221	23	100,00	100,00	0,00	100,00	100,00	0,00
1/853010-456000	Schreib-,Zeichen-u. sonst. Büromittel	2221	3221	23	100,00	100,00	0,00	100,00	100,00	0,00
1/853010-457000	Druckwerke	2221	3221	23	100,00	100,00	0,00	100,00	100,00	0,00
1/853010-459000	Sonstige Verbrauchsgüter	2221	3221	23	1 500,00	1 500,00	486,83	1 500,00	1 500,00	486,83
1/853010-500000	Geldbezüge der Beamten der Verwaltung	2211	3211	20	66 300,00	56 500,00	52 404,04	66 300,00	56 500,00	52 404,04
1/853010-510000	Geldbezüge der Vertragsbediensteten der Verwaltung	2211	3211	20	212 700,00	223 800,00	190 762,16	212 700,00	223 800,00	190 762,16
1/853010-511000	Geldbezüge der Vertragsbediensteten in handw.Verwendung	2211	3211	20	54 100,00	80 700,00	53 473,24	54 100,00	80 700,00	53 473,24
1/853010-522000	Geldbezüge der nicht ganzjährig beschäftigten Angestellten	2211	3211	20	5 600,00	0,00	387,68	5 600,00	0,00	387,68
1/853010-563000	Sonstige Aufwandsentschädigungen	2213	3213	20	300,00	300,00	280,44	300,00	300,00	280,44
1/853010-565000	Mehrleistungsvergütungen	2211	3211	20	2 900,00	4 600,00	7 999,68	2 900,00	4 600,00	7 999,68
1/853010-565100	Mehrleistungsvergütungen (Qualitative Mehrleistung)	2211	3211	20	0,00	0,00	5 233,94	0,00	0,00	5 233,94
1/853010-566000	Zuwendungen aus Anlaß von Dienstjubiläen	2212	3212	20	0,00	100,00	0,00	0,00	100,00	0,00
1/853010-567000	Belohnungen und Geldaushilfen	2213	3213	20	0,00	200,00	1 264,54	0,00	200,00	1 264,54
1/853010-569000	Sonstige Nebengebühren	2211	3211	20	7 200,00	6 700,00	8 104,83	7 200,00	6 700,00	8 104,83
1/853010-569300	Sonstige Nebengebühren	2211	3211	20	0,00	0,00	604,08	0,00	0,00	604,08
1/853010-580000	Dienstgeberbeitrag zum Ausgleichsfonds für FB	2212	3212	20	11 000,00	10 600,00	10 584,83	11 000,00	10 600,00	10 584,83
1/853010-581100	Betriebliche Kollektivversicherung § 72 K-GMG	2212	3212	20	1 000,00	1 300,00	1 280,67	1 000,00	1 300,00	1 280,67
1/853010-582000	Sonstige Dienstgeberbeiträge zur sozialen Sicherheit	2212	3212	20	59 400,00	61 400,00	55 559,13	59 400,00	61 400,00	55 559,13
1/853010-588000	Kommunalsteuer	2212	3212	20	3 500,00	4 900,00	3 991,25	3 500,00	4 900,00	3 991,25
1/853010-591000	Dotierung von Rückstellungen für Abfertigungen	2214			5 600,00	5 600,00	3 071,10	0,00	0,00	0,00
1/853010-592000	Dotierung von Rückstellungen für Jubiläumswzuwendungen	2214			10 200,00	7 000,00	10 520,35	0,00	0,00	0,00
1/853010-593000	Dotierung von Rückstellungen für nicht konsumierte Urlaube	2214			0,00	0,00	10 654,91	0,00	0,00	0,00
1/853010-593100	Dotierung von Rückstellungen für nicht konsumierte Zeitguthaben	2214			0,00	0,00	3 305,20	0,00	0,00	0,00
1/853010-600000	Strom	2222	3222	24	57 500,00	57 500,00	19 127,60	57 500,00	57 500,00	19 147,08

		MVAG		VC QU	Ergebnisvoranschlag			Finanzierungsvoranschlag		
		EH	FH		VA 2024	VA 2023	RA 2022	VA 2024	VA 2023	RA 2022
1/853010-600010	Gas	2222	3222	24	100 000,00	150 000,00	27 697,14	100 000,00	150 000,00	33 565,35
1/853010-600020	Wasser	2222	3222	24	200,00	200,00	27,60	200,00	200,00	27,60
1/853010-600030	Wärme	2222	3222	24	90 000,00	90 000,00	64 101,73	90 000,00	90 000,00	65 877,59
1/853010-610000	Instandhaltung v.Grund u.Boden	2224	3224	24	1 200,00	1 000,00	1 225,04	1 200,00	1 000,00	1 225,04
1/853010-613000	Instandhaltung von sonstigen Grundstückseinrichtungen	2224	3224	24	13 000,00	13 000,00	15 654,36	13 000,00	13 000,00	15 654,36
1/853010-613010	Instandhaltung von sonstigen Grundstückseinrichtungen (Sturm 18.8.22)	2224	3224	24	0,00	0,00	32 887,93	0,00	0,00	32 887,93
1/853010-614000	Instandhaltung von Gebäuden	2224	3224	24	534 100,00	538 100,00	216 051,09	534 100,00	538 100,00	216 328,74
1/853010-614010	Instandhaltung von Gebäuden (Sturm 18.8.22)	2224	3224	24	0,00	0,00	9 701,15	0,00	0,00	9 701,15
1/853010-618000	Instandhaltung von sonstigen Anlagen	2224	3224	24	2 500,00	2 500,00	1 435,70	2 500,00	2 500,00	1 435,70
1/853010-631000	Telekommunikationsdienste	2222	3222	24	1 200,00	1 200,00	1 253,38	1 200,00	1 200,00	1 204,32
1/853010-640000	Rechts- und Beratungsaufwand	2222	3222		2 000,00	0,00	0,00	2 000,00	0,00	0,00
1/853010-650000	Zinsen für Finanzschulden Inland	2241	3241	25	12 600,00	13 100,00	13 173,35	12 600,00	13 100,00	13 173,35
1/853010-650700	Zinsen für Finanzschulden in Euro	2241	3241	25	17 900,00	21 200,00	0,00	17 900,00	21 200,00	0,00
1/853010-659000	Geldverkehrsspesen	2244	3244	24	100,00	100,00	12 310,31	100,00	100,00	12 310,31
1/853010-670000	Versicherungen	2222	3222	24	54 000,00	50 000,00	44 716,30	54 000,00	50 000,00	44 716,30
1/853010-680200	Planmäßige Abschreibung	2226			15 100,00	15 100,00	15 119,75	0,00	0,00	0,00
1/853010-680300	Planmäßige Abschreibung	2226			117 800,00	117 800,00	138 018,88	0,00	0,00	0,00
1/853010-680600	Planmäßige Abschreibung	2226			100,00	100,00	70,44	0,00	0,00	0,00
1/853010-683000	Verluste aus dem Abgang von Sachanlagen und immateriellen Vermögenswerten	2226			0,00	0,00	564,00	0,00	0,00	0,00
1/853010-700000	Mietzinse	2223	3223	24	200,00	200,00	89,46	200,00	200,00	135,64
1/853010-710000	Öffentliche Abgaben (Ausgaben), ohne Gebühren gem. FAG	2225	3225	24	100,00	100,00	0,00	100,00	100,00	0,00
1/853010-710100	Öffentliche Abgaben, ohne Gebühren gemäß FAG	2225	3225	24	500,00	0,00	0,00	500,00	0,00	0,00
1/853010-710200	Öffentl Abgaben - Ausgaben (Kest)	2225	3225	24	0,00	100,00	392,04	0,00	100,00	392,04
1/853010-711000	Gebühren f. d. Benützung v.Gemeindeeinricht. gem. FAG	2225	3225	24	240 000,00	240 000,00	244 927,07	240 000,00	240 000,00	244 986,51
1/853010-720009	Vergütungen zwischen Verwaltungszweigen	2225	3225	24	0,00	73 000,00	26 883,52	0,00	73 000,00	26 883,52
1/853010-720109	Vergütungen zwischen Verwaltungszweigen	2225	3225	24	* 73 000,00	0,00	0,00	73 000,00	0,00	0,00
1/853010-720400	Kostenbeiträge (GSZ - Pensionsbeiträge)	2225	3225	24	112 300,00	98 600,00	70 499,66	112 300,00	98 600,00	70 499,66
1/853010-721000	Bezüge der gewählten Organe	2225	3225	22	16 700,00	8 100,00	8 143,24	16 700,00	8 100,00	8 143,24
1/853010-721100	Bezüge der gewählten Organe	2225	3225	22	42 300,00	20 600,00	20 628,96	42 300,00	20 600,00	20 628,96
1/853010-724000	Reisegebühren	2225	3225	24	5 100,00	6 200,00	3 119,11	5 100,00	6 200,00	3 119,11
1/853010-728000	Entgelte für sonstige Leistungen	2225	3225	24	93 000,00	95 000,00	71 457,70	93 000,00	95 000,00	70 336,67

		MVAG		VC QU	Ergebnisvoranschlag			Finanzierungsvoranschlag		
		EH	FH		VA 2024	VA 2023	RA 2022	VA 2024	VA 2023	RA 2022
1/853010-728500	Honorare Versicherungen	2225	3225	24	4 200,00	3 800,00	3 076,50	4 200,00	3 800,00	3 076,50
1/853010-729000	Sonstige Ausgaben	2225	3225	24	5 000,00	10 000,00	0,00	5 000,00	10 000,00	0,00
1/853010-729500	Sonstige Ausgaben (Verwaltungskostenbeiträge)	2225	3225	24	37 400,00	32 900,00	33 000,00	37 400,00	32 900,00	33 000,00
1/853010-753000	Transfers an Sozialversicherungsträger	2231	3231	26	1 600,00	3 200,00	1 597,42	1 600,00	3 200,00	1 597,42
1/853010-764000	Entschädigungen	2234	3234	27	1 500,00	1 500,00	0,00	1 500,00	1 500,00	0,00
<b>SU 22 / 32</b>	<b>Summe Aufwendungen / Auszahlungen operative Gebarung</b>				<b>2 105 200,00</b>	<b>2 148 200,00</b>	<b>1 524 248,16</b>	<b>1 956 400,00</b>	<b>2 002 600,00</b>	<b>1 349 800,26</b>
<b>SA 0 / SA 1</b>	<b>(0) Nettoergebnis (21 - 22) / (1) Geldfluss operative Gebarung (31 - 32)</b>				<b>-371 200,00</b>	<b>-390 900,00</b>	<b>119 839,25</b>	<b>-244 400,00</b>	<b>-264 700,00</b>	<b>234 411,30</b>
2/853010+894002	Entnahmen von zweckgebundenen Haushaltsrücklagen - Sonderrücklage Hausbesitz	2301			0,00	0,00	12 702,35	0,00	0,00	0,00
6/853010+894002	Entnahmen von zweckgebundenen Haushaltsrücklagen - Sonderrücklage Hausbesitz	2301		1	0,00	0,00	418 500,00	0,00	0,00	0,00
1/853010-794002	Zuweisung an zweckgebundene Haushaltsrücklagen - Sonderrücklage Hausbesitz	2401			0,00	12 300,00	10 141,02	0,00	0,00	0,00
<b>SA01</b>	<b>Saldo (01) Haushaltsrücklagen (230 - 240)</b>				<b>0,00</b>	<b>-12 300,00</b>	<b>421 061,33</b>	<b>0,00</b>	<b>0,00</b>	<b>0,00</b>
<b>SA00</b>	<b>Saldo (00) Nettoergebnis nach Haushaltsrücklagen (Saldo 0 + Saldo 01)</b>				<b>-371 200,00</b>	<b>-403 200,00</b>	<b>540 900,58</b>			
<b>Investive Gebarung</b>										
2/853010+288000	Innere Anleihen/Darlehen (Forderung)		3321		0,00	0,00	0,00	100 000,00	0,00	0,00
6/853010+300001	Kapitaltransfers von Bund, Bundesfonds und Bundeskammern (KPC)		3331	1 33	0,00	0,00	0,00	0,00	122 500,00	0,00
2/853010+300001	Kapitaltransfers von Bund, Bundesfonds und Bundeskammern (KPC)		3331	2 33	0,00	0,00	0,00	28 500,00	0,00	0,00
6/853010+301000	Kapitaltransfers von Ländern, Landesfonds und Landeskammern		3331	1 33	0,00	0,00	0,00	42 200,00	42 300,00	0,00
2/853010+301005	Kapitaltransfers von Ländern, Landesfonds und Landeskammern		3331	2 33	0,00	0,00	0,00	9 700,00	22 600,00	23 809,68
<b>SU 33</b>	<b>Summe Einzahlungen investive Gebarung</b>							<b>180 400,00</b>	<b>187 400,00</b>	<b>23 809,68</b>
1/853010-010000	Gebäude		3413	2 40	0,00	0,00	0,00	0,00	96 000,00	185 277,40
1/853010-042000	Amts-, Betriebs- und Geschäftsausstattung		3415	2 41	0,00	0,00	0,00	0,00	400,00	0,00
5/853010-061000	Im Bau befindliche Gebäude und Bauten		3413	1 40	0,00	0,00	0,00	0,00	179 000,00	940 623,80
1/853010-061000	Im Bau befindliche Gebäude und Bauten		3413	2 40	0,00	0,00	0,00	140 000,00	0,00	37 288,46
1/853010-062000	Im Bau befindliche technische Anlagen/Fahrzeuge/Maschinen		3414	2 41	0,00	0,00	0,00	0,00	400,00	12 997,11
<b>SU 34</b>	<b>Summe Auszahlungen investive Gebarung</b>							<b>140 000,00</b>	<b>275 800,00</b>	<b>1 176 186,77</b>
<b>SA2</b>	<b>Saldo (2) Geldfluss aus der Investiven Gebarung (33 - 34)</b>							<b>40 400,00</b>	<b>-88 400,00</b>	<b>-1 152 377,09</b>
<b>SA3</b>	<b>Saldo (3) Nettofinanzierungssaldo (Saldo 1 + Saldo 2)</b>							<b>-204 000,00</b>	<b>-353 100,00</b>	<b>-917 965,79</b>
<b>Finanzierungstätigkeit</b>										

		MVAG		VC QU	Ergebnisvoranschlag			Finanzierungsvoranschlag		
		EH	FH		VA 2024	VA 2023	RA 2022	VA 2024	VA 2023	RA 2022
2/853010+341000	Investitionsdarlehen von Ländern, Landesfonds und Landeskammern		3511	54	0,00	0,00	0,00	0,00	0,00	9 694,51
2/853010+346101	Investitionsdarlehen von Finanzunternehmen		3514	1 55	0,00	0,00	0,00	0,00	386 000,00	0,00
2/853010+346102	Investitionsdarlehen von Finanzunternehmen		3514	1 55	0,00	0,00	0,00	0,00	233 000,00	0,00
<b>SU 35</b>	<b>Summe Einzahlungen aus der Finanzierungstätigkeit</b>							<b>0,00</b>	<b>619 000,00</b>	<b>9 694,51</b>
1/853010-341000	Investitionsdarlehen von Ländern und Landesfonds		3611	64	0,00	0,00	0,00	83 100,00	91 900,00	64 410,83
1/853010-346100	Investitionsdarlehen von Finanzunternehmen		3614	65	0,00	0,00	0,00	54 000,00	52 800,00	0,00
<b>SU 36</b>	<b>Summe Auszahlungen aus der Finanzierungstätigkeit</b>							<b>137 100,00</b>	<b>144 700,00</b>	<b>64 410,83</b>
<b>SA4</b>	<b>Saldo (4) Geldfluss aus der Finanzierungstätigkeit (35 – 36)</b>							<b>-137 100,00</b>	<b>474 300,00</b>	<b>-54 716,32</b>
<b>SA5</b>	<b>Saldo (5) Geldfluss aus der voranschlagswirksamen Gebarung (Saldo 3 + Saldo 4)</b>							<b>-341 100,00</b>	<b>121 200,00</b>	<b>-972 682,11</b>
<b>853020</b>	<b>Wohn- und Geschäftsgebäude - Sanierungsoffensive Dr.-Arthur</b>									
<b>Operative Gebarung</b>										
<b>SU 21 / 31</b>	<b>Summe Erträge / Einzahlungen operative Gebarung</b>				<b>0,00</b>	<b>0,00</b>	<b>0,00</b>	<b>0,00</b>	<b>0,00</b>	<b>0,00</b>
<b>SU 22 / 32</b>	<b>Summe Aufwendungen / Auszahlungen operative Gebarung</b>				<b>0,00</b>	<b>0,00</b>	<b>0,00</b>	<b>0,00</b>	<b>0,00</b>	<b>0,00</b>
<b>SA 0 / SA 1</b>	<b>(0) Nettoergebnis (21 - 22) / (1) Geldfluss operative Gebarung (31 – 32)</b>				<b>0,00</b>	<b>0,00</b>	<b>0,00</b>	<b>0,00</b>	<b>0,00</b>	<b>0,00</b>
<b>SA01</b>	<b>Saldo (01) Haushaltsrücklagen (230 - 240)</b>				<b>0,00</b>	<b>0,00</b>	<b>0,00</b>	<b>0,00</b>	<b>0,00</b>	<b>0,00</b>
<b>SA00</b>	<b>Saldo (00) Nettoergebnis nach Haushaltsrücklagen (Saldo 0 + Saldo 01)</b>				<b>0,00</b>	<b>0,00</b>	<b>0,00</b>	<b>0,00</b>	<b>0,00</b>	<b>0,00</b>
<b>Investive Gebarung</b>										
<b>SU 33</b>	<b>Summe Einzahlungen investive Gebarung</b>							<b>0,00</b>	<b>0,00</b>	<b>0,00</b>
5/853020-061000	Im Bau befindliche Gebäude und Bauten		3413	1 40	0,00	0,00	0,00	0,00	20 000,00	0,00
<b>SU 34</b>	<b>Summe Auszahlungen investive Gebarung</b>							<b>0,00</b>	<b>20 000,00</b>	<b>0,00</b>
<b>SA2</b>	<b>Saldo (2) Geldfluss aus der Investiven Gebarung (33 – 34)</b>							<b>0,00</b>	<b>-20 000,00</b>	<b>0,00</b>
<b>SA3</b>	<b>Saldo (3) Nettofinanzierungssaldo (Saldo 1 + Saldo 2)</b>							<b>0,00</b>	<b>-20 000,00</b>	<b>0,00</b>
<b>Finanzierungstätigkeit</b>										
<b>SU 35</b>	<b>Summe Einzahlungen aus der Finanzierungstätigkeit</b>							<b>0,00</b>	<b>0,00</b>	<b>0,00</b>
<b>SU 36</b>	<b>Summe Auszahlungen aus der Finanzierungstätigkeit</b>							<b>0,00</b>	<b>0,00</b>	<b>0,00</b>
<b>SA4</b>	<b>Saldo (4) Geldfluss aus der Finanzierungstätigkeit (35 – 36)</b>							<b>0,00</b>	<b>0,00</b>	<b>0,00</b>
<b>SA5</b>	<b>Saldo (5) Geldfluss aus der voranschlagswirksamen Gebarung (Saldo 3 + Saldo 4)</b>							<b>0,00</b>	<b>-20 000,00</b>	<b>0,00</b>

		MVAG		VC QU	Ergebnisvoranschlag			Finanzierungsvoranschlag		
		EH	FH		VA 2024	VA 2023	RA 2022	VA 2024	VA 2023	RA 2022
<b>858</b>	<b>Zusammengefasste Betriebe mit marktbestimmter Tätigkeit</b>									
<b>SA 0 / SA 1</b>	<b>(0) Nettoergebnis (21 - 22) / (1) Geldfluss operative Gebarung (31 - 32)</b>				<b>-400,00</b>	<b>0,00</b>	<b>0,00</b>	<b>0,00</b>	<b>0,00</b>	<b>14 382,95</b>
<b>SA00</b>	<b>Saldo (00) Nettoergebnis nach Haushaltsrücklagen (Saldo 0 + Saldo 01)</b>				<b>-400,00</b>	<b>0,00</b>	<b>0,00</b>			
<b>SA2</b>	<b>Saldo (2) Geldfluss aus der Investiven Gebarung (33 - 34)</b>							<b>0,00</b>	<b>0,00</b>	<b>0,00</b>
<b>SA3</b>	<b>Saldo (3) Nettofinanzierungssaldo (Saldo 1 + Saldo 2)</b>							<b>0,00</b>	<b>0,00</b>	<b>14 382,95</b>
<b>SA4</b>	<b>Saldo (4) Geldfluss aus der Finanzierungstätigkeit (35 - 36)</b>							<b>0,00</b>	<b>0,00</b>	<b>0,00</b>
<b>SA5</b>	<b>Saldo (5) Geldfluss aus der voranschlagswirksamen Gebarung (Saldo 3 + Saldo 4)</b>							<b>0,00</b>	<b>0,00</b>	<b>14 382,95</b>
<b>858000</b>	<b>Stadtwerke Wolfsberg</b>									
	<b>Operative Gebarung</b>									
2/858000+816800	Kostensätze für A1-Telekom	2114	3114	13	3 300,00	3 300,00	2 723,33	3 300,00	3 300,00	2 490,92
2/858000+827000	Kostensätze f.d. Überlassung v. Bediensteten an Dritte	2116	3116	18	36 100,00	11 500,00	48 043,51	36 100,00	11 500,00	35 898,45
<b>SU 21 / 31</b>	<b>Summe Erträge / Einzahlungen operative Gebarung</b>				<b>39 400,00</b>	<b>14 800,00</b>	<b>50 766,84</b>	<b>39 400,00</b>	<b>14 800,00</b>	<b>38 389,37</b>
1/858000-510000	Geldbezüge der Vertragsbediensteten der Verwaltung	2211	3211	20	10 500,00	8 700,00	0,00	10 500,00	8 700,00	0,00
1/858000-522000	Geldbezüge der nicht ganzjährig besch. Angestellten	2211	3211	20	2 400,00	0,00	2 133,33	2 400,00	0,00	2 133,33
1/858000-580000	Dienstgeberbeitrag zum Ausgleichsfonds für FB	2212	3212	20	400,00	200,00	3,90	400,00	200,00	3,90
1/858000-582000	Sonstige Dienstgeberbeiträge zur sozialen Sicherheit	2212	3212	20	2 300,00	1 100,00	19,92	2 300,00	1 100,00	19,92
1/858000-582100	Abfertigungsversicherung	2212	3212	20	0,00	0,00	18 473,10	0,00	0,00	18 473,10
1/858000-588000	Kommunalsteuer	2212	3212	20	0,00	0,00	3,00	0,00	0,00	3,00
1/858000-592000	Dotierung von Rückstellungen für Jubiläumswendungen	2214			400,00	0,00	0,00	0,00	0,00	0,00
1/858000-631100	Telekommunikationsdienste für Wbg.Stadtwerke GmbH	2222	3222	24	3 300,00	3 300,00	2 723,33	3 300,00	3 300,00	2 723,33
1/858000-670000	Versicherungen	2222	3222	24	18 000,00	0,00	27 410,26	18 000,00	0,00	649,84
1/858000-720400	Kostenbeiträge (GSZ - Pensionsbeiträge)	2225	3225	24	2 500,00	1 500,00	0,00	2 500,00	1 500,00	0,00
<b>SU 22 / 32</b>	<b>Summe Aufwendungen / Auszahlungen operative Gebarung</b>				<b>39 800,00</b>	<b>14 800,00</b>	<b>50 766,84</b>	<b>39 400,00</b>	<b>14 800,00</b>	<b>24 006,42</b>
<b>SA 0 / SA 1</b>	<b>(0) Nettoergebnis (21 - 22) / (1) Geldfluss operative Gebarung (31 - 32)</b>				<b>-400,00</b>	<b>0,00</b>	<b>0,00</b>	<b>0,00</b>	<b>0,00</b>	<b>14 382,95</b>
<b>SA01</b>	<b>Saldo (01) Haushaltsrücklagen (230 - 240)</b>				<b>0,00</b>	<b>0,00</b>	<b>0,00</b>	<b>0,00</b>	<b>0,00</b>	<b>0,00</b>
<b>SA00</b>	<b>Saldo (00) Nettoergebnis nach Haushaltsrücklagen (Saldo 0 + Saldo 01)</b>				<b>-400,00</b>	<b>0,00</b>	<b>0,00</b>	<b>0,00</b>	<b>0,00</b>	<b>0,00</b>
	<b>Investive Gebarung</b>									
<b>SU 33</b>	<b>Summe Einzahlungen investive Gebarung</b>							<b>0,00</b>	<b>0,00</b>	<b>0,00</b>
<b>SU 34</b>	<b>Summe Auszahlungen investive Gebarung</b>							<b>0,00</b>	<b>0,00</b>	<b>0,00</b>
<b>SA2</b>	<b>Saldo (2) Geldfluss aus der Investiven Gebarung (33 - 34)</b>							<b>0,00</b>	<b>0,00</b>	<b>0,00</b>
<b>SA3</b>	<b>Saldo (3) Nettofinanzierungssaldo (Saldo 1 + Saldo 2)</b>							<b>0,00</b>	<b>0,00</b>	<b>14 382,95</b>
	<b>Finanzierungstätigkeit</b>									



	MVAG	VC QU	Ergebnisvoranschlag			Finanzierungsvoranschlag					
			EH	FH	VA 2024	VA 2023	RA 2022	VA 2024	VA 2023	RA 2022	
SU 35							0,00	0,00	0,00		
SU 36							0,00	0,00	0,00		
SA4							0,00	0,00	0,00		
SA5							0,00	0,00	14 382,95		
<b>89</b>	<b>Wirtschaftliche Unternehmungen (Fortsetzung)</b>										
SA 0 / SA 1					-5 400,00	-17 600,00	-3 761,40	-5 100,00	-17 300,00	-6 438,00	
SA00					-5 400,00	-17 600,00	-17 600,00				
SA2								0,00	0,00	0,00	
SA3								-5 100,00	-17 300,00	-6 438,00	
SA4								0,00	0,00	0,00	
SA5								-5 100,00	-17 300,00	-6 438,00	
<b>894</b>	<b>Stadhallen, Kongresshäuser</b>										
SA 0 / SA 1					-5 400,00	-17 600,00	-3 761,40	-5 100,00	-17 300,00	-6 438,00	
SA00					-5 400,00	-17 600,00	-17 600,00				
SA2								0,00	0,00	0,00	
SA3								-5 100,00	-17 300,00	-6 438,00	
SA4								0,00	0,00	0,00	
SA5								-5 100,00	-17 300,00	-6 438,00	
<b>894000</b>	<b>Veranstaltungszentrum</b>										
<b>Operative Gebarung</b>											
2/894000+811100			2115	3115	14	3 000,00	3 000,00	3 000,00	3 000,00	3 000,00	0,00
SU 21 / 31						<b>3 000,00</b>	<b>3 000,00</b>	<b>3 000,00</b>	<b>3 000,00</b>	<b>3 000,00</b>	<b>0,00</b>
1/894000-614000			2224	3224	24	100,00	13 100,00	0,00	100,00	13 100,00	0,00
1/894000-680700			2226			300,00	300,00	323,40	0,00	0,00	0,00
1/894000-700000			2223	3223	24	8 000,00	7 200,00	6 438,00	8 000,00	7 200,00	6 438,00
SU 22 / 32						<b>8 400,00</b>	<b>20 600,00</b>	<b>6 761,40</b>	<b>8 100,00</b>	<b>20 300,00</b>	<b>6 438,00</b>
SA 0 / SA 1						-5 400,00	-17 600,00	-3 761,40	-5 100,00	-17 300,00	-6 438,00
SA01						0,00	0,00	0,00	0,00	0,00	0,00
SA00						-5 400,00	-17 600,00	-3 761,40			
<b>Investive Gebarung</b>											
SU 33								0,00	0,00	0,00	0,00
SU 34								0,00	0,00	0,00	0,00
SA2								0,00	0,00	0,00	0,00
SA3								-5 100,00	-17 300,00	-6 438,00	
<b>Finanzierungstätigkeit</b>											

	MVAG	VC QU	Ergebnisvoranschlag			Finanzierungsvoranschlag				
			EH	FH	VA 2024	VA 2023	RA 2022	VA 2024	VA 2023	RA 2022
SU 35		Summe Einzahlungen aus der Finanzierungstätigkeit						0,00	0,00	0,00
SU 36		Summe Auszahlungen aus der Finanzierungstätigkeit						0,00	0,00	0,00
SA4		Saldo (4) Geldfluss aus der Finanzierungstätigkeit (35 – 36)						0,00	0,00	0,00
SA5		Saldo (5) Geldfluss aus der voranschlagswirksamen Gebarung (Saldo 3 + Saldo 4)						-5 100,00	-17 300,00	-6 438,00

ENTWURF

	MVAG	VC QU	Ergebnisvoranschlag			Finanzierungsvoranschlag				
			EH	FH	VA 2024	VA 2023	RA 2022	VA 2024	VA 2023	RA 2022
<b>9 Finanzwirtschaft</b>										
SA 0 / SA 1	(0) Nettoergebnis (21 - 22) / (1) Geldfluss operative Gebarung (31 - 32)			46 638 100,00	45 356 500,00	44 648 128,86	46 696 300,00	45 430 100,00	44 653 518,87	
SA00	Saldo (00) Nettoergebnis nach Haushaltsrücklagen (Saldo 0 + Saldo 01)			46 638 100,00	45 350 600,00	45 350 600,00				
SA2	Saldo (2) Geldfluss aus der Investiven Gebarung (33 - 34)						35 700,00	39 200,00	117 443,16	
SA3	Saldo (3) Nettofinanzierungssaldo (Saldo 1 + Saldo 2)						46 732 000,00	45 469 300,00	44 770 962,03	
SA4	Saldo (4) Geldfluss aus der Finanzierungstätigkeit (35 - 36)						-100 000,00	0,00	0,00	
SA5	Saldo (5) Geldfluss aus der voranschlagswirksamen Gebarung (Saldo 3 + Saldo 4)						46 632 000,00	45 469 300,00	44 770 962,03	
<b>90</b>	<b>Gesonderte Verwaltung</b>									
SA 0 / SA 1	(0) Nettoergebnis (21 - 22) / (1) Geldfluss operative Gebarung (31 - 32)			-1 278 900,00	-1 335 800,00	-1 312 847,44	-1 265 000,00	-1 306 500,00	-1 336 326,56	
SA00	Saldo (00) Nettoergebnis nach Haushaltsrücklagen (Saldo 0 + Saldo 01)			-1 278 900,00	-1 335 800,00	-1 335 800,00				
SA2	Saldo (2) Geldfluss aus der Investiven Gebarung (33 - 34)						-5 000,00	-11 000,00	-2 162,88	
SA3	Saldo (3) Nettofinanzierungssaldo (Saldo 1 + Saldo 2)						-1 270 000,00	-1 317 500,00	-1 338 489,44	
SA4	Saldo (4) Geldfluss aus der Finanzierungstätigkeit (35 - 36)						0,00	0,00	0,00	
SA5	Saldo (5) Geldfluss aus der voranschlagswirksamen Gebarung (Saldo 3 + Saldo 4)						-1 270 000,00	-1 317 500,00	-1 338 489,44	
<b>900</b>	<b>Gesonderte Verwaltung</b>									
SA 0 / SA 1	(0) Nettoergebnis (21 - 22) / (1) Geldfluss operative Gebarung (31 - 32)			-1 278 900,00	-1 335 800,00	-1 312 847,44	-1 265 000,00	-1 306 500,00	-1 336 326,56	
SA00	Saldo (00) Nettoergebnis nach Haushaltsrücklagen (Saldo 0 + Saldo 01)			-1 278 900,00	-1 335 800,00	-1 335 800,00				
SA2	Saldo (2) Geldfluss aus der Investiven Gebarung (33 - 34)						-5 000,00	-11 000,00	-2 162,88	
SA3	Saldo (3) Nettofinanzierungssaldo (Saldo 1 + Saldo 2)						-1 270 000,00	-1 317 500,00	-1 338 489,44	
SA4	Saldo (4) Geldfluss aus der Finanzierungstätigkeit (35 - 36)						0,00	0,00	0,00	
SA5	Saldo (5) Geldfluss aus der voranschlagswirksamen Gebarung (Saldo 3 + Saldo 4)						-1 270 000,00	-1 317 500,00	-1 338 489,44	
<b>900000</b>	<b>Finanzverwaltung</b>									
<b>Operative Gebarung</b>										
2/900000+817200	Erträge aus der Auflösung von sonstigen Rückstellungen - nicht konsumierte Urlaube	2117		0,00	0,00	19 180,36	0,00	0,00	0,00	
2/900000+817210	Erträge aus der Auflösung von sonstigen Rückstellungen - nicht konsumierte Zeitguthaben	2117		0,00	0,00	4 321,19	0,00	0,00	0,00	
2/900000+817400	Erträge aus der Auflösung von sonstigen Rückstellungen - Abfertigungen	2117		0,00	0,00	42 673,29	0,00	0,00	0,00	
2/900000+817500	Erträge aus der Auflösung von sonstigen Rückstellungen - Jubiläumszuwendungen	2117		20 000,00	0,00	0,00	0,00	0,00	0,00	
2/900000+829100	Sonstige Einnahmen - Zinsen und Stundungszinsen	2116 3116	18	2 000,00	2 000,00	1 592,06	2 000,00	2 000,00	1 513,45	
<b>SU 21 / 31</b>	<b>Summe Erträge / Einzahlungen operative Gebarung</b>			<b>22 000,00</b>	<b>2 000,00</b>	<b>67 766,90</b>	<b>2 000,00</b>	<b>2 000,00</b>	<b>1 513,45</b>	
1/900000-400000	Geringwertige Wirtschaftsgüter des Anlagevermögens	2221 3221	23	500,00	500,00	466,55	500,00	500,00	466,55	

		MVAG		VC QU	Ergebnisvoranschlag			Finanzierungsvoranschlag		
		EH	FH		VA 2024	VA 2023	RA 2022	VA 2024	VA 2023	RA 2022
1/900000-456000	Schreib-, Zeichen- u. sonstige Büromittel	2221	3221	23	2 900,00	2 900,00	3 808,13	2 900,00	2 900,00	3 808,13
1/900000-456100	Ankauf Toner	2221	3221	23	900,00	900,00	899,00	900,00	900,00	899,00
1/900000-457000	Druckwerke	2221	3221	23	4 000,00	4 000,00	635,10	4 000,00	4 000,00	635,10
1/900000-459000	Sonstige Verbrauchsgüter	2221	3221	23	200,00	200,00	14,99	200,00	200,00	14,99
1/900000-500000	Geldbezüge der Beamten der Verwaltung	2211	3211	20	303 000,00	319 200,00	274 820,48	303 000,00	319 200,00	274 820,48
1/900000-510000	Geldbezüge der Vertragsbediensteten der Verwaltung	2211	3211	20	644 300,00	665 300,00	617 657,18	644 300,00	665 300,00	617 657,18
1/900000-522000	Geldbezüge der nicht ganzjährig besch. Angestellten	2211	3211	20	1 200,00	2 000,00	0,00	1 200,00	2 000,00	0,00
1/900000-565000	Mehrleistungsvergütungen	2211	3211	20	17 000,00	11 100,00	17 078,89	17 000,00	11 100,00	17 078,89
1/900000-565100	Mehrleistungsvergütungen (Qualitative Mehrleistung)	2211	3211	20	0,00	0,00	13 401,34	0,00	0,00	13 401,34
1/900000-567000	Belohnungen und Geldaushilfen	2213	3213	20	1 700,00	1 500,00	11 986,96	1 700,00	1 500,00	11 986,96
1/900000-569000	Sonstige Nebengebühren	2211	3211	20	19 000,00	21 300,00	18 293,97	19 000,00	21 300,00	18 293,97
1/900000-569300	Sonst. Nebengebühren (Fehlgeldentsch.)	2211	3211	20	0,00	0,00	1 983,60	0,00	0,00	1 983,60
1/900000-580000	Dienstgeberbeitrag zum Ausgleichsfonds für FB	2212	3212	20	26 200,00	28 400,00	30 686,07	26 200,00	28 400,00	30 686,07
1/900000-581100	Betriebliche Kollektivversicherung § 72 K-GMG	2212	3212	20	900,00	1 700,00	1 390,79	900,00	1 700,00	1 390,79
1/900000-582000	Sonstige Dienstgeberbeiträge zur sozialen Sicherheit	2212	3212	20	145 800,00	154 000,00	135 515,47	145 800,00	154 000,00	135 515,47
1/900000-591000	Dotierung von Rückstellungen für Abfertigungen	2214			7 600,00	10 100,00	3 240,28	0,00	0,00	0,00
1/900000-592000	Dotierung von Rückstellungen für Jubiläumszuwendungen	2214			26 200,00	18 900,00	17 399,88	0,00	0,00	0,00
1/900000-593000	Dotierung von Rückstellungen für nicht konsumierte Urlaube	2214			0,00	0,00	10 198,14	0,00	0,00	0,00
1/900000-593100	Dotierung von Rückstellungen für nicht konsumierte Zeitguthaben	2214			0,00	0,00	11 073,49	0,00	0,00	0,00
1/900000-616000	Instandhaltung von Maschinen u. maschinellen Anlagen	2224	3224	24	100,00	100,00	0,00	100,00	100,00	0,00
1/900000-618000	Instandhaltung von sonstigen Anlagen	2224	3224	24	100,00	100,00	0,00	100,00	100,00	0,00
1/900000-631000	Telekommunikationsdienste	2222	3222	24	1 300,00	1 300,00	1 134,26	1 300,00	1 300,00	1 133,69
1/900000-640000	Rechts- und Beratungsaufwand	2222	3222	24	3 000,00	2 000,00	174,90	3 000,00	2 000,00	174,90
1/900000-640020	Rechts- und Beratungsaufwand	2222	3222	24	50 000,00	45 000,00	9 159,60	50 000,00	45 000,00	9 159,60
1/900000-640050	Rechts- und Beratungsaufwand (Fachabteilungen)	2222	3222	24	15 000,00	17 000,00	9 049,68	15 000,00	17 000,00	9 049,68
1/900000-680700	Planmäßige Abschreibung	2226			100,00	300,00	861,97	0,00	0,00	0,00
1/900000-700000	Mietzinse	2223	3223	24	200,00	200,00	185,50	200,00	200,00	185,50
1/900000-720009	Vergütungen zwischen Verwaltungszweigen	2225	3225	24	0,00	1 000,00	0,00	0,00	1 000,00	0,00

		MVAG		VC QU		Ergebnisvoranschlag			Finanzierungsvoranschlag		
		EH	FH			VA 2024	VA 2023	RA 2022	VA 2024	VA 2023	RA 2022
1/900000-720109	Vergütungen zwischen Verwaltungszweigen	2225	3225	24	*	1 000,00	0,00	0,00	1 000,00	0,00	0,00
1/900000-720400	Kostenbeiträge (GSZ - Pensionsbeiträge)	2225	3225	24		0,00	0,00	183 334,01	0,00	0,00	183 334,01
1/900000-724000	Reisegebühren	2225	3225	24		3 100,00	3 200,00	1 910,61	3 100,00	3 200,00	1 910,61
1/900000-726000	Mitgliedsbeiträge an Institutionen (im Inland)	2225	3225	24		500,00	500,00	513,50	500,00	500,00	513,50
1/900000-728000	Entgelte für sonstige Leistungen	2225	3225	24		25 000,00	25 000,00	3 740,00	25 000,00	25 000,00	3 740,00
1/900000-729000	Sonstige Ausgaben	2225	3225	24		100,00	100,00	0,00	100,00	100,00	0,00
<b>SU 22 / 32</b>	<b>Summe Aufwendungen / Auszahlungen operative Gebarung</b>					<b>1 300 900,00</b>	<b>1 337 800,00</b>	<b>1 380 614,34</b>	<b>1 267 000,00</b>	<b>1 308 500,00</b>	<b>1 337 840,01</b>
<b>SA 0 / SA 1</b>	<b>(0) Nettoergebnis (21 - 22) / (1) Geldfluss operative Gebarung (31 - 32)</b>					<b>-1 278 900,00</b>	<b>-1 335 800,00</b>	<b>-1 312 847,44</b>	<b>-1 265 000,00</b>	<b>-1 306 500,00</b>	<b>-1 336 326,56</b>
<b>SA01</b>	<b>Saldo (01) Haushaltsrücklagen (230 - 240)</b>					<b>0,00</b>	<b>0,00</b>	<b>0,00</b>	<b>0,00</b>	<b>0,00</b>	<b>0,00</b>
<b>SA00</b>	<b>Saldo (00) Nettoergebnis nach Haushaltsrücklagen (Saldo 0 + Saldo 01)</b>					<b>-1 278 900,00</b>	<b>-1 335 800,00</b>	<b>-1 312 847,44</b>			
<b>Investive Gebarung</b>											
<b>SU 33</b>	<b>Summe Einzahlungen investive Gebarung</b>								<b>0,00</b>	<b>0,00</b>	<b>0,00</b>
1/900000-042000	Amts-, Betriebs- und Geschäftsausstattung		3415	2 41		0,00	0,00	0,00	5 000,00	11 000,00	2 162,88
<b>SU 34</b>	<b>Summe Auszahlungen investive Gebarung</b>								<b>5 000,00</b>	<b>11 000,00</b>	<b>2 162,88</b>
<b>SA2</b>	<b>Saldo (2) Geldfluss aus der Investiven Gebarung (33 - 34)</b>								<b>-5 000,00</b>	<b>-11 000,00</b>	<b>-2 162,88</b>
<b>SA3</b>	<b>Saldo (3) Nettofinanzierungssaldo (Saldo 1 + Saldo 2)</b>								<b>-1 270 000,00</b>	<b>-1 317 500,00</b>	<b>-1 338 489,44</b>
<b>Finanzierungstätigkeit</b>											
<b>SU 35</b>	<b>Summe Einzahlungen aus der Finanzierungstätigkeit</b>								<b>0,00</b>	<b>0,00</b>	<b>0,00</b>
<b>SU 36</b>	<b>Summe Auszahlungen aus der Finanzierungstätigkeit</b>								<b>0,00</b>	<b>0,00</b>	<b>0,00</b>
<b>SA4</b>	<b>Saldo (4) Geldfluss aus der Finanzierungstätigkeit (35 - 36)</b>								<b>0,00</b>	<b>0,00</b>	<b>0,00</b>
<b>SA5</b>	<b>Saldo (5) Geldfluss aus der voranschlagswirksamen Gebarung (Saldo 3 + Saldo 4)</b>								<b>-1 270 000,00</b>	<b>-1 317 500,00</b>	<b>-1 338 489,44</b>

		MVAG		VC QU	Ergebnisvoranschlag			Finanzierungsvoranschlag		
		EH	FH		VA 2024	VA 2023	RA 2022	VA 2024	VA 2023	RA 2022
<b>91</b>	<b>Kapitalvermögen und Stiftungen ohne eigene Rechtspersönlichkeit</b>									
SA 0 / SA 1	(0) Nettoergebnis (21 - 22) / (1) Geldfluss operative Gebarung (31 - 32)				-27 200,00	35 400,00	-5 929,23	-27 200,00	35 400,00	-8 484,68
SA00	Saldo (00) Nettoergebnis nach Haushaltsrücklagen (Saldo 0 + Saldo 01)				-27 200,00	29 500,00	29 500,00			
SA2	Saldo (2) Geldfluss aus der Investiven Gebarung (33 - 34)							40 700,00	50 200,00	119 606,04
SA3	Saldo (3) Nettofinanzierungssaldo (Saldo 1 + Saldo 2)							13 500,00	85 600,00	111 121,36
SA4	Saldo (4) Geldfluss aus der Finanzierungstätigkeit (35 - 36)							0,00	0,00	0,00
SA5	Saldo (5) Geldfluss aus der voranschlagswirksamen Gebarung (Saldo 3 + Saldo 4)							13 500,00	85 600,00	111 121,36
<b>910</b>	<b>Geldverkehr</b>									
SA 0 / SA 1	(0) Nettoergebnis (21 - 22) / (1) Geldfluss operative Gebarung (31 - 32)				-40 700,00	-41 300,00	-40 033,38	-40 700,00	-41 300,00	-39 989,40
SA00	Saldo (00) Nettoergebnis nach Haushaltsrücklagen (Saldo 0 + Saldo 01)				-40 700,00	-41 300,00	-41 300,00			
SA2	Saldo (2) Geldfluss aus der Investiven Gebarung (33 - 34)							0,00	0,00	0,00
SA3	Saldo (3) Nettofinanzierungssaldo (Saldo 1 + Saldo 2)							-40 700,00	-41 300,00	-39 989,40
SA4	Saldo (4) Geldfluss aus der Finanzierungstätigkeit (35 - 36)							0,00	0,00	0,00
SA5	Saldo (5) Geldfluss aus der voranschlagswirksamen Gebarung (Saldo 3 + Saldo 4)							-40 700,00	-41 300,00	-39 989,40
<b>910000</b>	<b>Geldverkehr</b>									
<b>Operative Gebarung</b>										
2/910000+823000	Zinsen	2131	3131	14	700,00	100,00	162,06	700,00	100,00	162,06
<b>SU 21 / 31</b>	<b>Summe Erträge / Einzahlungen operative Gebarung</b>				<b>700,00</b>	<b>100,00</b>	<b>162,06</b>	<b>700,00</b>	<b>100,00</b>	<b>162,06</b>
1/910000-650000	Zinsen	2241	3241	25	300,00	300,00	6,54	300,00	300,00	6,54
1/910000-659000	Geldverkehrsspesen	2244	3244	24	41 000,00	41 000,00	40 148,36	41 000,00	41 000,00	40 104,38
1/910000-710100	Öffentliche Abgaben, ohne Gebühren gemäß FAG	2225	3225	24	100,00	0,00	0,00	100,00	0,00	0,00
1/910000-710200	Öffentl Abgaben - Ausgaben (Kest)	2225	3225	24	0,00	100,00	40,54	0,00	100,00	40,54
<b>SU 22 / 32</b>	<b>Summe Aufwendungen / Auszahlungen operative Gebarung</b>				<b>41 400,00</b>	<b>41 400,00</b>	<b>40 195,44</b>	<b>41 400,00</b>	<b>41 400,00</b>	<b>40 151,46</b>
SA 0 / SA 1	(0) Nettoergebnis (21 - 22) / (1) Geldfluss operative Gebarung (31 - 32)				-40 700,00	-41 300,00	-40 033,38	-40 700,00	-41 300,00	-39 989,40
SA01	Saldo (01) Haushaltsrücklagen (230 - 240)				0,00	0,00	0,00	0,00	0,00	0,00
SA00	Saldo (00) Nettoergebnis nach Haushaltsrücklagen (Saldo 0 + Saldo 01)				-40 700,00	-41 300,00	-40 033,38			
<b>Investive Gebarung</b>										
SU 33	Summe Einzahlungen investive Gebarung							0,00	0,00	0,00
SU 34	Summe Auszahlungen investive Gebarung							0,00	0,00	0,00
SA2	Saldo (2) Geldfluss aus der Investiven Gebarung (33 - 34)							0,00	0,00	0,00
SA3	Saldo (3) Nettofinanzierungssaldo (Saldo 1 + Saldo 2)							-40 700,00	-41 300,00	-39 989,40
<b>Finanzierungstätigkeit</b>										
SU 35	Summe Einzahlungen aus der Finanzierungstätigkeit							0,00	0,00	0,00
SU 36	Summe Auszahlungen aus der Finanzierungstätigkeit							0,00	0,00	0,00
SA4	Saldo (4) Geldfluss aus der Finanzierungstätigkeit (35 - 36)							0,00	0,00	0,00

	MVAG		VC QU	Ergebnisvoranschlag			Finanzierungsvoranschlag		
	EH	FH		VA 2024	VA 2023	RA 2022	VA 2024	VA 2023	RA 2022
SA5	Saldo (5) Geldfluss aus der voranschlagswirksamen Gebarung (Saldo 3 + Saldo 4)						-40 700,00	-41 300,00	-39 989,40

ENTWURF

		MVAG		VC QU	Ergebnisvoranschlag			Finanzierungsvoranschlag		
		EH	FH		VA 2024	VA 2023	RA 2022	VA 2024	VA 2023	RA 2022
<b>912</b>	<b>Rücklagen (soweit nicht aufteilbar)</b>									
SA 0 / SA 1	(0) Nettoergebnis (21 - 22) / (1) Geldfluss operative Gebarung (31 – 32)				600,00	6 500,00	-250,48	600,00	6 500,00	-250,48
SA00	Saldo (00) Nettoergebnis nach Haushaltsrücklagen (Saldo 0 + Saldo 01)				600,00	600,00	600,00			
SA2	Saldo (2) Geldfluss aus der Investiven Gebarung (33 – 34)							0,00	0,00	0,00
SA3	Saldo (3) Nettofinanzierungssaldo (Saldo 1 + Saldo 2)							600,00	6 500,00	-250,48
SA4	Saldo (4) Geldfluss aus der Finanzierungstätigkeit (35 – 36)							0,00	0,00	0,00
SA5	Saldo (5) Geldfluss aus der voranschlagswirksamen Gebarung (Saldo 3 + Saldo 4)							600,00	6 500,00	-250,48
<b>912000</b>	<b>Rücklagen (soweit nicht aufteilbar)</b>									
<b>Operative Gebarung</b>										
2/912000+823000	Zinsen	2131	3131	14	1 000,00	1 000,00	816,40	1 000,00	1 000,00	816,40
2/912000+828000	Rückersätze von Ausgaben	2116	3116	18	0,00	5 900,00	5 033,42	0,00	5 900,00	5 033,42
<b>SU 21 / 31</b>	<b>Summe Erträge / Einzahlungen operative Gebarung</b>				<b>1 000,00</b>	<b>6 900,00</b>	<b>5 849,82</b>	<b>1 000,00</b>	<b>6 900,00</b>	<b>5 849,82</b>
1/912000-659000	Geldverkehrs- und Bankspesen	2244	3244	24	100,00	100,00	5 896,19	100,00	100,00	5 896,19
1/912000-710100	Öffentliche Abgaben, ohne Gebühren gemäß FAG	2225	3225	24	300,00	0,00	0,00	300,00	0,00	0,00
1/912000-710200	Öffentl Abgaben - Ausgaben (Kest)	2225	3225	24	0,00	300,00	204,11	0,00	300,00	204,11
<b>SU 22 / 32</b>	<b>Summe Aufwendungen / Auszahlungen operative Gebarung</b>				<b>400,00</b>	<b>400,00</b>	<b>6 100,30</b>	<b>400,00</b>	<b>400,00</b>	<b>6 100,30</b>
SA 0 / SA 1	(0) Nettoergebnis (21 - 22) / (1) Geldfluss operative Gebarung (31 – 32)				600,00	6 500,00	-250,48	600,00	6 500,00	-250,48
2/912000+894000	Entnahmen von zweckgebundenen Haushaltsrücklagen	2301			0,00	0,00	6 041,06	0,00	0,00	0,00
2/912000+895000	Entnahmen von allgemeinen Haushaltsrücklagen	2301			0,00	0,00	31,47	0,00	0,00	0,00
1/912000-794000	Zuweisung an zweckgebundene Haushaltsrücklagen	2401			0,00	5 900,00	5 773,20	0,00	0,00	0,00
1/912000-795000	Zuweisung an allgemeine Haushaltsrücklagen	2401			0,00	0,00	45,55	0,00	0,00	0,00
SA01	Saldo (01) Haushaltsrücklagen (230 - 240)				0,00	-5 900,00	253,78	0,00	0,00	0,00
SA00	Saldo (00) Nettoergebnis nach Haushaltsrücklagen (Saldo 0 + Saldo 01)				600,00	600,00	3,30			
<b>Investive Gebarung</b>										
SU 33	Summe Einzahlungen investive Gebarung							0,00	0,00	0,00
SU 34	Summe Auszahlungen investive Gebarung							0,00	0,00	0,00
SA2	Saldo (2) Geldfluss aus der Investiven Gebarung (33 – 34)							0,00	0,00	0,00
SA3	Saldo (3) Nettofinanzierungssaldo (Saldo 1 + Saldo 2)							600,00	6 500,00	-250,48
<b>Finanzierungstätigkeit</b>										
SU 35	Summe Einzahlungen aus der Finanzierungstätigkeit							0,00	0,00	0,00
SU 36	Summe Auszahlungen aus der Finanzierungstätigkeit							0,00	0,00	0,00
SA4	Saldo (4) Geldfluss aus der Finanzierungstätigkeit (35 – 36)							0,00	0,00	0,00
SA5	Saldo (5) Geldfluss aus der voranschlagswirksamen Gebarung (Saldo 3 + Saldo 4)							600,00	6 500,00	-250,48



		MVAG		VC QU	Ergebnisvoranschlag			Finanzierungsvoranschlag		
		EH	FH		VA 2024	VA 2023	RA 2022	VA 2024	VA 2023	RA 2022
<b>913</b>	<b>Wertpapiere</b>									
SA 0 / SA 1	(0) Nettoergebnis (21 - 22) / (1) Geldfluss operative Gebarung (31 – 32)				0,00	0,00	20,30	0,00	0,00	20,30
SA00	Saldo (00) Nettoergebnis nach Haushaltsrücklagen (Saldo 0 + Saldo 01)				0,00	0,00	0,00			
SA2	Saldo (2) Geldfluss aus der Investiven Gebarung (33 – 34)							0,00	0,00	0,00
SA3	Saldo (3) Nettofinanzierungssaldo (Saldo 1 + Saldo 2)							0,00	0,00	20,30
SA4	Saldo (4) Geldfluss aus der Finanzierungstätigkeit (35 – 36)							0,00	0,00	0,00
SA5	Saldo (5) Geldfluss aus der voranschlagswirksamen Gebarung (Saldo 3 + Saldo 4)							0,00	0,00	20,30
<b>913000</b>	<b>Wertpapiere</b>									
<b>Operative Gebarung</b>										
2/913000+820000	Einnahmen aus der Verzinsung v. Darlehen u. Wertpapieren	2131	3131	14	100,00	100,00	28,00	100,00	100,00	28,00
<b>SU 21 / 31</b>	<b>Summe Erträge / Einzahlungen operative Gebarung</b>				<b>100,00</b>	<b>100,00</b>	<b>28,00</b>	<b>100,00</b>	<b>100,00</b>	<b>28,00</b>
1/913000-710100	Öffentliche Abgaben, ohne Gebühren gemäß FAG	2225	3225	24	100,00	0,00	0,00	100,00	0,00	0,00
1/913000-710200	Öffentliche Abgaben - Ausgaben (KESt)	2225	3225	24	0,00	100,00	7,70	0,00	100,00	7,70
<b>SU 22 / 32</b>	<b>Summe Aufwendungen / Auszahlungen operative Gebarung</b>				<b>100,00</b>	<b>100,00</b>	<b>7,70</b>	<b>100,00</b>	<b>100,00</b>	<b>7,70</b>
SA 0 / SA 1	(0) Nettoergebnis (21 - 22) / (1) Geldfluss operative Gebarung (31 – 32)				0,00	0,00	20,30	0,00	0,00	20,30
SA01	Saldo (01) Haushaltsrücklagen (230 - 240)				0,00	0,00	0,00	0,00	0,00	0,00
SA00	Saldo (00) Nettoergebnis nach Haushaltsrücklagen (Saldo 0 + Saldo 01)				0,00	0,00	20,30			
<b>Investive Gebarung</b>										
SU 33	Summe Einzahlungen investive Gebarung							0,00	0,00	0,00
SU 34	Summe Auszahlungen investive Gebarung							0,00	0,00	0,00
SA2	Saldo (2) Geldfluss aus der Investiven Gebarung (33 – 34)							0,00	0,00	0,00
SA3	Saldo (3) Nettofinanzierungssaldo (Saldo 1 + Saldo 2)							0,00	0,00	20,30
<b>Finanzierungstätigkeit</b>										
SU 35	Summe Einzahlungen aus der Finanzierungstätigkeit							0,00	0,00	0,00
SU 36	Summe Auszahlungen aus der Finanzierungstätigkeit							0,00	0,00	0,00
SA4	Saldo (4) Geldfluss aus der Finanzierungstätigkeit (35 – 36)							0,00	0,00	0,00
SA5	Saldo (5) Geldfluss aus der voranschlagswirksamen Gebarung (Saldo 3 + Saldo 4)							0,00	0,00	20,30

		MVAG		VC QU	Ergebnisvoranschlag			Finanzierungsvoranschlag		
		EH	FH		VA 2024	VA 2023	RA 2022	VA 2024	VA 2023	RA 2022
<b>914</b>	<b>Beteiligungen</b>									
SA 0 / SA 1	(0) Nettoergebnis (21 - 22) / (1) Geldfluss operative Gebarung (31 – 32)				14 400,00	17 700,00	20 664,33	14 400,00	17 700,00	18 064,90
SA00	Saldo (00) Nettoergebnis nach Haushaltsrücklagen (Saldo 0 + Saldo 01)				14 400,00	17 700,00	17 700,00			
SA2	Saldo (2) Geldfluss aus der Investiven Gebarung (33 – 34)							40 700,00	50 200,00	119 606,04
SA3	Saldo (3) Nettofinanzierungssaldo (Saldo 1 + Saldo 2)							55 100,00	67 900,00	137 670,94
SA4	Saldo (4) Geldfluss aus der Finanzierungstätigkeit (35 – 36)							0,00	0,00	0,00
SA5	Saldo (5) Geldfluss aus der voranschlagswirksamen Gebarung (Saldo 3 + Saldo 4)							55 100,00	67 900,00	137 670,94
<b>914000</b>	<b>Beteiligungen (KELAG)</b>									
<b>Operative Gebarung</b>										
2/914000+822000	Dividenden u. Gewinnanteile v. Unternehmungen - KELAG	2135	3135	14	6 300,00	6 300,00	3 750,00	6 300,00	6 300,00	3 750,00
SU 21 / 31	Summe Erträge / Einzahlungen operative Gebarung				6 300,00	6 300,00	3 750,00	6 300,00	6 300,00	3 750,00
SU 22 / 32	Summe Aufwendungen / Auszahlungen operative Gebarung				0,00	0,00	0,00	0,00	0,00	0,00
SA 0 / SA 1	(0) Nettoergebnis (21 - 22) / (1) Geldfluss operative Gebarung (31 – 32)				6 300,00	6 300,00	3 750,00	6 300,00	6 300,00	3 750,00
SA01	Saldo (01) Haushaltsrücklagen (230 - 240)				0,00	0,00	0,00	0,00	0,00	0,00
SA00	Saldo (00) Nettoergebnis nach Haushaltsrücklagen (Saldo 0 + Saldo 01)				6 300,00	6 300,00	3 750,00			
<b>Investive Gebarung</b>										
SU 33	Summe Einzahlungen investive Gebarung							0,00	0,00	0,00
SU 34	Summe Auszahlungen investive Gebarung							0,00	0,00	0,00
SA2	Saldo (2) Geldfluss aus der Investiven Gebarung (33 – 34)							0,00	0,00	0,00
SA3	Saldo (3) Nettofinanzierungssaldo (Saldo 1 + Saldo 2)							6 300,00	6 300,00	3 750,00
<b>Finanzierungstätigkeit</b>										
SU 35	Summe Einzahlungen aus der Finanzierungstätigkeit							0,00	0,00	0,00
SU 36	Summe Auszahlungen aus der Finanzierungstätigkeit							0,00	0,00	0,00
SA4	Saldo (4) Geldfluss aus der Finanzierungstätigkeit (35 – 36)							0,00	0,00	0,00
SA5	Saldo (5) Geldfluss aus der voranschlagswirksamen Gebarung (Saldo 3 + Saldo 4)							6 300,00	6 300,00	3 750,00
<b>914040</b>	<b>Beteiligungen (Sonderwohnbauprogramm)</b>									
<b>Operative Gebarung</b>										
2/914040+823100	Zinsen (Sonderwohnbauprogramm)	2131	3131	14	8 100,00	11 400,00	14 314,90	8 100,00	11 400,00	14 314,90
SU 21 / 31	Summe Erträge / Einzahlungen operative Gebarung				8 100,00	11 400,00	14 314,90	8 100,00	11 400,00	14 314,90
SU 22 / 32	Summe Aufwendungen / Auszahlungen operative Gebarung				0,00	0,00	0,00	0,00	0,00	0,00
SA 0 / SA 1	(0) Nettoergebnis (21 - 22) / (1) Geldfluss operative Gebarung (31 – 32)				8 100,00	11 400,00	14 314,90	8 100,00	11 400,00	14 314,90
SA01	Saldo (01) Haushaltsrücklagen (230 - 240)				0,00	0,00	0,00	0,00	0,00	0,00
SA00	Saldo (00) Nettoergebnis nach Haushaltsrücklagen (Saldo 0 + Saldo 01)				8 100,00	11 400,00	14 314,90			
<b>Investive Gebarung</b>										

		MVAG		VC QU	Ergebnisvoranschlag			Finanzierungsvoranschlag		
		EH	FH		VA 2024	VA 2023	RA 2022	VA 2024	VA 2023	RA 2022
2/914040+245000	Darlehen an Unternehmen (ohne Finanzunternehmen)		3323	53	0,00	0,00	0,00	40 700,00	50 200,00	119 606,04
<b>SU 33</b>	<b>Summe Einzahlungen investive Gebarung</b>							<b>40 700,00</b>	<b>50 200,00</b>	<b>119 606,04</b>
<b>SU 34</b>	<b>Summe Auszahlungen investive Gebarung</b>							<b>0,00</b>	<b>0,00</b>	<b>0,00</b>
<b>SA2</b>	<b>Saldo (2) Geldfluss aus der Investiven Gebarung (33 – 34)</b>							<b>40 700,00</b>	<b>50 200,00</b>	<b>119 606,04</b>
<b>SA3</b>	<b>Saldo (3) Nettofinanzierungssaldo (Saldo 1 + Saldo 2)</b>							<b>48 800,00</b>	<b>61 600,00</b>	<b>133 920,94</b>
<b>Finanzierungstätigkeit</b>										
<b>SU 35</b>	<b>Summe Einzahlungen aus der Finanzierungstätigkeit</b>							<b>0,00</b>	<b>0,00</b>	<b>0,00</b>
<b>SU 36</b>	<b>Summe Auszahlungen aus der Finanzierungstätigkeit</b>							<b>0,00</b>	<b>0,00</b>	<b>0,00</b>
<b>SA4</b>	<b>Saldo (4) Geldfluss aus der Finanzierungstätigkeit (35 – 36)</b>							<b>0,00</b>	<b>0,00</b>	<b>0,00</b>
<b>SA5</b>	<b>Saldo (5) Geldfluss aus der voranschlagswirksamen Gebarung (Saldo 3 + Saldo 4)</b>							<b>48 800,00</b>	<b>61 600,00</b>	<b>133 920,94</b>
<b>914050</b>	<b>Beteiligungen (Regional Management Lavanttal)</b>									
<b>Operative Gebarung</b>										
2/914050+818000	Erträge aus der Bewertung von Beteiligungen und aktiven Finanzinstrumenten		2136		0,00	0,00	2 599,43	0,00	0,00	0,00
<b>SU 21 / 31</b>	<b>Summe Erträge / Einzahlungen operative Gebarung</b>				<b>0,00</b>	<b>0,00</b>	<b>2 599,43</b>	<b>0,00</b>	<b>0,00</b>	<b>0,00</b>
<b>SU 22 / 32</b>	<b>Summe Aufwendungen / Auszahlungen operative Gebarung</b>				<b>0,00</b>	<b>0,00</b>	<b>0,00</b>	<b>0,00</b>	<b>0,00</b>	<b>0,00</b>
<b>SA 0 / SA 1</b>	<b>(0) Nettoergebnis (21 - 22) / (1) Geldfluss operative Gebarung (31 – 32)</b>				<b>0,00</b>	<b>0,00</b>	<b>2 599,43</b>	<b>0,00</b>	<b>0,00</b>	<b>0,00</b>
<b>SA01</b>	<b>Saldo (01) Haushaltsrücklagen (230 - 240)</b>				<b>0,00</b>	<b>0,00</b>	<b>0,00</b>	<b>0,00</b>	<b>0,00</b>	<b>0,00</b>
<b>SA00</b>	<b>Saldo (00) Nettoergebnis nach Haushaltsrücklagen (Saldo 0 + Saldo 01)</b>				<b>0,00</b>	<b>0,00</b>	<b>2 599,43</b>	<b>0,00</b>	<b>0,00</b>	<b>0,00</b>
<b>Investive Gebarung</b>										
<b>SU 33</b>	<b>Summe Einzahlungen investive Gebarung</b>							<b>0,00</b>	<b>0,00</b>	<b>0,00</b>
<b>SU 34</b>	<b>Summe Auszahlungen investive Gebarung</b>							<b>0,00</b>	<b>0,00</b>	<b>0,00</b>
<b>SA2</b>	<b>Saldo (2) Geldfluss aus der Investiven Gebarung (33 – 34)</b>							<b>0,00</b>	<b>0,00</b>	<b>0,00</b>
<b>SA3</b>	<b>Saldo (3) Nettofinanzierungssaldo (Saldo 1 + Saldo 2)</b>							<b>0,00</b>	<b>0,00</b>	<b>0,00</b>
<b>Finanzierungstätigkeit</b>										
<b>SU 35</b>	<b>Summe Einzahlungen aus der Finanzierungstätigkeit</b>							<b>0,00</b>	<b>0,00</b>	<b>0,00</b>
<b>SU 36</b>	<b>Summe Auszahlungen aus der Finanzierungstätigkeit</b>							<b>0,00</b>	<b>0,00</b>	<b>0,00</b>
<b>SA4</b>	<b>Saldo (4) Geldfluss aus der Finanzierungstätigkeit (35 – 36)</b>							<b>0,00</b>	<b>0,00</b>	<b>0,00</b>
<b>SA5</b>	<b>Saldo (5) Geldfluss aus der voranschlagswirksamen Gebarung (Saldo 3 + Saldo 4)</b>							<b>0,00</b>	<b>0,00</b>	<b>0,00</b>

		MVAG		VC QU	Ergebnisvoranschlag			Finanzierungsvoranschlag		
		EH	FH		VA 2024	VA 2023	RA 2022	VA 2024	VA 2023	RA 2022
<b>915</b>	<b>Berechtigungen</b>									
SA 0 / SA 1	(0) Nettoergebnis (21 - 22) / (1) Geldfluss operative Gebarung (31 – 32)				-1 500,00	52 500,00	13 670,00	-1 500,00	52 500,00	13 670,00
SA00	Saldo (00) Nettoergebnis nach Haushaltsrücklagen (Saldo 0 + Saldo 01)				-1 500,00	52 500,00	52 500,00			
SA2	Saldo (2) Geldfluss aus der Investiven Gebarung (33 – 34)							0,00	0,00	0,00
SA3	Saldo (3) Nettofinanzierungssaldo (Saldo 1 + Saldo 2)							-1 500,00	52 500,00	13 670,00
SA4	Saldo (4) Geldfluss aus der Finanzierungstätigkeit (35 – 36)							0,00	0,00	0,00
SA5	Saldo (5) Geldfluss aus der voranschlagswirksamen Gebarung (Saldo 3 + Saldo 4)							-1 500,00	52 500,00	13 670,00
<b>915000</b>	<b>Berechtigungen</b>									
<b>Operative Gebarung</b>										
2/915000+829000	Sonstige Einnahmen	2116	3116	18	0,00	54 000,00	13 670,02	0,00	54 000,00	13 670,02
<b>SU 21 / 31</b>	<b>Summe Erträge / Einzahlungen operative Gebarung</b>				<b>0,00</b>	<b>54 000,00</b>	<b>13 670,02</b>	<b>0,00</b>	<b>54 000,00</b>	<b>13 670,02</b>
1/915000-729000	Sonstige Ausgaben	2225	3225	24	1 500,00	1 500,00	0,02	1 500,00	1 500,00	0,02
<b>SU 22 / 32</b>	<b>Summe Aufwendungen / Auszahlungen operative Gebarung</b>				<b>1 500,00</b>	<b>1 500,00</b>	<b>0,02</b>	<b>1 500,00</b>	<b>1 500,00</b>	<b>0,02</b>
SA 0 / SA 1	(0) Nettoergebnis (21 - 22) / (1) Geldfluss operative Gebarung (31 – 32)				-1 500,00	52 500,00	13 670,00	-1 500,00	52 500,00	13 670,00
SA01	Saldo (01) Haushaltsrücklagen (230 - 240)				0,00	0,00	0,00	0,00	0,00	0,00
SA00	Saldo (00) Nettoergebnis nach Haushaltsrücklagen (Saldo 0 + Saldo 01)				-1 500,00	52 500,00	13 670,00			
<b>Investive Gebarung</b>										
SU 33	Summe Einzahlungen investive Gebarung							0,00	0,00	0,00
SU 34	Summe Auszahlungen investive Gebarung							0,00	0,00	0,00
SA2	Saldo (2) Geldfluss aus der Investiven Gebarung (33 – 34)							0,00	0,00	0,00
SA3	Saldo (3) Nettofinanzierungssaldo (Saldo 1 + Saldo 2)							-1 500,00	52 500,00	13 670,00
<b>Finanzierungstätigkeit</b>										
SU 35	Summe Einzahlungen aus der Finanzierungstätigkeit							0,00	0,00	0,00
SU 36	Summe Auszahlungen aus der Finanzierungstätigkeit							0,00	0,00	0,00
SA4	Saldo (4) Geldfluss aus der Finanzierungstätigkeit (35 – 36)							0,00	0,00	0,00
SA5	Saldo (5) Geldfluss aus der voranschlagswirksamen Gebarung (Saldo 3 + Saldo 4)							-1 500,00	52 500,00	13 670,00

		MVAG		VC QU	Ergebnisvoranschlag			Finanzierungsvoranschlag		
		EH	FH		VA 2024	VA 2023	RA 2022	VA 2024	VA 2023	RA 2022
<b>92</b>	<b>Öffentliche Abgaben</b>									
SA 0 / SA 1	(0) Nettoergebnis (21 - 22) / (1) Geldfluss operative Gebarung (31 – 32)				49 011 000,00	48 218 800,00	47 394 751,65	49 055 300,00	48 263 100,00	47 423 580,74
SA00	Saldo (00) Nettoergebnis nach Haushaltsrücklagen (Saldo 0 + Saldo 01)				49 011 000,00	48 218 800,00	48 218 800,00			
SA2	Saldo (2) Geldfluss aus der Investiven Gebarung (33 – 34)							0,00	0,00	0,00
SA3	Saldo (3) Nettofinanzierungssaldo (Saldo 1 + Saldo 2)							49 055 300,00	48 263 100,00	47 423 580,74
SA4	Saldo (4) Geldfluss aus der Finanzierungstätigkeit (35 – 36)							0,00	0,00	0,00
SA5	Saldo (5) Geldfluss aus der voranschlagswirksamen Gebarung (Saldo 3 + Saldo 4)							49 055 300,00	48 263 100,00	47 423 580,74
<b>920</b>	<b>Ausschließliche Gemeindeabgaben</b>									
SA 0 / SA 1	(0) Nettoergebnis (21 - 22) / (1) Geldfluss operative Gebarung (31 – 32)				13 685 700,00	13 001 400,00	12 608 327,25	13 730 000,00	13 045 700,00	12 637 156,34
SA00	Saldo (00) Nettoergebnis nach Haushaltsrücklagen (Saldo 0 + Saldo 01)				13 685 700,00	13 001 400,00	13 001 400,00			
SA2	Saldo (2) Geldfluss aus der Investiven Gebarung (33 – 34)							0,00	0,00	0,00
SA3	Saldo (3) Nettofinanzierungssaldo (Saldo 1 + Saldo 2)							13 730 000,00	13 045 700,00	12 637 156,34
SA4	Saldo (4) Geldfluss aus der Finanzierungstätigkeit (35 – 36)							0,00	0,00	0,00
SA5	Saldo (5) Geldfluss aus der voranschlagswirksamen Gebarung (Saldo 3 + Saldo 4)							13 730 000,00	13 045 700,00	12 637 156,34
<b>920000</b>	<b>Ausschließliche Gemeindeabgaben</b>									
<b>Operative Gebarung</b>										
2/920000+808000	Veräußerung von Handelswaren	2116	3116	16	400,00	400,00	363,00	400,00	400,00	366,00
2/920000+830000	Grundsteuer v. land- u. forstwirtschaftl. Betrieben - GRU A	2111	3111	10	80 100,00	80 700,00	80 650,35	80 100,00	80 700,00	79 598,14
2/920000+831000	Grundsteuer v. Grundstücken - GRU B	2111	3111	10	2 308 400,00	2 303 500,00	2 287 988,89	2 308 400,00	2 303 500,00	2 268 522,71
2/920000+833100	Kommunalsteuer	2111	3111	10	10 637 600,00	10 028 200,00	9 744 978,74	10 637 600,00	10 028 200,00	9 698 080,31
2/920000+834100	Ortstaxe (OT) (VRV 2015)	2111	3111	10	176 700,00	126 700,00	114 118,50	176 700,00	126 700,00	114 025,50
2/920000+834200	Ortstaxe pauschaliert (PAUSCH OT) (VRV 2015)	2111	3111	10	69 200,00	53 900,00	51 893,50	69 200,00	53 900,00	52 811,75
2/920000+835100	Parkgebühr	2111	3111	10	91 500,00	91 500,00	0,00	91 500,00	91 500,00	0,00
2/920000+835101	Parkgebühr Handy	2111	3111	10	1 000,00	1 000,00	0,00	1 000,00	1 000,00	0,00
2/920000+837000	Lustbarkeitsabgabe - Vergnügungssteuer	2111	3111	10	25 500,00	23 200,00	25 271,19	25 500,00	23 200,00	25 515,69
2/920000+838000	Abgaben für das Halten von Tieren - Hundesteuer	2111	3111	10	35 500,00	35 500,00	35 670,00	35 500,00	35 500,00	35 308,85
2/920000+841000	Abgaben f.d. Gebrauch v. öffentl. Grund - Gebrauchsabgabe	2111	3111	10	13 000,00	13 000,00	14 942,00	13 000,00	13 000,00	14 709,50
2/920000+842000	Zweitwohnsitzabgabe (VRV 2015)	2111	3111	10	64 700,00	61 600,00	61 617,60	64 700,00	61 600,00	61 488,00
2/920000+843100	Ausschließliche Landes(Gemeinde) abgaben - Ausgleichsabgabe	2111	3111	10	8 600,00	9 700,00	3 400,00	52 900,00	54 000,00	100 122,94
2/920000+849000	Nebenansprüche	2111	3111	10	16 000,00	16 000,00	18 115,44	16 000,00	16 000,00	17 547,01
2/920000+856000	Verwaltungsabgaben	2111	3111	10	150 000,00	150 000,00	160 111,27	150 000,00	150 000,00	159 808,17
2/920000+857000	Kommissionsgebühren	2111	3111	10	7 500,00	7 500,00	10 126,40	7 500,00	7 500,00	10 171,40
<b>SU 21 / 31</b>	<b>Summe Erträge / Einzahlungen operative Gebarung</b>				<b>13 685 700,00</b>	<b>13 002 400,00</b>	<b>12 609 246,88</b>	<b>13 730 000,00</b>	<b>13 046 700,00</b>	<b>12 638 075,97</b>

		MVAG		VC QU	Ergebnisvoranschlag			Finanzierungsvoranschlag		
		EH	FH		VA 2024	VA 2023	RA 2022	VA 2024	VA 2023	RA 2022
1/920000-413000	Handelswaren	2221	3221	23	0,00	1 000,00	919,63	0,00	1 000,00	919,63
<b>SU 22 / 32</b>	<b>Summe Aufwendungen / Auszahlungen operative Gebarung</b>				<b>0,00</b>	<b>1 000,00</b>	<b>919,63</b>	<b>0,00</b>	<b>1 000,00</b>	<b>919,63</b>
<b>SA 0 / SA 1</b>	<b>(0) Nettoergebnis (21 - 22) / (1) Geldfluss operative Gebarung (31 - 32)</b>				<b>13 685 700,00</b>	<b>13 001 400,00</b>	<b>12 608 327,25</b>	<b>13 730 000,00</b>	<b>13 045 700,00</b>	<b>12 637 156,34</b>
<b>SA01</b>	<b>Saldo (01) Haushaltsrücklagen (230 - 240)</b>				<b>0,00</b>	<b>0,00</b>	<b>0,00</b>	<b>0,00</b>	<b>0,00</b>	<b>0,00</b>
<b>SA00</b>	<b>Saldo (00) Nettoergebnis nach Haushaltsrücklagen (Saldo 0 + Saldo 01)</b>				<b>13 685 700,00</b>	<b>13 001 400,00</b>	<b>12 608 327,25</b>			
<b>Investive Gebarung</b>										
<b>SU 33</b>	<b>Summe Einzahlungen investive Gebarung</b>							<b>0,00</b>	<b>0,00</b>	<b>0,00</b>
<b>SU 34</b>	<b>Summe Auszahlungen investive Gebarung</b>							<b>0,00</b>	<b>0,00</b>	<b>0,00</b>
<b>SA2</b>	<b>Saldo (2) Geldfluss aus der Investiven Gebarung (33 - 34)</b>							<b>0,00</b>	<b>0,00</b>	<b>0,00</b>
<b>SA3</b>	<b>Saldo (3) Nettofinanzierungssaldo (Saldo 1 + Saldo 2)</b>							<b>13 730 000,00</b>	<b>13 045 700,00</b>	<b>12 637 156,34</b>
<b>Finanzierungstätigkeit</b>										
<b>SU 35</b>	<b>Summe Einzahlungen aus der Finanzierungstätigkeit</b>							<b>0,00</b>	<b>0,00</b>	<b>0,00</b>
<b>SU 36</b>	<b>Summe Auszahlungen aus der Finanzierungstätigkeit</b>							<b>0,00</b>	<b>0,00</b>	<b>0,00</b>
<b>SA4</b>	<b>Saldo (4) Geldfluss aus der Finanzierungstätigkeit (35 - 36)</b>							<b>0,00</b>	<b>0,00</b>	<b>0,00</b>
<b>SA5</b>	<b>Saldo (5) Geldfluss aus der voranschlagswirksamen Gebarung (Saldo 3 + Saldo 4)</b>							<b>13 730 000,00</b>	<b>13 045 700,00</b>	<b>12 637 156,34</b>

		MVAG		VC QU	Ergebnisvoranschlag			Finanzierungsvoranschlag		
		EH	FH		VA 2024	VA 2023	RA 2022	VA 2024	VA 2023	RA 2022
<b>925</b>	<b>Ertragsanteile an gemeinschaftlichen Bundesabgaben</b>									
SA 0 / SA 1	(0) Nettoergebnis (21 - 22) / (1) Geldfluss operative Gebarung (31 – 32)				35 325 300,00	35 217 400,00	34 786 424,40	35 325 300,00	35 217 400,00	34 786 424,40
SA00	Saldo (00) Nettoergebnis nach Haushaltsrücklagen (Saldo 0 + Saldo 01)				35 325 300,00	35 217 400,00	35 217 400,00			
SA2	Saldo (2) Geldfluss aus der Investiven Gebarung (33 – 34)							0,00	0,00	0,00
SA3	Saldo (3) Nettofinanzierungssaldo (Saldo 1 + Saldo 2)							35 325 300,00	35 217 400,00	34 786 424,40
SA4	Saldo (4) Geldfluss aus der Finanzierungstätigkeit (35 – 36)							0,00	0,00	0,00
SA5	Saldo (5) Geldfluss aus der voranschlagswirksamen Gebarung (Saldo 3 + Saldo 4)							35 325 300,00	35 217 400,00	34 786 424,40
<b>925000</b>	<b>Ertragsanteile an gemeinschaftlichen Bundesabgaben</b>									
<b>Operative Gebarung</b>										
2/925000+859000	Ertragsanteile ohne Spielbankabgabe	2112	3112	11	35 325 300,00	35 217 400,00	34 786 424,40	35 325 300,00	35 217 400,00	34 786 424,40
SU 21 / 31	Summe Erträge / Einzahlungen operative Gebarung				35 325 300,00	35 217 400,00	34 786 424,40	35 325 300,00	35 217 400,00	34 786 424,40
SU 22 / 32	Summe Aufwendungen / Auszahlungen operative Gebarung				0,00	0,00	0,00	0,00	0,00	0,00
SA 0 / SA 1	(0) Nettoergebnis (21 - 22) / (1) Geldfluss operative Gebarung (31 – 32)				35 325 300,00	35 217 400,00	34 786 424,40	35 325 300,00	35 217 400,00	34 786 424,40
SA01	Saldo (01) Haushaltsrücklagen (230 - 240)				0,00	0,00	0,00	0,00	0,00	0,00
SA00	Saldo (00) Nettoergebnis nach Haushaltsrücklagen (Saldo 0 + Saldo 01)				35 325 300,00	35 217 400,00	34 786 424,40			
<b>Investive Gebarung</b>										
SU 33	Summe Einzahlungen investive Gebarung							0,00	0,00	0,00
SU 34	Summe Auszahlungen investive Gebarung							0,00	0,00	0,00
SA2	Saldo (2) Geldfluss aus der Investiven Gebarung (33 – 34)							0,00	0,00	0,00
SA3	Saldo (3) Nettofinanzierungssaldo (Saldo 1 + Saldo 2)							35 325 300,00	35 217 400,00	34 786 424,40
<b>Finanzierungstätigkeit</b>										
SU 35	Summe Einzahlungen aus der Finanzierungstätigkeit							0,00	0,00	0,00
SU 36	Summe Auszahlungen aus der Finanzierungstätigkeit							0,00	0,00	0,00
SA4	Saldo (4) Geldfluss aus der Finanzierungstätigkeit (35 – 36)							0,00	0,00	0,00
SA5	Saldo (5) Geldfluss aus der voranschlagswirksamen Gebarung (Saldo 3 + Saldo 4)							35 325 300,00	35 217 400,00	34 786 424,40

		MVAG		VC QU	Ergebnisvoranschlag			Finanzierungsvoranschlag		
		EH	FH		VA 2024	VA 2023	RA 2022	VA 2024	VA 2023	RA 2022
<b>93</b>	<b>Umlagen</b>									
SA 0 / SA 1	(0) Nettoergebnis (21 - 22) / (1) Geldfluss operative Gebarung (31 – 32)				-2 700 100,00	-2 666 900,00	-2 648 211,95	-2 700 100,00	-2 666 900,00	-2 648 211,95
SA00	Saldo (00) Nettoergebnis nach Haushaltsrücklagen (Saldo 0 + Saldo 01)				-2 700 100,00	-2 666 900,00	-2 666 900,00			
SA2	Saldo (2) Geldfluss aus der Investiven Gebarung (33 – 34)							0,00	0,00	0,00
SA3	Saldo (3) Nettofinanzierungssaldo (Saldo 1 + Saldo 2)							-2 700 100,00	-2 666 900,00	-2 648 211,95
SA4	Saldo (4) Geldfluss aus der Finanzierungstätigkeit (35 – 36)							0,00	0,00	0,00
SA5	Saldo (5) Geldfluss aus der voranschlagswirksamen Gebarung (Saldo 3 + Saldo 4)							-2 700 100,00	-2 666 900,00	-2 648 211,95
<b>930</b>	<b>Landesumlage</b>									
SA 0 / SA 1	(0) Nettoergebnis (21 - 22) / (1) Geldfluss operative Gebarung (31 – 32)				-2 700 100,00	-2 666 900,00	-2 648 211,95	-2 700 100,00	-2 666 900,00	-2 648 211,95
SA00	Saldo (00) Nettoergebnis nach Haushaltsrücklagen (Saldo 0 + Saldo 01)				-2 700 100,00	-2 666 900,00	-2 666 900,00			
SA2	Saldo (2) Geldfluss aus der Investiven Gebarung (33 – 34)							0,00	0,00	0,00
SA3	Saldo (3) Nettofinanzierungssaldo (Saldo 1 + Saldo 2)							-2 700 100,00	-2 666 900,00	-2 648 211,95
SA4	Saldo (4) Geldfluss aus der Finanzierungstätigkeit (35 – 36)							0,00	0,00	0,00
SA5	Saldo (5) Geldfluss aus der voranschlagswirksamen Gebarung (Saldo 3 + Saldo 4)							-2 700 100,00	-2 666 900,00	-2 648 211,95
<b>930000</b>	<b>Landesumlage</b>									
<b>Operative Gebarung</b>										
SU 21 / 31	Summe Erträge / Einzahlungen operative Gebarung				0,00	0,00	0,00	0,00	0,00	0,00
1/930000-751130	Transfers an Länder, Landesfonds und Landeskammern - Landesumlage	2231	3231	26	2 700 100,00	2 666 900,00	2 648 211,95	2 700 100,00	2 666 900,00	2 648 211,95
SU 22 / 32	Summe Aufwendungen / Auszahlungen operative Gebarung				2 700 100,00	2 666 900,00	2 648 211,95	2 700 100,00	2 666 900,00	2 648 211,95
SA 0 / SA 1	(0) Nettoergebnis (21 - 22) / (1) Geldfluss operative Gebarung (31 – 32)				-2 700 100,00	-2 666 900,00	-2 648 211,95	-2 700 100,00	-2 666 900,00	-2 648 211,95
SA01	Saldo (01) Haushaltsrücklagen (230 - 240)				0,00	0,00	0,00	0,00	0,00	0,00
SA00	Saldo (00) Nettoergebnis nach Haushaltsrücklagen (Saldo 0 + Saldo 01)				-2 700 100,00	-2 666 900,00	-2 648 211,95			
<b>Investive Gebarung</b>										
SU 33	Summe Einzahlungen investive Gebarung							0,00	0,00	0,00
SU 34	Summe Auszahlungen investive Gebarung							0,00	0,00	0,00
SA2	Saldo (2) Geldfluss aus der Investiven Gebarung (33 – 34)							0,00	0,00	0,00
SA3	Saldo (3) Nettofinanzierungssaldo (Saldo 1 + Saldo 2)							-2 700 100,00	-2 666 900,00	-2 648 211,95
<b>Finanzierungstätigkeit</b>										
SU 35	Summe Einzahlungen aus der Finanzierungstätigkeit							0,00	0,00	0,00
SU 36	Summe Auszahlungen aus der Finanzierungstätigkeit							0,00	0,00	0,00
SA4	Saldo (4) Geldfluss aus der Finanzierungstätigkeit (35 – 36)							0,00	0,00	0,00
SA5	Saldo (5) Geldfluss aus der voranschlagswirksamen Gebarung (Saldo 3 + Saldo 4)							-2 700 100,00	-2 666 900,00	-2 648 211,95



		MVAG		VC QU	Ergebnisvoranschlag			Finanzierungsvoranschlag		
		EH	FH		VA 2024	VA 2023	RA 2022	VA 2024	VA 2023	RA 2022
<b>94</b>	<b>Finanzzuweisungen und Zuschüsse</b>									
SA 0 / SA 1	(0) Nettoergebnis (21 - 22) / (1) Geldfluss operative Gebarung (31 – 32)				1 633 300,00	1 105 000,00	1 220 365,83	1 633 300,00	1 105 000,00	1 222 961,32
SA00	Saldo (00) Nettoergebnis nach Haushaltsrücklagen (Saldo 0 + Saldo 01)				1 633 300,00	1 105 000,00	1 105 000,00			
SA2	Saldo (2) Geldfluss aus der Investiven Gebarung (33 – 34)							0,00	0,00	0,00
SA3	Saldo (3) Nettofinanzierungssaldo (Saldo 1 + Saldo 2)							1 633 300,00	1 105 000,00	1 222 961,32
SA4	Saldo (4) Geldfluss aus der Finanzierungstätigkeit (35 – 36)							0,00	0,00	0,00
SA5	Saldo (5) Geldfluss aus der voranschlagswirksamen Gebarung (Saldo 3 + Saldo 4)							1 633 300,00	1 105 000,00	1 222 961,32
<b>940</b>	<b>Bedarfszuweisungen</b>									
SA 0 / SA 1	(0) Nettoergebnis (21 - 22) / (1) Geldfluss operative Gebarung (31 – 32)				577 100,00	0,00	0,00	577 100,00	0,00	0,00
SA00	Saldo (00) Nettoergebnis nach Haushaltsrücklagen (Saldo 0 + Saldo 01)				577 100,00	0,00	0,00			
SA2	Saldo (2) Geldfluss aus der Investiven Gebarung (33 – 34)							0,00	0,00	0,00
SA3	Saldo (3) Nettofinanzierungssaldo (Saldo 1 + Saldo 2)							577 100,00	0,00	0,00
SA4	Saldo (4) Geldfluss aus der Finanzierungstätigkeit (35 – 36)							0,00	0,00	0,00
SA5	Saldo (5) Geldfluss aus der voranschlagswirksamen Gebarung (Saldo 3 + Saldo 4)							577 100,00	0,00	0,00
<b>940000</b>	<b>Bedarfszuweisungen</b>									
<b>Operative Gebarung</b>										
2/940000+861100	Transfers von Ländern, Landesfonds und Landeskammern - BZ iR für operative Gebarung	2121	3121		577 100,00	0,00	0,00	577 100,00	0,00	0,00
SU 21 / 31	Summe Erträge / Einzahlungen operative Gebarung				577 100,00	0,00	0,00	577 100,00	0,00	0,00
SU 22 / 32	Summe Aufwendungen / Auszahlungen operative Gebarung				0,00	0,00	0,00	0,00	0,00	0,00
SA 0 / SA 1	(0) Nettoergebnis (21 - 22) / (1) Geldfluss operative Gebarung (31 – 32)				577 100,00	0,00	0,00	577 100,00	0,00	0,00
SA01	Saldo (01) Haushaltsrücklagen (230 - 240)				0,00	0,00	0,00	0,00	0,00	0,00
SA00	Saldo (00) Nettoergebnis nach Haushaltsrücklagen (Saldo 0 + Saldo 01)				577 100,00	0,00	0,00			
<b>Investive Gebarung</b>										
SU 33	Summe Einzahlungen investive Gebarung							0,00	0,00	0,00
SU 34	Summe Auszahlungen investive Gebarung							0,00	0,00	0,00
SA2	Saldo (2) Geldfluss aus der Investiven Gebarung (33 – 34)							0,00	0,00	0,00
SA3	Saldo (3) Nettofinanzierungssaldo (Saldo 1 + Saldo 2)							577 100,00	0,00	0,00
<b>Finanzierungstätigkeit</b>										
SU 35	Summe Einzahlungen aus der Finanzierungstätigkeit							0,00	0,00	0,00
SU 36	Summe Auszahlungen aus der Finanzierungstätigkeit							0,00	0,00	0,00
SA4	Saldo (4) Geldfluss aus der Finanzierungstätigkeit (35 – 36)							0,00	0,00	0,00
SA5	Saldo (5) Geldfluss aus der voranschlagswirksamen Gebarung (Saldo 3 + Saldo 4)							577 100,00	0,00	0,00

		MVAG		VC QU	Ergebnisvoranschlag			Finanzierungsvoranschlag		
		EH	FH		VA 2024	VA 2023	RA 2022	VA 2024	VA 2023	RA 2022
<b>941</b>	<b>Sonstige Finanzaufweisungen nach dem FAG</b>									
SA 0 / SA 1	(0) Nettoergebnis (21 - 22) / (1) Geldfluss operative Gebarung (31 – 32)				240 400,00	235 200,00	257 524,14	240 400,00	235 200,00	272 793,26
SA00	Saldo (00) Nettoergebnis nach Haushaltsrücklagen (Saldo 0 + Saldo 01)				240 400,00	235 200,00	235 200,00			
SA2	Saldo (2) Geldfluss aus der Investiven Gebarung (33 – 34)							0,00	0,00	0,00
SA3	Saldo (3) Nettofinanzierungssaldo (Saldo 1 + Saldo 2)							240 400,00	235 200,00	272 793,26
SA4	Saldo (4) Geldfluss aus der Finanzierungstätigkeit (35 – 36)							0,00	0,00	0,00
SA5	Saldo (5) Geldfluss aus der voranschlagswirksamen Gebarung (Saldo 3 + Saldo 4)							240 400,00	235 200,00	272 793,26
<b>941000</b>	<b>Sonstige Finanzaufweisungen nach dem FAG</b>									
<b>Operative Gebarung</b>										
2/941000+860100	Transfers von Bund, Bundesfonds und Bundeskammern - Finanzaufweisung § 24 FAG	2121	3121	15	156 200,00	156 100,00	156 201,00	156 200,00	156 100,00	156 201,00
2/941000+860200	Transfers von Bund, Bundesfonds und Bundeskammern - Finanzaufweisung § 25 FAG	2121	3121	15	84 200,00	79 100,00	84 236,00	84 200,00	79 100,00	84 236,00
2/941000+861400	Finanzaufweisung vom Land gemäß § 23 FAG 2017	2121	3121	15	0,00	0,00	17 087,14	0,00	0,00	32 356,26
SU 21 / 31	<b>Summe Erträge / Einzahlungen operative Gebarung</b>				<b>240 400,00</b>	<b>235 200,00</b>	<b>257 524,14</b>	<b>240 400,00</b>	<b>235 200,00</b>	<b>272 793,26</b>
SU 22 / 32	<b>Summe Aufwendungen / Auszahlungen operative Gebarung</b>				<b>0,00</b>	<b>0,00</b>	<b>0,00</b>	<b>0,00</b>	<b>0,00</b>	<b>0,00</b>
SA 0 / SA 1	(0) Nettoergebnis (21 - 22) / (1) Geldfluss operative Gebarung (31 – 32)				240 400,00	235 200,00	257 524,14	240 400,00	235 200,00	272 793,26
SA01	Saldo (01) Haushaltsrücklagen (230 - 240)				0,00	0,00	0,00	0,00	0,00	0,00
SA00	Saldo (00) Nettoergebnis nach Haushaltsrücklagen (Saldo 0 + Saldo 01)				240 400,00	235 200,00	257 524,14			
<b>Investive Gebarung</b>										
SU 33	Summe Einzahlungen investive Gebarung							0,00	0,00	0,00
SU 34	Summe Auszahlungen investive Gebarung							0,00	0,00	0,00
SA2	Saldo (2) Geldfluss aus der Investiven Gebarung (33 – 34)							0,00	0,00	0,00
SA3	Saldo (3) Nettofinanzierungssaldo (Saldo 1 + Saldo 2)							240 400,00	235 200,00	272 793,26
<b>Finanzierungstätigkeit</b>										
SU 35	Summe Einzahlungen aus der Finanzierungstätigkeit							0,00	0,00	0,00
SU 36	Summe Auszahlungen aus der Finanzierungstätigkeit							0,00	0,00	0,00
SA4	Saldo (4) Geldfluss aus der Finanzierungstätigkeit (35 – 36)							0,00	0,00	0,00
SA5	Saldo (5) Geldfluss aus der voranschlagswirksamen Gebarung (Saldo 3 + Saldo 4)							240 400,00	235 200,00	272 793,26

		MVAG		VC QU	Ergebnisvoranschlag			Finanzierungsvoranschlag		
		EH	FH		VA 2024	VA 2023	RA 2022	VA 2024	VA 2023	RA 2022
<b>944</b>	<b>Zuschüsse nach dem Katastrophenfondsgesetz</b>									
SA 0 / SA 1	(0) Nettoergebnis (21 - 22) / (1) Geldfluss operative Gebarung (31 – 32)				-150 000,00	-140 000,00	-95 080,34	-150 000,00	-140 000,00	-95 080,34
SA00	Saldo (00) Nettoergebnis nach Haushaltsrücklagen (Saldo 0 + Saldo 01)				-150 000,00	-140 000,00	-140 000,00			
SA2	Saldo (2) Geldfluss aus der Investiven Gebarung (33 – 34)							0,00	0,00	0,00
SA3	Saldo (3) Nettofinanzierungssaldo (Saldo 1 + Saldo 2)							-150 000,00	-140 000,00	-95 080,34
SA4	Saldo (4) Geldfluss aus der Finanzierungstätigkeit (35 – 36)							0,00	0,00	0,00
SA5	Saldo (5) Geldfluss aus der voranschlagswirksamen Gebarung (Saldo 3 + Saldo 4)							-150 000,00	-140 000,00	-95 080,34
<b>944001</b>	<b>Zuschüsse nach dem Katastrophenfondsgesetz</b>									
<b>Operative Gebarung</b>										
2/944001+860000	Transfers von Bund, Bundesfonds und Bundeskammern	2121	3121	15	250 000,00	60 000,00	28 693,36	250 000,00	60 000,00	28 693,36
<b>SU 21 / 31</b>	<b>Summe Erträge / Einzahlungen operative Gebarung</b>				<b>250 000,00</b>	<b>60 000,00</b>	<b>28 693,36</b>	<b>250 000,00</b>	<b>60 000,00</b>	<b>28 693,36</b>
1/944001-611000	Instandhaltung von Straßenbauten (Auszahlung)	2224	3224	24	150 000,00	73 300,00	50 825,69	150 000,00	73 300,00	50 825,69
1/944001-720009	Vergütungen zwischen Verwaltungszweigen	2225	3225	24	0,00	126 700,00	72 948,01	0,00	126 700,00	72 948,01
1/944001-720109	Vergütungen zwischen Verwaltungszweigen	2225	3225	24	250 000,00	0,00	0,00	250 000,00	0,00	0,00
<b>SU 22 / 32</b>	<b>Summe Aufwendungen / Auszahlungen operative Gebarung</b>				<b>400 000,00</b>	<b>200 000,00</b>	<b>123 773,70</b>	<b>400 000,00</b>	<b>200 000,00</b>	<b>123 773,70</b>
SA 0 / SA 1	(0) Nettoergebnis (21 - 22) / (1) Geldfluss operative Gebarung (31 – 32)				-150 000,00	-140 000,00	-95 080,34	-150 000,00	-140 000,00	-95 080,34
SA01	Saldo (01) Haushaltsrücklagen (230 - 240)				0,00	0,00	0,00	0,00	0,00	0,00
SA00	Saldo (00) Nettoergebnis nach Haushaltsrücklagen (Saldo 0 + Saldo 01)				-150 000,00	-140 000,00	-95 080,34			
<b>Investive Gebarung</b>										
SU 33	Summe Einzahlungen investive Gebarung							0,00	0,00	0,00
SU 34	Summe Auszahlungen investive Gebarung							0,00	0,00	0,00
SA2	Saldo (2) Geldfluss aus der Investiven Gebarung (33 – 34)							0,00	0,00	0,00
SA3	Saldo (3) Nettofinanzierungssaldo (Saldo 1 + Saldo 2)							-150 000,00	-140 000,00	-95 080,34
<b>Finanzierungstätigkeit</b>										
SU 35	Summe Einzahlungen aus der Finanzierungstätigkeit							0,00	0,00	0,00
SU 36	Summe Auszahlungen aus der Finanzierungstätigkeit							0,00	0,00	0,00
SA4	Saldo (4) Geldfluss aus der Finanzierungstätigkeit (35 – 36)							0,00	0,00	0,00
SA5	Saldo (5) Geldfluss aus der voranschlagswirksamen Gebarung (Saldo 3 + Saldo 4)							-150 000,00	-140 000,00	-95 080,34

		MVAG		VC QU	Ergebnisvoranschlag			Finanzierungsvoranschlag		
		EH	FH		VA 2024	VA 2023	RA 2022	VA 2024	VA 2023	RA 2022
<b>945</b>	<b>Sonstige Zuschüsse des Bundes</b>									
SA 0 / SA 1	(0) Nettoergebnis (21 - 22) / (1) Geldfluss operative Gebarung (31 – 32)				965 800,00	1 009 800,00	1 057 922,03	965 800,00	1 009 800,00	1 045 248,40
SA00	Saldo (00) Nettoergebnis nach Haushaltsrücklagen (Saldo 0 + Saldo 01)				965 800,00	1 009 800,00	1 009 800,00			
SA2	Saldo (2) Geldfluss aus der Investiven Gebarung (33 – 34)							0,00	0,00	0,00
SA3	Saldo (3) Nettofinanzierungssaldo (Saldo 1 + Saldo 2)							965 800,00	1 009 800,00	1 045 248,40
SA4	Saldo (4) Geldfluss aus der Finanzierungstätigkeit (35 – 36)							0,00	0,00	0,00
SA5	Saldo (5) Geldfluss aus der voranschlagswirksamen Gebarung (Saldo 3 + Saldo 4)							965 800,00	1 009 800,00	1 045 248,40
<b>945000</b>	<b>Sonstige Zuschüsse des Bundes</b>									
<b>Operative Gebarung</b>										
2/945000+860400	Transfers von Ländern, Landesfonds und Landeskammern - Zuschuss Bundespflegefonds	2121	3121	15	965 800,00	1 009 800,00	1 057 922,03	965 800,00	1 009 800,00	1 045 248,40
SU 21 / 31	Summe Erträge / Einzahlungen operative Gebarung				965 800,00	1 009 800,00	1 057 922,03	965 800,00	1 009 800,00	1 045 248,40
SU 22 / 32	Summe Aufwendungen / Auszahlungen operative Gebarung				0,00	0,00	0,00	0,00	0,00	0,00
SA 0 / SA 1	(0) Nettoergebnis (21 - 22) / (1) Geldfluss operative Gebarung (31 – 32)				965 800,00	1 009 800,00	1 057 922,03	965 800,00	1 009 800,00	1 045 248,40
SA01	Saldo (01) Haushaltsrücklagen (230 - 240)				0,00	0,00	0,00	0,00	0,00	0,00
SA00	Saldo (00) Nettoergebnis nach Haushaltsrücklagen (Saldo 0 + Saldo 01)				965 800,00	1 009 800,00	1 057 922,03			
<b>Investive Gebarung</b>										
SU 33	Summe Einzahlungen investive Gebarung							0,00	0,00	0,00
SU 34	Summe Auszahlungen investive Gebarung							0,00	0,00	0,00
SA2	Saldo (2) Geldfluss aus der Investiven Gebarung (33 – 34)							0,00	0,00	0,00
SA3	Saldo (3) Nettofinanzierungssaldo (Saldo 1 + Saldo 2)							965 800,00	1 009 800,00	1 045 248,40
<b>Finanzierungstätigkeit</b>										
SU 35	Summe Einzahlungen aus der Finanzierungstätigkeit							0,00	0,00	0,00
SU 36	Summe Auszahlungen aus der Finanzierungstätigkeit							0,00	0,00	0,00
SA4	Saldo (4) Geldfluss aus der Finanzierungstätigkeit (35 – 36)							0,00	0,00	0,00
SA5	Saldo (5) Geldfluss aus der voranschlagswirksamen Gebarung (Saldo 3 + Saldo 4)							965 800,00	1 009 800,00	1 045 248,40

		MVAG VC QU		Ergebnisvoranschlag			Finanzierungsvoranschlag		
		EH	FH	VA 2024	VA 2023	RA 2022	VA 2024	VA 2023	RA 2022
<b>95</b>	<b>Nicht aufteilbare Schulden</b>								
SA 0 / SA 1	(0) Nettoergebnis (21 - 22) / (1) Geldfluss operative Gebarung (31 – 32)			0,00	0,00	0,00	0,00	0,00	0,00
SA00	Saldo (00) Nettoergebnis nach Haushaltsrücklagen (Saldo 0 + Saldo 01)			0,00	0,00	0,00			
SA2	Saldo (2) Geldfluss aus der Investiven Gebarung (33 – 34)						0,00	0,00	0,00
SA3	Saldo (3) Nettofinanzierungssaldo (Saldo 1 + Saldo 2)						0,00	0,00	0,00
SA4	Saldo (4) Geldfluss aus der Finanzierungstätigkeit (35 – 36)						-100 000,00	0,00	0,00
SA5	Saldo (5) Geldfluss aus der voranschlagswirksamen Gebarung (Saldo 3 + Saldo 4)						-100 000,00	0,00	0,00
<b>951</b>	<b>Aufgenommene Anleihen und Schuldendienst</b>								
SA 0 / SA 1	(0) Nettoergebnis (21 - 22) / (1) Geldfluss operative Gebarung (31 – 32)			0,00	0,00	0,00	0,00	0,00	0,00
SA00	Saldo (00) Nettoergebnis nach Haushaltsrücklagen (Saldo 0 + Saldo 01)			0,00	0,00	0,00			
SA2	Saldo (2) Geldfluss aus der Investiven Gebarung (33 – 34)						0,00	0,00	0,00
SA3	Saldo (3) Nettofinanzierungssaldo (Saldo 1 + Saldo 2)						0,00	0,00	0,00
SA4	Saldo (4) Geldfluss aus der Finanzierungstätigkeit (35 – 36)						-100 000,00	0,00	0,00
SA5	Saldo (5) Geldfluss aus der voranschlagswirksamen Gebarung (Saldo 3 + Saldo 4)						-100 000,00	0,00	0,00
<b>951000</b>	<b>Aufgenommene Anleihen und Schuldendienst</b>								
<b>Operative Gebarung</b>									
SU 21 / 31	Summe Erträge / Einzahlungen operative Gebarung			0,00	0,00	0,00	0,00	0,00	0,00
SU 22 / 32	Summe Aufwendungen / Auszahlungen operative Gebarung			0,00	0,00	0,00	0,00	0,00	0,00
SA 0 / SA 1	(0) Nettoergebnis (21 - 22) / (1) Geldfluss operative Gebarung (31 – 32)			0,00	0,00	0,00	0,00	0,00	0,00
SA01	Saldo (01) Haushaltsrücklagen (230 - 240)			0,00	0,00	0,00	0,00	0,00	0,00
SA00	Saldo (00) Nettoergebnis nach Haushaltsrücklagen (Saldo 0 + Saldo 01)			0,00	0,00	0,00			
<b>Investive Gebarung</b>									
SU 33	Summe Einzahlungen investive Gebarung						0,00	0,00	0,00
SU 34	Summe Auszahlungen investive Gebarung						0,00	0,00	0,00
SA2	Saldo (2) Geldfluss aus der Investiven Gebarung (33 – 34)						0,00	0,00	0,00
SA3	Saldo (3) Nettofinanzierungssaldo (Saldo 1 + Saldo 2)						0,00	0,00	0,00
<b>Finanzierungstätigkeit</b>									
SU 35	Summe Einzahlungen aus der Finanzierungstätigkeit						0,00	0,00	0,00
1/951000-336000	Innere Anleihen/Darlehen (Verbindlichkeit)		3611	0,00	0,00	0,00	100 000,00	0,00	0,00
SU 36	Summe Auszahlungen aus der Finanzierungstätigkeit						100 000,00	0,00	0,00
SA4	Saldo (4) Geldfluss aus der Finanzierungstätigkeit (35 – 36)						-100 000,00	0,00	0,00
SA5	Saldo (5) Geldfluss aus der voranschlagswirksamen Gebarung (Saldo 3 + Saldo 4)						-100 000,00	0,00	0,00

ENTWURF

Kennziffern Anordnungsbefugter (AOB)



## Kennziffer – Anordnungsbefugter (AOB)

Die in der Spalte Ansatz/Post nach der Postenstelle angedruckte Ziffer 0013-0622 sagt aus, welcher Anordnungsbefugter für diese Postenstelle verfügungsberechtigt ist.

Kennziffer	AOB	Kennziffer	AOB
0013	..... Rink Werner	0592	..... Mag. (FH) Mauritsch Andrea
0028	..... Mori Juliane	0614	..... DI Rüb Gernot
0034	..... Maggauer-Hartl Elke	0615	..... Ing. Rampitsch Günther
0040	..... Pissaritsch Franz	0616	..... Dobernig Jürgen
0045	..... Thonhauser Alexandra	0617	..... Föbl Claudia
0093	..... Seidler Alfred	0618	..... Schmid Thomas
0101	..... Schatz Eva	0619	..... Goebel Alexander
0104	..... Tschebull Bettina	0620	..... Zaufl Manuela
0560	..... Mag. Kogler Sibylle	0621	..... Ing. Leopold Andreas
0561	..... DI Auernig Hans-Peter	0622	..... Poms Susanne
0584	..... Dr. Fellner Jörg		

ENTWURF

Kennziffern Politischer Referent (Pol.)





## Kennziffer – Politischer Referent (Pol.)

### Referatseinteilung

Verordnung des Gemeinderates der Stadtgemeinde Wolfsberg vom **29. April 2021, Zl.: 010-02-4077/2021**, mit der die dem Bürgermeister obliegenden Aufgaben des eigenen Wirkungsbereichs nach ihrem sachlichen Zusammenhang auf den Bürgermeister, die Vizebürgermeister und die sonstigen Mitglieder des Gemeinderates aufgeteilt werden.

<b>Referat (Pol.)</b>	<b>Politischer Referent</b>	<b>Zuständigkeitsbereich</b>
1	Bürgermeister DI (FH) Hannes Primus	Raumordnung, Allgemeine Verwaltung, Wolfsberger Stadtwerke und Märkte
2	1. Vizebürgermeister Alexander Radl	Sport, Jugend, Schulen und elementare Bildungseinrichtungen
3	2. Vizebürgermeisterin Dr. Michaela Lientscher	Kunst & Kultur, Gesundheit und Soziales
4	Stadtrat Josef Steinkellner	Straßen- und Wasserbau, Land- und Forstwirtschaft
5	Stadtrat Christian Stückler	Finanzwirtschaft, Feuerwehren, Wirtschaftsförderung und Stadtmarketing
6	Stadträtin Mag. Isabella Theuermann	Ortsbild- und Heimatpflege und Tourismus
7	Stadtrat Mag. Jürgen Jöbstl	Grundbesitz, Wohn- und Geschäftsgebäude und Umwelt

# Übersicht über Abgaben und privatrechtliche Entgelte

Übersicht über  
Abgaben und  
privatrechtliche Entgelte

## **GRUNDSTEUER**

- A) von land- und forstwirtschaftlichen Betrieben Hebesatz 500 v.H.d. Steuermessbetrages, Verordn. Zl. 9-G 7/1/92 vom 7.4.1992
- B) von anderen Grundstücken Hebesatz 500 v.H.d. Steuermessbetrages, Verordn. Zl. 9-G 7/1/92 vom 7.4.1992
- 

## **KOMMUNALSTEUER**

auf Grund des derzeit geltenden Kommunalsteuergesetzes BGBl. 819/1993 i.d.g.F.

---

## **HUNDEABGABE**

auf Grund des derzeit geltenden Hundeabgabengesetzes K-HAG, LGBl. 18/1970 i.d.g.F. Verordn. Zl. 920-05-4149/06 vom 18.5.2006,  
Verordn. Zl. 920-05-8703/06 vom 3.8.2006

Die Hundeabgabe beträgt jährlich für das Halten von

- |   |         |
|---|---------|
| a) je einem Wachhund  | € 30,00 |
| b) je einem Hund, der in Ausübung eines Berufes oder Erwerbes gehalten wird | € 30,00 |
| c) für alle übrigen Hunde   | € 55,00 |
- 

## **ORTSTAXE**

auf Grund des derzeit geltenden Landesgesetzes, LGBl. 144/1970 i.d.g.F. Verordn. Zl. 920-09-D/28355/2023 vom 13.7.2023

je abgabepflichtiger Person und Nächtigung € 2,00

---

## **PAUSCHALIERTE ORTSTAXE FÜR FERIENWOHNUNGEN**

1. Ausmaß bis 60 m <sup>2</sup>	= 100	Nächtigungsziffern	€	200,00
2. Ausmaß von 60 m <sup>2</sup> - 100 m <sup>2</sup>	= 150	"-	€	300,00
3. mehr als 100 m <sup>2</sup>	= 200	"-	€	400,00

---

## **KANALISATIONSBEITRÄGE UND KANALBENÜTZUNGSGEBÜHREN**

auf Grund des derzeit geltenden Landesgesetzes, LGBl. 62/1999 i.d.g.F. Verordn. Zl: 851-04-13799/18 vom 13.12.2018

- a) Beitragssatz: für die Kanalisationsanlagen im Bereich der Stadtgemeinde Wolfsberg € 1.981,82 zuzüglich 10 % Umsatzsteuer je Bewertungseinheit
- b) der Gebührensatz für die Kanalisationsanlagen der Stadtgemeinde Wolfsberg wird mit € 1,79 zuzüglich 10 % Umsatzsteuer je Einheit der Gebührenmesszahl festgesetzt.

---

## **GEBÜHR FÜR DIE BENÜTZUNG VON GEMEINDEEINRICHTUNGEN ZUR SAMMLUNG, ABFUHR UND BESEITIGUNG VON ABFÄLLEN** **(Abfallgebührenverordnung)**

auf Grund des derzeit geltenden Landesgesetzes, LGBl. 17/2004 i.d.g.F. Verordn. 852-02-13820/18 vom 13.12.2018

Die Bereitstellungsgebühr ergibt sich aus der Vervielfachung der aufgestellten Müllbehälter mit dem Gebührensatz.

Der Gebührensatz für die Bereitstellungsgebühr beträgt ab 1.1.2019:

- a) im Abholbereich pro Behälter und Jahr für:

-	80 Liter Behälter	(13 Entleerungen)	€ 118,00
-	90 Liter Behälter	(13 Entleerungen)	€ 144,00
-	90 Liter Behälter	(26 Entleerungen)	€ 164,00

-	120 Liter Behälter	(7, 13 u. 19 Entleerungen)	€ 144,00
-	120 Liter Behälter	(26 Entleerungen)	€ 164,00
-	180 Liter Behälter	(26 Entleerungen)	€ 182,00
-	240 Liter Behälter	(13 Entleerungen)	€ 164,00
-	240 Liter Behälter	(26 Entleerungen)	€ 204,00
-	360 Liter Behälter	(13 Entleerungen)	€ 182,00
-	360 Liter Behälter	(26 Entleerungen)	€ 235,00
-	1100 Liter Behälter	(13 Entleerungen)	€ 617,00
-	1100 Liter Behälter	(26 Entleerungen)	€ 720,00
-	2500 Liter Behälter	(13 Entleerungen)	€ 720,00
-	2500 Liter Behälter	(26 Entleerungen)	€ 720,00
-	5000 Liter Behälter	(13 Entleerungen)	€ 720,00
-	5000 Liter Behälter	(26 Entleerungen)	€ 720,00

zuzüglich 10 % Umsatzsteuer.

b) im Sonderbereich pro Jahr für:

-	80 Liter Behälter	(13 Entleerungen)	€ 118,00
-	120 Liter Behälter	(7 u. 13 Entleerungen)	€ 144,00
-	240 Liter Behälter	(13 Entleerungen)	€ 164,00
-	360 Liter Behälter	(13 Entleerungen)	€ 182,00

zuzüglich 10 % Umsatzsteuer.

Die Entsorgungsgebühr ergibt sich aus der Vervielfachung der aufgestellten Müllbehälter mit dem je Abfuhrtermin festgesetzten Gebührensatz.

Der Gebührensatz für die Entsorgungsgebühr beträgt ab 1.1.2019

a) im Abholbereich pro Entleerung für:

-	80 Liter Behälter	€ 4,00
-	90 Liter Behälter	€ 5,30
-	120 Liter Behälter	€ 5,30
-	180 Liter Behälter	€ 9,00
-	240 Liter Behälter	€ 10,60
-	360 Liter Behälter	€ 18,00

- 1100 Liter Behälter € 61,50
- 2500 Liter Behälter € 131,10
- 5000 Liter Behälter € 216,40

zuzüglich 10 % Umsatzsteuer.

b) im Sonderbereich pro Entleerung für:

- 80 Liter € 3,30
- 120 Liter € 4,00
- 240 Liter € 8,00
- 360 Liter € 13,40

zuzüglich 10 % Umsatzsteuer.

c) für Zusatzmüll pro Entleerung:

- je 60 Liter Müllsack € 5,00
- je m<sup>3</sup> Zusatzmüll/lose € 50,00

zuzüglich 10 % Umsatzsteuer.

Die Abfallgebühr für die Entsorgung der biogenen Abfälle ergibt sich aus der Vervielfachung der aufgestellten Behälter mit dem je Abfuhrtermin festgesetzten Gebührensatz.

Der Gebührensatz für die Entsorgungsgebühr beträgt ab 1.1.2019

- je 90 Liter Behälter und Entleerung € 2,50
- je 120 Liter Behälter und Entleerung € 4,95
- je 240 Liter Behälter und Entleerung € 9,90

zuzüglich 10 % Umsatzsteuer.

## WASSERANSCHLUSSBEITRÄGE UND WASSERBEZUGSGEBÜHREN

Auf Grund des Gemeindewasser- Versorgungsgesetz, LGBl. 17/1978 i.d.g.F Verordn. Zl. 850-04-13819/18 vom 13.12.2018

### a) Wasseranschlussbeiträge:

Der Beitragssatz beträgt je Bewertungseinheit  
für die Gemeindewasserversorgungsanlage Wolfsberg

€ 1.320,91 zuzüglich 10 % Umsatzsteuer

### b) Wasserbezugsgebühr:

#### Benützungsg Gebühr:

Der Gebührensatz beträgt je Kubikmeter:

€ 1,55 zuzüglich 10 % Umsatzsteuer

#### Bereitstellungsgebühr:

Die Bereitstellungsgebühr wird je nach Wasserzählertypen monatlich wie folgt festgesetzt:

Wasserzählertypen	Betrag in € zuzüglich 10 % USt.
3 m <sup>3</sup> / h	€ 1,80
7 m <sup>3</sup> / h	€ 9,00
20 m <sup>3</sup> / h	€ 18,00
100 m <sup>3</sup> / h	€ 36,00



## **ZWEITWOHNSITZABGABE**

auf Grund des derzeit geltenden Kärntner Zweitwohnsitzabgaben-Gesetz LGBl. Nr. 84/2005 i.d.g.F. Verordnung 920-09-4151/06 vom 18.5.2006, Verordnung 920-09-5214/11 vom 31.5.2011

Die Abgabe wird nach der Nutzfläche der Wohnung bemessen. Als Nutzfläche gilt die gesamte Bodenfläche einer Wohnung gemäß § 2 Z 5 Kärntner Wohnbauförderungsgesetz 1997 – K-WBFG 1997, in der jeweils geltenden Fassung.

Die Höhe der Abgabe beträgt pro Monat:

a) bei Wohnungen mit einer Nutzfläche bis 30 m <sup>2</sup>	€ 6,00
b) bei Wohnungen mit einer Nutzfläche von mehr als 30 m <sup>2</sup> bis 60 m <sup>2</sup>	€ 12,00
c) bei Wohnungen mit einer Nutzfläche von mehr als 60 m <sup>2</sup> bis 90 m <sup>2</sup>	€ 22,00
d) bei Wohnungen mit einer Nutzfläche von mehr als 90 m <sup>2</sup>	€ 32,00

Die Höhe der Abgabe verringert sich um jeweils 10 vH der festgelegten Abgabebeträge, wenn die Wohnung über keine Zentralheizung, keine elektrische Energieversorgung oder keine Wasserentnahmestelle in der Wohnung verfügt.

---

## **FRIEDHOFGEBÜHREN**

Verordn. ZI 817-00-12951/2018 vom 13.12.2018

Grabbenützungsgebühren inkl. Friedhoferhaltung ab 1.1.2019 jährlich:

(1) **Reihengrab:**

a) Halbgrab:

Grabbenützung	jährlich Euro	12,70
Friedhoferhaltung	jährlich Euro	<u>4,40</u>
		17,10

b) Einzelgrab:

Grabbenützung	jährlich Euro	25,40
Friedhoferhaltung	jährlich Euro	<u>8,80</u>
		34,20

c) Erweitertes Grab:  
Grabbenützung jährlich Euro 37,90  
Friedhoferhaltung jährlich Euro 13,20  
51,10

d) Doppelgrab:  
Grabbenützung jährlich Euro 50,80  
Friedhoferhaltung jährlich Euro 17,60  
68,40

(2) **Randgrab:**

a) Halbgrab:  
Grabbenützung jährlich Euro 12,70  
Friedhoferhaltung jährlich Euro 12,90  
25,60

b) Einzelgrab:  
Grabbenützung jährlich Euro 25,40  
Friedhoferhaltung jährlich Euro 25,80  
51,20

c) Erweitertes Grab:  
Grabbenützung jährlich Euro 37,90  
Friedhoferhaltung jährlich Euro 38,80  
76,70

d) Doppelgrab:  
Grabbenützung jährlich Euro 50,80  
Friedhoferhaltung jährlich Euro 51,60  
102,40

(3) **Urnengrab:**

a) <u>Urnenerdgrab:</u>	
Grabbenützung	jährlich Euro 49,50
Friedhoferhaltung	jährlich Euro <u>8,80</u>
	58,30
b) <u>Urnennische klein:</u>	
Grabbenützung	jährlich Euro 49,50
Friedhoferhaltung	jährlich Euro <u>8,80</u>
	58,30
c) <u>Urnennische groß:</u>	
Grabbenützung	jährlich Euro 66,00
Friedhoferhaltung	jährlich Euro <u>8,80</u>
	74,80

(4) **Sonstige Gräber:**

a) <u>Familienbaum:</u>	
Grabbenützung	jährlich Euro 110,00
Friedhoferhaltung	jährlich Euro <u>8,80</u>
	118,80
b) <u>Gemeinschaftsbaum:</u>	
Grabbenützung	jährlich Euro 27,50
Friedhoferhaltung	jährlich Euro <u>8,80</u>
	36,30

(5) Im Falle der Festlegung einer Nutzung aus nachweislichen konfessionellen Gründen auf immerwährende Zeiten festgelegt, beträgt die bereits zu Lebzeiten zu bezahlende einmalige Abgabe für ein Doppelgrab/Reihengrab € 7.100,00 und für ein Doppelgrab/Randgrab € 10.600,00.

## VERGNÜGUNGSSTEUER

auf Grund des derzeit geltenden Vergnügungssteuergesetzes, LGBl. 63/1982 i.d.g.F. Verordn. ZI. 920-06-D/12058/2023 vom 13.7.2023

### Vergnügungssteuertarif

#### **1. Ausmaß nach Hundertsätzen des Eintrittsgeldes:**

##### 1.1. Der Steuersatz beträgt:

- a) für Konzerte, Liederabende, Liedermacher- und Chansonabende, Schlagermusikveranstaltungen aller Art, volkstümliche Veranstaltungen (z. B. Volksmusikparade, Musikantenexpress uä.), Vorträge, Vorlesungen, Heimatabende, Varieté- und Kabarettveranstaltungen, Zauberabende, zirkusähnliche Veranstaltungen, Kunstlaufvorführungen auf Eis- oder Rollbahnen, Minigolf, Modeschauen und ähnliche Veranstaltungen und Tanzveranstaltungen jeder Art sofern sie nicht unter die im § 6 angeführten Befreiungstatbestände fallen ..... **5 v.H.**
- b) für alle übrigen Veranstaltungen ..... **25 v.H.**
- c) für Filmvorführungen vom Netto-Jahresumsatz ..... **2,5 v.H.**

1.2. Der Berechnung der Vergnügungssteuer sind die aus dem Verkauf von Eintrittskarten erzielten Einnahmen zuzüglich der Einnahmen aus dem Verkauf von Katalogen und Programmen, wenn die Teilnahme an der Veranstaltung ohne Erwerb solcher Gegenstände nicht zugelassen wird, zugrunde zu legen. Provisionen und Zuschläge für Verkäufer und Wiederverkäufer sind in die Berechnung dann einzubeziehen, wenn die Eintrittskarten ausschließlich über solche Verkaufsstellen abgegeben werden.

1.3 Sollte die berechnete Vergnügungssteuer den Betrag von € 20,00 nicht erreichen, so ist diese nicht festzusetzen.

## **2. Pauschsteuer nach dem Vielfachen des Einzelpreises:**

2.1. Die Vergnügungssteuer wird für nachstehende Belustigungen mit dem Vielfachen des Einzelpreises berechnet.

2.2. Sie beträgt je Kalendertag

- a) für Achterbahnen, Berg- und Talbahnen, Grotten- Geisterbahnen, Autodrome, Karusselle, Schüttelwerke und sonstige Einrichtungen, mit denen Gleit- und Drehfahrten durchgeführt werden können, soweit nicht unter lit. b und c etwas anderes bestimmt wird,

**das Einfache des durchschnittlichen Einzelpreises für jeden vorhandenen Sitz- oder Stehplatz;**

- b) für Riesenräder, Kleinbahnen, Schaukeln, Kinderkarusselle, Kinderkettenkarusselle

**das 0,5fache des durchschnittlichen Einzelpreises für jeden vorhandenen Sitz- oder Stehplatz;**

- c) für Rodelbahnen, Rutschbahnen, Trampoline aller Art und dergleichen

**das 25fache des durchschnittlichen Einzelpreises;**

- d) für Schießbuden bis zu 8 m Frontlänge das 10fache, über 8 m Frontlänge **das 15fache des durchschnittlichen Einzelpreises für einen Schuss;**

- e) für Schaubuden, Würfelbuden, Ringspiele und andere Ausspielungen ohne Ausgabe von Losen

**bis zu 5 m Frontlänge das 10fache,  
über 5 m Frontlänge das 15fache  
des durchschnittlichen Einzelpreises oder Einsatzes;**

- f) für Kraftmesser, Horoskope und ähnliche Belustigungen

**das 10fache des Einzelpreises;**

- g) für alle übrigen Belustigungen, soweit nicht unter a bis f angeführt, das **10fache des Einzelpreises.**

### **3. Pauschsteuern nach Art und Zahl der bereitgestellten Vorrichtungen:**

3.1. Die Vergnügungssteuer wird für die nachstehenden Veranstaltungen nach Art und Zahl der bereitgestellten Vorrichtungen bemessen.

3.2. Sie beträgt für

- a) das Aufstellen und den Betrieb von Schau-, Scherz-, Spiel- und Geschicklichkeitsapparaten, sowie sonstigen Spielautomaten (Spielapparaten) wie Flipper, Schießapparate, Kegelautomaten, TV-Spielapparate, Fußball- und Hockeyautomaten und Guckkästen mit Darbietungen je Apparat und begonnenem Kalendermonat  
.....**€ 42,00**

sofern es sich nicht um Spielautomaten (Spielapparate) im Sinne der lit. b oder c. handelt. Sind mehrere Automaten (Apparate) zu kombinierten Spielautomaten (Spielapparaten), wie etwa zu einer Schießgalerie, zusammengefasst, so ist der Pauschbetrag für jeden Automaten (Apparat) zu entrichten

- b) Das Aufstellen und den Betrieb von Musikautomaten, von Fußballtischen, Fußball- und Hockeyspielapparaten ohne elektro-mechanische Bauteile oder mit geringfügigen elektromechanischen Bauteilen, sowie von Kinderreitapparaten oder Kinderschaukelapparaten oder anderen für nicht schulpflichtigen Kinder bestimmten Apparaten (Automaten) und begonnenem Kalendermonat  
.....**€ 11,00**

- c) eine automatische Kegelbahn,  
wenn die Benützung gegen Entgelt erfolgt, je Bahn monatlich ....**€ 10,00**

wenn die Benützung unentgeltlich erfolgt, je Bahn monatlich ....**€ 7,00**

- d) für die Aufstellung und den Betrieb von Billardtischen,  
je Tisch und begonnenem Kalendermonat .....**€ 4,00**

3.3. Die Pauschsteuer für regelmäßige Veranstaltungen ist für jeden angefangenen Kalendermonat zu entrichten, in dem die Vorrichtung (Apparat) bereitgestellt wird bzw. war.

#### **4. Pauschsteuer nach der Größe des benutzten Raumes:**

4.1. Die Vergnügungssteuer wird nach der Größe des für die Veranstaltung benutzten Raumes, bzw. der benutzten Fläche und der Besucherzahl bemessen, wenn die Veranstaltung ohne Entrichtung eines Eintrittsgeld zugänglich ist und wenn die Veranstaltung im Wesentlichen der Gewinnerzielung durch Verabreichung von Speisen und Getränken dient.

4.2. Bei längerer Dauer oder fortlaufender Aufeinanderfolge der Veranstaltung gilt jeder angefangene Zeitraum **von 4 Stunden** als eine Veranstaltung.

4.3. Der Pauschbetrag beträgt für fallweise Veranstaltungen:

a) bei einer Veranstaltungsfläche bis **150 m<sup>2</sup>** und einer Besucherzahl je Veranstaltung

bis **50 Personen**.....€ **20,00**

über **50 Personen**.....€ **30,00**

b) bei einer Veranstaltungsfläche von **151 m<sup>2</sup> bis 300 m<sup>2</sup>** und einer Besucherzahl je Veranstaltung

bis **100 Personen**.....€ **25,00**

über **100 Personen**.....€ **40,00**

c) bei einer Veranstaltungsfläche **über 300 m<sup>2</sup>** und einer Besucherzahl je Veranstaltung

bis **150 Personen**.....€ **30,00**

über **150 Personen**.....€ **50,00**

4.4. Der Pauschbetrag für mechanische Musikunterhaltung in Tanzlokalen und Diskotheken beträgt monatlich

bei einer Größe des Raumes bis **150 m<sup>2</sup>** .....€ **60,00**

bei einer Größe des Raumes über **150 m<sup>2</sup>** .....€ **80,00**

4.5. Der Pauschbetrag für Peep-Shows, Stripteasevorführungen, Table-Dance und ähnliche erotische Tanzvorführungen oder ähnlichen Darbietungen beträgt monatlich

bei einer Größe des Raumes bis **150 m<sup>2</sup>** .....€ **300,00**

bei einer Größe des Raumes über **150 m<sup>2</sup>** .....€ **400,00**

## **5. Höchstausmaß und Ermäßigung der Pauschsteuer:**

5.1. Der Pauschbetrag darf bei regelmäßigen Veranstaltungen **€ 510,00 monatlich**, bei fallweisen Veranstaltungen **€ 339,00** je Veranstaltung nicht übersteigen.

5.2. Die Abgabenbehörde wird ermächtigt, die Pauschsteuer für fallweise Veranstaltungen herabzusetzen, wenn durch besondere Umstände wie schlechte Witterung, die Veranstaltung beeinträchtigt wurde. Bei mehrtägigen Veranstaltungen im Freien, ist ein Regentag in Abzug zu bringen.



## **GEBRAUCHSABGABE**

auf Grund des derzeit geltenden Landesgesetzes, LGBL. 42/1969 i.d.g.F. Verordnung Zl. 920-08-11779/2013 vom 12.12.2013,  
Verordnung Zl. 920-08-4365/2014 vom 24.4.2014

### **Tarifordnung**

<b>1. BAUSTELLENEINRICHTUNGEN</b>	
1.1. Lagerung von Baustoffen, Geräten und sonstigem Material, sowie die Durchführung von Bau- und Reparaturarbeiten, Aufstellung von Containern, Baugerüsten usw., je angefangenem m <sup>2</sup> der Grundfläche und je angefangenem Monat	<b>€ 2,00</b>
<b>2. BAULICHE ANLAGEN</b>	
2.1. Steinmauern, Pfeiler, Gebäudesockel, Vorbauten, einzelne Säulen, Pfeiler oder andere vom Boden aufgehende Bauteile je angefangenem m <sup>2</sup> Grundfläche pro Jahr	<b>€ 6,00</b>
2.2. Erker, Balkone, Wetterschutzdächer, Sonnenschutzdächer und Vordächer je angefangenem m <sup>2</sup> der Grundfläche pro Jahr	<b>€ 3,00</b>
2.3. Sonnenschutzdächer die täglich eingezogen werden, je angefangenem Längenmeter pro Jahr	<b>€ 3,00</b>
2.4. Stufen außerhalb des Sockelvorsprunges je Stufe pro Jahr	<b>€ 5,00</b>
<b>3. SONSTIGE VERKAUFSEINRICHTUNGEN</b>	
3.1. Standfeste Verkaufshütten, Kioske, Verkaufswägen, gedeckte Vorbauten und dergleichen je angefangenen m <sup>2</sup> Grundfläche pro Monat	<b>€ 6,00</b>

<b>4.</b>	<b>GESCHÄFTSEINRICHTUNGEN</b>	
4.1.	Aufstellen von Tischen, Stühlen und dergleichen vor Gastbetrieben je angefangenem m <sup>2</sup> Grundfläche und je angefangenem Monat	<b>€ 5,00</b>
4.2.	Aufstellen von Tischen, Verkaufsständen, Schütten und dergleichen vor Verkaufslokalen zum Zwecke des Warenverkaufes und zur Warenausstellung, für den ersten und für jeden weiteren m <sup>2</sup> der Grundfläche und angefangenem Monat	<b>€ 4,00</b> <b>€ 1,50</b>
<b>5.</b>	<b>SCHAUKÄSTEN</b>	
5.1.	Für an Zäunen, Mauern und dergleichen angebrachten Schaukästen und Vitrinen, je angefangenem m <sup>2</sup> Schaufläche pro Jahr	<b>€ 8,00</b>
5.2.	Für freistehende Schaukästen und Vitrinen je angefangenem m <sup>2</sup> Schaufläche pro Jahr	<b>€ 15,00</b>
<b>6.</b>	<b>ANKÜNDIGUNGEN</b>	
6.1.	Ankündigungstafeln zu Werbezwecken auf Holzverschalungen an Hausmauern, Bauplanken, Einfriedungen und dergleichen je angefangenem m <sup>2</sup> der Schaufläche pro Jahr	<b>€ 6,00</b>
6.2.	Nicht ortsfeste Ständer, Zeitungsständer, Ständer zu Werbezwecken und Ankündigungen aller Art je Ständer und angefangenem Monat	<b>€ 2,00</b>
6.3.	Transparente, Tafeln und Spruchbänder aller Art je Einrichtung pro angefangenem Monat	<b>€ 30,00</b>

<b>7. SCHILDER</b>			
7.1.	Für nicht hinterleuchtete Aufschriften und Ankündigungen in Form von Flachschildern, Buchstaben, Firmenzeichen und ähnlichen Hinweisen, ausgenommen Fahrplan und Haltestellenschilder von dem öffentlichen Verkehr dienenden Unternehmungen, je angefangenem m <sup>2</sup> Schaufläche pro Jahr	<b>€ 3,00</b>	
7.2.	Steckschilder oder Firmenzeichen bis 1,50 m Vorsprung je angefangenem m <sup>2</sup> der Schaufläche pro Jahr	<b>€ 6,00</b>	
7.3.	Steckschilder oder Firmenzeichen über 1,50 m Vorsprung je angefangenem m <sup>2</sup> der Schaufläche pro Jahr	<b>€ 16,00</b>	
<b>8. LEUCHTANLAGEN</b>			
8.1.	Leuchtschriften je angefangenem Längensmeter pro Jahr	<b>€ 15,00</b>	
<b>9. AUTOMATEN</b>			
9.1.	Automaten aller Art an Gebäuden, Mauern, Einfriedungen und dergleichen angebracht je angefangene Breite von 30 cm pro Jahr	<b>€ 30,00</b>	
9.2.	Freistehende Automaten und Waagen je Stück pro Jahr	<b>€ 50,00</b>	
<b>10. SONSTIGE BENÜTZUNG VON ÖFFENTLICHEM STRASSENGRUND UND DES DARÜBER BEFINDLICHEN LUFTRAUMES</b>			
		<b>Täglich</b>	
		<b>Jährlich</b>	
	Bis 100 m <sup>2</sup> der Grundfläche	€ 10,00	€ 50,00
	Über 100 m <sup>2</sup> der Grundfläche	€ 15,00	€ 70,00

## **AUSGLEICHSABGABE**

gemäß § 14 des Parkgebühren und Ausgleichsabgabengesetzes, LGBl. 55/1996 Verordnung Zl. 612-06-10790/2016 15.12.2016

Ausgleichsabgabe für Stellplätze mehrspuriger Kraftfahrzeuge je Stellplatz € 1.700,00

Ausgleichsabgabe für Stellplätze einspuriger Kraftfahrzeuge je Stellplatz € 400,00

---

## **SPORTHALLE WOLFSBERG**

Der Gemeinderat der Stadt Wolfsberg (GR-Sitzung am 16.6.2016) hat den Tarif für die Benützung der Sporthalle Wolfsberg gem. § 91 Abs. 3 der K-AGO in der derzeit geltenden Fassung mit Wirksamkeit vom 17.6.2016 neu festgesetzt.

### 1. Gesamthalle pro Stunde

- a) für die im Gemeindegebiet ansässigen Vereine, die auch einem Fachverband angehören € 29,00
- b) für die außerhalb der Gemeinde ansässigen Vereine und für alle Hobbymannschaften € 38,00

### 2. Einzelturnsaal pro Stunde

- a) für die Gemeinde ansässigen Vereine, die auch einem Fachverband angehören € 10,00
- b) für die außerhalb der Gemeinde ansässigen Vereine und für alle Hobbymannschaften € 14,00

### 3. Für den Aufbau der Spielbanden durch die Stadt Wolfsberg

- a) an Werktagen € 61,00
- b) an Sonn- und Feiertagen € 87,00

4. <u>Für die Benützung der Tribüne:</u>	
a) für einen Tag	€ 58,00
b) für zwei Tage	€ 87,00
c) für die in der Gemeinde Wolfsberg ansässigen Vereine	k o s t e n l o s .
5. Bei Meisterschafts- und Cupspielen von Kampfmannschaften (keine Nachwuchsmannschaften) der im Gemeindegebiet ansässigen Vereine ist die Benützung der Sporthalle	k o s t e n l o s .
6. <u>Für sonstige Veranstaltungen</u>	
Konzerte, Ausstellungen usw. pro Tag	€ 581,00
7. <u>Für Trainingslager</u>	
Pro Tag	€ 60,00
8. <u>Benützung eines Umkleideraumes ohne Halle</u>	€ 11,00
9. <u>Reinigung</u> (bei Turnieren) pauschal	
a) an Werktagen	€ 80,00
b) an Sonn- und Feiertagen	€ 120,00

Alle Beträge inkl. 20% MWSt.

## **SPORTSTADION WOLFSBERG**

Der Gemeinderat der Stadt Wolfsberg hat die Tarife für die Benützung des Sportzentrums Wolfsberg gem. § 91 Abs. 3 der K-AGO in der derzeit geltenden Fassung mit Wirksamkeit vom 1.1.2008 neu festgesetzt.

I.	<u>Spiele:</u>	
	Hauptfeld (1 Spiel)	€ 120,00
	Trainingsplatz (1 Spiel)	€ 40,00
	Kleinfeld (1 Spiel)	€ 20,00
II.	<u>Turniere pro Tag und Platz:</u>	
	Hauptfeld	€ 180,00
	Trainingsfeld	€ 84,00
	Kleinfeld	€ 42,00
III.	<u>Trainingslager pro Platz und Tag:</u>	
	Haupt-, Trainings- oder Kleinfeld	€ 60,00
	Leichtathletikanlagen	€ 60,00
IV.	<u>Leichtathletikanlagen:</u>	
	Wettkämpfe je Tag	€ 84,00
	Training je Stunde	€ 5,00

Alle Beträge inkl. 20% MWSt.

## **KINDERGARTENBEITRÄGE**

für die städtischen Kindergärten zur teilweisen Deckung der Kosten des Kindergartenbeitrages in folgender Höhe: Verordn. ZI. 4-K 94/1/2000 vom 25.07.2000, Verordn. ZI. 240-00-5899/2007 vom 24.5.2007, Verordn. ZI. 240-00-11346/2009 vom 12.11.2009, Verordn. ZI. 240-00-6668/2012 vom 4.7.2012, Verordn. ZI. 240-00-12277/2012 vom 29.11.2012, Verordn. ZI. 240-00-5753/2016 vom 16.6.2016, Verordn. ZI. 240-00-7463/2018 vom 12.7.2018, Verordn. ZI. 240-00-8982/2019 vom 1.09.2019, Verordn. ZI. 240-00-6127/2020 vom 2.7.2020, Verordn. ZI. 240-00-D/30425/2023 vom 13.7.2023.

Für den Besuch des Kindergartens sind vom Erziehungsberechtigten folgende Beiträge zu leisten.

1. 90 Euro pro Monat für die Verpflegung
2. 6 Euro pro Monat Kreativbeitrag
3. Die in den vorgenannten Absätzen 1 und 2 angeführten Beträge sind in ihrem Wert gesichert. Als erste Vergleichsgrundlage gilt die vom Österreichischen Statistischen Zentralamt in Wien im Monat August 2023 verlautbarte Indexziffer des Verbraucherpreisindex 2020 (VPI 2020). Die Berechnung der Wertsicherung erfolgt jährlich jeweils im August des jeweiligen Jahres vor Beginn des Kindergartenjahres. Ist die jeweils im August letztverlautbarte Indexziffer des VPI 2020 (oder für den Fall, dass dieser Index nicht mehr besteht, die letztverlautbarte gleichartig berechnete Indexziffer) höher oder niedriger als die jeweils letzte Vergleichsgrundlage, so erhöhen oder vermindern sich die in den vorgenannten Absätzen 1 und 2 angeführten Beträge für das gesamte folgende Kindergartenjahr im gleichen Verhältnis, wobei jedoch Wertänderungen nur dann zu berücksichtigen sind, wenn sie mehr als 5 % der zuletzt gültigen Vergleichsgrundlage betragen (Schwellwert). Über- oder unterschreitet eine im August letztverlautbarte gleiche oder gleichartig berechnete Indexziffer diesen Schwellwert, so bildet dieser Wert die Vergleichsgrundlage sowohl für die Neufestsetzung der in den vorgenannten Absätzen angeführten Beträgen als auch für die Berechnung der Wertsicherung. Die Berechnung der Wertänderung erfolgt durch die Stadtgemeinde Wolfsberg und wird durch entsprechende Rechnungslegung bekanntgegeben.

## BUCHLEIHGEBÜHREN

Auf Grund des Gemeinderatsbeschlusses

Verordn. Zl. 7-ST 41/1/95  
vom 10. 12. 1996

Verordn. Zl. 273-00-8855/2004  
vom 14.10.2004

Verordn. Zl. 273-00-8808/2011  
vom 18.10.2011

Verordn. Zl. 273-00-11290/2021  
vom 16.12.2021

Kinder- und Jugendbücher	€ 0,20	14 Tage
Romane und Sachbücher	€ 0,70	14 Tage
Kunst- und Bildbände	€ 0,70	14 Tage
Lexika, Nachschlagwerke mit Kaution iHv. € 20,--	€ 0,70	14 Tage
CD-ROMs	€ 1,00	14 Tage
CDs	€ 0,50	14 Tage
Hörbücher (Hörspiele, Tonies)	€ 1,50	14 Tage
DVDs	€ 1,00	14 Tage
Zeitschriften	€ 0,50	7 Tage

### **Nachgebühren sind dieselben wie die Verleihgebühren.**

Für Kinder und Jugendliche bis 18 Jahre soll eine Aktion mittels eines Stempelpasses aufgelegt werden. Pro Tag und Ausleihe erhält der junge Leser einen Stempel. Mit drei gesammelten Stempeln kann beim 4. Mal ein Kinder- bzw. Jugendbuch gratis entlehnt werden.

**Bücher und Zeitschriften, Hörbücher** inkl. 10 % MWSt.  
**CDs, CD ROMs, Hörspiele, Tonies und DVDs** inkl. 20 % MWSt.



### **Entgelt für Tierkörperentsorgung**

Für die Entsorgung von toten Tieren unter 80kg und tierischen Nebenprodukten aus Schlacht- und Zerlegebetrieben sind je nach Kategorie folgende Entgelte zu entrichten:

**Kategorie 1: 0,451€/kg inkl. 10% Mwst.**

**Kategorie 2: 0,293€/kg inkl. 10% Mwst.**

**Kategorie 3: 0,167€/kg inkl. 10% Mwst.**

Für tote Tiere, für die Beiträge in den Tierseuchenfonds des Landes Kärnten einbezahlt werden (Schwein, Schaf, Ziege, Kalb, Neuweltkamel), ist kein Entgelt bei der Entsorgung zu entrichten.

## Marktgebühren

Die Marktgebühren werden lt. Verordnung vom 9.6.2022 (828-00-D/86876/2022) mit der endgültigen Beschlussfassung im Gemeinderat am 27.4.2023 abgeändert.

### JAHRMÄRKTE:

#### **a) Ostermarkt:**

1. Markthütte:  
für die gesamte Dauer des Marktes € 50,00 (+USt)
2. Standplatz für eigene Markthütte:  
für die gesamte Dauer des Marktes € 50,00 (+USt)
3. Standplatz für Sonstiges:  
für die gesamte Dauer des Marktes € 50,00 (+USt)

#### **b) Adventmarkt:**

1. Markthütte:
  - i. für die gesamte Dauer des Marktes € 150,00 (+USt)
  - ii. für ein Adventwochenende € 50,00 (+USt)
2. Standplatz für eigene Markthütte:
  - iii. für die gesamte Dauer des Marktes € 150,00 (+USt)
  - iv. für ein Adventwochenende € 50,00 (+USt)
3. Standplatz für Sonstiges (Fahrgeschäfte, etc.):
  - v. für die gesamte Dauer des Marktes € 150,00 (+USt)
  - vi. für ein Adventwochenende € 50,00 (+USt)

ENTWURF

Kennziffern Liegenschaften



## Kennziffer-Verzeichnis 2024

### Wohn- u. Geschäftsgebäude der Stadtgemeinde Wolfsberg (853010)

1	Adolf-Meidl-Weg 3	91	Minoritenplatz 1
2	Adolf-Meidl-Weg 1	99	Bayerhofenstraße 1 - Orpheo
3	Adolf-Meidl-Weg 2	101	Auenstraße 10
5	Adolf-Meidl-Weg 5	102	Forst 36 (1 Whg.)
7	Koligweg 2	106	St. Michael Ort 4
8	Egger-Lienz-Weg 1	110	Hauptstraße 45 - Haus der Musik
9	Koligweg 8	117	Aichberg 66
10	Koligweg 10	120	Studentenverbindung "Teutonia"
11	Stenitzergarten 13	121	Hoher Platz 1 (vermietete Fläche)

12	Koligweg 4
13	Koligweg 6
14	Redinger Straße 34
15	Auenfischerstraße 7
16	Industriestraße 1
17	Industriestraße 3
18	St. Johanner Str. 10
19	St. Johanner Str. 6
20	Heyrowskystraße 1

### Geschäftsgebäude (846000)

118 Klagenfurter Straße 2 - Jugend am Werk

### Geschäftsgebäude (849001)

107 Villa Rikli

21	St. Johanner Str. 8
22	Volksbadstraße 6

23	Dr.-Arthur-Rainer-Straße 1
24	Dr.-Arthur-Rainer-Straße 3
25	Dr.-Arthur-Rainer-Straße 5
26	Dr.-Arthur-Rainer-Straße 7
27	Dr.-Arthur-Rainer-Straße 8
28	Dr.-Arthur-Rainer-Straße 6
29	Dr.-Arthur-Rainer-Straße 4
52	Hauptstraße 4

### Garagen: ( 853010)

130	Schwemmtratten I (Schwemmtrattenstr.)	
131	Schwemmtratten II (Adolf-Meidl-Weg)	
132	Schleifen III	(Volksbadstraße)
133	Schleifen IV (Dr.-Arthur-Rainer-Str.)	
134	Gries V (östl. Heyrowskystraße 1)	
135	Reding VI	(Egger-Lienz-Weg)
136	Reding VII	(östl. Koligweg 6)
137	Reding VIII	(östl. Koligweg 8)
140	Reding XI	(Redinger Straße 34)
141	St.Marein XII (neben ehem. Rüsthaus)	

53 Hauptstraße 6	142	Reding XIII	(Stenitzergarten 13)
54 Hauptstraße 8	144	St. Margarethen XV (Maria im Walde 6)	
55 Hauptstraße 10	153	St. Margarethen XXIV (Schriesheimweg 3)	
56 Hauptstraße 12	160	Schriesheimweg 3 (Carports)	
59 Schriesheimweg 3			
61 Maria im Walde 4			
62 Maria im Walde 6			
64 St. Marein 2			
65 St. Michael Ort 8			
73 Herzogenaauracher Straße 17			
74 Herzogenaauracher Straße 19			
76 Ernst-Swatek-Straße 1 (Whg.)			

ENTWURF

Städtischer Wirtschaftshof Kennziffern Wirtschaftshof



### Kennziffern Bauhof 2024

	KENZZEICHEN	Hinweis	HHSTELLE	Post	Hauptkostenstelle	Fahrzeug-Kostenstelle
Mercedes Benz ACTROS 1840 AK/39	WO 156 AK	1	820000	617000	1682002	<b>1682102</b>
MAN 19.414 FAK	WO 821 AK	1	820000	617000	1682002	<b>1682103</b>
Steyr 10 S 14 / K29 /4x2	K-234.339	1	820000	617000	1682002	<b>1682104</b>
Unimog U 20	WO 299 CR	1	820000	617000	1682002	<b>1682106</b>
Kehrmaschine MB 1820 K / 33 LKW	WO 71 XS	1	820000	617000	1682002	<b>1682107</b>
Traktor Case Int. 5150 A	WO 20 SB	1	820000	617000	1682002	<b>1682109</b>
Kehrmaschine Bucher City Cat CC2020	WO 140 CH	1	820000	617000	1682002	<b>1682110</b>
Iseki TH 4365 Gehsteigräumgerät	WO 187 DJ	1	820000	617000	1682002	<b>1682111</b>
MAN TGS 4x4	WO 815 DK	1	820000	617000	1682002	<b>1682112</b>
Unimog U 530	WO 497 DR	1	820000	617000	1682002	<b>1682113</b>
MAN TGS 28.460 6x4-4	WO 409 DX	1	820000	617000	1682002	<b>1682114</b>
MAN TGS 28.470 6x4-4	WO 423 EN	1	820000	617000	1682002	<b>1682115</b>
Hako City Master 1600 I	WO 413 CM	1	820000	617000	1682002	<b>1682195</b>
Hako City Master 1600 II	WO 412 CM	1	820000	617000	1682002	<b>1682196</b>
Anhänger für Walze	WO 185 DB	1	820000	617000	1682002	<b>1682216</b>
Anhänger allgemein		1	820000	617000	1682002	<b>1682219</b>
Renault Master BUS	WO 304 BX	1	820000	617000	1682002	<b>1682123</b>
Iveco Daily 35S14	WO 624 EG	1	820000	617000	1682002	<b>1682124</b>
Renault Master III Transporter	WO 787 CS	1	820000	617000	1682002	<b>1682128</b>
Renault Master III Transporter	WO 788 CS	1	820000	617000	1682002	<b>1682129</b>
Puch 290 GDC / LKW Doppelkabine	WO 47 NR	1	820000	617000	1682002	<b>1682133</b>
Mercedes 313 CDI Sprinter	WO 615 CH	1	820000	617000	1682002	<b>1682134</b>
Opel Movano Transporter	WO 174 DH	1	820000	617000	1682002	<b>1682135</b>
Opel Movano Transporter	WO 175 DH	1	820000	617000	1682002	<b>1682136</b>

	KENNZEICHEN	Hinweis	HHSTELLE	Post	Hauptkostenstelle	Fahrzeug-Kostenstelle
Citroen Jumper	WO 913 DI	1	820000	617000	1682002	<b>1682137</b>
Renault Master Kastenwagen	WO 936 DK	1	820000	617000	1682002	<b>1682138</b>
Opel Movano Transporter	WO 789 DV	1	820000	617000	1682002	<b>1682139</b>
VW Caddy Werkstattwagen	WO 509 DU	1	820000	617000	1682002	<b>1682140</b>
Mazda Pickup B2500	WO 856 BG	1	820000	617000	1682002	<b>1682151</b>
Suzuki Vitara 1,6 DDiS 4WD Straße	WO 612 DH	1	820000	617000	1682002	<b>1682154</b>
Suzuki Vitara 1,6 DDiS 4WD Bauhof	WO 28 XX	1	820000	617000	1682002	<b>1682156</b>
Suzuki Vitara 1,6 DDiS 4WD Straße	WO 611 DH	1	820000	617000	1682002	<b>1682157</b>
BMW 216 D (Simak)	WO 731 EH	1	820000	617000	1682002	<b>1682158</b>
Mobilbagger	K 164 JC	1	820000	617000	1682002	<b>1682179</b>
GRADER F 106.6 A	WO 248 CP	1	820000	616000	1682002	<b>1682180</b>
Straßenwalze groß BOMAG		1	820000	616000	1682002	<b>1682181</b>
Carraro Superpark 3800 HAST	WO 80 WX	1	820000	616000	1682002	<b>1682183</b>
Mäher ISEKI - SXG 19		1	820000	616000	1682002	<b>1682184</b>
Mäher ISEKI 1 - SXG 323 - 9051 Rasentraktor		1	820000	616000	1682002	<b>1682185</b>
Mäher ISEKI 2 - SXG 323 - 9118 Rasentraktor		1	820000	616000	1682002	<b>1682186</b>
Mäher - Motorsensen		1	820000	616000	1682002	<b>1682187</b>
Rasenmäher-Hand		1	820000	616000	1682002	<b>1682188</b>
Mäher - Randstreifenmäher		1	820000	616000	1682002	<b>1682189</b>
Mäher - Bergmäher		1	820000	616000	1682002	<b>1682190</b>
Böschungsmäher MULAG für Unimog		1	820000	616000	1682002	<b>1682191</b>
Kran - Palfinger PK 14002		1	820000	616000	1682002	<b>1682193</b>
Kehrmaschinenaufsatz für Unimog		1	820000	616000	1682002	<b>1682197</b>
Kompressor 5 ECOAIR F 58-G	WO 171 DF	1	820000	616000	1682002	<b>1682210</b>
Kompressor 2 Jenbacher JW 250	K 39.606	1	820000	616000	1682002	<b>1682211</b>
Handwalze - Bomag-Vibrationswalze BW 65		1	820000	616000	1682002	<b>1682215</b>
Rüttelplatte klein Bomag BP 18/45-2		1	820000	616000	1682002	<b>1682217</b>



	KENNZEICHEN	Hinweis	HHSTELLE	Post	Hauptkostenstelle	Fahrzeug-Kostenstelle
Rüttelplatte groß-Wacker Vibrationspatte DVPN75		1	820000	616000	1682002	<b>1682218</b>
Schlagbohrhammer-COBRA 148-Atlas Copco		1	820000	616000	1682002	<b>1682220</b>
Diverse Handmaschinen		1	820000	616000	1682002	<b>1682222</b>
Vibrationsstampfer Benzin BS 65Y/ BT 60/4		1	820000	616000	1682002	<b>1682223</b>
Bohrhammer		1	820000	616000	1682002	<b>1682224</b>
Betonrüttler Elektro		1	820000	616000	1682002	<b>1682225</b>
Motorsägen		1	820000	616000	1682002	<b>1682226</b>
Notstromaggregate		1	820000	616000	1682002	<b>1682227</b>
Stapler Toyota		1	820000	616000	1682002	<b>1682228</b>
Bodenfräsen		1	820000	616000	1682002	<b>1682241</b>
Heckenscheren		1	820000	616000	1682002	<b>1682242</b>
Motorspritze (Chemie spritzen)		1	820000	616000	1682002	<b>1682243</b>
Wasserpumpen		1	820000	616000	1682002	<b>1682245</b>
Blasmaschine-Parker Hurricane HC 55		1	820000	616000	1682002	<b>1682246</b>
Wasserfaß Gärtner		1	820000	616000	1682002	<b>1682247</b>
Stromerzeuger Bosch		1	820000	616000	1682002	<b>1682248</b>
Diverse Maschinen und Geräte GÄRTNEREI		1	820000	616000	1682002	<b>1682249</b>
Diverse Akkugeräte		1	820000	616000	1682002	<b>1682250</b>
Winterdienst-Schneefräsen		1	820000	616000	1682002	<b>1682260</b>
Winterdienst-Schneepflüge groß		1	820000	616000	1682002	<b>1682261</b>
Winterdienst-Schneepflüge klein		1	820000	616000	1682002	<b>1682262</b>
Winterdienst-Splittladegerät Spezial		1	820000	616000	1682002	<b>1682263</b>
Winterdienst-Streugeräte		1	820000	616000	1682002	<b>1682264</b>
Oberflächenfräse VA 255 Benzin		1	820000	616000	1682002	<b>1682270</b>
Straßenmarkiermaschine Line Lacer II / 5900		1	820000	616000	1682002	<b>1682271</b>
Straßenkehrwagerl		1	820000	616000	1682002	<b>1682281</b>
Hochdruckreiniger Kärcher		1	820000	616000	1682002	<b>1682283</b>

	KENNZEICHEN	Hinweis	HHSTELLE	Post	Hauptkostenstelle	Fahrzeug-Kostenstelle
Nissan X - Trail	WO 272 BB	1	010000	617000		<b>1600736</b>
Hyundai Tucson 4WD	WO 991 BV	1	131000	617000		<b>1600714</b>
Skoda Oktavia 4x4	WO 847 CZ	1	030000	617000		<b>1600700</b>

ENTWURF

Städtischer Wirtschaftshof Stundensätze



Arbeitsstundensätze und Verrechnungssätze

für Fahrzeuge und Maschinen

des städtischen Bauhofes

**Beilage It. Erlass des  
Amtes der Kärntner Landesregierung  
vom 25.04.1983, Zahl: 3-Gem-575/1/83**

Ab **01.01.2019** sind für die Verrechnung von Arbeitsleistungen (GR-Beschluss vom 27.03.2014, Zahl: 820-00-2860/2014) und der Fahrzeug- und Maschineneinsätze (GR-Beschluss vom 15.11.2018, Zahl: 820-00-11913/2018) des „Städtischen Bauhofes“ folgende Stundensätze zu verrechnen:

**Arbeitsstundeneinsatz:**

Vorarbeiter und Partieführer	€ 53,90
Facharbeiter und Kraftfahrer	€ 48,92
Hilfskraft	€ 39,00

Als Zuschläge für Überstunden sowie Sonntags- und Feiertagsstunden werden Pauschalen von:

- € 10,00 für eine 50%-ige
- € 20,00 für eine 100%-ige
- € 40,00 für eine 200%-ige

Überstunde verrechnet.

Bereitschaftsleistungen (€ 2,00/Std.) werden ausschließlich den betroffenen Dienststellen (Winterdienst, Straßenerhaltung, etc.) verrechnet.

Fahrzeug- und Maschinentarife ab 01.01.2023:

Gegenstand	Einheit	Tarif in €
LKW	Std.	€ 27,30
LKW mit Zusatzgerät	Std.	€ 44,30
Unimog	Std.	€ 27,30
Unimog mit Zusatzgerät	Std.	€ 44,30
Gehsteigmaschinen	Std.	€ 20,80
Gehsteigmaschinen mit Zusatzgerät	Std.	€ 37,80
Traktor	Std.	€ 27,30
Traktor mit Zusatzgerät	Std.	€ 44,30
LKW bis 10to	Std.	€ 20,00
Transporter und Busse	Km	€ 1,30
PKW	Km	€ 1,04
Straßenwalze groß	Std.	€ 40,30
Straßenwalze klein	Std.	€ 22,10
Stapler	Std.	€ 24,70
Grader	Std.	€ 65,00
Mobilbagger	Std.	€ 44,30
Kompressor	Std.	€ 11,70
Motorspritze	Std.	€ 11,70
Rüttelplatte	Std.	€ 17,55
Markiermaschine	Std.	€ 26,00
Wasserpumpen	Std.	€ 13,65
Stromaggregat	Std.	€ 13,65
Bohrhämmer	Std.	€ 16,38
Kettensägen	Std.	€ 13,65
Vibrationsstampfer	Std.	€ 16,38
Elektro Betonrüttler	Std.	€ 9,50
Balkenmäher	Std.	€ 34,13
Handmäher	Std.	€ 7,35
Motorsensen	Std.	€ 5,18
Wasserfass	Tag	€ 5,25
Hochdruckreiniger	Std.	€ 13,65
Heizkanone	Std.	€ 16,38
Oberflächenfräse	Std.	€ 23,92
Asphaltschneidemaschine	Std.	€ 23,92
Rasentraktoren	Std.	€ 21,19
Heckenscheren	Std.	€ 3,78
Laubblasmaschine	Std.	€ 13,65
Vertikutiergerät	Std.	€ 13,65
Diverse Akkugeräte	Std.	€ 9,50

ENTWURF

Kennziffern Freiwillige Feuerwehren



# Kennziffern Feuerwehren 2024

<b>Gemeindefeuerwehr 1/163010</b>	Kennzeichen	HH Post	Kostenstelle
ATF MB 310	K 234.115	<b>617000</b>	1600814
VW TRANSPORTER T5 4motion	FW 216 WO	<b>617000</b>	1600817
SUBARU XV	FW 214 WO	<b>617000</b>	1600812
ELEKTRO STAPLER		<b>617000</b>	1600808
WASSERSAUGER		<b>616000</b>	1600902
ATEMSCHUTZGERÄTE - KOMPRESSOR		<b>618000</b>	1600904
GEBÄUDEINSTANDHALTUNG u. REINIGUNG		<b>614000</b>	1600901
BÜRO - BESORGUNGEN, EINSÄTZE		<b>729000</b>	1600905

<b>Wolfsberg 1/163020</b>	Kennzeichen	HH Post	Kostenstelle
KRF-W Tunnel Mercedes Sprinter	WO 641 AS	<b>617000</b>	1600801
KRF-Wolfsberg Nissan Navara	WO 699 BT	<b>617000</b>	1600802
SRFK MB 18/28	WO 141 AK	<b>617000</b>	1600803
GSF MB 814/31	WO 23 FE	<b>617000</b>	1600804
KLFA MB 309	K 34.083	<b>617000</b>	1600805
TLFA 4000 STEYR 16S26	WO 69 KT	<b>617000</b>	1600806
KDOF Skoda Oktavia Scout	FW 215 WO	<b>617000</b>	1600807
JEEP ANHÄNGER	K 39.988	<b>617000</b>	1600809
GTLFA 8000/200 MAN TGS	WO 239 CP	<b>617000</b>	1600810
TLF 1600 MAN TGL	WO 244 CP	<b>617000</b>	1600813
TM 37 MB ECONIC	WO 893 AM	<b>617000</b>	1600815
KAT-ANHÄNGER	WO 139 BH	<b>617000</b>	1600816
TS/B		<b>616000</b>	1600861
TS/A		<b>616000</b>	
SCHMUTZWASSERPUMPE BENZIN		<b>616000</b>	
STROMERZEUGER		<b>616000</b>	
MOTORSÄGEN		<b>616000</b>	
SONST. MOTORISCHE GERÄTE WARTUNG		<b>616000</b>	1600864
ATEMSCHUTZGERÄTE		<b>618000</b>	
FUNKGERÄTE - FEUERLÖSCHER		<b>618000</b>	

<b>St.Johann 1/163110</b>	Kennzeichen	HH Post	Kostenstelle
LFA-W Renault Midlum	WO 241 CP	<b>617000</b>	1600852
TS/A-TS/B		<b>616000</b>	1600868
SCHMUTZWASSERP.STROMERZ. MOTORSÄGE		<b>616000</b>	
ATEMSCHUTZGERÄTE		<b>618000</b>	1600870
FUNKGERÄTE - FEUERLÖSCHER		<b>618000</b>	

<b>Reideben 1/163120</b>	Kennzeichen	HH Post	Kostenstelle
LFA Iveco Daily 70C17	WO 247 CP	<b>617000</b>	1600856
TS/B-STROMERZEUGER-MOTORSÄGE		<b>616000</b>	1600871
ATEMSCHUTZGERÄTE		<b>618000</b>	1600872
FUNKGERÄTE - FEUERLÖSCHER		<b>618000</b>	

<b>St.Stefan 1/163100</b>	Kennzeichen	HH Post	Kostenstelle
TLFA 2000	FW 277 WO	<b>617000</b>	1600849
KLFA Mercedes Sprinter 519	WO 246 CP	<b>617000</b>	1600851
TS/A		<b>616000</b>	1600873
SCHMUTZWASSERP.STROMERZ.MOTORSÄGE		<b>616000</b>	
ATEMSCHUTZGERÄTE		<b>618000</b>	1600875
FUNKGERÄTE - FEUERLÖSCHER		<b>618000</b>	

<b>St.Marein 1/163090</b>	Kennzeichen	HH Post	Kostenstelle
SLFAW Renault Midlum	WO 129 CR	<b>617000</b>	1600846
LFA-B MB 814	WO 22 PA	<b>617000</b>	1600847
TS/A		<b>616000</b>	1600876
SCHMUTZWASSERP.STROMERZ.MOTORSÄGE		<b>616000</b>	
ATEMSCHUTZGERÄTE		<b>618000</b>	1600878
FUNKGERÄTE - FEUERLÖSCHER		<b>618000</b>	



# Kennziffern Feuerwehren 2024

<b>St.Michael 1/163080</b>	Kennzeichen	HH Post	Kostenstelle
TLFA 2000 Iveco Trakker	WO 212 DR	<b>617000</b>	1600838
KLFA MB SPRINTER	WO 63 UF	<b>617000</b>	1600840
TS/A-TS/B		<b>616000</b>	1600879
SCHMUTZWASSERP.STROMERZ.MOTORSÄGE		<b>616000</b>	
ATEMSCHUTZGERÄTE		<b>618000</b>	1600881
FUNKGERÄTE - FEUERLÖSCHER		<b>618000</b>	

<b>St.Margarethen 1/163070</b>	Kennzeichen	HH Post	Kostenstelle
KLFA PINZGAUER	K 135.171	<b>617000</b>	1600835
LFA Iveco Daily 70C18	FW 271 WO	<b>617000</b>	1600839
TS/A-TS/B STROMERZEUGER		<b>616000</b>	1600884
MOTORSÄGEN-SCHMUTZWASSERPUMPEN		<b>616000</b>	
ATEMSCHUTZGERÄTE		<b>618000</b>	1600885
FUNKGERÄTE - FEUERLÖSCHER		<b>618000</b>	

<b>Forst 1/163060</b>	Kennzeichen	HH Post	Kostenstelle
LFA Iveco Daily 70C18	FW 217 WO	<b>617000</b>	1600833
TS/A-TS/B STROMERZEUGER		<b>616000</b>	1600882
MOTORSÄGEN SCHMUTZWASSERPUMPE		<b>616000</b>	
ATEMSCHUTZGERÄTE		<b>618000</b>	1600891
FUNKGERÄTE - FEUERLÖSCHER		<b>618000</b>	

<b>Prebl 1/163050</b>	Kennzeichen	HH Post	Kostenstelle
LFA Renault Midlum	WO 200 DR	<b>617000</b>	1600829
TS/A - STROMERZEUGER		<b>616000</b>	1600886
MOTORSÄGE		<b>616000</b>	
ATEMSCHUTZGERÄTE		<b>618000</b>	1600887
FUNKGERÄTE - FEUERLÖSCHER		<b>618000</b>	

<b>Theißenegg 1/163130</b>	Kennzeichen	HH Post	Kostenstelle
KLFA MB 310	WO 78 KW	<b>617000</b>	1600860
ANHÄNGER	WO 31 WH	<b>617000</b>	1600889
TS/A-TS/B STROMERZEUGER		<b>616000</b>	1600888
MOTORSÄGEN		<b>616000</b>	
ATEMSCHUTZGERÄTE		<b>618000</b>	1600890
FUNKGERÄTE - FEUERLÖSCHER		<b>618000</b>	

<b>Gräbern 1/163140</b>	Kennzeichen	HH Post	Kostenstelle
KLFA MB SPRINTER	WO 73 TP	<b>617000</b>	1600843
TS/A-TS/B STROMERZEUGER		<b>616000</b>	1600898
MOTORSÄGE		<b>616000</b>	
ATEMSCHUTZGERÄTE		<b>618000</b>	1600892
FUNKGERÄTE - FEUERLÖSCHER		<b>618000</b>	

ENTWURF

Nachweis der Investitionstätigkeit § 18 K-GHG



Haushaltsjahr 2024			INVESTITION	FINANZIERUNG									ERGEBNIS
Vorhaben-/Bezeichnung	Ansatz	Anschaftungs-/Herstellungskosten	Mittel aus Geldfluss der operativen Gebarung	Gemeinde Bedarfszuweisungen iR	Gemeinde Bedarfszuweisungen aR	Haushaltsrücklagen	Subventionen/sonstige Kapitaltransfers	Darlehen	Finanzierungsleasing	Vermögensveräußerung	sonstige (z.B. Innere Darlehen)	ERGEBNIS	
1163025	Ankauf Feuerwehrauto FF Wolfsberg Tanklöschfahrzeug 5000/Trupo (2023 bis 2025)	163025	470 000,00	0,00	0,00	0,00	176 800,00	0,00	0,00	0,00	0,00	293 200,00	
1163102	Ankauf Feuerwehrauto FF St. Stefan (2022 bis 2024)	163102	363 600,00	0,00	0,00	0,00	214 600,00	147 800,00	0,00	0,00	0,00	1 200,00	
1163132	Ankauf Feuerwehrauto FF Theißenegg (2023 bis 2024)	163132	298 000,00	0,00	0,00	0,00	82 500,00	0,00	0,00	0,00	0,00	215 500,00	
1211186	Sanierung VS St. Michael (2024 bis 2025)	211180	985 000,00	0,00	0,00	0,00	450 000,00	0,00	0,00	0,00	0,00	535 000,00	
1280010	FH extended Lavanttal (vormals PMS Technikum Lavanttal) (2019 bis 2029)	280010	100 000,00	0,00	0,00	0,00	23 600,00	76 400,00	0,00	0,00	0,00	0,00	
1340004	Infopoint – Kriegsgefangenenlager Stalag XVIII A (2021 bis 2024)	340004	25 000,00	0,00	0,00	0,00	0,00	0,00	0,00	0,00	0,00	25 000,00	
1380021	Vereinshaus St. Margarethen (2022 bis 2024)	380021	88 000,00	211 300,00	0,00	0,00	0,00	0,00	0,00	0,00	0,00	-123 300,00	
1612340	Neugestaltung Obere Stadt (2017 bis 2024)	612340	176 000,00	0,00	0,00	0,00	176 000,00	0,00	0,00	0,00	0,00	0,00	
1631010	Hochwasserschutzprojekt Lavant (LA 02 und LA 03) (2011 bis 2025)	631010	40 000,00	0,00	0,00	0,00	0,00	0,00	0,00	0,00	0,00	40 000,00	
1631030	Neudauerbach (NE) (2012 bis 2024)	631030	1 000,00	0,00	0,00	0,00	1 000,00	0,00	0,00	0,00	0,00	0,00	
1631050	HWS Hochwasserschutz Arlingbach (2014 bis 2024)	631050	30 000,00	0,00	0,00	0,00	30 000,00	0,00	0,00	0,00	0,00	0,00	
1631070	HWS Weißenbach (WB 01 und WB 02) (2019 bis 2024)	631070	15 000,00	0,00	0,00	0,00	15 000,00	0,00	0,00	0,00	0,00	0,00	
1631080	HWS Pailbach (PA 02) (2019 bis 2024)	631080	20 000,00	0,00	0,00	0,00	20 000,00	0,00	0,00	0,00	0,00	0,00	
1633010	Hochwasserschutz Schoßbach (2022 bis 2024)	633010	949 200,00	0,00	0,00	0,00	599 200,00	350 000,00	0,00	0,00	0,00	0,00	
1633021	HWS Waldensteinerbach (2021 bis 2024)	633020	60 000,00	0,00	0,00	0,00	60 000,00	0,00	0,00	0,00	0,00	0,00	
1816001	LED-Straßenbeleuchtung (2021 bis 2024)	816001	91 500,00	0,00	0,00	0,00	15 800,00	3 700,00	0,00	0,00	0,00	72 000,00	
1820040	Erichtung Blockheizkraftwerk und Biomassekessel 839010 (2022 bis 2025)	839010	75 000,00	0,00	0,00	0,00	91 000,00	0,00	0,00	0,00	0,00	-16 000,00	
1820050	PV-Anlage Wirtschaftshöfe (2022 bis 2024)	820050	100 000,00	0,00	0,00	0,00	100 000,00	0,00	0,00	0,00	0,00	0,00	
1853010	Sanierungsoffensive Hauptstraße 4,6,8,10,12 (2022 bis 2026)	853010	0,00	0,00	0,00	0,00	42 200,00	0,00	0,00	0,00	0,00	-42 200,00	
<b>Summe Investive Einzelvorhaben</b>			<b>3 887 300,00</b>	<b>211 300,00</b>	<b>0,00</b>	<b>91 000,00</b>	<b>1 255 200,00</b>	<b>1 329 400,00</b>	<b>0,00</b>	<b>0,00</b>	<b>0,00</b>	<b>1 000 400,00</b>	
2010001	Sonstige Investitionen Zentralamt (2020 bis 2026)		22 000,00	0,00	0,00	0,00	0,00	0,00	0,00	0,00	0,00	22 000,00	
2016001	Sonstige Investitionen EDV (2020 bis 2026)		47 000,00	0,00	0,00	0,00	0,00	0,00	0,00	0,00	0,00	47 000,00	
2020001	Sonstige Investitionen Rechtsamt (2021 bis 2026)		2 000,00	0,00	0,00	0,00	0,00	0,00	0,00	0,00	0,00	2 000,00	

## Haushaltsjahr 2024

Haushaltsjahr 2024		INVESTITION		FINANZIERUNG									ERGEBNIS
Vorhaben-/Bezeichnung	Ansatz	Anschaffungs-/Herstellungskosten	Mittel aus Geldfluss der operativen Gebarung	Gemeinde Bedarfszuweisungen iR	Gemeinde Bedarfszuweisungen aR	Haushaltsrücklagen	Subventionen/sonstige Kapitaltransfers	Darlehen	Finanzierungsleasing	Vermögensveräußerung	sonstige (z.B. Innere Darlehen)		
2022001	Sonstige Investitionen Standesamt und Staatsbürgerschaft (2024 bis 2026)	20 000,00	0,00	0,00	0,00	0,00	0,00	0,00	0,00	0,00	0,00	0,00	20 000,00
2029001	Sonstige Investitionen Amtsgebäude (Rathaus) (2021 bis 2026)	14 500,00	0,00	0,00	0,00	0,00	0,00	0,00	0,00	0,00	0,00	0,00	14 500,00
2030001	Sonstige Investitionen Bauamt (2020 bis 2026)	1 000,00	0,00	0,00	0,00	0,00	0,00	0,00	0,00	0,00	0,00	0,00	1 000,00
2131001	Sonstige Investitionen Bau- und Feuerpolizei (2021 bis 2026)	2 500,00	0,00	0,00	0,00	0,00	0,00	0,00	0,00	0,00	0,00	0,00	2 500,00
2163001	Sonstige Investitionen Freiwillige Feuerwehren (2020 bis 2026)	89 600,00	0,00	0,00	0,00	0,00	0,00	0,00	0,00	0,00	0,00	0,00	89 600,00
2163011	Ankauf Mannschaftstransportfahrz. Gemeindefeuerwehr Wolfsberg	90 000,00	0,00	0,00	0,00	67 200,00	22 800,00	0,00	0,00	0,00	0,00	0,00	0,00
2163062	PV-Offensive 2.0 E-Speicher FF Forst KIG 2023 (2022 bis 2024)	0,00	0,00	0,00	0,00	0,00	2 000,00	0,00	0,00	0,00	0,00	0,00	-2 000,00
2163081	PV-Offensive 2.0 E-Speicher FF St.-Michael KIG 2023 (2022 bis 2024)	0,00	0,00	0,00	0,00	0,00	1 500,00	0,00	0,00	0,00	0,00	0,00	-1 500,00
2163111	PV-Offensive 2.0 E-Speicher FF St. Johann KIG 2023 (2022 bis 2024)	0,00	0,00	0,00	0,00	0,00	1 500,00	0,00	0,00	0,00	0,00	0,00	-1 500,00
2163121	PV-Offensive 2.0 E-Speicher FF Reideben KIG 2023 (2022 bis 2024)	0,00	0,00	0,00	0,00	0,00	2 000,00	0,00	0,00	0,00	0,00	0,00	-2 000,00
2163131	PV-Offensive 2.0 E-Speicher FF Theißenegg KIG 2023 (2022 bis 2024)	0,00	0,00	0,00	0,00	0,00	2 000,00	0,00	0,00	0,00	0,00	0,00	-2 000,00
2240001	Sonstige Investitionen Kindergärten (2020 bis 2026)	40 300,00	0,00	0,00	0,00	0,00	0,00	0,00	0,00	0,00	0,00	0,00	40 300,00
2240031	PV-Offensive 2.0 E-Speicher KiGA St. Stefan KIG 2023 (2022 bis 2024)	0,00	0,00	0,00	0,00	0,00	1 500,00	0,00	0,00	0,00	0,00	0,00	-1 500,00
2240041	PV-Offensive 2.0 E-Speicher KiGA St. Margarethen KIG 2023 (2022 bis 2024)	0,00	0,00	0,00	0,00	0,00	1 500,00	0,00	0,00	0,00	0,00	0,00	-1 500,00
2240061	PV-Offensive 2.0 E-Speicher KiGA St. Marein KIG 2023 (2022 bis 2024)	0,00	0,00	0,00	0,00	0,00	1 500,00	0,00	0,00	0,00	0,00	0,00	-1 500,00
2240071	PV-Offensive 2.0 E-Speicher KiGA St. Michael KIG 2023 (2022 bis 2024)	0,00	0,00	0,00	0,00	0,00	1 500,00	0,00	0,00	0,00	0,00	0,00	-1 500,00
2259001	PV-Offensive 2.0 E-Speicher KIG 2023 (2022 bis 2024)	0,00	0,00	0,00	0,00	0,00	1 500,00	0,00	0,00	0,00	0,00	0,00	-1 500,00
2262061	PV-Offensive 2.0 E-Speicher Sportplatz St. Marein KIG 2023 (2022 bis 2024)	0,00	0,00	0,00	0,00	0,00	2 000,00	0,00	0,00	0,00	0,00	0,00	-2 000,00
2262101	Sonstige Investitionen Sportstadion (2020 bis 2026)	2 000,00	0,00	0,00	0,00	0,00	0,00	0,00	0,00	0,00	0,00	0,00	2 000,00
2312001	Sonstige Investitionen Stadtgalerie (2020 bis 2026)	4 000,00	0,00	0,00	0,00	0,00	0,00	0,00	0,00	0,00	0,00	0,00	4 000,00
2340009	Sonstige Investitionen Museum (2020 bis 2026)	2 000,00	0,00	0,00	0,00	0,00	0,00	0,00	0,00	0,00	0,00	0,00	2 000,00
2380001	Sonstige Investitionen Haus der Musik St. Stefan (2021 bis 2026)	49 000,00	0,00	0,00	15 000,00	0,00	7 500,00	0,00	0,00	0,00	0,00	0,00	26 500,00
2423001	Sonstige Investitionen Essen auf Rädern (2020 bis 2026)	5 000,00	0,00	0,00	0,00	0,00	0,00	0,00	0,00	0,00	0,00	0,00	5 000,00
2580002	Sonstige Investitionen Tierheim Wolfsberg (über Immo KG) (2023 bis 2027)	60 000,00	0,00	0,00	0,00	0,00	60 000,00	0,00	0,00	0,00	0,00	0,00	0,00

## Haushaltsjahr 2024

Haushaltsjahr 2024		INVESTITION		FINANZIERUNG								ERGEBNIS	
Vorhaben-/Bezeichnung	Ansatz	Anschaffungs-/Herstellungskosten	Mittel aus Geldfluss der operativen Gebarung	Gemeinde Bedarfszuweisungen iR	Gemeinde Bedarfszuweisungen aR	Haushaltsrücklagen	Subventionen/sonstige Kapitaltransfers	Darlehen	Finanzierungsleasing	Vermögensveräußerung	sonstige (z.B. Innere Darlehen)		
2612004	Sonstige Investitionen Masterplan Wolfsberg 2030 (2022 bis 2026)	30 000,00	0,00	0,00	0,00	0,00	0,00	0,00	0,00	0,00	0,00	0,00	30 000,00
2612008	Sonstige Investitionen Gemeindestraßen (2020 bis 2026)	990 000,00	0,00	0,00	0,00	0,00	0,00	0,00	0,00	0,00	0,00	0,00	990 000,00
2616010	Sonstige Investitionen Steinerkogel Nord (2023 bis 2027)	2 000,00	0,00	0,00	0,00	0,00	0,00	0,00	0,00	0,00	0,00	0,00	2 000,00
2640001	Sonstige Investitionen Einrichtungen n u. Maßn. nach der StVO (2020 bis 2026)	13 000,00	0,00	0,00	0,00	0,00	0,00	0,00	0,00	0,00	0,00	0,00	13 000,00
2789001	Sonstige Investitionen City - Marketing (mit VSt) (2021 bis 2026)	2 000,00	0,00	0,00	0,00	0,00	0,00	0,00	0,00	0,00	0,00	0,00	2 000,00
2801001	Sonstige Investitionen Liegenschaftsverwaltung (2020 bis 2026)	3 700,00	0,00	0,00	0,00	0,00	0,00	0,00	0,00	0,00	0,00	0,00	3 700,00
2815022	Sonstige Investition Kinderspielplätze Inklusion Kapuzinerpark (2023 bis 2027)	85 000,00	0,00	0,00	0,00	0,00	0,00	0,00	0,00	0,00	0,00	0,00	85 000,00
2816020	LED-Umstellung Straßenbeleuchtung Los 5 KIG 2023 (2023 bis 2027)	175 000,00	0,00	0,00	0,00	120 000,00	0,00	0,00	0,00	0,00	0,00	0,00	55 000,00
2820001	Sonstige Investitionen Wirtschaftshof (2020 bis 2026)	32 000,00	0,00	0,00	0,00	0,00	0,00	0,00	0,00	0,00	0,00	0,00	32 000,00
2820052	Sonstige Investition Sanierung Städtischer Wirtschaftshof (2023 bis 2024)	100,00	0,00	0,00	79 000,00	0,00	0,00	0,00	0,00	0,00	0,00	0,00	-78 900,00
2840010	Sonstige Investitionen Grundbesitz (2022 bis 2026)	100,00	0,00	0,00	0,00	0,00	0,00	0,00	0,00	0,00	0,00	0,00	100,00
2842000	Sonstige Investition Waldbesitz (2024 bis 2028)	12 000,00	0,00	0,00	0,00	0,00	0,00	0,00	0,00	0,00	0,00	0,00	12 000,00
2853001	Sonstige Investitionen Wohn- und Geschäftsgebäude (2021 bis 2026)	140 000,00	0,00	0,00	0,00	0,00	38 200,00	0,00	0,00	0,00	0,00	0,00	101 800,00
2900001	Sonstige Investitionen Finanzverwaltung (2020 bis 2026)	5 000,00	0,00	0,00	0,00	0,00	0,00	0,00	0,00	0,00	0,00	0,00	5 000,00
<b>Summe Sonstige Investitionen</b>		<b>1 940 800,00</b>	<b>0,00</b>	<b>0,00</b>	<b>94 000,00</b>	<b>187 200,00</b>	<b>147 000,00</b>	<b>0,00</b>	<b>0,00</b>	<b>0,00</b>	<b>0,00</b>	<b>0,00</b>	<b>1 512 600,00</b>
<b>Gesamtsumme Investitionstätigkeit</b>		<b>5 828 100,00</b>	<b>211 300,00</b>	<b>0,00</b>	<b>185 000,00</b>	<b>1 442 400,00</b>	<b>1 476 400,00</b>	<b>0,00</b>	<b>0,00</b>	<b>0,00</b>	<b>0,00</b>	<b>0,00</b>	<b>2 513 000,00</b>

ENTWURF

Nachweis der Investitionstätigkeit



Vorhaben	Vorhabensbezeichnung	RA Vorjahre	VA 2023	VA 2024	Plan 2025	Plan 2026	Plan 2027	Plan 2028	Plan Gesamt (gerundet)
Konto	Bezeichnung								
<b>1163025</b>	<b>Ankauf Feuerwehrauto FF Wolfsberg Tanklöschfahrzeug 5000/Trupp (2023 bis 2025)</b>								
	Geplante Gesamtkosten:		470 000,00						
	<b>Auszahlungen - Investitionen - Mittelverwendung</b>	<b>0,00</b>	<b>0,00</b>	<b>470 000,00</b>	<b>0,00</b>	<b>0,00</b>	<b>0,00</b>	<b>0,00</b>	<b>470 000,00</b>
	<b>Anschaffungs- oder Herstellungskosten</b>	<b>0,00</b>	<b>0,00</b>	<b>470 000,00</b>	<b>0,00</b>	<b>0,00</b>	<b>0,00</b>	<b>0,00</b>	<b>470 000,00</b>
5/163025-062000	Im Bau befindliche technische Anlagen/Fahrzeuge/Maschinen	0,00	0,00	470 000,00	0,00				470 000,00
	<b>Einzahlungen - Finanzierung - Mittelaufbringung</b>	<b>0,00</b>	<b>0,00</b>	<b>176 800,00</b>	<b>0,00</b>	<b>0,00</b>	<b>0,00</b>	<b>0,00</b>	<b>176 800,00</b>
	<b>Mittel aus Geldfluss aus der operativen Gebarung</b>	<b>0,00</b>	<b>0,00</b>	<b>0,00</b>	<b>0,00</b>	<b>0,00</b>	<b>0,00</b>	<b>0,00</b>	<b>0,00</b>
	<b>Bedarfszuweisungen/KTZ</b>	<b>0,00</b>	<b>0,00</b>	<b>0,00</b>	<b>0,00</b>	<b>0,00</b>	<b>0,00</b>	<b>0,00</b>	<b>0,00</b>
	<b>Haushaltsrücklagen/Zahlungsmittelreserven</b>	<b>0,00</b>	<b>0,00</b>	<b>0,00</b>	<b>0,00</b>	<b>0,00</b>	<b>0,00</b>	<b>0,00</b>	<b>0,00</b>
	<b>Sonstige Kapitaltransfers und Subventionen</b>	<b>0,00</b>	<b>0,00</b>	<b>176 800,00</b>	<b>0,00</b>	<b>0,00</b>	<b>0,00</b>	<b>0,00</b>	<b>176 800,00</b>
6/163025+303200	Kapitaltransfers von sonstigen Trägern des öffentlichen Rechts, Förderungen Landesfeuerwehrverband	0,00	0,00	176 800,00	0,00				176 800,00
	<b>Darlehen/Innere Darlehen</b>	<b>0,00</b>	<b>0,00</b>	<b>0,00</b>	<b>0,00</b>	<b>0,00</b>	<b>0,00</b>	<b>0,00</b>	<b>0,00</b>
	<b>Finanzierungsleasing</b>	<b>0,00</b>	<b>0,00</b>	<b>0,00</b>	<b>0,00</b>	<b>0,00</b>	<b>0,00</b>	<b>0,00</b>	<b>0,00</b>
	<b>Veräußerung langfristiges Vermögen und sonstiges</b>	<b>0,00</b>	<b>0,00</b>	<b>0,00</b>	<b>0,00</b>	<b>0,00</b>	<b>0,00</b>	<b>0,00</b>	<b>0,00</b>
<b>Finanzierungsergebnis 1163025</b>		<b>0,00</b>	<b>0,00</b>	<b>-293 200,00</b>	<b>0,00</b>	<b>0,00</b>	<b>0,00</b>	<b>0,00</b>	<b>-293 200,00</b>
	<i>inklusive Vorjahre (gerundet)</i>		<b>0,00</b>	<b>-293 200,00</b>	<b>-293 200,00</b>	<b>-293 200,00</b>	<b>-293 200,00</b>	<b>-293 200,00</b>	

Vorhaben	Vorhabensbezeichnung	RA Vorjahre	VA 2023	VA 2024	Plan 2025	Plan 2026	Plan 2027	Plan 2028	Plan Gesamt (gerundet)
Konto	Bezeichnung								
<b>1163102</b>	<b>Ankauf Feuerwehrauto FF St. Stefan (2022 bis 2024)</b>								
	Geplante Gesamtkosten:		390 100,00						
	<b>Auszahlungen - Investitionen - Mittelverwendung</b>	<b>16 646,10</b>	<b>9 000,00</b>	<b>363 600,00</b>	<b>0,00</b>	<b>0,00</b>	<b>0,00</b>	<b>0,00</b>	<b>389 200,00</b>
	<b>Anschaffungs- oder Herstellungskosten</b>	<b>16 646,10</b>	<b>9 000,00</b>	<b>363 600,00</b>	<b>0,00</b>	<b>0,00</b>	<b>0,00</b>	<b>0,00</b>	<b>389 200,00</b>
5/163102-062000	Im Bau befindliche technische Anlagen/Fahrzeuge/Maschinen	16 646,10	0,00	363 600,00					380 200,00
5/163102-063000	Im Bau befindliche Anlagen (Amts-, Betriebs- und Geschäftsausstattung)	0,00	9 000,00	0,00					9 000,00
	<b>Einzahlungen - Finanzierung - Mittelaufbringung</b>	<b>16 646,10</b>	<b>10 200,00</b>	<b>362 400,00</b>	<b>0,00</b>	<b>0,00</b>	<b>0,00</b>	<b>0,00</b>	<b>389 200,00</b>
	<b>Mittel aus Geldfluss aus der operativen Gebarung</b>	<b>0,00</b>	<b>0,00</b>	<b>0,00</b>	<b>0,00</b>	<b>0,00</b>	<b>0,00</b>	<b>0,00</b>	<b>0,00</b>
	<b>Bedarfszuweisungen/KTZ</b>	<b>0,00</b>	<b>0,00</b>	<b>0,00</b>	<b>0,00</b>	<b>0,00</b>	<b>0,00</b>	<b>0,00</b>	<b>0,00</b>
	<b>Haushaltsrücklagen/Zahlungsmittelreserven</b>	<b>14 446,10</b>	<b>5 800,00</b>	<b>214 600,00</b>	<b>0,00</b>	<b>0,00</b>	<b>0,00</b>	<b>0,00</b>	<b>234 800,00</b>
6/163102+895000	Entnahmen von allgemeinen Haushaltsrücklagen	14 446,10	5 800,00	214 600,00					234 800,00
	<b>Sonstige Kapitaltransfers und Subventionen</b>	<b>2 200,00</b>	<b>4 400,00</b>	<b>147 800,00</b>	<b>0,00</b>	<b>0,00</b>	<b>0,00</b>	<b>0,00</b>	<b>154 400,00</b>
6/163102+303200	Kapitaltransfers von sonstigen Trägern des öffentlichen Rechts, Förderungen Landesfeuerwehrverband	2 200,00	4 400,00	147 800,00					154 400,00
	<b>Darlehen/Innere Darlehen</b>	<b>0,00</b>	<b>0,00</b>	<b>0,00</b>	<b>0,00</b>	<b>0,00</b>	<b>0,00</b>	<b>0,00</b>	<b>0,00</b>
	<b>Finanzierungsleasing</b>	<b>0,00</b>	<b>0,00</b>	<b>0,00</b>	<b>0,00</b>	<b>0,00</b>	<b>0,00</b>	<b>0,00</b>	<b>0,00</b>
	<b>Veräußerung langfristiges Vermögen und sonstiges</b>	<b>0,00</b>	<b>0,00</b>	<b>0,00</b>	<b>0,00</b>	<b>0,00</b>	<b>0,00</b>	<b>0,00</b>	<b>0,00</b>
<b>Finanzierungsergebnis 1163102</b>		<b>0,00</b>	<b>1 200,00</b>	<b>-1 200,00</b>	<b>0,00</b>	<b>0,00</b>	<b>0,00</b>	<b>0,00</b>	<b>0,00</b>
	<i>inklusive Vorjahre (gerundet)</i>		<b>1 200,00</b>	<b>0,00</b>	<b>0,00</b>	<b>0,00</b>	<b>0,00</b>	<b>0,00</b>	



Vorhaben	Vorhabensbezeichnung	RA Vorjahre	VA 2023	VA 2024	Plan 2025	Plan 2026	Plan 2027	Plan 2028	Plan Gesamt (gerundet)
Konto	Bezeichnung								
<b>1163132</b>	<b>Ankauf Feuerwehrauto FF Theißenegg (2023 bis 2024)</b>								
	<b>Auszahlungen - Investitionen - Mittelverwendung</b>	<b>0,00</b>	<b>53 000,00</b>	<b>298 000,00</b>	<b>0,00</b>	<b>0,00</b>	<b>0,00</b>	<b>0,00</b>	<b>351 000,00</b>
	<b>Anschaffungs- oder Herstellungskosten</b>	<b>0,00</b>	<b>53 000,00</b>	<b>298 000,00</b>	<b>0,00</b>	<b>0,00</b>	<b>0,00</b>	<b>0,00</b>	<b>351 000,00</b>
5/163132-062000	Im Bau befindliche technische Anlagen/Fahrzeuge/Maschinen	0,00	53 000,00	298 000,00					351 000,00
	<b>Einzahlungen - Finanzierung - Mittelaufbringung</b>	<b>0,00</b>	<b>53 000,00</b>	<b>82 500,00</b>	<b>0,00</b>	<b>0,00</b>	<b>0,00</b>	<b>0,00</b>	<b>135 500,00</b>
	<b>Mittel aus Geldfluss aus der operativen Gebarung</b>	<b>0,00</b>	<b>0,00</b>	<b>0,00</b>	<b>0,00</b>	<b>0,00</b>	<b>0,00</b>	<b>0,00</b>	<b>0,00</b>
	<b>Bedarfszuweisungen/KTZ</b>	<b>0,00</b>	<b>0,00</b>	<b>0,00</b>	<b>0,00</b>	<b>0,00</b>	<b>0,00</b>	<b>0,00</b>	<b>0,00</b>
	<b>Haushaltsrücklagen/Zahlungsmittelreserven</b>	<b>0,00</b>	<b>53 000,00</b>	<b>0,00</b>	<b>0,00</b>	<b>0,00</b>	<b>0,00</b>	<b>0,00</b>	<b>53 000,00</b>
6/163132+895000	Entnahmen von allgemeinen Haushaltsrücklagen	0,00	53 000,00	0,00					53 000,00
	<b>Sonstige Kapitaltransfers und Subventionen</b>	<b>0,00</b>	<b>0,00</b>	<b>82 500,00</b>	<b>0,00</b>	<b>0,00</b>	<b>0,00</b>	<b>0,00</b>	<b>82 500,00</b>
6/163132+303200	Kapitaltransfers von sonstigen Trägern des öffentlichen Rechts und Sozialversicherungsträgern	0,00	0,00	82 500,00					82 500,00
	<b>Darlehen/Innere Darlehen</b>	<b>0,00</b>	<b>0,00</b>	<b>0,00</b>	<b>0,00</b>	<b>0,00</b>	<b>0,00</b>	<b>0,00</b>	<b>0,00</b>
	<b>Finanzierungsleasing</b>	<b>0,00</b>	<b>0,00</b>	<b>0,00</b>	<b>0,00</b>	<b>0,00</b>	<b>0,00</b>	<b>0,00</b>	<b>0,00</b>
	<b>Veräußerung langfristiges Vermögen und sonstiges</b>	<b>0,00</b>	<b>0,00</b>	<b>0,00</b>	<b>0,00</b>	<b>0,00</b>	<b>0,00</b>	<b>0,00</b>	<b>0,00</b>
<b>Finanzierungsergebnis 1163132</b>		<b>0,00</b>	<b>0,00</b>	<b>-215 500,00</b>	<b>0,00</b>	<b>0,00</b>	<b>0,00</b>	<b>0,00</b>	<b>-215 500,00</b>
	<i>inklusive Vorjahre (gerundet)</i>		<b>0,00</b>	<b>-215 500,00</b>	<b>-215 500,00</b>	<b>-215 500,00</b>	<b>-215 500,00</b>	<b>-215 500,00</b>	

Vorhaben	Vorhabensbezeichnung	RA Vorjahre	VA 2023	VA 2024	Plan 2025	Plan 2026	Plan 2027	Plan 2028	Plan Gesamt (gerundet)
Konto	Bezeichnung								
<b>1211186</b>	<b>Sanierung VS St. Michael (2024 bis 2025)</b>								
Geplante Gesamtkosten:	985 000,00								
<b>Auszahlungen - Investitionen - Mittelverwendung</b>		<b>0,00</b>	<b>0,00</b>	<b>985 000,00</b>	<b>0,00</b>	<b>0,00</b>	<b>0,00</b>	<b>0,00</b>	<b>985 000,00</b>
<b>Anschaffungs- oder Herstellungskosten</b>		<b>0,00</b>	<b>0,00</b>	<b>985 000,00</b>	<b>0,00</b>	<b>0,00</b>	<b>0,00</b>	<b>0,00</b>	<b>985 000,00</b>
5/211180-061000	Im Bau befindliche Gebäude und Bauten	0,00		985 000,00	0,00				985 000,00
<b>Einzahlungen - Finanzierung - Mittelaufbringung</b>		<b>0,00</b>	<b>0,00</b>	<b>450 000,00</b>	<b>123 000,00</b>	<b>0,00</b>	<b>0,00</b>	<b>0,00</b>	<b>573 000,00</b>
<b>Mittel aus Geldfluss aus der operativen Gebarung</b>		<b>0,00</b>	<b>0,00</b>	<b>0,00</b>	<b>0,00</b>	<b>0,00</b>	<b>0,00</b>	<b>0,00</b>	<b>0,00</b>
<b>Bedarfszuweisungen/KTZ</b>		<b>0,00</b>	<b>0,00</b>	<b>450 000,00</b>	<b>123 000,00</b>	<b>0,00</b>	<b>0,00</b>	<b>0,00</b>	<b>573 000,00</b>
6/211180+301000	Kapitaltransfers von Ländern, Landesfonds und Landeskammern	0,00		450 000,00	123 000,00				573 000,00
<b>Haushaltsrücklagen/Zahlungsmittelreserven</b>		<b>0,00</b>	<b>0,00</b>	<b>0,00</b>	<b>0,00</b>	<b>0,00</b>	<b>0,00</b>	<b>0,00</b>	<b>0,00</b>
<b>Sonstige Kapitaltransfers und Subventionen</b>		<b>0,00</b>	<b>0,00</b>	<b>0,00</b>	<b>0,00</b>	<b>0,00</b>	<b>0,00</b>	<b>0,00</b>	<b>0,00</b>
<b>Darlehen/Innere Darlehen</b>		<b>0,00</b>	<b>0,00</b>	<b>0,00</b>	<b>0,00</b>	<b>0,00</b>	<b>0,00</b>	<b>0,00</b>	<b>0,00</b>
<b>Finanzierungsleasing</b>		<b>0,00</b>	<b>0,00</b>	<b>0,00</b>	<b>0,00</b>	<b>0,00</b>	<b>0,00</b>	<b>0,00</b>	<b>0,00</b>
<b>Veräußerung langfristiges Vermögen und sonstiges</b>		<b>0,00</b>	<b>0,00</b>	<b>0,00</b>	<b>0,00</b>	<b>0,00</b>	<b>0,00</b>	<b>0,00</b>	<b>0,00</b>
<b>Finanzierungsergebnis 1211186</b>		<b>0,00</b>	<b>0,00</b>	<b>-535 000,00</b>	<b>123 000,00</b>	<b>0,00</b>	<b>0,00</b>	<b>0,00</b>	<b>-412 000,00</b>
	<i>inklusive Vorjahre (gerundet)</i>		<b>0,00</b>	<b>-535 000,00</b>	<b>-412 000,00</b>	<b>-412 000,00</b>	<b>-412 000,00</b>	<b>-412 000,00</b>	

Vorhaben	Vorhabensbezeichnung	RA Vorjahre	VA 2023	VA 2024	Plan 2025	Plan 2026	Plan 2027	Plan 2028	Plan Gesamt (gerundet)
Konto	Bezeichnung								
<b>1280010</b>	<b>FH extended Lavanttal (vormals PMS Technikum Lavanttal) (2019 bis 2029)</b>								
	Geplante Gesamtkosten:	1 000 000,00							
	<b>Auszahlungen - Investitionen - Mittelverwendung</b>	<b>425 000,00</b>	<b>100 000,00</b>	<b>100 000,00</b>	<b>100 000,00</b>	<b>100 000,00</b>	<b>100 000,00</b>	<b>100 000,00</b>	<b>1 025 000,00</b>
	<b>Anschaffungs- oder Herstellungskosten</b>	<b>400 439,79</b>	<b>100 000,00</b>	<b>100 000,00</b>	<b>100 000,00</b>	<b>100 000,00</b>	<b>100 000,00</b>	<b>100 000,00</b>	<b>1 000 400,00</b>
	1/280010-755000 Lfd. Transferzlg. an Unternehmungen (o. Kreditinstitute)	400 439,79	100 000,00	100 000,00	100 000,00	100 000,00	100 000,00	100 000,00	1 000 400,00
	<b>Gesamtauszahlungen aus VRV 1997-Jahren</b>	<b>24 560,21</b>	<b>0,00</b>	<b>0,00</b>	<b>0,00</b>	<b>0,00</b>	<b>0,00</b>	<b>0,00</b>	<b>24 600,00</b>
	<b>Einzahlungen - Finanzierung - Mittelaufbringung</b>	<b>421 006,05</b>	<b>100 000,00</b>	<b>100 000,00</b>	<b>100 000,00</b>	<b>100 000,00</b>	<b>100 000,00</b>	<b>100 000,00</b>	<b>1 021 000,00</b>
	<b>Mittel aus Geldfluss aus der operativen Gebarung</b>	<b>0,00</b>	<b>0,00</b>	<b>0,00</b>	<b>0,00</b>	<b>0,00</b>	<b>0,00</b>	<b>0,00</b>	<b>0,00</b>
	<b>Bedarfszuweisungen/KTZ</b>	<b>0,00</b>	<b>0,00</b>	<b>0,00</b>	<b>0,00</b>	<b>0,00</b>	<b>0,00</b>	<b>0,00</b>	<b>0,00</b>
	<b>Haushaltsrücklagen/Zahlungsmittelreserven</b>	<b>70 800,00</b>	<b>23 600,00</b>	<b>23 600,00</b>	<b>23 600,00</b>	<b>23 600,00</b>	<b>23 600,00</b>	<b>23 600,00</b>	<b>212 400,00</b>
	2/280010+895000 Entnahmen von allgemeinen Haushaltsrücklagen	70 800,00	23 600,00	23 600,00	23 600,00	23 600,00	23 600,00	23 600,00	212 400,00
	<b>Sonstige Kapitaltransfers und Subventionen</b>	<b>329 559,26</b>	<b>76 400,00</b>	<b>76 400,00</b>	<b>76 400,00</b>	<b>76 400,00</b>	<b>76 400,00</b>	<b>76 400,00</b>	<b>788 000,00</b>
	2/280010+861100 Transfers von Ländern, Landesfonds und Landeskammern - Bedarfszuweisungsmittel operative Gebarung, BZ außerhalb des Rahmens	175 000,00	50 000,00	50 000,00	50 000,00	50 000,00	50 000,00	50 000,00	475 000,00
	2/280010+862000 Transfers von Gemeinden, Gemeindeverbände (ohne marktbestimmte Tätigkeit) und Gemeindefonds	79 559,26	26 400,00	26 400,00	26 400,00	26 400,00	26 400,00	26 400,00	238 000,00
	2/280010+864000 Transfers von Unternehmen (ohne Finanzunternehmen) und andere (PMS GmbH)	75 000,00	0,00	0,00	0,00	0,00	0,00	0,00	75 000,00
	<b>Darlehen/Innere Darlehen</b>	<b>0,00</b>	<b>0,00</b>	<b>0,00</b>	<b>0,00</b>	<b>0,00</b>	<b>0,00</b>	<b>0,00</b>	<b>0,00</b>
	<b>Finanzierungsleasing</b>	<b>0,00</b>	<b>0,00</b>	<b>0,00</b>	<b>0,00</b>	<b>0,00</b>	<b>0,00</b>	<b>0,00</b>	<b>0,00</b>
	<b>Veräußerung langfristiges Vermögen und sonstiges</b>	<b>0,00</b>	<b>0,00</b>	<b>0,00</b>	<b>0,00</b>	<b>0,00</b>	<b>0,00</b>	<b>0,00</b>	<b>0,00</b>
	<b>Gesamteinzahlungen aus VRV 1997-Jahren</b>	<b>20 646,79</b>	<b>0,00</b>	<b>0,00</b>	<b>0,00</b>	<b>0,00</b>	<b>0,00</b>	<b>0,00</b>	<b>20 600,00</b>
<b>Finanzierungsergebnis 1280010</b>		<b>-3 993,95</b>	<b>0,00</b>	<b>0,00</b>	<b>0,00</b>	<b>0,00</b>	<b>0,00</b>	<b>0,00</b>	<b>-4 000,00</b>
	<i>inklusive Vorjahre (gerundet)</i>		<b>-4 000,00</b>	<b>-4 000,00</b>	<b>-4 000,00</b>	<b>-4 000,00</b>	<b>-4 000,00</b>	<b>-4 000,00</b>	

Vorhaben	Vorhabensbezeichnung	RA Vorjahre	VA 2023	VA 2024	Plan 2025	Plan 2026	Plan 2027	Plan 2028	Plan Gesamt (gerundet)
Konto	Bezeichnung								
<b>1340004</b>	<b>Infopoint – Kriegsgefangenenlager Stalag XVIII A (2021 bis 2024)</b>								
	Geplante Gesamtkosten:	120 000,00							
	<b>Auszahlungen - Investitionen - Mittelverwendung</b>	<b>111 114,41</b>	<b>0,00</b>	<b>25 000,00</b>	<b>0,00</b>	<b>0,00</b>	<b>0,00</b>	<b>0,00</b>	<b>136 100,00</b>
	<b>Anschaffungs- oder Herstellungskosten</b>	<b>111 114,41</b>	<b>0,00</b>	<b>25 000,00</b>	<b>0,00</b>	<b>0,00</b>	<b>0,00</b>	<b>0,00</b>	<b>136 100,00</b>
	5/340004-015000 Kulturgüter unbeweglich	110 918,78	0,00	0,00					110 900,00
	5/340004-720009 Vergütungen zwischen Verwaltungszweigen	195,63	0,00	0,00					200,00
	5/340004-722000 Rückersätze von Erträgen	0,00	0,00	25 000,00					25 000,00
	<b>Einzahlungen - Finanzierung - Mittelaufbringung</b>	<b>111 114,41</b>	<b>51 400,00</b>	<b>0,00</b>	<b>0,00</b>	<b>0,00</b>	<b>0,00</b>	<b>0,00</b>	<b>162 500,00</b>
	<b>Mittel aus Geldfluss aus der operativen Gebarung</b>	<b>0,00</b>	<b>0,00</b>	<b>0,00</b>	<b>0,00</b>	<b>0,00</b>	<b>0,00</b>	<b>0,00</b>	<b>0,00</b>
	<b>Bedarfszuweisungen/KTZ</b>	<b>14 000,00</b>	<b>0,00</b>	<b>0,00</b>	<b>0,00</b>	<b>0,00</b>	<b>0,00</b>	<b>0,00</b>	<b>14 000,00</b>
	6/340004+301000 Kapitaltransfers von Ländern, Landesfonds und Landeskammern	14 000,00	0,00	0,00					14 000,00
	<b>Haushaltsrücklagen/Zahlungsmittelreserven</b>	<b>36 242,44</b>	<b>0,00</b>	<b>0,00</b>	<b>0,00</b>	<b>0,00</b>	<b>0,00</b>	<b>0,00</b>	<b>36 200,00</b>
	6/340004+895000 Entnahmen von allgemeinen Haushaltsrücklagen	36 242,44	0,00	0,00					36 200,00

Vorhaben	Vorhabensbezeichnung	RA Vorjahre	VA 2023	VA 2024	Plan 2025	Plan 2026	Plan 2027	Plan 2028	Plan Gesamt (gerundet)
Konto	Bezeichnung								
<b>Sonstige Kapitaltransfers und Subventionen</b>		<b>60 871,97</b>	<b>51 400,00</b>	<b>0,00</b>	<b>0,00</b>	<b>0,00</b>	<b>0,00</b>	<b>0,00</b>	<b>112 300,00</b>
6/340004+300000	Kapitaltransfers von Bund, Bundesfonds und Bundeskammern (Zukunftsfonds der Republik Österreich)	5 000,00	0,00	0,00					5 000,00
6/340004+300010	Kapitaltransfers von Bund, Bundesfonds und Bundeskammern (Bundesministerium für Kunst und Kultur)	14 000,00	0,00	0,00					14 000,00
6/340004+305000	Kapitaltransfers von Unternehmen (ohne Finanzunternehmen) - Geldspenden	4 500,00	0,00	0,00					4 500,00
6/340004+307000	Kapitaltransfers von privaten Haushalten und privaten Organisationen ohne Erwerbszweck und andere	25 000,00	0,00	0,00					25 000,00
6/340004+308000	Kapitaltransfers vom Ausland - Geldspenden	12 371,97	0,00	0,00					12 400,00
6/340004+309000	Kapitaltransfers von der Europäischen Union	0,00	36 000,00	0,00					36 000,00
6/340004+860000	Transfers von Bund, Bundesfonds und Bundeskammern	0,00	6 200,00	0,00					6 200,00
6/340004+861000	Transfers von Ländern, Landesfonds und Landesammern	0,00	4 100,00	0,00					4 100,00
6/340004+888000	Transfers von der Europäischen Union	0,00	5 100,00	0,00					5 100,00
<b>Darlehen/Innere Darlehen</b>		<b>0,00</b>	<b>0,00</b>	<b>0,00</b>	<b>0,00</b>	<b>0,00</b>	<b>0,00</b>	<b>0,00</b>	<b>0,00</b>
<b>Finanzierungsleasing</b>		<b>0,00</b>	<b>0,00</b>	<b>0,00</b>	<b>0,00</b>	<b>0,00</b>	<b>0,00</b>	<b>0,00</b>	<b>0,00</b>
<b>Veräußerung langfristiges Vermögen und sonstiges</b>		<b>0,00</b>	<b>0,00</b>	<b>0,00</b>	<b>0,00</b>	<b>0,00</b>	<b>0,00</b>	<b>0,00</b>	<b>0,00</b>
<b>Finanzierungsergebnis 1340004</b>		<b>0,00</b>	<b>51 400,00</b>	<b>-25 000,00</b>	<b>0,00</b>	<b>0,00</b>	<b>0,00</b>	<b>0,00</b>	<b>26 400,00</b>
<i>inklusive Vorjahre (gerundet)</i>			<b>51 400,00</b>	<b>26 400,00</b>	<b>26 400,00</b>	<b>26 400,00</b>	<b>26 400,00</b>	<b>26 400,00</b>	

Vorhaben	Vorhabensbezeichnung	RA Vorjahre	VA 2023	VA 2024	Plan 2025	Plan 2026	Plan 2027	Plan 2028	Plan Gesamt (gerundet)
Konto	Bezeichnung								
<b>1380021</b>	<b>Vereinshaus St. Margarethen (2022 bis 2024)</b>								
	Geplante Gesamtkosten:		600 000,00						
	<b>Auszahlungen - Investitionen - Mittelverwendung</b>	<b>3 028,20</b>	<b>509 000,00</b>	<b>88 000,00</b>	<b>0,00</b>	<b>0,00</b>	<b>0,00</b>	<b>0,00</b>	<b>600 000,00</b>
	<b>Anschaffungs- oder Herstellungskosten</b>	<b>3 028,20</b>	<b>597 000,00</b>	<b>88 000,00</b>	<b>0,00</b>	<b>0,00</b>	<b>0,00</b>	<b>0,00</b>	<b>688 000,00</b>
5/380021-061000	Im Bau befindliche Gebäude und Bauten	3 028,20	526 000,00	84 000,00					613 000,00
5/380021-063000	Im Bau befindliche Anlagen (Amts-, Betriebs- und Geschäftsausstattung)	0,00	66 000,00	1 000,00					67 000,00
5/380021-720009	Vergütungen zwischen Verwaltungszweigen	0,00	5 000,00	0,00					5 000,00
5/380021-720109	Vergütungen zwischen Verwaltungszweigen	0,00	0,00	3 000,00					3 000,00
	<b>Korrektur Auszahlungen VA 2023</b>	<b>0,00</b>	<b>-88 000,00</b>	<b>0,00</b>	<b>0,00</b>	<b>0,00</b>	<b>0,00</b>	<b>0,00</b>	<b>-88 000,00</b>
	<b>Einzahlungen - Finanzierung - Mittelaufbringung</b>	<b>49 200,00</b>	<b>339 500,00</b>	<b>211 300,00</b>	<b>0,00</b>	<b>0,00</b>	<b>0,00</b>	<b>0,00</b>	<b>600 000,00</b>
	<b>Mittel aus Geldfluss aus der operativen Gebarung</b>	<b>0,00</b>	<b>0,00</b>	<b>0,00</b>	<b>0,00</b>	<b>0,00</b>	<b>0,00</b>	<b>0,00</b>	<b>0,00</b>
	<b>Bedarfszuweisungen/KTZ</b>	<b>0,00</b>	<b>470 800,00</b>	<b>0,00</b>	<b>0,00</b>	<b>0,00</b>	<b>0,00</b>	<b>0,00</b>	<b>470 800,00</b>
6/380021+301000	Kapitaltransfers von Ländern, Landesfonds und Landeskammern	0,00	80 000,00	0,00					80 000,00
6/380021+301100	Kapitaltransfers von Ländern, Landesfonds und Landeskammern - BZ im Rahmen	0,00	311 300,00	0,00					311 300,00
6/380021+301200	Kapitaltransfers von Ländern, Landesfonds und Landeskammern - BZ außerhalb des Rahmen	0,00	50 000,00	0,00					50 000,00
6/380021+301400	Kapitaltransfer von Ländern - 2. Corona-Gemeindehilfspaket	0,00	29 500,00	0,00					29 500,00
	<b>Haushaltsrücklagen/Zahlungsmittelreserven</b>	<b>0,00</b>	<b>0,00</b>	<b>0,00</b>	<b>0,00</b>	<b>0,00</b>	<b>0,00</b>	<b>0,00</b>	<b>0,00</b>
	<b>Sonstige Kapitaltransfers und Subventionen</b>	<b>49 200,00</b>	<b>129 200,00</b>	<b>211 300,00</b>	<b>0,00</b>	<b>0,00</b>	<b>0,00</b>	<b>0,00</b>	<b>389 700,00</b>
6/380021+300000	Kapitaltransfers von Bund, Bundesfonds und Bundeskammern (KIG 2020)	49 200,00	49 200,00	0,00					98 400,00
6/380021+309000	Kapitaltransfers von der Europäischen Union	0,00	80 000,00	0,00					80 000,00
6/380021+861100	Transfers von Ländern, Landesfonds und Landeskammern - BZ im Rahmen	0,00	0,00	211 300,00					211 300,00
	<b>Darlehen/Innere Darlehen</b>	<b>0,00</b>	<b>0,00</b>	<b>0,00</b>	<b>0,00</b>	<b>0,00</b>	<b>0,00</b>	<b>0,00</b>	<b>0,00</b>
	<b>Finanzierungsleasing</b>	<b>0,00</b>	<b>0,00</b>	<b>0,00</b>	<b>0,00</b>	<b>0,00</b>	<b>0,00</b>	<b>0,00</b>	<b>0,00</b>
	<b>Veräußerung langfristiges Vermögen und sonstiges</b>	<b>0,00</b>	<b>0,00</b>	<b>0,00</b>	<b>0,00</b>	<b>0,00</b>	<b>0,00</b>	<b>0,00</b>	<b>0,00</b>

Vorhaben	Vorhabensbezeichnung	RA Vorjahre	VA 2023	VA 2024	Plan 2025	Plan 2026	Plan 2027	Plan 2028	Plan Gesamt (gerundet)
Konto	Bezeichnung								
	Korrektur Einzahlungen VA 2023	0,00	-260 500,00	0,00	0,00	0,00	0,00	0,00	-260 500,00
<b>Finanzierungsergebnis 1380021</b>		<b>46 171,80</b>	<b>-169 500,00</b>	<b>123 300,00</b>	<b>0,00</b>	<b>0,00</b>	<b>0,00</b>	<b>0,00</b>	<b>0,00</b>
	<i>inklusive Vorjahre (gerundet)</i>		<b>-123 300,00</b>	<b>0,00</b>	<b>0,00</b>	<b>0,00</b>	<b>0,00</b>	<b>0,00</b>	

Vorhaben	Vorhabensbezeichnung	RA Vorjahre	VA 2023	VA 2024	Plan 2025	Plan 2026	Plan 2027	Plan 2028	Plan Gesamt (gerundet)
Konto	Bezeichnung								
<b>1612340</b>	<b>Neugestaltung Obere Stadt (2017 bis 2024)</b>								
	Geplante Gesamtkosten:	2 645 500,00							
	<b>Auszahlungen - Investitionen - Mittelverwendung</b>	<b>1 537 955,23</b>	<b>102 400,00</b>	<b>176 000,00</b>	<b>0,00</b>	<b>0,00</b>	<b>0,00</b>	<b>0,00</b>	<b>1 816 400,00</b>
	<b>Anschaffungs- oder Herstellungskosten</b>	<b>190 390,80</b>	<b>102 400,00</b>	<b>176 000,00</b>	<b>0,00</b>	<b>0,00</b>	<b>0,00</b>	<b>0,00</b>	<b>468 800,00</b>
5/612340-002100	Straßenbauten	0,00	2 400,00	0,00					2 400,00
5/612340-060000	Im Bau befindliche Grundstückseinrichtungen	141 190,80	100 000,00	176 000,00					417 200,00
5/612340-770000	Kapitaltransfers an Bund, Bundesfonds und Bundeskammern	49 200,00	0,00	0,00					49 200,00
	<b>Gesamtauszahlungen aus VRV 1997-Jahren</b>	<b>1 347 564,43</b>	<b>0,00</b>	<b>0,00</b>	<b>0,00</b>	<b>0,00</b>	<b>0,00</b>	<b>0,00</b>	<b>1 347 600,00</b>
	<b>Einzahlungen - Finanzierung - Mittelaufbringung</b>	<b>2 253 662,00</b>	<b>102 400,00</b>	<b>176 000,00</b>	<b>0,00</b>	<b>0,00</b>	<b>0,00</b>	<b>0,00</b>	<b>2 532 100,00</b>
	<b>Mittel aus Geldfluss aus der operativen Gebarung</b>	<b>0,00</b>	<b>0,00</b>	<b>0,00</b>	<b>0,00</b>	<b>0,00</b>	<b>0,00</b>	<b>0,00</b>	<b>0,00</b>
	<b>Bedarfszuweisungen/KTZ</b>	<b>195 800,00</b>	<b>70 000,00</b>	<b>0,00</b>	<b>0,00</b>	<b>0,00</b>	<b>0,00</b>	<b>0,00</b>	<b>265 800,00</b>
6/612340+301200	Kapitaltransfers von Ländern, Landesfonds und Landeskammern - BZ außerhalb des Rahmen	195 800,00	70 000,00	0,00					265 800,00
	<b>Haushaltsrücklagen/Zahlungsmittelreserven</b>	<b>0,00</b>	<b>32 400,00</b>	<b>176 000,00</b>	<b>0,00</b>	<b>0,00</b>	<b>0,00</b>	<b>0,00</b>	<b>208 400,00</b>
6/612340+894005	Entnahmen von zweckgebundenen Haushaltsrücklagen - Sonderrücklage Energiewende	0,00	32 400,00	176 000,00					208 400,00
	<b>Sonstige Kapitaltransfers und Subventionen</b>	<b>49 200,00</b>	<b>0,00</b>	<b>0,00</b>	<b>0,00</b>	<b>0,00</b>	<b>0,00</b>	<b>0,00</b>	<b>49 200,00</b>
6/612340+300000	Kapitaltransfers von Bund, Bundesfonds und Bundeskammern (KIG 2020)	49 200,00	0,00	0,00					49 200,00
	<b>Darlehen/Innere Darlehen</b>	<b>0,00</b>	<b>0,00</b>	<b>0,00</b>	<b>0,00</b>	<b>0,00</b>	<b>0,00</b>	<b>0,00</b>	<b>0,00</b>
	<b>Finanzierungsleasing</b>	<b>0,00</b>	<b>0,00</b>	<b>0,00</b>	<b>0,00</b>	<b>0,00</b>	<b>0,00</b>	<b>0,00</b>	<b>0,00</b>
	<b>Veräußerung langfristiges Vermögen und sonstiges</b>	<b>0,00</b>	<b>0,00</b>	<b>0,00</b>	<b>0,00</b>	<b>0,00</b>	<b>0,00</b>	<b>0,00</b>	<b>0,00</b>
	<b>Gesamteinzahlungen aus VRV 1997-Jahren</b>	<b>2 008 662,00</b>	<b>0,00</b>	<b>0,00</b>	<b>0,00</b>	<b>0,00</b>	<b>0,00</b>	<b>0,00</b>	<b>2 008 700,00</b>
	<b>Finanzierungsergebnis 1612340</b>	<b>715 706,77</b>	<b>0,00</b>	<b>0,00</b>	<b>0,00</b>	<b>0,00</b>	<b>0,00</b>	<b>0,00</b>	<b>715 700,00</b>
	<i>inklusive Vorjahre (gerundet)</i>		<b>715 700,00</b>	<b>715 700,00</b>	<b>715 700,00</b>	<b>715 700,00</b>	<b>715 700,00</b>	<b>715 700,00</b>	



Vorhaben	Vorhabensbezeichnung	RA Vorjahre	VA 2023	VA 2024	Plan 2025	Plan 2026	Plan 2027	Plan 2028	Plan Gesamt (gerundet)
Konto	Bezeichnung								
<b>1631010</b>	<b>Hochwasserschutzprojekt Lavant (LA 02 und LA 03) (2011 bis 2025)</b>								
	Geplante Gesamtkosten:	761 000,00							
	<b>Auszahlungen - Investitionen - Mittelverwendung</b>	<b>217 369,73</b>	<b>80 000,00</b>	<b>40 000,00</b>	<b>0,00</b>	<b>0,00</b>	<b>0,00</b>	<b>0,00</b>	<b>337 400,00</b>
	<b>Anschaffungs- oder Herstellungskosten</b>	<b>59 306,42</b>	<b>80 000,00</b>	<b>40 000,00</b>	<b>0,00</b>	<b>0,00</b>	<b>0,00</b>	<b>0,00</b>	<b>179 300,00</b>
	5/631010-728000 Entgelte für sonstige Leistungen	59 306,42	80 000,00	40 000,00	0,00				179 300,00
	<b>Gesamtauszahlungen aus VRV 1997-Jahren</b>	<b>158 063,31</b>	<b>0,00</b>	<b>0,00</b>	<b>0,00</b>	<b>0,00</b>	<b>0,00</b>	<b>0,00</b>	<b>158 100,00</b>
	<b>Einzahlungen - Finanzierung - Mittelaufbringung</b>	<b>761 000,00</b>	<b>0,00</b>	<b>0,00</b>	<b>0,00</b>	<b>0,00</b>	<b>0,00</b>	<b>0,00</b>	<b>761 000,00</b>
	<b>Mittel aus Geldfluss aus der operativen Gebarung</b>	<b>0,00</b>	<b>0,00</b>	<b>0,00</b>	<b>0,00</b>	<b>0,00</b>	<b>0,00</b>	<b>0,00</b>	<b>0,00</b>
	<b>Bedarfszuweisungen/KTZ</b>	<b>0,00</b>	<b>0,00</b>	<b>0,00</b>	<b>0,00</b>	<b>0,00</b>	<b>0,00</b>	<b>0,00</b>	<b>0,00</b>
	<b>Haushaltsrücklagen/Zahlungsmittelreserven</b>	<b>0,00</b>	<b>0,00</b>	<b>0,00</b>	<b>0,00</b>	<b>0,00</b>	<b>0,00</b>	<b>0,00</b>	<b>0,00</b>
	<b>Sonstige Kapitaltransfers und Subventionen</b>	<b>22 500,00</b>	<b>0,00</b>	<b>0,00</b>	<b>0,00</b>	<b>0,00</b>	<b>0,00</b>	<b>0,00</b>	<b>22 500,00</b>
	6/631010+861100 Transfers von Ländern, Landesfonds und Landeskammern - BZ im Rahmen	22 500,00	0,00	0,00	0,00				22 500,00
	<b>Darlehen/Innere Darlehen</b>	<b>0,00</b>	<b>0,00</b>	<b>0,00</b>	<b>0,00</b>	<b>0,00</b>	<b>0,00</b>	<b>0,00</b>	<b>0,00</b>
	<b>Finanzierungsleasing</b>	<b>0,00</b>	<b>0,00</b>	<b>0,00</b>	<b>0,00</b>	<b>0,00</b>	<b>0,00</b>	<b>0,00</b>	<b>0,00</b>
	<b>Veräußerung langfristiges Vermögen und sonstiges</b>	<b>0,00</b>	<b>0,00</b>	<b>0,00</b>	<b>0,00</b>	<b>0,00</b>	<b>0,00</b>	<b>0,00</b>	<b>0,00</b>
	<b>Gesamteinzahlungen aus VRV 1997-Jahren</b>	<b>738 500,00</b>	<b>0,00</b>	<b>0,00</b>	<b>0,00</b>	<b>0,00</b>	<b>0,00</b>	<b>0,00</b>	<b>738 500,00</b>
<b>Finanzierungsergebnis 1631010</b>		<b>543 630,27</b>	<b>-80 000,00</b>	<b>-40 000,00</b>	<b>0,00</b>	<b>0,00</b>	<b>0,00</b>	<b>0,00</b>	<b>423 600,00</b>
	<i>inklusive Vorjahre (gerundet)</i>		<b>463 600,00</b>	<b>423 600,00</b>	<b>423 600,00</b>	<b>423 600,00</b>	<b>423 600,00</b>	<b>423 600,00</b>	

Vorhaben	Vorhabensbezeichnung	RA Vorjahre	VA 2023	VA 2024	Plan 2025	Plan 2026	Plan 2027	Plan 2028	Plan Gesamt (gerundet)
Konto	Bezeichnung								
<b>1631030</b>	<b>Neudauerbach (NE) (2012 bis 2024)</b>								
Geplante Gesamtkosten:	223 000,00								
<b>Auszahlungen - Investitionen - Mittelverwendung</b>		<b>214 512,54</b>	<b>61 100,00</b>	<b>1 000,00</b>	<b>0,00</b>	<b>0,00</b>	<b>0,00</b>	<b>0,00</b>	<b>276 600,00</b>
<b>Anschaffungs- oder Herstellungskosten</b>		<b>100 117,50</b>	<b>95 000,00</b>	<b>1 000,00</b>	<b>0,00</b>	<b>0,00</b>	<b>0,00</b>	<b>0,00</b>	<b>196 100,00</b>
5/631030-060000	Im Bau befindliche Grundstückseinrichtungen	51 600,00	95 000,00	1 000,00					147 600,00
5/631030-728000	Entgelte für sonstige Leistungen	48 517,50	0,00	0,00					48 500,00
<b>Korrektur Auszahlungen VA 2023</b>		<b>0,00</b>	<b>-33 900,00</b>	<b>0,00</b>	<b>0,00</b>	<b>0,00</b>	<b>0,00</b>	<b>0,00</b>	<b>-33 900,00</b>
<b>Gesamtauszahlungen aus VRV 1997-Jahren</b>		<b>114 395,04</b>	<b>0,00</b>	<b>0,00</b>	<b>0,00</b>	<b>0,00</b>	<b>0,00</b>	<b>0,00</b>	<b>114 400,00</b>
<b>Einzahlungen - Finanzierung - Mittelaufbringung</b>		<b>225 604,03</b>	<b>50 000,00</b>	<b>1 000,00</b>	<b>0,00</b>	<b>0,00</b>	<b>0,00</b>	<b>0,00</b>	<b>276 600,00</b>
<b>Mittel aus Geldfluss aus der operativen Gebarung</b>		<b>0,00</b>	<b>0,00</b>	<b>0,00</b>	<b>0,00</b>	<b>0,00</b>	<b>0,00</b>	<b>0,00</b>	<b>0,00</b>
<b>Bedarfszuweisungen/KTZ</b>		<b>0,00</b>	<b>0,00</b>	<b>0,00</b>	<b>0,00</b>	<b>0,00</b>	<b>0,00</b>	<b>0,00</b>	<b>0,00</b>
<b>Haushaltsrücklagen/Zahlungsmittelreserven</b>		<b>45 204,03</b>	<b>50 000,00</b>	<b>1 000,00</b>	<b>0,00</b>	<b>0,00</b>	<b>0,00</b>	<b>0,00</b>	<b>96 200,00</b>
6/631030+895000	Entnahmen von allgemeinen Haushaltsrücklagen	45 204,03	50 000,00	1 000,00					96 200,00
<b>Sonstige Kapitaltransfers und Subventionen</b>		<b>0,00</b>	<b>0,00</b>	<b>0,00</b>	<b>0,00</b>	<b>0,00</b>	<b>0,00</b>	<b>0,00</b>	<b>0,00</b>
<b>Darlehen/Innere Darlehen</b>		<b>0,00</b>	<b>0,00</b>	<b>0,00</b>	<b>0,00</b>	<b>0,00</b>	<b>0,00</b>	<b>0,00</b>	<b>0,00</b>
<b>Finanzierungsleasing</b>		<b>0,00</b>	<b>0,00</b>	<b>0,00</b>	<b>0,00</b>	<b>0,00</b>	<b>0,00</b>	<b>0,00</b>	<b>0,00</b>
<b>Veräußerung langfristiges Vermögen und sonstiges</b>		<b>0,00</b>	<b>0,00</b>	<b>0,00</b>	<b>0,00</b>	<b>0,00</b>	<b>0,00</b>	<b>0,00</b>	<b>0,00</b>
<b>Gesamteinzahlungen aus VRV 1997-Jahren</b>		<b>180 400,00</b>	<b>0,00</b>	<b>0,00</b>	<b>0,00</b>	<b>0,00</b>	<b>0,00</b>	<b>0,00</b>	<b>180 400,00</b>
<b>Finanzierungsergebnis 1631030</b>		<b>11 091,49</b>	<b>-11 100,00</b>	<b>0,00</b>	<b>0,00</b>	<b>0,00</b>	<b>0,00</b>	<b>0,00</b>	<b>0,00</b>
	<i>inklusive Vorjahre (gerundet)</i>		<b>0,00</b>	<b>0,00</b>	<b>0,00</b>	<b>0,00</b>	<b>0,00</b>	<b>0,00</b>	

Vorhaben	Vorhabensbezeichnung	RA Vorjahre	VA 2023	VA 2024	Plan 2025	Plan 2026	Plan 2027	Plan 2028	Plan Gesamt (gerundet)
Konto	Bezeichnung								
<b>1631050</b>	<b>HWS Hochwasserschutz Arlingbach (2014 bis 2024)</b>								
	<b>Auszahlungen - Investitionen - Mittelverwendung</b>	<b>0,00</b>	<b>23 700,00</b>	<b>30 000,00</b>	<b>0,00</b>	<b>0,00</b>	<b>0,00</b>	<b>0,00</b>	<b>53 700,00</b>
	<b>Anschaffungs- oder Herstellungskosten</b>	<b>0,00</b>	<b>23 700,00</b>	<b>30 000,00</b>	<b>0,00</b>	<b>0,00</b>	<b>0,00</b>	<b>0,00</b>	<b>53 700,00</b>
5/631050-060000	Im Bau befindliche Grundstückseinrichtungen	0,00	23 700,00	30 000,00					53 700,00
	<b>Einzahlungen - Finanzierung - Mittelaufbringung</b>	<b>0,00</b>	<b>23 700,00</b>	<b>30 000,00</b>	<b>0,00</b>	<b>0,00</b>	<b>0,00</b>	<b>0,00</b>	<b>53 700,00</b>
	<b>Mittel aus Geldfluss aus der operativen Gebarung</b>	<b>0,00</b>	<b>0,00</b>	<b>0,00</b>	<b>0,00</b>	<b>0,00</b>	<b>0,00</b>	<b>0,00</b>	<b>0,00</b>
	<b>Bedarfszuweisungen/KTZ</b>	<b>0,00</b>	<b>0,00</b>	<b>0,00</b>	<b>0,00</b>	<b>0,00</b>	<b>0,00</b>	<b>0,00</b>	<b>0,00</b>
	<b>Haushaltsrücklagen/Zahlungsmittelreserven</b>	<b>0,00</b>	<b>23 700,00</b>	<b>30 000,00</b>	<b>0,00</b>	<b>0,00</b>	<b>0,00</b>	<b>0,00</b>	<b>53 700,00</b>
6/631050+895000	Entnahmen von allgemeinen Haushaltsrücklagen	0,00	23 700,00	30 000,00					53 700,00
	<b>Sonstige Kapitaltransfers und Subventionen</b>	<b>0,00</b>	<b>0,00</b>	<b>0,00</b>	<b>0,00</b>	<b>0,00</b>	<b>0,00</b>	<b>0,00</b>	<b>0,00</b>
	<b>Darlehen/Innere Darlehen</b>	<b>0,00</b>	<b>0,00</b>	<b>0,00</b>	<b>0,00</b>	<b>0,00</b>	<b>0,00</b>	<b>0,00</b>	<b>0,00</b>
	<b>Finanzierungsleasing</b>	<b>0,00</b>	<b>0,00</b>	<b>0,00</b>	<b>0,00</b>	<b>0,00</b>	<b>0,00</b>	<b>0,00</b>	<b>0,00</b>
	<b>Veräußerung langfristiges Vermögen und sonstiges</b>	<b>0,00</b>	<b>0,00</b>	<b>0,00</b>	<b>0,00</b>	<b>0,00</b>	<b>0,00</b>	<b>0,00</b>	<b>0,00</b>
<b>Finanzierungsergebnis 1631050</b>		<b>0,00</b>	<b>0,00</b>	<b>0,00</b>	<b>0,00</b>	<b>0,00</b>	<b>0,00</b>	<b>0,00</b>	<b>0,00</b>
	<i>inklusive Vorjahre (gerundet)</i>		<b>0,00</b>	<b>0,00</b>	<b>0,00</b>	<b>0,00</b>	<b>0,00</b>	<b>0,00</b>	

Vorhaben	Vorhabensbezeichnung	RA Vorjahre	VA 2023	VA 2024	Plan 2025	Plan 2026	Plan 2027	Plan 2028	Plan Gesamt (gerundet)
Konto	Bezeichnung								
<b>1631070</b>	<b>HWS Weißenbach (WB 01 und WB 02) (2019 bis 2024)</b>								
	<b>Auszahlungen - Investitionen - Mittelverwendung</b>	<b>0,00</b>	<b>0,00</b>	<b>15 000,00</b>	<b>0,00</b>	<b>0,00</b>	<b>0,00</b>	<b>0,00</b>	<b>15 000,00</b>
	<b>Anschaffungs- oder Herstellungskosten</b>	<b>0,00</b>	<b>0,00</b>	<b>15 000,00</b>	<b>0,00</b>	<b>0,00</b>	<b>0,00</b>	<b>0,00</b>	<b>15 000,00</b>
5/631070-060000	Im Bau befindliche Grundstückseinrichtungen	0,00	0,00	15 000,00					15 000,00
	<b>Einzahlungen - Finanzierung - Mittelaufbringung</b>	<b>0,00</b>	<b>0,00</b>	<b>15 000,00</b>	<b>0,00</b>	<b>0,00</b>	<b>0,00</b>	<b>0,00</b>	<b>15 000,00</b>
	<b>Mittel aus Geldfluss aus der operativen Gebarung</b>	<b>0,00</b>	<b>0,00</b>	<b>0,00</b>	<b>0,00</b>	<b>0,00</b>	<b>0,00</b>	<b>0,00</b>	<b>0,00</b>
	<b>Bedarfszuweisungen/KTZ</b>	<b>0,00</b>	<b>0,00</b>	<b>0,00</b>	<b>0,00</b>	<b>0,00</b>	<b>0,00</b>	<b>0,00</b>	<b>0,00</b>
	<b>Haushaltsrücklagen/Zahlungsmittelreserven</b>	<b>0,00</b>	<b>0,00</b>	<b>15 000,00</b>	<b>0,00</b>	<b>0,00</b>	<b>0,00</b>	<b>0,00</b>	<b>15 000,00</b>
6/631070+895000	Entnahmen von allgemeinen Haushaltsrücklagen	0,00	0,00	15 000,00					15 000,00
	<b>Sonstige Kapitaltransfers und Subventionen</b>	<b>0,00</b>	<b>0,00</b>	<b>0,00</b>	<b>0,00</b>	<b>0,00</b>	<b>0,00</b>	<b>0,00</b>	<b>0,00</b>
	<b>Darlehen/Innere Darlehen</b>	<b>0,00</b>	<b>0,00</b>	<b>0,00</b>	<b>0,00</b>	<b>0,00</b>	<b>0,00</b>	<b>0,00</b>	<b>0,00</b>
	<b>Finanzierungsleasing</b>	<b>0,00</b>	<b>0,00</b>	<b>0,00</b>	<b>0,00</b>	<b>0,00</b>	<b>0,00</b>	<b>0,00</b>	<b>0,00</b>
	<b>Veräußerung langfristiges Vermögen und sonstiges</b>	<b>0,00</b>	<b>0,00</b>	<b>0,00</b>	<b>0,00</b>	<b>0,00</b>	<b>0,00</b>	<b>0,00</b>	<b>0,00</b>
<b>Finanzierungsergebnis 1631070</b>		<b>0,00</b>	<b>0,00</b>	<b>0,00</b>	<b>0,00</b>	<b>0,00</b>	<b>0,00</b>	<b>0,00</b>	<b>0,00</b>
	<i>inklusive Vorjahre (gerundet)</i>		<b>0,00</b>	<b>0,00</b>	<b>0,00</b>	<b>0,00</b>	<b>0,00</b>	<b>0,00</b>	

Vorhaben	Vorhabensbezeichnung	RA Vorjahre	VA 2023	VA 2024	Plan 2025	Plan 2026	Plan 2027	Plan 2028	Plan Gesamt (gerundet)
Konto	Bezeichnung								
<b>1631080</b>	<b>HWS Pailbach (PA 02) (2019 bis 2024)</b>								
	Geplante Gesamtkosten:		20 000,00						
	<b>Auszahlungen - Investitionen - Mittelverwendung</b>	<b>10 000,00</b>	<b>10 000,00</b>	<b>20 000,00</b>	<b>0,00</b>	<b>0,00</b>	<b>0,00</b>	<b>0,00</b>	<b>40 000,00</b>
	<b>Anschaffungs- oder Herstellungskosten</b>	<b>10 000,00</b>	<b>10 000,00</b>	<b>20 000,00</b>	<b>0,00</b>	<b>0,00</b>	<b>0,00</b>	<b>0,00</b>	<b>40 000,00</b>
5/631080-060000	Im Bau befindliche Grundstückseinrichtungen	0,00	10 000,00	20 000,00					30 000,00
5/631080-728000	Entgelte für sonstige Leistungen - Planungsleistungen	10 000,00	0,00	0,00					10 000,00
	<b>Einzahlungen - Finanzierung - Mittelaufbringung</b>	<b>10 000,00</b>	<b>10 000,00</b>	<b>20 000,00</b>	<b>0,00</b>	<b>0,00</b>	<b>0,00</b>	<b>0,00</b>	<b>40 000,00</b>
	<b>Mittel aus Geldfluss aus der operativen Gebarung</b>	<b>0,00</b>	<b>0,00</b>	<b>0,00</b>	<b>0,00</b>	<b>0,00</b>	<b>0,00</b>	<b>0,00</b>	<b>0,00</b>
	<b>Bedarfszuweisungen/KTZ</b>	<b>0,00</b>	<b>0,00</b>	<b>0,00</b>	<b>0,00</b>	<b>0,00</b>	<b>0,00</b>	<b>0,00</b>	<b>0,00</b>
	<b>Haushaltsrücklagen/Zahlungsmittelreserven</b>	<b>10 000,00</b>	<b>10 000,00</b>	<b>20 000,00</b>	<b>0,00</b>	<b>0,00</b>	<b>0,00</b>	<b>0,00</b>	<b>40 000,00</b>
6/631080+895000	Entnahmen von allgemeinen Haushaltsrücklagen	10 000,00	10 000,00	20 000,00					40 000,00
	<b>Sonstige Kapitaltransfers und Subventionen</b>	<b>0,00</b>	<b>0,00</b>	<b>0,00</b>	<b>0,00</b>	<b>0,00</b>	<b>0,00</b>	<b>0,00</b>	<b>0,00</b>
	<b>Darlehen/Innere Darlehen</b>	<b>0,00</b>	<b>0,00</b>	<b>0,00</b>	<b>0,00</b>	<b>0,00</b>	<b>0,00</b>	<b>0,00</b>	<b>0,00</b>
	<b>Finanzierungsleasing</b>	<b>0,00</b>	<b>0,00</b>	<b>0,00</b>	<b>0,00</b>	<b>0,00</b>	<b>0,00</b>	<b>0,00</b>	<b>0,00</b>
	<b>Veräußerung langfristiges Vermögen und sonstiges</b>	<b>0,00</b>	<b>0,00</b>	<b>0,00</b>	<b>0,00</b>	<b>0,00</b>	<b>0,00</b>	<b>0,00</b>	<b>0,00</b>
<b>Finanzierungsergebnis 1631080</b>		<b>0,00</b>	<b>0,00</b>	<b>0,00</b>	<b>0,00</b>	<b>0,00</b>	<b>0,00</b>	<b>0,00</b>	<b>0,00</b>
	<i>inklusive Vorjahre (gerundet)</i>		<b>0,00</b>	<b>0,00</b>	<b>0,00</b>	<b>0,00</b>	<b>0,00</b>	<b>0,00</b>	

Vorhaben	Vorhabensbezeichnung	RA Vorjahre	VA 2023	VA 2024	Plan 2025	Plan 2026	Plan 2027	Plan 2028	Plan Gesamt (gerundet)
Konto	Bezeichnung								
<b>1633010</b>	<b>Hochwasserschutz Schoßbach (2022 bis 2024)</b>								
	Geplante Gesamtkosten:		1 000 000,00						
	<b>Auszahlungen - Investitionen - Mittelverwendung</b>	<b>8 320,00</b>	<b>42 500,00</b>	<b>949 200,00</b>	<b>0,00</b>	<b>0,00</b>	<b>0,00</b>	<b>0,00</b>	<b>1 000 000,00</b>
	<b>Anschaffungs- oder Herstellungskosten</b>	<b>8 320,00</b>	<b>991 700,00</b>	<b>949 200,00</b>	<b>0,00</b>	<b>0,00</b>	<b>0,00</b>	<b>0,00</b>	<b>1 949 200,00</b>
5/633010-060000	Im Bau befindliche Grundstückseinrichtungen	8 320,00	641 700,00	599 200,00					1 249 200,00
5/633010-770000	Kapitaltransfers an Bund, Bundesfonds und Bundeskammern - Wildbach- und Lawinenverbauung (WLV)	0,00	350 000,00	350 000,00					700 000,00
	<b>Korrektur Auszahlungen VA 2023</b>	<b>0,00</b>	<b>-949 200,00</b>	<b>0,00</b>	<b>0,00</b>	<b>0,00</b>	<b>0,00</b>	<b>0,00</b>	<b>-949 200,00</b>
	<b>Einzahlungen - Finanzierung - Mittelaufbringung</b>	<b>8 320,00</b>	<b>42 500,00</b>	<b>949 200,00</b>	<b>0,00</b>	<b>0,00</b>	<b>0,00</b>	<b>0,00</b>	<b>1 000 000,00</b>
	<b>Mittel aus Geldfluss aus der operativen Gebarung</b>	<b>0,00</b>	<b>0,00</b>	<b>0,00</b>	<b>0,00</b>	<b>0,00</b>	<b>0,00</b>	<b>0,00</b>	<b>0,00</b>
	<b>Bedarfszuweisungen/KTZ</b>	<b>0,00</b>	<b>0,00</b>	<b>0,00</b>	<b>0,00</b>	<b>0,00</b>	<b>0,00</b>	<b>0,00</b>	<b>0,00</b>
	<b>Haushaltsrücklagen/Zahlungsmittelreserven</b>	<b>8 320,00</b>	<b>641 700,00</b>	<b>599 200,00</b>	<b>0,00</b>	<b>0,00</b>	<b>0,00</b>	<b>0,00</b>	<b>1 249 200,00</b>
6/633010+895000	Entnahmen von allgemeinen Haushaltsrücklagen	8 320,00	641 700,00	599 200,00					1 249 200,00
	<b>Sonstige Kapitaltransfers und Subventionen</b>	<b>0,00</b>	<b>350 000,00</b>	<b>350 000,00</b>	<b>0,00</b>	<b>0,00</b>	<b>0,00</b>	<b>0,00</b>	<b>700 000,00</b>
6/633010+865010	Transfers von Beteiligungen - Wolfsberger Stadtwerke GmbH	0,00	350 000,00	350 000,00					700 000,00
	<b>Darlehen/Innere Darlehen</b>	<b>0,00</b>	<b>0,00</b>	<b>0,00</b>	<b>0,00</b>	<b>0,00</b>	<b>0,00</b>	<b>0,00</b>	<b>0,00</b>
	<b>Finanzierungsleasing</b>	<b>0,00</b>	<b>0,00</b>	<b>0,00</b>	<b>0,00</b>	<b>0,00</b>	<b>0,00</b>	<b>0,00</b>	<b>0,00</b>
	<b>Veräußerung langfristiges Vermögen und sonstiges</b>	<b>0,00</b>	<b>0,00</b>	<b>0,00</b>	<b>0,00</b>	<b>0,00</b>	<b>0,00</b>	<b>0,00</b>	<b>0,00</b>
	<b>Korrektur Einzahlungen VA 2023</b>	<b>0,00</b>	<b>-949 200,00</b>	<b>0,00</b>	<b>0,00</b>	<b>0,00</b>	<b>0,00</b>	<b>0,00</b>	<b>-949 200,00</b>
<b>Finanzierungsergebnis 1633010</b>		<b>0,00</b>	<b>0,00</b>	<b>0,00</b>	<b>0,00</b>	<b>0,00</b>	<b>0,00</b>	<b>0,00</b>	<b>0,00</b>
	<i>inklusive Vorjahre (gerundet)</i>		<b>0,00</b>	<b>0,00</b>	<b>0,00</b>	<b>0,00</b>	<b>0,00</b>	<b>0,00</b>	

Vorhaben	Vorhabensbezeichnung	RA Vorjahre	VA 2023	VA 2024	Plan 2025	Plan 2026	Plan 2027	Plan 2028	Plan Gesamt (gerundet)
Konto	Bezeichnung								
<b>1633021</b>	<b>HWS Waldensteinerbach (2021 bis 2024)</b>								
	<b>Auszahlungen - Investitionen - Mittelverwendung</b>	<b>159 900,00</b>	<b>39 000,00</b>	<b>60 000,00</b>	<b>0,00</b>	<b>0,00</b>	<b>0,00</b>	<b>0,00</b>	<b>258 900,00</b>
	<b>Anschaffungs- oder Herstellungskosten</b>	<b>159 900,00</b>	<b>39 000,00</b>	<b>60 000,00</b>	<b>0,00</b>	<b>0,00</b>	<b>0,00</b>	<b>0,00</b>	<b>258 900,00</b>
5/633020-060000	Im Bau befindliche Grundstückseinrichtungen	139 100,00	39 000,00	60 000,00					238 100,00
1/633020-060000	Im Bau befindliche Grundstückseinrichtungen	20 800,00	0,00	0,00					20 800,00
	<b>Einzahlungen - Finanzierung - Mittelaufbringung</b>	<b>159 900,00</b>	<b>39 000,00</b>	<b>60 000,00</b>	<b>0,00</b>	<b>0,00</b>	<b>0,00</b>	<b>0,00</b>	<b>258 900,00</b>
	<b>Mittel aus Geldfluss aus der operativen Gebarung</b>	<b>0,00</b>	<b>0,00</b>	<b>0,00</b>	<b>0,00</b>	<b>0,00</b>	<b>0,00</b>	<b>0,00</b>	<b>0,00</b>
	<b>Bedarfszuweisungen/KTZ</b>	<b>0,00</b>	<b>0,00</b>	<b>0,00</b>	<b>0,00</b>	<b>0,00</b>	<b>0,00</b>	<b>0,00</b>	<b>0,00</b>
	<b>Haushaltsrücklagen/Zahlungsmittelreserven</b>	<b>159 900,00</b>	<b>39 000,00</b>	<b>60 000,00</b>	<b>0,00</b>	<b>0,00</b>	<b>0,00</b>	<b>0,00</b>	<b>258 900,00</b>
2/633020+895000	Entnahmen von allgemeinen Haushaltsrücklagen	159 900,00	39 000,00	60 000,00					258 900,00
	<b>Sonstige Kapitaltransfers und Subventionen</b>	<b>0,00</b>	<b>0,00</b>	<b>0,00</b>	<b>0,00</b>	<b>0,00</b>	<b>0,00</b>	<b>0,00</b>	<b>0,00</b>
	<b>Darlehen/Innere Darlehen</b>	<b>0,00</b>	<b>0,00</b>	<b>0,00</b>	<b>0,00</b>	<b>0,00</b>	<b>0,00</b>	<b>0,00</b>	<b>0,00</b>
	<b>Finanzierungsleasing</b>	<b>0,00</b>	<b>0,00</b>	<b>0,00</b>	<b>0,00</b>	<b>0,00</b>	<b>0,00</b>	<b>0,00</b>	<b>0,00</b>
	<b>Veräußerung langfristiges Vermögen und sonstiges</b>	<b>0,00</b>	<b>0,00</b>	<b>0,00</b>	<b>0,00</b>	<b>0,00</b>	<b>0,00</b>	<b>0,00</b>	<b>0,00</b>
<b>Finanzierungsergebnis 1633021</b>		<b>0,00</b>	<b>0,00</b>	<b>0,00</b>	<b>0,00</b>	<b>0,00</b>	<b>0,00</b>	<b>0,00</b>	<b>0,00</b>
	<i>inklusive Vorjahre (gerundet)</i>		<b>0,00</b>	<b>0,00</b>	<b>0,00</b>	<b>0,00</b>	<b>0,00</b>	<b>0,00</b>	

Vorhaben	Vorhabensbezeichnung	RA Vorjahre	VA 2023	VA 2024	Plan 2025	Plan 2026	Plan 2027	Plan 2028	Plan Gesamt (gerundet)
Konto	Bezeichnung								
<b>1816001</b>	<b>LED-Straßenbeleuchtung (2021 bis 2024)</b>								
	Geplante Gesamtkosten:		1 000 000,00						
	<b>Auszahlungen - Investitionen - Mittelverwendung</b>	<b>908 476,77</b>	<b>0,00</b>	<b>91 500,00</b>	<b>0,00</b>	<b>0,00</b>	<b>0,00</b>	<b>0,00</b>	<b>1 000 000,00</b>
	<b>Anschaffungs- oder Herstellungskosten</b>	<b>908 476,77</b>	<b>45 000,00</b>	<b>91 500,00</b>	<b>0,00</b>	<b>0,00</b>	<b>0,00</b>	<b>0,00</b>	<b>1 045 000,00</b>
5/816001-060000	Im Bau befindliche Grundstückseinrichtungen	908 476,77	0,00	91 500,00					1 000 000,00
5/816001-794005	Zuweisung an zweckgebundene Haushaltsrücklagen - Sonderrücklage Energiewende	0,00	45 000,00	0,00					45 000,00
	<b>Korrektur Auszahlungen VA 2023</b>	<b>0,00</b>	<b>-45 000,00</b>	<b>0,00</b>	<b>0,00</b>	<b>0,00</b>	<b>0,00</b>	<b>0,00</b>	<b>-45 000,00</b>
	<b>Einzahlungen - Finanzierung - Mittelaufbringung</b>	<b>908 476,77</b>	<b>72 000,00</b>	<b>19 500,00</b>	<b>0,00</b>	<b>0,00</b>	<b>0,00</b>	<b>0,00</b>	<b>1 000 000,00</b>
	<b>Mittel aus Geldfluss aus der operativen Gebarung</b>	<b>0,00</b>	<b>0,00</b>	<b>0,00</b>	<b>0,00</b>	<b>0,00</b>	<b>0,00</b>	<b>0,00</b>	<b>0,00</b>
	<b>Bedarfszuweisungen/KTZ</b>	<b>64 905,00</b>	<b>77 000,00</b>	<b>0,00</b>	<b>0,00</b>	<b>0,00</b>	<b>0,00</b>	<b>0,00</b>	<b>141 900,00</b>
6/816001+301000	Kapitaltransfers von Ländern, Landesfonds und Landeskammern	14 905,00	27 000,00	0,00					41 900,00
6/816001+301400	Kapitaltransfer von Ländern - 2. Corona-Gemeindehilfspaket	50 000,00	50 000,00	0,00					100 000,00
	<b>Haushaltsrücklagen/Zahlungsmittelreserven</b>	<b>334 316,77</b>	<b>0,00</b>	<b>15 800,00</b>	<b>0,00</b>	<b>0,00</b>	<b>0,00</b>	<b>0,00</b>	<b>350 100,00</b>
6/816001+894005	Entnahmen von zweckgebundenen Haushaltsrücklagen - Sonderrücklage Energiewende	334 316,77	0,00	15 800,00					350 100,00
	<b>Sonstige Kapitaltransfers und Subventionen</b>	<b>509 255,00</b>	<b>18 000,00</b>	<b>3 700,00</b>	<b>0,00</b>	<b>0,00</b>	<b>0,00</b>	<b>0,00</b>	<b>531 000,00</b>
6/816001+300000	Kapitaltransfers von Bund, Bundesfonds und Bundeskammern (KIG 2020)	500 000,00	0,00	0,00					500 000,00
6/816001+300001	Kapitaltransfers von Bund, Bundesfonds und Bundeskammern (KPC)	9 255,00	18 000,00	3 700,00					31 000,00
	<b>Darlehen/Innere Darlehen</b>	<b>0,00</b>	<b>0,00</b>	<b>0,00</b>	<b>0,00</b>	<b>0,00</b>	<b>0,00</b>	<b>0,00</b>	<b>0,00</b>
	<b>Finanzierungsleasing</b>	<b>0,00</b>	<b>0,00</b>	<b>0,00</b>	<b>0,00</b>	<b>0,00</b>	<b>0,00</b>	<b>0,00</b>	<b>0,00</b>
	<b>Veräußerung langfristiges Vermögen und sonstiges</b>	<b>0,00</b>	<b>0,00</b>	<b>0,00</b>	<b>0,00</b>	<b>0,00</b>	<b>0,00</b>	<b>0,00</b>	<b>0,00</b>
	<b>Korrektur Einzahlungen VA 2023</b>	<b>0,00</b>	<b>-23 000,00</b>	<b>0,00</b>	<b>0,00</b>	<b>0,00</b>	<b>0,00</b>	<b>0,00</b>	<b>-23 000,00</b>
<b>Finanzierungsergebnis 1816001</b>		<b>0,00</b>	<b>72 000,00</b>	<b>-72 000,00</b>	<b>0,00</b>	<b>0,00</b>	<b>0,00</b>	<b>0,00</b>	<b>0,00</b>
	<i>inklusive Vorjahre (gerundet)</i>		<b>72 000,00</b>	<b>0,00</b>	<b>0,00</b>	<b>0,00</b>	<b>0,00</b>	<b>0,00</b>	



Vorhaben	Vorhabensbezeichnung	RA Vorjahre	VA 2023	VA 2024	Plan 2025	Plan 2026	Plan 2027	Plan 2028	Plan Gesamt (gerundet)
Konto	Bezeichnung								
<b>1820040</b>	<b>Errichtung Blockheizkraftwerk und Biomassekessel 839010 (2022 bis 2025)</b>								
Geplante Gesamtkosten:	857 000,00								
<b>Auszahlungen - Investitionen - Mittelverwendung</b>		<b>23 622,97</b>	<b>758 400,00</b>	<b>75 000,00</b>	<b>0,00</b>	<b>0,00</b>	<b>0,00</b>	<b>0,00</b>	<b>857 000,00</b>
<b>Anschaffungs- oder Herstellungskosten</b>		<b>23 622,97</b>	<b>833 400,00</b>	<b>75 000,00</b>	<b>0,00</b>	<b>0,00</b>	<b>0,00</b>	<b>0,00</b>	<b>932 000,00</b>
5/820040-061000	Im Bau befindliche Gebäude und Bauten	23 622,97	0,00	0,00	0,00				23 600,00
5/839010-061000	Im Bau befindliche Gebäude und Bauten	0,00	768 400,00	74 000,00	0,00				842 400,00
5/839010-720009	Vergütungen zwischen Verwaltungszweigen	0,00	65 000,00	0,00	0,00				65 000,00
5/839010-720109	Vergütungen zwischen Verwaltungszweigen	0,00	0,00	1 000,00	0,00				1 000,00
<b>Korrektur Auszahlungen VA 2023</b>		<b>0,00</b>	<b>-75 000,00</b>	<b>0,00</b>	<b>0,00</b>	<b>0,00</b>	<b>0,00</b>	<b>0,00</b>	<b>-75 000,00</b>
<b>Einzahlungen - Finanzierung - Mittelaufbringung</b>		<b>0,00</b>	<b>766 000,00</b>	<b>91 000,00</b>	<b>0,00</b>	<b>0,00</b>	<b>0,00</b>	<b>0,00</b>	<b>857 000,00</b>
<b>Mittel aus Geldfluss aus der operativen Gebarung</b>		<b>0,00</b>	<b>0,00</b>	<b>0,00</b>	<b>0,00</b>	<b>0,00</b>	<b>0,00</b>	<b>0,00</b>	<b>0,00</b>
<b>Bedarfszuweisungen/KTZ</b>		<b>0,00</b>	<b>180 000,00</b>	<b>91 000,00</b>	<b>0,00</b>	<b>0,00</b>	<b>0,00</b>	<b>0,00</b>	<b>271 000,00</b>
6/839010+301200	Kapitaltransfers von Ländern, Landesfonds und Landeskammern - BZ außerhalb des Rahmen	0,00	180 000,00	91 000,00	0,00				271 000,00
<b>Haushaltsrücklagen/Zahlungsmittelreserven</b>		<b>0,00</b>	<b>220 000,00</b>	<b>0,00</b>	<b>0,00</b>	<b>0,00</b>	<b>0,00</b>	<b>0,00</b>	<b>220 000,00</b>
6/839010+894005	Entnahmen von zweckgebundenen Haushaltsrücklagen - Sonderrücklage Energiewende	0,00	220 000,00	0,00	0,00				220 000,00
<b>Sonstige Kapitaltransfers und Subventionen</b>		<b>0,00</b>	<b>457 000,00</b>	<b>0,00</b>	<b>0,00</b>	<b>0,00</b>	<b>0,00</b>	<b>0,00</b>	<b>457 000,00</b>
6/839010+300001	Kapitaltransfers von Bund, Bundesfonds und Bundeskammern (KPC)	0,00	40 000,00	0,00	0,00				40 000,00
6/839010+300002	Kapitaltransfers von Bund, Bundesfonds und Bundeskammern (KIG 2023)	0,00	360 000,00	0,00	0,00				360 000,00
6/839010+304010	Kapitaltransfers von Beteiligungen - Wolfsberger Stadtwerke GmbH	0,00	57 000,00	0,00	0,00				57 000,00
<b>Darlehen/Innere Darlehen</b>		<b>0,00</b>	<b>0,00</b>	<b>0,00</b>	<b>0,00</b>	<b>0,00</b>	<b>0,00</b>	<b>0,00</b>	<b>0,00</b>
<b>Finanzierungsleasing</b>		<b>0,00</b>	<b>0,00</b>	<b>0,00</b>	<b>0,00</b>	<b>0,00</b>	<b>0,00</b>	<b>0,00</b>	<b>0,00</b>
<b>Veräußerung langfristiges Vermögen und sonstiges</b>		<b>0,00</b>	<b>0,00</b>	<b>0,00</b>	<b>0,00</b>	<b>0,00</b>	<b>0,00</b>	<b>0,00</b>	<b>0,00</b>
<b>Korrektur Einzahlungen VA 2023</b>		<b>0,00</b>	<b>-91 000,00</b>	<b>0,00</b>	<b>0,00</b>	<b>0,00</b>	<b>0,00</b>	<b>0,00</b>	<b>-91 000,00</b>
<b>Finanzierungsergebnis 1820040</b>		<b>-23 622,97</b>	<b>7 600,00</b>	<b>16 000,00</b>	<b>0,00</b>	<b>0,00</b>	<b>0,00</b>	<b>0,00</b>	<b>0,00</b>
	<i>inklusive Vorjahre (gerundet)</i>		<b>-16 000,00</b>	<b>0,00</b>	<b>0,00</b>	<b>0,00</b>	<b>0,00</b>	<b>0,00</b>	

Vorhaben	Vorhabensbezeichnung	RA Vorjahre	VA 2023	VA 2024	Plan 2025	Plan 2026	Plan 2027	Plan 2028	Plan Gesamt (gerundet)
Konto	Bezeichnung								
<b>1820050</b>	<b>PV-Anlage Wirtschaftshöfe (2022 bis 2024)</b>								
	Geplante Gesamtkosten:		320 000,00						
	<b>Auszahlungen - Investitionen - Mittelverwendung</b>	<b>3 489,16</b>	<b>216 500,00</b>	<b>100 000,00</b>	<b>0,00</b>	<b>0,00</b>	<b>0,00</b>	<b>0,00</b>	<b>320 000,00</b>
	<b>Anschaffungs- oder Herstellungskosten</b>	<b>3 489,16</b>	<b>316 500,00</b>	<b>100 000,00</b>	<b>0,00</b>	<b>0,00</b>	<b>0,00</b>	<b>0,00</b>	<b>420 000,00</b>
	5/820050-062000 Im Bau befindliche technische Anlagen/Fahrzeuge/Maschinen	3 489,16	316 500,00	100 000,00					420 000,00
	<b>Korrektur Auszahlungen VA 2023</b>	<b>0,00</b>	<b>-100 000,00</b>	<b>0,00</b>	<b>0,00</b>	<b>0,00</b>	<b>0,00</b>	<b>0,00</b>	<b>-100 000,00</b>
	<b>Einzahlungen - Finanzierung - Mittelaufbringung</b>	<b>0,00</b>	<b>220 000,00</b>	<b>100 000,00</b>	<b>0,00</b>	<b>0,00</b>	<b>0,00</b>	<b>0,00</b>	<b>320 000,00</b>
	<b>Mittel aus Geldfluss aus der operativen Gebarung</b>	<b>0,00</b>	<b>0,00</b>	<b>0,00</b>	<b>0,00</b>	<b>0,00</b>	<b>0,00</b>	<b>0,00</b>	<b>0,00</b>
	<b>Bedarfszuweisungen/KTZ</b>	<b>0,00</b>	<b>0,00</b>	<b>0,00</b>	<b>0,00</b>	<b>0,00</b>	<b>0,00</b>	<b>0,00</b>	<b>0,00</b>
	<b>Haushaltsrücklagen/Zahlungsmittelreserven</b>	<b>0,00</b>	<b>320 000,00</b>	<b>100 000,00</b>	<b>0,00</b>	<b>0,00</b>	<b>0,00</b>	<b>0,00</b>	<b>420 000,00</b>
	6/820050+894005 Entnahmen von zweckgebundenen Haushaltsrücklagen - Sonderrücklage Energiewende	0,00	320 000,00	100 000,00					420 000,00
	<b>Sonstige Kapitaltransfers und Subventionen</b>	<b>0,00</b>	<b>0,00</b>	<b>0,00</b>	<b>0,00</b>	<b>0,00</b>	<b>0,00</b>	<b>0,00</b>	<b>0,00</b>
	<b>Darlehen/Innere Darlehen</b>	<b>0,00</b>	<b>0,00</b>	<b>0,00</b>	<b>0,00</b>	<b>0,00</b>	<b>0,00</b>	<b>0,00</b>	<b>0,00</b>
	<b>Finanzierungsleasing</b>	<b>0,00</b>	<b>0,00</b>	<b>0,00</b>	<b>0,00</b>	<b>0,00</b>	<b>0,00</b>	<b>0,00</b>	<b>0,00</b>
	<b>Veräußerung langfristiges Vermögen und sonstiges</b>	<b>0,00</b>	<b>0,00</b>	<b>0,00</b>	<b>0,00</b>	<b>0,00</b>	<b>0,00</b>	<b>0,00</b>	<b>0,00</b>
	<b>Korrektur Einzahlungen VA 2023</b>	<b>0,00</b>	<b>-100 000,00</b>	<b>0,00</b>	<b>0,00</b>	<b>0,00</b>	<b>0,00</b>	<b>0,00</b>	<b>-100 000,00</b>
<b>Finanzierungsergebnis 1820050</b>		<b>-3 489,16</b>	<b>3 500,00</b>	<b>0,00</b>	<b>0,00</b>	<b>0,00</b>	<b>0,00</b>	<b>0,00</b>	<b>0,00</b>
	<i>inklusive Vorjahre (gerundet)</i>		<b>0,00</b>	<b>0,00</b>	<b>0,00</b>	<b>0,00</b>	<b>0,00</b>	<b>0,00</b>	

Vorhaben	Vorhabensbezeichnung	RA Vorjahre	VA 2023	VA 2024	Plan 2025	Plan 2026	Plan 2027	Plan 2028	Plan Gesamt (gerundet)
Konto	Bezeichnung								
<b>1846079</b>	<b>Stadthaus Hoher Platz 1 (2022 bis 2024)</b>								
	Geplante Gesamtkosten:		652 000,00						
	<b>Auszahlungen - Investitionen - Mittelverwendung</b>	<b>88,00</b>	<b>652 000,00</b>	<b>0,00</b>	<b>0,00</b>	<b>0,00</b>	<b>0,00</b>	<b>0,00</b>	<b>652 100,00</b>
	<b>Anschaffungs- oder Herstellungskosten</b>	<b>88,00</b>	<b>652 000,00</b>	<b>0,00</b>	<b>0,00</b>	<b>0,00</b>	<b>0,00</b>	<b>0,00</b>	<b>652 100,00</b>
	5/846070-000000	0,00	154 000,00	0,00					154 000,00
	5/846070-010000	0,00	486 000,00	0,00					486 000,00
	5/846070-061000	88,00	0,00	0,00					100,00
	5/846070-640000	0,00	12 000,00	0,00					12 000,00
	<b>Einzahlungen - Finanzierung - Mittelaufbringung</b>	<b>0,00</b>	<b>652 000,00</b>	<b>0,00</b>	<b>0,00</b>	<b>0,00</b>	<b>0,00</b>	<b>0,00</b>	<b>652 000,00</b>
	<b>Mittel aus Geldfluss aus der operativen Gebarung</b>	<b>0,00</b>	<b>0,00</b>	<b>0,00</b>	<b>0,00</b>	<b>0,00</b>	<b>0,00</b>	<b>0,00</b>	<b>0,00</b>
	<b>Bedarfszuweisungen/KTZ</b>	<b>0,00</b>	<b>200 000,00</b>	<b>0,00</b>	<b>0,00</b>	<b>0,00</b>	<b>0,00</b>	<b>0,00</b>	<b>200 000,00</b>
	6/846070+301200	0,00	200 000,00	0,00					200 000,00
	Kapitaltransfers von Ländern, Landesfonds und Landeskammern - BZ außerhalb des Rahmen								
	<b>Haushaltsrücklagen/Zahlungsmittelreserven</b>	<b>0,00</b>	<b>0,00</b>	<b>0,00</b>	<b>0,00</b>	<b>0,00</b>	<b>0,00</b>	<b>0,00</b>	<b>0,00</b>
	<b>Sonstige Kapitaltransfers und Subventionen</b>	<b>0,00</b>	<b>0,00</b>	<b>0,00</b>	<b>0,00</b>	<b>0,00</b>	<b>0,00</b>	<b>0,00</b>	<b>0,00</b>
	<b>Darlehen/Innere Darlehen</b>	<b>0,00</b>	<b>452 000,00</b>	<b>0,00</b>	<b>0,00</b>	<b>0,00</b>	<b>0,00</b>	<b>0,00</b>	<b>452 000,00</b>
	1402893/30206	0,00	452 000,00	0,00					452 000,00
	Ankauf Stadthaus Hoher Platz 1								
	<b>Finanzierungsleasing</b>	<b>0,00</b>	<b>0,00</b>	<b>0,00</b>	<b>0,00</b>	<b>0,00</b>	<b>0,00</b>	<b>0,00</b>	<b>0,00</b>
	<b>Veräußerung langfristiges Vermögen und sonstiges</b>	<b>0,00</b>	<b>0,00</b>	<b>0,00</b>	<b>0,00</b>	<b>0,00</b>	<b>0,00</b>	<b>0,00</b>	<b>0,00</b>
	<b>Finanzierungsergebnis 1846079</b>	<b>-88,00</b>	<b>0,00</b>	<b>0,00</b>	<b>0,00</b>	<b>0,00</b>	<b>0,00</b>	<b>0,00</b>	<b>-100,00</b>
	<i>inklusive Vorjahre (gerundet)</i>		<b>-100,00</b>	<b>-100,00</b>	<b>-100,00</b>	<b>-100,00</b>	<b>-100,00</b>	<b>-100,00</b>	

Vorhaben	Vorhabensbezeichnung	RA Vorjahre	VA 2023	VA 2024	Plan 2025	Plan 2026	Plan 2027	Plan 2028	Plan Gesamt (gerundet)
Konto	Bezeichnung								
<b>1853010</b>	<b>Sanierungsoffensive Hauptstraße 4,6,8,10,12 (2022 bis 2026)</b>								
Geplante Gesamtkosten: 1 160 000,00									
Erläuterungen zum Vorhaben:									
Die Entnahme der Sonderrücklage Hausbesitz, die im Voranschlag 2022 budgetiert wurde, wird nicht zur Gänze ausgeschöpft, da ein Wohnbaurdarlehen im Jahr 2023 aufgenommen wird.									
<b>Auszahlungen - Investitionen - Mittelverwendung</b>		<b>940 623,80</b>	<b>179 000,00</b>	<b>0,00</b>	<b>0,00</b>	<b>0,00</b>	<b>0,00</b>	<b>0,00</b>	<b>1 119 600,00</b>
<b>Anschaffungs- oder Herstellungskosten</b>		<b>940 623,80</b>	<b>179 000,00</b>	<b>0,00</b>	<b>0,00</b>	<b>0,00</b>	<b>0,00</b>	<b>0,00</b>	<b>1 119 600,00</b>
5/853010-061000	Im Bau befindliche Gebäude und Bauten	940 623,80	179 000,00	0,00	0,00	0,00			1 119 600,00
<b>Einzahlungen - Finanzierung - Mittelaufbringung</b>		<b>418 500,00</b>	<b>783 800,00</b>	<b>42 200,00</b>	<b>42 200,00</b>	<b>42 200,00</b>	<b>0,00</b>	<b>0,00</b>	<b>1 328 900,00</b>
<b>Mittel aus Geldfluss aus der operativen Gebarung</b>		<b>0,00</b>	<b>0,00</b>	<b>0,00</b>	<b>0,00</b>	<b>0,00</b>	<b>0,00</b>	<b>0,00</b>	<b>0,00</b>
<b>Bedarfszuweisungen/KTZ</b>		<b>0,00</b>	<b>42 300,00</b>	<b>42 200,00</b>	<b>42 200,00</b>	<b>42 200,00</b>	<b>0,00</b>	<b>0,00</b>	<b>168 900,00</b>
6/853010+301000	Kapitaltransfers von Ländern, Landesfonds und Landeskammern	0,00	42 300,00	42 200,00	42 200,00	42 200,00			168 900,00
<b>Haushaltsrücklagen/Zahlungsmittelreserven</b>		<b>418 500,00</b>	<b>0,00</b>	<b>0,00</b>	<b>0,00</b>	<b>0,00</b>	<b>0,00</b>	<b>0,00</b>	<b>418 500,00</b>
6/853010+894002	Entnahmen von zweckgebundenen Haushaltsrücklagen - Sonderrücklage Hausbesitz	418 500,00	0,00	0,00	0,00	0,00			418 500,00
<b>Sonstige Kapitaltransfers und Subventionen</b>		<b>0,00</b>	<b>122 500,00</b>	<b>0,00</b>	<b>0,00</b>	<b>0,00</b>	<b>0,00</b>	<b>0,00</b>	<b>122 500,00</b>
6/853010+300001	Kapitaltransfers von Bund, Bundesfonds und Bundeskammern (KPC)	0,00	122 500,00	0,00	0,00	0,00			122 500,00
<b>Darlehen/Innere Darlehen</b>		<b>0,00</b>	<b>619 000,00</b>	<b>0,00</b>	<b>0,00</b>	<b>0,00</b>	<b>0,00</b>	<b>0,00</b>	<b>619 000,00</b>
26090/30100	Hauptstraße 4,6,8	0,00	386 000,00	0,00	0,00	0,00			386 000,00
26090/30101	Hauptstraße 10,12	0,00	233 000,00	0,00	0,00	0,00			233 000,00
<b>Finanzierungsleasing</b>		<b>0,00</b>	<b>0,00</b>	<b>0,00</b>	<b>0,00</b>	<b>0,00</b>	<b>0,00</b>	<b>0,00</b>	<b>0,00</b>
<b>Veräußerung langfristiges Vermögen und sonstiges</b>		<b>0,00</b>	<b>0,00</b>	<b>0,00</b>	<b>0,00</b>	<b>0,00</b>	<b>0,00</b>	<b>0,00</b>	<b>0,00</b>
<b>Finanzierungsergebnis 1853010</b>		<b>-522 123,80</b>	<b>604 800,00</b>	<b>42 200,00</b>	<b>42 200,00</b>	<b>42 200,00</b>	<b>0,00</b>	<b>0,00</b>	<b>209 300,00</b>
	<i>inklusive Vorjahre (gerundet)</i>		<b>82 700,00</b>	<b>124 900,00</b>	<b>167 100,00</b>	<b>209 300,00</b>	<b>209 300,00</b>	<b>209 300,00</b>	

Vorhaben	Vorhabensbezeichnung	RA Vorjahre	VA 2023	VA 2024	Plan 2025	Plan 2026	Plan 2027	Plan 2028	Plan Gesamt (gerundet)
Konto	Bezeichnung								
<b>1853020</b>	<b>Sanierungsoffensive Dr.-Arthur- Rainer Straße 4,6,8 (2023 bis 2027)</b>								
	<b>Auszahlungen - Investitionen - Mittelverwendung</b>	<b>0,00</b>	<b>20 000,00</b>	<b>0,00</b>	<b>0,00</b>	<b>0,00</b>	<b>0,00</b>	<b>0,00</b>	<b>20 000,00</b>
	<b>Anschaffungs- oder Herstellungskosten</b>	<b>0,00</b>	<b>20 000,00</b>	<b>0,00</b>	<b>0,00</b>	<b>0,00</b>	<b>0,00</b>	<b>0,00</b>	<b>20 000,00</b>
5/853020-061000	Im Bau befindliche Gebäude und Bauten	0,00	20 000,00	0,00	0,00	0,00	0,00	0,00	20 000,00
	<b>Einzahlungen - Finanzierung - Mittelaufbringung</b>	<b>0,00</b>	<b>0,00</b>	<b>0,00</b>	<b>0,00</b>	<b>0,00</b>	<b>0,00</b>	<b>0,00</b>	<b>0,00</b>
	<b>Mittel aus Geldfluss aus der operativen Gebarung</b>	<b>0,00</b>	<b>0,00</b>	<b>0,00</b>	<b>0,00</b>	<b>0,00</b>	<b>0,00</b>	<b>0,00</b>	<b>0,00</b>
	<b>Bedarfszuweisungen/KTZ</b>	<b>0,00</b>	<b>0,00</b>	<b>0,00</b>	<b>0,00</b>	<b>0,00</b>	<b>0,00</b>	<b>0,00</b>	<b>0,00</b>
	<b>Haushaltsrücklagen/Zahlungsmittelreserven</b>	<b>0,00</b>	<b>0,00</b>	<b>0,00</b>	<b>0,00</b>	<b>0,00</b>	<b>0,00</b>	<b>0,00</b>	<b>0,00</b>
	<b>Sonstige Kapitaltransfers und Subventionen</b>	<b>0,00</b>	<b>0,00</b>	<b>0,00</b>	<b>0,00</b>	<b>0,00</b>	<b>0,00</b>	<b>0,00</b>	<b>0,00</b>
	<b>Darlehen/Innere Darlehen</b>	<b>0,00</b>	<b>0,00</b>	<b>0,00</b>	<b>0,00</b>	<b>0,00</b>	<b>0,00</b>	<b>0,00</b>	<b>0,00</b>
	<b>Finanzierungsleasing</b>	<b>0,00</b>	<b>0,00</b>	<b>0,00</b>	<b>0,00</b>	<b>0,00</b>	<b>0,00</b>	<b>0,00</b>	<b>0,00</b>
	<b>Veräußerung langfristiges Vermögen und sonstiges</b>	<b>0,00</b>	<b>0,00</b>	<b>0,00</b>	<b>0,00</b>	<b>0,00</b>	<b>0,00</b>	<b>0,00</b>	<b>0,00</b>
<b>Finanzierungsergebnis 1853020</b>		<b>0,00</b>	<b>-20 000,00</b>	<b>0,00</b>	<b>0,00</b>	<b>0,00</b>	<b>0,00</b>	<b>0,00</b>	<b>-20 000,00</b>
	<i>inklusive Vorjahre (gerundet)</i>		<b>-20 000,00</b>	<b>-20 000,00</b>	<b>-20 000,00</b>	<b>-20 000,00</b>	<b>-20 000,00</b>	<b>-20 000,00</b>	

Vorhaben	Vorhabensbezeichnung	RA Vorjahre	VA 2023	VA 2024	Plan 2025	Plan 2026	Plan 2027	Plan 2028	Plan Gesamt (gerundet)
Konto	Bezeichnung								
<b>1853060</b>	<b>Sanierungsoffensive Wohn- und Geschäftsgebäude (2024 bis 2026)</b>								
Erläuterungen zum Vorhaben:									
gem. Masterplan (Sanierung Gemeindeobjekte) lt. Bauamt vom 5.8.2021									
<b>Auszahlungen - Investitionen - Mittelverwendung</b>		<b>0,00</b>	<b>0,00</b>	<b>0,00</b>	<b>0,00</b>	<b>0,00</b>	<b>0,00</b>	<b>0,00</b>	<b>0,00</b>
<b>  Anschaffungs- oder Herstellungskosten</b>		<b>0,00</b>	<b>0,00</b>	<b>0,00</b>	<b>0,00</b>	<b>0,00</b>	<b>0,00</b>	<b>0,00</b>	<b>0,00</b>
<b>Einzahlungen - Finanzierung - Mittelaufbringung</b>		<b>0,00</b>	<b>0,00</b>	<b>0,00</b>	<b>2 000 000,00</b>	<b>2 000 000,00</b>	<b>0,00</b>	<b>0,00</b>	<b>4 000 000,00</b>
<b>  Mittel aus Geldfluss aus der operativen Gebarung</b>		<b>0,00</b>	<b>0,00</b>	<b>0,00</b>	<b>0,00</b>	<b>0,00</b>	<b>0,00</b>	<b>0,00</b>	<b>0,00</b>
<b>  Bedarfszuweisungen/KTZ</b>		<b>0,00</b>	<b>0,00</b>	<b>0,00</b>	<b>0,00</b>	<b>0,00</b>	<b>0,00</b>	<b>0,00</b>	<b>0,00</b>
<b>  Haushaltsrücklagen/Zahlungsmittelreserven</b>		<b>0,00</b>	<b>0,00</b>	<b>0,00</b>	<b>2 000 000,00</b>	<b>2 000 000,00</b>	<b>0,00</b>	<b>0,00</b>	<b>4 000 000,00</b>
6/853060+894002	Entnahmen von zweckgebundenen Haushaltsrücklagen - Sonderrücklage Hausbesitz	0,00		0,00	2 000 000,00	2 000 000,00			4 000 000,00
<b>  Sonstige Kapitaltransfers und Subventionen</b>		<b>0,00</b>	<b>0,00</b>	<b>0,00</b>	<b>0,00</b>	<b>0,00</b>	<b>0,00</b>	<b>0,00</b>	<b>0,00</b>
<b>  Darlehen/Innere Darlehen</b>		<b>0,00</b>	<b>0,00</b>	<b>0,00</b>	<b>0,00</b>	<b>0,00</b>	<b>0,00</b>	<b>0,00</b>	<b>0,00</b>
<b>  Finanzierungsleasing</b>		<b>0,00</b>	<b>0,00</b>	<b>0,00</b>	<b>0,00</b>	<b>0,00</b>	<b>0,00</b>	<b>0,00</b>	<b>0,00</b>
<b>  Veräußerung langfristiges Vermögen und sonstiges</b>		<b>0,00</b>	<b>0,00</b>	<b>0,00</b>	<b>0,00</b>	<b>0,00</b>	<b>0,00</b>	<b>0,00</b>	<b>0,00</b>
<b>Finanzierungsergebnis 1853060</b>		<b>0,00</b>	<b>0,00</b>	<b>0,00</b>	<b>2 000 000,00</b>	<b>2 000 000,00</b>	<b>0,00</b>	<b>0,00</b>	<b>4 000 000,00</b>
	<i>inklusive Vorjahre (gerundet)</i>		<b>0,00</b>	<b>0,00</b>	<b>2 000 000,00</b>	<b>4 000 000,00</b>	<b>4 000 000,00</b>	<b>4 000 000,00</b>	

Vorhaben	Vorhabensbezeichnung	RA Vorjahre	VA 2023	VA 2024	Plan 2025	Plan 2026	Plan 2027	Plan 2028	Plan Gesamt (gerundet)
Konto	Bezeichnung								
<b>2010001</b>	<b>Sonstige Investitionen Zentralamt (2020 bis 2026)</b>								
	<b>Auszahlungen - Investitionen - Mittelverwendung</b>	<b>26 710,28</b>	<b>91 000,00</b>	<b>22 000,00</b>	<b>7 000,00</b>	<b>7 000,00</b>	<b>0,00</b>	<b>0,00</b>	<b>153 700,00</b>
	<b>Anschaffungs- oder Herstellungskosten</b>	<b>26 710,28</b>	<b>91 000,00</b>	<b>22 000,00</b>	<b>7 000,00</b>	<b>7 000,00</b>	<b>0,00</b>	<b>0,00</b>	<b>153 700,00</b>
1/010000-020000	Maschinen und maschinelle Anlagen	14 266,25	2 000,00	2 000,00	2 000,00	2 000,00			22 300,00
1/010000-042000	Amts-, Betriebs- und Geschäftsausstattung	11 168,47	89 000,00	20 000,00	5 000,00	5 000,00			130 200,00
1/010000-042100	Amts-, Betriebs- und Geschäftsausstattung (Handy`s u. Tablet`s)	1 275,56	0,00	0,00	0,00	0,00			1 300,00
	<b>Einzahlungen - Finanzierung - Mittelaufbringung</b>	<b>0,00</b>	<b>0,00</b>	<b>0,00</b>	<b>0,00</b>	<b>0,00</b>	<b>0,00</b>	<b>0,00</b>	<b>0,00</b>
	<b>Mittel aus Geldfluss aus der operativen Gebarung</b>	<b>0,00</b>	<b>0,00</b>	<b>0,00</b>	<b>0,00</b>	<b>0,00</b>	<b>0,00</b>	<b>0,00</b>	<b>0,00</b>
	<b>Bedarfszuweisungen/KTZ</b>	<b>0,00</b>	<b>0,00</b>	<b>0,00</b>	<b>0,00</b>	<b>0,00</b>	<b>0,00</b>	<b>0,00</b>	<b>0,00</b>
	<b>Haushaltsrücklagen/Zahlungsmittelreserven</b>	<b>0,00</b>	<b>0,00</b>	<b>0,00</b>	<b>0,00</b>	<b>0,00</b>	<b>0,00</b>	<b>0,00</b>	<b>0,00</b>
	<b>Sonstige Kapitaltransfers und Subventionen</b>	<b>0,00</b>	<b>0,00</b>	<b>0,00</b>	<b>0,00</b>	<b>0,00</b>	<b>0,00</b>	<b>0,00</b>	<b>0,00</b>
	<b>Darlehen/Innere Darlehen</b>	<b>0,00</b>	<b>0,00</b>	<b>0,00</b>	<b>0,00</b>	<b>0,00</b>	<b>0,00</b>	<b>0,00</b>	<b>0,00</b>
	<b>Finanzierungsleasing</b>	<b>0,00</b>	<b>0,00</b>	<b>0,00</b>	<b>0,00</b>	<b>0,00</b>	<b>0,00</b>	<b>0,00</b>	<b>0,00</b>
	<b>Veräußerung langfristiges Vermögen und sonstiges</b>	<b>0,00</b>	<b>0,00</b>	<b>0,00</b>	<b>0,00</b>	<b>0,00</b>	<b>0,00</b>	<b>0,00</b>	<b>0,00</b>
<b>Finanzierungsergebnis 2010001</b>		<b>-26 710,28</b>	<b>-91 000,00</b>	<b>-22 000,00</b>	<b>-7 000,00</b>	<b>-7 000,00</b>	<b>0,00</b>	<b>0,00</b>	<b>-153 700,00</b>
	<i>inklusive Vorjahre (gerundet)</i>		<b>-117 700,00</b>	<b>-139 700,00</b>	<b>-146 700,00</b>	<b>-153 700,00</b>	<b>-153 700,00</b>	<b>-153 700,00</b>	

Vorhaben	Vorhabensbezeichnung	RA Vorjahre	VA 2023	VA 2024	Plan 2025	Plan 2026	Plan 2027	Plan 2028	Plan Gesamt (gerundet)
Konto	Bezeichnung								
<b>2016001</b>	<b>Sonstige Investitionen EDV (2020 bis 2026)</b>								
	<b>Auszahlungen - Investitionen - Mittelverwendung</b>	<b>234 515,46</b>	<b>189 000,00</b>	<b>47 000,00</b>	<b>46 000,00</b>	<b>46 000,00</b>	<b>0,00</b>	<b>0,00</b>	<b>562 500,00</b>
	<b>Anschaffungs- oder Herstellungskosten</b>	<b>234 515,46</b>	<b>189 000,00</b>	<b>47 000,00</b>	<b>46 000,00</b>	<b>46 000,00</b>	<b>0,00</b>	<b>0,00</b>	<b>562 500,00</b>
1/016000-042000	Amts-, Betriebs- und Geschäftsausstattung	111 107,47	85 000,00	40 000,00	40 000,00	40 000,00			316 100,00
1/016000-042100	Amts-, Betriebs- und Geschäftsausstattung (Handy's u. Tablet's)	9 195,40	4 000,00	7 000,00	6 000,00	6 000,00			32 200,00
1/016000-070000	Aktivierungsfähige Rechte (immaterielle Vermögenswerte) (Lizenzen)	114 212,59	100 000,00	0,00	0,00	0,00			214 200,00
	<b>Einzahlungen - Finanzierung - Mittelaufbringung</b>	<b>0,00</b>	<b>0,00</b>	<b>0,00</b>	<b>0,00</b>	<b>0,00</b>	<b>0,00</b>	<b>0,00</b>	<b>0,00</b>
	<b>Mittel aus Geldfluss aus der operativen Gebarung</b>	<b>0,00</b>	<b>0,00</b>	<b>0,00</b>	<b>0,00</b>	<b>0,00</b>	<b>0,00</b>	<b>0,00</b>	<b>0,00</b>
	<b>Bedarfszuweisungen/KTZ</b>	<b>0,00</b>	<b>0,00</b>	<b>0,00</b>	<b>0,00</b>	<b>0,00</b>	<b>0,00</b>	<b>0,00</b>	<b>0,00</b>
	<b>Haushaltsrücklagen/Zahlungsmittelreserven</b>	<b>0,00</b>	<b>0,00</b>	<b>0,00</b>	<b>0,00</b>	<b>0,00</b>	<b>0,00</b>	<b>0,00</b>	<b>0,00</b>
	<b>Sonstige Kapitaltransfers und Subventionen</b>	<b>0,00</b>	<b>0,00</b>	<b>0,00</b>	<b>0,00</b>	<b>0,00</b>	<b>0,00</b>	<b>0,00</b>	<b>0,00</b>
	<b>Darlehen/Innere Darlehen</b>	<b>0,00</b>	<b>0,00</b>	<b>0,00</b>	<b>0,00</b>	<b>0,00</b>	<b>0,00</b>	<b>0,00</b>	<b>0,00</b>
	<b>Finanzierungsleasing</b>	<b>0,00</b>	<b>0,00</b>	<b>0,00</b>	<b>0,00</b>	<b>0,00</b>	<b>0,00</b>	<b>0,00</b>	<b>0,00</b>
	<b>Veräußerung langfristiges Vermögen und sonstiges</b>	<b>0,00</b>	<b>0,00</b>	<b>0,00</b>	<b>0,00</b>	<b>0,00</b>	<b>0,00</b>	<b>0,00</b>	<b>0,00</b>
<b>Finanzierungsergebnis 2016001</b>		<b>-234 515,46</b>	<b>-189 000,00</b>	<b>-47 000,00</b>	<b>-46 000,00</b>	<b>-46 000,00</b>	<b>0,00</b>	<b>0,00</b>	<b>-562 500,00</b>
	<i>inklusive Vorjahre (gerundet)</i>		<b>-423 500,00</b>	<b>-470 500,00</b>	<b>-516 500,00</b>	<b>-562 500,00</b>	<b>-562 500,00</b>	<b>-562 500,00</b>	



Vorhaben	Vorhabensbezeichnung	RA Vorjahre	VA 2023	VA 2024	Plan 2025	Plan 2026	Plan 2027	Plan 2028	Plan Gesamt (gerundet)
Konto	Bezeichnung								
<b>2020001</b>	<b>Sonstige Investitionen Rechtsamt (2021 bis 2026)</b>								
	<b>Auszahlungen - Investitionen - Mittelverwendung</b>	<b>1 546,97</b>	<b>2 000,00</b>	<b>2 000,00</b>	<b>2 000,00</b>	<b>2 000,00</b>	<b>0,00</b>	<b>0,00</b>	<b>9 500,00</b>
	<b>  Anschaffungs- oder Herstellungskosten</b>	<b>1 546,97</b>	<b>2 000,00</b>	<b>2 000,00</b>	<b>2 000,00</b>	<b>2 000,00</b>	<b>0,00</b>	<b>0,00</b>	<b>9 500,00</b>
	1/020000-042000   Amts-, Betriebs- und Geschäftsausstattung	1 546,97	2 000,00	2 000,00	2 000,00	2 000,00			9 500,00
	<b>Einzahlungen - Finanzierung - Mittelaufbringung</b>	<b>0,00</b>	<b>0,00</b>	<b>0,00</b>	<b>0,00</b>	<b>0,00</b>	<b>0,00</b>	<b>0,00</b>	<b>0,00</b>
	<b>  Mittel aus Geldfluss aus der operativen Gebarung</b>	<b>0,00</b>	<b>0,00</b>	<b>0,00</b>	<b>0,00</b>	<b>0,00</b>	<b>0,00</b>	<b>0,00</b>	<b>0,00</b>
	<b>    Bedarfszuweisungen/KTZ</b>	<b>0,00</b>	<b>0,00</b>	<b>0,00</b>	<b>0,00</b>	<b>0,00</b>	<b>0,00</b>	<b>0,00</b>	<b>0,00</b>
	<b>    Haushaltsrücklagen/Zahlungsmittelreserven</b>	<b>0,00</b>	<b>0,00</b>	<b>0,00</b>	<b>0,00</b>	<b>0,00</b>	<b>0,00</b>	<b>0,00</b>	<b>0,00</b>
	<b>    Sonstige Kapitaltransfers und Subventionen</b>	<b>0,00</b>	<b>0,00</b>	<b>0,00</b>	<b>0,00</b>	<b>0,00</b>	<b>0,00</b>	<b>0,00</b>	<b>0,00</b>
	<b>    Darlehen/Innere Darlehen</b>	<b>0,00</b>	<b>0,00</b>	<b>0,00</b>	<b>0,00</b>	<b>0,00</b>	<b>0,00</b>	<b>0,00</b>	<b>0,00</b>
	<b>    Finanzierungsleasing</b>	<b>0,00</b>	<b>0,00</b>	<b>0,00</b>	<b>0,00</b>	<b>0,00</b>	<b>0,00</b>	<b>0,00</b>	<b>0,00</b>
	<b>    Veräußerung langfristiges Vermögen und sonstiges</b>	<b>0,00</b>	<b>0,00</b>	<b>0,00</b>	<b>0,00</b>	<b>0,00</b>	<b>0,00</b>	<b>0,00</b>	<b>0,00</b>
<b>Finanzierungsergebnis 2020001</b>		<b>-1 546,97</b>	<b>-2 000,00</b>	<b>-2 000,00</b>	<b>-2 000,00</b>	<b>-2 000,00</b>	<b>0,00</b>	<b>0,00</b>	<b>-9 500,00</b>
	<i>inklusive Vorjahre (gerundet)</i>		<b>-3 500,00</b>	<b>-5 500,00</b>	<b>-7 500,00</b>	<b>-9 500,00</b>	<b>-9 500,00</b>	<b>-9 500,00</b>	

<b>Vorhaben</b>	<b>Vorhabensbezeichnung</b>	<b>RA Vorjahre</b>	<b>VA 2023</b>	<b>VA 2024</b>	<b>Plan 2025</b>	<b>Plan 2026</b>	<b>Plan 2027</b>	<b>Plan 2028</b>	<b>Plan Gesamt (gerundet)</b>
<b>Konto</b>	<b>Bezeichnung</b>								
<b>2022001</b>	<b>Sonstige Investitionen Standesamt und Staatsbürgerschaft (2024 bis 2028)</b>								
	<b>Auszahlungen - Investitionen - Mittelverwendung</b>	<b>0,00</b>	<b>0,00</b>	<b>20 000,00</b>	<b>0,00</b>	<b>0,00</b>	<b>0,00</b>	<b>0,00</b>	<b>20 000,00</b>
	<b>Anschaffungs- oder Herstellungskosten</b>	<b>0,00</b>	<b>0,00</b>	<b>20 000,00</b>	<b>0,00</b>	<b>0,00</b>	<b>0,00</b>	<b>0,00</b>	<b>20 000,00</b>
	1/022000-042000      Amts-, Betriebs- und Geschäftsausstattung	0,00		20 000,00	0,00	0,00	0,00	0,00	20 000,00
	<b>Einzahlungen - Finanzierung - Mittelaufbringung</b>	<b>0,00</b>	<b>0,00</b>	<b>0,00</b>	<b>0,00</b>	<b>0,00</b>	<b>0,00</b>	<b>0,00</b>	<b>0,00</b>
	<b>Mittel aus Geldfluss aus der operativen Gebarung</b>	<b>0,00</b>	<b>0,00</b>	<b>0,00</b>	<b>0,00</b>	<b>0,00</b>	<b>0,00</b>	<b>0,00</b>	<b>0,00</b>
	<b>Bedarfszuweisungen/KTZ</b>	<b>0,00</b>	<b>0,00</b>	<b>0,00</b>	<b>0,00</b>	<b>0,00</b>	<b>0,00</b>	<b>0,00</b>	<b>0,00</b>
	<b>Haushaltsrücklagen/Zahlungsmittelreserven</b>	<b>0,00</b>	<b>0,00</b>	<b>0,00</b>	<b>0,00</b>	<b>0,00</b>	<b>0,00</b>	<b>0,00</b>	<b>0,00</b>
	<b>Sonstige Kapitaltransfers und Subventionen</b>	<b>0,00</b>	<b>0,00</b>	<b>0,00</b>	<b>0,00</b>	<b>0,00</b>	<b>0,00</b>	<b>0,00</b>	<b>0,00</b>
	<b>Darlehen/Innere Darlehen</b>	<b>0,00</b>	<b>0,00</b>	<b>0,00</b>	<b>0,00</b>	<b>0,00</b>	<b>0,00</b>	<b>0,00</b>	<b>0,00</b>
	<b>Finanzierungsleasing</b>	<b>0,00</b>	<b>0,00</b>	<b>0,00</b>	<b>0,00</b>	<b>0,00</b>	<b>0,00</b>	<b>0,00</b>	<b>0,00</b>
	<b>Veräußerung langfristiges Vermögen und sonstiges</b>	<b>0,00</b>	<b>0,00</b>	<b>0,00</b>	<b>0,00</b>	<b>0,00</b>	<b>0,00</b>	<b>0,00</b>	<b>0,00</b>
<b>Finanzierungsergebnis 2022001</b>		<b>0,00</b>	<b>0,00</b>	<b>-20 000,00</b>	<b>0,00</b>	<b>0,00</b>	<b>0,00</b>	<b>0,00</b>	<b>-20 000,00</b>
	<i>inklusive Vorjahre (gerundet)</i>		0,00	-20 000,00	-20 000,00	-20 000,00	-20 000,00	-20 000,00	

Vorhaben	Vorhabensbezeichnung	RA Vorjahre	VA 2023	VA 2024	Plan 2025	Plan 2026	Plan 2027	Plan 2028	Plan Gesamt (gerundet)
Konto	Bezeichnung								
<b>2024000</b>	<b>Sonstige Investitionen Wahlamt (2022 bis 2026)</b>								
	<b>Auszahlungen - Investitionen - Mittelverwendung</b>	<b>2 590,80</b>	<b>0,00</b>	<b>0,00</b>	<b>0,00</b>	<b>0,00</b>	<b>0,00</b>	<b>0,00</b>	<b>2 600,00</b>
	<b>  Anschaffungs- oder Herstellungskosten</b>	<b>2 590,80</b>	<b>0,00</b>	<b>0,00</b>	<b>0,00</b>	<b>0,00</b>	<b>0,00</b>	<b>0,00</b>	<b>2 600,00</b>
	1/024000-042000    Amts-, Betriebs- und Geschäftsausstattung	2 590,80	0,00	0,00	0,00	0,00			2 600,00
	<b>Einzahlungen - Finanzierung - Mittelaufbringung</b>	<b>0,00</b>	<b>0,00</b>	<b>0,00</b>	<b>0,00</b>	<b>0,00</b>	<b>0,00</b>	<b>0,00</b>	<b>0,00</b>
	<b>  Mittel aus Geldfluss aus der operativen Gebarung</b>	<b>0,00</b>	<b>0,00</b>	<b>0,00</b>	<b>0,00</b>	<b>0,00</b>	<b>0,00</b>	<b>0,00</b>	<b>0,00</b>
	<b>  Bedarfszuweisungen/KTZ</b>	<b>0,00</b>	<b>0,00</b>	<b>0,00</b>	<b>0,00</b>	<b>0,00</b>	<b>0,00</b>	<b>0,00</b>	<b>0,00</b>
	<b>  Haushaltsrücklagen/Zahlungsmittelreserven</b>	<b>0,00</b>	<b>0,00</b>	<b>0,00</b>	<b>0,00</b>	<b>0,00</b>	<b>0,00</b>	<b>0,00</b>	<b>0,00</b>
	<b>  Sonstige Kapitaltransfers und Subventionen</b>	<b>0,00</b>	<b>0,00</b>	<b>0,00</b>	<b>0,00</b>	<b>0,00</b>	<b>0,00</b>	<b>0,00</b>	<b>0,00</b>
	<b>  Darlehen/Innere Darlehen</b>	<b>0,00</b>	<b>0,00</b>	<b>0,00</b>	<b>0,00</b>	<b>0,00</b>	<b>0,00</b>	<b>0,00</b>	<b>0,00</b>
	<b>  Finanzierungsleasing</b>	<b>0,00</b>	<b>0,00</b>	<b>0,00</b>	<b>0,00</b>	<b>0,00</b>	<b>0,00</b>	<b>0,00</b>	<b>0,00</b>
	<b>  Veräußerung langfristiges Vermögen und sonstiges</b>	<b>0,00</b>	<b>0,00</b>	<b>0,00</b>	<b>0,00</b>	<b>0,00</b>	<b>0,00</b>	<b>0,00</b>	<b>0,00</b>
<b>Finanzierungsergebnis 2024000</b>		<b>-2 590,80</b>	<b>0,00</b>	<b>0,00</b>	<b>0,00</b>	<b>0,00</b>	<b>0,00</b>	<b>0,00</b>	<b>-2 600,00</b>
	<i>inklusive Vorjahre (gerundet)</i>		<b>-2 600,00</b>	<b>-2 600,00</b>	<b>-2 600,00</b>	<b>-2 600,00</b>	<b>-2 600,00</b>	<b>-2 600,00</b>	

Vorhaben	Vorhabensbezeichnung	RA Vorjahre	VA 2023	VA 2024	Plan 2025	Plan 2026	Plan 2027	Plan 2028	Plan Gesamt (gerundet)
Konto	Bezeichnung								
<b>2029001</b>	<b>Sonstige Investitionen Amtsgebäude (Rathaus) (2021 bis 2026)</b>								
	<b>Auszahlungen - Investitionen - Mittelverwendung</b>	<b>26 722,08</b>	<b>78 500,00</b>	<b>14 500,00</b>	<b>1 000,00</b>	<b>1 000,00</b>	<b>0,00</b>	<b>0,00</b>	<b>121 700,00</b>
	<b>Anschaffungs- oder Herstellungskosten</b>	<b>26 722,08</b>	<b>78 500,00</b>	<b>14 500,00</b>	<b>1 000,00</b>	<b>1 000,00</b>	<b>0,00</b>	<b>0,00</b>	<b>121 700,00</b>
1/029000-010000	Gebäude und Bauten	0,00	28 500,00	6 500,00	0,00	0,00			35 000,00
1/029000-042000	Amts-, Betriebs- und Geschäftsausstattung	11 138,73	10 000,00	1 000,00	1 000,00	1 000,00			24 100,00
1/029000-042100	Betriebsausstattung	0,00	100,00	0,00	0,00	0,00			100,00
1/029000-062000	Im Bau befindliche technische Anlagen/Fahrzeuge/Maschinen	0,00	27 400,00	0,00	0,00	0,00			27 400,00
1/029000-063000	Im Bau befindliche Anlagen (Amts-, Betriebs- und Geschäftsausstattung)	15 583,35	12 500,00	7 000,00	0,00	0,00			35 100,00
	<b>Einzahlungen - Finanzierung - Mittelaufbringung</b>	<b>0,00</b>	<b>0,00</b>	<b>0,00</b>	<b>0,00</b>	<b>0,00</b>	<b>0,00</b>	<b>0,00</b>	<b>0,00</b>
	<b>Mittel aus Geldfluss aus der operativen Gebarung</b>	<b>0,00</b>	<b>0,00</b>	<b>0,00</b>	<b>0,00</b>	<b>0,00</b>	<b>0,00</b>	<b>0,00</b>	<b>0,00</b>
	<b>Bedarfszuweisungen/KTZ</b>	<b>0,00</b>	<b>0,00</b>	<b>0,00</b>	<b>0,00</b>	<b>0,00</b>	<b>0,00</b>	<b>0,00</b>	<b>0,00</b>
	<b>Haushaltsrücklagen/Zahlungsmittelreserven</b>	<b>0,00</b>	<b>0,00</b>	<b>0,00</b>	<b>0,00</b>	<b>0,00</b>	<b>0,00</b>	<b>0,00</b>	<b>0,00</b>
	<b>Sonstige Kapitaltransfers und Subventionen</b>	<b>0,00</b>	<b>0,00</b>	<b>0,00</b>	<b>0,00</b>	<b>0,00</b>	<b>0,00</b>	<b>0,00</b>	<b>0,00</b>
	<b>Darlehen/Innere Darlehen</b>	<b>0,00</b>	<b>0,00</b>	<b>0,00</b>	<b>0,00</b>	<b>0,00</b>	<b>0,00</b>	<b>0,00</b>	<b>0,00</b>
	<b>Finanzierungsleasing</b>	<b>0,00</b>	<b>0,00</b>	<b>0,00</b>	<b>0,00</b>	<b>0,00</b>	<b>0,00</b>	<b>0,00</b>	<b>0,00</b>
	<b>Veräußerung langfristiges Vermögen und sonstiges</b>	<b>0,00</b>	<b>0,00</b>	<b>0,00</b>	<b>0,00</b>	<b>0,00</b>	<b>0,00</b>	<b>0,00</b>	<b>0,00</b>
<b>Finanzierungsergebnis 2029001</b>		<b>-26 722,08</b>	<b>-78 500,00</b>	<b>-14 500,00</b>	<b>-1 000,00</b>	<b>-1 000,00</b>	<b>0,00</b>	<b>0,00</b>	<b>-121 700,00</b>
	<i>inklusive Vorjahre (gerundet)</i>		<b>-105 200,00</b>	<b>-119 700,00</b>	<b>-120 700,00</b>	<b>-121 700,00</b>	<b>-121 700,00</b>	<b>-121 700,00</b>	

Vorhaben	Vorhabensbezeichnung	RA Vorjahre	VA 2023	VA 2024	Plan 2025	Plan 2026	Plan 2027	Plan 2028	Plan Gesamt (gerundet)
Konto	Bezeichnung								
<b>2029011</b>	<b>Sonstige Investitionen Amtsgebäude (Alte Post) (2022 bis 2026)</b>								
	<b>Auszahlungen - Investitionen - Mittelverwendung</b>	<b>124,24</b>	<b>34 800,00</b>	<b>0,00</b>	<b>0,00</b>	<b>0,00</b>	<b>0,00</b>	<b>0,00</b>	<b>34 900,00</b>
	<b>Anschaffungs- oder Herstellungskosten</b>	<b>124,24</b>	<b>34 800,00</b>	<b>0,00</b>	<b>0,00</b>	<b>0,00</b>	<b>0,00</b>	<b>0,00</b>	<b>34 900,00</b>
1/029010-010000	Gebäude und Bauten	0,00	7 000,00	0,00	0,00	0,00	0,00	0,00	7 000,00
1/029010-042000	Amts-, Betriebs- und Geschäftsausstattung	124,24	400,00	0,00	0,00	0,00	0,00	0,00	500,00
1/029010-062000	Im Bau befindliche technische Anlagen/Fahrzeuge/Maschinen	0,00	27 400,00	0,00	0,00	0,00	0,00	0,00	27 400,00
	<b>Einzahlungen - Finanzierung - Mittelaufbringung</b>	<b>0,00</b>	<b>0,00</b>	<b>0,00</b>	<b>0,00</b>	<b>0,00</b>	<b>0,00</b>	<b>0,00</b>	<b>0,00</b>
	<b>Mittel aus Geldfluss aus der operativen Gebarung</b>	<b>0,00</b>	<b>0,00</b>	<b>0,00</b>	<b>0,00</b>	<b>0,00</b>	<b>0,00</b>	<b>0,00</b>	<b>0,00</b>
	<b>Bedarfszuweisungen/KTZ</b>	<b>0,00</b>	<b>0,00</b>	<b>0,00</b>	<b>0,00</b>	<b>0,00</b>	<b>0,00</b>	<b>0,00</b>	<b>0,00</b>
	<b>Haushaltsrücklagen/Zahlungsmittelreserven</b>	<b>0,00</b>	<b>0,00</b>	<b>0,00</b>	<b>0,00</b>	<b>0,00</b>	<b>0,00</b>	<b>0,00</b>	<b>0,00</b>
	<b>Sonstige Kapitaltransfers und Subventionen</b>	<b>0,00</b>	<b>0,00</b>	<b>0,00</b>	<b>0,00</b>	<b>0,00</b>	<b>0,00</b>	<b>0,00</b>	<b>0,00</b>
	<b>Darlehen/Innere Darlehen</b>	<b>0,00</b>	<b>0,00</b>	<b>0,00</b>	<b>0,00</b>	<b>0,00</b>	<b>0,00</b>	<b>0,00</b>	<b>0,00</b>
	<b>Finanzierungsleasing</b>	<b>0,00</b>	<b>0,00</b>	<b>0,00</b>	<b>0,00</b>	<b>0,00</b>	<b>0,00</b>	<b>0,00</b>	<b>0,00</b>
	<b>Veräußerung langfristiges Vermögen und sonstiges</b>	<b>0,00</b>	<b>0,00</b>	<b>0,00</b>	<b>0,00</b>	<b>0,00</b>	<b>0,00</b>	<b>0,00</b>	<b>0,00</b>
<b>Finanzierungsergebnis 2029011</b>		<b>-124,24</b>	<b>-34 800,00</b>	<b>0,00</b>	<b>0,00</b>	<b>0,00</b>	<b>0,00</b>	<b>0,00</b>	<b>-34 900,00</b>
	<i>inklusive Vorjahre (gerundet)</i>		<b>-34 900,00</b>	<b>-34 900,00</b>	<b>-34 900,00</b>	<b>-34 900,00</b>	<b>-34 900,00</b>	<b>-34 900,00</b>	

Vorhaben	Vorhabensbezeichnung	RA Vorjahre	VA 2023	VA 2024	Plan 2025	Plan 2026	Plan 2027	Plan 2028	Plan Gesamt (gerundet)
Konto	Bezeichnung								
<b>2030001</b>	<b>Sonstige Investitionen Bauamt (2020 bis 2026)</b>								
	<b>Auszahlungen - Investitionen - Mittelverwendung</b>	<b>3 899,91</b>	<b>38 000,00</b>	<b>1 000,00</b>	<b>2 000,00</b>	<b>2 000,00</b>	<b>0,00</b>	<b>0,00</b>	<b>46 900,00</b>
	<b>Anschaffungs- oder Herstellungskosten</b>	<b>3 899,91</b>	<b>38 000,00</b>	<b>1 000,00</b>	<b>2 000,00</b>	<b>2 000,00</b>	<b>0,00</b>	<b>0,00</b>	<b>46 900,00</b>
1/030000-042000	Amts-, Betriebs- und Geschäftsausstattung	3 333,63	2 000,00	1 000,00	2 000,00	2 000,00			10 300,00
1/030000-070000	Aktivierungsfähige Rechte (immaterielle Vermögenswerte)	566,28	36 000,00	0,00	0,00	0,00			36 600,00
	<b>Einzahlungen - Finanzierung - Mittelaufbringung</b>	<b>0,00</b>	<b>0,00</b>	<b>0,00</b>	<b>0,00</b>	<b>0,00</b>	<b>0,00</b>	<b>0,00</b>	<b>0,00</b>
	<b>Mittel aus Geldfluss aus der operativen Gebarung</b>	<b>0,00</b>	<b>0,00</b>	<b>0,00</b>	<b>0,00</b>	<b>0,00</b>	<b>0,00</b>	<b>0,00</b>	<b>0,00</b>
	<b>Bedarfszuweisungen/KTZ</b>	<b>0,00</b>	<b>0,00</b>	<b>0,00</b>	<b>0,00</b>	<b>0,00</b>	<b>0,00</b>	<b>0,00</b>	<b>0,00</b>
	<b>Haushaltsrücklagen/Zahlungsmittelreserven</b>	<b>0,00</b>	<b>0,00</b>	<b>0,00</b>	<b>0,00</b>	<b>0,00</b>	<b>0,00</b>	<b>0,00</b>	<b>0,00</b>
	<b>Sonstige Kapitaltransfers und Subventionen</b>	<b>0,00</b>	<b>0,00</b>	<b>0,00</b>	<b>0,00</b>	<b>0,00</b>	<b>0,00</b>	<b>0,00</b>	<b>0,00</b>
	<b>Darlehen/Innere Darlehen</b>	<b>0,00</b>	<b>0,00</b>	<b>0,00</b>	<b>0,00</b>	<b>0,00</b>	<b>0,00</b>	<b>0,00</b>	<b>0,00</b>
	<b>Finanzierungsleasing</b>	<b>0,00</b>	<b>0,00</b>	<b>0,00</b>	<b>0,00</b>	<b>0,00</b>	<b>0,00</b>	<b>0,00</b>	<b>0,00</b>
	<b>Veräußerung langfristiges Vermögen und sonstiges</b>	<b>0,00</b>	<b>0,00</b>	<b>0,00</b>	<b>0,00</b>	<b>0,00</b>	<b>0,00</b>	<b>0,00</b>	<b>0,00</b>
<b>Finanzierungsergebnis 2030001</b>		<b>-3 899,91</b>	<b>-38 000,00</b>	<b>-1 000,00</b>	<b>-2 000,00</b>	<b>-2 000,00</b>	<b>0,00</b>	<b>0,00</b>	<b>-46 900,00</b>
	<i>inklusive Vorjahre (gerundet)</i>		<b>-41 900,00</b>	<b>-42 900,00</b>	<b>-44 900,00</b>	<b>-46 900,00</b>	<b>-46 900,00</b>	<b>-46 900,00</b>	

Vorhaben	Vorhabensbezeichnung	RA Vorjahre	VA 2023	VA 2024	Plan 2025	Plan 2026	Plan 2027	Plan 2028	Plan Gesamt (gerundet)
Konto	Bezeichnung								
<b>2094001</b>	<b>Sonstige Investitionen Gemeinschaftspflege (2020 bis 2026)</b>								
	<b>Auszahlungen - Investitionen - Mittelverwendung</b>	<b>541,67</b>	<b>300,00</b>	<b>0,00</b>	<b>0,00</b>	<b>0,00</b>	<b>0,00</b>	<b>0,00</b>	<b>800,00</b>
	<b>    Anschaffungs- oder Herstellungskosten</b>	<b>541,67</b>	<b>300,00</b>	<b>0,00</b>	<b>0,00</b>	<b>0,00</b>	<b>0,00</b>	<b>0,00</b>	<b>800,00</b>
	1/094000-042000    Amts-, Betriebs- und Geschäftsausstattung	541,67	300,00	0,00	0,00	0,00			800,00
	<b>Einzahlungen - Finanzierung - Mittelaufbringung</b>	<b>0,00</b>	<b>0,00</b>	<b>0,00</b>	<b>0,00</b>	<b>0,00</b>	<b>0,00</b>	<b>0,00</b>	<b>0,00</b>
	<b>    Mittel aus Geldfluss aus der operativen Gebarung</b>	<b>0,00</b>	<b>0,00</b>	<b>0,00</b>	<b>0,00</b>	<b>0,00</b>	<b>0,00</b>	<b>0,00</b>	<b>0,00</b>
	<b>    Bedarfszuweisungen/KTZ</b>	<b>0,00</b>	<b>0,00</b>	<b>0,00</b>	<b>0,00</b>	<b>0,00</b>	<b>0,00</b>	<b>0,00</b>	<b>0,00</b>
	<b>    Haushaltsrücklagen/Zahlungsmittelreserven</b>	<b>0,00</b>	<b>0,00</b>	<b>0,00</b>	<b>0,00</b>	<b>0,00</b>	<b>0,00</b>	<b>0,00</b>	<b>0,00</b>
	<b>    Sonstige Kapitaltransfers und Subventionen</b>	<b>0,00</b>	<b>0,00</b>	<b>0,00</b>	<b>0,00</b>	<b>0,00</b>	<b>0,00</b>	<b>0,00</b>	<b>0,00</b>
	<b>    Darlehen/Innere Darlehen</b>	<b>0,00</b>	<b>0,00</b>	<b>0,00</b>	<b>0,00</b>	<b>0,00</b>	<b>0,00</b>	<b>0,00</b>	<b>0,00</b>
	<b>    Finanzierungsleasing</b>	<b>0,00</b>	<b>0,00</b>	<b>0,00</b>	<b>0,00</b>	<b>0,00</b>	<b>0,00</b>	<b>0,00</b>	<b>0,00</b>
	<b>    Veräußerung langfristiges Vermögen und sonstiges</b>	<b>0,00</b>	<b>0,00</b>	<b>0,00</b>	<b>0,00</b>	<b>0,00</b>	<b>0,00</b>	<b>0,00</b>	<b>0,00</b>
<b>Finanzierungsergebnis 2094001</b>		<b>-541,67</b>	<b>-300,00</b>	<b>0,00</b>	<b>0,00</b>	<b>0,00</b>	<b>0,00</b>	<b>0,00</b>	<b>-800,00</b>
	<i>inklusive Vorjahre (gerundet)</i>		<b>-800,00</b>	<b>-800,00</b>	<b>-800,00</b>	<b>-800,00</b>	<b>-800,00</b>	<b>-800,00</b>	

Vorhaben	Vorhabensbezeichnung	RA Vorjahre	VA 2023	VA 2024	Plan 2025	Plan 2026	Plan 2027	Plan 2028	Plan Gesamt (gerundet)
Konto	Bezeichnung								
<b>2131001</b>	<b>Sonstige Investitionen Bau- und Feuerpolizei (2021 bis 2026)</b>								
	<b>Auszahlungen - Investitionen - Mittelverwendung</b>	<b>0,00</b>	<b>2 500,00</b>	<b>2 500,00</b>	<b>1 000,00</b>	<b>1 000,00</b>	<b>0,00</b>	<b>0,00</b>	<b>7 000,00</b>
	<b>  Anschaffungs- oder Herstellungskosten</b>	<b>0,00</b>	<b>2 500,00</b>	<b>2 500,00</b>	<b>1 000,00</b>	<b>1 000,00</b>	<b>0,00</b>	<b>0,00</b>	<b>7 000,00</b>
	1/131000-042000   Amts-, Betriebs- und Geschäftsausstattung	0,00	2 500,00	2 500,00	1 000,00	1 000,00			7 000,00
	<b>Einzahlungen - Finanzierung - Mittelaufbringung</b>	<b>0,00</b>	<b>0,00</b>	<b>0,00</b>	<b>0,00</b>	<b>0,00</b>	<b>0,00</b>	<b>0,00</b>	<b>0,00</b>
	<b>Mittel aus Geldfluss aus der operativen Gebarung</b>	<b>0,00</b>	<b>0,00</b>	<b>0,00</b>	<b>0,00</b>	<b>0,00</b>	<b>0,00</b>	<b>0,00</b>	<b>0,00</b>
	<b>Bedarfszuweisungen/KTZ</b>	<b>0,00</b>	<b>0,00</b>	<b>0,00</b>	<b>0,00</b>	<b>0,00</b>	<b>0,00</b>	<b>0,00</b>	<b>0,00</b>
	<b>Haushaltsrücklagen/Zahlungsmittelreserven</b>	<b>0,00</b>	<b>0,00</b>	<b>0,00</b>	<b>0,00</b>	<b>0,00</b>	<b>0,00</b>	<b>0,00</b>	<b>0,00</b>
	<b>Sonstige Kapitaltransfers und Subventionen</b>	<b>0,00</b>	<b>0,00</b>	<b>0,00</b>	<b>0,00</b>	<b>0,00</b>	<b>0,00</b>	<b>0,00</b>	<b>0,00</b>
	<b>Darlehen/Innere Darlehen</b>	<b>0,00</b>	<b>0,00</b>	<b>0,00</b>	<b>0,00</b>	<b>0,00</b>	<b>0,00</b>	<b>0,00</b>	<b>0,00</b>
	<b>Finanzierungsleasing</b>	<b>0,00</b>	<b>0,00</b>	<b>0,00</b>	<b>0,00</b>	<b>0,00</b>	<b>0,00</b>	<b>0,00</b>	<b>0,00</b>
	<b>Veräußerung langfristiges Vermögen und sonstiges</b>	<b>0,00</b>	<b>0,00</b>	<b>0,00</b>	<b>0,00</b>	<b>0,00</b>	<b>0,00</b>	<b>0,00</b>	<b>0,00</b>
<b>Finanzierungsergebnis 2131001</b>		<b>0,00</b>	<b>-2 500,00</b>	<b>-2 500,00</b>	<b>-1 000,00</b>	<b>-1 000,00</b>	<b>0,00</b>	<b>0,00</b>	<b>-7 000,00</b>
	<i>inklusive Vorjahre (gerundet)</i>		<b>-2 500,00</b>	<b>-5 000,00</b>	<b>-6 000,00</b>	<b>-7 000,00</b>	<b>-7 000,00</b>	<b>-7 000,00</b>	



Vorhaben	Vorhabensbezeichnung	RA Vorjahre	VA 2023	VA 2024	Plan 2025	Plan 2026	Plan 2027	Plan 2028	Plan Gesamt (gerundet)
Konto	Bezeichnung								
<b>2163001</b>	<b>Sonstige Investitionen Freiwillige Feuerwehren (2020 bis 2026)</b>								
	<b>Auszahlungen - Investitionen - Mittelverwendung</b>	<b>276 109,41</b>	<b>120 300,00</b>	<b>89 600,00</b>	<b>0,00</b>	<b>0,00</b>	<b>0,00</b>	<b>0,00</b>	<b>486 000,00</b>
	<b>Anschaffungs- oder Herstellungskosten</b>	<b>276 109,41</b>	<b>120 300,00</b>	<b>89 600,00</b>	<b>0,00</b>	<b>0,00</b>	<b>0,00</b>	<b>0,00</b>	<b>486 000,00</b>
1/163010-042000	Amts-, Betriebs- und Geschäftsausstattung	22 598,29	0,00	0,00	0,00	0,00			22 600,00
1/163010-042100	Betriebsausstattung - Schutzbekleidung	5 640,00	2 900,00	0,00	0,00	0,00			8 500,00
1/163010-062000	Im Bau befindliche technische Anlagen/Fahrzeuge/Maschinen	37 234,08	200,00	0,00	0,00	0,00			37 400,00
1/163020-042000	Amts-, Betriebs- und Geschäftsausstattung	13 413,48	30 000,00	30 200,00	0,00	0,00			73 600,00
1/163020-042100	Betriebsausstattung - Schutzbekleidung	16 404,00	2 700,00	7 000,00	0,00	0,00			26 100,00
1/163050-042000	Amts-, Betriebs- und Geschäftsausstattung	6 607,93	1 400,00	2 000,00	0,00	0,00			10 000,00
1/163050-042100	Betriebsausstattung - Schutzbekleidung	6 312,00	2 800,00	4 000,00	0,00	0,00			13 100,00
1/163060-042000	Amts-, Betriebs- und Geschäftsausstattung	2 213,22	11 900,00	0,00	0,00	0,00			14 100,00
1/163060-042100	Betriebsausstattung - Schutzbekleidung	8 088,00	3 700,00	4 000,00	0,00	0,00			15 800,00
1/163070-042000	Amts-, Betriebs- und Geschäftsausstattung	3 608,39	3 900,00	2 000,00	0,00	0,00			9 500,00
1/163070-042100	Betriebsausstattung - Schutzbekleidung	4 545,60	2 700,00	4 000,00	0,00	0,00			11 200,00
1/163080-042000	Amts-, Betriebs- und Geschäftsausstattung	32 411,49	7 100,00	3 500,00	0,00	0,00			43 000,00
1/163080-042100	Betriebsausstattung - Schutzbekleidung	7 790,40	3 800,00	4 000,00	0,00	0,00			15 600,00
1/163090-042000	Amts-, Betriebs- und Geschäftsausstattung	11 621,58	4 600,00	2 500,00	0,00	0,00			18 700,00
1/163090-042100	Betriebsausstattung - Schutzbekleidung	14 008,80	3 900,00	4 000,00	0,00	0,00			21 900,00
1/163090-050000	Sonderanlagen	0,00	2 700,00	0,00	0,00	0,00			2 700,00
1/163100-042000	Amts-, Betriebs- und Geschäftsausstattung	5 291,02	4 900,00	2 000,00	0,00	0,00			12 200,00
1/163100-042100	Betriebsausstattung - Schutzbekleidung	8 716,80	0,00	3 300,00	0,00	0,00			12 000,00
1/163100-050000	Sonderanlagen	2 130,44	0,00	0,00	0,00	0,00			2 100,00
1/163110-042000	Amts-, Betriebs- und Geschäftsausstattung	2 798,18	3 900,00	0,00	0,00	0,00			6 700,00
1/163110-042100	Betriebsausstattung - Schutzbekleidung	4 761,60	0,00	1 800,00	0,00	0,00			6 600,00

Vorhaben	Vorhabensbezeichnung		RA Vorjahre	VA 2023	VA 2024	Plan 2025	Plan 2026	Plan 2027	Plan 2028	Plan Gesamt (gerundet)
Konto	Bezeichnung									
1/163120-040000	Fahrzeuge		5 561,75	0,00	0,00	0,00	0,00			5 600,00
1/163120-042000	Amts-, Betriebs- und Geschäftsausstattung		7 870,57	1 900,00	1 200,00	0,00	0,00			11 000,00
1/163120-042100	Betriebsausstattung - Schutzbekleidung		9 593,40	2 400,00	4 000,00	0,00	0,00			16 000,00
1/163130-042000	Amts-, Betriebs- und Geschäftsausstattung		26 781,39	8 100,00	0,00	0,00	0,00			34 900,00
1/163130-042100	Betriebsausstattung - Schutzbekleidung		5 560,80	2 700,00	2 100,00	0,00	0,00			10 400,00
1/163140-042000	Amts-, Betriebs- und Geschäftsausstattung		982,20	11 100,00	2 000,00	0,00	0,00			14 100,00
1/163140-042100	Betriebsausstattung - Schutzbekleidung		3 564,00	1 000,00	6 000,00	0,00	0,00			10 600,00
<b>Einzahlungen - Finanzierung - Mittelaufbringung</b>			<b>77 571,28</b>	<b>20 000,00</b>	<b>0,00</b>	<b>0,00</b>	<b>0,00</b>	<b>0,00</b>	<b>0,00</b>	<b>97 600,00</b>
<b>Mittel aus Geldfluss aus der operativen Gebarung</b>			<b>0,00</b>	<b>0,00</b>	<b>0,00</b>	<b>0,00</b>	<b>0,00</b>	<b>0,00</b>	<b>0,00</b>	<b>0,00</b>
<b>Bedarfszuweisungen/KTZ</b>			<b>28 963,00</b>	<b>0,00</b>	<b>0,00</b>	<b>0,00</b>	<b>0,00</b>	<b>0,00</b>	<b>0,00</b>	<b>29 000,00</b>
2/163010+301000	Kapitaltransfers von Ländern, Landesfonds und Landeskammern (Notstromaggregat)		28 963,00	0,00	0,00	0,00	0,00			29 000,00
<b>Haushaltsrücklagen/Zahlungsmittelreserven</b>			<b>0,00</b>	<b>0,00</b>	<b>0,00</b>	<b>0,00</b>	<b>0,00</b>	<b>0,00</b>	<b>0,00</b>	<b>0,00</b>

Vorhaben	Vorhabensbezeichnung	RA Vorjahre	VA 2023	VA 2024	Plan 2025	Plan 2026	Plan 2027	Plan 2028	Plan Gesamt (gerundet)
Konto	Bezeichnung								
<b>Sonstige Kapitaltransfers und Subventionen</b>		<b>48 608,28</b>	<b>20 000,00</b>	<b>0,00</b>	<b>0,00</b>	<b>0,00</b>	<b>0,00</b>	<b>0,00</b>	<b>68 600,00</b>
2/163010+303000	Kapitaltransfers von sonstigen Trägern des öffentlichen Rechts und Sozialversicherungsträgern	1 740,00	600,00	0,00	0,00	0,00			2 300,00
2/163020+303000	Kapitaltransferzlg. v. sonst. Trägern d. öffentl. Rechts	7 081,10	8 800,00	0,00	0,00	0,00			15 900,00
2/163050+303000	Kapitaltransferzlg. v. sonst. Trägern d. öffentl. Rechts	2 920,00	600,00	0,00	0,00	0,00			3 500,00
2/163060+303000	Kapitaltransfers von sonstigen Trägern des öffentlichen Rechts und Sozialversicherungsträgern	2 500,00	3 300,00	0,00	0,00	0,00			5 800,00
2/163070+303000	Kapitaltransferzlg. v. sonst. Trägern d. öffentl. Rechts	1 420,00	600,00	0,00	0,00	0,00			2 000,00
2/163080+303000	Kapitaltransferzlg. v. sonst. Trägern d. öffentl. Rechts	5 469,70	900,00	0,00	0,00	0,00			6 400,00
6/163080+303000	Kapitaltransfers von sonstigen Trägern des öffentlichen Rechts und Sozialversicherungsträgern	5 520,00	0,00	0,00	0,00	0,00			5 500,00
2/163090+303000	Kapitaltransferzlg. v. sonst. Trägern d. öffentl. Rechts	5 450,00	900,00	0,00	0,00	0,00			6 400,00
2/163100+303000	Kapitaltransferzlg. v. sonst. Trägern d. öffentl. Rechts	2 770,00	400,00	0,00	0,00	0,00			3 200,00
2/163110+303000	Kapitaltransferzlg. v. sonst. Trägern d. öffentl. Rechts	1 480,00	0,00	0,00	0,00	0,00			1 500,00
2/163120+303000	Kapitaltransferzlg. v. sonst. Trägern d. öffentl. Rechts	2 864,74	500,00	0,00	0,00	0,00			3 400,00
2/163130+303000	Kapitaltransferzlg. v. sonst. Trägern d. öffentl. Rechts	8 272,74	600,00	0,00	0,00	0,00			8 900,00
2/163140+303000	Kapitaltransferzlg. v. sonst. Trägern d. öffentl. Rechts	1 120,00	2 800,00	0,00	0,00	0,00			3 900,00
<b>Darlehen/Innere Darlehen</b>		<b>0,00</b>	<b>0,00</b>	<b>0,00</b>	<b>0,00</b>	<b>0,00</b>	<b>0,00</b>	<b>0,00</b>	<b>0,00</b>
<b>Finanzierungsleasing</b>		<b>0,00</b>	<b>0,00</b>	<b>0,00</b>	<b>0,00</b>	<b>0,00</b>	<b>0,00</b>	<b>0,00</b>	<b>0,00</b>
<b>Veräußerung langfristiges Vermögen und sonstiges</b>		<b>0,00</b>	<b>0,00</b>	<b>0,00</b>	<b>0,00</b>	<b>0,00</b>	<b>0,00</b>	<b>0,00</b>	<b>0,00</b>
<b>Finanzierungsergebnis 2163001</b>		<b>-198 538,13</b>	<b>-100 300,00</b>	<b>-89 600,00</b>	<b>0,00</b>	<b>0,00</b>	<b>0,00</b>	<b>0,00</b>	<b>-388 400,00</b>
<i>inklusive Vorjahre (gerundet)</i>			<b>-298 800,00</b>	<b>-388 400,00</b>	<b>-388 400,00</b>	<b>-388 400,00</b>	<b>-388 400,00</b>	<b>-388 400,00</b>	

Vorhaben	Vorhabensbezeichnung	RA Vorjahre	VA 2023	VA 2024	Plan 2025	Plan 2026	Plan 2027	Plan 2028	Plan Gesamt (gerundet)
Konto	Bezeichnung								
<b>2163011</b>	<b>Ankauf Mannschaftstransportfahrz. Gemeindefeuerwehr Wolfsberg (2023 bis 2024)</b>								
	Geplante Gesamtkosten:		90 000,00						
	<b>Auszahlungen - Investitionen - Mittelverwendung</b>	<b>0,00</b>	<b>0,00</b>	<b>90 000,00</b>	<b>0,00</b>	<b>0,00</b>	<b>0,00</b>	<b>0,00</b>	<b>90 000,00</b>
	<b>Anschaffungs- oder Herstellungskosten</b>	<b>0,00</b>	<b>90 000,00</b>	<b>90 000,00</b>	<b>0,00</b>	<b>0,00</b>	<b>0,00</b>	<b>0,00</b>	<b>180 000,00</b>
	5/163011-062000 Im Bau befindliche technische Anlagen/Fahrzeuge/Maschinen	0,00	90 000,00	90 000,00					180 000,00
	<b>Korrektur Auszahlungen VA 2023</b>	<b>0,00</b>	<b>-90 000,00</b>	<b>0,00</b>	<b>0,00</b>	<b>0,00</b>	<b>0,00</b>	<b>0,00</b>	<b>-90 000,00</b>
	<b>Einzahlungen - Finanzierung - Mittelaufbringung</b>	<b>0,00</b>	<b>0,00</b>	<b>90 000,00</b>	<b>0,00</b>	<b>0,00</b>	<b>0,00</b>	<b>0,00</b>	<b>90 000,00</b>
	<b>Mittel aus Geldfluss aus der operativen Gebarung</b>	<b>0,00</b>	<b>0,00</b>	<b>0,00</b>	<b>0,00</b>	<b>0,00</b>	<b>0,00</b>	<b>0,00</b>	<b>0,00</b>
	<b>Bedarfszuweisungen/KTZ</b>	<b>0,00</b>	<b>0,00</b>	<b>0,00</b>	<b>0,00</b>	<b>0,00</b>	<b>0,00</b>	<b>0,00</b>	<b>0,00</b>
	<b>Haushaltsrücklagen/Zahlungsmittelreserven</b>	<b>0,00</b>	<b>67 200,00</b>	<b>67 200,00</b>	<b>0,00</b>	<b>0,00</b>	<b>0,00</b>	<b>0,00</b>	<b>134 400,00</b>
	6/163011+895000 Entnahmen von allgemeinen Haushaltsrücklagen	0,00	67 200,00	67 200,00					134 400,00
	<b>Sonstige Kapitaltransfers und Subventionen</b>	<b>0,00</b>	<b>22 800,00</b>	<b>22 800,00</b>	<b>0,00</b>	<b>0,00</b>	<b>0,00</b>	<b>0,00</b>	<b>45 600,00</b>
	6/163011+303200 Kapitaltransfers von sonstigen Trägern des öffentlichen Rechts und Sozialversicherungsträgern	0,00	22 800,00	22 800,00					45 600,00
	<b>Darlehen/Innere Darlehen</b>	<b>0,00</b>	<b>0,00</b>	<b>0,00</b>	<b>0,00</b>	<b>0,00</b>	<b>0,00</b>	<b>0,00</b>	<b>0,00</b>
	<b>Finanzierungsleasing</b>	<b>0,00</b>	<b>0,00</b>	<b>0,00</b>	<b>0,00</b>	<b>0,00</b>	<b>0,00</b>	<b>0,00</b>	<b>0,00</b>
	<b>Veräußerung langfristiges Vermögen und sonstiges</b>	<b>0,00</b>	<b>0,00</b>	<b>0,00</b>	<b>0,00</b>	<b>0,00</b>	<b>0,00</b>	<b>0,00</b>	<b>0,00</b>
	<b>Korrektur Einzahlungen VA 2023</b>	<b>0,00</b>	<b>-90 000,00</b>	<b>0,00</b>	<b>0,00</b>	<b>0,00</b>	<b>0,00</b>	<b>0,00</b>	<b>-90 000,00</b>
<b>Finanzierungsergebnis 2163011</b>		<b>0,00</b>	<b>0,00</b>	<b>0,00</b>	<b>0,00</b>	<b>0,00</b>	<b>0,00</b>	<b>0,00</b>	<b>0,00</b>
	<i>inklusive Vorjahre (gerundet)</i>		<b>0,00</b>	<b>0,00</b>	<b>0,00</b>	<b>0,00</b>	<b>0,00</b>	<b>0,00</b>	

Vorhaben	Vorhabensbezeichnung	RA Vorjahre	VA 2023	VA 2024	Plan 2025	Plan 2026	Plan 2027	Plan 2028	Plan Gesamt (gerundet)
Konto	Bezeichnung								
<b>2163062</b>	<b>PV-Offensive 2.0 E-Speicher FF Forst KIG 2023 (2022 bis 2024)</b>								
	<b>Auszahlungen - Investitionen - Mittelverwendung</b>	<b>20 796,08</b>	<b>12 800,00</b>	<b>0,00</b>	<b>0,00</b>	<b>0,00</b>	<b>0,00</b>	<b>0,00</b>	<b>33 600,00</b>
	<b>Anschaffungs- oder Herstellungskosten</b>	<b>20 796,08</b>	<b>12 800,00</b>	<b>0,00</b>	<b>0,00</b>	<b>0,00</b>	<b>0,00</b>	<b>0,00</b>	<b>33 600,00</b>
1/163062-050000	Sonderanlagen	20 796,08	12 800,00	0,00					33 600,00
	<b>Einzahlungen - Finanzierung - Mittelaufbringung</b>	<b>0,00</b>	<b>35 000,00</b>	<b>2 000,00</b>	<b>0,00</b>	<b>0,00</b>	<b>0,00</b>	<b>0,00</b>	<b>37 000,00</b>
	<b>Mittel aus Geldfluss aus der operativen Gebarung</b>	<b>0,00</b>	<b>0,00</b>	<b>0,00</b>	<b>0,00</b>	<b>0,00</b>	<b>0,00</b>	<b>0,00</b>	<b>0,00</b>
	<b>Bedarfszuweisungen/KTZ</b>	<b>0,00</b>	<b>12 400,00</b>	<b>0,00</b>	<b>0,00</b>	<b>0,00</b>	<b>0,00</b>	<b>0,00</b>	<b>12 400,00</b>
2/163062+301000	Kapitaltransfers von Ländern, Landesfonds und Landeskammern	0,00	12 400,00	0,00					12 400,00
	<b>Haushaltsrücklagen/Zahlungsmittelreserven</b>	<b>0,00</b>	<b>12 000,00</b>	<b>0,00</b>	<b>0,00</b>	<b>0,00</b>	<b>0,00</b>	<b>0,00</b>	<b>12 000,00</b>
2/163062+894005	Entnahmen von zweckgebundenen Haushaltsrücklagen - Sonderrücklage Energiewende	0,00	12 000,00	0,00					12 000,00
	<b>Sonstige Kapitaltransfers und Subventionen</b>	<b>0,00</b>	<b>10 600,00</b>	<b>2 000,00</b>	<b>0,00</b>	<b>0,00</b>	<b>0,00</b>	<b>0,00</b>	<b>12 600,00</b>
2/163062+300001	Kapitaltransfers von Bund, Bundesfonds und Bundeskammern	0,00	4 200,00	2 000,00					6 200,00
2/163062+300002	Kapitaltransfers von Bund, Bundesfonds und Bundeskammern (KIG 2023)	0,00	6 400,00	0,00					6 400,00
	<b>Darlehen/Innere Darlehen</b>	<b>0,00</b>	<b>0,00</b>	<b>0,00</b>	<b>0,00</b>	<b>0,00</b>	<b>0,00</b>	<b>0,00</b>	<b>0,00</b>
	<b>Finanzierungsleasing</b>	<b>0,00</b>	<b>0,00</b>	<b>0,00</b>	<b>0,00</b>	<b>0,00</b>	<b>0,00</b>	<b>0,00</b>	<b>0,00</b>
	<b>Veräußerung langfristiges Vermögen und sonstiges</b>	<b>0,00</b>	<b>0,00</b>	<b>0,00</b>	<b>0,00</b>	<b>0,00</b>	<b>0,00</b>	<b>0,00</b>	<b>0,00</b>
<b>Finanzierungsergebnis 2163062</b>		<b>-20 796,08</b>	<b>22 200,00</b>	<b>2 000,00</b>	<b>0,00</b>	<b>0,00</b>	<b>0,00</b>	<b>0,00</b>	<b>3 400,00</b>
	<i>inklusive Vorjahre (gerundet)</i>		<b>1 400,00</b>	<b>3 400,00</b>	<b>3 400,00</b>	<b>3 400,00</b>	<b>3 400,00</b>	<b>3 400,00</b>	

Vorhaben	Vorhabensbezeichnung	RA Vorjahre	VA 2023	VA 2024	Plan 2025	Plan 2026	Plan 2027	Plan 2028	Plan Gesamt (gerundet)
Konto	Bezeichnung								
<b>2163081</b>	<b>PV-Offensive 2.0 E-Speicher FF St.-Michael KIG 2023 (2022 bis 2024)</b>								
	<b>Auszahlungen - Investitionen - Mittelverwendung</b>	<b>16 477,30</b>	<b>7 700,00</b>	<b>0,00</b>	<b>0,00</b>	<b>0,00</b>	<b>0,00</b>	<b>0,00</b>	<b>24 200,00</b>
	<b>Anschaffungs- oder Herstellungskosten</b>	<b>16 477,30</b>	<b>7 700,00</b>	<b>0,00</b>	<b>0,00</b>	<b>0,00</b>	<b>0,00</b>	<b>0,00</b>	<b>24 200,00</b>
1/163081-050000	Sonderanlagen	16 477,30	7 700,00	0,00					24 200,00
	<b>Einzahlungen - Finanzierung - Mittelaufbringung</b>	<b>0,00</b>	<b>24 200,00</b>	<b>1 500,00</b>	<b>0,00</b>	<b>0,00</b>	<b>0,00</b>	<b>0,00</b>	<b>25 700,00</b>
	<b>Mittel aus Geldfluss aus der operativen Gebarung</b>	<b>0,00</b>	<b>0,00</b>	<b>0,00</b>	<b>0,00</b>	<b>0,00</b>	<b>0,00</b>	<b>0,00</b>	<b>0,00</b>
	<b>Bedarfszuweisungen/KTZ</b>	<b>0,00</b>	<b>2 800,00</b>	<b>0,00</b>	<b>0,00</b>	<b>0,00</b>	<b>0,00</b>	<b>0,00</b>	<b>2 800,00</b>
2/163081+301000	Kapitaltransfers von Ländern, Landesfonds und Landeskammern	0,00	2 800,00	0,00					2 800,00
	<b>Haushaltsrücklagen/Zahlungsmittelreserven</b>	<b>0,00</b>	<b>15 400,00</b>	<b>0,00</b>	<b>0,00</b>	<b>0,00</b>	<b>0,00</b>	<b>0,00</b>	<b>15 400,00</b>
2/163081+894005	Entnahmen von zweckgebundenen Haushaltsrücklagen - Sonderrücklage Energiewende	0,00	15 400,00	0,00					15 400,00
	<b>Sonstige Kapitaltransfers und Subventionen</b>	<b>0,00</b>	<b>6 000,00</b>	<b>1 500,00</b>	<b>0,00</b>	<b>0,00</b>	<b>0,00</b>	<b>0,00</b>	<b>7 500,00</b>
2/163081+300001	Kapitaltransfers von Bund, Bundesfonds und Bundeskammern	0,00	2 200,00	1 500,00					3 700,00
2/163081+300002	Kapitaltransfers von Bund, Bundesfonds und Bundeskammern (KIG 2023)	0,00	3 800,00	0,00					3 800,00
	<b>Darlehen/Innere Darlehen</b>	<b>0,00</b>	<b>0,00</b>	<b>0,00</b>	<b>0,00</b>	<b>0,00</b>	<b>0,00</b>	<b>0,00</b>	<b>0,00</b>
	<b>Finanzierungsleasing</b>	<b>0,00</b>	<b>0,00</b>	<b>0,00</b>	<b>0,00</b>	<b>0,00</b>	<b>0,00</b>	<b>0,00</b>	<b>0,00</b>
	<b>Veräußerung langfristiges Vermögen und sonstiges</b>	<b>0,00</b>	<b>0,00</b>	<b>0,00</b>	<b>0,00</b>	<b>0,00</b>	<b>0,00</b>	<b>0,00</b>	<b>0,00</b>
<b>Finanzierungsergebnis 2163081</b>		<b>-16 477,30</b>	<b>16 500,00</b>	<b>1 500,00</b>	<b>0,00</b>	<b>0,00</b>	<b>0,00</b>	<b>0,00</b>	<b>1 500,00</b>
	<i>inklusive Vorjahre (gerundet)</i>		<b>0,00</b>	<b>1 500,00</b>	<b>1 500,00</b>	<b>1 500,00</b>	<b>1 500,00</b>	<b>1 500,00</b>	

Vorhaben	Vorhabensbezeichnung	RA Vorjahre	VA 2023	VA 2024	Plan 2025	Plan 2026	Plan 2027	Plan 2028	Plan Gesamt (gerundet)
Konto	Bezeichnung								
<b>2163111</b>	<b>PV-Offensive 2.0 E-Speicher FF St. Johann KIG 2023 (2022 bis 2024)</b>								
	<b>Auszahlungen - Investitionen - Mittelverwendung</b>	<b>11 712,56</b>	<b>7 700,00</b>	<b>0,00</b>	<b>0,00</b>	<b>0,00</b>	<b>0,00</b>	<b>0,00</b>	<b>19 400,00</b>
	<b>Anschaffungs- oder Herstellungskosten</b>	<b>11 712,56</b>	<b>7 700,00</b>	<b>0,00</b>	<b>0,00</b>	<b>0,00</b>	<b>0,00</b>	<b>0,00</b>	<b>19 400,00</b>
1/163111-050000	Sonderanlagen	11 712,56	7 700,00	0,00					19 400,00
	<b>Einzahlungen - Finanzierung - Mittelaufbringung</b>	<b>0,00</b>	<b>19 400,00</b>	<b>1 500,00</b>	<b>0,00</b>	<b>0,00</b>	<b>0,00</b>	<b>0,00</b>	<b>20 900,00</b>
	<b>Mittel aus Geldfluss aus der operativen Gebarung</b>	<b>0,00</b>	<b>0,00</b>	<b>0,00</b>	<b>0,00</b>	<b>0,00</b>	<b>0,00</b>	<b>0,00</b>	<b>0,00</b>
	<b>Bedarfszuweisungen/KTZ</b>	<b>0,00</b>	<b>6 400,00</b>	<b>0,00</b>	<b>0,00</b>	<b>0,00</b>	<b>0,00</b>	<b>0,00</b>	<b>6 400,00</b>
2/163111+301000	Kapitaltransfers von Ländern, Landesfonds und Landeskammern	0,00	6 400,00	0,00					6 400,00
	<b>Haushaltsrücklagen/Zahlungsmittelreserven</b>	<b>0,00</b>	<b>7 300,00</b>	<b>0,00</b>	<b>0,00</b>	<b>0,00</b>	<b>0,00</b>	<b>0,00</b>	<b>7 300,00</b>
2/163111+894005	Entnahmen von zweckgebundenen Haushaltsrücklagen - Sonderrücklage Energiewende	0,00	7 300,00	0,00					7 300,00
	<b>Sonstige Kapitaltransfers und Subventionen</b>	<b>0,00</b>	<b>5 700,00</b>	<b>1 500,00</b>	<b>0,00</b>	<b>0,00</b>	<b>0,00</b>	<b>0,00</b>	<b>7 200,00</b>
2/163111+300001	Kapitaltransfers von Bund, Bundesfonds und Bundeskammern	0,00	1 900,00	1 500,00					3 400,00
2/163111+300002	Kapitaltransfers von Bund, Bundesfonds und Bundeskammern (KIG 2023)	0,00	3 800,00	0,00					3 800,00
	<b>Darlehen/Innere Darlehen</b>	<b>0,00</b>	<b>0,00</b>	<b>0,00</b>	<b>0,00</b>	<b>0,00</b>	<b>0,00</b>	<b>0,00</b>	<b>0,00</b>
	<b>Finanzierungsleasing</b>	<b>0,00</b>	<b>0,00</b>	<b>0,00</b>	<b>0,00</b>	<b>0,00</b>	<b>0,00</b>	<b>0,00</b>	<b>0,00</b>
	<b>Veräußerung langfristiges Vermögen und sonstiges</b>	<b>0,00</b>	<b>0,00</b>	<b>0,00</b>	<b>0,00</b>	<b>0,00</b>	<b>0,00</b>	<b>0,00</b>	<b>0,00</b>
<b>Finanzierungsergebnis 2163111</b>		<b>-11 712,56</b>	<b>11 700,00</b>	<b>1 500,00</b>	<b>0,00</b>	<b>0,00</b>	<b>0,00</b>	<b>0,00</b>	<b>1 500,00</b>
	<i>inklusive Vorjahre (gerundet)</i>		<b>0,00</b>	<b>1 500,00</b>	<b>1 500,00</b>	<b>1 500,00</b>	<b>1 500,00</b>	<b>1 500,00</b>	

Vorhaben	Vorhabensbezeichnung	RA Vorjahre	VA 2023	VA 2024	Plan 2025	Plan 2026	Plan 2027	Plan 2028	Plan Gesamt (gerundet)
Konto	Bezeichnung								
<b>2163121</b>	<b>PV-Offensive 2.0 E-Speicher FF Reideben KIG 2023 (2022 bis 2024)</b>								
	<b>Auszahlungen - Investitionen - Mittelverwendung</b>	<b>13 829,53</b>	<b>10 200,00</b>	<b>0,00</b>	<b>0,00</b>	<b>0,00</b>	<b>0,00</b>	<b>0,00</b>	<b>24 000,00</b>
	<b>Anschaffungs- oder Herstellungskosten</b>	<b>13 829,53</b>	<b>10 200,00</b>	<b>0,00</b>	<b>0,00</b>	<b>0,00</b>	<b>0,00</b>	<b>0,00</b>	<b>24 000,00</b>
1/163121-050000	Sonderanlagen	13 829,53	10 200,00	0,00					24 000,00
	<b>Einzahlungen - Finanzierung - Mittelaufbringung</b>	<b>0,00</b>	<b>24 000,00</b>	<b>2 000,00</b>	<b>0,00</b>	<b>0,00</b>	<b>0,00</b>	<b>0,00</b>	<b>26 000,00</b>
	<b>Mittel aus Geldfluss aus der operativen Gebarung</b>	<b>0,00</b>	<b>0,00</b>	<b>0,00</b>	<b>0,00</b>	<b>0,00</b>	<b>0,00</b>	<b>0,00</b>	<b>0,00</b>
	<b>Bedarfszuweisungen/KTZ</b>	<b>0,00</b>	<b>8 300,00</b>	<b>0,00</b>	<b>0,00</b>	<b>0,00</b>	<b>0,00</b>	<b>0,00</b>	<b>8 300,00</b>
2/163121+301000	Kapitaltransfers von Ländern, Landesfonds und Landeskammern	0,00	8 300,00	0,00					8 300,00
	<b>Haushaltsrücklagen/Zahlungsmittelreserven</b>	<b>0,00</b>	<b>7 900,00</b>	<b>0,00</b>	<b>0,00</b>	<b>0,00</b>	<b>0,00</b>	<b>0,00</b>	<b>7 900,00</b>
2/163121+894005	Entnahmen von zweckgebundenen Haushaltsrücklagen - Sonderrücklage Energiewende	0,00	7 900,00	0,00					7 900,00
	<b>Sonstige Kapitaltransfers und Subventionen</b>	<b>0,00</b>	<b>7 800,00</b>	<b>2 000,00</b>	<b>0,00</b>	<b>0,00</b>	<b>0,00</b>	<b>0,00</b>	<b>9 800,00</b>
2/163121+300001	Kapitaltransfers von Bund, Bundesfonds und Bundeskammern	0,00	2 700,00	2 000,00					4 700,00
2/163121+300002	Kapitaltransfers von Bund, Bundesfonds und Bundeskammern (KIG 2023)	0,00	5 100,00	0,00					5 100,00
	<b>Darlehen/Innere Darlehen</b>	<b>0,00</b>	<b>0,00</b>	<b>0,00</b>	<b>0,00</b>	<b>0,00</b>	<b>0,00</b>	<b>0,00</b>	<b>0,00</b>
	<b>Finanzierungsleasing</b>	<b>0,00</b>	<b>0,00</b>	<b>0,00</b>	<b>0,00</b>	<b>0,00</b>	<b>0,00</b>	<b>0,00</b>	<b>0,00</b>
	<b>Veräußerung langfristiges Vermögen und sonstiges</b>	<b>0,00</b>	<b>0,00</b>	<b>0,00</b>	<b>0,00</b>	<b>0,00</b>	<b>0,00</b>	<b>0,00</b>	<b>0,00</b>
<b>Finanzierungsergebnis 2163121</b>		<b>-13 829,53</b>	<b>13 800,00</b>	<b>2 000,00</b>	<b>0,00</b>	<b>0,00</b>	<b>0,00</b>	<b>0,00</b>	<b>2 000,00</b>
	<i>inklusive Vorjahre (gerundet)</i>		<b>0,00</b>	<b>2 000,00</b>	<b>2 000,00</b>	<b>2 000,00</b>	<b>2 000,00</b>	<b>2 000,00</b>	



Vorhaben	Vorhabensbezeichnung	RA Vorjahre	VA 2023	VA 2024	Plan 2025	Plan 2026	Plan 2027	Plan 2028	Plan Gesamt (gerundet)
Konto	Bezeichnung								
<b>2163131</b>	<b>PV-Offensive 2.0 E-Speicher FF Theißenegg KIG 2023 (2022 bis 2024)</b>								
	<b>Auszahlungen - Investitionen - Mittelverwendung</b>	<b>15 457,00</b>	<b>12 800,00</b>	<b>0,00</b>	<b>0,00</b>	<b>0,00</b>	<b>0,00</b>	<b>0,00</b>	<b>28 300,00</b>
	<b>Anschaffungs- oder Herstellungskosten</b>	<b>15 457,00</b>	<b>12 800,00</b>	<b>0,00</b>	<b>0,00</b>	<b>0,00</b>	<b>0,00</b>	<b>0,00</b>	<b>28 300,00</b>
1/163131-050000	Sonderanlagen	15 457,00	12 800,00	0,00					28 300,00
	<b>Einzahlungen - Finanzierung - Mittelaufbringung</b>	<b>0,00</b>	<b>28 300,00</b>	<b>2 000,00</b>	<b>0,00</b>	<b>0,00</b>	<b>0,00</b>	<b>0,00</b>	<b>30 300,00</b>
	<b>Mittel aus Geldfluss aus der operativen Gebarung</b>	<b>0,00</b>	<b>0,00</b>	<b>0,00</b>	<b>0,00</b>	<b>0,00</b>	<b>0,00</b>	<b>0,00</b>	<b>0,00</b>
	<b>Bedarfszuweisungen/KTZ</b>	<b>0,00</b>	<b>9 200,00</b>	<b>0,00</b>	<b>0,00</b>	<b>0,00</b>	<b>0,00</b>	<b>0,00</b>	<b>9 200,00</b>
2/163131+301000	Kapitaltransfers von Ländern, Landesfonds und Landeskammern	0,00	9 200,00	0,00					9 200,00
	<b>Haushaltsrücklagen/Zahlungsmittelreserven</b>	<b>0,00</b>	<b>9 700,00</b>	<b>0,00</b>	<b>0,00</b>	<b>0,00</b>	<b>0,00</b>	<b>0,00</b>	<b>9 700,00</b>
2/163131+894005	Entnahmen von zweckgebundenen Haushaltsrücklagen - Sonderrücklage Energiewende	0,00	9 700,00	0,00					9 700,00
	<b>Sonstige Kapitaltransfers und Subventionen</b>	<b>0,00</b>	<b>9 400,00</b>	<b>2 000,00</b>	<b>0,00</b>	<b>0,00</b>	<b>0,00</b>	<b>0,00</b>	<b>11 400,00</b>
2/163131+300001	Kapitaltransfers von Bund, Bundesfonds und Bundeskammern	0,00	3 000,00	2 000,00					5 000,00
2/163131+300002	Kapitaltransfers von Bund, Bundesfonds und Bundeskammern (KIG 2023)	0,00	6 400,00	0,00					6 400,00
	<b>Darlehen/Innere Darlehen</b>	<b>0,00</b>	<b>0,00</b>	<b>0,00</b>	<b>0,00</b>	<b>0,00</b>	<b>0,00</b>	<b>0,00</b>	<b>0,00</b>
	<b>Finanzierungsleasing</b>	<b>0,00</b>	<b>0,00</b>	<b>0,00</b>	<b>0,00</b>	<b>0,00</b>	<b>0,00</b>	<b>0,00</b>	<b>0,00</b>
	<b>Veräußerung langfristiges Vermögen und sonstiges</b>	<b>0,00</b>	<b>0,00</b>	<b>0,00</b>	<b>0,00</b>	<b>0,00</b>	<b>0,00</b>	<b>0,00</b>	<b>0,00</b>
<b>Finanzierungsergebnis 2163131</b>		<b>-15 457,00</b>	<b>15 500,00</b>	<b>2 000,00</b>	<b>0,00</b>	<b>0,00</b>	<b>0,00</b>	<b>0,00</b>	<b>2 000,00</b>
	<i>inklusive Vorjahre (gerundet)</i>		<b>0,00</b>	<b>2 000,00</b>	<b>2 000,00</b>	<b>2 000,00</b>	<b>2 000,00</b>	<b>2 000,00</b>	

Vorhaben	Vorhabensbezeichnung	RA Vorjahre	VA 2023	VA 2024	Plan 2025	Plan 2026	Plan 2027	Plan 2028	Plan Gesamt (gerundet)
Konto	Bezeichnung								
<b>2170010</b>	<b>Sonstige Investitionen Katastrophenschutz (KAT-Halle) (2022 bis 2026)</b>								
	<b>Auszahlungen - Investitionen - Mittelverwendung</b>	<b>4 647,53</b>	<b>25 000,00</b>	<b>0,00</b>	<b>0,00</b>	<b>0,00</b>	<b>0,00</b>	<b>0,00</b>	<b>29 600,00</b>
	<b>Anschaffungs- oder Herstellungskosten</b>	<b>4 647,53</b>	<b>25 000,00</b>	<b>0,00</b>	<b>0,00</b>	<b>0,00</b>	<b>0,00</b>	<b>0,00</b>	<b>29 600,00</b>
1/170010-042000	Amts-, Betriebs- und Geschäftsausstattung	4 647,53	25 000,00	0,00	0,00	0,00			29 600,00
	<b>Einzahlungen - Finanzierung - Mittelaufbringung</b>	<b>0,00</b>	<b>15 000,00</b>	<b>0,00</b>	<b>0,00</b>	<b>0,00</b>	<b>0,00</b>	<b>0,00</b>	<b>15 000,00</b>
	<b>Mittel aus Geldfluss aus der operativen Gebarung</b>	<b>0,00</b>	<b>0,00</b>	<b>0,00</b>	<b>0,00</b>	<b>0,00</b>	<b>0,00</b>	<b>0,00</b>	<b>0,00</b>
	<b>Bedarfszuweisungen/KTZ</b>	<b>0,00</b>	<b>15 000,00</b>	<b>0,00</b>	<b>0,00</b>	<b>0,00</b>	<b>0,00</b>	<b>0,00</b>	<b>15 000,00</b>
2/170010+301200	Kapitaltransfers von Ländern, Landesfonds und Landeskammern - BZ außerhalb des Rahmen	0,00	15 000,00	0,00	0,00	0,00			15 000,00
	<b>Haushaltsrücklagen/Zahlungsmittelreserven</b>	<b>0,00</b>	<b>0,00</b>	<b>0,00</b>	<b>0,00</b>	<b>0,00</b>	<b>0,00</b>	<b>0,00</b>	<b>0,00</b>
	<b>Sonstige Kapitaltransfers und Subventionen</b>	<b>0,00</b>	<b>0,00</b>	<b>0,00</b>	<b>0,00</b>	<b>0,00</b>	<b>0,00</b>	<b>0,00</b>	<b>0,00</b>
	<b>Darlehen/Innere Darlehen</b>	<b>0,00</b>	<b>0,00</b>	<b>0,00</b>	<b>0,00</b>	<b>0,00</b>	<b>0,00</b>	<b>0,00</b>	<b>0,00</b>
	<b>Finanzierungsleasing</b>	<b>0,00</b>	<b>0,00</b>	<b>0,00</b>	<b>0,00</b>	<b>0,00</b>	<b>0,00</b>	<b>0,00</b>	<b>0,00</b>
	<b>Veräußerung langfristiges Vermögen und sonstiges</b>	<b>0,00</b>	<b>0,00</b>	<b>0,00</b>	<b>0,00</b>	<b>0,00</b>	<b>0,00</b>	<b>0,00</b>	<b>0,00</b>
<b>Finanzierungsergebnis 2170010</b>		<b>-4 647,53</b>	<b>-10 000,00</b>	<b>0,00</b>	<b>0,00</b>	<b>0,00</b>	<b>0,00</b>	<b>0,00</b>	<b>-14 600,00</b>
	<i>inklusive Vorjahre (gerundet)</i>		<b>-14 600,00</b>	<b>-14 600,00</b>	<b>-14 600,00</b>	<b>-14 600,00</b>	<b>-14 600,00</b>	<b>-14 600,00</b>	

Vorhaben	Vorhabensbezeichnung	RA Vorjahre	VA 2023	VA 2024	Plan 2025	Plan 2026	Plan 2027	Plan 2028	Plan Gesamt (gerundet)
Konto	Bezeichnung								
<b>2211001</b>	<b>Sonstige Investitionen Volksschulen (2020 bis 2026)</b>								
	<b>Auszahlungen - Investitionen - Mittelverwendung</b>	<b>126 143,76</b>	<b>268 700,00</b>	<b>0,00</b>	<b>0,00</b>	<b>0,00</b>	<b>0,00</b>	<b>0,00</b>	<b>394 800,00</b>
	<b>Anschaffungs- oder Herstellungskosten</b>	<b>126 143,76</b>	<b>268 700,00</b>	<b>0,00</b>	<b>0,00</b>	<b>0,00</b>	<b>0,00</b>	<b>0,00</b>	<b>394 800,00</b>
1/211010-006000	Sonstige Grundstückseinrichtungen	0,00	10 000,00	0,00	0,00	0,00			10 000,00
1/211010-042000	Amts-, Betriebs- und Geschäftsausstattung	38 423,27	50 100,00	0,00	0,00	0,00			88 500,00
1/211050-042000	Amts-, Betriebs- und Geschäftsausstattung	19 241,80	600,00	0,00	0,00	0,00			19 800,00
1/211080-006000	Sonstige Grundstückseinrichtungen	0,00	10 000,00	0,00	0,00	0,00			10 000,00
1/211080-042000	Amts-, Betriebs- und Geschäftsausstattung	12 937,55	45 600,00	0,00	0,00	0,00			58 500,00
1/211110-042000	Amts-, Betriebs- und Geschäftsausstattung	9 357,72	0,00	0,00	0,00	0,00			9 400,00
1/211120-006000	Sonstige Grundstückseinrichtungen	0,00	28 300,00	0,00	0,00	0,00			28 300,00
1/211120-020000	Maschinen und maschinelle Anlagen	0,00	3 000,00	0,00	0,00	0,00			3 000,00
1/211120-042000	Amts-, Betriebs- und Geschäftsausstattung	3 518,18	26 600,00	0,00	0,00	0,00			30 100,00
1/211130-006000	Sonstige Grundstückseinrichtungen	0,00	4 200,00	0,00	0,00	0,00			4 200,00
1/211130-042000	Amts-, Betriebs- und Geschäftsausstattung	7 954,80	18 300,00	0,00	0,00	0,00			26 300,00
1/211180-006000	Sonstige Grundstückseinrichtungen	2 466,00	10 000,00	0,00	0,00	0,00			12 500,00
1/211180-042000	Amts-, Betriebs- und Geschäftsausstattung	7 926,28	62 000,00	0,00	0,00	0,00			69 900,00
1/211180-061000	Im Bau befindliche Gebäude und Bauten	24 318,16	0,00	0,00	0,00	0,00			24 300,00
	<b>Einzahlungen - Finanzierung - Mittelaufbringung</b>	<b>11 750,00</b>	<b>154 000,00</b>	<b>0,00</b>	<b>0,00</b>	<b>0,00</b>	<b>0,00</b>	<b>0,00</b>	<b>165 800,00</b>
	<b>Mittel aus Geldfluss aus der operativen Gebarung</b>	<b>0,00</b>	<b>0,00</b>	<b>0,00</b>	<b>0,00</b>	<b>0,00</b>	<b>0,00</b>	<b>0,00</b>	<b>0,00</b>
	<b>Bedarfszuweisungen/KTZ</b>	<b>0,00</b>	<b>0,00</b>	<b>0,00</b>	<b>0,00</b>	<b>0,00</b>	<b>0,00</b>	<b>0,00</b>	<b>0,00</b>
	<b>Haushaltsrücklagen/Zahlungsmittelreserven</b>	<b>0,00</b>	<b>0,00</b>	<b>0,00</b>	<b>0,00</b>	<b>0,00</b>	<b>0,00</b>	<b>0,00</b>	<b>0,00</b>

Vorhaben	Vorhabensbezeichnung	RA Vorjahre	VA 2023	VA 2024	Plan 2025	Plan 2026	Plan 2027	Plan 2028	Plan Gesamt (gerundet)
Konto	Bezeichnung								
<b>Sonstige Kapitaltransfers und Subventionen</b>		<b>11 750,00</b>	<b>154 000,00</b>	<b>0,00</b>	<b>0,00</b>	<b>0,00</b>	<b>0,00</b>	<b>0,00</b>	<b>165 800,00</b>
2/211010+300010	Kapitaltransfers von Bund, Bundesfonds und Bundeskammern	0,00	38 500,00	0,00	0,00	0,00			38 500,00
2/211080+300010	Kapitaltransfers von Bund, Bundesfonds und Bundeskammern	0,00	38 500,00	0,00	0,00	0,00			38 500,00
2/211120+300010	Kapitaltransfers von Bund, Bundesfonds und Bundeskammern	0,00	38 500,00	0,00	0,00	0,00			38 500,00
2/211180+300000	Kapitaltransfers von Bund, Bundesfonds und Bundeskammern (KIG 2020)	11 750,00	0,00	0,00	0,00	0,00			11 800,00
2/211180+300010	Kapitaltransfers von Bund, Bundesfonds und Bundeskammern	0,00	38 500,00	0,00	0,00	0,00			38 500,00
<b>Darlehen/Innere Darlehen</b>		<b>0,00</b>	<b>0,00</b>	<b>0,00</b>	<b>0,00</b>	<b>0,00</b>	<b>0,00</b>	<b>0,00</b>	<b>0,00</b>
<b>Finanzierungsleasing</b>		<b>0,00</b>	<b>0,00</b>	<b>0,00</b>	<b>0,00</b>	<b>0,00</b>	<b>0,00</b>	<b>0,00</b>	<b>0,00</b>
<b>Veräußerung langfristiges Vermögen und sonstiges</b>		<b>0,00</b>	<b>0,00</b>	<b>0,00</b>	<b>0,00</b>	<b>0,00</b>	<b>0,00</b>	<b>0,00</b>	<b>0,00</b>
<b>Finanzierungsergebnis 2211001</b>		<b>-114 393,76</b>	<b>-114 700,00</b>	<b>0,00</b>	<b>0,00</b>	<b>0,00</b>	<b>0,00</b>	<b>0,00</b>	<b>-229 100,00</b>
	<i>inklusive Vorjahre (gerundet)</i>		<b>-229 100,00</b>	<b>-229 100,00</b>	<b>-229 100,00</b>	<b>-229 100,00</b>	<b>-229 100,00</b>	<b>-229 100,00</b>	

Vorhaben	Vorhabensbezeichnung	RA Vorjahre	VA 2023	VA 2024	Plan 2025	Plan 2026	Plan 2027	Plan 2028	Plan Gesamt (gerundet)
Konto	Bezeichnung								
<b>2240001</b>	<b>Sonstige Investitionen Kindergärten (2020 bis 2026)</b>								
	<b>Auszahlungen - Investitionen - Mittelverwendung</b>	<b>57 941,61</b>	<b>348 900,00</b>	<b>40 300,00</b>	<b>0,00</b>	<b>0,00</b>	<b>0,00</b>	<b>0,00</b>	<b>447 100,00</b>
	<b>Anschaffungs- oder Herstellungskosten</b>	<b>57 941,61</b>	<b>348 900,00</b>	<b>40 300,00</b>	<b>0,00</b>	<b>0,00</b>	<b>0,00</b>	<b>0,00</b>	<b>447 100,00</b>
1/240010-020000	Maschinen und maschinelle Anlagen	0,00	9 000,00	0,00	0,00	0,00			9 000,00
1/240010-042000	Amts-, Betriebs- und Geschäftsausstattung	2 213,33	2 500,00	0,00	0,00	0,00			4 700,00
1/240010-061000	Im Bau befindliche Gebäude und Bauten	0,00	65 800,00	0,00	0,00	0,00			65 800,00
1/240010-063000	Im Bau befindliche Anlagen (Amts-, Betriebs- und Geschäftsausstattung)	0,00	100 900,00	0,00	0,00	0,00			100 900,00
1/240030-010000	Gebäude und Bauten	0,00	7 200,00	0,00	0,00	0,00			7 200,00
1/240030-042000	Amts-, Betriebs- und Geschäftsausstattung	5 335,00	7 400,00	0,00	0,00	0,00			12 700,00
1/240040-042000	Amts-, Betriebs- und Geschäftsausstattung	4 432,41	1 500,00	0,00	0,00	0,00			5 900,00
1/240050-006000	Sonstige Grundstückseinrichtungen	1 055,00	15 000,00	0,00	0,00	0,00			16 100,00
1/240050-042000	Amts-, Betriebs- und Geschäftsausstattung	1 277,50	4 800,00	17 800,00	0,00	0,00			23 900,00
1/240050-061000	Im Bau befindliche Gebäude und Bauten	5 054,72	0,00	0,00	0,00	0,00			5 100,00
1/240050-063000	Im Bau befindliche Anlagen (Amts-, Betriebs- und Geschäftsausstattung)	12 449,07	0,00	0,00	0,00	0,00			12 400,00
1/240060-010000	Gebäude und Bauten	0,00	55 000,00	0,00	0,00	0,00			55 000,00
1/240060-042000	Amts-, Betriebs- und Geschäftsausstattung	6 343,34	16 100,00	19 500,00	0,00	0,00			41 900,00
1/240070-006000	Sonstige Grundstückseinrichtungen	0,00	38 000,00	0,00	0,00	0,00			38 000,00
1/240070-020000	Maschinen und maschinelle Anlagen (Rasenmäroboter)	5 140,36	0,00	0,00	0,00	0,00			5 100,00
1/240070-042000	Amts-, Betriebs- und Geschäftsausstattung	3 593,33	0,00	3 000,00	0,00	0,00			6 600,00
1/240080-006000	Sonstige Grundstückseinrichtungen	5 925,77	11 000,00	0,00	0,00	0,00			16 900,00
1/240080-020000	Maschinen und maschinelle Anlagen (Rasenmäroboter)	5 121,78	0,00	0,00	0,00	0,00			5 100,00
1/240080-042000	Amts-, Betriebs- und Geschäftsausstattung	0,00	14 700,00	0,00	0,00	0,00			14 700,00
	<b>Einzahlungen - Finanzierung - Mittelaufbringung</b>	<b>10 000,00</b>	<b>76 600,00</b>	<b>0,00</b>	<b>0,00</b>	<b>0,00</b>	<b>0,00</b>	<b>0,00</b>	<b>86 600,00</b>
	<b>Mittel aus Geldfluss aus der operativen Gebarung</b>	<b>0,00</b>	<b>0,00</b>	<b>0,00</b>	<b>0,00</b>	<b>0,00</b>	<b>0,00</b>	<b>0,00</b>	<b>0,00</b>

Vorhaben	Vorhabensbezeichnung		RA Vorjahre	VA 2023	VA 2024	Plan 2025	Plan 2026	Plan 2027	Plan 2028	Plan Gesamt (gerundet)
Konto	Bezeichnung									
<b>Bedarfszuweisungen/KTZ</b>			<b>0,00</b>	<b>40 000,00</b>	<b>0,00</b>	<b>0,00</b>	<b>0,00</b>	<b>0,00</b>	<b>0,00</b>	<b>40 000,00</b>
2/240010+301000	Kapitaltransfers von Ländern, Landesfonds und Landeskammern (Zweckzuschuss Art. 15a B-VG)		0,00	40 000,00	0,00	0,00	0,00			40 000,00
<b>Haushaltsrücklagen/Zahlungsmittelreserven</b>			<b>0,00</b>	<b>0,00</b>	<b>0,00</b>	<b>0,00</b>	<b>0,00</b>	<b>0,00</b>	<b>0,00</b>	<b>0,00</b>
<b>Sonstige Kapitaltransfers und Subventionen</b>			<b>10 000,00</b>	<b>36 600,00</b>	<b>0,00</b>	<b>0,00</b>	<b>0,00</b>	<b>0,00</b>	<b>0,00</b>	<b>46 600,00</b>
2/240050+300000	Kapitaltransfers von Bund, Bundesfonds und Bundeskammern (KIG 2020)		10 000,00	0,00	0,00	0,00	0,00			10 000,00
2/240060+300002	Kapitaltransfers von Bund, Bundesfonds und Bundeskammern (KIG 2023)		0,00	20 800,00	0,00	0,00	0,00			20 800,00
2/240070+300002	Kapitaltransfers von Bund, Bundesfonds und Bundeskammern (KIG 2023)		0,00	15 800,00	0,00	0,00	0,00			15 800,00
<b>Darlehen/Innere Darlehen</b>			<b>0,00</b>	<b>0,00</b>	<b>0,00</b>	<b>0,00</b>	<b>0,00</b>	<b>0,00</b>	<b>0,00</b>	<b>0,00</b>
<b>Finanzierungsleasing</b>			<b>0,00</b>	<b>0,00</b>	<b>0,00</b>	<b>0,00</b>	<b>0,00</b>	<b>0,00</b>	<b>0,00</b>	<b>0,00</b>
<b>Veräußerung langfristiges Vermögen und sonstiges</b>			<b>0,00</b>	<b>0,00</b>	<b>0,00</b>	<b>0,00</b>	<b>0,00</b>	<b>0,00</b>	<b>0,00</b>	<b>0,00</b>
<b>Finanzierungsergebnis 2240001</b>			<b>-47 941,61</b>	<b>-272 300,00</b>	<b>-40 300,00</b>	<b>0,00</b>	<b>0,00</b>	<b>0,00</b>	<b>0,00</b>	<b>-360 500,00</b>
	<i>inklusive Vorjahre (gerundet)</i>			<b>-320 200,00</b>	<b>-360 500,00</b>	<b>-360 500,00</b>	<b>-360 500,00</b>	<b>-360 500,00</b>	<b>-360 500,00</b>	

Vorhaben	Vorhabensbezeichnung	RA Vorjahre	VA 2023	VA 2024	Plan 2025	Plan 2026	Plan 2027	Plan 2028	Plan Gesamt (gerundet)
Konto	Bezeichnung								
<b>2240031</b>	<b>PV-Offensive 2.0 E-Speicher KiGa St. Stefan KIG 2023 (2022 bis 2024)</b>								
	<b>Auszahlungen - Investitionen - Mittelverwendung</b>	<b>10 207,93</b>	<b>7 700,00</b>	<b>0,00</b>	<b>0,00</b>	<b>0,00</b>	<b>0,00</b>	<b>0,00</b>	<b>17 900,00</b>
	<b>Anschaffungs- oder Herstellungskosten</b>	<b>10 207,93</b>	<b>7 700,00</b>	<b>0,00</b>	<b>0,00</b>	<b>0,00</b>	<b>0,00</b>	<b>0,00</b>	<b>17 900,00</b>
1/240031-050000	Sonderanlagen	10 207,93	7 700,00	0,00					17 900,00
	<b>Einzahlungen - Finanzierung - Mittelaufbringung</b>	<b>0,00</b>	<b>17 900,00</b>	<b>1 500,00</b>	<b>0,00</b>	<b>0,00</b>	<b>0,00</b>	<b>0,00</b>	<b>19 400,00</b>
	<b>Mittel aus Geldfluss aus der operativen Gebarung</b>	<b>0,00</b>	<b>0,00</b>	<b>0,00</b>	<b>0,00</b>	<b>0,00</b>	<b>0,00</b>	<b>0,00</b>	<b>0,00</b>
	<b>Bedarfszuweisungen/KTZ</b>	<b>0,00</b>	<b>6 100,00</b>	<b>0,00</b>	<b>0,00</b>	<b>0,00</b>	<b>0,00</b>	<b>0,00</b>	<b>6 100,00</b>
2/240031+301000	Kapitaltransfers von Ländern, Landesfonds und Landeskammern	0,00	6 100,00	0,00					6 100,00
	<b>Haushaltsrücklagen/Zahlungsmittelreserven</b>	<b>0,00</b>	<b>5 900,00</b>	<b>0,00</b>	<b>0,00</b>	<b>0,00</b>	<b>0,00</b>	<b>0,00</b>	<b>5 900,00</b>
2/240031+894005	Entnahmen von zweckgebundenen Haushaltsrücklagen - Sonderrücklage Energiewende	0,00	5 900,00	0,00					5 900,00
	<b>Sonstige Kapitaltransfers und Subventionen</b>	<b>0,00</b>	<b>5 900,00</b>	<b>1 500,00</b>	<b>0,00</b>	<b>0,00</b>	<b>0,00</b>	<b>0,00</b>	<b>7 400,00</b>
2/240031+300001	Kapitaltransfers von Bund, Bundesfonds und Bundeskammern	0,00	2 700,00	1 500,00					4 200,00
2/240031+300002	Kapitaltransfers von Bund, Bundesfonds und Bundeskammern (KIG 2023)	0,00	3 200,00	0,00					3 200,00
	<b>Darlehen/Innere Darlehen</b>	<b>0,00</b>	<b>0,00</b>	<b>0,00</b>	<b>0,00</b>	<b>0,00</b>	<b>0,00</b>	<b>0,00</b>	<b>0,00</b>
	<b>Finanzierungsleasing</b>	<b>0,00</b>	<b>0,00</b>	<b>0,00</b>	<b>0,00</b>	<b>0,00</b>	<b>0,00</b>	<b>0,00</b>	<b>0,00</b>
	<b>Veräußerung langfristiges Vermögen und sonstiges</b>	<b>0,00</b>	<b>0,00</b>	<b>0,00</b>	<b>0,00</b>	<b>0,00</b>	<b>0,00</b>	<b>0,00</b>	<b>0,00</b>
<b>Finanzierungsergebnis 2240031</b>		<b>-10 207,93</b>	<b>10 200,00</b>	<b>1 500,00</b>	<b>0,00</b>	<b>0,00</b>	<b>0,00</b>	<b>0,00</b>	<b>1 500,00</b>
	<i>inklusive Vorjahre (gerundet)</i>		<b>0,00</b>	<b>1 500,00</b>	<b>1 500,00</b>	<b>1 500,00</b>	<b>1 500,00</b>	<b>1 500,00</b>	

Vorhaben	Vorhabensbezeichnung	RA Vorjahre	VA 2023	VA 2024	Plan 2025	Plan 2026	Plan 2027	Plan 2028	Plan Gesamt (gerundet)
Konto	Bezeichnung								
<b>2240041</b>	<b>PV-Offensive 2.0 E-Speicher KiGA St. Margarethen KIG 2023 (2022 bis 2024)</b>								
	<b>Auszahlungen - Investitionen - Mittelverwendung</b>	<b>8 877,31</b>	<b>7 700,00</b>	<b>0,00</b>	<b>0,00</b>	<b>0,00</b>	<b>0,00</b>	<b>0,00</b>	<b>16 600,00</b>
	<b>Anschaffungs- oder Herstellungskosten</b>	<b>8 877,31</b>	<b>7 700,00</b>	<b>0,00</b>	<b>0,00</b>	<b>0,00</b>	<b>0,00</b>	<b>0,00</b>	<b>16 600,00</b>
1/240041-050000	Sonderanlagen	8 877,31	7 700,00	0,00					16 600,00
	<b>Einzahlungen - Finanzierung - Mittelaufbringung</b>	<b>0,00</b>	<b>16 600,00</b>	<b>1 500,00</b>	<b>0,00</b>	<b>0,00</b>	<b>0,00</b>	<b>0,00</b>	<b>18 100,00</b>
	<b>Mittel aus Geldfluss aus der operativen Gebarung</b>	<b>0,00</b>	<b>0,00</b>	<b>0,00</b>	<b>0,00</b>	<b>0,00</b>	<b>0,00</b>	<b>0,00</b>	<b>0,00</b>
	<b>Bedarfszuweisungen/KTZ</b>	<b>0,00</b>	<b>4 300,00</b>	<b>0,00</b>	<b>0,00</b>	<b>0,00</b>	<b>0,00</b>	<b>0,00</b>	<b>4 300,00</b>
2/240041+301000	Kapitaltransfers von Ländern, Landesfonds und Landeskammern	0,00	4 300,00	0,00					4 300,00
	<b>Haushaltsrücklagen/Zahlungsmittelreserven</b>	<b>0,00</b>	<b>7 200,00</b>	<b>0,00</b>	<b>0,00</b>	<b>0,00</b>	<b>0,00</b>	<b>0,00</b>	<b>7 200,00</b>
2/240041+894005	Entnahmen von zweckgebundenen Haushaltsrücklagen - Sonderrücklage Energiewende	0,00	7 200,00	0,00					7 200,00
	<b>Sonstige Kapitaltransfers und Subventionen</b>	<b>0,00</b>	<b>5 100,00</b>	<b>1 500,00</b>	<b>0,00</b>	<b>0,00</b>	<b>0,00</b>	<b>0,00</b>	<b>6 600,00</b>
2/240041+300001	Kapitaltransfers von Bund, Bundesfonds und Bundeskammern	0,00	1 900,00	1 500,00					3 400,00
2/240041+300002	Kapitaltransfers von Bund, Bundesfonds und Bundeskammern (KIG 2023)	0,00	3 200,00	0,00					3 200,00
	<b>Darlehen/Innere Darlehen</b>	<b>0,00</b>	<b>0,00</b>	<b>0,00</b>	<b>0,00</b>	<b>0,00</b>	<b>0,00</b>	<b>0,00</b>	<b>0,00</b>
	<b>Finanzierungsleasing</b>	<b>0,00</b>	<b>0,00</b>	<b>0,00</b>	<b>0,00</b>	<b>0,00</b>	<b>0,00</b>	<b>0,00</b>	<b>0,00</b>
	<b>Veräußerung langfristiges Vermögen und sonstiges</b>	<b>0,00</b>	<b>0,00</b>	<b>0,00</b>	<b>0,00</b>	<b>0,00</b>	<b>0,00</b>	<b>0,00</b>	<b>0,00</b>
<b>Finanzierungsergebnis 2240041</b>		<b>-8 877,31</b>	<b>8 900,00</b>	<b>1 500,00</b>	<b>0,00</b>	<b>0,00</b>	<b>0,00</b>	<b>0,00</b>	<b>1 500,00</b>
	<i>inklusive Vorjahre (gerundet)</i>		<b>0,00</b>	<b>1 500,00</b>	<b>1 500,00</b>	<b>1 500,00</b>	<b>1 500,00</b>	<b>1 500,00</b>	



Vorhaben	Vorhabensbezeichnung	RA Vorjahre	VA 2023	VA 2024	Plan 2025	Plan 2026	Plan 2027	Plan 2028	Plan Gesamt (gerundet)
Konto	Bezeichnung								
<b>2240061</b>	<b>PV-Offensive 2.0 E-Speicher KiGa St. Marein KIG 2023 (2022 bis 2024)</b>								
	<b>Auszahlungen - Investitionen - Mittelverwendung</b>	<b>11 811,37</b>	<b>7 700,00</b>	<b>0,00</b>	<b>0,00</b>	<b>0,00</b>	<b>0,00</b>	<b>0,00</b>	<b>19 500,00</b>
	<b>Anschaffungs- oder Herstellungskosten</b>	<b>11 811,37</b>	<b>7 700,00</b>	<b>0,00</b>	<b>0,00</b>	<b>0,00</b>	<b>0,00</b>	<b>0,00</b>	<b>19 500,00</b>
1/240061-050000	Sonderanlagen	11 811,37	7 700,00	0,00					19 500,00
	<b>Einzahlungen - Finanzierung - Mittelaufbringung</b>	<b>0,00</b>	<b>19 500,00</b>	<b>1 500,00</b>	<b>0,00</b>	<b>0,00</b>	<b>0,00</b>	<b>0,00</b>	<b>21 000,00</b>
	<b>Mittel aus Geldfluss aus der operativen Gebarung</b>	<b>0,00</b>	<b>0,00</b>	<b>0,00</b>	<b>0,00</b>	<b>0,00</b>	<b>0,00</b>	<b>0,00</b>	<b>0,00</b>
	<b>Bedarfszuweisungen/KTZ</b>	<b>0,00</b>	<b>6 400,00</b>	<b>0,00</b>	<b>0,00</b>	<b>0,00</b>	<b>0,00</b>	<b>0,00</b>	<b>6 400,00</b>
2/240061+301000	Kapitaltransfers von Ländern, Landesfonds und Landeskammern	0,00	6 400,00	0,00					6 400,00
	<b>Haushaltsrücklagen/Zahlungsmittelreserven</b>	<b>0,00</b>	<b>7 200,00</b>	<b>0,00</b>	<b>0,00</b>	<b>0,00</b>	<b>0,00</b>	<b>0,00</b>	<b>7 200,00</b>
2/240061+894005	Entnahmen von zweckgebundenen Haushaltsrücklagen - Sonderrücklage Energiewende	0,00	7 200,00	0,00					7 200,00
	<b>Sonstige Kapitaltransfers und Subventionen</b>	<b>0,00</b>	<b>5 900,00</b>	<b>1 500,00</b>	<b>0,00</b>	<b>0,00</b>	<b>0,00</b>	<b>0,00</b>	<b>7 400,00</b>
2/240061+300001	Kapitaltransfers von Bund, Bundesfonds und Bundeskammern	0,00	2 700,00	1 500,00					4 200,00
2/240061+300002	Kapitaltransfers von Bund, Bundesfonds und Bundeskammern (KIG 2023)	0,00	3 200,00	0,00					3 200,00
	<b>Darlehen/Innere Darlehen</b>	<b>0,00</b>	<b>0,00</b>	<b>0,00</b>	<b>0,00</b>	<b>0,00</b>	<b>0,00</b>	<b>0,00</b>	<b>0,00</b>
	<b>Finanzierungsleasing</b>	<b>0,00</b>	<b>0,00</b>	<b>0,00</b>	<b>0,00</b>	<b>0,00</b>	<b>0,00</b>	<b>0,00</b>	<b>0,00</b>
	<b>Veräußerung langfristiges Vermögen und sonstiges</b>	<b>0,00</b>	<b>0,00</b>	<b>0,00</b>	<b>0,00</b>	<b>0,00</b>	<b>0,00</b>	<b>0,00</b>	<b>0,00</b>
<b>Finanzierungsergebnis 2240061</b>		<b>-11 811,37</b>	<b>11 800,00</b>	<b>1 500,00</b>	<b>0,00</b>	<b>0,00</b>	<b>0,00</b>	<b>0,00</b>	<b>1 500,00</b>
	<i>inklusive Vorjahre (gerundet)</i>		<b>0,00</b>	<b>1 500,00</b>	<b>1 500,00</b>	<b>1 500,00</b>	<b>1 500,00</b>	<b>1 500,00</b>	

Vorhaben	Vorhabensbezeichnung	RA Vorjahre	VA 2023	VA 2024	Plan 2025	Plan 2026	Plan 2027	Plan 2028	Plan Gesamt (gerundet)
Konto	Bezeichnung								
<b>2240071</b>	<b>PV-Offensive 2.0 E-Speicher KiGa St. Michael KIG 2023 (2022 bis 2024)</b>								
	<b>Auszahlungen - Investitionen - Mittelverwendung</b>	<b>9 782,79</b>	<b>7 700,00</b>	<b>0,00</b>	<b>0,00</b>	<b>0,00</b>	<b>0,00</b>	<b>0,00</b>	<b>17 500,00</b>
	<b>Anschaffungs- oder Herstellungskosten</b>	<b>9 782,79</b>	<b>7 700,00</b>	<b>0,00</b>	<b>0,00</b>	<b>0,00</b>	<b>0,00</b>	<b>0,00</b>	<b>17 500,00</b>
1/240071-050000	Sonderanlagen	9 782,79	7 700,00	0,00					17 500,00
	<b>Einzahlungen - Finanzierung - Mittelaufbringung</b>	<b>0,00</b>	<b>17 500,00</b>	<b>1 500,00</b>	<b>0,00</b>	<b>0,00</b>	<b>0,00</b>	<b>0,00</b>	<b>19 000,00</b>
	<b>Mittel aus Geldfluss aus der operativen Gebarung</b>	<b>0,00</b>	<b>0,00</b>	<b>0,00</b>	<b>0,00</b>	<b>0,00</b>	<b>0,00</b>	<b>0,00</b>	<b>0,00</b>
	<b>Bedarfszuweisungen/KTZ</b>	<b>0,00</b>	<b>4 000,00</b>	<b>0,00</b>	<b>0,00</b>	<b>0,00</b>	<b>0,00</b>	<b>0,00</b>	<b>4 000,00</b>
2/240071+301000	Kapitaltransfers von Ländern, Landesfonds und Landeskammern	0,00	4 000,00	0,00					4 000,00
	<b>Haushaltsrücklagen/Zahlungsmittelreserven</b>	<b>0,00</b>	<b>8 400,00</b>	<b>0,00</b>	<b>0,00</b>	<b>0,00</b>	<b>0,00</b>	<b>0,00</b>	<b>8 400,00</b>
2/240071+894005	Entnahmen von zweckgebundenen Haushaltsrücklagen - Sonderrücklage Energiewende	0,00	8 400,00	0,00					8 400,00
	<b>Sonstige Kapitaltransfers und Subventionen</b>	<b>0,00</b>	<b>5 100,00</b>	<b>1 500,00</b>	<b>0,00</b>	<b>0,00</b>	<b>0,00</b>	<b>0,00</b>	<b>6 600,00</b>
2/240071+300001	Kapitaltransfers von Bund, Bundesfonds und Bundeskammern	0,00	1 900,00	1 500,00					3 400,00
2/240071+300002	Kapitaltransfers von Bund, Bundesfonds und Bundeskammern (KIG 2023)	0,00	3 200,00	0,00					3 200,00
	<b>Darlehen/Innere Darlehen</b>	<b>0,00</b>	<b>0,00</b>	<b>0,00</b>	<b>0,00</b>	<b>0,00</b>	<b>0,00</b>	<b>0,00</b>	<b>0,00</b>
	<b>Finanzierungsleasing</b>	<b>0,00</b>	<b>0,00</b>	<b>0,00</b>	<b>0,00</b>	<b>0,00</b>	<b>0,00</b>	<b>0,00</b>	<b>0,00</b>
	<b>Veräußerung langfristiges Vermögen und sonstiges</b>	<b>0,00</b>	<b>0,00</b>	<b>0,00</b>	<b>0,00</b>	<b>0,00</b>	<b>0,00</b>	<b>0,00</b>	<b>0,00</b>
<b>Finanzierungsergebnis 2240071</b>		<b>-9 782,79</b>	<b>9 800,00</b>	<b>1 500,00</b>	<b>0,00</b>	<b>0,00</b>	<b>0,00</b>	<b>0,00</b>	<b>1 500,00</b>
	<i>inklusive Vorjahre (gerundet)</i>		<b>0,00</b>	<b>1 500,00</b>	<b>1 500,00</b>	<b>1 500,00</b>	<b>1 500,00</b>	<b>1 500,00</b>	

Vorhaben	Vorhabensbezeichnung	RA Vorjahre	VA 2023	VA 2024	Plan 2025	Plan 2026	Plan 2027	Plan 2028	Plan Gesamt (gerundet)
Konto	Bezeichnung								
<b>2259001</b>	<b>PV-Offensive 2.0 E-Speicher JUZ KIG 2023 (2022 bis 2024)</b>								
	<b>Auszahlungen - Investitionen - Mittelverwendung</b>	<b>9 494,59</b>	<b>7 700,00</b>	<b>0,00</b>	<b>0,00</b>	<b>0,00</b>	<b>0,00</b>	<b>0,00</b>	<b>17 200,00</b>
	<b>Anschaffungs- oder Herstellungskosten</b>	<b>9 494,59</b>	<b>7 700,00</b>	<b>0,00</b>	<b>0,00</b>	<b>0,00</b>	<b>0,00</b>	<b>0,00</b>	<b>17 200,00</b>
1/259001-050000	Sonderanlagen	9 494,59	7 700,00	0,00					17 200,00
	<b>Einzahlungen - Finanzierung - Mittelaufbringung</b>	<b>0,00</b>	<b>17 200,00</b>	<b>1 500,00</b>	<b>0,00</b>	<b>0,00</b>	<b>0,00</b>	<b>0,00</b>	<b>18 700,00</b>
	<b>Mittel aus Geldfluss aus der operativen Gebarung</b>	<b>0,00</b>	<b>0,00</b>	<b>0,00</b>	<b>0,00</b>	<b>0,00</b>	<b>0,00</b>	<b>0,00</b>	<b>0,00</b>
	<b>Bedarfszuweisungen/KTZ</b>	<b>0,00</b>	<b>5 600,00</b>	<b>0,00</b>	<b>0,00</b>	<b>0,00</b>	<b>0,00</b>	<b>0,00</b>	<b>5 600,00</b>
2/259001+301000	Kapitaltransfers von Ländern, Landesfonds und Landeskammern	0,00	5 600,00	0,00					5 600,00
	<b>Haushaltsrücklagen/Zahlungsmittelreserven</b>	<b>0,00</b>	<b>5 900,00</b>	<b>0,00</b>	<b>0,00</b>	<b>0,00</b>	<b>0,00</b>	<b>0,00</b>	<b>5 900,00</b>
2/259001+894005	Entnahmen von zweckgebundenen Haushaltsrücklagen - Sonderrücklage Energiewende	0,00	5 900,00	0,00					5 900,00
	<b>Sonstige Kapitaltransfers und Subventionen</b>	<b>0,00</b>	<b>5 700,00</b>	<b>1 500,00</b>	<b>0,00</b>	<b>0,00</b>	<b>0,00</b>	<b>0,00</b>	<b>7 200,00</b>
2/259001+300001	Kapitaltransfers von Bund, Bundesfonds und Bundeskammern	0,00	1 900,00	1 500,00					3 400,00
2/259001+300002	Kapitaltransfers von Bund, Bundesfonds und Bundeskammern (KIG 2023)	0,00	3 800,00	0,00					3 800,00
	<b>Darlehen/Innere Darlehen</b>	<b>0,00</b>	<b>0,00</b>	<b>0,00</b>	<b>0,00</b>	<b>0,00</b>	<b>0,00</b>	<b>0,00</b>	<b>0,00</b>
	<b>Finanzierungsleasing</b>	<b>0,00</b>	<b>0,00</b>	<b>0,00</b>	<b>0,00</b>	<b>0,00</b>	<b>0,00</b>	<b>0,00</b>	<b>0,00</b>
	<b>Veräußerung langfristiges Vermögen und sonstiges</b>	<b>0,00</b>	<b>0,00</b>	<b>0,00</b>	<b>0,00</b>	<b>0,00</b>	<b>0,00</b>	<b>0,00</b>	<b>0,00</b>
<b>Finanzierungsergebnis 2259001</b>		<b>-9 494,59</b>	<b>9 500,00</b>	<b>1 500,00</b>	<b>0,00</b>	<b>0,00</b>	<b>0,00</b>	<b>0,00</b>	<b>1 500,00</b>
	<i>inklusive Vorjahre (gerundet)</i>		<b>0,00</b>	<b>1 500,00</b>	<b>1 500,00</b>	<b>1 500,00</b>	<b>1 500,00</b>	<b>1 500,00</b>	

Vorhaben	Vorhabensbezeichnung	RA Vorjahre	VA 2023	VA 2024	Plan 2025	Plan 2026	Plan 2027	Plan 2028	Plan Gesamt (gerundet)
Konto	Bezeichnung								
<b>2262001</b>	<b>Sonstige Investitionen Sportplätze (2021 bis 2026)</b>								
	<b>Auszahlungen - Investitionen - Mittelverwendung</b>	<b>0,00</b>	<b>12 100,00</b>	<b>0,00</b>	<b>0,00</b>	<b>0,00</b>	<b>0,00</b>	<b>0,00</b>	<b>12 100,00</b>
	<b>Anschaffungs- oder Herstellungskosten</b>	<b>0,00</b>	<b>12 100,00</b>	<b>0,00</b>	<b>0,00</b>	<b>0,00</b>	<b>0,00</b>	<b>0,00</b>	<b>12 100,00</b>
1/262010-006000	Sonstige Grundstückseinrichtungen	0,00	11 600,00	0,00	0,00	0,00			11 600,00
1/262060-042000	Amts-, Betriebs- und Geschäftsausstattung	0,00	500,00	0,00	0,00	0,00			500,00
	<b>Einzahlungen - Finanzierung - Mittelaufbringung</b>	<b>0,00</b>	<b>0,00</b>	<b>0,00</b>	<b>0,00</b>	<b>0,00</b>	<b>0,00</b>	<b>0,00</b>	<b>0,00</b>
	<b>Mittel aus Geldfluss aus der operativen Gebarung</b>	<b>0,00</b>	<b>0,00</b>	<b>0,00</b>	<b>0,00</b>	<b>0,00</b>	<b>0,00</b>	<b>0,00</b>	<b>0,00</b>
	<b>Bedarfszuweisungen/KTZ</b>	<b>0,00</b>	<b>0,00</b>	<b>0,00</b>	<b>0,00</b>	<b>0,00</b>	<b>0,00</b>	<b>0,00</b>	<b>0,00</b>
	<b>Haushaltsrücklagen/Zahlungsmittelreserven</b>	<b>0,00</b>	<b>0,00</b>	<b>0,00</b>	<b>0,00</b>	<b>0,00</b>	<b>0,00</b>	<b>0,00</b>	<b>0,00</b>
	<b>Sonstige Kapitaltransfers und Subventionen</b>	<b>0,00</b>	<b>0,00</b>	<b>0,00</b>	<b>0,00</b>	<b>0,00</b>	<b>0,00</b>	<b>0,00</b>	<b>0,00</b>
	<b>Darlehen/Innere Darlehen</b>	<b>0,00</b>	<b>0,00</b>	<b>0,00</b>	<b>0,00</b>	<b>0,00</b>	<b>0,00</b>	<b>0,00</b>	<b>0,00</b>
	<b>Finanzierungsleasing</b>	<b>0,00</b>	<b>0,00</b>	<b>0,00</b>	<b>0,00</b>	<b>0,00</b>	<b>0,00</b>	<b>0,00</b>	<b>0,00</b>
	<b>Veräußerung langfristiges Vermögen und sonstiges</b>	<b>0,00</b>	<b>0,00</b>	<b>0,00</b>	<b>0,00</b>	<b>0,00</b>	<b>0,00</b>	<b>0,00</b>	<b>0,00</b>
<b>Finanzierungsergebnis 2262001</b>		<b>0,00</b>	<b>-12 100,00</b>	<b>0,00</b>	<b>0,00</b>	<b>0,00</b>	<b>0,00</b>	<b>0,00</b>	<b>-12 100,00</b>
	<i>inklusive Vorjahre (gerundet)</i>		<b>-12 100,00</b>	<b>-12 100,00</b>	<b>-12 100,00</b>	<b>-12 100,00</b>	<b>-12 100,00</b>	<b>-12 100,00</b>	

Vorhaben	Vorhabensbezeichnung	RA Vorjahre	VA 2023	VA 2024	Plan 2025	Plan 2026	Plan 2027	Plan 2028	Plan Gesamt (gerundet)
Konto	Bezeichnung								
<b>2262061</b>	<b>PV-Offensive 2.0 E-Speicher Sportplatz St. Marein KIG 2023 (2022 bis 2024)</b>								
	<b>Auszahlungen - Investitionen - Mittelverwendung</b>	<b>9 808,74</b>	<b>0,00</b>	<b>0,00</b>	<b>0,00</b>	<b>0,00</b>	<b>0,00</b>	<b>0,00</b>	<b>9 800,00</b>
	<b>Anschaffungs- oder Herstellungskosten</b>	<b>9 808,74</b>	<b>0,00</b>	<b>0,00</b>	<b>0,00</b>	<b>0,00</b>	<b>0,00</b>	<b>0,00</b>	<b>9 800,00</b>
1/262061-050000	Sonderanlagen	9 808,74	0,00	0,00					9 800,00
	<b>Einzahlungen - Finanzierung - Mittelaufbringung</b>	<b>0,00</b>	<b>9 800,00</b>	<b>2 000,00</b>	<b>0,00</b>	<b>0,00</b>	<b>0,00</b>	<b>0,00</b>	<b>11 800,00</b>
	<b>Mittel aus Geldfluss aus der operativen Gebarung</b>	<b>0,00</b>	<b>0,00</b>	<b>0,00</b>	<b>0,00</b>	<b>0,00</b>	<b>0,00</b>	<b>0,00</b>	<b>0,00</b>
	<b>Bedarfszuweisungen/KTZ</b>	<b>0,00</b>	<b>5 000,00</b>	<b>0,00</b>	<b>0,00</b>	<b>0,00</b>	<b>0,00</b>	<b>0,00</b>	<b>5 000,00</b>
2/262061+301000	Kapitaltransfers von Ländern, Landesfonds und Landeskammern	0,00	5 000,00	0,00					5 000,00
	<b>Haushaltsrücklagen/Zahlungsmittelreserven</b>	<b>0,00</b>	<b>4 800,00</b>	<b>0,00</b>	<b>0,00</b>	<b>0,00</b>	<b>0,00</b>	<b>0,00</b>	<b>4 800,00</b>
2/262061+894005	Entnahmen von zweckgebundenen Haushaltsrücklagen - Sonderrücklage Energiewende	0,00	4 800,00	0,00					4 800,00
	<b>Sonstige Kapitaltransfers und Subventionen</b>	<b>0,00</b>	<b>0,00</b>	<b>2 000,00</b>	<b>0,00</b>	<b>0,00</b>	<b>0,00</b>	<b>0,00</b>	<b>2 000,00</b>
2/262061+300001	Kapitaltransfers von Bund, Bundesfonds und Bundeskammern	0,00	0,00	2 000,00					2 000,00
	<b>Darlehen/Innere Darlehen</b>	<b>0,00</b>	<b>0,00</b>	<b>0,00</b>	<b>0,00</b>	<b>0,00</b>	<b>0,00</b>	<b>0,00</b>	<b>0,00</b>
	<b>Finanzierungsleasing</b>	<b>0,00</b>	<b>0,00</b>	<b>0,00</b>	<b>0,00</b>	<b>0,00</b>	<b>0,00</b>	<b>0,00</b>	<b>0,00</b>
	<b>Veräußerung langfristiges Vermögen und sonstiges</b>	<b>0,00</b>	<b>0,00</b>	<b>0,00</b>	<b>0,00</b>	<b>0,00</b>	<b>0,00</b>	<b>0,00</b>	<b>0,00</b>
<b>Finanzierungsergebnis 2262061</b>		<b>-9 808,74</b>	<b>9 800,00</b>	<b>2 000,00</b>	<b>0,00</b>	<b>0,00</b>	<b>0,00</b>	<b>0,00</b>	<b>2 000,00</b>
	<i>inklusive Vorjahre (gerundet)</i>		<b>0,00</b>	<b>2 000,00</b>	<b>2 000,00</b>	<b>2 000,00</b>	<b>2 000,00</b>	<b>2 000,00</b>	

Vorhaben	Vorhabensbezeichnung	RA Vorjahre	VA 2023	VA 2024	Plan 2025	Plan 2026	Plan 2027	Plan 2028	Plan Gesamt (gerundet)
Konto	Bezeichnung								
<b>2262101</b>	<b>Sonstige Investitionen Sportstadion (2020 bis 2026)</b>								
	<b>Auszahlungen - Investitionen - Mittelverwendung</b>	<b>7 961,39</b>	<b>2 000,00</b>	<b>2 000,00</b>	<b>2 000,00</b>	<b>2 000,00</b>	<b>0,00</b>	<b>0,00</b>	<b>16 000,00</b>
	<b>Anschaffungs- oder Herstellungskosten</b>	<b>7 961,39</b>	<b>2 000,00</b>	<b>2 000,00</b>	<b>2 000,00</b>	<b>2 000,00</b>	<b>0,00</b>	<b>0,00</b>	<b>16 000,00</b>
1/262100-030000	Werkzeuge und sonstige Erzeugungsmittel	610,00	0,00	0,00	0,00	0,00			600,00
1/262100-042000	Amts-, Betriebs- und Geschäftsausstattung	7 351,39	2 000,00	2 000,00	2 000,00	2 000,00			15 400,00
	<b>Einzahlungen - Finanzierung - Mittelaufbringung</b>	<b>0,00</b>	<b>0,00</b>	<b>0,00</b>	<b>0,00</b>	<b>0,00</b>	<b>0,00</b>	<b>0,00</b>	<b>0,00</b>
	<b>Mittel aus Geldfluss aus der operativen Gebarung</b>	<b>0,00</b>	<b>0,00</b>	<b>0,00</b>	<b>0,00</b>	<b>0,00</b>	<b>0,00</b>	<b>0,00</b>	<b>0,00</b>
	<b>Bedarfszuweisungen/KTZ</b>	<b>0,00</b>	<b>0,00</b>	<b>0,00</b>	<b>0,00</b>	<b>0,00</b>	<b>0,00</b>	<b>0,00</b>	<b>0,00</b>
	<b>Haushaltsrücklagen/Zahlungsmittelreserven</b>	<b>0,00</b>	<b>0,00</b>	<b>0,00</b>	<b>0,00</b>	<b>0,00</b>	<b>0,00</b>	<b>0,00</b>	<b>0,00</b>
	<b>Sonstige Kapitaltransfers und Subventionen</b>	<b>0,00</b>	<b>0,00</b>	<b>0,00</b>	<b>0,00</b>	<b>0,00</b>	<b>0,00</b>	<b>0,00</b>	<b>0,00</b>
	<b>Darlehen/Innere Darlehen</b>	<b>0,00</b>	<b>0,00</b>	<b>0,00</b>	<b>0,00</b>	<b>0,00</b>	<b>0,00</b>	<b>0,00</b>	<b>0,00</b>
	<b>Finanzierungsleasing</b>	<b>0,00</b>	<b>0,00</b>	<b>0,00</b>	<b>0,00</b>	<b>0,00</b>	<b>0,00</b>	<b>0,00</b>	<b>0,00</b>
	<b>Veräußerung langfristiges Vermögen und sonstiges</b>	<b>0,00</b>	<b>0,00</b>	<b>0,00</b>	<b>0,00</b>	<b>0,00</b>	<b>0,00</b>	<b>0,00</b>	<b>0,00</b>
<b>Finanzierungsergebnis 2262101</b>		<b>-7 961,39</b>	<b>-2 000,00</b>	<b>-2 000,00</b>	<b>-2 000,00</b>	<b>-2 000,00</b>	<b>0,00</b>	<b>0,00</b>	<b>-16 000,00</b>
	<i>inklusive Vorjahre (gerundet)</i>		<b>-10 000,00</b>	<b>-12 000,00</b>	<b>-14 000,00</b>	<b>-16 000,00</b>	<b>-16 000,00</b>	<b>-16 000,00</b>	

Vorhaben	Vorhabensbezeichnung	RA Vorjahre	VA 2023	VA 2024	Plan 2025	Plan 2026	Plan 2027	Plan 2028	Plan Gesamt (gerundet)
Konto	Bezeichnung								
<b>2263001</b>	<b>Sonstige Investitionen Sporthalle Wolfsberg (2021 bis 2026)</b>								
	<b>Auszahlungen - Investitionen - Mittelverwendung</b>	<b>32 776,74</b>	<b>500,00</b>	<b>0,00</b>	<b>0,00</b>	<b>0,00</b>	<b>0,00</b>	<b>0,00</b>	<b>33 300,00</b>
	<b>Anschaffungs- oder Herstellungskosten</b>	<b>32 776,74</b>	<b>500,00</b>	<b>0,00</b>	<b>0,00</b>	<b>0,00</b>	<b>0,00</b>	<b>0,00</b>	<b>33 300,00</b>
1/263010-042000	Amts-, Betriebs- und Geschäftsausstattung	1 748,34	500,00	0,00	0,00	0,00	0,00	0,00	2 200,00
1/263010-062000	Im Bau befindliche technische Anlagen/Fahrzeuge/Maschinen	31 028,40	0,00	0,00	0,00	0,00	0,00	0,00	31 000,00
	<b>Einzahlungen - Finanzierung - Mittelaufbringung</b>	<b>28 963,00</b>	<b>0,00</b>	<b>0,00</b>	<b>0,00</b>	<b>0,00</b>	<b>0,00</b>	<b>0,00</b>	<b>29 000,00</b>
	<b>Mittel aus Geldfluss aus der operativen Gebarung</b>	<b>0,00</b>	<b>0,00</b>	<b>0,00</b>	<b>0,00</b>	<b>0,00</b>	<b>0,00</b>	<b>0,00</b>	<b>0,00</b>
	<b>Bedarfszuweisungen/KTZ</b>	<b>28 963,00</b>	<b>0,00</b>	<b>0,00</b>	<b>0,00</b>	<b>0,00</b>	<b>0,00</b>	<b>0,00</b>	<b>29 000,00</b>
2/263010+301000	Kapitaltransfers von Ländern, Landesfonds und Landeskammern (Notstromaggregat)	28 963,00	0,00	0,00	0,00	0,00	0,00	0,00	29 000,00
	<b>Haushaltsrücklagen/Zahlungsmittelreserven</b>	<b>0,00</b>	<b>0,00</b>	<b>0,00</b>	<b>0,00</b>	<b>0,00</b>	<b>0,00</b>	<b>0,00</b>	<b>0,00</b>
	<b>Sonstige Kapitaltransfers und Subventionen</b>	<b>0,00</b>	<b>0,00</b>	<b>0,00</b>	<b>0,00</b>	<b>0,00</b>	<b>0,00</b>	<b>0,00</b>	<b>0,00</b>
	<b>Darlehen/Innere Darlehen</b>	<b>0,00</b>	<b>0,00</b>	<b>0,00</b>	<b>0,00</b>	<b>0,00</b>	<b>0,00</b>	<b>0,00</b>	<b>0,00</b>
	<b>Finanzierungsleasing</b>	<b>0,00</b>	<b>0,00</b>	<b>0,00</b>	<b>0,00</b>	<b>0,00</b>	<b>0,00</b>	<b>0,00</b>	<b>0,00</b>
	<b>Veräußerung langfristiges Vermögen und sonstiges</b>	<b>0,00</b>	<b>0,00</b>	<b>0,00</b>	<b>0,00</b>	<b>0,00</b>	<b>0,00</b>	<b>0,00</b>	<b>0,00</b>
<b>Finanzierungsergebnis 2263001</b>		<b>-3 813,74</b>	<b>-500,00</b>	<b>0,00</b>	<b>0,00</b>	<b>0,00</b>	<b>0,00</b>	<b>0,00</b>	<b>-4 300,00</b>
	<i>inklusive Vorjahre (gerundet)</i>		<b>-4 300,00</b>	<b>-4 300,00</b>	<b>-4 300,00</b>	<b>-4 300,00</b>	<b>-4 300,00</b>	<b>-4 300,00</b>	

Vorhaben	Vorhabensbezeichnung	RA Vorjahre	VA 2023	VA 2024	Plan 2025	Plan 2026	Plan 2027	Plan 2028	Plan Gesamt (gerundet)
Konto	Bezeichnung								
<b>2273000</b>	<b>Sonstige Investitionen Volksbüchereien (2022 bis 2026)</b>								
	<b>Auszahlungen - Investitionen - Mittelverwendung</b>	<b>108,58</b>	<b>38 500,00</b>	<b>0,00</b>	<b>0,00</b>	<b>0,00</b>	<b>0,00</b>	<b>0,00</b>	<b>38 600,00</b>
	<b>Anschaffungs- oder Herstellungskosten</b>	<b>108,58</b>	<b>38 500,00</b>	<b>0,00</b>	<b>0,00</b>	<b>0,00</b>	<b>0,00</b>	<b>0,00</b>	<b>38 600,00</b>
	1/273000-010000 Gebäude und Bauten	0,00	38 000,00	0,00	0,00	0,00	0,00	0,00	38 000,00
	1/273000-042000 Amts-, Betriebs- und Geschäftsausstattung	108,58	500,00	0,00	0,00	0,00	0,00	0,00	600,00
	<b>Einzahlungen - Finanzierung - Mittelaufbringung</b>	<b>0,00</b>	<b>0,00</b>	<b>0,00</b>	<b>0,00</b>	<b>0,00</b>	<b>0,00</b>	<b>0,00</b>	<b>0,00</b>
	<b>Mittel aus Geldfluss aus der operativen Gebarung</b>	<b>0,00</b>	<b>0,00</b>	<b>0,00</b>	<b>0,00</b>	<b>0,00</b>	<b>0,00</b>	<b>0,00</b>	<b>0,00</b>
	<b>Bedarfszuweisungen/KTZ</b>	<b>0,00</b>	<b>0,00</b>	<b>0,00</b>	<b>0,00</b>	<b>0,00</b>	<b>0,00</b>	<b>0,00</b>	<b>0,00</b>
	<b>Haushaltsrücklagen/Zahlungsmittelreserven</b>	<b>0,00</b>	<b>0,00</b>	<b>0,00</b>	<b>0,00</b>	<b>0,00</b>	<b>0,00</b>	<b>0,00</b>	<b>0,00</b>
	<b>Sonstige Kapitaltransfers und Subventionen</b>	<b>0,00</b>	<b>0,00</b>	<b>0,00</b>	<b>0,00</b>	<b>0,00</b>	<b>0,00</b>	<b>0,00</b>	<b>0,00</b>
	<b>Darlehen/Innere Darlehen</b>	<b>0,00</b>	<b>0,00</b>	<b>0,00</b>	<b>0,00</b>	<b>0,00</b>	<b>0,00</b>	<b>0,00</b>	<b>0,00</b>
	<b>Finanzierungsleasing</b>	<b>0,00</b>	<b>0,00</b>	<b>0,00</b>	<b>0,00</b>	<b>0,00</b>	<b>0,00</b>	<b>0,00</b>	<b>0,00</b>
	<b>Veräußerung langfristiges Vermögen und sonstiges</b>	<b>0,00</b>	<b>0,00</b>	<b>0,00</b>	<b>0,00</b>	<b>0,00</b>	<b>0,00</b>	<b>0,00</b>	<b>0,00</b>
<b>Finanzierungsergebnis 2273000</b>		<b>-108,58</b>	<b>-38 500,00</b>	<b>0,00</b>	<b>0,00</b>	<b>0,00</b>	<b>0,00</b>	<b>0,00</b>	<b>-38 600,00</b>
	<i>inklusive Vorjahre (gerundet)</i>		<b>-38 600,00</b>	<b>-38 600,00</b>	<b>-38 600,00</b>	<b>-38 600,00</b>	<b>-38 600,00</b>	<b>-38 600,00</b>	



Vorhaben	Vorhabensbezeichnung	RA Vorjahre	VA 2023	VA 2024	Plan 2025	Plan 2026	Plan 2027	Plan 2028	Plan Gesamt (gerundet)
Konto	Bezeichnung								
<b>2312001</b>	<b>Sonstige Investitionen Stadtgalerie (2020 bis 2026)</b>								
	<b>Auszahlungen - Investitionen - Mittelverwendung</b>	<b>14 682,90</b>	<b>20 000,00</b>	<b>4 000,00</b>	<b>4 000,00</b>	<b>4 000,00</b>	<b>0,00</b>	<b>0,00</b>	<b>46 700,00</b>
	<b>Anschaffungs- oder Herstellungskosten</b>	<b>14 682,90</b>	<b>20 000,00</b>	<b>4 000,00</b>	<b>4 000,00</b>	<b>4 000,00</b>	<b>0,00</b>	<b>0,00</b>	<b>46 700,00</b>
1/312000-010000	Gebäude und Bauten	0,00	16 000,00	0,00	0,00	0,00			16 000,00
1/312000-042000	Amts-, Betriebs- und Geschäftsausstattung	10 607,90	0,00	0,00	0,00	0,00			10 600,00
1/312000-046000	Kulturgüter beweglich	4 075,00	4 000,00	4 000,00	4 000,00	4 000,00			20 100,00
	<b>Einzahlungen - Finanzierung - Mittelaufbringung</b>	<b>0,00</b>	<b>0,00</b>	<b>0,00</b>	<b>0,00</b>	<b>0,00</b>	<b>0,00</b>	<b>0,00</b>	<b>0,00</b>
	<b>Mittel aus Geldfluss aus der operativen Gebarung</b>	<b>0,00</b>	<b>0,00</b>	<b>0,00</b>	<b>0,00</b>	<b>0,00</b>	<b>0,00</b>	<b>0,00</b>	<b>0,00</b>
	<b>Bedarfszuweisungen/KTZ</b>	<b>0,00</b>	<b>0,00</b>	<b>0,00</b>	<b>0,00</b>	<b>0,00</b>	<b>0,00</b>	<b>0,00</b>	<b>0,00</b>
	<b>Haushaltsrücklagen/Zahlungsmittelreserven</b>	<b>0,00</b>	<b>0,00</b>	<b>0,00</b>	<b>0,00</b>	<b>0,00</b>	<b>0,00</b>	<b>0,00</b>	<b>0,00</b>
	<b>Sonstige Kapitaltransfers und Subventionen</b>	<b>0,00</b>	<b>0,00</b>	<b>0,00</b>	<b>0,00</b>	<b>0,00</b>	<b>0,00</b>	<b>0,00</b>	<b>0,00</b>
	<b>Darlehen/Innere Darlehen</b>	<b>0,00</b>	<b>0,00</b>	<b>0,00</b>	<b>0,00</b>	<b>0,00</b>	<b>0,00</b>	<b>0,00</b>	<b>0,00</b>
	<b>Finanzierungsleasing</b>	<b>0,00</b>	<b>0,00</b>	<b>0,00</b>	<b>0,00</b>	<b>0,00</b>	<b>0,00</b>	<b>0,00</b>	<b>0,00</b>
	<b>Veräußerung langfristiges Vermögen und sonstiges</b>	<b>0,00</b>	<b>0,00</b>	<b>0,00</b>	<b>0,00</b>	<b>0,00</b>	<b>0,00</b>	<b>0,00</b>	<b>0,00</b>
<b>Finanzierungsergebnis 2312001</b>		<b>-14 682,90</b>	<b>-20 000,00</b>	<b>-4 000,00</b>	<b>-4 000,00</b>	<b>-4 000,00</b>	<b>0,00</b>	<b>0,00</b>	<b>-46 700,00</b>
	<i>inklusive Vorjahre (gerundet)</i>		<b>-34 700,00</b>	<b>-38 700,00</b>	<b>-42 700,00</b>	<b>-46 700,00</b>	<b>-46 700,00</b>	<b>-46 700,00</b>	

Vorhaben	Vorhabensbezeichnung	RA Vorjahre	VA 2023	VA 2024	Plan 2025	Plan 2026	Plan 2027	Plan 2028	Plan Gesamt (gerundet)
Konto	Bezeichnung								
<b>2320001</b>	<b>Sonstige Investitionen Musikschulen (2021 bis 2026)</b>								
	<b>Auszahlungen - Investitionen - Mittelverwendung</b>	<b>6 199,86</b>	<b>7 600,00</b>	<b>0,00</b>	<b>0,00</b>	<b>0,00</b>	<b>0,00</b>	<b>0,00</b>	<b>13 800,00</b>
	<b>Anschaffungs- oder Herstellungskosten</b>	<b>6 199,86</b>	<b>7 600,00</b>	<b>0,00</b>	<b>0,00</b>	<b>0,00</b>	<b>0,00</b>	<b>0,00</b>	<b>13 800,00</b>
1/320000-042000	Amts-, Betriebs- und Geschäftsausstattung	0,00	4 500,00	0,00	0,00	0,00			4 500,00
1/320010-042000	Amts-, Betriebs- und Geschäftsausstattung	2 870,16	0,00	0,00	0,00	0,00			2 900,00
1/320020-042000	Amts-, Betriebs- und Geschäftsausstattung	3 329,70	3 100,00	0,00	0,00	0,00			6 400,00
	<b>Einzahlungen - Finanzierung - Mittelaufbringung</b>	<b>0,00</b>	<b>45 900,00</b>	<b>0,00</b>	<b>0,00</b>	<b>0,00</b>	<b>0,00</b>	<b>0,00</b>	<b>45 900,00</b>
	<b>Mittel aus Geldfluss aus der operativen Gebarung</b>	<b>0,00</b>	<b>0,00</b>	<b>0,00</b>	<b>0,00</b>	<b>0,00</b>	<b>0,00</b>	<b>0,00</b>	<b>0,00</b>
	<b>Bedarfszuweisungen/KTZ</b>	<b>0,00</b>	<b>45 900,00</b>	<b>0,00</b>	<b>0,00</b>	<b>0,00</b>	<b>0,00</b>	<b>0,00</b>	<b>45 900,00</b>
2/320000+301100	Kapitaltransfers von Ländern, Landesfonds und Landeskammern - BZ im Rahmen	0,00	45 900,00	0,00	0,00	0,00			45 900,00
	<b>Haushaltsrücklagen/Zahlungsmittelreserven</b>	<b>0,00</b>	<b>0,00</b>	<b>0,00</b>	<b>0,00</b>	<b>0,00</b>	<b>0,00</b>	<b>0,00</b>	<b>0,00</b>
	<b>Sonstige Kapitaltransfers und Subventionen</b>	<b>0,00</b>	<b>0,00</b>	<b>0,00</b>	<b>0,00</b>	<b>0,00</b>	<b>0,00</b>	<b>0,00</b>	<b>0,00</b>
	<b>Darlehen/Innere Darlehen</b>	<b>0,00</b>	<b>0,00</b>	<b>0,00</b>	<b>0,00</b>	<b>0,00</b>	<b>0,00</b>	<b>0,00</b>	<b>0,00</b>
	<b>Finanzierungsleasing</b>	<b>0,00</b>	<b>0,00</b>	<b>0,00</b>	<b>0,00</b>	<b>0,00</b>	<b>0,00</b>	<b>0,00</b>	<b>0,00</b>
	<b>Veräußerung langfristiges Vermögen und sonstiges</b>	<b>0,00</b>	<b>0,00</b>	<b>0,00</b>	<b>0,00</b>	<b>0,00</b>	<b>0,00</b>	<b>0,00</b>	<b>0,00</b>
<b>Finanzierungsergebnis 2320001</b>		<b>-6 199,86</b>	<b>38 300,00</b>	<b>0,00</b>	<b>0,00</b>	<b>0,00</b>	<b>0,00</b>	<b>0,00</b>	<b>32 100,00</b>
	<i>inklusive Vorjahre (gerundet)</i>		<b>32 100,00</b>	<b>32 100,00</b>	<b>32 100,00</b>	<b>32 100,00</b>	<b>32 100,00</b>	<b>32 100,00</b>	

Vorhaben	Vorhabensbezeichnung	RA Vorjahre	VA 2023	VA 2024	Plan 2025	Plan 2026	Plan 2027	Plan 2028	Plan Gesamt (gerundet)
Konto	Bezeichnung								
<b>2324001</b>	<b>Sonstige Investitionen Darstellende Kunst (Theater/Konzerte) (2022 bis 2026)</b>								
	<b>Auszahlungen - Investitionen - Mittelverwendung</b>	<b>4 336,67</b>	<b>0,00</b>	<b>0,00</b>	<b>0,00</b>	<b>0,00</b>	<b>0,00</b>	<b>0,00</b>	<b>4 300,00</b>
	<b>    Anschaffungs- oder Herstellungskosten</b>	<b>4 336,67</b>	<b>0,00</b>	<b>0,00</b>	<b>0,00</b>	<b>0,00</b>	<b>0,00</b>	<b>0,00</b>	<b>4 300,00</b>
	1/324000-042000    Amts-, Betriebs- und Geschäftsausstattung	4 336,67	0,00	0,00	0,00	0,00			4 300,00
	<b>Einzahlungen - Finanzierung - Mittelaufbringung</b>	<b>0,00</b>	<b>0,00</b>	<b>0,00</b>	<b>0,00</b>	<b>0,00</b>	<b>0,00</b>	<b>0,00</b>	<b>0,00</b>
	<b>    Mittel aus Geldfluss aus der operativen Gebarung</b>	<b>0,00</b>	<b>0,00</b>	<b>0,00</b>	<b>0,00</b>	<b>0,00</b>	<b>0,00</b>	<b>0,00</b>	<b>0,00</b>
	<b>    Bedarfszuweisungen/KTZ</b>	<b>0,00</b>	<b>0,00</b>	<b>0,00</b>	<b>0,00</b>	<b>0,00</b>	<b>0,00</b>	<b>0,00</b>	<b>0,00</b>
	<b>    Haushaltsrücklagen/Zahlungsmittelreserven</b>	<b>0,00</b>	<b>0,00</b>	<b>0,00</b>	<b>0,00</b>	<b>0,00</b>	<b>0,00</b>	<b>0,00</b>	<b>0,00</b>
	<b>    Sonstige Kapitaltransfers und Subventionen</b>	<b>0,00</b>	<b>0,00</b>	<b>0,00</b>	<b>0,00</b>	<b>0,00</b>	<b>0,00</b>	<b>0,00</b>	<b>0,00</b>
	<b>    Darlehen/Innere Darlehen</b>	<b>0,00</b>	<b>0,00</b>	<b>0,00</b>	<b>0,00</b>	<b>0,00</b>	<b>0,00</b>	<b>0,00</b>	<b>0,00</b>
	<b>    Finanzierungsleasing</b>	<b>0,00</b>	<b>0,00</b>	<b>0,00</b>	<b>0,00</b>	<b>0,00</b>	<b>0,00</b>	<b>0,00</b>	<b>0,00</b>
	<b>    Veräußerung langfristiges Vermögen und sonstiges</b>	<b>0,00</b>	<b>0,00</b>	<b>0,00</b>	<b>0,00</b>	<b>0,00</b>	<b>0,00</b>	<b>0,00</b>	<b>0,00</b>
<b>Finanzierungsergebnis 2324001</b>		<b>-4 336,67</b>	<b>0,00</b>	<b>0,00</b>	<b>0,00</b>	<b>0,00</b>	<b>0,00</b>	<b>0,00</b>	<b>-4 300,00</b>
	<i>inklusive Vorjahre (gerundet)</i>		<b>-4 300,00</b>	<b>-4 300,00</b>	<b>-4 300,00</b>	<b>-4 300,00</b>	<b>-4 300,00</b>	<b>-4 300,00</b>	

Vorhaben	Vorhabensbezeichnung	RA Vorjahre	VA 2023	VA 2024	Plan 2025	Plan 2026	Plan 2027	Plan 2028	Plan Gesamt (gerundet)
Konto	Bezeichnung								
<b>2340009</b>	<b>Sonstige Investitionen Museum (2020 bis 2026)</b>								
	<b>Auszahlungen - Investitionen - Mittelverwendung</b>	<b>25 314,54</b>	<b>3 000,00</b>	<b>2 000,00</b>	<b>2 000,00</b>	<b>2 000,00</b>	<b>0,00</b>	<b>0,00</b>	<b>34 300,00</b>
	<b>Anschaffungs- oder Herstellungskosten</b>	<b>25 314,54</b>	<b>3 000,00</b>	<b>2 000,00</b>	<b>2 000,00</b>	<b>2 000,00</b>	<b>0,00</b>	<b>0,00</b>	<b>34 300,00</b>
1/340000-042000	Amts-, Betriebs- und Geschäftsausstattung	8 121,80	2 000,00	2 000,00	2 000,00	2 000,00			16 100,00
1/340000-046000	Kulturgüter beweglich	2 954,54	0,00	0,00	0,00	0,00			3 000,00
1/340000-063000	Im Bau befindliche Anlagen (Amts-, Betriebs- und Geschäftsausstattung)	14 238,20	0,00	0,00	0,00	0,00			14 200,00
1/340000-070000	Aktivierungsfähige Rechte (immaterielle Vermögenswerte)	0,00	1 000,00	0,00	0,00	0,00			1 000,00
	<b>Einzahlungen - Finanzierung - Mittelaufbringung</b>	<b>12 500,00</b>	<b>0,00</b>	<b>0,00</b>	<b>0,00</b>	<b>0,00</b>	<b>0,00</b>	<b>0,00</b>	<b>12 500,00</b>
	<b>Mittel aus Geldfluss aus der operativen Gebarung</b>	<b>0,00</b>	<b>0,00</b>	<b>0,00</b>	<b>0,00</b>	<b>0,00</b>	<b>0,00</b>	<b>0,00</b>	<b>0,00</b>
	<b>Bedarfszuweisungen/KTZ</b>	<b>12 500,00</b>	<b>0,00</b>	<b>0,00</b>	<b>0,00</b>	<b>0,00</b>	<b>0,00</b>	<b>0,00</b>	<b>12 500,00</b>
2/340000+301200	Kapitaltransfers von Ländern, Landesfonds und Landeskammern - BZ außerhalb des Rahmen	12 500,00	0,00	0,00	0,00	0,00			12 500,00
	<b>Haushaltsrücklagen/Zahlungsmittelreserven</b>	<b>0,00</b>	<b>0,00</b>	<b>0,00</b>	<b>0,00</b>	<b>0,00</b>	<b>0,00</b>	<b>0,00</b>	<b>0,00</b>
	<b>Sonstige Kapitaltransfers und Subventionen</b>	<b>0,00</b>	<b>0,00</b>	<b>0,00</b>	<b>0,00</b>	<b>0,00</b>	<b>0,00</b>	<b>0,00</b>	<b>0,00</b>
	<b>Darlehen/Innere Darlehen</b>	<b>0,00</b>	<b>0,00</b>	<b>0,00</b>	<b>0,00</b>	<b>0,00</b>	<b>0,00</b>	<b>0,00</b>	<b>0,00</b>
	<b>Finanzierungsleasing</b>	<b>0,00</b>	<b>0,00</b>	<b>0,00</b>	<b>0,00</b>	<b>0,00</b>	<b>0,00</b>	<b>0,00</b>	<b>0,00</b>
	<b>Veräußerung langfristiges Vermögen und sonstiges</b>	<b>0,00</b>	<b>0,00</b>	<b>0,00</b>	<b>0,00</b>	<b>0,00</b>	<b>0,00</b>	<b>0,00</b>	<b>0,00</b>
<b>Finanzierungsergebnis 2340009</b>		<b>-12 814,54</b>	<b>-3 000,00</b>	<b>-2 000,00</b>	<b>-2 000,00</b>	<b>-2 000,00</b>	<b>0,00</b>	<b>0,00</b>	<b>-21 800,00</b>
	<i>inklusive Vorjahre (gerundet)</i>		<b>-15 800,00</b>	<b>-17 800,00</b>	<b>-19 800,00</b>	<b>-21 800,00</b>	<b>-21 800,00</b>	<b>-21 800,00</b>	

Vorhaben	Vorhabensbezeichnung	RA Vorjahre	VA 2023	VA 2024	Plan 2025	Plan 2026	Plan 2027	Plan 2028	Plan Gesamt (gerundet)
Konto	Bezeichnung								
<b>2363001</b>	<b>Sonstige Investitionen Ortsbildpflege (2021 bis 2026)</b>								
	<b>Auszahlungen - Investitionen - Mittelverwendung</b>	<b>13 789,01</b>	<b>1 000,00</b>	<b>0,00</b>	<b>0,00</b>	<b>0,00</b>	<b>0,00</b>	<b>0,00</b>	<b>14 800,00</b>
	<b>Anschaffungs- oder Herstellungskosten</b>	<b>13 789,01</b>	<b>1 000,00</b>	<b>0,00</b>	<b>0,00</b>	<b>0,00</b>	<b>0,00</b>	<b>0,00</b>	<b>14 800,00</b>
	1/363000-042000  Amts-, Betriebs- und Geschäftsausstattung	13 789,01	1 000,00	0,00	0,00	0,00			14 800,00
	<b>Einzahlungen - Finanzierung - Mittelaufbringung</b>	<b>0,00</b>	<b>0,00</b>	<b>0,00</b>	<b>0,00</b>	<b>0,00</b>	<b>0,00</b>	<b>0,00</b>	<b>0,00</b>
	<b>Mittel aus Geldfluss aus der operativen Gebarung</b>	<b>0,00</b>	<b>0,00</b>	<b>0,00</b>	<b>0,00</b>	<b>0,00</b>	<b>0,00</b>	<b>0,00</b>	<b>0,00</b>
	Bedarfszuweisungen/KTZ	0,00	0,00	0,00	0,00	0,00	0,00	0,00	0,00
	Haushaltsrücklagen/Zahlungsmittelreserven	0,00	0,00	0,00	0,00	0,00	0,00	0,00	0,00
	Sonstige Kapitaltransfers und Subventionen	0,00	0,00	0,00	0,00	0,00	0,00	0,00	0,00
	Darlehen/Innere Darlehen	0,00	0,00	0,00	0,00	0,00	0,00	0,00	0,00
	Finanzierungsleasing	0,00	0,00	0,00	0,00	0,00	0,00	0,00	0,00
	Veräußerung langfristiges Vermögen und sonstiges	0,00	0,00	0,00	0,00	0,00	0,00	0,00	0,00
<b>Finanzierungsergebnis 2363001</b>		<b>-13 789,01</b>	<b>-1 000,00</b>	<b>0,00</b>	<b>0,00</b>	<b>0,00</b>	<b>0,00</b>	<b>0,00</b>	<b>-14 800,00</b>
	<i>inklusive Vorjahre (gerundet)</i>		-14 800,00	-14 800,00	-14 800,00	-14 800,00	-14 800,00	-14 800,00	

Vorhaben	Vorhabensbezeichnung	RA Vorjahre	VA 2023	VA 2024	Plan 2025	Plan 2026	Plan 2027	Plan 2028	Plan Gesamt (gerundet)
Konto	Bezeichnung								
<b>2380001</b>	<b>Sonstige Investitionen Haus der Musik St. Stefan (2021 bis 2026)</b>								
	<b>Auszahlungen - Investitionen - Mittelverwendung</b>	<b>3 567,49</b>	<b>10 000,00</b>	<b>49 000,00</b>	<b>0,00</b>	<b>0,00</b>	<b>0,00</b>	<b>0,00</b>	<b>62 600,00</b>
	<b>Anschaffungs- oder Herstellungskosten</b>	<b>3 567,49</b>	<b>10 000,00</b>	<b>49 000,00</b>	<b>0,00</b>	<b>0,00</b>	<b>0,00</b>	<b>0,00</b>	<b>62 600,00</b>
1/380000-015000	Kulturgüter unbeweglich	0,00	0,00	49 000,00	0,00	0,00			49 000,00
1/380000-042000	Amts-, Betriebs- und Geschäftsausstattung	3 567,49	0,00	0,00	0,00	0,00			3 600,00
1/380000-050000	Sonderanlagen	0,00	10 000,00	0,00	0,00	0,00			10 000,00
	<b>Einzahlungen - Finanzierung - Mittelaufbringung</b>	<b>0,00</b>	<b>0,00</b>	<b>22 500,00</b>	<b>0,00</b>	<b>0,00</b>	<b>0,00</b>	<b>0,00</b>	<b>22 500,00</b>
	<b>Mittel aus Geldfluss aus der operativen Gebarung</b>	<b>0,00</b>	<b>0,00</b>	<b>0,00</b>	<b>0,00</b>	<b>0,00</b>	<b>0,00</b>	<b>0,00</b>	<b>0,00</b>
	<b>Bedarfszuweisungen/KTZ</b>	<b>0,00</b>	<b>0,00</b>	<b>17 500,00</b>	<b>0,00</b>	<b>0,00</b>	<b>0,00</b>	<b>0,00</b>	<b>17 500,00</b>
2/380000+301000	Kapitaltransfers von Ländern, Landesfonds und Landeskammern	0,00	0,00	2 500,00	0,00	0,00			2 500,00
2/380000+301200	Kapitaltransfers von Ländern, Landesfonds und Landeskammern - BZ außerhalb des Rahmens	0,00	0,00	15 000,00	0,00	0,00			15 000,00
	<b>Haushaltsrücklagen/Zahlungsmittelreserven</b>	<b>0,00</b>	<b>0,00</b>	<b>0,00</b>	<b>0,00</b>	<b>0,00</b>	<b>0,00</b>	<b>0,00</b>	<b>0,00</b>
	<b>Sonstige Kapitaltransfers und Subventionen</b>	<b>0,00</b>	<b>0,00</b>	<b>5 000,00</b>	<b>0,00</b>	<b>0,00</b>	<b>0,00</b>	<b>0,00</b>	<b>5 000,00</b>
2/380000+307000	Kapitaltransfers von privaten Haushalten und privaten Organisationen ohne Erwerbszweck und andere	0,00	0,00	5 000,00	0,00	0,00			5 000,00
	<b>Darlehen/Innere Darlehen</b>	<b>0,00</b>	<b>0,00</b>	<b>0,00</b>	<b>0,00</b>	<b>0,00</b>	<b>0,00</b>	<b>0,00</b>	<b>0,00</b>
	<b>Finanzierungsleasing</b>	<b>0,00</b>	<b>0,00</b>	<b>0,00</b>	<b>0,00</b>	<b>0,00</b>	<b>0,00</b>	<b>0,00</b>	<b>0,00</b>
	<b>Veräußerung langfristiges Vermögen und sonstiges</b>	<b>0,00</b>	<b>0,00</b>	<b>0,00</b>	<b>0,00</b>	<b>0,00</b>	<b>0,00</b>	<b>0,00</b>	<b>0,00</b>
<b>Finanzierungsergebnis 2380001</b>		<b>-3 567,49</b>	<b>-10 000,00</b>	<b>-26 500,00</b>	<b>0,00</b>	<b>0,00</b>	<b>0,00</b>	<b>0,00</b>	<b>-40 100,00</b>
	<i>inklusive Vorjahre (gerundet)</i>		<b>-13 600,00</b>	<b>-40 100,00</b>	<b>-40 100,00</b>	<b>-40 100,00</b>	<b>-40 100,00</b>	<b>-40 100,00</b>	

Vorhaben	Vorhabensbezeichnung	RA Vorjahre	VA 2023	VA 2024	Plan 2025	Plan 2026	Plan 2027	Plan 2028	Plan Gesamt (gerundet)
Konto	Bezeichnung								
<b>2422001</b>	<b>Sonstige Investitionen Tagesheim stätten (2021 bis 2026)</b>								
	<b>Auszahlungen - Investitionen - Mittelverwendung</b>	<b>486,00</b>	<b>0,00</b>	<b>0,00</b>	<b>0,00</b>	<b>0,00</b>	<b>0,00</b>	<b>0,00</b>	<b>500,00</b>
	<b>Anschaffungs- oder Herstellungskosten</b>	<b>486,00</b>	<b>0,00</b>	<b>0,00</b>	<b>0,00</b>	<b>0,00</b>	<b>0,00</b>	<b>0,00</b>	<b>500,00</b>
	1/422000-042000    Amts-, Betriebs- und Geschäftsausstattung	486,00	0,00	0,00	0,00	0,00			500,00
	<b>Einzahlungen - Finanzierung - Mittelaufbringung</b>	<b>0,00</b>	<b>0,00</b>	<b>0,00</b>	<b>0,00</b>	<b>0,00</b>	<b>0,00</b>	<b>0,00</b>	<b>0,00</b>
	<b>Mittel aus Geldfluss aus der operativen Gebarung</b>	<b>0,00</b>	<b>0,00</b>	<b>0,00</b>	<b>0,00</b>	<b>0,00</b>	<b>0,00</b>	<b>0,00</b>	<b>0,00</b>
	<b>Bedarfszuweisungen/KTZ</b>	<b>0,00</b>	<b>0,00</b>	<b>0,00</b>	<b>0,00</b>	<b>0,00</b>	<b>0,00</b>	<b>0,00</b>	<b>0,00</b>
	<b>Haushaltsrücklagen/Zahlungsmittelreserven</b>	<b>0,00</b>	<b>0,00</b>	<b>0,00</b>	<b>0,00</b>	<b>0,00</b>	<b>0,00</b>	<b>0,00</b>	<b>0,00</b>
	<b>Sonstige Kapitaltransfers und Subventionen</b>	<b>0,00</b>	<b>0,00</b>	<b>0,00</b>	<b>0,00</b>	<b>0,00</b>	<b>0,00</b>	<b>0,00</b>	<b>0,00</b>
	<b>Darlehen/Innere Darlehen</b>	<b>0,00</b>	<b>0,00</b>	<b>0,00</b>	<b>0,00</b>	<b>0,00</b>	<b>0,00</b>	<b>0,00</b>	<b>0,00</b>
	<b>Finanzierungsleasing</b>	<b>0,00</b>	<b>0,00</b>	<b>0,00</b>	<b>0,00</b>	<b>0,00</b>	<b>0,00</b>	<b>0,00</b>	<b>0,00</b>
	<b>Veräußerung langfristiges Vermögen und sonstiges</b>	<b>0,00</b>	<b>0,00</b>	<b>0,00</b>	<b>0,00</b>	<b>0,00</b>	<b>0,00</b>	<b>0,00</b>	<b>0,00</b>
<b>Finanzierungsergebnis 2422001</b>		<b>-486,00</b>	<b>0,00</b>	<b>0,00</b>	<b>0,00</b>	<b>0,00</b>	<b>0,00</b>	<b>0,00</b>	<b>-500,00</b>
	<i>inklusive Vorjahre (gerundet)</i>		<b>-500,00</b>	<b>-500,00</b>	<b>-500,00</b>	<b>-500,00</b>	<b>-500,00</b>	<b>-500,00</b>	

Vorhaben	Vorhabensbezeichnung	RA Vorjahre	VA 2023	VA 2024	Plan 2025	Plan 2026	Plan 2027	Plan 2028	Plan Gesamt (gerundet)
Konto	Bezeichnung								
<b>2423001</b>	<b>Sonstige Investitionen Essen auf Rädern (2020 bis 2026)</b>								
	<b>Auszahlungen - Investitionen - Mittelverwendung</b>	<b>15 617,12</b>	<b>4 000,00</b>	<b>5 000,00</b>	<b>5 000,00</b>	<b>5 000,00</b>	<b>0,00</b>	<b>0,00</b>	<b>34 600,00</b>
	<b>Anschaffungs- oder Herstellungskosten</b>	<b>15 617,12</b>	<b>4 000,00</b>	<b>5 000,00</b>	<b>5 000,00</b>	<b>5 000,00</b>	<b>0,00</b>	<b>0,00</b>	<b>34 600,00</b>
	1/423000-042000    Amts-, Betriebs- und Geschäftsausstattung	15 617,12	4 000,00	5 000,00	5 000,00	5 000,00			34 600,00
	<b>Einzahlungen - Finanzierung - Mittelaufbringung</b>	<b>0,00</b>	<b>0,00</b>	<b>0,00</b>	<b>0,00</b>	<b>0,00</b>	<b>0,00</b>	<b>0,00</b>	<b>0,00</b>
	<b>Mittel aus Geldfluss aus der operativen Gebarung</b>	<b>0,00</b>	<b>0,00</b>	<b>0,00</b>	<b>0,00</b>	<b>0,00</b>	<b>0,00</b>	<b>0,00</b>	<b>0,00</b>
	<b>Bedarfszuweisungen/KTZ</b>	<b>0,00</b>	<b>0,00</b>	<b>0,00</b>	<b>0,00</b>	<b>0,00</b>	<b>0,00</b>	<b>0,00</b>	<b>0,00</b>
	<b>Haushaltsrücklagen/Zahlungsmittelreserven</b>	<b>0,00</b>	<b>0,00</b>	<b>0,00</b>	<b>0,00</b>	<b>0,00</b>	<b>0,00</b>	<b>0,00</b>	<b>0,00</b>
	<b>Sonstige Kapitaltransfers und Subventionen</b>	<b>0,00</b>	<b>0,00</b>	<b>0,00</b>	<b>0,00</b>	<b>0,00</b>	<b>0,00</b>	<b>0,00</b>	<b>0,00</b>
	<b>Darlehen/Innere Darlehen</b>	<b>0,00</b>	<b>0,00</b>	<b>0,00</b>	<b>0,00</b>	<b>0,00</b>	<b>0,00</b>	<b>0,00</b>	<b>0,00</b>
	<b>Finanzierungsleasing</b>	<b>0,00</b>	<b>0,00</b>	<b>0,00</b>	<b>0,00</b>	<b>0,00</b>	<b>0,00</b>	<b>0,00</b>	<b>0,00</b>
	<b>Veräußerung langfristiges Vermögen und sonstiges</b>	<b>0,00</b>	<b>0,00</b>	<b>0,00</b>	<b>0,00</b>	<b>0,00</b>	<b>0,00</b>	<b>0,00</b>	<b>0,00</b>
<b>Finanzierungsergebnis 2423001</b>		<b>-15 617,12</b>	<b>-4 000,00</b>	<b>-5 000,00</b>	<b>-5 000,00</b>	<b>-5 000,00</b>	<b>0,00</b>	<b>0,00</b>	<b>-34 600,00</b>
	<i>inklusive Vorjahre (gerundet)</i>		<b>-19 600,00</b>	<b>-24 600,00</b>	<b>-29 600,00</b>	<b>-34 600,00</b>	<b>-34 600,00</b>	<b>-34 600,00</b>	



Vorhaben	Vorhabensbezeichnung	RA Vorjahre	VA 2023	VA 2024	Plan 2025	Plan 2026	Plan 2027	Plan 2028	Plan Gesamt (gerundet)
Konto	Bezeichnung								
<b>2529001</b>	<b>Sonstige Investitionen Umweltschutz (2020 bis 2026)</b>								
	<b>Auszahlungen - Investitionen - Mittelverwendung</b>	<b>1 791,20</b>	<b>100,00</b>	<b>0,00</b>	<b>0,00</b>	<b>0,00</b>	<b>0,00</b>	<b>0,00</b>	<b>1 900,00</b>
	<b>Anschaffungs- oder Herstellungskosten</b>	<b>1 791,20</b>	<b>100,00</b>	<b>0,00</b>	<b>0,00</b>	<b>0,00</b>	<b>0,00</b>	<b>0,00</b>	<b>1 900,00</b>
1/529010-006000	Sonstige Grundstückseinrichtungen	1 291,20	0,00	0,00	0,00	0,00			1 300,00
1/529010-042000	Amts-, Betriebs- und Geschäftsausstattung	500,00	100,00	0,00	0,00	0,00			600,00
	<b>Einzahlungen - Finanzierung - Mittelaufbringung</b>	<b>0,00</b>	<b>0,00</b>	<b>0,00</b>	<b>0,00</b>	<b>0,00</b>	<b>0,00</b>	<b>0,00</b>	<b>0,00</b>
	<b>Mittel aus Geldfluss aus der operativen Gebarung</b>	<b>0,00</b>	<b>0,00</b>	<b>0,00</b>	<b>0,00</b>	<b>0,00</b>	<b>0,00</b>	<b>0,00</b>	<b>0,00</b>
	<b>Bedarfszuweisungen/KTZ</b>	<b>0,00</b>	<b>0,00</b>	<b>0,00</b>	<b>0,00</b>	<b>0,00</b>	<b>0,00</b>	<b>0,00</b>	<b>0,00</b>
	<b>Haushaltsrücklagen/Zahlungsmittelreserven</b>	<b>0,00</b>	<b>0,00</b>	<b>0,00</b>	<b>0,00</b>	<b>0,00</b>	<b>0,00</b>	<b>0,00</b>	<b>0,00</b>
	<b>Sonstige Kapitaltransfers und Subventionen</b>	<b>0,00</b>	<b>0,00</b>	<b>0,00</b>	<b>0,00</b>	<b>0,00</b>	<b>0,00</b>	<b>0,00</b>	<b>0,00</b>
	<b>Darlehen/Innere Darlehen</b>	<b>0,00</b>	<b>0,00</b>	<b>0,00</b>	<b>0,00</b>	<b>0,00</b>	<b>0,00</b>	<b>0,00</b>	<b>0,00</b>
	<b>Finanzierungsleasing</b>	<b>0,00</b>	<b>0,00</b>	<b>0,00</b>	<b>0,00</b>	<b>0,00</b>	<b>0,00</b>	<b>0,00</b>	<b>0,00</b>
	<b>Veräußerung langfristiges Vermögen und sonstiges</b>	<b>0,00</b>	<b>0,00</b>	<b>0,00</b>	<b>0,00</b>	<b>0,00</b>	<b>0,00</b>	<b>0,00</b>	<b>0,00</b>
<b>Finanzierungsergebnis 2529001</b>		<b>-1 791,20</b>	<b>-100,00</b>	<b>0,00</b>	<b>0,00</b>	<b>0,00</b>	<b>0,00</b>	<b>0,00</b>	<b>-1 900,00</b>
	<i>inklusive Vorjahre (gerundet)</i>		<b>-1 900,00</b>	<b>-1 900,00</b>	<b>-1 900,00</b>	<b>-1 900,00</b>	<b>-1 900,00</b>	<b>-1 900,00</b>	

Vorhaben	Vorhabensbezeichnung	RA Vorjahre	VA 2023	VA 2024	Plan 2025	Plan 2026	Plan 2027	Plan 2028	Plan Gesamt (gerundet)
Konto	Bezeichnung								
<b>2580002</b>	<b>Sonstige Investitionen Tierheim Wolfsberg (über Immo KG) (2023 bis 2027)</b>								
	<b>Auszahlungen - Investitionen - Mittelverwendung</b>	<b>0,00</b>	<b>120 000,00</b>	<b>60 000,00</b>	<b>0,00</b>	<b>0,00</b>	<b>0,00</b>	<b>0,00</b>	<b>180 000,00</b>
	<b>Anschaffungs- oder Herstellungskosten</b>	<b>0,00</b>	<b>120 000,00</b>	<b>60 000,00</b>	<b>0,00</b>	<b>0,00</b>	<b>0,00</b>	<b>0,00</b>	<b>180 000,00</b>
1/580000-775011	Kapitaltransfers an Unternehmen (ohne Finanzunternehmen) und andere - Immo KG	0,00	120 000,00	60 000,00	0,00	0,00	0,00		180 000,00
	<b>Einzahlungen - Finanzierung - Mittelaufbringung</b>	<b>0,00</b>	<b>60 000,00</b>	<b>60 000,00</b>	<b>0,00</b>	<b>0,00</b>	<b>0,00</b>	<b>0,00</b>	<b>120 000,00</b>
	<b>Mittel aus Geldfluss aus der operativen Gebarung</b>	<b>0,00</b>	<b>0,00</b>	<b>0,00</b>	<b>0,00</b>	<b>0,00</b>	<b>0,00</b>	<b>0,00</b>	<b>0,00</b>
	<b>Bedarfszuweisungen/KTZ</b>	<b>0,00</b>	<b>0,00</b>	<b>0,00</b>	<b>0,00</b>	<b>0,00</b>	<b>0,00</b>	<b>0,00</b>	<b>0,00</b>
	<b>Haushaltsrücklagen/Zahlungsmittelreserven</b>	<b>0,00</b>	<b>0,00</b>	<b>0,00</b>	<b>0,00</b>	<b>0,00</b>	<b>0,00</b>	<b>0,00</b>	<b>0,00</b>
	<b>Sonstige Kapitaltransfers und Subventionen</b>	<b>0,00</b>	<b>60 000,00</b>	<b>60 000,00</b>	<b>0,00</b>	<b>0,00</b>	<b>0,00</b>	<b>0,00</b>	<b>120 000,00</b>
2/580000+861111	Transfers von Ländern, Landesfonds und Landeskammern - Bedarfszuweisungsmittel außerhalb des Rahmens	0,00	60 000,00	60 000,00	0,00	0,00	0,00		120 000,00
	<b>Darlehen/Innere Darlehen</b>	<b>0,00</b>	<b>0,00</b>	<b>0,00</b>	<b>0,00</b>	<b>0,00</b>	<b>0,00</b>	<b>0,00</b>	<b>0,00</b>
	<b>Finanzierungsleasing</b>	<b>0,00</b>	<b>0,00</b>	<b>0,00</b>	<b>0,00</b>	<b>0,00</b>	<b>0,00</b>	<b>0,00</b>	<b>0,00</b>
	<b>Veräußerung langfristiges Vermögen und sonstiges</b>	<b>0,00</b>	<b>0,00</b>	<b>0,00</b>	<b>0,00</b>	<b>0,00</b>	<b>0,00</b>	<b>0,00</b>	<b>0,00</b>
	<b>Finanzierungsergebnis 2580002</b>	<b>0,00</b>	<b>-60 000,00</b>	<b>0,00</b>	<b>0,00</b>	<b>0,00</b>	<b>0,00</b>	<b>0,00</b>	<b>-60 000,00</b>
	<i>inklusive Vorjahre (gerundet)</i>		<b>-60 000,00</b>	<b>-60 000,00</b>	<b>-60 000,00</b>	<b>-60 000,00</b>	<b>-60 000,00</b>	<b>-60 000,00</b>	

Vorhaben	Vorhabensbezeichnung	RA Vorjahre	VA 2023	VA 2024	Plan 2025	Plan 2026	Plan 2027	Plan 2028	Plan Gesamt (gerundet)
Konto	Bezeichnung								
<b>2612004</b>	<b>Sonstige Investitionen Masterplan Wolfsberg 2030 (2022 bis 2026)</b>								
	<b>Auszahlungen - Investitionen - Mittelverwendung</b>	<b>0,00</b>	<b>50 000,00</b>	<b>30 000,00</b>	<b>50 000,00</b>	<b>0,00</b>	<b>0,00</b>	<b>0,00</b>	<b>130 000,00</b>
	<b>Anschaffungs- oder Herstellungskosten</b>	<b>0,00</b>	<b>50 000,00</b>	<b>30 000,00</b>	<b>50 000,00</b>	<b>0,00</b>	<b>0,00</b>	<b>0,00</b>	<b>130 000,00</b>
5/612004-060000	Im Bau befindliche Grundstückseinrichtungen	0,00	50 000,00	30 000,00	50 000,00	0,00			130 000,00
	<b>Einzahlungen - Finanzierung - Mittelaufbringung</b>	<b>0,00</b>	<b>0,00</b>	<b>0,00</b>	<b>0,00</b>	<b>0,00</b>	<b>0,00</b>	<b>0,00</b>	<b>0,00</b>
	<b>Mittel aus Geldfluss aus der operativen Gebarung</b>	<b>0,00</b>	<b>0,00</b>	<b>0,00</b>	<b>0,00</b>	<b>0,00</b>	<b>0,00</b>	<b>0,00</b>	<b>0,00</b>
	<b>Bedarfszuweisungen/KTZ</b>	<b>0,00</b>	<b>0,00</b>	<b>0,00</b>	<b>0,00</b>	<b>0,00</b>	<b>0,00</b>	<b>0,00</b>	<b>0,00</b>
	<b>Haushaltsrücklagen/Zahlungsmittelreserven</b>	<b>0,00</b>	<b>0,00</b>	<b>0,00</b>	<b>0,00</b>	<b>0,00</b>	<b>0,00</b>	<b>0,00</b>	<b>0,00</b>
	<b>Sonstige Kapitaltransfers und Subventionen</b>	<b>0,00</b>	<b>0,00</b>	<b>0,00</b>	<b>0,00</b>	<b>0,00</b>	<b>0,00</b>	<b>0,00</b>	<b>0,00</b>
	<b>Darlehen/Innere Darlehen</b>	<b>0,00</b>	<b>0,00</b>	<b>0,00</b>	<b>0,00</b>	<b>0,00</b>	<b>0,00</b>	<b>0,00</b>	<b>0,00</b>
	<b>Finanzierungsleasing</b>	<b>0,00</b>	<b>0,00</b>	<b>0,00</b>	<b>0,00</b>	<b>0,00</b>	<b>0,00</b>	<b>0,00</b>	<b>0,00</b>
	<b>Veräußerung langfristiges Vermögen und sonstiges</b>	<b>0,00</b>	<b>0,00</b>	<b>0,00</b>	<b>0,00</b>	<b>0,00</b>	<b>0,00</b>	<b>0,00</b>	<b>0,00</b>
<b>Finanzierungsergebnis 2612004</b>		<b>0,00</b>	<b>-50 000,00</b>	<b>-30 000,00</b>	<b>-50 000,00</b>	<b>0,00</b>	<b>0,00</b>	<b>0,00</b>	<b>-130 000,00</b>
	<i>inklusive Vorjahre (gerundet)</i>		<b>-50 000,00</b>	<b>-80 000,00</b>	<b>-130 000,00</b>	<b>-130 000,00</b>	<b>-130 000,00</b>	<b>-130 000,00</b>	

Vorhaben	Vorhabensbezeichnung	RA Vorjahre	VA 2023	VA 2024	Plan 2025	Plan 2026	Plan 2027	Plan 2028	Plan Gesamt (gerundet)
Konto	Bezeichnung								
<b>2612008</b>	<b>Sonstige Investitionen Gemeindestraßen (2020 bis 2026)</b>								
Erläuterungen zum Vorhaben:									
Sonstige Investitionen im Sinne § 15 (3) K-GHG < T€ 250 betrifft individuelle Straßenbaulose									
<b>Auszahlungen - Investitionen - Mittelverwendung</b>		<b>1 388 982,01</b>	<b>972 500,00</b>	<b>990 000,00</b>	<b>1 523 000,00</b>	<b>1 523 000,00</b>	<b>0,00</b>	<b>0,00</b>	<b>6 397 500,00</b>
<b>Anschaffungs- oder Herstellungskosten</b>		<b>1 388 982,01</b>	<b>972 500,00</b>	<b>990 000,00</b>	<b>1 523 000,00</b>	<b>1 523 000,00</b>	<b>0,00</b>	<b>0,00</b>	<b>6 397 500,00</b>
1/612000-000100	Bebaute Grundstücke	6 740,00	40 000,00	40 000,00	20 000,00	20 000,00			126 700,00
1/612000-002100	Straßenbauten (Errichtung u. umfassende Sanierung v. Straßen)	1 240 191,74	878 500,00	942 000,00	1 500 000,00	1 500 000,00			6 060 700,00
1/612000-042000	Amts-, Betriebs- und Geschäftsausstattung	0,00	10 000,00	8 000,00	3 000,00	3 000,00			24 000,00
1/612000-060000	Im Bau befindliche Grundstückseinrichtungen	137 980,84	0,00	0,00	0,00	0,00			138 000,00
1/612000-060001	Im Bau befindliche Grundstückseinrichtungen	4 069,43	0,00	0,00	0,00	0,00			4 100,00
1/612000-070000	Aktivierungsfähige Rechte (immaterielle Vermögenswerte)	0,00	44 000,00	0,00	0,00	0,00			44 000,00
<b>Einzahlungen - Finanzierung - Mittelaufbringung</b>		<b>489 050,00</b>	<b>0,00</b>	<b>0,00</b>	<b>0,00</b>	<b>0,00</b>	<b>0,00</b>	<b>0,00</b>	<b>489 100,00</b>
<b>Mittel aus Geldfluss aus der operativen Gebarung</b>		<b>0,00</b>	<b>0,00</b>	<b>0,00</b>	<b>0,00</b>	<b>0,00</b>	<b>0,00</b>	<b>0,00</b>	<b>0,00</b>
<b>Bedarfszuweisungen/KTZ</b>		<b>408 250,00</b>	<b>0,00</b>	<b>0,00</b>	<b>0,00</b>	<b>0,00</b>	<b>0,00</b>	<b>0,00</b>	<b>408 300,00</b>
2/612000+301100	Kapitaltransfers von Ländern, Landesfonds und Landeskammern - BZ im Rahmen	408 250,00	0,00	0,00	0,00	0,00			408 300,00
<b>Haushaltsrücklagen/Zahlungsmittelreserven</b>		<b>0,00</b>	<b>0,00</b>	<b>0,00</b>	<b>0,00</b>	<b>0,00</b>	<b>0,00</b>	<b>0,00</b>	<b>0,00</b>
<b>Sonstige Kapitaltransfers und Subventionen</b>		<b>80 800,00</b>	<b>0,00</b>	<b>0,00</b>	<b>0,00</b>	<b>0,00</b>	<b>0,00</b>	<b>0,00</b>	<b>80 800,00</b>
2/612000+300000	Kapitaltransfers von Bund, Bundesfonds und Bundeskammern (KIG 2020)	80 800,00	0,00	0,00	0,00	0,00			80 800,00
<b>Darlehen/Innere Darlehen</b>		<b>0,00</b>	<b>0,00</b>	<b>0,00</b>	<b>0,00</b>	<b>0,00</b>	<b>0,00</b>	<b>0,00</b>	<b>0,00</b>
<b>Finanzierungsleasing</b>		<b>0,00</b>	<b>0,00</b>	<b>0,00</b>	<b>0,00</b>	<b>0,00</b>	<b>0,00</b>	<b>0,00</b>	<b>0,00</b>
<b>Veräußerung langfristiges Vermögen und sonstiges</b>		<b>0,00</b>	<b>0,00</b>	<b>0,00</b>	<b>0,00</b>	<b>0,00</b>	<b>0,00</b>	<b>0,00</b>	<b>0,00</b>
<b>Finanzierungsergebnis 2612008</b>		<b>-899 932,01</b>	<b>-972 500,00</b>	<b>-990 000,00</b>	<b>-1 523 000,00</b>	<b>-1 523 000,00</b>	<b>0,00</b>	<b>0,00</b>	<b>-5 908 400,00</b>
	<i>inklusive Vorjahre (gerundet)</i>		<b>-1 872 400,00</b>	<b>-2 862 400,00</b>	<b>-4 385 400,00</b>	<b>-5 908 400,00</b>	<b>-5 908 400,00</b>	<b>-5 908 400,00</b>	

Vorhaben	Vorhabensbezeichnung	RA Vorjahre	VA 2023	VA 2024	Plan 2025	Plan 2026	Plan 2027	Plan 2028	Plan Gesamt (gerundet)
Konto	Bezeichnung								
<b>2616010</b>	<b>Steinerkogel Nord (2023 bis 2027)</b>								
	Auszahlungen - Investitionen - Mittelverwendung	0,00	35 000,00	2 000,00	0,00	0,00	0,00	0,00	37 000,00
	Anschaffungs- oder Herstellungskosten	0,00	35 000,00	2 000,00	0,00	0,00	0,00	0,00	37 000,00
	1/616010-002100 Straßenbauten	0,00	35 000,00	2 000,00	0,00	0,00	0,00		37 000,00
	Einzahlungen - Finanzierung - Mittelaufbringung	0,00	0,00	0,00	0,00	0,00	0,00	0,00	0,00
	Mittel aus Geldfluss aus der operativen Gebarung	0,00	0,00	0,00	0,00	0,00	0,00	0,00	0,00
	Bedarfszuweisungen/KTZ	0,00	0,00	0,00	0,00	0,00	0,00	0,00	0,00
	Haushaltsrücklagen/Zahlungsmittelreserven	0,00	0,00	0,00	0,00	0,00	0,00	0,00	0,00
	Sonstige Kapitaltransfers und Subventionen	0,00	0,00	0,00	0,00	0,00	0,00	0,00	0,00
	Darlehen/Innere Darlehen	0,00	0,00	0,00	0,00	0,00	0,00	0,00	0,00
	Finanzierungsleasing	0,00	0,00	0,00	0,00	0,00	0,00	0,00	0,00
	Veräußerung langfristiges Vermögen und sonstiges	0,00	0,00	0,00	0,00	0,00	0,00	0,00	0,00
<b>Finanzierungsergebnis 2616010</b>		<b>0,00</b>	<b>-35 000,00</b>	<b>-2 000,00</b>	<b>0,00</b>	<b>0,00</b>	<b>0,00</b>	<b>0,00</b>	<b>-37 000,00</b>
	<i>inklusive Vorjahre (gerundet)</i>		<b>-35 000,00</b>	<b>-37 000,00</b>	<b>-37 000,00</b>	<b>-37 000,00</b>	<b>-37 000,00</b>	<b>-37 000,00</b>	

Vorhaben	Vorhabensbezeichnung	RA Vorjahre	VA 2023	VA 2024	Plan 2025	Plan 2026	Plan 2027	Plan 2028	Plan Gesamt (gerundet)
Konto	Bezeichnung								
<b>2640001</b>	<b>Sonstige Investitionen Einrichtungen n u. Maßn. nach der StVO (2020 bis 2026)</b>								
	<b>Auszahlungen - Investitionen - Mittelverwendung</b>	<b>15 726,06</b>	<b>13 000,00</b>	<b>13 000,00</b>	<b>13 000,00</b>	<b>13 000,00</b>	<b>0,00</b>	<b>0,00</b>	<b>67 700,00</b>
	<b>Anschaffungs- oder Herstellungskosten</b>	<b>15 726,06</b>	<b>13 000,00</b>	<b>13 000,00</b>	<b>13 000,00</b>	<b>13 000,00</b>	<b>0,00</b>	<b>0,00</b>	<b>67 700,00</b>
1/640000-005000	Anlagen zu Straßenbauten - Verkehrszeichen und Parkscheinautomaten	11 719,24	13 000,00	13 000,00	13 000,00	13 000,00			63 700,00
1/640000-050000	Sonderanlagen - Verkehrszeichen und Parkscheinautomaten	4 006,82	0,00	0,00	0,00	0,00			4 000,00
	<b>Einzahlungen - Finanzierung - Mittelaufbringung</b>	<b>1 634,75</b>	<b>0,00</b>	<b>0,00</b>	<b>0,00</b>	<b>0,00</b>	<b>0,00</b>	<b>0,00</b>	<b>1 600,00</b>
	<b>Mittel aus Geldfluss aus der operativen Gebarung</b>	<b>0,00</b>	<b>0,00</b>	<b>0,00</b>	<b>0,00</b>	<b>0,00</b>	<b>0,00</b>	<b>0,00</b>	<b>0,00</b>
	<b>Bedarfszuweisungen/KTZ</b>	<b>1 634,75</b>	<b>0,00</b>	<b>0,00</b>	<b>0,00</b>	<b>0,00</b>	<b>0,00</b>	<b>0,00</b>	<b>1 600,00</b>
2/640000+301000	Kapitaltransfers von Ländern, Landesfonds und Landeskammern	1 634,75	0,00	0,00	0,00	0,00			1 600,00
	<b>Haushaltsrücklagen/Zahlungsmittelreserven</b>	<b>0,00</b>	<b>0,00</b>	<b>0,00</b>	<b>0,00</b>	<b>0,00</b>	<b>0,00</b>	<b>0,00</b>	<b>0,00</b>
	<b>Sonstige Kapitaltransfers und Subventionen</b>	<b>0,00</b>	<b>0,00</b>	<b>0,00</b>	<b>0,00</b>	<b>0,00</b>	<b>0,00</b>	<b>0,00</b>	<b>0,00</b>
	<b>Darlehen/Innere Darlehen</b>	<b>0,00</b>	<b>0,00</b>	<b>0,00</b>	<b>0,00</b>	<b>0,00</b>	<b>0,00</b>	<b>0,00</b>	<b>0,00</b>
	<b>Finanzierungsleasing</b>	<b>0,00</b>	<b>0,00</b>	<b>0,00</b>	<b>0,00</b>	<b>0,00</b>	<b>0,00</b>	<b>0,00</b>	<b>0,00</b>
	<b>Veräußerung langfristiges Vermögen und sonstiges</b>	<b>0,00</b>	<b>0,00</b>	<b>0,00</b>	<b>0,00</b>	<b>0,00</b>	<b>0,00</b>	<b>0,00</b>	<b>0,00</b>
<b>Finanzierungsergebnis 2640001</b>		<b>-14 091,31</b>	<b>-13 000,00</b>	<b>-13 000,00</b>	<b>-13 000,00</b>	<b>-13 000,00</b>	<b>0,00</b>	<b>0,00</b>	<b>-66 100,00</b>
	<i>inklusive Vorjahre (gerundet)</i>		<b>-27 100,00</b>	<b>-40 100,00</b>	<b>-53 100,00</b>	<b>-66 100,00</b>	<b>-66 100,00</b>	<b>-66 100,00</b>	

Vorhaben	Vorhabensbezeichnung		RA Vorjahre	VA 2023	VA 2024	Plan 2025	Plan 2026	Plan 2027	Plan 2028	Plan Gesamt (gerundet)
Konto	Bezeichnung									
<b>2649010</b>	<b>Sonst. Invest. Lastenradleihstation u. -abstellpl. f. Lastenfahrräder (2022 bis 2026)</b>									
	<b>Auszahlungen - Investitionen - Mittelverwendung</b>		<b>2 645,34</b>	<b>0,00</b>	<b>0,00</b>	<b>0,00</b>	<b>0,00</b>	<b>0,00</b>	<b>0,00</b>	<b>2 600,00</b>
	<b>Anschaffungs- oder Herstellungskosten</b>		<b>2 645,34</b>	<b>0,00</b>	<b>0,00</b>	<b>0,00</b>	<b>0,00</b>	<b>0,00</b>	<b>0,00</b>	<b>2 600,00</b>
1/649001-006000	Sonstige Grundstückseinrichtungen		935,68	0,00	0,00	0,00	0,00			900,00
1/649001-720009	Vergütungen zwischen Verwaltungszweigen		1 709,66	0,00	0,00	0,00	0,00			1 700,00
	<b>Einzahlungen - Finanzierung - Mittelaufbringung</b>		<b>2 645,34</b>	<b>0,00</b>	<b>0,00</b>	<b>0,00</b>	<b>0,00</b>	<b>0,00</b>	<b>0,00</b>	<b>2 600,00</b>
	<b>Mittel aus Geldfluss aus der operativen Gebarung</b>		<b>0,00</b>	<b>0,00</b>	<b>0,00</b>	<b>0,00</b>	<b>0,00</b>	<b>0,00</b>	<b>0,00</b>	<b>0,00</b>
	<b>Bedarfszuweisungen/KTZ</b>		<b>0,00</b>	<b>0,00</b>	<b>0,00</b>	<b>0,00</b>	<b>0,00</b>	<b>0,00</b>	<b>0,00</b>	<b>0,00</b>
	<b>Haushaltsrücklagen/Zahlungsmittelreserven</b>		<b>2 645,34</b>	<b>0,00</b>	<b>0,00</b>	<b>0,00</b>	<b>0,00</b>	<b>0,00</b>	<b>0,00</b>	<b>2 600,00</b>
2/649001+894005	Entnahmen von zweckgebundenen Haushaltsrücklagen - Sonderrücklage Energiewende		2 645,34	0,00	0,00	0,00	0,00			2 600,00
	<b>Sonstige Kapitaltransfers und Subventionen</b>		<b>0,00</b>	<b>0,00</b>	<b>0,00</b>	<b>0,00</b>	<b>0,00</b>	<b>0,00</b>	<b>0,00</b>	<b>0,00</b>
	<b>Darlehen/Innere Darlehen</b>		<b>0,00</b>	<b>0,00</b>	<b>0,00</b>	<b>0,00</b>	<b>0,00</b>	<b>0,00</b>	<b>0,00</b>	<b>0,00</b>
	<b>Finanzierungsleasing</b>		<b>0,00</b>	<b>0,00</b>	<b>0,00</b>	<b>0,00</b>	<b>0,00</b>	<b>0,00</b>	<b>0,00</b>	<b>0,00</b>
	<b>Veräußerung langfristiges Vermögen und sonstiges</b>		<b>0,00</b>	<b>0,00</b>	<b>0,00</b>	<b>0,00</b>	<b>0,00</b>	<b>0,00</b>	<b>0,00</b>	<b>0,00</b>
<b>Finanzierungsergebnis 2649010</b>			<b>0,00</b>	<b>0,00</b>	<b>0,00</b>	<b>0,00</b>	<b>0,00</b>	<b>0,00</b>	<b>0,00</b>	<b>0,00</b>
		<i>inklusive Vorjahre (gerundet)</i>		<b>0,00</b>	<b>0,00</b>	<b>0,00</b>	<b>0,00</b>	<b>0,00</b>	<b>0,00</b>	

Vorhaben	Vorhabensbezeichnung	RA Vorjahre	VA 2023	VA 2024	Plan 2025	Plan 2026	Plan 2027	Plan 2028	Plan Gesamt (gerundet)
Konto	Bezeichnung								
<b>2699010</b>	<b>Sammeltaxi (2023 bis 2027)</b>								
	<b>Auszahlungen - Investitionen - Mittelverwendung</b>	<b>0,00</b>	<b>128 500,00</b>	<b>0,00</b>	<b>0,00</b>	<b>0,00</b>	<b>0,00</b>	<b>0,00</b>	<b>128 500,00</b>
	<b>Anschaffungs- oder Herstellungskosten</b>	<b>0,00</b>	<b>128 500,00</b>	<b>0,00</b>	<b>0,00</b>	<b>0,00</b>	<b>0,00</b>	<b>0,00</b>	<b>128 500,00</b>
1/699010-640000	Rechts- und Beratungsaufwand	0,00	9 000,00	0,00	0,00	0,00	0,00	0,00	9 000,00
1/699010-720009	Vergütungen zwischen Verwaltungszweigen	0,00	5 000,00	0,00	0,00	0,00	0,00	0,00	5 000,00
1/699010-728000	Entgelte für sonstige Leistungen	0,00	100,00	0,00	0,00	0,00	0,00	0,00	100,00
1/699010-729000	Sonstige Aufwendungen	0,00	9 000,00	0,00	0,00	0,00	0,00	0,00	9 000,00
1/699010-755000	Transfers an Unternehmen (ohne Finanzunternehmen) und andere	0,00	105 400,00	0,00	0,00	0,00	0,00	0,00	105 400,00
	<b>Einzahlungen - Finanzierung - Mittelaufbringung</b>	<b>0,00</b>	<b>0,00</b>	<b>0,00</b>	<b>0,00</b>	<b>0,00</b>	<b>0,00</b>	<b>0,00</b>	<b>0,00</b>
	<b>Mittel aus Geldfluss aus der operativen Gebarung</b>	<b>0,00</b>	<b>0,00</b>	<b>0,00</b>	<b>0,00</b>	<b>0,00</b>	<b>0,00</b>	<b>0,00</b>	<b>0,00</b>
	<b>Bedarfszuweisungen/KTZ</b>	<b>0,00</b>	<b>0,00</b>	<b>0,00</b>	<b>0,00</b>	<b>0,00</b>	<b>0,00</b>	<b>0,00</b>	<b>0,00</b>
	<b>Haushaltsrücklagen/Zahlungsmittelreserven</b>	<b>0,00</b>	<b>0,00</b>	<b>0,00</b>	<b>0,00</b>	<b>0,00</b>	<b>0,00</b>	<b>0,00</b>	<b>0,00</b>
	<b>Sonstige Kapitaltransfers und Subventionen</b>	<b>0,00</b>	<b>0,00</b>	<b>0,00</b>	<b>0,00</b>	<b>0,00</b>	<b>0,00</b>	<b>0,00</b>	<b>0,00</b>
	<b>Darlehen/Innere Darlehen</b>	<b>0,00</b>	<b>0,00</b>	<b>0,00</b>	<b>0,00</b>	<b>0,00</b>	<b>0,00</b>	<b>0,00</b>	<b>0,00</b>
	<b>Finanzierungsleasing</b>	<b>0,00</b>	<b>0,00</b>	<b>0,00</b>	<b>0,00</b>	<b>0,00</b>	<b>0,00</b>	<b>0,00</b>	<b>0,00</b>
	<b>Veräußerung langfristiges Vermögen und sonstiges</b>	<b>0,00</b>	<b>0,00</b>	<b>0,00</b>	<b>0,00</b>	<b>0,00</b>	<b>0,00</b>	<b>0,00</b>	<b>0,00</b>
<b>Finanzierungsergebnis 2699010</b>		<b>0,00</b>	<b>-128 500,00</b>	<b>0,00</b>	<b>0,00</b>	<b>0,00</b>	<b>0,00</b>	<b>0,00</b>	<b>-128 500,00</b>
	<i>inklusive Vorjahre (gerundet)</i>		<b>-128 500,00</b>	<b>-128 500,00</b>	<b>-128 500,00</b>	<b>-128 500,00</b>	<b>-128 500,00</b>	<b>-128 500,00</b>	



Vorhaben	Vorhabensbezeichnung	RA Vorjahre	VA 2023	VA 2024	Plan 2025	Plan 2026	Plan 2027	Plan 2028	Plan Gesamt (gerundet)
Konto	Bezeichnung								
<b>2742001</b>	<b>Sonstige Investitionen Produktions förderung (Landwirtschaft) (2021 bis 2026)</b>								
	<b>Auszahlungen - Investitionen - Mittelverwendung</b>	<b>0,00</b>	<b>100,00</b>	<b>0,00</b>	<b>0,00</b>	<b>0,00</b>	<b>0,00</b>	<b>0,00</b>	<b>100,00</b>
	<b>    Anschaffungs- oder Herstellungskosten</b>	<b>0,00</b>	<b>100,00</b>	<b>0,00</b>	<b>0,00</b>	<b>0,00</b>	<b>0,00</b>	<b>0,00</b>	<b>100,00</b>
	1/742000-042000    Amts-, Betriebs- und Geschäftsausstattung	0,00	100,00	0,00	0,00	0,00			100,00
	<b>Einzahlungen - Finanzierung - Mittelaufbringung</b>	<b>0,00</b>	<b>0,00</b>	<b>0,00</b>	<b>0,00</b>	<b>0,00</b>	<b>0,00</b>	<b>0,00</b>	<b>0,00</b>
	<b>    Mittel aus Geldfluss aus der operativen Gebarung</b>	<b>0,00</b>	<b>0,00</b>	<b>0,00</b>	<b>0,00</b>	<b>0,00</b>	<b>0,00</b>	<b>0,00</b>	<b>0,00</b>
	Bedarfszuweisungen/KTZ	0,00	0,00	0,00	0,00	0,00	0,00	0,00	0,00
	Haushaltsrücklagen/Zahlungsmittelreserven	0,00	0,00	0,00	0,00	0,00	0,00	0,00	0,00
	Sonstige Kapitaltransfers und Subventionen	0,00	0,00	0,00	0,00	0,00	0,00	0,00	0,00
	Darlehen/Innere Darlehen	0,00	0,00	0,00	0,00	0,00	0,00	0,00	0,00
	Finanzierungsleasing	0,00	0,00	0,00	0,00	0,00	0,00	0,00	0,00
	Veräußerung langfristiges Vermögen und sonstiges	0,00	0,00	0,00	0,00	0,00	0,00	0,00	0,00
<b>Finanzierungsergebnis 2742001</b>		<b>0,00</b>	<b>-100,00</b>	<b>0,00</b>	<b>0,00</b>	<b>0,00</b>	<b>0,00</b>	<b>0,00</b>	<b>-100,00</b>
	<i>inklusive Vorjahre (gerundet)</i>		<b>-100,00</b>	<b>-100,00</b>	<b>-100,00</b>	<b>-100,00</b>	<b>-100,00</b>	<b>-100,00</b>	

Vorhaben	Vorhabensbezeichnung	RA Vorjahre	VA 2023	VA 2024	Plan 2025	Plan 2026	Plan 2027	Plan 2028	Plan Gesamt (gerundet)
Konto	Bezeichnung								
<b>2789001</b>	<b>Sonstige Investitionen City - Marketing (mit VSt) (2021 bis 2026)</b>								
	<b>Auszahlungen - Investitionen - Mittelverwendung</b>	<b>8 580,00</b>	<b>21 000,00</b>	<b>2 000,00</b>	<b>4 000,00</b>	<b>4 000,00</b>	<b>0,00</b>	<b>0,00</b>	<b>39 600,00</b>
	<b>Anschaffungs- oder Herstellungskosten</b>	<b>8 580,00</b>	<b>21 000,00</b>	<b>2 000,00</b>	<b>4 000,00</b>	<b>4 000,00</b>	<b>0,00</b>	<b>0,00</b>	<b>39 600,00</b>
1/789060-005000	Anlagen zu Straßenbauten - Weihnachtsbeleuchtung	8 580,00	17 000,00	0,00	0,00	0,00			25 600,00
1/789060-042000	Amts-, Betriebs- und Geschäftsausstattung	0,00	4 000,00	2 000,00	4 000,00	4 000,00			14 000,00
	<b>Einzahlungen - Finanzierung - Mittelaufbringung</b>	<b>0,00</b>	<b>0,00</b>	<b>0,00</b>	<b>0,00</b>	<b>0,00</b>	<b>0,00</b>	<b>0,00</b>	<b>0,00</b>
	<b>Mittel aus Geldfluss aus der operativen Gebarung</b>	<b>0,00</b>	<b>0,00</b>	<b>0,00</b>	<b>0,00</b>	<b>0,00</b>	<b>0,00</b>	<b>0,00</b>	<b>0,00</b>
	<b>Bedarfszuweisungen/KTZ</b>	<b>0,00</b>	<b>0,00</b>	<b>0,00</b>	<b>0,00</b>	<b>0,00</b>	<b>0,00</b>	<b>0,00</b>	<b>0,00</b>
	<b>Haushaltsrücklagen/Zahlungsmittelreserven</b>	<b>0,00</b>	<b>0,00</b>	<b>0,00</b>	<b>0,00</b>	<b>0,00</b>	<b>0,00</b>	<b>0,00</b>	<b>0,00</b>
	<b>Sonstige Kapitaltransfers und Subventionen</b>	<b>0,00</b>	<b>0,00</b>	<b>0,00</b>	<b>0,00</b>	<b>0,00</b>	<b>0,00</b>	<b>0,00</b>	<b>0,00</b>
	<b>Darlehen/Innere Darlehen</b>	<b>0,00</b>	<b>0,00</b>	<b>0,00</b>	<b>0,00</b>	<b>0,00</b>	<b>0,00</b>	<b>0,00</b>	<b>0,00</b>
	<b>Finanzierungsleasing</b>	<b>0,00</b>	<b>0,00</b>	<b>0,00</b>	<b>0,00</b>	<b>0,00</b>	<b>0,00</b>	<b>0,00</b>	<b>0,00</b>
	<b>Veräußerung langfristiges Vermögen und sonstiges</b>	<b>0,00</b>	<b>0,00</b>	<b>0,00</b>	<b>0,00</b>	<b>0,00</b>	<b>0,00</b>	<b>0,00</b>	<b>0,00</b>
<b>Finanzierungsergebnis 2789001</b>		<b>-8 580,00</b>	<b>-21 000,00</b>	<b>-2 000,00</b>	<b>-4 000,00</b>	<b>-4 000,00</b>	<b>0,00</b>	<b>0,00</b>	<b>-39 600,00</b>
	<i>inklusive Vorjahre (gerundet)</i>		<b>-29 600,00</b>	<b>-31 600,00</b>	<b>-35 600,00</b>	<b>-39 600,00</b>	<b>-39 600,00</b>	<b>-39 600,00</b>	

Vorhaben	Vorhabensbezeichnung	RA Vorjahre	VA 2023	VA 2024	Plan 2025	Plan 2026	Plan 2027	Plan 2028	Plan Gesamt (gerundet)
Konto	Bezeichnung								
<b>2801001</b>	<b>Sonstige Investitionen Liegenschaftsverwaltung (2020 bis 2026)</b>								
	<b>Auszahlungen - Investitionen - Mittelverwendung</b>	<b>2 392,22</b>	<b>600,00</b>	<b>3 700,00</b>	<b>0,00</b>	<b>0,00</b>	<b>0,00</b>	<b>0,00</b>	<b>6 700,00</b>
	<b>Anschaffungs- oder Herstellungskosten</b>	<b>2 392,22</b>	<b>600,00</b>	<b>3 700,00</b>	<b>0,00</b>	<b>0,00</b>	<b>0,00</b>	<b>0,00</b>	<b>6 700,00</b>
	1/801000-040000 Fahrzeuge	0,00	0,00	3 700,00	0,00	0,00			3 700,00
	1/801000-042000 Amts-, Betriebs- und Geschäftsausstattung	2 392,22	600,00	0,00	0,00	0,00			3 000,00
	<b>Einzahlungen - Finanzierung - Mittelaufbringung</b>	<b>0,00</b>	<b>0,00</b>	<b>0,00</b>	<b>0,00</b>	<b>0,00</b>	<b>0,00</b>	<b>0,00</b>	<b>0,00</b>
	<b>Mittel aus Geldfluss aus der operativen Gebarung</b>	<b>0,00</b>	<b>0,00</b>	<b>0,00</b>	<b>0,00</b>	<b>0,00</b>	<b>0,00</b>	<b>0,00</b>	<b>0,00</b>
	<b>Bedarfszuweisungen/KTZ</b>	<b>0,00</b>	<b>0,00</b>	<b>0,00</b>	<b>0,00</b>	<b>0,00</b>	<b>0,00</b>	<b>0,00</b>	<b>0,00</b>
	<b>Haushaltsrücklagen/Zahlungsmittelreserven</b>	<b>0,00</b>	<b>0,00</b>	<b>0,00</b>	<b>0,00</b>	<b>0,00</b>	<b>0,00</b>	<b>0,00</b>	<b>0,00</b>
	<b>Sonstige Kapitaltransfers und Subventionen</b>	<b>0,00</b>	<b>0,00</b>	<b>0,00</b>	<b>0,00</b>	<b>0,00</b>	<b>0,00</b>	<b>0,00</b>	<b>0,00</b>
	<b>Darlehen/Innere Darlehen</b>	<b>0,00</b>	<b>0,00</b>	<b>0,00</b>	<b>0,00</b>	<b>0,00</b>	<b>0,00</b>	<b>0,00</b>	<b>0,00</b>
	<b>Finanzierungsleasing</b>	<b>0,00</b>	<b>0,00</b>	<b>0,00</b>	<b>0,00</b>	<b>0,00</b>	<b>0,00</b>	<b>0,00</b>	<b>0,00</b>
	<b>Veräußerung langfristiges Vermögen und sonstiges</b>	<b>0,00</b>	<b>0,00</b>	<b>0,00</b>	<b>0,00</b>	<b>0,00</b>	<b>0,00</b>	<b>0,00</b>	<b>0,00</b>
<b>Finanzierungsergebnis 2801001</b>		<b>-2 392,22</b>	<b>-600,00</b>	<b>-3 700,00</b>	<b>0,00</b>	<b>0,00</b>	<b>0,00</b>	<b>0,00</b>	<b>-6 700,00</b>
	<i>inklusive Vorjahre (gerundet)</i>		<b>-3 000,00</b>	<b>-6 700,00</b>	<b>-6 700,00</b>	<b>-6 700,00</b>	<b>-6 700,00</b>	<b>-6 700,00</b>	

Vorhaben	Vorhabensbezeichnung		RA Vorjahre	VA 2023	VA 2024	Plan 2025	Plan 2026	Plan 2027	Plan 2028	Plan Gesamt (gerundet)
Konto	Bezeichnung									
<b>2815011</b>	<b>Sonstige Investitionen Park- und Gartenanlagen (2022 bis 2026)</b>									
Auszahlungen - Investitionen - Mittelverwendung			0,00	1 000,00	0,00	0,00	0,00	0,00	0,00	1 000,00
Anschaffungs- oder Herstellungskosten			0,00	1 000,00	0,00	0,00	0,00	0,00	0,00	1 000,00
1/815010-042000	Amts-, Betriebs- und Geschäftsausstattung		0,00	1 000,00	0,00	0,00	0,00			1 000,00
Einzahlungen - Finanzierung - Mittelaufbringung			0,00	0,00	0,00	0,00	0,00	0,00	0,00	0,00
Mittel aus Geldfluss aus der operativen Gebarung			0,00	0,00	0,00	0,00	0,00	0,00	0,00	0,00
Bedarfszuweisungen/KTZ			0,00	0,00	0,00	0,00	0,00	0,00	0,00	0,00
Haushaltsrücklagen/Zahlungsmittelreserven			0,00	0,00	0,00	0,00	0,00	0,00	0,00	0,00
Sonstige Kapitaltransfers und Subventionen			0,00	0,00	0,00	0,00	0,00	0,00	0,00	0,00
Darlehen/Innere Darlehen			0,00	0,00	0,00	0,00	0,00	0,00	0,00	0,00
Finanzierungsleasing			0,00	0,00	0,00	0,00	0,00	0,00	0,00	0,00
Veräußerung langfristiges Vermögen und sonstiges			0,00	0,00	0,00	0,00	0,00	0,00	0,00	0,00
<b>Finanzierungsergebnis 2815011</b>			<b>0,00</b>	<b>-1 000,00</b>	<b>0,00</b>	<b>0,00</b>	<b>0,00</b>	<b>0,00</b>	<b>0,00</b>	<b>-1 000,00</b>
		<i>inklusive Vorjahre (gerundet)</i>		<b>-1 000,00</b>	<b>-1 000,00</b>	<b>-1 000,00</b>	<b>-1 000,00</b>	<b>-1 000,00</b>	<b>-1 000,00</b>	

Vorhaben	Vorhabensbezeichnung	RA Vorjahre	VA 2023	VA 2024	Plan 2025	Plan 2026	Plan 2027	Plan 2028	Plan Gesamt (gerundet)
Konto	Bezeichnung								
<b>2815012</b>	<b>Sonstige Investitionen Stadtobstgarten Kirchbichl (2023 bis 2026)</b>								
	<b>Auszahlungen - Investitionen - Mittelverwendung</b>	<b>0,00</b>	<b>68 000,00</b>	<b>0,00</b>	<b>0,00</b>	<b>0,00</b>	<b>0,00</b>	<b>0,00</b>	<b>68 000,00</b>
	<b>Anschaffungs- oder Herstellungskosten</b>	<b>0,00</b>	<b>68 000,00</b>	<b>0,00</b>	<b>0,00</b>	<b>0,00</b>	<b>0,00</b>	<b>0,00</b>	<b>68 000,00</b>
1/815012-060000	Im Bau befindliche Grundstückseinrichtungen	0,00	58 000,00	0,00	0,00	0,00			58 000,00
1/815012-720009	Vergütungen zwischen Verwaltungszweigen	0,00	10 000,00	0,00	0,00	0,00			10 000,00
	<b>Einzahlungen - Finanzierung - Mittelaufbringung</b>	<b>0,00</b>	<b>0,00</b>	<b>0,00</b>	<b>0,00</b>	<b>0,00</b>	<b>0,00</b>	<b>0,00</b>	<b>0,00</b>
	<b>Mittel aus Geldfluss aus der operativen Gebarung</b>	<b>0,00</b>	<b>0,00</b>	<b>0,00</b>	<b>0,00</b>	<b>0,00</b>	<b>0,00</b>	<b>0,00</b>	<b>0,00</b>
	<b>Bedarfszuweisungen/KTZ</b>	<b>0,00</b>	<b>0,00</b>	<b>0,00</b>	<b>0,00</b>	<b>0,00</b>	<b>0,00</b>	<b>0,00</b>	<b>0,00</b>
	<b>Haushaltsrücklagen/Zahlungsmittelreserven</b>	<b>0,00</b>	<b>0,00</b>	<b>0,00</b>	<b>0,00</b>	<b>0,00</b>	<b>0,00</b>	<b>0,00</b>	<b>0,00</b>
	<b>Sonstige Kapitaltransfers und Subventionen</b>	<b>0,00</b>	<b>0,00</b>	<b>0,00</b>	<b>0,00</b>	<b>0,00</b>	<b>0,00</b>	<b>0,00</b>	<b>0,00</b>
	<b>Darlehen/Innere Darlehen</b>	<b>0,00</b>	<b>0,00</b>	<b>0,00</b>	<b>0,00</b>	<b>0,00</b>	<b>0,00</b>	<b>0,00</b>	<b>0,00</b>
	<b>Finanzierungsleasing</b>	<b>0,00</b>	<b>0,00</b>	<b>0,00</b>	<b>0,00</b>	<b>0,00</b>	<b>0,00</b>	<b>0,00</b>	<b>0,00</b>
	<b>Veräußerung langfristiges Vermögen und sonstiges</b>	<b>0,00</b>	<b>0,00</b>	<b>0,00</b>	<b>0,00</b>	<b>0,00</b>	<b>0,00</b>	<b>0,00</b>	<b>0,00</b>
<b>Finanzierungsergebnis 2815012</b>		<b>0,00</b>	<b>-68 000,00</b>	<b>0,00</b>	<b>0,00</b>	<b>0,00</b>	<b>0,00</b>	<b>0,00</b>	<b>-68 000,00</b>
	<i>inklusive Vorjahre (gerundet)</i>		<b>-68 000,00</b>	<b>-68 000,00</b>	<b>-68 000,00</b>	<b>-68 000,00</b>	<b>-68 000,00</b>	<b>-68 000,00</b>	

Vorhaben	Vorhabensbezeichnung	RA Vorjahre	VA 2023	VA 2024	Plan 2025	Plan 2026	Plan 2027	Plan 2028	Plan Gesamt (gerundet)
Konto	Bezeichnung								
<b>2815021</b>	<b>Sonstige Investitionen Kinderspielplätze (2020 bis 2026)</b>								
	<b>Auszahlungen - Investitionen - Mittelverwendung</b>	<b>52 539,60</b>	<b>124 000,00</b>	<b>0,00</b>	<b>0,00</b>	<b>0,00</b>	<b>0,00</b>	<b>0,00</b>	<b>176 500,00</b>
	<b>Anschaffungs- oder Herstellungskosten</b>	<b>52 539,60</b>	<b>124 000,00</b>	<b>0,00</b>	<b>0,00</b>	<b>0,00</b>	<b>0,00</b>	<b>0,00</b>	<b>176 500,00</b>
1/815020-006000	Sonstige Grundstückseinrichtungen	52 539,60	124 000,00	0,00	0,00	0,00			176 500,00
	<b>Einzahlungen - Finanzierung - Mittelaufbringung</b>	<b>0,00</b>	<b>50 000,00</b>	<b>0,00</b>	<b>0,00</b>	<b>0,00</b>	<b>0,00</b>	<b>0,00</b>	<b>50 000,00</b>
	<b>Mittel aus Geldfluss aus der operativen Gebarung</b>	<b>0,00</b>	<b>0,00</b>	<b>0,00</b>	<b>0,00</b>	<b>0,00</b>	<b>0,00</b>	<b>0,00</b>	<b>0,00</b>
	<b>Bedarfszuweisungen/KTZ</b>	<b>0,00</b>	<b>0,00</b>	<b>0,00</b>	<b>0,00</b>	<b>0,00</b>	<b>0,00</b>	<b>0,00</b>	<b>0,00</b>
	<b>Haushaltsrücklagen/Zahlungsmittelreserven</b>	<b>0,00</b>	<b>0,00</b>	<b>0,00</b>	<b>0,00</b>	<b>0,00</b>	<b>0,00</b>	<b>0,00</b>	<b>0,00</b>
	<b>Sonstige Kapitaltransfers und Subventionen</b>	<b>0,00</b>	<b>50 000,00</b>	<b>0,00</b>	<b>0,00</b>	<b>0,00</b>	<b>0,00</b>	<b>0,00</b>	<b>50 000,00</b>
2/815020+300002	Kapitaltransfers von Bund, Bundesfonds und Bundeskammern (KIG 2023)	0,00	50 000,00	0,00	0,00	0,00			50 000,00
	<b>Darlehen/Innere Darlehen</b>	<b>0,00</b>	<b>0,00</b>	<b>0,00</b>	<b>0,00</b>	<b>0,00</b>	<b>0,00</b>	<b>0,00</b>	<b>0,00</b>
	<b>Finanzierungsleasing</b>	<b>0,00</b>	<b>0,00</b>	<b>0,00</b>	<b>0,00</b>	<b>0,00</b>	<b>0,00</b>	<b>0,00</b>	<b>0,00</b>
	<b>Veräußerung langfristiges Vermögen und sonstiges</b>	<b>0,00</b>	<b>0,00</b>	<b>0,00</b>	<b>0,00</b>	<b>0,00</b>	<b>0,00</b>	<b>0,00</b>	<b>0,00</b>
<b>Finanzierungsergebnis 2815021</b>		<b>-52 539,60</b>	<b>-74 000,00</b>	<b>0,00</b>	<b>0,00</b>	<b>0,00</b>	<b>0,00</b>	<b>0,00</b>	<b>-126 500,00</b>
	<i>inklusive Vorjahre (gerundet)</i>		<b>-126 500,00</b>	<b>-126 500,00</b>	<b>-126 500,00</b>	<b>-126 500,00</b>	<b>-126 500,00</b>	<b>-126 500,00</b>	

Vorhaben	Vorhabensbezeichnung	RA Vorjahre	VA 2023	VA 2024	Plan 2025	Plan 2026	Plan 2027	Plan 2028	Plan Gesamt (gerundet)
Konto	Bezeichnung								
<b>2815022</b>	<b>Sonstige Investition Kinderspielplätze Inklusion Kapuzinerpark (2023 bis 2027)</b>								
	<b>Auszahlungen - Investitionen - Mittelverwendung</b>	<b>0,00</b>	<b>102 000,00</b>	<b>85 000,00</b>	<b>0,00</b>	<b>0,00</b>	<b>0,00</b>	<b>0,00</b>	<b>187 000,00</b>
	<b>Anschaffungs- oder Herstellungskosten</b>	<b>0,00</b>	<b>102 000,00</b>	<b>85 000,00</b>	<b>0,00</b>	<b>0,00</b>	<b>0,00</b>	<b>0,00</b>	<b>187 000,00</b>
1/815020-060000	Im Bau befindliche Grundstückseinrichtungen	0,00	102 000,00	85 000,00	0,00	0,00	0,00		187 000,00
	<b>Einzahlungen - Finanzierung - Mittelaufbringung</b>	<b>0,00</b>	<b>40 000,00</b>	<b>0,00</b>	<b>0,00</b>	<b>0,00</b>	<b>0,00</b>	<b>0,00</b>	<b>40 000,00</b>
	<b>Mittel aus Geldfluss aus der operativen Gebarung</b>	<b>0,00</b>	<b>0,00</b>	<b>0,00</b>	<b>0,00</b>	<b>0,00</b>	<b>0,00</b>	<b>0,00</b>	<b>0,00</b>
	<b>Bedarfszuweisungen/KTZ</b>	<b>0,00</b>	<b>40 000,00</b>	<b>0,00</b>	<b>0,00</b>	<b>0,00</b>	<b>0,00</b>	<b>0,00</b>	<b>40 000,00</b>
2/815020+301000	Kapitaltransfers von Ländern, Landesfonds und Landeskammern	0,00	20 000,00	0,00	0,00	0,00	0,00		20 000,00
2/815020+301200	Kapitaltransfers von Ländern, Landesfonds und Landeskammern - BZ außerhalb des Rahmen	0,00	20 000,00	0,00	0,00	0,00	0,00		20 000,00
	<b>Haushaltsrücklagen/Zahlungsmittelreserven</b>	<b>0,00</b>	<b>0,00</b>	<b>0,00</b>	<b>0,00</b>	<b>0,00</b>	<b>0,00</b>	<b>0,00</b>	<b>0,00</b>
	<b>Sonstige Kapitaltransfers und Subventionen</b>	<b>0,00</b>	<b>0,00</b>	<b>0,00</b>	<b>0,00</b>	<b>0,00</b>	<b>0,00</b>	<b>0,00</b>	<b>0,00</b>
	<b>Darlehen/Innere Darlehen</b>	<b>0,00</b>	<b>0,00</b>	<b>0,00</b>	<b>0,00</b>	<b>0,00</b>	<b>0,00</b>	<b>0,00</b>	<b>0,00</b>
	<b>Finanzierungsleasing</b>	<b>0,00</b>	<b>0,00</b>	<b>0,00</b>	<b>0,00</b>	<b>0,00</b>	<b>0,00</b>	<b>0,00</b>	<b>0,00</b>
	<b>Veräußerung langfristiges Vermögen und sonstiges</b>	<b>0,00</b>	<b>0,00</b>	<b>0,00</b>	<b>0,00</b>	<b>0,00</b>	<b>0,00</b>	<b>0,00</b>	<b>0,00</b>
<b>Finanzierungsergebnis 2815022</b>		<b>0,00</b>	<b>-62 000,00</b>	<b>-85 000,00</b>	<b>0,00</b>	<b>0,00</b>	<b>0,00</b>	<b>0,00</b>	<b>-147 000,00</b>
	<i>inklusive Vorjahre (gerundet)</i>		<b>-62 000,00</b>	<b>-147 000,00</b>	<b>-147 000,00</b>	<b>-147 000,00</b>	<b>-147 000,00</b>	<b>-147 000,00</b>	

Vorhaben	Vorhabensbezeichnung	RA Vorjahre	VA 2023	VA 2024	Plan 2025	Plan 2026	Plan 2027	Plan 2028	Plan Gesamt (gerundet)
Konto	Bezeichnung								
<b>2816010</b>	<b>Sonstige Investitionen Öffentl. Bel euchtung und öffentl. Uhren (2023 bis 2027)</b>								
	<b>Auszahlungen - Investitionen - Mittelverwendung</b>	<b>0,00</b>	<b>61 100,00</b>	<b>0,00</b>	<b>0,00</b>	<b>0,00</b>	<b>0,00</b>	<b>0,00</b>	<b>61 100,00</b>
	<b>    Anschaffungs- oder Herstellungskosten</b>	<b>0,00</b>	<b>61 100,00</b>	<b>0,00</b>	<b>0,00</b>	<b>0,00</b>	<b>0,00</b>	<b>0,00</b>	<b>61 100,00</b>
	1/816000-060001 Im Bau befindliche Grundstückseinrichtungen	0,00	61 100,00	0,00	0,00	0,00	0,00		61 100,00
	<b>Einzahlungen - Finanzierung - Mittelaufbringung</b>	<b>0,00</b>	<b>0,00</b>	<b>0,00</b>	<b>0,00</b>	<b>0,00</b>	<b>0,00</b>	<b>0,00</b>	<b>0,00</b>
	<b>    Mittel aus Geldfluss aus der operativen Gebarung</b>	<b>0,00</b>	<b>0,00</b>	<b>0,00</b>	<b>0,00</b>	<b>0,00</b>	<b>0,00</b>	<b>0,00</b>	<b>0,00</b>
	<b>    Bedarfszuweisungen/KTZ</b>	<b>0,00</b>	<b>0,00</b>	<b>0,00</b>	<b>0,00</b>	<b>0,00</b>	<b>0,00</b>	<b>0,00</b>	<b>0,00</b>
	<b>    Haushaltsrücklagen/Zahlungsmittelreserven</b>	<b>0,00</b>	<b>0,00</b>	<b>0,00</b>	<b>0,00</b>	<b>0,00</b>	<b>0,00</b>	<b>0,00</b>	<b>0,00</b>
	<b>    Sonstige Kapitaltransfers und Subventionen</b>	<b>0,00</b>	<b>0,00</b>	<b>0,00</b>	<b>0,00</b>	<b>0,00</b>	<b>0,00</b>	<b>0,00</b>	<b>0,00</b>
	<b>    Darlehen/Innere Darlehen</b>	<b>0,00</b>	<b>0,00</b>	<b>0,00</b>	<b>0,00</b>	<b>0,00</b>	<b>0,00</b>	<b>0,00</b>	<b>0,00</b>
	<b>    Finanzierungsleasing</b>	<b>0,00</b>	<b>0,00</b>	<b>0,00</b>	<b>0,00</b>	<b>0,00</b>	<b>0,00</b>	<b>0,00</b>	<b>0,00</b>
	<b>    Veräußerung langfristiges Vermögen und sonstiges</b>	<b>0,00</b>	<b>0,00</b>	<b>0,00</b>	<b>0,00</b>	<b>0,00</b>	<b>0,00</b>	<b>0,00</b>	<b>0,00</b>
	<b>Finanzierungsergebnis 2816010</b>	<b>0,00</b>	<b>-61 100,00</b>	<b>0,00</b>	<b>0,00</b>	<b>0,00</b>	<b>0,00</b>	<b>0,00</b>	<b>-61 100,00</b>
	<i>inklusive Vorjahre (gerundet)</i>		<b>-61 100,00</b>	<b>-61 100,00</b>	<b>-61 100,00</b>	<b>-61 100,00</b>	<b>-61 100,00</b>	<b>-61 100,00</b>	



Vorhaben	Vorhabensbezeichnung	RA Vorjahre	VA 2023	VA 2024	Plan 2025	Plan 2026	Plan 2027	Plan 2028	Plan Gesamt (gerundet)
Konto	Bezeichnung								
<b>2816020</b>	<b>LED-Umstellung Straßenbeleuchtung Los 5 KIG 2023 (2023 bis 2027)</b>								
	<b>Auszahlungen - Investitionen - Mittelverwendung</b>	<b>0,00</b>	<b>20 000,00</b>	<b>175 000,00</b>	<b>0,00</b>	<b>0,00</b>	<b>0,00</b>	<b>0,00</b>	<b>195 000,00</b>
	<b>Anschaffungs- oder Herstellungskosten</b>	<b>0,00</b>	<b>195 000,00</b>	<b>175 000,00</b>	<b>0,00</b>	<b>0,00</b>	<b>0,00</b>	<b>0,00</b>	<b>370 000,00</b>
	1/816000-060000 Im Bau befindliche Grundstückseinrichtungen	0,00	175 000,00	175 000,00	0,00	0,00	0,00		350 000,00
	1/816000-720019 Vergütungen zwischen Verwaltungszweigen	0,00	20 000,00	0,00	0,00	0,00	0,00		20 000,00
	<b>Korrektur Auszahlungen VA 2023</b>	<b>0,00</b>	<b>-175 000,00</b>	<b>0,00</b>	<b>0,00</b>	<b>0,00</b>	<b>0,00</b>	<b>0,00</b>	<b>-175 000,00</b>
	<b>Einzahlungen - Finanzierung - Mittelaufbringung</b>	<b>0,00</b>	<b>75 000,00</b>	<b>120 000,00</b>	<b>0,00</b>	<b>0,00</b>	<b>0,00</b>	<b>0,00</b>	<b>195 000,00</b>
	<b>Mittel aus Geldfluss aus der operativen Gebarung</b>	<b>0,00</b>	<b>0,00</b>	<b>0,00</b>	<b>0,00</b>	<b>0,00</b>	<b>0,00</b>	<b>0,00</b>	<b>0,00</b>
	<b>Bedarfszuweisungen/KTZ</b>	<b>0,00</b>	<b>0,00</b>	<b>0,00</b>	<b>0,00</b>	<b>0,00</b>	<b>0,00</b>	<b>0,00</b>	<b>0,00</b>
	<b>Haushaltsrücklagen/Zahlungsmittelreserven</b>	<b>0,00</b>	<b>120 000,00</b>	<b>120 000,00</b>	<b>0,00</b>	<b>0,00</b>	<b>0,00</b>	<b>0,00</b>	<b>240 000,00</b>
	2/816000+894005 Entnahmen von zweckgebundenen Haushaltsrücklagen - Sonderrücklage Energiewende	0,00	120 000,00	120 000,00	0,00	0,00	0,00		240 000,00
	<b>Sonstige Kapitaltransfers und Subventionen</b>	<b>0,00</b>	<b>75 000,00</b>	<b>0,00</b>	<b>0,00</b>	<b>0,00</b>	<b>0,00</b>	<b>0,00</b>	<b>75 000,00</b>
	2/816000+300002 Kapitaltransfers von Bund, Bundesfonds und Bundeskammern (KIG 2023)	0,00	75 000,00	0,00	0,00	0,00	0,00		75 000,00
	<b>Darlehen/Innere Darlehen</b>	<b>0,00</b>	<b>0,00</b>	<b>0,00</b>	<b>0,00</b>	<b>0,00</b>	<b>0,00</b>	<b>0,00</b>	<b>0,00</b>
	<b>Finanzierungsleasing</b>	<b>0,00</b>	<b>0,00</b>	<b>0,00</b>	<b>0,00</b>	<b>0,00</b>	<b>0,00</b>	<b>0,00</b>	<b>0,00</b>
	<b>Veräußerung langfristiges Vermögen und sonstiges</b>	<b>0,00</b>	<b>0,00</b>	<b>0,00</b>	<b>0,00</b>	<b>0,00</b>	<b>0,00</b>	<b>0,00</b>	<b>0,00</b>
	<b>Korrektur Einzahlungen VA 2023</b>	<b>0,00</b>	<b>-120 000,00</b>	<b>0,00</b>	<b>0,00</b>	<b>0,00</b>	<b>0,00</b>	<b>0,00</b>	<b>-120 000,00</b>
<b>Finanzierungsergebnis 2816020</b>		<b>0,00</b>	<b>55 000,00</b>	<b>-55 000,00</b>	<b>0,00</b>	<b>0,00</b>	<b>0,00</b>	<b>0,00</b>	<b>0,00</b>
	<i>inklusive Vorjahre (gerundet)</i>		<b>55 000,00</b>	<b>0,00</b>	<b>0,00</b>	<b>0,00</b>	<b>0,00</b>	<b>0,00</b>	

Vorhaben	Vorhabensbezeichnung	RA Vorjahre	VA 2023	VA 2024	Plan 2025	Plan 2026	Plan 2027	Plan 2028	Plan Gesamt (gerundet)
Konto	Bezeichnung								
<b>2819001</b>	<b>Sonstige Investitionen Hundefrei laufzone "Schleifenstraße Nord" (2021 bis 2026)</b>								
	<b>Auszahlungen - Investitionen - Mittelverwendung</b>	<b>5 737,27</b>	<b>500,00</b>	<b>0,00</b>	<b>0,00</b>	<b>0,00</b>	<b>0,00</b>	<b>0,00</b>	<b>6 200,00</b>
	<b>Anschaffungs- oder Herstellungskosten</b>	<b>5 737,27</b>	<b>500,00</b>	<b>0,00</b>	<b>0,00</b>	<b>0,00</b>	<b>0,00</b>	<b>0,00</b>	<b>6 200,00</b>
1/819000-042000	Amts-, Betriebs- und Geschäftsausstattung	0,00	500,00	0,00	0,00	0,00			500,00
1/819000-060000	Im Bau befindliche Grundstückseinrichtungen	5 737,27	0,00	0,00	0,00	0,00			5 700,00
	<b>Einzahlungen - Finanzierung - Mittelaufbringung</b>	<b>0,00</b>	<b>0,00</b>	<b>0,00</b>	<b>0,00</b>	<b>0,00</b>	<b>0,00</b>	<b>0,00</b>	<b>0,00</b>
	<b>Mittel aus Geldfluss aus der operativen Gebarung</b>	<b>0,00</b>	<b>0,00</b>	<b>0,00</b>	<b>0,00</b>	<b>0,00</b>	<b>0,00</b>	<b>0,00</b>	<b>0,00</b>
	<b>Bedarfszuweisungen/KTZ</b>	<b>0,00</b>	<b>0,00</b>	<b>0,00</b>	<b>0,00</b>	<b>0,00</b>	<b>0,00</b>	<b>0,00</b>	<b>0,00</b>
	<b>Haushaltsrücklagen/Zahlungsmittelreserven</b>	<b>0,00</b>	<b>0,00</b>	<b>0,00</b>	<b>0,00</b>	<b>0,00</b>	<b>0,00</b>	<b>0,00</b>	<b>0,00</b>
	<b>Sonstige Kapitaltransfers und Subventionen</b>	<b>0,00</b>	<b>0,00</b>	<b>0,00</b>	<b>0,00</b>	<b>0,00</b>	<b>0,00</b>	<b>0,00</b>	<b>0,00</b>
	<b>Darlehen/Innere Darlehen</b>	<b>0,00</b>	<b>0,00</b>	<b>0,00</b>	<b>0,00</b>	<b>0,00</b>	<b>0,00</b>	<b>0,00</b>	<b>0,00</b>
	<b>Finanzierungsleasing</b>	<b>0,00</b>	<b>0,00</b>	<b>0,00</b>	<b>0,00</b>	<b>0,00</b>	<b>0,00</b>	<b>0,00</b>	<b>0,00</b>
	<b>Veräußerung langfristiges Vermögen und sonstiges</b>	<b>0,00</b>	<b>0,00</b>	<b>0,00</b>	<b>0,00</b>	<b>0,00</b>	<b>0,00</b>	<b>0,00</b>	<b>0,00</b>
<b>Finanzierungsergebnis 2819001</b>		<b>-5 737,27</b>	<b>-500,00</b>	<b>0,00</b>	<b>0,00</b>	<b>0,00</b>	<b>0,00</b>	<b>0,00</b>	<b>-6 200,00</b>
	<i>inklusive Vorjahre (gerundet)</i>		<b>-6 200,00</b>	<b>-6 200,00</b>	<b>-6 200,00</b>	<b>-6 200,00</b>	<b>-6 200,00</b>	<b>-6 200,00</b>	

Vorhaben	Vorhabensbezeichnung	RA Vorjahre	VA 2023	VA 2024	Plan 2025	Plan 2026	Plan 2027	Plan 2028	Plan Gesamt (gerundet)
Konto	Bezeichnung								
<b>2820001</b>	<b>Sonstige Investitionen Wirtschaftshof (2020 bis 2026)</b>								
	<b>Auszahlungen - Investitionen - Mittelverwendung</b>	<b>70 047,16</b>	<b>13 500,00</b>	<b>32 000,00</b>	<b>375 400,00</b>	<b>392 400,00</b>	<b>0,00</b>	<b>0,00</b>	<b>883 300,00</b>
	<b>Anschaffungs- oder Herstellungskosten</b>	<b>70 047,16</b>	<b>13 500,00</b>	<b>32 000,00</b>	<b>375 400,00</b>	<b>392 400,00</b>	<b>0,00</b>	<b>0,00</b>	<b>883 300,00</b>
1/820000-010000	Gebäude	0,00	400,00	0,00	0,00	0,00			400,00
1/820000-020000	Maschinen und maschinelle Anlagen	1 536,24	400,00	0,00	0,00	0,00			1 900,00
1/820000-030000	Werkzeuge und sonstige Erzeugungshilfsmittel	5 113,11	5 400,00	5 000,00	400,00	400,00			16 300,00
1/820000-040000	Fahrzeuge	2 784,80	400,00	0,00	0,00	0,00			3 200,00
1/820000-042000	Amts-, Betriebs- und Geschäftsausstattung	25 609,82	6 100,00	2 000,00	2 000,00	2 000,00			37 700,00
1/820000-050000	Sonderanlagen	0,00	400,00	0,00	0,00	0,00			400,00
1/820000-062000	Im Bau befindliche technische Anlagen/Fahrzeuge/Maschinen	35 003,19	400,00	25 000,00	373 000,00	390 000,00			823 400,00
	<b>Einzahlungen - Finanzierung - Mittelaufbringung</b>	<b>0,00</b>	<b>0,00</b>	<b>0,00</b>	<b>0,00</b>	<b>0,00</b>	<b>0,00</b>	<b>0,00</b>	<b>0,00</b>
	<b>Mittel aus Geldfluss aus der operativen Gebarung</b>	<b>0,00</b>	<b>0,00</b>	<b>0,00</b>	<b>0,00</b>	<b>0,00</b>	<b>0,00</b>	<b>0,00</b>	<b>0,00</b>
	<b>Bedarfszuweisungen/KTZ</b>	<b>0,00</b>	<b>0,00</b>	<b>0,00</b>	<b>0,00</b>	<b>0,00</b>	<b>0,00</b>	<b>0,00</b>	<b>0,00</b>
	<b>Haushaltsrücklagen/Zahlungsmittelreserven</b>	<b>0,00</b>	<b>0,00</b>	<b>0,00</b>	<b>0,00</b>	<b>0,00</b>	<b>0,00</b>	<b>0,00</b>	<b>0,00</b>
	<b>Sonstige Kapitaltransfers und Subventionen</b>	<b>0,00</b>	<b>0,00</b>	<b>0,00</b>	<b>0,00</b>	<b>0,00</b>	<b>0,00</b>	<b>0,00</b>	<b>0,00</b>
	<b>Darlehen/Innere Darlehen</b>	<b>0,00</b>	<b>0,00</b>	<b>0,00</b>	<b>0,00</b>	<b>0,00</b>	<b>0,00</b>	<b>0,00</b>	<b>0,00</b>
	<b>Finanzierungsleasing</b>	<b>0,00</b>	<b>0,00</b>	<b>0,00</b>	<b>0,00</b>	<b>0,00</b>	<b>0,00</b>	<b>0,00</b>	<b>0,00</b>
	<b>Veräußerung langfristiges Vermögen und sonstiges</b>	<b>0,00</b>	<b>0,00</b>	<b>0,00</b>	<b>0,00</b>	<b>0,00</b>	<b>0,00</b>	<b>0,00</b>	<b>0,00</b>
<b>Finanzierungsergebnis 2820001</b>		<b>-70 047,16</b>	<b>-13 500,00</b>	<b>-32 000,00</b>	<b>-375 400,00</b>	<b>-392 400,00</b>	<b>0,00</b>	<b>0,00</b>	<b>-883 300,00</b>
	<i>inklusive Vorjahre (gerundet)</i>		<b>-83 500,00</b>	<b>-115 500,00</b>	<b>-490 900,00</b>	<b>-883 300,00</b>	<b>-883 300,00</b>	<b>-883 300,00</b>	

Vorhaben	Vorhabensbezeichnung	RA Vorjahre	VA 2023	VA 2024	Plan 2025	Plan 2026	Plan 2027	Plan 2028	Plan Gesamt (gerundet)
Konto	Bezeichnung								
<b>2820052</b>	<b>Sonstige Investition Sanierung Städtischer Wirtschaftshof (2023 bis 2024)</b>								
	<b>Auszahlungen - Investitionen - Mittelverwendung</b>	<b>0,00</b>	<b>144 000,00</b>	<b>100,00</b>	<b>0,00</b>	<b>0,00</b>	<b>0,00</b>	<b>0,00</b>	<b>144 100,00</b>
	<b>Anschaffungs- oder Herstellungskosten</b>	<b>0,00</b>	<b>144 000,00</b>	<b>100,00</b>	<b>0,00</b>	<b>0,00</b>	<b>0,00</b>	<b>0,00</b>	<b>144 100,00</b>
1/820052-061000	Im Bau befindliche Gebäude und Bauten	0,00	134 500,00	0,00					134 500,00
1/820052-720009	Vergütungen zwischen Verwaltungszweigen	0,00	9 500,00	0,00					9 500,00
1/820052-720109	Vergütungen zwischen Verwaltungszweigen	0,00	0,00	100,00					100,00
	<b>Einzahlungen - Finanzierung - Mittelaufbringung</b>	<b>0,00</b>	<b>65 100,00</b>	<b>79 000,00</b>	<b>0,00</b>	<b>0,00</b>	<b>0,00</b>	<b>0,00</b>	<b>144 100,00</b>
	<b>Mittel aus Geldfluss aus der operativen Gebarung</b>	<b>0,00</b>	<b>0,00</b>	<b>0,00</b>	<b>0,00</b>	<b>0,00</b>	<b>0,00</b>	<b>0,00</b>	<b>0,00</b>
	<b>Bedarfszuweisungen/KTZ</b>	<b>0,00</b>	<b>0,00</b>	<b>79 000,00</b>	<b>0,00</b>	<b>0,00</b>	<b>0,00</b>	<b>0,00</b>	<b>79 000,00</b>
2/820052+301200	Kapitaltransfers von Ländern, Landesfonds und Landesammern	0,00	0,00	79 000,00					79 000,00
	<b>Haushaltsrücklagen/Zahlungsmittelreserven</b>	<b>0,00</b>	<b>144 000,00</b>	<b>0,00</b>	<b>0,00</b>	<b>0,00</b>	<b>0,00</b>	<b>0,00</b>	<b>144 000,00</b>
2/820052+894003	Entnahmen von zweckgebundenen Haushaltsrücklagen - Sonderrücklage Wirtschaftshof	0,00	144 000,00	0,00					144 000,00
	<b>Sonstige Kapitaltransfers und Subventionen</b>	<b>0,00</b>	<b>0,00</b>	<b>0,00</b>	<b>0,00</b>	<b>0,00</b>	<b>0,00</b>	<b>0,00</b>	<b>0,00</b>
	<b>Darlehen/Innere Darlehen</b>	<b>0,00</b>	<b>0,00</b>	<b>0,00</b>	<b>0,00</b>	<b>0,00</b>	<b>0,00</b>	<b>0,00</b>	<b>0,00</b>
	<b>Finanzierungsleasing</b>	<b>0,00</b>	<b>0,00</b>	<b>0,00</b>	<b>0,00</b>	<b>0,00</b>	<b>0,00</b>	<b>0,00</b>	<b>0,00</b>
	<b>Veräußerung langfristiges Vermögen und sonstiges</b>	<b>0,00</b>	<b>0,00</b>	<b>0,00</b>	<b>0,00</b>	<b>0,00</b>	<b>0,00</b>	<b>0,00</b>	<b>0,00</b>
	<b>Korrektur Einzahlungen VA 2023</b>	<b>0,00</b>	<b>-78 900,00</b>	<b>0,00</b>	<b>0,00</b>	<b>0,00</b>	<b>0,00</b>	<b>0,00</b>	<b>-78 900,00</b>
<b>Finanzierungsergebnis 2820052</b>		<b>0,00</b>	<b>-78 900,00</b>	<b>78 900,00</b>	<b>0,00</b>	<b>0,00</b>	<b>0,00</b>	<b>0,00</b>	<b>0,00</b>
	<i>inklusive Vorjahre (gerundet)</i>		<b>-78 900,00</b>	<b>0,00</b>	<b>0,00</b>	<b>0,00</b>	<b>0,00</b>	<b>0,00</b>	

Vorhaben	Vorhabensbezeichnung	RA Vorjahre	VA 2023	VA 2024	Plan 2025	Plan 2026	Plan 2027	Plan 2028	Plan Gesamt (gerundet)
Konto	Bezeichnung								
<b>2842000</b>	<b>Sonstige Investition Waldbesitz (2024 bis 2028)</b>								
	<b>Auszahlungen - Investitionen - Mittelverwendung</b>	<b>0,00</b>	<b>0,00</b>	<b>12 000,00</b>	<b>0,00</b>	<b>0,00</b>	<b>0,00</b>	<b>0,00</b>	<b>12 000,00</b>
	<b>Anschaffungs- oder Herstellungskosten</b>	<b>0,00</b>	<b>0,00</b>	<b>12 000,00</b>	<b>0,00</b>	<b>0,00</b>	<b>0,00</b>	<b>0,00</b>	<b>12 000,00</b>
	1/842000-006010 Sonstige Grundstückseinrichtungen (Sturm 18.8.22)	0,00		12 000,00	0,00	0,00	0,00	0,00	12 000,00
	<b>Einzahlungen - Finanzierung - Mittelaufbringung</b>	<b>0,00</b>	<b>0,00</b>	<b>0,00</b>	<b>0,00</b>	<b>0,00</b>	<b>0,00</b>	<b>0,00</b>	<b>0,00</b>
	<b>Mittel aus Geldfluss aus der operativen Gebarung</b>	<b>0,00</b>	<b>0,00</b>	<b>0,00</b>	<b>0,00</b>	<b>0,00</b>	<b>0,00</b>	<b>0,00</b>	<b>0,00</b>
	<b>Bedarfszuweisungen/KTZ</b>	<b>0,00</b>	<b>0,00</b>	<b>0,00</b>	<b>0,00</b>	<b>0,00</b>	<b>0,00</b>	<b>0,00</b>	<b>0,00</b>
	<b>Haushaltsrücklagen/Zahlungsmittelreserven</b>	<b>0,00</b>	<b>0,00</b>	<b>0,00</b>	<b>0,00</b>	<b>0,00</b>	<b>0,00</b>	<b>0,00</b>	<b>0,00</b>
	<b>Sonstige Kapitaltransfers und Subventionen</b>	<b>0,00</b>	<b>0,00</b>	<b>0,00</b>	<b>0,00</b>	<b>0,00</b>	<b>0,00</b>	<b>0,00</b>	<b>0,00</b>
	<b>Darlehen/Innere Darlehen</b>	<b>0,00</b>	<b>0,00</b>	<b>0,00</b>	<b>0,00</b>	<b>0,00</b>	<b>0,00</b>	<b>0,00</b>	<b>0,00</b>
	<b>Finanzierungsleasing</b>	<b>0,00</b>	<b>0,00</b>	<b>0,00</b>	<b>0,00</b>	<b>0,00</b>	<b>0,00</b>	<b>0,00</b>	<b>0,00</b>
	<b>Veräußerung langfristiges Vermögen und sonstiges</b>	<b>0,00</b>	<b>0,00</b>	<b>0,00</b>	<b>0,00</b>	<b>0,00</b>	<b>0,00</b>	<b>0,00</b>	<b>0,00</b>
<b>Finanzierungsergebnis 2842000</b>		<b>0,00</b>	<b>0,00</b>	<b>-12 000,00</b>	<b>0,00</b>	<b>0,00</b>	<b>0,00</b>	<b>0,00</b>	<b>-12 000,00</b>
	<i>inklusive Vorjahre (gerundet)</i>		<b>0,00</b>	<b>-12 000,00</b>	<b>-12 000,00</b>	<b>-12 000,00</b>	<b>-12 000,00</b>	<b>-12 000,00</b>	

Vorhaben	Vorhabensbezeichnung	RA Vorjahre	VA 2023	VA 2024	Plan 2025	Plan 2026	Plan 2027	Plan 2028	Plan Gesamt (gerundet)
Konto	Bezeichnung								
<b>2849001</b>	<b>Erbschaft Villa Rikli (2021 bis 2026)</b>								
Erläuterungen zum Vorhaben:									
Übernahme bewegliche Kulturgüter in Museum Lavanthaus									
<b>Auszahlungen - Investitionen - Mittelverwendung</b>		<b>15 134,38</b>	<b>716 100,00</b>	<b>0,00</b>	<b>0,00</b>	<b>0,00</b>	<b>0,00</b>	<b>0,00</b>	<b>731 200,00</b>
<b>Anschaffungs- oder Herstellungskosten</b>		<b>15 134,38</b>	<b>716 100,00</b>	<b>0,00</b>	<b>0,00</b>	<b>0,00</b>	<b>0,00</b>	<b>0,00</b>	<b>731 200,00</b>
1/849001-000000	Bebaute Grundstücke	0,00	104 600,00	0,00	0,00	0,00	0,00	0,00	104 600,00
1/849001-001000	Unbebaute Grundstücke	0,00	294 800,00	0,00	0,00	0,00	0,00	0,00	294 800,00
1/849001-010000	Gebäude und Bauten	12 434,38	316 700,00	0,00	0,00	0,00	0,00	0,00	329 100,00
1/849001-046000	Kulturgüter beweglich	2 700,00	0,00	0,00	0,00	0,00	0,00	0,00	2 700,00
<b>Einzahlungen - Finanzierung - Mittelaufbringung</b>		<b>15 134,38</b>	<b>703 500,00</b>	<b>0,00</b>	<b>0,00</b>	<b>0,00</b>	<b>0,00</b>	<b>0,00</b>	<b>718 600,00</b>
<b>Mittel aus Geldfluss aus der operativen Gebarung</b>		<b>0,00</b>	<b>0,00</b>	<b>0,00</b>	<b>0,00</b>	<b>0,00</b>	<b>0,00</b>	<b>0,00</b>	<b>0,00</b>
<b>Bedarfszuweisungen/KTZ</b>		<b>0,00</b>	<b>0,00</b>	<b>0,00</b>	<b>0,00</b>	<b>0,00</b>	<b>0,00</b>	<b>0,00</b>	<b>0,00</b>
<b>Haushaltsrücklagen/Zahlungsmittelreserven</b>		<b>12 434,38</b>	<b>50 000,00</b>	<b>0,00</b>	<b>0,00</b>	<b>0,00</b>	<b>0,00</b>	<b>0,00</b>	<b>62 400,00</b>
2/849001+894000	Entnahmen von zweckgebundenen Haushaltsrücklagen - Sonderrücklage Villa Rikli für Investitionen	0,00	50 000,00	0,00	0,00	0,00	0,00	0,00	50 000,00
6/849001+894000	Entnahmen von zweckgebundenen Haushaltsrücklagen - Sonderrücklage Villa Rikli	12 434,38	0,00	0,00	0,00	0,00	0,00	0,00	12 400,00
<b>Sonstige Kapitaltransfers und Subventionen</b>		<b>2 700,00</b>	<b>653 500,00</b>	<b>0,00</b>	<b>0,00</b>	<b>0,00</b>	<b>0,00</b>	<b>0,00</b>	<b>656 200,00</b>
2/849001+307000	Kapitaltransfers von privaten Haushalten und privaten Organisationen ohne Erwerbszweck und andere	2 700,00	653 500,00	0,00	0,00	0,00	0,00	0,00	656 200,00
<b>Darlehen/Innere Darlehen</b>		<b>0,00</b>	<b>0,00</b>	<b>0,00</b>	<b>0,00</b>	<b>0,00</b>	<b>0,00</b>	<b>0,00</b>	<b>0,00</b>
<b>Finanzierungsleasing</b>		<b>0,00</b>	<b>0,00</b>	<b>0,00</b>	<b>0,00</b>	<b>0,00</b>	<b>0,00</b>	<b>0,00</b>	<b>0,00</b>
<b>Veräußerung langfristiges Vermögen und sonstiges</b>		<b>0,00</b>	<b>0,00</b>	<b>0,00</b>	<b>0,00</b>	<b>0,00</b>	<b>0,00</b>	<b>0,00</b>	<b>0,00</b>
<b>Finanzierungsergebnis 2849001</b>		<b>0,00</b>	<b>-12 600,00</b>	<b>0,00</b>	<b>0,00</b>	<b>0,00</b>	<b>0,00</b>	<b>0,00</b>	<b>-12 600,00</b>
	<i>inklusive Vorjahre (gerundet)</i>		<b>-12 600,00</b>	<b>-12 600,00</b>	<b>-12 600,00</b>	<b>-12 600,00</b>	<b>-12 600,00</b>	<b>-12 600,00</b>	

Vorhaben	Vorhabensbezeichnung	RA Vorjahre	VA 2023	VA 2024	Plan 2025	Plan 2026	Plan 2027	Plan 2028	Plan Gesamt (gerundet)
Konto	Bezeichnung								
<b>2853001</b>	<b>Sonstige Investitionen Wohn- und Geschäftsgebäude (2021 bis 2026)</b>								
	<b>Auszahlungen - Investitionen - Mittelverwendung</b>	<b>235 562,97</b>	<b>96 800,00</b>	<b>140 000,00</b>	<b>35 100,00</b>	<b>100,00</b>	<b>0,00</b>	<b>0,00</b>	<b>507 600,00</b>
	<b>Anschaffungs- oder Herstellungskosten</b>	<b>235 562,97</b>	<b>96 800,00</b>	<b>140 000,00</b>	<b>35 100,00</b>	<b>100,00</b>	<b>0,00</b>	<b>0,00</b>	<b>507 600,00</b>
1/853010-010000	Gebäude	185 277,40	96 000,00	0,00	0,00	0,00			281 300,00
1/853010-042000	Amts-, Betriebs- und Geschäftsausstattung	0,00	400,00	0,00	0,00	0,00			400,00
1/853010-061000	Im Bau befindliche Gebäude und Bauten	37 288,46	0,00	140 000,00	35 100,00	100,00			212 500,00
1/853010-062000	Im Bau befindliche technische Anlagen/Fahrzeuge/Maschinen	12 997,11	400,00	0,00	0,00	0,00			13 400,00
	<b>Einzahlungen - Finanzierung - Mittelaufbringung</b>	<b>23 809,68</b>	<b>22 600,00</b>	<b>38 200,00</b>	<b>9 700,00</b>	<b>9 700,00</b>	<b>0,00</b>	<b>0,00</b>	<b>104 000,00</b>
	<b>Mittel aus Geldfluss aus der operativen Gebarung</b>	<b>0,00</b>	<b>0,00</b>	<b>0,00</b>	<b>0,00</b>	<b>0,00</b>	<b>0,00</b>	<b>0,00</b>	<b>0,00</b>
	<b>Bedarfszuweisungen/KTZ</b>	<b>23 809,68</b>	<b>22 600,00</b>	<b>9 700,00</b>	<b>9 700,00</b>	<b>9 700,00</b>	<b>0,00</b>	<b>0,00</b>	<b>75 500,00</b>
2/853010+301005	Kapitaltransfers von Ländern, Landesfonds und Landeskammern	23 809,68	22 600,00	9 700,00	9 700,00	9 700,00			75 500,00
	<b>Haushaltsrücklagen/Zahlungsmittelreserven</b>	<b>0,00</b>	<b>0,00</b>	<b>0,00</b>	<b>0,00</b>	<b>0,00</b>	<b>0,00</b>	<b>0,00</b>	<b>0,00</b>
	<b>Sonstige Kapitaltransfers und Subventionen</b>	<b>0,00</b>	<b>0,00</b>	<b>28 500,00</b>	<b>0,00</b>	<b>0,00</b>	<b>0,00</b>	<b>0,00</b>	<b>28 500,00</b>
2/853010+300001	Kapitaltransfers von Bund, Bundesfonds und Bundeskammern (KPC)	0,00	0,00	28 500,00	0,00	0,00			28 500,00
	<b>Darlehen/Innere Darlehen</b>	<b>0,00</b>	<b>0,00</b>	<b>0,00</b>	<b>0,00</b>	<b>0,00</b>	<b>0,00</b>	<b>0,00</b>	<b>0,00</b>
	<b>Finanzierungsleasing</b>	<b>0,00</b>	<b>0,00</b>	<b>0,00</b>	<b>0,00</b>	<b>0,00</b>	<b>0,00</b>	<b>0,00</b>	<b>0,00</b>
	<b>Veräußerung langfristiges Vermögen und sonstiges</b>	<b>0,00</b>	<b>0,00</b>	<b>0,00</b>	<b>0,00</b>	<b>0,00</b>	<b>0,00</b>	<b>0,00</b>	<b>0,00</b>
<b>Finanzierungsergebnis 2853001</b>		<b>-211 753,29</b>	<b>-74 200,00</b>	<b>-101 800,00</b>	<b>-25 400,00</b>	<b>9 600,00</b>	<b>0,00</b>	<b>0,00</b>	<b>-403 600,00</b>
	<i>inklusive Vorjahre (gerundet)</i>		<b>-286 000,00</b>	<b>-387 800,00</b>	<b>-413 200,00</b>	<b>-403 600,00</b>	<b>-403 600,00</b>	<b>-403 600,00</b>	

Vorhaben	Vorhabensbezeichnung	RA Vorjahre	VA 2023	VA 2024	Plan 2025	Plan 2026	Plan 2027	Plan 2028	Plan Gesamt (gerundet)
Konto	Bezeichnung								
<b>2900001</b>	<b>Sonstige Investitionen Finanzverwaltung (2020 bis 2026)</b>								
	<b>Auszahlungen - Investitionen - Mittelverwendung</b>	<b>4 246,83</b>	<b>11 000,00</b>	<b>5 000,00</b>	<b>1 000,00</b>	<b>1 000,00</b>	<b>0,00</b>	<b>0,00</b>	<b>22 200,00</b>
	<b>  Anschaffungs- oder Herstellungskosten</b>	<b>4 246,83</b>	<b>11 000,00</b>	<b>5 000,00</b>	<b>1 000,00</b>	<b>1 000,00</b>	<b>0,00</b>	<b>0,00</b>	<b>22 200,00</b>
	1/900000-042000    Amts-, Betriebs- und Geschäftsausstattung	4 246,83	11 000,00	5 000,00	1 000,00	1 000,00			22 200,00
	<b>Einzahlungen - Finanzierung - Mittelaufbringung</b>	<b>0,00</b>	<b>0,00</b>	<b>0,00</b>	<b>0,00</b>	<b>0,00</b>	<b>0,00</b>	<b>0,00</b>	<b>0,00</b>
	<b>Mittel aus Geldfluss aus der operativen Gebarung</b>	<b>0,00</b>	<b>0,00</b>	<b>0,00</b>	<b>0,00</b>	<b>0,00</b>	<b>0,00</b>	<b>0,00</b>	<b>0,00</b>
	Bedarfszuweisungen/KTZ	0,00	0,00	0,00	0,00	0,00	0,00	0,00	0,00
	Haushaltsrücklagen/Zahlungsmittelreserven	0,00	0,00	0,00	0,00	0,00	0,00	0,00	0,00
	Sonstige Kapitaltransfers und Subventionen	0,00	0,00	0,00	0,00	0,00	0,00	0,00	0,00
	Darlehen/Innere Darlehen	0,00	0,00	0,00	0,00	0,00	0,00	0,00	0,00
	Finanzierungsleasing	0,00	0,00	0,00	0,00	0,00	0,00	0,00	0,00
	Veräußerung langfristiges Vermögen und sonstiges	0,00	0,00	0,00	0,00	0,00	0,00	0,00	0,00
<b>Finanzierungsergebnis 2900001</b>		<b>-4 246,83</b>	<b>-11 000,00</b>	<b>-5 000,00</b>	<b>-1 000,00</b>	<b>-1 000,00</b>	<b>0,00</b>	<b>0,00</b>	<b>-22 200,00</b>
	<i>inklusive Vorjahre (gerundet)</i>		<b>-15 200,00</b>	<b>-20 200,00</b>	<b>-21 200,00</b>	<b>-22 200,00</b>	<b>-22 200,00</b>	<b>-22 200,00</b>	



Salden Finanzierungsergebnisse		RA Vorjahre	VA 2023	VA 2024	Plan 2025	Plan 2026	Plan 2027	Plan 2028	Plan Gesamt (gerundet)
1163025	Ankauf Feuerwehrauto FF Wolfsberg Tanklöschfahrzeug								
	Auszahlungen - Investitionen - Mittelverwendung	0,00	0,00	470 000,00	0,00	0,00	0,00	0,00	470 000,00
	Einzahlungen - Finanzierung - Mittelherkunft	0,00	0,00	176 800,00	0,00	0,00	0,00	0,00	176 800,00
		0,00	0,00	-293 200,00	0,00	0,00	0,00	0,00	-293 200,00
	<i>inklusive Vorjahre (gerundet)</i>		0,00	-293 200,00	-293 200,00	-293 200,00	-293 200,00	-293 200,00	
1163102	Ankauf Feuerwehrauto FF St. Stefan (2022 bis 2024)								
	Auszahlungen - Investitionen - Mittelverwendung	16 646,10	9 000,00	363 600,00	0,00	0,00	0,00	0,00	389 200,00
	Einzahlungen - Finanzierung - Mittelherkunft	16 646,10	10 200,00	362 400,00	0,00	0,00	0,00	0,00	389 200,00
		0,00	1 200,00	-1 200,00	0,00	0,00	0,00	0,00	0,00
	<i>inklusive Vorjahre (gerundet)</i>		1 200,00	0,00	0,00	0,00	0,00	0,00	
1163132	Ankauf Feuerwehrauto FF Theißenegg (2023 bis 2024)								
	Auszahlungen - Investitionen - Mittelverwendung	0,00	53 000,00	298 000,00	0,00	0,00	0,00	0,00	351 000,00
	Einzahlungen - Finanzierung - Mittelherkunft	0,00	53 000,00	82 500,00	0,00	0,00	0,00	0,00	135 500,00
		0,00	0,00	-215 500,00	0,00	0,00	0,00	0,00	-215 500,00
	<i>inklusive Vorjahre (gerundet)</i>		0,00	-215 500,00	-215 500,00	-215 500,00	-215 500,00	-215 500,00	
1211186	Sanierung VS St. Michael (2024 bis 2025)								
	Auszahlungen - Investitionen - Mittelverwendung	0,00	0,00	985 000,00	0,00	0,00	0,00	0,00	985 000,00
	Einzahlungen - Finanzierung - Mittelherkunft	0,00	0,00	450 000,00	123 000,00	0,00	0,00	0,00	573 000,00
		0,00	0,00	-535 000,00	123 000,00	0,00	0,00	0,00	-412 000,00
	<i>inklusive Vorjahre (gerundet)</i>		0,00	-535 000,00	-412 000,00	-412 000,00	-412 000,00	-412 000,00	
1280010	FH extended Lavanttal (vormals PMS Technikum Laval)								
	Auszahlungen - Investitionen - Mittelverwendung	425 000,00	100 000,00	100 000,00	100 000,00	100 000,00	100 000,00	100 000,00	1 025 000,00
	Einzahlungen - Finanzierung - Mittelherkunft	421 006,05	100 000,00	100 000,00	100 000,00	100 000,00	100 000,00	100 000,00	1 021 000,00
		-3 993,95	0,00	0,00	0,00	0,00	0,00	0,00	-4 000,00
	<i>inklusive Vorjahre (gerundet)</i>		-4 000,00	-4 000,00	-4 000,00	-4 000,00	-4 000,00	-4 000,00	
1340004	Infopoint – Kriegsgefangenenlager Stalag XVIII A (202								
	Auszahlungen - Investitionen - Mittelverwendung	111 114,41	0,00	25 000,00	0,00	0,00	0,00	0,00	136 100,00
	Einzahlungen - Finanzierung - Mittelherkunft	111 114,41	51 400,00	0,00	0,00	0,00	0,00	0,00	162 500,00
		0,00	51 400,00	-25 000,00	0,00	0,00	0,00	0,00	26 400,00
	<i>inklusive Vorjahre (gerundet)</i>		51 400,00	26 400,00	26 400,00	26 400,00	26 400,00	26 400,00	
1380021	Vereinshaus St. Margarethen (2022 bis 2024)								
	Auszahlungen - Investitionen - Mittelverwendung	3 028,20	509 000,00	88 000,00	0,00	0,00	0,00	0,00	600 000,00
	Einzahlungen - Finanzierung - Mittelherkunft	49 200,00	339 500,00	211 300,00	0,00	0,00	0,00	0,00	600 000,00
		46 171,80	-169 500,00	123 300,00	0,00	0,00	0,00	0,00	0,00
	<i>inklusive Vorjahre (gerundet)</i>		-123 300,00	0,00	0,00	0,00	0,00	0,00	

Salden Finanzierungsergebnisse		RA Vorjahre	VA 2023	VA 2024	Plan 2025	Plan 2026	Plan 2027	Plan 2028	Plan Gesamt (gerundet)
1612340	Neugestaltung Obere Stadt (2017 bis 2024)								
	Auszahlungen - Investitionen - Mittelverwendung	1 537 955,23	102 400,00	176 000,00	0,00	0,00	0,00	0,00	1 816 400,00
	Einzahlungen - Finanzierung - Mittelherkunft	2 253 662,00	102 400,00	176 000,00	0,00	0,00	0,00	0,00	2 532 100,00
		715 706,77	0,00	0,00	0,00	0,00	0,00	0,00	715 700,00
	<i>inklusive Vorjahre (gerundet)</i>		715 700,00	715 700,00	715 700,00	715 700,00	715 700,00	715 700,00	
1631010	Hochwasserschutzprojekt Lavant (LA 02 und LA 03) (2)								
	Auszahlungen - Investitionen - Mittelverwendung	217 369,73	80 000,00	40 000,00	0,00	0,00	0,00	0,00	337 400,00
	Einzahlungen - Finanzierung - Mittelherkunft	761 000,00	0,00	0,00	0,00	0,00	0,00	0,00	761 000,00
		543 630,27	-80 000,00	-40 000,00	0,00	0,00	0,00	0,00	423 600,00
	<i>inklusive Vorjahre (gerundet)</i>		463 600,00	423 600,00	423 600,00	423 600,00	423 600,00	423 600,00	
1631030	Neudauerbach (NE) (2012 bis 2024)								
	Auszahlungen - Investitionen - Mittelverwendung	214 512,54	61 100,00	1 000,00	0,00	0,00	0,00	0,00	276 600,00
	Einzahlungen - Finanzierung - Mittelherkunft	225 604,03	50 000,00	1 000,00	0,00	0,00	0,00	0,00	276 600,00
		11 091,49	-11 100,00	0,00	0,00	0,00	0,00	0,00	0,00
	<i>inklusive Vorjahre (gerundet)</i>		0,00	0,00	0,00	0,00	0,00	0,00	
1631050	HWS Hochwasserschutz Arlingbach (2014 bis 2024)								
	Auszahlungen - Investitionen - Mittelverwendung	0,00	23 700,00	30 000,00	0,00	0,00	0,00	0,00	53 700,00
	Einzahlungen - Finanzierung - Mittelherkunft	0,00	23 700,00	30 000,00	0,00	0,00	0,00	0,00	53 700,00
		0,00	0,00	0,00	0,00	0,00	0,00	0,00	0,00
	<i>inklusive Vorjahre (gerundet)</i>		0,00	0,00	0,00	0,00	0,00	0,00	
1631070	HWS Weißenbach (WB 01 und WB 02) (2019 bis 2024)								
	Auszahlungen - Investitionen - Mittelverwendung	0,00	0,00	15 000,00	0,00	0,00	0,00	0,00	15 000,00
	Einzahlungen - Finanzierung - Mittelherkunft	0,00	0,00	15 000,00	0,00	0,00	0,00	0,00	15 000,00
		0,00	0,00	0,00	0,00	0,00	0,00	0,00	0,00
	<i>inklusive Vorjahre (gerundet)</i>		0,00	0,00	0,00	0,00	0,00	0,00	
1631080	HWS Pailbach (PA 02) (2019 bis 2024)								
	Auszahlungen - Investitionen - Mittelverwendung	10 000,00	10 000,00	20 000,00	0,00	0,00	0,00	0,00	40 000,00
	Einzahlungen - Finanzierung - Mittelherkunft	10 000,00	10 000,00	20 000,00	0,00	0,00	0,00	0,00	40 000,00
		0,00	0,00	0,00	0,00	0,00	0,00	0,00	0,00
	<i>inklusive Vorjahre (gerundet)</i>		0,00	0,00	0,00	0,00	0,00	0,00	
1633010	Hochwasserschutz Schoßbach (2022 bis 2024)								
	Auszahlungen - Investitionen - Mittelverwendung	8 320,00	42 500,00	949 200,00	0,00	0,00	0,00	0,00	1 000 000,00
	Einzahlungen - Finanzierung - Mittelherkunft	8 320,00	42 500,00	949 200,00	0,00	0,00	0,00	0,00	1 000 000,00
		0,00	0,00	0,00	0,00	0,00	0,00	0,00	0,00
	<i>inklusive Vorjahre (gerundet)</i>		0,00	0,00	0,00	0,00	0,00	0,00	

Salden Finanzierungsergebnisse		RA Vorjahre	VA 2023	VA 2024	Plan 2025	Plan 2026	Plan 2027	Plan 2028	Plan Gesamt (gerundet)
1633021	HWS Waldensteinerbach (2021 bis 2024)								
	Auszahlungen - Investitionen - Mittelverwendung	159 900,00	39 000,00	60 000,00	0,00	0,00	0,00	0,00	258 900,00
	Einzahlungen - Finanzierung - Mittelherkunft	159 900,00	39 000,00	60 000,00	0,00	0,00	0,00	0,00	258 900,00
		0,00	0,00	0,00	0,00	0,00	0,00	0,00	0,00
	<i>inklusive Vorjahre (gerundet)</i>		0,00	0,00	0,00	0,00	0,00	0,00	
1816001	LED-Straßenbeleuchtung (2021 bis 2024)								
	Auszahlungen - Investitionen - Mittelverwendung	908 476,77	0,00	91 500,00	0,00	0,00	0,00	0,00	1 000 000,00
	Einzahlungen - Finanzierung - Mittelherkunft	908 476,77	72 000,00	19 500,00	0,00	0,00	0,00	0,00	1 000 000,00
		0,00	72 000,00	-72 000,00	0,00	0,00	0,00	0,00	0,00
	<i>inklusive Vorjahre (gerundet)</i>		72 000,00	0,00	0,00	0,00	0,00	0,00	
1820040	Errichtung Blockheizkraftwerk und Biomassekessel 83€								
	Auszahlungen - Investitionen - Mittelverwendung	23 622,97	758 400,00	75 000,00	0,00	0,00	0,00	0,00	857 000,00
	Einzahlungen - Finanzierung - Mittelherkunft	0,00	766 000,00	91 000,00	0,00	0,00	0,00	0,00	857 000,00
		-23 622,97	7 600,00	16 000,00	0,00	0,00	0,00	0,00	0,00
	<i>inklusive Vorjahre (gerundet)</i>		-16 000,00	0,00	0,00	0,00	0,00	0,00	
1820050	PV-Anlage Wirtschaftshöfe (2022 bis 2024)								
	Auszahlungen - Investitionen - Mittelverwendung	3 489,16	216 500,00	100 000,00	0,00	0,00	0,00	0,00	320 000,00
	Einzahlungen - Finanzierung - Mittelherkunft	0,00	220 000,00	100 000,00	0,00	0,00	0,00	0,00	320 000,00
		-3 489,16	3 500,00	0,00	0,00	0,00	0,00	0,00	0,00
	<i>inklusive Vorjahre (gerundet)</i>		0,00	0,00	0,00	0,00	0,00	0,00	
1846079	Stadthaus Hoher Platz 1 (2022 bis 2024)								
	Auszahlungen - Investitionen - Mittelverwendung	88,00	652 000,00	0,00	0,00	0,00	0,00	0,00	652 100,00
	Einzahlungen - Finanzierung - Mittelherkunft	0,00	652 000,00	0,00	0,00	0,00	0,00	0,00	652 000,00
		-88,00	0,00	0,00	0,00	0,00	0,00	0,00	-100,00
	<i>inklusive Vorjahre (gerundet)</i>		-100,00	-100,00	-100,00	-100,00	-100,00	-100,00	
1853010	Sanierungsoffensive Hauptstraße 4,6,8,10,12 (2022 bis								
	Auszahlungen - Investitionen - Mittelverwendung	940 623,80	179 000,00	0,00	0,00	0,00	0,00	0,00	1 119 600,00
	Einzahlungen - Finanzierung - Mittelherkunft	418 500,00	783 800,00	42 200,00	42 200,00	42 200,00	0,00	0,00	1 328 900,00
		-522 123,80	604 800,00	42 200,00	42 200,00	42 200,00	0,00	0,00	209 300,00
	<i>inklusive Vorjahre (gerundet)</i>		82 700,00	124 900,00	167 100,00	209 300,00	209 300,00	209 300,00	
1853020	Sanierungsoffensive Dr.-Arthur- Rainer Straße 4,6,8 (2)								
	Auszahlungen - Investitionen - Mittelverwendung	0,00	20 000,00	0,00	0,00	0,00	0,00	0,00	20 000,00
	Einzahlungen - Finanzierung - Mittelherkunft	0,00	0,00	0,00	0,00	0,00	0,00	0,00	0,00
		0,00	-20 000,00	0,00	0,00	0,00	0,00	0,00	-20 000,00
	<i>inklusive Vorjahre (gerundet)</i>		-20 000,00	-20 000,00	-20 000,00	-20 000,00	-20 000,00	-20 000,00	

Salden Finanzierungsergebnisse		RA Vorjahre	VA 2023	VA 2024	Plan 2025	Plan 2026	Plan 2027	Plan 2028	Plan Gesamt (gerundet)
1853060	Sanierungsoffensive Wohn- und Geschäftsgebäude (2023)								
	Auszahlungen - Investitionen - Mittelverwendung	0,00	0,00	0,00	0,00	0,00	0,00	0,00	0,00
	Einzahlungen - Finanzierung - Mittelherkunft	0,00	0,00	0,00	2 000 000,00	2 000 000,00	0,00	0,00	4 000 000,00
		0,00	0,00	0,00	2 000 000,00	2 000 000,00	0,00	0,00	4 000 000,00
	<i>inklusive Vorjahre (gerundet)</i>		0,00	0,00	2 000 000,00	4 000 000,00	4 000 000,00	4 000 000,00	
<b>Saldo Investive Einzelvorhaben</b>		<b>763 282,45</b>	<b>459 900,00</b>	<b>-1 000 400,00</b>	<b>2 165 200,00</b>	<b>2 042 200,00</b>	<b>0,00</b>	<b>0,00</b>	<b>4 430 200,00</b>
	<i>inklusive Vorjahre (gerundet)</i>		<b>1 223 200,00</b>	<b>222 800,00</b>	<b>2 388 000,00</b>	<b>4 430 200,00</b>	<b>4 430 200,00</b>	<b>4 430 200,00</b>	

Salden Finanzierungsergebnisse		RA Vorjahre	VA 2023	VA 2024	Plan 2025	Plan 2026	Plan 2027	Plan 2028	Plan Gesamt (gerundet)
2010001	Sonstige Investitionen Zentralamt (2020 bis 2026)								
	Auszahlungen - Investitionen - Mittelverwendung	26 710,28	91 000,00	22 000,00	7 000,00	7 000,00	0,00	0,00	153 700,00
	Einzahlungen - Finanzierung - Mittelherkunft	0,00	0,00	0,00	0,00	0,00	0,00	0,00	0,00
		-26 710,28	-91 000,00	-22 000,00	-7 000,00	-7 000,00	0,00	0,00	-153 700,00
	<i>inklusive Vorjahre (gerundet)</i>		-117 700,00	-139 700,00	-146 700,00	-153 700,00	-153 700,00	-153 700,00	
2016001	Sonstige Investitionen EDV (2020 bis 2026)								
	Auszahlungen - Investitionen - Mittelverwendung	234 515,46	189 000,00	47 000,00	46 000,00	46 000,00	0,00	0,00	562 500,00
	Einzahlungen - Finanzierung - Mittelherkunft	0,00	0,00	0,00	0,00	0,00	0,00	0,00	0,00
		-234 515,46	-189 000,00	-47 000,00	-46 000,00	-46 000,00	0,00	0,00	-562 500,00
	<i>inklusive Vorjahre (gerundet)</i>		-423 500,00	-470 500,00	-516 500,00	-562 500,00	-562 500,00	-562 500,00	
2020001	Sonstige Investitionen Rechtsamt (2021 bis 2026)								
	Auszahlungen - Investitionen - Mittelverwendung	1 546,97	2 000,00	2 000,00	2 000,00	2 000,00	0,00	0,00	9 500,00
	Einzahlungen - Finanzierung - Mittelherkunft	0,00	0,00	0,00	0,00	0,00	0,00	0,00	0,00
		-1 546,97	-2 000,00	-2 000,00	-2 000,00	-2 000,00	0,00	0,00	-9 500,00
	<i>inklusive Vorjahre (gerundet)</i>		-3 500,00	-5 500,00	-7 500,00	-9 500,00	-9 500,00	-9 500,00	
2022001	Sonstige Investitionen Standesamt und Staatsbürgersc								
	Auszahlungen - Investitionen - Mittelverwendung	0,00	0,00	20 000,00	0,00	0,00	0,00	0,00	20 000,00
	Einzahlungen - Finanzierung - Mittelherkunft	0,00	0,00	0,00	0,00	0,00	0,00	0,00	0,00
		0,00	0,00	-20 000,00	0,00	0,00	0,00	0,00	-20 000,00
	<i>inklusive Vorjahre (gerundet)</i>		0,00	-20 000,00	-20 000,00	-20 000,00	-20 000,00	-20 000,00	
2024000	Sonstige Investitionen Wahlamt (2022 bis 2026)								
	Auszahlungen - Investitionen - Mittelverwendung	2 590,80	0,00	0,00	0,00	0,00	0,00	0,00	2 600,00
	Einzahlungen - Finanzierung - Mittelherkunft	0,00	0,00	0,00	0,00	0,00	0,00	0,00	0,00
		-2 590,80	0,00	0,00	0,00	0,00	0,00	0,00	-2 600,00
	<i>inklusive Vorjahre (gerundet)</i>		-2 600,00	-2 600,00	-2 600,00	-2 600,00	-2 600,00	-2 600,00	
2029001	Sonstige Investitionen Amtsgebäude (Rathaus) (2021 t								
	Auszahlungen - Investitionen - Mittelverwendung	26 722,08	78 500,00	14 500,00	1 000,00	1 000,00	0,00	0,00	121 700,00
	Einzahlungen - Finanzierung - Mittelherkunft	0,00	0,00	0,00	0,00	0,00	0,00	0,00	0,00
		-26 722,08	-78 500,00	-14 500,00	-1 000,00	-1 000,00	0,00	0,00	-121 700,00
	<i>inklusive Vorjahre (gerundet)</i>		-105 200,00	-119 700,00	-120 700,00	-121 700,00	-121 700,00	-121 700,00	
2029011	Sonstige Investitionen Amtsgebäude (Alte Post) (2022								
	Auszahlungen - Investitionen - Mittelverwendung	124,24	34 800,00	0,00	0,00	0,00	0,00	0,00	34 900,00
	Einzahlungen - Finanzierung - Mittelherkunft	0,00	0,00	0,00	0,00	0,00	0,00	0,00	0,00
		-124,24	-34 800,00	0,00	0,00	0,00	0,00	0,00	-34 900,00
	<i>inklusive Vorjahre (gerundet)</i>		-34 900,00	-34 900,00	-34 900,00	-34 900,00	-34 900,00	-34 900,00	

Salden Finanzierungsergebnisse		RA Vorjahre	VA 2023	VA 2024	Plan 2025	Plan 2026	Plan 2027	Plan 2028	Plan Gesamt (gerundet)
2030001	Sonstige Investitionen Bauamt (2020 bis 2026)								
	Auszahlungen - Investitionen - Mittelverwendung	3 899,91	38 000,00	1 000,00	2 000,00	2 000,00	0,00	0,00	46 900,00
	Einzahlungen - Finanzierung - Mittelherkunft	0,00	0,00	0,00	0,00	0,00	0,00	0,00	0,00
		-3 899,91	-38 000,00	-1 000,00	-2 000,00	-2 000,00	0,00	0,00	-46 900,00
	<i>inklusive Vorjahre (gerundet)</i>		-41 900,00	-42 900,00	-44 900,00	-46 900,00	-46 900,00	-46 900,00	
2094001	Sonstige Investitionen Gemeinschaftspflege (2020 bis ;								
	Auszahlungen - Investitionen - Mittelverwendung	541,67	300,00	0,00	0,00	0,00	0,00	0,00	800,00
	Einzahlungen - Finanzierung - Mittelherkunft	0,00	0,00	0,00	0,00	0,00	0,00	0,00	0,00
		-541,67	-300,00	0,00	0,00	0,00	0,00	0,00	-800,00
	<i>inklusive Vorjahre (gerundet)</i>		-800,00	-800,00	-800,00	-800,00	-800,00	-800,00	
2131001	Sonstige Investitionen Bau- und Feuerpolizei (2021 bis								
	Auszahlungen - Investitionen - Mittelverwendung	0,00	2 500,00	2 500,00	1 000,00	1 000,00	0,00	0,00	7 000,00
	Einzahlungen - Finanzierung - Mittelherkunft	0,00	0,00	0,00	0,00	0,00	0,00	0,00	0,00
		0,00	-2 500,00	-2 500,00	-1 000,00	-1 000,00	0,00	0,00	-7 000,00
	<i>inklusive Vorjahre (gerundet)</i>		-2 500,00	-5 000,00	-6 000,00	-7 000,00	-7 000,00	-7 000,00	
2163001	Sonstige Investitionen Freiwillige Feuerwehren (2020 b								
	Auszahlungen - Investitionen - Mittelverwendung	276 109,41	120 300,00	89 600,00	0,00	0,00	0,00	0,00	486 000,00
	Einzahlungen - Finanzierung - Mittelherkunft	77 571,28	20 000,00	0,00	0,00	0,00	0,00	0,00	97 600,00
		-198 538,13	-100 300,00	-89 600,00	0,00	0,00	0,00	0,00	-388 400,00
	<i>inklusive Vorjahre (gerundet)</i>		-298 800,00	-388 400,00	-388 400,00	-388 400,00	-388 400,00	-388 400,00	
2163011	Ankauf Mannschaftstransportfahrz. Gemeindefeuerwet								
	Auszahlungen - Investitionen - Mittelverwendung	0,00	0,00	90 000,00	0,00	0,00	0,00	0,00	90 000,00
	Einzahlungen - Finanzierung - Mittelherkunft	0,00	0,00	90 000,00	0,00	0,00	0,00	0,00	90 000,00
		0,00	0,00	0,00	0,00	0,00	0,00	0,00	0,00
	<i>inklusive Vorjahre (gerundet)</i>		0,00	0,00	0,00	0,00	0,00	0,00	
2163062	PV-Offensive 2.0 E-Speicher FF Forst KIG 2023 (2022								
	Auszahlungen - Investitionen - Mittelverwendung	20 796,08	12 800,00	0,00	0,00	0,00	0,00	0,00	33 600,00
	Einzahlungen - Finanzierung - Mittelherkunft	0,00	35 000,00	2 000,00	0,00	0,00	0,00	0,00	37 000,00
		-20 796,08	22 200,00	2 000,00	0,00	0,00	0,00	0,00	3 400,00
	<i>inklusive Vorjahre (gerundet)</i>		1 400,00	3 400,00	3 400,00	3 400,00	3 400,00	3 400,00	
2163081	PV-Offensive 2.0 E-Speicher FF St.-Michael KIG 2023								
	Auszahlungen - Investitionen - Mittelverwendung	16 477,30	7 700,00	0,00	0,00	0,00	0,00	0,00	24 200,00
	Einzahlungen - Finanzierung - Mittelherkunft	0,00	24 200,00	1 500,00	0,00	0,00	0,00	0,00	25 700,00
		-16 477,30	16 500,00	1 500,00	0,00	0,00	0,00	0,00	1 500,00
	<i>inklusive Vorjahre (gerundet)</i>		0,00	1 500,00	1 500,00	1 500,00	1 500,00	1 500,00	

Salden Finanzierungsergebnisse		RA Vorjahre	VA 2023	VA 2024	Plan 2025	Plan 2026	Plan 2027	Plan 2028	Plan Gesamt (gerundet)
2163111	PV-Offensive 2.0 E-Speicher FF St. Johann KIG 2023 (								
	Auszahlungen - Investitionen - Mittelverwendung	11 712,56	7 700,00	0,00	0,00	0,00	0,00	0,00	19 400,00
	Einzahlungen - Finanzierung - Mittelherkunft	0,00	19 400,00	1 500,00	0,00	0,00	0,00	0,00	20 900,00
		-11 712,56	11 700,00	1 500,00	0,00	0,00	0,00	0,00	1 500,00
	<i>inklusive Vorjahre (gerundet)</i>		0,00	1 500,00	1 500,00	1 500,00	1 500,00	1 500,00	
2163121	PV-Offensive 2.0 E-Speicher FF Reideben KIG 2023 (z								
	Auszahlungen - Investitionen - Mittelverwendung	13 829,53	10 200,00	0,00	0,00	0,00	0,00	0,00	24 000,00
	Einzahlungen - Finanzierung - Mittelherkunft	0,00	24 000,00	2 000,00	0,00	0,00	0,00	0,00	26 000,00
		-13 829,53	13 800,00	2 000,00	0,00	0,00	0,00	0,00	2 000,00
	<i>inklusive Vorjahre (gerundet)</i>		0,00	2 000,00	2 000,00	2 000,00	2 000,00	2 000,00	
2163131	PV-Offensive 2.0 E-Speicher FF Theißenegg KIG 2023								
	Auszahlungen - Investitionen - Mittelverwendung	15 457,00	12 800,00	0,00	0,00	0,00	0,00	0,00	28 300,00
	Einzahlungen - Finanzierung - Mittelherkunft	0,00	28 300,00	2 000,00	0,00	0,00	0,00	0,00	30 300,00
		-15 457,00	15 500,00	2 000,00	0,00	0,00	0,00	0,00	2 000,00
	<i>inklusive Vorjahre (gerundet)</i>		0,00	2 000,00	2 000,00	2 000,00	2 000,00	2 000,00	
2170010	Sonstige Investitionen Katastrophenschutz (KAT-Halle)								
	Auszahlungen - Investitionen - Mittelverwendung	4 647,53	25 000,00	0,00	0,00	0,00	0,00	0,00	29 600,00
	Einzahlungen - Finanzierung - Mittelherkunft	0,00	15 000,00	0,00	0,00	0,00	0,00	0,00	15 000,00
		-4 647,53	-10 000,00	0,00	0,00	0,00	0,00	0,00	-14 600,00
	<i>inklusive Vorjahre (gerundet)</i>		-14 600,00	-14 600,00	-14 600,00	-14 600,00	-14 600,00	-14 600,00	
2211001	Sonstige Investitionen Volksschulen (2020 bis 2026)								
	Auszahlungen - Investitionen - Mittelverwendung	126 143,76	268 700,00	0,00	0,00	0,00	0,00	0,00	394 800,00
	Einzahlungen - Finanzierung - Mittelherkunft	11 750,00	154 000,00	0,00	0,00	0,00	0,00	0,00	165 800,00
		-114 393,76	-114 700,00	0,00	0,00	0,00	0,00	0,00	-229 100,00
	<i>inklusive Vorjahre (gerundet)</i>		-229 100,00	-229 100,00	-229 100,00	-229 100,00	-229 100,00	-229 100,00	
2240001	Sonstige Investitionen Kindergärten (2020 bis 2026)								
	Auszahlungen - Investitionen - Mittelverwendung	57 941,61	348 900,00	40 300,00	0,00	0,00	0,00	0,00	447 100,00
	Einzahlungen - Finanzierung - Mittelherkunft	10 000,00	76 600,00	0,00	0,00	0,00	0,00	0,00	86 600,00
		-47 941,61	-272 300,00	-40 300,00	0,00	0,00	0,00	0,00	-360 500,00
	<i>inklusive Vorjahre (gerundet)</i>		-320 200,00	-360 500,00	-360 500,00	-360 500,00	-360 500,00	-360 500,00	
2240031	PV-Offensive 2.0 E-Speicher KiGa St. Stefan KIG 2023								
	Auszahlungen - Investitionen - Mittelverwendung	10 207,93	7 700,00	0,00	0,00	0,00	0,00	0,00	17 900,00
	Einzahlungen - Finanzierung - Mittelherkunft	0,00	17 900,00	1 500,00	0,00	0,00	0,00	0,00	19 400,00
		-10 207,93	10 200,00	1 500,00	0,00	0,00	0,00	0,00	1 500,00
	<i>inklusive Vorjahre (gerundet)</i>		0,00	1 500,00	1 500,00	1 500,00	1 500,00	1 500,00	

Salden Finanzierungsergebnisse		RA Vorjahre	VA 2023	VA 2024	Plan 2025	Plan 2026	Plan 2027	Plan 2028	Plan Gesamt (gerundet)
2240041	PV-Offensive 2.0 E-Speicher KiGa St. Margarethen KI								
	Auszahlungen - Investitionen - Mittelverwendung	8 877,31	7 700,00	0,00	0,00	0,00	0,00	0,00	16 600,00
	Einzahlungen - Finanzierung - Mittelherkunft	0,00	16 600,00	1 500,00	0,00	0,00	0,00	0,00	18 100,00
		-8 877,31	8 900,00	1 500,00	0,00	0,00	0,00	0,00	1 500,00
	<i>inklusive Vorjahre (gerundet)</i>		0,00	1 500,00	1 500,00	1 500,00	1 500,00	1 500,00	
2240061	PV-Offensive 2.0 E-Speicher KiGa St. Marein KIG 202:								
	Auszahlungen - Investitionen - Mittelverwendung	11 811,37	7 700,00	0,00	0,00	0,00	0,00	0,00	19 500,00
	Einzahlungen - Finanzierung - Mittelherkunft	0,00	19 500,00	1 500,00	0,00	0,00	0,00	0,00	21 000,00
		-11 811,37	11 800,00	1 500,00	0,00	0,00	0,00	0,00	1 500,00
	<i>inklusive Vorjahre (gerundet)</i>		0,00	1 500,00	1 500,00	1 500,00	1 500,00	1 500,00	
2240071	PV-Offensive 2.0 E-Speicher KiGa St. Michael KIG 202								
	Auszahlungen - Investitionen - Mittelverwendung	9 782,79	7 700,00	0,00	0,00	0,00	0,00	0,00	17 500,00
	Einzahlungen - Finanzierung - Mittelherkunft	0,00	17 500,00	1 500,00	0,00	0,00	0,00	0,00	19 000,00
		-9 782,79	9 800,00	1 500,00	0,00	0,00	0,00	0,00	1 500,00
	<i>inklusive Vorjahre (gerundet)</i>		0,00	1 500,00	1 500,00	1 500,00	1 500,00	1 500,00	
2259001	PV-Offensive 2.0 E-Speicher JUZ KIG 2023 (2022 bis 2023)								
	Auszahlungen - Investitionen - Mittelverwendung	9 494,59	7 700,00	0,00	0,00	0,00	0,00	0,00	17 200,00
	Einzahlungen - Finanzierung - Mittelherkunft	0,00	17 200,00	1 500,00	0,00	0,00	0,00	0,00	18 700,00
		-9 494,59	9 500,00	1 500,00	0,00	0,00	0,00	0,00	1 500,00
	<i>inklusive Vorjahre (gerundet)</i>		0,00	1 500,00	1 500,00	1 500,00	1 500,00	1 500,00	
2262001	Sonstige Investitionen Sportplätze (2021 bis 2026)								
	Auszahlungen - Investitionen - Mittelverwendung	0,00	12 100,00	0,00	0,00	0,00	0,00	0,00	12 100,00
	Einzahlungen - Finanzierung - Mittelherkunft	0,00	0,00	0,00	0,00	0,00	0,00	0,00	0,00
		0,00	-12 100,00	0,00	0,00	0,00	0,00	0,00	-12 100,00
	<i>inklusive Vorjahre (gerundet)</i>		-12 100,00	-12 100,00	-12 100,00	-12 100,00	-12 100,00	-12 100,00	
2262061	PV-Offensive 2.0 E-Speicher Sportplatz St. Marein KIG								
	Auszahlungen - Investitionen - Mittelverwendung	9 808,74	0,00	0,00	0,00	0,00	0,00	0,00	9 800,00
	Einzahlungen - Finanzierung - Mittelherkunft	0,00	9 800,00	2 000,00	0,00	0,00	0,00	0,00	11 800,00
		-9 808,74	9 800,00	2 000,00	0,00	0,00	0,00	0,00	2 000,00
	<i>inklusive Vorjahre (gerundet)</i>		0,00	2 000,00	2 000,00	2 000,00	2 000,00	2 000,00	
2262101	Sonstige Investitionen Sportstadion (2020 bis 2026)								
	Auszahlungen - Investitionen - Mittelverwendung	7 961,39	2 000,00	2 000,00	2 000,00	2 000,00	0,00	0,00	16 000,00
	Einzahlungen - Finanzierung - Mittelherkunft	0,00	0,00	0,00	0,00	0,00	0,00	0,00	0,00
		-7 961,39	-2 000,00	-2 000,00	-2 000,00	-2 000,00	0,00	0,00	-16 000,00
	<i>inklusive Vorjahre (gerundet)</i>		-10 000,00	-12 000,00	-14 000,00	-16 000,00	-16 000,00	-16 000,00	



Salden Finanzierungsergebnisse		RA Vorjahre	VA 2023	VA 2024	Plan 2025	Plan 2026	Plan 2027	Plan 2028	Plan Gesamt (gerundet)
2263001	Sonstige Investitionen Sporthalle Wolfsberg (2021 bis 2026)								
	Auszahlungen - Investitionen - Mittelverwendung	32 776,74	500,00	0,00	0,00	0,00	0,00	0,00	33 300,00
	Einzahlungen - Finanzierung - Mittelherkunft	28 963,00	0,00	0,00	0,00	0,00	0,00	0,00	29 000,00
		-3 813,74	-500,00	0,00	0,00	0,00	0,00	0,00	-4 300,00
	<i>inklusive Vorjahre (gerundet)</i>		-4 300,00	-4 300,00	-4 300,00	-4 300,00	-4 300,00	-4 300,00	
2273000	Sonstige Investitionen Volksbüchereien (2022 bis 2026)								
	Auszahlungen - Investitionen - Mittelverwendung	108,58	38 500,00	0,00	0,00	0,00	0,00	0,00	38 600,00
	Einzahlungen - Finanzierung - Mittelherkunft	0,00	0,00	0,00	0,00	0,00	0,00	0,00	0,00
		-108,58	-38 500,00	0,00	0,00	0,00	0,00	0,00	-38 600,00
	<i>inklusive Vorjahre (gerundet)</i>		-38 600,00	-38 600,00	-38 600,00	-38 600,00	-38 600,00	-38 600,00	
2312001	Sonstige Investitionen Stadtgalerie (2020 bis 2026)								
	Auszahlungen - Investitionen - Mittelverwendung	14 682,90	20 000,00	4 000,00	4 000,00	4 000,00	0,00	0,00	46 700,00
	Einzahlungen - Finanzierung - Mittelherkunft	0,00	0,00	0,00	0,00	0,00	0,00	0,00	0,00
		-14 682,90	-20 000,00	-4 000,00	-4 000,00	-4 000,00	0,00	0,00	-46 700,00
	<i>inklusive Vorjahre (gerundet)</i>		-34 700,00	-38 700,00	-42 700,00	-46 700,00	-46 700,00	-46 700,00	
2320001	Sonstige Investitionen Musikschulen (2021 bis 2026)								
	Auszahlungen - Investitionen - Mittelverwendung	6 199,86	7 600,00	0,00	0,00	0,00	0,00	0,00	13 800,00
	Einzahlungen - Finanzierung - Mittelherkunft	0,00	45 900,00	0,00	0,00	0,00	0,00	0,00	45 900,00
		-6 199,86	38 300,00	0,00	0,00	0,00	0,00	0,00	32 100,00
	<i>inklusive Vorjahre (gerundet)</i>		32 100,00	32 100,00	32 100,00	32 100,00	32 100,00	32 100,00	
2324001	Sonstige Investitionen Darstellende Kunst (Theater/Kor)								
	Auszahlungen - Investitionen - Mittelverwendung	4 336,67	0,00	0,00	0,00	0,00	0,00	0,00	4 300,00
	Einzahlungen - Finanzierung - Mittelherkunft	0,00	0,00	0,00	0,00	0,00	0,00	0,00	0,00
		-4 336,67	0,00	0,00	0,00	0,00	0,00	0,00	-4 300,00
	<i>inklusive Vorjahre (gerundet)</i>		-4 300,00	-4 300,00	-4 300,00	-4 300,00	-4 300,00	-4 300,00	
2340009	Sonstige Investitionen Museum (2020 bis 2026)								
	Auszahlungen - Investitionen - Mittelverwendung	25 314,54	3 000,00	2 000,00	2 000,00	2 000,00	0,00	0,00	34 300,00
	Einzahlungen - Finanzierung - Mittelherkunft	12 500,00	0,00	0,00	0,00	0,00	0,00	0,00	12 500,00
		-12 814,54	-3 000,00	-2 000,00	-2 000,00	-2 000,00	0,00	0,00	-21 800,00
	<i>inklusive Vorjahre (gerundet)</i>		-15 800,00	-17 800,00	-19 800,00	-21 800,00	-21 800,00	-21 800,00	
2363001	Sonstige Investitionen Ortsbildpflege (2021 bis 2026)								
	Auszahlungen - Investitionen - Mittelverwendung	13 789,01	1 000,00	0,00	0,00	0,00	0,00	0,00	14 800,00
	Einzahlungen - Finanzierung - Mittelherkunft	0,00	0,00	0,00	0,00	0,00	0,00	0,00	0,00
		-13 789,01	-1 000,00	0,00	0,00	0,00	0,00	0,00	-14 800,00
	<i>inklusive Vorjahre (gerundet)</i>		-14 800,00	-14 800,00	-14 800,00	-14 800,00	-14 800,00	-14 800,00	

Salden Finanzierungsergebnisse		RA Vorjahre	VA 2023	VA 2024	Plan 2025	Plan 2026	Plan 2027	Plan 2028	Plan Gesamt (gerundet)
2380001	Sonstige Investitionen Haus der Musik St. Stefan (2021								
	Auszahlungen - Investitionen - Mittelverwendung	3 567,49	10 000,00	49 000,00	0,00	0,00	0,00	0,00	62 600,00
	Einzahlungen - Finanzierung - Mittelherkunft	0,00	0,00	22 500,00	0,00	0,00	0,00	0,00	22 500,00
		-3 567,49	-10 000,00	-26 500,00	0,00	0,00	0,00	0,00	-40 100,00
	<i>inklusive Vorjahre (gerundet)</i>		-13 600,00	-40 100,00	-40 100,00	-40 100,00	-40 100,00	-40 100,00	
2422001	Sonstige Investitionen Tagesheim stätten (2021 bis 202								
	Auszahlungen - Investitionen - Mittelverwendung	486,00	0,00	0,00	0,00	0,00	0,00	0,00	500,00
	Einzahlungen - Finanzierung - Mittelherkunft	0,00	0,00	0,00	0,00	0,00	0,00	0,00	0,00
		-486,00	0,00	0,00	0,00	0,00	0,00	0,00	-500,00
	<i>inklusive Vorjahre (gerundet)</i>		-500,00	-500,00	-500,00	-500,00	-500,00	-500,00	
2423001	Sonstige Investitionen Essen auf Rädern (2020 bis 202								
	Auszahlungen - Investitionen - Mittelverwendung	15 617,12	4 000,00	5 000,00	5 000,00	5 000,00	0,00	0,00	34 600,00
	Einzahlungen - Finanzierung - Mittelherkunft	0,00	0,00	0,00	0,00	0,00	0,00	0,00	0,00
		-15 617,12	-4 000,00	-5 000,00	-5 000,00	-5 000,00	0,00	0,00	-34 600,00
	<i>inklusive Vorjahre (gerundet)</i>		-19 600,00	-24 600,00	-29 600,00	-34 600,00	-34 600,00	-34 600,00	
2529001	Sonstige Investitionen Umweltschutz (2020 bis 2026)								
	Auszahlungen - Investitionen - Mittelverwendung	1 791,20	100,00	0,00	0,00	0,00	0,00	0,00	1 900,00
	Einzahlungen - Finanzierung - Mittelherkunft	0,00	0,00	0,00	0,00	0,00	0,00	0,00	0,00
		-1 791,20	-100,00	0,00	0,00	0,00	0,00	0,00	-1 900,00
	<i>inklusive Vorjahre (gerundet)</i>		-1 900,00	-1 900,00	-1 900,00	-1 900,00	-1 900,00	-1 900,00	
2580002	Sonstige Investitionen Tierheim Wolfsberg (über Immo								
	Auszahlungen - Investitionen - Mittelverwendung	0,00	120 000,00	60 000,00	0,00	0,00	0,00	0,00	180 000,00
	Einzahlungen - Finanzierung - Mittelherkunft	0,00	60 000,00	60 000,00	0,00	0,00	0,00	0,00	120 000,00
		0,00	-60 000,00	0,00	0,00	0,00	0,00	0,00	-60 000,00
	<i>inklusive Vorjahre (gerundet)</i>		-60 000,00	-60 000,00	-60 000,00	-60 000,00	-60 000,00	-60 000,00	
2612004	Sonstige Investitionen Masterplan Wolfsberg 2030 (202								
	Auszahlungen - Investitionen - Mittelverwendung	0,00	50 000,00	30 000,00	50 000,00	0,00	0,00	0,00	130 000,00
	Einzahlungen - Finanzierung - Mittelherkunft	0,00	0,00	0,00	0,00	0,00	0,00	0,00	0,00
		0,00	-50 000,00	-30 000,00	-50 000,00	0,00	0,00	0,00	-130 000,00
	<i>inklusive Vorjahre (gerundet)</i>		-50 000,00	-80 000,00	-130 000,00	-130 000,00	-130 000,00	-130 000,00	
2612008	Sonstige Investitionen Gemeindestraßen (2020 bis 202								
	Auszahlungen - Investitionen - Mittelverwendung	1 388 982,01	972 500,00	990 000,00	1 523 000,00	1 523 000,00	0,00	0,00	6 397 500,00
	Einzahlungen - Finanzierung - Mittelherkunft	489 050,00	0,00	0,00	0,00	0,00	0,00	0,00	489 100,00
		-899 932,01	-972 500,00	-990 000,00	-1 523 000,00	-1 523 000,00	0,00	0,00	-5 908 400,00
	<i>inklusive Vorjahre (gerundet)</i>		-1 872 400,00	-2 862 400,00	-4 385 400,00	-5 908 400,00	-5 908 400,00	-5 908 400,00	

Salden Finanzierungsergebnisse		RA Vorjahre	VA 2023	VA 2024	Plan 2025	Plan 2026	Plan 2027	Plan 2028	Plan Gesamt (gerundet)
2616010	Steinerkogel Nord (2023 bis 2027)								
	Auszahlungen - Investitionen - Mittelverwendung	0,00	35 000,00	2 000,00	0,00	0,00	0,00	0,00	37 000,00
	Einzahlungen - Finanzierung - Mittelherkunft	0,00	0,00	0,00	0,00	0,00	0,00	0,00	0,00
		0,00	-35 000,00	-2 000,00	0,00	0,00	0,00	0,00	-37 000,00
	<i>inklusive Vorjahre (gerundet)</i>		-35 000,00	-37 000,00	-37 000,00	-37 000,00	-37 000,00	-37 000,00	
2640001	Sonstige Investitionen Einrichtunge n u. Maßn. nach de								
	Auszahlungen - Investitionen - Mittelverwendung	15 726,06	13 000,00	13 000,00	13 000,00	13 000,00	0,00	0,00	67 700,00
	Einzahlungen - Finanzierung - Mittelherkunft	1 634,75	0,00	0,00	0,00	0,00	0,00	0,00	1 600,00
		-14 091,31	-13 000,00	-13 000,00	-13 000,00	-13 000,00	0,00	0,00	-66 100,00
	<i>inklusive Vorjahre (gerundet)</i>		-27 100,00	-40 100,00	-53 100,00	-66 100,00	-66 100,00	-66 100,00	
2649010	Sonst. Invest. Lastenradleihstation u. -abstellpl. f. Laste								
	Auszahlungen - Investitionen - Mittelverwendung	2 645,34	0,00	0,00	0,00	0,00	0,00	0,00	2 600,00
	Einzahlungen - Finanzierung - Mittelherkunft	2 645,34	0,00	0,00	0,00	0,00	0,00	0,00	2 600,00
		0,00	0,00	0,00	0,00	0,00	0,00	0,00	0,00
	<i>inklusive Vorjahre (gerundet)</i>		0,00	0,00	0,00	0,00	0,00	0,00	
2699010	Sammeltaxi (2023 bis 2027)								
	Auszahlungen - Investitionen - Mittelverwendung	0,00	128 500,00	0,00	0,00	0,00	0,00	0,00	128 500,00
	Einzahlungen - Finanzierung - Mittelherkunft	0,00	0,00	0,00	0,00	0,00	0,00	0,00	0,00
		0,00	-128 500,00	0,00	0,00	0,00	0,00	0,00	-128 500,00
	<i>inklusive Vorjahre (gerundet)</i>		-128 500,00	-128 500,00	-128 500,00	-128 500,00	-128 500,00	-128 500,00	
2742001	Sonstige Investitionen Produktions förderung (Landwirt								
	Auszahlungen - Investitionen - Mittelverwendung	0,00	100,00	0,00	0,00	0,00	0,00	0,00	100,00
	Einzahlungen - Finanzierung - Mittelherkunft	0,00	0,00	0,00	0,00	0,00	0,00	0,00	0,00
		0,00	-100,00	0,00	0,00	0,00	0,00	0,00	-100,00
	<i>inklusive Vorjahre (gerundet)</i>		-100,00	-100,00	-100,00	-100,00	-100,00	-100,00	
2789001	Sonstige Investitionen City - Marketing (mit VSt) (2021								
	Auszahlungen - Investitionen - Mittelverwendung	8 580,00	21 000,00	2 000,00	4 000,00	4 000,00	0,00	0,00	39 600,00
	Einzahlungen - Finanzierung - Mittelherkunft	0,00	0,00	0,00	0,00	0,00	0,00	0,00	0,00
		-8 580,00	-21 000,00	-2 000,00	-4 000,00	-4 000,00	0,00	0,00	-39 600,00
	<i>inklusive Vorjahre (gerundet)</i>		-29 600,00	-31 600,00	-35 600,00	-39 600,00	-39 600,00	-39 600,00	
2801001	Sonstige Investitionen Liegenschaftsverwaltung (2020 I								
	Auszahlungen - Investitionen - Mittelverwendung	2 392,22	600,00	3 700,00	0,00	0,00	0,00	0,00	6 700,00
	Einzahlungen - Finanzierung - Mittelherkunft	0,00	0,00	0,00	0,00	0,00	0,00	0,00	0,00
		-2 392,22	-600,00	-3 700,00	0,00	0,00	0,00	0,00	-6 700,00
	<i>inklusive Vorjahre (gerundet)</i>		-3 000,00	-6 700,00	-6 700,00	-6 700,00	-6 700,00	-6 700,00	

Salden Finanzierungsergebnisse		RA Vorjahre	VA 2023	VA 2024	Plan 2025	Plan 2026	Plan 2027	Plan 2028	Plan Gesamt (gerundet)
2815011	Sonstige Investitionen Park- und Gartenanlagen (2022								
	Auszahlungen - Investitionen - Mittelverwendung	0,00	1 000,00	0,00	0,00	0,00	0,00	0,00	1 000,00
	Einzahlungen - Finanzierung - Mittelherkunft	0,00	0,00	0,00	0,00	0,00	0,00	0,00	0,00
		0,00	-1 000,00	0,00	0,00	0,00	0,00	0,00	-1 000,00
	<i>inklusive Vorjahre (gerundet)</i>		-1 000,00	-1 000,00	-1 000,00	-1 000,00	-1 000,00	-1 000,00	
2815012	Sonstige Investitionen Stadtbstgarten Kirchbichl (202								
	Auszahlungen - Investitionen - Mittelverwendung	0,00	68 000,00	0,00	0,00	0,00	0,00	0,00	68 000,00
	Einzahlungen - Finanzierung - Mittelherkunft	0,00	0,00	0,00	0,00	0,00	0,00	0,00	0,00
		0,00	-68 000,00	0,00	0,00	0,00	0,00	0,00	-68 000,00
	<i>inklusive Vorjahre (gerundet)</i>		-68 000,00	-68 000,00	-68 000,00	-68 000,00	-68 000,00	-68 000,00	
2815021	Sonstige Investitionen Kinderspielplätze (2020 bis 202								
	Auszahlungen - Investitionen - Mittelverwendung	52 539,60	124 000,00	0,00	0,00	0,00	0,00	0,00	176 500,00
	Einzahlungen - Finanzierung - Mittelherkunft	0,00	50 000,00	0,00	0,00	0,00	0,00	0,00	50 000,00
		-52 539,60	-74 000,00	0,00	0,00	0,00	0,00	0,00	-126 500,00
	<i>inklusive Vorjahre (gerundet)</i>		-126 500,00	-126 500,00	-126 500,00	-126 500,00	-126 500,00	-126 500,00	
2815022	Sonstige Investition Kinderspielplätze Inklusion Kapuzi								
	Auszahlungen - Investitionen - Mittelverwendung	0,00	102 000,00	85 000,00	0,00	0,00	0,00	0,00	187 000,00
	Einzahlungen - Finanzierung - Mittelherkunft	0,00	40 000,00	0,00	0,00	0,00	0,00	0,00	40 000,00
		0,00	-62 000,00	-85 000,00	0,00	0,00	0,00	0,00	-147 000,00
	<i>inklusive Vorjahre (gerundet)</i>		-62 000,00	-147 000,00	-147 000,00	-147 000,00	-147 000,00	-147 000,00	
2816010	Sonstige Investitionen Öffentl. Beleuchtung und öffentl								
	Auszahlungen - Investitionen - Mittelverwendung	0,00	61 100,00	0,00	0,00	0,00	0,00	0,00	61 100,00
	Einzahlungen - Finanzierung - Mittelherkunft	0,00	0,00	0,00	0,00	0,00	0,00	0,00	0,00
		0,00	-61 100,00	0,00	0,00	0,00	0,00	0,00	-61 100,00
	<i>inklusive Vorjahre (gerundet)</i>		-61 100,00	-61 100,00	-61 100,00	-61 100,00	-61 100,00	-61 100,00	
2816020	LED-Umstellung Straßenbeleuchtung Los 5 KIG 2023 (								
	Auszahlungen - Investitionen - Mittelverwendung	0,00	20 000,00	175 000,00	0,00	0,00	0,00	0,00	195 000,00
	Einzahlungen - Finanzierung - Mittelherkunft	0,00	75 000,00	120 000,00	0,00	0,00	0,00	0,00	195 000,00
		0,00	55 000,00	-55 000,00	0,00	0,00	0,00	0,00	0,00
	<i>inklusive Vorjahre (gerundet)</i>		55 000,00	0,00	0,00	0,00	0,00	0,00	
2819001	Sonstige Investitionen Hundefrei laufzone "Schleifenstr								
	Auszahlungen - Investitionen - Mittelverwendung	5 737,27	500,00	0,00	0,00	0,00	0,00	0,00	6 200,00
	Einzahlungen - Finanzierung - Mittelherkunft	0,00	0,00	0,00	0,00	0,00	0,00	0,00	0,00
		-5 737,27	-500,00	0,00	0,00	0,00	0,00	0,00	-6 200,00
	<i>inklusive Vorjahre (gerundet)</i>		-6 200,00	-6 200,00	-6 200,00	-6 200,00	-6 200,00	-6 200,00	

Salden Finanzierungsergebnisse		RA Vorjahre	VA 2023	VA 2024	Plan 2025	Plan 2026	Plan 2027	Plan 2028	Plan Gesamt (gerundet)
2820001	Sonstige Investitionen Wirtschaftshof (2020 bis 2026)								
	Auszahlungen - Investitionen - Mittelverwendung	70 047,16	13 500,00	32 000,00	375 400,00	392 400,00	0,00	0,00	883 300,00
	Einzahlungen - Finanzierung - Mittelherkunft	0,00	0,00	0,00	0,00	0,00	0,00	0,00	0,00
		-70 047,16	-13 500,00	-32 000,00	-375 400,00	-392 400,00	0,00	0,00	-883 300,00
	<i>inklusive Vorjahre (gerundet)</i>		-83 500,00	-115 500,00	-490 900,00	-883 300,00	-883 300,00	-883 300,00	
2820052	Sonstige Investition Sanierung Städtischer Wirtschaftst								
	Auszahlungen - Investitionen - Mittelverwendung	0,00	144 000,00	100,00	0,00	0,00	0,00	0,00	144 100,00
	Einzahlungen - Finanzierung - Mittelherkunft	0,00	65 100,00	79 000,00	0,00	0,00	0,00	0,00	144 100,00
		0,00	-78 900,00	78 900,00	0,00	0,00	0,00	0,00	0,00
	<i>inklusive Vorjahre (gerundet)</i>		-78 900,00	0,00	0,00	0,00	0,00	0,00	
2842000	Sonstige Investition Waldbesitz (2024 bis 2028)								
	Auszahlungen - Investitionen - Mittelverwendung	0,00	0,00	12 000,00	0,00	0,00	0,00	0,00	12 000,00
	Einzahlungen - Finanzierung - Mittelherkunft	0,00	0,00	0,00	0,00	0,00	0,00	0,00	0,00
		0,00	0,00	-12 000,00	0,00	0,00	0,00	0,00	-12 000,00
	<i>inklusive Vorjahre (gerundet)</i>		0,00	-12 000,00	-12 000,00	-12 000,00	-12 000,00	-12 000,00	
2849001	Erbschaft Villa Rikli (2021 bis 2026)								
	Auszahlungen - Investitionen - Mittelverwendung	15 134,38	716 100,00	0,00	0,00	0,00	0,00	0,00	731 200,00
	Einzahlungen - Finanzierung - Mittelherkunft	15 134,38	703 500,00	0,00	0,00	0,00	0,00	0,00	718 600,00
		0,00	-12 600,00	0,00	0,00	0,00	0,00	0,00	-12 600,00
	<i>inklusive Vorjahre (gerundet)</i>		-12 600,00	-12 600,00	-12 600,00	-12 600,00	-12 600,00	-12 600,00	
2853001	Sonstige Investitionen Wohn- und Geschäftsgebäude (:								
	Auszahlungen - Investitionen - Mittelverwendung	235 562,97	96 800,00	140 000,00	35 100,00	100,00	0,00	0,00	507 600,00
	Einzahlungen - Finanzierung - Mittelherkunft	23 809,68	22 600,00	38 200,00	9 700,00	9 700,00	0,00	0,00	104 000,00
		-211 753,29	-74 200,00	-101 800,00	-25 400,00	9 600,00	0,00	0,00	-403 600,00
	<i>inklusive Vorjahre (gerundet)</i>		-286 000,00	-387 800,00	-413 200,00	-403 600,00	-403 600,00	-403 600,00	
2900001	Sonstige Investitionen Finanzverwaltung (2020 bis 2021)								
	Auszahlungen - Investitionen - Mittelverwendung	4 246,83	11 000,00	5 000,00	1 000,00	1 000,00	0,00	0,00	22 200,00
	Einzahlungen - Finanzierung - Mittelherkunft	0,00	0,00	0,00	0,00	0,00	0,00	0,00	0,00
		-4 246,83	-11 000,00	-5 000,00	-1 000,00	-1 000,00	0,00	0,00	-22 200,00
	<i>inklusive Vorjahre (gerundet)</i>		-15 200,00	-20 200,00	-21 200,00	-22 200,00	-22 200,00	-22 200,00	
<b>Saldo Sonstige Investitionen</b>		<b>-2 154 915,83</b>	<b>-2 529 100,00</b>	<b>-1 512 500,00</b>	<b>-2 063 800,00</b>	<b>-1 995 800,00</b>	<b>0,00</b>	<b>0,00</b>	<b>-10 255 800,00</b>
	<i>inklusive Vorjahre (gerundet)</i>		<b>-4 683 700,00</b>	<b>-6 196 200,00</b>	<b>-8 260 000,00</b>	<b>-10 255 800,00</b>	<b>-10 255 800,00</b>	<b>-10 255 800,00</b>	
<b>Saldo der gesamten Investitionstätigkeit</b>		<b>-1 391 633,38</b>	<b>-2 069 200,00</b>	<b>-2 512 900,00</b>	<b>101 400,00</b>	<b>46 400,00</b>	<b>0,00</b>	<b>0,00</b>	<b>-5 825 600,00</b>
	<i>inklusive Vorjahre (gerundet)</i>		<b>-3 460 500,00</b>	<b>-5 973 400,00</b>	<b>-5 872 000,00</b>	<b>-5 825 600,00</b>	<b>-5 825 600,00</b>	<b>-5 825 600,00</b>	

ENTWURF

Querschnitt (Anlage 5b)

VQS- Pos.	Zuordnung der MVAG	Bezeichnung	Anmerkungen	Gesamt- Haushalt	Haushalt ohne Quasi-KG	Quasi-KG <sup>2</sup>
<b>Mittelaufbringung (Erträge bzw. Einzahlungen und erhaltene Kapitaltransfers)</b>						
10	3111	Einzahlungen aus eigenen Abgaben		13 928 700,00	13 729 600,00	199 100,00
11	2112	Erträge aus Ertragsanteilen		35 325 300,00	35 325 300,00	0,00
12	2113, 2114, 2115	Erträge aus Gebühren, Leistungen, Besitz und wirtschaftlicher Tätigkeit		20 532 200,00	8 161 800,00	12 370 400,00
13	2116	Erträge aus Veräußerungen, sonstige Erträge	ohne Gruppe (Konto) 806, 807, 899	1 750 400,00	896 700,00	853 700,00
14	2117	Nicht finanzierungswirksame operative Erträge	ohne Gruppe (Konto) 817, 819, 891	0,00	0,00	0,00
15	212x	Erträge aus Transfers	ohne Gruppe (Konto) 813	7 799 600,00	7 730 400,00	69 200,00
16	213x	Finanzerträge	ohne Gruppe (Konto) 818, 821, 825, 826	18 300,00	16 500,00	1 800,00
17	333x	Erhaltene Kapitaltransfers		1 242 200,00	1 161 800,00	80 400,00
19	<b>Summe 1 (Mittelaufbringung bereinigt)<sup>3</sup></b>			<b>80 596 700,00</b>	<b>67 022 100,00</b>	<b>13 574 600,00</b>
<b>Mittelverwendung (Aufwendungen)</b>						
20	2211, 2212, 2213	Finanzierungswirksamer Personalaufwand		19 466 200,00	18 404 100,00	1 062 100,00
21	2221 - 2225	Finanzierungswirksamer Sachaufwand	ohne Gruppe (Konto) 799	30 864 900,00	18 286 200,00	12 578 700,00
22	2226	Verluste aus dem Abgang von Anlagevermögen, Rückstellungen für ausstehende Rechnungen	nur Gruppe (Konto) 683, 688	0,00	0,00	0,00
23	223x	Transferaufwand	ohne Gruppe (Konto) 696, 761	32 853 800,00	32 781 500,00	72 300,00
24	224x	Finanzaufwand	ohne Gruppe (Konto) 652, 654, 682, 694, 697, 699	94 500,00	63 900,00	30 600,00
29	<b>Summe 2 (Mittelverwendung bereinigt)<sup>3</sup></b>			<b>83 279 400,00</b>	<b>69 535 700,00</b>	<b>13 743 700,00</b>
<b>Vermögensbildung (Sachanlagevermögen), inkl. Vorräte</b>						
30	341x	Immaterielle Vermögenswerte und Sachanlagen (Zugang/Auszahlungen)	ohne Gruppe (Konto) 080-083	5 324 800,00	5 184 800,00	140 000,00
31	331x	Immaterielle Vermögenswerte und Sachanlagen (Abgang/Einzahlungen)	ohne Gruppe (Konto) 080-083, 800-806 (Abgang mit Minus erfassen)	1 000,00	1 000,00	0,00
32	3221	Vorräte (Saldo/Auszahlungen)	ohne Unterklasse 40-48	1 906 800,00	1 893 600,00	13 200,00
39	<b>Summe 3 (Vermögensbildung bereinigt)<sup>3</sup></b>			<b>7 232 600,00</b>	<b>7 079 400,00</b>	<b>153 200,00</b>
49	<b>Saldo = Summe 1 - Summe 2 - Summe 3</b>			<b>-9 915 300,00</b>	<b>-9 593 000,00</b>	<b>-322 300,00</b>

VQS- Pos.	Zuordnung der MVAG	Bezeichnung	Anmerkungen	Gesamt- Haushalt	Haushalt ohne Quasi-KG	Quasi-KG <sup>2</sup>
<b>Überrechnung Quasi-Kapitalgesellschaften (Quasi-KG) gemäß ESVG</b>						
50	2301	Entnahmen von Haushaltsrücklagen		n.a.	n.a.	0,00
51	2401	Zuweisungen an Haushaltsrücklagen		n.a.	n.a.	0,00
52	332x	Einzahlungen aus der Rückzahlung von Darlehen sowie gewährten Vorschüssen	ohne Gruppe (Konto) 273, 280-282	n.a.	n.a.	100 000,00
53	342x	Auszahlungen aus der Gewährung von Darlehen sowie gewährten Vorschüssen	ohne Gruppe (Konto) 273, 280-282	n.a.	n.a.	0,00
54	351x	Einzahlungen aus der Aufnahme von Finanzschulden		n.a.	n.a.	0,00
55	361x	Auszahlungen aus der Tilgung von Finanzschulden		n.a.	n.a.	-137 100,00
59	<b>Überrechnung Quasi-KG Summe aus Position 49 (Quasi-KG) und Position 50 bis 55</b>			<b>n.a.</b>	<b>n.a.</b>	<b>-359 400,00</b>
60	<b>Finanzierungssaldo (Voranschlag) aus Position 49 (Haushalt ohne Quasi-KG) und Position 59 (Quasi-KG)<sup>1</sup></b>			<b>n.a.</b>	<b>-9 952 400,00</b>	<b>n.a.</b>
61	<b>Erläuterungen der Gebietskörperschaft (optional)</b>					

1) Entsprechend den Bestimmungen des Artikel 15 Abs. 1 Österreichischer Stabilitätspakt sind die Daten bzw. Grobplanungen der Gemeinden landesweise im Wege der Länder vorzulegen, das ausgewiesene Einzelergebnis der Gemeinde zum Finanzierungssaldo gemäß Pos. 60 hat nur bedingte Aussagekraft für das Gesamtergebnis der Haushaltskoordinierung.

2) Quasi-Kapitalgesellschaften außerhalb des Sektors Staat gemäß ESVG (Ansatz 85-89).

3) Mittelaufbringung und -verwendung sowie Vermögensbildung bereinigt näherungsweise im Sinne der Einnahmen und Ausgaben gemäß ESVG.



ENTWURF

Verordnung zum Stellenplan 2024



## VERORDNUNG

des Gemeinderates der Stadtgemeinde Wolfsberg vom 16.11.2023,  
Zahl: 011-00-D/49580/2023, womit für die Stadtgemeinde Wolfsberg ein Stellenplan erlassen wird

„Gemäß § 2 des Kärntner Gemeindebedienstetengesetzes - K-GBG, LGBl. Nr. 56/1992, zuletzt in der Fassung des Gesetzes, LGBl. Nr. 45/2023, in Verbindung mit § 3 des Kärntner Gemeindevertragsbedienstetengesetzes - K-GVVBG, LGBl. Nr. 95/1992, zuletzt in der Fassung des Gesetzes, LGBl. Nr. 69/2023, sowie § 5 des Kärntner Gemeindefunktionärinnen- und -funktionärgesetzes - K-GMG, LGBl. Nr. 96/2011, zuletzt in der Fassung des Gesetzes, LGBl. Nr. 69/2023, wird verordnet:

### § 1

Der Stellenplan der Stadtgemeinde Wolfsberg für das Verwaltungsjahr 2024 wird laut Anlage festgesetzt.

### § 2

Diese Verordnung tritt am 01. Jänner 2024 in Kraft.“

Der Bürgermeister:



DI (FH) Hannes Primus

F.d.R.Z.:

Werner Rink

ENTWURF

Stellenplan 2024



## Stellenplan der Stadtgemeinde Wolfsberg für das Jahr 2024

Verwaltungszweig/Abteilung/Dienststelle	Dienstnehmergruppe	Besch.-ausmaß %	Nächste Vorrückung (Datum)	Planstelle K-GBG		Planstellen K-GMG		Anzahl Planstellen
				Verwendungsgruppe	Dienstklasse	Modellstelle	Stellenwert gerundet	
<b>I) Innerer Dienst</b>	Beamte	100,00	k	A	VIII	F-I 3	81	1
<b>I) 1. Büro Stadtamtsleitung</b>	VB I	70,00	01.01.2025	C	V	AK-RSB3	30	1
	GM		01.01.2025			AK-EFB1	48	b. RA
	GM	100,00	01.07.2024			AK-SSB2B	36n	1
	GM		01.07.2024			AK-SSB2B	36n	
	GM	100,00	01.01.2026			AK-SSB2B	36	1
	GM	100,00	01.01.2026			TH-RP2	18	1
	GM	70,00	01.07.2024			TH-RP2	18	1
	GM	100,00	01.01.2025			TH-RP2	18	1
	VB II	80,00	01.07.2025	P4	III	TH-RP2	18	1
	VB II	100,00	01.01.2024	P4	III	TH-RP4	24	1
	VB II	50,00	01.07.2025	P4	III	TH-RP2	18	1
<b>I) 2. Büro des Bürgermeisters</b>	GM	100,00	01.07.2024			F-IVa2	54	1
	GM	100,00	01.07.2024			AK-SSB2B	36	1
	GM	100,00	01.07.2025			AK-SSB2B	36	1
	GM	100,00	01.07.2025			AK-SSB3	39	1
<b>I) 3. a) Personal</b>	VB I	100,00	01.07.2024	B	VII	F-IVG4EX1	60	1
	GM	100,00				AK-EFB2B	51	1
	VB I	70,00	01.01.2025	B	VI	AK-SSB3	39	1
	VB I		01.07.2024	B	VI	AK-SSB2A	36n	
	GM	100,00	01.07.2025			AK-SSB2A	36	1
	GM	100,00				AK-SSB2A	36	1
	Beamte	100,00	k	C	V	AK-SSB2A	36	1
	Beamte	70,00	k	C	V	AK-SSB1	33	1

Verwaltungszweig/Abteilung/Dienststelle	Dienstnehmergruppe	Besch.-ausmaß %	Nächste Vorrückung (Datum)	Planstelle K-GBG		Planstellen K-GMG		Anzahl Planstellen
				Verwendungsgruppe	Dienstklasse	Modellstelle	Stellenwert gerundet	
<b>b) Personalreserve</b>	Lehrling					AK-RSB2A	27 n	
	Lehrling					AK-RSB2A	27 n	
	Lehrling					AK-RSB2A	27 n	
	GM	100,00				F-II a 2	72	1
	GM	100,00				AK-EFB4	57	1
	GM	100,00				AK-EFB3	54	1
	GM	50,00	01.01.2025			KU-KB3	36	1
	VB I	100,00	01.07.2024	C	V	KU-KB2B	33	1
<b>I) 4. Kontrolle</b>	Beamter	100,00	k	B	VII	AK-EFB1	48	1
<b>I) 5. EDV</b>	GM	100,00	01.07.2024			AK-EX3	63	1
	GM	100,00	01.01.2026			TH-FT2	45	1
	GM	100,00	01.07.2025			TH-FT2	45	1
	VB I	100,00	01.01.2026	C	V	AK-SSB1	33	1
<b>I) 6. Kanzleistelle</b>	VB I	100,00	01.07.2025	B	VI	AK-ESB3	42	1
	VB I	100,00	01.07.2024	C	V	AK-RSB2A	27	1
	Beamte	100,00	k	C	V	AK-RSB2A	27	1
	GM	100,00	01.07.2024			KU-KB1	30	1
	VB II	100,00	01.07.2025	P1	V	TH-BK2	27	1
<b>II) Allgemeine Verwaltung</b>	GM	100,00	01.07.2024			F-IIa3	75	1
<b>I) 1. Allgemeine Rechtsangelegenheiten, Wirtschaftsservice</b>	GM		01.07.2024			AK-SSB2B	36 n	b. AL
	GM		01.01.2026			AK-SSB2B	36 n	b. AL
	GM	100,00	01.01.2025			AK-EFB1	48	1

Verwaltungszweig/Abteilung/Dienststelle	Dienstnehmergruppe	Besch.-ausmaß %	Nächste Vorrückung (Datum)	Planstelle K-GBG		Planstellen K-GMG		Anzahl Planstellen
				Verwendungsgruppe	Dienstklasse	Modellstelle	Stellenwert gerundet	
<b>II) 2. Beratungs- und Servicezentrum</b>	VB I	100,00	01.01.2025	B	VII	F-IVa2	54	1
	GM	100,00	01.01.2026			AK-SSB2B	36	1
	Beamte	100,00	k	B	VII	AK-SSB4	42	1
	Beamter	100,00	k	B	VI	AK-SSB2B	36	1
	VB I	70,00	01.01.2025	B	VI	AK-SSB2B	36	1
	Beamter	100,00	k	C	V	KU-KB2B	33	1
	GM	100,00	01.01.2025			KU-KB2B	33	1
	VB I	100,00	01.07.2025	C	V	KU-KB2B	33	1
	VB I		01.07.2024	C	V	KU-KB2B	33	1
	VBI	100,00	01.07.2024	C	V	KU-B22B	33	
	VB I	70,00	01.01.2026	B	VI	AK-SSB2B	36	1
	VB I	80,00	01.01.2026	C	V	KU-KB2B	33	1
<b>II) 3. Baurecht</b>	GM	100,00	01.01.2026			F-IVa3	57	1
	GM	70,00	01.07.2025			KU-KBER1	39	1
	GM	100,00	01.07.2024			KU-KBER1	39	1
	GM		01.07.2024			KU-KBER1	39n	
	Beamte	100,00	k	B	V	AK-RSB3	30	1
<b>II) 4. Wohnungen, Liegenschaften</b>	VB I	100,00	01.07.2025	B	VII	F-IVa2	54	1
	GM	100,00	01.07.2024			KU-KB3	36	1
	VB I	50,00	01.01.2025	C	V	KU-KB2B	33	1
	VBI	70,00	01.01.2026	B	VI	KU-KB2B	33	1
	GM	100,00	01.07.2024			KU-KB2B	33	1
	GM	100,00	01.07.2024			TH-FA1	39n	1
	GM	100,00	01.01.2025			TH-HFK2	30	1
	VB II	100,00	01.01.2025	P2	IV	TH-HFK2	30	1
<b>II) 5. Schule, Kindergarten</b>	VBI	100,00	01.01.2025	B	VII	F-IVa3	57	1
	Beamte	100,00	01.01.2025	C	V	AK-SSB1	33	1
	GM	70,00	01.01.2025			AK-SSB2B	36	1

Verwaltungszweig/Abteilung/Dienststelle	Dienstnehmer- gruppe	Besch.- ausmaß %	Nächste Vorrückung (Datum)	Planstelle K-GBG		Planstellen K-GMG		Anzahl Planstellen
				Verwendungs- gruppe	Dienst- klasse	Modell- stelle	Stellen wert gerundet	
<b>Schulen:</b>								
<b>1. Volksschule Wolfsberg - Bildungswelt Maximilian Schell</b>	VB II	100,00	01.07.2024	P3	IV	PF-PD2	27	1
	GM	86,25	01.07.2025			PF-PD2	27	1
	GM	87,50	01.07.2025			PF-PD2	27	1
	GM	87,50	01.07.2025			PF-PD2	27	1
	VB II	50,00	01.01.2025	P3	IV	TH-AT2B	36	1
	GM	100,00	01.01.2026			TH-HW2	27	1
	GM	70,00	01.01.2026			TH-RP2	18	1
	GM	75,00	01.07.2024			TH-RP2	18	1
	GM	70,00	01.07.2025			TH-RP2	18	1
	GM	70,00	01.01.2026			TH-RP2	18	1
	VB II	100,00	01.01.2026	P4	III	TH-RP2	18	1
<b>2. Volksschule St. Margarethen</b>	GM	50,00	01.01.2025	P3	IV	TH-AT2B	36n	
	VB II	80,00	01.01.2026	P4	III	TH-RP2	18	1
	GM	70,00	01.01.2026			TH-RP2	18	1
<b>3. Volksschule St. Marein</b>	GM	80,00	01.01.2025			TH-RP2	18	1
	VB II	100,00	01.01.2026	P4	III	TH-RP2	18	1
<b>4. Volksschule Prebl</b>	VB II	100,00	01.07.2025	P4	III	TH-RP2	18	1
	VB II	30,00	01.01.2026	P4	III	TH-RP2	18	1
<b>5. Volksschule St. Stefan</b>	GM	100,00	01.07.2024			TH-HW3B	30	1
	GM	70,00	01.07.2024			TH-RP2	18	1
	GM	70,00	01.07.2024			TH-RP2	18n	1
<b>St. Stefan</b>	GM	70,00	01.07.2025			TH-RP2	18	1
Englisch	VB I	37,50	01.01.2025	K	V	AK-ESB2B	39	1

Verwaltungszweig/Abteilung/Dienststelle	Dienstnehmer- gruppe	Besch.- ausmaß %	Nächste Vorrückung (Datum)	Planstelle K-GBG		Planstellen K-GMG		Anzahl Planstellen
				Verwendungs- gruppe	Dienst- klasse	Modell- stelle	Stellen wert gerundet	
<b>6. Volksschule</b>	VB II	100,00	01.07.2024	P2	V	TH-HW3B	30	1
<b>St. Johann</b>	VB II	80,00	01.01.2026	P4	III	TH-RP2	18	1
	VB II	70,00	01.07.2025	P4	III	TH-RP2	18	1
<b>7. Volksschule</b>	VB II	100,00	01.01.2025	P4	III	TH-RP3B	21	1
<b>St. Michael</b>	VB II	100,00	01.01.2025			TH-RP2	18	1
<b>Kindergärten</b>								
<b>1. Kindergarten Reding -</b>	VB I	100,00	01.07.2025	K	VI	EP-PL3	48	1
<b>Bildungswelt Maximilian Schell</b>	VB I	100,00	01.01.2025	K	V	EP-PFK2	39	1
	VB I	100,00	01.07.2024	K	V	EP-PFK2	39	1
	VB I	100,00	01.07.2025	K	V	EP-PFK2	39	1
	VBI	100,00	01.01.2026	K	V	EP-PFK2	39	1
	VB I	100,00	01.01.2025	K	V	EP-PFK1	36	1
	VB I	80,00	01.01.2025	K	V	EP-PFK1	36	1
	VB I	80,00	01.07.2024	K	V	EP-PFK1	36	1
	GM	100,00	01.07.2024			EP-PK3	30	1
	GM	100,00	01.01.2026			EP-PFK2	39	1
	GM	100,00	01.01.2025			EP-PFK1	36	1
	VB II	100,00	01.07.2024	P2	IV	EP-PK2	27	1
	GM	100,00	01.07.2024			EP-PK3	30	1
	GM	100,00	01.07.2025			EP-PFK1	36	1
	GM	100,00	01.01.2026			EP-PFK1	36	1
	GM	100,00	01.01.2026			EP-PK3	30	1
	GM	100,00				EP-PFK1	36	1
	GM	100,00	01.01.2025			TH-RP2	18	1
	GM	100,00	01.07.2025			TH-RP2	18	1
	GM	100,00	01.07.2025			TH-RP2	18	1



Verwaltungszweig/Abteilung/Dienststelle	Dienstnehmer- gruppe	Besch.- ausmaß %	Nächste Vorrückung (Datum)	Planstelle K-GBG		Planstellen K-GMG		Anzahl Planstellen
				Verwendungs- gruppe	Dienst- klasse	Modell- stelle	Stellen wert gerundet	
<b>2. Kindergarten</b>	GM	100,00	01.07.2024			EP-PL2	45	1
<b>St. Stefan</b>	VB I	100,00	01.07.2025			EP-PFK2	39	1
	VBI	100,00	01.01.2026	K	V	EP-PFK2	39n	1
	GM		01.07.2025			EP-PK3	30	
	VB I	100,00	01.01.2026	K	V	EP-PFK2	39	1
	GM	100,00	01.07.2024			EP-PFK2	39	1
	VB I	80,00	01.07.2024	K	V	EP-PFK1	36	1
	VB I	80,00	01.01.2026	K	V	EP-PFK1	36	1
	VB I	80,00	01.07.2025	K	V	EP-PFK1	36	1
	GM	100,00	01.07.2025			EP-PFK2	39	1
	VB II	100,00	01.01.2026	P2	IV	TH-HFK3	33	1
	VB II	70,00	01.07.2025	P4	III	TH-RP2	18	1
	VB II	50,00	01.07.2024			TH-RP2	18	1
<b>3. Kindergarten</b>	VB I	100,00	01.01.2026	K	VI	EP-PL1	42	1
<b>St. Margarethen</b>	VB I	100,00	01.01.2025	K	V	EP-PFK2	39	1
	VB I	70,00	01.01.2025	K	V	EP-PFK1	36	1
	GM		01.01.2025			EP-PFK1	36	
	GM	100,00	01.07.2025			EP-PK3	30n	1
	GM	70,00	01.01.2025			TH-HFK3	33	1
	VB II	70,00	01.07.2024	P4	III	TH-RP2	18	1
	GM	70,00	01.07.2024			EP-PFK1	36	1
<b>4. Kindergarten</b>	VB I	100,00	01.07.2025	K	VI	EP-PL2	45	1
<b>Gries</b>	VB I	100,00	01.01.2026	K	V	EP-PFK2	39	1
	VB I	70,00	01.01.2025	K	V	EP-PFK1	36	1
	VB I	100,00	01.01.2025	K	V	EP-PFK2	39	1
	GM	100,00	01.07.2024			EP-PFK1	36	1
	GM	100,00	01.07.2024			EP-PFK2	39	1

Verwaltungszweig/Abteilung/Dienststelle	Dienstnehmergruppe	Besch.-ausmaß %	Nächste Vorrückung (Datum)	Planstelle K-GBG		Planstellen K-GMG		Anzahl Planstellen
				Verwendungsgruppe	Dienstklasse	Modellstelle	Stellenwert gerundet	
	GM		01.07.2024			EP-PFK2	39n	Vertr. Karenz
	GM	100,00	01.01.2025			EP-PFK1	36	1
	GM	100,00	01.07.2024			EP-PFK1	36n	1
	GM	100,00	01.01.2025			EP-PK3	30	1
	GM	100,00	01.07.2025			EP-PFK1	36	1
	GM	100,00	01.07.2024			EP-PFK2	39	1
	GM	70,00	01.07.2025			EP-PFK1	36	1
	GM	100,00	01.07.2025			EP-PFK1	36	1
	VB I	100,00	01.07.2025			EP-PFK2	39	1
	GM	100,00	01.07.2026			TH-HK3	33	1
Springerin	GM	70,00	01.01.2025			TH-RP2	18	1
Springerin	GM	70,00	01.01.2026			TH-HFK1	27	1
	GM	100,00	01.01.2026			TH-RP2	18	1
	GM	70,00				TH-RP2	18	1
<b>5. Kindergarten</b>	VB I	100,00	01.01.2026	K	VI	EP-PL1	42	1
<b>St. Marein</b>	VB I	100,00	01.01.2026	K	V	EP-PFK2	39	1
	VB I	70,00	01.07.2025	K	V	EP-PFK1	36	1
	GM	70,00	01.01.2027			EP-PK3	30	b.KG Gries
	VB II	100,00	01.07.2024	P2	IV	EP-PK2	27	1
	GM	80,00	01.07.2024			TH-HFK3	33	1
	GM	100,00	01.01.2026			TH-RP2	18	1
<b>6. Kindergarten</b>	VB I	100,00	01.07.2024	K	VI	EP-PL1	42	1
<b>St. Michael</b>	VB I	70,00	01.07.2024	K	V	EP-PFK1	36	1
	VB I	100,00	01.01.2026	K	V	EP-PFK2	39	1
	VB I	60,00	01.01.2026	K	V	EP-PFK1	36	1
	GM	30,00	01.07.2025			EP-PFK1	36n	b.KG Ritzing
	VB II	100,00	01.01.2025	P2	IV	EP-PK2	27	1
	VB II	70,00	01.01.2025	P2	IV	TH-HFK3	33	1
	VB II	70,00	01.01.2026			TH-RP2	18	1

Verwaltungszweig/Abteilung/Dienststelle	Dienstnehmergruppe	Besch.-ausmaß %	Nächste Vorrückung (Datum)	Planstelle K-GBG		Planstellen K-GMG		Anzahl Planstellen
				Verwendungsgruppe	Dienstklasse	Modellstelle	Stellenwert gerundet	
<b>7. Kindergarten</b>	VB I	100,00	01.07.2025	K	VI	EP-PL1	42	1
<b>Ritzing</b>	VB I	70,00	01.07.2025	K	V	EP-PFK2	39	1
	GM	100,00	01.01.2026			EP-PFK2	39	1
	GM		01.07.2025			EP-PFK1	36n	
	GM	100,00	01.07.2024			EP-PFK1	36	1
	GM	85,00	01.01.2025			TH-RP2	18	1
	GM	70,00	01.07.2025			EP-PFK1	36n	1
<b>II) 6. a) Kultur, Sport</b>	Beamter	100,00	k	B	VII	F-IVa2	54	1
	GM	100,00	01.01.2025			AK-EFB1	48	1
	VB I	100,00	01.07.2024	C	V	KU-KB2A	33	1
Musikschule/Wolfsberg	GM	100,00	01.01.2025			TH-RP2	18	1
	GM	60,00	01.01.2025			AK-RSB2A	27	1
Musikschule/St. Margarethen	VB II		01.01.2026			TH-RP2	18 n	b. VS St. Marg.
Haus der Musik St. Stefan	VBII	100,00	01.01.2026	P3	IV	TH-AT1	33	1
	VB II	70,00				TH-RP2	18	1
<b>b) Museum im Lavanthaus</b>	GM	100,00	01.07.2025			KU-KB3	36	1
	VB II					TH-RP2	18 n	b. HdM
<b>c) Bücherei</b>	Beamte	100,00	k	C	V	AK-ESB2B	39	1
	VB I	50,00	01.01.2025	D	IV	KU-RKB1	18	1
	Beamte	100,00	k	C	V	AK-RSB2B	27	1
	GM	100,00	01.01.2025			KU-RKB4	27	1

Verwaltungszweig/Abteilung/Dienststelle	Dienstnehmergruppe	Besch.-ausmaß %	Nächste Vorrückung (Datum)	Planstelle K-GBG		Planstellen K-GMG		Anzahl Planstellen
				Verwendungsgruppe	Dienstklasse	Modellstelle	Stellenwert gerundet	
<b>III) Infrastruktur und Technik</b>								
<b>III) 1. Tiefbau, Straßen- und Wasserbau</b>	GM	100,00	01.01.2025			F-IIa3	75	1
	VB I	100,00	01.01.2026	C	V	TH-FT2	45	1
	GM	70,00	01.01.2026			AK-EFB1	48	1
	Beamte	100,00	01.01.2025	B	VI	AK-SSB2B	36	1
	VB I	100,00	01.07.2024	C	V	TH-FT2	45	1
	Beamte	100,00	k	C	V	AK-RSB3	30	1
	GM	100,00	01.01.2025			AK-SSB2B	36	1
<b>III) 2. Hochbau und Stadtplanung</b>	GM		01.01.2025			F-IIa3	75n	bei Tiefbau
	GM	100,00	01.07.2024			AK-EFB1	48	1
	Beamter	100,00	01.01.2025	B	VII	F-ID2FT4	54	1
	GM	100,00	01.01.2024			TH-FT4	51	1
	GM	100,00	01.01.2025			TH-FT4	51	1
	Beamter	100,00	01.01.2025	B	VII	TH-FT3B	48	1
	GM	100,00	01.01.2025			TH-FT3A	48	1
	VBI	70,00	01.07.2025	C	V	AK-RSB3	30	1
<b>III) 3. Raumplanung, Geografisches Informationssystem (GIS), Vermessung</b>	Beamter	100,00	k	A	VIII	KU-EKB3	63	1
	GM	100,00	01.01.2026			TH-FT4	51	1
	VB I	50,00	01.07.2024	C	V	AK-RSB3	30	1
	VB I	100,00	01.07.2024	C	V	AK-SSB1	33	1

Verwaltungszweig/Abteilung/Dienststelle	Dienstnehmergruppe	Besch.-ausmaß %	Nächste Vorrückung (Datum)	Planstelle K-GBG		Planstellen K-GMG		Anzahl Planstellen
				Verwendungsgruppe	Dienstklasse	Modellstelle	Stellenwert gerundet	
<b>III) 4. Städtischer Bauhof, Sportstätten</b>	VBI	100,00	01.01.2026	B	VII	F-IVa3	57	1
	GM	100,00	01.01.2025			AK-FB2B	48	1
	VBI	100,00	01.01.2025	C	V	AK-SSB1	33	1
	GM	100,00	01.01.2026			TH-FA2	42	1
Verrechnung	VB I	100,00	01.07.2024	C	V	AK-SSB1	33	1
50% Verrechnung/Bauhof	VB I	100,00	01.01.2026	C	V	AK-SSB1	33	1
	GM	70,00	01.07.2024			AK-RSB3A	30	1
<b>Städtischer Bauhof</b>	VB II	100	01.01.2026	P1	V	TH-FA1	39	1
	GM	100,00	01.07.2025			TH-FA1	39	1
	GM	100,00	01.01.2025			TH-HFK3	33	1
	VB II	100,00	01.07.2024	P1	V	TH-FA1	39	1
	VB II	100,00	01.07.2024	P1	V	TH-FA1	39	1
	GM		01.07.2025			TH-FA1	39n	
	VB II	100,00	01.01.2026	P1	V	TH-HFK1	27	1
	GM	100,00	01.07.2025			TH-HFK3	33	1
	VB II	100,00	01.01.2026	P3	IV	TH-BK3	30	1
	VB II	100,00	01.07.2025	P2	IV	TH-HFK4	36	1
	VB II	100,00	01.01.2026	P2	IV	TH-BK3	30	1
	VB II	100,00	01.07.2024	P2	IV	TH-HFK3	33	1
	GM	100,00	01.07.2025			TH-HK2B	21	1
	VB II	100,00	01.01.2026	P2	IV	TH-BK3	30	1
	GM	100,00	01.07.2024			TH-HFK2	30	1
	VBII	100,00	01.07.2024			TH-HFK4	36	1
	GM	100,00	01.07.2025			TH-BK3	30	1
	GM	100,00	01.01.2025			TH-HK3	24	1
	VB II	100,00	01.07.2024	P2	IV	TH-BK3	30	1
	VB II	100,00	01.07.2024	P2	IV	TH-HFK3	33	1
	GM	100,00	01.07.2024			TH-HK3	24	1
	VB II	100,00	01.07.2023	P2	IV	TH-HFK4	36	1

Verwaltungszweig/Abteilung/Dienststelle	Dienstnehmer- gruppe	Besch.- ausmaß %	Nächste Vorrückung (Datum)	Planstelle K-GBG		Planstellen K-GMG		Anzahl Planstellen
				Verwendungs- gruppe	Dienst- klasse	Modell- stelle	Stellen wert gerundet	
	VB II	100,00	01.01.2026	P2	IV	TH-BK3	30	1
	VB II	100,00	01.01.2026	P2	IV	TH-HK2B	21	1
	GM	100,00	01.01.2026			TH-HFK4	36	1
	GM	100,00	01.01.2026			TH-HFK4	36	1
	VB II		01.01.2026	P2	IV	TH-HFK3	33n	
	VBII	100,00	01.01.2026	P4	III	TH-HFK3	33	1
	VB II	100,00	01.07.2025	P3	IV	TH-HFK3	33	1
	GM	100,00	01.07.2024			TH-HFK4	36	1
	GM	100,00	01.07.2024			TH-BK3	30	1
	GM	100,00	01.07.2024			TH-HFK1	27	1
	GM	100,00	01.07.2024			TH-HK3	21	1
	GM	100,00	01.01.2025			TH-HK3	24	1
<b>Städtischer Bauhof</b>	GM	100,00	01.07.2025			TH-HK3	24	1
	GM	100,00	01.07.2025			TH-HK2B	21	1
	GM	100,00	01.01.2026	P2	IV	TH-HFK3	33	1
	GM	100,00	01.01.2026			TH-HK2B	21	1
	GM	100,00	01.07.2025			TH-HFK1	27	1
	VB II	100,00	01.01.2025	P3	III	TH-HK2B	21	1
	GM	100,00	01.07.2025			TH-HK3	24	1
	VB II	100,00	01.07.2024	P3	III	TH-HK2B	21	1
	VB II	100,00	01.01.2026	P3	III	TH-HK2B	21	1
	GM	100,00	01.07.2025			TH-HFK4	36	1
	VB II	100,00	01.01.2026	P3	III	TH-HK2B	21	1
	VB II	100,00	01.01.2025	P3	III	TH-HK2B	21	1
	VB II	100,00	01.01.2025	P3	III	TH-HK2B	21	1
	GM	100,00	01.07.2025			TH-BK3	30	1
	GM	100,00	01.07.2025			TH-BK3	30	1
	GM	100,00	01.07.2024			TH-HK3	24	1
	GM	100,00	01.07.2025			TH-HK2B	21	1

Verwaltungszweig/Abteilung/Dienststelle	Dienstnehmergruppe	Besch.-ausmaß %	Nächste Vorrückung (Datum)	Planstelle K-GBG		Planstellen K-GMG		Anzahl Planstellen
				Verwendungsgruppe	Dienstklasse	Modellstelle	Stellenwert gerundet	
	GM	100,00	01.01.2026			TH-H2B	21	1
	GM	100,00	01.01.2026			TH-HK3	24	1
	GM	100,00	01.01.2025			TH-HK3	24	1
	GM	85,33	01.01.2025			TH-HK3	24	1
	VB II	40,00	01.07.2024	P4	III	TH-RP2	18n	1
	VB II	60,00	01.07.2024	P4	III	TH-HFK1	27	
<b>Sportstätten</b>	VB II		01.01.2025	P1	V	TH-FA1	39	
	VB II	100,00	01.07.2025	P1	V	TH-FA1	39n	1
	GM	100,00	01.01.2026			TH-HFK1	27	1
	GM	100,00	01.01.2025			TH-AT1	33	1
<b>III) 5. Umwelt, Landwirtschaft und Öffentlicher Verkehr</b>	GM	100,00	01.07.2025			TH-AT3	39	1
	GM	100,00	01.01.2025			AK-EFB3	54	1
	GM	100,00	01.01.2026			AK-SSB4	42	1
	VB I		01.01.2025	D	IV	AK-RSB2B	27n	1
	GM	50,00	01.07.2024			AK-SSB1	33	1
	GM	100,00	01.07.2025			TH-HK2B	21	1
	GM	70,00				TH-RP2	18	1
	GM	100,00	01.07.2024			TH-HFK3	33	1
<b>IV) Finanz- und Wirtschaftsverwaltung</b>								
<b>IV) 1. a) Allgemeine Haushaltsangelegenheiten</b>	GM	100,00	01.07.2024			F-IIa2	72	1
	GM	100,00				AK-EFB3	54	1
	VB I		01.01.2026	B	VI	AK-SSB3	39n	
	GM	100,00	01.07.2024			AK-SSB2B	36	1
	GM	100,00	01.07.2025			AK-SSB2B	36	1
	GM	100,00	01.07.2024			AK-SSB3	39	1
<b>b) Kasse</b>	Beamte	100,00	k	B	VI	AK-SSB3	39	1
	GM	100,00	01.07.2025			KU-KB1	30	1

Verwaltungszweig/Abteilung/Dienststelle	Dienstnehmergruppe	Besch.-ausmaß %	Nächste Vorrückung (Datum)	Planstelle K-GBG		Planstellen K-GMG		Anzahl Planstellen
				Verwendungsgruppe	Dienstklasse	Modellstelle	Stellenwert gerundet	
<b>c) Exekution/Versicherung</b>	Beamter	100,00	k	B	VI	AK-SSB3	39	1
	VB I	50,00	01.01.2025	C	V	AK-RSB3	30	1
<b>IV) 2. Buchhaltung</b>	Beamte	100,00	k	B	VII	AK-FB1B	45	1
	Beamter	100,00	k	C	V	AK-SSB2A	36	1
	GM	100,00	01.07.2025			AK-SSB2A	36	1
	GM	100,00	01.01.2026			AK-SSB1	33	1
	GM	100,00	01.07.2026			AK-SSB1	33	1
<b>IV) 3. Abgaben, Steuern</b>	VB I	100,00	01.01.2025	B	VII	F-IVG2EFB2	54	1
	VBI	100,00	01.07.2024	B	VI	AK-SSB3	39	1
	GM	100,00	01.07.2024			KU-KB2B	33	1
	GM	100,00	01.07.2025			AK-SSB2B	36	1
<b>Stadtgemeinde gesamt</b>	Äquivalente=/100	26734,08					9630,00	288,00
				<b>A N H A N G</b>				
<b>1. Gemeindeservicezentrum</b>								
Abt. Pensionen und Beamtendienstrecht	Beamter	100,00	k	B	VII			1
<b>2. Tourismus (Verband)</b>								
Verbandsangelegenheiten	Beamter	100,00	k	B	VII	AK-ESB4	45	1



Verwaltungszweig/Abteilung/Dienststelle	Dienstnehmergruppe	Besch.-ausmaß %	Nächste Vorrückung (Datum)	Planstelle K-GBG		Planstellen K-GMG		Anzahl Planstellen
				Verwendungsgruppe	Dienstklasse	Modellstelle	Stellenwert gerundet	
				<b>A N H A N G</b>				
				<b>Wolfsberger Stadtwerke</b>				
<b>1. Wolfsberger Stadtwerke</b>								
	VB II	100,00	01.07.2024	P2	IV			1
	VB II	100,00	01.07.2025	P2	IV			1
	VB II	100,00	01.07.2025	P2	IV			1
	VB II	100,00	01.01.2026	P2	IV			1
	VB II	100,00	01.01.2026	P3	III			1
	VB II	100,00	01.01.2025	P3	III			1
	GM	20,00	01.07.2025					1
	VB II	100,00	01.01.2026	P1	V			1
	VB II	100,00	01.01.2026	P2	IV			1
	VB II	100,00	01.07.2025	P1	V			1
<b>Stadtwerke GmbH gesamt</b>	Äquivalente=/100	920,00					0,00	10,00
<b>Gesamt mit Anhang</b>	Äquivalente=/100	27854,08					9630,00	300,00
				<b>Nicht ständig beschäftigte Personen</b>				

Verwaltungszweig/Abteilung/Dienststelle	Dienstnehmer- gruppe	Besch.- ausmaß %	Nächste Vorrückung (Datum)	Planstelle K-GBG		Planstellen K-GMG		Anzahl Planstellen
				Verwendungs- gruppe	Dienst- klasse	Modell- stelle	Stellen wert gerundet	
<b>I) 13. Volksschule</b> <b>d.2) St. Margarethen</b>		2,50		P5	III			1
<b>I) 13. Volksschule</b> <b>d.3) St. Marein</b>		2,75		P5	III			1
<b>I) 13. Volksschule</b> <b>d.4) Prebl</b>		3,00		P5	III			1
<b>I) 13. Volksschule</b> <b>d.7) St. Michael</b>		5,50		P5	III			1
	Äquivalente	0,14					0,00	4,00

Nachweis über die Leistungen für Personal / Finanzierung

Gruppe	Abschnitt	Ansatz	Geldbezüge für Beamte Verwaltung 500000 - 500999	Geldbezüge für VB I 510000 - 510999	Geldbezüge für VB II 511000 - 511999	Geldbezüge Angestellte nicht ganzjährig 522000 - 522999	Geldbezüge Arbeiter nicht ganzjährig 523000 - 523999	sonst. Aufwandsentschädigungen 563000 - 563999	Mehreinstellungsvergütungen 565000 - 565999	Zuwendung für Dienstjubiläen 566000 - 566999	Belohnungen und Geldaushilfen 567000 - 567999	sonstige Nebengebühren 569000 - 569999	DGB Familienbeihilfe 580000 - 580999	sonstige DGB 582000 - 582099
0	00	000000 Gewählte Gemeindeorgane												
	01	010000 Zentralamt	390.800	1.190.000	206.000	4.000		18.100	62.500		4.000	45.500	63.900	349.000
		011000 Personalamt	120.000	212.200		2.400		2.800	10.100		1.000	10.900	13.100	52.400
		012010 Hilfsamt - Gemeindegemeinschaftszentrum GSZ (vorm. Pensionsfonds)	115.200					2.400	6.100		100	3.300		3.700
		016000 Elektronische Datenverarbeitung		247.100		2.200					300	3.100	9.200	51.000
	02	020000 Rechtsamt		232.300		2.400			15.500		300	1.100	12.000	43.100
		022000 Standesamt und Staatsbürgerschaft	205.000	178.900		1.200		5.000	12.000		600	12.700	7.100	46.200
		023000 Einwohneramt	70.200	96.900		1.200		1.300			300	9.100	6.600	24.500
		024000 Wahlamt							35.000				1.000	
		029000 Amtsgebäude (Rathaus)			157.600				3.000		400		4.900	35.000
		029010 Amtsgebäude (Alte Post)			33.300						100			6.600
	03	030000 Bauamt	487.400	768.900		2.400		7.600	28.000	20.000	2.700	44.700	36.800	171.400
		<b>Summe Gruppe 0</b>	<b>1.388.600</b>	<b>2.926.300</b>	<b>396.900</b>	<b>15.800</b>		<b>37.200</b>	<b>172.200</b>	<b>20.000</b>	<b>9.800</b>	<b>130.400</b>	<b>154.600</b>	<b>782.900</b>
1	13	131000 Bau- und Feuerpolizei	69.100	264.700		1.200			1.500		600	2.500	12.400	59.800
	16	163010 Freiwillige Feuerwehr (Gemeindefeuerwehr Wolfsberg)						8.200						
		<b>Summe Gruppe 1</b>	<b>69.100</b>	<b>264.700</b>		<b>1.200</b>		<b>8.200</b>	<b>1.500</b>		<b>600</b>	<b>2.500</b>	<b>12.400</b>	<b>59.800</b>
2	21	211010 Volksschule Wolfsberg			278.500		2.400		2.000		1.000		7.400	59.800
		211050 Volksschule St.Margarethen		1.200	67.700		1.200		1.000		300		1.900	14.500
		211080 Volksschule VS St.Marein		1.300	73.100		1.200	100			200		1.500	16.100
		211110 Volksschule Prebl		1.400	50.000						200		1.900	10.500
		211120 Volksschule St.Stefan		8.900	118.000		1.200		3.000		400		4.700	27.200
		211130 Volksschule St.Johann			153.200				1.600		200	2.000	2.300	22.800
		211180 Volksschule St.Michael		2.600	77.800				1.600		100	1.000	3.000	16.800
	24	240010 Kindergarten Wolfsberg-Reding		642.700	246.600	2.400			400		1.800		29.300	198.300
		240030 Kindergarten St.Stefan		447.700	142.100	1.200					1.800		20.300	123.800
		240040 Kindergarten St.Margarethen		210.500	110.800	1.200					800		11.900	67.700

Gruppe	Abschnitt	Ansatz	Reisegebühren 724000 - 724999	Gesamtsumme	
0	00	000000 Gewählte Gemeindeorgane	5.900	5.900	
	01	010000 Zentralamt	17.800	2.351.600	
		011000 Personalamt	500	425.400	
		012010 Hilfsamt - Gemeindeservicezentrum GSZ (vorm. Pensionsfonds)		130.800	
		016000 Elektronische Datenverarbeitung	500	313.400	
	02	020000 Rechtsamt		306.700	
		022000 Standesamt und Staatsbürgerschaft	400	469.100	
		023000 Einwohneramt	100	210.200	
		024000 Wahlamt	100	36.100	
		029000 Amtsgebäude (Rathaus)	2.000	202.900	
		029010 Amtsgebäude (Alte Post)		40.000	
	03	030000 Bauamt	2.600	1.572.500	
		<b>Summe Gruppe 0</b>	<b>29.900</b>	<b>6.064.600</b>	
	1	13	131000 Bau- und Feuerpolizei	300	412.100
		16	163010 Freiwillige Feuerwehr (Gemeindefeuerwehr Wolfsberg)		8.200
			<b>Summe Gruppe 1</b>	<b>300</b>	<b>420.300</b>
	2	21	211010 Volksschule Wolfsberg	100	351.200
211050 Volksschule St.Margarethen				87.800	
211080 Volksschule VS St.Marein				93.500	
211110 Volksschule Prebl				64.000	
211120 Volksschule St.Stefan			400	163.800	
211130 Volksschule St.Johann			400	182.500	
211180 Volksschule St.Michael			200	103.100	
24		240010 Kindergarten Wolfsberg- Reding	500	1.122.000	
		240030 Kindergarten St.Stefan	600	737.500	
		240040 Kindergarten St.Margarethen	400	403.300	

Gruppe	Abschnitt	Ansatz	Geldbezüge für Beamte Verwaltung 500000 - 500999	Geldbezüge für VB I 510000 - 510999	Geldbezüge für VB II 511000 - 511999	Geldbezüge Angestellte nicht ganzjährig 522000 - 522999	Geldbezüge Arbeiter nicht ganzjährig 523000 - 523999	sonst. Aufwandsentschädigungen 563000 - 563999	Mehreinstellungsvergütungen 565000 - 565999	Zuwendung für Dienstjubiläen 566000 - 566999	Belohnungen und Geldaushilfen 567000 - 567999	sonstige Nebengebühren 569000 - 569999	DGB Familienbeihilfe 580000 - 580999	sonstige DGB 582000 - 582099	
2	24	240050 Kindergarten Wolfsberg-Gries		675.800	159.100	3.600			700		2.200		30.900	177.800	
		240060 Kindergarten St.Marein		203.800	125.500	1.200			200		600	700	12.200	69.100	
		240070 Kindergarten St.Michael		223.400	108.700	1.200	2.000		200		1.100	1.500	12.300	70.500	
		240080 Kindergarten Wolfsberg-Ritzing		232.500	34.000	1.200				100		400		9.900	57.100
		240090 Kinderhort Prebl				3.800								100	800
	27	273000 Volksbüchereien	117.100	65.500	32.300				2.400		500	5.700	6.600	22.500	
<b>Summe Gruppe 2</b>			<b>117.100</b>	<b>2.717.300</b>	<b>1.781.200</b>	<b>12.000</b>	<b>8.000</b>	<b>100</b>	<b>13.200</b>	<b>11.600</b>	<b>10.900</b>	<b>156.200</b>	<b>955.300</b>		
3	30	300000 Kulturamt	154.300	68.200		4.800		1.900	7.500		100	4.900	3.000	17.400	
	31	312000 Maßn. z. Förd. d. bildenden Künste (Stadtgalerie)			2.000								100	400	
	32	320000 Musikschule Wolfsberg		24.500	24.200					700		200		1.800	10.400
		320010 Musikschule St. Margarethen			10.700										2.100
		320020 Musikschule St. Stefan			9.700		1.200				100			400	1.900
	34	340000 Museum im Lavanthaus		68.900	2.100	2.400	5.000	300			200	800	2.600	15.000	
	38	380000 Haus der Musik St. Stefan			37.000					2.000		100	1.300	7.100	
<b>Summe Gruppe 3</b>			<b>154.300</b>	<b>161.600</b>	<b>85.700</b>	<b>7.200</b>	<b>6.200</b>	<b>2.200</b>	<b>10.200</b>	<b>700</b>	<b>5.700</b>	<b>9.200</b>	<b>54.300</b>		
5	58	580000 Tierheim		23.700	73.700		8.500				300		4.000	23.000	
	<b>Summe Gruppe 5</b>				<b>23.700</b>	<b>73.700</b>		<b>8.500</b>			<b>300</b>		<b>4.000</b>	<b>23.000</b>	
7	77	771040 Maßn.Förd.Fremdenverk.versch.Vernstalt.-Tourismusverband	145.300					2.000	6.000		100	3.300		3.700	
	<b>Summe Gruppe 7</b>			<b>145.300</b>				<b>2.000</b>	<b>6.000</b>		<b>100</b>	<b>3.300</b>		<b>3.700</b>	
8	80	801000 Liegenschaftsverwaltung		97.500	48.300				2.500		200	5.000	5.600	31.700	
	82	820000 Wirtschaftshöfe		132.200	2.892.700	6.800	6.000	16.000	72.500		13.500	97.100	83.900	600.300	
		825000 Tierkörperbeseitigung und -verwertung			14.900						100		600	3.200	
	85	850010 Wasserversorgung Wolfsberg			103.100					5.000		500	9.500	3.300	21.700
851010 Abwasserbeseitigung Wolfsberg				55.400					2.000		200	5.500	2.200	12.300	

Gruppe	Abschnitt	Ansatz	Reisegebühren 724000 - 724999	Gesamtsumme	
2	24	240050 Kindergarten Wolfsberg-Gries	1.300	1.051.400	
		240060 Kindergarten St.Marein	200	413.500	
		240070 Kindergarten St.Michael	600	421.500	
		240080 Kindergarten Wolfsberg-Ritzing		335.200	
		240090 Kinderhort Prebl		4.700	
	27	273000 Volksbüchereien	200	252.800	
	<b>Summe Gruppe 2</b>	<b>4.900</b>	<b>5.787.800</b>		
3	30	300000 Kulturamt	200	262.300	
	31	312000 Maßn. z. Förd. d. bildenden Künste (Stadtgalerie)		2.500	
		32	320000 Musikschule Wolfsberg		61.800
		320010 Musikschule St. Margarethen		12.800	
	320020 Musikschule St. Stefan		13.300		
	34	340000 Museum im Lavanthaus	500	97.800	
	38	380000 Haus der Musik St. Stefan	100	47.600	
	<b>Summe Gruppe 3</b>	<b>800</b>	<b>498.100</b>		
5	58	580000 Tierheim		133.200	
		<b>Summe Gruppe 5</b>		<b>133.200</b>	
7	77	771040 Maßn.Förd.Fremdenverk.versch.Vernstalt.-Tourismusverband		160.400	
		<b>Summe Gruppe 7</b>		<b>160.400</b>	
8	80	801000 Liegenschaftsverwaltung	3.000	193.800	
	82	820000 Wirtschaftshöfe	111.100	4.032.100	
		825000 Tierkörperbeseitigung und -verwertung		18.800	
	85	850010 Wasserversorgung Wolfsberg	5.900	149.000	
		851010 Abwasserbeseitigung Wolfsberg	2.500	80.100	

Gruppe	Abschnitt	Ansatz	Geldbezüge für Beamte Verwaltung 500000 - 500999	Geldbezüge für VB I 510000 - 510999	Geldbezüge für VB II 511000 - 511999	Geldbezüge Angestellte nicht ganzjährig 522000 - 522999	Geldbezüge Arbeiter nicht ganzjährig 523000 - 523999	sonst. Aufwandsentschädigun gen 563000 - 563999	Mehrleistungsvergütun gen 565000 - 565999	Zuwendung für Dienstjubiläen 566000 - 566999	Belohnungen und Geldaushilfen 567000 - 567999	sonstige Nebengebühren 569000 - 569999	DGB Familienbeihilfe 580000 - 580999	sonstige DGB 582000 - 582099	
8	85	852010 Müllbeseitigung			289.100			7.300	2.900		6.000	12.100	8.600	61.900	
		853010 Wohn- und Geschäftsgebäude	66.300	212.700	54.100	5.600		300	2.900			7.200	11.000	59.400	
		858000 Stadtwerke Wolfsberg		10.500		2.400								400	2.300
		<b>Summe Gruppe 8</b>	<b>66.300</b>	<b>452.900</b>	<b>3.457.600</b>	<b>14.800</b>	<b>6.000</b>	<b>23.600</b>	<b>87.800</b>	<b>20.500</b>	<b>136.400</b>	<b>115.600</b>	<b>792.800</b>		
9	90	900000 Finanzverwaltung	303.000	644.300		1.200			17.000		1.700	19.000	26.200	145.800	
		<b>Summe Gruppe 9</b>	<b>303.000</b>	<b>644.300</b>		<b>1.200</b>			<b>17.000</b>		<b>1.700</b>	<b>19.000</b>	<b>26.200</b>	<b>145.800</b>	
<b>Summe gesamt</b>			<b>2.243.700</b>	<b>7.190.800</b>	<b>5.795.100</b>	<b>52.200</b>	<b>28.700</b>	<b>73.300</b>	<b>307.900</b>	<b>20.000</b>	<b>45.300</b>	<b>308.200</b>	<b>478.200</b>	<b>2.817.600</b>	



Gruppe	Abschnitt	Ansatz	Reisegebühren 724000 - 724999	Gesamtsumme
8	85	852010 Müllbeseitigung	12.000	399.900
		853010 Wohn- und Geschäftsgebäude	5.100	424.600
		858000 Stadtwerke Wolfsberg		15.600
	<b>Summe Gruppe 8</b>		<b>139.600</b>	<b>5.313.900</b>
9	90	900000 Finanzverwaltung	3.100	1.161.300
	<b>Summe Gruppe 9</b>		<b>3.100</b>	<b>1.161.300</b>
<b>Summe gesamt</b>			<b>178.600</b>	<b>19.539.600</b>

ENTWURF

Personaldaten iSd ÖStp (Anlage 4)



Gruppe 1 - gesamt	Dienstverhältnis zu Gemeinde, dienstleistend in einer Dienststelle, bezahlt aus dem Budget von Gemeinde		Personalaufwendungen				
	Köpfe <sup>3)</sup>	VBÄ <sup>3)</sup>	davon melden Gemeinden optional				gesamt
Bezüge (Unterklasse 50-52)			Nebengebühren (Unterklasse 56)	Dienstgeberbeiträge (Unterklasse 58)	Weitere Aufwendungen	Kontenklasse 5 <sup>2)</sup>	
Beamtinnen und Beamte	25,00	24,40	2 243 700,00				
Vertragsbedienstete	268,00	235,52	12 985 900,00				
KV-Bedienstete (Kollektivvertrag)	k.A.	k.A.	80 900,00				
Nicht zuordenbar	k.A.	k.A.					
Summe	293,00	259,92	15 310 500,00	754 700,00	3 347 000,00	54 000,00	19 466 200,00
<b>darunter (Teilmengen der Gruppe 1)</b>			Länder und Gemeinden melden optional				
	Köpfe <sup>3)</sup>	VBÄ <sup>3)</sup>	Bezüge (Unterklasse 50-52)	Nebengebühren (Unterklasse 56)	Dienstgeberbeiträge (Unterklasse 58)	Weitere Aufwendungen	Kontenklasse 5 <sup>2)</sup>
Musikschullehrerinnen und -lehrer	k.A.	k.A.					
Elementarpädagoginnen und -pädagogen	54,00	48,20					
Bedienstete nicht-ausgliederter Krankenanstalten	k.A.	k.A.					
Lehrlinge	k.A.	k.A.					
Summe	57,00	51,20					

Gruppe 2 - gesamt	Dienstverhältnis zu Gemeinde, nicht dienstleistend bei Gemeinde <sup>14</sup> , bezahlt aus dem Budget von Gemeinde		Personalaufwendungen				
	Köpfe <sup>3)</sup>	VBÄ <sup>3)</sup>	davon melden Gemeinden optional				gesamt
Bezüge (Unterklasse 50-52)			Nebengebühren (Unterklasse 56)	Dienstgeberbeiträge (Unterklasse 58)	Weitere Aufwendungen	Kontenklasse 5 <sup>2)</sup>	
Beamtinnen und Beamte	k.A.	k.A.					
Vertragsbedienstete	k.A.	k.A.					
Nicht zuordenbar	k.A.	k.A.					
Summe	k.A.	k.A.					

<b>Beamtinnen und Beamte - Pensionistinnen und Pensionisten zum 31.12.2024</b>			
	<b>Köpfe <sup>3)</sup></b>	<b>Ø-Pensions- höhe / Mt. <sup>4)</sup></b>	
Ruhegenussbezieherinnen und -bezieher	0,0	0,0	
Hinterbliebene <sup>5)</sup>	0,0	0,0	
<b>Neue Ruhegenussbezieherinnen und -bezieher im Bezugsjahr 2024</b>			
	<b>Köpfe <sup>3)</sup></b>	<b>Ø-Pensions- antrittsalter</b>	<b>Ø-Pensions- höhe / Mt. <sup>4)</sup></b>
Alterspension <sup>6)</sup>	0,0	0,0	0,0
Dienstunfähigkeit <sup>7)</sup>	0,0	0,0	0,0
vorzeitige Pensionierung mit Abschlag <sup>8)</sup>	0,0	0,0	0,0
vorzeitige Pensionierung ohne Abschlag <sup>9)</sup>	0,0	0,0	0,0
Pensionierungen gesamt	0,0	0,0	0,0
<b>Gesamter Pensionsaufwand für das Bezugsjahr 2024</b>	0,00		
<p>1) gemäß den Vorgaben in Artikel 14 Abs. 2 lit. c ÖStP 2012  2) Personalrückstellungen und Sachbezüge sind in diese Anlage nicht aufzunehmen  3) Aus Datenschutzgründen wird dieses Feld erst ab 6 betroffenen Personen ausgewiesen  4) Durchschnittspension im Dezember laut Personalstatistik-Festlegungen ohne Sonderzahlungen, ohne Pflegegeld und ohne sonstige Transferleistungen; brutto  5) Witwen-, Witwer-, Waisenversorgungsbezüge und vergleichbare Leistungen  6) Ruhebezüge aufgrund eines Übertritts in den Ruhestand oder einer vergleichbaren Regelung iSd § 13 BDG 1979  7) Ruhebezüge aufgrund einer Ruhestandsversetzung wegen dauernder Dienstunfähigkeit iSd § 14 BDG 1979  8) Ruhebezüge aufgrund einer vorzeitigen Ruhestandsversetzung mit Abschlag iSd §§ 15b, 15c oder 236d BDG 1979  9) Ruhebezüge aufgrund einer vorzeitigen Ruhestandsversetzung ohne Abschlag  10) Inkl. Musikschullehrerinnen und -lehrer sowie Elementarpädagoginnen und -pädagogen  11) Darunter sind Personalgestellungen bei Beteiligungen iSd § 23 VRV 2015 sowie sonstige Personalgestellungen, zB bei anderen Gebietskörperschaften und Körperschaften öffentlichen Rechts zu verstehen.</p>			

ENTWURF

Nachweis über Transferzahlungen (Anlage 6a)



Haushaltskonto	Bezeichnung Ansatz	Bezeichnung Post	Summe Einzahlungen	Summe Auszahlungen
<b>Transferzahlungen von/an Bund, Bundesfonds, Bundeskammern</b>				
<b>Gesamtsumme Transferzahlungen von/an Bund, Bundesfonds, Bundeskammern</b>			<b>1 600 100,00</b>	<b>350 000,00</b>
<b>Summe Kapitaltransfers</b>			<b>50 700,00</b>	<b>350 000,00</b>
<b>Summe Transfers</b>			<b>1 549 400,00</b>	<b>0,00</b>
2/163062+300001	PV-Offensive 2.0 Freiwillige Feuerwehr (Ortsfeuerwehr Forst)	Kapitaltransfers von Bund, Bundesfonds und Bundeskammern	2 000,00	
2/163081+300001	PV-Offensive 2.0 Freiwillige Feuerwehr (Ortsfeuerwehr St. Michael)	Kapitaltransfers von Bund, Bundesfonds und Bundeskammern	1 500,00	
2/163111+300001	PV-Offensive 2.0 Freiwillige Feuerwehr (Ortsfeuerwehr St. Johann)	Kapitaltransfers von Bund, Bundesfonds und Bundeskammern	1 500,00	
2/163121+300001	PV-Offensive 2.0 Freiwillige Feuerwehr (Ortsfeuerwehr Reideben)	Kapitaltransfers von Bund, Bundesfonds und Bundeskammern	2 000,00	
2/163131+300001	PV-Offensive 2.0 Freiwillige Feuerwehr (Ortsfeuerwehr Theißenegg)	Kapitaltransfers von Bund, Bundesfonds und Bundeskammern	2 000,00	
2/232000+860000	Schülerbetreuung - Schülergelegenheitsverkehr	Lfd.Transferzlg. von Bund und Bundesfonds gemäß § 21	93 000,00	
2/240031+300001	PV-Offensive 2.0 Kindergarten St. Stefan	Kapitaltransfers von Bund, Bundesfonds und Bundeskammern	1 500,00	
2/240041+300001	PV-Offensive 2.0 Kindergarten St. Margarethen	Kapitaltransfers von Bund, Bundesfonds und Bundeskammern	1 500,00	
2/240061+300001	PV-Offensive 2.0 Kindergarten St. Marein	Kapitaltransfers von Bund, Bundesfonds und Bundeskammern	1 500,00	
2/240071+300001	PV-Offensive 2.0 Kindergarten St. Michael	Kapitaltransfers von Bund, Bundesfonds und Bundeskammern	1 500,00	
2/259001+300001	PV-Offensive 2.0 Jugend, Jugendzentrum, Jugendrat	Kapitaltransfers von Bund, Bundesfonds und Bundeskammern	1 500,00	
2/262061+300001	PV-Offensive 2.0 Sportplatz St. Marein	Kapitaltransfers von Bund, Bundesfonds und Bundeskammern	2 000,00	
2/789060+860000	City - Marketing (mit VSt)	Transfers von Bund, Bundesfonds und Bundeskammern	100,00	
2/789061+860000	City - Marketing (ohne VSt)	Transfers von Bund, Bundesfonds und Bundeskammern	100,00	
2/853010+300001	Wohn- und Geschäftsgebäude	Kapitaltransfers von Bund, Bundesfonds und Bundeskammern (KPC)	28 500,00	
2/941000+860100	Sonstige Finanzzuweisungen nach dem FAG	Transfers von Bund, Bundesfonds und Bundeskammern - Finanzzuweisung § 24 FAG	156 200,00	
2/941000+860200	Sonstige Finanzzuweisungen nach dem FAG	Transfers von Bund, Bundesfonds und Bundeskammern - Finanzzuweisung § 25 FAG	84 200,00	
2/944001+860000	Zuschüsse nach dem Katastrophenfondsgesetz	Transfers von Bund, Bundesfonds und Bundeskammern	250 000,00	
2/945000+860400	Sonstige Zuschüsse des Bundes	Transfers von Ländern, Landesfonds und Landeskammern - Zuschuss Bundespflegefonds	965 800,00	
6/816001+300001	LED-Straßenbeleuchtung	Kapitaltransfers von Bund, Bundesfonds und Bundeskammern (KPC)	3 700,00	
5/633010-770000	Hochwasserschutz Schoßbach	Kapitaltransfers an Bund, Bundesfonds und Bundeskammern - Wildbach- und Lawinenverbauung (WLV)		350 000,00
<b>Transferzahlungen von/an Länder, Landesfonds, Landeskammern</b>				
<b>Gesamtsumme Transferzahlungen von/an Länder, Landesfonds, Landeskammern</b>			<b>6 108 100,00</b>	<b>22 890 200,00</b>
<b>Summe Kapitaltransfers</b>			<b>735 400,00</b>	<b>0,00</b>
<b>Summe Transfers</b>			<b>5 372 700,00</b>	<b>22 890 200,00</b>
2/012020+861100	Hilfsamt (RML)	Transfers von Ländern, Landesfonds und Landeskammern - Bedarfszuweisungsmittel operative Gebarung, IKZ BZ innerhalb des Rahmens	50 000,00	

Haushaltskonto	Bezeichnung Ansatz	Bezeichnung Post	Summe Einzahlungen	Summe Auszahlungen
<b>Transferzahlungen von/an Länder, Landesfonds, Landeskammern</b>				
<b>Gesamtsumme Transferzahlungen von/an Länder, Landesfonds, Landeskammern</b>			<b>6 108 100,00</b>	<b>22 890 200,00</b>
<b>Summe Kapitaltransfers</b>			<b>735 400,00</b>	<b>0,00</b>
<b>Summe Transfers</b>			<b>5 372 700,00</b>	<b>22 890 200,00</b>
2/030000+861100	Bauamt	Transfers von Ländern, Landesfonds und Landeskammern - Bedarfszuweisungsmittel operative Gebarung, BZ außerhalb des Rahmens	10 000,00	
2/211010+861000	Volksschule Wolfsberg	Lfd.Transferzahlung. von Ländern und Landesfonds	46 000,00	
2/211050+861600	Volksschule St.Margarethen	Transfers von Ländern, Landesfonds und Landeskammern - SBF (Kärntner Schulbaufonds)	60 000,00	
2/211080+861000	Volksschule VS St.Marein	Lfd.Transferzahlung. von Ländern und Landesfonds	23 000,00	
2/211120+861000	Volksschule St.Stefan	Lfd.Transferzahlung. von Ländern und Landesfonds	34 500,00	
2/211130+861000	Volksschule St.Johann	Lfd.Transferzahlung. von Ländern und Landesfonds	23 000,00	
2/211180+861000	Volksschule St.Michael	Lfd.Transferzahlung. von Ländern und Landesfonds	23 000,00	
2/220000+861100	Berufsbildende Pflichtschulen	Transfers von Ländern, Landesfonds und Landeskammern - Bedarfszuweisungsmittel operative Gebarung, BZ außerhalb des Rahmens	6 000,00	
2/240010+861000	Kindergarten Wolfsberg-Reding	Lfd.Transferzahlung. von Ländern und Landesfonds	237 800,00	
2/240010+861501	Kindergarten Wolfsberg-Reding	Transfers von Ländern - Elternbeitragsersatz lt. K-KBBG (USt. ja: 10%)	258 600,00	
2/240010+861502	Kindergarten Wolfsberg-Reding	Transfers von Ländern - Personalkostenzuschüsse	322 900,00	
2/240010+861503	Kindergarten Wolfsberg-Reding	Transfers von Ländern - Jahresöffnungszeitenbonus	40 900,00	
2/240030+861000	Kindergarten St.Stefan	Lfd.Transferzahlung. von Ländern und Landesfonds	204 000,00	
2/240030+861501	Kindergarten St.Stefan	Transfers von Ländern - Elternbeitragsersatz lt. K-KBBG (USt. ja: 10%)	186 600,00	
2/240030+861502	Kindergarten St.Stefan	Transfers von Ländern - Personalkostenzuschüsse	217 500,00	
2/240030+861503	Kindergarten St.Stefan	Transfers von Ländern - Jahresöffnungszeitenbonus	28 500,00	
2/240040+861000	Kindergarten St.Margarethen	Lfd.Transferzahlung. von Ländern und Landesfonds	121 800,00	
2/240040+861501	Kindergarten St.Margarethen	Transfers von Ländern - Elternbeitragsersatz lt. K-KBBG (USt. ja: 10%)	93 300,00	
2/240040+861502	Kindergarten St.Margarethen	Transfers von Ländern - Personalkostenzuschüsse	108 000,00	
2/240040+861503	Kindergarten St.Margarethen	Transfers von Ländern - Jahresöffnungszeitenbonus	13 800,00	
2/240050+861000	Kindergarten Wolfsberg-Gries	Lfd.Transferzahlung. von Ländern und Landesfonds	248 800,00	
2/240050+861501	Kindergarten Wolfsberg-Gries	Transfers von Ländern - Elternbeitragsersatz lt. K-KBBG (USt. ja: 10%)	227 400,00	
2/240050+861502	Kindergarten Wolfsberg-Gries	Transfers von Ländern - Personalkostenzuschüsse	285 500,00	
2/240050+861503	Kindergarten Wolfsberg-Gries	Transfers von Ländern - Jahresöffnungszeitenbonus	47 300,00	
2/240060+861000	Kindergarten St.Marein	Lfd.Transferzahlung. von Ländern und Landesfonds	121 800,00	
2/240060+861501	Kindergarten St.Marein	Transfers von Ländern - Elternbeitragsersatz lt. K-KBBG (USt. ja: 10%)	91 400,00	
2/240060+861502	Kindergarten St.Marein	Transfers von Ländern - Personalkostenzuschüsse	108 000,00	
2/240060+861503	Kindergarten St.Marein	Transfers von Ländern - Jahresöffnungszeitenbonus	13 800,00	



Haushaltskonto	Bezeichnung Ansatz	Bezeichnung Post	Summe Einzahlungen	Summe Auszahlungen
<b>Transferzahlungen von/an Länder, Landesfonds, Landeskammern</b>				
<b>Gesamtsumme Transferzahlungen von/an Länder, Landesfonds, Landeskammern</b>			<b>6 108 100,00</b>	<b>22 890 200,00</b>
<b>Summe Kapitaltransfers</b>			<b>735 400,00</b>	<b>0,00</b>
<b>Summe Transfers</b>			<b>5 372 700,00</b>	<b>22 890 200,00</b>
2/240070+861000	Kindergarten St.Michael	Lfd.Transferzahlung. von Ländern und Landesfonds	121 800,00	
2/240070+861501	Kindergarten St.Michael	Transfers von Ländern - Elternbeitragsersatz lt. K-KBBG (USt. ja: 10%)	93 300,00	
2/240070+861502	Kindergarten St.Michael	Transfers von Ländern - Personalkostenzuschüsse	108 000,00	
2/240070+861503	Kindergarten St.Michael	Transfers von Ländern - Jahresöffnungszeitenbonus	13 800,00	
2/240080+861000	Kindergarten Wolfsberg-Ritzing	Lfd.Transferzahlung. von Ländern und Landesfonds	121 800,00	
2/240080+861501	Kindergarten Wolfsberg-Ritzing	Transfers von Ländern - Elternbeitragsersatz lt. K-KBBG (USt. ja: 10%)	93 300,00	
2/240080+861502	Kindergarten Wolfsberg-Ritzing	Transfers von Ländern - Personalkostenzuschüsse	108 000,00	
2/240080+861503	Kindergarten Wolfsberg-Ritzing	Transfers von Ländern - Jahresöffnungszeitenbonus	13 800,00	
2/280010+861100	FH extended Lavanttal (vormals PMS Technikum Lavanttal, Wolkersdorf - FH Kärnten)	Transfers von Ländern, Landesfonds und Landeskammern - Bedarfszuweisungsmittel operative Gebarung, BZ außerhalb des Rahmens	50 000,00	
2/340000+861000	Museum im Lavanthaus	Transfers von Ländern, Landesfonds und Landeskammern	15 000,00	
2/340000+861100	Museum im Lavanthaus	Transfers von Ländern, Landesfonds und Landeskammern - Bedarfszuweisungsmittel operative Gebarung, BZ außerhalb des Rahmens	10 000,00	
2/369040+861100	Brauchtum und Volkstumstage	Transfers von Ländern, Landesfonds und Landeskammern	12 500,00	
2/380000+301000	Haus der Musik St. Stefan	Kapitaltransfers von Ländern, Landesfonds und Landeskammern	2 500,00	
2/380000+301200	Haus der Musik St. Stefan	Kapitaltransfers von Ländern, Landesfonds und Landeskammern - BZ außerhalb des Rahmens	15 000,00	
2/390000+861100	Kirchliche Angelegenheiten	Transfers von Ländern, Landesfonds und Landeskammern - Bedarfszuweisungsmittel operative Gebarung	30 000,00	
2/411000+861110	Maßnahmen der allgemeinen Sozialhilfe	Transfers von Ländern, Landesfonds und Landeskammern (BZ aR) - Sozialhilfeverband	100 000,00	
2/439010+861000	Sonstige Einrichtungen und Maßnahmen (Jugendwohlfahrt)	Lfd.Transferzahlg. von Ländern	100,00	
2/510010+861000	Medizinische Bereichsversorgung	Transfers von Ländern, Landesfonds und Landeskammern	1 000,00	
2/529001+861000	Projekt "Wolfsberg-fahrradfreundlich"	Transfers von Ländern, Landesfonds und Landeskammern	5 000,00	
2/580000+861111	Tierheim	Transfers von Ländern, Landesfonds und Landeskammern - Bedarfszuweisungsmittel außerhalb des Rahmens	60 000,00	
2/612340+861100	Neugestaltung Obere Stadt	Transfers von Ländern, Landesfonds und Landeskammern - BZ im Rahmen	166 300,00	
2/612360+861100	KTP-Straßenbauprogramm Kommunales Tiefbauprogramm	Transfers von Ländern, Landesfonds und Landeskammern - BZ im Rahmen	35 200,00	
2/631010+861100	Hochwasserschutzprojekt Lavant (LA 02 und LA 03)	Transfers von Ländern, Landesfonds und Landeskammern - Bedarfszuweisungsmittel operative Gebarung, BZ im Rahmen	58 000,00	
2/631020+861100	Kleiner Weißenbach (KW 01)	Transfers von Ländern, Landesfonds und Landeskammern - Bedarfszuweisungsmittel operative Gebarung, BZ im Rahmen	17 600,00	

Haushaltskonto	Bezeichnung Ansatz	Bezeichnung Post	Summe Einzahlungen	Summe Auszahlungen
<b>Transferzahlungen von/an Länder, Landesfonds, Landeskammern</b>				
<b>Gesamtsumme Transferzahlungen von/an Länder, Landesfonds, Landeskammern</b>			<b>6 108 100,00</b>	<b>22 890 200,00</b>
<b>Summe Kapitaltransfers</b>			<b>735 400,00</b>	<b>0,00</b>
<b>Summe Transfers</b>			<b>5 372 700,00</b>	<b>22 890 200,00</b>
2/631030+861100	Neudauerbach (NE)	Transfers von Ländern, Landesfonds und Landeskammern - Bedarfszuweisungsmittel operative Gebarung, BZ im Rahmen	8 500,00	
2/631060+861100	Hochwasserschutz Auenbach (AU 01)	Transfers von Ländern, Landesfonds und Landeskammern - Bedarfszuweisungsmittel operative Gebarung, BZ im Rahmen	29 800,00	
2/789060+861000	City - Marketing (mit VSt)	Transfers von Ländern, Landesfonds und Landeskammern	1 000,00	
2/820052+301200	Sanierung Städtischer Wirtschaftshof	Kapitaltransfers von Ländern, Landesfonds und Landeskammern	79 000,00	
2/846070+861100	Stadthaus Hoher Platz 1	Transfers von Ländern, Landesfonds und Landeskammern	57 300,00	
2/853010+301005	Wohn- und Geschäftsgebäude	Kapitaltransfers von Ländern, Landesfonds und Landeskammern	9 700,00	
2/940000+861100	Bedarfszuweisungen	Transfers von Ländern, Landesfonds und Landeskammern - BZ iR für operative Gebarung	577 100,00	
6/211180+301000	Volksschule St.Michael	Kapitaltransfers von Ländern, Landesfonds und Landeskammern	450 000,00	
6/380021+861100	Projekt "Haus der Vereine" - Vereinshaus St. Margarethen	Transfers von Ländern, Landesfonds und Landeskammern - BZ im Rahmen	211 300,00	
6/612005+301400	Straßenbauprogramm 2022	Kapitaltransfer von Ländern - 2. Corona-Gemeindehilfspaket	46 000,00	
6/839010+301200	Blockheizkraftwerk und Biomassekessel	Kapitaltransfers von Ländern, Landesfonds und Landeskammern - BZ außerhalb des Rahmen	91 000,00	
6/853010+301000	Wohn- und Geschäftsgebäude	Kapitaltransfers von Ländern, Landesfonds und Landeskammern	42 200,00	
1/163010-751200	Freiwillige Feuerwehr (Gemeindefeuerwehr Wolfsberg)	Transfers an Länder, Landesfonds und Landeskammern		5 400,00
1/210000-751000	Allgemeinbildende Pflichtschulen (gemeinsame Kosten)	Lfd.Transferzahlg. an Länder und Landesfonds		3 200,00
1/210000-751300	Allgemeinbildende Pflichtschulen (gemeinsame Kosten)	Transfers an Länder, Landesfonds und Landeskammern - Beitrag Sonderpädagogisches Zentrum		2 500,00
1/210000-751600	Allgemeinbildende Pflichtschulen (gemeinsame Kosten)	Transfers an Länder, Landesfonds und Landeskammern		38 100,00
1/220000-751500	Berufsbildende Pflichtschulen	Transfers an Länder, Landesfonds und Landeskammern - Schulerhaltungsbeitrag Berufsschulen		405 000,00
1/249000-751900	Kopfquote Kinderbetreuungseinrichtungen	Transfers an Länder, Landesfonds und Landeskammern - Kostenanteil für Kindertagesstätten		1 083 200,00
1/411000-751600	Maßnahmen der allgemeinen Sozialhilfe	Transfers an Länder, Landesfonds und Landeskammern - Sozialhilfe Kopfquote		12 296 700,00
1/510000-751110	Sprengelärzte	Transfers an Länder, Landesfonds und Landeskammern - Transferzahlung gem. Sprengelärztegesetz		68 000,00
1/530000-751140	Rettungsdienste	Transfers an Länder, Landesfonds und Landeskammern - Rettungsbeitrag		352 900,00
1/560000-751120	Betriebsabgangsdeckung Krankenanstalten	Transfers an Länder, Landesfonds und Landeskammern - Abgangsdeckung Krankenanstalten		5 935 100,00
1/930000-751130	Landesumlage	Transfers an Länder, Landesfonds und Landeskammern - Landesumlage		2 700 100,00

Haushaltskonto	Bezeichnung Ansatz	Bezeichnung Post	Summe Einzahlungen	Summe Auszahlungen
<b>Transferzahlungen von/an Gemeinden, Gemeindeverbände, Gemeindefonds</b>				
<b>Gesamtsumme Transferzahlungen von/an Gemeinden, Gemeindeverbände, Gemeindefonds</b>			<b>63 400,00</b>	<b>7 027 400,00</b>
<b>Summe Kapitaltransfers</b>			<b>0,00</b>	<b>161 000,00</b>
<b>Summe Transfers</b>			<b>63 400,00</b>	<b>6 866 400,00</b>
2/211080+862000	Volksschule VS St.Marein	Lfd. Transferzlg. v. Gemeinden, Gemeindeverb. und -fonds	30 000,00	
2/262020+862000	Sportplatz Gries	Lfd. Transferzlg. v. Gemeinden, Gemeindeverb. und -fonds	4 000,00	
2/262060+862000	Sportplatz St.Marein	Lfd. Transferzlg. v. Gemeinden, Gemeindeverb. und -fonds	3 000,00	
2/280010+862000	FH extended Lavanttal (vormals PMS Technikum Lavanttal, Wolkersdorf - FH Kärnten)	Transfers von Gemeinden, Gemeindeverbände (ohne marktbestimmte Tätigkeit) und Gemeindefonds	26 400,00	
1/000000-752400	Gewählte Gemeindeorgane	Beitrag Pensionsfonds Bürgermeister - Gemeindegemeinschaft		95 400,00
1/080000-752500	Pensionen	Beitrag Pensionsfonds Mitarbeiter - Gemeindegemeinschaft		3 745 900,00
1/163010-752000	Freiwillige Feuerwehr (Gemeindefeuerwehr Wolfsberg)	Lfd. Transferzlg. an Gemeinden, Gemeindeverb. und -fonds		3 600,00
1/210000-752200	Allgemeinbildende Pflichtschulen (gemeinsame Kosten)	Transfers an Gemeinden, Gemeindeverbände (ohne marktbestimmte Tätigkeit) und Gemeindefonds - Umlage Schulgemeindegemeinschaft		2 622 400,00
1/211080-752000	Volksschule VS St.Marein	Lfd. Transferzlg. an Gemeinden, Gemeindeverb. und -fonds		24 500,00
1/320000-752000	Musikschule Wolfsberg	Lfd. Transferzlg. an Gemeinden, Gemeindeverb. und -fonds		5 500,00
1/411000-752300	Maßnahmen der allgemeinen Sozialhilfe	Transfers an Gemeinden, Gemeindeverbände (ohne marktbestimmte Tätigkeit) und Gemeindefonds - Umlage Sozialhilfeverband		369 100,00
1/411000-772010	Maßnahmen der allgemeinen Sozialhilfe	Kapitaltransfers an Gemeinden, Gemeindeverbände (ohne marktbestimmte Tätigkeit) und Gemeindefonds - Sozialhilfeverband		100 000,00
1/631000-772000	Konkurrenzwässer (Lavantbauleitung)	Kapitaltransferzlg. an Gemeinden, Gemeindeverb. und -fonds		61 000,00
<b>Transferzahlungen von/an Sozialversicherungsträger</b>				
<b>Gesamtsumme Transferzahlungen von/an Sozialversicherungsträger</b>			<b>7 900,00</b>	<b>33 600,00</b>
<b>Summe Kapitaltransfers</b>			<b>0,00</b>	<b>0,00</b>
<b>Summe Transfers</b>			<b>7 900,00</b>	<b>33 600,00</b>
2/163020+863200	Freiwillige Feuerwehr (Ortsfeuerwehr Wolfsberg)	Transfers von sonstigen Trägern öffentlichen Rechts und Sozialversicherungsträgern	5 300,00	
2/163090+863200	Freiwillige Feuerwehr (Ortsfeuerwehr St.Marein)	Transfers von sonstigen Trägern öffentlichen Rechts und Sozialversicherungsträgern	2 600,00	
1/000000-753000	Gewählte Gemeindeorgane	Transfers an Sozialversicherungsträger		18 000,00
1/210000-752100	Allgemeinbildende Pflichtschulen (gemeinsame Kosten)	Schülerbeiträge		14 000,00
1/853010-753000	Wohn- und Geschäftsgebäude	Transfers an Sozialversicherungsträger		1 600,00
<b>Transferzahlungen von/an sonst. Träger des öffentlichen Rechts</b>				
<b>Gesamtsumme Transferzahlungen von/an sonst. Träger des öffentlichen Rechts</b>			<b>502 700,00</b>	<b>674 700,00</b>
<b>Summe Kapitaltransfers</b>			<b>429 900,00</b>	<b>60 000,00</b>
<b>Summe Transfers</b>			<b>72 800,00</b>	<b>614 700,00</b>

Haushaltskonto	Bezeichnung Ansatz	Bezeichnung Post	Summe Einzahlungen	Summe Auszahlungen
<b>Transferzahlungen von/an sonst. Träger des öffentlichen Rechts</b>				
<b>Gesamtsumme Transferzahlungen von/an sonst. Träger des öffentlichen Rechts</b>			<b>502 700,00</b>	<b>674 700,00</b>
<b>Summe Kapitaltransfers</b>			<b>429 900,00</b>	<b>60 000,00</b>
<b>Summe Transfers</b>			<b>72 800,00</b>	<b>614 700,00</b>
2/699001+864000	Elektrobus (E-Bus) durch Postbus AG	Transfers von Unternehmen (ohne Finanzunternehmen) und andere	3 600,00	
2/851010+864000	Abwasserbeseitigung Wolfsberg	Lfd.Transferzlg.v.Unternehm. - Ant.Stadtw.(30109, 30110)	69 200,00	
6/163011+303200	Ankauf Mannschaftstransportfahrzeug Gemeindefeuerwehr Wolfsberg	Kapitaltransfers von sonstigen Trägern des öffentlichen Rechts und Sozialversicherungsträgern	22 800,00	
6/163025+303200	Ankauf Feuerwehrauto FF Wolfsberg (Ortsfeuerwehr Wolfsberg)	Kapitaltransfers von sonstigen Trägern des öffentlichen Rechts, Förderungen Landesfeuerwehrverband	176 800,00	
6/163102+303200	Ankauf Feuerwehrauto FF St. Stefan	Kapitaltransfers von sonstigen Trägern des öffentlichen Rechts, Förderungen Landesfeuerwehrverband	147 800,00	
6/163132+303200	Ankauf Feuerwehrauto FF Theißenegg	Kapitaltransfers von sonstigen Trägern des öffentlichen Rechts und Sozialversicherungsträgern	82 500,00	
1/012030-754300	Hilfsamt	Beitrag Gemeindegemeinschaftszentrum		32 100,00
1/016000-754300	Elektronische Datenverarbeitung	Transfers an sonstige Träger des öffentlichen Rechts		3 500,00
1/210000-754100	Allgemeinbildende Pflichtschulen (gemeinsame Kosten)	Transfers an sonstige Träger des öffentlichen Rechts - Beitrag Kärntner Schulbaufonds		478 800,00
1/211050-775010	Volksschule St.Margarethen	Kapitaltransfers an Unternehmen (ohne Finanzunternehmen) und andere - Immo KG		60 000,00
1/220000-754000	Berufsbildende Pflichtschulen	Transfers an sonstige Träger des öffentlichen Rechts		6 000,00
1/520000-754000	Natur- und Landschaftsschutz	Lfd.Transferzahlung. an sonst.Träger d. öffentl. Rechts		100,00
1/742000-754000	Produktionsförderung (Landwirtschaft)	Lfd.Transferzahlung. an sonst.Träger d. öffentl. Rechts		25 000,00
1/851010-754000	Abwasserbeseitigung Wolfsberg	Lfd.Transferzahlung. an sonst.Träger d. öffentl. Rechts		69 200,00
<b>Gesamtsumme</b>			<b>8 282 200,00</b>	<b>30 975 900,00</b>

ENTWURF


Nachweis über Haushaltsrücklagen und  
Zahlungsmittelreserven (Anlage 6b)



Haushaltsrücklagen			Rücklagenstand			Rücklagenstand	Zahlungsmittelreserven		
Nr.	Verwendungszweck	Ansatz	31.12.2023	Zuweisungen	Entnahmen	31.12.2024	31.12.2023	31.12.2024	Konto-/Sparbuchnummer
8/9350000/00001	Haushaltsrücklage	912000	1 453 800,00	0,00	1 082 000,00	371 800,00	1 611 227,64	1 611 227,64	ZW 16 295001
	<b>Haushaltsrücklage Allgemein</b>		<b>1 453 800,00</b>	<b>0,00</b>	<b>1 082 000,00</b>	<b>371 800,00</b>	<b>1 611 227,64</b>	<b>1 611 227,64</b>	
8/9990934/00001	Sonderrücklage Wirtschaftshof	820000	342 300,00	0,00	0,00	342 300,00	473 015,31	473 015,31	ZW 18 294021
8/9990934/00002	Sonderrücklage Hausbesitz - inkl. Inneres Darlehen "Straßenbauprogramm" und "Liquiditätsstärkung"	853010	4 388 300,00	100 000,00	0,00	4 488 300,00	3 525 225,54	3 525 225,54	ZW 17 294011
8/9990934/00003	Sonderrücklage Energiewende	912000	686 300,00	0,00	411 800,00	274 500,00	1 329 885,23	1 329 885,23	ZW 20 294041
8/9990934/00004	Rücklage Risikovorsorge Haftungen 10 % vom Darlehen	912000	57 000,00	0,00	0,00	57 000,00	57 026,70	57 026,70	ZW 19 294031
8/9990934/00005	Sonderrücklage Villa Rikli (Erbschaft Mag. Simak)	849001	509 600,00	0,00	0,00	509 600,00	586 524,99	586 524,99	ZW 22 294051
8/9990934/00006	Sonderrücklage Ukraine-Hilfe Spenden	411002	9 700,00	0,00	9 600,00	100,00	12 653,10	12 653,10	ZW 24 294061
	<b>Zweckgebundene Haushaltsrücklagen</b>		<b>5 993 200,00</b>	<b>100 000,00</b>	<b>421 400,00</b>	<b>5 671 800,00</b>	<b>5 984 330,87</b>	<b>5 984 330,87</b>	
	<b>Gesamtsummen</b>		<b>7 447 000,00</b>	<b>100 000,00</b>	<b>1 503 400,00</b>	<b>6 043 600,00</b>	<b>7 595 558,51</b>	<b>7 595 558,51</b>	

ENTWURF

Einzelnachweis über Finanzschulden und Schuldendienst  
(Anlage 6c)



Darlehen/Darlehensgeber Verwendung/Staat Aktenzahl	Laufzeit Währung/Zinssatz Zinsindikator	Darlehenshöhe Gesamt	Buchwert 31.12.2023	Zugang	Tilgung	Zinsen	Summe Schuldendienst	Schuldendienst- ersätze	Buchwert 31.12.2024	Netto Schuldendienst
<b>1. Darlehen für Investitionszwecke</b>										
<b>1.1. ... von Trägern des öffentlichen Rechts</b>										
<b>1.1.1. ... von Bund, Bundesfonds, Bundeskammern</b>										
<b>1.1.2. ... von Ländern, Landesfonds, Landeskammern</b>										
1380016/30057 Austrian Anadi E Dr. Arthur-Rainer-Straße 8/AT WuS 881/1/65	1966 - 2037 EUR/0,000%	32 702,78	8 400,00	0,00	600,00	100,00	700,00	0,00	7 800,00	700,00
1380016/30058 Austrian Anadi E Dr. Arthur-Rainer-Straße 4 und 6/AT WuS 883/1/65	1966 - 2037 EUR/0,000%	32 702,78 65 405,55	8 400,00	0,00	600,00	100,00	700,00	0,00	7 800,00	700,00
1380016/30058 Austrian Anadi E Dr. Arthur-Rainer-Straße 4 und 6/AT WuS 883/1/65	1966 - 2037 EUR/0,000%	32 702,78 65 405,55	8 300,00	0,00	500,00	100,00	600,00	0,00	7 800,00	600,00
1380016/30059 Austrian Anadi E Dr. Arthur-Rainer-Straße 1 und 3/AT WuS 882/1/65	1966 - 2037 EUR/0,000%	32 702,78 65 405,55	8 400,00	0,00	600,00	100,00	700,00	0,00	7 800,00	700,00
1380016/30059 Austrian Anadi E Dr. Arthur-Rainer-Straße 1 und 3/AT WuS 882/1/65	1966 - 2037 EUR/0,000%	32 702,78 65 405,55	8 300,00	0,00	500,00	100,00	600,00	0,00	7 800,00	600,00
1380016/30068 Austrian Anadi E Koligweg 2, Egger-Lienzweg 1/AT WuS 54/1/57	1956 - 2026 EUR/0,000%	56 321,45 112 642,89	3 000,00	0,00	1 100,00	100,00	1 200,00	0,00	1 900,00	1 200,00
1380016/30068 Austrian Anadi E Koligweg 2, Egger-Lienzweg 1/AT WuS 54/1/57	1956 - 2026 EUR/0,000%	56 321,45 112 642,89	2 900,00	0,00	1 100,00	0,00	1 100,00	0,00	1 800,00	1 100,00
1380016/30069 Austrian Anadi E Stenitzergarten 13/AT WuS 983/1/58	1959 - 2030 EUR/0,000%	39 243,33	4 700,00	0,00	700,00	100,00	800,00	0,00	4 000,00	800,00



**Voranschlag 2024**

Stadtgemeinde Wolfsberg

**Einzelnachweis über Finanzschulden und Schuldendienst (Anlage 6c)**

Darlehen/Darlehensgeber		Laufzeit	Darlehenshöhe	Buchwert	Zugang	Tilgung	Zinsen	Summe	Schuldendienst-	Buchwert	Netto
Verwendung/Staat		Währung/Zinssatz	Gesamt	31.12.2023				Schuldendienst	ersätze	31.12.2024	Schuldendienst
Aktenzahl	Ansatz	Zinsindikator									
1380016/30070	Austrian Anadi E	1960 - 2030	77 214,89	9 200,00	0,00	1 500,00	100,00	1 600,00	0,00	7 700,00	1 600,00
St. Johannerstraße 10/AT		EUR/0,000%									
WuS 1291/4/59	853010										
1380016/30071	Austrian Anadi E	1962 - 2032	14 534,57	2 400,00	0,00	300,00	100,00	400,00	0,00	2 100,00	400,00
Rüsthau Wolfsberg		EUR/0,000%									
Wohnung/AT											
WuS 1185/3/60	853010										
1380016/30072	Austrian Anadi E	1963 - 2034	83 573,76	16 900,00	0,00	1 500,00	100,00	1 600,00	0,00	15 400,00	1 600,00
Koligweg 4 und 6/AT		EUR/0,000%	167 147,52								
WuS 442/9/62	853010										
1380016/30072	Austrian Anadi E	1963 - 2034	83 573,76	16 900,00	0,00	1 500,00	200,00	1 700,00	0,00	15 400,00	1 700,00
Koligweg 4 und 6/AT		EUR/0,000%	167 147,52								
WuS 442/9/62	853010										
1380016/30073	Austrian Anadi E	1963 - 2034	38 582,01	7 800,00	0,00	700,00	100,00	800,00	0,00	7 100,00	800,00
St. Johannerstraße 8/AT		EUR/0,000%									
WuS 441/10/62	853010										
1380016/30074	Austrian Anadi E	1963 - 2034	38 582,01	7 800,00	0,00	700,00	100,00	800,00	0,00	7 100,00	800,00
St. Johannerstraße 8/AT		EUR/0,000%									
WuS 441/10/62	853010										
1380016/30075	Austrian Anadi E	1966 - 2037	65 405,55	16 200,00	0,00	1 200,00	200,00	1 400,00	0,00	15 000,00	1 400,00
Dr. Arthur-Rainer Straße 4 und 6/AT		EUR/0,000%	130 811,10								
WuS 602/8/64	853010										
1380016/30075	Austrian Anadi E	1966 - 2037	65 405,55	16 100,00	0,00	1 100,00	100,00	1 200,00	0,00	15 000,00	1 200,00
Dr. Arthur-Rainer Straße 4 und 6/AT		EUR/0,000%	130 811,10								
WuS 602/8/64	853010										
1380016/30076	Austrian Anadi E	1966 - 2037	65 405,55	16 200,00	0,00	1 200,00	200,00	1 400,00	0,00	15 000,00	1 400,00
Dr. Arthur-Rainer Straße 1 und 3/AT		EUR/0,000%	130 811,10								
WuS 255/4/65	853010										

**Voranschlag 2024**

Stadtgemeinde Wolfsberg

**Einzelnachweis über Finanzschulden und Schuldendienst (Anlage 6c)**

Darlehen/Darlehensgeber		Laufzeit	Darlehenshöhe	Buchwert	Zugang	Tilgung	Zinsen	Summe	Schuldendienst-	Buchwert	Netto
Verwendung/Staat		Währung/Zinssatz	Gesamt	31.12.2023				Schuldendienst	ersätze	31.12.2024	Schuldendienst
Aktenzahl	Ansatz	Zinsindikator									
1380016/30076	Austrian Anadi E	1966 - 2037	65 405,55	16 100,00	0,00	1 100,00	100,00	1 200,00	0,00	15 000,00	1 200,00
Dr. Arthur-Rainer Straße 1 und 3/AT		EUR/0,000%	130 811,10								
WuS 255/4/65	853010										
1380016/30077	Austrian Anadi E	1966 - 2037	65 405,55	16 100,00	0,00	1 200,00	200,00	1 400,00	0,00	14 900,00	1 400,00
Dr. Arthur-Rainer Straße 8/AT		EUR/0,000%									
WuS 254/4/65	853010										
1380016/30079	Austrian Anadi E	1960 - 2030	49 054,17	5 900,00	0,00	1 000,00	100,00	1 100,00	0,00	4 900,00	1 100,00
Hauptstraße 4 und 6/AT		EUR/0,000%	98 108,33								
WuS 54/4/58	853010										
1380016/30079	Austrian Anadi E	1960 - 2030	49 054,17	5 800,00	0,00	900,00	0,00	900,00	0,00	4 900,00	900,00
Hauptstraße 4 und 6/AT		EUR/0,000%	98 108,33								
WuS 54/4/58	853010										
1380016/30083	Austrian Anadi E	1965 - 2036	73 581,24	17 500,00	0,00	1 300,00	200,00	1 500,00	0,00	16 200,00	1 500,00
Maria im Walde 4/AT		EUR/0,000%									
WuS 602/2/65	853010										
1380016/30084	Austrian Anadi E	1972 - 2025	156 464,61	5 000,00	0,00	4 700,00	100,00	4 800,00	0,00	300,00	4 800,00
Maria im Walde 6 /AT		EUR/0,000%									
WuS 714/13/66	853010										
1380016/30087	Austrian Anadi E	1967 - 2041	54 504,63	17 700,00	0,00	900,00	200,00	1 100,00	0,00	16 800,00	1 100,00
Schriesheimweg 3/AT		EUR/0,000%									
WuS 763/2/67	853010										
1380016/30088	Austrian Anadi E	1972 - 2024	203 825,50	2 700,00	0,00	2 700,00	100,00	2 800,00	0,00	0,00	2 800,00
Redingerstraße 34/AT		EUR/0,000%									
WuS 1158/10/72	853010										
1380016/30089	Austrian Anadi E	1972 - 2024	196 296,59	3 500,00	0,00	3 500,00	100,00	3 600,00	0,00	0,00	3 600,00
Industriestraße 1, 3/AT		EUR/0,000%	392 593,18								
WuS 745/12/72	853010										
1380016/30089	Austrian Anadi E	1972 - 2024	196 296,59	3 400,00	0,00	3 400,00	0,00	3 400,00	0,00	0,00	3 400,00
Industriestraße 1, 3/AT		EUR/0,000%	392 593,18								
WuS 745/12/72	853010										

**Voranschlag 2024**

Stadtgemeinde Wolfsberg

**Einzelnachweis über Finanzschulden und Schuldendienst (Anlage 6c)**

Darlehen/Darlehensgeber Verwendung/Staat Aktenzahl	Laufzeit Währung/Zinssatz Zinsindikator	Darlehenshöhe Gesamt	Buchwert 31.12.2023	Zugang	Tilgung	Zinsen	Summe Schuldendienst	Schuldendienst- ersätze	Buchwert 31.12.2024	Netto Schuldendienst
1380016/30090 Austrian Anadi E Auenfischerstraße 7/AT WuS 1159/2/72 853010	1972 - 2024 EUR/0,000%	200 983,99	3 500,00	0,00	3 500,00	100,00	3 600,00	0,00	0,00	3 600,00
1380016/30097 Austrian Anadi E St. Marein 2/AT WuS 912/14/61 853010	1963 - 2035 EUR/0,000%	38 582,01	8 100,00	0,00	700,00	100,00	800,00	0,00	7 400,00	800,00
1380016/30098 Austrian Anadi E St. Marein 2/AT WuS 912/14/61 853010	1963 - 2035 EUR/0,000%	38 582,01	8 100,00	0,00	700,00	100,00	800,00	0,00	7 400,00	800,00
1380016/30099 Austrian Anadi E St. Michael 47/AT WuS 124/2/59 853010	1960 - 2031 EUR/0,000%	51 525,04	7 100,00	0,00	1 000,00	100,00	1 100,00	0,00	6 100,00	1 100,00
1380016/30147 Austrian Anadi E Auenstraße 10/AT WuS 0117447 853010	2004 - 2041 EUR/0,000%	880 678,00	927 300,00	0,00	41 100,00	9 200,00	50 300,00	0,00	886 200,00	50 300,00
1402893/30200 Amt der Ktn. Lai Neugestaltung Obere Stadt/AT 03-WO143-8/33-20 612340	2019 - 2027 EUR/0,000%	1 250 000,00	641 000,00	0,00	156 700,00	9 700,00	166 400,00	0,00	484 300,00	166 400,00
1402893/30201 Amt der Ktn. Lai KTP - Straßenbauprogramm Kommunales Tiefbauprogramm/AT 3-WO143-5/57-201 612360	2019 - 2027 EUR/0,000%	265 500,00	135 800,00	0,00	33 200,00	2 000,00	35 200,00	0,00	102 600,00	35 200,00
1402893/30202 Amt der Ktn. Lai HWS Lavant/AT 03-WO143-8/58-20 631010	2019 - 2027 EUR/0,000%	437 100,00	223 600,00	0,00	54 600,00	3 400,00	58 000,00	0,00	169 000,00	58 000,00
1402893/30203 Amt der Ktn. Lai HWS Kleiner Weißenbach/AT 03-WO143-8/58-20 631020	2019 - 2027 EUR/0,000%	133 000,00	68 000,00	0,00	16 600,00	1 000,00	17 600,00	0,00	51 400,00	17 600,00

**Voranschlag 2024**

Stadtgemeinde Wolfsberg

**Einzelnachweis über Finanzschulden und Schuldendienst (Anlage 6c)**

Darlehen/Darlehensgeber Verwendung/Staat Aktenzahl	Laufzeit Währung/Zinssatz Zinsindikator	Darlehenshöhe Gesamt	Buchwert 31.12.2023	Zugang	Tilgung	Zinsen	Summe Schuldendienst	Schuldendienst- ersätze	Buchwert 31.12.2024	Netto Schuldendienst
1402893/30204 Amt der Ktn. Lar HWS Neudauerbach/AT 03-WO143-8/58-20 631030	2019 - 2027 EUR/0,000%	64 000,00	32 700,00	0,00	8 000,00	500,00	8 500,00	0,00	24 700,00	8 500,00
1402893/30205 Amt der Ktn. Lar HWS Auenbach/AT 03-WO143-8/58-20 631060	2019 - 2027 EUR/0,000%	0,00	115 100,00	0,00	28 100,00	1 700,00	29 800,00	0,00	87 000,00	29 800,00
1402893/30206 Amt der Ktn. Lar Ankauf Stadthaus Hoher Platz 1/AT 846070 EURIBOR	2024 - 2028 EUR/0,000%	452 000,00	452 000,00	0,00	56 300,00	1 000,00	57 300,00	0,00	395 700,00	57 300,00
<b>1.1.3. ... von Gemeinden, Gemeindeverbänden, Gemeindefonds</b>										
<b>1.1.4. ... von Sozialversicherungsträgern</b>										
<b>1.1.5. ... von sonstigen Trägern des öffentlichen Rechts</b>										
<b>1.2. ... von Beteiligungen der Gebietskörperschaft (ohne Finanzunternehmen)</b>										
<b>1.3. ... von Unternehmen (ohne Beteiligungen und ohne Finanzunternehmen)</b>										
<b>1.4. ... von Finanzunternehmen</b>										
<b>1.4.1. ... von Finanzunternehmen im Inland</b>										
26090/30100 Volksbank Kärnter Hauptstraße 4,6,8, Sanierungsoffensive/AT 90200903731 853010 EURIBOR	2023 - 2032 EUR/3,500%	386 000,00	372 400,00	0,00	33 700,00	11 300,00	45 000,00	0,00	338 700,00	45 000,00
26090/30101 Volksbank Kärnter Hauptstraße 10,12, Sanierungsoffensive/AT 853010 EURIBOR	2023 - 2032 EUR/3,500%	233 000,00	224 800,00	0,00	20 300,00	6 600,00	26 900,00	0,00	204 500,00	26 900,00
<b>1.4.2. ... von Finanzunternehmen im Ausland</b>										
<b>1.5. ... von Sonstigen</b>										
<b>Zwischensumme</b>			<b>3 475 100,00</b>	<b>0,00</b>	<b>490 600,00</b>	<b>49 800,00</b>	<b>540 400,00</b>	<b>0,00</b>	<b>2 984 500,00</b>	<b>540 400,00</b>

**2. Finanzschulden für den laufenden Aufwand**

**2.1. ... von Trägern des öffentlichen Rechts**

Darlehen/Darlehensgeber Verwendung/Staat Aktenzahl	Laufzeit Währung/Zinssatz Ansatz	Darlehenshöhe Gesamt	Buchwert 31.12.2023	Zugang	Tilgung	Zinsen	Summe Schuldendienst	Schuldendienst- ersätze	Buchwert 31.12.2024	Netto Schuldendienst
2.1.1. ... von Bund, Bundesfonds, Bundeskammern										
2.1.2. ... von Ländern, Landesfonds, Landeskammern										
2.1.3. ... von Gemeinden, Gemeindeverbänden, Gemeindefonds										
2.1.4. ... von Sozialversicherungsträgern										
2.1.5. ... von sonstigen Trägern des öffentlichen Rechts										
2.2. ... von Beteiligungen der Gebietskörperschaft (ohne Finanzunternehmungen)										
2.3. ... von Unternehmen (ohne Beteiligungen und ohne Finanzunternehmungen)										
2.4. ... von Finanzunternehmen										
2.4.1. ... von Finanzunternehmen im Inland										
2.4.2. ... von Finanzunternehmen im Ausland										
2.5. ... von Sonstigen										
<b>Zwischensumme</b>			0,00	0,00	0,00	0,00	0,00	0,00	0,00	0,00
<b>SUMME (1 und 2)</b>			<b>3 475 100,00</b>	<b>0,00</b>	<b>490 600,00</b>	<b>49 800,00</b>	<b>540 400,00</b>	<b>0,00</b>	<b>2 984 500,00</b>	<b>540 400,00</b>
Davon ohne Quasi-KG *)			1 668 200,00	0,00	353 500,00	19 300,00	372 800,00	0,00	1 314 700,00	372 800,00
Davon Quasi-KG *)			1 806 900,00	0,00	137 100,00	30 500,00	167 600,00	0,00	1 669 800,00	167 600,00

\*) Quasi-Kapitalgesellschaften außerhalb des Sektors Staat gemäß ESVG (Ansatz 85-89).

Nachweis über haushaltsinterne Vergütungen (Anlage 6f)

Gruppenebene		Erträge	Aufwendungen
0	Vertretungskörper und allgemeine Verwaltung	0,00	45 600,00
1	Öffentliche Ordnung und Sicherheit	0,00	158 500,00
2	Unterricht, Erziehung, Sport und Wissenschaft	0,00	350 200,00
3	Kunst, Kultur und Kultus	0,00	439 500,00
4	Soziale Wohlfahrt und Wohnbauförderung	0,00	800,00
5	Gesundheit	0,00	7 700,00
6	Straßen- und Wasserbau, Verkehr	0,00	2 102 900,00
7	Wirtschaftsförderung	0,00	48 500,00
8	Dienstleistungen	5 518 700,00	2 114 000,00
9	Finanzwirtschaft	0,00	251 000,00
<b>Summe</b>		<b>5 518 700,00</b>	<b>5 518 700,00</b>

ENTWURF

Rückstellungsspiegel (Anlage 6q)



Rückstellung	Stand 31.12.2023	Dotierungen (+)	Auflösung inkl. Verbrauch (-)	Stand 31.12.2024
<b>Kurzfristig</b>	<b>0,00</b>	<b>0,00</b>	<b>0,00</b>	<b>0,00</b>
Rückstellungen für Prozesskosten	0,00	0,00	0,00	0,00
Rückstellungen für nicht konsumierte Urlaube	0,00	0,00	0,00	0,00
Rückstellungen für ausstehende Rechnungen	0,00	0,00	0,00	0,00
Sonstige kurzfristige Rückstellungen	0,00	0,00	0,00	0,00
<b>Langfristig</b>	<b>7 109 300,00</b>	<b>840 600,00</b>	<b>164 200,00</b>	<b>7 785 700,00</b>
Rückstellungen für Abfertigungen	4 268 700,00	477 400,00	51 400,00	4 694 700,00
Rückstellungen für Jubiläumszuwendungen	2 840 600,00	363 200,00	112 800,00	3 091 000,00
Rückstellungen für Haftungen	0,00	0,00	0,00	0,00
Rückstellungen für Sanierung von Altlasten	0,00	0,00	0,00	0,00
Rückstellungen für Pensionen (Säule I)	0,00	0,00	0,00	0,00
Sonstige langfristige Rückstellungen	0,00	0,00	0,00	0,00
<b>Gesamtsumme</b>	<b>7 109 300,00</b>	<b>840 600,00</b>	<b>164 200,00</b>	<b>7 785 700,00</b>

ENTWURF

Wirtschaftsplan 2024 bis 2028  
Immobilienverwaltung Stadtgemeinde Wolfsberg KG





2.) Finanzplan

Anmerkung: Beträge in €

	JA 2022	Jahr 2023 lt. WP 2023	Jahr 2023 lt. WP 2023 inkl. 1. Nachtrag 2023	Jahr 2023 lt. WP 2023 inkl. 2. Nachtrag 2023	Jahr 2024 lt. WP 2023 inkl. 2. Nachtrag 2023	Jahr 2025 lt. WP 2023 inkl. 2. Nachtrag 2023	Jahr 2026 lt. WP 2023 inkl. 2. Nachtrag 2023	Jahr 2027 lt. WP 2023 inkl. 2. Nachtrag 2023	Jahr 2028 lt. WP 2023 inkl. 2. Nachtrag 2023
<b>Einnahmen</b>									
Zuschuss Stadtgemeinde Wolfsberg - Tierheim Wolfsberg	0,00	0,00	0,00	120.000,00	0,00	0,00	0,00	0,00	0,00
Zweckzuschuss KIG 2020 - Bildungswelt Wolfsberg	0,00	0,00	-48.994,09	-48.994,09	-48.994,09	0,00	0,00	0,00	0,00
BZ außerhalb des Rahmens - Bildungswelt Wolfsberg	0,00	0,00	0,00	0,00	0,00	0,00	0,00	0,00	0,00
Förderung Kärntner Schulbaufonds* - Innensanierung VS St. Stefan	0,00	0,00	0,00	0,00	0,00	0,00	0,00	0,00	0,00
Zweckzuschuss KIG 2020 - Innensanierung VS St. Stefan	0,00	0,00	0,00	0,00	0,00	0,00	0,00	0,00	0,00
Darlehen - Innensanierung VS St. Stefan	182.000,00	0,00	0,00	0,00	0,00	0,00	0,00	0,00	0,00
Förderung Kärntner Schulbaufonds** - Innensanierung VS St. Margarethen	739.000,00	100.000,00	100.000,00	40.000,00	60.000,00	0,00	0,00	0,00	0,00
Darlehen - Innensanierung VS St. Margarethen	818.000,00	0,00	0,00	0,00	0,00	0,00	0,00	0,00	0,00
Schulgemeindeverband - Fernwärmeanschluss	0,00	0,00	108.000,00	0,00	108.000,00	0,00	0,00	0,00	0,00
Zuschuss Stadtgemeinde Wolfsberg	0,00	0,00	119.350,00	119.300,00	0,00	0,00	0,00	0,00	0,00
Kontokorrentkredit - Fassadenblech Haus der Musik	0,00	0,00	0,00	0,00	36.400,00	0,00	0,00	0,00	0,00
	<b>1.739.000,00</b>	<b>100.000,00</b>	<b>278.355,91</b>	<b>230.305,91</b>	<b>155.405,91</b>	<b>0,00</b>	<b>0,00</b>	<b>0,00</b>	<b>0,00</b>

\* Vorfinanzierung (bis Auszahlung Förderung erfolgt) mittels beschlossener Kreditfinanzierung

\*\* Vorfinanzierung (bis Auszahlung Förderung erfolgt) mittels beschlossener Erweiterung des Kontokorrentrahmens bzw. beschlossener Kreditfinanzierung

Ausgaben

Investitionsauszahlung Bildungswelt Wolfsberg	-20.852,57	0,00	0,00	0,00	0,00	0,00	0,00	0,00	0,00
Investitionsauszahlung Innensanierung VS St. Stefan	-46.015,77	0,00	0,00	0,00	0,00	0,00	0,00	0,00	0,00
Investitionsauszahlung Innensanierung VS St. Margarethen	-1.369.643,60	0,00	142.593,09	142.593,09	0,00	0,00	0,00	0,00	0,00
Investitionsauszahlung Haus der Musik Fassadenblech	0,00	0,00	0,00	0,00	36.400,00	0,00	0,00	0,00	0,00
Investitionsauszahlung Tierheim	0,00	0,00	0,00	120.000,00	0,00	0,00	0,00	0,00	0,00
Investitionsauszahlung Errichtung Fernwärmeanschluss	0,00	0,00	227.350,00	227.300,00	0,00	0,00	0,00	0,00	0,00
	<b>-1.436.511,94</b>	<b>0,00</b>	<b>369.943,09</b>	<b>489.893,09</b>	<b>36.400,00</b>	<b>0,00</b>	<b>0,00</b>	<b>0,00</b>	<b>0,00</b>

**Σ - Ergebnis:**      **3.175.511,94**      **100.000,00**      **-91.587,18**      **-259.587,18**      **119.005,91**      **0,00**      **0,00**      **0,00**      **0,00**

ENTWURF

MFP - Ergebnishaushalt Gesamt 1. Ebene  
- interne Vergütungen enthalten



MVAG	Mittelverwendungs- und -aufbringungsgruppen (1. Ebene)	VA 2024	Plan 2025	Plan 2026	Plan 2027	Plan 2028
211	Erträge aus der operativen Verwaltungstätigkeit	71 656 500,00	73 733 100,00	74 716 900,00	76 671 000,00	76 364 300,00
212	Erträge aus Transfers	8 339 400,00	6 122 000,00	6 135 400,00	6 153 400,00	5 808 400,00
213	Finanzerträge	18 300,00	16 700,00	16 000,00	15 300,00	14 900,00
<b>21</b>	<b>Summe Erträge</b>	<b>80 014 200,00</b>	<b>79 871 800,00</b>	<b>80 868 300,00</b>	<b>82 839 700,00</b>	<b>82 187 600,00</b>
221	Personalaufwand	20 306 800,00	20 040 500,00	20 623 300,00	21 240 100,00	21 878 100,00
222	Sachaufwand	35 456 900,00	35 309 100,00	35 333 900,00	35 430 000,00	35 100 200,00
223	Transferaufwand	32 853 800,00	33 965 000,00	35 917 800,00	36 998 800,00	36 970 700,00
224	Finanzaufwand	94 500,00	86 700,00	79 300,00	72 200,00	65 000,00
<b>22</b>	<b>Summe Aufwendungen</b>	<b>88 712 000,00</b>	<b>89 401 300,00</b>	<b>91 954 300,00</b>	<b>93 741 100,00</b>	<b>94 014 000,00</b>
<b>SA0</b>	<b>Saldo (0) Nettoergebnis (21 - 22)</b>	<b>-8 697 800,00</b>	<b>-9 529 500,00</b>	<b>-11 086 000,00</b>	<b>-10 901 400,00</b>	<b>-11 826 400,00</b>
230	Entnahmen von Haushaltsrücklagen	1 503 400,00	2 023 600,00	2 023 600,00	23 600,00	23 600,00
240	Zuweisungen an Haushaltsrücklagen	0,00	0,00	0,00	0,00	0,00
<b>SA01</b>	<b>Saldo (01) Haushaltsrücklagen (230 - 240)</b>	<b>1 503 400,00</b>	<b>2 023 600,00</b>	<b>2 023 600,00</b>	<b>23 600,00</b>	<b>23 600,00</b>
<b>SA00</b>	<b>Saldo (00) Nettoergebnis nach Haushaltsrücklagen (Saldo 0 + Saldo 01)</b>	<b>-7 194 400,00</b>	<b>-7 505 900,00</b>	<b>-9 062 400,00</b>	<b>-10 877 800,00</b>	<b>-11 802 800,00</b>

MFP - Finanzierungshaushalt Gesamt 1. Ebene  
- interne Vergütungen enthalten

MVAG	Mittelverwendungs- und -aufbringungsgruppen (1. Ebene)	VA 2024	Plan 2025	Plan 2026	Plan 2027	Plan 2028
<b>OPERATIVE GEBARUNG</b>						
311	Einzahlungen aus operativer Verwaltungstätigkeit	71 535 600,00	73 758 000,00	74 715 900,00	76 670 000,00	76 363 300,00
312	Einzahlungen aus Transfers	7 799 600,00	5 582 200,00	5 595 600,00	5 613 600,00	5 268 600,00
313	Einzahlungen aus Finanzerträgen	18 300,00	16 700,00	16 000,00	15 300,00	14 900,00
<b>31</b>	<b>Summe Einzahlungen operative Gebarung</b>	<b>79 353 500,00</b>	<b>79 356 900,00</b>	<b>80 327 500,00</b>	<b>82 298 900,00</b>	<b>81 646 800,00</b>
321	Auszahlungen aus Personalaufwand	19 466 200,00	20 040 500,00	20 623 300,00	21 240 100,00	21 878 100,00
322	Auszahlungen aus Sachaufwand	30 865 900,00	30 718 100,00	30 742 900,00	30 839 000,00	30 509 200,00
323	Auszahlungen aus Transfers	32 182 600,00	33 896 900,00	35 849 700,00	36 930 700,00	36 902 600,00
324	Auszahlungen aus Finanzaufwand	94 500,00	86 700,00	79 300,00	72 200,00	65 000,00
<b>32</b>	<b>Summe Auszahlungen operative Gebarung</b>	<b>82 609 200,00</b>	<b>84 742 200,00</b>	<b>87 295 200,00</b>	<b>89 082 000,00</b>	<b>89 354 900,00</b>
<b>SA1</b>	<b>Saldo (1) Geldfluss aus der operativen Gebarung (31 – 32)</b>	<b>-3 255 700,00</b>	<b>-5 385 300,00</b>	<b>-6 967 700,00</b>	<b>-6 783 100,00</b>	<b>-7 708 100,00</b>
<b>INVESTIVE GEBARUNG</b>						
331	Einzahlungen aus der Investitionstätigkeit	1 000,00	1 000,00	1 000,00	1 000,00	1 000,00
332	Einzahlungen aus der Rückzahlung von Darlehen sowie gewährten Vorschüssen	188 700,00	171 000,00	171 800,00	172 500,00	172 900,00
333	Einzahlungen aus Kapitaltransfers	1 242 200,00	174 900,00	51 900,00	51 900,00	51 900,00
<b>33</b>	<b>Summe Einzahlungen investive Gebarung</b>	<b>1 431 900,00</b>	<b>346 900,00</b>	<b>224 700,00</b>	<b>225 400,00</b>	<b>225 800,00</b>
341	Auszahlungen aus der Investitionstätigkeit	5 324 800,00	5 251 600,00	4 010 600,00	3 970 600,00	3 860 600,00
342	Auszahlungen aus der Gewährung von Darlehen sowie gewährten Vorschüssen	48 000,00	48 000,00	48 000,00	48 000,00	48 000,00
343	Auszahlungen aus Kapitaltransfers	671 200,00	68 100,00	68 100,00	68 100,00	68 100,00
<b>34</b>	<b>Summe Auszahlungen investive Gebarung</b>	<b>6 044 000,00</b>	<b>5 367 700,00</b>	<b>4 126 700,00</b>	<b>4 086 700,00</b>	<b>3 976 700,00</b>
<b>SA2</b>	<b>Saldo (2) Geldfluss aus der investiven Gebarung (33 – 34)</b>	<b>-4 612 100,00</b>	<b>-5 020 800,00</b>	<b>-3 902 000,00</b>	<b>-3 861 300,00</b>	<b>-3 750 900,00</b>
<b>SA3</b>	<b>Saldo (3) Nettofinanzierungssaldo (Saldo 1 + Saldo 2)</b>	<b>-7 867 800,00</b>	<b>-10 406 100,00</b>	<b>-10 869 700,00</b>	<b>-10 644 400,00</b>	<b>-11 459 000,00</b>



MVAG	Mittelverwendungs- und -aufbringungsgruppen (1. Ebene)	VA 2024	Plan 2025	Plan 2026	Plan 2027	Plan 2028
<b>FINANZIERUNGSTÄTIGKEIT</b>						
351	Einzahlungen aus der Aufnahme von Finanzschulden	0,00	0,00	0,00	0,00	0,00
353	Einzahlungen infolge eines Kapitaltausches bei derivativen Finanzinstrumenten mit Grundgeschäft	0,00	0,00	0,00	0,00	0,00
355	Einzahlungen aus dem Abgang von Finanzinstrumenten	0,00	0,00	0,00	0,00	0,00
<b>35</b>	<b>Summe Einzahlungen aus der Finanzierungstätigkeit</b>	<b>0,00</b>	<b>0,00</b>	<b>0,00</b>	<b>0,00</b>	<b>0,00</b>
361	Auszahlungen aus der Tilgung von Finanzschulden	590 600,00	580 900,00	588 000,00	595 000,00	287 200,00
363	Auszahlungen infolge eines Kapitaltausches bei derivativen Finanzinstrumenten mit Grundgeschäft	0,00	0,00	0,00	0,00	0,00
365	Auszahlungen für den Erwerb von Finanzinstrumenten	0,00	0,00	0,00	0,00	0,00
<b>36</b>	<b>Summe Auszahlungen aus der Finanzierungstätigkeit</b>	<b>590 600,00</b>	<b>580 900,00</b>	<b>588 000,00</b>	<b>595 000,00</b>	<b>287 200,00</b>
<b>SA4</b>	<b>Saldo (4) Geldfluss aus der Finanzierungstätigkeit (35 – 36)</b>	<b>-590 600,00</b>	<b>-580 900,00</b>	<b>-588 000,00</b>	<b>-595 000,00</b>	<b>-287 200,00</b>
<b>SA5</b>	<b>Saldo (5) Geldfluss aus der voranschlagswirksamen Gebarung (Saldo 3 + Saldo 4)</b>	<b>-8 458 400,00</b>	<b>-10 987 000,00</b>	<b>-11 457 700,00</b>	<b>-11 239 400,00</b>	<b>-11 746 200,00</b>

ENTWURF

MFP - Ergebnishaushalt Gesamt 1. und 2. Ebene  
- interne Vergütungen enthalten



MVAG	Mittelverwendungs- und aufbringungsgruppen (1. und 2. Ebene)	VA 2024	Plan 2025	Plan 2026	Plan 2027	Plan 2028
<b>211</b>	<b>Erträge aus der operativen Verwaltungstätigkeit</b>	<b>71 656 500,00</b>	<b>73 733 100,00</b>	<b>74 716 900,00</b>	<b>76 671 000,00</b>	<b>76 364 300,00</b>
2111	Erträge aus eigenen Abgaben	13 884 400,00	13 888 400,00	13 892 400,00	13 896 400,00	13 900 400,00
2112	Erträge aus Ertragsanteilen	35 325 300,00	36 953 700,00	37 796 300,00	39 621 900,00	39 621 900,00
2113	Erträge aus Gebühren	10 816 100,00	10 895 600,00	10 975 100,00	11 054 600,00	11 134 100,00
2114	Erträge aus Leistungen	7 366 000,00	7 321 700,00	7 332 200,00	7 338 700,00	6 906 900,00
2115	Erträge aus Besitz und wirtschaftlicher Tätigkeit	2 350 100,00	2 312 200,00	2 328 900,00	2 339 400,00	2 349 900,00
2116	Erträge aus Veräußerung und sonstige Erträge	1 750 400,00	2 361 500,00	2 392 000,00	2 420 000,00	2 451 100,00
2117	Nicht finanzierungswirksame operative Erträge	164 200,00	0,00	0,00	0,00	0,00
<b>212</b>	<b>Erträge aus Transfers</b>	<b>8 339 400,00</b>	<b>6 122 000,00</b>	<b>6 135 400,00</b>	<b>6 153 400,00</b>	<b>5 808 400,00</b>
2121	Transferertrag von Trägern des öffentlichen Rechts	6 993 400,00	5 126 000,00	5 143 000,00	5 161 200,00	4 845 400,00
2122	Transferertrag von Beteiligungen	350 000,00	0,00	0,00	0,00	0,00
2123	Transferertrag von Unternehmen (mit Finanzunternehmen)	75 800,00	75 800,00	72 200,00	72 000,00	42 800,00
2124	Transferertrag von Haushalten und Organisationen ohne Erwerbscharakter	380 400,00	380 400,00	380 400,00	380 400,00	380 400,00
2125	Transferertrag vom Ausland	0,00	0,00	0,00	0,00	0,00
2126	Investitions- und Tilgungszuschüsse zwischen Unternehmungen und Betrieben der Gebietskörperschaft und der Gebietskörperschaft	0,00	0,00	0,00	0,00	0,00
2127	Nicht finanzierungswirksamer Transferertrag	539 800,00	539 800,00	539 800,00	539 800,00	539 800,00
<b>213</b>	<b>Finanzerträge</b>	<b>18 300,00</b>	<b>16 700,00</b>	<b>16 000,00</b>	<b>15 300,00</b>	<b>14 900,00</b>
2131	Erträge aus Zinsen	12 000,00	10 400,00	9 700,00	9 000,00	8 600,00
2132	Erträge aus Zinsen aus derivativen Finanzinstrumenten mit und ohne Grundgeschäft	0,00	0,00	0,00	0,00	0,00
2133	Erträge aus Gewinnentnahmen von marktbestimmten Betrieben	0,00	0,00	0,00	0,00	0,00
2134	Sonstige Finanzerträge	0,00	0,00	0,00	0,00	0,00
2135	Erträge aus Dividenden/Gewinnausschüttungen	6 300,00	6 300,00	6 300,00	6 300,00	6 300,00
2136	Sonstige nicht finanzierungswirksame Finanzerträge	0,00	0,00	0,00	0,00	0,00
<b>21</b>	<b>Summe Erträge</b>	<b>80 014 200,00</b>	<b>79 871 800,00</b>	<b>80 868 300,00</b>	<b>82 839 700,00</b>	<b>82 187 600,00</b>
<b>221</b>	<b>Personalaufwand</b>	<b>20 306 800,00</b>	<b>20 040 500,00</b>	<b>20 623 300,00</b>	<b>21 240 100,00</b>	<b>21 878 100,00</b>
2211	Personalaufwand (Bezüge, Nebengebühren, Mehrleistungen)	15 926 600,00	16 463 400,00	16 941 500,00	17 449 300,00	17 974 400,00
2212	Gesetzlicher und freiwilliger Sozialaufwand	3 421 000,00	3 501 600,00	3 604 100,00	3 710 600,00	3 821 200,00
2213	Sonstiger Personalaufwand	118 600,00	75 500,00	77 700,00	80 200,00	82 500,00
2214	Nicht finanzierungswirksamer Personalaufwand	840 600,00	0,00	0,00	0,00	0,00
<b>222</b>	<b>Sachaufwand</b>	<b>35 456 900,00</b>	<b>35 309 100,00</b>	<b>35 333 900,00</b>	<b>35 430 000,00</b>	<b>35 100 200,00</b>
2221	Gebrauchs- und Verbrauchsgüter, Handelswaren	1 906 800,00	1 967 300,00	1 964 200,00	1 966 700,00	1 964 200,00
2222	Verwaltungs- und Betriebsaufwand	3 856 700,00	3 748 300,00	3 708 200,00	3 697 400,00	3 697 400,00

MVAG	Mittelverwendungs- und aufbringungsgruppen (1. und 2. Ebene)	VA 2024	Plan 2025	Plan 2026	Plan 2027	Plan 2028
2223	Leasing- und Mietaufwand	1 019 300,00	1 073 100,00	1 075 400,00	1 078 200,00	1 080 200,00
2224	Instandhaltung	2 649 800,00	2 469 300,00	2 448 200,00	2 433 900,00	2 435 100,00
2225	Sonstiger Sachaufwand	21 432 300,00	21 459 100,00	21 545 900,00	21 661 800,00	21 331 300,00
2226	Nicht finanzierungswirksamer Sachaufwand	4 592 000,00	4 592 000,00	4 592 000,00	4 592 000,00	4 592 000,00
<b>223</b>	<b>Transferaufwand</b>	<b>32 853 800,00</b>	<b>33 965 000,00</b>	<b>35 917 800,00</b>	<b>36 998 800,00</b>	<b>36 970 700,00</b>
2231	Transferaufwand an Träger des öffentlichen Rechts	31 040 000,00	32 377 500,00	34 362 000,00	35 463 000,00	35 434 900,00
2232	Transferaufwand an Beteiligungen	0,00	0,00	0,00	0,00	0,00
2233	Transferaufwand an Unternehmen (mit Finanzunternehmen)	543 500,00	333 400,00	333 400,00	313 400,00	313 400,00
2234	Transferaufwand an Haushalte und Organisationen ohne Erwerbscharakter	1 270 300,00	1 254 100,00	1 222 400,00	1 222 400,00	1 222 400,00
2235	Transferaufwand an das Ausland	0,00	0,00	0,00	0,00	0,00
2236	Investitions- und Tilgungszuschüsse zwischen Unternehmungen und Betrieben der Gebietskörperschaft und der Gebietskörperschaft	0,00	0,00	0,00	0,00	0,00
2237	Nicht finanzierungswirksamer Transferaufwand	0,00	0,00	0,00	0,00	0,00
<b>224</b>	<b>Finanzaufwand</b>	<b>94 500,00</b>	<b>86 700,00</b>	<b>79 300,00</b>	<b>72 200,00</b>	<b>65 000,00</b>
2241	Aufwendungen für Zinsen	50 100,00	42 300,00	34 900,00	27 800,00	20 600,00
2242	Zinsen und sonstige Aufwendungen aus derivativen Finanzinstrumenten mit und ohne Grundgeschäft	0,00	0,00	0,00	0,00	0,00
2243	Gewinnentnahmen von Unternehmungen und marktbestimmten Betrieben der Gebietskörperschaft (innerhalb der Gebietskörperschaft)	0,00	0,00	0,00	0,00	0,00
2244	Sonstiger Finanzaufwand	44 400,00	44 400,00	44 400,00	44 400,00	44 400,00
2245	Nicht finanzierungswirksamer Finanzaufwand	0,00	0,00	0,00	0,00	0,00
<b>22</b>	<b>Summe Aufwendungen</b>	<b>88 712 000,00</b>	<b>89 401 300,00</b>	<b>91 954 300,00</b>	<b>93 741 100,00</b>	<b>94 014 000,00</b>
<b>SA0</b>	<b>Saldo (0) Nettoergebnis (21 - 22)</b>	<b>-8 697 800,00</b>	<b>-9 529 500,00</b>	<b>-11 086 000,00</b>	<b>-10 901 400,00</b>	<b>-11 826 400,00</b>
<b>230</b>	<b>Entnahmen von Haushaltsrücklagen</b>	<b>1 503 400,00</b>	<b>2 023 600,00</b>	<b>2 023 600,00</b>	<b>23 600,00</b>	<b>23 600,00</b>
2301	Entnahmen von Haushaltsrücklagen	1 503 400,00	2 023 600,00	2 023 600,00	23 600,00	23 600,00
<b>240</b>	<b>Zuweisungen an Haushaltsrücklagen</b>	<b>0,00</b>	<b>0,00</b>	<b>0,00</b>	<b>0,00</b>	<b>0,00</b>
2401	Zuweisungen an Haushaltsrücklagen	0,00	0,00	0,00	0,00	0,00
<b>SA01</b>	<b>Saldo (01) Haushaltsrücklagen (230 - 240)</b>	<b>1 503 400,00</b>	<b>2 023 600,00</b>	<b>2 023 600,00</b>	<b>23 600,00</b>	<b>23 600,00</b>
<b>SA00</b>	<b>Saldo (00) Nettoergebnis nach Haushaltsrücklagen (Saldo 0 + Saldo 01)</b>	<b>-7 194 400,00</b>	<b>-7 505 900,00</b>	<b>-9 062 400,00</b>	<b>-10 877 800,00</b>	<b>-11 802 800,00</b>

MFP - Finanzierungshaushalt Gesamt 1. und 2. Ebene  
- interne Vergütungen enthalten

MVAG	Mittelverwendungs- und aufbringungsgruppen (1. und 2. Ebene)	VA 2024	Plan 2025	Plan 2026	Plan 2027	Plan 2028
<b>311</b>	<b>Einzahlungen aus operativer Verwaltungstätigkeit</b>	<b>71 535 600,00</b>	<b>73 758 000,00</b>	<b>74 715 900,00</b>	<b>76 670 000,00</b>	<b>76 363 300,00</b>
3111	Einzahlungen aus eigenen Abgaben	13 928 700,00	13 914 300,00	13 892 400,00	13 896 400,00	13 900 400,00
3112	Einzahlungen aus Ertragsanteilen	35 325 300,00	36 953 700,00	37 796 300,00	39 621 900,00	39 621 900,00
3113	Einzahlungen aus Gebühren	10 816 100,00	10 895 600,00	10 975 100,00	11 054 600,00	11 134 100,00
3114	Einzahlungen aus Leistungen	7 366 000,00	7 321 700,00	7 332 200,00	7 338 700,00	6 906 900,00
3115	Einzahlungen aus Besitz und wirtschaftlicher Tätigkeit	2 350 100,00	2 312 200,00	2 328 900,00	2 339 400,00	2 349 900,00
3116	Einzahlungen aus Veräußerung von geringwertigen Wirtschaftsgütern (GWG) und sonstige Einzahlungen	1 749 400,00	2 360 500,00	2 391 000,00	2 419 000,00	2 450 100,00
<b>312</b>	<b>Einzahlungen aus Transfers</b>	<b>7 799 600,00</b>	<b>5 582 200,00</b>	<b>5 595 600,00</b>	<b>5 613 600,00</b>	<b>5 268 600,00</b>
3121	Transferzahlungen von Trägern des öffentlichen Rechts	6 993 400,00	5 126 000,00	5 143 000,00	5 161 200,00	4 845 400,00
3122	Transferzahlungen von Beteiligungen	350 000,00	0,00	0,00	0,00	0,00
3123	Transferzahlungen von Unternehmen (inkl. Finanzunternehmen)	75 800,00	75 800,00	72 200,00	72 000,00	42 800,00
3124	Transferzahlungen von Haushalten und Organisationen ohne Erwerbscharakter	380 400,00	380 400,00	380 400,00	380 400,00	380 400,00
3125	Transferzahlungen vom Ausland	0,00	0,00	0,00	0,00	0,00
3126	Investitions- und Tilgungszuschüsse zwischen Unternehmungen und Betrieben der Gebietskörperschaft und der Gebietskörperschaft	0,00	0,00	0,00	0,00	0,00
<b>313</b>	<b>Einzahlungen aus Finanzerträgen</b>	<b>18 300,00</b>	<b>16 700,00</b>	<b>16 000,00</b>	<b>15 300,00</b>	<b>14 900,00</b>
3131	Einzahlungen aus Zinserträgen	12 000,00	10 400,00	9 700,00	9 000,00	8 600,00
3132	Einzahlungen aus Zinsen aus derivativen Finanzinstrumenten mit und ohne Grundgeschäft	0,00	0,00	0,00	0,00	0,00
3133	Einzahlungen aus Gewinnentnahmen von marktbestimmten Betrieben	0,00	0,00	0,00	0,00	0,00
3134	Sonstige Einzahlungen aus Finanzerträgen	0,00	0,00	0,00	0,00	0,00
3135	Einzahlungen aus Dividenden/Gewinnausschüttungen	6 300,00	6 300,00	6 300,00	6 300,00	6 300,00
<b>31</b>	<b>Summe Einzahlungen operative Gebarung</b>	<b>79 353 500,00</b>	<b>79 356 900,00</b>	<b>80 327 500,00</b>	<b>82 298 900,00</b>	<b>81 646 800,00</b>
<b>321</b>	<b>Auszahlungen aus Personalaufwand</b>	<b>19 466 200,00</b>	<b>20 040 500,00</b>	<b>20 623 300,00</b>	<b>21 240 100,00</b>	<b>21 878 100,00</b>
3211	Auszahlungen für Personalaufwand (Bezüge, Nebengebühren, und Mehrleistungsvergütungen)	15 926 600,00	16 463 400,00	16 941 500,00	17 449 300,00	17 974 400,00
3212	Auszahlungen für gesetzliche und freiwillige Sozialaufwendungen	3 421 000,00	3 501 600,00	3 604 100,00	3 710 600,00	3 821 200,00
3213	Auszahlungen aus sonstigem Personalaufwand	118 600,00	75 500,00	77 700,00	80 200,00	82 500,00
<b>322</b>	<b>Auszahlungen aus Sachaufwand</b>	<b>30 865 900,00</b>	<b>30 718 100,00</b>	<b>30 742 900,00</b>	<b>30 839 000,00</b>	<b>30 509 200,00</b>
3221	Auszahlungen für Gebrauchs- und Verbrauchsgüter, Handelswaren	1 906 800,00	1 967 300,00	1 964 200,00	1 966 700,00	1 964 200,00
3222	Auszahlungen für Verwaltungs- und Betriebsaufwand	3 856 700,00	3 748 300,00	3 708 200,00	3 697 400,00	3 697 400,00
3223	Auszahlungen für Leasing- und Mietaufwand	1 019 300,00	1 073 100,00	1 075 400,00	1 078 200,00	1 080 200,00
3224	Auszahlungen für Instandhaltung	2 649 800,00	2 469 300,00	2 448 200,00	2 433 900,00	2 435 100,00
3225	Sonstige Auszahlungen aus Sachaufwand	21 433 300,00	21 460 100,00	21 546 900,00	21 662 800,00	21 332 300,00
3226	Auszahlungen aus der Inanspruchnahme von Haftungen	0,00	0,00	0,00	0,00	0,00

MVAG	Mittelverwendungs- und aufbringungsgruppen (1. und 2. Ebene)	VA 2024	Plan 2025	Plan 2026	Plan 2027	Plan 2028
<b>323</b>	<b>Auszahlungen aus Transfers</b>	<b>32 182 600,00</b>	<b>33 896 900,00</b>	<b>35 849 700,00</b>	<b>36 930 700,00</b>	<b>36 902 600,00</b>
3231	Transferzahlungen an Träger des öffentlichen Rechts	30 529 000,00	32 316 500,00	34 301 000,00	35 402 000,00	35 373 900,00
3232	Transferzahlungen an Beteiligungen	0,00	0,00	0,00	0,00	0,00
3233	Transferzahlungen an Unternehmen (inkl. Finanzunternehmen)	423 400,00	333 400,00	333 400,00	313 400,00	313 400,00
3234	Transferzahlungen an Haushalte und Organisationen ohne Erwerbscharakter	1 230 200,00	1 247 000,00	1 215 300,00	1 215 300,00	1 215 300,00
3235	Transferzahlungen an das Ausland	0,00	0,00	0,00	0,00	0,00
3236	Investitions- und Tilgungszuschüsse zwischen Unternehmungen und Betrieben der Gebietskörperschaft und der Gebietskörperschaft	0,00	0,00	0,00	0,00	0,00
<b>324</b>	<b>Auszahlungen aus Finanzaufwand</b>	<b>94 500,00</b>	<b>86 700,00</b>	<b>79 300,00</b>	<b>72 200,00</b>	<b>65 000,00</b>
3241	Auszahlungen für Zinsen	50 100,00	42 300,00	34 900,00	27 800,00	20 600,00
3242	Auszahlungen für Zinsen aus derivativen Finanzinstrumenten mit und ohne Grundgeschäft	0,00	0,00	0,00	0,00	0,00
3243	Auszahlungen aus Gewinnentnahmen von marktbestimmten Betrieben	0,00	0,00	0,00	0,00	0,00
3244	Sonstige Auszahlungen aus Finanzaufwendungen	44 400,00	44 400,00	44 400,00	44 400,00	44 400,00
<b>32</b>	<b>Summe Auszahlungen operative Gebarung</b>	<b>82 609 200,00</b>	<b>84 742 200,00</b>	<b>87 295 200,00</b>	<b>89 082 000,00</b>	<b>89 354 900,00</b>
<b>SA1</b>	<b>Saldo (1) Geldfluss aus der operativen Gebarung (31 – 32)</b>	<b>-3 255 700,00</b>	<b>-5 385 300,00</b>	<b>-6 967 700,00</b>	<b>-6 783 100,00</b>	<b>-7 708 100,00</b>
<b>331</b>	<b>Einzahlungen aus der Investitionstätigkeit</b>	<b>1 000,00</b>	<b>1 000,00</b>	<b>1 000,00</b>	<b>1 000,00</b>	<b>1 000,00</b>
3311	Einzahlungen aus der Veräußerung von immateriellem Vermögen	0,00	0,00	0,00	0,00	0,00
3312	Einzahlungen aus der Veräußerung von Grundstücken und Grundstückeinrichtungen	1 000,00	1 000,00	1 000,00	1 000,00	1 000,00
3313	Einzahlungen aus der Veräußerung von Gebäuden und Bauten	0,00	0,00	0,00	0,00	0,00
3314	Einzahlungen aus der Veräußerung von technischen Anlagen, Fahrzeugen und Maschinen	0,00	0,00	0,00	0,00	0,00
3315	Einzahlungen aus der Veräußerung von Amts-, Betriebs- und Geschäftsausstattung	0,00	0,00	0,00	0,00	0,00
3316	Einzahlungen aus der Veräußerung von Kulturgütern	0,00	0,00	0,00	0,00	0,00
3317	Einzahlungen aus der Veräußerung von Beteiligungen	0,00	0,00	0,00	0,00	0,00
3318	Einzahlungen aus der Veräußerung von kofinanzierten Schutzbauten	0,00	0,00	0,00	0,00	0,00
<b>332</b>	<b>Einzahlungen aus der Rückzahlung von Darlehen sowie gewährten Vorschüssen</b>	<b>188 700,00</b>	<b>171 000,00</b>	<b>171 800,00</b>	<b>172 500,00</b>	<b>172 900,00</b>
3321	Einzahlungen aus Darlehen an Träger des öffentlichen Rechts	100 000,00	100 000,00	100 000,00	100 000,00	100 000,00
3322	Einzahlungen aus Darlehen an Beteiligungen	0,00	0,00	0,00	0,00	0,00
3323	Einzahlungen aus Darlehen an Unternehmen und Haushalte	40 700,00	23 000,00	23 800,00	24 500,00	24 900,00
3325	Einzahlungen aus Vorschüssen und Anzahlungen	48 000,00	48 000,00	48 000,00	48 000,00	48 000,00
<b>333</b>	<b>Einzahlungen aus Kapitaltransfers</b>	<b>1 242 200,00</b>	<b>174 900,00</b>	<b>51 900,00</b>	<b>51 900,00</b>	<b>51 900,00</b>
3331	Kapitaltransferzahlungen von Trägern des öffentlichen Rechts	1 237 200,00	174 900,00	51 900,00	51 900,00	51 900,00
3332	Kapitaltransferzahlungen von Beteiligungen	0,00	0,00	0,00	0,00	0,00
3333	Kapitaltransferzahlungen von Unternehmen	0,00	0,00	0,00	0,00	0,00
3334	Kapitaltransferzahlungen von Haushalten und Organisationen ohne Erwerbscharakter	5 000,00	0,00	0,00	0,00	0,00

MVAG	Mittelverwendungs- und aufbringungsgruppen (1. und 2. Ebene)	VA 2024	Plan 2025	Plan 2026	Plan 2027	Plan 2028
3335	Kapitaltransferzahlungen vom Ausland	0,00	0,00	0,00	0,00	0,00
<b>33</b>	<b>Summe Einzahlungen investive Gebarung</b>	<b>1 431 900,00</b>	<b>346 900,00</b>	<b>224 700,00</b>	<b>225 400,00</b>	<b>225 800,00</b>
<b>341</b>	<b>Auszahlungen aus der Investitionstätigkeit</b>	<b>5 324 800,00</b>	<b>5 251 600,00</b>	<b>4 010 600,00</b>	<b>3 970 600,00</b>	<b>3 860 600,00</b>
3411	Auszahlungen für den Erwerb von immateriellem Vermögen	0,00	0,00	0,00	0,00	0,00
3412	Auszahlungen für den Erwerb von Grundstücken und Grundstückseinrichtungen	2 292 100,00	2 406 000,00	1 533 000,00	1 533 000,00	1 533 000,00
3413	Auszahlungen für den Erwerb von Gebäuden und Bauten	1 289 500,00	2 035 100,00	2 000 100,00	2 000 100,00	2 000 100,00
3414	Auszahlungen für den Erwerb von technischen Anlagen, Fahrzeugen und Maschinen	1 359 300,00	725 500,00	392 500,00	352 500,00	242 500,00
3415	Auszahlungen für den Erwerb von Amts-, Betriebs- und Geschäftsausstattung	330 900,00	81 000,00	81 000,00	81 000,00	81 000,00
3416	Auszahlungen für den Erwerb von Kulturgütern	53 000,00	4 000,00	4 000,00	4 000,00	4 000,00
3417	Auszahlungen für den Erwerb von Beteiligungen	0,00	0,00	0,00	0,00	0,00
3418	Auszahlungen für den Erwerb von kofinanzierten Schutzbauten	0,00	0,00	0,00	0,00	0,00
<b>342</b>	<b>Auszahlungen aus der Gewährung von Darlehen sowie gewährten Vorschüssen</b>	<b>48 000,00</b>	<b>48 000,00</b>	<b>48 000,00</b>	<b>48 000,00</b>	<b>48 000,00</b>
3421	Auszahlungen von Darlehen an Träger des öffentlichen Rechts	0,00	0,00	0,00	0,00	0,00
3422	Auszahlungen von Darlehen an Beteiligungen	0,00	0,00	0,00	0,00	0,00
3423	Auszahlungen von Darlehen an Unternehmen und Haushalte	0,00	0,00	0,00	0,00	0,00
3425	Auszahlungen von Vorschüssen und Anzahlungen	48 000,00	48 000,00	48 000,00	48 000,00	48 000,00
<b>343</b>	<b>Auszahlungen aus Kapitaltransfers</b>	<b>671 200,00</b>	<b>68 100,00</b>	<b>68 100,00</b>	<b>68 100,00</b>	<b>68 100,00</b>
3431	Kapitaltransferzahlungen an Träger des öffentlichen Rechts	511 000,00	61 000,00	61 000,00	61 000,00	61 000,00
3432	Kapitaltransferzahlungen an Beteiligungen	0,00	0,00	0,00	0,00	0,00
3433	Kapitaltransferzahlungen an Unternehmen (Finanzunternehmen)	120 100,00	0,00	0,00	0,00	0,00
3434	Kapitaltransferzahlungen an Haushalte und Organisationen ohne Erwerbscharakter	40 100,00	7 100,00	7 100,00	7 100,00	7 100,00
3435	Kapitaltransferzahlungen an das Ausland	0,00	0,00	0,00	0,00	0,00
<b>34</b>	<b>Summe Auszahlungen investive Gebarung</b>	<b>6 044 000,00</b>	<b>5 367 700,00</b>	<b>4 126 700,00</b>	<b>4 086 700,00</b>	<b>3 976 700,00</b>
<b>SA2</b>	<b>Saldo (2) Geldfluss aus der investiven Gebarung (33 – 34)</b>	<b>-4 612 100,00</b>	<b>-5 020 800,00</b>	<b>-3 902 000,00</b>	<b>-3 861 300,00</b>	<b>-3 750 900,00</b>
<b>SA3</b>	<b>Saldo (3) Nettofinanzierungssaldo (Saldo 1 + Saldo 2)</b>	<b>-7 867 800,00</b>	<b>-10 406 100,00</b>	<b>-10 869 700,00</b>	<b>-10 644 400,00</b>	<b>-11 459 000,00</b>
<b>351</b>	<b>Einzahlungen aus der Aufnahme von Finanzschulden</b>	<b>0,00</b>	<b>0,00</b>	<b>0,00</b>	<b>0,00</b>	<b>0,00</b>
3511	Einzahlungen aus empfangenen Darlehen von öffentlichen Körperschaften und Rechtsträgern	0,00	0,00	0,00	0,00	0,00
3512	Einzahlungen aus empfangenen Darlehen von Beteiligungen	0,00	0,00	0,00	0,00	0,00
3513	Einzahlungen aus empfangenen Darlehen von Unternehmen und privaten Haushalten	0,00	0,00	0,00	0,00	0,00
3514	Einzahlungen aus Finanzschulden (Finanzunternehmen)	0,00	0,00	0,00	0,00	0,00
3515	Einzahlungen aus Aufnahmen von Leasingverbindlichkeiten	0,00	0,00	0,00	0,00	0,00
<b>353</b>	<b>Einzahlungen infolge eines Kapitaltausches bei derivativen Finanzinstrumenten mit Grundgeschäft</b>	<b>0,00</b>	<b>0,00</b>	<b>0,00</b>	<b>0,00</b>	<b>0,00</b>



MVAG	Mittelverwendungs- und aufbringungsgruppen (1. und 2. Ebene)	VA 2024	Plan 2025	Plan 2026	Plan 2027	Plan 2028
3530	Einzahlungen infolge eines Kapitaltausches bei derivativen Finanzinstrumenten mit Grundgeschäft	0,00	0,00	0,00	0,00	0,00
<b>355</b>	<b>Einzahlungen aus dem Abgang von Finanzinstrumenten</b>	<b>0,00</b>	<b>0,00</b>	<b>0,00</b>	<b>0,00</b>	<b>0,00</b>
3550	Einzahlungen aus dem Abgang von Finanzinstrumenten	0,00	0,00	0,00	0,00	0,00
<b>35</b>	<b>Summe Einzahlungen aus der Finanzierungstätigkeit</b>	<b>0,00</b>	<b>0,00</b>	<b>0,00</b>	<b>0,00</b>	<b>0,00</b>
<b>361</b>	<b>Auszahlungen aus der Tilgung von Finanzschulden</b>	<b>590 600,00</b>	<b>580 900,00</b>	<b>588 000,00</b>	<b>595 000,00</b>	<b>287 200,00</b>
3611	Auszahlungen aus empfangenen Darlehen von öffentlichen Körperschaften und Rechtsträgern	536 600,00	525 200,00	530 400,00	535 700,00	226 100,00
3612	Auszahlungen aus empfangenen Darlehen von Beteiligungen	0,00	0,00	0,00	0,00	0,00
3613	Auszahlungen aus empfangenen Darlehen von Unternehmen und privaten Haushalten	0,00	0,00	0,00	0,00	0,00
3614	Auszahlungen aus Finanzschulden	54 000,00	55 700,00	57 600,00	59 300,00	61 100,00
3615	Auszahlungen aus Rückzahlungen von Leasingverbindlichkeiten	0,00	0,00	0,00	0,00	0,00
<b>363</b>	<b>Auszahlungen infolge eines Kapitaltausches bei derivativen Finanzinstrumenten mit Grundgeschäft</b>	<b>0,00</b>	<b>0,00</b>	<b>0,00</b>	<b>0,00</b>	<b>0,00</b>
3630	Auszahlungen infolge eines Kapitaltausches bei derivativen Finanzinstrumenten mit Grundgeschäft	0,00	0,00	0,00	0,00	0,00
<b>365</b>	<b>Auszahlungen für den Erwerb von Finanzinstrumenten</b>	<b>0,00</b>	<b>0,00</b>	<b>0,00</b>	<b>0,00</b>	<b>0,00</b>
3650	Auszahlungen für den Erwerb von Finanzinstrumenten	0,00	0,00	0,00	0,00	0,00
<b>36</b>	<b>Summe Auszahlungen aus der Finanzierungstätigkeit</b>	<b>590 600,00</b>	<b>580 900,00</b>	<b>588 000,00</b>	<b>595 000,00</b>	<b>287 200,00</b>
<b>SA4</b>	<b>Saldo (4) Geldfluss aus der Finanzierungstätigkeit (35 – 36)</b>	<b>-590 600,00</b>	<b>-580 900,00</b>	<b>-588 000,00</b>	<b>-595 000,00</b>	<b>-287 200,00</b>
<b>SA5</b>	<b>Saldo (5) Geldfluss aus der voranschlagswirksamen Gebarung (Saldo 3 + Saldo 4)</b>	<b>-8 458 400,00</b>	<b>-10 987 000,00</b>	<b>-11 457 700,00</b>	<b>-11 239 400,00</b>	<b>-11 746 200,00</b>

MFP - Ergebnishaushalt Bereichsbudget 1. und 2. Ebene

## Vertretungskörper und allgemeine Verwaltung (Gruppe 0)

MVAG	Mittelverwendungs- und -aufbringungsgruppen (1. und 2. Ebene)	VA 2024	Plan 2025	Plan 2026	Plan 2027	Plan 2028
<b>211</b>	<b>Erträge aus der operativen Verwaltungstätigkeit</b>	<b>1 241 700,00</b>	<b>1 247 100,00</b>	<b>1 260 900,00</b>	<b>1 271 000,00</b>	<b>1 283 600,00</b>
2111	Erträge aus eigenen Abgaben	0,00	0,00	0,00	0,00	0,00
2112	Erträge aus Ertragsanteilen	0,00	0,00	0,00	0,00	0,00
2113	Erträge aus Gebühren	0,00	0,00	0,00	0,00	0,00
2114	Erträge aus Leistungen	1 063 800,00	1 078 200,00	1 088 200,00	1 094 100,00	1 102 300,00
2115	Erträge aus Besitz und wirtschaftlicher Tätigkeit	12 000,00	9 500,00	9 500,00	9 500,00	9 500,00
2116	Erträge aus Veräußerung und sonstige Erträge	155 600,00	159 400,00	163 200,00	167 400,00	171 800,00
2117	Nicht finanzierungswirksame operative Erträge	10 300,00	0,00	0,00	0,00	0,00
<b>212</b>	<b>Erträge aus Transfers</b>	<b>72 100,00</b>	<b>92 100,00</b>	<b>92 100,00</b>	<b>92 100,00</b>	<b>92 100,00</b>
2121	Transferertrag von Trägern des öffentlichen Rechts	60 000,00	80 000,00	80 000,00	80 000,00	80 000,00
2122	Transferertrag von Beteiligungen	0,00	0,00	0,00	0,00	0,00
2123	Transferertrag von Unternehmen (mit Finanzunternehmen)	0,00	0,00	0,00	0,00	0,00
2124	Transferertrag von Haushalten und Organisationen ohne Erwerbscharakter	0,00	0,00	0,00	0,00	0,00
2125	Transferertrag vom Ausland	0,00	0,00	0,00	0,00	0,00
2126	Investitions- und Tilgungszuschüsse zwischen Unternehmungen und Betrieben der Gebietskörperschaft	0,00	0,00	0,00	0,00	0,00
2127	Nicht finanzierungswirksamer Transferertrag	12 100,00	12 100,00	12 100,00	12 100,00	12 100,00
<b>213</b>	<b>Finanzerträge</b>	<b>0,00</b>	<b>0,00</b>	<b>0,00</b>	<b>0,00</b>	<b>0,00</b>
2131	Erträge aus Zinsen	0,00	0,00	0,00	0,00	0,00
2132	Erträge aus Zinsen aus derivativen Finanzinstrumenten mit und ohne Grundgeschäft	0,00	0,00	0,00	0,00	0,00
2133	Erträge aus Gewinnentnahmen von marktbestimmten Betrieben	0,00	0,00	0,00	0,00	0,00
2134	Sonstige Finanzerträge	0,00	0,00	0,00	0,00	0,00
2135	Erträge aus Dividenden/Gewinnausschüttungen	0,00	0,00	0,00	0,00	0,00
2136	Sonstige nicht finanzierungswirksame Finanzerträge	0,00	0,00	0,00	0,00	0,00
<b>21</b>	<b>Summe Erträge</b>	<b>1 313 800,00</b>	<b>1 339 200,00</b>	<b>1 353 000,00</b>	<b>1 363 100,00</b>	<b>1 375 700,00</b>
<b>221</b>	<b>Personalaufwand</b>	<b>6 352 100,00</b>	<b>6 254 800,00</b>	<b>6 439 600,00</b>	<b>6 631 400,00</b>	<b>6 829 000,00</b>
2211	Personalaufwand (Bezüge, Nebengebühren, Mehrleistungen)	5 030 200,00	5 185 500,00	5 339 900,00	5 500 100,00	5 665 300,00
2212	Gesetzlicher und freiwilliger Sozialaufwand	1 022 700,00	1 031 000,00	1 060 200,00	1 090 600,00	1 121 700,00
2213	Sonstiger Personalaufwand	47 000,00	38 300,00	39 500,00	40 700,00	42 000,00
2214	Nicht finanzierungswirksamer Personalaufwand	252 200,00	0,00	0,00	0,00	0,00
<b>222</b>	<b>Sachaufwand</b>	<b>3 162 700,00</b>	<b>3 119 700,00</b>	<b>3 093 400,00</b>	<b>3 099 700,00</b>	<b>3 117 800,00</b>
2221	Gebrauchs- und Verbrauchsgüter, Handelswaren	157 800,00	183 500,00	183 700,00	183 700,00	183 700,00
2222	Verwaltungs- und Betriebsaufwand	794 800,00	758 800,00	718 800,00	708 800,00	708 800,00

## Vertretungskörper und allgemeine Verwaltung (Gruppe 0)

MVAG	Mittelverwendungs- und -aufbringungsgruppen (1. und 2. Ebene)	VA 2024	Plan 2025	Plan 2026	Plan 2027	Plan 2028
2223	Leasing- und Mietaufwand	39 900,00	95 100,00	95 100,00	95 300,00	95 300,00
2224	Instandhaltung	91 000,00	79 600,00	77 300,00	76 800,00	77 400,00
2225	Sonstiger Sachaufwand	1 971 700,00	1 895 200,00	1 911 000,00	1 927 600,00	1 945 100,00
2226	Nicht finanzierungswirksamer Sachaufwand	107 500,00	107 500,00	107 500,00	107 500,00	107 500,00
<b>223</b>	<b>Transferaufwand</b>	<b>3 900 700,00</b>	<b>4 453 500,00</b>	<b>4 700 300,00</b>	<b>4 804 500,00</b>	<b>4 805 600,00</b>
2231	Transferaufwand an Träger des öffentlichen Rechts	3 899 900,00	4 434 200,00	4 681 000,00	4 785 200,00	4 786 300,00
2232	Transferaufwand an Beteiligungen	0,00	0,00	0,00	0,00	0,00
2233	Transferaufwand an Unternehmen (mit Finanzunternehmen)	0,00	0,00	0,00	0,00	0,00
2234	Transferaufwand an Haushalte und Organisationen ohne Erwerbscharakter	800,00	19 300,00	19 300,00	19 300,00	19 300,00
2235	Transferaufwand an das Ausland	0,00	0,00	0,00	0,00	0,00
2236	Investitions- und Tilgungszuschüsse zwischen Unternehmungen und Betrieben der Gebietskörperschaft	0,00	0,00	0,00	0,00	0,00
2237	Nicht finanzierungswirksamer Transferaufwand	0,00	0,00	0,00	0,00	0,00
<b>224</b>	<b>Finanzaufwand</b>	<b>0,00</b>	<b>0,00</b>	<b>0,00</b>	<b>0,00</b>	<b>0,00</b>
2241	Aufwendungen für Zinsen	0,00	0,00	0,00	0,00	0,00
2242	Zinsen und sonstige Aufwendungen aus derivativen Finanzinstrumenten mit und ohne Grundgeschäft	0,00	0,00	0,00	0,00	0,00
2243	Gewinnentnahmen von Unternehmungen und marktbestimmten Betrieben der Gebietskörperschaft (ir	0,00	0,00	0,00	0,00	0,00
2244	Sonstiger Finanzaufwand	0,00	0,00	0,00	0,00	0,00
2245	Nicht finanzierungswirksamer Finanzaufwand	0,00	0,00	0,00	0,00	0,00
<b>22</b>	<b>Summe Aufwendungen</b>	<b>13 415 500,00</b>	<b>13 828 000,00</b>	<b>14 233 300,00</b>	<b>14 535 600,00</b>	<b>14 752 400,00</b>
<b>SA0</b>	<b>Saldo (0) Nettoergebnis (21 - 22)</b>	<b>-12 101 700,00</b>	<b>-12 488 800,00</b>	<b>-12 880 300,00</b>	<b>-13 172 500,00</b>	<b>-13 376 700,00</b>
<b>230</b>	<b>Entnahmen von Haushaltsrücklagen</b>	<b>0,00</b>	<b>0,00</b>	<b>0,00</b>	<b>0,00</b>	<b>0,00</b>
2301	Entnahmen von Haushaltsrücklagen	0,00	0,00	0,00	0,00	0,00
<b>240</b>	<b>Zuweisungen an Haushaltsrücklagen</b>	<b>0,00</b>	<b>0,00</b>	<b>0,00</b>	<b>0,00</b>	<b>0,00</b>
2401	Zuweisungen an Haushaltsrücklagen	0,00	0,00	0,00	0,00	0,00
<b>SA01</b>	<b>Saldo (01) Haushaltsrücklagen (230 - 240)</b>	<b>0,00</b>	<b>0,00</b>	<b>0,00</b>	<b>0,00</b>	<b>0,00</b>
<b>SA00</b>	<b>Saldo (00) Nettoergebnis nach Haushaltsrücklagen (Saldo 0 + Saldo 01)</b>	<b>-12 101 700,00</b>	<b>-12 488 800,00</b>	<b>-12 880 300,00</b>	<b>-13 172 500,00</b>	<b>-13 376 700,00</b>

## Öffentliche Ordnung und Sicherheit (Gruppe 1)

MVAG	Mittelverwendungs- und -aufbringungsgruppen (1. und 2. Ebene)	VA 2024	Plan 2025	Plan 2026	Plan 2027	Plan 2028
<b>211</b>	<b>Erträge aus der operativen Verwaltungstätigkeit</b>	<b>16 400,00</b>	<b>16 400,00</b>	<b>16 400,00</b>	<b>16 400,00</b>	<b>16 400,00</b>
2111	Erträge aus eigenen Abgaben	0,00	0,00	0,00	0,00	0,00
2112	Erträge aus Ertragsanteilen	0,00	0,00	0,00	0,00	0,00
2113	Erträge aus Gebühren	0,00	0,00	0,00	0,00	0,00
2114	Erträge aus Leistungen	15 900,00	15 900,00	15 900,00	15 900,00	15 900,00
2115	Erträge aus Besitz und wirtschaftlicher Tätigkeit	0,00	0,00	0,00	0,00	0,00
2116	Erträge aus Veräußerung und sonstige Erträge	500,00	500,00	500,00	500,00	500,00
2117	Nicht finanzierungswirksame operative Erträge	0,00	0,00	0,00	0,00	0,00
<b>212</b>	<b>Erträge aus Transfers</b>	<b>115 900,00</b>	<b>115 900,00</b>	<b>115 900,00</b>	<b>115 900,00</b>	<b>115 900,00</b>
2121	Transferertrag von Trägern des öffentlichen Rechts	7 900,00	7 900,00	7 900,00	7 900,00	7 900,00
2122	Transferertrag von Beteiligungen	0,00	0,00	0,00	0,00	0,00
2123	Transferertrag von Unternehmen (mit Finanzunternehmen)	0,00	0,00	0,00	0,00	0,00
2124	Transferertrag von Haushalten und Organisationen ohne Erwerbscharakter	2 000,00	2 000,00	2 000,00	2 000,00	2 000,00
2125	Transferertrag vom Ausland	0,00	0,00	0,00	0,00	0,00
2126	Investitions- und Tilgungszuschüsse zwischen Unternehmungen und Betrieben der Gebietskörperschaft	0,00	0,00	0,00	0,00	0,00
2127	Nicht finanzierungswirksamer Transferertrag	106 000,00	106 000,00	106 000,00	106 000,00	106 000,00
<b>213</b>	<b>Finanzerträge</b>	<b>0,00</b>	<b>0,00</b>	<b>0,00</b>	<b>0,00</b>	<b>0,00</b>
2131	Erträge aus Zinsen	0,00	0,00	0,00	0,00	0,00
2132	Erträge aus Zinsen aus derivativen Finanzinstrumenten mit und ohne Grundgeschäft	0,00	0,00	0,00	0,00	0,00
2133	Erträge aus Gewinnentnahmen von marktbestimmten Betrieben	0,00	0,00	0,00	0,00	0,00
2134	Sonstige Finanzerträge	0,00	0,00	0,00	0,00	0,00
2135	Erträge aus Dividenden/Gewinnausschüttungen	0,00	0,00	0,00	0,00	0,00
2136	Sonstige nicht finanzierungswirksame Finanzerträge	0,00	0,00	0,00	0,00	0,00
<b>21</b>	<b>Summe Erträge</b>	<b>132 300,00</b>	<b>132 300,00</b>	<b>132 300,00</b>	<b>132 300,00</b>	<b>132 300,00</b>
<b>221</b>	<b>Personalaufwand</b>	<b>439 500,00</b>	<b>432 200,00</b>	<b>445 300,00</b>	<b>458 400,00</b>	<b>472 400,00</b>
2211	Personalaufwand (Bezüge, Nebengebühren, Mehrleistungen)	339 000,00	349 100,00	359 700,00	370 300,00	381 600,00
2212	Gesetzlicher und freiwilliger Sozialaufwand	72 500,00	74 700,00	76 900,00	79 100,00	81 600,00
2213	Sonstiger Personalaufwand	8 800,00	8 400,00	8 700,00	9 000,00	9 200,00
2214	Nicht finanzierungswirksamer Personalaufwand	19 200,00	0,00	0,00	0,00	0,00
<b>222</b>	<b>Sachaufwand</b>	<b>1 490 400,00</b>	<b>1 496 000,00</b>	<b>1 504 800,00</b>	<b>1 508 100,00</b>	<b>1 505 800,00</b>
2221	Gebrauchs- und Verbrauchsgüter, Handelswaren	155 500,00	145 700,00	143 200,00	145 700,00	143 200,00
2222	Verwaltungs- und Betriebsaufwand	236 200,00	236 200,00	236 200,00	236 200,00	236 200,00

**Öffentliche Ordnung und Sicherheit (Gruppe 1)**

MVAG	Mittelverwendungs- und -aufbringungsgruppen (1. und 2. Ebene)	VA 2024	Plan 2025	Plan 2026	Plan 2027	Plan 2028
2223	Leasing- und Mietaufwand	81 400,00	81 700,00	82 000,00	82 300,00	82 400,00
2224	Instandhaltung	144 800,00	133 200,00	133 200,00	133 200,00	133 300,00
2225	Sonstiger Sachaufwand	611 800,00	638 500,00	649 500,00	650 000,00	650 000,00
2226	Nicht finanzierungswirksamer Sachaufwand	260 700,00	260 700,00	260 700,00	260 700,00	260 700,00
<b>223</b>	<b>Transferaufwand</b>	<b>34 500,00</b>	<b>28 100,00</b>	<b>28 100,00</b>	<b>28 100,00</b>	<b>28 100,00</b>
2231	Transferaufwand an Träger des öffentlichen Rechts	9 000,00	9 000,00	9 000,00	9 000,00	9 000,00
2232	Transferaufwand an Beteiligungen	0,00	0,00	0,00	0,00	0,00
2233	Transferaufwand an Unternehmen (mit Finanzunternehmen)	0,00	0,00	0,00	0,00	0,00
2234	Transferaufwand an Haushalte und Organisationen ohne Erwerbscharakter	25 500,00	19 100,00	19 100,00	19 100,00	19 100,00
2235	Transferaufwand an das Ausland	0,00	0,00	0,00	0,00	0,00
2236	Investitions- und Tilgungszuschüsse zwischen Unternehmungen und Betrieben der Gebietskörperschaft	0,00	0,00	0,00	0,00	0,00
2237	Nicht finanzierungswirksamer Transferaufwand	0,00	0,00	0,00	0,00	0,00
<b>224</b>	<b>Finanzaufwand</b>	<b>0,00</b>	<b>0,00</b>	<b>0,00</b>	<b>0,00</b>	<b>0,00</b>
2241	Aufwendungen für Zinsen	0,00	0,00	0,00	0,00	0,00
2242	Zinsen und sonstige Aufwendungen aus derivativen Finanzinstrumenten mit und ohne Grundgeschäft	0,00	0,00	0,00	0,00	0,00
2243	Gewinnentnahmen von Unternehmungen und marktbestimmten Betrieben der Gebietskörperschaft (ir	0,00	0,00	0,00	0,00	0,00
2244	Sonstiger Finanzaufwand	0,00	0,00	0,00	0,00	0,00
2245	Nicht finanzierungswirksamer Finanzaufwand	0,00	0,00	0,00	0,00	0,00
<b>22</b>	<b>Summe Aufwendungen</b>	<b>1 964 400,00</b>	<b>1 956 300,00</b>	<b>1 978 200,00</b>	<b>1 994 600,00</b>	<b>2 006 300,00</b>
<b>SA0</b>	<b>Saldo (0) Nettoergebnis (21 - 22)</b>	<b>-1 832 100,00</b>	<b>-1 824 000,00</b>	<b>-1 845 900,00</b>	<b>-1 862 300,00</b>	<b>-1 874 000,00</b>
<b>230</b>	<b>Entnahmen von Haushaltsrücklagen</b>	<b>331 800,00</b>	<b>0,00</b>	<b>0,00</b>	<b>0,00</b>	<b>0,00</b>
2301	Entnahmen von Haushaltsrücklagen	331 800,00	0,00	0,00	0,00	0,00
<b>240</b>	<b>Zuweisungen an Haushaltsrücklagen</b>	<b>0,00</b>	<b>0,00</b>	<b>0,00</b>	<b>0,00</b>	<b>0,00</b>
2401	Zuweisungen an Haushaltsrücklagen	0,00	0,00	0,00	0,00	0,00
<b>SA01</b>	<b>Saldo (01) Haushaltsrücklagen (230 - 240)</b>	<b>331 800,00</b>	<b>0,00</b>	<b>0,00</b>	<b>0,00</b>	<b>0,00</b>
<b>SA00</b>	<b>Saldo (00) Nettoergebnis nach Haushaltsrücklagen (Saldo 0 + Saldo 01)</b>	<b>-1 500 300,00</b>	<b>-1 824 000,00</b>	<b>-1 845 900,00</b>	<b>-1 862 300,00</b>	<b>-1 874 000,00</b>

## Unterricht, Erziehung, Sport und Wissenschaft (Gruppe 2)

MVAG	Mittelverwendungs- und -aufbringungsgruppen (1. und 2. Ebene)	VA 2024	Plan 2025	Plan 2026	Plan 2027	Plan 2028
<b>211</b>	<b>Erträge aus der operativen Verwaltungstätigkeit</b>	<b>946 500,00</b>	<b>824 700,00</b>	<b>824 700,00</b>	<b>824 700,00</b>	<b>824 700,00</b>
2111	Erträge aus eigenen Abgaben	0,00	0,00	0,00	0,00	0,00
2112	Erträge aus Ertragsanteilen	0,00	0,00	0,00	0,00	0,00
2113	Erträge aus Gebühren	0,00	0,00	0,00	0,00	0,00
2114	Erträge aus Leistungen	557 900,00	525 900,00	525 900,00	525 900,00	525 900,00
2115	Erträge aus Besitz und wirtschaftlicher Tätigkeit	307 400,00	259 200,00	259 200,00	259 200,00	259 200,00
2116	Erträge aus Veräußerung und sonstige Erträge	39 500,00	39 600,00	39 600,00	39 600,00	39 600,00
2117	Nicht finanzierungswirksame operative Erträge	41 700,00	0,00	0,00	0,00	0,00
<b>212</b>	<b>Erträge aus Transfers</b>	<b>4 140 300,00</b>	<b>3 451 500,00</b>	<b>3 451 500,00</b>	<b>3 451 500,00</b>	<b>3 451 500,00</b>
2121	Transferertrag von Trägern des öffentlichen Rechts	4 073 400,00	3 384 600,00	3 384 600,00	3 384 600,00	3 384 600,00
2122	Transferertrag von Beteiligungen	0,00	0,00	0,00	0,00	0,00
2123	Transferertrag von Unternehmen (mit Finanzunternehmen)	0,00	0,00	0,00	0,00	0,00
2124	Transferertrag von Haushalten und Organisationen ohne Erwerbscharakter	0,00	0,00	0,00	0,00	0,00
2125	Transferertrag vom Ausland	0,00	0,00	0,00	0,00	0,00
2126	Investitions- und Tilgungszuschüsse zwischen Unternehmungen und Betrieben der Gebietskörperschaft	0,00	0,00	0,00	0,00	0,00
2127	Nicht finanzierungswirksamer Transferertrag	66 900,00	66 900,00	66 900,00	66 900,00	66 900,00
<b>213</b>	<b>Finanzerträge</b>	<b>0,00</b>	<b>0,00</b>	<b>0,00</b>	<b>0,00</b>	<b>0,00</b>
2131	Erträge aus Zinsen	0,00	0,00	0,00	0,00	0,00
2132	Erträge aus Zinsen aus derivativen Finanzinstrumenten mit und ohne Grundgeschäft	0,00	0,00	0,00	0,00	0,00
2133	Erträge aus Gewinnentnahmen von marktbestimmten Betrieben	0,00	0,00	0,00	0,00	0,00
2134	Sonstige Finanzerträge	0,00	0,00	0,00	0,00	0,00
2135	Erträge aus Dividenden/Gewinnausschüttungen	0,00	0,00	0,00	0,00	0,00
2136	Sonstige nicht finanzierungswirksame Finanzerträge	0,00	0,00	0,00	0,00	0,00
<b>21</b>	<b>Summe Erträge</b>	<b>5 086 800,00</b>	<b>4 276 200,00</b>	<b>4 276 200,00</b>	<b>4 276 200,00</b>	<b>4 276 200,00</b>
<b>221</b>	<b>Personalaufwand</b>	<b>6 103 900,00</b>	<b>5 987 200,00</b>	<b>6 152 100,00</b>	<b>6 336 300,00</b>	<b>6 527 600,00</b>
2211	Personalaufwand (Bezüge, Nebengebühren, Mehrleistungen)	4 659 700,00	4 828 700,00	4 959 100,00	5 107 600,00	5 261 800,00
2212	Gesetzlicher und freiwilliger Sozialaufwand	1 124 600,00	1 158 400,00	1 192 900,00	1 228 600,00	1 265 700,00
2213	Sonstiger Personalaufwand	11 700,00	100,00	100,00	100,00	100,00
2214	Nicht finanzierungswirksamer Personalaufwand	307 900,00	0,00	0,00	0,00	0,00
<b>222</b>	<b>Sachaufwand</b>	<b>3 611 900,00</b>	<b>3 534 700,00</b>	<b>3 537 400,00</b>	<b>3 540 400,00</b>	<b>3 542 400,00</b>
2221	Gebrauchs- und Verbrauchsgüter, Handelswaren	288 100,00	298 600,00	298 600,00	298 600,00	298 600,00
2222	Verwaltungs- und Betriebsaufwand	1 494 400,00	1 451 000,00	1 450 900,00	1 450 900,00	1 450 900,00

**Unterricht, Erziehung, Sport und Wissenschaft (Gruppe 2)**

MVAG	Mittelverwendungs- und -aufbringungsgruppen (1. und 2. Ebene)	VA 2024	Plan 2025	Plan 2026	Plan 2027	Plan 2028
2223	Leasing- und Mietaufwand	388 400,00	390 300,00	391 500,00	392 900,00	394 100,00
2224	Instandhaltung	291 300,00	265 600,00	266 700,00	267 900,00	268 400,00
2225	Sonstiger Sachaufwand	796 400,00	775 900,00	776 400,00	776 800,00	777 100,00
2226	Nicht finanzierungswirksamer Sachaufwand	353 300,00	353 300,00	353 300,00	353 300,00	353 300,00
<b>223</b>	<b>Transferaufwand</b>	<b>5 456 400,00</b>	<b>5 418 800,00</b>	<b>5 496 900,00</b>	<b>5 578 400,00</b>	<b>5 578 400,00</b>
2231	Transferaufwand an Träger des öffentlichen Rechts	4 677 700,00	4 760 200,00	4 838 300,00	4 919 800,00	4 919 800,00
2232	Transferaufwand an Beteiligungen	0,00	0,00	0,00	0,00	0,00
2233	Transferaufwand an Unternehmen (mit Finanzunternehmen)	255 100,00	100 000,00	100 000,00	100 000,00	100 000,00
2234	Transferaufwand an Haushalte und Organisationen ohne Erwerbscharakter	523 600,00	558 600,00	558 600,00	558 600,00	558 600,00
2235	Transferaufwand an das Ausland	0,00	0,00	0,00	0,00	0,00
2236	Investitions- und Tilgungszuschüsse zwischen Unternehmungen und Betrieben der Gebietskörperschaft	0,00	0,00	0,00	0,00	0,00
2237	Nicht finanzierungswirksamer Transferaufwand	0,00	0,00	0,00	0,00	0,00
<b>224</b>	<b>Finanzaufwand</b>	<b>0,00</b>	<b>0,00</b>	<b>0,00</b>	<b>0,00</b>	<b>0,00</b>
2241	Aufwendungen für Zinsen	0,00	0,00	0,00	0,00	0,00
2242	Zinsen und sonstige Aufwendungen aus derivativen Finanzinstrumenten mit und ohne Grundgeschäft	0,00	0,00	0,00	0,00	0,00
2243	Gewinnentnahmen von Unternehmungen und marktbestimmten Betrieben der Gebietskörperschaft (ir	0,00	0,00	0,00	0,00	0,00
2244	Sonstiger Finanzaufwand	0,00	0,00	0,00	0,00	0,00
2245	Nicht finanzierungswirksamer Finanzaufwand	0,00	0,00	0,00	0,00	0,00
<b>22</b>	<b>Summe Aufwendungen</b>	<b>15 172 200,00</b>	<b>14 940 700,00</b>	<b>15 186 400,00</b>	<b>15 455 100,00</b>	<b>15 648 400,00</b>
<b>SA0</b>	<b>Saldo (0) Nettoergebnis (21 - 22)</b>	<b>-10 085 400,00</b>	<b>-10 664 500,00</b>	<b>-10 910 200,00</b>	<b>-11 178 900,00</b>	<b>-11 372 200,00</b>
<b>230</b>	<b>Entnahmen von Haushaltsrücklagen</b>	<b>23 600,00</b>	<b>23 600,00</b>	<b>23 600,00</b>	<b>23 600,00</b>	<b>23 600,00</b>
2301	Entnahmen von Haushaltsrücklagen	23 600,00	23 600,00	23 600,00	23 600,00	23 600,00
<b>240</b>	<b>Zuweisungen an Haushaltsrücklagen</b>	<b>0,00</b>	<b>0,00</b>	<b>0,00</b>	<b>0,00</b>	<b>0,00</b>
2401	Zuweisungen an Haushaltsrücklagen	0,00	0,00	0,00	0,00	0,00
<b>SA01</b>	<b>Saldo (01) Haushaltsrücklagen (230 - 240)</b>	<b>23 600,00</b>	<b>23 600,00</b>	<b>23 600,00</b>	<b>23 600,00</b>	<b>23 600,00</b>
<b>SA00</b>	<b>Saldo (00) Nettoergebnis nach Haushaltsrücklagen (Saldo 0 + Saldo 01)</b>	<b>-10 061 800,00</b>	<b>-10 640 900,00</b>	<b>-10 886 600,00</b>	<b>-11 155 300,00</b>	<b>-11 348 600,00</b>



**Kunst, Kultur und Kultus (Gruppe 3)**

MVAG	Mittelverwendungs- und -aufbringungsgruppen (1. und 2. Ebene)	VA 2024	Plan 2025	Plan 2026	Plan 2027	Plan 2028
<b>211</b>	<b>Erträge aus der operativen Verwaltungstätigkeit</b>	<b>22 600,00</b>	<b>20 600,00</b>	<b>20 600,00</b>	<b>20 600,00</b>	<b>20 600,00</b>
2111	Erträge aus eigenen Abgaben	0,00	0,00	0,00	0,00	0,00
2112	Erträge aus Ertragsanteilen	0,00	0,00	0,00	0,00	0,00
2113	Erträge aus Gebühren	0,00	0,00	0,00	0,00	0,00
2114	Erträge aus Leistungen	8 600,00	8 600,00	8 600,00	8 600,00	8 600,00
2115	Erträge aus Besitz und wirtschaftlicher Tätigkeit	9 000,00	9 000,00	9 000,00	9 000,00	9 000,00
2116	Erträge aus Veräußerung und sonstige Erträge	5 000,00	3 000,00	3 000,00	3 000,00	3 000,00
2117	Nicht finanzierungswirksame operative Erträge	0,00	0,00	0,00	0,00	0,00
<b>212</b>	<b>Erträge aus Transfers</b>	<b>366 800,00</b>	<b>88 500,00</b>	<b>88 500,00</b>	<b>88 500,00</b>	<b>88 500,00</b>
2121	Transferertrag von Trägern des öffentlichen Rechts	278 800,00	500,00	500,00	500,00	500,00
2122	Transferertrag von Beteiligungen	0,00	0,00	0,00	0,00	0,00
2123	Transferertrag von Unternehmen (mit Finanzunternehmen)	3 000,00	3 000,00	3 000,00	3 000,00	3 000,00
2124	Transferertrag von Haushalten und Organisationen ohne Erwerbscharakter	48 100,00	48 100,00	48 100,00	48 100,00	48 100,00
2125	Transferertrag vom Ausland	0,00	0,00	0,00	0,00	0,00
2126	Investitions- und Tilgungszuschüsse zwischen Unternehmungen und Betrieben der Gebietskörperschaft	0,00	0,00	0,00	0,00	0,00
2127	Nicht finanzierungswirksamer Transferertrag	36 900,00	36 900,00	36 900,00	36 900,00	36 900,00
<b>213</b>	<b>Finanzerträge</b>	<b>0,00</b>	<b>0,00</b>	<b>0,00</b>	<b>0,00</b>	<b>0,00</b>
2131	Erträge aus Zinsen	0,00	0,00	0,00	0,00	0,00
2132	Erträge aus Zinsen aus derivativen Finanzinstrumenten mit und ohne Grundgeschäft	0,00	0,00	0,00	0,00	0,00
2133	Erträge aus Gewinnentnahmen von marktbestimmten Betrieben	0,00	0,00	0,00	0,00	0,00
2134	Sonstige Finanzerträge	0,00	0,00	0,00	0,00	0,00
2135	Erträge aus Dividenden/Gewinnausschüttungen	0,00	0,00	0,00	0,00	0,00
2136	Sonstige nicht finanzierungswirksame Finanzerträge	0,00	0,00	0,00	0,00	0,00
<b>21</b>	<b>Summe Erträge</b>	<b>389 400,00</b>	<b>109 100,00</b>	<b>109 100,00</b>	<b>109 100,00</b>	<b>109 100,00</b>
<b>221</b>	<b>Personalaufwand</b>	<b>508 900,00</b>	<b>529 900,00</b>	<b>545 700,00</b>	<b>562 100,00</b>	<b>579 100,00</b>
2211	Personalaufwand (Bezüge, Nebengebühren, Mehrleistungen)	430 900,00	461 200,00	475 200,00	489 400,00	504 000,00
2212	Gesetzlicher und freiwilliger Sozialaufwand	64 400,00	66 400,00	68 200,00	70 300,00	72 700,00
2213	Sonstiger Personalaufwand	2 900,00	2 300,00	2 300,00	2 400,00	2 400,00
2214	Nicht finanzierungswirksamer Personalaufwand	10 700,00	0,00	0,00	0,00	0,00
<b>222</b>	<b>Sachaufwand</b>	<b>1 462 300,00</b>	<b>1 392 300,00</b>	<b>1 393 000,00</b>	<b>1 393 800,00</b>	<b>1 394 400,00</b>
2221	Gebrauchs- und Verbrauchsgüter, Handelswaren	101 900,00	115 600,00	115 600,00	115 600,00	115 600,00
2222	Verwaltungs- und Betriebsaufwand	166 100,00	166 100,00	166 100,00	166 100,00	166 100,00

**Kunst, Kultur und Kultus (Gruppe 3)**

MVAG	Mittelverwendungs- und -aufbringungsgruppen (1. und 2. Ebene)	VA 2024	Plan 2025	Plan 2026	Plan 2027	Plan 2028
2223	Leasing- und Mietaufwand	265 100,00	266 000,00	266 700,00	267 500,00	268 100,00
2224	Instandhaltung	173 900,00	145 000,00	145 000,00	145 000,00	145 000,00
2225	Sonstiger Sachaufwand	672 500,00	616 800,00	616 800,00	616 800,00	616 800,00
2226	Nicht finanzierungswirksamer Sachaufwand	82 800,00	82 800,00	82 800,00	82 800,00	82 800,00
<b>223</b>	<b>Transferaufwand</b>	<b>91 100,00</b>	<b>24 600,00</b>	<b>24 600,00</b>	<b>24 600,00</b>	<b>24 600,00</b>
2231	Transferaufwand an Träger des öffentlichen Rechts	5 500,00	5 500,00	5 500,00	5 500,00	5 500,00
2232	Transferaufwand an Beteiligungen	0,00	0,00	0,00	0,00	0,00
2233	Transferaufwand an Unternehmen (mit Finanzunternehmen)	19 000,00	19 000,00	19 000,00	19 000,00	19 000,00
2234	Transferaufwand an Haushalte und Organisationen ohne Erwerbscharakter	66 600,00	100,00	100,00	100,00	100,00
2235	Transferaufwand an das Ausland	0,00	0,00	0,00	0,00	0,00
2236	Investitions- und Tilgungszuschüsse zwischen Unternehmungen und Betrieben der Gebietskörperschaft	0,00	0,00	0,00	0,00	0,00
2237	Nicht finanzierungswirksamer Transferaufwand	0,00	0,00	0,00	0,00	0,00
<b>224</b>	<b>Finanzaufwand</b>	<b>0,00</b>	<b>0,00</b>	<b>0,00</b>	<b>0,00</b>	<b>0,00</b>
2241	Aufwendungen für Zinsen	0,00	0,00	0,00	0,00	0,00
2242	Zinsen und sonstige Aufwendungen aus derivativen Finanzinstrumenten mit und ohne Grundgeschäft	0,00	0,00	0,00	0,00	0,00
2243	Gewinnentnahmen von Unternehmungen und marktbestimmten Betrieben der Gebietskörperschaft (ir	0,00	0,00	0,00	0,00	0,00
2244	Sonstiger Finanzaufwand	0,00	0,00	0,00	0,00	0,00
2245	Nicht finanzierungswirksamer Finanzaufwand	0,00	0,00	0,00	0,00	0,00
<b>22</b>	<b>Summe Aufwendungen</b>	<b>2 062 300,00</b>	<b>1 946 800,00</b>	<b>1 963 300,00</b>	<b>1 980 500,00</b>	<b>1 998 100,00</b>
<b>SA0</b>	<b>Saldo (0) Nettoergebnis (21 - 22)</b>	<b>-1 672 900,00</b>	<b>-1 837 700,00</b>	<b>-1 854 200,00</b>	<b>-1 871 400,00</b>	<b>-1 889 000,00</b>
<b>230</b>	<b>Entnahmen von Haushaltsrücklagen</b>	<b>0,00</b>	<b>0,00</b>	<b>0,00</b>	<b>0,00</b>	<b>0,00</b>
2301	Entnahmen von Haushaltsrücklagen	0,00	0,00	0,00	0,00	0,00
<b>240</b>	<b>Zuweisungen an Haushaltsrücklagen</b>	<b>0,00</b>	<b>0,00</b>	<b>0,00</b>	<b>0,00</b>	<b>0,00</b>
2401	Zuweisungen an Haushaltsrücklagen	0,00	0,00	0,00	0,00	0,00
<b>SA01</b>	<b>Saldo (01) Haushaltsrücklagen (230 - 240)</b>	<b>0,00</b>	<b>0,00</b>	<b>0,00</b>	<b>0,00</b>	<b>0,00</b>
<b>SA00</b>	<b>Saldo (00) Nettoergebnis nach Haushaltsrücklagen (Saldo 0 + Saldo 01)</b>	<b>-1 672 900,00</b>	<b>-1 837 700,00</b>	<b>-1 854 200,00</b>	<b>-1 871 400,00</b>	<b>-1 889 000,00</b>

**Soziale Wohlfahrt und Wohnbauförderung (Gruppe 4)**

MVAG	Mittelverwendungs- und -aufbringungsgruppen (1. und 2. Ebene)	VA 2024	Plan 2025	Plan 2026	Plan 2027	Plan 2028
<b>211</b>	<b>Erträge aus der operativen Verwaltungstätigkeit</b>	<b>250 800,00</b>	<b>851 900,00</b>	<b>851 900,00</b>	<b>851 900,00</b>	<b>851 900,00</b>
2111	Erträge aus eigenen Abgaben	0,00	0,00	0,00	0,00	0,00
2112	Erträge aus Ertragsanteilen	0,00	0,00	0,00	0,00	0,00
2113	Erträge aus Gebühren	0,00	0,00	0,00	0,00	0,00
2114	Erträge aus Leistungen	0,00	0,00	0,00	0,00	0,00
2115	Erträge aus Besitz und wirtschaftlicher Tätigkeit	0,00	0,00	0,00	0,00	0,00
2116	Erträge aus Veräußerung und sonstige Erträge	250 800,00	851 900,00	851 900,00	851 900,00	851 900,00
2117	Nicht finanzierungswirksame operative Erträge	0,00	0,00	0,00	0,00	0,00
<b>212</b>	<b>Erträge aus Transfers</b>	<b>100 100,00</b>	<b>100,00</b>	<b>100,00</b>	<b>100,00</b>	<b>100,00</b>
2121	Transferertrag von Trägern des öffentlichen Rechts	100 100,00	100,00	100,00	100,00	100,00
2122	Transferertrag von Beteiligungen	0,00	0,00	0,00	0,00	0,00
2123	Transferertrag von Unternehmen (mit Finanzunternehmen)	0,00	0,00	0,00	0,00	0,00
2124	Transferertrag von Haushalten und Organisationen ohne Erwerbscharakter	0,00	0,00	0,00	0,00	0,00
2125	Transferertrag vom Ausland	0,00	0,00	0,00	0,00	0,00
2126	Investitions- und Tilgungszuschüsse zwischen Unternehmungen und Betrieben der Gebietskörpersch:	0,00	0,00	0,00	0,00	0,00
2127	Nicht finanzierungswirksamer Transferertrag	0,00	0,00	0,00	0,00	0,00
<b>213</b>	<b>Finanzerträge</b>	<b>100,00</b>	<b>100,00</b>	<b>100,00</b>	<b>100,00</b>	<b>100,00</b>
2131	Erträge aus Zinsen	100,00	100,00	100,00	100,00	100,00
2132	Erträge aus Zinsen aus derivativen Finanzinstrumenten mit und ohne Grundgeschäft	0,00	0,00	0,00	0,00	0,00
2133	Erträge aus Gewinnentnahmen von marktbestimmten Betrieben	0,00	0,00	0,00	0,00	0,00
2134	Sonstige Finanzerträge	0,00	0,00	0,00	0,00	0,00
2135	Erträge aus Dividenden/Gewinnausschüttungen	0,00	0,00	0,00	0,00	0,00
2136	Sonstige nicht finanzierungswirksame Finanzerträge	0,00	0,00	0,00	0,00	0,00
<b>21</b>	<b>Summe Erträge</b>	<b>351 000,00</b>	<b>852 100,00</b>	<b>852 100,00</b>	<b>852 100,00</b>	<b>852 100,00</b>
<b>221</b>	<b>Personalaufwand</b>	<b>0,00</b>	<b>0,00</b>	<b>0,00</b>	<b>0,00</b>	<b>0,00</b>
2211	Personalaufwand (Bezüge, Nebengebühren, Mehrleistungen)	0,00	0,00	0,00	0,00	0,00
2212	Gesetzlicher und freiwilliger Sozialaufwand	0,00	0,00	0,00	0,00	0,00
2213	Sonstiger Personalaufwand	0,00	0,00	0,00	0,00	0,00
2214	Nicht finanzierungswirksamer Personalaufwand	0,00	0,00	0,00	0,00	0,00
<b>222</b>	<b>Sachaufwand</b>	<b>609 500,00</b>	<b>594 400,00</b>	<b>594 400,00</b>	<b>594 400,00</b>	<b>594 400,00</b>
2221	Gebrauchs- und Verbrauchsgüter, Handelswaren	235 100,00	230 500,00	230 500,00	230 500,00	230 500,00
2222	Verwaltungs- und Betriebsaufwand	203 700,00	203 700,00	203 700,00	203 700,00	203 700,00

**Soziale Wohlfahrt und Wohnbauförderung (Gruppe 4)**

MVAG	Mittelverwendungs- und -aufbringungsgruppen (1. und 2. Ebene)	VA 2024	Plan 2025	Plan 2026	Plan 2027	Plan 2028
2223	Leasing- und Mietaufwand	41 600,00	41 600,00	41 600,00	41 600,00	41 600,00
2224	Instandhaltung	1 100,00	1 100,00	1 100,00	1 100,00	1 100,00
2225	Sonstiger Sachaufwand	125 800,00	115 300,00	115 300,00	115 300,00	115 300,00
2226	Nicht finanzierungswirksamer Sachaufwand	2 200,00	2 200,00	2 200,00	2 200,00	2 200,00
<b>223</b>	<b>Transferaufwand</b>	<b>12 889 100,00</b>	<b>14 099 900,00</b>	<b>15 100 800,00</b>	<b>16 042 500,00</b>	<b>16 042 500,00</b>
2231	Transferaufwand an Träger des öffentlichen Rechts	12 765 800,00	13 978 100,00	15 010 700,00	15 952 400,00	15 952 400,00
2232	Transferaufwand an Beteiligungen	0,00	0,00	0,00	0,00	0,00
2233	Transferaufwand an Unternehmen (mit Finanzunternehmen)	0,00	0,00	0,00	0,00	0,00
2234	Transferaufwand an Haushalte und Organisationen ohne Erwerbscharakter	123 300,00	121 800,00	90 100,00	90 100,00	90 100,00
2235	Transferaufwand an das Ausland	0,00	0,00	0,00	0,00	0,00
2236	Investitions- und Tilgungszuschüsse zwischen Unternehmungen und Betrieben der Gebietskörperschaft	0,00	0,00	0,00	0,00	0,00
2237	Nicht finanzierungswirksamer Transferaufwand	0,00	0,00	0,00	0,00	0,00
<b>224</b>	<b>Finanzaufwand</b>	<b>100,00</b>	<b>100,00</b>	<b>100,00</b>	<b>100,00</b>	<b>100,00</b>
2241	Aufwendungen für Zinsen	0,00	0,00	0,00	0,00	0,00
2242	Zinsen und sonstige Aufwendungen aus derivativen Finanzinstrumenten mit und ohne Grundgeschäft	0,00	0,00	0,00	0,00	0,00
2243	Gewinnentnahmen von Unternehmungen und marktbestimmten Betrieben der Gebietskörperschaft (ir	0,00	0,00	0,00	0,00	0,00
2244	Sonstiger Finanzaufwand	100,00	100,00	100,00	100,00	100,00
2245	Nicht finanzierungswirksamer Finanzaufwand	0,00	0,00	0,00	0,00	0,00
<b>22</b>	<b>Summe Aufwendungen</b>	<b>13 498 700,00</b>	<b>14 694 400,00</b>	<b>15 695 300,00</b>	<b>16 637 000,00</b>	<b>16 637 000,00</b>
<b>SA0</b>	<b>Saldo (0) Nettoergebnis (21 - 22)</b>	<b>-13 147 700,00</b>	<b>-13 842 300,00</b>	<b>-14 843 200,00</b>	<b>-15 784 900,00</b>	<b>-15 784 900,00</b>
<b>230</b>	<b>Entnahmen von Haushaltsrücklagen</b>	<b>9 600,00</b>	<b>0,00</b>	<b>0,00</b>	<b>0,00</b>	<b>0,00</b>
2301	Entnahmen von Haushaltsrücklagen	9 600,00	0,00	0,00	0,00	0,00
<b>240</b>	<b>Zuweisungen an Haushaltsrücklagen</b>	<b>0,00</b>	<b>0,00</b>	<b>0,00</b>	<b>0,00</b>	<b>0,00</b>
2401	Zuweisungen an Haushaltsrücklagen	0,00	0,00	0,00	0,00	0,00
<b>SA01</b>	<b>Saldo (01) Haushaltsrücklagen (230 - 240)</b>	<b>9 600,00</b>	<b>0,00</b>	<b>0,00</b>	<b>0,00</b>	<b>0,00</b>
<b>SA00</b>	<b>Saldo (00) Nettoergebnis nach Haushaltsrücklagen (Saldo 0 + Saldo 01)</b>	<b>-13 138 100,00</b>	<b>-13 842 300,00</b>	<b>-14 843 200,00</b>	<b>-15 784 900,00</b>	<b>-15 784 900,00</b>

**Gesundheit (Gruppe 5)**

MVAG	Mittelverwendungs- und -aufbringungsgruppen (1. und 2. Ebene)	VA 2024	Plan 2025	Plan 2026	Plan 2027	Plan 2028
<b>211</b>	<b>Erträge aus der operativen Verwaltungstätigkeit</b>	<b>1 300,00</b>	<b>300,00</b>	<b>300,00</b>	<b>300,00</b>	<b>300,00</b>
2111	Erträge aus eigenen Abgaben	0,00	0,00	0,00	0,00	0,00
2112	Erträge aus Ertragsanteilen	0,00	0,00	0,00	0,00	0,00
2113	Erträge aus Gebühren	0,00	0,00	0,00	0,00	0,00
2114	Erträge aus Leistungen	100,00	100,00	100,00	100,00	100,00
2115	Erträge aus Besitz und wirtschaftlicher Tätigkeit	0,00	0,00	0,00	0,00	0,00
2116	Erträge aus Veräußerung und sonstige Erträge	1 200,00	200,00	200,00	200,00	200,00
2117	Nicht finanzierungswirksame operative Erträge	0,00	0,00	0,00	0,00	0,00
<b>212</b>	<b>Erträge aus Transfers</b>	<b>66 800,00</b>	<b>800,00</b>	<b>800,00</b>	<b>800,00</b>	<b>800,00</b>
2121	Transferertrag von Trägern des öffentlichen Rechts	66 000,00	0,00	0,00	0,00	0,00
2122	Transferertrag von Beteiligungen	0,00	0,00	0,00	0,00	0,00
2123	Transferertrag von Unternehmen (mit Finanzunternehmen)	0,00	0,00	0,00	0,00	0,00
2124	Transferertrag von Haushalten und Organisationen ohne Erwerbscharakter	0,00	0,00	0,00	0,00	0,00
2125	Transferertrag vom Ausland	0,00	0,00	0,00	0,00	0,00
2126	Investitions- und Tilgungszuschüsse zwischen Unternehmungen und Betrieben der Gebietskörperschaft	0,00	0,00	0,00	0,00	0,00
2127	Nicht finanzierungswirksamer Transferertrag	800,00	800,00	800,00	800,00	800,00
<b>213</b>	<b>Finanzerträge</b>	<b>0,00</b>	<b>0,00</b>	<b>0,00</b>	<b>0,00</b>	<b>0,00</b>
2131	Erträge aus Zinsen	0,00	0,00	0,00	0,00	0,00
2132	Erträge aus Zinsen aus derivativen Finanzinstrumenten mit und ohne Grundgeschäft	0,00	0,00	0,00	0,00	0,00
2133	Erträge aus Gewinnentnahmen von marktbestimmten Betrieben	0,00	0,00	0,00	0,00	0,00
2134	Sonstige Finanzerträge	0,00	0,00	0,00	0,00	0,00
2135	Erträge aus Dividenden/Gewinnausschüttungen	0,00	0,00	0,00	0,00	0,00
2136	Sonstige nicht finanzierungswirksame Finanzerträge	0,00	0,00	0,00	0,00	0,00
<b>21</b>	<b>Summe Erträge</b>	<b>68 100,00</b>	<b>1 100,00</b>	<b>1 100,00</b>	<b>1 100,00</b>	<b>1 100,00</b>
<b>221</b>	<b>Personalaufwand</b>	<b>133 200,00</b>	<b>147 200,00</b>	<b>151 500,00</b>	<b>156 100,00</b>	<b>160 900,00</b>
2211	Personalaufwand (Bezüge, Nebengebühren, Mehrleistungen)	105 900,00	119 400,00	122 900,00	126 600,00	130 500,00
2212	Gesetzlicher und freiwilliger Sozialaufwand	27 000,00	27 800,00	28 600,00	29 500,00	30 400,00
2213	Sonstiger Personalaufwand	300,00	0,00	0,00	0,00	0,00
2214	Nicht finanzierungswirksamer Personalaufwand	0,00	0,00	0,00	0,00	0,00
<b>222</b>	<b>Sachaufwand</b>	<b>127 300,00</b>	<b>107 000,00</b>	<b>107 000,00</b>	<b>107 000,00</b>	<b>107 000,00</b>
2221	Gebrauchs- und Verbrauchsgüter, Handelswaren	2 500,00	2 400,00	2 400,00	2 400,00	2 400,00
2222	Verwaltungs- und Betriebsaufwand	43 500,00	33 500,00	33 500,00	33 500,00	33 500,00

**Gesundheit (Gruppe 5)**

MVAG	Mittelverwendungs- und -aufbringungsgruppen (1. und 2. Ebene)	VA 2024	Plan 2025	Plan 2026	Plan 2027	Plan 2028
2223	Leasing- und Mietaufwand	11 000,00	13 000,00	13 000,00	13 000,00	13 000,00
2224	Instandhaltung	2 500,00	2 500,00	2 500,00	2 500,00	2 500,00
2225	Sonstiger Sachaufwand	66 900,00	54 700,00	54 700,00	54 700,00	54 700,00
2226	Nicht finanzierungswirksamer Sachaufwand	900,00	900,00	900,00	900,00	900,00
<b>223</b>	<b>Transferaufwand</b>	<b>6 441 500,00</b>	<b>6 216 700,00</b>	<b>6 838 900,00</b>	<b>6 810 000,00</b>	<b>6 810 000,00</b>
2231	Transferaufwand an Träger des öffentlichen Rechts	6 356 100,00	6 198 600,00	6 820 800,00	6 791 900,00	6 791 900,00
2232	Transferaufwand an Beteiligungen	0,00	0,00	0,00	0,00	0,00
2233	Transferaufwand an Unternehmen (mit Finanzunternehmen)	60 000,00	0,00	0,00	0,00	0,00
2234	Transferaufwand an Haushalte und Organisationen ohne Erwerbscharakter	25 400,00	18 100,00	18 100,00	18 100,00	18 100,00
2235	Transferaufwand an das Ausland	0,00	0,00	0,00	0,00	0,00
2236	Investitions- und Tilgungszuschüsse zwischen Unternehmungen und Betrieben der Gebietskörperschaft	0,00	0,00	0,00	0,00	0,00
2237	Nicht finanzierungswirksamer Transferaufwand	0,00	0,00	0,00	0,00	0,00
<b>224</b>	<b>Finanzaufwand</b>	<b>0,00</b>	<b>0,00</b>	<b>0,00</b>	<b>0,00</b>	<b>0,00</b>
2241	Aufwendungen für Zinsen	0,00	0,00	0,00	0,00	0,00
2242	Zinsen und sonstige Aufwendungen aus derivativen Finanzinstrumenten mit und ohne Grundgeschäft	0,00	0,00	0,00	0,00	0,00
2243	Gewinnentnahmen von Unternehmungen und marktbestimmten Betrieben der Gebietskörperschaft (ir	0,00	0,00	0,00	0,00	0,00
2244	Sonstiger Finanzaufwand	0,00	0,00	0,00	0,00	0,00
2245	Nicht finanzierungswirksamer Finanzaufwand	0,00	0,00	0,00	0,00	0,00
<b>22</b>	<b>Summe Aufwendungen</b>	<b>6 702 000,00</b>	<b>6 470 900,00</b>	<b>7 097 400,00</b>	<b>7 073 100,00</b>	<b>7 077 900,00</b>
<b>SA0</b>	<b>Saldo (0) Nettoergebnis (21 - 22)</b>	<b>-6 633 900,00</b>	<b>-6 469 800,00</b>	<b>-7 096 300,00</b>	<b>-7 072 000,00</b>	<b>-7 076 800,00</b>
<b>230</b>	<b>Entnahmen von Haushaltsrücklagen</b>	<b>1 000,00</b>	<b>0,00</b>	<b>0,00</b>	<b>0,00</b>	<b>0,00</b>
2301	Entnahmen von Haushaltsrücklagen	1 000,00	0,00	0,00	0,00	0,00
<b>240</b>	<b>Zuweisungen an Haushaltsrücklagen</b>	<b>0,00</b>	<b>0,00</b>	<b>0,00</b>	<b>0,00</b>	<b>0,00</b>
2401	Zuweisungen an Haushaltsrücklagen	0,00	0,00	0,00	0,00	0,00
<b>SA01</b>	<b>Saldo (01) Haushaltsrücklagen (230 - 240)</b>	<b>1 000,00</b>	<b>0,00</b>	<b>0,00</b>	<b>0,00</b>	<b>0,00</b>
<b>SA00</b>	<b>Saldo (00) Nettoergebnis nach Haushaltsrücklagen (Saldo 0 + Saldo 01)</b>	<b>-6 632 900,00</b>	<b>-6 469 800,00</b>	<b>-7 096 300,00</b>	<b>-7 072 000,00</b>	<b>-7 076 800,00</b>

**Straßen- und Wasserbau, Verkehr (Gruppe 6)**

MVAG	Mittelverwendungs- und -aufbringungsgruppen (1. und 2. Ebene)	VA 2024	Plan 2025	Plan 2026	Plan 2027	Plan 2028
<b>211</b>	<b>Erträge aus der operativen Verwaltungstätigkeit</b>	<b>63 500,00</b>	<b>63 500,00</b>	<b>63 500,00</b>	<b>63 500,00</b>	<b>63 500,00</b>
2111	Erträge aus eigenen Abgaben	0,00	0,00	0,00	0,00	0,00
2112	Erträge aus Ertragsanteilen	0,00	0,00	0,00	0,00	0,00
2113	Erträge aus Gebühren	0,00	0,00	0,00	0,00	0,00
2114	Erträge aus Leistungen	0,00	0,00	0,00	0,00	0,00
2115	Erträge aus Besitz und wirtschaftlicher Tätigkeit	19 800,00	19 800,00	19 800,00	19 800,00	19 800,00
2116	Erträge aus Veräußerung und sonstige Erträge	43 700,00	43 700,00	43 700,00	43 700,00	43 700,00
2117	Nicht finanzierungswirksame operative Erträge	0,00	0,00	0,00	0,00	0,00
<b>212</b>	<b>Erträge aus Transfers</b>	<b>1 204 800,00</b>	<b>855 000,00</b>	<b>851 200,00</b>	<b>851 600,00</b>	<b>535 800,00</b>
2121	Transferertrag von Trägern des öffentlichen Rechts	315 400,00	315 600,00	315 400,00	315 800,00	0,00
2122	Transferertrag von Beteiligungen	350 000,00	0,00	0,00	0,00	0,00
2123	Transferertrag von Unternehmen (mit Finanzunternehmen)	3 600,00	3 600,00	0,00	0,00	0,00
2124	Transferertrag von Haushalten und Organisationen ohne Erwerbscharakter	330 000,00	330 000,00	330 000,00	330 000,00	330 000,00
2125	Transferertrag vom Ausland	0,00	0,00	0,00	0,00	0,00
2126	Investitions- und Tilgungszuschüsse zwischen Unternehmungen und Betrieben der Gebietskörpersch	0,00	0,00	0,00	0,00	0,00
2127	Nicht finanzierungswirksamer Transferertrag	205 800,00	205 800,00	205 800,00	205 800,00	205 800,00
<b>213</b>	<b>Finanzerträge</b>	<b>0,00</b>	<b>0,00</b>	<b>0,00</b>	<b>0,00</b>	<b>0,00</b>
2131	Erträge aus Zinsen	0,00	0,00	0,00	0,00	0,00
2132	Erträge aus Zinsen aus derivativen Finanzinstrumenten mit und ohne Grundgeschäft	0,00	0,00	0,00	0,00	0,00
2133	Erträge aus Gewinnentnahmen von marktbestimmten Betrieben	0,00	0,00	0,00	0,00	0,00
2134	Sonstige Finanzerträge	0,00	0,00	0,00	0,00	0,00
2135	Erträge aus Dividenden/Gewinnausschüttungen	0,00	0,00	0,00	0,00	0,00
2136	Sonstige nicht finanzierungswirksame Finanzerträge	0,00	0,00	0,00	0,00	0,00
<b>21</b>	<b>Summe Erträge</b>	<b>1 268 300,00</b>	<b>918 500,00</b>	<b>914 700,00</b>	<b>915 100,00</b>	<b>599 300,00</b>
<b>221</b>	<b>Personalaufwand</b>	<b>0,00</b>	<b>0,00</b>	<b>0,00</b>	<b>0,00</b>	<b>0,00</b>
2211	Personalaufwand (Bezüge, Nebengebühren, Mehrleistungen)	0,00	0,00	0,00	0,00	0,00
2212	Gesetzlicher und freiwilliger Sozialaufwand	0,00	0,00	0,00	0,00	0,00
2213	Sonstiger Personalaufwand	0,00	0,00	0,00	0,00	0,00
2214	Nicht finanzierungswirksamer Personalaufwand	0,00	0,00	0,00	0,00	0,00
<b>222</b>	<b>Sachaufwand</b>	<b>6 486 600,00</b>	<b>6 355 900,00</b>	<b>6 302 300,00</b>	<b>6 287 300,00</b>	<b>6 287 300,00</b>
2221	Gebrauchs- und Verbrauchsgüter, Handelswaren	59 400,00	59 700,00	59 900,00	59 900,00	59 900,00
2222	Verwaltungs- und Betriebsaufwand	19 700,00	22 700,00	22 700,00	22 700,00	22 700,00

**Straßen- und Wasserbau, Verkehr (Gruppe 6)**

MVAG	Mittelverwendungs- und -aufbringungsgruppen (1. und 2. Ebene)	VA 2024	Plan 2025	Plan 2026	Plan 2027	Plan 2028
2223	Leasing- und Mietaufwand	52 000,00	47 000,00	47 000,00	47 000,00	47 000,00
2224	Instandhaltung	788 100,00	694 700,00	674 700,00	659 700,00	659 700,00
2225	Sonstiger Sachaufwand	2 367 100,00	2 331 500,00	2 297 700,00	2 297 700,00	2 297 700,00
2226	Nicht finanzierungswirksamer Sachaufwand	3 200 300,00	3 200 300,00	3 200 300,00	3 200 300,00	3 200 300,00
<b>223</b>	<b>Transferaufwand</b>	<b>660 100,00</b>	<b>326 000,00</b>	<b>330 800,00</b>	<b>333 500,00</b>	<b>333 500,00</b>
2231	Transferaufwand an Träger des öffentlichen Rechts	530 100,00	196 000,00	200 800,00	203 500,00	203 500,00
2232	Transferaufwand an Beteiligungen	0,00	0,00	0,00	0,00	0,00
2233	Transferaufwand an Unternehmen (mit Finanzunternehmen)	130 000,00	130 000,00	130 000,00	130 000,00	130 000,00
2234	Transferaufwand an Haushalte und Organisationen ohne Erwerbscharakter	0,00	0,00	0,00	0,00	0,00
2235	Transferaufwand an das Ausland	0,00	0,00	0,00	0,00	0,00
2236	Investitions- und Tilgungszuschüsse zwischen Unternehmungen und Betrieben der Gebietskörperschaft	0,00	0,00	0,00	0,00	0,00
2237	Nicht finanzierungswirksamer Transferaufwand	0,00	0,00	0,00	0,00	0,00
<b>224</b>	<b>Finanzaufwand</b>	<b>21 300,00</b>	<b>16 800,00</b>	<b>12 200,00</b>	<b>7 700,00</b>	<b>3 000,00</b>
2241	Aufwendungen für Zinsen	18 300,00	13 800,00	9 200,00	4 700,00	0,00
2242	Zinsen und sonstige Aufwendungen aus derivativen Finanzinstrumenten mit und ohne Grundgeschäft	0,00	0,00	0,00	0,00	0,00
2243	Gewinnentnahmen von Unternehmungen und marktbestimmten Betrieben der Gebietskörperschaft (ir	0,00	0,00	0,00	0,00	0,00
2244	Sonstiger Finanzaufwand	3 000,00	3 000,00	3 000,00	3 000,00	3 000,00
2245	Nicht finanzierungswirksamer Finanzaufwand	0,00	0,00	0,00	0,00	0,00
<b>22</b>	<b>Summe Aufwendungen</b>	<b>7 168 000,00</b>	<b>6 698 700,00</b>	<b>6 645 300,00</b>	<b>6 628 500,00</b>	<b>6 623 800,00</b>
<b>SA0</b>	<b>Saldo (0) Nettoergebnis (21 - 22)</b>	<b>-5 899 700,00</b>	<b>-5 780 200,00</b>	<b>-5 730 600,00</b>	<b>-5 713 400,00</b>	<b>-6 024 500,00</b>
<b>230</b>	<b>Entnahmen von Haushaltsrücklagen</b>	<b>901 600,00</b>	<b>0,00</b>	<b>0,00</b>	<b>0,00</b>	<b>0,00</b>
2301	Entnahmen von Haushaltsrücklagen	901 600,00	0,00	0,00	0,00	0,00
<b>240</b>	<b>Zuweisungen an Haushaltsrücklagen</b>	<b>0,00</b>	<b>0,00</b>	<b>0,00</b>	<b>0,00</b>	<b>0,00</b>
2401	Zuweisungen an Haushaltsrücklagen	0,00	0,00	0,00	0,00	0,00
<b>SA01</b>	<b>Saldo (01) Haushaltsrücklagen (230 - 240)</b>	<b>901 600,00</b>	<b>0,00</b>	<b>0,00</b>	<b>0,00</b>	<b>0,00</b>
<b>SA00</b>	<b>Saldo (00) Nettoergebnis nach Haushaltsrücklagen (Saldo 0 + Saldo 01)</b>	<b>-4 998 100,00</b>	<b>-5 780 200,00</b>	<b>-5 730 600,00</b>	<b>-5 713 400,00</b>	<b>-6 024 500,00</b>



## Wirtschaftsförderung (Gruppe 7)

MVAG	Mittelverwendungs- und -aufbringungsgruppen (1. und 2. Ebene)	VA 2024	Plan 2025	Plan 2026	Plan 2027	Plan 2028
<b>211</b>	<b>Erträge aus der operativen Verwaltungstätigkeit</b>	<b>226 800,00</b>	<b>226 800,00</b>	<b>226 800,00</b>	<b>226 800,00</b>	<b>226 800,00</b>
2111	Erträge aus eigenen Abgaben	0,00	0,00	0,00	0,00	0,00
2112	Erträge aus Ertragsanteilen	0,00	0,00	0,00	0,00	0,00
2113	Erträge aus Gebühren	0,00	0,00	0,00	0,00	0,00
2114	Erträge aus Leistungen	4 000,00	4 000,00	4 000,00	4 000,00	4 000,00
2115	Erträge aus Besitz und wirtschaftlicher Tätigkeit	180 200,00	180 200,00	180 200,00	180 200,00	180 200,00
2116	Erträge aus Veräußerung und sonstige Erträge	42 600,00	42 600,00	42 600,00	42 600,00	42 600,00
2117	Nicht finanzierungswirksame operative Erträge	0,00	0,00	0,00	0,00	0,00
<b>212</b>	<b>Erträge aus Transfers</b>	<b>1 500,00</b>	<b>1 500,00</b>	<b>1 500,00</b>	<b>1 500,00</b>	<b>1 500,00</b>
2121	Transferertrag von Trägern des öffentlichen Rechts	1 200,00	1 200,00	1 200,00	1 200,00	1 200,00
2122	Transferertrag von Beteiligungen	0,00	0,00	0,00	0,00	0,00
2123	Transferertrag von Unternehmen (mit Finanzunternehmen)	0,00	0,00	0,00	0,00	0,00
2124	Transferertrag von Haushalten und Organisationen ohne Erwerbscharakter	300,00	300,00	300,00	300,00	300,00
2125	Transferertrag vom Ausland	0,00	0,00	0,00	0,00	0,00
2126	Investitions- und Tilgungszuschüsse zwischen Unternehmungen und Betrieben der Gebietskörpersch:	0,00	0,00	0,00	0,00	0,00
2127	Nicht finanzierungswirksamer Transferertrag	0,00	0,00	0,00	0,00	0,00
<b>213</b>	<b>Finanzerträge</b>	<b>0,00</b>	<b>0,00</b>	<b>0,00</b>	<b>0,00</b>	<b>0,00</b>
2131	Erträge aus Zinsen	0,00	0,00	0,00	0,00	0,00
2132	Erträge aus Zinsen aus derivativen Finanzinstrumenten mit und ohne Grundgeschäft	0,00	0,00	0,00	0,00	0,00
2133	Erträge aus Gewinnentnahmen von marktbestimmten Betrieben	0,00	0,00	0,00	0,00	0,00
2134	Sonstige Finanzerträge	0,00	0,00	0,00	0,00	0,00
2135	Erträge aus Dividenden/Gewinnausschüttungen	0,00	0,00	0,00	0,00	0,00
2136	Sonstige nicht finanzierungswirksame Finanzerträge	0,00	0,00	0,00	0,00	0,00
<b>21</b>	<b>Summe Erträge</b>	<b>228 300,00</b>	<b>228 300,00</b>	<b>228 300,00</b>	<b>228 300,00</b>	<b>228 300,00</b>
<b>221</b>	<b>Personalaufwand</b>	<b>160 400,00</b>	<b>165 200,00</b>	<b>170 000,00</b>	<b>175 200,00</b>	<b>180 500,00</b>
2211	Personalaufwand (Bezüge, Nebengebühren, Mehrleistungen)	154 600,00	159 300,00	164 000,00	169 000,00	174 000,00
2212	Gesetzlicher und freiwilliger Sozialaufwand	3 700,00	3 800,00	3 900,00	4 000,00	4 200,00
2213	Sonstiger Personalaufwand	2 100,00	2 100,00	2 100,00	2 200,00	2 300,00
2214	Nicht finanzierungswirksamer Personalaufwand	0,00	0,00	0,00	0,00	0,00
<b>222</b>	<b>Sachaufwand</b>	<b>314 900,00</b>	<b>454 600,00</b>	<b>449 500,00</b>	<b>453 800,00</b>	<b>448 700,00</b>
2221	Gebrauchs- und Verbrauchsgüter, Handelswaren	67 000,00	79 000,00	79 000,00	79 000,00	79 000,00
2222	Verwaltungs- und Betriebsaufwand	52 200,00	59 200,00	59 200,00	58 400,00	58 400,00

**Wirtschaftsförderung (Gruppe 7)**

MVAG	Mittelverwendungs- und -aufbringungsgruppen (1. und 2. Ebene)	VA 2024	Plan 2025	Plan 2026	Plan 2027	Plan 2028
2223	Leasing- und Mietaufwand	23 800,00	47 200,00	47 200,00	47 200,00	47 200,00
2224	Instandhaltung	10 500,00	10 500,00	10 500,00	10 500,00	10 500,00
2225	Sonstiger Sachaufwand	160 300,00	257 600,00	252 500,00	257 600,00	252 500,00
2226	Nicht finanzierungswirksamer Sachaufwand	1 100,00	1 100,00	1 100,00	1 100,00	1 100,00
<b>223</b>	<b>Transferaufwand</b>	<b>607 500,00</b>	<b>624 500,00</b>	<b>624 500,00</b>	<b>604 500,00</b>	<b>604 500,00</b>
2231	Transferaufwand an Träger des öffentlichen Rechts	25 000,00	25 000,00	25 000,00	25 000,00	25 000,00
2232	Transferaufwand an Beteiligungen	0,00	0,00	0,00	0,00	0,00
2233	Transferaufwand an Unternehmen (mit Finanzunternehmen)	79 400,00	84 400,00	84 400,00	64 400,00	64 400,00
2234	Transferaufwand an Haushalte und Organisationen ohne Erwerbscharakter	503 100,00	515 100,00	515 100,00	515 100,00	515 100,00
2235	Transferaufwand an das Ausland	0,00	0,00	0,00	0,00	0,00
2236	Investitions- und Tilgungszuschüsse zwischen Unternehmungen und Betrieben der Gebietskörperschaft	0,00	0,00	0,00	0,00	0,00
2237	Nicht finanzierungswirksamer Transferaufwand	0,00	0,00	0,00	0,00	0,00
<b>224</b>	<b>Finanzaufwand</b>	<b>0,00</b>	<b>0,00</b>	<b>0,00</b>	<b>0,00</b>	<b>0,00</b>
2241	Aufwendungen für Zinsen	0,00	0,00	0,00	0,00	0,00
2242	Zinsen und sonstige Aufwendungen aus derivativen Finanzinstrumenten mit und ohne Grundgeschäft	0,00	0,00	0,00	0,00	0,00
2243	Gewinnentnahmen von Unternehmungen und marktbestimmten Betrieben der Gebietskörperschaft (ir	0,00	0,00	0,00	0,00	0,00
2244	Sonstiger Finanzaufwand	0,00	0,00	0,00	0,00	0,00
2245	Nicht finanzierungswirksamer Finanzaufwand	0,00	0,00	0,00	0,00	0,00
<b>22</b>	<b>Summe Aufwendungen</b>	<b>1 082 800,00</b>	<b>1 244 300,00</b>	<b>1 244 000,00</b>	<b>1 233 500,00</b>	<b>1 233 700,00</b>
<b>SA0</b>	<b>Saldo (0) Nettoergebnis (21 - 22)</b>	<b>-854 500,00</b>	<b>-1 016 000,00</b>	<b>-1 015 700,00</b>	<b>-1 005 200,00</b>	<b>-1 005 400,00</b>
<b>230</b>	<b>Entnahmen von Haushaltsrücklagen</b>	<b>0,00</b>	<b>0,00</b>	<b>0,00</b>	<b>0,00</b>	<b>0,00</b>
2301	Entnahmen von Haushaltsrücklagen	0,00	0,00	0,00	0,00	0,00
<b>240</b>	<b>Zuweisungen an Haushaltsrücklagen</b>	<b>0,00</b>	<b>0,00</b>	<b>0,00</b>	<b>0,00</b>	<b>0,00</b>
2401	Zuweisungen an Haushaltsrücklagen	0,00	0,00	0,00	0,00	0,00
<b>SA01</b>	<b>Saldo (01) Haushaltsrücklagen (230 - 240)</b>	<b>0,00</b>	<b>0,00</b>	<b>0,00</b>	<b>0,00</b>	<b>0,00</b>
<b>SA00</b>	<b>Saldo (00) Nettoergebnis nach Haushaltsrücklagen (Saldo 0 + Saldo 01)</b>	<b>-854 500,00</b>	<b>-1 016 000,00</b>	<b>-1 015 700,00</b>	<b>-1 005 200,00</b>	<b>-1 005 400,00</b>

## Dienstleistungen (Gruppe 8)

MVAG	Mittelverwendungs- und -aufbringungsgruppen (1. und 2. Ebene)	VA 2024	Plan 2025	Plan 2026	Plan 2027	Plan 2028
<b>211</b>	<b>Erträge aus der operativen Verwaltungstätigkeit</b>	<b>19 853 900,00</b>	<b>19 840 400,00</b>	<b>19 967 800,00</b>	<b>20 086 200,00</b>	<b>19 766 900,00</b>
2111	Erträge aus eigenen Abgaben	199 100,00	203 100,00	207 100,00	211 100,00	215 100,00
2112	Erträge aus Ertragsanteilen	0,00	0,00	0,00	0,00	0,00
2113	Erträge aus Gebühren	10 816 100,00	10 895 600,00	10 975 100,00	11 054 600,00	11 134 100,00
2114	Erträge aus Leistungen	5 715 700,00	5 689 000,00	5 689 500,00	5 690 100,00	5 250 100,00
2115	Erträge aus Besitz und wirtschaftlicher Tätigkeit	1 821 700,00	1 834 500,00	1 851 200,00	1 861 700,00	1 872 200,00
2116	Erträge aus Veräußerung und sonstige Erträge	1 209 100,00	1 218 200,00	1 244 900,00	1 268 700,00	1 295 400,00
2117	Nicht finanzierungswirksame operative Erträge	92 200,00	0,00	0,00	0,00	0,00
<b>212</b>	<b>Erträge aus Transfers</b>	<b>237 800,00</b>	<b>237 700,00</b>	<b>237 700,00</b>	<b>237 600,00</b>	<b>208 400,00</b>
2121	Transferertrag von Trägern des öffentlichen Rechts	57 300,00	57 200,00	57 200,00	57 300,00	57 300,00
2122	Transferertrag von Beteiligungen	0,00	0,00	0,00	0,00	0,00
2123	Transferertrag von Unternehmen (mit Finanzunternehmen)	69 200,00	69 200,00	69 200,00	69 000,00	39 800,00
2124	Transferertrag von Haushalten und Organisationen ohne Erwerbscharakter	0,00	0,00	0,00	0,00	0,00
2125	Transferertrag vom Ausland	0,00	0,00	0,00	0,00	0,00
2126	Investitions- und Tilgungszuschüsse zwischen Unternehmungen und Betrieben der Gebietskörpersch:	0,00	0,00	0,00	0,00	0,00
2127	Nicht finanzierungswirksamer Transferertrag	111 300,00	111 300,00	111 300,00	111 300,00	111 300,00
<b>213</b>	<b>Finanzerträge</b>	<b>2 000,00</b>	<b>2 000,00</b>	<b>2 000,00</b>	<b>2 000,00</b>	<b>2 000,00</b>
2131	Erträge aus Zinsen	2 000,00	2 000,00	2 000,00	2 000,00	2 000,00
2132	Erträge aus Zinsen aus derivativen Finanzinstrumenten mit und ohne Grundgeschäft	0,00	0,00	0,00	0,00	0,00
2133	Erträge aus Gewinnentnahmen von marktbestimmten Betrieben	0,00	0,00	0,00	0,00	0,00
2134	Sonstige Finanzerträge	0,00	0,00	0,00	0,00	0,00
2135	Erträge aus Dividenden/Gewinnausschüttungen	0,00	0,00	0,00	0,00	0,00
2136	Sonstige nicht finanzierungswirksame Finanzerträge	0,00	0,00	0,00	0,00	0,00
<b>21</b>	<b>Summe Erträge</b>	<b>20 093 700,00</b>	<b>20 080 100,00</b>	<b>20 207 500,00</b>	<b>20 325 800,00</b>	<b>19 977 300,00</b>
<b>221</b>	<b>Personalaufwand</b>	<b>5 415 900,00</b>	<b>5 331 900,00</b>	<b>5 491 100,00</b>	<b>5 655 900,00</b>	<b>5 825 900,00</b>
2211	Personalaufwand (Bezüge, Nebengebühren, Mehrleistungen)	4 221 800,00	4 346 200,00	4 476 200,00	4 610 500,00	4 749 100,00
2212	Gesetzlicher und freiwilliger Sozialaufwand	933 200,00	961 400,00	989 900,00	1 019 600,00	1 050 300,00
2213	Sonstiger Personalaufwand	44 100,00	24 300,00	25 000,00	25 800,00	26 500,00
2214	Nicht finanzierungswirksamer Personalaufwand	216 800,00	0,00	0,00	0,00	0,00
<b>222</b>	<b>Sachaufwand</b>	<b>17 681 300,00</b>	<b>17 748 400,00</b>	<b>17 846 900,00</b>	<b>17 940 200,00</b>	<b>17 597 000,00</b>
2221	Gebrauchs- und Verbrauchsgüter, Handelswaren	831 000,00	842 800,00	842 800,00	842 800,00	842 800,00
2222	Verwaltungs- und Betriebsaufwand	776 800,00	752 800,00	752 800,00	752 800,00	752 800,00

**Dienstleistungen (Gruppe 8)**

MVAG	Mittelverwendungs- und -aufbringungsgruppen (1. und 2. Ebene)	VA 2024	Plan 2025	Plan 2026	Plan 2027	Plan 2028
2223	Leasing- und Mietaufwand	115 900,00	91 000,00	91 100,00	91 200,00	91 300,00
2224	Instandhaltung	996 400,00	986 900,00	987 000,00	987 000,00	987 000,00
2225	Sonstiger Sachaufwand	14 378 100,00	14 491 800,00	14 590 100,00	14 683 300,00	14 340 000,00
2226	Nicht finanzierungswirksamer Sachaufwand	583 100,00	583 100,00	583 100,00	583 100,00	583 100,00
<b>223</b>	<b>Transferaufwand</b>	<b>72 800,00</b>	<b>72 800,00</b>	<b>72 800,00</b>	<b>72 600,00</b>	<b>43 400,00</b>
2231	Transferaufwand an Träger des öffentlichen Rechts	70 800,00	70 800,00	70 800,00	70 600,00	41 400,00
2232	Transferaufwand an Beteiligungen	0,00	0,00	0,00	0,00	0,00
2233	Transferaufwand an Unternehmen (mit Finanzunternehmen)	0,00	0,00	0,00	0,00	0,00
2234	Transferaufwand an Haushalte und Organisationen ohne Erwerbscharakter	2 000,00	2 000,00	2 000,00	2 000,00	2 000,00
2235	Transferaufwand an das Ausland	0,00	0,00	0,00	0,00	0,00
2236	Investitions- und Tilgungszuschüsse zwischen Unternehmungen und Betrieben der Gebietskörperschaft	0,00	0,00	0,00	0,00	0,00
2237	Nicht finanzierungswirksamer Transferaufwand	0,00	0,00	0,00	0,00	0,00
<b>224</b>	<b>Finanzaufwand</b>	<b>31 700,00</b>	<b>28 400,00</b>	<b>25 600,00</b>	<b>23 000,00</b>	<b>20 500,00</b>
2241	Aufwendungen für Zinsen	31 500,00	28 200,00	25 400,00	22 800,00	20 300,00
2242	Zinsen und sonstige Aufwendungen aus derivativen Finanzinstrumenten mit und ohne Grundgeschäft	0,00	0,00	0,00	0,00	0,00
2243	Gewinnentnahmen von Unternehmungen und marktbestimmten Betrieben der Gebietskörperschaft (ir	0,00	0,00	0,00	0,00	0,00
2244	Sonstiger Finanzaufwand	200,00	200,00	200,00	200,00	200,00
2245	Nicht finanzierungswirksamer Finanzaufwand	0,00	0,00	0,00	0,00	0,00
<b>22</b>	<b>Summe Aufwendungen</b>	<b>23 201 700,00</b>	<b>23 181 500,00</b>	<b>23 436 400,00</b>	<b>23 691 700,00</b>	<b>23 486 800,00</b>
<b>SA0</b>	<b>Saldo (0) Nettoergebnis (21 - 22)</b>	<b>-3 108 000,00</b>	<b>-3 101 400,00</b>	<b>-3 228 900,00</b>	<b>-3 365 900,00</b>	<b>-3 509 500,00</b>
<b>230</b>	<b>Entnahmen von Haushaltsrücklagen</b>	<b>235 800,00</b>	<b>2 000 000,00</b>	<b>2 000 000,00</b>	<b>0,00</b>	<b>0,00</b>
2301	Entnahmen von Haushaltsrücklagen	235 800,00	2 000 000,00	2 000 000,00	0,00	0,00
<b>240</b>	<b>Zuweisungen an Haushaltsrücklagen</b>	<b>0,00</b>	<b>0,00</b>	<b>0,00</b>	<b>0,00</b>	<b>0,00</b>
2401	Zuweisungen an Haushaltsrücklagen	0,00	0,00	0,00	0,00	0,00
<b>SA01</b>	<b>Saldo (01) Haushaltsrücklagen (230 - 240)</b>	<b>235 800,00</b>	<b>2 000 000,00</b>	<b>2 000 000,00</b>	<b>0,00</b>	<b>0,00</b>
<b>SA00</b>	<b>Saldo (00) Nettoergebnis nach Haushaltsrücklagen (Saldo 0 + Saldo 01)</b>	<b>-2 872 200,00</b>	<b>-1 101 400,00</b>	<b>-1 228 900,00</b>	<b>-3 365 900,00</b>	<b>-3 509 500,00</b>

## Finanzwirtschaft (Gruppe 9)

MVAG	Mittelverwendungs- und -aufbringungsgruppen (1. und 2. Ebene)	VA 2024	Plan 2025	Plan 2026	Plan 2027	Plan 2028
<b>211</b>	<b>Erträge aus der operativen Verwaltungstätigkeit</b>	<b>49 033 000,00</b>	<b>50 641 400,00</b>	<b>51 484 000,00</b>	<b>53 309 600,00</b>	<b>53 309 600,00</b>
2111	Erträge aus eigenen Abgaben	13 685 300,00	13 685 300,00	13 685 300,00	13 685 300,00	13 685 300,00
2112	Erträge aus Ertragsanteilen	35 325 300,00	36 953 700,00	37 796 300,00	39 621 900,00	39 621 900,00
2113	Erträge aus Gebühren	0,00	0,00	0,00	0,00	0,00
2114	Erträge aus Leistungen	0,00	0,00	0,00	0,00	0,00
2115	Erträge aus Besitz und wirtschaftlicher Tätigkeit	0,00	0,00	0,00	0,00	0,00
2116	Erträge aus Veräußerung und sonstige Erträge	2 400,00	2 400,00	2 400,00	2 400,00	2 400,00
2117	Nicht finanzierungswirksame operative Erträge	20 000,00	0,00	0,00	0,00	0,00
<b>212</b>	<b>Erträge aus Transfers</b>	<b>2 033 300,00</b>	<b>1 278 900,00</b>	<b>1 296 100,00</b>	<b>1 313 800,00</b>	<b>1 313 800,00</b>
2121	Transferertrag von Trägern des öffentlichen Rechts	2 033 300,00	1 278 900,00	1 296 100,00	1 313 800,00	1 313 800,00
2122	Transferertrag von Beteiligungen	0,00	0,00	0,00	0,00	0,00
2123	Transferertrag von Unternehmen (mit Finanzunternehmen)	0,00	0,00	0,00	0,00	0,00
2124	Transferertrag von Haushalten und Organisationen ohne Erwerbscharakter	0,00	0,00	0,00	0,00	0,00
2125	Transferertrag vom Ausland	0,00	0,00	0,00	0,00	0,00
2126	Investitions- und Tilgungszuschüsse zwischen Unternehmungen und Betrieben der Gebietskörpersch:	0,00	0,00	0,00	0,00	0,00
2127	Nicht finanzierungswirksamer Transferertrag	0,00	0,00	0,00	0,00	0,00
<b>213</b>	<b>Finanzerträge</b>	<b>16 200,00</b>	<b>14 600,00</b>	<b>13 900,00</b>	<b>13 200,00</b>	<b>12 800,00</b>
2131	Erträge aus Zinsen	9 900,00	8 300,00	7 600,00	6 900,00	6 500,00
2132	Erträge aus Zinsen aus derivativen Finanzinstrumenten mit und ohne Grundgeschäft	0,00	0,00	0,00	0,00	0,00
2133	Erträge aus Gewinnentnahmen von marktbestimmten Betrieben	0,00	0,00	0,00	0,00	0,00
2134	Sonstige Finanzerträge	0,00	0,00	0,00	0,00	0,00
2135	Erträge aus Dividenden/Gewinnausschüttungen	6 300,00	6 300,00	6 300,00	6 300,00	6 300,00
2136	Sonstige nicht finanzierungswirksame Finanzerträge	0,00	0,00	0,00	0,00	0,00
<b>21</b>	<b>Summe Erträge</b>	<b>51 082 500,00</b>	<b>51 934 900,00</b>	<b>52 794 000,00</b>	<b>54 636 600,00</b>	<b>54 636 200,00</b>
<b>221</b>	<b>Personalaufwand</b>	<b>1 192 900,00</b>	<b>1 192 100,00</b>	<b>1 228 000,00</b>	<b>1 264 700,00</b>	<b>1 302 700,00</b>
2211	Personalaufwand (Bezüge, Nebengebühren, Mehrleistungen)	984 500,00	1 014 000,00	1 044 500,00	1 075 800,00	1 108 100,00
2212	Gesetzlicher und freiwilliger Sozialaufwand	172 900,00	178 100,00	183 500,00	188 900,00	194 600,00
2213	Sonstiger Personalaufwand	1 700,00	0,00	0,00	0,00	0,00
2214	Nicht finanzierungswirksamer Personalaufwand	33 800,00	0,00	0,00	0,00	0,00
<b>222</b>	<b>Sachaufwand</b>	<b>510 000,00</b>	<b>506 100,00</b>	<b>505 200,00</b>	<b>505 300,00</b>	<b>505 400,00</b>
2221	Gebrauchs- und Verbrauchsgüter, Handelswaren	8 500,00	9 500,00	8 500,00	8 500,00	8 500,00
2222	Verwaltungs- und Betriebsaufwand	69 300,00	64 300,00	64 300,00	64 300,00	64 300,00

**Finanzwirtschaft (Gruppe 9)**

MVAG	Mittelverwendungs- und -aufbringungsgruppen (1. und 2. Ebene)	VA 2024	Plan 2025	Plan 2026	Plan 2027	Plan 2028
2223	Leasing- und Mietaufwand	200,00	200,00	200,00	200,00	200,00
2224	Instandhaltung	150 200,00	150 200,00	150 200,00	150 200,00	150 200,00
2225	Sonstiger Sachaufwand	281 700,00	281 800,00	281 900,00	282 000,00	282 100,00
2226	Nicht finanzierungswirksamer Sachaufwand	100,00	100,00	100,00	100,00	100,00
<b>223</b>	<b>Transferaufwand</b>	<b>2 700 100,00</b>	<b>2 700 100,00</b>	<b>2 700 100,00</b>	<b>2 700 100,00</b>	<b>2 700 100,00</b>
2231	Transferaufwand an Träger des öffentlichen Rechts	2 700 100,00	2 700 100,00	2 700 100,00	2 700 100,00	2 700 100,00
2232	Transferaufwand an Beteiligungen	0,00	0,00	0,00	0,00	0,00
2233	Transferaufwand an Unternehmen (mit Finanzunternehmen)	0,00	0,00	0,00	0,00	0,00
2234	Transferaufwand an Haushalte und Organisationen ohne Erwerbscharakter	0,00	0,00	0,00	0,00	0,00
2235	Transferaufwand an das Ausland	0,00	0,00	0,00	0,00	0,00
2236	Investitions- und Tilgungszuschüsse zwischen Unternehmungen und Betrieben der Gebietskörperschaft	0,00	0,00	0,00	0,00	0,00
2237	Nicht finanzierungswirksamer Transferaufwand	0,00	0,00	0,00	0,00	0,00
<b>224</b>	<b>Finanzaufwand</b>	<b>41 400,00</b>	<b>41 400,00</b>	<b>41 400,00</b>	<b>41 400,00</b>	<b>41 400,00</b>
2241	Aufwendungen für Zinsen	300,00	300,00	300,00	300,00	300,00
2242	Zinsen und sonstige Aufwendungen aus derivativen Finanzinstrumenten mit und ohne Grundgeschäft	0,00	0,00	0,00	0,00	0,00
2243	Gewinnentnahmen von Unternehmungen und marktbestimmten Betrieben der Gebietskörperschaft (ir	0,00	0,00	0,00	0,00	0,00
2244	Sonstiger Finanzaufwand	41 100,00	41 100,00	41 100,00	41 100,00	41 100,00
2245	Nicht finanzierungswirksamer Finanzaufwand	0,00	0,00	0,00	0,00	0,00
<b>22</b>	<b>Summe Aufwendungen</b>	<b>4 444 400,00</b>	<b>4 439 700,00</b>	<b>4 474 700,00</b>	<b>4 511 500,00</b>	<b>4 549 600,00</b>
<b>SA0</b>	<b>Saldo (0) Nettoergebnis (21 - 22)</b>	<b>46 638 100,00</b>	<b>47 495 200,00</b>	<b>48 319 300,00</b>	<b>50 125 100,00</b>	<b>50 086 600,00</b>
<b>230</b>	<b>Entnahmen von Haushaltsrücklagen</b>	<b>0,00</b>	<b>0,00</b>	<b>0,00</b>	<b>0,00</b>	<b>0,00</b>
2301	Entnahmen von Haushaltsrücklagen	0,00	0,00	0,00	0,00	0,00
<b>240</b>	<b>Zuweisungen an Haushaltsrücklagen</b>	<b>0,00</b>	<b>0,00</b>	<b>0,00</b>	<b>0,00</b>	<b>0,00</b>
2401	Zuweisungen an Haushaltsrücklagen	0,00	0,00	0,00	0,00	0,00
<b>SA01</b>	<b>Saldo (01) Haushaltsrücklagen (230 - 240)</b>	<b>0,00</b>	<b>0,00</b>	<b>0,00</b>	<b>0,00</b>	<b>0,00</b>
<b>SA00</b>	<b>Saldo (00) Nettoergebnis nach Haushaltsrücklagen (Saldo 0 + Saldo 01)</b>	<b>46 638 100,00</b>	<b>47 495 200,00</b>	<b>48 319 300,00</b>	<b>50 125 100,00</b>	<b>50 086 600,00</b>

ENTWURF

MFP - Finanzierungshaushalt Bereichsbudget 1. und 2. Ebene



## Vertretungskörper und allgemeine Verwaltung (Gruppe 0)

MVAG	Mittelverwendungs- und -aufbringungsgruppen (1. und 2. Ebene)	VA 2024	Plan 2025	Plan 2026	Plan 2027	Plan 2028
<b>311</b>	<b>Einzahlungen aus operativer Verwaltungstätigkeit</b>	<b>1 231 400,00</b>	<b>1 247 100,00</b>	<b>1 260 900,00</b>	<b>1 271 000,00</b>	<b>1 283 600,00</b>
3111	Einzahlungen aus eigenen Abgaben	0,00	0,00	0,00	0,00	0,00
3112	Einzahlungen aus Ertragsanteilen	0,00	0,00	0,00	0,00	0,00
3113	Einzahlungen aus Gebühren	0,00	0,00	0,00	0,00	0,00
3114	Einzahlungen aus Leistungen	1 063 800,00	1 078 200,00	1 088 200,00	1 094 100,00	1 102 300,00
3115	Einzahlungen aus Besitz und wirtschaftlicher Tätigkeit	12 000,00	9 500,00	9 500,00	9 500,00	9 500,00
3116	Einzahlungen aus Veräußerung von geringwertigen Wirtschaftsgütern (GWG) und sonstige Einzahlun	155 600,00	159 400,00	163 200,00	167 400,00	171 800,00
<b>312</b>	<b>Einzahlungen aus Transfers</b>	<b>60 000,00</b>	<b>80 000,00</b>	<b>80 000,00</b>	<b>80 000,00</b>	<b>80 000,00</b>
3121	Transferzahlungen von Trägern des öffentlichen Rechts	60 000,00	80 000,00	80 000,00	80 000,00	80 000,00
3122	Transferzahlungen von Beteiligungen	0,00	0,00	0,00	0,00	0,00
3123	Transferzahlungen von Unternehmen (inkl. Finanzunternehmen)	0,00	0,00	0,00	0,00	0,00
3124	Transferzahlungen von Haushalten und Organisationen ohne Erwerbscharakter	0,00	0,00	0,00	0,00	0,00
3125	Transferzahlungen vom Ausland	0,00	0,00	0,00	0,00	0,00
3126	Investitions- und Tilgungszuschüsse zwischen Unternehmungen und Betrieben der Gebietskörpersch	0,00	0,00	0,00	0,00	0,00
<b>313</b>	<b>Einzahlungen aus Finanzerträgen</b>	<b>0,00</b>	<b>0,00</b>	<b>0,00</b>	<b>0,00</b>	<b>0,00</b>
3131	Einzahlungen aus Zinserträgen	0,00	0,00	0,00	0,00	0,00
3132	Einzahlungen aus Zinsen aus derivativen Finanzinstrumenten mit und ohne Grundgeschäft	0,00	0,00	0,00	0,00	0,00
3133	Einzahlungen aus Gewinnentnahmen von marktbestimmten Betrieben	0,00	0,00	0,00	0,00	0,00
3134	Sonstige Einzahlungen aus Finanzerträgen	0,00	0,00	0,00	0,00	0,00
3135	Einzahlungen aus Dividenden/Gewinnausschüttungen	0,00	0,00	0,00	0,00	0,00
<b>31</b>	<b>Summe Einzahlungen operative Gebarung</b>	<b>1 291 400,00</b>	<b>1 327 100,00</b>	<b>1 340 900,00</b>	<b>1 351 000,00</b>	<b>1 363 600,00</b>
<b>321</b>	<b>Auszahlungen aus Personalaufwand</b>	<b>6 099 900,00</b>	<b>6 254 800,00</b>	<b>6 439 600,00</b>	<b>6 631 400,00</b>	<b>6 829 000,00</b>
3211	Auszahlungen für Personalaufwand (Bezüge, Nebengebühren, und Mehrleistungsvergütungen)	5 030 200,00	5 185 500,00	5 339 900,00	5 500 100,00	5 665 300,00
3212	Auszahlungen für gesetzliche und freiwillige Sozialaufwendungen	1 022 700,00	1 031 000,00	1 060 200,00	1 090 600,00	1 121 700,00
3213	Auszahlungen aus sonstigem Personalaufwand	47 000,00	38 300,00	39 500,00	40 700,00	42 000,00
<b>322</b>	<b>Auszahlungen aus Sachaufwand</b>	<b>3 055 200,00</b>	<b>3 012 200,00</b>	<b>2 985 900,00</b>	<b>2 992 200,00</b>	<b>3 010 300,00</b>
3221	Auszahlungen für Gebrauchs- und Verbrauchsgüter, Handelswaren	157 800,00	183 500,00	183 700,00	183 700,00	183 700,00
3222	Auszahlungen für Verwaltungs- und Betriebsaufwand	794 800,00	758 800,00	718 800,00	708 800,00	708 800,00
3223	Auszahlungen für Leasing- und Mietaufwand	39 900,00	95 100,00	95 100,00	95 300,00	95 300,00
3224	Auszahlungen für Instandhaltung	91 000,00	79 600,00	77 300,00	76 800,00	77 400,00
3225	Sonstige Auszahlungen aus Sachaufwand	1 971 700,00	1 895 200,00	1 911 000,00	1 927 600,00	1 945 100,00



**Vertretungskörper und allgemeine Verwaltung (Gruppe 0)**

MVAG	Mittelverwendungs- und -aufbringungsgruppen (1. und 2. Ebene)	VA 2024	Plan 2025	Plan 2026	Plan 2027	Plan 2028
3226	Auszahlungen aus der Inanspruchnahme von Haftungen	0,00	0,00	0,00	0,00	0,00

ENTWURF

## Vertretungskörper und allgemeine Verwaltung (Gruppe 0)

MVAG	Mittelverwendungs- und -aufbringungsgruppen (1. und 2. Ebene)	VA 2024	Plan 2025	Plan 2026	Plan 2027	Plan 2028
<b>323</b>	<b>Auszahlungen aus Transfers</b>	<b>3 900 700,00</b>	<b>4 453 500,00</b>	<b>4 700 300,00</b>	<b>4 804 500,00</b>	<b>4 805 600,00</b>
3231	Transferzahlungen an Träger des öffentlichen Rechts	3 899 900,00	4 434 200,00	4 681 000,00	4 785 200,00	4 786 300,00
3232	Transferzahlungen an Beteiligungen	0,00	0,00	0,00	0,00	0,00
3233	Transferzahlungen an Unternehmen (inkl. Finanzunternehmen)	0,00	0,00	0,00	0,00	0,00
3234	Transferzahlungen an Haushalte und Organisationen ohne Erwerbscharakter	800,00	19 300,00	19 300,00	19 300,00	19 300,00
3235	Transferzahlungen an das Ausland	0,00	0,00	0,00	0,00	0,00
3236	Investitions- und Tilgungszuschüsse zwischen Unternehmungen und Betrieben der Gebietskörperschaft	0,00	0,00	0,00	0,00	0,00
<b>324</b>	<b>Auszahlungen aus Finanzaufwand</b>	<b>0,00</b>	<b>0,00</b>	<b>0,00</b>	<b>0,00</b>	<b>0,00</b>
3241	Auszahlungen für Zinsen	0,00	0,00	0,00	0,00	0,00
3242	Auszahlungen für Zinsen aus derivativen Finanzinstrumenten mit und ohne Grundgeschäft	0,00	0,00	0,00	0,00	0,00
3243	Auszahlungen aus Gewinnentnahmen von marktbestimmten Betrieben	0,00	0,00	0,00	0,00	0,00
3244	Sonstige Auszahlungen aus Finanzaufwendungen	0,00	0,00	0,00	0,00	0,00
<b>32</b>	<b>Summe Auszahlungen operative Gebarung</b>	<b>13 055 800,00</b>	<b>13 720 500,00</b>	<b>14 125 800,00</b>	<b>14 428 100,00</b>	<b>14 644 900,00</b>
<b>SA1</b>	<b>Saldo (1) Geldfluss aus der operativen Gebarung (31 – 32)</b>	<b>-11 764 400,00</b>	<b>-12 393 400,00</b>	<b>-12 784 900,00</b>	<b>-13 077 100,00</b>	<b>-13 281 300,00</b>
<b>331</b>	<b>Einzahlungen aus der Investitionstätigkeit</b>	<b>0,00</b>	<b>0,00</b>	<b>0,00</b>	<b>0,00</b>	<b>0,00</b>
3311	Einzahlungen aus der Veräußerung von immateriellem Vermögen	0,00	0,00	0,00	0,00	0,00
3312	Einzahlungen aus der Veräußerung von Grundstücken und Grundstückeinrichtungen	0,00	0,00	0,00	0,00	0,00
3313	Einzahlungen aus der Veräußerung von Gebäuden und Bauten	0,00	0,00	0,00	0,00	0,00
3314	Einzahlungen aus der Veräußerung von technischen Anlagen, Fahrzeugen und Maschinen	0,00	0,00	0,00	0,00	0,00
3315	Einzahlungen aus der Veräußerung von Amts-, Betriebs- und Geschäftsausstattung	0,00	0,00	0,00	0,00	0,00
3316	Einzahlungen aus der Veräußerung von Kulturgütern	0,00	0,00	0,00	0,00	0,00
3317	Einzahlungen aus der Veräußerung von Beteiligungen	0,00	0,00	0,00	0,00	0,00
3318	Einzahlungen aus der Veräußerung von kofinanzierten Schutzbauten	0,00	0,00	0,00	0,00	0,00
<b>332</b>	<b>Einzahlungen aus der Rückzahlung von Darlehen sowie gewährten Vorschüssen</b>	<b>48 000,00</b>	<b>48 000,00</b>	<b>48 000,00</b>	<b>48 000,00</b>	<b>48 000,00</b>
3321	Einzahlungen aus Darlehen an Träger des öffentlichen Rechts	0,00	0,00	0,00	0,00	0,00
3322	Einzahlungen aus Darlehen an Beteiligungen	0,00	0,00	0,00	0,00	0,00
3323	Einzahlungen aus Darlehen an Unternehmen und Haushalte	0,00	0,00	0,00	0,00	0,00
3325	Einzahlungen aus Vorschüssen und Anzahlungen	48 000,00	48 000,00	48 000,00	48 000,00	48 000,00
<b>333</b>	<b>Einzahlungen aus Kapitaltransfers</b>	<b>0,00</b>	<b>0,00</b>	<b>0,00</b>	<b>0,00</b>	<b>0,00</b>
3331	Kapitaltransferzahlungen von Trägern des öffentlichen Rechts	0,00	0,00	0,00	0,00	0,00
3332	Kapitaltransferzahlungen von Beteiligungen	0,00	0,00	0,00	0,00	0,00

## Vertretungskörper und allgemeine Verwaltung (Gruppe 0)

MVAG	Mittelverwendungs- und -aufbringungsgruppen (1. und 2. Ebene)	VA 2024	Plan 2025	Plan 2026	Plan 2027	Plan 2028
3333	Kapitaltransferzahlungen von Unternehmen	0,00	0,00	0,00	0,00	0,00
3334	Kapitaltransferzahlungen von Haushalten und Organisationen ohne Erwerbscharakter	0,00	0,00	0,00	0,00	0,00
3335	Kapitaltransferzahlungen vom Ausland	0,00	0,00	0,00	0,00	0,00
<b>33</b>	<b>Summe Einzahlungen investive Gebarung</b>	<b>48 000,00</b>	<b>48 000,00</b>	<b>48 000,00</b>	<b>48 000,00</b>	<b>48 000,00</b>
<b>341</b>	<b>Auszahlungen aus der Investitionstätigkeit</b>	<b>106 500,00</b>	<b>58 000,00</b>	<b>58 000,00</b>	<b>58 000,00</b>	<b>58 000,00</b>
3411	Auszahlungen für den Erwerb von immateriellem Vermögen	0,00	0,00	0,00	0,00	0,00
3412	Auszahlungen für den Erwerb von Grundstücken und Grundstückseinrichtungen	0,00	0,00	0,00	0,00	0,00
3413	Auszahlungen für den Erwerb von Gebäuden und Bauten	6 500,00	0,00	0,00	0,00	0,00
3414	Auszahlungen für den Erwerb von technischen Anlagen, Fahrzeugen und Maschinen	2 000,00	2 000,00	2 000,00	2 000,00	2 000,00
3415	Auszahlungen für den Erwerb von Amts-, Betriebs- und Geschäftsausstattung	98 000,00	56 000,00	56 000,00	56 000,00	56 000,00
3416	Auszahlungen für den Erwerb von Kulturgütern	0,00	0,00	0,00	0,00	0,00
3417	Auszahlungen für den Erwerb von Beteiligungen	0,00	0,00	0,00	0,00	0,00
3418	Auszahlungen für den Erwerb von kofinanzierten Schutzbauten	0,00	0,00	0,00	0,00	0,00
<b>342</b>	<b>Auszahlungen aus der Gewährung von Darlehen sowie gewährten Vorschüssen</b>	<b>48 000,00</b>	<b>48 000,00</b>	<b>48 000,00</b>	<b>48 000,00</b>	<b>48 000,00</b>
3421	Auszahlungen von Darlehen an Träger des öffentlichen Rechts	0,00	0,00	0,00	0,00	0,00
3422	Auszahlungen von Darlehen an Beteiligungen	0,00	0,00	0,00	0,00	0,00
3423	Auszahlungen von Darlehen an Unternehmen und Haushalte	0,00	0,00	0,00	0,00	0,00
3425	Auszahlungen von Vorschüssen und Anzahlungen	48 000,00	48 000,00	48 000,00	48 000,00	48 000,00
<b>343</b>	<b>Auszahlungen aus Kapitaltransfers</b>	<b>0,00</b>	<b>0,00</b>	<b>0,00</b>	<b>0,00</b>	<b>0,00</b>
3431	Kapitaltransferzahlungen an Träger des öffentlichen Rechts	0,00	0,00	0,00	0,00	0,00
3432	Kapitaltransferzahlungen an Beteiligungen	0,00	0,00	0,00	0,00	0,00
3433	Kapitaltransferzahlungen an Unternehmen (Finanzunternehmen)	0,00	0,00	0,00	0,00	0,00
3434	Kapitaltransferzahlungen an Haushalte und Organisationen ohne Erwerbscharakter	0,00	0,00	0,00	0,00	0,00
3435	Kapitaltransferzahlungen an das Ausland	0,00	0,00	0,00	0,00	0,00
<b>34</b>	<b>Summe Auszahlungen investive Gebarung</b>	<b>154 500,00</b>	<b>106 000,00</b>	<b>106 000,00</b>	<b>106 000,00</b>	<b>106 000,00</b>
<b>SA2</b>	<b>Saldo (2) Geldfluss aus der investiven Gebarung (33 – 34)</b>	<b>-106 500,00</b>	<b>-58 000,00</b>	<b>-58 000,00</b>	<b>-58 000,00</b>	<b>-58 000,00</b>
<b>SA3</b>	<b>Saldo (3) Nettofinanzierungssaldo (Saldo 1 + Saldo 2)</b>	<b>-11 870 900,00</b>	<b>-12 451 400,00</b>	<b>-12 842 900,00</b>	<b>-13 135 100,00</b>	<b>-13 339 300,00</b>
<b>351</b>	<b>Einzahlungen aus der Aufnahme von Finanzschulden</b>	<b>0,00</b>	<b>0,00</b>	<b>0,00</b>	<b>0,00</b>	<b>0,00</b>
3511	Einzahlungen aus empfangenen Darlehen von öffentlichen Körperschaften und Rechtsträgern	0,00	0,00	0,00	0,00	0,00
3512	Einzahlungen aus empfangenen Darlehen von Beteiligungen	0,00	0,00	0,00	0,00	0,00

**Vertretungskörper und allgemeine Verwaltung (Gruppe 0)**

MVAG	Mittelverwendungs- und -aufbringungsgruppen (1. und 2. Ebene)	VA 2024	Plan 2025	Plan 2026	Plan 2027	Plan 2028
3513	Einzahlungen aus empfangenen Darlehen von Unternehmen und privaten Haushalten	0,00	0,00	0,00	0,00	0,00
3514	Einzahlungen aus Finanzschulden (Finanzunternehmen)	0,00	0,00	0,00	0,00	0,00
3515	Einzahlungen aus Aufnahmen von Leasingverbindlichkeiten	0,00	0,00	0,00	0,00	0,00
<b>353</b>	<b>Einzahlungen infolge eines Kapitaltausches bei derivativen Finanzinstrumenten mit Grundgesc</b>	<b>0,00</b>	<b>0,00</b>	<b>0,00</b>	<b>0,00</b>	<b>0,00</b>
3530	Einzahlungen infolge eines Kapitaltausches bei derivativen Finanzinstrumenten mit Grundgeschäft	0,00	0,00	0,00	0,00	0,00
<b>355</b>	<b>Einzahlungen aus dem Abgang von Finanzinstrumenten</b>	<b>0,00</b>	<b>0,00</b>	<b>0,00</b>	<b>0,00</b>	<b>0,00</b>
3550	Einzahlungen aus dem Abgang von Finanzinstrumenten	0,00	0,00	0,00	0,00	0,00
<b>35</b>	<b>Summe Einzahlungen aus der Finanzierungstätigkeit</b>	<b>0,00</b>	<b>0,00</b>	<b>0,00</b>	<b>0,00</b>	<b>0,00</b>
<b>361</b>	<b>Auszahlungen aus der Tilgung von Finanzschulden</b>	<b>0,00</b>	<b>0,00</b>	<b>0,00</b>	<b>0,00</b>	<b>0,00</b>
3611	Auszahlungen aus empfangenen Darlehen von öffentlichen Körperschaften und Rechtsträgern	0,00	0,00	0,00	0,00	0,00
3612	Auszahlungen aus empfangenen Darlehen von Beteiligungen	0,00	0,00	0,00	0,00	0,00
3613	Auszahlungen aus empfangenen Darlehen von Unternehmen und privaten Haushalten	0,00	0,00	0,00	0,00	0,00
3614	Auszahlungen aus Finanzschulden	0,00	0,00	0,00	0,00	0,00
3615	Auszahlungen aus Rückzahlungen von Leasingverbindlichkeiten	0,00	0,00	0,00	0,00	0,00
<b>363</b>	<b>Auszahlungen infolge eines Kapitaltausches bei derivativen Finanzinstrumenten mit Grundges</b>	<b>0,00</b>	<b>0,00</b>	<b>0,00</b>	<b>0,00</b>	<b>0,00</b>
3630	Auszahlungen infolge eines Kapitaltausches bei derivativen Finanzinstrumenten mit Grundgeschäft	0,00	0,00	0,00	0,00	0,00
<b>365</b>	<b>Auszahlungen für den Erwerb von Finanzinstrumenten</b>	<b>0,00</b>	<b>0,00</b>	<b>0,00</b>	<b>0,00</b>	<b>0,00</b>
3650	Auszahlungen für den Erwerb von Finanzinstrumenten	0,00	0,00	0,00	0,00	0,00
<b>36</b>	<b>Summe Auszahlungen aus der Finanzierungstätigkeit</b>	<b>0,00</b>	<b>0,00</b>	<b>0,00</b>	<b>0,00</b>	<b>0,00</b>
<b>SA4</b>	<b>Saldo (4) Geldfluss aus der Finanzierungstätigkeit (35 – 36)</b>	<b>0,00</b>	<b>0,00</b>	<b>0,00</b>	<b>0,00</b>	<b>0,00</b>
<b>SA5</b>	<b>Saldo (5) Geldfluss aus der voranschlagswirksamen Gebarung (Saldo 3 + Saldo 4)</b>	<b>-11 870 900,00</b>	<b>-12 451 400,00</b>	<b>-12 842 900,00</b>	<b>-13 135 100,00</b>	<b>-13 339 300,00</b>

## Öffentliche Ordnung und Sicherheit (Gruppe 1)

MVAG	Mittelverwendungs- und -aufbringungsgruppen (1. und 2. Ebene)	VA 2024	Plan 2025	Plan 2026	Plan 2027	Plan 2028
<b>311</b>	<b>Einzahlungen aus operativer Verwaltungstätigkeit</b>	<b>16 400,00</b>	<b>16 400,00</b>	<b>16 400,00</b>	<b>16 400,00</b>	<b>16 400,00</b>
3111	Einzahlungen aus eigenen Abgaben	0,00	0,00	0,00	0,00	0,00
3112	Einzahlungen aus Ertragsanteilen	0,00	0,00	0,00	0,00	0,00
3113	Einzahlungen aus Gebühren	0,00	0,00	0,00	0,00	0,00
3114	Einzahlungen aus Leistungen	15 900,00	15 900,00	15 900,00	15 900,00	15 900,00
3115	Einzahlungen aus Besitz und wirtschaftlicher Tätigkeit	0,00	0,00	0,00	0,00	0,00
3116	Einzahlungen aus Veräußerung von geringwertigen Wirtschaftsgütern (GWG) und sonstige Einzahlun	500,00	500,00	500,00	500,00	500,00
<b>312</b>	<b>Einzahlungen aus Transfers</b>	<b>9 900,00</b>	<b>9 900,00</b>	<b>9 900,00</b>	<b>9 900,00</b>	<b>9 900,00</b>
3121	Transferzahlungen von Trägern des öffentlichen Rechts	7 900,00	7 900,00	7 900,00	7 900,00	7 900,00
3122	Transferzahlungen von Beteiligungen	0,00	0,00	0,00	0,00	0,00
3123	Transferzahlungen von Unternehmen (inkl. Finanzunternehmen)	0,00	0,00	0,00	0,00	0,00
3124	Transferzahlungen von Haushalten und Organisationen ohne Erwerbscharakter	2 000,00	2 000,00	2 000,00	2 000,00	2 000,00
3125	Transferzahlungen vom Ausland	0,00	0,00	0,00	0,00	0,00
3126	Investitions- und Tilgungszuschüsse zwischen Unternehmungen und Betrieben der Gebietskörpersch	0,00	0,00	0,00	0,00	0,00
<b>313</b>	<b>Einzahlungen aus Finanzerträgen</b>	<b>0,00</b>	<b>0,00</b>	<b>0,00</b>	<b>0,00</b>	<b>0,00</b>
3131	Einzahlungen aus Zinserträgen	0,00	0,00	0,00	0,00	0,00
3132	Einzahlungen aus Zinsen aus derivativen Finanzinstrumenten mit und ohne Grundgeschäft	0,00	0,00	0,00	0,00	0,00
3133	Einzahlungen aus Gewinnentnahmen von marktbestimmten Betrieben	0,00	0,00	0,00	0,00	0,00
3134	Sonstige Einzahlungen aus Finanzerträgen	0,00	0,00	0,00	0,00	0,00
3135	Einzahlungen aus Dividenden/Gewinnausschüttungen	0,00	0,00	0,00	0,00	0,00
<b>31</b>	<b>Summe Einzahlungen operative Gebarung</b>	<b>26 300,00</b>	<b>26 300,00</b>	<b>26 300,00</b>	<b>26 300,00</b>	<b>26 300,00</b>
<b>321</b>	<b>Auszahlungen aus Personalaufwand</b>	<b>420 300,00</b>	<b>432 200,00</b>	<b>445 300,00</b>	<b>458 400,00</b>	<b>472 400,00</b>
3211	Auszahlungen für Personalaufwand (Bezüge, Nebengebühren, und Mehrleistungsvergütungen)	339 000,00	349 100,00	359 700,00	370 300,00	381 600,00
3212	Auszahlungen für gesetzliche und freiwillige Sozialaufwendungen	72 500,00	74 700,00	76 900,00	79 100,00	81 600,00
3213	Auszahlungen aus sonstigem Personalaufwand	8 800,00	8 400,00	8 700,00	9 000,00	9 200,00
<b>322</b>	<b>Auszahlungen aus Sachaufwand</b>	<b>1 229 700,00</b>	<b>1 235 300,00</b>	<b>1 244 100,00</b>	<b>1 247 400,00</b>	<b>1 245 100,00</b>
3221	Auszahlungen für Gebrauchs- und Verbrauchsgüter, Handelswaren	155 500,00	145 700,00	143 200,00	145 700,00	143 200,00
3222	Auszahlungen für Verwaltungs- und Betriebsaufwand	236 200,00	236 200,00	236 200,00	236 200,00	236 200,00
3223	Auszahlungen für Leasing- und Mietaufwand	81 400,00	81 700,00	82 000,00	82 300,00	82 400,00
3224	Auszahlungen für Instandhaltung	144 800,00	133 200,00	133 200,00	133 200,00	133 300,00
3225	Sonstige Auszahlungen aus Sachaufwand	611 800,00	638 500,00	649 500,00	650 000,00	650 000,00

**Öffentliche Ordnung und Sicherheit (Gruppe 1)**

MVAG	Mittelverwendungs- und -aufbringungsgruppen (1. und 2. Ebene)	VA 2024	Plan 2025	Plan 2026	Plan 2027	Plan 2028
3226	Auszahlungen aus der Inanspruchnahme von Haftungen	0,00	0,00	0,00	0,00	0,00

ENTWURF

**Öffentliche Ordnung und Sicherheit (Gruppe 1)**

MVAG	Mittelverwendungs- und -aufbringungsgruppen (1. und 2. Ebene)	VA 2024	Plan 2025	Plan 2026	Plan 2027	Plan 2028
<b>323</b>	<b>Auszahlungen aus Transfers</b>	<b>34 400,00</b>	<b>28 000,00</b>	<b>28 000,00</b>	<b>28 000,00</b>	<b>28 000,00</b>
3231	Transferzahlungen an Träger des öffentlichen Rechts	9 000,00	9 000,00	9 000,00	9 000,00	9 000,00
3232	Transferzahlungen an Beteiligungen	0,00	0,00	0,00	0,00	0,00
3233	Transferzahlungen an Unternehmen (inkl. Finanzunternehmen)	0,00	0,00	0,00	0,00	0,00
3234	Transferzahlungen an Haushalte und Organisationen ohne Erwerbscharakter	25 400,00	19 000,00	19 000,00	19 000,00	19 000,00
3235	Transferzahlungen an das Ausland	0,00	0,00	0,00	0,00	0,00
3236	Investitions- und Tilgungszuschüsse zwischen Unternehmungen und Betrieben der Gebietskörperschaft	0,00	0,00	0,00	0,00	0,00
<b>324</b>	<b>Auszahlungen aus Finanzaufwand</b>	<b>0,00</b>	<b>0,00</b>	<b>0,00</b>	<b>0,00</b>	<b>0,00</b>
3241	Auszahlungen für Zinsen	0,00	0,00	0,00	0,00	0,00
3242	Auszahlungen für Zinsen aus derivativen Finanzinstrumenten mit und ohne Grundgeschäft	0,00	0,00	0,00	0,00	0,00
3243	Auszahlungen aus Gewinnentnahmen von marktbestimmten Betrieben	0,00	0,00	0,00	0,00	0,00
3244	Sonstige Auszahlungen aus Finanzaufwendungen	0,00	0,00	0,00	0,00	0,00
<b>32</b>	<b>Summe Auszahlungen operative Gebarung</b>	<b>1 684 400,00</b>	<b>1 695 500,00</b>	<b>1 717 400,00</b>	<b>1 733 800,00</b>	<b>1 745 500,00</b>
<b>SA1</b>	<b>Saldo (1) Geldfluss aus der operativen Gebarung (31 – 32)</b>	<b>-1 658 100,00</b>	<b>-1 669 200,00</b>	<b>-1 691 100,00</b>	<b>-1 707 500,00</b>	<b>-1 719 200,00</b>
<b>331</b>	<b>Einzahlungen aus der Investitionstätigkeit</b>	<b>0,00</b>	<b>0,00</b>	<b>0,00</b>	<b>0,00</b>	<b>0,00</b>
3311	Einzahlungen aus der Veräußerung von immateriellem Vermögen	0,00	0,00	0,00	0,00	0,00
3312	Einzahlungen aus der Veräußerung von Grundstücken und Grundstückeinrichtungen	0,00	0,00	0,00	0,00	0,00
3313	Einzahlungen aus der Veräußerung von Gebäuden und Bauten	0,00	0,00	0,00	0,00	0,00
3314	Einzahlungen aus der Veräußerung von technischen Anlagen, Fahrzeugen und Maschinen	0,00	0,00	0,00	0,00	0,00
3315	Einzahlungen aus der Veräußerung von Amts-, Betriebs- und Geschäftsausstattung	0,00	0,00	0,00	0,00	0,00
3316	Einzahlungen aus der Veräußerung von Kulturgütern	0,00	0,00	0,00	0,00	0,00
3317	Einzahlungen aus der Veräußerung von Beteiligungen	0,00	0,00	0,00	0,00	0,00
3318	Einzahlungen aus der Veräußerung von kofinanzierten Schutzbauten	0,00	0,00	0,00	0,00	0,00
<b>332</b>	<b>Einzahlungen aus der Rückzahlung von Darlehen sowie gewährten Vorschüssen</b>	<b>0,00</b>	<b>0,00</b>	<b>0,00</b>	<b>0,00</b>	<b>0,00</b>
3321	Einzahlungen aus Darlehen an Träger des öffentlichen Rechts	0,00	0,00	0,00	0,00	0,00
3322	Einzahlungen aus Darlehen an Beteiligungen	0,00	0,00	0,00	0,00	0,00
3323	Einzahlungen aus Darlehen an Unternehmen und Haushalte	0,00	0,00	0,00	0,00	0,00
3325	Einzahlungen aus Vorschüssen und Anzahlungen	0,00	0,00	0,00	0,00	0,00
<b>333</b>	<b>Einzahlungen aus Kapitaltransfers</b>	<b>460 100,00</b>	<b>0,00</b>	<b>0,00</b>	<b>0,00</b>	<b>0,00</b>
3331	Kapitaltransferzahlungen von Trägern des öffentlichen Rechts	460 100,00	0,00	0,00	0,00	0,00
3332	Kapitaltransferzahlungen von Beteiligungen	0,00	0,00	0,00	0,00	0,00

**Öffentliche Ordnung und Sicherheit (Gruppe 1)**

MVAG	Mittelverwendungs- und -aufbringungsgruppen (1. und 2. Ebene)	VA 2024	Plan 2025	Plan 2026	Plan 2027	Plan 2028
3333	Kapitaltransferzahlungen von Unternehmen	0,00	0,00	0,00	0,00	0,00
3334	Kapitaltransferzahlungen von Haushalten und Organisationen ohne Erwerbscharakter	0,00	0,00	0,00	0,00	0,00
3335	Kapitaltransferzahlungen vom Ausland	0,00	0,00	0,00	0,00	0,00
<b>33</b>	<b>Summe Einzahlungen investive Gebarung</b>	<b>460 100,00</b>	<b>0,00</b>	<b>0,00</b>	<b>0,00</b>	<b>0,00</b>
<b>341</b>	<b>Auszahlungen aus der Investitionstätigkeit</b>	<b>1 313 700,00</b>	<b>6 000,00</b>	<b>6 000,00</b>	<b>6 000,00</b>	<b>6 000,00</b>
3411	Auszahlungen für den Erwerb von immateriellem Vermögen	0,00	0,00	0,00	0,00	0,00
3412	Auszahlungen für den Erwerb von Grundstücken und Grundstückseinrichtungen	0,00	0,00	0,00	0,00	0,00
3413	Auszahlungen für den Erwerb von Gebäuden und Bauten	0,00	0,00	0,00	0,00	0,00
3414	Auszahlungen für den Erwerb von technischen Anlagen, Fahrzeugen und Maschinen	1 221 600,00	0,00	0,00	0,00	0,00
3415	Auszahlungen für den Erwerb von Amts-, Betriebs- und Geschäftsausstattung	92 100,00	6 000,00	6 000,00	6 000,00	6 000,00
3416	Auszahlungen für den Erwerb von Kulturgütern	0,00	0,00	0,00	0,00	0,00
3417	Auszahlungen für den Erwerb von Beteiligungen	0,00	0,00	0,00	0,00	0,00
3418	Auszahlungen für den Erwerb von kofinanzierten Schutzbauten	0,00	0,00	0,00	0,00	0,00
<b>342</b>	<b>Auszahlungen aus der Gewährung von Darlehen sowie gewährten Vorschüssen</b>	<b>0,00</b>	<b>0,00</b>	<b>0,00</b>	<b>0,00</b>	<b>0,00</b>
3421	Auszahlungen von Darlehen an Träger des öffentlichen Rechts	0,00	0,00	0,00	0,00	0,00
3422	Auszahlungen von Darlehen an Beteiligungen	0,00	0,00	0,00	0,00	0,00
3423	Auszahlungen von Darlehen an Unternehmen und Haushalte	0,00	0,00	0,00	0,00	0,00
3425	Auszahlungen von Vorschüssen und Anzahlungen	0,00	0,00	0,00	0,00	0,00
<b>343</b>	<b>Auszahlungen aus Kapitaltransfers</b>	<b>100,00</b>	<b>100,00</b>	<b>100,00</b>	<b>100,00</b>	<b>100,00</b>
3431	Kapitaltransferzahlungen an Träger des öffentlichen Rechts	0,00	0,00	0,00	0,00	0,00
3432	Kapitaltransferzahlungen an Beteiligungen	0,00	0,00	0,00	0,00	0,00
3433	Kapitaltransferzahlungen an Unternehmen (Finanzunternehmen)	0,00	0,00	0,00	0,00	0,00
3434	Kapitaltransferzahlungen an Haushalte und Organisationen ohne Erwerbscharakter	100,00	100,00	100,00	100,00	100,00
3435	Kapitaltransferzahlungen an das Ausland	0,00	0,00	0,00	0,00	0,00
<b>34</b>	<b>Summe Auszahlungen investive Gebarung</b>	<b>1 313 800,00</b>	<b>6 100,00</b>	<b>6 100,00</b>	<b>6 100,00</b>	<b>6 100,00</b>
<b>SA2</b>	<b>Saldo (2) Geldfluss aus der investiven Gebarung (33 – 34)</b>	<b>-853 700,00</b>	<b>-6 100,00</b>	<b>-6 100,00</b>	<b>-6 100,00</b>	<b>-6 100,00</b>
<b>SA3</b>	<b>Saldo (3) Nettofinanzierungssaldo (Saldo 1 + Saldo 2)</b>	<b>-2 511 800,00</b>	<b>-1 675 300,00</b>	<b>-1 697 200,00</b>	<b>-1 713 600,00</b>	<b>-1 725 300,00</b>
<b>351</b>	<b>Einzahlungen aus der Aufnahme von Finanzschulden</b>	<b>0,00</b>	<b>0,00</b>	<b>0,00</b>	<b>0,00</b>	<b>0,00</b>
3511	Einzahlungen aus empfangenen Darlehen von öffentlichen Körperschaften und Rechtsträgern	0,00	0,00	0,00	0,00	0,00
3512	Einzahlungen aus empfangenen Darlehen von Beteiligungen	0,00	0,00	0,00	0,00	0,00



**Öffentliche Ordnung und Sicherheit (Gruppe 1)**

MVAG	Mittelverwendungs- und -aufbringungsgruppen (1. und 2. Ebene)	VA 2024	Plan 2025	Plan 2026	Plan 2027	Plan 2028
3513	Einzahlungen aus empfangenen Darlehen von Unternehmen und privaten Haushalten	0,00	0,00	0,00	0,00	0,00
3514	Einzahlungen aus Finanzschulden (Finanzunternehmen)	0,00	0,00	0,00	0,00	0,00
3515	Einzahlungen aus Aufnahmen von Leasingverbindlichkeiten	0,00	0,00	0,00	0,00	0,00
<b>353</b>	<b>Einzahlungen infolge eines Kapitaltausches bei derivativen Finanzinstrumenten mit Grundgesc</b>	<b>0,00</b>	<b>0,00</b>	<b>0,00</b>	<b>0,00</b>	<b>0,00</b>
3530	Einzahlungen infolge eines Kapitaltausches bei derivativen Finanzinstrumenten mit Grundgeschäft	0,00	0,00	0,00	0,00	0,00
<b>355</b>	<b>Einzahlungen aus dem Abgang von Finanzinstrumenten</b>	<b>0,00</b>	<b>0,00</b>	<b>0,00</b>	<b>0,00</b>	<b>0,00</b>
3550	Einzahlungen aus dem Abgang von Finanzinstrumenten	0,00	0,00	0,00	0,00	0,00
<b>35</b>	<b>Summe Einzahlungen aus der Finanzierungstätigkeit</b>	<b>0,00</b>	<b>0,00</b>	<b>0,00</b>	<b>0,00</b>	<b>0,00</b>
<b>361</b>	<b>Auszahlungen aus der Tilgung von Finanzschulden</b>	<b>0,00</b>	<b>0,00</b>	<b>0,00</b>	<b>0,00</b>	<b>0,00</b>
3611	Auszahlungen aus empfangenen Darlehen von öffentlichen Körperschaften und Rechtsträgern	0,00	0,00	0,00	0,00	0,00
3612	Auszahlungen aus empfangenen Darlehen von Beteiligungen	0,00	0,00	0,00	0,00	0,00
3613	Auszahlungen aus empfangenen Darlehen von Unternehmen und privaten Haushalten	0,00	0,00	0,00	0,00	0,00
3614	Auszahlungen aus Finanzschulden	0,00	0,00	0,00	0,00	0,00
3615	Auszahlungen aus Rückzahlungen von Leasingverbindlichkeiten	0,00	0,00	0,00	0,00	0,00
<b>363</b>	<b>Auszahlungen infolge eines Kapitaltausches bei derivativen Finanzinstrumenten mit Grundges</b>	<b>0,00</b>	<b>0,00</b>	<b>0,00</b>	<b>0,00</b>	<b>0,00</b>
3630	Auszahlungen infolge eines Kapitaltausches bei derivativen Finanzinstrumenten mit Grundgeschäft	0,00	0,00	0,00	0,00	0,00
<b>365</b>	<b>Auszahlungen für den Erwerb von Finanzinstrumenten</b>	<b>0,00</b>	<b>0,00</b>	<b>0,00</b>	<b>0,00</b>	<b>0,00</b>
3650	Auszahlungen für den Erwerb von Finanzinstrumenten	0,00	0,00	0,00	0,00	0,00
<b>36</b>	<b>Summe Auszahlungen aus der Finanzierungstätigkeit</b>	<b>0,00</b>	<b>0,00</b>	<b>0,00</b>	<b>0,00</b>	<b>0,00</b>
<b>SA4</b>	<b>Saldo (4) Geldfluss aus der Finanzierungstätigkeit (35 – 36)</b>	<b>0,00</b>	<b>0,00</b>	<b>0,00</b>	<b>0,00</b>	<b>0,00</b>
<b>SA5</b>	<b>Saldo (5) Geldfluss aus der voranschlagswirksamen Gebarung (Saldo 3 + Saldo 4)</b>	<b>-2 511 800,00</b>	<b>-1 675 300,00</b>	<b>-1 697 200,00</b>	<b>-1 713 600,00</b>	<b>-1 725 300,00</b>

## Unterricht, Erziehung, Sport und Wissenschaft (Gruppe 2)

MVAG	Mittelverwendungs- und -aufbringungsgruppen (1. und 2. Ebene)	VA 2024	Plan 2025	Plan 2026	Plan 2027	Plan 2028
<b>311</b>	<b>Einzahlungen aus operativer Verwaltungstätigkeit</b>	<b>904 800,00</b>	<b>824 700,00</b>	<b>824 700,00</b>	<b>824 700,00</b>	<b>824 700,00</b>
3111	Einzahlungen aus eigenen Abgaben	0,00	0,00	0,00	0,00	0,00
3112	Einzahlungen aus Ertragsanteilen	0,00	0,00	0,00	0,00	0,00
3113	Einzahlungen aus Gebühren	0,00	0,00	0,00	0,00	0,00
3114	Einzahlungen aus Leistungen	557 900,00	525 900,00	525 900,00	525 900,00	525 900,00
3115	Einzahlungen aus Besitz und wirtschaftlicher Tätigkeit	307 400,00	259 200,00	259 200,00	259 200,00	259 200,00
3116	Einzahlungen aus Veräußerung von geringwertigen Wirtschaftsgütern (GWG) und sonstige Einzahlun	39 500,00	39 600,00	39 600,00	39 600,00	39 600,00
<b>312</b>	<b>Einzahlungen aus Transfers</b>	<b>4 073 400,00</b>	<b>3 384 600,00</b>	<b>3 384 600,00</b>	<b>3 384 600,00</b>	<b>3 384 600,00</b>
3121	Transferzahlungen von Trägern des öffentlichen Rechts	4 073 400,00	3 384 600,00	3 384 600,00	3 384 600,00	3 384 600,00
3122	Transferzahlungen von Beteiligungen	0,00	0,00	0,00	0,00	0,00
3123	Transferzahlungen von Unternehmen (inkl. Finanzunternehmen)	0,00	0,00	0,00	0,00	0,00
3124	Transferzahlungen von Haushalten und Organisationen ohne Erwerbscharakter	0,00	0,00	0,00	0,00	0,00
3125	Transferzahlungen vom Ausland	0,00	0,00	0,00	0,00	0,00
3126	Investitions- und Tilgungszuschüsse zwischen Unternehmungen und Betrieben der Gebietskörpersch	0,00	0,00	0,00	0,00	0,00
<b>313</b>	<b>Einzahlungen aus Finanzerträgen</b>	<b>0,00</b>	<b>0,00</b>	<b>0,00</b>	<b>0,00</b>	<b>0,00</b>
3131	Einzahlungen aus Zinserträgen	0,00	0,00	0,00	0,00	0,00
3132	Einzahlungen aus Zinsen aus derivativen Finanzinstrumenten mit und ohne Grundgeschäft	0,00	0,00	0,00	0,00	0,00
3133	Einzahlungen aus Gewinnentnahmen von marktbestimmten Betrieben	0,00	0,00	0,00	0,00	0,00
3134	Sonstige Einzahlungen aus Finanzerträgen	0,00	0,00	0,00	0,00	0,00
3135	Einzahlungen aus Dividenden/Gewinnausschüttungen	0,00	0,00	0,00	0,00	0,00
<b>31</b>	<b>Summe Einzahlungen operative Gebarung</b>	<b>4 978 200,00</b>	<b>4 209 300,00</b>	<b>4 209 300,00</b>	<b>4 209 300,00</b>	<b>4 209 300,00</b>
<b>321</b>	<b>Auszahlungen aus Personalaufwand</b>	<b>5 796 000,00</b>	<b>5 987 200,00</b>	<b>6 152 100,00</b>	<b>6 336 300,00</b>	<b>6 527 600,00</b>
3211	Auszahlungen für Personalaufwand (Bezüge, Nebengebühren, und Mehrleistungsvergütungen)	4 659 700,00	4 828 700,00	4 959 100,00	5 107 600,00	5 261 800,00
3212	Auszahlungen für gesetzliche und freiwillige Sozialaufwendungen	1 124 600,00	1 158 400,00	1 192 900,00	1 228 600,00	1 265 700,00
3213	Auszahlungen aus sonstigem Personalaufwand	11 700,00	100,00	100,00	100,00	100,00
<b>322</b>	<b>Auszahlungen aus Sachaufwand</b>	<b>3 258 600,00</b>	<b>3 181 400,00</b>	<b>3 184 100,00</b>	<b>3 187 100,00</b>	<b>3 189 100,00</b>
3221	Auszahlungen für Gebrauchs- und Verbrauchsgüter, Handelswaren	288 100,00	298 600,00	298 600,00	298 600,00	298 600,00
3222	Auszahlungen für Verwaltungs- und Betriebsaufwand	1 494 400,00	1 451 000,00	1 450 900,00	1 450 900,00	1 450 900,00
3223	Auszahlungen für Leasing- und Mietaufwand	388 400,00	390 300,00	391 500,00	392 900,00	394 100,00
3224	Auszahlungen für Instandhaltung	291 300,00	265 600,00	266 700,00	267 900,00	268 400,00
3225	Sonstige Auszahlungen aus Sachaufwand	796 400,00	775 900,00	776 400,00	776 800,00	777 100,00

**Unterricht, Erziehung, Sport und Wissenschaft (Gruppe 2)**

MVAG	Mittelverwendungs- und -aufbringungsgruppen (1. und 2. Ebene)	VA 2024	Plan 2025	Plan 2026	Plan 2027	Plan 2028
3226	Auszahlungen aus der Inanspruchnahme von Haftungen	0,00	0,00	0,00	0,00	0,00

ENTWURF

**Unterricht, Erziehung, Sport und Wissenschaft (Gruppe 2)**

MVAG	Mittelverwendungs- und -aufbringungsgruppen (1. und 2. Ebene)	VA 2024	Plan 2025	Plan 2026	Plan 2027	Plan 2028
<b>323</b>	<b>Auszahlungen aus Transfers</b>	<b>5 396 300,00</b>	<b>5 418 800,00</b>	<b>5 496 900,00</b>	<b>5 578 400,00</b>	<b>5 578 400,00</b>
3231	Transferzahlungen an Träger des öffentlichen Rechts	4 677 700,00	4 760 200,00	4 838 300,00	4 919 800,00	4 919 800,00
3232	Transferzahlungen an Beteiligungen	0,00	0,00	0,00	0,00	0,00
3233	Transferzahlungen an Unternehmen (inkl. Finanzunternehmen)	195 000,00	100 000,00	100 000,00	100 000,00	100 000,00
3234	Transferzahlungen an Haushalte und Organisationen ohne Erwerbscharakter	523 600,00	558 600,00	558 600,00	558 600,00	558 600,00
3235	Transferzahlungen an das Ausland	0,00	0,00	0,00	0,00	0,00
3236	Investitions- und Tilgungszuschüsse zwischen Unternehmungen und Betrieben der Gebietskörperschaft	0,00	0,00	0,00	0,00	0,00
<b>324</b>	<b>Auszahlungen aus Finanzaufwand</b>	<b>0,00</b>	<b>0,00</b>	<b>0,00</b>	<b>0,00</b>	<b>0,00</b>
3241	Auszahlungen für Zinsen	0,00	0,00	0,00	0,00	0,00
3242	Auszahlungen für Zinsen aus derivativen Finanzinstrumenten mit und ohne Grundgeschäft	0,00	0,00	0,00	0,00	0,00
3243	Auszahlungen aus Gewinnentnahmen von marktbestimmten Betrieben	0,00	0,00	0,00	0,00	0,00
3244	Sonstige Auszahlungen aus Finanzaufwendungen	0,00	0,00	0,00	0,00	0,00
<b>32</b>	<b>Summe Auszahlungen operative Gebarung</b>	<b>14 450 900,00</b>	<b>14 587 400,00</b>	<b>14 833 100,00</b>	<b>15 101 800,00</b>	<b>15 295 100,00</b>
<b>SA1</b>	<b>Saldo (1) Geldfluss aus der operativen Gebarung (31 – 32)</b>	<b>-9 472 700,00</b>	<b>-10 378 100,00</b>	<b>-10 623 800,00</b>	<b>-10 892 500,00</b>	<b>-11 085 800,00</b>
<b>331</b>	<b>Einzahlungen aus der Investitionstätigkeit</b>	<b>0,00</b>	<b>0,00</b>	<b>0,00</b>	<b>0,00</b>	<b>0,00</b>
3311	Einzahlungen aus der Veräußerung von immateriellem Vermögen	0,00	0,00	0,00	0,00	0,00
3312	Einzahlungen aus der Veräußerung von Grundstücken und Grundstückeinrichtungen	0,00	0,00	0,00	0,00	0,00
3313	Einzahlungen aus der Veräußerung von Gebäuden und Bauten	0,00	0,00	0,00	0,00	0,00
3314	Einzahlungen aus der Veräußerung von technischen Anlagen, Fahrzeugen und Maschinen	0,00	0,00	0,00	0,00	0,00
3315	Einzahlungen aus der Veräußerung von Amts-, Betriebs- und Geschäftsausstattung	0,00	0,00	0,00	0,00	0,00
3316	Einzahlungen aus der Veräußerung von Kulturgütern	0,00	0,00	0,00	0,00	0,00
3317	Einzahlungen aus der Veräußerung von Beteiligungen	0,00	0,00	0,00	0,00	0,00
3318	Einzahlungen aus der Veräußerung von kofinanzierten Schutzbauten	0,00	0,00	0,00	0,00	0,00
<b>332</b>	<b>Einzahlungen aus der Rückzahlung von Darlehen sowie gewährten Vorschüssen</b>	<b>0,00</b>	<b>0,00</b>	<b>0,00</b>	<b>0,00</b>	<b>0,00</b>
3321	Einzahlungen aus Darlehen an Träger des öffentlichen Rechts	0,00	0,00	0,00	0,00	0,00
3322	Einzahlungen aus Darlehen an Beteiligungen	0,00	0,00	0,00	0,00	0,00
3323	Einzahlungen aus Darlehen an Unternehmen und Haushalte	0,00	0,00	0,00	0,00	0,00
3325	Einzahlungen aus Vorschüssen und Anzahlungen	0,00	0,00	0,00	0,00	0,00
<b>333</b>	<b>Einzahlungen aus Kapitaltransfers</b>	<b>459 500,00</b>	<b>123 000,00</b>	<b>0,00</b>	<b>0,00</b>	<b>0,00</b>
3331	Kapitaltransferzahlungen von Trägern des öffentlichen Rechts	459 500,00	123 000,00	0,00	0,00	0,00
3332	Kapitaltransferzahlungen von Beteiligungen	0,00	0,00	0,00	0,00	0,00

**Unterricht, Erziehung, Sport und Wissenschaft (Gruppe 2)**

MVAG	Mittelverwendungs- und -aufbringungsgruppen (1. und 2. Ebene)	VA 2024	Plan 2025	Plan 2026	Plan 2027	Plan 2028
3333	Kapitaltransferzahlungen von Unternehmen	0,00	0,00	0,00	0,00	0,00
3334	Kapitaltransferzahlungen von Haushalten und Organisationen ohne Erwerbscharakter	0,00	0,00	0,00	0,00	0,00
3335	Kapitaltransferzahlungen vom Ausland	0,00	0,00	0,00	0,00	0,00
<b>33</b>	<b>Summe Einzahlungen investive Gebarung</b>	<b>459 500,00</b>	<b>123 000,00</b>	<b>0,00</b>	<b>0,00</b>	<b>0,00</b>
<b>341</b>	<b>Auszahlungen aus der Investitionstätigkeit</b>	<b>1 029 800,00</b>	<b>2 000,00</b>	<b>2 000,00</b>	<b>2 000,00</b>	<b>2 000,00</b>
3411	Auszahlungen für den Erwerb von immateriellem Vermögen	0,00	0,00	0,00	0,00	0,00
3412	Auszahlungen für den Erwerb von Grundstücken und Grundstückseinrichtungen	0,00	0,00	0,00	0,00	0,00
3413	Auszahlungen für den Erwerb von Gebäuden und Bauten	985 000,00	0,00	0,00	0,00	0,00
3414	Auszahlungen für den Erwerb von technischen Anlagen, Fahrzeugen und Maschinen	0,00	0,00	0,00	0,00	0,00
3415	Auszahlungen für den Erwerb von Amts-, Betriebs- und Geschäftsausstattung	44 800,00	2 000,00	2 000,00	2 000,00	2 000,00
3416	Auszahlungen für den Erwerb von Kulturgütern	0,00	0,00	0,00	0,00	0,00
3417	Auszahlungen für den Erwerb von Beteiligungen	0,00	0,00	0,00	0,00	0,00
3418	Auszahlungen für den Erwerb von kofinanzierten Schutzbauten	0,00	0,00	0,00	0,00	0,00
<b>342</b>	<b>Auszahlungen aus der Gewährung von Darlehen sowie gewährten Vorschüssen</b>	<b>0,00</b>	<b>0,00</b>	<b>0,00</b>	<b>0,00</b>	<b>0,00</b>
3421	Auszahlungen von Darlehen an Träger des öffentlichen Rechts	0,00	0,00	0,00	0,00	0,00
3422	Auszahlungen von Darlehen an Beteiligungen	0,00	0,00	0,00	0,00	0,00
3423	Auszahlungen von Darlehen an Unternehmen und Haushalte	0,00	0,00	0,00	0,00	0,00
3425	Auszahlungen von Vorschüssen und Anzahlungen	0,00	0,00	0,00	0,00	0,00
<b>343</b>	<b>Auszahlungen aus Kapitaltransfers</b>	<b>60 100,00</b>	<b>0,00</b>	<b>0,00</b>	<b>0,00</b>	<b>0,00</b>
3431	Kapitaltransferzahlungen an Träger des öffentlichen Rechts	0,00	0,00	0,00	0,00	0,00
3432	Kapitaltransferzahlungen an Beteiligungen	0,00	0,00	0,00	0,00	0,00
3433	Kapitaltransferzahlungen an Unternehmen (Finanzunternehmen)	60 100,00	0,00	0,00	0,00	0,00
3434	Kapitaltransferzahlungen an Haushalte und Organisationen ohne Erwerbscharakter	0,00	0,00	0,00	0,00	0,00
3435	Kapitaltransferzahlungen an das Ausland	0,00	0,00	0,00	0,00	0,00
<b>34</b>	<b>Summe Auszahlungen investive Gebarung</b>	<b>1 089 900,00</b>	<b>2 000,00</b>	<b>2 000,00</b>	<b>2 000,00</b>	<b>2 000,00</b>
<b>SA2</b>	<b>Saldo (2) Geldfluss aus der investiven Gebarung (33 – 34)</b>	<b>-630 400,00</b>	<b>121 000,00</b>	<b>-2 000,00</b>	<b>-2 000,00</b>	<b>-2 000,00</b>
<b>SA3</b>	<b>Saldo (3) Nettofinanzierungssaldo (Saldo 1 + Saldo 2)</b>	<b>-10 103 100,00</b>	<b>-10 257 100,00</b>	<b>-10 625 800,00</b>	<b>-10 894 500,00</b>	<b>-11 087 800,00</b>
<b>351</b>	<b>Einzahlungen aus der Aufnahme von Finanzschulden</b>	<b>0,00</b>	<b>0,00</b>	<b>0,00</b>	<b>0,00</b>	<b>0,00</b>
3511	Einzahlungen aus empfangenen Darlehen von öffentlichen Körperschaften und Rechtsträgern	0,00	0,00	0,00	0,00	0,00
3512	Einzahlungen aus empfangenen Darlehen von Beteiligungen	0,00	0,00	0,00	0,00	0,00

**Unterricht, Erziehung, Sport und Wissenschaft (Gruppe 2)**

MVAG	Mittelverwendungs- und -aufbringungsgruppen (1. und 2. Ebene)	VA 2024	Plan 2025	Plan 2026	Plan 2027	Plan 2028
3513	Einzahlungen aus empfangenen Darlehen von Unternehmen und privaten Haushalten	0,00	0,00	0,00	0,00	0,00
3514	Einzahlungen aus Finanzschulden (Finanzunternehmen)	0,00	0,00	0,00	0,00	0,00
3515	Einzahlungen aus Aufnahmen von Leasingverbindlichkeiten	0,00	0,00	0,00	0,00	0,00
<b>353</b>	<b>Einzahlungen infolge eines Kapitaltausches bei derivativen Finanzinstrumenten mit Grundgesc</b>	<b>0,00</b>	<b>0,00</b>	<b>0,00</b>	<b>0,00</b>	<b>0,00</b>
3530	Einzahlungen infolge eines Kapitaltausches bei derivativen Finanzinstrumenten mit Grundgeschäft	0,00	0,00	0,00	0,00	0,00
<b>355</b>	<b>Einzahlungen aus dem Abgang von Finanzinstrumenten</b>	<b>0,00</b>	<b>0,00</b>	<b>0,00</b>	<b>0,00</b>	<b>0,00</b>
3550	Einzahlungen aus dem Abgang von Finanzinstrumenten	0,00	0,00	0,00	0,00	0,00
<b>35</b>	<b>Summe Einzahlungen aus der Finanzierungstätigkeit</b>	<b>0,00</b>	<b>0,00</b>	<b>0,00</b>	<b>0,00</b>	<b>0,00</b>
<b>361</b>	<b>Auszahlungen aus der Tilgung von Finanzschulden</b>	<b>0,00</b>	<b>0,00</b>	<b>0,00</b>	<b>0,00</b>	<b>0,00</b>
3611	Auszahlungen aus empfangenen Darlehen von öffentlichen Körperschaften und Rechtsträgern	0,00	0,00	0,00	0,00	0,00
3612	Auszahlungen aus empfangenen Darlehen von Beteiligungen	0,00	0,00	0,00	0,00	0,00
3613	Auszahlungen aus empfangenen Darlehen von Unternehmen und privaten Haushalten	0,00	0,00	0,00	0,00	0,00
3614	Auszahlungen aus Finanzschulden	0,00	0,00	0,00	0,00	0,00
3615	Auszahlungen aus Rückzahlungen von Leasingverbindlichkeiten	0,00	0,00	0,00	0,00	0,00
<b>363</b>	<b>Auszahlungen infolge eines Kapitaltausches bei derivativen Finanzinstrumenten mit Grundges</b>	<b>0,00</b>	<b>0,00</b>	<b>0,00</b>	<b>0,00</b>	<b>0,00</b>
3630	Auszahlungen infolge eines Kapitaltausches bei derivativen Finanzinstrumenten mit Grundgeschäft	0,00	0,00	0,00	0,00	0,00
<b>365</b>	<b>Auszahlungen für den Erwerb von Finanzinstrumenten</b>	<b>0,00</b>	<b>0,00</b>	<b>0,00</b>	<b>0,00</b>	<b>0,00</b>
3650	Auszahlungen für den Erwerb von Finanzinstrumenten	0,00	0,00	0,00	0,00	0,00
<b>36</b>	<b>Summe Auszahlungen aus der Finanzierungstätigkeit</b>	<b>0,00</b>	<b>0,00</b>	<b>0,00</b>	<b>0,00</b>	<b>0,00</b>
<b>SA4</b>	<b>Saldo (4) Geldfluss aus der Finanzierungstätigkeit (35 – 36)</b>	<b>0,00</b>	<b>0,00</b>	<b>0,00</b>	<b>0,00</b>	<b>0,00</b>
<b>SA5</b>	<b>Saldo (5) Geldfluss aus der voranschlagswirksamen Gebarung (Saldo 3 + Saldo 4)</b>	<b>-10 103 100,00</b>	<b>-10 257 100,00</b>	<b>-10 625 800,00</b>	<b>-10 894 500,00</b>	<b>-11 087 800,00</b>

**Kunst, Kultur und Kultus (Gruppe 3)**

MVAG	Mittelverwendungs- und -aufbringungsgruppen (1. und 2. Ebene)	VA 2024	Plan 2025	Plan 2026	Plan 2027	Plan 2028
<b>311</b>	<b>Einzahlungen aus operativer Verwaltungstätigkeit</b>	<b>22 600,00</b>	<b>20 600,00</b>	<b>20 600,00</b>	<b>20 600,00</b>	<b>20 600,00</b>
3111	Einzahlungen aus eigenen Abgaben	0,00	0,00	0,00	0,00	0,00
3112	Einzahlungen aus Ertragsanteilen	0,00	0,00	0,00	0,00	0,00
3113	Einzahlungen aus Gebühren	0,00	0,00	0,00	0,00	0,00
3114	Einzahlungen aus Leistungen	8 600,00	8 600,00	8 600,00	8 600,00	8 600,00
3115	Einzahlungen aus Besitz und wirtschaftlicher Tätigkeit	9 000,00	9 000,00	9 000,00	9 000,00	9 000,00
3116	Einzahlungen aus Veräußerung von geringwertigen Wirtschaftsgütern (GWG) und sonstige Einzahlun	5 000,00	3 000,00	3 000,00	3 000,00	3 000,00
<b>312</b>	<b>Einzahlungen aus Transfers</b>	<b>329 900,00</b>	<b>51 600,00</b>	<b>51 600,00</b>	<b>51 600,00</b>	<b>51 600,00</b>
3121	Transferzahlungen von Trägern des öffentlichen Rechts	278 800,00	500,00	500,00	500,00	500,00
3122	Transferzahlungen von Beteiligungen	0,00	0,00	0,00	0,00	0,00
3123	Transferzahlungen von Unternehmen (inkl. Finanzunternehmen)	3 000,00	3 000,00	3 000,00	3 000,00	3 000,00
3124	Transferzahlungen von Haushalten und Organisationen ohne Erwerbscharakter	48 100,00	48 100,00	48 100,00	48 100,00	48 100,00
3125	Transferzahlungen vom Ausland	0,00	0,00	0,00	0,00	0,00
3126	Investitions- und Tilgungszuschüsse zwischen Unternehmungen und Betrieben der Gebietskörpersch	0,00	0,00	0,00	0,00	0,00
<b>313</b>	<b>Einzahlungen aus Finanzerträgen</b>	<b>0,00</b>	<b>0,00</b>	<b>0,00</b>	<b>0,00</b>	<b>0,00</b>
3131	Einzahlungen aus Zinserträgen	0,00	0,00	0,00	0,00	0,00
3132	Einzahlungen aus Zinsen aus derivativen Finanzinstrumenten mit und ohne Grundgeschäft	0,00	0,00	0,00	0,00	0,00
3133	Einzahlungen aus Gewinnentnahmen von marktbestimmten Betrieben	0,00	0,00	0,00	0,00	0,00
3134	Sonstige Einzahlungen aus Finanzerträgen	0,00	0,00	0,00	0,00	0,00
3135	Einzahlungen aus Dividenden/Gewinnausschüttungen	0,00	0,00	0,00	0,00	0,00
<b>31</b>	<b>Summe Einzahlungen operative Gebarung</b>	<b>352 500,00</b>	<b>72 200,00</b>	<b>72 200,00</b>	<b>72 200,00</b>	<b>72 200,00</b>
<b>321</b>	<b>Auszahlungen aus Personalaufwand</b>	<b>498 200,00</b>	<b>529 900,00</b>	<b>545 700,00</b>	<b>562 100,00</b>	<b>579 100,00</b>
3211	Auszahlungen für Personalaufwand (Bezüge, Nebengebühren, und Mehrleistungsvergütungen)	430 900,00	461 200,00	475 200,00	489 400,00	504 000,00
3212	Auszahlungen für gesetzliche und freiwillige Sozialaufwendungen	64 400,00	66 400,00	68 200,00	70 300,00	72 700,00
3213	Auszahlungen aus sonstigem Personalaufwand	2 900,00	2 300,00	2 300,00	2 400,00	2 400,00
<b>322</b>	<b>Auszahlungen aus Sachaufwand</b>	<b>1 379 500,00</b>	<b>1 309 500,00</b>	<b>1 310 200,00</b>	<b>1 311 000,00</b>	<b>1 311 600,00</b>
3221	Auszahlungen für Gebrauchs- und Verbrauchsgüter, Handelswaren	101 900,00	115 600,00	115 600,00	115 600,00	115 600,00
3222	Auszahlungen für Verwaltungs- und Betriebsaufwand	166 100,00	166 100,00	166 100,00	166 100,00	166 100,00
3223	Auszahlungen für Leasing- und Mietaufwand	265 100,00	266 000,00	266 700,00	267 500,00	268 100,00
3224	Auszahlungen für Instandhaltung	173 900,00	145 000,00	145 000,00	145 000,00	145 000,00
3225	Sonstige Auszahlungen aus Sachaufwand	672 500,00	616 800,00	616 800,00	616 800,00	616 800,00

**Kunst, Kultur und Kultus (Gruppe 3)**

MVAG	Mittelverwendungs- und -aufbringungsgruppen (1. und 2. Ebene)	VA 2024	Plan 2025	Plan 2026	Plan 2027	Plan 2028
3226	Auszahlungen aus der Inanspruchnahme von Haftungen	0,00	0,00	0,00	0,00	0,00

ENTWURF



**Kunst, Kultur und Kultus (Gruppe 3)**

MVAG	Mittelverwendungs- und -aufbringungsgruppen (1. und 2. Ebene)	VA 2024	Plan 2025	Plan 2026	Plan 2027	Plan 2028
<b>323</b>	<b>Auszahlungen aus Transfers</b>	<b>51 100,00</b>	<b>24 600,00</b>	<b>24 600,00</b>	<b>24 600,00</b>	<b>24 600,00</b>
3231	Transferzahlungen an Träger des öffentlichen Rechts	5 500,00	5 500,00	5 500,00	5 500,00	5 500,00
3232	Transferzahlungen an Beteiligungen	0,00	0,00	0,00	0,00	0,00
3233	Transferzahlungen an Unternehmen (inkl. Finanzunternehmen)	19 000,00	19 000,00	19 000,00	19 000,00	19 000,00
3234	Transferzahlungen an Haushalte und Organisationen ohne Erwerbscharakter	26 600,00	100,00	100,00	100,00	100,00
3235	Transferzahlungen an das Ausland	0,00	0,00	0,00	0,00	0,00
3236	Investitions- und Tilgungszuschüsse zwischen Unternehmungen und Betrieben der Gebietskörperschaft	0,00	0,00	0,00	0,00	0,00
<b>324</b>	<b>Auszahlungen aus Finanzaufwand</b>	<b>0,00</b>	<b>0,00</b>	<b>0,00</b>	<b>0,00</b>	<b>0,00</b>
3241	Auszahlungen für Zinsen	0,00	0,00	0,00	0,00	0,00
3242	Auszahlungen für Zinsen aus derivativen Finanzinstrumenten mit und ohne Grundgeschäft	0,00	0,00	0,00	0,00	0,00
3243	Auszahlungen aus Gewinnentnahmen von marktbestimmten Betrieben	0,00	0,00	0,00	0,00	0,00
3244	Sonstige Auszahlungen aus Finanzaufwendungen	0,00	0,00	0,00	0,00	0,00
<b>32</b>	<b>Summe Auszahlungen operative Gebarung</b>	<b>1 928 800,00</b>	<b>1 864 000,00</b>	<b>1 880 500,00</b>	<b>1 897 700,00</b>	<b>1 915 300,00</b>
<b>SA1</b>	<b>Saldo (1) Geldfluss aus der operativen Gebarung (31 – 32)</b>	<b>-1 576 300,00</b>	<b>-1 791 800,00</b>	<b>-1 808 300,00</b>	<b>-1 825 500,00</b>	<b>-1 843 100,00</b>
<b>331</b>	<b>Einzahlungen aus der Investitionstätigkeit</b>	<b>0,00</b>	<b>0,00</b>	<b>0,00</b>	<b>0,00</b>	<b>0,00</b>
3311	Einzahlungen aus der Veräußerung von immateriellem Vermögen	0,00	0,00	0,00	0,00	0,00
3312	Einzahlungen aus der Veräußerung von Grundstücken und Grundstückeinrichtungen	0,00	0,00	0,00	0,00	0,00
3313	Einzahlungen aus der Veräußerung von Gebäuden und Bauten	0,00	0,00	0,00	0,00	0,00
3314	Einzahlungen aus der Veräußerung von technischen Anlagen, Fahrzeugen und Maschinen	0,00	0,00	0,00	0,00	0,00
3315	Einzahlungen aus der Veräußerung von Amts-, Betriebs- und Geschäftsausstattung	0,00	0,00	0,00	0,00	0,00
3316	Einzahlungen aus der Veräußerung von Kulturgütern	0,00	0,00	0,00	0,00	0,00
3317	Einzahlungen aus der Veräußerung von Beteiligungen	0,00	0,00	0,00	0,00	0,00
3318	Einzahlungen aus der Veräußerung von kofinanzierten Schutzbauten	0,00	0,00	0,00	0,00	0,00
<b>332</b>	<b>Einzahlungen aus der Rückzahlung von Darlehen sowie gewährten Vorschüssen</b>	<b>0,00</b>	<b>0,00</b>	<b>0,00</b>	<b>0,00</b>	<b>0,00</b>
3321	Einzahlungen aus Darlehen an Träger des öffentlichen Rechts	0,00	0,00	0,00	0,00	0,00
3322	Einzahlungen aus Darlehen an Beteiligungen	0,00	0,00	0,00	0,00	0,00
3323	Einzahlungen aus Darlehen an Unternehmen und Haushalte	0,00	0,00	0,00	0,00	0,00
3325	Einzahlungen aus Vorschüssen und Anzahlungen	0,00	0,00	0,00	0,00	0,00
<b>333</b>	<b>Einzahlungen aus Kapitaltransfers</b>	<b>22 500,00</b>	<b>0,00</b>	<b>0,00</b>	<b>0,00</b>	<b>0,00</b>
3331	Kapitaltransferzahlungen von Trägern des öffentlichen Rechts	17 500,00	0,00	0,00	0,00	0,00
3332	Kapitaltransferzahlungen von Beteiligungen	0,00	0,00	0,00	0,00	0,00

**Kunst, Kultur und Kultus (Gruppe 3)**

MVAG	Mittelverwendungs- und -aufbringungsgruppen (1. und 2. Ebene)	VA 2024	Plan 2025	Plan 2026	Plan 2027	Plan 2028
3333	Kapitaltransferzahlungen von Unternehmen	0,00	0,00	0,00	0,00	0,00
3334	Kapitaltransferzahlungen von Haushalten und Organisationen ohne Erwerbscharakter	5 000,00	0,00	0,00	0,00	0,00
3335	Kapitaltransferzahlungen vom Ausland	0,00	0,00	0,00	0,00	0,00
<b>33</b>	<b>Summe Einzahlungen investive Gebarung</b>	<b>22 500,00</b>	<b>0,00</b>	<b>0,00</b>	<b>0,00</b>	<b>0,00</b>
<b>341</b>	<b>Auszahlungen aus der Investitionstätigkeit</b>	<b>201 000,00</b>	<b>6 000,00</b>	<b>6 000,00</b>	<b>6 000,00</b>	<b>6 000,00</b>
3411	Auszahlungen für den Erwerb von immateriellem Vermögen	0,00	0,00	0,00	0,00	0,00
3412	Auszahlungen für den Erwerb von Grundstücken und Grundstückseinrichtungen	0,00	0,00	0,00	0,00	0,00
3413	Auszahlungen für den Erwerb von Gebäuden und Bauten	84 000,00	0,00	0,00	0,00	0,00
3414	Auszahlungen für den Erwerb von technischen Anlagen, Fahrzeugen und Maschinen	0,00	0,00	0,00	0,00	0,00
3415	Auszahlungen für den Erwerb von Amts-, Betriebs- und Geschäftsausstattung	64 000,00	2 000,00	2 000,00	2 000,00	2 000,00
3416	Auszahlungen für den Erwerb von Kulturgütern	53 000,00	4 000,00	4 000,00	4 000,00	4 000,00
3417	Auszahlungen für den Erwerb von Beteiligungen	0,00	0,00	0,00	0,00	0,00
3418	Auszahlungen für den Erwerb von kofinanzierten Schutzbauten	0,00	0,00	0,00	0,00	0,00
<b>342</b>	<b>Auszahlungen aus der Gewährung von Darlehen sowie gewährten Vorschüssen</b>	<b>0,00</b>	<b>0,00</b>	<b>0,00</b>	<b>0,00</b>	<b>0,00</b>
3421	Auszahlungen von Darlehen an Träger des öffentlichen Rechts	0,00	0,00	0,00	0,00	0,00
3422	Auszahlungen von Darlehen an Beteiligungen	0,00	0,00	0,00	0,00	0,00
3423	Auszahlungen von Darlehen an Unternehmen und Haushalte	0,00	0,00	0,00	0,00	0,00
3425	Auszahlungen von Vorschüssen und Anzahlungen	0,00	0,00	0,00	0,00	0,00
<b>343</b>	<b>Auszahlungen aus Kapitaltransfers</b>	<b>40 000,00</b>	<b>0,00</b>	<b>0,00</b>	<b>0,00</b>	<b>0,00</b>
3431	Kapitaltransferzahlungen an Träger des öffentlichen Rechts	0,00	0,00	0,00	0,00	0,00
3432	Kapitaltransferzahlungen an Beteiligungen	0,00	0,00	0,00	0,00	0,00
3433	Kapitaltransferzahlungen an Unternehmen (Finanzunternehmen)	0,00	0,00	0,00	0,00	0,00
3434	Kapitaltransferzahlungen an Haushalte und Organisationen ohne Erwerbscharakter	40 000,00	0,00	0,00	0,00	0,00
3435	Kapitaltransferzahlungen an das Ausland	0,00	0,00	0,00	0,00	0,00
<b>34</b>	<b>Summe Auszahlungen investive Gebarung</b>	<b>241 000,00</b>	<b>6 000,00</b>	<b>6 000,00</b>	<b>6 000,00</b>	<b>6 000,00</b>
<b>SA2</b>	<b>Saldo (2) Geldfluss aus der investiven Gebarung (33 – 34)</b>	<b>-218 500,00</b>	<b>-6 000,00</b>	<b>-6 000,00</b>	<b>-6 000,00</b>	<b>-6 000,00</b>
<b>SA3</b>	<b>Saldo (3) Nettofinanzierungssaldo (Saldo 1 + Saldo 2)</b>	<b>-1 794 800,00</b>	<b>-1 797 800,00</b>	<b>-1 814 300,00</b>	<b>-1 831 500,00</b>	<b>-1 849 100,00</b>
<b>351</b>	<b>Einzahlungen aus der Aufnahme von Finanzschulden</b>	<b>0,00</b>	<b>0,00</b>	<b>0,00</b>	<b>0,00</b>	<b>0,00</b>
3511	Einzahlungen aus empfangenen Darlehen von öffentlichen Körperschaften und Rechtsträgern	0,00	0,00	0,00	0,00	0,00
3512	Einzahlungen aus empfangenen Darlehen von Beteiligungen	0,00	0,00	0,00	0,00	0,00

**Kunst, Kultur und Kultus (Gruppe 3)**

MVAG	Mittelverwendungs- und -aufbringungsgruppen (1. und 2. Ebene)	VA 2024	Plan 2025	Plan 2026	Plan 2027	Plan 2028
3513	Einzahlungen aus empfangenen Darlehen von Unternehmen und privaten Haushalten	0,00	0,00	0,00	0,00	0,00
3514	Einzahlungen aus Finanzschulden (Finanzunternehmen)	0,00	0,00	0,00	0,00	0,00
3515	Einzahlungen aus Aufnahmen von Leasingverbindlichkeiten	0,00	0,00	0,00	0,00	0,00
<b>353</b>	<b>Einzahlungen infolge eines Kapitaltausches bei derivativen Finanzinstrumenten mit Grundgesc</b>	<b>0,00</b>	<b>0,00</b>	<b>0,00</b>	<b>0,00</b>	<b>0,00</b>
3530	Einzahlungen infolge eines Kapitaltausches bei derivativen Finanzinstrumenten mit Grundgeschäft	0,00	0,00	0,00	0,00	0,00
<b>355</b>	<b>Einzahlungen aus dem Abgang von Finanzinstrumenten</b>	<b>0,00</b>	<b>0,00</b>	<b>0,00</b>	<b>0,00</b>	<b>0,00</b>
3550	Einzahlungen aus dem Abgang von Finanzinstrumenten	0,00	0,00	0,00	0,00	0,00
<b>35</b>	<b>Summe Einzahlungen aus der Finanzierungstätigkeit</b>	<b>0,00</b>	<b>0,00</b>	<b>0,00</b>	<b>0,00</b>	<b>0,00</b>
<b>361</b>	<b>Auszahlungen aus der Tilgung von Finanzschulden</b>	<b>0,00</b>	<b>0,00</b>	<b>0,00</b>	<b>0,00</b>	<b>0,00</b>
3611	Auszahlungen aus empfangenen Darlehen von öffentlichen Körperschaften und Rechtsträgern	0,00	0,00	0,00	0,00	0,00
3612	Auszahlungen aus empfangenen Darlehen von Beteiligungen	0,00	0,00	0,00	0,00	0,00
3613	Auszahlungen aus empfangenen Darlehen von Unternehmen und privaten Haushalten	0,00	0,00	0,00	0,00	0,00
3614	Auszahlungen aus Finanzschulden	0,00	0,00	0,00	0,00	0,00
3615	Auszahlungen aus Rückzahlungen von Leasingverbindlichkeiten	0,00	0,00	0,00	0,00	0,00
<b>363</b>	<b>Auszahlungen infolge eines Kapitaltausches bei derivativen Finanzinstrumenten mit Grundges</b>	<b>0,00</b>	<b>0,00</b>	<b>0,00</b>	<b>0,00</b>	<b>0,00</b>
3630	Auszahlungen infolge eines Kapitaltausches bei derivativen Finanzinstrumenten mit Grundgeschäft	0,00	0,00	0,00	0,00	0,00
<b>365</b>	<b>Auszahlungen für den Erwerb von Finanzinstrumenten</b>	<b>0,00</b>	<b>0,00</b>	<b>0,00</b>	<b>0,00</b>	<b>0,00</b>
3650	Auszahlungen für den Erwerb von Finanzinstrumenten	0,00	0,00	0,00	0,00	0,00
<b>36</b>	<b>Summe Auszahlungen aus der Finanzierungstätigkeit</b>	<b>0,00</b>	<b>0,00</b>	<b>0,00</b>	<b>0,00</b>	<b>0,00</b>
<b>SA4</b>	<b>Saldo (4) Geldfluss aus der Finanzierungstätigkeit (35 – 36)</b>	<b>0,00</b>	<b>0,00</b>	<b>0,00</b>	<b>0,00</b>	<b>0,00</b>
<b>SA5</b>	<b>Saldo (5) Geldfluss aus der voranschlagswirksamen Gebarung (Saldo 3 + Saldo 4)</b>	<b>-1 794 800,00</b>	<b>-1 797 800,00</b>	<b>-1 814 300,00</b>	<b>-1 831 500,00</b>	<b>-1 849 100,00</b>

**Soziale Wohlfahrt und Wohnbauförderung (Gruppe 4)**

MVAG	Mittelverwendungs- und -aufbringungsgruppen (1. und 2. Ebene)	VA 2024	Plan 2025	Plan 2026	Plan 2027	Plan 2028
<b>311</b>	<b>Einzahlungen aus operativer Verwaltungstätigkeit</b>	<b>250 800,00</b>	<b>851 900,00</b>	<b>851 900,00</b>	<b>851 900,00</b>	<b>851 900,00</b>
3111	Einzahlungen aus eigenen Abgaben	0,00	0,00	0,00	0,00	0,00
3112	Einzahlungen aus Ertragsanteilen	0,00	0,00	0,00	0,00	0,00
3113	Einzahlungen aus Gebühren	0,00	0,00	0,00	0,00	0,00
3114	Einzahlungen aus Leistungen	0,00	0,00	0,00	0,00	0,00
3115	Einzahlungen aus Besitz und wirtschaftlicher Tätigkeit	0,00	0,00	0,00	0,00	0,00
3116	Einzahlungen aus Veräußerung von geringwertigen Wirtschaftsgütern (GWG) und sonstige Einzahlun	250 800,00	851 900,00	851 900,00	851 900,00	851 900,00
<b>312</b>	<b>Einzahlungen aus Transfers</b>	<b>100 100,00</b>	<b>100,00</b>	<b>100,00</b>	<b>100,00</b>	<b>100,00</b>
3121	Transferzahlungen von Trägern des öffentlichen Rechts	100 100,00	100,00	100,00	100,00	100,00
3122	Transferzahlungen von Beteiligungen	0,00	0,00	0,00	0,00	0,00
3123	Transferzahlungen von Unternehmen (inkl. Finanzunternehmen)	0,00	0,00	0,00	0,00	0,00
3124	Transferzahlungen von Haushalten und Organisationen ohne Erwerbscharakter	0,00	0,00	0,00	0,00	0,00
3125	Transferzahlungen vom Ausland	0,00	0,00	0,00	0,00	0,00
3126	Investitions- und Tilgungszuschüsse zwischen Unternehmungen und Betrieben der Gebietskörpersch	0,00	0,00	0,00	0,00	0,00
<b>313</b>	<b>Einzahlungen aus Finanzerträgen</b>	<b>100,00</b>	<b>100,00</b>	<b>100,00</b>	<b>100,00</b>	<b>100,00</b>
3131	Einzahlungen aus Zinserträgen	100,00	100,00	100,00	100,00	100,00
3132	Einzahlungen aus Zinsen aus derivativen Finanzinstrumenten mit und ohne Grundgeschäft	0,00	0,00	0,00	0,00	0,00
3133	Einzahlungen aus Gewinnentnahmen von marktbestimmten Betrieben	0,00	0,00	0,00	0,00	0,00
3134	Sonstige Einzahlungen aus Finanzerträgen	0,00	0,00	0,00	0,00	0,00
3135	Einzahlungen aus Dividenden/Gewinnausschüttungen	0,00	0,00	0,00	0,00	0,00
<b>31</b>	<b>Summe Einzahlungen operative Gebarung</b>	<b>351 000,00</b>	<b>852 100,00</b>	<b>852 100,00</b>	<b>852 100,00</b>	<b>852 100,00</b>
<b>321</b>	<b>Auszahlungen aus Personalaufwand</b>	<b>0,00</b>	<b>0,00</b>	<b>0,00</b>	<b>0,00</b>	<b>0,00</b>
3211	Auszahlungen für Personalaufwand (Bezüge, Nebengebühren, und Mehrleistungsvergütungen)	0,00	0,00	0,00	0,00	0,00
3212	Auszahlungen für gesetzliche und freiwillige Sozialaufwendungen	0,00	0,00	0,00	0,00	0,00
3213	Auszahlungen aus sonstigem Personalaufwand	0,00	0,00	0,00	0,00	0,00
<b>322</b>	<b>Auszahlungen aus Sachaufwand</b>	<b>607 300,00</b>	<b>592 200,00</b>	<b>592 200,00</b>	<b>592 200,00</b>	<b>592 200,00</b>
3221	Auszahlungen für Gebrauchs- und Verbrauchsgüter, Handelswaren	235 100,00	230 500,00	230 500,00	230 500,00	230 500,00
3222	Auszahlungen für Verwaltungs- und Betriebsaufwand	203 700,00	203 700,00	203 700,00	203 700,00	203 700,00
3223	Auszahlungen für Leasing- und Mietaufwand	41 600,00	41 600,00	41 600,00	41 600,00	41 600,00
3224	Auszahlungen für Instandhaltung	1 100,00	1 100,00	1 100,00	1 100,00	1 100,00
3225	Sonstige Auszahlungen aus Sachaufwand	125 800,00	115 300,00	115 300,00	115 300,00	115 300,00

**Soziale Wohlfahrt und Wohnbauförderung (Gruppe 4)**

MVAG	Mittelverwendungs- und -aufbringungsgruppen (1. und 2. Ebene)	VA 2024	Plan 2025	Plan 2026	Plan 2027	Plan 2028
3226	Auszahlungen aus der Inanspruchnahme von Haftungen	0,00	0,00	0,00	0,00	0,00

ENTWURF

**Soziale Wohlfahrt und Wohnbauförderung (Gruppe 4)**

MVAG	Mittelverwendungs- und -aufbringungsgruppen (1. und 2. Ebene)	VA 2024	Plan 2025	Plan 2026	Plan 2027	Plan 2028
<b>323</b>	<b>Auszahlungen aus Transfers</b>	<b>12 789 100,00</b>	<b>14 099 900,00</b>	<b>15 100 800,00</b>	<b>16 042 500,00</b>	<b>16 042 500,00</b>
3231	Transferzahlungen an Träger des öffentlichen Rechts	12 665 800,00	13 978 100,00	15 010 700,00	15 952 400,00	15 952 400,00
3232	Transferzahlungen an Beteiligungen	0,00	0,00	0,00	0,00	0,00
3233	Transferzahlungen an Unternehmen (inkl. Finanzunternehmen)	0,00	0,00	0,00	0,00	0,00
3234	Transferzahlungen an Haushalte und Organisationen ohne Erwerbscharakter	123 300,00	121 800,00	90 100,00	90 100,00	90 100,00
3235	Transferzahlungen an das Ausland	0,00	0,00	0,00	0,00	0,00
3236	Investitions- und Tilgungszuschüsse zwischen Unternehmungen und Betrieben der Gebietskörperschaft	0,00	0,00	0,00	0,00	0,00
<b>324</b>	<b>Auszahlungen aus Finanzaufwand</b>	<b>100,00</b>	<b>100,00</b>	<b>100,00</b>	<b>100,00</b>	<b>100,00</b>
3241	Auszahlungen für Zinsen	0,00	0,00	0,00	0,00	0,00
3242	Auszahlungen für Zinsen aus derivativen Finanzinstrumenten mit und ohne Grundgeschäft	0,00	0,00	0,00	0,00	0,00
3243	Auszahlungen aus Gewinnentnahmen von marktbestimmten Betrieben	0,00	0,00	0,00	0,00	0,00
3244	Sonstige Auszahlungen aus Finanzaufwendungen	100,00	100,00	100,00	100,00	100,00
<b>32</b>	<b>Summe Auszahlungen operative Gebarung</b>	<b>13 396 500,00</b>	<b>14 692 200,00</b>	<b>15 693 100,00</b>	<b>16 634 800,00</b>	<b>16 634 800,00</b>
<b>SA1</b>	<b>Saldo (1) Geldfluss aus der operativen Gebarung (31 – 32)</b>	<b>-13 045 500,00</b>	<b>-13 840 100,00</b>	<b>-14 841 000,00</b>	<b>-15 782 700,00</b>	<b>-15 782 700,00</b>
<b>331</b>	<b>Einzahlungen aus der Investitionstätigkeit</b>	<b>0,00</b>	<b>0,00</b>	<b>0,00</b>	<b>0,00</b>	<b>0,00</b>
3311	Einzahlungen aus der Veräußerung von immateriellem Vermögen	0,00	0,00	0,00	0,00	0,00
3312	Einzahlungen aus der Veräußerung von Grundstücken und Grundstückeinrichtungen	0,00	0,00	0,00	0,00	0,00
3313	Einzahlungen aus der Veräußerung von Gebäuden und Bauten	0,00	0,00	0,00	0,00	0,00
3314	Einzahlungen aus der Veräußerung von technischen Anlagen, Fahrzeugen und Maschinen	0,00	0,00	0,00	0,00	0,00
3315	Einzahlungen aus der Veräußerung von Amts-, Betriebs- und Geschäftsausstattung	0,00	0,00	0,00	0,00	0,00
3316	Einzahlungen aus der Veräußerung von Kulturgütern	0,00	0,00	0,00	0,00	0,00
3317	Einzahlungen aus der Veräußerung von Beteiligungen	0,00	0,00	0,00	0,00	0,00
3318	Einzahlungen aus der Veräußerung von kofinanzierten Schutzbauten	0,00	0,00	0,00	0,00	0,00
<b>332</b>	<b>Einzahlungen aus der Rückzahlung von Darlehen sowie gewährten Vorschüssen</b>	<b>0,00</b>	<b>0,00</b>	<b>0,00</b>	<b>0,00</b>	<b>0,00</b>
3321	Einzahlungen aus Darlehen an Träger des öffentlichen Rechts	0,00	0,00	0,00	0,00	0,00
3322	Einzahlungen aus Darlehen an Beteiligungen	0,00	0,00	0,00	0,00	0,00
3323	Einzahlungen aus Darlehen an Unternehmen und Haushalte	0,00	0,00	0,00	0,00	0,00
3325	Einzahlungen aus Vorschüssen und Anzahlungen	0,00	0,00	0,00	0,00	0,00
<b>333</b>	<b>Einzahlungen aus Kapitaltransfers</b>	<b>0,00</b>	<b>0,00</b>	<b>0,00</b>	<b>0,00</b>	<b>0,00</b>
3331	Kapitaltransferzahlungen von Trägern des öffentlichen Rechts	0,00	0,00	0,00	0,00	0,00
3332	Kapitaltransferzahlungen von Beteiligungen	0,00	0,00	0,00	0,00	0,00

**Soziale Wohlfahrt und Wohnbauförderung (Gruppe 4)**

MVAG	Mittelverwendungs- und -aufbringungsgruppen (1. und 2. Ebene)	VA 2024	Plan 2025	Plan 2026	Plan 2027	Plan 2028
3333	Kapitaltransferzahlungen von Unternehmen	0,00	0,00	0,00	0,00	0,00
3334	Kapitaltransferzahlungen von Haushalten und Organisationen ohne Erwerbscharakter	0,00	0,00	0,00	0,00	0,00
3335	Kapitaltransferzahlungen vom Ausland	0,00	0,00	0,00	0,00	0,00
<b>33</b>	<b>Summe Einzahlungen investive Gebarung</b>	<b>0,00</b>	<b>0,00</b>	<b>0,00</b>	<b>0,00</b>	<b>0,00</b>
<b>341</b>	<b>Auszahlungen aus der Investitionstätigkeit</b>	<b>5 000,00</b>	<b>5 000,00</b>	<b>5 000,00</b>	<b>5 000,00</b>	<b>5 000,00</b>
3411	Auszahlungen für den Erwerb von immateriellem Vermögen	0,00	0,00	0,00	0,00	0,00
3412	Auszahlungen für den Erwerb von Grundstücken und Grundstückseinrichtungen	0,00	0,00	0,00	0,00	0,00
3413	Auszahlungen für den Erwerb von Gebäuden und Bauten	0,00	0,00	0,00	0,00	0,00
3414	Auszahlungen für den Erwerb von technischen Anlagen, Fahrzeugen und Maschinen	0,00	0,00	0,00	0,00	0,00
3415	Auszahlungen für den Erwerb von Amts-, Betriebs- und Geschäftsausstattung	5 000,00	5 000,00	5 000,00	5 000,00	5 000,00
3416	Auszahlungen für den Erwerb von Kulturgütern	0,00	0,00	0,00	0,00	0,00
3417	Auszahlungen für den Erwerb von Beteiligungen	0,00	0,00	0,00	0,00	0,00
3418	Auszahlungen für den Erwerb von kofinanzierten Schutzbauten	0,00	0,00	0,00	0,00	0,00
<b>342</b>	<b>Auszahlungen aus der Gewährung von Darlehen sowie gewährten Vorschüssen</b>	<b>0,00</b>	<b>0,00</b>	<b>0,00</b>	<b>0,00</b>	<b>0,00</b>
3421	Auszahlungen von Darlehen an Träger des öffentlichen Rechts	0,00	0,00	0,00	0,00	0,00
3422	Auszahlungen von Darlehen an Beteiligungen	0,00	0,00	0,00	0,00	0,00
3423	Auszahlungen von Darlehen an Unternehmen und Haushalte	0,00	0,00	0,00	0,00	0,00
3425	Auszahlungen von Vorschüssen und Anzahlungen	0,00	0,00	0,00	0,00	0,00
<b>343</b>	<b>Auszahlungen aus Kapitaltransfers</b>	<b>100 000,00</b>	<b>0,00</b>	<b>0,00</b>	<b>0,00</b>	<b>0,00</b>
3431	Kapitaltransferzahlungen an Träger des öffentlichen Rechts	100 000,00	0,00	0,00	0,00	0,00
3432	Kapitaltransferzahlungen an Beteiligungen	0,00	0,00	0,00	0,00	0,00
3433	Kapitaltransferzahlungen an Unternehmen (Finanzunternehmen)	0,00	0,00	0,00	0,00	0,00
3434	Kapitaltransferzahlungen an Haushalte und Organisationen ohne Erwerbscharakter	0,00	0,00	0,00	0,00	0,00
3435	Kapitaltransferzahlungen an das Ausland	0,00	0,00	0,00	0,00	0,00
<b>34</b>	<b>Summe Auszahlungen investive Gebarung</b>	<b>105 000,00</b>	<b>5 000,00</b>	<b>5 000,00</b>	<b>5 000,00</b>	<b>5 000,00</b>
<b>SA2</b>	<b>Saldo (2) Geldfluss aus der investiven Gebarung (33 – 34)</b>	<b>-105 000,00</b>	<b>-5 000,00</b>	<b>-5 000,00</b>	<b>-5 000,00</b>	<b>-5 000,00</b>
<b>SA3</b>	<b>Saldo (3) Nettofinanzierungssaldo (Saldo 1 + Saldo 2)</b>	<b>-13 150 500,00</b>	<b>-13 845 100,00</b>	<b>-14 846 000,00</b>	<b>-15 787 700,00</b>	<b>-15 787 700,00</b>
<b>351</b>	<b>Einzahlungen aus der Aufnahme von Finanzschulden</b>	<b>0,00</b>	<b>0,00</b>	<b>0,00</b>	<b>0,00</b>	<b>0,00</b>
3511	Einzahlungen aus empfangenen Darlehen von öffentlichen Körperschaften und Rechtsträgern	0,00	0,00	0,00	0,00	0,00
3512	Einzahlungen aus empfangenen Darlehen von Beteiligungen	0,00	0,00	0,00	0,00	0,00

**Soziale Wohlfahrt und Wohnbauförderung (Gruppe 4)**

MVAG	Mittelverwendungs- und -aufbringungsgruppen (1. und 2. Ebene)	VA 2024	Plan 2025	Plan 2026	Plan 2027	Plan 2028
3513	Einzahlungen aus empfangenen Darlehen von Unternehmen und privaten Haushalten	0,00	0,00	0,00	0,00	0,00
3514	Einzahlungen aus Finanzschulden (Finanzunternehmen)	0,00	0,00	0,00	0,00	0,00
3515	Einzahlungen aus Aufnahmen von Leasingverbindlichkeiten	0,00	0,00	0,00	0,00	0,00
<b>353</b>	<b>Einzahlungen infolge eines Kapitaltausches bei derivativen Finanzinstrumenten mit Grundgesc</b>	<b>0,00</b>	<b>0,00</b>	<b>0,00</b>	<b>0,00</b>	<b>0,00</b>
3530	Einzahlungen infolge eines Kapitaltausches bei derivativen Finanzinstrumenten mit Grundgeschäft	0,00	0,00	0,00	0,00	0,00
<b>355</b>	<b>Einzahlungen aus dem Abgang von Finanzinstrumenten</b>	<b>0,00</b>	<b>0,00</b>	<b>0,00</b>	<b>0,00</b>	<b>0,00</b>
3550	Einzahlungen aus dem Abgang von Finanzinstrumenten	0,00	0,00	0,00	0,00	0,00
<b>35</b>	<b>Summe Einzahlungen aus der Finanzierungstätigkeit</b>	<b>0,00</b>	<b>0,00</b>	<b>0,00</b>	<b>0,00</b>	<b>0,00</b>
<b>361</b>	<b>Auszahlungen aus der Tilgung von Finanzschulden</b>	<b>0,00</b>	<b>0,00</b>	<b>0,00</b>	<b>0,00</b>	<b>0,00</b>
3611	Auszahlungen aus empfangenen Darlehen von öffentlichen Körperschaften und Rechtsträgern	0,00	0,00	0,00	0,00	0,00
3612	Auszahlungen aus empfangenen Darlehen von Beteiligungen	0,00	0,00	0,00	0,00	0,00
3613	Auszahlungen aus empfangenen Darlehen von Unternehmen und privaten Haushalten	0,00	0,00	0,00	0,00	0,00
3614	Auszahlungen aus Finanzschulden	0,00	0,00	0,00	0,00	0,00
3615	Auszahlungen aus Rückzahlungen von Leasingverbindlichkeiten	0,00	0,00	0,00	0,00	0,00
<b>363</b>	<b>Auszahlungen infolge eines Kapitaltausches bei derivativen Finanzinstrumenten mit Grundges</b>	<b>0,00</b>	<b>0,00</b>	<b>0,00</b>	<b>0,00</b>	<b>0,00</b>
3630	Auszahlungen infolge eines Kapitaltausches bei derivativen Finanzinstrumenten mit Grundgeschäft	0,00	0,00	0,00	0,00	0,00
<b>365</b>	<b>Auszahlungen für den Erwerb von Finanzinstrumenten</b>	<b>0,00</b>	<b>0,00</b>	<b>0,00</b>	<b>0,00</b>	<b>0,00</b>
3650	Auszahlungen für den Erwerb von Finanzinstrumenten	0,00	0,00	0,00	0,00	0,00
<b>36</b>	<b>Summe Auszahlungen aus der Finanzierungstätigkeit</b>	<b>0,00</b>	<b>0,00</b>	<b>0,00</b>	<b>0,00</b>	<b>0,00</b>
<b>SA4</b>	<b>Saldo (4) Geldfluss aus der Finanzierungstätigkeit (35 – 36)</b>	<b>0,00</b>	<b>0,00</b>	<b>0,00</b>	<b>0,00</b>	<b>0,00</b>
<b>SA5</b>	<b>Saldo (5) Geldfluss aus der voranschlagswirksamen Gebarung (Saldo 3 + Saldo 4)</b>	<b>-13 150 500,00</b>	<b>-13 845 100,00</b>	<b>-14 846 000,00</b>	<b>-15 787 700,00</b>	<b>-15 787 700,00</b>



## Gesundheit (Gruppe 5)

MVAG	Mittelverwendungs- und -aufbringungsgruppen (1. und 2. Ebene)	VA 2024	Plan 2025	Plan 2026	Plan 2027	Plan 2028
<b>311</b>	<b>Einzahlungen aus operativer Verwaltungstätigkeit</b>	<b>1 300,00</b>	<b>300,00</b>	<b>300,00</b>	<b>300,00</b>	<b>300,00</b>
3111	Einzahlungen aus eigenen Abgaben	0,00	0,00	0,00	0,00	0,00
3112	Einzahlungen aus Ertragsanteilen	0,00	0,00	0,00	0,00	0,00
3113	Einzahlungen aus Gebühren	0,00	0,00	0,00	0,00	0,00
3114	Einzahlungen aus Leistungen	100,00	100,00	100,00	100,00	100,00
3115	Einzahlungen aus Besitz und wirtschaftlicher Tätigkeit	0,00	0,00	0,00	0,00	0,00
3116	Einzahlungen aus Veräußerung von geringwertigen Wirtschaftsgütern (GWG) und sonstige Einzahlun	1 200,00	200,00	200,00	200,00	200,00
<b>312</b>	<b>Einzahlungen aus Transfers</b>	<b>66 000,00</b>	<b>0,00</b>	<b>0,00</b>	<b>0,00</b>	<b>0,00</b>
3121	Transferzahlungen von Trägern des öffentlichen Rechts	66 000,00	0,00	0,00	0,00	0,00
3122	Transferzahlungen von Beteiligungen	0,00	0,00	0,00	0,00	0,00
3123	Transferzahlungen von Unternehmen (inkl. Finanzunternehmen)	0,00	0,00	0,00	0,00	0,00
3124	Transferzahlungen von Haushalten und Organisationen ohne Erwerbscharakter	0,00	0,00	0,00	0,00	0,00
3125	Transferzahlungen vom Ausland	0,00	0,00	0,00	0,00	0,00
3126	Investitions- und Tilgungszuschüsse zwischen Unternehmungen und Betrieben der Gebietskörpersch	0,00	0,00	0,00	0,00	0,00
<b>313</b>	<b>Einzahlungen aus Finanzerträgen</b>	<b>0,00</b>	<b>0,00</b>	<b>0,00</b>	<b>0,00</b>	<b>0,00</b>
3131	Einzahlungen aus Zinserträgen	0,00	0,00	0,00	0,00	0,00
3132	Einzahlungen aus Zinsen aus derivativen Finanzinstrumenten mit und ohne Grundgeschäft	0,00	0,00	0,00	0,00	0,00
3133	Einzahlungen aus Gewinnentnahmen von marktbestimmten Betrieben	0,00	0,00	0,00	0,00	0,00
3134	Sonstige Einzahlungen aus Finanzerträgen	0,00	0,00	0,00	0,00	0,00
3135	Einzahlungen aus Dividenden/Gewinnausschüttungen	0,00	0,00	0,00	0,00	0,00
<b>31</b>	<b>Summe Einzahlungen operative Gebarung</b>	<b>67 300,00</b>	<b>300,00</b>	<b>300,00</b>	<b>300,00</b>	<b>300,00</b>
<b>321</b>	<b>Auszahlungen aus Personalaufwand</b>	<b>133 200,00</b>	<b>147 200,00</b>	<b>151 500,00</b>	<b>156 100,00</b>	<b>160 900,00</b>
3211	Auszahlungen für Personalaufwand (Bezüge, Nebengebühren, und Mehrleistungsvergütungen)	105 900,00	119 400,00	122 900,00	126 600,00	130 500,00
3212	Auszahlungen für gesetzliche und freiwillige Sozialaufwendungen	27 000,00	27 800,00	28 600,00	29 500,00	30 400,00
3213	Auszahlungen aus sonstigem Personalaufwand	300,00	0,00	0,00	0,00	0,00
<b>322</b>	<b>Auszahlungen aus Sachaufwand</b>	<b>126 400,00</b>	<b>106 100,00</b>	<b>106 100,00</b>	<b>106 100,00</b>	<b>106 100,00</b>
3221	Auszahlungen für Gebrauchs- und Verbrauchsgüter, Handelswaren	2 500,00	2 400,00	2 400,00	2 400,00	2 400,00
3222	Auszahlungen für Verwaltungs- und Betriebsaufwand	43 500,00	33 500,00	33 500,00	33 500,00	33 500,00
3223	Auszahlungen für Leasing- und Mietaufwand	11 000,00	13 000,00	13 000,00	13 000,00	13 000,00
3224	Auszahlungen für Instandhaltung	2 500,00	2 500,00	2 500,00	2 500,00	2 500,00
3225	Sonstige Auszahlungen aus Sachaufwand	66 900,00	54 700,00	54 700,00	54 700,00	54 700,00

**Gesundheit (Gruppe 5)**

MVAG	Mittelverwendungs- und -aufbringungsgruppen (1. und 2. Ebene)	VA 2024	Plan 2025	Plan 2026	Plan 2027	Plan 2028
3226	Auszahlungen aus der Inanspruchnahme von Haftungen	0,00	0,00	0,00	0,00	0,00

ENTWURF

## Gesundheit (Gruppe 5)

MVAG	Mittelverwendungs- und -aufbringungsgruppen (1. und 2. Ebene)	VA 2024	Plan 2025	Plan 2026	Plan 2027	Plan 2028
<b>323</b>	<b>Auszahlungen aus Transfers</b>	<b>6 381 500,00</b>	<b>6 216 700,00</b>	<b>6 838 900,00</b>	<b>6 810 000,00</b>	<b>6 810 000,00</b>
3231	Transferzahlungen an Träger des öffentlichen Rechts	6 356 100,00	6 198 600,00	6 820 800,00	6 791 900,00	6 791 900,00
3232	Transferzahlungen an Beteiligungen	0,00	0,00	0,00	0,00	0,00
3233	Transferzahlungen an Unternehmen (inkl. Finanzunternehmen)	0,00	0,00	0,00	0,00	0,00
3234	Transferzahlungen an Haushalte und Organisationen ohne Erwerbscharakter	25 400,00	18 100,00	18 100,00	18 100,00	18 100,00
3235	Transferzahlungen an das Ausland	0,00	0,00	0,00	0,00	0,00
3236	Investitions- und Tilgungszuschüsse zwischen Unternehmungen und Betrieben der Gebietskörperschaft	0,00	0,00	0,00	0,00	0,00
<b>324</b>	<b>Auszahlungen aus Finanzaufwand</b>	<b>0,00</b>	<b>0,00</b>	<b>0,00</b>	<b>0,00</b>	<b>0,00</b>
3241	Auszahlungen für Zinsen	0,00	0,00	0,00	0,00	0,00
3242	Auszahlungen für Zinsen aus derivativen Finanzinstrumenten mit und ohne Grundgeschäft	0,00	0,00	0,00	0,00	0,00
3243	Auszahlungen aus Gewinnentnahmen von marktbestimmten Betrieben	0,00	0,00	0,00	0,00	0,00
3244	Sonstige Auszahlungen aus Finanzaufwendungen	0,00	0,00	0,00	0,00	0,00
<b>32</b>	<b>Summe Auszahlungen operative Gebarung</b>	<b>6 641 100,00</b>	<b>6 470 000,00</b>	<b>7 096 500,00</b>	<b>7 072 200,00</b>	<b>7 077 000,00</b>
<b>SA1</b>	<b>Saldo (1) Geldfluss aus der operativen Gebarung (31 – 32)</b>	<b>-6 573 800,00</b>	<b>-6 469 700,00</b>	<b>-7 096 200,00</b>	<b>-7 071 900,00</b>	<b>-7 076 700,00</b>
<b>331</b>	<b>Einzahlungen aus der Investitionstätigkeit</b>	<b>0,00</b>	<b>0,00</b>	<b>0,00</b>	<b>0,00</b>	<b>0,00</b>
3311	Einzahlungen aus der Veräußerung von immateriellem Vermögen	0,00	0,00	0,00	0,00	0,00
3312	Einzahlungen aus der Veräußerung von Grundstücken und Grundstückeinrichtungen	0,00	0,00	0,00	0,00	0,00
3313	Einzahlungen aus der Veräußerung von Gebäuden und Bauten	0,00	0,00	0,00	0,00	0,00
3314	Einzahlungen aus der Veräußerung von technischen Anlagen, Fahrzeugen und Maschinen	0,00	0,00	0,00	0,00	0,00
3315	Einzahlungen aus der Veräußerung von Amts-, Betriebs- und Geschäftsausstattung	0,00	0,00	0,00	0,00	0,00
3316	Einzahlungen aus der Veräußerung von Kulturgütern	0,00	0,00	0,00	0,00	0,00
3317	Einzahlungen aus der Veräußerung von Beteiligungen	0,00	0,00	0,00	0,00	0,00
3318	Einzahlungen aus der Veräußerung von kofinanzierten Schutzbauten	0,00	0,00	0,00	0,00	0,00
<b>332</b>	<b>Einzahlungen aus der Rückzahlung von Darlehen sowie gewährten Vorschüssen</b>	<b>0,00</b>	<b>0,00</b>	<b>0,00</b>	<b>0,00</b>	<b>0,00</b>
3321	Einzahlungen aus Darlehen an Träger des öffentlichen Rechts	0,00	0,00	0,00	0,00	0,00
3322	Einzahlungen aus Darlehen an Beteiligungen	0,00	0,00	0,00	0,00	0,00
3323	Einzahlungen aus Darlehen an Unternehmen und Haushalte	0,00	0,00	0,00	0,00	0,00
3325	Einzahlungen aus Vorschüssen und Anzahlungen	0,00	0,00	0,00	0,00	0,00
<b>333</b>	<b>Einzahlungen aus Kapitaltransfers</b>	<b>0,00</b>	<b>0,00</b>	<b>0,00</b>	<b>0,00</b>	<b>0,00</b>
3331	Kapitaltransferzahlungen von Trägern des öffentlichen Rechts	0,00	0,00	0,00	0,00	0,00
3332	Kapitaltransferzahlungen von Beteiligungen	0,00	0,00	0,00	0,00	0,00

**Gesundheit (Gruppe 5)**

MVAG	Mittelverwendungs- und -aufbringungsgruppen (1. und 2. Ebene)	VA 2024	Plan 2025	Plan 2026	Plan 2027	Plan 2028
3333	Kapitaltransferzahlungen von Unternehmen	0,00	0,00	0,00	0,00	0,00
3334	Kapitaltransferzahlungen von Haushalten und Organisationen ohne Erwerbscharakter	0,00	0,00	0,00	0,00	0,00
3335	Kapitaltransferzahlungen vom Ausland	0,00	0,00	0,00	0,00	0,00
<b>33</b>	<b>Summe Einzahlungen investive Gebarung</b>	<b>0,00</b>	<b>0,00</b>	<b>0,00</b>	<b>0,00</b>	<b>0,00</b>
<b>341</b>	<b>Auszahlungen aus der Investitionstätigkeit</b>	<b>0,00</b>	<b>0,00</b>	<b>0,00</b>	<b>0,00</b>	<b>0,00</b>
3411	Auszahlungen für den Erwerb von immateriellem Vermögen	0,00	0,00	0,00	0,00	0,00
3412	Auszahlungen für den Erwerb von Grundstücken und Grundstückseinrichtungen	0,00	0,00	0,00	0,00	0,00
3413	Auszahlungen für den Erwerb von Gebäuden und Bauten	0,00	0,00	0,00	0,00	0,00
3414	Auszahlungen für den Erwerb von technischen Anlagen, Fahrzeugen und Maschinen	0,00	0,00	0,00	0,00	0,00
3415	Auszahlungen für den Erwerb von Amts-, Betriebs- und Geschäftsausstattung	0,00	0,00	0,00	0,00	0,00
3416	Auszahlungen für den Erwerb von Kulturgütern	0,00	0,00	0,00	0,00	0,00
3417	Auszahlungen für den Erwerb von Beteiligungen	0,00	0,00	0,00	0,00	0,00
3418	Auszahlungen für den Erwerb von kofinanzierten Schutzbauten	0,00	0,00	0,00	0,00	0,00
<b>342</b>	<b>Auszahlungen aus der Gewährung von Darlehen sowie gewährten Vorschüssen</b>	<b>0,00</b>	<b>0,00</b>	<b>0,00</b>	<b>0,00</b>	<b>0,00</b>
3421	Auszahlungen von Darlehen an Träger des öffentlichen Rechts	0,00	0,00	0,00	0,00	0,00
3422	Auszahlungen von Darlehen an Beteiligungen	0,00	0,00	0,00	0,00	0,00
3423	Auszahlungen von Darlehen an Unternehmen und Haushalte	0,00	0,00	0,00	0,00	0,00
3425	Auszahlungen von Vorschüssen und Anzahlungen	0,00	0,00	0,00	0,00	0,00
<b>343</b>	<b>Auszahlungen aus Kapitaltransfers</b>	<b>60 000,00</b>	<b>0,00</b>	<b>0,00</b>	<b>0,00</b>	<b>0,00</b>
3431	Kapitaltransferzahlungen an Träger des öffentlichen Rechts	0,00	0,00	0,00	0,00	0,00
3432	Kapitaltransferzahlungen an Beteiligungen	0,00	0,00	0,00	0,00	0,00
3433	Kapitaltransferzahlungen an Unternehmen (Finanzunternehmen)	60 000,00	0,00	0,00	0,00	0,00
3434	Kapitaltransferzahlungen an Haushalte und Organisationen ohne Erwerbscharakter	0,00	0,00	0,00	0,00	0,00
3435	Kapitaltransferzahlungen an das Ausland	0,00	0,00	0,00	0,00	0,00
<b>34</b>	<b>Summe Auszahlungen investive Gebarung</b>	<b>60 000,00</b>	<b>0,00</b>	<b>0,00</b>	<b>0,00</b>	<b>0,00</b>
<b>SA2</b>	<b>Saldo (2) Geldfluss aus der investiven Gebarung (33 – 34)</b>	<b>-60 000,00</b>	<b>0,00</b>	<b>0,00</b>	<b>0,00</b>	<b>0,00</b>
<b>SA3</b>	<b>Saldo (3) Nettofinanzierungssaldo (Saldo 1 + Saldo 2)</b>	<b>-6 633 800,00</b>	<b>-6 469 700,00</b>	<b>-7 096 200,00</b>	<b>-7 071 900,00</b>	<b>-7 076 700,00</b>
<b>351</b>	<b>Einzahlungen aus der Aufnahme von Finanzschulden</b>	<b>0,00</b>	<b>0,00</b>	<b>0,00</b>	<b>0,00</b>	<b>0,00</b>
3511	Einzahlungen aus empfangenen Darlehen von öffentlichen Körperschaften und Rechtsträgern	0,00	0,00	0,00	0,00	0,00
3512	Einzahlungen aus empfangenen Darlehen von Beteiligungen	0,00	0,00	0,00	0,00	0,00

**Gesundheit (Gruppe 5)**

MVAG	Mittelverwendungs- und -aufbringungsgruppen (1. und 2. Ebene)	VA 2024	Plan 2025	Plan 2026	Plan 2027	Plan 2028
3513	Einzahlungen aus empfangenen Darlehen von Unternehmen und privaten Haushalten	0,00	0,00	0,00	0,00	0,00
3514	Einzahlungen aus Finanzschulden (Finanzunternehmen)	0,00	0,00	0,00	0,00	0,00
3515	Einzahlungen aus Aufnahmen von Leasingverbindlichkeiten	0,00	0,00	0,00	0,00	0,00
<b>353</b>	<b>Einzahlungen infolge eines Kapitaltausches bei derivativen Finanzinstrumenten mit Grundgesc</b>	<b>0,00</b>	<b>0,00</b>	<b>0,00</b>	<b>0,00</b>	<b>0,00</b>
3530	Einzahlungen infolge eines Kapitaltausches bei derivativen Finanzinstrumenten mit Grundgeschäft	0,00	0,00	0,00	0,00	0,00
<b>355</b>	<b>Einzahlungen aus dem Abgang von Finanzinstrumenten</b>	<b>0,00</b>	<b>0,00</b>	<b>0,00</b>	<b>0,00</b>	<b>0,00</b>
3550	Einzahlungen aus dem Abgang von Finanzinstrumenten	0,00	0,00	0,00	0,00	0,00
<b>35</b>	<b>Summe Einzahlungen aus der Finanzierungstätigkeit</b>	<b>0,00</b>	<b>0,00</b>	<b>0,00</b>	<b>0,00</b>	<b>0,00</b>
<b>361</b>	<b>Auszahlungen aus der Tilgung von Finanzschulden</b>	<b>0,00</b>	<b>0,00</b>	<b>0,00</b>	<b>0,00</b>	<b>0,00</b>
3611	Auszahlungen aus empfangenen Darlehen von öffentlichen Körperschaften und Rechtsträgern	0,00	0,00	0,00	0,00	0,00
3612	Auszahlungen aus empfangenen Darlehen von Beteiligungen	0,00	0,00	0,00	0,00	0,00
3613	Auszahlungen aus empfangenen Darlehen von Unternehmen und privaten Haushalten	0,00	0,00	0,00	0,00	0,00
3614	Auszahlungen aus Finanzschulden	0,00	0,00	0,00	0,00	0,00
3615	Auszahlungen aus Rückzahlungen von Leasingverbindlichkeiten	0,00	0,00	0,00	0,00	0,00
<b>363</b>	<b>Auszahlungen infolge eines Kapitaltausches bei derivativen Finanzinstrumenten mit Grundges</b>	<b>0,00</b>	<b>0,00</b>	<b>0,00</b>	<b>0,00</b>	<b>0,00</b>
3630	Auszahlungen infolge eines Kapitaltausches bei derivativen Finanzinstrumenten mit Grundgeschäft	0,00	0,00	0,00	0,00	0,00
<b>365</b>	<b>Auszahlungen für den Erwerb von Finanzinstrumenten</b>	<b>0,00</b>	<b>0,00</b>	<b>0,00</b>	<b>0,00</b>	<b>0,00</b>
3650	Auszahlungen für den Erwerb von Finanzinstrumenten	0,00	0,00	0,00	0,00	0,00
<b>36</b>	<b>Summe Auszahlungen aus der Finanzierungstätigkeit</b>	<b>0,00</b>	<b>0,00</b>	<b>0,00</b>	<b>0,00</b>	<b>0,00</b>
<b>SA4</b>	<b>Saldo (4) Geldfluss aus der Finanzierungstätigkeit (35 – 36)</b>	<b>0,00</b>	<b>0,00</b>	<b>0,00</b>	<b>0,00</b>	<b>0,00</b>
<b>SA5</b>	<b>Saldo (5) Geldfluss aus der voranschlagswirksamen Gebarung (Saldo 3 + Saldo 4)</b>	<b>-6 633 800,00</b>	<b>-6 469 700,00</b>	<b>-7 096 200,00</b>	<b>-7 071 900,00</b>	<b>-7 076 700,00</b>

## Straßen- und Wasserbau, Verkehr (Gruppe 6)

MVAG	Mittelverwendungs- und -aufbringungsgruppen (1. und 2. Ebene)	VA 2024	Plan 2025	Plan 2026	Plan 2027	Plan 2028
<b>311</b>	<b>Einzahlungen aus operativer Verwaltungstätigkeit</b>	<b>63 500,00</b>	<b>63 500,00</b>	<b>63 500,00</b>	<b>63 500,00</b>	<b>63 500,00</b>
3111	Einzahlungen aus eigenen Abgaben	0,00	0,00	0,00	0,00	0,00
3112	Einzahlungen aus Ertragsanteilen	0,00	0,00	0,00	0,00	0,00
3113	Einzahlungen aus Gebühren	0,00	0,00	0,00	0,00	0,00
3114	Einzahlungen aus Leistungen	0,00	0,00	0,00	0,00	0,00
3115	Einzahlungen aus Besitz und wirtschaftlicher Tätigkeit	19 800,00	19 800,00	19 800,00	19 800,00	19 800,00
3116	Einzahlungen aus Veräußerung von geringwertigen Wirtschaftsgütern (GWG) und sonstige Einzahlun	43 700,00	43 700,00	43 700,00	43 700,00	43 700,00
<b>312</b>	<b>Einzahlungen aus Transfers</b>	<b>999 000,00</b>	<b>649 200,00</b>	<b>645 400,00</b>	<b>645 800,00</b>	<b>330 000,00</b>
3121	Transferzahlungen von Trägern des öffentlichen Rechts	315 400,00	315 600,00	315 400,00	315 800,00	0,00
3122	Transferzahlungen von Beteiligungen	350 000,00	0,00	0,00	0,00	0,00
3123	Transferzahlungen von Unternehmen (inkl. Finanzunternehmen)	3 600,00	3 600,00	0,00	0,00	0,00
3124	Transferzahlungen von Haushalten und Organisationen ohne Erwerbscharakter	330 000,00	330 000,00	330 000,00	330 000,00	330 000,00
3125	Transferzahlungen vom Ausland	0,00	0,00	0,00	0,00	0,00
3126	Investitions- und Tilgungszuschüsse zwischen Unternehmungen und Betrieben der Gebietskörpersch	0,00	0,00	0,00	0,00	0,00
<b>313</b>	<b>Einzahlungen aus Finanzerträgen</b>	<b>0,00</b>	<b>0,00</b>	<b>0,00</b>	<b>0,00</b>	<b>0,00</b>
3131	Einzahlungen aus Zinserträgen	0,00	0,00	0,00	0,00	0,00
3132	Einzahlungen aus Zinsen aus derivativen Finanzinstrumenten mit und ohne Grundgeschäft	0,00	0,00	0,00	0,00	0,00
3133	Einzahlungen aus Gewinnentnahmen von marktbestimmten Betrieben	0,00	0,00	0,00	0,00	0,00
3134	Sonstige Einzahlungen aus Finanzerträgen	0,00	0,00	0,00	0,00	0,00
3135	Einzahlungen aus Dividenden/Gewinnausschüttungen	0,00	0,00	0,00	0,00	0,00
<b>31</b>	<b>Summe Einzahlungen operative Gebarung</b>	<b>1 062 500,00</b>	<b>712 700,00</b>	<b>708 900,00</b>	<b>709 300,00</b>	<b>393 500,00</b>
<b>321</b>	<b>Auszahlungen aus Personalaufwand</b>	<b>0,00</b>	<b>0,00</b>	<b>0,00</b>	<b>0,00</b>	<b>0,00</b>
3211	Auszahlungen für Personalaufwand (Bezüge, Nebengebühren, und Mehrleistungsvergütungen)	0,00	0,00	0,00	0,00	0,00
3212	Auszahlungen für gesetzliche und freiwillige Sozialaufwendungen	0,00	0,00	0,00	0,00	0,00
3213	Auszahlungen aus sonstigem Personalaufwand	0,00	0,00	0,00	0,00	0,00
<b>322</b>	<b>Auszahlungen aus Sachaufwand</b>	<b>3 286 300,00</b>	<b>3 155 600,00</b>	<b>3 102 000,00</b>	<b>3 087 000,00</b>	<b>3 087 000,00</b>
3221	Auszahlungen für Gebrauchs- und Verbrauchsgüter, Handelswaren	59 400,00	59 700,00	59 900,00	59 900,00	59 900,00
3222	Auszahlungen für Verwaltungs- und Betriebsaufwand	19 700,00	22 700,00	22 700,00	22 700,00	22 700,00
3223	Auszahlungen für Leasing- und Mietaufwand	52 000,00	47 000,00	47 000,00	47 000,00	47 000,00
3224	Auszahlungen für Instandhaltung	788 100,00	694 700,00	674 700,00	659 700,00	659 700,00
3225	Sonstige Auszahlungen aus Sachaufwand	2 367 100,00	2 331 500,00	2 297 700,00	2 297 700,00	2 297 700,00

**Straßen- und Wasserbau, Verkehr (Gruppe 6)**

MVAG	Mittelverwendungs- und -aufbringungsgruppen (1. und 2. Ebene)	VA 2024	Plan 2025	Plan 2026	Plan 2027	Plan 2028
3226	Auszahlungen aus der Inanspruchnahme von Haftungen	0,00	0,00	0,00	0,00	0,00

ENTWURF

**Straßen- und Wasserbau, Verkehr (Gruppe 6)**

MVAG	Mittelverwendungs- und -aufbringungsgruppen (1. und 2. Ebene)	VA 2024	Plan 2025	Plan 2026	Plan 2027	Plan 2028
<b>323</b>	<b>Auszahlungen aus Transfers</b>	<b>249 100,00</b>	<b>265 000,00</b>	<b>269 800,00</b>	<b>272 500,00</b>	<b>272 500,00</b>
3231	Transferzahlungen an Träger des öffentlichen Rechts	119 100,00	135 000,00	139 800,00	142 500,00	142 500,00
3232	Transferzahlungen an Beteiligungen	0,00	0,00	0,00	0,00	0,00
3233	Transferzahlungen an Unternehmen (inkl. Finanzunternehmen)	130 000,00	130 000,00	130 000,00	130 000,00	130 000,00
3234	Transferzahlungen an Haushalte und Organisationen ohne Erwerbscharakter	0,00	0,00	0,00	0,00	0,00
3235	Transferzahlungen an das Ausland	0,00	0,00	0,00	0,00	0,00
3236	Investitions- und Tilgungszuschüsse zwischen Unternehmungen und Betrieben der Gebietskörperschaft	0,00	0,00	0,00	0,00	0,00
<b>324</b>	<b>Auszahlungen aus Finanzaufwand</b>	<b>21 300,00</b>	<b>16 800,00</b>	<b>12 200,00</b>	<b>7 700,00</b>	<b>3 000,00</b>
3241	Auszahlungen für Zinsen	18 300,00	13 800,00	9 200,00	4 700,00	0,00
3242	Auszahlungen für Zinsen aus derivativen Finanzinstrumenten mit und ohne Grundgeschäft	0,00	0,00	0,00	0,00	0,00
3243	Auszahlungen aus Gewinnentnahmen von marktbestimmten Betrieben	0,00	0,00	0,00	0,00	0,00
3244	Sonstige Auszahlungen aus Finanzaufwendungen	3 000,00	3 000,00	3 000,00	3 000,00	3 000,00
<b>32</b>	<b>Summe Auszahlungen operative Gebarung</b>	<b>3 556 700,00</b>	<b>3 437 400,00</b>	<b>3 384 000,00</b>	<b>3 367 200,00</b>	<b>3 362 500,00</b>
<b>SA1</b>	<b>Saldo (1) Geldfluss aus der operativen Gebarung (31 – 32)</b>	<b>-2 494 200,00</b>	<b>-2 724 700,00</b>	<b>-2 675 100,00</b>	<b>-2 657 900,00</b>	<b>-2 969 000,00</b>
<b>331</b>	<b>Einzahlungen aus der Investitionstätigkeit</b>	<b>0,00</b>	<b>0,00</b>	<b>0,00</b>	<b>0,00</b>	<b>0,00</b>
3311	Einzahlungen aus der Veräußerung von immateriellem Vermögen	0,00	0,00	0,00	0,00	0,00
3312	Einzahlungen aus der Veräußerung von Grundstücken und Grundstückeinrichtungen	0,00	0,00	0,00	0,00	0,00
3313	Einzahlungen aus der Veräußerung von Gebäuden und Bauten	0,00	0,00	0,00	0,00	0,00
3314	Einzahlungen aus der Veräußerung von technischen Anlagen, Fahrzeugen und Maschinen	0,00	0,00	0,00	0,00	0,00
3315	Einzahlungen aus der Veräußerung von Amts-, Betriebs- und Geschäftsausstattung	0,00	0,00	0,00	0,00	0,00
3316	Einzahlungen aus der Veräußerung von Kulturgütern	0,00	0,00	0,00	0,00	0,00
3317	Einzahlungen aus der Veräußerung von Beteiligungen	0,00	0,00	0,00	0,00	0,00
3318	Einzahlungen aus der Veräußerung von kofinanzierten Schutzbauten	0,00	0,00	0,00	0,00	0,00
<b>332</b>	<b>Einzahlungen aus der Rückzahlung von Darlehen sowie gewährten Vorschüssen</b>	<b>0,00</b>	<b>0,00</b>	<b>0,00</b>	<b>0,00</b>	<b>0,00</b>
3321	Einzahlungen aus Darlehen an Träger des öffentlichen Rechts	0,00	0,00	0,00	0,00	0,00
3322	Einzahlungen aus Darlehen an Beteiligungen	0,00	0,00	0,00	0,00	0,00
3323	Einzahlungen aus Darlehen an Unternehmen und Haushalte	0,00	0,00	0,00	0,00	0,00
3325	Einzahlungen aus Vorschüssen und Anzahlungen	0,00	0,00	0,00	0,00	0,00
<b>333</b>	<b>Einzahlungen aus Kapitaltransfers</b>	<b>46 000,00</b>	<b>0,00</b>	<b>0,00</b>	<b>0,00</b>	<b>0,00</b>
3331	Kapitaltransferzahlungen von Trägern des öffentlichen Rechts	46 000,00	0,00	0,00	0,00	0,00
3332	Kapitaltransferzahlungen von Beteiligungen	0,00	0,00	0,00	0,00	0,00



**Straßen- und Wasserbau, Verkehr (Gruppe 6)**

MVAG	Mittelverwendungs- und -aufbringungsgruppen (1. und 2. Ebene)	VA 2024	Plan 2025	Plan 2026	Plan 2027	Plan 2028
3333	Kapitaltransferzahlungen von Unternehmen	0,00	0,00	0,00	0,00	0,00
3334	Kapitaltransferzahlungen von Haushalten und Organisationen ohne Erwerbscharakter	0,00	0,00	0,00	0,00	0,00
3335	Kapitaltransferzahlungen vom Ausland	0,00	0,00	0,00	0,00	0,00
<b>33</b>	<b>Summe Einzahlungen investive Gebarung</b>	<b>46 000,00</b>	<b>0,00</b>	<b>0,00</b>	<b>0,00</b>	<b>0,00</b>
<b>341</b>	<b>Auszahlungen aus der Investitionstätigkeit</b>	<b>1 936 600,00</b>	<b>2 409 000,00</b>	<b>1 536 000,00</b>	<b>1 536 000,00</b>	<b>1 536 000,00</b>
3411	Auszahlungen für den Erwerb von immateriellem Vermögen	0,00	0,00	0,00	0,00	0,00
3412	Auszahlungen für den Erwerb von Grundstücken und Grundstückseinrichtungen	1 928 600,00	2 406 000,00	1 533 000,00	1 533 000,00	1 533 000,00
3413	Auszahlungen für den Erwerb von Gebäuden und Bauten	0,00	0,00	0,00	0,00	0,00
3414	Auszahlungen für den Erwerb von technischen Anlagen, Fahrzeugen und Maschinen	0,00	0,00	0,00	0,00	0,00
3415	Auszahlungen für den Erwerb von Amts-, Betriebs- und Geschäftsausstattung	8 000,00	3 000,00	3 000,00	3 000,00	3 000,00
3416	Auszahlungen für den Erwerb von Kulturgütern	0,00	0,00	0,00	0,00	0,00
3417	Auszahlungen für den Erwerb von Beteiligungen	0,00	0,00	0,00	0,00	0,00
3418	Auszahlungen für den Erwerb von kofinanzierten Schutzbauten	0,00	0,00	0,00	0,00	0,00
<b>342</b>	<b>Auszahlungen aus der Gewährung von Darlehen sowie gewährten Vorschüssen</b>	<b>0,00</b>	<b>0,00</b>	<b>0,00</b>	<b>0,00</b>	<b>0,00</b>
3421	Auszahlungen von Darlehen an Träger des öffentlichen Rechts	0,00	0,00	0,00	0,00	0,00
3422	Auszahlungen von Darlehen an Beteiligungen	0,00	0,00	0,00	0,00	0,00
3423	Auszahlungen von Darlehen an Unternehmen und Haushalte	0,00	0,00	0,00	0,00	0,00
3425	Auszahlungen von Vorschüssen und Anzahlungen	0,00	0,00	0,00	0,00	0,00
<b>343</b>	<b>Auszahlungen aus Kapitaltransfers</b>	<b>411 000,00</b>	<b>61 000,00</b>	<b>61 000,00</b>	<b>61 000,00</b>	<b>61 000,00</b>
3431	Kapitaltransferzahlungen an Träger des öffentlichen Rechts	411 000,00	61 000,00	61 000,00	61 000,00	61 000,00
3432	Kapitaltransferzahlungen an Beteiligungen	0,00	0,00	0,00	0,00	0,00
3433	Kapitaltransferzahlungen an Unternehmen (Finanzunternehmen)	0,00	0,00	0,00	0,00	0,00
3434	Kapitaltransferzahlungen an Haushalte und Organisationen ohne Erwerbscharakter	0,00	0,00	0,00	0,00	0,00
3435	Kapitaltransferzahlungen an das Ausland	0,00	0,00	0,00	0,00	0,00
<b>34</b>	<b>Summe Auszahlungen investive Gebarung</b>	<b>2 347 600,00</b>	<b>2 470 000,00</b>	<b>1 597 000,00</b>	<b>1 597 000,00</b>	<b>1 597 000,00</b>
<b>SA2</b>	<b>Saldo (2) Geldfluss aus der investiven Gebarung (33 – 34)</b>	<b>-2 301 600,00</b>	<b>-2 470 000,00</b>	<b>-1 597 000,00</b>	<b>-1 597 000,00</b>	<b>-1 597 000,00</b>
<b>SA3</b>	<b>Saldo (3) Nettofinanzierungssaldo (Saldo 1 + Saldo 2)</b>	<b>-4 795 800,00</b>	<b>-5 194 700,00</b>	<b>-4 272 100,00</b>	<b>-4 254 900,00</b>	<b>-4 566 000,00</b>
<b>351</b>	<b>Einzahlungen aus der Aufnahme von Finanzschulden</b>	<b>0,00</b>	<b>0,00</b>	<b>0,00</b>	<b>0,00</b>	<b>0,00</b>
3511	Einzahlungen aus empfangenen Darlehen von öffentlichen Körperschaften und Rechtsträgern	0,00	0,00	0,00	0,00	0,00
3512	Einzahlungen aus empfangenen Darlehen von Beteiligungen	0,00	0,00	0,00	0,00	0,00

**Straßen- und Wasserbau, Verkehr (Gruppe 6)**

MVAG	Mittelverwendungs- und -aufbringungsgruppen (1. und 2. Ebene)	VA 2024	Plan 2025	Plan 2026	Plan 2027	Plan 2028
3513	Einzahlungen aus empfangenen Darlehen von Unternehmen und privaten Haushalten	0,00	0,00	0,00	0,00	0,00
3514	Einzahlungen aus Finanzschulden (Finanzunternehmen)	0,00	0,00	0,00	0,00	0,00
3515	Einzahlungen aus Aufnahmen von Leasingverbindlichkeiten	0,00	0,00	0,00	0,00	0,00
<b>353</b>	<b>Einzahlungen infolge eines Kapitaltausches bei derivativen Finanzinstrumenten mit Grundgesc</b>	<b>0,00</b>	<b>0,00</b>	<b>0,00</b>	<b>0,00</b>	<b>0,00</b>
3530	Einzahlungen infolge eines Kapitaltausches bei derivativen Finanzinstrumenten mit Grundgeschäft	0,00	0,00	0,00	0,00	0,00
<b>355</b>	<b>Einzahlungen aus dem Abgang von Finanzinstrumenten</b>	<b>0,00</b>	<b>0,00</b>	<b>0,00</b>	<b>0,00</b>	<b>0,00</b>
3550	Einzahlungen aus dem Abgang von Finanzinstrumenten	0,00	0,00	0,00	0,00	0,00
<b>35</b>	<b>Summe Einzahlungen aus der Finanzierungstätigkeit</b>	<b>0,00</b>	<b>0,00</b>	<b>0,00</b>	<b>0,00</b>	<b>0,00</b>
<b>361</b>	<b>Auszahlungen aus der Tilgung von Finanzschulden</b>	<b>297 200,00</b>	<b>301 700,00</b>	<b>306 200,00</b>	<b>311 100,00</b>	<b>0,00</b>
3611	Auszahlungen aus empfangenen Darlehen von öffentlichen Körperschaften und Rechtsträgern	297 200,00	301 700,00	306 200,00	311 100,00	0,00
3612	Auszahlungen aus empfangenen Darlehen von Beteiligungen	0,00	0,00	0,00	0,00	0,00
3613	Auszahlungen aus empfangenen Darlehen von Unternehmen und privaten Haushalten	0,00	0,00	0,00	0,00	0,00
3614	Auszahlungen aus Finanzschulden	0,00	0,00	0,00	0,00	0,00
3615	Auszahlungen aus Rückzahlungen von Leasingverbindlichkeiten	0,00	0,00	0,00	0,00	0,00
<b>363</b>	<b>Auszahlungen infolge eines Kapitaltausches bei derivativen Finanzinstrumenten mit Grundges</b>	<b>0,00</b>	<b>0,00</b>	<b>0,00</b>	<b>0,00</b>	<b>0,00</b>
3630	Auszahlungen infolge eines Kapitaltausches bei derivativen Finanzinstrumenten mit Grundgeschäft	0,00	0,00	0,00	0,00	0,00
<b>365</b>	<b>Auszahlungen für den Erwerb von Finanzinstrumenten</b>	<b>0,00</b>	<b>0,00</b>	<b>0,00</b>	<b>0,00</b>	<b>0,00</b>
3650	Auszahlungen für den Erwerb von Finanzinstrumenten	0,00	0,00	0,00	0,00	0,00
<b>36</b>	<b>Summe Auszahlungen aus der Finanzierungstätigkeit</b>	<b>297 200,00</b>	<b>301 700,00</b>	<b>306 200,00</b>	<b>311 100,00</b>	<b>0,00</b>
<b>SA4</b>	<b>Saldo (4) Geldfluss aus der Finanzierungstätigkeit (35 – 36)</b>	<b>-297 200,00</b>	<b>-301 700,00</b>	<b>-306 200,00</b>	<b>-311 100,00</b>	<b>0,00</b>
<b>SA5</b>	<b>Saldo (5) Geldfluss aus der voranschlagswirksamen Gebarung (Saldo 3 + Saldo 4)</b>	<b>-5 093 000,00</b>	<b>-5 496 400,00</b>	<b>-4 578 300,00</b>	<b>-4 566 000,00</b>	<b>-4 566 000,00</b>

**Wirtschaftsförderung (Gruppe 7)**

MVAG	Mittelverwendungs- und -aufbringungsgruppen (1. und 2. Ebene)	VA 2024	Plan 2025	Plan 2026	Plan 2027	Plan 2028
<b>311</b>	<b>Einzahlungen aus operativer Verwaltungstätigkeit</b>	<b>226 800,00</b>	<b>226 800,00</b>	<b>226 800,00</b>	<b>226 800,00</b>	<b>226 800,00</b>
3111	Einzahlungen aus eigenen Abgaben	0,00	0,00	0,00	0,00	0,00
3112	Einzahlungen aus Ertragsanteilen	0,00	0,00	0,00	0,00	0,00
3113	Einzahlungen aus Gebühren	0,00	0,00	0,00	0,00	0,00
3114	Einzahlungen aus Leistungen	4 000,00	4 000,00	4 000,00	4 000,00	4 000,00
3115	Einzahlungen aus Besitz und wirtschaftlicher Tätigkeit	180 200,00	180 200,00	180 200,00	180 200,00	180 200,00
3116	Einzahlungen aus Veräußerung von geringwertigen Wirtschaftsgütern (GWG) und sonstige Einzahlun	42 600,00	42 600,00	42 600,00	42 600,00	42 600,00
<b>312</b>	<b>Einzahlungen aus Transfers</b>	<b>1 500,00</b>	<b>1 500,00</b>	<b>1 500,00</b>	<b>1 500,00</b>	<b>1 500,00</b>
3121	Transferzahlungen von Trägern des öffentlichen Rechts	1 200,00	1 200,00	1 200,00	1 200,00	1 200,00
3122	Transferzahlungen von Beteiligungen	0,00	0,00	0,00	0,00	0,00
3123	Transferzahlungen von Unternehmen (inkl. Finanzunternehmen)	0,00	0,00	0,00	0,00	0,00
3124	Transferzahlungen von Haushalten und Organisationen ohne Erwerbscharakter	300,00	300,00	300,00	300,00	300,00
3125	Transferzahlungen vom Ausland	0,00	0,00	0,00	0,00	0,00
3126	Investitions- und Tilgungszuschüsse zwischen Unternehmungen und Betrieben der Gebietskörpersch	0,00	0,00	0,00	0,00	0,00
<b>313</b>	<b>Einzahlungen aus Finanzerträgen</b>	<b>0,00</b>	<b>0,00</b>	<b>0,00</b>	<b>0,00</b>	<b>0,00</b>
3131	Einzahlungen aus Zinserträgen	0,00	0,00	0,00	0,00	0,00
3132	Einzahlungen aus Zinsen aus derivativen Finanzinstrumenten mit und ohne Grundgeschäft	0,00	0,00	0,00	0,00	0,00
3133	Einzahlungen aus Gewinnentnahmen von marktbestimmten Betrieben	0,00	0,00	0,00	0,00	0,00
3134	Sonstige Einzahlungen aus Finanzerträgen	0,00	0,00	0,00	0,00	0,00
3135	Einzahlungen aus Dividenden/Gewinnausschüttungen	0,00	0,00	0,00	0,00	0,00
<b>31</b>	<b>Summe Einzahlungen operative Gebarung</b>	<b>228 300,00</b>	<b>228 300,00</b>	<b>228 300,00</b>	<b>228 300,00</b>	<b>228 300,00</b>
<b>321</b>	<b>Auszahlungen aus Personalaufwand</b>	<b>160 400,00</b>	<b>165 200,00</b>	<b>170 000,00</b>	<b>175 200,00</b>	<b>180 500,00</b>
3211	Auszahlungen für Personalaufwand (Bezüge, Nebengebühren, und Mehrleistungsvergütungen)	154 600,00	159 300,00	164 000,00	169 000,00	174 000,00
3212	Auszahlungen für gesetzliche und freiwillige Sozialaufwendungen	3 700,00	3 800,00	3 900,00	4 000,00	4 200,00
3213	Auszahlungen aus sonstigem Personalaufwand	2 100,00	2 100,00	2 100,00	2 200,00	2 300,00
<b>322</b>	<b>Auszahlungen aus Sachaufwand</b>	<b>313 800,00</b>	<b>453 500,00</b>	<b>448 400,00</b>	<b>452 700,00</b>	<b>447 600,00</b>
3221	Auszahlungen für Gebrauchs- und Verbrauchsgüter, Handelswaren	67 000,00	79 000,00	79 000,00	79 000,00	79 000,00
3222	Auszahlungen für Verwaltungs- und Betriebsaufwand	52 200,00	59 200,00	59 200,00	58 400,00	58 400,00
3223	Auszahlungen für Leasing- und Mietaufwand	23 800,00	47 200,00	47 200,00	47 200,00	47 200,00
3224	Auszahlungen für Instandhaltung	10 500,00	10 500,00	10 500,00	10 500,00	10 500,00
3225	Sonstige Auszahlungen aus Sachaufwand	160 300,00	257 600,00	252 500,00	257 600,00	252 500,00

**Wirtschaftsförderung (Gruppe 7)**

MVAG	Mittelverwendungs- und -aufbringungsgruppen (1. und 2. Ebene)	VA 2024	Plan 2025	Plan 2026	Plan 2027	Plan 2028
3226	Auszahlungen aus der Inanspruchnahme von Haftungen	0,00	0,00	0,00	0,00	0,00

**Wirtschaftsförderung (Gruppe 7)**

MVAG	Mittelverwendungs- und -aufbringungsgruppen (1. und 2. Ebene)	VA 2024	Plan 2025	Plan 2026	Plan 2027	Plan 2028
<b>323</b>	<b>Auszahlungen aus Transfers</b>	<b>607 500,00</b>	<b>617 500,00</b>	<b>617 500,00</b>	<b>597 500,00</b>	<b>597 500,00</b>
3231	Transferzahlungen an Träger des öffentlichen Rechts	25 000,00	25 000,00	25 000,00	25 000,00	25 000,00
3232	Transferzahlungen an Beteiligungen	0,00	0,00	0,00	0,00	0,00
3233	Transferzahlungen an Unternehmen (inkl. Finanzunternehmen)	79 400,00	84 400,00	84 400,00	64 400,00	64 400,00
3234	Transferzahlungen an Haushalte und Organisationen ohne Erwerbscharakter	503 100,00	508 100,00	508 100,00	508 100,00	508 100,00
3235	Transferzahlungen an das Ausland	0,00	0,00	0,00	0,00	0,00
3236	Investitions- und Tilgungszuschüsse zwischen Unternehmungen und Betrieben der Gebietskörperschaft	0,00	0,00	0,00	0,00	0,00
<b>324</b>	<b>Auszahlungen aus Finanzaufwand</b>	<b>0,00</b>	<b>0,00</b>	<b>0,00</b>	<b>0,00</b>	<b>0,00</b>
3241	Auszahlungen für Zinsen	0,00	0,00	0,00	0,00	0,00
3242	Auszahlungen für Zinsen aus derivativen Finanzinstrumenten mit und ohne Grundgeschäft	0,00	0,00	0,00	0,00	0,00
3243	Auszahlungen aus Gewinnentnahmen von marktbestimmten Betrieben	0,00	0,00	0,00	0,00	0,00
3244	Sonstige Auszahlungen aus Finanzaufwendungen	0,00	0,00	0,00	0,00	0,00
<b>32</b>	<b>Summe Auszahlungen operative Gebarung</b>	<b>1 081 700,00</b>	<b>1 236 200,00</b>	<b>1 235 900,00</b>	<b>1 225 400,00</b>	<b>1 225 600,00</b>
<b>SA1</b>	<b>Saldo (1) Geldfluss aus der operativen Gebarung (31 – 32)</b>	<b>-853 400,00</b>	<b>-1 007 900,00</b>	<b>-1 007 600,00</b>	<b>-997 100,00</b>	<b>-997 300,00</b>
<b>331</b>	<b>Einzahlungen aus der Investitionstätigkeit</b>	<b>0,00</b>	<b>0,00</b>	<b>0,00</b>	<b>0,00</b>	<b>0,00</b>
3311	Einzahlungen aus der Veräußerung von immateriellem Vermögen	0,00	0,00	0,00	0,00	0,00
3312	Einzahlungen aus der Veräußerung von Grundstücken und Grundstückeinrichtungen	0,00	0,00	0,00	0,00	0,00
3313	Einzahlungen aus der Veräußerung von Gebäuden und Bauten	0,00	0,00	0,00	0,00	0,00
3314	Einzahlungen aus der Veräußerung von technischen Anlagen, Fahrzeugen und Maschinen	0,00	0,00	0,00	0,00	0,00
3315	Einzahlungen aus der Veräußerung von Amts-, Betriebs- und Geschäftsausstattung	0,00	0,00	0,00	0,00	0,00
3316	Einzahlungen aus der Veräußerung von Kulturgütern	0,00	0,00	0,00	0,00	0,00
3317	Einzahlungen aus der Veräußerung von Beteiligungen	0,00	0,00	0,00	0,00	0,00
3318	Einzahlungen aus der Veräußerung von kofinanzierten Schutzbauten	0,00	0,00	0,00	0,00	0,00
<b>332</b>	<b>Einzahlungen aus der Rückzahlung von Darlehen sowie gewährten Vorschüssen</b>	<b>0,00</b>	<b>0,00</b>	<b>0,00</b>	<b>0,00</b>	<b>0,00</b>
3321	Einzahlungen aus Darlehen an Träger des öffentlichen Rechts	0,00	0,00	0,00	0,00	0,00
3322	Einzahlungen aus Darlehen an Beteiligungen	0,00	0,00	0,00	0,00	0,00
3323	Einzahlungen aus Darlehen an Unternehmen und Haushalte	0,00	0,00	0,00	0,00	0,00
3325	Einzahlungen aus Vorschüssen und Anzahlungen	0,00	0,00	0,00	0,00	0,00
<b>333</b>	<b>Einzahlungen aus Kapitaltransfers</b>	<b>0,00</b>	<b>0,00</b>	<b>0,00</b>	<b>0,00</b>	<b>0,00</b>
3331	Kapitaltransferzahlungen von Trägern des öffentlichen Rechts	0,00	0,00	0,00	0,00	0,00
3332	Kapitaltransferzahlungen von Beteiligungen	0,00	0,00	0,00	0,00	0,00

**Wirtschaftsförderung (Gruppe 7)**

MVAG	Mittelverwendungs- und -aufbringungsgruppen (1. und 2. Ebene)	VA 2024	Plan 2025	Plan 2026	Plan 2027	Plan 2028
3333	Kapitaltransferzahlungen von Unternehmen	0,00	0,00	0,00	0,00	0,00
3334	Kapitaltransferzahlungen von Haushalten und Organisationen ohne Erwerbscharakter	0,00	0,00	0,00	0,00	0,00
3335	Kapitaltransferzahlungen vom Ausland	0,00	0,00	0,00	0,00	0,00
<b>33</b>	<b>Summe Einzahlungen investive Gebarung</b>	<b>0,00</b>	<b>0,00</b>	<b>0,00</b>	<b>0,00</b>	<b>0,00</b>
<b>341</b>	<b>Auszahlungen aus der Investitionstätigkeit</b>	<b>2 000,00</b>	<b>4 000,00</b>	<b>4 000,00</b>	<b>4 000,00</b>	<b>4 000,00</b>
3411	Auszahlungen für den Erwerb von immateriellem Vermögen	0,00	0,00	0,00	0,00	0,00
3412	Auszahlungen für den Erwerb von Grundstücken und Grundstückseinrichtungen	0,00	0,00	0,00	0,00	0,00
3413	Auszahlungen für den Erwerb von Gebäuden und Bauten	0,00	0,00	0,00	0,00	0,00
3414	Auszahlungen für den Erwerb von technischen Anlagen, Fahrzeugen und Maschinen	0,00	0,00	0,00	0,00	0,00
3415	Auszahlungen für den Erwerb von Amts-, Betriebs- und Geschäftsausstattung	2 000,00	4 000,00	4 000,00	4 000,00	4 000,00
3416	Auszahlungen für den Erwerb von Kulturgütern	0,00	0,00	0,00	0,00	0,00
3417	Auszahlungen für den Erwerb von Beteiligungen	0,00	0,00	0,00	0,00	0,00
3418	Auszahlungen für den Erwerb von kofinanzierten Schutzbauten	0,00	0,00	0,00	0,00	0,00
<b>342</b>	<b>Auszahlungen aus der Gewährung von Darlehen sowie gewährten Vorschüssen</b>	<b>0,00</b>	<b>0,00</b>	<b>0,00</b>	<b>0,00</b>	<b>0,00</b>
3421	Auszahlungen von Darlehen an Träger des öffentlichen Rechts	0,00	0,00	0,00	0,00	0,00
3422	Auszahlungen von Darlehen an Beteiligungen	0,00	0,00	0,00	0,00	0,00
3423	Auszahlungen von Darlehen an Unternehmen und Haushalte	0,00	0,00	0,00	0,00	0,00
3425	Auszahlungen von Vorschüssen und Anzahlungen	0,00	0,00	0,00	0,00	0,00
<b>343</b>	<b>Auszahlungen aus Kapitaltransfers</b>	<b>0,00</b>	<b>7 000,00</b>	<b>7 000,00</b>	<b>7 000,00</b>	<b>7 000,00</b>
3431	Kapitaltransferzahlungen an Träger des öffentlichen Rechts	0,00	0,00	0,00	0,00	0,00
3432	Kapitaltransferzahlungen an Beteiligungen	0,00	0,00	0,00	0,00	0,00
3433	Kapitaltransferzahlungen an Unternehmen (Finanzunternehmen)	0,00	0,00	0,00	0,00	0,00
3434	Kapitaltransferzahlungen an Haushalte und Organisationen ohne Erwerbscharakter	0,00	7 000,00	7 000,00	7 000,00	7 000,00
3435	Kapitaltransferzahlungen an das Ausland	0,00	0,00	0,00	0,00	0,00
<b>34</b>	<b>Summe Auszahlungen investive Gebarung</b>	<b>2 000,00</b>	<b>11 000,00</b>	<b>11 000,00</b>	<b>11 000,00</b>	<b>11 000,00</b>
<b>SA2</b>	<b>Saldo (2) Geldfluss aus der investiven Gebarung (33 – 34)</b>	<b>-2 000,00</b>	<b>-11 000,00</b>	<b>-11 000,00</b>	<b>-11 000,00</b>	<b>-11 000,00</b>
<b>SA3</b>	<b>Saldo (3) Nettofinanzierungssaldo (Saldo 1 + Saldo 2)</b>	<b>-855 400,00</b>	<b>-1 018 900,00</b>	<b>-1 018 600,00</b>	<b>-1 008 100,00</b>	<b>-1 008 300,00</b>
<b>351</b>	<b>Einzahlungen aus der Aufnahme von Finanzschulden</b>	<b>0,00</b>	<b>0,00</b>	<b>0,00</b>	<b>0,00</b>	<b>0,00</b>
3511	Einzahlungen aus empfangenen Darlehen von öffentlichen Körperschaften und Rechtsträgern	0,00	0,00	0,00	0,00	0,00
3512	Einzahlungen aus empfangenen Darlehen von Beteiligungen	0,00	0,00	0,00	0,00	0,00

**Wirtschaftsförderung (Gruppe 7)**

MVAG	Mittelverwendungs- und -aufbringungsgruppen (1. und 2. Ebene)	VA 2024	Plan 2025	Plan 2026	Plan 2027	Plan 2028
3513	Einzahlungen aus empfangenen Darlehen von Unternehmen und privaten Haushalten	0,00	0,00	0,00	0,00	0,00
3514	Einzahlungen aus Finanzschulden (Finanzunternehmen)	0,00	0,00	0,00	0,00	0,00
3515	Einzahlungen aus Aufnahmen von Leasingverbindlichkeiten	0,00	0,00	0,00	0,00	0,00
<b>353</b>	<b>Einzahlungen infolge eines Kapitaltausches bei derivativen Finanzinstrumenten mit Grundgesc</b>	<b>0,00</b>	<b>0,00</b>	<b>0,00</b>	<b>0,00</b>	<b>0,00</b>
3530	Einzahlungen infolge eines Kapitaltausches bei derivativen Finanzinstrumenten mit Grundgeschäft	0,00	0,00	0,00	0,00	0,00
<b>355</b>	<b>Einzahlungen aus dem Abgang von Finanzinstrumenten</b>	<b>0,00</b>	<b>0,00</b>	<b>0,00</b>	<b>0,00</b>	<b>0,00</b>
3550	Einzahlungen aus dem Abgang von Finanzinstrumenten	0,00	0,00	0,00	0,00	0,00
<b>35</b>	<b>Summe Einzahlungen aus der Finanzierungstätigkeit</b>	<b>0,00</b>	<b>0,00</b>	<b>0,00</b>	<b>0,00</b>	<b>0,00</b>
<b>361</b>	<b>Auszahlungen aus der Tilgung von Finanzschulden</b>	<b>0,00</b>	<b>0,00</b>	<b>0,00</b>	<b>0,00</b>	<b>0,00</b>
3611	Auszahlungen aus empfangenen Darlehen von öffentlichen Körperschaften und Rechtsträgern	0,00	0,00	0,00	0,00	0,00
3612	Auszahlungen aus empfangenen Darlehen von Beteiligungen	0,00	0,00	0,00	0,00	0,00
3613	Auszahlungen aus empfangenen Darlehen von Unternehmen und privaten Haushalten	0,00	0,00	0,00	0,00	0,00
3614	Auszahlungen aus Finanzschulden	0,00	0,00	0,00	0,00	0,00
3615	Auszahlungen aus Rückzahlungen von Leasingverbindlichkeiten	0,00	0,00	0,00	0,00	0,00
<b>363</b>	<b>Auszahlungen infolge eines Kapitaltausches bei derivativen Finanzinstrumenten mit Grundges</b>	<b>0,00</b>	<b>0,00</b>	<b>0,00</b>	<b>0,00</b>	<b>0,00</b>
3630	Auszahlungen infolge eines Kapitaltausches bei derivativen Finanzinstrumenten mit Grundgeschäft	0,00	0,00	0,00	0,00	0,00
<b>365</b>	<b>Auszahlungen für den Erwerb von Finanzinstrumenten</b>	<b>0,00</b>	<b>0,00</b>	<b>0,00</b>	<b>0,00</b>	<b>0,00</b>
3650	Auszahlungen für den Erwerb von Finanzinstrumenten	0,00	0,00	0,00	0,00	0,00
<b>36</b>	<b>Summe Auszahlungen aus der Finanzierungstätigkeit</b>	<b>0,00</b>	<b>0,00</b>	<b>0,00</b>	<b>0,00</b>	<b>0,00</b>
<b>SA4</b>	<b>Saldo (4) Geldfluss aus der Finanzierungstätigkeit (35 – 36)</b>	<b>0,00</b>	<b>0,00</b>	<b>0,00</b>	<b>0,00</b>	<b>0,00</b>
<b>SA5</b>	<b>Saldo (5) Geldfluss aus der voranschlagswirksamen Gebarung (Saldo 3 + Saldo 4)</b>	<b>-855 400,00</b>	<b>-1 018 900,00</b>	<b>-1 018 600,00</b>	<b>-1 008 100,00</b>	<b>-1 008 300,00</b>

**Dienstleistungen (Gruppe 8)**

MVAG	Mittelverwendungs- und -aufbringungsgruppen (1. und 2. Ebene)	VA 2024	Plan 2025	Plan 2026	Plan 2027	Plan 2028
<b>311</b>	<b>Einzahlungen aus operativer Verwaltungstätigkeit</b>	<b>19 760 700,00</b>	<b>19 839 400,00</b>	<b>19 966 800,00</b>	<b>20 085 200,00</b>	<b>19 765 900,00</b>
3111	Einzahlungen aus eigenen Abgaben	199 100,00	203 100,00	207 100,00	211 100,00	215 100,00
3112	Einzahlungen aus Ertragsanteilen	0,00	0,00	0,00	0,00	0,00
3113	Einzahlungen aus Gebühren	10 816 100,00	10 895 600,00	10 975 100,00	11 054 600,00	11 134 100,00
3114	Einzahlungen aus Leistungen	5 715 700,00	5 689 000,00	5 689 500,00	5 690 100,00	5 250 100,00
3115	Einzahlungen aus Besitz und wirtschaftlicher Tätigkeit	1 821 700,00	1 834 500,00	1 851 200,00	1 861 700,00	1 872 200,00
3116	Einzahlungen aus Veräußerung von geringwertigen Wirtschaftsgütern (GWG) und sonstige Einzahlun	1 208 100,00	1 217 200,00	1 243 900,00	1 267 700,00	1 294 400,00
<b>312</b>	<b>Einzahlungen aus Transfers</b>	<b>126 500,00</b>	<b>126 400,00</b>	<b>126 400,00</b>	<b>126 300,00</b>	<b>97 100,00</b>
3121	Transferzahlungen von Trägern des öffentlichen Rechts	57 300,00	57 200,00	57 200,00	57 300,00	57 300,00
3122	Transferzahlungen von Beteiligungen	0,00	0,00	0,00	0,00	0,00
3123	Transferzahlungen von Unternehmen (inkl. Finanzunternehmen)	69 200,00	69 200,00	69 200,00	69 000,00	39 800,00
3124	Transferzahlungen von Haushalten und Organisationen ohne Erwerbscharakter	0,00	0,00	0,00	0,00	0,00
3125	Transferzahlungen vom Ausland	0,00	0,00	0,00	0,00	0,00
3126	Investitions- und Tilgungszuschüsse zwischen Unternehmungen und Betrieben der Gebietskörpersch	0,00	0,00	0,00	0,00	0,00
<b>313</b>	<b>Einzahlungen aus Finanzerträgen</b>	<b>2 000,00</b>	<b>2 000,00</b>	<b>2 000,00</b>	<b>2 000,00</b>	<b>2 000,00</b>
3131	Einzahlungen aus Zinserträgen	2 000,00	2 000,00	2 000,00	2 000,00	2 000,00
3132	Einzahlungen aus Zinsen aus derivativen Finanzinstrumenten mit und ohne Grundgeschäft	0,00	0,00	0,00	0,00	0,00
3133	Einzahlungen aus Gewinnentnahmen von marktbestimmten Betrieben	0,00	0,00	0,00	0,00	0,00
3134	Sonstige Einzahlungen aus Finanzerträgen	0,00	0,00	0,00	0,00	0,00
3135	Einzahlungen aus Dividenden/Gewinnausschüttungen	0,00	0,00	0,00	0,00	0,00
<b>31</b>	<b>Summe Einzahlungen operative Gebarung</b>	<b>19 889 200,00</b>	<b>19 967 800,00</b>	<b>20 095 200,00</b>	<b>20 213 500,00</b>	<b>19 865 000,00</b>
<b>321</b>	<b>Auszahlungen aus Personalaufwand</b>	<b>5 199 100,00</b>	<b>5 331 900,00</b>	<b>5 491 100,00</b>	<b>5 655 900,00</b>	<b>5 825 900,00</b>
3211	Auszahlungen für Personalaufwand (Bezüge, Nebengebühren, und Mehrleistungsvergütungen)	4 221 800,00	4 346 200,00	4 476 200,00	4 610 500,00	4 749 100,00
3212	Auszahlungen für gesetzliche und freiwillige Sozialaufwendungen	933 200,00	961 400,00	989 900,00	1 019 600,00	1 050 300,00
3213	Auszahlungen aus sonstigem Personalaufwand	44 100,00	24 300,00	25 000,00	25 800,00	26 500,00
<b>322</b>	<b>Auszahlungen aus Sachaufwand</b>	<b>17 099 200,00</b>	<b>17 166 300,00</b>	<b>17 264 800,00</b>	<b>17 358 100,00</b>	<b>17 014 900,00</b>
3221	Auszahlungen für Gebrauchs- und Verbrauchsgüter, Handelswaren	831 000,00	842 800,00	842 800,00	842 800,00	842 800,00
3222	Auszahlungen für Verwaltungs- und Betriebsaufwand	776 800,00	752 800,00	752 800,00	752 800,00	752 800,00
3223	Auszahlungen für Leasing- und Mietaufwand	115 900,00	91 000,00	91 100,00	91 200,00	91 300,00
3224	Auszahlungen für Instandhaltung	996 400,00	986 900,00	987 000,00	987 000,00	987 000,00
3225	Sonstige Auszahlungen aus Sachaufwand	14 379 100,00	14 492 800,00	14 591 100,00	14 684 300,00	14 341 000,00



**Dienstleistungen (Gruppe 8)**

MVAG	Mittelverwendungs- und -aufbringungsgruppen (1. und 2. Ebene)	VA 2024	Plan 2025	Plan 2026	Plan 2027	Plan 2028
3226	Auszahlungen aus der Inanspruchnahme von Haftungen	0,00	0,00	0,00	0,00	0,00

ENTWURF

**Dienstleistungen (Gruppe 8)**

MVAG	Mittelverwendungs- und -aufbringungsgruppen (1. und 2. Ebene)	VA 2024	Plan 2025	Plan 2026	Plan 2027	Plan 2028
<b>323</b>	<b>Auszahlungen aus Transfers</b>	<b>72 800,00</b>	<b>72 800,00</b>	<b>72 800,00</b>	<b>72 600,00</b>	<b>43 400,00</b>
3231	Transferzahlungen an Träger des öffentlichen Rechts	70 800,00	70 800,00	70 800,00	70 600,00	41 400,00
3232	Transferzahlungen an Beteiligungen	0,00	0,00	0,00	0,00	0,00
3233	Transferzahlungen an Unternehmen (inkl. Finanzunternehmen)	0,00	0,00	0,00	0,00	0,00
3234	Transferzahlungen an Haushalte und Organisationen ohne Erwerbscharakter	2 000,00	2 000,00	2 000,00	2 000,00	2 000,00
3235	Transferzahlungen an das Ausland	0,00	0,00	0,00	0,00	0,00
3236	Investitions- und Tilgungszuschüsse zwischen Unternehmungen und Betrieben der Gebietskörperschaft	0,00	0,00	0,00	0,00	0,00
<b>324</b>	<b>Auszahlungen aus Finanzaufwand</b>	<b>31 700,00</b>	<b>28 400,00</b>	<b>25 600,00</b>	<b>23 000,00</b>	<b>20 500,00</b>
3241	Auszahlungen für Zinsen	31 500,00	28 200,00	25 400,00	22 800,00	20 300,00
3242	Auszahlungen für Zinsen aus derivativen Finanzinstrumenten mit und ohne Grundgeschäft	0,00	0,00	0,00	0,00	0,00
3243	Auszahlungen aus Gewinnentnahmen von marktbestimmten Betrieben	0,00	0,00	0,00	0,00	0,00
3244	Sonstige Auszahlungen aus Finanzaufwendungen	200,00	200,00	200,00	200,00	200,00
<b>32</b>	<b>Summe Auszahlungen operative Gebarung</b>	<b>22 402 800,00</b>	<b>22 599 400,00</b>	<b>22 854 300,00</b>	<b>23 109 600,00</b>	<b>22 904 700,00</b>
<b>SA1</b>	<b>Saldo (1) Geldfluss aus der operativen Gebarung (31 – 32)</b>	<b>-2 513 600,00</b>	<b>-2 631 600,00</b>	<b>-2 759 100,00</b>	<b>-2 896 100,00</b>	<b>-3 039 700,00</b>
<b>331</b>	<b>Einzahlungen aus der Investitionstätigkeit</b>	<b>1 000,00</b>	<b>1 000,00</b>	<b>1 000,00</b>	<b>1 000,00</b>	<b>1 000,00</b>
3311	Einzahlungen aus der Veräußerung von immateriellem Vermögen	0,00	0,00	0,00	0,00	0,00
3312	Einzahlungen aus der Veräußerung von Grundstücken und Grundstückeinrichtungen	1 000,00	1 000,00	1 000,00	1 000,00	1 000,00
3313	Einzahlungen aus der Veräußerung von Gebäuden und Bauten	0,00	0,00	0,00	0,00	0,00
3314	Einzahlungen aus der Veräußerung von technischen Anlagen, Fahrzeugen und Maschinen	0,00	0,00	0,00	0,00	0,00
3315	Einzahlungen aus der Veräußerung von Amts-, Betriebs- und Geschäftsausstattung	0,00	0,00	0,00	0,00	0,00
3316	Einzahlungen aus der Veräußerung von Kulturgütern	0,00	0,00	0,00	0,00	0,00
3317	Einzahlungen aus der Veräußerung von Beteiligungen	0,00	0,00	0,00	0,00	0,00
3318	Einzahlungen aus der Veräußerung von kofinanzierten Schutzbauten	0,00	0,00	0,00	0,00	0,00
<b>332</b>	<b>Einzahlungen aus der Rückzahlung von Darlehen sowie gewährten Vorschüssen</b>	<b>100 000,00</b>	<b>100 000,00</b>	<b>100 000,00</b>	<b>100 000,00</b>	<b>100 000,00</b>
3321	Einzahlungen aus Darlehen an Träger des öffentlichen Rechts	100 000,00	100 000,00	100 000,00	100 000,00	100 000,00
3322	Einzahlungen aus Darlehen an Beteiligungen	0,00	0,00	0,00	0,00	0,00
3323	Einzahlungen aus Darlehen an Unternehmen und Haushalte	0,00	0,00	0,00	0,00	0,00
3325	Einzahlungen aus Vorschüssen und Anzahlungen	0,00	0,00	0,00	0,00	0,00
<b>333</b>	<b>Einzahlungen aus Kapitaltransfers</b>	<b>254 100,00</b>	<b>51 900,00</b>	<b>51 900,00</b>	<b>51 900,00</b>	<b>51 900,00</b>
3331	Kapitaltransferzahlungen von Trägern des öffentlichen Rechts	254 100,00	51 900,00	51 900,00	51 900,00	51 900,00
3332	Kapitaltransferzahlungen von Beteiligungen	0,00	0,00	0,00	0,00	0,00

**Dienstleistungen (Gruppe 8)**

MVAG	Mittelverwendungs- und -aufbringungsgruppen (1. und 2. Ebene)	VA 2024	Plan 2025	Plan 2026	Plan 2027	Plan 2028
3333	Kapitaltransferzahlungen von Unternehmen	0,00	0,00	0,00	0,00	0,00
3334	Kapitaltransferzahlungen von Haushalten und Organisationen ohne Erwerbscharakter	0,00	0,00	0,00	0,00	0,00
3335	Kapitaltransferzahlungen vom Ausland	0,00	0,00	0,00	0,00	0,00
<b>33</b>	<b>Summe Einzahlungen investive Gebarung</b>	<b>355 100,00</b>	<b>152 900,00</b>	<b>152 900,00</b>	<b>152 900,00</b>	<b>152 900,00</b>
<b>341</b>	<b>Auszahlungen aus der Investitionstätigkeit</b>	<b>725 200,00</b>	<b>2 760 600,00</b>	<b>2 392 600,00</b>	<b>2 352 600,00</b>	<b>2 242 600,00</b>
3411	Auszahlungen für den Erwerb von immateriellem Vermögen	0,00	0,00	0,00	0,00	0,00
3412	Auszahlungen für den Erwerb von Grundstücken und Grundstückseinrichtungen	363 500,00	0,00	0,00	0,00	0,00
3413	Auszahlungen für den Erwerb von Gebäuden und Bauten	214 000,00	2 035 100,00	2 000 100,00	2 000 100,00	2 000 100,00
3414	Auszahlungen für den Erwerb von technischen Anlagen, Fahrzeugen und Maschinen	135 700,00	723 500,00	390 500,00	350 500,00	240 500,00
3415	Auszahlungen für den Erwerb von Amts-, Betriebs- und Geschäftsausstattung	12 000,00	2 000,00	2 000,00	2 000,00	2 000,00
3416	Auszahlungen für den Erwerb von Kulturgütern	0,00	0,00	0,00	0,00	0,00
3417	Auszahlungen für den Erwerb von Beteiligungen	0,00	0,00	0,00	0,00	0,00
3418	Auszahlungen für den Erwerb von kofinanzierten Schutzbauten	0,00	0,00	0,00	0,00	0,00
<b>342</b>	<b>Auszahlungen aus der Gewährung von Darlehen sowie gewährten Vorschüssen</b>	<b>0,00</b>	<b>0,00</b>	<b>0,00</b>	<b>0,00</b>	<b>0,00</b>
3421	Auszahlungen von Darlehen an Träger des öffentlichen Rechts	0,00	0,00	0,00	0,00	0,00
3422	Auszahlungen von Darlehen an Beteiligungen	0,00	0,00	0,00	0,00	0,00
3423	Auszahlungen von Darlehen an Unternehmen und Haushalte	0,00	0,00	0,00	0,00	0,00
3425	Auszahlungen von Vorschüssen und Anzahlungen	0,00	0,00	0,00	0,00	0,00
<b>343</b>	<b>Auszahlungen aus Kapitaltransfers</b>	<b>0,00</b>	<b>0,00</b>	<b>0,00</b>	<b>0,00</b>	<b>0,00</b>
3431	Kapitaltransferzahlungen an Träger des öffentlichen Rechts	0,00	0,00	0,00	0,00	0,00
3432	Kapitaltransferzahlungen an Beteiligungen	0,00	0,00	0,00	0,00	0,00
3433	Kapitaltransferzahlungen an Unternehmen (Finanzunternehmen)	0,00	0,00	0,00	0,00	0,00
3434	Kapitaltransferzahlungen an Haushalte und Organisationen ohne Erwerbscharakter	0,00	0,00	0,00	0,00	0,00
3435	Kapitaltransferzahlungen an das Ausland	0,00	0,00	0,00	0,00	0,00
<b>34</b>	<b>Summe Auszahlungen investive Gebarung</b>	<b>725 200,00</b>	<b>2 760 600,00</b>	<b>2 392 600,00</b>	<b>2 352 600,00</b>	<b>2 242 600,00</b>
<b>SA2</b>	<b>Saldo (2) Geldfluss aus der investiven Gebarung (33 – 34)</b>	<b>-370 100,00</b>	<b>-2 607 700,00</b>	<b>-2 239 700,00</b>	<b>-2 199 700,00</b>	<b>-2 089 700,00</b>
<b>SA3</b>	<b>Saldo (3) Nettofinanzierungssaldo (Saldo 1 + Saldo 2)</b>	<b>-2 883 700,00</b>	<b>-5 239 300,00</b>	<b>-4 998 800,00</b>	<b>-5 095 800,00</b>	<b>-5 129 400,00</b>
<b>351</b>	<b>Einzahlungen aus der Aufnahme von Finanzschulden</b>	<b>0,00</b>	<b>0,00</b>	<b>0,00</b>	<b>0,00</b>	<b>0,00</b>
3511	Einzahlungen aus empfangenen Darlehen von öffentlichen Körperschaften und Rechtsträgern	0,00	0,00	0,00	0,00	0,00
3512	Einzahlungen aus empfangenen Darlehen von Beteiligungen	0,00	0,00	0,00	0,00	0,00

**Dienstleistungen (Gruppe 8)**

MVAG	Mittelverwendungs- und -aufbringungsgruppen (1. und 2. Ebene)	VA 2024	Plan 2025	Plan 2026	Plan 2027	Plan 2028
3513	Einzahlungen aus empfangenen Darlehen von Unternehmen und privaten Haushalten	0,00	0,00	0,00	0,00	0,00
3514	Einzahlungen aus Finanzschulden (Finanzunternehmen)	0,00	0,00	0,00	0,00	0,00
3515	Einzahlungen aus Aufnahmen von Leasingverbindlichkeiten	0,00	0,00	0,00	0,00	0,00
<b>353</b>	<b>Einzahlungen infolge eines Kapitaltausches bei derivativen Finanzinstrumenten mit Grundgesc</b>	<b>0,00</b>	<b>0,00</b>	<b>0,00</b>	<b>0,00</b>	<b>0,00</b>
3530	Einzahlungen infolge eines Kapitaltausches bei derivativen Finanzinstrumenten mit Grundgeschäft	0,00	0,00	0,00	0,00	0,00
<b>355</b>	<b>Einzahlungen aus dem Abgang von Finanzinstrumenten</b>	<b>0,00</b>	<b>0,00</b>	<b>0,00</b>	<b>0,00</b>	<b>0,00</b>
3550	Einzahlungen aus dem Abgang von Finanzinstrumenten	0,00	0,00	0,00	0,00	0,00
<b>35</b>	<b>Summe Einzahlungen aus der Finanzierungstätigkeit</b>	<b>0,00</b>	<b>0,00</b>	<b>0,00</b>	<b>0,00</b>	<b>0,00</b>
<b>361</b>	<b>Auszahlungen aus der Tilgung von Finanzschulden</b>	<b>193 400,00</b>	<b>179 200,00</b>	<b>181 800,00</b>	<b>183 900,00</b>	<b>187 200,00</b>
3611	Auszahlungen aus empfangenen Darlehen von öffentlichen Körperschaften und Rechtsträgern	139 400,00	123 500,00	124 200,00	124 600,00	126 100,00
3612	Auszahlungen aus empfangenen Darlehen von Beteiligungen	0,00	0,00	0,00	0,00	0,00
3613	Auszahlungen aus empfangenen Darlehen von Unternehmen und privaten Haushalten	0,00	0,00	0,00	0,00	0,00
3614	Auszahlungen aus Finanzschulden	54 000,00	55 700,00	57 600,00	59 300,00	61 100,00
3615	Auszahlungen aus Rückzahlungen von Leasingverbindlichkeiten	0,00	0,00	0,00	0,00	0,00
<b>363</b>	<b>Auszahlungen infolge eines Kapitaltausches bei derivativen Finanzinstrumenten mit Grundges</b>	<b>0,00</b>	<b>0,00</b>	<b>0,00</b>	<b>0,00</b>	<b>0,00</b>
3630	Auszahlungen infolge eines Kapitaltausches bei derivativen Finanzinstrumenten mit Grundgeschäft	0,00	0,00	0,00	0,00	0,00
<b>365</b>	<b>Auszahlungen für den Erwerb von Finanzinstrumenten</b>	<b>0,00</b>	<b>0,00</b>	<b>0,00</b>	<b>0,00</b>	<b>0,00</b>
3650	Auszahlungen für den Erwerb von Finanzinstrumenten	0,00	0,00	0,00	0,00	0,00
<b>36</b>	<b>Summe Auszahlungen aus der Finanzierungstätigkeit</b>	<b>193 400,00</b>	<b>179 200,00</b>	<b>181 800,00</b>	<b>183 900,00</b>	<b>187 200,00</b>
<b>SA4</b>	<b>Saldo (4) Geldfluss aus der Finanzierungstätigkeit (35 – 36)</b>	<b>-193 400,00</b>	<b>-179 200,00</b>	<b>-181 800,00</b>	<b>-183 900,00</b>	<b>-187 200,00</b>
<b>SA5</b>	<b>Saldo (5) Geldfluss aus der voranschlagswirksamen Gebarung (Saldo 3 + Saldo 4)</b>	<b>-3 077 100,00</b>	<b>-5 418 500,00</b>	<b>-5 180 600,00</b>	<b>-5 279 700,00</b>	<b>-5 316 600,00</b>

## Finanzwirtschaft (Gruppe 9)

MVAG	Mittelverwendungs- und -aufbringungsgruppen (1. und 2. Ebene)	VA 2024	Plan 2025	Plan 2026	Plan 2027	Plan 2028
<b>311</b>	<b>Einzahlungen aus operativer Verwaltungstätigkeit</b>	<b>49 057 300,00</b>	<b>50 667 300,00</b>	<b>51 484 000,00</b>	<b>53 309 600,00</b>	<b>53 309 600,00</b>
3111	Einzahlungen aus eigenen Abgaben	13 729 600,00	13 711 200,00	13 685 300,00	13 685 300,00	13 685 300,00
3112	Einzahlungen aus Ertragsanteilen	35 325 300,00	36 953 700,00	37 796 300,00	39 621 900,00	39 621 900,00
3113	Einzahlungen aus Gebühren	0,00	0,00	0,00	0,00	0,00
3114	Einzahlungen aus Leistungen	0,00	0,00	0,00	0,00	0,00
3115	Einzahlungen aus Besitz und wirtschaftlicher Tätigkeit	0,00	0,00	0,00	0,00	0,00
3116	Einzahlungen aus Veräußerung von geringwertigen Wirtschaftsgütern (GWG) und sonstige Einzahlun	2 400,00	2 400,00	2 400,00	2 400,00	2 400,00
<b>312</b>	<b>Einzahlungen aus Transfers</b>	<b>2 033 300,00</b>	<b>1 278 900,00</b>	<b>1 296 100,00</b>	<b>1 313 800,00</b>	<b>1 313 800,00</b>
3121	Transferzahlungen von Trägern des öffentlichen Rechts	2 033 300,00	1 278 900,00	1 296 100,00	1 313 800,00	1 313 800,00
3122	Transferzahlungen von Beteiligungen	0,00	0,00	0,00	0,00	0,00
3123	Transferzahlungen von Unternehmen (inkl. Finanzunternehmen)	0,00	0,00	0,00	0,00	0,00
3124	Transferzahlungen von Haushalten und Organisationen ohne Erwerbscharakter	0,00	0,00	0,00	0,00	0,00
3125	Transferzahlungen vom Ausland	0,00	0,00	0,00	0,00	0,00
3126	Investitions- und Tilgungszuschüsse zwischen Unternehmungen und Betrieben der Gebietskörpersch	0,00	0,00	0,00	0,00	0,00
<b>313</b>	<b>Einzahlungen aus Finanzerträgen</b>	<b>16 200,00</b>	<b>14 600,00</b>	<b>13 900,00</b>	<b>13 200,00</b>	<b>12 800,00</b>
3131	Einzahlungen aus Zinserträgen	9 900,00	8 300,00	7 600,00	6 900,00	6 500,00
3132	Einzahlungen aus Zinsen aus derivativen Finanzinstrumenten mit und ohne Grundgeschäft	0,00	0,00	0,00	0,00	0,00
3133	Einzahlungen aus Gewinnentnahmen von marktbestimmten Betrieben	0,00	0,00	0,00	0,00	0,00
3134	Sonstige Einzahlungen aus Finanzerträgen	0,00	0,00	0,00	0,00	0,00
3135	Einzahlungen aus Dividenden/Gewinnausschüttungen	6 300,00	6 300,00	6 300,00	6 300,00	6 300,00
<b>31</b>	<b>Summe Einzahlungen operative Gebarung</b>	<b>51 106 800,00</b>	<b>51 960 800,00</b>	<b>52 794 000,00</b>	<b>54 636 600,00</b>	<b>54 636 200,00</b>
<b>321</b>	<b>Auszahlungen aus Personalaufwand</b>	<b>1 159 100,00</b>	<b>1 192 100,00</b>	<b>1 228 000,00</b>	<b>1 264 700,00</b>	<b>1 302 700,00</b>
3211	Auszahlungen für Personalaufwand (Bezüge, Nebengebühren, und Mehrleistungsvergütungen)	984 500,00	1 014 000,00	1 044 500,00	1 075 800,00	1 108 100,00
3212	Auszahlungen für gesetzliche und freiwillige Sozialaufwendungen	172 900,00	178 100,00	183 500,00	188 900,00	194 600,00
3213	Auszahlungen aus sonstigem Personalaufwand	1 700,00	0,00	0,00	0,00	0,00
<b>322</b>	<b>Auszahlungen aus Sachaufwand</b>	<b>509 900,00</b>	<b>506 000,00</b>	<b>505 100,00</b>	<b>505 200,00</b>	<b>505 300,00</b>
3221	Auszahlungen für Gebrauchs- und Verbrauchsgüter, Handelswaren	8 500,00	9 500,00	8 500,00	8 500,00	8 500,00
3222	Auszahlungen für Verwaltungs- und Betriebsaufwand	69 300,00	64 300,00	64 300,00	64 300,00	64 300,00
3223	Auszahlungen für Leasing- und Mietaufwand	200,00	200,00	200,00	200,00	200,00
3224	Auszahlungen für Instandhaltung	150 200,00	150 200,00	150 200,00	150 200,00	150 200,00
3225	Sonstige Auszahlungen aus Sachaufwand	281 700,00	281 800,00	281 900,00	282 000,00	282 100,00

**Finanzwirtschaft (Gruppe 9)**

MVAG	Mittelverwendungs- und -aufbringungsgruppen (1. und 2. Ebene)	VA 2024	Plan 2025	Plan 2026	Plan 2027	Plan 2028
3226	Auszahlungen aus der Inanspruchnahme von Haftungen	0,00	0,00	0,00	0,00	0,00

ENTWURF

## Finanzwirtschaft (Gruppe 9)

MVAG	Mittelverwendungs- und -aufbringungsgruppen (1. und 2. Ebene)	VA 2024	Plan 2025	Plan 2026	Plan 2027	Plan 2028
<b>323</b>	<b>Auszahlungen aus Transfers</b>	<b>2 700 100,00</b>	<b>2 700 100,00</b>	<b>2 700 100,00</b>	<b>2 700 100,00</b>	<b>2 700 100,00</b>
3231	Transferzahlungen an Träger des öffentlichen Rechts	2 700 100,00	2 700 100,00	2 700 100,00	2 700 100,00	2 700 100,00
3232	Transferzahlungen an Beteiligungen	0,00	0,00	0,00	0,00	0,00
3233	Transferzahlungen an Unternehmen (inkl. Finanzunternehmen)	0,00	0,00	0,00	0,00	0,00
3234	Transferzahlungen an Haushalte und Organisationen ohne Erwerbscharakter	0,00	0,00	0,00	0,00	0,00
3235	Transferzahlungen an das Ausland	0,00	0,00	0,00	0,00	0,00
3236	Investitions- und Tilgungszuschüsse zwischen Unternehmungen und Betrieben der Gebietskörperschaft	0,00	0,00	0,00	0,00	0,00
<b>324</b>	<b>Auszahlungen aus Finanzaufwand</b>	<b>41 400,00</b>	<b>41 400,00</b>	<b>41 400,00</b>	<b>41 400,00</b>	<b>41 400,00</b>
3241	Auszahlungen für Zinsen	300,00	300,00	300,00	300,00	300,00
3242	Auszahlungen für Zinsen aus derivativen Finanzinstrumenten mit und ohne Grundgeschäft	0,00	0,00	0,00	0,00	0,00
3243	Auszahlungen aus Gewinnentnahmen von marktbestimmten Betrieben	0,00	0,00	0,00	0,00	0,00
3244	Sonstige Auszahlungen aus Finanzaufwendungen	41 100,00	41 100,00	41 100,00	41 100,00	41 100,00
<b>32</b>	<b>Summe Auszahlungen operative Gebarung</b>	<b>4 410 500,00</b>	<b>4 439 600,00</b>	<b>4 474 600,00</b>	<b>4 511 400,00</b>	<b>4 549 500,00</b>
<b>SA1</b>	<b>Saldo (1) Geldfluss aus der operativen Gebarung (31 – 32)</b>	<b>46 696 300,00</b>	<b>47 521 200,00</b>	<b>48 319 400,00</b>	<b>50 125 200,00</b>	<b>50 086 700,00</b>
<b>331</b>	<b>Einzahlungen aus der Investitionstätigkeit</b>	<b>0,00</b>	<b>0,00</b>	<b>0,00</b>	<b>0,00</b>	<b>0,00</b>
3311	Einzahlungen aus der Veräußerung von immateriellem Vermögen	0,00	0,00	0,00	0,00	0,00
3312	Einzahlungen aus der Veräußerung von Grundstücken und Grundstückeinrichtungen	0,00	0,00	0,00	0,00	0,00
3313	Einzahlungen aus der Veräußerung von Gebäuden und Bauten	0,00	0,00	0,00	0,00	0,00
3314	Einzahlungen aus der Veräußerung von technischen Anlagen, Fahrzeugen und Maschinen	0,00	0,00	0,00	0,00	0,00
3315	Einzahlungen aus der Veräußerung von Amts-, Betriebs- und Geschäftsausstattung	0,00	0,00	0,00	0,00	0,00
3316	Einzahlungen aus der Veräußerung von Kulturgütern	0,00	0,00	0,00	0,00	0,00
3317	Einzahlungen aus der Veräußerung von Beteiligungen	0,00	0,00	0,00	0,00	0,00
3318	Einzahlungen aus der Veräußerung von kofinanzierten Schutzbauten	0,00	0,00	0,00	0,00	0,00
<b>332</b>	<b>Einzahlungen aus der Rückzahlung von Darlehen sowie gewährten Vorschüssen</b>	<b>40 700,00</b>	<b>23 000,00</b>	<b>23 800,00</b>	<b>24 500,00</b>	<b>24 900,00</b>
3321	Einzahlungen aus Darlehen an Träger des öffentlichen Rechts	0,00	0,00	0,00	0,00	0,00
3322	Einzahlungen aus Darlehen an Beteiligungen	0,00	0,00	0,00	0,00	0,00
3323	Einzahlungen aus Darlehen an Unternehmen und Haushalte	40 700,00	23 000,00	23 800,00	24 500,00	24 900,00
3325	Einzahlungen aus Vorschüssen und Anzahlungen	0,00	0,00	0,00	0,00	0,00
<b>333</b>	<b>Einzahlungen aus Kapitaltransfers</b>	<b>0,00</b>	<b>0,00</b>	<b>0,00</b>	<b>0,00</b>	<b>0,00</b>
3331	Kapitaltransferzahlungen von Trägern des öffentlichen Rechts	0,00	0,00	0,00	0,00	0,00
3332	Kapitaltransferzahlungen von Beteiligungen	0,00	0,00	0,00	0,00	0,00

## Finanzwirtschaft (Gruppe 9)

MVAG	Mittelverwendungs- und -aufbringungsgruppen (1. und 2. Ebene)	VA 2024	Plan 2025	Plan 2026	Plan 2027	Plan 2028
3333	Kapitaltransferzahlungen von Unternehmen	0,00	0,00	0,00	0,00	0,00
3334	Kapitaltransferzahlungen von Haushalten und Organisationen ohne Erwerbscharakter	0,00	0,00	0,00	0,00	0,00
3335	Kapitaltransferzahlungen vom Ausland	0,00	0,00	0,00	0,00	0,00
<b>33</b>	<b>Summe Einzahlungen investive Gebarung</b>	<b>40 700,00</b>	<b>23 000,00</b>	<b>23 800,00</b>	<b>24 500,00</b>	<b>24 900,00</b>
<b>341</b>	<b>Auszahlungen aus der Investitionstätigkeit</b>	<b>5 000,00</b>	<b>1 000,00</b>	<b>1 000,00</b>	<b>1 000,00</b>	<b>1 000,00</b>
3411	Auszahlungen für den Erwerb von immateriellem Vermögen	0,00	0,00	0,00	0,00	0,00
3412	Auszahlungen für den Erwerb von Grundstücken und Grundstückseinrichtungen	0,00	0,00	0,00	0,00	0,00
3413	Auszahlungen für den Erwerb von Gebäuden und Bauten	0,00	0,00	0,00	0,00	0,00
3414	Auszahlungen für den Erwerb von technischen Anlagen, Fahrzeugen und Maschinen	0,00	0,00	0,00	0,00	0,00
3415	Auszahlungen für den Erwerb von Amts-, Betriebs- und Geschäftsausstattung	5 000,00	1 000,00	1 000,00	1 000,00	1 000,00
3416	Auszahlungen für den Erwerb von Kulturgütern	0,00	0,00	0,00	0,00	0,00
3417	Auszahlungen für den Erwerb von Beteiligungen	0,00	0,00	0,00	0,00	0,00
3418	Auszahlungen für den Erwerb von kofinanzierten Schutzbauten	0,00	0,00	0,00	0,00	0,00
<b>342</b>	<b>Auszahlungen aus der Gewährung von Darlehen sowie gewährten Vorschüssen</b>	<b>0,00</b>	<b>0,00</b>	<b>0,00</b>	<b>0,00</b>	<b>0,00</b>
3421	Auszahlungen von Darlehen an Träger des öffentlichen Rechts	0,00	0,00	0,00	0,00	0,00
3422	Auszahlungen von Darlehen an Beteiligungen	0,00	0,00	0,00	0,00	0,00
3423	Auszahlungen von Darlehen an Unternehmen und Haushalte	0,00	0,00	0,00	0,00	0,00
3425	Auszahlungen von Vorschüssen und Anzahlungen	0,00	0,00	0,00	0,00	0,00
<b>343</b>	<b>Auszahlungen aus Kapitaltransfers</b>	<b>0,00</b>	<b>0,00</b>	<b>0,00</b>	<b>0,00</b>	<b>0,00</b>
3431	Kapitaltransferzahlungen an Träger des öffentlichen Rechts	0,00	0,00	0,00	0,00	0,00
3432	Kapitaltransferzahlungen an Beteiligungen	0,00	0,00	0,00	0,00	0,00
3433	Kapitaltransferzahlungen an Unternehmen (Finanzunternehmen)	0,00	0,00	0,00	0,00	0,00
3434	Kapitaltransferzahlungen an Haushalte und Organisationen ohne Erwerbscharakter	0,00	0,00	0,00	0,00	0,00
3435	Kapitaltransferzahlungen an das Ausland	0,00	0,00	0,00	0,00	0,00
<b>34</b>	<b>Summe Auszahlungen investive Gebarung</b>	<b>5 000,00</b>	<b>1 000,00</b>	<b>1 000,00</b>	<b>1 000,00</b>	<b>1 000,00</b>
<b>SA2</b>	<b>Saldo (2) Geldfluss aus der investiven Gebarung (33 – 34)</b>	<b>35 700,00</b>	<b>22 000,00</b>	<b>22 800,00</b>	<b>23 500,00</b>	<b>23 900,00</b>
<b>SA3</b>	<b>Saldo (3) Nettofinanzierungssaldo (Saldo 1 + Saldo 2)</b>	<b>46 732 000,00</b>	<b>47 543 200,00</b>	<b>48 342 200,00</b>	<b>50 148 700,00</b>	<b>50 110 600,00</b>
<b>351</b>	<b>Einzahlungen aus der Aufnahme von Finanzschulden</b>	<b>0,00</b>	<b>0,00</b>	<b>0,00</b>	<b>0,00</b>	<b>0,00</b>
3511	Einzahlungen aus empfangenen Darlehen von öffentlichen Körperschaften und Rechtsträgern	0,00	0,00	0,00	0,00	0,00
3512	Einzahlungen aus empfangenen Darlehen von Beteiligungen	0,00	0,00	0,00	0,00	0,00



## Finanzwirtschaft (Gruppe 9)

MVAG	Mittelverwendungs- und -aufbringungsgruppen (1. und 2. Ebene)	VA 2024	Plan 2025	Plan 2026	Plan 2027	Plan 2028
3513	Einzahlungen aus empfangenen Darlehen von Unternehmen und privaten Haushalten	0,00	0,00	0,00	0,00	0,00
3514	Einzahlungen aus Finanzschulden (Finanzunternehmen)	0,00	0,00	0,00	0,00	0,00
3515	Einzahlungen aus Aufnahmen von Leasingverbindlichkeiten	0,00	0,00	0,00	0,00	0,00
<b>353</b>	<b>Einzahlungen infolge eines Kapitaltausches bei derivativen Finanzinstrumenten mit Grundgesc</b>	<b>0,00</b>	<b>0,00</b>	<b>0,00</b>	<b>0,00</b>	<b>0,00</b>
3530	Einzahlungen infolge eines Kapitaltausches bei derivativen Finanzinstrumenten mit Grundgeschäft	0,00	0,00	0,00	0,00	0,00
<b>355</b>	<b>Einzahlungen aus dem Abgang von Finanzinstrumenten</b>	<b>0,00</b>	<b>0,00</b>	<b>0,00</b>	<b>0,00</b>	<b>0,00</b>
3550	Einzahlungen aus dem Abgang von Finanzinstrumenten	0,00	0,00	0,00	0,00	0,00
<b>35</b>	<b>Summe Einzahlungen aus der Finanzierungstätigkeit</b>	<b>0,00</b>	<b>0,00</b>	<b>0,00</b>	<b>0,00</b>	<b>0,00</b>
<b>361</b>	<b>Auszahlungen aus der Tilgung von Finanzschulden</b>	<b>100 000,00</b>	<b>100 000,00</b>	<b>100 000,00</b>	<b>100 000,00</b>	<b>100 000,00</b>
3611	Auszahlungen aus empfangenen Darlehen von öffentlichen Körperschaften und Rechtsträgern	100 000,00	100 000,00	100 000,00	100 000,00	100 000,00
3612	Auszahlungen aus empfangenen Darlehen von Beteiligungen	0,00	0,00	0,00	0,00	0,00
3613	Auszahlungen aus empfangenen Darlehen von Unternehmen und privaten Haushalten	0,00	0,00	0,00	0,00	0,00
3614	Auszahlungen aus Finanzschulden	0,00	0,00	0,00	0,00	0,00
3615	Auszahlungen aus Rückzahlungen von Leasingverbindlichkeiten	0,00	0,00	0,00	0,00	0,00
<b>363</b>	<b>Auszahlungen infolge eines Kapitaltausches bei derivativen Finanzinstrumenten mit Grundges</b>	<b>0,00</b>	<b>0,00</b>	<b>0,00</b>	<b>0,00</b>	<b>0,00</b>
3630	Auszahlungen infolge eines Kapitaltausches bei derivativen Finanzinstrumenten mit Grundgeschäft	0,00	0,00	0,00	0,00	0,00
<b>365</b>	<b>Auszahlungen für den Erwerb von Finanzinstrumenten</b>	<b>0,00</b>	<b>0,00</b>	<b>0,00</b>	<b>0,00</b>	<b>0,00</b>
3650	Auszahlungen für den Erwerb von Finanzinstrumenten	0,00	0,00	0,00	0,00	0,00
<b>36</b>	<b>Summe Auszahlungen aus der Finanzierungstätigkeit</b>	<b>100 000,00</b>	<b>100 000,00</b>	<b>100 000,00</b>	<b>100 000,00</b>	<b>100 000,00</b>
<b>SA4</b>	<b>Saldo (4) Geldfluss aus der Finanzierungstätigkeit (35 – 36)</b>	<b>-100 000,00</b>	<b>-100 000,00</b>	<b>-100 000,00</b>	<b>-100 000,00</b>	<b>-100 000,00</b>
<b>SA5</b>	<b>Saldo (5) Geldfluss aus der voranschlagswirksamen Gebarung (Saldo 3 + Saldo 4)</b>	<b>46 632 000,00</b>	<b>47 443 200,00</b>	<b>48 242 200,00</b>	<b>50 048 700,00</b>	<b>50 010 600,00</b>

ENTWURF

Aufsichtsbehördliche Begutachtung



Gemeinde:

**WOLFSBERG**

<b>Einwohner 31.10.2022:</b>	<b>25 154</b>
VA 2024 Begutachtung	Datum: 20.11.2023

**Zu budgetierende VA-Beträge [Finanzierungsvoranschlag]:**

**Im Voranschlag 2024 veranschlagt:**

Bezeichnung:	Ansatz:	VA-Betrag:
- Bdsfinzuw. gem. §24 FAG:	941/8601	156 200
- Bdsfinzuw. gem. §25 FAG:	941/8602	84 200
<b>Summe:</b>		<b>240 400</b>

**Einzahlungen:**

Bezeichnung:	Ansatz:	VA-Betrag:
- Grundsteuer A	920/8300	80 100
- Grundsteuer B	920/8310	2 308 400
- Kommunalsteuer	920/8330	10 637 600
- Ertragsanteile	925/8590	35 325 300
- Zuschuss Bundespflegefonds	945/8604	555 700
- Zuschuss Pflegeregress	945/8604	410 100
- BZ i.R.	XXX/8611	1 211 100
- BZ a.R.	XX/8611/3012	463 500

OK  
965 800 €

**Verfügunsmittel:**

1% des Abschnittes 92 Finanzierungsr. RA2022	474 245
Verfügunsmittel lt. VA2019 (Version letzter NTVA19)	0
zu veranschlagen im VA2024 (0700/7290)	474 245
Voranschlagsbetrag lt. VA2024	474 200
<b>Abweichung:</b>	<b>45</b> (zu korrigieren)

**Auszahlungen:**

Bezeichnung:	Ansatz:	VA-Betrag:
- Beitr. Pensionsfonds BGM - GSZ	000/7524	95 400
- VG-Umlage	012/7207	100 500
- Beitrag GSZ	012/7543	32 100
- CNC Behördennetzwerk	016/7543	3 500
- Beitr. Pensionsfonds - GSZ	080/7525	3 745 900
- Beitr. Ktn. Verwaltungsakademie	091/7542	5 000
- Beitrag pädagogische Beratungszentr.	210/7513	2 500
- Schulsozialarbeit	210/7516	38 100
- Umlage Schulgemeinerverband	210/7522	2 622 400
- Beitrag Ktn. Schulaufonds	210/7541	478 800
- Schulerhaltungsbeitrag Berufss.	220/7515	405 000
- Kinderbetreuungseinrichtungen	249/7519	1 083 200
- Sozialhilfe Kopfquote	411/7516	12 296 700
- Umlage Sozialhilfeverband	411/7523	369 100
- Rettungsbeitrag	530/75114	352 900
- Krankenanstalten - Abgang	560/75112	5 935 100
- Verkehrsverbund - Beitrag	690/7545	119 100
- Landesumlage	930/75113	2 700 100

~ 62.700 € für Heizkosten

**Marktbestimmte Betriebe Wasser (850), Kanal (851) u. Müll (852)**

Entspricht das Verhältnis zwischen den Gebührenkomponenten „Benützung (8521)“ und „Bereitstellung (8522)“ den gesetzlichen Vorgaben?	<b>Ja</b>
--	-----------

**Erhebung der "freiwilligen Leistungen" [Finanzierungsvoranschlag]:**

**Feuerwehrwesen - Abschnitt 163\*:**

- Summe Einzahlungen - operat. Gebarung:	0	
- Summe Auszahlungen - operat. Gebarung:	0	
- <b>Netto-Auszahlungen:</b>	<b>780 000</b>	FHH SA 1 - Abschnitt 163*
	<b>628 850</b>	
- <b>Kärnten-Schnitt (pro EW € 25,--) bzw. min. € 25.000,--</b>	<b>628 850</b>	
<b>Netto-Auszahlungen über Vorgabe:</b>	<b>151 150</b>	

**Straßenbau - Abschnitte 61\* und 710:**

- <b>Kategorisierte Straßenkilometer: (siehe eigene Mappe)</b>	<b>351</b>	lt. VA 2023 Überprüfung
- Summe Einzahlungen - operat. Gebarung:	0	
- Summe Auszahlungen - operat. Gebarung:	0	FHH SA 1 - Abschnitt 710* > -10.500 €
- <b>Netto-Auszahlungen Abschnitte 61* u. 710:</b>	<b>2 239 300</b>	FHH SA 1 - Abschnitt 61* > -2.228.800 €
- <b>Kärnten-Schnitt (pro Straßenkilometer € 2.000,--)</b>	<b>702 000</b>	
<b>Netto-Auszahlungen über Kärnten-Schnitt:</b>	<b>1 537 300</b>	

**Freiwillige Leistungen - div. Ansätze - Vergleich VA2023 / VA2024:**

<b>Netto-Auszahlungen - Finanzierungssaldo 1 (SA1):</b>	<b>VA 2023:</b>	<b>VA 2024:</b>	<b>Erhöhung im VA 2024:</b>
- Abschnitt 26	583 500	595 800	12 300
- Gruppe 3 (ohne Musikschule und Kulturhaus inkl. GWG)	1 401 400	1 326 400	0
- Abschnitt 419	44 200	77 900	33 700
- Abschnitt 42	340 700	351 200	10 500
- Abschnitt 43	10 900	9 900	0
- Abschnitt 52	47 300	73 600	26 300
- Abschnitt 74	102 800	94 700	0
- Abschnitt 782	0	0	0
- Abschnitt 789	483 600	368 300	0
<b>Im VA 2024 erhöht veranschlagte freiwillige Leistungen bei den angef. Abschnitten:</b>	<b>2 897 800</b>	<b>82 800</b>	

**Erhöhte Veranschlagung lt. Erhebungsblatt:**

<b>Bereiche:</b>	<b>Erhöht um:</b>
Feuerwehrwesen - Abschnitt 163*	151 150
Straßenbau - Abschnitte 61* und 710	1 537 300
Freiwillige Leistungen - div. Ansätze - Vergleich VA2023/VA2024	82 800
<b>Summe erhöhte Veranschlagung 2024 lt. Berechnungsgrundlagen:</b>	<b>1 771 250</b>

Gemeinde:

**WOLFSBERG**

Kostendeckend zu führende Betriebe *[Ergebnisvoranschlag/Finanzierungsvoranschlag]*:

<b>Wasserversorgung (Ansatz 850*):</b>			EVA	FVA
<b>operative Gebarung</b>	<b>MVAG-Ebene:</b>	<b>Mittelverwendungs- und -aufbringungsgr. (1. u. 2. Ebene):</b>	<b>VA-Betrag</b>	<b>VA-Betrag</b>
	SU	Summe Erträge/Einzahlungen	2 816 700	2 809 300
	SU	Summe Aufwendungen/Auszahlungen	2 821 600	2 809 300
	<b>SA0/ SA1</b>	<b>Nettoergebnis / Geldfluss operative Gebarung</b>	<b>-4 900</b>	<b>0</b>
	1	Entnahmen von Haushaltsrücklagen (für Begutachtung EVA)	0	X
	1	Zuweisung an Haushaltsrücklagen (für Begutachtung EVA)	0	
	SU	Summe Haushaltsrücklagen (+/-)	0	
	<b>SA00</b>	<b>Nettoerg. nach Zuw. u. Entn. von Haushaltsrückl. (SA0+/-RL)</b>	<b>-4 900</b>	
<b>investive Gebarung</b>	<b>MVAG-Ebene:</b>	<b>Mittelverwendungs- und -aufbringungsgr. (1. u. 2. Ebene):</b>	<b>VA-Betrag</b>	<b>VA-Betrag</b>
	SU	Summe Einzahlungen investive Gebarung	X	0
	SU	Summe Auszahlungen investive Gebarung		0
	<b>SA2</b>	<b>Saldo Geldfluss aus der investiven Gebarung</b>		0
	<b>SA3</b>	<b>Nettofinanzierungssaldo (SA1 + SA2)</b>		0
<b>Finanzierungs-tätigkeit</b>	<b>MVAG-Ebene:</b>	<b>Mittelverwendungs- und -aufbringungsgr. (1. u. 2. Ebene):</b>	<b>VA-Betrag</b>	<b>VA-Betrag</b>
	SU	Summe Einzahlungen aus der Finanzierungstätigkeit	X	0
	SU	Summe Auszahlungen aus der Finanzierungstätigkeit		0
	<b>SA4</b>	<b>Saldo Geldfluss aus der Finanzierungstätigkeit</b>		0
	<b>SA5</b>	<b>Saldo Geldfluss - voranschlagswirks. Gebarung (SA3 + SA4)</b>		0

**Anmerkungen/Interpretation:**

Eine eigene ZMR müsste für diesen Budgetbereich noch eingerichtet werden!

<b>Abwasserentsorgung (Ansatz 851*):</b>			<b>EVA</b>	<b>FVA</b>
<b>operative Gebarung</b>	<b>MVAG-Ebene:</b>	<b>Mittelverwendungs- und -aufbringungsgr. (1. u. 2. Ebene):</b>	<b>VA-Betrag</b>	<b>VA-Betrag</b>
	SU	Summe Erträge/Einzahlungen	5 358 900	5 358 900
	SU	Summe Aufwendungen/Auszahlungen	5 365 200	5 358 900
	<b>SA0/SA1</b>	<b>Nettoergebnis / Geldfluss operative Gebarung</b>	<b>-6 300</b>	<b>0</b>
	1	Entnahmen von Haushaltsrücklagen (für Begutachtung EVA)	0	X
	1	Zuweisung an Haushaltsrücklagen (für Begutachtung EVA)	0	
	<b>SU</b>	<b>Summe Haushaltsrücklagen (+/-)</b>	<b>0</b>	
	<b>SA00</b>	<b>Nettoerg. nach Zuw. u. Entn. von Haushaltsrückl. (SA0+/-RL)</b>	<b>-6 300</b>	
<b>investive Gebarung</b>	<b>MVAG-Ebene:</b>	<b>Mittelverwendungs- und -aufbringungsgr. (1. u. 2. Ebene):</b>	<b>VA-Betrag</b>	<b>VA-Betrag</b>
	SU	Summe Einzahlungen investive Gebarung	X	0
	SU	Summe Auszahlungen investive Gebarung		0
	<b>SA2</b>	<b>Saldo Geldfluss aus der investiven Gebarung</b>		0
	<b>SA3</b>	<b>Nettofinanzierungssaldo (SA1 + SA2)</b>		0
<b>Finanzierungstätigkeit</b>	<b>MVAG-Ebene:</b>	<b>Mittelverwendungs- und -aufbringungsgr. (1. u. 2. Ebene):</b>	<b>VA-Betrag</b>	<b>VA-Betrag</b>
	SU	Summe Einzahlungen aus der Finanzierungstätigkeit	X	0
	SU	Summe Auszahlungen aus der Finanzierungstätigkeit		0
	<b>SA4</b>	<b>Saldo Geldfluss aus der Finanzierungstätigkeit</b>		0
	<b>SA5</b>	<b>Saldo Geldfluss - voranschlagswirks. Gebarung (SA3 + SA4)</b>		0

**Anmerkungen/Interpretation:**

Eine eigene ZMR müsste für diesen Budgetbereich noch eingerichtet werden!

<b>Abfallentsorgung (Ansatz 852*):</b>			<b>EVA</b>	<b>FVA</b>
<b>operative Gebarung</b>	<b>MVAG-Ebene:</b>	<b>Mittelverwendungs- und -aufbringungsgr. (1. u. 2. Ebene):</b>	<b>VA-Betrag</b>	<b>VA-Betrag</b>
	SU	Summe Erträge/Einzahlungen	3 571 600	3 571 600
	SU	Summe Aufwendungen/Auszahlungen	3 608 000	3 571 600
	<b>SA0/SA1</b>	<b>Nettoergebnis / Geldfluss operative Gebarung</b>	<b>-36 400</b>	<b>0</b>
	1	Entnahmen von Haushaltsrücklagen (für Begutachtung EVA)	0	X
	1	Zuweisung an Haushaltsrücklagen (für Begutachtung EVA)	0	
	<b>SU</b>	<b>Summe Haushaltsrücklagen (+/-)</b>	<b>0</b>	
	<b>SA00</b>	<b>Nettoerg. nach Zuw. u. Entn. von Haushaltsrückl. (SA0+/-RL)</b>	<b>-36 400</b>	
<b>investive Gebarung</b>	<b>MVAG-Ebene:</b>	<b>Mittelverwendungs- und -aufbringungsgr. (1. u. 2. Ebene):</b>	<b>VA-Betrag</b>	<b>VA-Betrag</b>
	SU	Summe Einzahlungen investive Gebarung	X	0
	SU	Summe Auszahlungen investive Gebarung		0
	<b>SA2</b>	<b>Saldo Geldfluss aus der investiven Gebarung</b>		0
	<b>SA3</b>	<b>Nettofinanzierungssaldo (SA1 + SA2)</b>		0
<b>Finanzierungstätigkeit</b>	<b>MVAG-Ebene:</b>	<b>Mittelverwendungs- und -aufbringungsgr. (1. u. 2. Ebene):</b>	<b>VA-Betrag</b>	<b>VA-Betrag</b>
	SU	Summe Einzahlungen aus der Finanzierungstätigkeit	X	0
	SU	Summe Auszahlungen aus der Finanzierungstätigkeit		0
	<b>SA4</b>	<b>Saldo Geldfluss aus der Finanzierungstätigkeit</b>		0
	<b>SA5</b>	<b>Saldo Geldfluss - voranschlagswirks. Gebarung (SA3 + SA4)</b>		0

**Anmerkungen/Interpretation:**

Eine eigene ZMR müsste für diesen Budgetbereich noch eingerichtet werden!

<b>Kostendeckend geführte Wohn- und Geschäftsgebäude (Ansatz 853*):</b>			<b>EVA</b>	<b>FVA</b>
<b>operative Gebarung</b>	<b>MVAG-Ebene:</b>	<b>Mittelverwendungs- und -aufbringungsgr. (1. u. 2. Ebene):</b>	<b>VA-Betrag</b>	<b>VA-Betrag</b>
	SU	Summe Erträge/Einzahlungen	1 734 000	1 712 000
	SU	Summe Aufwendungen/Auszahlungen	2 105 200	1 956 400
	<b>SA0/SA1</b>	<b>Nettoergebnis / Geldfluss operative Gebarung</b>	<b>-371 200</b>	<b>-244 400</b>
	1	Entnahmen von Haushaltsrücklagen (für Begutachtung EVA)	0	X
	1	Zuweisung an Haushaltsrücklagen (für Begutachtung EVA)	0	
	SU	Summe Haushaltsrücklagen (+/-)	0	
	<b>SA00</b>	<b>Nettoerg. nach Zuw. u. Entn. von Haushaltsrückl. (SA0+/-RL)</b>	<b>-371 200</b>	
<b>investive Gebarung</b>	<b>MVAG-Ebene:</b>	<b>Mittelverwendungs- und -aufbringungsgr. (1. u. 2. Ebene):</b>	<b>VA-Betrag</b>	<b>VA-Betrag</b>
	SU	Summe Einzahlungen investive Gebarung	X	180 400
	SU	Summe Auszahlungen investive Gebarung		140 000
	<b>SA2</b>	<b>Saldo Geldfluss aus der investiven Gebarung</b>		<b>40 400</b>
	<b>SA3</b>	<b>Nettofinanzierungssaldo (SA1 + SA2)</b>		<b>-204 000</b>
<b>Finanzierungs-tätigkeit</b>	<b>MVAG-Ebene:</b>	<b>Mittelverwendungs- und -aufbringungsgr. (1. u. 2. Ebene):</b>	<b>VA-Betrag</b>	<b>VA-Betrag</b>
	SU	Summe Einzahlungen aus der Finanzierungstätigkeit	X	0
	SU	Summe Auszahlungen aus der Finanzierungstätigkeit		137 100
	<b>SA4</b>	<b>Saldo Geldfluss aus der Finanzierungstätigkeit</b>		<b>-137 100</b>
	<b>SA5</b>	<b>Saldo Geldfluss - voranschlagswirks. Gebarung (SA3 + SA4)</b>		<b>-341 100</b>

**Anmerkungen/Interpretation:**

Der Liquiditätsbedarf kann über die vorhandene ZMR (=ZW 17) abgedeckt werden.



<b>Stadtwerke (Ansatzbereich 858*) :</b>			<b>EVA</b>	<b>FVA</b>
<b>operative Gebarung</b>	<b>MVAG- Ebene:</b>	<b>Mittelverwendungs- und -aufbringungsgr. (1. u. 2. Ebene):</b>	<b>VA-Betrag</b>	<b>VA-Betrag</b>
	SU	Summe Erträge/Einzahlungen	39 400	39 400
	SU	Summe Aufwendungen/Auszahlungen	39 800	39 400
	<b>SA0/SA1</b>	<b>Nettoergebnis / Geldfluss operative Gebarung</b>	<b>-400</b>	<b>0</b>
	1	Entnahmen von Haushaltsrücklagen	0	X
	1	Zuweisung an Haushaltsrücklagen	0	
	<b>SU</b>	<b>Summe Haushaltsrücklagen (+/-)</b>	<b>0</b>	
	<b>SA00</b>	<b>Nettoerg. nach Zuw. u. Entn. von Haushaltsrückl. (SA0+/-RL)</b>	<b>-400</b>	
<b>investive Gebarung</b>	<b>MVAG- Ebene:</b>	<b>Mittelverwendungs- und -aufbringungsgr. (1. u. 2. Ebene):</b>	<b>VA-Betrag</b>	<b>VA-Betrag</b>
	SU	Summe Einzahlungen investive Gebarung	X	0
	SU	Summe Auszahlungen investive Gebarung		0
	<b>SA2</b>	<b>Saldo Geldfluss aus der investiven Gebarung</b>		0
	<b>SA3</b>	<b>Nettofinanzierungssaldo (SA1 + SA2)</b>		0
<b>Finanzierungs- tätigkeit</b>	<b>MVAG- Ebene:</b>	<b>Mittelverwendungs- und -aufbringungsgr. (1. u. 2. Ebene):</b>	<b>VA-Betrag</b>	<b>VA-Betrag</b>
	SU	Summe Einzahlungen aus der Finanzierungstätigkeit	X	0
	SU	Summe Auszahlungen aus der Finanzierungstätigkeit		0
	<b>SA4</b>	<b>Saldo Geldfluss aus der Finanzierungstätigkeit</b>		0
	<b>SA5</b>	<b>Saldo Geldfluss - voranschlagswirks. Gebarung (SA3 + SA4)</b>		0

**Anmerkungen/Interpretation:**

Eine eigene ZMR müsste für diesen Budgetbereich noch eingerichtet werden!

Gemeinde:

**WOLFSBERG**

VA 2024 Begutachtung	20.11.2023
----------------------	------------

<b>Ergebnis- u. Finanzierungshaushalt Gesamt - interne Vergütungen enthalten:</b>			<b>EVA</b>	<b>FVA</b>
<b>Anlage 1a - Ergebnishaushalt / Anlage 1b - Finanzierungshaushalt - Gesamt:</b>			<b>(Anlage 1a)</b>	<b>(Anlage 1b)</b>
<b>operative Gebarung</b>	<b>MVAG-Ebene:</b>	<b>Mittelverwendungs- und -aufbringungsgruppen (1. u. 2. Ebene):</b>	<b>VA-Betrag</b>	<b>VA-Betrag</b>
	SU	Summe Erträge/Einzahlungen	80 014 200	79 353 500
	SU	Summe Aufwendungen/Auszahlungen	88 711 900	82 609 100
	<b>SA0/SA1</b>	<b>Nettoergebnis / Geldfluss operative Gebarung</b>	<b>-8 697 700</b>	<b>-3 255 600</b>
	1	Entnahmen von Haushaltsrücklagen	1 503 400	X
	1	Zuweisung an Haushaltsrücklagen	0	
	SU	Summe Haushaltsrücklagen (+/-)	1 503 400	
	<b>SA00</b>	<b>Nettoerg. nach Zuw. u. Entn. von Haushaltsrückl. (SA0+/--Haushaltsrückl.)</b>	<b>-7 194 300</b>	
<b>investive Gebarung</b>	<b>MVAG-Ebene:</b>	<b>Mittelverwendungs- und -aufbringungsgruppen (1. u. 2. Ebene):</b>	<b>VA-Betrag</b>	<b>VA-Betrag</b>
	SU	Summe Einzahlungen investive Gebarung	X	1 431 900
	SU	Summe Auszahlungen investive Gebarung		6 044 100
	<b>SA2</b>	<b>Saldo Geldfluss aus der investiven Gebarung</b>		<b>-4 612 200</b>
	<b>SA3</b>	<b>Nettofinanzierungssaldo (SA1 + SA2)</b>		<b>-7 867 800</b>
<b>Finanzierungs-tätigkeit</b>	<b>MVAG-Ebene:</b>	<b>Mittelverwendungs- und -aufbringungsgruppen (1. u. 2. Ebene):</b>	<b>VA-Betrag</b>	<b>VA-Betrag</b>
	SU	Summe Einzahlungen aus der Finanzierungstätigkeit	X	0
	SU	Summe Auszahlungen aus der Finanzierungstätigkeit		590 600
	<b>SA4</b>	<b>Saldo Geldfluss aus der Finanzierungstätigkeit</b>		<b>-590 600</b>
	<b>SA5</b>	<b>Saldo Geldfluss aus der voranschlagswirksamen Gebarung (SA3 + SA4)</b>		<b>-8 458 400</b>

## Saldenberechnungen EHH / FHH und disponible hoheitliche Liquidität

	ERGEBNISHAUSHALT		FINANZIERUNGSCHAUSHALT	
	Saldo 0	Saldo 00	Saldo 1*	Saldo 5
<b>Gesamthaushalt:</b>	-8 697 700	-7 194 300	-3 255 600	-8 458 400
<b>abzüglich:</b>				
850 Wasserversorgung	-4 900	-4 900	0	0
851 Abwasserbeseitigung	-6 300	-6 300	0	0
852 Abfallentsorgung	-36 400	-36 400	0	0
853 Wohn-/Geschäftsgebäude	-371 200	-371 200	-244 400	-341 100
859* sonst. Betr. markt. Tätigk.	-400	-400	0	0
<b>Zwischensummen</b>	<b>-8 278 500</b>	<b>-6 775 100</b>	<b>-3 011 200</b>	<b>-8 117 300</b>
<b>abzüglich:</b>				
BZ i.R., welche in vom GR beschlossenen Fin-Plänen gebunden wurden (ab 2024 keine Passivierung - Konto 3011 - mehr von BZ i.R.)			211 300	
Operative Einzahlungen, die an Dritte als Investitionszuschuss / Kapitaltransferszahlung (in SA2 FHH) weitergeleitet werden (z.B. an Kommunalgesellschaften, Kirchen, private Haushalte u. Unternehmungen (MVAG 34*; Kontengruppen 770-778* + Konto 786))			600 000	
Operative Bedeckungsmittel (z.B. BZ i.R.), die für die Tilgung von Darlehen der hoheitlichen Gebarung (ohne Betriebe) vorgesehen sind (z.B. Bankdarlehen, Landesdarlehen wie RegF oder UK oder Finanzierungsleasing, sofern hierfür vorgesehene Bedeckungsmittel nicht passivierungsfähig)			353 500	
Operative Bedeckungsmittel (z.B. BZ i.R.), die für die Tilgung von Inneren Darlehen der hoheitl. Gebarung (ohne Betriebe) vorgesehen sind (sofern hierfür vorgesehene Bedeckungsmittel nicht passivierungsfähig)			0	
<b>zuzüglich:</b>				
Erlöse aus der Veräußerung von Vermögenswerten in der hoheitlichen Gebarung, die nicht zur Bedeckung von Investitionen vorgesehen sind (insbesondere Konten 800 bis 805)			1 000	
nicht betriebliche ZMR-Entnahmen (Konten 294 und 295) (ausschl. hoheitliche Entnahmen - zur Bedeckung der operativen hoheitlichen Gebarung, Bedeckung von Kat.-Schäden (Instandhaltung) oder zum Haushaltsausgleich; jedoch nicht zur Bedeckung von Investitionen)			0	
<b>Ergebnis des Finanzierungsvoranschlags in der operativen hoheitlichen Gebarung (= disponible hoheitliche Finanzspitze / bereinigter SA1 FHH)</b>			<b>-4 175 000</b>	

### Anmerkungen zum vorliegenden VA-Entwurf 2024:

Um den enormen Liquiditätsbedarf im operativen hoheitlichen Budgetbereich stemmen zu können wird eine aktive Liquiditätsplanung empfohlen. Der Gesamtliquiditätsbedarf von über 8,1 Mio Euro bringt die vorhandenen Liquiditätsreserven massiv an ihre Grenzen.

VA-Begutachtung 2024 durchgeführt von: Bernhard Dlobst, MSc

Seite	Inhalt
2	Voranschlagsverordnung 2024
7	Ergebnishaushalt Gesamt 1. Ebene (Anlage 1a) - interne Vergütungen enthalten
9	Finanzierungshaushalt Gesamt 1. Ebene (Anlage 1b) - interne Vergütungen enthalten
12	Ergebnishaushalt Bereichsbudget 1. und 2. Ebene (Anlage 1a)
33	Finanzierungshaushalt Bereichsbudget 1. und 2. Ebene (Anlage 1b)
74	Ergebnis- und Finanzierungsvoranschlag Detailnachweis
430	Kennziffern Anordnungsbefugter (AOB)
432	Kennziffern Politischer Referent (Pol.)
434	Übersicht über Abgaben und privatrechtliche Entgelte
459	Kennziffern Liegenschaften
462	Städtischer Wirtschaftshof Kennziffern Wirtschaftshof
467	Städtischer Wirtschaftshof Stundensätze
471	Kennziffern Freiwillige Feuerwehren
474	Nachweis der Investitionstätigkeit § 18 K-GHG
478	Nachweis der Investitionstätigkeit
582	Querschnitt (Anlage 5b)
585	Verordnung zum Stellenplan 2024
587	Stellenplan 2024
603	Nachweis über die Leistungen für Personal / Finanzierung
610	Personaldaten iSd ÖStp (Anlage 4)
614	Nachweis über Transferzahlungen (Anlage 6a)
621	Nachweis über Haushaltsrücklagen und Zahlungsmittelreserven (Anlage 6b)
623	Einzelnachweis über Finanzschulden und Schuldendienst (Anlage 6c)
630	Nachweis über haushaltsinterne Vergütungen (Anlage 6f)
632	Rückstellungsspiegel (Anlage 6q)
634	Wirtschaftsplan 2024 bis 2028 Immobilienverwaltung Stadtgemeinde Wolfsberg KG
637	MFP - Ergebnishaushalt Gesamt 1. Ebene - interne Vergütungen enthalten
639	MFP - Finanzierungshaushalt Gesamt 1. Ebene - interne Vergütungen enthalten
642	MFP - Ergebnishaushalt Gesamt 1. und 2. Ebene - interne Vergütungen enthalten
645	MFP - Finanzierungshaushalt Gesamt 1. und 2. Ebene - interne Vergütungen enthalten
650	MFP - Ergebnishaushalt Bereichsbudget 1. und 2. Ebene
671	MFP - Finanzierungshaushalt Bereichsbudget 1. und 2. Ebene

Seite	Inhalt
722	Aufsichtsbehördliche Begutachtung

	<p>Dieses Dokument wurde amtssigniert. Informationen zur Prüfung der elektronischen Signatur und des Ausdrucks finden Sie unter <a href="http://www.wolfsberg.at/amtssignatur">http://www.wolfsberg.at/amtssignatur</a></p>
---	---