



Stadtgemeinde Wolfsberg
Voranschlag 2024

Voranschlagsverordnung 2024

STADTGEMEINDE WOLFSBERG

A-9400 Wolfsberg/Kärnten | Rathausplatz 1 | Postfach 14
Telefon +43 (0) 4352 537-0 | Telefax +43 (0) 4352 537-298
e-mail stadt@wolfsberg.at | www.wolfsberg.at



Wolfsberg, am 15.12.2023

Zahl: 900-02-D/41077/2023

Betrifft: **Voranschlagsverordnung 2024**

Verordnung

des Gemeinderates der Stadtgemeinde Wolfsberg vom 14.12.2023, Zl. 900-02-D/41077/2023, mit der der Voranschlag für das Haushaltsjahr 2024 erlassen wird (Voranschlagsverordnung 2024)

Gemäß § 6 Kärntner Gemeindehaushaltsgesetz – K-GHG, LGBl. Nr. 80/2019, zuletzt in der Fassung LGBl. Nr. 66/2020, wird verordnet:

§ 1

Geltungsbereich

Diese Verordnung regelt den Voranschlag für das Finanzjahr 2024.

§ 2
Ergebnis- und Finanzierungsvoranschlag

Die Erträge und Aufwendungen sowie Einzahlungen und Auszahlungen werden in Summe wie folgt festgelegt:

| | | Ergebnishaushalt | Finanzierungshaushalt |
|--|---|-------------------------|------------------------------|
| Erträge | Einzahlungen | 80.014.200,-- | 80.785.400,-- |
| Aufwendungen | Auszahlungen | 88.712.000,-- | 88.653.200,-- |
| Nettoergebnis | Nettofinanzierungssaldo | -8.697.800,-- | -7.867.800,-- |
| | | | |
| Entnahmen von Haushaltsrücklagen | Einzahlungen aus der Finanzierungstätigkeit | 1.503.400,-- | 0,-- |
| Zuweisung an Haushaltsrücklagen | Auszahlungen aus der Finanzierungstätigkeit | 0,-- | 590.600,-- |
| | | | |
| Nettoergebnis nach Haushaltsrücklagen | Geldfluss aus der voranschlagswirksamen Gebarung | -7.194.400,-- | -8.458.400,-- |

§ 3 **Deckungsfähigkeit**

Gemäß § 14 Abs. 1 K-GHG wird für folgende Abschnitte gegenseitige Deckungsfähigkeit festgelegt:

Die Bezüge für das Personal (Personalaufwand - Kontenklasse 5) werden als gegenseitig deckungsfähig bezeichnet. Soweit bei Konten sachliche und verwaltungsmäßige Zusammenhänge bestehen (für Konten innerhalb eines Abschnittes oder Teilabschnittes und innerhalb einer Kontenklasse) gilt gegenseitige Deckungsfähigkeit.

Folgende Konten sind von diesen Regelungen ausgenommen:

- a) Die Konten 413000, 454000, 456100, 600000, 610000, 611000, 612000, 618000, 619000, 670000, 720109, 720119, 720129, 720139, 720149, 720159, 720169, 721000, 721300, 728500, 754000, und 775010.
- b) Alle Konten in der Kontenunterklasse 00. Sie sind innerhalb dieser Kontenunterklasse in einem Abschnitt oder Teilabschnitt gegenseitig deckungsfähig.
- c) Das gleiche wie unter b) gilt für Konten in der Kontenunterklasse 01.
- d) Die Konten in der Kontenunterklasse 34 und 65 sind innerhalb eines Abschnittes oder Teilabschnittes gegenseitig deckungsfähig.
- e) Die Konten 020000, 030000, 040000, 042000, 042100 und 400000 sind innerhalb eines Abschnittes oder Teilabschnittes gegenseitig deckungsfähig.
- f) Die Konten in der Kontengruppe 613 und 614 sind innerhalb eines Abschnittes oder Teilabschnittes gegenseitig deckungsfähig.
- g) Das gleiche wie unter f) gilt für die Konten 616 und 617.
- h) Das gleiche wie unter g) gilt für die Konten 4510 und 600030.
- i) Für folgende Teilabschnitte gilt, dass alle Konten gegenseitig deckungsfähig sind:
063010 (Städtekontakte und Partnerschaften), 094000 (Gemeinschaftspflege), 820000 (Wirtschaftshof), 842000 (Waldbesitz), 849001 (Villa Rikli - Erbschaft Mag. Simak), 850010 (Wasserversorgung Wolfsberg), 851010 (Abwasserbeseitigung Wolfsberg), 852010 (Müllbeseitigung) sowie 853010 (Wohn- und Geschäftsgebäude).

§ 4
Kontokorrentrahmen

Gemäß § 37 Abs 2 K-GHG wird der Kontokorrentrahmen¹ wie folgt festgelegt: € 10.000.000,--

§ 5
Voranschlag, Anlagen und Beilagen

Der Voranschlag, alle Anlagen und Beilagen sind in der Anlage zur Verordnung, die einen integrierenden Bestandteil dieser Verordnung bildet, dargestellt.

§ 6
Inkrafttreten

Diese Verordnung tritt am 1. Januar 2024 in Kraft.

F.d.R.z.:


Mag. (FH) Andrea Mauritsch

Der Bürgermeister:


DI (FH) Hannes Primus

¹ Zum höchstmöglichen Gesamtausmaß siehe § 37 Abs. 2 K-GHG iVm Art. V Abs. 4 LGBl. 80/2019, idF LGBl. 66/2020.



Dieses Dokument wurde amtssigniert.
Informationen zur Prüfung der elektronischen Signatur und des Ausdrucks finden Sie unter <http://www.wolfsberg.at/amtssignatur>

Ergebnishaushalt Gesamt 1. Ebene (Anlage 1a)
- interne Vergütungen enthalten

| MVAG | Mittelverwendungs- und -aufbringungsgruppen (1. Ebene) | VA 2024 | VA 2023 | RA 2022 |
|-------------|--|----------------------|----------------------|----------------------|
| 211 | Erträge aus der operativen Verwaltungstätigkeit | 71 656 500,00 | 71 130 900,00 | 74 648 142,71 |
| 212 | Erträge aus Transfers | 8 339 400,00 | 5 153 800,00 | 5 779 643,38 |
| 213 | Finanzerträge | 18 300,00 | 19 700,00 | 23 433,15 |
| 21 | Summe Erträge | 80 014 200,00 | 76 304 400,00 | 80 451 219,24 |
| 221 | Personalaufwand | 20 306 800,00 | 18 229 900,00 | 17 595 722,05 |
| 222 | Sachaufwand | 35 456 900,00 | 35 475 100,00 | 34 585 666,69 |
| 223 | Transferaufwand | 32 853 800,00 | 31 344 400,00 | 28 265 449,48 |
| 224 | Finanzaufwand | 94 500,00 | 109 100,00 | 104 229,41 |
| 22 | Summe Aufwendungen | 88 712 000,00 | 85 158 500,00 | 80 551 067,63 |
| SA0 | Saldo (0) Nettoergebnis (21 - 22) | -8 697 800,00 | -8 854 100,00 | -99 848,39 |
| 230 | Entnahmen von Haushaltsrücklagen | 1 503 400,00 | 2 508 500,00 | 1 537 467,42 |
| 240 | Zuweisungen an Haushaltsrücklagen | 0,00 | 363 100,00 | 156 574,12 |
| SA01 | Saldo (01) Haushaltsrücklagen (230 - 240) | 1 503 400,00 | 2 145 400,00 | 1 380 893,30 |
| SA00 | Saldo (00) Nettoergebnis nach Haushaltsrücklagen (Saldo 0 + Saldo 01) | -7 194 400,00 | -6 708 700,00 | 1 281 044,91 |

Finanzierungshaushalt Gesamt 1. Ebene (Anlage 1b)
- interne Vergütungen enthalten

| MVAG | Mittelverwendungs- und -aufbringungsgruppen (1. Ebene) | VA 2024 | VA 2023 | RA 2022 |
|---------------------------|---|----------------------|----------------------|----------------------|
| OPERATIVE GEBARUNG | | | | |
| 311 | Einzahlungen aus operativer Verwaltungstätigkeit | 71 535 600,00 | 71 129 400,00 | 72 235 067,47 |
| 312 | Einzahlungen aus Transfers | 7 799 600,00 | 4 596 500,00 | 5 308 551,32 |
| 313 | Einzahlungen aus Finanzerträgen | 18 300,00 | 19 700,00 | 20 833,72 |
| 31 | Summe Einzahlungen operative Gebarung | 79 353 500,00 | 75 745 600,00 | 77 564 452,51 |
| 321 | Auszahlungen aus Personalaufwand | 19 466 200,00 | 17 584 200,00 | 16 640 297,79 |
| 322 | Auszahlungen aus Sachaufwand | 30 865 900,00 | 30 799 700,00 | 27 939 897,81 |
| 323 | Auszahlungen aus Transfers | 32 182 600,00 | 30 469 700,00 | 27 318 688,02 |
| 324 | Auszahlungen aus Finanzaufwand | 94 500,00 | 109 100,00 | 104 185,43 |
| 32 | Summe Auszahlungen operative Gebarung | 82 609 200,00 | 78 962 700,00 | 72 003 069,05 |
| SA1 | Saldo (1) Geldfluss aus der operativen Gebarung (31 – 32) | -3 255 700,00 | -3 217 100,00 | 5 561 383,46 |
| INVESTIVE GEBARUNG | | | | |
| 331 | Einzahlungen aus der Investitionstätigkeit | 1 000,00 | 1 000,00 | 18 526,33 |
| 332 | Einzahlungen aus der Rückzahlung von Darlehen sowie gewährten Vorschüssen | 188 700,00 | 98 200,00 | 158 857,70 |
| 333 | Einzahlungen aus Kapitaltransfers | 1 242 200,00 | 4 812 200,00 | 1 999 140,50 |
| 33 | Summe Einzahlungen investive Gebarung | 1 431 900,00 | 4 911 400,00 | 2 176 524,53 |
| 341 | Auszahlungen aus der Investitionstätigkeit | 5 324 800,00 | 9 358 300,00 | 5 079 033,22 |
| 342 | Auszahlungen aus der Gewährung von Darlehen sowie gewährten Vorschüssen | 48 000,00 | 48 000,00 | 44 258,00 |
| 343 | Auszahlungen aus Kapitaltransfers | 671 200,00 | 874 700,00 | 894 833,66 |
| 34 | Summe Auszahlungen investive Gebarung | 6 044 000,00 | 10 281 000,00 | 6 018 124,88 |
| SA2 | Saldo (2) Geldfluss aus der investiven Gebarung (33 – 34) | -4 612 100,00 | -5 369 600,00 | -3 841 600,35 |
| SA3 | Saldo (3) Nettofinanzierungssaldo (Saldo 1 + Saldo 2) | -7 867 800,00 | -8 586 700,00 | 1 719 783,11 |

| MVAG | Mittelverwendungs- und -aufbringungsgruppen (1. Ebene) | VA 2024 | VA 2023 | RA 2022 |
|-------------------------------|---|----------------------|----------------------|---------------------|
| FINANZIERUNGSTÄTIGKEIT | | | | |
| 351 | Einzahlungen aus der Aufnahme von Finanzschulden | 0,00 | 1 071 000,00 | 9 694,51 |
| 353 | Einzahlungen infolge eines Kapitaltausches bei derivativen Finanzinstrumenten mit Grundgeschäft | 0,00 | 0,00 | 0,00 |
| 355 | Einzahlungen aus dem Abgang von Finanzinstrumenten | 0,00 | 0,00 | 0,00 |
| 35 | Summe Einzahlungen aus der Finanzierungstätigkeit | 0,00 | 1 071 000,00 | 9 694,51 |
| 361 | Auszahlungen aus der Tilgung von Finanzschulden | 590 600,00 | 483 500,00 | 398 254,06 |
| 363 | Auszahlungen infolge eines Kapitaltausches bei derivativen Finanzinstrumenten mit Grundgeschäft | 0,00 | 0,00 | 0,00 |
| 365 | Auszahlungen für den Erwerb von Finanzinstrumenten | 0,00 | 0,00 | 0,00 |
| 36 | Summe Auszahlungen aus der Finanzierungstätigkeit | 590 600,00 | 483 500,00 | 398 254,06 |
| SA4 | Saldo (4) Geldfluss aus der Finanzierungstätigkeit (35 – 36) | -590 600,00 | 587 500,00 | -388 559,55 |
| SA5 | Saldo (5) Geldfluss aus der voranschlagswirksamen Gebarung (Saldo 3 + Saldo 4) | -8 458 400,00 | -7 999 200,00 | 1 331 223,56 |

Ergebnishaushalt Bereichsbudget 1. und 2. Ebene (Anlage 1a)

Vertretungskörper und allgemeine Verwaltung (Gruppe 0)

| MVAG | Mittelverwendungs- und -aufbringungsgruppen (1. und 2. Ebene) | VA 2024 | VA 2023 | RA 2022 |
|------------|---|---------------------|---------------------|---------------------|
| 211 | Erträge aus der operativen Verwaltungstätigkeit | 1 241 700,00 | 1 286 200,00 | 4 311 538,96 |
| 2111 | Erträge aus eigenen Abgaben | 0,00 | 0,00 | 0,00 |
| 2112 | Erträge aus Ertragsanteilen | 0,00 | 0,00 | 0,00 |
| 2113 | Erträge aus Gebühren | 0,00 | 0,00 | 0,00 |
| 2114 | Erträge aus Leistungen | 1 063 800,00 | 1 091 600,00 | 3 848 431,51 |
| 2115 | Erträge aus Besitz und wirtschaftlicher Tätigkeit | 12 000,00 | 12 000,00 | 9 507,76 |
| 2116 | Erträge aus Veräußerung und sonstige Erträge | 155 600,00 | 166 400,00 | 177 669,07 |
| 2117 | Nicht finanzierungswirksame operative Erträge | 10 300,00 | 16 200,00 | 275 930,62 |
| 212 | Erträge aus Transfers | 72 100,00 | 164 200,00 | 94 277,17 |
| 2121 | Transferertrag von Trägern des öffentlichen Rechts | 60 000,00 | 100 000,00 | 24 565,58 |
| 2122 | Transferertrag von Beteiligungen | 0,00 | 0,00 | 0,00 |
| 2123 | Transferertrag von Unternehmen (mit Finanzunternehmen) | 0,00 | 50 000,00 | 50 000,00 |
| 2124 | Transferertrag von Haushalten und Organisationen ohne Erwerbscharakter | 0,00 | 0,00 | 0,00 |
| 2125 | Transferertrag vom Ausland | 0,00 | 0,00 | 0,00 |
| 2126 | Investitions- und Tilgungszuschüsse zwischen Unternehmungen und Betrieben der Gebietskörperschaft und der Gebietskörperschaft | 0,00 | 0,00 | 0,00 |
| 2127 | Nicht finanzierungswirksamer Transferertrag | 12 100,00 | 14 200,00 | 19 711,59 |
| 213 | Finanzerträge | 0,00 | 0,00 | 0,00 |
| 2131 | Erträge aus Zinsen | 0,00 | 0,00 | 0,00 |
| 2132 | Erträge aus Zinsen aus derivativen Finanzinstrumenten mit und ohne Grundgeschäft | 0,00 | 0,00 | 0,00 |
| 2133 | Erträge aus Gewinnentnahmen von marktbestimmten Betrieben | 0,00 | 0,00 | 0,00 |
| 2134 | Sonstige Finanzerträge | 0,00 | 0,00 | 0,00 |
| 2135 | Erträge aus Dividenden/Gewinnausschüttungen | 0,00 | 0,00 | 0,00 |
| 2136 | Sonstige nicht finanzierungswirksame Finanzerträge | 0,00 | 0,00 | 0,00 |
| 21 | Summe Erträge | 1 313 800,00 | 1 450 400,00 | 4 405 816,13 |
| 221 | Personalaufwand | 6 352 100,00 | 5 653 600,00 | 5 398 472,85 |
| 2211 | Personalaufwand (Bezüge, Nebengebühren, Mehrleistungen) | 5 030 200,00 | 4 543 700,00 | 4 214 419,86 |
| 2212 | Gesetzlicher und freiwilliger Sozialaufwand | 1 022 700,00 | 840 700,00 | 816 649,00 |
| 2213 | Sonstiger Personalaufwand | 47 000,00 | 41 300,00 | 41 388,59 |
| 2214 | Nicht finanzierungswirksamer Personalaufwand | 252 200,00 | 227 900,00 | 326 015,40 |
| 222 | Sachaufwand | 3 162 700,00 | 3 216 500,00 | 2 935 317,18 |
| 2221 | Gebrauchs- und Verbrauchsgüter, Handelswaren | 157 800,00 | 181 800,00 | 117 700,34 |
| 2222 | Verwaltungs- und Betriebsaufwand | 794 800,00 | 883 200,00 | 446 226,84 |

Vertretungskörper und allgemeine Verwaltung (Gruppe 0)

| MVAG | Mittelverwendungs- und -aufbringungsgruppen (1. und 2. Ebene) | VA 2024 | VA 2023 | RA 2022 |
|-------------|---|-----------------------|-----------------------|----------------------|
| 2223 | Leasing- und Mietaufwand | 39 900,00 | 39 000,00 | 49 000,12 |
| 2224 | Instandhaltung | 91 000,00 | 76 900,00 | 101 635,49 |
| 2225 | Sonstiger Sachaufwand | 1 971 700,00 | 1 919 500,00 | 2 071 109,80 |
| 2226 | Nicht finanzierungswirksamer Sachaufwand | 107 500,00 | 116 100,00 | 149 644,59 |
| 223 | Transferaufwand | 3 900 700,00 | 3 539 300,00 | 3 271 832,96 |
| 2231 | Transferaufwand an Träger des öffentlichen Rechts | 3 899 900,00 | 3 521 300,00 | 3 252 532,96 |
| 2232 | Transferaufwand an Beteiligungen | 0,00 | 0,00 | 0,00 |
| 2233 | Transferaufwand an Unternehmen (mit Finanzunternehmen) | 0,00 | 0,00 | 0,00 |
| 2234 | Transferaufwand an Haushalte und Organisationen ohne Erwerbscharakter | 800,00 | 18 000,00 | 19 300,00 |
| 2235 | Transferaufwand an das Ausland | 0,00 | 0,00 | 0,00 |
| 2236 | Investitions- und Tilgungszuschüsse zwischen Unternehmungen und Betrieben der Gebietskörperschaft und der Gebietskörperschaft | 0,00 | 0,00 | 0,00 |
| 2237 | Nicht finanzierungswirksamer Transferaufwand | 0,00 | 0,00 | 0,00 |
| 224 | Finanzaufwand | 0,00 | 0,00 | 274,26 |
| 2241 | Aufwendungen für Zinsen | 0,00 | 0,00 | 274,26 |
| 2242 | Zinsen und sonstige Aufwendungen aus derivativen Finanzinstrumenten mit und ohne Grundgeschäft | 0,00 | 0,00 | 0,00 |
| 2243 | Gewinnentnahmen von Unternehmungen und marktbestimmten Betrieben der Gebietskörperschaft (innerhalb der Gebietskörperschaft) | 0,00 | 0,00 | 0,00 |
| 2244 | Sonstiger Finanzaufwand | 0,00 | 0,00 | 0,00 |
| 2245 | Nicht finanzierungswirksamer Finanzaufwand | 0,00 | 0,00 | 0,00 |
| 22 | Summe Aufwendungen | 13 415 500,00 | 12 409 400,00 | 11 605 897,25 |
| SA0 | Saldo (0) Nettoergebnis (21 - 22) | -12 101 700,00 | -10 959 000,00 | -7 200 081,12 |
| 230 | Entnahmen von Haushaltsrücklagen | 0,00 | 0,00 | 0,00 |
| 2301 | Entnahmen von Haushaltsrücklagen | 0,00 | 0,00 | 0,00 |
| 240 | Zuweisungen an Haushaltsrücklagen | 0,00 | 0,00 | 0,00 |
| 2401 | Zuweisungen an Haushaltsrücklagen | 0,00 | 0,00 | 0,00 |
| SA01 | Saldo (01) Haushaltsrücklagen (230 - 240) | 0,00 | 0,00 | 0,00 |
| SA00 | Saldo (00) Nettoergebnis nach Haushaltsrücklagen (Saldo 0 + Saldo 01) | -12 101 700,00 | -10 959 000,00 | -7 200 081,12 |

Öffentliche Ordnung und Sicherheit (Gruppe 1)

| MVAG | Mittelverwendungs- und -aufbringungsgruppen (1. und 2. Ebene) | VA 2024 | VA 2023 | RA 2022 |
|------------|---|---------------------|---------------------|---------------------|
| 211 | Erträge aus der operativen Verwaltungstätigkeit | 16 400,00 | 11 500,00 | 40 868,43 |
| 2111 | Erträge aus eigenen Abgaben | 0,00 | 0,00 | 0,00 |
| 2112 | Erträge aus Ertragsanteilen | 0,00 | 0,00 | 0,00 |
| 2113 | Erträge aus Gebühren | 0,00 | 0,00 | 0,00 |
| 2114 | Erträge aus Leistungen | 15 900,00 | 10 900,00 | 26 340,97 |
| 2115 | Erträge aus Besitz und wirtschaftlicher Tätigkeit | 0,00 | 0,00 | 0,00 |
| 2116 | Erträge aus Veräußerung und sonstige Erträge | 500,00 | 600,00 | 5 824,14 |
| 2117 | Nicht finanzierungswirksame operative Erträge | 0,00 | 0,00 | 8 703,32 |
| 212 | Erträge aus Transfers | 115 900,00 | 130 600,00 | 188 639,63 |
| 2121 | Transferertrag von Trägern des öffentlichen Rechts | 7 900,00 | 7 200,00 | 37 285,63 |
| 2122 | Transferertrag von Beteiligungen | 0,00 | 0,00 | 0,00 |
| 2123 | Transferertrag von Unternehmen (mit Finanzunternehmen) | 0,00 | 0,00 | 0,00 |
| 2124 | Transferertrag von Haushalten und Organisationen ohne Erwerbscharakter | 2 000,00 | 2 000,00 | 450,00 |
| 2125 | Transferertrag vom Ausland | 0,00 | 0,00 | 0,00 |
| 2126 | Investitions- und Tilgungszuschüsse zwischen Unternehmungen und Betrieben der Gebietskörperschaft und der Gebietskörperschaft | 0,00 | 0,00 | 0,00 |
| 2127 | Nicht finanzierungswirksamer Transferertrag | 106 000,00 | 121 400,00 | 150 904,00 |
| 213 | Finanzerträge | 0,00 | 0,00 | 0,00 |
| 2131 | Erträge aus Zinsen | 0,00 | 0,00 | 0,00 |
| 2132 | Erträge aus Zinsen aus derivativen Finanzinstrumenten mit und ohne Grundgeschäft | 0,00 | 0,00 | 0,00 |
| 2133 | Erträge aus Gewinnentnahmen von marktbestimmten Betrieben | 0,00 | 0,00 | 0,00 |
| 2134 | Sonstige Finanzerträge | 0,00 | 0,00 | 0,00 |
| 2135 | Erträge aus Dividenden/Gewinnausschüttungen | 0,00 | 0,00 | 0,00 |
| 2136 | Sonstige nicht finanzierungswirksame Finanzerträge | 0,00 | 0,00 | 0,00 |
| 21 | Summe Erträge | 132 300,00 | 142 100,00 | 229 508,06 |
| 221 | Personalaufwand | 439 500,00 | 411 100,00 | 403 716,53 |
| 2211 | Personalaufwand (Bezüge, Nebengebühren, Mehrleistungen) | 339 000,00 | 334 700,00 | 320 779,06 |
| 2212 | Gesetzlicher und freiwilliger Sozialaufwand | 72 500,00 | 56 200,00 | 55 492,29 |
| 2213 | Sonstiger Personalaufwand | 8 800,00 | 8 900,00 | 8 326,20 |
| 2214 | Nicht finanzierungswirksamer Personalaufwand | 19 200,00 | 11 300,00 | 19 118,98 |
| 222 | Sachaufwand | 1 490 400,00 | 1 525 600,00 | 1 390 149,60 |
| 2221 | Gebrauchs- und Verbrauchsgüter, Handelswaren | 155 500,00 | 159 800,00 | 132 602,57 |
| 2222 | Verwaltungs- und Betriebsaufwand | 236 200,00 | 236 100,00 | 115 527,42 |

Öffentliche Ordnung und Sicherheit (Gruppe 1)

| MVAG | Mittelverwendungs- und -aufbringungsgruppen (1. und 2. Ebene) | VA 2024 | VA 2023 | RA 2022 |
|-------------|---|----------------------|----------------------|----------------------|
| 2223 | Leasing- und Mietaufwand | 81 400,00 | 79 700,00 | 73 612,36 |
| 2224 | Instandhaltung | 144 800,00 | 168 600,00 | 201 258,60 |
| 2225 | Sonstiger Sachaufwand | 611 800,00 | 588 300,00 | 527 427,09 |
| 2226 | Nicht finanzierungswirksamer Sachaufwand | 260 700,00 | 293 100,00 | 339 721,56 |
| 223 | Transferaufwand | 34 500,00 | 72 100,00 | 37 112,70 |
| 2231 | Transferaufwand an Träger des öffentlichen Rechts | 9 000,00 | 11 600,00 | 8 747,20 |
| 2232 | Transferaufwand an Beteiligungen | 0,00 | 0,00 | 0,00 |
| 2233 | Transferaufwand an Unternehmen (mit Finanzunternehmen) | 0,00 | 0,00 | 0,00 |
| 2234 | Transferaufwand an Haushalte und Organisationen ohne Erwerbscharakter | 25 500,00 | 60 500,00 | 28 365,50 |
| 2235 | Transferaufwand an das Ausland | 0,00 | 0,00 | 0,00 |
| 2236 | Investitions- und Tilgungszuschüsse zwischen Unternehmungen und Betrieben der Gebietskörperschaft und der Gebietskörperschaft | 0,00 | 0,00 | 0,00 |
| 2237 | Nicht finanzierungswirksamer Transferaufwand | 0,00 | 0,00 | 0,00 |
| 224 | Finanzaufwand | 0,00 | 0,00 | 0,00 |
| 2241 | Aufwendungen für Zinsen | 0,00 | 0,00 | 0,00 |
| 2242 | Zinsen und sonstige Aufwendungen aus derivativen Finanzinstrumenten mit und ohne Grundgeschäft | 0,00 | 0,00 | 0,00 |
| 2243 | Gewinnentnahmen von Unternehmungen und marktbestimmten Betrieben der Gebietskörperschaft (innerhalb der Gebietskörperschaft) | 0,00 | 0,00 | 0,00 |
| 2244 | Sonstiger Finanzaufwand | 0,00 | 0,00 | 0,00 |
| 2245 | Nicht finanzierungswirksamer Finanzaufwand | 0,00 | 0,00 | 0,00 |
| 22 | Summe Aufwendungen | 1 964 400,00 | 2 008 800,00 | 1 830 978,83 |
| SA0 | Saldo (0) Nettoergebnis (21 - 22) | -1 832 100,00 | -1 866 700,00 | -1 601 470,77 |
| 230 | Entnahmen von Haushaltsrücklagen | 331 800,00 | 298 800,00 | 41 927,97 |
| 2301 | Entnahmen von Haushaltsrücklagen | 331 800,00 | 298 800,00 | 41 927,97 |
| 240 | Zuweisungen an Haushaltsrücklagen | 0,00 | 0,00 | 0,00 |
| 2401 | Zuweisungen an Haushaltsrücklagen | 0,00 | 0,00 | 0,00 |
| SA01 | Saldo (01) Haushaltsrücklagen (230 - 240) | 331 800,00 | 298 800,00 | 41 927,97 |
| SA00 | Saldo (00) Nettoergebnis nach Haushaltsrücklagen (Saldo 0 + Saldo 01) | -1 500 300,00 | -1 567 900,00 | -1 559 542,80 |

Unterricht, Erziehung, Sport und Wissenschaft (Gruppe 2)

| MVAG | Mittelverwendungs- und -aufbringungsgruppen (1. und 2. Ebene) | VA 2024 | VA 2023 | RA 2022 |
|------------|---|---------------------|---------------------|---------------------|
| 211 | Erträge aus der operativen Verwaltungstätigkeit | 946 500,00 | 679 900,00 | 1 135 182,46 |
| 2111 | Erträge aus eigenen Abgaben | 0,00 | 0,00 | 0,00 |
| 2112 | Erträge aus Ertragsanteilen | 0,00 | 0,00 | 0,00 |
| 2113 | Erträge aus Gebühren | 0,00 | 0,00 | 0,00 |
| 2114 | Erträge aus Leistungen | 557 900,00 | 342 100,00 | 560 546,16 |
| 2115 | Erträge aus Besitz und wirtschaftlicher Tätigkeit | 307 400,00 | 262 500,00 | 234 315,57 |
| 2116 | Erträge aus Veräußerung und sonstige Erträge | 39 500,00 | 47 200,00 | 75 151,76 |
| 2117 | Nicht finanzierungswirksame operative Erträge | 41 700,00 | 28 100,00 | 265 168,97 |
| 212 | Erträge aus Transfers | 4 140 300,00 | 1 979 600,00 | 2 669 467,74 |
| 2121 | Transferertrag von Trägern des öffentlichen Rechts | 4 073 400,00 | 1 912 700,00 | 2 534 083,67 |
| 2122 | Transferertrag von Beteiligungen | 0,00 | 0,00 | 0,00 |
| 2123 | Transferertrag von Unternehmen (mit Finanzunternehmen) | 0,00 | 0,00 | 75 000,00 |
| 2124 | Transferertrag von Haushalten und Organisationen ohne Erwerbscharakter | 0,00 | 0,00 | 0,00 |
| 2125 | Transferertrag vom Ausland | 0,00 | 0,00 | 0,00 |
| 2126 | Investitions- und Tilgungszuschüsse zwischen Unternehmungen und Betrieben der Gebietskörperschaft und der Gebietskörperschaft | 0,00 | 0,00 | 0,00 |
| 2127 | Nicht finanzierungswirksamer Transferertrag | 66 900,00 | 66 900,00 | 60 384,07 |
| 213 | Finanzerträge | 0,00 | 0,00 | 0,00 |
| 2131 | Erträge aus Zinsen | 0,00 | 0,00 | 0,00 |
| 2132 | Erträge aus Zinsen aus derivativen Finanzinstrumenten mit und ohne Grundgeschäft | 0,00 | 0,00 | 0,00 |
| 2133 | Erträge aus Gewinnentnahmen von marktbestimmten Betrieben | 0,00 | 0,00 | 0,00 |
| 2134 | Sonstige Finanzerträge | 0,00 | 0,00 | 0,00 |
| 2135 | Erträge aus Dividenden/Gewinnausschüttungen | 0,00 | 0,00 | 0,00 |
| 2136 | Sonstige nicht finanzierungswirksame Finanzerträge | 0,00 | 0,00 | 0,00 |
| 21 | Summe Erträge | 5 086 800,00 | 2 659 500,00 | 3 804 650,20 |
| 221 | Personalaufwand | 6 103 900,00 | 5 132 300,00 | 5 112 400,11 |
| 2211 | Personalaufwand (Bezüge, Nebengebühren, Mehrleistungen) | 4 659 700,00 | 3 941 200,00 | 3 872 072,90 |
| 2212 | Gesetzlicher und freiwilliger Sozialaufwand | 1 124 600,00 | 973 700,00 | 933 335,41 |
| 2213 | Sonstiger Personalaufwand | 11 700,00 | 10 500,00 | 11 547,77 |
| 2214 | Nicht finanzierungswirksamer Personalaufwand | 307 900,00 | 206 900,00 | 295 444,03 |
| 222 | Sachaufwand | 3 611 900,00 | 3 446 700,00 | 3 472 571,20 |
| 2221 | Gebrauchs- und Verbrauchsgüter, Handelswaren | 288 100,00 | 297 000,00 | 230 904,26 |
| 2222 | Verwaltungs- und Betriebsaufwand | 1 494 400,00 | 1 233 600,00 | 543 604,92 |

Unterricht, Erziehung, Sport und Wissenschaft (Gruppe 2)

| MVAG | Mittelverwendungs- und -aufbringungsgruppen (1. und 2. Ebene) | VA 2024 | VA 2023 | RA 2022 |
|-------------|---|-----------------------|-----------------------|-----------------------|
| 2223 | Leasing- und Mietaufwand | 388 400,00 | 395 700,00 | 351 653,91 |
| 2224 | Instandhaltung | 291 300,00 | 337 200,00 | 239 524,88 |
| 2225 | Sonstiger Sachaufwand | 796 400,00 | 820 400,00 | 1 729 758,90 |
| 2226 | Nicht finanzierungswirksamer Sachaufwand | 353 300,00 | 362 800,00 | 377 124,33 |
| 223 | Transferaufwand | 5 456 400,00 | 6 066 700,00 | 5 619 402,42 |
| 2231 | Transferaufwand an Träger des öffentlichen Rechts | 4 677 700,00 | 4 402 400,00 | 3 437 669,18 |
| 2232 | Transferaufwand an Beteiligungen | 0,00 | 0,00 | 0,00 |
| 2233 | Transferaufwand an Unternehmen (mit Finanzunternehmen) | 255 100,00 | 801 200,00 | 1 488 192,61 |
| 2234 | Transferaufwand an Haushalte und Organisationen ohne Erwerbscharakter | 523 600,00 | 863 100,00 | 693 540,63 |
| 2235 | Transferaufwand an das Ausland | 0,00 | 0,00 | 0,00 |
| 2236 | Investitions- und Tilgungszuschüsse zwischen Unternehmungen und Betrieben der Gebietskörperschaft und der Gebietskörperschaft | 0,00 | 0,00 | 0,00 |
| 2237 | Nicht finanzierungswirksamer Transferaufwand | 0,00 | 0,00 | 0,00 |
| 224 | Finanzaufwand | 0,00 | 0,00 | 0,00 |
| 2241 | Aufwendungen für Zinsen | 0,00 | 0,00 | 0,00 |
| 2242 | Zinsen und sonstige Aufwendungen aus derivativen Finanzinstrumenten mit und ohne Grundgeschäft | 0,00 | 0,00 | 0,00 |
| 2243 | Gewinnentnahmen von Unternehmungen und marktbestimmten Betrieben der Gebietskörperschaft (innerhalb der Gebietskörperschaft) | 0,00 | 0,00 | 0,00 |
| 2244 | Sonstiger Finanzaufwand | 0,00 | 0,00 | 0,00 |
| 2245 | Nicht finanzierungswirksamer Finanzaufwand | 0,00 | 0,00 | 0,00 |
| 22 | Summe Aufwendungen | 15 172 200,00 | 14 645 700,00 | 14 204 373,73 |
| SA0 | Saldo (0) Nettoergebnis (21 - 22) | -10 085 400,00 | -11 986 200,00 | -10 399 723,53 |
| 230 | Entnahmen von Haushaltsrücklagen | 23 600,00 | 69 300,00 | 89 992,37 |
| 2301 | Entnahmen von Haushaltsrücklagen | 23 600,00 | 69 300,00 | 89 992,37 |
| 240 | Zuweisungen an Haushaltsrücklagen | 0,00 | 0,00 | 30 945,16 |
| 2401 | Zuweisungen an Haushaltsrücklagen | 0,00 | 0,00 | 30 945,16 |
| SA01 | Saldo (01) Haushaltsrücklagen (230 - 240) | 23 600,00 | 69 300,00 | 59 047,21 |
| SA00 | Saldo (00) Nettoergebnis nach Haushaltsrücklagen (Saldo 0 + Saldo 01) | -10 061 800,00 | -11 916 900,00 | -10 340 676,32 |

Kunst, Kultur und Kultus (Gruppe 3)

| MVAG | Mittelverwendungs- und -aufbringungsgruppen (1. und 2. Ebene) | VA 2024 | VA 2023 | RA 2022 |
|------------|---|---------------------|---------------------|---------------------|
| 211 | Erträge aus der operativen Verwaltungstätigkeit | 22 600,00 | 28 500,00 | 43 497,18 |
| 2111 | Erträge aus eigenen Abgaben | 0,00 | 0,00 | 0,00 |
| 2112 | Erträge aus Ertragsanteilen | 0,00 | 0,00 | 0,00 |
| 2113 | Erträge aus Gebühren | 0,00 | 0,00 | 0,00 |
| 2114 | Erträge aus Leistungen | 8 600,00 | 8 100,00 | 8 410,50 |
| 2115 | Erträge aus Besitz und wirtschaftlicher Tätigkeit | 9 000,00 | 9 000,00 | 5 843,75 |
| 2116 | Erträge aus Veräußerung und sonstige Erträge | 5 000,00 | 11 000,00 | 12 568,46 |
| 2117 | Nicht finanzierungswirksame operative Erträge | 0,00 | 400,00 | 16 674,47 |
| 212 | Erträge aus Transfers | 366 800,00 | 166 500,00 | 121 337,03 |
| 2121 | Transferertrag von Trägern des öffentlichen Rechts | 278 800,00 | 66 400,00 | 53 728,80 |
| 2122 | Transferertrag von Beteiligungen | 0,00 | 0,00 | 0,00 |
| 2123 | Transferertrag von Unternehmen (mit Finanzunternehmen) | 3 000,00 | 3 000,00 | 0,00 |
| 2124 | Transferertrag von Haushalten und Organisationen ohne Erwerbscharakter | 48 100,00 | 55 100,00 | 30 164,71 |
| 2125 | Transferertrag vom Ausland | 0,00 | 5 100,00 | 0,00 |
| 2126 | Investitions- und Tilgungszuschüsse zwischen Unternehmungen und Betrieben der Gebietskörperschaft und der Gebietskörperschaft | 0,00 | 0,00 | 0,00 |
| 2127 | Nicht finanzierungswirksamer Transferertrag | 36 900,00 | 36 900,00 | 37 443,52 |
| 213 | Finanzerträge | 0,00 | 0,00 | 0,00 |
| 2131 | Erträge aus Zinsen | 0,00 | 0,00 | 0,00 |
| 2132 | Erträge aus Zinsen aus derivativen Finanzinstrumenten mit und ohne Grundgeschäft | 0,00 | 0,00 | 0,00 |
| 2133 | Erträge aus Gewinnentnahmen von marktbestimmten Betrieben | 0,00 | 0,00 | 0,00 |
| 2134 | Sonstige Finanzerträge | 0,00 | 0,00 | 0,00 |
| 2135 | Erträge aus Dividenden/Gewinnausschüttungen | 0,00 | 0,00 | 0,00 |
| 2136 | Sonstige nicht finanzierungswirksame Finanzerträge | 0,00 | 0,00 | 0,00 |
| 21 | Summe Erträge | 389 400,00 | 195 000,00 | 164 834,21 |
| 221 | Personalaufwand | 508 900,00 | 465 400,00 | 447 001,25 |
| 2211 | Personalaufwand (Bezüge, Nebengebühren, Mehrleistungen) | 430 900,00 | 389 600,00 | 359 402,34 |
| 2212 | Gesetzlicher und freiwilliger Sozialaufwand | 64 400,00 | 65 800,00 | 65 130,49 |
| 2213 | Sonstiger Personalaufwand | 2 900,00 | 2 600,00 | 2 731,80 |
| 2214 | Nicht finanzierungswirksamer Personalaufwand | 10 700,00 | 7 400,00 | 19 736,62 |
| 222 | Sachaufwand | 1 462 300,00 | 1 543 200,00 | 1 211 435,79 |
| 2221 | Gebrauchs- und Verbrauchsgüter, Handelswaren | 101 900,00 | 138 600,00 | 94 485,47 |
| 2222 | Verwaltungs- und Betriebsaufwand | 166 100,00 | 171 400,00 | 81 135,77 |

Kunst, Kultur und Kultus (Gruppe 3)

| MVAG | Mittelverwendungs- und -aufbringungsgruppen (1. und 2. Ebene) | VA 2024 | VA 2023 | RA 2022 |
|-------------|---|----------------------|----------------------|----------------------|
| 2223 | Leasing- und Mietaufwand | 265 100,00 | 249 100,00 | 229 634,85 |
| 2224 | Instandhaltung | 173 900,00 | 176 300,00 | 104 003,93 |
| 2225 | Sonstiger Sachaufwand | 672 500,00 | 720 200,00 | 608 249,42 |
| 2226 | Nicht finanzierungswirksamer Sachaufwand | 82 800,00 | 87 600,00 | 93 926,35 |
| 223 | Transferaufwand | 91 100,00 | 162 400,00 | 101 908,20 |
| 2231 | Transferaufwand an Träger des öffentlichen Rechts | 5 500,00 | 5 500,00 | 4 803,20 |
| 2232 | Transferaufwand an Beteiligungen | 0,00 | 0,00 | 0,00 |
| 2233 | Transferaufwand an Unternehmen (mit Finanzunternehmen) | 19 000,00 | 26 100,00 | 15 825,00 |
| 2234 | Transferaufwand an Haushalte und Organisationen ohne Erwerbscharakter | 66 600,00 | 130 800,00 | 81 280,00 |
| 2235 | Transferaufwand an das Ausland | 0,00 | 0,00 | 0,00 |
| 2236 | Investitions- und Tilgungszuschüsse zwischen Unternehmungen und Betrieben der Gebietskörperschaft und der Gebietskörperschaft | 0,00 | 0,00 | 0,00 |
| 2237 | Nicht finanzierungswirksamer Transferaufwand | 0,00 | 0,00 | 0,00 |
| 224 | Finanzaufwand | 0,00 | 800,00 | 1 368,32 |
| 2241 | Aufwendungen für Zinsen | 0,00 | 700,00 | 1 368,32 |
| 2242 | Zinsen und sonstige Aufwendungen aus derivativen Finanzinstrumenten mit und ohne Grundgeschäft | 0,00 | 0,00 | 0,00 |
| 2243 | Gewinnentnahmen von Unternehmungen und marktbestimmten Betrieben der Gebietskörperschaft (innerhalb der Gebietskörperschaft) | 0,00 | 0,00 | 0,00 |
| 2244 | Sonstiger Finanzaufwand | 0,00 | 100,00 | 0,00 |
| 2245 | Nicht finanzierungswirksamer Finanzaufwand | 0,00 | 0,00 | 0,00 |
| 22 | Summe Aufwendungen | 2 062 300,00 | 2 171 800,00 | 1 761 713,56 |
| SA0 | Saldo (0) Nettoergebnis (21 - 22) | -1 672 900,00 | -1 976 800,00 | -1 596 879,35 |
| 230 | Entnahmen von Haushaltsrücklagen | 0,00 | 18 200,00 | 36 242,44 |
| 2301 | Entnahmen von Haushaltsrücklagen | 0,00 | 18 200,00 | 36 242,44 |
| 240 | Zuweisungen an Haushaltsrücklagen | 0,00 | 0,00 | 0,00 |
| 2401 | Zuweisungen an Haushaltsrücklagen | 0,00 | 0,00 | 0,00 |
| SA01 | Saldo (01) Haushaltsrücklagen (230 - 240) | 0,00 | 18 200,00 | 36 242,44 |
| SA00 | Saldo (00) Nettoergebnis nach Haushaltsrücklagen (Saldo 0 + Saldo 01) | -1 672 900,00 | -1 958 600,00 | -1 560 636,91 |

Soziale Wohlfahrt und Wohnbauförderung (Gruppe 4)

| MVAG | Mittelverwendungs- und -aufbringungsgruppen (1. und 2. Ebene) | VA 2024 | VA 2023 | RA 2022 |
|------------|---|-------------------|---------------------|---------------------|
| 211 | Erträge aus der operativen Verwaltungstätigkeit | 250 800,00 | 851 900,00 | 704 214,90 |
| 2111 | Erträge aus eigenen Abgaben | 0,00 | 0,00 | 0,00 |
| 2112 | Erträge aus Ertragsanteilen | 0,00 | 0,00 | 0,00 |
| 2113 | Erträge aus Gebühren | 0,00 | 0,00 | 0,00 |
| 2114 | Erträge aus Leistungen | 0,00 | 0,00 | 0,00 |
| 2115 | Erträge aus Besitz und wirtschaftlicher Tätigkeit | 0,00 | 0,00 | 0,00 |
| 2116 | Erträge aus Veräußerung und sonstige Erträge | 250 800,00 | 851 900,00 | 704 214,90 |
| 2117 | Nicht finanzierungswirksame operative Erträge | 0,00 | 0,00 | 0,00 |
| 212 | Erträge aus Transfers | 100 100,00 | 152 300,00 | 314 826,02 |
| 2121 | Transferertrag von Trägern des öffentlichen Rechts | 100 100,00 | 142 300,00 | 297 215,29 |
| 2122 | Transferertrag von Beteiligungen | 0,00 | 0,00 | 0,00 |
| 2123 | Transferertrag von Unternehmen (mit Finanzunternehmen) | 0,00 | 0,00 | 0,00 |
| 2124 | Transferertrag von Haushalten und Organisationen ohne Erwerbscharakter | 0,00 | 10 000,00 | 17 610,73 |
| 2125 | Transferertrag vom Ausland | 0,00 | 0,00 | 0,00 |
| 2126 | Investitions- und Tilgungszuschüsse zwischen Unternehmungen und Betrieben der Gebietskörperschaft und der Gebietskörperschaft | 0,00 | 0,00 | 0,00 |
| 2127 | Nicht finanzierungswirksamer Transferertrag | 0,00 | 0,00 | 0,00 |
| 213 | Finanzerträge | 100,00 | 100,00 | 0,87 |
| 2131 | Erträge aus Zinsen | 100,00 | 100,00 | 0,87 |
| 2132 | Erträge aus Zinsen aus derivativen Finanzinstrumenten mit und ohne Grundgeschäft | 0,00 | 0,00 | 0,00 |
| 2133 | Erträge aus Gewinnentnahmen von marktbestimmten Betrieben | 0,00 | 0,00 | 0,00 |
| 2134 | Sonstige Finanzerträge | 0,00 | 0,00 | 0,00 |
| 2135 | Erträge aus Dividenden/Gewinnausschüttungen | 0,00 | 0,00 | 0,00 |
| 2136 | Sonstige nicht finanzierungswirksame Finanzerträge | 0,00 | 0,00 | 0,00 |
| 21 | Summe Erträge | 351 000,00 | 1 004 300,00 | 1 019 041,79 |
| 221 | Personalaufwand | 0,00 | 0,00 | 440,75 |
| 2211 | Personalaufwand (Bezüge, Nebengebühren, Mehrleistungen) | 0,00 | 0,00 | 353,42 |
| 2212 | Gesetzlicher und freiwilliger Sozialaufwand | 0,00 | 0,00 | 87,33 |
| 2213 | Sonstiger Personalaufwand | 0,00 | 0,00 | 0,00 |
| 2214 | Nicht finanzierungswirksamer Personalaufwand | 0,00 | 0,00 | 0,00 |
| 222 | Sachaufwand | 609 500,00 | 598 200,00 | 411 473,49 |
| 2221 | Gebrauchs- und Verbrauchsgüter, Handelswaren | 235 100,00 | 240 100,00 | 223 573,59 |
| 2222 | Verwaltungs- und Betriebsaufwand | 203 700,00 | 212 100,00 | 140 659,69 |

Soziale Wohlfahrt und Wohnbauförderung (Gruppe 4)

| MVAG | Mittelverwendungs- und -aufbringungsgruppen (1. und 2. Ebene) | VA 2024 | VA 2023 | RA 2022 |
|-------------|---|-----------------------|-----------------------|----------------------|
| 2223 | Leasing- und Mietaufwand | 41 600,00 | 40 500,00 | 20 710,64 |
| 2224 | Instandhaltung | 1 100,00 | 1 100,00 | 0,00 |
| 2225 | Sonstiger Sachaufwand | 125 800,00 | 102 200,00 | 23 827,96 |
| 2226 | Nicht finanzierungswirksamer Sachaufwand | 2 200,00 | 2 200,00 | 2 701,61 |
| 223 | Transferaufwand | 12 889 100,00 | 11 304 200,00 | 10 329 197,56 |
| 2231 | Transferaufwand an Träger des öffentlichen Rechts | 12 765 800,00 | 11 153 200,00 | 10 237 785,86 |
| 2232 | Transferaufwand an Beteiligungen | 0,00 | 0,00 | 0,00 |
| 2233 | Transferaufwand an Unternehmen (mit Finanzunternehmen) | 0,00 | 0,00 | 0,00 |
| 2234 | Transferaufwand an Haushalte und Organisationen ohne Erwerbscharakter | 123 300,00 | 151 000,00 | 91 411,70 |
| 2235 | Transferaufwand an das Ausland | 0,00 | 0,00 | 0,00 |
| 2236 | Investitions- und Tilgungszuschüsse zwischen Unternehmungen und Betrieben der Gebietskörperschaft und der Gebietskörperschaft | 0,00 | 0,00 | 0,00 |
| 2237 | Nicht finanzierungswirksamer Transferaufwand | 0,00 | 0,00 | 0,00 |
| 224 | Finanzaufwand | 100,00 | 100,00 | 20,00 |
| 2241 | Aufwendungen für Zinsen | 0,00 | 0,00 | 0,00 |
| 2242 | Zinsen und sonstige Aufwendungen aus derivativen Finanzinstrumenten mit und ohne Grundgeschäft | 0,00 | 0,00 | 0,00 |
| 2243 | Gewinnentnahmen von Unternehmungen und marktbestimmten Betrieben der Gebietskörperschaft (innerhalb der Gebietskörperschaft) | 0,00 | 0,00 | 0,00 |
| 2244 | Sonstiger Finanzaufwand | 100,00 | 100,00 | 20,00 |
| 2245 | Nicht finanzierungswirksamer Finanzaufwand | 0,00 | 0,00 | 0,00 |
| 22 | Summe Aufwendungen | 13 498 700,00 | 11 902 500,00 | 10 741 131,80 |
| SA0 | Saldo (0) Nettoergebnis (21 - 22) | -13 147 700,00 | -10 898 200,00 | -9 722 090,01 |
| 230 | Entnahmen von Haushaltsrücklagen | 9 600,00 | 3 000,00 | 4 568,50 |
| 2301 | Entnahmen von Haushaltsrücklagen | 9 600,00 | 3 000,00 | 4 568,50 |
| 240 | Zuweisungen an Haushaltsrücklagen | 0,00 | 0,00 | 17 221,60 |
| 2401 | Zuweisungen an Haushaltsrücklagen | 0,00 | 0,00 | 17 221,60 |
| SA01 | Saldo (01) Haushaltsrücklagen (230 - 240) | 9 600,00 | 3 000,00 | -12 653,10 |
| SA00 | Saldo (00) Nettoergebnis nach Haushaltsrücklagen (Saldo 0 + Saldo 01) | -13 138 100,00 | -10 895 200,00 | -9 734 743,11 |

Gesundheit (Gruppe 5)

| MVAG | Mittelverwendungs- und -aufbringungsgruppen (1. und 2. Ebene) | VA 2024 | VA 2023 | RA 2022 |
|------------|---|-------------------|-------------------|------------------|
| 211 | Erträge aus der operativen Verwaltungstätigkeit | 1 300,00 | 1 300,00 | 2 360,46 |
| 2111 | Erträge aus eigenen Abgaben | 0,00 | 0,00 | 0,00 |
| 2112 | Erträge aus Ertragsanteilen | 0,00 | 0,00 | 0,00 |
| 2113 | Erträge aus Gebühren | 0,00 | 0,00 | 0,00 |
| 2114 | Erträge aus Leistungen | 100,00 | 100,00 | 0,00 |
| 2115 | Erträge aus Besitz und wirtschaftlicher Tätigkeit | 0,00 | 0,00 | 0,00 |
| 2116 | Erträge aus Veräußerung und sonstige Erträge | 1 200,00 | 1 200,00 | 2 360,46 |
| 2117 | Nicht finanzierungswirksame operative Erträge | 0,00 | 0,00 | 0,00 |
| 212 | Erträge aus Transfers | 66 800,00 | 100 600,00 | 5 520,15 |
| 2121 | Transferertrag von Trägern des öffentlichen Rechts | 66 000,00 | 99 800,00 | 4 723,05 |
| 2122 | Transferertrag von Beteiligungen | 0,00 | 0,00 | 0,00 |
| 2123 | Transferertrag von Unternehmen (mit Finanzunternehmen) | 0,00 | 0,00 | 0,00 |
| 2124 | Transferertrag von Haushalten und Organisationen ohne Erwerbscharakter | 0,00 | 0,00 | 0,00 |
| 2125 | Transferertrag vom Ausland | 0,00 | 0,00 | 0,00 |
| 2126 | Investitions- und Tilgungszuschüsse zwischen Unternehmungen und Betrieben der Gebietskörperschaft und der Gebietskörperschaft | 0,00 | 0,00 | 0,00 |
| 2127 | Nicht finanzierungswirksamer Transferertrag | 800,00 | 800,00 | 797,10 |
| 213 | Finanzerträge | 0,00 | 0,00 | 0,00 |
| 2131 | Erträge aus Zinsen | 0,00 | 0,00 | 0,00 |
| 2132 | Erträge aus Zinsen aus derivativen Finanzinstrumenten mit und ohne Grundgeschäft | 0,00 | 0,00 | 0,00 |
| 2133 | Erträge aus Gewinnentnahmen von marktbestimmten Betrieben | 0,00 | 0,00 | 0,00 |
| 2134 | Sonstige Finanzerträge | 0,00 | 0,00 | 0,00 |
| 2135 | Erträge aus Dividenden/Gewinnausschüttungen | 0,00 | 0,00 | 0,00 |
| 2136 | Sonstige nicht finanzierungswirksame Finanzerträge | 0,00 | 0,00 | 0,00 |
| 21 | Summe Erträge | 68 100,00 | 101 900,00 | 7 880,61 |
| 221 | Personalaufwand | 133 200,00 | 0,00 | 0,00 |
| 2211 | Personalaufwand (Bezüge, Nebengebühren, Mehrleistungen) | 105 900,00 | 0,00 | 0,00 |
| 2212 | Gesetzlicher und freiwilliger Sozialaufwand | 27 000,00 | 0,00 | 0,00 |
| 2213 | Sonstiger Personalaufwand | 300,00 | 0,00 | 0,00 |
| 2214 | Nicht finanzierungswirksamer Personalaufwand | 0,00 | 0,00 | 0,00 |
| 222 | Sachaufwand | 127 300,00 | 149 700,00 | 60 048,39 |
| 2221 | Gebrauchs- und Verbrauchsgüter, Handelswaren | 2 500,00 | 2 100,00 | 665,57 |
| 2222 | Verwaltungs- und Betriebsaufwand | 43 500,00 | 78 900,00 | 15 806,51 |

Gesundheit (Gruppe 5)

| MVAG | Mittelverwendungs- und -aufbringungsgruppen (1. und 2. Ebene) | VA 2024 | VA 2023 | RA 2022 |
|-------------|---|----------------------|----------------------|----------------------|
| 2223 | Leasing- und Mietaufwand | 11 000,00 | 12 700,00 | 10 908,00 |
| 2224 | Instandhaltung | 2 500,00 | 2 500,00 | 104,23 |
| 2225 | Sonstiger Sachaufwand | 66 900,00 | 52 500,00 | 31 465,85 |
| 2226 | Nicht finanzierungswirksamer Sachaufwand | 900,00 | 1 000,00 | 1 098,23 |
| 223 | Transferaufwand | 6 441 500,00 | 6 017 000,00 | 5 194 278,75 |
| 2231 | Transferaufwand an Träger des öffentlichen Rechts | 6 356 100,00 | 5 871 400,00 | 5 151 155,70 |
| 2232 | Transferaufwand an Beteiligungen | 0,00 | 0,00 | 0,00 |
| 2233 | Transferaufwand an Unternehmen (mit Finanzunternehmen) | 60 000,00 | 120 000,00 | 0,00 |
| 2234 | Transferaufwand an Haushalte und Organisationen ohne Erwerbscharakter | 25 400,00 | 25 600,00 | 43 123,05 |
| 2235 | Transferaufwand an das Ausland | 0,00 | 0,00 | 0,00 |
| 2236 | Investitions- und Tilgungszuschüsse zwischen Unternehmungen und Betrieben der Gebietskörperschaft und der Gebietskörperschaft | 0,00 | 0,00 | 0,00 |
| 2237 | Nicht finanzierungswirksamer Transferaufwand | 0,00 | 0,00 | 0,00 |
| 224 | Finanzaufwand | 0,00 | 0,00 | 0,00 |
| 2241 | Aufwendungen für Zinsen | 0,00 | 0,00 | 0,00 |
| 2242 | Zinsen und sonstige Aufwendungen aus derivativen Finanzinstrumenten mit und ohne Grundgeschäft | 0,00 | 0,00 | 0,00 |
| 2243 | Gewinnentnahmen von Unternehmungen und marktbestimmten Betrieben der Gebietskörperschaft (innerhalb der Gebietskörperschaft) | 0,00 | 0,00 | 0,00 |
| 2244 | Sonstiger Finanzaufwand | 0,00 | 0,00 | 0,00 |
| 2245 | Nicht finanzierungswirksamer Finanzaufwand | 0,00 | 0,00 | 0,00 |
| 22 | Summe Aufwendungen | 6 702 000,00 | 6 166 700,00 | 5 254 327,14 |
| SA0 | Saldo (0) Nettoergebnis (21 - 22) | -6 633 900,00 | -6 064 800,00 | -5 246 446,53 |
| 230 | Entnahmen von Haushaltsrücklagen | 1 000,00 | 0,00 | 0,00 |
| 2301 | Entnahmen von Haushaltsrücklagen | 1 000,00 | 0,00 | 0,00 |
| 240 | Zuweisungen an Haushaltsrücklagen | 0,00 | 1 000,00 | 0,00 |
| 2401 | Zuweisungen an Haushaltsrücklagen | 0,00 | 1 000,00 | 0,00 |
| SA01 | Saldo (01) Haushaltsrücklagen (230 - 240) | 1 000,00 | -1 000,00 | 0,00 |
| SA00 | Saldo (00) Nettoergebnis nach Haushaltsrücklagen (Saldo 0 + Saldo 01) | -6 632 900,00 | -6 065 800,00 | -5 246 446,53 |

Straßen- und Wasserbau, Verkehr (Gruppe 6)

| MVAG | Mittelverwendungs- und -aufbringungsgruppen (1. und 2. Ebene) | VA 2024 | VA 2023 | RA 2022 |
|------------|---|---------------------|---------------------|---------------------|
| 211 | Erträge aus der operativen Verwaltungstätigkeit | 63 500,00 | 98 500,00 | 614 584,75 |
| 2111 | Erträge aus eigenen Abgaben | 0,00 | 0,00 | 0,00 |
| 2112 | Erträge aus Ertragsanteilen | 0,00 | 0,00 | 0,00 |
| 2113 | Erträge aus Gebühren | 0,00 | 0,00 | 97 193,69 |
| 2114 | Erträge aus Leistungen | 0,00 | 0,00 | 0,00 |
| 2115 | Erträge aus Besitz und wirtschaftlicher Tätigkeit | 19 800,00 | 19 800,00 | 19 196,81 |
| 2116 | Erträge aus Veräußerung und sonstige Erträge | 43 700,00 | 78 700,00 | 79 257,07 |
| 2117 | Nicht finanzierungswirksame operative Erträge | 0,00 | 0,00 | 418 937,18 |
| 212 | Erträge aus Transfers | 1 204 800,00 | 955 600,00 | 810 518,49 |
| 2121 | Transferertrag von Trägern des öffentlichen Rechts | 315 400,00 | 22 700,00 | 131 989,03 |
| 2122 | Transferertrag von Beteiligungen | 350 000,00 | 350 000,00 | 0,00 |
| 2123 | Transferertrag von Unternehmen (mit Finanzunternehmen) | 3 600,00 | 3 600,00 | 3 600,00 |
| 2124 | Transferertrag von Haushalten und Organisationen ohne Erwerbscharakter | 330 000,00 | 373 500,00 | 395 326,64 |
| 2125 | Transferertrag vom Ausland | 0,00 | 0,00 | 0,00 |
| 2126 | Investitions- und Tilgungszuschüsse zwischen Unternehmungen und Betrieben der Gebietskörperschaft und der Gebietskörperschaft | 0,00 | 0,00 | 0,00 |
| 2127 | Nicht finanzierungswirksamer Transferertrag | 205 800,00 | 205 800,00 | 279 602,82 |
| 213 | Finanzerträge | 0,00 | 0,00 | 0,00 |
| 2131 | Erträge aus Zinsen | 0,00 | 0,00 | 0,00 |
| 2132 | Erträge aus Zinsen aus derivativen Finanzinstrumenten mit und ohne Grundgeschäft | 0,00 | 0,00 | 0,00 |
| 2133 | Erträge aus Gewinnentnahmen von marktbestimmten Betrieben | 0,00 | 0,00 | 0,00 |
| 2134 | Sonstige Finanzerträge | 0,00 | 0,00 | 0,00 |
| 2135 | Erträge aus Dividenden/Gewinnausschüttungen | 0,00 | 0,00 | 0,00 |
| 2136 | Sonstige nicht finanzierungswirksame Finanzerträge | 0,00 | 0,00 | 0,00 |
| 21 | Summe Erträge | 1 268 300,00 | 1 054 100,00 | 1 425 103,24 |
| 221 | Personalaufwand | 0,00 | 0,00 | 0,00 |
| 2211 | Personalaufwand (Bezüge, Nebengebühren, Mehrleistungen) | 0,00 | 0,00 | 0,00 |
| 2212 | Gesetzlicher und freiwilliger Sozialaufwand | 0,00 | 0,00 | 0,00 |
| 2213 | Sonstiger Personalaufwand | 0,00 | 0,00 | 0,00 |
| 2214 | Nicht finanzierungswirksamer Personalaufwand | 0,00 | 0,00 | 0,00 |
| 222 | Sachaufwand | 6 486 600,00 | 6 396 100,00 | 6 369 887,12 |
| 2221 | Gebrauchs- und Verbrauchsgüter, Handelswaren | 59 400,00 | 61 400,00 | 47 709,94 |
| 2222 | Verwaltungs- und Betriebsaufwand | 19 700,00 | 29 700,00 | 14 347,44 |

Straßen- und Wasserbau, Verkehr (Gruppe 6)

| MVAG | Mittelverwendungs- und -aufbringungsgruppen (1. und 2. Ebene) | VA 2024 | VA 2023 | RA 2022 |
|-------------|---|----------------------|----------------------|----------------------|
| 2223 | Leasing- und Mietaufwand | 52 000,00 | 47 000,00 | 41 610,50 |
| 2224 | Instandhaltung | 788 100,00 | 725 000,00 | 664 265,59 |
| 2225 | Sonstiger Sachaufwand | 2 367 100,00 | 2 314 600,00 | 1 721 697,05 |
| 2226 | Nicht finanzierungswirksamer Sachaufwand | 3 200 300,00 | 3 218 400,00 | 3 880 256,60 |
| 223 | Transferaufwand | 660 100,00 | 668 900,00 | 300 797,63 |
| 2231 | Transferaufwand an Träger des öffentlichen Rechts | 530 100,00 | 538 900,00 | 210 430,14 |
| 2232 | Transferaufwand an Beteiligungen | 0,00 | 0,00 | 0,00 |
| 2233 | Transferaufwand an Unternehmen (mit Finanzunternehmen) | 130 000,00 | 130 000,00 | 90 367,49 |
| 2234 | Transferaufwand an Haushalte und Organisationen ohne Erwerbscharakter | 0,00 | 0,00 | 0,00 |
| 2235 | Transferaufwand an das Ausland | 0,00 | 0,00 | 0,00 |
| 2236 | Investitions- und Tilgungszuschüsse zwischen Unternehmungen und Betrieben der Gebietskörperschaft und der Gebietskörperschaft | 0,00 | 0,00 | 0,00 |
| 2237 | Nicht finanzierungswirksamer Transferaufwand | 0,00 | 0,00 | 0,00 |
| 224 | Finanzaufwand | 21 300,00 | 25 600,00 | 29 774,10 |
| 2241 | Aufwendungen für Zinsen | 18 300,00 | 22 800,00 | 26 965,10 |
| 2242 | Zinsen und sonstige Aufwendungen aus derivativen Finanzinstrumenten mit und ohne Grundgeschäft | 0,00 | 0,00 | 0,00 |
| 2243 | Gewinnentnahmen von Unternehmungen und marktbestimmten Betrieben der Gebietskörperschaft (innerhalb der Gebietskörperschaft) | 0,00 | 0,00 | 0,00 |
| 2244 | Sonstiger Finanzaufwand | 3 000,00 | 2 800,00 | 2 809,00 |
| 2245 | Nicht finanzierungswirksamer Finanzaufwand | 0,00 | 0,00 | 0,00 |
| 22 | Summe Aufwendungen | 7 168 000,00 | 7 090 600,00 | 6 700 458,85 |
| SA0 | Saldo (0) Nettoergebnis (21 - 22) | -5 899 700,00 | -6 036 500,00 | -5 275 355,61 |
| 230 | Entnahmen von Haushaltsrücklagen | 901 600,00 | 853 900,00 | 429 967,77 |
| 2301 | Entnahmen von Haushaltsrücklagen | 901 600,00 | 853 900,00 | 429 967,77 |
| 240 | Zuweisungen an Haushaltsrücklagen | 0,00 | 0,00 | 634,72 |
| 2401 | Zuweisungen an Haushaltsrücklagen | 0,00 | 0,00 | 634,72 |
| SA01 | Saldo (01) Haushaltsrücklagen (230 - 240) | 901 600,00 | 853 900,00 | 429 333,05 |
| SA00 | Saldo (00) Nettoergebnis nach Haushaltsrücklagen (Saldo 0 + Saldo 01) | -4 998 100,00 | -5 182 600,00 | -4 846 022,56 |

Wirtschaftsförderung (Gruppe 7)

| MVAG | Mittelverwendungs- und -aufbringungsgruppen (1. und 2. Ebene) | VA 2024 | VA 2023 | RA 2022 |
|------------|---|-------------------|-------------------|-------------------|
| 211 | Erträge aus der operativen Verwaltungstätigkeit | 226 800,00 | 218 800,00 | 204 804,19 |
| 2111 | Erträge aus eigenen Abgaben | 0,00 | 0,00 | 0,00 |
| 2112 | Erträge aus Ertragsanteilen | 0,00 | 0,00 | 0,00 |
| 2113 | Erträge aus Gebühren | 0,00 | 0,00 | 0,00 |
| 2114 | Erträge aus Leistungen | 4 000,00 | 2 500,00 | 951,50 |
| 2115 | Erträge aus Besitz und wirtschaftlicher Tätigkeit | 180 200,00 | 175 200,00 | 160 000,27 |
| 2116 | Erträge aus Veräußerung und sonstige Erträge | 42 600,00 | 41 100,00 | 43 447,00 |
| 2117 | Nicht finanzierungswirksame operative Erträge | 0,00 | 0,00 | 405,42 |
| 212 | Erträge aus Transfers | 1 500,00 | 1 500,00 | 13 725,00 |
| 2121 | Transferertrag von Trägern des öffentlichen Rechts | 1 200,00 | 1 200,00 | 13 581,00 |
| 2122 | Transferertrag von Beteiligungen | 0,00 | 0,00 | 0,00 |
| 2123 | Transferertrag von Unternehmen (mit Finanzunternehmen) | 0,00 | 0,00 | 0,00 |
| 2124 | Transferertrag von Haushalten und Organisationen ohne Erwerbscharakter | 300,00 | 300,00 | 144,00 |
| 2125 | Transferertrag vom Ausland | 0,00 | 0,00 | 0,00 |
| 2126 | Investitions- und Tilgungszuschüsse zwischen Unternehmungen und Betrieben der Gebietskörperschaft und der Gebietskörperschaft | 0,00 | 0,00 | 0,00 |
| 2127 | Nicht finanzierungswirksamer Transferertrag | 0,00 | 0,00 | 0,00 |
| 213 | Finanzerträge | 0,00 | 0,00 | 0,00 |
| 2131 | Erträge aus Zinsen | 0,00 | 0,00 | 0,00 |
| 2132 | Erträge aus Zinsen aus derivativen Finanzinstrumenten mit und ohne Grundgeschäft | 0,00 | 0,00 | 0,00 |
| 2133 | Erträge aus Gewinnentnahmen von marktbestimmten Betrieben | 0,00 | 0,00 | 0,00 |
| 2134 | Sonstige Finanzerträge | 0,00 | 0,00 | 0,00 |
| 2135 | Erträge aus Dividenden/Gewinnausschüttungen | 0,00 | 0,00 | 0,00 |
| 2136 | Sonstige nicht finanzierungswirksame Finanzerträge | 0,00 | 0,00 | 0,00 |
| 21 | Summe Erträge | 228 300,00 | 220 300,00 | 218 529,19 |
| 221 | Personalaufwand | 160 400,00 | 143 600,00 | 115 418,82 |
| 2211 | Personalaufwand (Bezüge, Nebengebühren, Mehrleistungen) | 154 600,00 | 138 000,00 | 108 114,05 |
| 2212 | Gesetzlicher und freiwilliger Sozialaufwand | 3 700,00 | 3 700,00 | 3 542,94 |
| 2213 | Sonstiger Personalaufwand | 2 100,00 | 1 900,00 | 1 783,64 |
| 2214 | Nicht finanzierungswirksamer Personalaufwand | 0,00 | 0,00 | 1 978,19 |
| 222 | Sachaufwand | 314 900,00 | 451 500,00 | 305 540,22 |
| 2221 | Gebrauchs- und Verbrauchsgüter, Handelswaren | 67 000,00 | 66 400,00 | 28 681,92 |
| 2222 | Verwaltungs- und Betriebsaufwand | 52 200,00 | 57 100,00 | 30 761,76 |

Wirtschaftsförderung (Gruppe 7)

| MVAG | Mittelverwendungs- und -aufbringungsgruppen (1. und 2. Ebene) | VA 2024 | VA 2023 | RA 2022 |
|-------------|---|---------------------|----------------------|---------------------|
| 2223 | Leasing- und Mietaufwand | 23 800,00 | 52 700,00 | 36 716,78 |
| 2224 | Instandhaltung | 10 500,00 | 9 500,00 | 158,94 |
| 2225 | Sonstiger Sachaufwand | 160 300,00 | 262 900,00 | 204 096,92 |
| 2226 | Nicht finanzierungswirksamer Sachaufwand | 1 100,00 | 2 900,00 | 5 123,90 |
| 223 | Transferaufwand | 607 500,00 | 772 500,00 | 691 959,89 |
| 2231 | Transferaufwand an Träger des öffentlichen Rechts | 25 000,00 | 20 000,00 | 20 073,50 |
| 2232 | Transferaufwand an Beteiligungen | 0,00 | 0,00 | 0,00 |
| 2233 | Transferaufwand an Unternehmen (mit Finanzunternehmen) | 79 400,00 | 293 900,00 | 257 155,40 |
| 2234 | Transferaufwand an Haushalte und Organisationen ohne Erwerbscharakter | 503 100,00 | 458 600,00 | 414 730,99 |
| 2235 | Transferaufwand an das Ausland | 0,00 | 0,00 | 0,00 |
| 2236 | Investitions- und Tilgungszuschüsse zwischen Unternehmungen und Betrieben der Gebietskörperschaft und der Gebietskörperschaft | 0,00 | 0,00 | 0,00 |
| 2237 | Nicht finanzierungswirksamer Transferaufwand | 0,00 | 0,00 | 0,00 |
| 224 | Finanzaufwand | 0,00 | 0,00 | 0,00 |
| 2241 | Aufwendungen für Zinsen | 0,00 | 0,00 | 0,00 |
| 2242 | Zinsen und sonstige Aufwendungen aus derivativen Finanzinstrumenten mit und ohne Grundgeschäft | 0,00 | 0,00 | 0,00 |
| 2243 | Gewinnentnahmen von Unternehmungen und marktbestimmten Betrieben der Gebietskörperschaft (innerhalb der Gebietskörperschaft) | 0,00 | 0,00 | 0,00 |
| 2244 | Sonstiger Finanzaufwand | 0,00 | 0,00 | 0,00 |
| 2245 | Nicht finanzierungswirksamer Finanzaufwand | 0,00 | 0,00 | 0,00 |
| 22 | Summe Aufwendungen | 1 082 800,00 | 1 367 600,00 | 1 112 918,93 |
| SA0 | Saldo (0) Nettoergebnis (21 - 22) | -854 500,00 | -1 147 300,00 | -894 389,74 |
| 230 | Entnahmen von Haushaltsrücklagen | 0,00 | 0,00 | 0,00 |
| 2301 | Entnahmen von Haushaltsrücklagen | 0,00 | 0,00 | 0,00 |
| 240 | Zuweisungen an Haushaltsrücklagen | 0,00 | 0,00 | 0,00 |
| 2401 | Zuweisungen an Haushaltsrücklagen | 0,00 | 0,00 | 0,00 |
| SA01 | Saldo (01) Haushaltsrücklagen (230 - 240) | 0,00 | 0,00 | 0,00 |
| SA00 | Saldo (00) Nettoergebnis nach Haushaltsrücklagen (Saldo 0 + Saldo 01) | -854 500,00 | -1 147 300,00 | -894 389,74 |

Dienstleistungen (Gruppe 8)

| MVAG | Mittelverwendungs- und -aufbringungsgruppen (1. und 2. Ebene) | VA 2024 | VA 2023 | RA 2022 |
|------------|---|----------------------|----------------------|----------------------|
| 211 | Erträge aus der operativen Verwaltungstätigkeit | 19 853 900,00 | 19 672 600,00 | 20 108 949,76 |
| 2111 | Erträge aus eigenen Abgaben | 199 100,00 | 208 100,00 | 221 208,92 |
| 2112 | Erträge aus Ertragsanteilen | 0,00 | 0,00 | 0,00 |
| 2113 | Erträge aus Gebühren | 10 816 100,00 | 10 847 500,00 | 10 931 678,92 |
| 2114 | Erträge aus Leistungen | 5 715 700,00 | 5 414 900,00 | 4 407 171,40 |
| 2115 | Erträge aus Besitz und wirtschaftlicher Tätigkeit | 1 821 700,00 | 1 811 100,00 | 1 652 324,66 |
| 2116 | Erträge aus Veräußerung und sonstige Erträge | 1 209 100,00 | 1 390 900,00 | 1 442 571,68 |
| 2117 | Nicht finanzierungswirksame operative Erträge | 92 200,00 | 100,00 | 1 453 994,18 |
| 212 | Erträge aus Transfers | 237 800,00 | 197 900,00 | 217 192,62 |
| 2121 | Transferertrag von Trägern des öffentlichen Rechts | 57 300,00 | 17 400,00 | 0,00 |
| 2122 | Transferertrag von Beteiligungen | 0,00 | 0,00 | 0,00 |
| 2123 | Transferertrag von Unternehmen (mit Finanzunternehmen) | 69 200,00 | 69 200,00 | 69 150,00 |
| 2124 | Transferertrag von Haushalten und Organisationen ohne Erwerbscharakter | 0,00 | 0,00 | 187,50 |
| 2125 | Transferertrag vom Ausland | 0,00 | 0,00 | 0,00 |
| 2126 | Investitions- und Tilgungszuschüsse zwischen Unternehmungen und Betrieben der Gebietskörperschaft und der Gebietskörperschaft | 0,00 | 0,00 | 0,00 |
| 2127 | Nicht finanzierungswirksamer Transferertrag | 111 300,00 | 111 300,00 | 147 855,12 |
| 213 | Finanzerträge | 2 000,00 | 700,00 | 1 761,49 |
| 2131 | Erträge aus Zinsen | 2 000,00 | 700,00 | 1 761,49 |
| 2132 | Erträge aus Zinsen aus derivativen Finanzinstrumenten mit und ohne Grundgeschäft | 0,00 | 0,00 | 0,00 |
| 2133 | Erträge aus Gewinnentnahmen von marktbestimmten Betrieben | 0,00 | 0,00 | 0,00 |
| 2134 | Sonstige Finanzerträge | 0,00 | 0,00 | 0,00 |
| 2135 | Erträge aus Dividenden/Gewinnausschüttungen | 0,00 | 0,00 | 0,00 |
| 2136 | Sonstige nicht finanzierungswirksame Finanzerträge | 0,00 | 0,00 | 0,00 |
| 21 | Summe Erträge | 20 093 700,00 | 19 871 200,00 | 20 327 903,87 |
| 221 | Personalaufwand | 5 415 900,00 | 5 190 400,00 | 4 953 545,20 |
| 2211 | Personalaufwand (Bezüge, Nebengebühren, Mehrleistungen) | 4 221 800,00 | 4 058 900,00 | 3 708 290,38 |
| 2212 | Gesetzlicher und freiwilliger Sozialaufwand | 933 200,00 | 920 400,00 | 934 827,59 |
| 2213 | Sonstiger Personalaufwand | 44 100,00 | 47 900,00 | 59 207,98 |
| 2214 | Nicht finanzierungswirksamer Personalaufwand | 216 800,00 | 163 200,00 | 251 219,25 |
| 222 | Sachaufwand | 17 681 300,00 | 17 840 300,00 | 18 088 410,20 |
| 2221 | Gebrauchs- und Verbrauchsgüter, Handelswaren | 831 000,00 | 793 300,00 | 574 371,64 |
| 2222 | Verwaltungs- und Betriebsaufwand | 776 800,00 | 915 100,00 | 446 620,22 |

Dienstleistungen (Gruppe 8)

| MVAG | Mittelverwendungs- und -aufbringungsgruppen (1. und 2. Ebene) | VA 2024 | VA 2023 | RA 2022 |
|-------------|---|----------------------|----------------------|----------------------|
| 2223 | Leasing- und Mietaufwand | 115 900,00 | 111 000,00 | 79 116,14 |
| 2224 | Instandhaltung | 996 400,00 | 1 059 300,00 | 653 975,41 |
| 2225 | Sonstiger Sachaufwand | 14 378 100,00 | 14 369 600,00 | 14 457 186,67 |
| 2226 | Nicht finanzierungswirksamer Sachaufwand | 583 100,00 | 592 000,00 | 1 877 140,12 |
| 223 | Transferaufwand | 72 800,00 | 74 400,00 | 70 747,42 |
| 2231 | Transferaufwand an Träger des öffentlichen Rechts | 70 800,00 | 72 400,00 | 70 747,42 |
| 2232 | Transferaufwand an Beteiligungen | 0,00 | 0,00 | 0,00 |
| 2233 | Transferaufwand an Unternehmen (mit Finanzunternehmen) | 0,00 | 0,00 | 0,00 |
| 2234 | Transferaufwand an Haushalte und Organisationen ohne Erwerbscharakter | 2 000,00 | 2 000,00 | 0,00 |
| 2235 | Transferaufwand an das Ausland | 0,00 | 0,00 | 0,00 |
| 2236 | Investitions- und Tilgungszuschüsse zwischen Unternehmungen und Betrieben der Gebietskörperschaft und der Gebietskörperschaft | 0,00 | 0,00 | 0,00 |
| 2237 | Nicht finanzierungswirksamer Transferaufwand | 0,00 | 0,00 | 0,00 |
| 224 | Finanzaufwand | 31 700,00 | 41 200,00 | 26 741,64 |
| 2241 | Aufwendungen für Zinsen | 31 500,00 | 41 000,00 | 13 173,35 |
| 2242 | Zinsen und sonstige Aufwendungen aus derivativen Finanzinstrumenten mit und ohne Grundgeschäft | 0,00 | 0,00 | 0,00 |
| 2243 | Gewinnentnahmen von Unternehmungen und marktbestimmten Betrieben der Gebietskörperschaft (innerhalb der Gebietskörperschaft) | 0,00 | 0,00 | 0,00 |
| 2244 | Sonstiger Finanzaufwand | 200,00 | 200,00 | 13 568,29 |
| 2245 | Nicht finanzierungswirksamer Finanzaufwand | 0,00 | 0,00 | 0,00 |
| 22 | Summe Aufwendungen | 23 201 700,00 | 23 146 300,00 | 23 139 444,46 |
| SA0 | Saldo (0) Nettoergebnis (21 - 22) | -3 108 000,00 | -3 275 100,00 | -2 811 540,59 |
| 230 | Entnahmen von Haushaltsrücklagen | 235 800,00 | 1 265 300,00 | 928 695,84 |
| 2301 | Entnahmen von Haushaltsrücklagen | 235 800,00 | 1 265 300,00 | 928 695,84 |
| 240 | Zuweisungen an Haushaltsrücklagen | 0,00 | 356 200,00 | 101 953,89 |
| 2401 | Zuweisungen an Haushaltsrücklagen | 0,00 | 356 200,00 | 101 953,89 |
| SA01 | Saldo (01) Haushaltsrücklagen (230 - 240) | 235 800,00 | 909 100,00 | 826 741,95 |
| SA00 | Saldo (00) Nettoergebnis nach Haushaltsrücklagen (Saldo 0 + Saldo 01) | -2 872 200,00 | -2 366 000,00 | -1 984 798,64 |

Finanzwirtschaft (Gruppe 9)

| MVAG | Mittelverwendungs- und -aufbringungsgruppen (1. und 2. Ebene) | VA 2024 | VA 2023 | RA 2022 |
|------------|---|----------------------|----------------------|----------------------|
| 211 | Erträge aus der operativen Verwaltungstätigkeit | 49 033 000,00 | 48 281 700,00 | 47 482 141,62 |
| 2111 | Erträge aus eigenen Abgaben | 13 685 300,00 | 13 002 000,00 | 12 608 883,88 |
| 2112 | Erträge aus Ertragsanteilen | 35 325 300,00 | 35 217 400,00 | 34 786 424,40 |
| 2113 | Erträge aus Gebühren | 0,00 | 0,00 | 0,00 |
| 2114 | Erträge aus Leistungen | 0,00 | 0,00 | 0,00 |
| 2115 | Erträge aus Besitz und wirtschaftlicher Tätigkeit | 0,00 | 0,00 | 0,00 |
| 2116 | Erträge aus Veräußerung und sonstige Erträge | 2 400,00 | 62 300,00 | 20 658,50 |
| 2117 | Nicht finanzierungswirksame operative Erträge | 20 000,00 | 0,00 | 66 174,84 |
| 212 | Erträge aus Transfers | 2 033 300,00 | 1 305 000,00 | 1 344 139,53 |
| 2121 | Transferertrag von Trägern des öffentlichen Rechts | 2 033 300,00 | 1 305 000,00 | 1 344 139,53 |
| 2122 | Transferertrag von Beteiligungen | 0,00 | 0,00 | 0,00 |
| 2123 | Transferertrag von Unternehmen (mit Finanzunternehmen) | 0,00 | 0,00 | 0,00 |
| 2124 | Transferertrag von Haushalten und Organisationen ohne Erwerbscharakter | 0,00 | 0,00 | 0,00 |
| 2125 | Transferertrag vom Ausland | 0,00 | 0,00 | 0,00 |
| 2126 | Investitions- und Tilgungszuschüsse zwischen Unternehmungen und Betrieben der Gebietskörperschaft und der Gebietskörperschaft | 0,00 | 0,00 | 0,00 |
| 2127 | Nicht finanzierungswirksamer Transferertrag | 0,00 | 0,00 | 0,00 |
| 213 | Finanzerträge | 16 200,00 | 18 900,00 | 21 670,79 |
| 2131 | Erträge aus Zinsen | 9 900,00 | 12 600,00 | 15 321,36 |
| 2132 | Erträge aus Zinsen aus derivativen Finanzinstrumenten mit und ohne Grundgeschäft | 0,00 | 0,00 | 0,00 |
| 2133 | Erträge aus Gewinnentnahmen von marktbestimmten Betrieben | 0,00 | 0,00 | 0,00 |
| 2134 | Sonstige Finanzerträge | 0,00 | 0,00 | 0,00 |
| 2135 | Erträge aus Dividenden/Gewinnausschüttungen | 6 300,00 | 6 300,00 | 3 750,00 |
| 2136 | Sonstige nicht finanzierungswirksame Finanzerträge | 0,00 | 0,00 | 2 599,43 |
| 21 | Summe Erträge | 51 082 500,00 | 49 605 600,00 | 48 847 951,94 |
| 221 | Personalaufwand | 1 192 900,00 | 1 233 500,00 | 1 164 726,54 |
| 2211 | Personalaufwand (Bezüge, Nebengebühren, Mehrleistungen) | 984 500,00 | 1 018 900,00 | 943 235,46 |
| 2212 | Gesetzlicher und freiwilliger Sozialaufwand | 172 900,00 | 184 100,00 | 167 592,33 |
| 2213 | Sonstiger Personalaufwand | 1 700,00 | 1 500,00 | 11 986,96 |
| 2214 | Nicht finanzierungswirksamer Personalaufwand | 33 800,00 | 29 000,00 | 41 911,79 |
| 222 | Sachaufwand | 510 000,00 | 307 300,00 | 340 833,50 |
| 2221 | Gebrauchs- und Verbrauchsgüter, Handelswaren | 8 500,00 | 9 500,00 | 6 743,40 |
| 2222 | Verwaltungs- und Betriebsaufwand | 69 300,00 | 65 300,00 | 19 518,44 |

Finanzwirtschaft (Gruppe 9)

| MVAG | Mittelverwendungs- und -aufbringungsgruppen (1. und 2. Ebene) | VA 2024 | VA 2023 | RA 2022 |
|-------------|---|----------------------|----------------------|----------------------|
| 2223 | Leasing- und Mietaufwand | 200,00 | 200,00 | 185,50 |
| 2224 | Instandhaltung | 150 200,00 | 73 500,00 | 50 825,69 |
| 2225 | Sonstiger Sachaufwand | 281 700,00 | 158 500,00 | 262 698,50 |
| 2226 | Nicht finanzierungswirksamer Sachaufwand | 100,00 | 300,00 | 861,97 |
| 223 | Transferaufwand | 2 700 100,00 | 2 666 900,00 | 2 648 211,95 |
| 2231 | Transferaufwand an Träger des öffentlichen Rechts | 2 700 100,00 | 2 666 900,00 | 2 648 211,95 |
| 2232 | Transferaufwand an Beteiligungen | 0,00 | 0,00 | 0,00 |
| 2233 | Transferaufwand an Unternehmen (mit Finanzunternehmen) | 0,00 | 0,00 | 0,00 |
| 2234 | Transferaufwand an Haushalte und Organisationen ohne Erwerbscharakter | 0,00 | 0,00 | 0,00 |
| 2235 | Transferaufwand an das Ausland | 0,00 | 0,00 | 0,00 |
| 2236 | Investitions- und Tilgungszuschüsse zwischen Unternehmungen und Betrieben der Gebietskörperschaft und der Gebietskörperschaft | 0,00 | 0,00 | 0,00 |
| 2237 | Nicht finanzierungswirksamer Transferaufwand | 0,00 | 0,00 | 0,00 |
| 224 | Finanzaufwand | 41 400,00 | 41 400,00 | 46 051,09 |
| 2241 | Aufwendungen für Zinsen | 300,00 | 300,00 | 6,54 |
| 2242 | Zinsen und sonstige Aufwendungen aus derivativen Finanzinstrumenten mit und ohne Grundgeschäft | 0,00 | 0,00 | 0,00 |
| 2243 | Gewinnentnahmen von Unternehmungen und marktbestimmten Betrieben der Gebietskörperschaft (innerhalb der Gebietskörperschaft) | 0,00 | 0,00 | 0,00 |
| 2244 | Sonstiger Finanzaufwand | 41 100,00 | 41 100,00 | 46 044,55 |
| 2245 | Nicht finanzierungswirksamer Finanzaufwand | 0,00 | 0,00 | 0,00 |
| 22 | Summe Aufwendungen | 4 444 400,00 | 4 249 100,00 | 4 199 823,08 |
| SA0 | Saldo (0) Nettoergebnis (21 - 22) | 46 638 100,00 | 45 356 500,00 | 44 648 128,86 |
| 230 | Entnahmen von Haushaltsrücklagen | 0,00 | 0,00 | 6 072,53 |
| 2301 | Entnahmen von Haushaltsrücklagen | 0,00 | 0,00 | 6 072,53 |
| 240 | Zuweisungen an Haushaltsrücklagen | 0,00 | 5 900,00 | 5 818,75 |
| 2401 | Zuweisungen an Haushaltsrücklagen | 0,00 | 5 900,00 | 5 818,75 |
| SA01 | Saldo (01) Haushaltsrücklagen (230 - 240) | 0,00 | -5 900,00 | 253,78 |
| SA00 | Saldo (00) Nettoergebnis nach Haushaltsrücklagen (Saldo 0 + Saldo 01) | 46 638 100,00 | 45 350 600,00 | 44 648 382,64 |

Finanzierungshaushalt Bereichsbudget 1. und 2. Ebene
(Anlage 1b)

Vertretungskörper und allgemeine Verwaltung (Gruppe 0)

| MVAG | Mittelverwendungs- und aufbringungsgruppen (1. und 2. Ebene) | VA 2024 | VA 2023 | RA 2022 |
|------------|---|---------------------|---------------------|---------------------|
| 311 | Einzahlungen aus operativer Verwaltungstätigkeit | 1 231 400,00 | 1 270 000,00 | 4 043 835,04 |
| 3111 | Einzahlungen aus eigenen Abgaben | 0,00 | 0,00 | 0,00 |
| 3112 | Einzahlungen aus Ertragsanteilen | 0,00 | 0,00 | 0,00 |
| 3113 | Einzahlungen aus Gebühren | 0,00 | 0,00 | 0,00 |
| 3114 | Einzahlungen aus Leistungen | 1 063 800,00 | 1 091 600,00 | 3 855 778,40 |
| 3115 | Einzahlungen aus Besitz und wirtschaftlicher Tätigkeit | 12 000,00 | 12 000,00 | 9 312,31 |
| 3116 | Einzahlungen aus Veräußerung von geringwertigen Wirtschaftsgütern (GWG) und sonstige Einzahlungen | 155 600,00 | 166 400,00 | 178 744,33 |
| 312 | Einzahlungen aus Transfers | 60 000,00 | 150 000,00 | 79 565,58 |
| 3121 | Transferzahlungen von Trägern des öffentlichen Rechts | 60 000,00 | 100 000,00 | 29 565,58 |
| 3122 | Transferzahlungen von Beteiligungen | 0,00 | 0,00 | 0,00 |
| 3123 | Transferzahlungen von Unternehmen (inkl. Finanzunternehmen) | 0,00 | 50 000,00 | 50 000,00 |
| 3124 | Transferzahlungen von Haushalten und Organisationen ohne Erwerbscharakter | 0,00 | 0,00 | 0,00 |
| 3125 | Transferzahlungen vom Ausland | 0,00 | 0,00 | 0,00 |
| 3126 | Investitions- und Tilgungszuschüsse zwischen Unternehmungen und Betrieben der Gebietskörperschaft und der Gebietskörperschaft | 0,00 | 0,00 | 0,00 |
| 313 | Einzahlungen aus Finanzerträgen | 0,00 | 0,00 | 0,00 |
| 3131 | Einzahlungen aus Zinserträgen | 0,00 | 0,00 | 0,00 |
| 3132 | Einzahlungen aus Zinsen aus derivativen Finanzinstrumenten mit und ohne Grundgeschäft | 0,00 | 0,00 | 0,00 |
| 3133 | Einzahlungen aus Gewinnentnahmen von marktbestimmten Betrieben | 0,00 | 0,00 | 0,00 |
| 3134 | Sonstige Einzahlungen aus Finanzerträgen | 0,00 | 0,00 | 0,00 |
| 3135 | Einzahlungen aus Dividenden/Gewinnausschüttungen | 0,00 | 0,00 | 0,00 |
| 31 | Summe Einzahlungen operative Gebarung | 1 291 400,00 | 1 420 000,00 | 4 123 400,62 |
| 321 | Auszahlungen aus Personalaufwand | 6 099 900,00 | 5 425 700,00 | 5 072 457,45 |
| 3211 | Auszahlungen für Personalaufwand (Bezüge, Nebengebühren, und Mehrleistungsvergütungen) | 5 030 200,00 | 4 543 700,00 | 4 214 419,86 |
| 3212 | Auszahlungen für gesetzliche und freiwillige Sozialaufwendungen | 1 022 700,00 | 840 700,00 | 816 649,00 |
| 3213 | Auszahlungen aus sonstigem Personalaufwand | 47 000,00 | 41 300,00 | 41 388,59 |
| 322 | Auszahlungen aus Sachaufwand | 3 055 200,00 | 3 100 400,00 | 2 784 149,67 |
| 3221 | Auszahlungen für Gebrauchs- und Verbrauchsgüter, Handelswaren | 157 800,00 | 181 800,00 | 117 888,63 |
| 3222 | Auszahlungen für Verwaltungs- und Betriebsaufwand | 794 800,00 | 883 200,00 | 450 809,55 |
| 3223 | Auszahlungen für Leasing- und Mietaufwand | 39 900,00 | 39 000,00 | 49 629,60 |
| 3224 | Auszahlungen für Instandhaltung | 91 000,00 | 76 900,00 | 100 882,37 |
| 3225 | Sonstige Auszahlungen aus Sachaufwand | 1 971 700,00 | 1 919 500,00 | 2 064 939,52 |
| 3226 | Auszahlungen aus der Inanspruchnahme von Haftungen | 0,00 | 0,00 | 0,00 |
| 323 | Auszahlungen aus Transfers | 3 900 700,00 | 3 539 300,00 | 3 284 171,29 |
| 3231 | Transferzahlungen an Träger des öffentlichen Rechts | 3 899 900,00 | 3 521 300,00 | 3 264 871,29 |

Vertretungskörper und allgemeine Verwaltung (Gruppe 0)

| MVAG | Mittelverwendungs- und aufbringungsgruppen (1. und 2. Ebene) | VA 2024 | VA 2023 | RA 2022 |
|------------|---|-----------------------|-----------------------|----------------------|
| 3232 | Transferzahlungen an Beteiligungen | 0,00 | 0,00 | 0,00 |
| 3233 | Transferzahlungen an Unternehmen (inkl. Finanzunternehmen) | 0,00 | 0,00 | 0,00 |
| 3234 | Transferzahlungen an Haushalte und Organisationen ohne Erwerbscharakter | 800,00 | 18 000,00 | 19 300,00 |
| 3235 | Transferzahlungen an das Ausland | 0,00 | 0,00 | 0,00 |
| 3236 | Investitions- und Tilgungszuschüsse zwischen Unternehmungen und Betrieben der Gebietskörperschaft und der Gebietskörperschaft | 0,00 | 0,00 | 0,00 |
| 324 | Auszahlungen aus Finanzaufwand | 0,00 | 0,00 | 274,26 |
| 3241 | Auszahlungen für Zinsen | 0,00 | 0,00 | 274,26 |
| 3242 | Auszahlungen für Zinsen aus derivativen Finanzinstrumenten mit und ohne Grundgeschäft | 0,00 | 0,00 | 0,00 |
| 3243 | Auszahlungen aus Gewinnentnahmen von marktbestimmten Betrieben | 0,00 | 0,00 | 0,00 |
| 3244 | Sonstige Auszahlungen aus Finanzaufwendungen | 0,00 | 0,00 | 0,00 |
| 32 | Summe Auszahlungen operative Gebarung | 13 055 800,00 | 12 065 400,00 | 11 141 052,67 |
| SA1 | Saldo (1) Geldfluss aus der operativen Gebarung (31 – 32) | -11 764 400,00 | -10 645 400,00 | -7 017 652,05 |
| 331 | Einzahlungen aus der Investitionstätigkeit | 0,00 | 0,00 | 0,00 |
| 3311 | Einzahlungen aus der Veräußerung von immateriellem Vermögen | 0,00 | 0,00 | 0,00 |
| 3312 | Einzahlungen aus der Veräußerung von Grundstücken und Grundstückeinrichtungen | 0,00 | 0,00 | 0,00 |
| 3313 | Einzahlungen aus der Veräußerung von Gebäuden und Bauten | 0,00 | 0,00 | 0,00 |
| 3314 | Einzahlungen aus der Veräußerung von technischen Anlagen, Fahrzeugen und Maschinen | 0,00 | 0,00 | 0,00 |
| 3315 | Einzahlungen aus der Veräußerung von Amts-, Betriebs- und Geschäftsausstattung | 0,00 | 0,00 | 0,00 |
| 3316 | Einzahlungen aus der Veräußerung von Kulturgütern | 0,00 | 0,00 | 0,00 |
| 3317 | Einzahlungen aus der Veräußerung von Beteiligungen | 0,00 | 0,00 | 0,00 |
| 3318 | Einzahlungen aus der Veräußerung von kofinanzierten Schutzbauten | 0,00 | 0,00 | 0,00 |
| 332 | Einzahlungen aus der Rückzahlung von Darlehen sowie gewährten Vorschüssen | 48 000,00 | 48 000,00 | 39 251,66 |
| 3321 | Einzahlungen aus Darlehen an Träger des öffentlichen Rechts | 0,00 | 0,00 | 0,00 |
| 3322 | Einzahlungen aus Darlehen an Beteiligungen | 0,00 | 0,00 | 0,00 |
| 3323 | Einzahlungen aus Darlehen an Unternehmen und Haushalte | 0,00 | 0,00 | 0,00 |
| 3325 | Einzahlungen aus Vorschüssen und Anzahlungen | 48 000,00 | 48 000,00 | 39 251,66 |
| 333 | Einzahlungen aus Kapitaltransfers | 0,00 | 0,00 | 0,00 |
| 3331 | Kapitaltransferzahlungen von Trägern des öffentlichen Rechts | 0,00 | 0,00 | 0,00 |
| 3332 | Kapitaltransferzahlungen von Beteiligungen | 0,00 | 0,00 | 0,00 |
| 3333 | Kapitaltransferzahlungen von Unternehmen | 0,00 | 0,00 | 0,00 |
| 3334 | Kapitaltransferzahlungen von Haushalten und Organisationen ohne Erwerbscharakter | 0,00 | 0,00 | 0,00 |
| 3335 | Kapitaltransferzahlungen vom Ausland | 0,00 | 0,00 | 0,00 |
| 33 | Summe Einzahlungen investive Gebarung | 48 000,00 | 48 000,00 | 39 251,66 |

Vertretungskörper und allgemeine Verwaltung (Gruppe 0)

| MVAG | Mittelverwendungs- und aufbringungsgruppen (1. und 2. Ebene) | VA 2024 | VA 2023 | RA 2022 |
|------------|--|-----------------------|-----------------------|----------------------|
| 341 | Auszahlungen aus der Investitionstätigkeit | 106 500,00 | 433 600,00 | 185 785,26 |
| 3411 | Auszahlungen für den Erwerb von immateriellem Vermögen | 0,00 | 136 000,00 | 114 778,87 |
| 3412 | Auszahlungen für den Erwerb von Grundstücken und Grundstückseinrichtungen | 0,00 | 0,00 | 0,00 |
| 3413 | Auszahlungen für den Erwerb von Gebäuden und Bauten | 6 500,00 | 35 500,00 | 0,00 |
| 3414 | Auszahlungen für den Erwerb von technischen Anlagen, Fahrzeugen und Maschinen | 2 000,00 | 56 800,00 | 0,00 |
| 3415 | Auszahlungen für den Erwerb von Amts-, Betriebs- und Geschäftsausstattung | 98 000,00 | 205 300,00 | 71 006,39 |
| 3416 | Auszahlungen für den Erwerb von Kulturgütern | 0,00 | 0,00 | 0,00 |
| 3417 | Auszahlungen für den Erwerb von Beteiligungen | 0,00 | 0,00 | 0,00 |
| 3418 | Auszahlungen für den Erwerb von kofinanzierten Schutzbauten | 0,00 | 0,00 | 0,00 |
| 342 | Auszahlungen aus der Gewährung von Darlehen sowie gewährten Vorschüssen | 48 000,00 | 48 000,00 | 44 258,00 |
| 3421 | Auszahlungen von Darlehen an Träger des öffentlichen Rechts | 0,00 | 0,00 | 0,00 |
| 3422 | Auszahlungen von Darlehen an Beteiligungen | 0,00 | 0,00 | 0,00 |
| 3423 | Auszahlungen von Darlehen an Unternehmen und Haushalte | 0,00 | 0,00 | 0,00 |
| 3425 | Auszahlungen von Vorschüssen und Anzahlungen | 48 000,00 | 48 000,00 | 44 258,00 |
| 343 | Auszahlungen aus Kapitaltransfers | 0,00 | 0,00 | 0,00 |
| 3431 | Kapitaltransferzahlungen an Träger des öffentlichen Rechts | 0,00 | 0,00 | 0,00 |
| 3432 | Kapitaltransferzahlungen an Beteiligungen | 0,00 | 0,00 | 0,00 |
| 3433 | Kapitaltransferzahlungen an Unternehmen (Finanzunternehmen) | 0,00 | 0,00 | 0,00 |
| 3434 | Kapitaltransferzahlungen an Haushalte und Organisationen ohne Erwerbscharakter | 0,00 | 0,00 | 0,00 |
| 3435 | Kapitaltransferzahlungen an das Ausland | 0,00 | 0,00 | 0,00 |
| 34 | Summe Auszahlungen investive Gebarung | 154 500,00 | 481 600,00 | 230 043,26 |
| SA2 | Saldo (2) Geldfluss aus der investiven Gebarung (33 – 34) | -106 500,00 | -433 600,00 | -190 791,60 |
| SA3 | Saldo (3) Nettofinanzierungssaldo (Saldo 1 + Saldo 2) | -11 870 900,00 | -11 079 000,00 | -7 208 443,65 |
| 351 | Einzahlungen aus der Aufnahme von Finanzschulden | 0,00 | 0,00 | 0,00 |
| 3511 | Einzahlungen aus empfangenen Darlehen von öffentlichen Körperschaften und Rechtsträgern | 0,00 | 0,00 | 0,00 |
| 3512 | Einzahlungen aus empfangenen Darlehen von Beteiligungen | 0,00 | 0,00 | 0,00 |
| 3513 | Einzahlungen aus empfangenen Darlehen von Unternehmen und privaten Haushalten | 0,00 | 0,00 | 0,00 |
| 3514 | Einzahlungen aus Finanzschulden (Finanzunternehmen) | 0,00 | 0,00 | 0,00 |
| 3515 | Einzahlungen aus Aufnahmen von Leasingverbindlichkeiten | 0,00 | 0,00 | 0,00 |
| 353 | Einzahlungen infolge eines Kapitaltausches bei derivativen Finanzinstrumenten mit Grundgeschäft | 0,00 | 0,00 | 0,00 |
| 3530 | Einzahlungen infolge eines Kapitaltausches bei derivativen Finanzinstrumenten mit Grundgeschäft | 0,00 | 0,00 | 0,00 |
| 355 | Einzahlungen aus dem Abgang von Finanzinstrumenten | 0,00 | 0,00 | 0,00 |

Vertretungskörper und allgemeine Verwaltung (Gruppe 0)

| MVAG | Mittelverwendungs- und aufbringungsgruppen (1. und 2. Ebene) | VA 2024 | VA 2023 | RA 2022 |
|------------|--|-----------------------|-----------------------|----------------------|
| 3550 | Einzahlungen aus dem Abgang von Finanzinstrumenten | 0,00 | 0,00 | 0,00 |
| 35 | Summe Einzahlungen aus der Finanzierungstätigkeit | 0,00 | 0,00 | 0,00 |
| 361 | Auszahlungen aus der Tilgung von Finanzschulden | 0,00 | 0,00 | 0,00 |
| 3611 | Auszahlungen aus empfangenen Darlehen von öffentlichen Körperschaften und Rechtsträgern | 0,00 | 0,00 | 0,00 |
| 3612 | Auszahlungen aus empfangenen Darlehen von Beteiligungen | 0,00 | 0,00 | 0,00 |
| 3613 | Auszahlungen aus empfangenen Darlehen von Unternehmen und privaten Haushalten | 0,00 | 0,00 | 0,00 |
| 3614 | Auszahlungen aus Finanzschulden | 0,00 | 0,00 | 0,00 |
| 3615 | Auszahlungen aus Rückzahlungen von Leasingverbindlichkeiten | 0,00 | 0,00 | 0,00 |
| 363 | Auszahlungen infolge eines Kapitaltausches bei derivativen Finanzinstrumenten mit Grundgeschäft | 0,00 | 0,00 | 0,00 |
| 3630 | Auszahlungen infolge eines Kapitaltausches bei derivativen Finanzinstrumenten mit Grundgeschäft | 0,00 | 0,00 | 0,00 |
| 365 | Auszahlungen für den Erwerb von Finanzinstrumenten | 0,00 | 0,00 | 0,00 |
| 3650 | Auszahlungen für den Erwerb von Finanzinstrumenten | 0,00 | 0,00 | 0,00 |
| 36 | Summe Auszahlungen aus der Finanzierungstätigkeit | 0,00 | 0,00 | 0,00 |
| SA4 | Saldo (4) Geldfluss aus der Finanzierungstätigkeit (35 – 36) | 0,00 | 0,00 | 0,00 |
| SA5 | Saldo (5) Geldfluss aus der voranschlagswirksamen Gebarung (Saldo 3 + Saldo 4) | -11 870 900,00 | -11 079 000,00 | -7 208 443,65 |

Öffentliche Ordnung und Sicherheit (Gruppe 1)

| MVAG | Mittelverwendungs- und aufbringungsgruppen (1. und 2. Ebene) | VA 2024 | VA 2023 | RA 2022 |
|------------|---|---------------------|---------------------|---------------------|
| 311 | Einzahlungen aus operativer Verwaltungstätigkeit | 16 400,00 | 11 500,00 | 26 456,33 |
| 3111 | Einzahlungen aus eigenen Abgaben | 0,00 | 0,00 | 0,00 |
| 3112 | Einzahlungen aus Ertragsanteilen | 0,00 | 0,00 | 0,00 |
| 3113 | Einzahlungen aus Gebühren | 0,00 | 0,00 | 0,00 |
| 3114 | Einzahlungen aus Leistungen | 15 900,00 | 10 900,00 | 20 632,19 |
| 3115 | Einzahlungen aus Besitz und wirtschaftlicher Tätigkeit | 0,00 | 0,00 | 0,00 |
| 3116 | Einzahlungen aus Veräußerung von geringwertigen Wirtschaftsgütern (GWG) und sonstige Einzahlungen | 500,00 | 600,00 | 5 824,14 |
| 312 | Einzahlungen aus Transfers | 9 900,00 | 9 200,00 | 37 735,63 |
| 3121 | Transferzahlungen von Trägern des öffentlichen Rechts | 7 900,00 | 7 200,00 | 37 285,63 |
| 3122 | Transferzahlungen von Beteiligungen | 0,00 | 0,00 | 0,00 |
| 3123 | Transferzahlungen von Unternehmen (inkl. Finanzunternehmen) | 0,00 | 0,00 | 0,00 |
| 3124 | Transferzahlungen von Haushalten und Organisationen ohne Erwerbscharakter | 2 000,00 | 2 000,00 | 450,00 |
| 3125 | Transferzahlungen vom Ausland | 0,00 | 0,00 | 0,00 |
| 3126 | Investitions- und Tilgungszuschüsse zwischen Unternehmungen und Betrieben der Gebietskörperschaft und der Gebietskörperschaft | 0,00 | 0,00 | 0,00 |
| 313 | Einzahlungen aus Finanzerträgen | 0,00 | 0,00 | 0,00 |
| 3131 | Einzahlungen aus Zinserträgen | 0,00 | 0,00 | 0,00 |
| 3132 | Einzahlungen aus Zinsen aus derivativen Finanzinstrumenten mit und ohne Grundgeschäft | 0,00 | 0,00 | 0,00 |
| 3133 | Einzahlungen aus Gewinnentnahmen von marktbestimmten Betrieben | 0,00 | 0,00 | 0,00 |
| 3134 | Sonstige Einzahlungen aus Finanzerträgen | 0,00 | 0,00 | 0,00 |
| 3135 | Einzahlungen aus Dividenden/Gewinnausschüttungen | 0,00 | 0,00 | 0,00 |
| 31 | Summe Einzahlungen operative Gebarung | 26 300,00 | 20 700,00 | 64 191,96 |
| 321 | Auszahlungen aus Personalaufwand | 420 300,00 | 399 800,00 | 384 597,55 |
| 3211 | Auszahlungen für Personalaufwand (Bezüge, Nebengebühren, und Mehrleistungsvergütungen) | 339 000,00 | 334 700,00 | 320 779,06 |
| 3212 | Auszahlungen für gesetzliche und freiwillige Sozialaufwendungen | 72 500,00 | 56 200,00 | 55 492,29 |
| 3213 | Auszahlungen aus sonstigem Personalaufwand | 8 800,00 | 8 900,00 | 8 326,20 |
| 322 | Auszahlungen aus Sachaufwand | 1 229 700,00 | 1 232 500,00 | 1 031 992,30 |
| 3221 | Auszahlungen für Gebrauchs- und Verbrauchsgüter, Handelswaren | 155 500,00 | 159 800,00 | 131 337,27 |
| 3222 | Auszahlungen für Verwaltungs- und Betriebsaufwand | 236 200,00 | 236 100,00 | 115 899,17 |
| 3223 | Auszahlungen für Leasing- und Mietaufwand | 81 400,00 | 79 700,00 | 73 351,64 |
| 3224 | Auszahlungen für Instandhaltung | 144 800,00 | 168 600,00 | 183 317,80 |
| 3225 | Sonstige Auszahlungen aus Sachaufwand | 611 800,00 | 588 300,00 | 528 086,42 |
| 3226 | Auszahlungen aus der Inanspruchnahme von Haftungen | 0,00 | 0,00 | 0,00 |
| 323 | Auszahlungen aus Transfers | 34 400,00 | 67 100,00 | 36 982,70 |
| 3231 | Transferzahlungen an Träger des öffentlichen Rechts | 9 000,00 | 11 600,00 | 8 747,20 |

Öffentliche Ordnung und Sicherheit (Gruppe 1)

| MVAG | Mittelverwendungs- und aufbringungsgruppen (1. und 2. Ebene) | VA 2024 | VA 2023 | RA 2022 |
|------------|---|----------------------|----------------------|----------------------|
| 3232 | Transferzahlungen an Beteiligungen | 0,00 | 0,00 | 0,00 |
| 3233 | Transferzahlungen an Unternehmen (inkl. Finanzunternehmen) | 0,00 | 0,00 | 0,00 |
| 3234 | Transferzahlungen an Haushalte und Organisationen ohne Erwerbscharakter | 25 400,00 | 55 500,00 | 28 235,50 |
| 3235 | Transferzahlungen an das Ausland | 0,00 | 0,00 | 0,00 |
| 3236 | Investitions- und Tilgungszuschüsse zwischen Unternehmungen und Betrieben der Gebietskörperschaft und der Gebietskörperschaft | 0,00 | 0,00 | 0,00 |
| 324 | Auszahlungen aus Finanzaufwand | 0,00 | 0,00 | 0,00 |
| 3241 | Auszahlungen für Zinsen | 0,00 | 0,00 | 0,00 |
| 3242 | Auszahlungen für Zinsen aus derivativen Finanzinstrumenten mit und ohne Grundgeschäft | 0,00 | 0,00 | 0,00 |
| 3243 | Auszahlungen aus Gewinnentnahmen von marktbestimmten Betrieben | 0,00 | 0,00 | 0,00 |
| 3244 | Sonstige Auszahlungen aus Finanzaufwendungen | 0,00 | 0,00 | 0,00 |
| 32 | Summe Auszahlungen operative Gebarung | 1 684 400,00 | 1 699 400,00 | 1 453 572,55 |
| SA1 | Saldo (1) Geldfluss aus der operativen Gebarung (31 – 32) | -1 658 100,00 | -1 678 700,00 | -1 389 380,59 |
| 331 | Einzahlungen aus der Investitionstätigkeit | 0,00 | 0,00 | 0,00 |
| 3311 | Einzahlungen aus der Veräußerung von immateriellem Vermögen | 0,00 | 0,00 | 0,00 |
| 3312 | Einzahlungen aus der Veräußerung von Grundstücken und Grundstückeinrichtungen | 0,00 | 0,00 | 0,00 |
| 3313 | Einzahlungen aus der Veräußerung von Gebäuden und Bauten | 0,00 | 0,00 | 0,00 |
| 3314 | Einzahlungen aus der Veräußerung von technischen Anlagen, Fahrzeugen und Maschinen | 0,00 | 0,00 | 0,00 |
| 3315 | Einzahlungen aus der Veräußerung von Amts-, Betriebs- und Geschäftsausstattung | 0,00 | 0,00 | 0,00 |
| 3316 | Einzahlungen aus der Veräußerung von Kulturgütern | 0,00 | 0,00 | 0,00 |
| 3317 | Einzahlungen aus der Veräußerung von Beteiligungen | 0,00 | 0,00 | 0,00 |
| 3318 | Einzahlungen aus der Veräußerung von kofinanzierten Schutzbauten | 0,00 | 0,00 | 0,00 |
| 332 | Einzahlungen aus der Rückzahlung von Darlehen sowie gewährten Vorschüssen | 0,00 | 0,00 | 0,00 |
| 3321 | Einzahlungen aus Darlehen an Träger des öffentlichen Rechts | 0,00 | 0,00 | 0,00 |
| 3322 | Einzahlungen aus Darlehen an Beteiligungen | 0,00 | 0,00 | 0,00 |
| 3323 | Einzahlungen aus Darlehen an Unternehmen und Haushalte | 0,00 | 0,00 | 0,00 |
| 3325 | Einzahlungen aus Vorschüssen und Anzahlungen | 0,00 | 0,00 | 0,00 |
| 333 | Einzahlungen aus Kapitaltransfers | 460 100,00 | 209 400,00 | 75 286,18 |
| 3331 | Kapitaltransferzahlungen von Trägern des öffentlichen Rechts | 460 100,00 | 209 400,00 | 75 286,18 |
| 3332 | Kapitaltransferzahlungen von Beteiligungen | 0,00 | 0,00 | 0,00 |
| 3333 | Kapitaltransferzahlungen von Unternehmen | 0,00 | 0,00 | 0,00 |
| 3334 | Kapitaltransferzahlungen von Haushalten und Organisationen ohne Erwerbscharakter | 0,00 | 0,00 | 0,00 |
| 3335 | Kapitaltransferzahlungen vom Ausland | 0,00 | 0,00 | 0,00 |
| 33 | Summe Einzahlungen investive Gebarung | 460 100,00 | 209 400,00 | 75 286,18 |

Öffentliche Ordnung und Sicherheit (Gruppe 1)

| MVAG | Mittelverwendungs- und aufbringungsgruppen (1. und 2. Ebene) | VA 2024 | VA 2023 | RA 2022 |
|------------|--|----------------------|----------------------|----------------------|
| 341 | Auszahlungen aus der Investitionstätigkeit | 1 313 700,00 | 539 200,00 | 295 896,34 |
| 3411 | Auszahlungen für den Erwerb von immateriellem Vermögen | 0,00 | 0,00 | 0,00 |
| 3412 | Auszahlungen für den Erwerb von Grundstücken und Grundstückseinrichtungen | 0,00 | 53 900,00 | 78 272,47 |
| 3413 | Auszahlungen für den Erwerb von Gebäuden und Bauten | 0,00 | 0,00 | 0,00 |
| 3414 | Auszahlungen für den Erwerb von technischen Anlagen, Fahrzeugen und Maschinen | 1 221 600,00 | 331 400,00 | 91 230,55 |
| 3415 | Auszahlungen für den Erwerb von Amts-, Betriebs- und Geschäftsausstattung | 92 100,00 | 153 900,00 | 126 393,32 |
| 3416 | Auszahlungen für den Erwerb von Kulturgütern | 0,00 | 0,00 | 0,00 |
| 3417 | Auszahlungen für den Erwerb von Beteiligungen | 0,00 | 0,00 | 0,00 |
| 3418 | Auszahlungen für den Erwerb von kofinanzierten Schutzbauten | 0,00 | 0,00 | 0,00 |
| 342 | Auszahlungen aus der Gewährung von Darlehen sowie gewährten Vorschüssen | 0,00 | 0,00 | 0,00 |
| 3421 | Auszahlungen von Darlehen an Träger des öffentlichen Rechts | 0,00 | 0,00 | 0,00 |
| 3422 | Auszahlungen von Darlehen an Beteiligungen | 0,00 | 0,00 | 0,00 |
| 3423 | Auszahlungen von Darlehen an Unternehmen und Haushalte | 0,00 | 0,00 | 0,00 |
| 3425 | Auszahlungen von Vorschüssen und Anzahlungen | 0,00 | 0,00 | 0,00 |
| 343 | Auszahlungen aus Kapitaltransfers | 100,00 | 5 000,00 | 0,00 |
| 3431 | Kapitaltransferzahlungen an Träger des öffentlichen Rechts | 0,00 | 0,00 | 0,00 |
| 3432 | Kapitaltransferzahlungen an Beteiligungen | 0,00 | 0,00 | 0,00 |
| 3433 | Kapitaltransferzahlungen an Unternehmen (Finanzunternehmen) | 0,00 | 0,00 | 0,00 |
| 3434 | Kapitaltransferzahlungen an Haushalte und Organisationen ohne Erwerbscharakter | 100,00 | 5 000,00 | 0,00 |
| 3435 | Kapitaltransferzahlungen an das Ausland | 0,00 | 0,00 | 0,00 |
| 34 | Summe Auszahlungen investive Gebarung | 1 313 800,00 | 544 200,00 | 295 896,34 |
| SA2 | Saldo (2) Geldfluss aus der investiven Gebarung (33 – 34) | -853 700,00 | -334 800,00 | -220 610,16 |
| SA3 | Saldo (3) Nettofinanzierungssaldo (Saldo 1 + Saldo 2) | -2 511 800,00 | -2 013 500,00 | -1 609 990,75 |
| 351 | Einzahlungen aus der Aufnahme von Finanzschulden | 0,00 | 0,00 | 0,00 |
| 3511 | Einzahlungen aus empfangenen Darlehen von öffentlichen Körperschaften und Rechtsträgern | 0,00 | 0,00 | 0,00 |
| 3512 | Einzahlungen aus empfangenen Darlehen von Beteiligungen | 0,00 | 0,00 | 0,00 |
| 3513 | Einzahlungen aus empfangenen Darlehen von Unternehmen und privaten Haushalten | 0,00 | 0,00 | 0,00 |
| 3514 | Einzahlungen aus Finanzschulden (Finanzunternehmen) | 0,00 | 0,00 | 0,00 |
| 3515 | Einzahlungen aus Aufnahmen von Leasingverbindlichkeiten | 0,00 | 0,00 | 0,00 |
| 353 | Einzahlungen infolge eines Kapitaltausches bei derivativen Finanzinstrumenten mit Grundgeschäft | 0,00 | 0,00 | 0,00 |
| 3530 | Einzahlungen infolge eines Kapitaltausches bei derivativen Finanzinstrumenten mit Grundgeschäft | 0,00 | 0,00 | 0,00 |
| 355 | Einzahlungen aus dem Abgang von Finanzinstrumenten | 0,00 | 0,00 | 0,00 |

Öffentliche Ordnung und Sicherheit (Gruppe 1)

| MVAG | Mittelverwendungs- und aufbringungsgruppen (1. und 2. Ebene) | VA 2024 | VA 2023 | RA 2022 |
|------------|--|----------------------|----------------------|----------------------|
| 3550 | Einzahlungen aus dem Abgang von Finanzinstrumenten | 0,00 | 0,00 | 0,00 |
| 35 | Summe Einzahlungen aus der Finanzierungstätigkeit | 0,00 | 0,00 | 0,00 |
| 361 | Auszahlungen aus der Tilgung von Finanzschulden | 0,00 | 0,00 | 0,00 |
| 3611 | Auszahlungen aus empfangenen Darlehen von öffentlichen Körperschaften und Rechtsträgern | 0,00 | 0,00 | 0,00 |
| 3612 | Auszahlungen aus empfangenen Darlehen von Beteiligungen | 0,00 | 0,00 | 0,00 |
| 3613 | Auszahlungen aus empfangenen Darlehen von Unternehmen und privaten Haushalten | 0,00 | 0,00 | 0,00 |
| 3614 | Auszahlungen aus Finanzschulden | 0,00 | 0,00 | 0,00 |
| 3615 | Auszahlungen aus Rückzahlungen von Leasingverbindlichkeiten | 0,00 | 0,00 | 0,00 |
| 363 | Auszahlungen infolge eines Kapitaltausches bei derivativen Finanzinstrumenten mit Grundgeschäft | 0,00 | 0,00 | 0,00 |
| 3630 | Auszahlungen infolge eines Kapitaltausches bei derivativen Finanzinstrumenten mit Grundgeschäft | 0,00 | 0,00 | 0,00 |
| 365 | Auszahlungen für den Erwerb von Finanzinstrumenten | 0,00 | 0,00 | 0,00 |
| 3650 | Auszahlungen für den Erwerb von Finanzinstrumenten | 0,00 | 0,00 | 0,00 |
| 36 | Summe Auszahlungen aus der Finanzierungstätigkeit | 0,00 | 0,00 | 0,00 |
| SA4 | Saldo (4) Geldfluss aus der Finanzierungstätigkeit (35 – 36) | 0,00 | 0,00 | 0,00 |
| SA5 | Saldo (5) Geldfluss aus der voranschlagswirksamen Gebarung (Saldo 3 + Saldo 4) | -2 511 800,00 | -2 013 500,00 | -1 609 990,75 |

Unterricht, Erziehung, Sport und Wissenschaft (Gruppe 2)

| MVAG | Mittelverwendungs- und aufbringungsgruppen (1. und 2. Ebene) | VA 2024 | VA 2023 | RA 2022 |
|------------|---|---------------------|---------------------|---------------------|
| 311 | Einzahlungen aus operativer Verwaltungstätigkeit | 904 800,00 | 651 800,00 | 857 581,04 |
| 3111 | Einzahlungen aus eigenen Abgaben | 0,00 | 0,00 | 0,00 |
| 3112 | Einzahlungen aus Ertragsanteilen | 0,00 | 0,00 | 0,00 |
| 3113 | Einzahlungen aus Gebühren | 0,00 | 0,00 | 0,00 |
| 3114 | Einzahlungen aus Leistungen | 557 900,00 | 342 100,00 | 565 695,95 |
| 3115 | Einzahlungen aus Besitz und wirtschaftlicher Tätigkeit | 307 400,00 | 262 500,00 | 221 801,29 |
| 3116 | Einzahlungen aus Veräußerung von geringwertigen Wirtschaftsgütern (GWG) und sonstige Einzahlungen | 39 500,00 | 47 200,00 | 70 083,80 |
| 312 | Einzahlungen aus Transfers | 4 073 400,00 | 1 912 700,00 | 2 666 581,34 |
| 3121 | Transferzahlungen von Trägern des öffentlichen Rechts | 4 073 400,00 | 1 912 700,00 | 2 591 581,34 |
| 3122 | Transferzahlungen von Beteiligungen | 0,00 | 0,00 | 0,00 |
| 3123 | Transferzahlungen von Unternehmen (inkl. Finanzunternehmen) | 0,00 | 0,00 | 75 000,00 |
| 3124 | Transferzahlungen von Haushalten und Organisationen ohne Erwerbscharakter | 0,00 | 0,00 | 0,00 |
| 3125 | Transferzahlungen vom Ausland | 0,00 | 0,00 | 0,00 |
| 3126 | Investitions- und Tilgungszuschüsse zwischen Unternehmungen und Betrieben der Gebietskörperschaft und der Gebietskörperschaft | 0,00 | 0,00 | 0,00 |
| 313 | Einzahlungen aus Finanzerträgen | 0,00 | 0,00 | 0,00 |
| 3131 | Einzahlungen aus Zinserträgen | 0,00 | 0,00 | 0,00 |
| 3132 | Einzahlungen aus Zinsen aus derivativen Finanzinstrumenten mit und ohne Grundgeschäft | 0,00 | 0,00 | 0,00 |
| 3133 | Einzahlungen aus Gewinnentnahmen von marktbestimmten Betrieben | 0,00 | 0,00 | 0,00 |
| 3134 | Sonstige Einzahlungen aus Finanzerträgen | 0,00 | 0,00 | 0,00 |
| 3135 | Einzahlungen aus Dividenden/Gewinnausschüttungen | 0,00 | 0,00 | 0,00 |
| 31 | Summe Einzahlungen operative Gebarung | 4 978 200,00 | 2 564 500,00 | 3 524 162,38 |
| 321 | Auszahlungen aus Personalaufwand | 5 796 000,00 | 4 925 400,00 | 4 816 956,08 |
| 3211 | Auszahlungen für Personalaufwand (Bezüge, Nebengebühren, und Mehrleistungsvergütungen) | 4 659 700,00 | 3 941 200,00 | 3 872 072,90 |
| 3212 | Auszahlungen für gesetzliche und freiwillige Sozialaufwendungen | 1 124 600,00 | 973 700,00 | 933 335,41 |
| 3213 | Auszahlungen aus sonstigem Personalaufwand | 11 700,00 | 10 500,00 | 11 547,77 |
| 322 | Auszahlungen aus Sachaufwand | 3 258 600,00 | 3 083 900,00 | 3 114 377,09 |
| 3221 | Auszahlungen für Gebrauchs- und Verbrauchsgüter, Handelswaren | 288 100,00 | 297 000,00 | 228 866,65 |
| 3222 | Auszahlungen für Verwaltungs- und Betriebsaufwand | 1 494 400,00 | 1 233 600,00 | 567 083,17 |
| 3223 | Auszahlungen für Leasing- und Mietaufwand | 388 400,00 | 395 700,00 | 350 453,82 |
| 3224 | Auszahlungen für Instandhaltung | 291 300,00 | 337 200,00 | 238 849,31 |
| 3225 | Sonstige Auszahlungen aus Sachaufwand | 796 400,00 | 820 400,00 | 1 729 124,14 |
| 3226 | Auszahlungen aus der Inanspruchnahme von Haftungen | 0,00 | 0,00 | 0,00 |
| 323 | Auszahlungen aus Transfers | 5 396 300,00 | 5 850 500,00 | 4 862 849,06 |
| 3231 | Transferzahlungen an Träger des öffentlichen Rechts | 4 677 700,00 | 4 402 400,00 | 3 420 115,82 |

Unterricht, Erziehung, Sport und Wissenschaft (Gruppe 2)

| MVAG | Mittelverwendungs- und aufbringungsgruppen (1. und 2. Ebene) | VA 2024 | VA 2023 | RA 2022 |
|------------|---|----------------------|-----------------------|----------------------|
| 3232 | Transferzahlungen an Beteiligungen | 0,00 | 0,00 | 0,00 |
| 3233 | Transferzahlungen an Unternehmen (inkl. Finanzunternehmen) | 195 000,00 | 585 000,00 | 749 192,61 |
| 3234 | Transferzahlungen an Haushalte und Organisationen ohne Erwerbscharakter | 523 600,00 | 863 100,00 | 693 540,63 |
| 3235 | Transferzahlungen an das Ausland | 0,00 | 0,00 | 0,00 |
| 3236 | Investitions- und Tilgungszuschüsse zwischen Unternehmungen und Betrieben der Gebietskörperschaft und der Gebietskörperschaft | 0,00 | 0,00 | 0,00 |
| 324 | Auszahlungen aus Finanzaufwand | 0,00 | 0,00 | 0,00 |
| 3241 | Auszahlungen für Zinsen | 0,00 | 0,00 | 0,00 |
| 3242 | Auszahlungen für Zinsen aus derivativen Finanzinstrumenten mit und ohne Grundgeschäft | 0,00 | 0,00 | 0,00 |
| 3243 | Auszahlungen aus Gewinnentnahmen von marktbestimmten Betrieben | 0,00 | 0,00 | 0,00 |
| 3244 | Sonstige Auszahlungen aus Finanzaufwendungen | 0,00 | 0,00 | 0,00 |
| 32 | Summe Auszahlungen operative Gebarung | 14 450 900,00 | 13 859 800,00 | 12 794 182,23 |
| SA1 | Saldo (1) Geldfluss aus der operativen Gebarung (31 – 32) | -9 472 700,00 | -11 295 300,00 | -9 270 019,85 |
| 331 | Einzahlungen aus der Investitionstätigkeit | 0,00 | 0,00 | 0,00 |
| 3311 | Einzahlungen aus der Veräußerung von immateriellem Vermögen | 0,00 | 0,00 | 0,00 |
| 3312 | Einzahlungen aus der Veräußerung von Grundstücken und Grundstückeinrichtungen | 0,00 | 0,00 | 0,00 |
| 3313 | Einzahlungen aus der Veräußerung von Gebäuden und Bauten | 0,00 | 0,00 | 0,00 |
| 3314 | Einzahlungen aus der Veräußerung von technischen Anlagen, Fahrzeugen und Maschinen | 0,00 | 0,00 | 0,00 |
| 3315 | Einzahlungen aus der Veräußerung von Amts-, Betriebs- und Geschäftsausstattung | 0,00 | 0,00 | 0,00 |
| 3316 | Einzahlungen aus der Veräußerung von Kulturgütern | 0,00 | 0,00 | 0,00 |
| 3317 | Einzahlungen aus der Veräußerung von Beteiligungen | 0,00 | 0,00 | 0,00 |
| 3318 | Einzahlungen aus der Veräußerung von kofinanzierten Schutzbauten | 0,00 | 0,00 | 0,00 |
| 332 | Einzahlungen aus der Rückzahlung von Darlehen sowie gewährten Vorschüssen | 0,00 | 0,00 | 0,00 |
| 3321 | Einzahlungen aus Darlehen an Träger des öffentlichen Rechts | 0,00 | 0,00 | 0,00 |
| 3322 | Einzahlungen aus Darlehen an Beteiligungen | 0,00 | 0,00 | 0,00 |
| 3323 | Einzahlungen aus Darlehen an Unternehmen und Haushalte | 0,00 | 0,00 | 0,00 |
| 3325 | Einzahlungen aus Vorschüssen und Anzahlungen | 0,00 | 0,00 | 0,00 |
| 333 | Einzahlungen aus Kapitaltransfers | 459 500,00 | 318 200,00 | 73 847,69 |
| 3331 | Kapitaltransferzahlungen von Trägern des öffentlichen Rechts | 459 500,00 | 318 200,00 | 73 847,69 |
| 3332 | Kapitaltransferzahlungen von Beteiligungen | 0,00 | 0,00 | 0,00 |
| 3333 | Kapitaltransferzahlungen von Unternehmen | 0,00 | 0,00 | 0,00 |
| 3334 | Kapitaltransferzahlungen von Haushalten und Organisationen ohne Erwerbscharakter | 0,00 | 0,00 | 0,00 |
| 3335 | Kapitaltransferzahlungen vom Ausland | 0,00 | 0,00 | 0,00 |
| 33 | Summe Einzahlungen investive Gebarung | 459 500,00 | 318 200,00 | 73 847,69 |

Unterricht, Erziehung, Sport und Wissenschaft (Gruppe 2)

| MVAG | Mittelverwendungs- und aufbringungsgruppen (1. und 2. Ebene) | VA 2024 | VA 2023 | RA 2022 |
|------------|--|-----------------------|-----------------------|-----------------------|
| 341 | Auszahlungen aus der Investitionstätigkeit | 1 029 800,00 | 709 200,00 | 196 508,09 |
| 3411 | Auszahlungen für den Erwerb von immateriellem Vermögen | 0,00 | 0,00 | 0,00 |
| 3412 | Auszahlungen für den Erwerb von Grundstücken und Grundstückseinrichtungen | 0,00 | 176 600,00 | 128 063,89 |
| 3413 | Auszahlungen für den Erwerb von Gebäuden und Bauten | 985 000,00 | 166 000,00 | 0,00 |
| 3414 | Auszahlungen für den Erwerb von technischen Anlagen, Fahrzeugen und Maschinen | 0,00 | 12 000,00 | 41 290,54 |
| 3415 | Auszahlungen für den Erwerb von Amts-, Betriebs- und Geschäftsausstattung | 44 800,00 | 354 600,00 | 27 153,66 |
| 3416 | Auszahlungen für den Erwerb von Kulturgütern | 0,00 | 0,00 | 0,00 |
| 3417 | Auszahlungen für den Erwerb von Beteiligungen | 0,00 | 0,00 | 0,00 |
| 3418 | Auszahlungen für den Erwerb von kofinanzierten Schutzbauten | 0,00 | 0,00 | 0,00 |
| 342 | Auszahlungen aus der Gewährung von Darlehen sowie gewährten Vorschüssen | 0,00 | 0,00 | 0,00 |
| 3421 | Auszahlungen von Darlehen an Träger des öffentlichen Rechts | 0,00 | 0,00 | 0,00 |
| 3422 | Auszahlungen von Darlehen an Beteiligungen | 0,00 | 0,00 | 0,00 |
| 3423 | Auszahlungen von Darlehen an Unternehmen und Haushalte | 0,00 | 0,00 | 0,00 |
| 3425 | Auszahlungen von Vorschüssen und Anzahlungen | 0,00 | 0,00 | 0,00 |
| 343 | Auszahlungen aus Kapitaltransfers | 60 100,00 | 216 200,00 | 739 000,00 |
| 3431 | Kapitaltransferzahlungen an Träger des öffentlichen Rechts | 0,00 | 0,00 | 0,00 |
| 3432 | Kapitaltransferzahlungen an Beteiligungen | 0,00 | 0,00 | 0,00 |
| 3433 | Kapitaltransferzahlungen an Unternehmen (Finanzunternehmen) | 60 100,00 | 216 200,00 | 739 000,00 |
| 3434 | Kapitaltransferzahlungen an Haushalte und Organisationen ohne Erwerbscharakter | 0,00 | 0,00 | 0,00 |
| 3435 | Kapitaltransferzahlungen an das Ausland | 0,00 | 0,00 | 0,00 |
| 34 | Summe Auszahlungen investive Gebarung | 1 089 900,00 | 925 400,00 | 935 508,09 |
| SA2 | Saldo (2) Geldfluss aus der investiven Gebarung (33 – 34) | -630 400,00 | -607 200,00 | -861 660,40 |
| SA3 | Saldo (3) Nettofinanzierungssaldo (Saldo 1 + Saldo 2) | -10 103 100,00 | -11 902 500,00 | -10 131 680,25 |
| 351 | Einzahlungen aus der Aufnahme von Finanzschulden | 0,00 | 0,00 | 0,00 |
| 3511 | Einzahlungen aus empfangenen Darlehen von öffentlichen Körperschaften und Rechtsträgern | 0,00 | 0,00 | 0,00 |
| 3512 | Einzahlungen aus empfangenen Darlehen von Beteiligungen | 0,00 | 0,00 | 0,00 |
| 3513 | Einzahlungen aus empfangenen Darlehen von Unternehmen und privaten Haushalten | 0,00 | 0,00 | 0,00 |
| 3514 | Einzahlungen aus Finanzschulden (Finanzunternehmen) | 0,00 | 0,00 | 0,00 |
| 3515 | Einzahlungen aus Aufnahmen von Leasingverbindlichkeiten | 0,00 | 0,00 | 0,00 |
| 353 | Einzahlungen infolge eines Kapitaltausches bei derivativen Finanzinstrumenten mit Grundgeschäft | 0,00 | 0,00 | 0,00 |
| 3530 | Einzahlungen infolge eines Kapitaltausches bei derivativen Finanzinstrumenten mit Grundgeschäft | 0,00 | 0,00 | 0,00 |
| 355 | Einzahlungen aus dem Abgang von Finanzinstrumenten | 0,00 | 0,00 | 0,00 |

Unterricht, Erziehung, Sport und Wissenschaft (Gruppe 2)

| MVAG | Mittelverwendungs- und aufbringungsgruppen (1. und 2. Ebene) | VA 2024 | VA 2023 | RA 2022 |
|------------|--|-----------------------|-----------------------|-----------------------|
| 3550 | Einzahlungen aus dem Abgang von Finanzinstrumenten | 0,00 | 0,00 | 0,00 |
| 35 | Summe Einzahlungen aus der Finanzierungstätigkeit | 0,00 | 0,00 | 0,00 |
| 361 | Auszahlungen aus der Tilgung von Finanzschulden | 0,00 | 0,00 | 0,00 |
| 3611 | Auszahlungen aus empfangenen Darlehen von öffentlichen Körperschaften und Rechtsträgern | 0,00 | 0,00 | 0,00 |
| 3612 | Auszahlungen aus empfangenen Darlehen von Beteiligungen | 0,00 | 0,00 | 0,00 |
| 3613 | Auszahlungen aus empfangenen Darlehen von Unternehmen und privaten Haushalten | 0,00 | 0,00 | 0,00 |
| 3614 | Auszahlungen aus Finanzschulden | 0,00 | 0,00 | 0,00 |
| 3615 | Auszahlungen aus Rückzahlungen von Leasingverbindlichkeiten | 0,00 | 0,00 | 0,00 |
| 363 | Auszahlungen infolge eines Kapitaltausches bei derivativen Finanzinstrumenten mit Grundgeschäft | 0,00 | 0,00 | 0,00 |
| 3630 | Auszahlungen infolge eines Kapitaltausches bei derivativen Finanzinstrumenten mit Grundgeschäft | 0,00 | 0,00 | 0,00 |
| 365 | Auszahlungen für den Erwerb von Finanzinstrumenten | 0,00 | 0,00 | 0,00 |
| 3650 | Auszahlungen für den Erwerb von Finanzinstrumenten | 0,00 | 0,00 | 0,00 |
| 36 | Summe Auszahlungen aus der Finanzierungstätigkeit | 0,00 | 0,00 | 0,00 |
| SA4 | Saldo (4) Geldfluss aus der Finanzierungstätigkeit (35 – 36) | 0,00 | 0,00 | 0,00 |
| SA5 | Saldo (5) Geldfluss aus der voranschlagswirksamen Gebarung (Saldo 3 + Saldo 4) | -10 103 100,00 | -11 902 500,00 | -10 131 680,25 |

Kunst, Kultur und Kultus (Gruppe 3)

| MVAG | Mittelverwendungs- und aufbringungsgruppen (1. und 2. Ebene) | VA 2024 | VA 2023 | RA 2022 |
|------------|---|---------------------|---------------------|---------------------|
| 311 | Einzahlungen aus operativer Verwaltungstätigkeit | 22 600,00 | 28 100,00 | 81 411,08 |
| 3111 | Einzahlungen aus eigenen Abgaben | 0,00 | 0,00 | 0,00 |
| 3112 | Einzahlungen aus Ertragsanteilen | 0,00 | 0,00 | 0,00 |
| 3113 | Einzahlungen aus Gebühren | 0,00 | 0,00 | 0,00 |
| 3114 | Einzahlungen aus Leistungen | 8 600,00 | 8 100,00 | 8 513,21 |
| 3115 | Einzahlungen aus Besitz und wirtschaftlicher Tätigkeit | 9 000,00 | 9 000,00 | 5 692,08 |
| 3116 | Einzahlungen aus Veräußerung von geringwertigen Wirtschaftsgütern (GWG) und sonstige Einzahlungen | 5 000,00 | 11 000,00 | 67 205,79 |
| 312 | Einzahlungen aus Transfers | 329 900,00 | 129 600,00 | 83 352,24 |
| 3121 | Transferzahlungen von Trägern des öffentlichen Rechts | 278 800,00 | 66 400,00 | 53 728,80 |
| 3122 | Transferzahlungen von Beteiligungen | 0,00 | 0,00 | 0,00 |
| 3123 | Transferzahlungen von Unternehmen (inkl. Finanzunternehmen) | 3 000,00 | 3 000,00 | 0,00 |
| 3124 | Transferzahlungen von Haushalten und Organisationen ohne Erwerbscharakter | 48 100,00 | 55 100,00 | 29 623,44 |
| 3125 | Transferzahlungen vom Ausland | 0,00 | 5 100,00 | 0,00 |
| 3126 | Investitions- und Tilgungszuschüsse zwischen Unternehmungen und Betrieben der Gebietskörperschaft und der Gebietskörperschaft | 0,00 | 0,00 | 0,00 |
| 313 | Einzahlungen aus Finanzerträgen | 0,00 | 0,00 | 0,00 |
| 3131 | Einzahlungen aus Zinserträgen | 0,00 | 0,00 | 0,00 |
| 3132 | Einzahlungen aus Zinsen aus derivativen Finanzinstrumenten mit und ohne Grundgeschäft | 0,00 | 0,00 | 0,00 |
| 3133 | Einzahlungen aus Gewinnentnahmen von marktbestimmten Betrieben | 0,00 | 0,00 | 0,00 |
| 3134 | Sonstige Einzahlungen aus Finanzerträgen | 0,00 | 0,00 | 0,00 |
| 3135 | Einzahlungen aus Dividenden/Gewinnausschüttungen | 0,00 | 0,00 | 0,00 |
| 31 | Summe Einzahlungen operative Gebarung | 352 500,00 | 157 700,00 | 164 763,32 |
| 321 | Auszahlungen aus Personalaufwand | 498 200,00 | 458 000,00 | 427 264,63 |
| 3211 | Auszahlungen für Personalaufwand (Bezüge, Nebengebühren, und Mehrleistungsvergütungen) | 430 900,00 | 389 600,00 | 359 402,34 |
| 3212 | Auszahlungen für gesetzliche und freiwillige Sozialaufwendungen | 64 400,00 | 65 800,00 | 65 130,49 |
| 3213 | Auszahlungen aus sonstigem Personalaufwand | 2 900,00 | 2 600,00 | 2 731,80 |
| 322 | Auszahlungen aus Sachaufwand | 1 379 500,00 | 1 455 600,00 | 1 122 336,83 |
| 3221 | Auszahlungen für Gebrauchs- und Verbrauchsgüter, Handelswaren | 101 900,00 | 138 600,00 | 94 531,64 |
| 3222 | Auszahlungen für Verwaltungs- und Betriebsaufwand | 166 100,00 | 171 400,00 | 82 058,92 |
| 3223 | Auszahlungen für Leasing- und Mietaufwand | 265 100,00 | 249 100,00 | 229 396,13 |
| 3224 | Auszahlungen für Instandhaltung | 173 900,00 | 176 300,00 | 107 896,54 |
| 3225 | Sonstige Auszahlungen aus Sachaufwand | 672 500,00 | 720 200,00 | 608 453,60 |
| 3226 | Auszahlungen aus der Inanspruchnahme von Haftungen | 0,00 | 0,00 | 0,00 |
| 323 | Auszahlungen aus Transfers | 51 100,00 | 159 300,00 | 101 908,20 |
| 3231 | Transferzahlungen an Träger des öffentlichen Rechts | 5 500,00 | 5 500,00 | 4 803,20 |

Kunst, Kultur und Kultus (Gruppe 3)

| MVAG | Mittelverwendungs- und aufbringungsgruppen (1. und 2. Ebene) | VA 2024 | VA 2023 | RA 2022 |
|------------|---|----------------------|----------------------|----------------------|
| 3232 | Transferzahlungen an Beteiligungen | 0,00 | 0,00 | 0,00 |
| 3233 | Transferzahlungen an Unternehmen (inkl. Finanzunternehmen) | 19 000,00 | 23 000,00 | 15 825,00 |
| 3234 | Transferzahlungen an Haushalte und Organisationen ohne Erwerbscharakter | 26 600,00 | 130 800,00 | 81 280,00 |
| 3235 | Transferzahlungen an das Ausland | 0,00 | 0,00 | 0,00 |
| 3236 | Investitions- und Tilgungszuschüsse zwischen Unternehmungen und Betrieben der Gebietskörperschaft und der Gebietskörperschaft | 0,00 | 0,00 | 0,00 |
| 324 | Auszahlungen aus Finanzaufwand | 0,00 | 800,00 | 1 368,32 |
| 3241 | Auszahlungen für Zinsen | 0,00 | 700,00 | 1 368,32 |
| 3242 | Auszahlungen für Zinsen aus derivativen Finanzinstrumenten mit und ohne Grundgeschäft | 0,00 | 0,00 | 0,00 |
| 3243 | Auszahlungen aus Gewinnentnahmen von marktbestimmten Betrieben | 0,00 | 0,00 | 0,00 |
| 3244 | Sonstige Auszahlungen aus Finanzaufwendungen | 0,00 | 100,00 | 0,00 |
| 32 | Summe Auszahlungen operative Gebarung | 1 928 800,00 | 2 073 700,00 | 1 652 877,98 |
| SA1 | Saldo (1) Geldfluss aus der operativen Gebarung (31 – 32) | -1 576 300,00 | -1 916 000,00 | -1 488 114,66 |
| 331 | Einzahlungen aus der Investitionstätigkeit | 0,00 | 0,00 | 0,00 |
| 3311 | Einzahlungen aus der Veräußerung von immateriellem Vermögen | 0,00 | 0,00 | 0,00 |
| 3312 | Einzahlungen aus der Veräußerung von Grundstücken und Grundstückeinrichtungen | 0,00 | 0,00 | 0,00 |
| 3313 | Einzahlungen aus der Veräußerung von Gebäuden und Bauten | 0,00 | 0,00 | 0,00 |
| 3314 | Einzahlungen aus der Veräußerung von technischen Anlagen, Fahrzeugen und Maschinen | 0,00 | 0,00 | 0,00 |
| 3315 | Einzahlungen aus der Veräußerung von Amts-, Betriebs- und Geschäftsausstattung | 0,00 | 0,00 | 0,00 |
| 3316 | Einzahlungen aus der Veräußerung von Kulturgütern | 0,00 | 0,00 | 0,00 |
| 3317 | Einzahlungen aus der Veräußerung von Beteiligungen | 0,00 | 0,00 | 0,00 |
| 3318 | Einzahlungen aus der Veräußerung von kofinanzierten Schutzbauten | 0,00 | 0,00 | 0,00 |
| 332 | Einzahlungen aus der Rückzahlung von Darlehen sowie gewährten Vorschüssen | 0,00 | 0,00 | 0,00 |
| 3321 | Einzahlungen aus Darlehen an Träger des öffentlichen Rechts | 0,00 | 0,00 | 0,00 |
| 3322 | Einzahlungen aus Darlehen an Beteiligungen | 0,00 | 0,00 | 0,00 |
| 3323 | Einzahlungen aus Darlehen an Unternehmen und Haushalte | 0,00 | 0,00 | 0,00 |
| 3325 | Einzahlungen aus Vorschüssen und Anzahlungen | 0,00 | 0,00 | 0,00 |
| 333 | Einzahlungen aus Kapitaltransfers | 22 500,00 | 691 400,00 | 171 843,17 |
| 3331 | Kapitaltransferzahlungen von Trägern des öffentlichen Rechts | 17 500,00 | 575 400,00 | 129 971,20 |
| 3332 | Kapitaltransferzahlungen von Beteiligungen | 0,00 | 0,00 | 0,00 |
| 3333 | Kapitaltransferzahlungen von Unternehmen | 0,00 | 0,00 | 4 500,00 |
| 3334 | Kapitaltransferzahlungen von Haushalten und Organisationen ohne Erwerbscharakter | 5 000,00 | 0,00 | 25 000,00 |
| 3335 | Kapitaltransferzahlungen vom Ausland | 0,00 | 116 000,00 | 12 371,97 |
| 33 | Summe Einzahlungen investive Gebarung | 22 500,00 | 691 400,00 | 171 843,17 |

Kunst, Kultur und Kultus (Gruppe 3)

| MVAG | Mittelverwendungs- und aufbringungsgruppen (1. und 2. Ebene) | VA 2024 | VA 2023 | RA 2022 |
|------------|--|----------------------|----------------------|----------------------|
| 341 | Auszahlungen aus der Investitionstätigkeit | 201 000,00 | 643 800,00 | 143 869,37 |
| 3411 | Auszahlungen für den Erwerb von immateriellem Vermögen | 0,00 | 1 000,00 | 0,00 |
| 3412 | Auszahlungen für den Erwerb von Grundstücken und Grundstückseinrichtungen | 0,00 | 20 200,00 | 17 530,79 |
| 3413 | Auszahlungen für den Erwerb von Gebäuden und Bauten | 84 000,00 | 542 000,00 | 3 028,20 |
| 3414 | Auszahlungen für den Erwerb von technischen Anlagen, Fahrzeugen und Maschinen | 0,00 | 0,00 | 0,00 |
| 3415 | Auszahlungen für den Erwerb von Amts-, Betriebs- und Geschäftsausstattung | 64 000,00 | 76 600,00 | 8 512,06 |
| 3416 | Auszahlungen für den Erwerb von Kulturgütern | 53 000,00 | 4 000,00 | 114 798,32 |
| 3417 | Auszahlungen für den Erwerb von Beteiligungen | 0,00 | 0,00 | 0,00 |
| 3418 | Auszahlungen für den Erwerb von kofinanzierten Schutzbauten | 0,00 | 0,00 | 0,00 |
| 342 | Auszahlungen aus der Gewährung von Darlehen sowie gewährten Vorschüssen | 0,00 | 0,00 | 0,00 |
| 3421 | Auszahlungen von Darlehen an Träger des öffentlichen Rechts | 0,00 | 0,00 | 0,00 |
| 3422 | Auszahlungen von Darlehen an Beteiligungen | 0,00 | 0,00 | 0,00 |
| 3423 | Auszahlungen von Darlehen an Unternehmen und Haushalte | 0,00 | 0,00 | 0,00 |
| 3425 | Auszahlungen von Vorschüssen und Anzahlungen | 0,00 | 0,00 | 0,00 |
| 343 | Auszahlungen aus Kapitaltransfers | 40 000,00 | 3 100,00 | 0,00 |
| 3431 | Kapitaltransferzahlungen an Träger des öffentlichen Rechts | 0,00 | 0,00 | 0,00 |
| 3432 | Kapitaltransferzahlungen an Beteiligungen | 0,00 | 0,00 | 0,00 |
| 3433 | Kapitaltransferzahlungen an Unternehmen (Finanzunternehmen) | 0,00 | 3 100,00 | 0,00 |
| 3434 | Kapitaltransferzahlungen an Haushalte und Organisationen ohne Erwerbscharakter | 40 000,00 | 0,00 | 0,00 |
| 3435 | Kapitaltransferzahlungen an das Ausland | 0,00 | 0,00 | 0,00 |
| 34 | Summe Auszahlungen investive Gebarung | 241 000,00 | 646 900,00 | 143 869,37 |
| SA2 | Saldo (2) Geldfluss aus der investiven Gebarung (33 – 34) | -218 500,00 | 44 500,00 | 27 973,80 |
| SA3 | Saldo (3) Nettofinanzierungssaldo (Saldo 1 + Saldo 2) | -1 794 800,00 | -1 871 500,00 | -1 460 140,86 |
| 351 | Einzahlungen aus der Aufnahme von Finanzschulden | 0,00 | 0,00 | 0,00 |
| 3511 | Einzahlungen aus empfangenen Darlehen von öffentlichen Körperschaften und Rechtsträgern | 0,00 | 0,00 | 0,00 |
| 3512 | Einzahlungen aus empfangenen Darlehen von Beteiligungen | 0,00 | 0,00 | 0,00 |
| 3513 | Einzahlungen aus empfangenen Darlehen von Unternehmen und privaten Haushalten | 0,00 | 0,00 | 0,00 |
| 3514 | Einzahlungen aus Finanzschulden (Finanzunternehmen) | 0,00 | 0,00 | 0,00 |
| 3515 | Einzahlungen aus Aufnahmen von Leasingverbindlichkeiten | 0,00 | 0,00 | 0,00 |
| 353 | Einzahlungen infolge eines Kapitaltausches bei derivativen Finanzinstrumenten mit Grundgeschäft | 0,00 | 0,00 | 0,00 |
| 3530 | Einzahlungen infolge eines Kapitaltausches bei derivativen Finanzinstrumenten mit Grundgeschäft | 0,00 | 0,00 | 0,00 |
| 355 | Einzahlungen aus dem Abgang von Finanzinstrumenten | 0,00 | 0,00 | 0,00 |

Kunst, Kultur und Kultus (Gruppe 3)

| MVAG | Mittelverwendungs- und aufbringungsgruppen (1. und 2. Ebene) | VA 2024 | VA 2023 | RA 2022 |
|------------|--|----------------------|----------------------|----------------------|
| 3550 | Einzahlungen aus dem Abgang von Finanzinstrumenten | 0,00 | 0,00 | 0,00 |
| 35 | Summe Einzahlungen aus der Finanzierungstätigkeit | 0,00 | 0,00 | 0,00 |
| 361 | Auszahlungen aus der Tilgung von Finanzschulden | 0,00 | 45 900,00 | 45 271,20 |
| 3611 | Auszahlungen aus empfangenen Darlehen von öffentlichen Körperschaften und Rechtsträgern | 0,00 | 45 900,00 | 45 271,20 |
| 3612 | Auszahlungen aus empfangenen Darlehen von Beteiligungen | 0,00 | 0,00 | 0,00 |
| 3613 | Auszahlungen aus empfangenen Darlehen von Unternehmen und privaten Haushalten | 0,00 | 0,00 | 0,00 |
| 3614 | Auszahlungen aus Finanzschulden | 0,00 | 0,00 | 0,00 |
| 3615 | Auszahlungen aus Rückzahlungen von Leasingverbindlichkeiten | 0,00 | 0,00 | 0,00 |
| 363 | Auszahlungen infolge eines Kapitaltausches bei derivativen Finanzinstrumenten mit Grundgeschäft | 0,00 | 0,00 | 0,00 |
| 3630 | Auszahlungen infolge eines Kapitaltausches bei derivativen Finanzinstrumenten mit Grundgeschäft | 0,00 | 0,00 | 0,00 |
| 365 | Auszahlungen für den Erwerb von Finanzinstrumenten | 0,00 | 0,00 | 0,00 |
| 3650 | Auszahlungen für den Erwerb von Finanzinstrumenten | 0,00 | 0,00 | 0,00 |
| 36 | Summe Auszahlungen aus der Finanzierungstätigkeit | 0,00 | 45 900,00 | 45 271,20 |
| SA4 | Saldo (4) Geldfluss aus der Finanzierungstätigkeit (35 – 36) | 0,00 | -45 900,00 | -45 271,20 |
| SA5 | Saldo (5) Geldfluss aus der voranschlagswirksamen Gebarung (Saldo 3 + Saldo 4) | -1 794 800,00 | -1 917 400,00 | -1 505 412,06 |

Soziale Wohlfahrt und Wohnbauförderung (Gruppe 4)

| MVAG | Mittelverwendungs- und aufbringungsgruppen (1. und 2. Ebene) | VA 2024 | VA 2023 | RA 2022 |
|------------|---|----------------------|----------------------|----------------------|
| 311 | Einzahlungen aus operativer Verwaltungstätigkeit | 250 800,00 | 851 900,00 | 703 193,08 |
| 3111 | Einzahlungen aus eigenen Abgaben | 0,00 | 0,00 | 0,00 |
| 3112 | Einzahlungen aus Ertragsanteilen | 0,00 | 0,00 | 0,00 |
| 3113 | Einzahlungen aus Gebühren | 0,00 | 0,00 | 0,00 |
| 3114 | Einzahlungen aus Leistungen | 0,00 | 0,00 | 0,00 |
| 3115 | Einzahlungen aus Besitz und wirtschaftlicher Tätigkeit | 0,00 | 0,00 | 0,00 |
| 3116 | Einzahlungen aus Veräußerung von geringwertigen Wirtschaftsgütern (GWG) und sonstige Einzahlungen | 250 800,00 | 851 900,00 | 703 193,08 |
| 312 | Einzahlungen aus Transfers | 100 100,00 | 152 300,00 | 487 227,34 |
| 3121 | Transferzahlungen von Trägern des öffentlichen Rechts | 100 100,00 | 142 300,00 | 469 516,61 |
| 3122 | Transferzahlungen von Beteiligungen | 0,00 | 0,00 | 0,00 |
| 3123 | Transferzahlungen von Unternehmen (inkl. Finanzunternehmen) | 0,00 | 0,00 | 0,00 |
| 3124 | Transferzahlungen von Haushalten und Organisationen ohne Erwerbscharakter | 0,00 | 10 000,00 | 17 710,73 |
| 3125 | Transferzahlungen vom Ausland | 0,00 | 0,00 | 0,00 |
| 3126 | Investitions- und Tilgungszuschüsse zwischen Unternehmungen und Betrieben der Gebietskörperschaft und der Gebietskörperschaft | 0,00 | 0,00 | 0,00 |
| 313 | Einzahlungen aus Finanzerträgen | 100,00 | 100,00 | 0,87 |
| 3131 | Einzahlungen aus Zinserträgen | 100,00 | 100,00 | 0,87 |
| 3132 | Einzahlungen aus Zinsen aus derivativen Finanzinstrumenten mit und ohne Grundgeschäft | 0,00 | 0,00 | 0,00 |
| 3133 | Einzahlungen aus Gewinnentnahmen von marktbestimmten Betrieben | 0,00 | 0,00 | 0,00 |
| 3134 | Sonstige Einzahlungen aus Finanzerträgen | 0,00 | 0,00 | 0,00 |
| 3135 | Einzahlungen aus Dividenden/Gewinnausschüttungen | 0,00 | 0,00 | 0,00 |
| 31 | Summe Einzahlungen operative Gebarung | 351 000,00 | 1 004 300,00 | 1 190 421,29 |
| 321 | Auszahlungen aus Personalaufwand | 0,00 | 0,00 | 440,75 |
| 3211 | Auszahlungen für Personalaufwand (Bezüge, Nebengebühren, und Mehrleistungsvergütungen) | 0,00 | 0,00 | 353,42 |
| 3212 | Auszahlungen für gesetzliche und freiwillige Sozialaufwendungen | 0,00 | 0,00 | 87,33 |
| 3213 | Auszahlungen aus sonstigem Personalaufwand | 0,00 | 0,00 | 0,00 |
| 322 | Auszahlungen aus Sachaufwand | 607 300,00 | 596 000,00 | 419 563,95 |
| 3221 | Auszahlungen für Gebrauchs- und Verbrauchsgüter, Handelswaren | 235 100,00 | 240 100,00 | 221 910,69 |
| 3222 | Auszahlungen für Verwaltungs- und Betriebsaufwand | 203 700,00 | 212 100,00 | 136 934,41 |
| 3223 | Auszahlungen für Leasing- und Mietaufwand | 41 600,00 | 40 500,00 | 20 603,39 |
| 3224 | Auszahlungen für Instandhaltung | 1 100,00 | 1 100,00 | 0,00 |
| 3225 | Sonstige Auszahlungen aus Sachaufwand | 125 800,00 | 102 200,00 | 40 115,46 |
| 3226 | Auszahlungen aus der Inanspruchnahme von Haftungen | 0,00 | 0,00 | 0,00 |
| 323 | Auszahlungen aus Transfers | 12 789 100,00 | 11 204 200,00 | 10 321 167,56 |
| 3231 | Transferzahlungen an Träger des öffentlichen Rechts | 12 665 800,00 | 11 053 200,00 | 10 229 755,86 |

Soziale Wohlfahrt und Wohnbauförderung (Gruppe 4)

| MVAG | Mittelverwendungs- und aufbringungsgruppen (1. und 2. Ebene) | VA 2024 | VA 2023 | RA 2022 |
|------------|---|-----------------------|-----------------------|----------------------|
| 3232 | Transferzahlungen an Beteiligungen | 0,00 | 0,00 | 0,00 |
| 3233 | Transferzahlungen an Unternehmen (inkl. Finanzunternehmen) | 0,00 | 0,00 | 0,00 |
| 3234 | Transferzahlungen an Haushalte und Organisationen ohne Erwerbscharakter | 123 300,00 | 151 000,00 | 91 411,70 |
| 3235 | Transferzahlungen an das Ausland | 0,00 | 0,00 | 0,00 |
| 3236 | Investitions- und Tilgungszuschüsse zwischen Unternehmungen und Betrieben der Gebietskörperschaft und der Gebietskörperschaft | 0,00 | 0,00 | 0,00 |
| 324 | Auszahlungen aus Finanzaufwand | 100,00 | 100,00 | 20,00 |
| 3241 | Auszahlungen für Zinsen | 0,00 | 0,00 | 0,00 |
| 3242 | Auszahlungen für Zinsen aus derivativen Finanzinstrumenten mit und ohne Grundgeschäft | 0,00 | 0,00 | 0,00 |
| 3243 | Auszahlungen aus Gewinnentnahmen von marktbestimmten Betrieben | 0,00 | 0,00 | 0,00 |
| 3244 | Sonstige Auszahlungen aus Finanzaufwendungen | 100,00 | 100,00 | 20,00 |
| 32 | Summe Auszahlungen operative Gebarung | 13 396 500,00 | 11 800 300,00 | 10 741 192,26 |
| SA1 | Saldo (1) Geldfluss aus der operativen Gebarung (31 – 32) | -13 045 500,00 | -10 796 000,00 | -9 550 770,97 |
| 331 | Einzahlungen aus der Investitionstätigkeit | 0,00 | 0,00 | 0,00 |
| 3311 | Einzahlungen aus der Veräußerung von immateriellem Vermögen | 0,00 | 0,00 | 0,00 |
| 3312 | Einzahlungen aus der Veräußerung von Grundstücken und Grundstückeinrichtungen | 0,00 | 0,00 | 0,00 |
| 3313 | Einzahlungen aus der Veräußerung von Gebäuden und Bauten | 0,00 | 0,00 | 0,00 |
| 3314 | Einzahlungen aus der Veräußerung von technischen Anlagen, Fahrzeugen und Maschinen | 0,00 | 0,00 | 0,00 |
| 3315 | Einzahlungen aus der Veräußerung von Amts-, Betriebs- und Geschäftsausstattung | 0,00 | 0,00 | 0,00 |
| 3316 | Einzahlungen aus der Veräußerung von Kulturgütern | 0,00 | 0,00 | 0,00 |
| 3317 | Einzahlungen aus der Veräußerung von Beteiligungen | 0,00 | 0,00 | 0,00 |
| 3318 | Einzahlungen aus der Veräußerung von kofinanzierten Schutzbauten | 0,00 | 0,00 | 0,00 |
| 332 | Einzahlungen aus der Rückzahlung von Darlehen sowie gewährten Vorschüssen | 0,00 | 0,00 | 0,00 |
| 3321 | Einzahlungen aus Darlehen an Träger des öffentlichen Rechts | 0,00 | 0,00 | 0,00 |
| 3322 | Einzahlungen aus Darlehen an Beteiligungen | 0,00 | 0,00 | 0,00 |
| 3323 | Einzahlungen aus Darlehen an Unternehmen und Haushalte | 0,00 | 0,00 | 0,00 |
| 3325 | Einzahlungen aus Vorschüssen und Anzahlungen | 0,00 | 0,00 | 0,00 |
| 333 | Einzahlungen aus Kapitaltransfers | 0,00 | 0,00 | 0,00 |
| 3331 | Kapitaltransferzahlungen von Trägern des öffentlichen Rechts | 0,00 | 0,00 | 0,00 |
| 3332 | Kapitaltransferzahlungen von Beteiligungen | 0,00 | 0,00 | 0,00 |
| 3333 | Kapitaltransferzahlungen von Unternehmen | 0,00 | 0,00 | 0,00 |
| 3334 | Kapitaltransferzahlungen von Haushalten und Organisationen ohne Erwerbscharakter | 0,00 | 0,00 | 0,00 |
| 3335 | Kapitaltransferzahlungen vom Ausland | 0,00 | 0,00 | 0,00 |
| 33 | Summe Einzahlungen investive Gebarung | 0,00 | 0,00 | 0,00 |

Soziale Wohlfahrt und Wohnbauförderung (Gruppe 4)

| MVAG | Mittelverwendungs- und aufbringungsgruppen (1. und 2. Ebene) | VA 2024 | VA 2023 | RA 2022 |
|------------|--|-----------------------|-----------------------|----------------------|
| 341 | Auszahlungen aus der Investitionstätigkeit | 5 000,00 | 4 000,00 | 9 438,00 |
| 3411 | Auszahlungen für den Erwerb von immateriellem Vermögen | 0,00 | 0,00 | 0,00 |
| 3412 | Auszahlungen für den Erwerb von Grundstücken und Grundstückseinrichtungen | 0,00 | 0,00 | 0,00 |
| 3413 | Auszahlungen für den Erwerb von Gebäuden und Bauten | 0,00 | 0,00 | 0,00 |
| 3414 | Auszahlungen für den Erwerb von technischen Anlagen, Fahrzeugen und Maschinen | 0,00 | 0,00 | 0,00 |
| 3415 | Auszahlungen für den Erwerb von Amts-, Betriebs- und Geschäftsausstattung | 5 000,00 | 4 000,00 | 9 438,00 |
| 3416 | Auszahlungen für den Erwerb von Kulturgütern | 0,00 | 0,00 | 0,00 |
| 3417 | Auszahlungen für den Erwerb von Beteiligungen | 0,00 | 0,00 | 0,00 |
| 3418 | Auszahlungen für den Erwerb von kofinanzierten Schutzbauten | 0,00 | 0,00 | 0,00 |
| 342 | Auszahlungen aus der Gewährung von Darlehen sowie gewährten Vorschüssen | 0,00 | 0,00 | 0,00 |
| 3421 | Auszahlungen von Darlehen an Träger des öffentlichen Rechts | 0,00 | 0,00 | 0,00 |
| 3422 | Auszahlungen von Darlehen an Beteiligungen | 0,00 | 0,00 | 0,00 |
| 3423 | Auszahlungen von Darlehen an Unternehmen und Haushalte | 0,00 | 0,00 | 0,00 |
| 3425 | Auszahlungen von Vorschüssen und Anzahlungen | 0,00 | 0,00 | 0,00 |
| 343 | Auszahlungen aus Kapitaltransfers | 100 000,00 | 100 000,00 | 0,00 |
| 3431 | Kapitaltransferzahlungen an Träger des öffentlichen Rechts | 100 000,00 | 100 000,00 | 0,00 |
| 3432 | Kapitaltransferzahlungen an Beteiligungen | 0,00 | 0,00 | 0,00 |
| 3433 | Kapitaltransferzahlungen an Unternehmen (Finanzunternehmen) | 0,00 | 0,00 | 0,00 |
| 3434 | Kapitaltransferzahlungen an Haushalte und Organisationen ohne Erwerbscharakter | 0,00 | 0,00 | 0,00 |
| 3435 | Kapitaltransferzahlungen an das Ausland | 0,00 | 0,00 | 0,00 |
| 34 | Summe Auszahlungen investive Gebarung | 105 000,00 | 104 000,00 | 9 438,00 |
| SA2 | Saldo (2) Geldfluss aus der investiven Gebarung (33 – 34) | -105 000,00 | -104 000,00 | -9 438,00 |
| SA3 | Saldo (3) Nettofinanzierungssaldo (Saldo 1 + Saldo 2) | -13 150 500,00 | -10 900 000,00 | -9 560 208,97 |
| 351 | Einzahlungen aus der Aufnahme von Finanzschulden | 0,00 | 0,00 | 0,00 |
| 3511 | Einzahlungen aus empfangenen Darlehen von öffentlichen Körperschaften und Rechtsträgern | 0,00 | 0,00 | 0,00 |
| 3512 | Einzahlungen aus empfangenen Darlehen von Beteiligungen | 0,00 | 0,00 | 0,00 |
| 3513 | Einzahlungen aus empfangenen Darlehen von Unternehmen und privaten Haushalten | 0,00 | 0,00 | 0,00 |
| 3514 | Einzahlungen aus Finanzschulden (Finanzunternehmen) | 0,00 | 0,00 | 0,00 |
| 3515 | Einzahlungen aus Aufnahmen von Leasingverbindlichkeiten | 0,00 | 0,00 | 0,00 |
| 353 | Einzahlungen infolge eines Kapitaltausches bei derivativen Finanzinstrumenten mit Grundgeschäft | 0,00 | 0,00 | 0,00 |
| 3530 | Einzahlungen infolge eines Kapitaltausches bei derivativen Finanzinstrumenten mit Grundgeschäft | 0,00 | 0,00 | 0,00 |
| 355 | Einzahlungen aus dem Abgang von Finanzinstrumenten | 0,00 | 0,00 | 0,00 |

Soziale Wohlfahrt und Wohnbauförderung (Gruppe 4)

| MVAG | Mittelverwendungs- und aufbringungsgruppen (1. und 2. Ebene) | VA 2024 | VA 2023 | RA 2022 |
|------------|--|-----------------------|-----------------------|----------------------|
| 3550 | Einzahlungen aus dem Abgang von Finanzinstrumenten | 0,00 | 0,00 | 0,00 |
| 35 | Summe Einzahlungen aus der Finanzierungstätigkeit | 0,00 | 0,00 | 0,00 |
| 361 | Auszahlungen aus der Tilgung von Finanzschulden | 0,00 | 0,00 | 0,00 |
| 3611 | Auszahlungen aus empfangenen Darlehen von öffentlichen Körperschaften und Rechtsträgern | 0,00 | 0,00 | 0,00 |
| 3612 | Auszahlungen aus empfangenen Darlehen von Beteiligungen | 0,00 | 0,00 | 0,00 |
| 3613 | Auszahlungen aus empfangenen Darlehen von Unternehmen und privaten Haushalten | 0,00 | 0,00 | 0,00 |
| 3614 | Auszahlungen aus Finanzschulden | 0,00 | 0,00 | 0,00 |
| 3615 | Auszahlungen aus Rückzahlungen von Leasingverbindlichkeiten | 0,00 | 0,00 | 0,00 |
| 363 | Auszahlungen infolge eines Kapitaltausches bei derivativen Finanzinstrumenten mit Grundgeschäft | 0,00 | 0,00 | 0,00 |
| 3630 | Auszahlungen infolge eines Kapitaltausches bei derivativen Finanzinstrumenten mit Grundgeschäft | 0,00 | 0,00 | 0,00 |
| 365 | Auszahlungen für den Erwerb von Finanzinstrumenten | 0,00 | 0,00 | 0,00 |
| 3650 | Auszahlungen für den Erwerb von Finanzinstrumenten | 0,00 | 0,00 | 0,00 |
| 36 | Summe Auszahlungen aus der Finanzierungstätigkeit | 0,00 | 0,00 | 0,00 |
| SA4 | Saldo (4) Geldfluss aus der Finanzierungstätigkeit (35 – 36) | 0,00 | 0,00 | 0,00 |
| SA5 | Saldo (5) Geldfluss aus der voranschlagswirksamen Gebarung (Saldo 3 + Saldo 4) | -13 150 500,00 | -10 900 000,00 | -9 560 208,97 |

Gesundheit (Gruppe 5)

| MVAG | Mittelverwendungs- und aufbringungsgruppen (1. und 2. Ebene) | VA 2024 | VA 2023 | RA 2022 |
|------------|---|---------------------|---------------------|---------------------|
| 311 | Einzahlungen aus operativer Verwaltungstätigkeit | 1 300,00 | 1 300,00 | 2 360,46 |
| 3111 | Einzahlungen aus eigenen Abgaben | 0,00 | 0,00 | 0,00 |
| 3112 | Einzahlungen aus Ertragsanteilen | 0,00 | 0,00 | 0,00 |
| 3113 | Einzahlungen aus Gebühren | 0,00 | 0,00 | 0,00 |
| 3114 | Einzahlungen aus Leistungen | 100,00 | 100,00 | 0,00 |
| 3115 | Einzahlungen aus Besitz und wirtschaftlicher Tätigkeit | 0,00 | 0,00 | 0,00 |
| 3116 | Einzahlungen aus Veräußerung von geringwertigen Wirtschaftsgütern (GWG) und sonstige Einzahlungen | 1 200,00 | 1 200,00 | 2 360,46 |
| 312 | Einzahlungen aus Transfers | 66 000,00 | 99 800,00 | 0,00 |
| 3121 | Transferzahlungen von Trägern des öffentlichen Rechts | 66 000,00 | 99 800,00 | 0,00 |
| 3122 | Transferzahlungen von Beteiligungen | 0,00 | 0,00 | 0,00 |
| 3123 | Transferzahlungen von Unternehmen (inkl. Finanzunternehmen) | 0,00 | 0,00 | 0,00 |
| 3124 | Transferzahlungen von Haushalten und Organisationen ohne Erwerbscharakter | 0,00 | 0,00 | 0,00 |
| 3125 | Transferzahlungen vom Ausland | 0,00 | 0,00 | 0,00 |
| 3126 | Investitions- und Tilgungszuschüsse zwischen Unternehmungen und Betrieben der Gebietskörperschaft und der Gebietskörperschaft | 0,00 | 0,00 | 0,00 |
| 313 | Einzahlungen aus Finanzerträgen | 0,00 | 0,00 | 0,00 |
| 3131 | Einzahlungen aus Zinserträgen | 0,00 | 0,00 | 0,00 |
| 3132 | Einzahlungen aus Zinsen aus derivativen Finanzinstrumenten mit und ohne Grundgeschäft | 0,00 | 0,00 | 0,00 |
| 3133 | Einzahlungen aus Gewinnentnahmen von marktbestimmten Betrieben | 0,00 | 0,00 | 0,00 |
| 3134 | Sonstige Einzahlungen aus Finanzerträgen | 0,00 | 0,00 | 0,00 |
| 3135 | Einzahlungen aus Dividenden/Gewinnausschüttungen | 0,00 | 0,00 | 0,00 |
| 31 | Summe Einzahlungen operative Gebarung | 67 300,00 | 101 100,00 | 2 360,46 |
| 321 | Auszahlungen aus Personalaufwand | 133 200,00 | 0,00 | 0,00 |
| 3211 | Auszahlungen für Personalaufwand (Bezüge, Nebengebühren, und Mehrleistungsvergütungen) | 105 900,00 | 0,00 | 0,00 |
| 3212 | Auszahlungen für gesetzliche und freiwillige Sozialaufwendungen | 27 000,00 | 0,00 | 0,00 |
| 3213 | Auszahlungen aus sonstigem Personalaufwand | 300,00 | 0,00 | 0,00 |
| 322 | Auszahlungen aus Sachaufwand | 126 400,00 | 148 700,00 | 59 556,79 |
| 3221 | Auszahlungen für Gebrauchs- und Verbrauchsgüter, Handelswaren | 2 500,00 | 2 100,00 | 665,57 |
| 3222 | Auszahlungen für Verwaltungs- und Betriebsaufwand | 43 500,00 | 78 900,00 | 16 413,14 |
| 3223 | Auszahlungen für Leasing- und Mietaufwand | 11 000,00 | 12 700,00 | 10 908,00 |
| 3224 | Auszahlungen für Instandhaltung | 2 500,00 | 2 500,00 | 104,23 |
| 3225 | Sonstige Auszahlungen aus Sachaufwand | 66 900,00 | 52 500,00 | 31 465,85 |
| 3226 | Auszahlungen aus der Inanspruchnahme von Haftungen | 0,00 | 0,00 | 0,00 |
| 323 | Auszahlungen aus Transfers | 6 381 500,00 | 5 897 000,00 | 5 136 385,31 |
| 3231 | Transferzahlungen an Träger des öffentlichen Rechts | 6 356 100,00 | 5 871 400,00 | 5 118 262,26 |

Gesundheit (Gruppe 5)

| MVAG | Mittelverwendungs- und aufbringungsgruppen (1. und 2. Ebene) | VA 2024 | VA 2023 | RA 2022 |
|------------|---|----------------------|----------------------|----------------------|
| 3232 | Transferzahlungen an Beteiligungen | 0,00 | 0,00 | 0,00 |
| 3233 | Transferzahlungen an Unternehmen (inkl. Finanzunternehmen) | 0,00 | 0,00 | 0,00 |
| 3234 | Transferzahlungen an Haushalte und Organisationen ohne Erwerbscharakter | 25 400,00 | 25 600,00 | 18 123,05 |
| 3235 | Transferzahlungen an das Ausland | 0,00 | 0,00 | 0,00 |
| 3236 | Investitions- und Tilgungszuschüsse zwischen Unternehmungen und Betrieben der Gebietskörperschaft und der Gebietskörperschaft | 0,00 | 0,00 | 0,00 |
| 324 | Auszahlungen aus Finanzaufwand | 0,00 | 0,00 | 0,00 |
| 3241 | Auszahlungen für Zinsen | 0,00 | 0,00 | 0,00 |
| 3242 | Auszahlungen für Zinsen aus derivativen Finanzinstrumenten mit und ohne Grundgeschäft | 0,00 | 0,00 | 0,00 |
| 3243 | Auszahlungen aus Gewinnentnahmen von marktbestimmten Betrieben | 0,00 | 0,00 | 0,00 |
| 3244 | Sonstige Auszahlungen aus Finanzaufwendungen | 0,00 | 0,00 | 0,00 |
| 32 | Summe Auszahlungen operative Gebarung | 6 641 100,00 | 6 045 700,00 | 5 195 942,10 |
| SA1 | Saldo (1) Geldfluss aus der operativen Gebarung (31 – 32) | -6 573 800,00 | -5 944 600,00 | -5 193 581,64 |
| 331 | Einzahlungen aus der Investitionstätigkeit | 0,00 | 0,00 | 0,00 |
| 3311 | Einzahlungen aus der Veräußerung von immateriellem Vermögen | 0,00 | 0,00 | 0,00 |
| 3312 | Einzahlungen aus der Veräußerung von Grundstücken und Grundstückeinrichtungen | 0,00 | 0,00 | 0,00 |
| 3313 | Einzahlungen aus der Veräußerung von Gebäuden und Bauten | 0,00 | 0,00 | 0,00 |
| 3314 | Einzahlungen aus der Veräußerung von technischen Anlagen, Fahrzeugen und Maschinen | 0,00 | 0,00 | 0,00 |
| 3315 | Einzahlungen aus der Veräußerung von Amts-, Betriebs- und Geschäftsausstattung | 0,00 | 0,00 | 0,00 |
| 3316 | Einzahlungen aus der Veräußerung von Kulturgütern | 0,00 | 0,00 | 0,00 |
| 3317 | Einzahlungen aus der Veräußerung von Beteiligungen | 0,00 | 0,00 | 0,00 |
| 3318 | Einzahlungen aus der Veräußerung von kofinanzierten Schutzbauten | 0,00 | 0,00 | 0,00 |
| 332 | Einzahlungen aus der Rückzahlung von Darlehen sowie gewährten Vorschüssen | 0,00 | 0,00 | 0,00 |
| 3321 | Einzahlungen aus Darlehen an Träger des öffentlichen Rechts | 0,00 | 0,00 | 0,00 |
| 3322 | Einzahlungen aus Darlehen an Beteiligungen | 0,00 | 0,00 | 0,00 |
| 3323 | Einzahlungen aus Darlehen an Unternehmen und Haushalte | 0,00 | 0,00 | 0,00 |
| 3325 | Einzahlungen aus Vorschüssen und Anzahlungen | 0,00 | 0,00 | 0,00 |
| 333 | Einzahlungen aus Kapitaltransfers | 0,00 | 0,00 | 2 681,00 |
| 3331 | Kapitaltransferzahlungen von Trägern des öffentlichen Rechts | 0,00 | 0,00 | 2 681,00 |
| 3332 | Kapitaltransferzahlungen von Beteiligungen | 0,00 | 0,00 | 0,00 |
| 3333 | Kapitaltransferzahlungen von Unternehmen | 0,00 | 0,00 | 0,00 |
| 3334 | Kapitaltransferzahlungen von Haushalten und Organisationen ohne Erwerbscharakter | 0,00 | 0,00 | 0,00 |
| 3335 | Kapitaltransferzahlungen vom Ausland | 0,00 | 0,00 | 0,00 |
| 33 | Summe Einzahlungen investive Gebarung | 0,00 | 0,00 | 2 681,00 |

Gesundheit (Gruppe 5)

| MVAG | Mittelverwendungs- und aufbringungsgruppen (1. und 2. Ebene) | VA 2024 | VA 2023 | RA 2022 |
|------------|--|----------------------|----------------------|----------------------|
| 341 | Auszahlungen aus der Investitionstätigkeit | 0,00 | 15 100,00 | 1 291,20 |
| 3411 | Auszahlungen für den Erwerb von immateriellem Vermögen | 0,00 | 0,00 | 0,00 |
| 3412 | Auszahlungen für den Erwerb von Grundstücken und Grundstückseinrichtungen | 0,00 | 15 000,00 | 1 291,20 |
| 3413 | Auszahlungen für den Erwerb von Gebäuden und Bauten | 0,00 | 0,00 | 0,00 |
| 3414 | Auszahlungen für den Erwerb von technischen Anlagen, Fahrzeugen und Maschinen | 0,00 | 0,00 | 0,00 |
| 3415 | Auszahlungen für den Erwerb von Amts-, Betriebs- und Geschäftsausstattung | 0,00 | 100,00 | 0,00 |
| 3416 | Auszahlungen für den Erwerb von Kulturgütern | 0,00 | 0,00 | 0,00 |
| 3417 | Auszahlungen für den Erwerb von Beteiligungen | 0,00 | 0,00 | 0,00 |
| 3418 | Auszahlungen für den Erwerb von kofinanzierten Schutzbauten | 0,00 | 0,00 | 0,00 |
| 342 | Auszahlungen aus der Gewährung von Darlehen sowie gewährten Vorschüssen | 0,00 | 0,00 | 0,00 |
| 3421 | Auszahlungen von Darlehen an Träger des öffentlichen Rechts | 0,00 | 0,00 | 0,00 |
| 3422 | Auszahlungen von Darlehen an Beteiligungen | 0,00 | 0,00 | 0,00 |
| 3423 | Auszahlungen von Darlehen an Unternehmen und Haushalte | 0,00 | 0,00 | 0,00 |
| 3425 | Auszahlungen von Vorschüssen und Anzahlungen | 0,00 | 0,00 | 0,00 |
| 343 | Auszahlungen aus Kapitaltransfers | 60 000,00 | 120 000,00 | 25 000,00 |
| 3431 | Kapitaltransferzahlungen an Träger des öffentlichen Rechts | 0,00 | 0,00 | 0,00 |
| 3432 | Kapitaltransferzahlungen an Beteiligungen | 0,00 | 0,00 | 0,00 |
| 3433 | Kapitaltransferzahlungen an Unternehmen (Finanzunternehmen) | 60 000,00 | 120 000,00 | 0,00 |
| 3434 | Kapitaltransferzahlungen an Haushalte und Organisationen ohne Erwerbscharakter | 0,00 | 0,00 | 25 000,00 |
| 3435 | Kapitaltransferzahlungen an das Ausland | 0,00 | 0,00 | 0,00 |
| 34 | Summe Auszahlungen investive Gebarung | 60 000,00 | 135 100,00 | 26 291,20 |
| SA2 | Saldo (2) Geldfluss aus der investiven Gebarung (33 – 34) | -60 000,00 | -135 100,00 | -23 610,20 |
| SA3 | Saldo (3) Nettofinanzierungssaldo (Saldo 1 + Saldo 2) | -6 633 800,00 | -6 079 700,00 | -5 217 191,84 |
| 351 | Einzahlungen aus der Aufnahme von Finanzschulden | 0,00 | 0,00 | 0,00 |
| 3511 | Einzahlungen aus empfangenen Darlehen von öffentlichen Körperschaften und Rechtsträgern | 0,00 | 0,00 | 0,00 |
| 3512 | Einzahlungen aus empfangenen Darlehen von Beteiligungen | 0,00 | 0,00 | 0,00 |
| 3513 | Einzahlungen aus empfangenen Darlehen von Unternehmen und privaten Haushalten | 0,00 | 0,00 | 0,00 |
| 3514 | Einzahlungen aus Finanzschulden (Finanzunternehmen) | 0,00 | 0,00 | 0,00 |
| 3515 | Einzahlungen aus Aufnahmen von Leasingverbindlichkeiten | 0,00 | 0,00 | 0,00 |
| 353 | Einzahlungen infolge eines Kapitaltausches bei derivativen Finanzinstrumenten mit Grundgeschäft | 0,00 | 0,00 | 0,00 |
| 3530 | Einzahlungen infolge eines Kapitaltausches bei derivativen Finanzinstrumenten mit Grundgeschäft | 0,00 | 0,00 | 0,00 |
| 355 | Einzahlungen aus dem Abgang von Finanzinstrumenten | 0,00 | 0,00 | 0,00 |

Gesundheit (Gruppe 5)

| MVAG | Mittelverwendungs- und aufbringungsgruppen (1. und 2. Ebene) | VA 2024 | VA 2023 | RA 2022 |
|------------|--|----------------------|----------------------|----------------------|
| 3550 | Einzahlungen aus dem Abgang von Finanzinstrumenten | 0,00 | 0,00 | 0,00 |
| 35 | Summe Einzahlungen aus der Finanzierungstätigkeit | 0,00 | 0,00 | 0,00 |
| 361 | Auszahlungen aus der Tilgung von Finanzschulden | 0,00 | 0,00 | 0,00 |
| 3611 | Auszahlungen aus empfangenen Darlehen von öffentlichen Körperschaften und Rechtsträgern | 0,00 | 0,00 | 0,00 |
| 3612 | Auszahlungen aus empfangenen Darlehen von Beteiligungen | 0,00 | 0,00 | 0,00 |
| 3613 | Auszahlungen aus empfangenen Darlehen von Unternehmen und privaten Haushalten | 0,00 | 0,00 | 0,00 |
| 3614 | Auszahlungen aus Finanzschulden | 0,00 | 0,00 | 0,00 |
| 3615 | Auszahlungen aus Rückzahlungen von Leasingverbindlichkeiten | 0,00 | 0,00 | 0,00 |
| 363 | Auszahlungen infolge eines Kapitaltausches bei derivativen Finanzinstrumenten mit Grundgeschäft | 0,00 | 0,00 | 0,00 |
| 3630 | Auszahlungen infolge eines Kapitaltausches bei derivativen Finanzinstrumenten mit Grundgeschäft | 0,00 | 0,00 | 0,00 |
| 365 | Auszahlungen für den Erwerb von Finanzinstrumenten | 0,00 | 0,00 | 0,00 |
| 3650 | Auszahlungen für den Erwerb von Finanzinstrumenten | 0,00 | 0,00 | 0,00 |
| 36 | Summe Auszahlungen aus der Finanzierungstätigkeit | 0,00 | 0,00 | 0,00 |
| SA4 | Saldo (4) Geldfluss aus der Finanzierungstätigkeit (35 – 36) | 0,00 | 0,00 | 0,00 |
| SA5 | Saldo (5) Geldfluss aus der voranschlagswirksamen Gebarung (Saldo 3 + Saldo 4) | -6 633 800,00 | -6 079 700,00 | -5 217 191,84 |

Straßen- und Wasserbau, Verkehr (Gruppe 6)

| MVAG | Mittelverwendungs- und aufbringungsgruppen (1. und 2. Ebene) | VA 2024 | VA 2023 | RA 2022 |
|------------|---|---------------------|---------------------|---------------------|
| 311 | Einzahlungen aus operativer Verwaltungstätigkeit | 63 500,00 | 98 500,00 | 194 459,50 |
| 3111 | Einzahlungen aus eigenen Abgaben | 0,00 | 0,00 | 0,00 |
| 3112 | Einzahlungen aus Ertragsanteilen | 0,00 | 0,00 | 0,00 |
| 3113 | Einzahlungen aus Gebühren | 0,00 | 0,00 | 95 449,69 |
| 3114 | Einzahlungen aus Leistungen | 0,00 | 0,00 | 0,00 |
| 3115 | Einzahlungen aus Besitz und wirtschaftlicher Tätigkeit | 19 800,00 | 19 800,00 | 19 316,81 |
| 3116 | Einzahlungen aus Veräußerung von geringwertigen Wirtschaftsgütern (GWG) und sonstige Einzahlungen | 43 700,00 | 78 700,00 | 79 693,00 |
| 312 | Einzahlungen aus Transfers | 999 000,00 | 749 800,00 | 524 291,67 |
| 3121 | Transferzahlungen von Trägern des öffentlichen Rechts | 315 400,00 | 22 700,00 | 131 989,03 |
| 3122 | Transferzahlungen von Beteiligungen | 350 000,00 | 350 000,00 | 0,00 |
| 3123 | Transferzahlungen von Unternehmen (inkl. Finanzunternehmen) | 3 600,00 | 3 600,00 | 3 600,00 |
| 3124 | Transferzahlungen von Haushalten und Organisationen ohne Erwerbscharakter | 330 000,00 | 373 500,00 | 388 702,64 |
| 3125 | Transferzahlungen vom Ausland | 0,00 | 0,00 | 0,00 |
| 3126 | Investitions- und Tilgungszuschüsse zwischen Unternehmungen und Betrieben der Gebietskörperschaft und der Gebietskörperschaft | 0,00 | 0,00 | 0,00 |
| 313 | Einzahlungen aus Finanzerträgen | 0,00 | 0,00 | 0,00 |
| 3131 | Einzahlungen aus Zinserträgen | 0,00 | 0,00 | 0,00 |
| 3132 | Einzahlungen aus Zinsen aus derivativen Finanzinstrumenten mit und ohne Grundgeschäft | 0,00 | 0,00 | 0,00 |
| 3133 | Einzahlungen aus Gewinnentnahmen von marktbestimmten Betrieben | 0,00 | 0,00 | 0,00 |
| 3134 | Sonstige Einzahlungen aus Finanzerträgen | 0,00 | 0,00 | 0,00 |
| 3135 | Einzahlungen aus Dividenden/Gewinnausschüttungen | 0,00 | 0,00 | 0,00 |
| 31 | Summe Einzahlungen operative Gebarung | 1 062 500,00 | 848 300,00 | 718 751,17 |
| 321 | Auszahlungen aus Personalaufwand | 0,00 | 0,00 | 0,00 |
| 3211 | Auszahlungen für Personalaufwand (Bezüge, Nebengebühren, und Mehrleistungsvergütungen) | 0,00 | 0,00 | 0,00 |
| 3212 | Auszahlungen für gesetzliche und freiwillige Sozialaufwendungen | 0,00 | 0,00 | 0,00 |
| 3213 | Auszahlungen aus sonstigem Personalaufwand | 0,00 | 0,00 | 0,00 |
| 322 | Auszahlungen aus Sachaufwand | 3 286 300,00 | 3 177 700,00 | 2 474 224,48 |
| 3221 | Auszahlungen für Gebrauchs- und Verbrauchsgüter, Handelswaren | 59 400,00 | 61 400,00 | 48 182,14 |
| 3222 | Auszahlungen für Verwaltungs- und Betriebsaufwand | 19 700,00 | 29 700,00 | 13 056,63 |
| 3223 | Auszahlungen für Leasing- und Mietaufwand | 52 000,00 | 47 000,00 | 40 296,13 |
| 3224 | Auszahlungen für Instandhaltung | 788 100,00 | 725 000,00 | 651 027,97 |
| 3225 | Sonstige Auszahlungen aus Sachaufwand | 2 367 100,00 | 2 314 600,00 | 1 721 661,61 |
| 3226 | Auszahlungen aus der Inanspruchnahme von Haftungen | 0,00 | 0,00 | 0,00 |
| 323 | Auszahlungen aus Transfers | 249 100,00 | 257 900,00 | 205 018,63 |
| 3231 | Transferzahlungen an Träger des öffentlichen Rechts | 119 100,00 | 127 900,00 | 114 651,14 |

Straßen- und Wasserbau, Verkehr (Gruppe 6)

| MVAG | Mittelverwendungs- und aufbringungsgruppen (1. und 2. Ebene) | VA 2024 | VA 2023 | RA 2022 |
|------------|---|----------------------|----------------------|----------------------|
| 3232 | Transferzahlungen an Beteiligungen | 0,00 | 0,00 | 0,00 |
| 3233 | Transferzahlungen an Unternehmen (inkl. Finanzunternehmen) | 130 000,00 | 130 000,00 | 90 367,49 |
| 3234 | Transferzahlungen an Haushalte und Organisationen ohne Erwerbscharakter | 0,00 | 0,00 | 0,00 |
| 3235 | Transferzahlungen an das Ausland | 0,00 | 0,00 | 0,00 |
| 3236 | Investitions- und Tilgungszuschüsse zwischen Unternehmungen und Betrieben der Gebietskörperschaft und der Gebietskörperschaft | 0,00 | 0,00 | 0,00 |
| 324 | Auszahlungen aus Finanzaufwand | 21 300,00 | 25 600,00 | 29 774,10 |
| 3241 | Auszahlungen für Zinsen | 18 300,00 | 22 800,00 | 26 965,10 |
| 3242 | Auszahlungen für Zinsen aus derivativen Finanzinstrumenten mit und ohne Grundgeschäft | 0,00 | 0,00 | 0,00 |
| 3243 | Auszahlungen aus Gewinnentnahmen von marktbestimmten Betrieben | 0,00 | 0,00 | 0,00 |
| 3244 | Sonstige Auszahlungen aus Finanzaufwendungen | 3 000,00 | 2 800,00 | 2 809,00 |
| 32 | Summe Auszahlungen operative Gebarung | 3 556 700,00 | 3 461 200,00 | 2 709 017,21 |
| SA1 | Saldo (1) Geldfluss aus der operativen Gebarung (31 – 32) | -2 494 200,00 | -2 612 900,00 | -1 990 266,04 |
| 331 | Einzahlungen aus der Investitionstätigkeit | 0,00 | 0,00 | 0,00 |
| 3311 | Einzahlungen aus der Veräußerung von immateriellem Vermögen | 0,00 | 0,00 | 0,00 |
| 3312 | Einzahlungen aus der Veräußerung von Grundstücken und Grundstückeinrichtungen | 0,00 | 0,00 | 0,00 |
| 3313 | Einzahlungen aus der Veräußerung von Gebäuden und Bauten | 0,00 | 0,00 | 0,00 |
| 3314 | Einzahlungen aus der Veräußerung von technischen Anlagen, Fahrzeugen und Maschinen | 0,00 | 0,00 | 0,00 |
| 3315 | Einzahlungen aus der Veräußerung von Amts-, Betriebs- und Geschäftsausstattung | 0,00 | 0,00 | 0,00 |
| 3316 | Einzahlungen aus der Veräußerung von Kulturgütern | 0,00 | 0,00 | 0,00 |
| 3317 | Einzahlungen aus der Veräußerung von Beteiligungen | 0,00 | 0,00 | 0,00 |
| 3318 | Einzahlungen aus der Veräußerung von kofinanzierten Schutzbauten | 0,00 | 0,00 | 0,00 |
| 332 | Einzahlungen aus der Rückzahlung von Darlehen sowie gewährten Vorschüssen | 0,00 | 0,00 | 0,00 |
| 3321 | Einzahlungen aus Darlehen an Träger des öffentlichen Rechts | 0,00 | 0,00 | 0,00 |
| 3322 | Einzahlungen aus Darlehen an Beteiligungen | 0,00 | 0,00 | 0,00 |
| 3323 | Einzahlungen aus Darlehen an Unternehmen und Haushalte | 0,00 | 0,00 | 0,00 |
| 3325 | Einzahlungen aus Vorschüssen und Anzahlungen | 0,00 | 0,00 | 0,00 |
| 333 | Einzahlungen aus Kapitaltransfers | 46 000,00 | 1 655 300,00 | 1 566 746,78 |
| 3331 | Kapitaltransferzahlungen von Trägern des öffentlichen Rechts | 46 000,00 | 1 655 300,00 | 1 566 746,78 |
| 3332 | Kapitaltransferzahlungen von Beteiligungen | 0,00 | 0,00 | 0,00 |
| 3333 | Kapitaltransferzahlungen von Unternehmen | 0,00 | 0,00 | 0,00 |
| 3334 | Kapitaltransferzahlungen von Haushalten und Organisationen ohne Erwerbscharakter | 0,00 | 0,00 | 0,00 |
| 3335 | Kapitaltransferzahlungen vom Ausland | 0,00 | 0,00 | 0,00 |
| 33 | Summe Einzahlungen investive Gebarung | 46 000,00 | 1 655 300,00 | 1 566 746,78 |

Straßen- und Wasserbau, Verkehr (Gruppe 6)

| MVAG | Mittelverwendungs- und aufbringungsgruppen (1. und 2. Ebene) | VA 2024 | VA 2023 | RA 2022 |
|------------|--|----------------------|----------------------|----------------------|
| 341 | Auszahlungen aus der Investitionstätigkeit | 1 936 600,00 | 3 196 800,00 | 2 358 557,91 |
| 3411 | Auszahlungen für den Erwerb von immateriellem Vermögen | 0,00 | 44 000,00 | 0,00 |
| 3412 | Auszahlungen für den Erwerb von Grundstücken und Grundstückseinrichtungen | 1 928 600,00 | 3 142 800,00 | 2 358 557,91 |
| 3413 | Auszahlungen für den Erwerb von Gebäuden und Bauten | 0,00 | 0,00 | 0,00 |
| 3414 | Auszahlungen für den Erwerb von technischen Anlagen, Fahrzeugen und Maschinen | 0,00 | 0,00 | 0,00 |
| 3415 | Auszahlungen für den Erwerb von Amts-, Betriebs- und Geschäftsausstattung | 8 000,00 | 10 000,00 | 0,00 |
| 3416 | Auszahlungen für den Erwerb von Kulturgütern | 0,00 | 0,00 | 0,00 |
| 3417 | Auszahlungen für den Erwerb von Beteiligungen | 0,00 | 0,00 | 0,00 |
| 3418 | Auszahlungen für den Erwerb von kofinanzierten Schutzbauten | 0,00 | 0,00 | 0,00 |
| 342 | Auszahlungen aus der Gewährung von Darlehen sowie gewährten Vorschüssen | 0,00 | 0,00 | 0,00 |
| 3421 | Auszahlungen von Darlehen an Träger des öffentlichen Rechts | 0,00 | 0,00 | 0,00 |
| 3422 | Auszahlungen von Darlehen an Beteiligungen | 0,00 | 0,00 | 0,00 |
| 3423 | Auszahlungen von Darlehen an Unternehmen und Haushalte | 0,00 | 0,00 | 0,00 |
| 3425 | Auszahlungen von Vorschüssen und Anzahlungen | 0,00 | 0,00 | 0,00 |
| 343 | Auszahlungen aus Kapitaltransfers | 411 000,00 | 411 000,00 | 95 779,00 |
| 3431 | Kapitaltransferzahlungen an Träger des öffentlichen Rechts | 411 000,00 | 411 000,00 | 95 779,00 |
| 3432 | Kapitaltransferzahlungen an Beteiligungen | 0,00 | 0,00 | 0,00 |
| 3433 | Kapitaltransferzahlungen an Unternehmen (Finanzunternehmen) | 0,00 | 0,00 | 0,00 |
| 3434 | Kapitaltransferzahlungen an Haushalte und Organisationen ohne Erwerbscharakter | 0,00 | 0,00 | 0,00 |
| 3435 | Kapitaltransferzahlungen an das Ausland | 0,00 | 0,00 | 0,00 |
| 34 | Summe Auszahlungen investive Gebarung | 2 347 600,00 | 3 607 800,00 | 2 454 336,91 |
| SA2 | Saldo (2) Geldfluss aus der investiven Gebarung (33 – 34) | -2 301 600,00 | -1 952 500,00 | -887 590,13 |
| SA3 | Saldo (3) Nettofinanzierungssaldo (Saldo 1 + Saldo 2) | -4 795 800,00 | -4 565 400,00 | -2 877 856,17 |
| 351 | Einzahlungen aus der Aufnahme von Finanzschulden | 0,00 | 0,00 | 0,00 |
| 3511 | Einzahlungen aus empfangenen Darlehen von öffentlichen Körperschaften und Rechtsträgern | 0,00 | 0,00 | 0,00 |
| 3512 | Einzahlungen aus empfangenen Darlehen von Beteiligungen | 0,00 | 0,00 | 0,00 |
| 3513 | Einzahlungen aus empfangenen Darlehen von Unternehmen und privaten Haushalten | 0,00 | 0,00 | 0,00 |
| 3514 | Einzahlungen aus Finanzschulden (Finanzunternehmen) | 0,00 | 0,00 | 0,00 |
| 3515 | Einzahlungen aus Aufnahmen von Leasingverbindlichkeiten | 0,00 | 0,00 | 0,00 |
| 353 | Einzahlungen infolge eines Kapitaltausches bei derivativen Finanzinstrumenten mit Grundgeschäft | 0,00 | 0,00 | 0,00 |
| 3530 | Einzahlungen infolge eines Kapitaltausches bei derivativen Finanzinstrumenten mit Grundgeschäft | 0,00 | 0,00 | 0,00 |
| 355 | Einzahlungen aus dem Abgang von Finanzinstrumenten | 0,00 | 0,00 | 0,00 |

Straßen- und Wasserbau, Verkehr (Gruppe 6)

| MVAG | Mittelverwendungs- und aufbringungsgruppen (1. und 2. Ebene) | VA 2024 | VA 2023 | RA 2022 |
|------------|--|----------------------|----------------------|----------------------|
| 3550 | Einzahlungen aus dem Abgang von Finanzinstrumenten | 0,00 | 0,00 | 0,00 |
| 35 | Summe Einzahlungen aus der Finanzierungstätigkeit | 0,00 | 0,00 | 0,00 |
| 361 | Auszahlungen aus der Tilgung von Finanzschulden | 297 200,00 | 292 900,00 | 288 572,03 |
| 3611 | Auszahlungen aus empfangenen Darlehen von öffentlichen Körperschaften und Rechtsträgern | 297 200,00 | 292 900,00 | 288 572,03 |
| 3612 | Auszahlungen aus empfangenen Darlehen von Beteiligungen | 0,00 | 0,00 | 0,00 |
| 3613 | Auszahlungen aus empfangenen Darlehen von Unternehmen und privaten Haushalten | 0,00 | 0,00 | 0,00 |
| 3614 | Auszahlungen aus Finanzschulden | 0,00 | 0,00 | 0,00 |
| 3615 | Auszahlungen aus Rückzahlungen von Leasingverbindlichkeiten | 0,00 | 0,00 | 0,00 |
| 363 | Auszahlungen infolge eines Kapitaltausches bei derivativen Finanzinstrumenten mit Grundgeschäft | 0,00 | 0,00 | 0,00 |
| 3630 | Auszahlungen infolge eines Kapitaltausches bei derivativen Finanzinstrumenten mit Grundgeschäft | 0,00 | 0,00 | 0,00 |
| 365 | Auszahlungen für den Erwerb von Finanzinstrumenten | 0,00 | 0,00 | 0,00 |
| 3650 | Auszahlungen für den Erwerb von Finanzinstrumenten | 0,00 | 0,00 | 0,00 |
| 36 | Summe Auszahlungen aus der Finanzierungstätigkeit | 297 200,00 | 292 900,00 | 288 572,03 |
| SA4 | Saldo (4) Geldfluss aus der Finanzierungstätigkeit (35 – 36) | -297 200,00 | -292 900,00 | -288 572,03 |
| SA5 | Saldo (5) Geldfluss aus der voranschlagswirksamen Gebarung (Saldo 3 + Saldo 4) | -5 093 000,00 | -4 858 300,00 | -3 166 428,20 |

Wirtschaftsförderung (Gruppe 7)

| MVAG | Mittelverwendungs- und aufbringungsgruppen (1. und 2. Ebene) | VA 2024 | VA 2023 | RA 2022 |
|------------|---|-------------------|-------------------|-------------------|
| 311 | Einzahlungen aus operativer Verwaltungstätigkeit | 226 800,00 | 218 800,00 | 206 698,60 |
| 3111 | Einzahlungen aus eigenen Abgaben | 0,00 | 0,00 | 0,00 |
| 3112 | Einzahlungen aus Ertragsanteilen | 0,00 | 0,00 | 0,00 |
| 3113 | Einzahlungen aus Gebühren | 0,00 | 0,00 | 0,00 |
| 3114 | Einzahlungen aus Leistungen | 4 000,00 | 2 500,00 | 3 388,00 |
| 3115 | Einzahlungen aus Besitz und wirtschaftlicher Tätigkeit | 180 200,00 | 175 200,00 | 160 043,60 |
| 3116 | Einzahlungen aus Veräußerung von geringwertigen Wirtschaftsgütern (GWG) und sonstige Einzahlungen | 42 600,00 | 41 100,00 | 43 267,00 |
| 312 | Einzahlungen aus Transfers | 1 500,00 | 1 500,00 | 13 725,00 |
| 3121 | Transferzahlungen von Trägern des öffentlichen Rechts | 1 200,00 | 1 200,00 | 13 581,00 |
| 3122 | Transferzahlungen von Beteiligungen | 0,00 | 0,00 | 0,00 |
| 3123 | Transferzahlungen von Unternehmen (inkl. Finanzunternehmen) | 0,00 | 0,00 | 0,00 |
| 3124 | Transferzahlungen von Haushalten und Organisationen ohne Erwerbscharakter | 300,00 | 300,00 | 144,00 |
| 3125 | Transferzahlungen vom Ausland | 0,00 | 0,00 | 0,00 |
| 3126 | Investitions- und Tilgungszuschüsse zwischen Unternehmungen und Betrieben der Gebietskörperschaft und der Gebietskörperschaft | 0,00 | 0,00 | 0,00 |
| 313 | Einzahlungen aus Finanzerträgen | 0,00 | 0,00 | 0,00 |
| 3131 | Einzahlungen aus Zinserträgen | 0,00 | 0,00 | 0,00 |
| 3132 | Einzahlungen aus Zinsen aus derivativen Finanzinstrumenten mit und ohne Grundgeschäft | 0,00 | 0,00 | 0,00 |
| 3133 | Einzahlungen aus Gewinnentnahmen von marktbestimmten Betrieben | 0,00 | 0,00 | 0,00 |
| 3134 | Sonstige Einzahlungen aus Finanzerträgen | 0,00 | 0,00 | 0,00 |
| 3135 | Einzahlungen aus Dividenden/Gewinnausschüttungen | 0,00 | 0,00 | 0,00 |
| 31 | Summe Einzahlungen operative Gebarung | 228 300,00 | 220 300,00 | 220 423,60 |
| 321 | Auszahlungen aus Personalaufwand | 160 400,00 | 143 600,00 | 113 440,63 |
| 3211 | Auszahlungen für Personalaufwand (Bezüge, Nebengebühren, und Mehrleistungsvergütungen) | 154 600,00 | 138 000,00 | 108 114,05 |
| 3212 | Auszahlungen für gesetzliche und freiwillige Sozialaufwendungen | 3 700,00 | 3 700,00 | 3 542,94 |
| 3213 | Auszahlungen aus sonstigem Personalaufwand | 2 100,00 | 1 900,00 | 1 783,64 |
| 322 | Auszahlungen aus Sachaufwand | 313 800,00 | 448 600,00 | 326 417,66 |
| 3221 | Auszahlungen für Gebrauchs- und Verbrauchsgüter, Handelswaren | 67 000,00 | 66 400,00 | 28 681,92 |
| 3222 | Auszahlungen für Verwaltungs- und Betriebsaufwand | 52 200,00 | 57 100,00 | 30 759,66 |
| 3223 | Auszahlungen für Leasing- und Mietaufwand | 23 800,00 | 52 700,00 | 35 831,43 |
| 3224 | Auszahlungen für Instandhaltung | 10 500,00 | 9 500,00 | 158,94 |
| 3225 | Sonstige Auszahlungen aus Sachaufwand | 160 300,00 | 262 900,00 | 230 985,71 |
| 3226 | Auszahlungen aus der Inanspruchnahme von Haftungen | 0,00 | 0,00 | 0,00 |
| 323 | Auszahlungen aus Transfers | 607 500,00 | 753 100,00 | 651 245,90 |
| 3231 | Transferzahlungen an Träger des öffentlichen Rechts | 25 000,00 | 20 000,00 | 20 073,50 |

Wirtschaftsförderung (Gruppe 7)

| MVAG | Mittelverwendungs- und aufbringungsgruppen (1. und 2. Ebene) | VA 2024 | VA 2023 | RA 2022 |
|------------|---|---------------------|----------------------|---------------------|
| 3232 | Transferzahlungen an Beteiligungen | 0,00 | 0,00 | 0,00 |
| 3233 | Transferzahlungen an Unternehmen (inkl. Finanzunternehmen) | 79 400,00 | 293 900,00 | 259 955,90 |
| 3234 | Transferzahlungen an Haushalte und Organisationen ohne Erwerbscharakter | 503 100,00 | 439 200,00 | 371 216,50 |
| 3235 | Transferzahlungen an das Ausland | 0,00 | 0,00 | 0,00 |
| 3236 | Investitions- und Tilgungszuschüsse zwischen Unternehmungen und Betrieben der Gebietskörperschaft und der Gebietskörperschaft | 0,00 | 0,00 | 0,00 |
| 324 | Auszahlungen aus Finanzaufwand | 0,00 | 0,00 | 0,00 |
| 3241 | Auszahlungen für Zinsen | 0,00 | 0,00 | 0,00 |
| 3242 | Auszahlungen für Zinsen aus derivativen Finanzinstrumenten mit und ohne Grundgeschäft | 0,00 | 0,00 | 0,00 |
| 3243 | Auszahlungen aus Gewinnentnahmen von marktbestimmten Betrieben | 0,00 | 0,00 | 0,00 |
| 3244 | Sonstige Auszahlungen aus Finanzaufwendungen | 0,00 | 0,00 | 0,00 |
| 32 | Summe Auszahlungen operative Gebarung | 1 081 700,00 | 1 345 300,00 | 1 091 104,19 |
| SA1 | Saldo (1) Geldfluss aus der operativen Gebarung (31 – 32) | -853 400,00 | -1 125 000,00 | -870 680,59 |
| 331 | Einzahlungen aus der Investitionstätigkeit | 0,00 | 0,00 | 0,00 |
| 3311 | Einzahlungen aus der Veräußerung von immateriellem Vermögen | 0,00 | 0,00 | 0,00 |
| 3312 | Einzahlungen aus der Veräußerung von Grundstücken und Grundstückeinrichtungen | 0,00 | 0,00 | 0,00 |
| 3313 | Einzahlungen aus der Veräußerung von Gebäuden und Bauten | 0,00 | 0,00 | 0,00 |
| 3314 | Einzahlungen aus der Veräußerung von technischen Anlagen, Fahrzeugen und Maschinen | 0,00 | 0,00 | 0,00 |
| 3315 | Einzahlungen aus der Veräußerung von Amts-, Betriebs- und Geschäftsausstattung | 0,00 | 0,00 | 0,00 |
| 3316 | Einzahlungen aus der Veräußerung von Kulturgütern | 0,00 | 0,00 | 0,00 |
| 3317 | Einzahlungen aus der Veräußerung von Beteiligungen | 0,00 | 0,00 | 0,00 |
| 3318 | Einzahlungen aus der Veräußerung von kofinanzierten Schutzbauten | 0,00 | 0,00 | 0,00 |
| 332 | Einzahlungen aus der Rückzahlung von Darlehen sowie gewährten Vorschüssen | 0,00 | 0,00 | 0,00 |
| 3321 | Einzahlungen aus Darlehen an Träger des öffentlichen Rechts | 0,00 | 0,00 | 0,00 |
| 3322 | Einzahlungen aus Darlehen an Beteiligungen | 0,00 | 0,00 | 0,00 |
| 3323 | Einzahlungen aus Darlehen an Unternehmen und Haushalte | 0,00 | 0,00 | 0,00 |
| 3325 | Einzahlungen aus Vorschüssen und Anzahlungen | 0,00 | 0,00 | 0,00 |
| 333 | Einzahlungen aus Kapitaltransfers | 0,00 | 0,00 | 0,00 |
| 3331 | Kapitaltransferzahlungen von Trägern des öffentlichen Rechts | 0,00 | 0,00 | 0,00 |
| 3332 | Kapitaltransferzahlungen von Beteiligungen | 0,00 | 0,00 | 0,00 |
| 3333 | Kapitaltransferzahlungen von Unternehmen | 0,00 | 0,00 | 0,00 |
| 3334 | Kapitaltransferzahlungen von Haushalten und Organisationen ohne Erwerbscharakter | 0,00 | 0,00 | 0,00 |
| 3335 | Kapitaltransferzahlungen vom Ausland | 0,00 | 0,00 | 0,00 |
| 33 | Summe Einzahlungen investive Gebarung | 0,00 | 0,00 | 0,00 |

Wirtschaftsförderung (Gruppe 7)

| MVAG | Mittelverwendungs- und aufbringungsgruppen (1. und 2. Ebene) | VA 2024 | VA 2023 | RA 2022 |
|------------|--|--------------------|----------------------|--------------------|
| 341 | Auszahlungen aus der Investitionstätigkeit | 2 000,00 | 21 100,00 | 8 580,00 |
| 3411 | Auszahlungen für den Erwerb von immateriellem Vermögen | 0,00 | 0,00 | 0,00 |
| 3412 | Auszahlungen für den Erwerb von Grundstücken und Grundstückseinrichtungen | 0,00 | 17 000,00 | 8 580,00 |
| 3413 | Auszahlungen für den Erwerb von Gebäuden und Bauten | 0,00 | 0,00 | 0,00 |
| 3414 | Auszahlungen für den Erwerb von technischen Anlagen, Fahrzeugen und Maschinen | 0,00 | 0,00 | 0,00 |
| 3415 | Auszahlungen für den Erwerb von Amts-, Betriebs- und Geschäftsausstattung | 2 000,00 | 4 100,00 | 0,00 |
| 3416 | Auszahlungen für den Erwerb von Kulturgütern | 0,00 | 0,00 | 0,00 |
| 3417 | Auszahlungen für den Erwerb von Beteiligungen | 0,00 | 0,00 | 0,00 |
| 3418 | Auszahlungen für den Erwerb von kofinanzierten Schutzbauten | 0,00 | 0,00 | 0,00 |
| 342 | Auszahlungen aus der Gewährung von Darlehen sowie gewährten Vorschüssen | 0,00 | 0,00 | 0,00 |
| 3421 | Auszahlungen von Darlehen an Träger des öffentlichen Rechts | 0,00 | 0,00 | 0,00 |
| 3422 | Auszahlungen von Darlehen an Beteiligungen | 0,00 | 0,00 | 0,00 |
| 3423 | Auszahlungen von Darlehen an Unternehmen und Haushalte | 0,00 | 0,00 | 0,00 |
| 3425 | Auszahlungen von Vorschüssen und Anzahlungen | 0,00 | 0,00 | 0,00 |
| 343 | Auszahlungen aus Kapitaltransfers | 0,00 | 19 400,00 | 35 054,66 |
| 3431 | Kapitaltransferzahlungen an Träger des öffentlichen Rechts | 0,00 | 0,00 | 0,00 |
| 3432 | Kapitaltransferzahlungen an Beteiligungen | 0,00 | 0,00 | 0,00 |
| 3433 | Kapitaltransferzahlungen an Unternehmen (Finanzunternehmen) | 0,00 | 0,00 | 0,00 |
| 3434 | Kapitaltransferzahlungen an Haushalte und Organisationen ohne Erwerbscharakter | 0,00 | 19 400,00 | 35 054,66 |
| 3435 | Kapitaltransferzahlungen an das Ausland | 0,00 | 0,00 | 0,00 |
| 34 | Summe Auszahlungen investive Gebarung | 2 000,00 | 40 500,00 | 43 634,66 |
| SA2 | Saldo (2) Geldfluss aus der investiven Gebarung (33 – 34) | -2 000,00 | -40 500,00 | -43 634,66 |
| SA3 | Saldo (3) Nettofinanzierungssaldo (Saldo 1 + Saldo 2) | -855 400,00 | -1 165 500,00 | -914 315,25 |
| 351 | Einzahlungen aus der Aufnahme von Finanzschulden | 0,00 | 0,00 | 0,00 |
| 3511 | Einzahlungen aus empfangenen Darlehen von öffentlichen Körperschaften und Rechtsträgern | 0,00 | 0,00 | 0,00 |
| 3512 | Einzahlungen aus empfangenen Darlehen von Beteiligungen | 0,00 | 0,00 | 0,00 |
| 3513 | Einzahlungen aus empfangenen Darlehen von Unternehmen und privaten Haushalten | 0,00 | 0,00 | 0,00 |
| 3514 | Einzahlungen aus Finanzschulden (Finanzunternehmen) | 0,00 | 0,00 | 0,00 |
| 3515 | Einzahlungen aus Aufnahmen von Leasingverbindlichkeiten | 0,00 | 0,00 | 0,00 |
| 353 | Einzahlungen infolge eines Kapitaltausches bei derivativen Finanzinstrumenten mit Grundgeschäft | 0,00 | 0,00 | 0,00 |
| 3530 | Einzahlungen infolge eines Kapitaltausches bei derivativen Finanzinstrumenten mit Grundgeschäft | 0,00 | 0,00 | 0,00 |
| 355 | Einzahlungen aus dem Abgang von Finanzinstrumenten | 0,00 | 0,00 | 0,00 |

Wirtschaftsförderung (Gruppe 7)

| MVAG | Mittelverwendungs- und aufbringungsgruppen (1. und 2. Ebene) | VA 2024 | VA 2023 | RA 2022 |
|------------|--|--------------------|----------------------|--------------------|
| 3550 | Einzahlungen aus dem Abgang von Finanzinstrumenten | 0,00 | 0,00 | 0,00 |
| 35 | Summe Einzahlungen aus der Finanzierungstätigkeit | 0,00 | 0,00 | 0,00 |
| 361 | Auszahlungen aus der Tilgung von Finanzschulden | 0,00 | 0,00 | 0,00 |
| 3611 | Auszahlungen aus empfangenen Darlehen von öffentlichen Körperschaften und Rechtsträgern | 0,00 | 0,00 | 0,00 |
| 3612 | Auszahlungen aus empfangenen Darlehen von Beteiligungen | 0,00 | 0,00 | 0,00 |
| 3613 | Auszahlungen aus empfangenen Darlehen von Unternehmen und privaten Haushalten | 0,00 | 0,00 | 0,00 |
| 3614 | Auszahlungen aus Finanzschulden | 0,00 | 0,00 | 0,00 |
| 3615 | Auszahlungen aus Rückzahlungen von Leasingverbindlichkeiten | 0,00 | 0,00 | 0,00 |
| 363 | Auszahlungen infolge eines Kapitaltausches bei derivativen Finanzinstrumenten mit Grundgeschäft | 0,00 | 0,00 | 0,00 |
| 3630 | Auszahlungen infolge eines Kapitaltausches bei derivativen Finanzinstrumenten mit Grundgeschäft | 0,00 | 0,00 | 0,00 |
| 365 | Auszahlungen für den Erwerb von Finanzinstrumenten | 0,00 | 0,00 | 0,00 |
| 3650 | Auszahlungen für den Erwerb von Finanzinstrumenten | 0,00 | 0,00 | 0,00 |
| 36 | Summe Auszahlungen aus der Finanzierungstätigkeit | 0,00 | 0,00 | 0,00 |
| SA4 | Saldo (4) Geldfluss aus der Finanzierungstätigkeit (35 – 36) | 0,00 | 0,00 | 0,00 |
| SA5 | Saldo (5) Geldfluss aus der voranschlagswirksamen Gebarung (Saldo 3 + Saldo 4) | -855 400,00 | -1 165 500,00 | -914 315,25 |

Dienstleistungen (Gruppe 8)

| MVAG | Mittelverwendungs- und aufbringungsgruppen (1. und 2. Ebene) | VA 2024 | VA 2023 | RA 2022 |
|------------|---|----------------------|----------------------|----------------------|
| 311 | Einzahlungen aus operativer Verwaltungstätigkeit | 19 760 700,00 | 19 671 500,00 | 18 674 355,08 |
| 3111 | Einzahlungen aus eigenen Abgaben | 199 100,00 | 208 100,00 | 250 561,21 |
| 3112 | Einzahlungen aus Ertragsanteilen | 0,00 | 0,00 | 0,00 |
| 3113 | Einzahlungen aus Gebühren | 10 816 100,00 | 10 847 500,00 | 10 913 651,79 |
| 3114 | Einzahlungen aus Leistungen | 5 715 700,00 | 5 414 900,00 | 4 403 018,76 |
| 3115 | Einzahlungen aus Besitz und wirtschaftlicher Tätigkeit | 1 821 700,00 | 1 811 100,00 | 1 654 708,74 |
| 3116 | Einzahlungen aus Veräußerung von geringwertigen Wirtschaftsgütern (GWG) und sonstige Einzahlungen | 1 208 100,00 | 1 389 900,00 | 1 452 414,58 |
| 312 | Einzahlungen aus Transfers | 126 500,00 | 86 600,00 | 69 337,50 |
| 3121 | Transferzahlungen von Trägern des öffentlichen Rechts | 57 300,00 | 17 400,00 | 0,00 |
| 3122 | Transferzahlungen von Beteiligungen | 0,00 | 0,00 | 0,00 |
| 3123 | Transferzahlungen von Unternehmen (inkl. Finanzunternehmen) | 69 200,00 | 69 200,00 | 69 150,00 |
| 3124 | Transferzahlungen von Haushalten und Organisationen ohne Erwerbscharakter | 0,00 | 0,00 | 187,50 |
| 3125 | Transferzahlungen vom Ausland | 0,00 | 0,00 | 0,00 |
| 3126 | Investitions- und Tilgungszuschüsse zwischen Unternehmungen und Betrieben der Gebietskörperschaft und der Gebietskörperschaft | 0,00 | 0,00 | 0,00 |
| 313 | Einzahlungen aus Finanzerträgen | 2 000,00 | 700,00 | 1 761,49 |
| 3131 | Einzahlungen aus Zinserträgen | 2 000,00 | 700,00 | 1 761,49 |
| 3132 | Einzahlungen aus Zinsen aus derivativen Finanzinstrumenten mit und ohne Grundgeschäft | 0,00 | 0,00 | 0,00 |
| 3133 | Einzahlungen aus Gewinnentnahmen von marktbestimmten Betrieben | 0,00 | 0,00 | 0,00 |
| 3134 | Sonstige Einzahlungen aus Finanzerträgen | 0,00 | 0,00 | 0,00 |
| 3135 | Einzahlungen aus Dividenden/Gewinnausschüttungen | 0,00 | 0,00 | 0,00 |
| 31 | Summe Einzahlungen operative Gebarung | 19 889 200,00 | 19 758 800,00 | 18 745 454,07 |
| 321 | Auszahlungen aus Personalaufwand | 5 199 100,00 | 5 027 200,00 | 4 702 325,95 |
| 3211 | Auszahlungen für Personalaufwand (Bezüge, Nebengebühren, und Mehrleistungsvergütungen) | 4 221 800,00 | 4 058 900,00 | 3 708 290,38 |
| 3212 | Auszahlungen für gesetzliche und freiwillige Sozialaufwendungen | 933 200,00 | 920 400,00 | 934 827,59 |
| 3213 | Auszahlungen aus sonstigem Personalaufwand | 44 100,00 | 47 900,00 | 59 207,98 |
| 322 | Auszahlungen aus Sachaufwand | 17 099 200,00 | 17 249 300,00 | 16 267 308,08 |
| 3221 | Auszahlungen für Gebrauchs- und Verbrauchsgüter, Handelswaren | 831 000,00 | 793 300,00 | 579 369,38 |
| 3222 | Auszahlungen für Verwaltungs- und Betriebsaufwand | 776 800,00 | 915 100,00 | 499 216,63 |
| 3223 | Auszahlungen für Leasing- und Mietaufwand | 115 900,00 | 111 000,00 | 78 895,95 |
| 3224 | Auszahlungen für Instandhaltung | 996 400,00 | 1 059 300,00 | 654 588,44 |
| 3225 | Sonstige Auszahlungen aus Sachaufwand | 14 379 100,00 | 14 370 600,00 | 14 455 237,68 |
| 3226 | Auszahlungen aus der Inanspruchnahme von Haftungen | 0,00 | 0,00 | 0,00 |
| 323 | Auszahlungen aus Transfers | 72 800,00 | 74 400,00 | 70 747,42 |
| 3231 | Transferzahlungen an Träger des öffentlichen Rechts | 70 800,00 | 72 400,00 | 70 747,42 |

Dienstleistungen (Gruppe 8)

| MVAG | Mittelverwendungs- und aufbringungsgruppen (1. und 2. Ebene) | VA 2024 | VA 2023 | RA 2022 |
|------------|---|----------------------|----------------------|----------------------|
| 3232 | Transferzahlungen an Beteiligungen | 0,00 | 0,00 | 0,00 |
| 3233 | Transferzahlungen an Unternehmen (inkl. Finanzunternehmen) | 0,00 | 0,00 | 0,00 |
| 3234 | Transferzahlungen an Haushalte und Organisationen ohne Erwerbscharakter | 2 000,00 | 2 000,00 | 0,00 |
| 3235 | Transferzahlungen an das Ausland | 0,00 | 0,00 | 0,00 |
| 3236 | Investitions- und Tilgungszuschüsse zwischen Unternehmungen und Betrieben der Gebietskörperschaft und der Gebietskörperschaft | 0,00 | 0,00 | 0,00 |
| 324 | Auszahlungen aus Finanzaufwand | 31 700,00 | 41 200,00 | 26 741,64 |
| 3241 | Auszahlungen für Zinsen | 31 500,00 | 41 000,00 | 13 173,35 |
| 3242 | Auszahlungen für Zinsen aus derivativen Finanzinstrumenten mit und ohne Grundgeschäft | 0,00 | 0,00 | 0,00 |
| 3243 | Auszahlungen aus Gewinnentnahmen von marktbestimmten Betrieben | 0,00 | 0,00 | 0,00 |
| 3244 | Sonstige Auszahlungen aus Finanzaufwendungen | 200,00 | 200,00 | 13 568,29 |
| 32 | Summe Auszahlungen operative Gebarung | 22 402 800,00 | 22 392 100,00 | 21 067 123,09 |
| SA1 | Saldo (1) Geldfluss aus der operativen Gebarung (31 – 32) | -2 513 600,00 | -2 633 300,00 | -2 321 669,02 |
| 331 | Einzahlungen aus der Investitionstätigkeit | 1 000,00 | 1 000,00 | 18 526,33 |
| 3311 | Einzahlungen aus der Veräußerung von immateriellem Vermögen | 0,00 | 0,00 | 0,00 |
| 3312 | Einzahlungen aus der Veräußerung von Grundstücken und Grundstückeinrichtungen | 1 000,00 | 1 000,00 | 17 768,00 |
| 3313 | Einzahlungen aus der Veräußerung von Gebäuden und Bauten | 0,00 | 0,00 | 0,00 |
| 3314 | Einzahlungen aus der Veräußerung von technischen Anlagen, Fahrzeugen und Maschinen | 0,00 | 0,00 | 758,33 |
| 3315 | Einzahlungen aus der Veräußerung von Amts-, Betriebs- und Geschäftsausstattung | 0,00 | 0,00 | 0,00 |
| 3316 | Einzahlungen aus der Veräußerung von Kulturgütern | 0,00 | 0,00 | 0,00 |
| 3317 | Einzahlungen aus der Veräußerung von Beteiligungen | 0,00 | 0,00 | 0,00 |
| 3318 | Einzahlungen aus der Veräußerung von kofinanzierten Schutzbauten | 0,00 | 0,00 | 0,00 |
| 332 | Einzahlungen aus der Rückzahlung von Darlehen sowie gewährten Vorschüssen | 100 000,00 | 0,00 | 0,00 |
| 3321 | Einzahlungen aus Darlehen an Träger des öffentlichen Rechts | 100 000,00 | 0,00 | 0,00 |
| 3322 | Einzahlungen aus Darlehen an Beteiligungen | 0,00 | 0,00 | 0,00 |
| 3323 | Einzahlungen aus Darlehen an Unternehmen und Haushalte | 0,00 | 0,00 | 0,00 |
| 3325 | Einzahlungen aus Vorschüssen und Anzahlungen | 0,00 | 0,00 | 0,00 |
| 333 | Einzahlungen aus Kapitaltransfers | 254 100,00 | 1 937 900,00 | 108 735,68 |
| 3331 | Kapitaltransferzahlungen von Trägern des öffentlichen Rechts | 254 100,00 | 1 227 400,00 | 108 735,68 |
| 3332 | Kapitaltransferzahlungen von Beteiligungen | 0,00 | 57 000,00 | 0,00 |
| 3333 | Kapitaltransferzahlungen von Unternehmen | 0,00 | 0,00 | 0,00 |
| 3334 | Kapitaltransferzahlungen von Haushalten und Organisationen ohne Erwerbscharakter | 0,00 | 653 500,00 | 0,00 |
| 3335 | Kapitaltransferzahlungen vom Ausland | 0,00 | 0,00 | 0,00 |
| 33 | Summe Einzahlungen investive Gebarung | 355 100,00 | 1 938 900,00 | 127 262,01 |

Dienstleistungen (Gruppe 8)

| MVAG | Mittelverwendungs- und aufbringungsgruppen (1. und 2. Ebene) | VA 2024 | VA 2023 | RA 2022 |
|------------|--|----------------------|----------------------|----------------------|
| 341 | Auszahlungen aus der Investitionstätigkeit | 725 200,00 | 3 784 500,00 | 1 876 944,17 |
| 3411 | Auszahlungen für den Erwerb von immateriellem Vermögen | 0,00 | 0,00 | 0,00 |
| 3412 | Auszahlungen für den Erwerb von Grundstücken und Grundstückseinrichtungen | 363 500,00 | 1 073 900,00 | 656 693,19 |
| 3413 | Auszahlungen für den Erwerb von Gebäuden und Bauten | 214 000,00 | 2 001 000,00 | 1 196 580,63 |
| 3414 | Auszahlungen für den Erwerb von technischen Anlagen, Fahrzeugen und Maschinen | 135 700,00 | 701 000,00 | 20 431,64 |
| 3415 | Auszahlungen für den Erwerb von Amts-, Betriebs- und Geschäftsausstattung | 12 000,00 | 8 600,00 | 3 238,71 |
| 3416 | Auszahlungen für den Erwerb von Kulturgütern | 0,00 | 0,00 | 0,00 |
| 3417 | Auszahlungen für den Erwerb von Beteiligungen | 0,00 | 0,00 | 0,00 |
| 3418 | Auszahlungen für den Erwerb von kofinanzierten Schutzbauten | 0,00 | 0,00 | 0,00 |
| 342 | Auszahlungen aus der Gewährung von Darlehen sowie gewährten Vorschüssen | 0,00 | 0,00 | 0,00 |
| 3421 | Auszahlungen von Darlehen an Träger des öffentlichen Rechts | 0,00 | 0,00 | 0,00 |
| 3422 | Auszahlungen von Darlehen an Beteiligungen | 0,00 | 0,00 | 0,00 |
| 3423 | Auszahlungen von Darlehen an Unternehmen und Haushalte | 0,00 | 0,00 | 0,00 |
| 3425 | Auszahlungen von Vorschüssen und Anzahlungen | 0,00 | 0,00 | 0,00 |
| 343 | Auszahlungen aus Kapitaltransfers | 0,00 | 0,00 | 0,00 |
| 3431 | Kapitaltransferzahlungen an Träger des öffentlichen Rechts | 0,00 | 0,00 | 0,00 |
| 3432 | Kapitaltransferzahlungen an Beteiligungen | 0,00 | 0,00 | 0,00 |
| 3433 | Kapitaltransferzahlungen an Unternehmen (Finanzunternehmen) | 0,00 | 0,00 | 0,00 |
| 3434 | Kapitaltransferzahlungen an Haushalte und Organisationen ohne Erwerbscharakter | 0,00 | 0,00 | 0,00 |
| 3435 | Kapitaltransferzahlungen an das Ausland | 0,00 | 0,00 | 0,00 |
| 34 | Summe Auszahlungen investive Gebarung | 725 200,00 | 3 784 500,00 | 1 876 944,17 |
| SA2 | Saldo (2) Geldfluss aus der investiven Gebarung (33 – 34) | -370 100,00 | -1 845 600,00 | -1 749 682,16 |
| SA3 | Saldo (3) Nettofinanzierungssaldo (Saldo 1 + Saldo 2) | -2 883 700,00 | -4 478 900,00 | -4 071 351,18 |
| 351 | Einzahlungen aus der Aufnahme von Finanzschulden | 0,00 | 1 071 000,00 | 9 694,51 |
| 3511 | Einzahlungen aus empfangenen Darlehen von öffentlichen Körperschaften und Rechtsträgern | 0,00 | 452 000,00 | 9 694,51 |
| 3512 | Einzahlungen aus empfangenen Darlehen von Beteiligungen | 0,00 | 0,00 | 0,00 |
| 3513 | Einzahlungen aus empfangenen Darlehen von Unternehmen und privaten Haushalten | 0,00 | 0,00 | 0,00 |
| 3514 | Einzahlungen aus Finanzschulden (Finanzunternehmen) | 0,00 | 619 000,00 | 0,00 |
| 3515 | Einzahlungen aus Aufnahmen von Leasingverbindlichkeiten | 0,00 | 0,00 | 0,00 |
| 353 | Einzahlungen infolge eines Kapitaltausches bei derivativen Finanzinstrumenten mit Grundgeschäft | 0,00 | 0,00 | 0,00 |
| 3530 | Einzahlungen infolge eines Kapitaltausches bei derivativen Finanzinstrumenten mit Grundgeschäft | 0,00 | 0,00 | 0,00 |
| 355 | Einzahlungen aus dem Abgang von Finanzinstrumenten | 0,00 | 0,00 | 0,00 |

Dienstleistungen (Gruppe 8)

| MVAG | Mittelverwendungs- und aufbringungsgruppen (1. und 2. Ebene) | VA 2024 | VA 2023 | RA 2022 |
|------------|--|----------------------|----------------------|----------------------|
| 3550 | Einzahlungen aus dem Abgang von Finanzinstrumenten | 0,00 | 0,00 | 0,00 |
| 35 | Summe Einzahlungen aus der Finanzierungstätigkeit | 0,00 | 1 071 000,00 | 9 694,51 |
| 361 | Auszahlungen aus der Tilgung von Finanzschulden | 193 400,00 | 144 700,00 | 64 410,83 |
| 3611 | Auszahlungen aus empfangenen Darlehen von öffentlichen Körperschaften und Rechtsträgern | 139 400,00 | 91 900,00 | 64 410,83 |
| 3612 | Auszahlungen aus empfangenen Darlehen von Beteiligungen | 0,00 | 0,00 | 0,00 |
| 3613 | Auszahlungen aus empfangenen Darlehen von Unternehmen und privaten Haushalten | 0,00 | 0,00 | 0,00 |
| 3614 | Auszahlungen aus Finanzschulden | 54 000,00 | 52 800,00 | 0,00 |
| 3615 | Auszahlungen aus Rückzahlungen von Leasingverbindlichkeiten | 0,00 | 0,00 | 0,00 |
| 363 | Auszahlungen infolge eines Kapitaltausches bei derivativen Finanzinstrumenten mit Grundgeschäft | 0,00 | 0,00 | 0,00 |
| 3630 | Auszahlungen infolge eines Kapitaltausches bei derivativen Finanzinstrumenten mit Grundgeschäft | 0,00 | 0,00 | 0,00 |
| 365 | Auszahlungen für den Erwerb von Finanzinstrumenten | 0,00 | 0,00 | 0,00 |
| 3650 | Auszahlungen für den Erwerb von Finanzinstrumenten | 0,00 | 0,00 | 0,00 |
| 36 | Summe Auszahlungen aus der Finanzierungstätigkeit | 193 400,00 | 144 700,00 | 64 410,83 |
| SA4 | Saldo (4) Geldfluss aus der Finanzierungstätigkeit (35 – 36) | -193 400,00 | 926 300,00 | -54 716,32 |
| SA5 | Saldo (5) Geldfluss aus der voranschlagswirksamen Gebarung (Saldo 3 + Saldo 4) | -3 077 100,00 | -3 552 600,00 | -4 126 067,50 |

Finanzwirtschaft (Gruppe 9)

| MVAG | Mittelverwendungs- und aufbringungsgruppen (1. und 2. Ebene) | VA 2024 | VA 2023 | RA 2022 |
|------------|---|----------------------|----------------------|----------------------|
| 311 | Einzahlungen aus operativer Verwaltungstätigkeit | 49 057 300,00 | 48 326 000,00 | 47 444 717,26 |
| 3111 | Einzahlungen aus eigenen Abgaben | 13 729 600,00 | 13 046 300,00 | 12 637 709,97 |
| 3112 | Einzahlungen aus Ertragsanteilen | 35 325 300,00 | 35 217 400,00 | 34 786 424,40 |
| 3113 | Einzahlungen aus Gebühren | 0,00 | 0,00 | 0,00 |
| 3114 | Einzahlungen aus Leistungen | 0,00 | 0,00 | 0,00 |
| 3115 | Einzahlungen aus Besitz und wirtschaftlicher Tätigkeit | 0,00 | 0,00 | 0,00 |
| 3116 | Einzahlungen aus Veräußerung von geringwertigen Wirtschaftsgütern (GWG) und sonstige Einzahlungen | 2 400,00 | 62 300,00 | 20 582,89 |
| 312 | Einzahlungen aus Transfers | 2 033 300,00 | 1 305 000,00 | 1 346 735,02 |
| 3121 | Transferzahlungen von Trägern des öffentlichen Rechts | 2 033 300,00 | 1 305 000,00 | 1 346 735,02 |
| 3122 | Transferzahlungen von Beteiligungen | 0,00 | 0,00 | 0,00 |
| 3123 | Transferzahlungen von Unternehmen (inkl. Finanzunternehmen) | 0,00 | 0,00 | 0,00 |
| 3124 | Transferzahlungen von Haushalten und Organisationen ohne Erwerbscharakter | 0,00 | 0,00 | 0,00 |
| 3125 | Transferzahlungen vom Ausland | 0,00 | 0,00 | 0,00 |
| 3126 | Investitions- und Tilgungszuschüsse zwischen Unternehmungen und Betrieben der Gebietskörperschaft und der Gebietskörperschaft | 0,00 | 0,00 | 0,00 |
| 313 | Einzahlungen aus Finanzerträgen | 16 200,00 | 18 900,00 | 19 071,36 |
| 3131 | Einzahlungen aus Zinserträgen | 9 900,00 | 12 600,00 | 15 321,36 |
| 3132 | Einzahlungen aus Zinsen aus derivativen Finanzinstrumenten mit und ohne Grundgeschäft | 0,00 | 0,00 | 0,00 |
| 3133 | Einzahlungen aus Gewinnentnahmen von marktbestimmten Betrieben | 0,00 | 0,00 | 0,00 |
| 3134 | Sonstige Einzahlungen aus Finanzerträgen | 0,00 | 0,00 | 0,00 |
| 3135 | Einzahlungen aus Dividenden/Gewinnausschüttungen | 6 300,00 | 6 300,00 | 3 750,00 |
| 31 | Summe Einzahlungen operative Gebarung | 51 106 800,00 | 49 649 900,00 | 48 810 523,64 |
| 321 | Auszahlungen aus Personalaufwand | 1 159 100,00 | 1 204 500,00 | 1 122 814,75 |
| 3211 | Auszahlungen für Personalaufwand (Bezüge, Nebengebühren, und Mehrleistungsvergütungen) | 984 500,00 | 1 018 900,00 | 943 235,46 |
| 3212 | Auszahlungen für gesetzliche und freiwillige Sozialaufwendungen | 172 900,00 | 184 100,00 | 167 592,33 |
| 3213 | Auszahlungen aus sonstigem Personalaufwand | 1 700,00 | 1 500,00 | 11 986,96 |
| 322 | Auszahlungen aus Sachaufwand | 509 900,00 | 307 000,00 | 339 970,96 |
| 3221 | Auszahlungen für Gebrauchs- und Verbrauchsgüter, Handelswaren | 8 500,00 | 9 500,00 | 6 743,40 |
| 3222 | Auszahlungen für Verwaltungs- und Betriebsaufwand | 69 300,00 | 65 300,00 | 19 517,87 |
| 3223 | Auszahlungen für Leasing- und Mietaufwand | 200,00 | 200,00 | 185,50 |
| 3224 | Auszahlungen für Instandhaltung | 150 200,00 | 73 500,00 | 50 825,69 |
| 3225 | Sonstige Auszahlungen aus Sachaufwand | 281 700,00 | 158 500,00 | 262 698,50 |
| 3226 | Auszahlungen aus der Inanspruchnahme von Haftungen | 0,00 | 0,00 | 0,00 |
| 323 | Auszahlungen aus Transfers | 2 700 100,00 | 2 666 900,00 | 2 648 211,95 |
| 3231 | Transferzahlungen an Träger des öffentlichen Rechts | 2 700 100,00 | 2 666 900,00 | 2 648 211,95 |

Finanzwirtschaft (Gruppe 9)

| MVAG | Mittelverwendungs- und aufbringungsgruppen (1. und 2. Ebene) | VA 2024 | VA 2023 | RA 2022 |
|------------|---|----------------------|----------------------|----------------------|
| 3232 | Transferzahlungen an Beteiligungen | 0,00 | 0,00 | 0,00 |
| 3233 | Transferzahlungen an Unternehmen (inkl. Finanzunternehmen) | 0,00 | 0,00 | 0,00 |
| 3234 | Transferzahlungen an Haushalte und Organisationen ohne Erwerbscharakter | 0,00 | 0,00 | 0,00 |
| 3235 | Transferzahlungen an das Ausland | 0,00 | 0,00 | 0,00 |
| 3236 | Investitions- und Tilgungszuschüsse zwischen Unternehmungen und Betrieben der Gebietskörperschaft und der Gebietskörperschaft | 0,00 | 0,00 | 0,00 |
| 324 | Auszahlungen aus Finanzaufwand | 41 400,00 | 41 400,00 | 46 007,11 |
| 3241 | Auszahlungen für Zinsen | 300,00 | 300,00 | 6,54 |
| 3242 | Auszahlungen für Zinsen aus derivativen Finanzinstrumenten mit und ohne Grundgeschäft | 0,00 | 0,00 | 0,00 |
| 3243 | Auszahlungen aus Gewinnentnahmen von marktbestimmten Betrieben | 0,00 | 0,00 | 0,00 |
| 3244 | Sonstige Auszahlungen aus Finanzaufwendungen | 41 100,00 | 41 100,00 | 46 000,57 |
| 32 | Summe Auszahlungen operative Gebarung | 4 410 500,00 | 4 219 800,00 | 4 157 004,77 |
| SA1 | Saldo (1) Geldfluss aus der operativen Gebarung (31 – 32) | 46 696 300,00 | 45 430 100,00 | 44 653 518,87 |
| 331 | Einzahlungen aus der Investitionstätigkeit | 0,00 | 0,00 | 0,00 |
| 3311 | Einzahlungen aus der Veräußerung von immateriellem Vermögen | 0,00 | 0,00 | 0,00 |
| 3312 | Einzahlungen aus der Veräußerung von Grundstücken und Grundstückeinrichtungen | 0,00 | 0,00 | 0,00 |
| 3313 | Einzahlungen aus der Veräußerung von Gebäuden und Bauten | 0,00 | 0,00 | 0,00 |
| 3314 | Einzahlungen aus der Veräußerung von technischen Anlagen, Fahrzeugen und Maschinen | 0,00 | 0,00 | 0,00 |
| 3315 | Einzahlungen aus der Veräußerung von Amts-, Betriebs- und Geschäftsausstattung | 0,00 | 0,00 | 0,00 |
| 3316 | Einzahlungen aus der Veräußerung von Kulturgütern | 0,00 | 0,00 | 0,00 |
| 3317 | Einzahlungen aus der Veräußerung von Beteiligungen | 0,00 | 0,00 | 0,00 |
| 3318 | Einzahlungen aus der Veräußerung von kofinanzierten Schutzbauten | 0,00 | 0,00 | 0,00 |
| 332 | Einzahlungen aus der Rückzahlung von Darlehen sowie gewährten Vorschüssen | 40 700,00 | 50 200,00 | 119 606,04 |
| 3321 | Einzahlungen aus Darlehen an Träger des öffentlichen Rechts | 0,00 | 0,00 | 0,00 |
| 3322 | Einzahlungen aus Darlehen an Beteiligungen | 0,00 | 0,00 | 0,00 |
| 3323 | Einzahlungen aus Darlehen an Unternehmen und Haushalte | 40 700,00 | 50 200,00 | 119 606,04 |
| 3325 | Einzahlungen aus Vorschüssen und Anzahlungen | 0,00 | 0,00 | 0,00 |
| 333 | Einzahlungen aus Kapitaltransfers | 0,00 | 0,00 | 0,00 |
| 3331 | Kapitaltransferzahlungen von Trägern des öffentlichen Rechts | 0,00 | 0,00 | 0,00 |
| 3332 | Kapitaltransferzahlungen von Beteiligungen | 0,00 | 0,00 | 0,00 |
| 3333 | Kapitaltransferzahlungen von Unternehmen | 0,00 | 0,00 | 0,00 |
| 3334 | Kapitaltransferzahlungen von Haushalten und Organisationen ohne Erwerbscharakter | 0,00 | 0,00 | 0,00 |
| 3335 | Kapitaltransferzahlungen vom Ausland | 0,00 | 0,00 | 0,00 |
| 33 | Summe Einzahlungen investive Gebarung | 40 700,00 | 50 200,00 | 119 606,04 |

Finanzwirtschaft (Gruppe 9)

| MVAG | Mittelverwendungs- und aufbringungsgruppen (1. und 2. Ebene) | VA 2024 | VA 2023 | RA 2022 |
|------------|--|----------------------|----------------------|----------------------|
| 341 | Auszahlungen aus der Investitionstätigkeit | 5 000,00 | 11 000,00 | 2 162,88 |
| 3411 | Auszahlungen für den Erwerb von immateriellem Vermögen | 0,00 | 0,00 | 0,00 |
| 3412 | Auszahlungen für den Erwerb von Grundstücken und Grundstückseinrichtungen | 0,00 | 0,00 | 0,00 |
| 3413 | Auszahlungen für den Erwerb von Gebäuden und Bauten | 0,00 | 0,00 | 0,00 |
| 3414 | Auszahlungen für den Erwerb von technischen Anlagen, Fahrzeugen und Maschinen | 0,00 | 0,00 | 0,00 |
| 3415 | Auszahlungen für den Erwerb von Amts-, Betriebs- und Geschäftsausstattung | 5 000,00 | 11 000,00 | 2 162,88 |
| 3416 | Auszahlungen für den Erwerb von Kulturgütern | 0,00 | 0,00 | 0,00 |
| 3417 | Auszahlungen für den Erwerb von Beteiligungen | 0,00 | 0,00 | 0,00 |
| 3418 | Auszahlungen für den Erwerb von kofinanzierten Schutzbauten | 0,00 | 0,00 | 0,00 |
| 342 | Auszahlungen aus der Gewährung von Darlehen sowie gewährten Vorschüssen | 0,00 | 0,00 | 0,00 |
| 3421 | Auszahlungen von Darlehen an Träger des öffentlichen Rechts | 0,00 | 0,00 | 0,00 |
| 3422 | Auszahlungen von Darlehen an Beteiligungen | 0,00 | 0,00 | 0,00 |
| 3423 | Auszahlungen von Darlehen an Unternehmen und Haushalte | 0,00 | 0,00 | 0,00 |
| 3425 | Auszahlungen von Vorschüssen und Anzahlungen | 0,00 | 0,00 | 0,00 |
| 343 | Auszahlungen aus Kapitaltransfers | 0,00 | 0,00 | 0,00 |
| 3431 | Kapitaltransferzahlungen an Träger des öffentlichen Rechts | 0,00 | 0,00 | 0,00 |
| 3432 | Kapitaltransferzahlungen an Beteiligungen | 0,00 | 0,00 | 0,00 |
| 3433 | Kapitaltransferzahlungen an Unternehmen (Finanzunternehmen) | 0,00 | 0,00 | 0,00 |
| 3434 | Kapitaltransferzahlungen an Haushalte und Organisationen ohne Erwerbscharakter | 0,00 | 0,00 | 0,00 |
| 3435 | Kapitaltransferzahlungen an das Ausland | 0,00 | 0,00 | 0,00 |
| 34 | Summe Auszahlungen investive Gebarung | 5 000,00 | 11 000,00 | 2 162,88 |
| SA2 | Saldo (2) Geldfluss aus der investiven Gebarung (33 – 34) | 35 700,00 | 39 200,00 | 117 443,16 |
| SA3 | Saldo (3) Nettofinanzierungssaldo (Saldo 1 + Saldo 2) | 46 732 000,00 | 45 469 300,00 | 44 770 962,03 |
| 351 | Einzahlungen aus der Aufnahme von Finanzschulden | 0,00 | 0,00 | 0,00 |
| 3511 | Einzahlungen aus empfangenen Darlehen von öffentlichen Körperschaften und Rechtsträgern | 0,00 | 0,00 | 0,00 |
| 3512 | Einzahlungen aus empfangenen Darlehen von Beteiligungen | 0,00 | 0,00 | 0,00 |
| 3513 | Einzahlungen aus empfangenen Darlehen von Unternehmen und privaten Haushalten | 0,00 | 0,00 | 0,00 |
| 3514 | Einzahlungen aus Finanzschulden (Finanzunternehmen) | 0,00 | 0,00 | 0,00 |
| 3515 | Einzahlungen aus Aufnahmen von Leasingverbindlichkeiten | 0,00 | 0,00 | 0,00 |
| 353 | Einzahlungen infolge eines Kapitaltausches bei derivativen Finanzinstrumenten mit Grundgeschäft | 0,00 | 0,00 | 0,00 |
| 3530 | Einzahlungen infolge eines Kapitaltausches bei derivativen Finanzinstrumenten mit Grundgeschäft | 0,00 | 0,00 | 0,00 |
| 355 | Einzahlungen aus dem Abgang von Finanzinstrumenten | 0,00 | 0,00 | 0,00 |

Finanzwirtschaft (Gruppe 9)

| MVAG | Mittelverwendungs- und aufbringungsgruppen (1. und 2. Ebene) | VA 2024 | VA 2023 | RA 2022 |
|------------|--|----------------------|----------------------|----------------------|
| 3550 | Einzahlungen aus dem Abgang von Finanzinstrumenten | 0,00 | 0,00 | 0,00 |
| 35 | Summe Einzahlungen aus der Finanzierungstätigkeit | 0,00 | 0,00 | 0,00 |
| 361 | Auszahlungen aus der Tilgung von Finanzschulden | 100 000,00 | 0,00 | 0,00 |
| 3611 | Auszahlungen aus empfangenen Darlehen von öffentlichen Körperschaften und Rechtsträgern | 100 000,00 | 0,00 | 0,00 |
| 3612 | Auszahlungen aus empfangenen Darlehen von Beteiligungen | 0,00 | 0,00 | 0,00 |
| 3613 | Auszahlungen aus empfangenen Darlehen von Unternehmen und privaten Haushalten | 0,00 | 0,00 | 0,00 |
| 3614 | Auszahlungen aus Finanzschulden | 0,00 | 0,00 | 0,00 |
| 3615 | Auszahlungen aus Rückzahlungen von Leasingverbindlichkeiten | 0,00 | 0,00 | 0,00 |
| 363 | Auszahlungen infolge eines Kapitaltausches bei derivativen Finanzinstrumenten mit Grundgeschäft | 0,00 | 0,00 | 0,00 |
| 3630 | Auszahlungen infolge eines Kapitaltausches bei derivativen Finanzinstrumenten mit Grundgeschäft | 0,00 | 0,00 | 0,00 |
| 365 | Auszahlungen für den Erwerb von Finanzinstrumenten | 0,00 | 0,00 | 0,00 |
| 3650 | Auszahlungen für den Erwerb von Finanzinstrumenten | 0,00 | 0,00 | 0,00 |
| 36 | Summe Auszahlungen aus der Finanzierungstätigkeit | 100 000,00 | 0,00 | 0,00 |
| SA4 | Saldo (4) Geldfluss aus der Finanzierungstätigkeit (35 – 36) | -100 000,00 | 0,00 | 0,00 |
| SA5 | Saldo (5) Geldfluss aus der voranschlagswirksamen Gebarung (Saldo 3 + Saldo 4) | 46 632 000,00 | 45 469 300,00 | 44 770 962,03 |

Ergebnis- und Finanzierungsvoranschlag Detailnachweis

| | MVAG | VC QU | Ergebnisvoranschlag | | | Finanzierungsvoranschlag | | | | |
|--|--|-------|---------------------|----|----------------|--------------------------|----------------|----------------|----------------|---------------|
| | | | EH | FH | VA 2024 | VA 2023 | RA 2022 | VA 2024 | VA 2023 | RA 2022 |
| 0 Vertretungskörper und allgemeine Verwaltung | | | | | | | | | | |
| SA 0 / SA 1 | (0) Nettoergebnis (21 - 22) / (1) Geldfluss operative Gebarung (31 – 32) | | | | -12 101 700,00 | -10 959 000,00 | -7 200 081,12 | -11 764 400,00 | -10 645 400,00 | -7 017 652,05 |
| SA00 | Saldo (00) Nettoergebnis nach Haushaltsrücklagen (Saldo 0 + Saldo 01) | | | | -12 101 700,00 | -10 959 000,00 | -10 959 000,00 | | | |
| SA2 | Saldo (2) Geldfluss aus der Investiven Gebarung (33 – 34) | | | | | | | -106 500,00 | -433 600,00 | -190 791,60 |
| SA3 | Saldo (3) Nettofinanzierungssaldo (Saldo 1 + Saldo 2) | | | | | | | -11 870 900,00 | -11 079 000,00 | -7 208 443,65 |
| SA4 | Saldo (4) Geldfluss aus der Finanzierungstätigkeit (35 – 36) | | | | | | | 0,00 | 0,00 | 0,00 |
| SA5 | Saldo (5) Geldfluss aus der voranschlagswirksamen Gebarung (Saldo 3 + Saldo 4) | | | | | | | -11 870 900,00 | -11 079 000,00 | -7 208 443,65 |
| 00 Gewählte Gemeindeorgane | | | | | | | | | | |
| SA 0 / SA 1 | (0) Nettoergebnis (21 - 22) / (1) Geldfluss operative Gebarung (31 – 32) | | | | -565 400,00 | -546 000,00 | -484 782,92 | -565 400,00 | -546 000,00 | -485 117,92 |
| SA00 | Saldo (00) Nettoergebnis nach Haushaltsrücklagen (Saldo 0 + Saldo 01) | | | | -565 400,00 | -546 000,00 | -546 000,00 | | | |
| SA2 | Saldo (2) Geldfluss aus der Investiven Gebarung (33 – 34) | | | | | | | 0,00 | 0,00 | 0,00 |
| SA3 | Saldo (3) Nettofinanzierungssaldo (Saldo 1 + Saldo 2) | | | | | | | -565 400,00 | -546 000,00 | -485 117,92 |
| SA4 | Saldo (4) Geldfluss aus der Finanzierungstätigkeit (35 – 36) | | | | | | | 0,00 | 0,00 | 0,00 |
| SA5 | Saldo (5) Geldfluss aus der voranschlagswirksamen Gebarung (Saldo 3 + Saldo 4) | | | | | | | -565 400,00 | -546 000,00 | -485 117,92 |
| 000 Gewählte Gemeindeorgane | | | | | | | | | | |
| SA 0 / SA 1 | (0) Nettoergebnis (21 - 22) / (1) Geldfluss operative Gebarung (31 – 32) | | | | -565 400,00 | -546 000,00 | -484 782,92 | -565 400,00 | -546 000,00 | -485 117,92 |
| SA00 | Saldo (00) Nettoergebnis nach Haushaltsrücklagen (Saldo 0 + Saldo 01) | | | | -565 400,00 | -546 000,00 | -546 000,00 | | | |
| SA2 | Saldo (2) Geldfluss aus der Investiven Gebarung (33 – 34) | | | | | | | 0,00 | 0,00 | 0,00 |
| SA3 | Saldo (3) Nettofinanzierungssaldo (Saldo 1 + Saldo 2) | | | | | | | -565 400,00 | -546 000,00 | -485 117,92 |
| SA4 | Saldo (4) Geldfluss aus der Finanzierungstätigkeit (35 – 36) | | | | | | | 0,00 | 0,00 | 0,00 |
| SA5 | Saldo (5) Geldfluss aus der voranschlagswirksamen Gebarung (Saldo 3 + Saldo 4) | | | | | | | -565 400,00 | -546 000,00 | -485 117,92 |
| 000000 Gewählte Gemeindeorgane | | | | | | | | | | |
| Operative Gebarung | | | | | | | | | | |
| SU 21 / 31 | Summe Erträge / Einzahlungen operative Gebarung | | | | 0,00 | 0,00 | 0,00 | 0,00 | 0,00 | 0,00 |
| 1/000000-670000 | Versicherungen | 2222 | 3222 | 24 | 3 600,00 | 3 600,00 | 3 553,05 | 3 600,00 | 3 600,00 | 3 553,05 |
| 1/000000-721000 | Bezug des Bürgermeisters | 2225 | 3225 | 22 | 115 000,00 | 113 200,00 | 100 457,92 | 115 000,00 | 113 200,00 | 100 457,92 |
| 1/000000-721100 | Bezüge der Stadträte | 2225 | 3225 | 22 | 146 500,00 | 139 100,00 | 139 226,40 | 146 500,00 | 139 100,00 | 139 226,40 |
| 1/000000-721200 | Sitzungsgelder | 2225 | 3225 | 22 | 180 000,00 | 180 000,00 | 139 276,48 | 180 000,00 | 180 000,00 | 139 276,48 |
| 1/000000-724000 | Reisegebühren | 2225 | 3225 | 24 | 5 900,00 | 3 700,00 | 917,98 | 5 900,00 | 3 700,00 | 917,98 |
| 1/000000-728000 | Entgelte für sonstige Leistungen | 2225 | 3225 | 24 | 1 000,00 | 1 000,00 | 0,00 | 1 000,00 | 1 000,00 | 0,00 |
| 1/000000-752400 | Beitrag Pensionsfonds Bürgermeister - Gemeindeservicezentrum | 2231 | 3231 | 26 | 95 400,00 | 89 400,00 | 84 310,00 | 95 400,00 | 89 400,00 | 84 645,00 |
| 1/000000-753000 | Transfers an Sozialversicherungsträger | 2231 | 3231 | 26 | 18 000,00 | 16 000,00 | 17 041,09 | 18 000,00 | 16 000,00 | 17 041,09 |
| SU 22 / 32 | Summe Aufwendungen / Auszahlungen operative Gebarung | | | | 565 400,00 | 546 000,00 | 484 782,92 | 565 400,00 | 546 000,00 | 485 117,92 |
| SA 0 / SA 1 | (0) Nettoergebnis (21 - 22) / (1) Geldfluss operative Gebarung (31 – 32) | | | | -565 400,00 | -546 000,00 | -484 782,92 | -565 400,00 | -546 000,00 | -485 117,92 |
| SA01 | Saldo (01) Haushaltsrücklagen (230 - 240) | | | | 0,00 | 0,00 | 0,00 | 0,00 | 0,00 | 0,00 |
| SA00 | Saldo (00) Nettoergebnis nach Haushaltsrücklagen (Saldo 0 + Saldo 01) | | | | -565 400,00 | -546 000,00 | -484 782,92 | | | |

| | | MVAG | | VC QU | Ergebnisvoranschlag | | | Finanzierungsvoranschlag | | |
|-------------------------------|--|------|------|-------|---------------------|---------------|---------------|--------------------------|---------------|---------------|
| | | EH | FH | | VA 2024 | VA 2023 | RA 2022 | VA 2024 | VA 2023 | RA 2022 |
| Investive Gebarung | | | | | | | | | | |
| SU 33 | Summe Einzahlungen investive Gebarung | | | | | | | 0,00 | 0,00 | 0,00 |
| SU 34 | Summe Auszahlungen investive Gebarung | | | | | | | 0,00 | 0,00 | 0,00 |
| SA2 | Saldo (2) Geldfluss aus der Investiven Gebarung (33 – 34) | | | | | | | 0,00 | 0,00 | 0,00 |
| SA3 | Saldo (3) Nettofinanzierungssaldo (Saldo 1 + Saldo 2) | | | | | | | -565 400,00 | -546 000,00 | -485 117,92 |
| Finanzierungstätigkeit | | | | | | | | | | |
| SU 35 | Summe Einzahlungen aus der Finanzierungstätigkeit | | | | | | | 0,00 | 0,00 | 0,00 |
| SU 36 | Summe Auszahlungen aus der Finanzierungstätigkeit | | | | | | | 0,00 | 0,00 | 0,00 |
| SA4 | Saldo (4) Geldfluss aus der Finanzierungstätigkeit (35 – 36) | | | | | | | 0,00 | 0,00 | 0,00 |
| SA5 | Saldo (5) Geldfluss aus der voranschlagswirksamen Gebarung (Saldo 3 + Saldo 4) | | | | | | | -565 400,00 | -546 000,00 | -485 117,92 |
| 01 Hauptverwaltung | | | | | | | | | | |
| SA 0 / SA 1 | (0) Nettoergebnis (21 - 22) / (1) Geldfluss operative Gebarung (31 – 32) | | | | -3 722 600,00 | -3 474 600,00 | -3 395 111,81 | -3 534 500,00 | -3 283 600,00 | -3 274 705,22 |
| SA00 | Saldo (00) Nettoergebnis nach Haushaltsrücklagen (Saldo 0 + Saldo 01) | | | | -3 722 600,00 | -3 474 600,00 | -3 474 600,00 | | | |
| SA2 | Saldo (2) Geldfluss aus der Investiven Gebarung (33 – 34) | | | | | | | -69 000,00 | -280 000,00 | -155 073,70 |
| SA3 | Saldo (3) Nettofinanzierungssaldo (Saldo 1 + Saldo 2) | | | | | | | -3 603 500,00 | -3 563 600,00 | -3 429 778,92 |
| SA4 | Saldo (4) Geldfluss aus der Finanzierungstätigkeit (35 – 36) | | | | | | | 0,00 | 0,00 | 0,00 |
| SA5 | Saldo (5) Geldfluss aus der voranschlagswirksamen Gebarung (Saldo 3 + Saldo 4) | | | | | | | -3 603 500,00 | -3 563 600,00 | -3 429 778,92 |
| 010 Zentralamt | | | | | | | | | | |
| SA 0 / SA 1 | (0) Nettoergebnis (21 - 22) / (1) Geldfluss operative Gebarung (31 – 32) | | | | -2 151 200,00 | -1 964 100,00 | -1 943 838,52 | -2 032 300,00 | -1 830 500,00 | -1 899 624,20 |
| SA00 | Saldo (00) Nettoergebnis nach Haushaltsrücklagen (Saldo 0 + Saldo 01) | | | | -2 151 200,00 | -1 964 100,00 | -1 964 100,00 | | | |
| SA2 | Saldo (2) Geldfluss aus der Investiven Gebarung (33 – 34) | | | | | | | -22 000,00 | -91 000,00 | -1 046,64 |
| SA3 | Saldo (3) Nettofinanzierungssaldo (Saldo 1 + Saldo 2) | | | | | | | -2 054 300,00 | -1 921 500,00 | -1 900 670,84 |
| SA4 | Saldo (4) Geldfluss aus der Finanzierungstätigkeit (35 – 36) | | | | | | | 0,00 | 0,00 | 0,00 |
| SA5 | Saldo (5) Geldfluss aus der voranschlagswirksamen Gebarung (Saldo 3 + Saldo 4) | | | | | | | -2 054 300,00 | -1 921 500,00 | -1 900 670,84 |
| 010000 Zentralamt | | | | | | | | | | |
| Operative Gebarung | | | | | | | | | | |
| 2/010000+816100 | Kostenbeiträge - Einhebungsvergütung 5% | 2114 | 3114 | 13 | 5 100,00 | 4 100,00 | 4 100,38 | 5 100,00 | 4 100,00 | 4 167,27 |
| 2/010000+816400 | Kostenbeiträge für sonstige Verwaltungsleistungen | 2114 | 3114 | 13 | 7 800,00 | 7 800,00 | 7 839,51 | 7 800,00 | 7 800,00 | 7 839,51 |
| 2/010000+816500 | Kostensätze für sonst. Leistungen (Verwaltungszweige) | 2114 | 3114 | 13 | 703 400,00 | 698 900,00 | 699 000,00 | 703 400,00 | 698 900,00 | 699 000,00 |
| 2/010000+817200 | Erträge aus der Auflösung von sonstigen Rückstellungen - nicht konsumierte Urlaube | 2117 | | | 0,00 | 0,00 | 46 176,14 | 0,00 | 0,00 | 0,00 |

| | | MVAG VC QU | | | Ergebnisvoranschlag | | | Finanzierungsvoranschlag | | |
|-------------------|--|------------|------|----|---------------------|-------------------|-------------------|--------------------------|-------------------|-------------------|
| | | EH | FH | | VA 2024 | VA 2023 | RA 2022 | VA 2024 | VA 2023 | RA 2022 |
| 2/010000+817210 | Erträge aus der Auflösung von sonstigen Rückstellungen - nicht konsumierte Zeitguthaben | 2117 | | | 0,00 | 0,00 | 3 994,32 | 0,00 | 0,00 | 0,00 |
| 2/010000+817400 | Erträge aus der Auflösung von sonstigen Rückstellungen - Abfertigungen | 2117 | | | 0,00 | 0,00 | 63 148,99 | 0,00 | 0,00 | 0,00 |
| 2/010000+817500 | Erträge aus der Auflösung von sonstigen Rückstellungen - Jubiläumszuwendungen | 2117 | | | 2 300,00 | 8 100,00 | 61 339,59 | 0,00 | 0,00 | 0,00 |
| 2/010000+828000 | Rückersätze von Ausgaben | 2116 | 3116 | 18 | 100,00 | 0,00 | 0,00 | 100,00 | 0,00 | 0,00 |
| 2/010000+829000 | Sonstige Einnahmen | 2116 | 3116 | 18 | 100,00 | 100,00 | 600,00 | 100,00 | 100,00 | 600,00 |
| 2/010000+829200 | Sonstige Einnahmen (Personal) | 2116 | 3116 | 18 | 4 000,00 | 18 000,00 | 31 342,00 | 4 000,00 | 18 000,00 | 33 305,08 |
| 2/010000+861100 | Transfers von Ländern, Landesfonds und Landeskammern - Bedarfszuweisungsmittel operative Gebarung | 2121 | 3121 | 15 | 0,00 | 0,00 | 12 955,24 | 0,00 | 0,00 | 12 955,24 |
| 2/010000+861101 | Transfers von Ländern, Landesfonds und Landeskammern - Bedarfszuweisungsmittel operative Gebarung | 2121 | 3121 | 15 | 0,00 | 0,00 | 8 077,39 | 0,00 | 0,00 | 8 077,39 |
| 2/010000+862000 | Transfers von Gemeinden, Gemeindeverbände (ohne marktbestimmte Tätigkeit) und Gemeindefonds (Ktn. Gde. Bund) | 2121 | 3121 | 15 | 0,00 | 0,00 | 0,00 | 0,00 | 0,00 | 5 000,00 |
| SU 21 / 31 | Summe Erträge / Einzahlungen operative Gebarung | | | | 722 800,00 | 737 000,00 | 938 573,56 | 720 500,00 | 728 900,00 | 770 944,49 |
| 1/010000-400000 | Geringwertige Wirtschaftsgüter des Anlagevermögens | 2221 | 3221 | 23 | 3 000,00 | 3 000,00 | 1 736,36 | 3 000,00 | 3 000,00 | 1 736,36 |
| 1/010000-452000 | Treibstoffe | 2221 | 3221 | 23 | 5 000,00 | 4 000,00 | 3 107,94 | 5 000,00 | 4 000,00 | 3 107,94 |
| 1/010000-453000 | Schmier- und Schleifmittel | 2221 | 3221 | 23 | 100,00 | 100,00 | 0,00 | 100,00 | 100,00 | 0,00 |
| 1/010000-456000 | Schreib-, Zeichen- und sonstige Büromittel | 2221 | 3221 | 23 | 12 000,00 | 12 000,00 | 3 055,02 | 12 000,00 | 12 000,00 | 3 055,02 |
| 1/010000-456100 | Ankauf Toner | 2221 | 3221 | 23 | 3 500,00 | 3 500,00 | 2 514,06 | 3 500,00 | 3 500,00 | 2 514,06 |
| 1/010000-457000 | Druckwerke | 2221 | 3221 | 23 | 22 000,00 | 30 000,00 | 20 023,99 | 22 000,00 | 30 000,00 | 20 023,99 |
| 1/010000-458000 | Mittel zur ärztlichen Betreuung und Gesundheitsvorsorge | 2221 | 3221 | 23 | 100,00 | 100,00 | 0,00 | 100,00 | 100,00 | 0,00 |
| 1/010000-459000 | Sonstige Verbrauchsgüter | 2221 | 3221 | 23 | 100,00 | 100,00 | 18,82 | 100,00 | 100,00 | 18,82 |
| 1/010000-500000 | Geldbezüge der Beamten der Verwaltung | 2211 | 3211 | 20 | 390 800,00 | 337 800,00 | 388 624,65 | 390 800,00 | 337 800,00 | 388 624,65 |
| 1/010000-510000 | Geldbezüge der Vertragsbediensteten der Verwaltung | 2211 | 3211 | 20 | 1 190 000,00 | 1 047 000,00 | 945 408,69 | 1 190 000,00 | 1 047 000,00 | 945 408,69 |
| 1/010000-511000 | Geldbezüge der Vertragsbediensteten in handw. Verwendung | 2211 | 3211 | 20 | 206 000,00 | 310 100,00 | 262 291,13 | 206 000,00 | 310 100,00 | 262 291,13 |
| 1/010000-522000 | Geldbezüge der nicht ganzjährig besch. Angestellten | 2211 | 3211 | 20 | 4 000,00 | 2 000,00 | 3 000,00 | 4 000,00 | 2 000,00 | 3 000,00 |
| 1/010000-563000 | Sonstige Aufwandsentschädigungen | 2213 | 3213 | 20 | 18 100,00 | 15 600,00 | 14 676,90 | 18 100,00 | 15 600,00 | 14 676,90 |
| 1/010000-565000 | Mehrleistungsvergütungen | 2211 | 3211 | 20 | 62 500,00 | 35 000,00 | 56 976,55 | 62 500,00 | 35 000,00 | 56 976,55 |

| | | MVAG | | VC QU | Ergebnisvoranschlag | | | Finanzierungsvoranschlag | | |
|-----------------|---|------|------|-------|---------------------|------------|------------|--------------------------|------------|------------|
| | | EH | FH | | VA 2024 | VA 2023 | RA 2022 | VA 2024 | VA 2023 | RA 2022 |
| 1/010000-565100 | Mehrleistungsvergütungen (Qualitative Mehrleistung) | 2211 | 3211 | 20 | 0,00 | 0,00 | 29 807,27 | 0,00 | 0,00 | 29 807,27 |
| 1/010000-566000 | Zuwendungen aus Anlass von Dienstjubiläen | 2212 | 3212 | 20 | 0,00 | 7 800,00 | 0,00 | 0,00 | 7 800,00 | 0,00 |
| 1/010000-567000 | Belohnungen und Geldaushilfen | 2213 | 3213 | 20 | 4 000,00 | 4 000,00 | 4 057,04 | 4 000,00 | 4 000,00 | 4 057,04 |
| 1/010000-569000 | Sonstige Nebengebühren | 2211 | 3211 | 20 | 43 800,00 | 32 000,00 | 37 909,67 | 43 800,00 | 32 000,00 | 37 909,67 |
| 1/010000-569300 | Sonst.Nebengebühren (Fehlgeldentsch .) | 2211 | 3211 | 20 | 1 700,00 | 0,00 | 1 473,80 | 1 700,00 | 0,00 | 1 473,80 |
| 1/010000-580000 | Dienstgeberbeitrag zum Ausgleichsfonds für FB | 2212 | 3212 | 20 | 63 900,00 | 56 400,00 | 59 444,37 | 63 900,00 | 56 400,00 | 59 444,37 |
| 1/010000-581100 | Betriebliche Kollektivversicherung § 72 K-GMG | 2212 | 3212 | 20 | 4 800,00 | 3 400,00 | 3 570,70 | 4 800,00 | 3 400,00 | 3 570,70 |
| 1/010000-582000 | Sonstige Dienstgeberbeiträge zur sozialen Sicherheit | 2212 | 3212 | 20 | 349 000,00 | 298 300,00 | 286 451,09 | 349 000,00 | 298 300,00 | 286 451,09 |
| 1/010000-591000 | Dotierung von Rückstellungen für Abfertigungen | 2214 | | | 60 000,00 | 77 900,00 | 90 362,12 | 0,00 | 0,00 | 0,00 |
| 1/010000-592000 | Dotierung von Rückstellungen für Jubiläumswendungen | 2214 | | | 51 800,00 | 54 200,00 | 68 808,31 | 0,00 | 0,00 | 0,00 |
| 1/010000-593000 | Dotierung von Rückstellungen für nicht konsumierte Urlaube | 2214 | | | 0,00 | 0,00 | 33 720,56 | 0,00 | 0,00 | 0,00 |
| 1/010000-593100 | Dotierung von Rückstellungen für nicht konsumierte Zeitguthaben | 2214 | | | 0,00 | 0,00 | 9 667,64 | 0,00 | 0,00 | 0,00 |
| 1/010000-616000 | Instandhaltung von Maschinen u. maschinellen Anlagen | 2224 | 3224 | 24 | 4 000,00 | 3 000,00 | 2 915,41 | 4 000,00 | 3 000,00 | 2 915,41 |
| 1/010000-617000 | Instandhaltung von Fahrzeugen | 2224 | 3224 | 24 | 4 000,00 | 3 000,00 | 2 478,70 | 4 000,00 | 3 000,00 | 2 478,70 |
| 1/010000-618000 | Instandhaltung von sonstigen Anlagen | 2224 | 3224 | 24 | 400,00 | 200,00 | 607,78 | 400,00 | 200,00 | 607,78 |
| 1/010000-630000 | Postdienste | 2222 | 3222 | 24 | 135 000,00 | 110 000,00 | 77 377,52 | 135 000,00 | 110 000,00 | 80 561,51 |
| 1/010000-631000 | Telekommunikationsdienste | 2222 | 3222 | 24 | 12 600,00 | 12 600,00 | 12 219,20 | 12 600,00 | 12 600,00 | 12 209,41 |
| 1/010000-640000 | Rechts- und Beratungsaufwand | 2222 | 3222 | 24 | 50 000,00 | 53 500,00 | 28 048,85 | 50 000,00 | 53 500,00 | 26 738,68 |
| 1/010000-640020 | Rechts- und Beratungsaufwand | 2222 | 3222 | 24 | 80 000,00 | 80 000,00 | 13 569,27 | 80 000,00 | 80 000,00 | 14 284,27 |
| 1/010000-670000 | Versicherungen | 2222 | 3222 | 24 | 18 000,00 | 19 700,00 | 16 234,78 | 18 000,00 | 19 700,00 | 16 234,78 |
| 1/010000-680600 | Planmäßige Abschreibung | 2226 | | | 4 500,00 | 4 500,00 | 4 540,73 | 0,00 | 0,00 | 0,00 |
| 1/010000-680700 | Planmäßige Abschreibung | 2226 | | | 4 900,00 | 5 100,00 | 6 222,93 | 0,00 | 0,00 | 0,00 |
| 1/010000-683000 | Verluste aus dem Abgang von Sachanlagen und immateriellen Vermögenswerten | 2226 | | | 0,00 | 0,00 | 150,90 | 0,00 | 0,00 | 0,00 |
| 1/010000-700000 | Mietzinse | 2223 | 3223 | 24 | 4 500,00 | 4 400,00 | 4 008,32 | 4 500,00 | 4 400,00 | 4 008,32 |
| 1/010000-710000 | Öffentliche Abgaben (Ausgaben), ohne Gebühren gem. FAG | 2225 | 3225 | 24 | 900,00 | 800,00 | 664,68 | 900,00 | 800,00 | 664,68 |
| 1/010000-720009 | Vergütungen zwischen Verwaltungszweigen | 2225 | 3225 | 24 | 0,00 | 2 000,00 | 0,00 | 0,00 | 2 000,00 | 0,00 |
| 1/010000-720019 | Vergütungen zwischen Verwaltungszweigen | 2225 | 3225 | 24 | 0,00 | 3 000,00 | 1 639,20 | 0,00 | 3 000,00 | 1 639,20 |

| | | MVAG | | VC QU | | Ergebnisvoranschlag | | | Finanzierungsvoranschlag | | |
|-------------------------------|---|------|------|-------|---|----------------------|----------------------|----------------------|--------------------------|----------------------|----------------------|
| | | EH | FH | | | VA 2024 | VA 2023 | RA 2022 | VA 2024 | VA 2023 | RA 2022 |
| 1/010000-720109 | Vergütungen zwischen Verwaltungszweigen | 2225 | 3225 | 24 | * | 2 000,00 | 0,00 | 0,00 | 2 000,00 | 0,00 | 0,00 |
| 1/010000-720119 | Vergütungen zwischen Verwaltungszweigen | 2225 | 3225 | 24 | * | 3 000,00 | 0,00 | 0,00 | 3 000,00 | 0,00 | 0,00 |
| 1/010000-720400 | Kostenbeiträge (GSZ - Pensionsbeiträge) | 2225 | 3225 | 24 | | 0,00 | 0,00 | 354 120,87 | 0,00 | 0,00 | 354 120,87 |
| 1/010000-724000 | Reisegebühren | 2225 | 3225 | 24 | | 17 800,00 | 21 400,00 | 13 313,69 | 17 800,00 | 21 400,00 | 13 313,69 |
| 1/010000-725000 | Bibliothekserfordernisse | 2225 | 3225 | 24 | | 2 000,00 | 1 500,00 | 1 894,46 | 2 000,00 | 1 500,00 | 1 894,46 |
| 1/010000-728000 | Entgelte für sonstige Leistungen | 2225 | 3225 | 24 | | 18 500,00 | 26 300,00 | 11 383,99 | 18 500,00 | 26 300,00 | 10 434,76 |
| 1/010000-728200 | Entgelte f. sonstige Leistungen (Arbeitsessen) | 2225 | 3225 | 24 | | 1 500,00 | 2 000,00 | 794,60 | 1 500,00 | 2 000,00 | 794,60 |
| 1/010000-728500 | Honorare Versicherungen | 2225 | 3225 | 24 | | 4 200,00 | 3 800,00 | 3 519,52 | 4 200,00 | 3 800,00 | 3 519,52 |
| 1/010000-729000 | Sonstige Ausgaben | 2225 | 3225 | 24 | | 10 000,00 | 10 000,00 | 0,00 | 10 000,00 | 10 000,00 | 0,00 |
| SU 22 / 32 | Summe Aufwendungen / Auszahlungen operative Gebarung | | | | | 2 874 000,00 | 2 701 100,00 | 2 882 412,08 | 2 752 800,00 | 2 559 400,00 | 2 670 568,69 |
| SA 0 / SA 1 | (0) Nettoergebnis (21 - 22) / (1) Geldfluss operative Gebarung (31 – 32) | | | | | -2 151 200,00 | -1 964 100,00 | -1 943 838,52 | -2 032 300,00 | -1 830 500,00 | -1 899 624,20 |
| SA01 | Saldo (01) Haushaltsrücklagen (230 - 240) | | | | | 0,00 | 0,00 | 0,00 | 0,00 | 0,00 | 0,00 |
| SA00 | Saldo (00) Nettoergebnis nach Haushaltsrücklagen (Saldo 0 + Saldo 01) | | | | | -2 151 200,00 | -1 964 100,00 | -1 943 838,52 | | | |
| Investive Gebarung | | | | | | | | | | | |
| SU 33 | Summe Einzahlungen investive Gebarung | | | | | | | | 0,00 | 0,00 | 0,00 |
| 1/010000-020000 | Maschinen und maschinelle Anlagen | | 3414 | 2 41 | | 0,00 | 0,00 | 0,00 | 2 000,00 | 2 000,00 | 0,00 |
| 1/010000-042000 | Amts-, Betriebs- und Geschäftsausstattung | | 3415 | 2 41 | | 0,00 | 0,00 | 0,00 | 20 000,00 | 89 000,00 | 1 046,64 |
| SU 34 | Summe Auszahlungen investive Gebarung | | | | | | | | 22 000,00 | 91 000,00 | 1 046,64 |
| SA2 | Saldo (2) Geldfluss aus der Investiven Gebarung (33 – 34) | | | | | | | | -22 000,00 | -91 000,00 | -1 046,64 |
| SA3 | Saldo (3) Nettofinanzierungssaldo (Saldo 1 + Saldo 2) | | | | | | | | -2 054 300,00 | -1 921 500,00 | -1 900 670,84 |
| Finanzierungstätigkeit | | | | | | | | | | | |
| SU 35 | Summe Einzahlungen aus der Finanzierungstätigkeit | | | | | | | | 0,00 | 0,00 | 0,00 |
| SU 36 | Summe Auszahlungen aus der Finanzierungstätigkeit | | | | | | | | 0,00 | 0,00 | 0,00 |
| SA4 | Saldo (4) Geldfluss aus der Finanzierungstätigkeit (35 – 36) | | | | | | | | 0,00 | 0,00 | 0,00 |
| SA5 | Saldo (5) Geldfluss aus der voranschlagswirksamen Gebarung (Saldo 3 + Saldo 4) | | | | | | | | -2 054 300,00 | -1 921 500,00 | -1 900 670,84 |

| | | MVAG | | VC QU | Ergebnisvoranschlag | | | Finanzierungsvoranschlag | | |
|---------------------------|---|------|------|-------|---------------------|--------------------|--------------------|--------------------------|--------------------|--------------------|
| | | EH | FH | | VA 2024 | VA 2023 | RA 2022 | VA 2024 | VA 2023 | RA 2022 |
| 011 | Personalamt | | | | | | | | | |
| SA 0 / SA 1 | (0) Nettoergebnis (21 - 22) / (1) Geldfluss operative Gebarung (31 – 32) | | | | -459 400,00 | -404 500,00 | -452 560,56 | -443 500,00 | -396 400,00 | -452 375,35 |
| SA00 | Saldo (00) Nettoergebnis nach Haushaltsrücklagen (Saldo 0 + Saldo 01) | | | | -459 400,00 | -404 500,00 | -404 500,00 | | | |
| SA2 | Saldo (2) Geldfluss aus der Investiven Gebarung (33 – 34) | | | | | | | 0,00 | 0,00 | 0,00 |
| SA3 | Saldo (3) Nettofinanzierungssaldo (Saldo 1 + Saldo 2) | | | | | | | -443 500,00 | -396 400,00 | -452 375,35 |
| SA4 | Saldo (4) Geldfluss aus der Finanzierungstätigkeit (35 – 36) | | | | | | | 0,00 | 0,00 | 0,00 |
| SA5 | Saldo (5) Geldfluss aus der voranschlagswirksamen Gebarung (Saldo 3 + Saldo 4) | | | | | | | -443 500,00 | -396 400,00 | -452 375,35 |
| 011000 | Personalamt | | | | | | | | | |
| Operative Gebarung | | | | | | | | | | |
| 2/011000+817200 | Erträge aus der Auflösung von sonstigen Rückstellungen - nicht konsumierte Urlaube | 2117 | | | 0,00 | 0,00 | 9 256,82 | 0,00 | 0,00 | 0,00 |
| 2/011000+817210 | Erträge aus der Auflösung von sonstigen Rückstellungen - nicht konsumierte Zeitguthaben | 2117 | | | 0,00 | 0,00 | 3 278,31 | 0,00 | 0,00 | 0,00 |
| 2/011000+817500 | Erträge aus der Auflösung von sonstigen Rückstellungen - Jubiläumszuwendungen | 2117 | | | 5 700,00 | 8 100,00 | 6 139,62 | 0,00 | 0,00 | 0,00 |
| SU 21 / 31 | Summe Erträge / Einzahlungen operative Gebarung | | | | 5 700,00 | 8 100,00 | 18 674,75 | 0,00 | 0,00 | 0,00 |
| 1/011000-400000 | Geringwertige Wirtschaftsgüter des Anlagevermögens | 2221 | 3221 | 23 | 100,00 | 100,00 | 0,00 | 100,00 | 100,00 | 0,00 |
| 1/011000-456000 | Schreib-, Zeichen -und sonstige Büromittel | 2221 | 3221 | 23 | 1 300,00 | 900,00 | 1 277,96 | 1 300,00 | 900,00 | 1 277,96 |
| 1/011000-456100 | Ankauf Toner | 2221 | 3221 | 23 | 1 200,00 | 1 200,00 | 891,37 | 1 200,00 | 1 200,00 | 963,24 |
| 1/011000-457000 | Druckwerke | 2221 | 3221 | 23 | 200,00 | 200,00 | 0,00 | 200,00 | 200,00 | 0,00 |
| 1/011000-500000 | Geldbezüge der Beamten der Verwaltung | 2211 | 3211 | 20 | 120 000,00 | 108 400,00 | 102 632,92 | 120 000,00 | 108 400,00 | 102 632,92 |
| 1/011000-510000 | Geldbezüge der Vertragsbediensteten der Verwaltung | 2211 | 3211 | 20 | 212 200,00 | 178 100,00 | 180 905,19 | 212 200,00 | 178 100,00 | 180 905,19 |
| 1/011000-522000 | Geldbezüge der nicht ganzjährig besch. Angestellten | 2211 | 3211 | 20 | 2 400,00 | 2 000,00 | 1 000,00 | 2 400,00 | 2 000,00 | 1 000,00 |
| 1/011000-563000 | Sonstige Aufwandsentschädigungen | 2213 | 3213 | 20 | 2 800,00 | 2 500,00 | 2 394,24 | 2 800,00 | 2 500,00 | 2 394,24 |
| 1/011000-565000 | Mehrleistungsvergütungen | 2211 | 3211 | 20 | 10 100,00 | 7 800,00 | 9 770,63 | 10 100,00 | 7 800,00 | 9 770,63 |
| 1/011000-565100 | Mehrleistungsvergütungen (Qualitative Mehrleistung) | 2211 | 3211 | 20 | 0,00 | 0,00 | 3 354,53 | 0,00 | 0,00 | 3 354,53 |
| 1/011000-566000 | Zuwendungen aus Anlass von Dienstjubiläen | 2212 | 3212 | 20 | 0,00 | 7 700,00 | 0,00 | 0,00 | 7 700,00 | 0,00 |
| 1/011000-567000 | Belohnungen und Geldaushilfen | 2213 | 3213 | 20 | 1 000,00 | 1 000,00 | 893,39 | 1 000,00 | 1 000,00 | 893,39 |
| 1/011000-569000 | Sonstige Nebengebühren | 2211 | 3211 | 20 | 10 900,00 | 11 900,00 | 10 109,30 | 10 900,00 | 11 900,00 | 10 109,30 |
| 1/011000-580000 | Dienstgeberbeitrag zum Ausgleichsfonds für FB | 2212 | 3212 | 20 | 13 100,00 | 12 300,00 | 12 055,01 | 13 100,00 | 12 300,00 | 12 055,01 |
| 1/011000-581100 | Betriebliche Kollektivversicherung § 72 K-GMG | 2212 | 3212 | 20 | 500,00 | 800,00 | 529,28 | 500,00 | 800,00 | 529,28 |

| | | MVAG | | VC QU | Ergebnisvoranschlag | | | Finanzierungsvoranschlag | | |
|-------------------------------|---|------|------|-------|---------------------|--------------------|--------------------|--------------------------|--------------------|--------------------|
| | | EH | FH | | VA 2024 | VA 2023 | RA 2022 | VA 2024 | VA 2023 | RA 2022 |
| 1/011000-582000 | Sonstige Dienstgeberbeiträge zur sozialen Sicherheit | 2212 | 3212 | 20 | 52 400,00 | 46 000,00 | 46 985,19 | 52 400,00 | 46 000,00 | 46 985,19 |
| 1/011000-591000 | Dotierung von Rückstellungen für Abfertigungen | 2214 | | | 12 100,00 | 9 500,00 | 5 655,73 | 0,00 | 0,00 | 0,00 |
| 1/011000-592000 | Dotierung von Rückstellungen für Jubiläumswendungen | 2214 | | | 9 400,00 | 6 500,00 | 4 898,34 | 0,00 | 0,00 | 0,00 |
| 1/011000-593000 | Dotierung von Rückstellungen für nicht konsumierte Urlaube | 2214 | | | 0,00 | 0,00 | 3 978,19 | 0,00 | 0,00 | 0,00 |
| 1/011000-593100 | Dotierung von Rückstellungen für nicht konsumierte Zeitguthaben | 2214 | | | 0,00 | 0,00 | 774,17 | 0,00 | 0,00 | 0,00 |
| 1/011000-631000 | Telekommunikationsdienste | 2222 | 3222 | 24 | 400,00 | 400,00 | 352,56 | 400,00 | 400,00 | 352,56 |
| 1/011000-640000 | Rechts- und Beratungsaufwand | 2222 | 3222 | 24 | 0,00 | 0,00 | 4 572,22 | 0,00 | 0,00 | 4 572,22 |
| 1/011000-650000 | Zinsen für Finanzschulden in Euro | 2241 | 3241 | 25 | 0,00 | 0,00 | 274,26 | 0,00 | 0,00 | 274,26 |
| 1/011000-680700 | Planmäßige Abschreibung | 2226 | | | 100,00 | 200,00 | 197,70 | 0,00 | 0,00 | 0,00 |
| 1/011000-700000 | Mietzinse | 2223 | 3223 | 24 | 400,00 | 400,00 | 294,72 | 400,00 | 400,00 | 294,72 |
| 1/011000-710000 | Öffentliche Abgaben, ohne Gebühren gemäß FAG | 2225 | 3225 | 24 | 0,00 | 0,00 | 60,00 | 0,00 | 0,00 | 60,00 |
| 1/011000-720400 | Kostenbeiträge (GSZ - Pensionsbeiträge) | 2225 | 3225 | 24 | 0,00 | 0,00 | 62 664,55 | 0,00 | 0,00 | 62 664,55 |
| 1/011000-724000 | Reisegebühren | 2225 | 3225 | 24 | 500,00 | 700,00 | 186,65 | 500,00 | 700,00 | 186,65 |
| 1/011000-728000 | Entgelte für sonstige Leistungen | 2225 | 3225 | 24 | 14 000,00 | 14 000,00 | 14 527,21 | 14 000,00 | 14 000,00 | 11 099,51 |
| SU 22 / 32 | Summe Aufwendungen / Auszahlungen operative Gebarung | | | | 465 100,00 | 412 600,00 | 471 235,31 | 443 500,00 | 396 400,00 | 452 375,35 |
| SA 0 / SA 1 | (0) Nettoergebnis (21 - 22) / (1) Geldfluss operative Gebarung (31 - 32) | | | | -459 400,00 | -404 500,00 | -452 560,56 | -443 500,00 | -396 400,00 | -452 375,35 |
| SA01 | Saldo (01) Haushaltsrücklagen (230 - 240) | | | | 0,00 | 0,00 | 0,00 | 0,00 | 0,00 | 0,00 |
| SA00 | Saldo (00) Nettoergebnis nach Haushaltsrücklagen (Saldo 0 + Saldo 01) | | | | -459 400,00 | -404 500,00 | -452 560,56 | | | |
| Investive Gebarung | | | | | | | | | | |
| SU 33 | Summe Einzahlungen investive Gebarung | | | | | | | 0,00 | 0,00 | 0,00 |
| SU 34 | Summe Auszahlungen investive Gebarung | | | | | | | 0,00 | 0,00 | 0,00 |
| SA2 | Saldo (2) Geldfluss aus der Investiven Gebarung (33 - 34) | | | | | | | 0,00 | 0,00 | 0,00 |
| SA3 | Saldo (3) Nettofinanzierungssaldo (Saldo 1 + Saldo 2) | | | | | | | -443 500,00 | -396 400,00 | -452 375,35 |
| Finanzierungstätigkeit | | | | | | | | | | |
| SU 35 | Summe Einzahlungen aus der Finanzierungstätigkeit | | | | | | | 0,00 | 0,00 | 0,00 |
| SU 36 | Summe Auszahlungen aus der Finanzierungstätigkeit | | | | | | | 0,00 | 0,00 | 0,00 |
| SA4 | Saldo (4) Geldfluss aus der Finanzierungstätigkeit (35 - 36) | | | | | | | 0,00 | 0,00 | 0,00 |
| SA5 | Saldo (5) Geldfluss aus der voranschlagswirksamen Gebarung (Saldo 3 + Saldo 4) | | | | | | | -443 500,00 | -396 400,00 | -452 375,35 |

| | | MVAG | | VC QU | Ergebnisvoranschlag | | | Finanzierungsvoranschlag | | |
|-------------------------------|--|------|------|-------|---------------------|-------------------|-------------------|--------------------------|-------------------|-------------------|
| | | EH | FH | | VA 2024 | VA 2023 | RA 2022 | VA 2024 | VA 2023 | RA 2022 |
| 012 | Hilfsamt | | | | | | | | | |
| SA 0 / SA 1 | (0) Nettoergebnis (21 - 22) / (1) Geldfluss operative Gebarung (31 – 32) | | | | -123 300,00 | -90 000,00 | -129 386,77 | -120 400,00 | -88 300,00 | -128 530,92 |
| SA00 | Saldo (00) Nettoergebnis nach Haushaltsrücklagen (Saldo 0 + Saldo 01) | | | | -123 300,00 | -90 000,00 | -90 000,00 | | | |
| SA2 | Saldo (2) Geldfluss aus der Investiven Gebarung (33 – 34) | | | | | | | 0,00 | 0,00 | 0,00 |
| SA3 | Saldo (3) Nettofinanzierungssaldo (Saldo 1 + Saldo 2) | | | | | | | -120 400,00 | -88 300,00 | -128 530,92 |
| SA4 | Saldo (4) Geldfluss aus der Finanzierungstätigkeit (35 – 36) | | | | | | | 0,00 | 0,00 | 0,00 |
| SA5 | Saldo (5) Geldfluss aus der voranschlagswirksamen Gebarung (Saldo 3 + Saldo 4) | | | | | | | -120 400,00 | -88 300,00 | -128 530,92 |
| 012010 | Hilfsamt - Gemeindeservicezentrum GSZ (vorm. Pensionsfond: | | | | | | | | | |
| Operative Gebarung | | | | | | | | | | |
| 2/012010+827000 | Kostensätze f.d. Überlassung v. Bediensteten an Dritte | 2116 | 3116 | 18 | 130 800,00 | 120 000,00 | 121 824,01 | 130 800,00 | 120 000,00 | 121 824,01 |
| SU 21 / 31 | Summe Erträge / Einzahlungen operative Gebarung | | | | 130 800,00 | 120 000,00 | 121 824,01 | 130 800,00 | 120 000,00 | 121 824,01 |
| 1/012010-500000 | Geldbezüge der Beamten der Verwaltung | 2211 | 3211 | 20 | 115 200,00 | 104 000,00 | 98 465,21 | 115 200,00 | 104 000,00 | 98 465,21 |
| 1/012010-563000 | Sonstige Aufwandsentschädigungen | 2213 | 3213 | 20 | 2 400,00 | 2 200,00 | 2 041,32 | 2 400,00 | 2 200,00 | 2 041,32 |
| 1/012010-565000 | Mehrleistungsvergütungen | 2211 | 3211 | 20 | 6 100,00 | 6 500,00 | 10 560,88 | 6 100,00 | 6 500,00 | 10 560,88 |
| 1/012010-567000 | Belohnungen und Geldaushilfen | 2213 | 3213 | 20 | 100,00 | 100,00 | 0,00 | 100,00 | 100,00 | 0,00 |
| 1/012010-569000 | Sonstige Nebengebühren | 2211 | 3211 | 20 | 3 300,00 | 2 900,00 | 2 773,80 | 3 300,00 | 2 900,00 | 2 773,80 |
| 1/012010-580000 | Dienstgeberbeitrag zum Ausgleichsfonds für FB | 2212 | 3212 | 20 | 0,00 | 600,00 | 4 439,86 | 0,00 | 600,00 | 4 439,86 |
| 1/012010-582000 | Sonstige Dienstgeberbeiträge zur sozialen Sicherheit | 2212 | 3212 | 20 | 3 700,00 | 3 700,00 | 3 542,94 | 3 700,00 | 3 700,00 | 3 542,94 |
| 1/012010-592000 | Dotierung von Rückstellungen für Jubiläumszuwendungen | 2214 | | | 2 900,00 | 1 700,00 | 855,85 | 0,00 | 0,00 | 0,00 |
| SU 22 / 32 | Summe Aufwendungen / Auszahlungen operative Gebarung | | | | 133 700,00 | 121 700,00 | 122 679,86 | 130 800,00 | 120 000,00 | 121 824,01 |
| SA 0 / SA 1 | (0) Nettoergebnis (21 - 22) / (1) Geldfluss operative Gebarung (31 – 32) | | | | -2 900,00 | -1 700,00 | -855,85 | 0,00 | 0,00 | 0,00 |
| SA01 | Saldo (01) Haushaltsrücklagen (230 - 240) | | | | 0,00 | 0,00 | 0,00 | 0,00 | 0,00 | 0,00 |
| SA00 | Saldo (00) Nettoergebnis nach Haushaltsrücklagen (Saldo 0 + Saldo 01) | | | | -2 900,00 | -1 700,00 | -855,85 | | | |
| Investive Gebarung | | | | | | | | | | |
| SU 33 | Summe Einzahlungen investive Gebarung | | | | | | | 0,00 | 0,00 | 0,00 |
| SU 34 | Summe Auszahlungen investive Gebarung | | | | | | | 0,00 | 0,00 | 0,00 |
| SA2 | Saldo (2) Geldfluss aus der Investiven Gebarung (33 – 34) | | | | | | | 0,00 | 0,00 | 0,00 |
| SA3 | Saldo (3) Nettofinanzierungssaldo (Saldo 1 + Saldo 2) | | | | | | | 0,00 | 0,00 | 0,00 |
| Finanzierungstätigkeit | | | | | | | | | | |
| SU 35 | Summe Einzahlungen aus der Finanzierungstätigkeit | | | | | | | 0,00 | 0,00 | 0,00 |
| SU 36 | Summe Auszahlungen aus der Finanzierungstätigkeit | | | | | | | 0,00 | 0,00 | 0,00 |
| SA4 | Saldo (4) Geldfluss aus der Finanzierungstätigkeit (35 – 36) | | | | | | | 0,00 | 0,00 | 0,00 |
| SA5 | Saldo (5) Geldfluss aus der voranschlagswirksamen Gebarung (Saldo 3 + Saldo 4) | | | | | | | 0,00 | 0,00 | 0,00 |

| | | MVAG | | VC QU | Ergebnisvoranschlag | | | Finanzierungsvoranschlag | | |
|-------------------------------|---|------|------|-------|---------------------|-------------------|--------------------|--------------------------|-------------------|--------------------|
| | | EH | FH | | VA 2024 | VA 2023 | RA 2022 | VA 2024 | VA 2023 | RA 2022 |
| 012020 | Hilfsamt (RML) | | | | | | | | | |
| Operative Gebarung | | | | | | | | | | |
| 2/012020+861100 | Transfers von Ländern, Landesfonds und Landeskammern - Bedarfszuweisungsmittel operative Gebarung, IKZ BZ innerhalb des Rahmens | 2121 | 3121 | 15 | 50 000,00 | 80 000,00 | 3 532,95 | 50 000,00 | 80 000,00 | 3 532,95 |
| SU 21 / 31 | Summe Erträge / Einzahlungen operative Gebarung | | | | 50 000,00 | 80 000,00 | 3 532,95 | 50 000,00 | 80 000,00 | 3 532,95 |
| 1/012020-720700 | Umlage Verwaltungsgemeinschaft | 2225 | 3225 | 24 | 100 500,00 | 100 500,00 | 100 152,00 | 100 500,00 | 100 500,00 | 100 152,00 |
| 1/012020-754000 | Transfers an sonstige Träger des öffentlichen Rechts | 2231 | 3231 | 26 | 0,00 | 0,00 | 3 532,95 | 0,00 | 0,00 | 3 532,95 |
| SU 22 / 32 | Summe Aufwendungen / Auszahlungen operative Gebarung | | | | 100 500,00 | 100 500,00 | 103 684,95 | 100 500,00 | 100 500,00 | 103 684,95 |
| SA 0 / SA 1 | (0) Nettoergebnis (21 - 22) / (1) Geldfluss operative Gebarung (31 - 32) | | | | -50 500,00 | -20 500,00 | -100 152,00 | -50 500,00 | -20 500,00 | -100 152,00 |
| SA01 | Saldo (01) Haushaltsrücklagen (230 - 240) | | | | 0,00 | 0,00 | 0,00 | 0,00 | 0,00 | 0,00 |
| SA00 | Saldo (00) Nettoergebnis nach Haushaltsrücklagen (Saldo 0 + Saldo 01) | | | | -50 500,00 | -20 500,00 | -100 152,00 | | | |
| Investive Gebarung | | | | | | | | | | |
| SU 33 | Summe Einzahlungen investive Gebarung | | | | | | | 0,00 | 0,00 | 0,00 |
| SU 34 | Summe Auszahlungen investive Gebarung | | | | | | | 0,00 | 0,00 | 0,00 |
| SA2 | Saldo (2) Geldfluss aus der Investiven Gebarung (33 - 34) | | | | | | | 0,00 | 0,00 | 0,00 |
| SA3 | Saldo (3) Nettofinanzierungssaldo (Saldo 1 + Saldo 2) | | | | | | | -50 500,00 | -20 500,00 | -100 152,00 |
| Finanzierungstätigkeit | | | | | | | | | | |
| SU 35 | Summe Einzahlungen aus der Finanzierungstätigkeit | | | | | | | 0,00 | 0,00 | 0,00 |
| SU 36 | Summe Auszahlungen aus der Finanzierungstätigkeit | | | | | | | 0,00 | 0,00 | 0,00 |
| SA4 | Saldo (4) Geldfluss aus der Finanzierungstätigkeit (35 - 36) | | | | | | | 0,00 | 0,00 | 0,00 |
| SA5 | Saldo (5) Geldfluss aus der voranschlagswirksamen Gebarung (Saldo 3 + Saldo 4) | | | | | | | -50 500,00 | -20 500,00 | -100 152,00 |
| 012021 | LAG Regional Kooperation Unterkärnten | | | | | | | | | |
| Operative Gebarung | | | | | | | | | | |
| SU 21 / 31 | Summe Erträge / Einzahlungen operative Gebarung | | | | 0,00 | 0,00 | 0,00 | 0,00 | 0,00 | 0,00 |
| 1/012021-720700 | Umlage Verwaltungsgemeinschaft | 2225 | 3225 | 24 | 37 800,00 | 37 600,00 | 0,00 | 37 800,00 | 37 600,00 | 0,00 |
| SU 22 / 32 | Summe Aufwendungen / Auszahlungen operative Gebarung | | | | 37 800,00 | 37 600,00 | 0,00 | 37 800,00 | 37 600,00 | 0,00 |
| SA 0 / SA 1 | (0) Nettoergebnis (21 - 22) / (1) Geldfluss operative Gebarung (31 - 32) | | | | -37 800,00 | -37 600,00 | 0,00 | -37 800,00 | -37 600,00 | 0,00 |
| SA01 | Saldo (01) Haushaltsrücklagen (230 - 240) | | | | 0,00 | 0,00 | 0,00 | 0,00 | 0,00 | 0,00 |
| SA00 | Saldo (00) Nettoergebnis nach Haushaltsrücklagen (Saldo 0 + Saldo 01) | | | | -37 800,00 | -37 600,00 | 0,00 | | | |
| Investive Gebarung | | | | | | | | | | |
| SU 33 | Summe Einzahlungen investive Gebarung | | | | | | | 0,00 | 0,00 | 0,00 |
| SU 34 | Summe Auszahlungen investive Gebarung | | | | | | | 0,00 | 0,00 | 0,00 |
| SA2 | Saldo (2) Geldfluss aus der Investiven Gebarung (33 - 34) | | | | | | | 0,00 | 0,00 | 0,00 |
| SA3 | Saldo (3) Nettofinanzierungssaldo (Saldo 1 + Saldo 2) | | | | | | | -37 800,00 | -37 600,00 | 0,00 |

| | MVAG | VC QU | Ergebnisvoranschlag | | | Finanzierungsvoranschlag | | |
|-------------------------------|------|-------|--|------|---------|--------------------------|------------|------------|
| | | | EH | FH | VA 2024 | VA 2023 | RA 2022 | VA 2024 |
| Finanzierungstätigkeit | | | | | | | | |
| SU 35 | | | Summe Einzahlungen aus der Finanzierungstätigkeit | | | 0,00 | 0,00 | 0,00 |
| SU 36 | | | Summe Auszahlungen aus der Finanzierungstätigkeit | | | 0,00 | 0,00 | 0,00 |
| SA4 | | | Saldo (4) Geldfluss aus der Finanzierungstätigkeit (35 – 36) | | | 0,00 | 0,00 | 0,00 |
| SA5 | | | Saldo (5) Geldfluss aus der voranschlagswirksamen Gebarung (Saldo 3 + Saldo 4) | | | -37 800,00 | -37 600,00 | 0,00 |
| 012030 | | | Hilfsamt | | | | | |
| Operative Gebarung | | | | | | | | |
| SU 21 / 31 | | | Summe Erträge / Einzahlungen operative Gebarung | | | 0,00 | 0,00 | 0,00 |
| 1/012030-754300 | | | 2231 | 3231 | 26 | 32 100,00 | 30 200,00 | 28 378,92 |
| SU 22 / 32 | | | Summe Aufwendungen / Auszahlungen operative Gebarung | | | 32 100,00 | 30 200,00 | 28 378,92 |
| SA 0 / SA 1 | | | (0) Nettoergebnis (21 - 22) / (1) Geldfluss operative Gebarung (31 – 32) | | | -32 100,00 | -30 200,00 | -28 378,92 |
| SA01 | | | Saldo (01) Haushaltsrücklagen (230 - 240) | | | 0,00 | 0,00 | 0,00 |
| SA00 | | | Saldo (00) Nettoergebnis nach Haushaltsrücklagen (Saldo 0 + Saldo 01) | | | -32 100,00 | -30 200,00 | -28 378,92 |
| Investive Gebarung | | | | | | | | |
| SU 33 | | | Summe Einzahlungen investive Gebarung | | | 0,00 | 0,00 | 0,00 |
| SU 34 | | | Summe Auszahlungen investive Gebarung | | | 0,00 | 0,00 | 0,00 |
| SA2 | | | Saldo (2) Geldfluss aus der Investiven Gebarung (33 – 34) | | | 0,00 | 0,00 | 0,00 |
| SA3 | | | Saldo (3) Nettofinanzierungssaldo (Saldo 1 + Saldo 2) | | | -32 100,00 | -30 200,00 | -28 378,92 |
| Finanzierungstätigkeit | | | | | | | | |
| SU 35 | | | Summe Einzahlungen aus der Finanzierungstätigkeit | | | 0,00 | 0,00 | 0,00 |
| SU 36 | | | Summe Auszahlungen aus der Finanzierungstätigkeit | | | 0,00 | 0,00 | 0,00 |
| SA4 | | | Saldo (4) Geldfluss aus der Finanzierungstätigkeit (35 – 36) | | | 0,00 | 0,00 | 0,00 |
| SA5 | | | Saldo (5) Geldfluss aus der voranschlagswirksamen Gebarung (Saldo 3 + Saldo 4) | | | -32 100,00 | -30 200,00 | -28 378,92 |

| | | MVAG | | VC QU | Ergebnisvoranschlag | | | Finanzierungsvoranschlag | | |
|-------------------------------|--|------|------|-------|---------------------|-------------------|-------------------|--------------------------|-------------------|-------------------|
| | | EH | FH | | VA 2024 | VA 2023 | RA 2022 | VA 2024 | VA 2023 | RA 2022 |
| 015 | Pressestelle, Amtsblatt und Öffentlichkeitsarbeit | | | | | | | | | |
| SA 0 / SA 1 | (0) Nettoergebnis (21 - 22) / (1) Geldfluss operative Gebarung (31 – 32) | | | | -148 400,00 | -171 300,00 | -123 961,47 | -148 400,00 | -171 300,00 | -123 276,57 |
| SA00 | Saldo (00) Nettoergebnis nach Haushaltsrücklagen (Saldo 0 + Saldo 01) | | | | -148 400,00 | -171 300,00 | -171 300,00 | | | |
| SA2 | Saldo (2) Geldfluss aus der Investiven Gebarung (33 – 34) | | | | | | | 0,00 | 0,00 | 0,00 |
| SA3 | Saldo (3) Nettofinanzierungssaldo (Saldo 1 + Saldo 2) | | | | | | | -148 400,00 | -171 300,00 | -123 276,57 |
| SA4 | Saldo (4) Geldfluss aus der Finanzierungstätigkeit (35 – 36) | | | | | | | 0,00 | 0,00 | 0,00 |
| SA5 | Saldo (5) Geldfluss aus der voranschlagswirksamen Gebarung (Saldo 3 + Saldo 4) | | | | | | | -148 400,00 | -171 300,00 | -123 276,57 |
| 015000 | Pressestelle und Öffentlichkeitsarbeit | | | | | | | | | |
| Operative Gebarung | | | | | | | | | | |
| 2/015000+829000 | Sonstige Einnahmen | 2116 | 3116 | 18 | 6 000,00 | 7 000,00 | 1 386,00 | 6 000,00 | 7 000,00 | 1 386,00 |
| SU 21 / 31 | Summe Erträge / Einzahlungen operative Gebarung | | | | 6 000,00 | 7 000,00 | 1 386,00 | 6 000,00 | 7 000,00 | 1 386,00 |
| 1/015000-413000 | Handelswaren | 2221 | 3221 | 23 | 1 000,00 | 2 000,00 | 96,96 | 1 000,00 | 2 000,00 | 96,96 |
| 1/015000-456100 | Ankauf Toner | 2221 | 3221 | 23 | 300,00 | 300,00 | 197,50 | 300,00 | 300,00 | 197,50 |
| 1/015000-457000 | Druckwerke | 2221 | 3221 | 23 | 0,00 | 50 000,00 | 32 748,00 | 0,00 | 50 000,00 | 32 748,00 |
| 1/015000-457100 | Druckwerke | 2221 | 3221 | | 40 000,00 | 0,00 | 0,00 | 40 000,00 | 0,00 | 0,00 |
| 1/015000-620000 | Transporte durch die Bahn | 2222 | 3222 | 24 | 100,00 | 100,00 | 0,00 | 100,00 | 100,00 | 0,00 |
| 1/015000-621000 | Sonstige Transporte | 2222 | 3222 | 24 | 100,00 | 100,00 | 0,00 | 100,00 | 100,00 | 0,00 |
| 1/015000-630000 | Postdienste | 2222 | 3222 | 24 | 16 000,00 | 17 000,00 | 8 506,62 | 16 000,00 | 17 000,00 | 8 506,62 |
| 1/015000-680700 | Planmäßige Abschreibung | 2226 | | | 0,00 | 0,00 | 84,90 | 0,00 | 0,00 | 0,00 |
| 1/015000-720009 | Vergütungen zwischen Verwaltungszweigen | 2225 | 3225 | 24 | 0,00 | 500,00 | 0,00 | 0,00 | 500,00 | 0,00 |
| 1/015000-720109 | Vergütungen zwischen Verwaltungszweigen | 2225 | 3225 | 24 | 500,00 | 0,00 | 0,00 | 500,00 | 0,00 | 0,00 |
| 1/015000-728000 | Entgelte für sonstige Leistungen | 2225 | 3225 | 24 | 95 000,00 | 107 000,00 | 83 184,29 | 95 000,00 | 107 000,00 | 82 584,29 |
| SU 22 / 32 | Summe Aufwendungen / Auszahlungen operative Gebarung | | | | 153 000,00 | 177 000,00 | 124 818,27 | 153 000,00 | 177 000,00 | 124 133,37 |
| SA 0 / SA 1 | (0) Nettoergebnis (21 - 22) / (1) Geldfluss operative Gebarung (31 – 32) | | | | -147 000,00 | -170 000,00 | -123 432,27 | -147 000,00 | -170 000,00 | -122 747,37 |
| SA01 | Saldo (01) Haushaltsrücklagen (230 - 240) | | | | 0,00 | 0,00 | 0,00 | 0,00 | 0,00 | 0,00 |
| SA00 | Saldo (00) Nettoergebnis nach Haushaltsrücklagen (Saldo 0 + Saldo 01) | | | | -147 000,00 | -170 000,00 | -123 432,27 | | | |
| Investive Gebarung | | | | | | | | | | |
| SU 33 | Summe Einzahlungen investive Gebarung | | | | | | | 0,00 | 0,00 | 0,00 |
| SU 34 | Summe Auszahlungen investive Gebarung | | | | | | | 0,00 | 0,00 | 0,00 |
| SA2 | Saldo (2) Geldfluss aus der Investiven Gebarung (33 – 34) | | | | | | | 0,00 | 0,00 | 0,00 |
| SA3 | Saldo (3) Nettofinanzierungssaldo (Saldo 1 + Saldo 2) | | | | | | | -147 000,00 | -170 000,00 | -122 747,37 |
| Finanzierungstätigkeit | | | | | | | | | | |
| SU 35 | Summe Einzahlungen aus der Finanzierungstätigkeit | | | | | | | 0,00 | 0,00 | 0,00 |
| SU 36 | Summe Auszahlungen aus der Finanzierungstätigkeit | | | | | | | 0,00 | 0,00 | 0,00 |
| SA4 | Saldo (4) Geldfluss aus der Finanzierungstätigkeit (35 – 36) | | | | | | | 0,00 | 0,00 | 0,00 |

| | | MVAG | | VC QU | Ergebnisvoranschlag | | | Finanzierungsvoranschlag | | |
|-------------------------------|---|------|------|-------|---------------------|------------------|----------------|--------------------------|--------------------|--------------------|
| | | EH | FH | | VA 2024 | VA 2023 | RA 2022 | VA 2024 | VA 2023 | RA 2022 |
| SA5 | Saldo (5) Geldfluss aus der voranschlagswirksamen Gebarung (Saldo 3 + Saldo 4) | | | | | | | -147 000,00 | -170 000,00 | -122 747,37 |
| 015010 | Pressestelle (sonstige Informationen) | | | | | | | | | |
| Operative Gebarung | | | | | | | | | | |
| SU 21 / 31 | Summe Erträge / Einzahlungen operative Gebarung | | | | 0,00 | 0,00 | 0,00 | 0,00 | 0,00 | 0,00 |
| 1/015010-618000 | Instandhaltung von sonstigen Anlagen | 2224 | 3224 | 24 | 300,00 | 300,00 | 0,00 | 300,00 | 300,00 | 0,00 |
| 1/015010-720009 | Vergütungen zwischen Verwaltungszweigen | 2225 | 3225 | 24 | 0,00 | 1 000,00 | 0,00 | 0,00 | 1 000,00 | 0,00 |
| 1/015010-720109 | Vergütungen zwischen Verwaltungszweigen | 2225 | 3225 | 24 | 1 000,00 | 0,00 | 0,00 | 1 000,00 | 0,00 | 0,00 |
| 1/015010-728000 | Entgelte für sonstige Leistungen | 2225 | 3225 | 24 | 0,00 | 0,00 | 529,20 | 0,00 | 0,00 | 529,20 |
| 1/015010-729000 | Sonstige Ausgaben | 2225 | 3225 | 24 | 100,00 | 0,00 | 0,00 | 100,00 | 0,00 | 0,00 |
| SU 22 / 32 | Summe Aufwendungen / Auszahlungen operative Gebarung | | | | 1 400,00 | 1 300,00 | 529,20 | 1 400,00 | 1 300,00 | 529,20 |
| SA 0 / SA 1 | (0) Nettoergebnis (21 - 22) / (1) Geldfluss operative Gebarung (31 - 32) | | | | -1 400,00 | -1 300,00 | -529,20 | -1 400,00 | -1 300,00 | -529,20 |
| SA01 | Saldo (01) Haushaltsrücklagen (230 - 240) | | | | 0,00 | 0,00 | 0,00 | 0,00 | 0,00 | 0,00 |
| SA00 | Saldo (00) Nettoergebnis nach Haushaltsrücklagen (Saldo 0 + Saldo 01) | | | | -1 400,00 | -1 300,00 | -529,20 | | | |
| Investive Gebarung | | | | | | | | | | |
| SU 33 | Summe Einzahlungen investive Gebarung | | | | | | | 0,00 | 0,00 | 0,00 |
| SU 34 | Summe Auszahlungen investive Gebarung | | | | | | | 0,00 | 0,00 | 0,00 |
| SA2 | Saldo (2) Geldfluss aus der Investiven Gebarung (33 - 34) | | | | | | | 0,00 | 0,00 | 0,00 |
| SA3 | Saldo (3) Nettofinanzierungssaldo (Saldo 1 + Saldo 2) | | | | | | | -1 400,00 | -1 300,00 | -529,20 |
| Finanzierungstätigkeit | | | | | | | | | | |
| SU 35 | Summe Einzahlungen aus der Finanzierungstätigkeit | | | | | | | 0,00 | 0,00 | 0,00 |
| SU 36 | Summe Auszahlungen aus der Finanzierungstätigkeit | | | | | | | 0,00 | 0,00 | 0,00 |
| SA4 | Saldo (4) Geldfluss aus der Finanzierungstätigkeit (35 - 36) | | | | | | | 0,00 | 0,00 | 0,00 |
| SA5 | Saldo (5) Geldfluss aus der voranschlagswirksamen Gebarung (Saldo 3 + Saldo 4) | | | | | | | -1 400,00 | -1 300,00 | -529,20 |

| | | MVAG | | VC QU | Ergebnisvoranschlag | | | Finanzierungsvoranschlag | | |
|---------------------------|---|------|------|-------|---------------------|--------------------|--------------------|--------------------------|--------------------|--------------------|
| | | EH | FH | | VA 2024 | VA 2023 | RA 2022 | VA 2024 | VA 2023 | RA 2022 |
| 016 | Elektronische Datenverarbeitung | | | | | | | | | |
| SA 0 / SA 1 | (0) Nettoergebnis (21 - 22) / (1) Geldfluss operative Gebarung (31 – 32) | | | | -840 300,00 | -844 700,00 | -745 364,49 | -789 900,00 | -797 100,00 | -670 898,18 |
| SA00 | Saldo (00) Nettoergebnis nach Haushaltsrücklagen (Saldo 0 + Saldo 01) | | | | -840 300,00 | -844 700,00 | -844 700,00 | | | |
| SA2 | Saldo (2) Geldfluss aus der Investiven Gebarung (33 – 34) | | | | | | | -47 000,00 | -189 000,00 | -154 027,06 |
| SA3 | Saldo (3) Nettofinanzierungssaldo (Saldo 1 + Saldo 2) | | | | | | | -836 900,00 | -986 100,00 | -824 925,24 |
| SA4 | Saldo (4) Geldfluss aus der Finanzierungstätigkeit (35 – 36) | | | | | | | 0,00 | 0,00 | 0,00 |
| SA5 | Saldo (5) Geldfluss aus der voranschlagswirksamen Gebarung (Saldo 3 + Saldo 4) | | | | | | | -836 900,00 | -986 100,00 | -824 925,24 |
| 016000 | Elektronische Datenverarbeitung | | | | | | | | | |
| Operative Gebarung | | | | | | | | | | |
| 2/016000+813000 | Erträge aus der Auflösung von Investitionszuschüssen (Kapitaltransfers) | 2127 | | | 4 100,00 | 6 200,00 | 6 188,66 | 0,00 | 0,00 | 0,00 |
| 2/016000+817200 | Erträge aus der Auflösung von sonstigen Rückstellungen - nicht konsumierte Urlaube | 2117 | | | 0,00 | 0,00 | 141,08 | 0,00 | 0,00 | 0,00 |
| 2/016000+817210 | Erträge aus der Auflösung von sonstigen Rückstellungen - nicht konsumierte Zeitguthaben | 2117 | | | 0,00 | 0,00 | 201,99 | 0,00 | 0,00 | 0,00 |
| 2/016000+829000 | Sonstige Einnahmen | 2116 | 3116 | 18 | 12 000,00 | 12 000,00 | 10 692,71 | 12 000,00 | 12 000,00 | 10 692,71 |
| 2/016000+864000 | Transfers von Unternehmen (ohne Finanzunternehmen) und andere (Forschungsförderungsgesellschaft mbH, FFG) | 2123 | 3123 | 16 | 0,00 | 50 000,00 | 50 000,00 | 0,00 | 50 000,00 | 50 000,00 |
| SU 21 / 31 | Summe Erträge / Einzahlungen operative Gebarung | | | | 16 100,00 | 68 200,00 | 67 224,44 | 12 000,00 | 62 000,00 | 60 692,71 |
| 1/016000-400000 | Geringwertige Wirtschaftsgüter des Anlagevermögens | 2221 | 3221 | 23 | 15 100,00 | 15 000,00 | 16 837,15 | 15 100,00 | 15 000,00 | 16 837,15 |
| 1/016000-400100 | Geringwertige Wirtschaftsgüter (GWG - Handy's u. Tablet's) | 2221 | 3221 | 23 | 1 000,00 | 1 000,00 | 3 486,98 | 1 000,00 | 1 000,00 | 4 081,66 |
| 1/016000-456000 | Schreib-, Zeichen -und sonstige Büromittel | 2221 | 3221 | 23 | 500,00 | 500,00 | 411,05 | 500,00 | 500,00 | 412,77 |
| 1/016000-456100 | Ankauf Toner | 2221 | 3221 | 23 | 700,00 | 700,00 | 678,73 | 700,00 | 700,00 | 678,73 |
| 1/016000-457000 | Druckwerke | 2221 | 3221 | 23 | 300,00 | 300,00 | 321,74 | 300,00 | 300,00 | 321,74 |
| 1/016000-510000 | Geldbezüge der Vertragsbediensteten der Verwaltung | 2211 | 3211 | 20 | 247 100,00 | 219 900,00 | 205 032,07 | 247 100,00 | 219 900,00 | 205 032,07 |
| 1/016000-522000 | Geldbezüge der nicht ganzjährig besch. Angestellten | 2211 | 3211 | 20 | 2 200,00 | 0,00 | 2 000,00 | 2 200,00 | 0,00 | 2 000,00 |
| 1/016000-565100 | Mehrleistungsvergütungen (Qualitative Mehrleistung) | 2211 | 3211 | 20 | 0,00 | 0,00 | 5 651,38 | 0,00 | 0,00 | 5 651,38 |
| 1/016000-567000 | Belohnungen und Geldaushilfen | 2213 | 3213 | 20 | 300,00 | 300,00 | 300,00 | 300,00 | 300,00 | 300,00 |
| 1/016000-569000 | Sonstige Nebengebühren | 2211 | 3211 | 20 | 3 100,00 | 2 800,00 | 2 635,08 | 3 100,00 | 2 800,00 | 2 635,08 |
| 1/016000-580000 | Dienstgeberbeitrag zum Ausgleichsfonds für FB | 2212 | 3212 | 20 | 9 200,00 | 8 700,00 | 8 386,68 | 9 200,00 | 8 700,00 | 8 386,68 |

| | | MVAG | | VC QU | Ergebnisvoranschlag | | | Finanzierungsvoranschlag | | |
|---------------------------|---|------|------|-------|---------------------|--------------------|--------------------|--------------------------|--------------------|--------------------|
| | | EH | FH | | VA 2024 | VA 2023 | RA 2022 | VA 2024 | VA 2023 | RA 2022 |
| 1/016000-581100 | Betriebliche Kollektivversicherung § 72 K-GMG | 2212 | 3212 | 20 | 1 500,00 | 1 300,00 | 1 282,00 | 1 500,00 | 1 300,00 | 1 282,00 |
| 1/016000-582000 | Sonstige Dienstgeberbeiträge zur sozialen Sicherheit | 2212 | 3212 | 20 | 51 000,00 | 46 900,00 | 44 835,82 | 51 000,00 | 46 900,00 | 44 835,82 |
| 1/016000-591000 | Dotierung von Rückstellungen für Abfertigungen | 2214 | | | 5 000,00 | 2 900,00 | 2 366,71 | 0,00 | 0,00 | 0,00 |
| 1/016000-592000 | Dotierung von Rückstellungen für Jubiläumszuwendungen | 2214 | | | 12 100,00 | 6 300,00 | 8 537,14 | 0,00 | 0,00 | 0,00 |
| 1/016000-593000 | Dotierung von Rückstellungen für nicht konsumierte Urlaube | 2214 | | | 0,00 | 0,00 | 1 373,11 | 0,00 | 0,00 | 0,00 |
| 1/016000-593100 | Dotierung von Rückstellungen für nicht konsumierte Zeitguthaben | 2214 | | | 0,00 | 0,00 | 869,32 | 0,00 | 0,00 | 0,00 |
| 1/016000-616100 | Wartung EDV | 2224 | 3224 | 24 | 0,00 | 12 000,00 | 15 810,35 | 0,00 | 12 000,00 | 16 813,48 |
| 1/016000-618100 | Instandhaltung von sonstigen Anlagen - Wartung EDV | 2224 | 3224 | 24 | 12 000,00 | 0,00 | 0,00 | 12 000,00 | 0,00 | 0,00 |
| 1/016000-631000 | Telekommunikationsdienste | 2222 | 3222 | 24 | 68 700,00 | 151 700,00 | 119 587,66 | 68 700,00 | 151 700,00 | 120 632,23 |
| 1/016000-670000 | Versicherungen | 2222 | 3222 | 24 | 14 500,00 | 13 100,00 | 5 078,25 | 14 500,00 | 13 100,00 | 5 078,25 |
| 1/016000-680100 | Planmäßige Abschreibung | 2226 | | | 8 900,00 | 8 900,00 | 25 890,01 | 0,00 | 0,00 | 0,00 |
| 1/016000-680700 | Planmäßige Abschreibung | 2226 | | | 28 500,00 | 35 700,00 | 45 074,78 | 0,00 | 0,00 | 0,00 |
| 1/016000-683000 | Verluste aus dem Abgang von Sachanlagen und immateriellen Vermögenswerten | 2226 | | | 0,00 | 0,00 | 35,80 | 0,00 | 0,00 | 0,00 |
| 1/016000-700000 | Mietzinse | 2223 | 3223 | 24 | 300,00 | 300,00 | 280,30 | 300,00 | 300,00 | 280,30 |
| 1/016000-720009 | Vergütungen zwischen Verwaltungszweigen | 2225 | 3225 | 24 | 0,00 | 100,00 | 0,00 | 0,00 | 100,00 | 0,00 |
| 1/016000-720109 | Vergütungen zwischen Verwaltungszweigen | 2225 | 3225 | 24 | 100,00 | 0,00 | 0,00 | 100,00 | 0,00 | 0,00 |
| 1/016000-720400 | Kostenbeiträge (GSZ - Pensionsbeiträge) | 2225 | 3225 | 24 | 0,00 | 0,00 | 44 995,08 | 0,00 | 0,00 | 44 995,08 |
| 1/016000-724000 | Reisegebühren | 2225 | 3225 | 24 | 500,00 | 600,00 | 202,08 | 500,00 | 600,00 | 202,08 |
| 1/016000-726000 | Mitgliedsbeiträge an Institutionen (im Inland) | 2225 | 3225 | 24 | 300,00 | 300,00 | 610,00 | 300,00 | 300,00 | 610,00 |
| 1/016000-728000 | Entgelte für sonstige Leistungen | 2225 | 3225 | 24 | 370 000,00 | 374 100,00 | 250 019,66 | 370 000,00 | 374 100,00 | 250 524,39 |
| 1/016000-754300 | Transfers an sonstige Träger des öffentlichen Rechts | 2231 | 3231 | 26 | 3 500,00 | 9 500,00 | 0,00 | 3 500,00 | 9 500,00 | 0,00 |
| SU 22 / 32 | Summe Aufwendungen / Auszahlungen operative Gebarung | | | | 856 400,00 | 912 900,00 | 812 588,93 | 801 900,00 | 859 100,00 | 731 590,89 |
| SA 0 / SA 1 | (0) Nettoergebnis (21 - 22) / (1) Geldfluss operative Gebarung (31 - 32) | | | | -840 300,00 | -844 700,00 | -745 364,49 | -789 900,00 | -797 100,00 | -670 898,18 |
| SA01 | Saldo (01) Haushaltsrücklagen (230 - 240) | | | | 0,00 | 0,00 | 0,00 | 0,00 | 0,00 | 0,00 |
| SA00 | Saldo (00) Nettoergebnis nach Haushaltsrücklagen (Saldo 0 + Saldo 01) | | | | -840 300,00 | -844 700,00 | -745 364,49 | | | |
| Investive Gebarung | | | | | | | | | | |
| SU 33 | Summe Einzahlungen investive Gebarung | | | | | | | 0,00 | 0,00 | 0,00 |
| 1/016000-042000 | Amts-, Betriebs- und Geschäftsausstattung | | 3415 | 2 41 | 0,00 | 0,00 | 0,00 | 40 000,00 | 85 000,00 | 35 092,57 |

| | | MVAG | | VC QU | Ergebnisvoranschlag | | | Finanzierungsvoranschlag | | |
|-------------------------------|---|------|------|-------|----------------------|----------------------|----------------------|--------------------------|----------------------|----------------------|
| | | EH | FH | | VA 2024 | VA 2023 | RA 2022 | VA 2024 | VA 2023 | RA 2022 |
| 1/016000-042100 | Amts-, Betriebs- und Geschäftsausstattung (Handy's u. Tablet's) | | 3415 | 2 41 | 0,00 | 0,00 | 0,00 | 7 000,00 | 4 000,00 | 4 721,90 |
| 1/016000-070000 | Aktivierungsfähige Rechte (immaterielle Vermögenswerte) (Lizenzen) | | 3411 | 2 42 | 0,00 | 0,00 | 0,00 | 0,00 | 100 000,00 | 114 212,59 |
| SU 34 | Summe Auszahlungen investive Gebarung | | | | | | | 47 000,00 | 189 000,00 | 154 027,06 |
| SA2 | Saldo (2) Geldfluss aus der Investiven Gebarung (33 – 34) | | | | | | | -47 000,00 | -189 000,00 | -154 027,06 |
| SA3 | Saldo (3) Nettofinanzierungssaldo (Saldo 1 + Saldo 2) | | | | | | | -836 900,00 | -986 100,00 | -824 925,24 |
| Finanzierungstätigkeit | | | | | | | | | | |
| SU 35 | Summe Einzahlungen aus der Finanzierungstätigkeit | | | | | | | 0,00 | 0,00 | 0,00 |
| SU 36 | Summe Auszahlungen aus der Finanzierungstätigkeit | | | | | | | 0,00 | 0,00 | 0,00 |
| SA4 | Saldo (4) Geldfluss aus der Finanzierungstätigkeit (35 – 36) | | | | | | | 0,00 | 0,00 | 0,00 |
| SA5 | Saldo (5) Geldfluss aus der voranschlagswirksamen Gebarung (Saldo 3 + Saldo 4) | | | | | | | -836 900,00 | -986 100,00 | -824 925,24 |
| 02 | Hauptverwaltung | | | | | | | | | |
| SA 0 / SA 1 | (0) Nettoergebnis (21 - 22) / (1) Geldfluss operative Gebarung (31 – 32) | | | | -1 989 300,00 | -1 906 000,00 | -1 589 556,20 | -1 896 700,00 | -1 820 400,00 | -1 569 342,11 |
| SA00 | Saldo (00) Nettoergebnis nach Haushaltsrücklagen (Saldo 0 + Saldo 01) | | | | -1 989 300,00 | -1 906 000,00 | -1 906 000,00 | | | |
| SA2 | Saldo (2) Geldfluss aus der Investiven Gebarung (33 – 34) | | | | | | | -36 500,00 | -115 300,00 | -29 437,12 |
| SA3 | Saldo (3) Nettofinanzierungssaldo (Saldo 1 + Saldo 2) | | | | | | | -1 933 200,00 | -1 935 700,00 | -1 598 779,23 |
| SA4 | Saldo (4) Geldfluss aus der Finanzierungstätigkeit (35 – 36) | | | | | | | 0,00 | 0,00 | 0,00 |
| SA5 | Saldo (5) Geldfluss aus der voranschlagswirksamen Gebarung (Saldo 3 + Saldo 4) | | | | | | | -1 933 200,00 | -1 935 700,00 | -1 598 779,23 |
| 020 | Rechtsamt | | | | | | | | | |
| SA 0 / SA 1 | (0) Nettoergebnis (21 - 22) / (1) Geldfluss operative Gebarung (31 – 32) | | | | -322 300,00 | -253 300,00 | -228 645,24 | -314 300,00 | -247 100,00 | -251 800,96 |
| SA00 | Saldo (00) Nettoergebnis nach Haushaltsrücklagen (Saldo 0 + Saldo 01) | | | | -322 300,00 | -253 300,00 | -253 300,00 | | | |
| SA2 | Saldo (2) Geldfluss aus der Investiven Gebarung (33 – 34) | | | | | | | -2 000,00 | -2 000,00 | 0,00 |
| SA3 | Saldo (3) Nettofinanzierungssaldo (Saldo 1 + Saldo 2) | | | | | | | -316 300,00 | -249 100,00 | -251 800,96 |
| SA4 | Saldo (4) Geldfluss aus der Finanzierungstätigkeit (35 – 36) | | | | | | | 0,00 | 0,00 | 0,00 |
| SA5 | Saldo (5) Geldfluss aus der voranschlagswirksamen Gebarung (Saldo 3 + Saldo 4) | | | | | | | -316 300,00 | -249 100,00 | -251 800,96 |
| 020000 | Rechtsamt | | | | | | | | | |
| Operative Gebarung | | | | | | | | | | |
| 2/020000+817200 | Erträge aus der Auflösung von sonstigen Rückstellungen - nicht konsumierte Urlaube | 2117 | | | 0,00 | 0,00 | 10 432,81 | 0,00 | 0,00 | 0,00 |
| 2/020000+817400 | Erträge aus der Auflösung von sonstigen Rückstellungen - Abfertigungen | 2117 | | | 0,00 | 0,00 | 17 167,16 | 0,00 | 0,00 | 0,00 |
| 2/020000+817500 | Erträge aus der Auflösung von sonstigen Rückstellungen - Jubiläumszuwendungen | 2117 | | | 2 300,00 | 0,00 | 12 151,07 | 0,00 | 0,00 | 0,00 |
| SU 21 / 31 | Summe Erträge / Einzahlungen operative Gebarung | | | | 2 300,00 | 0,00 | 39 751,04 | 0,00 | 0,00 | 0,00 |

| | | MVAG | | VC QU | Ergebnisvoranschlag | | | Finanzierungsvoranschlag | | |
|--------------------|---|------|------|-------|---------------------|--------------------|--------------------|--------------------------|--------------------|--------------------|
| | | EH | FH | | VA 2024 | VA 2023 | RA 2022 | VA 2024 | VA 2023 | RA 2022 |
| 1/020000-400000 | Geringwertige Wirtschaftsgüter des Anlagevermögens | 2221 | 3221 | 23 | 400,00 | 400,00 | 0,00 | 400,00 | 400,00 | 0,00 |
| 1/020000-456000 | Schreib-, Zeichen- und sonstige Büromittel | 2221 | 3221 | 23 | 1 000,00 | 1 000,00 | 850,65 | 1 000,00 | 1 000,00 | 850,65 |
| 1/020000-456100 | Ankauf Toner | 2221 | 3221 | 23 | 500,00 | 500,00 | 482,12 | 500,00 | 500,00 | 482,12 |
| 1/020000-457000 | Druckwerke | 2221 | 3221 | 23 | 4 000,00 | 4 000,00 | 894,56 | 4 000,00 | 4 000,00 | 556,57 |
| 1/020000-459000 | Sonstige Verbrauchsgüter | 2221 | 3221 | 23 | 100,00 | 100,00 | 0,00 | 100,00 | 100,00 | 0,00 |
| 1/020000-510000 | Geldbezüge der Vertragsbediensteten der Verwaltung | 2211 | 3211 | 20 | 232 300,00 | 230 000,00 | 157 326,97 | 232 300,00 | 230 000,00 | 157 326,97 |
| 1/020000-522000 | Geldbezüge der nicht ganzjährig besch. Angestellten | 2211 | 3211 | 20 | 2 400,00 | 0,00 | 3 489,15 | 2 400,00 | 0,00 | 3 489,15 |
| 1/020000-565000 | Mehrleistungsvergütungen | 2211 | 3211 | 20 | 15 500,00 | 800,00 | 11 377,41 | 15 500,00 | 800,00 | 11 377,41 |
| 1/020000-565100 | Mehrleistungsvergütungen (Qualitative Mehrleistung) | 2211 | 3211 | 20 | 0,00 | 0,00 | 6 944,26 | 0,00 | 0,00 | 6 944,26 |
| 1/020000-567000 | Belohnungen und Geldaushilfen | 2213 | 3213 | 20 | 300,00 | 300,00 | 150,00 | 300,00 | 300,00 | 150,00 |
| 1/020000-569000 | Sonstige Nebengebühren | 2211 | 3211 | 20 | 1 100,00 | 1 000,00 | 1 007,74 | 1 100,00 | 1 000,00 | 1 007,74 |
| 1/020000-580000 | Dienstgeberbeitrag zum Ausgleichsfonds für FB | 2212 | 3212 | 20 | 12 000,00 | 5 400,00 | 7 018,62 | 12 000,00 | 5 400,00 | 7 018,62 |
| 1/020000-582000 | Sonstige Dienstgeberbeiträge zur sozialen Sicherheit | 2212 | 3212 | 20 | 43 100,00 | 1 000,00 | 31 352,54 | 43 100,00 | 1 000,00 | 31 352,54 |
| 1/020000-591000 | Dotierung von Rückstellungen für Abfertigungen | 2214 | | | 1 700,00 | 1 700,00 | 4 456,19 | 0,00 | 0,00 | 0,00 |
| 1/020000-592000 | Dotierung von Rückstellungen für Jubiläumswendungen | 2214 | | | 7 400,00 | 3 300,00 | 6 873,89 | 0,00 | 0,00 | 0,00 |
| 1/020000-593000 | Dotierung von Rückstellungen für nicht konsumierte Urlaube | 2214 | | | 0,00 | 0,00 | 913,99 | 0,00 | 0,00 | 0,00 |
| 1/020000-593100 | Dotierung von Rückstellungen für nicht konsumierte Zeitguthaben | 2214 | | | 0,00 | 0,00 | 2 740,85 | 0,00 | 0,00 | 0,00 |
| 1/020000-616000 | Instandhaltung von Maschinen und maschinellen Anlagen | 2224 | 3224 | 24 | 400,00 | 400,00 | 0,00 | 400,00 | 400,00 | 0,00 |
| 1/020000-631000 | Telekommunikationsdienste | 2222 | 3222 | 24 | 800,00 | 800,00 | 608,46 | 800,00 | 800,00 | 607,46 |
| 1/020000-680700 | Planmäßige Abschreibung | 2226 | | | 1 200,00 | 1 200,00 | 1 271,41 | 0,00 | 0,00 | 0,00 |
| 1/020000-700000 | Mietzinse | 2223 | 3223 | 24 | 200,00 | 200,00 | 123,70 | 200,00 | 200,00 | 123,70 |
| 1/020000-710000 | Öffentliche Abgaben, ohne Gebühren gemäß FAG | 2225 | 3225 | 24 | 100,00 | 100,00 | 46,80 | 100,00 | 100,00 | 46,80 |
| 1/020000-720400 | Kostenbeiträge (GSZ - Pensionsbeiträge) | 2225 | 3225 | 24 | 0,00 | 0,00 | 29 996,54 | 0,00 | 0,00 | 29 996,54 |
| 1/020000-724000 | Reisegebühren | 2225 | 3225 | 24 | 0,00 | 1 000,00 | 470,43 | 0,00 | 1 000,00 | 470,43 |
| 1/020000-728000 | Entgelte für sonstige Leistungen | 2225 | 3225 | 24 | 100,00 | 100,00 | 0,00 | 100,00 | 100,00 | 0,00 |
| SU 22 / 32 | Summe Aufwendungen / Auszahlungen operative Gebarung | | | | 324 600,00 | 253 300,00 | 268 396,28 | 314 300,00 | 247 100,00 | 251 800,96 |
| SA 0 / SA 1 | (0) Nettoergebnis (21 - 22) / (1) Geldfluss operative Gebarung (31 - 32) | | | | -322 300,00 | -253 300,00 | -228 645,24 | -314 300,00 | -247 100,00 | -251 800,96 |
| SA01 | Saldo (01) Haushaltsrücklagen (230 - 240) | | | | 0,00 | 0,00 | 0,00 | 0,00 | 0,00 | 0,00 |
| SA00 | Saldo (00) Nettoergebnis nach Haushaltsrücklagen (Saldo 0 + Saldo 01) | | | | -322 300,00 | -253 300,00 | -228 645,24 | | | |

| | MVAG | VC QU | Ergebnisvoranschlag | | | Finanzierungsvoranschlag | | | | | |
|-------------------------------|------|-------|---|------|---------|--------------------------|---------|---------|--------------------|--------------------|--------------------|
| | | | EH | FH | VA 2024 | VA 2023 | RA 2022 | VA 2024 | VA 2023 | RA 2022 | |
| Investive Gebarung | | | | | | | | | | | |
| SU 33 | | | Summe Einzahlungen investive Gebarung | | | | | | 0,00 | 0,00 | 0,00 |
| 1/020000-042000 | | | Amts-, Betriebs- und Geschäftsausstattung | 3415 | 2 41 | 0,00 | 0,00 | 0,00 | 2 000,00 | 2 000,00 | 0,00 |
| SU 34 | | | Summe Auszahlungen investive Gebarung | | | | | | 2 000,00 | 2 000,00 | 0,00 |
| SA2 | | | Saldo (2) Geldfluss aus der Investiven Gebarung (33 – 34) | | | | | | -2 000,00 | -2 000,00 | 0,00 |
| SA3 | | | Saldo (3) Nettofinanzierungssaldo (Saldo 1 + Saldo 2) | | | | | | -316 300,00 | -249 100,00 | -251 800,96 |
| Finanzierungstätigkeit | | | | | | | | | | | |
| SU 35 | | | Summe Einzahlungen aus der Finanzierungstätigkeit | | | | | | 0,00 | 0,00 | 0,00 |
| SU 36 | | | Summe Auszahlungen aus der Finanzierungstätigkeit | | | | | | 0,00 | 0,00 | 0,00 |
| SA4 | | | Saldo (4) Geldfluss aus der Finanzierungstätigkeit (35 – 36) | | | | | | 0,00 | 0,00 | 0,00 |
| SA5 | | | Saldo (5) Geldfluss aus der voranschlagswirksamen Gebarung (Saldo 3 + Saldo 4) | | | | | | -316 300,00 | -249 100,00 | -251 800,96 |

| | | MVAG | | VC QU | Ergebnisvoranschlag | | | Finanzierungsvoranschlag | | |
|---------------------------|---|------|------|-------|---------------------|-----------------|------------------|--------------------------|-----------------|------------------|
| | | EH | FH | | VA 2024 | VA 2023 | RA 2022 | VA 2024 | VA 2023 | RA 2022 |
| 022 | Standesamt | | | | | | | | | |
| SA 0 / SA 1 | (0) Nettoergebnis (21 - 22) / (1) Geldfluss operative Gebarung (31 – 32) | | | | -488 000,00 | -512 200,00 | -481 581,34 | -468 300,00 | -493 400,00 | -468 947,92 |
| SA00 | Saldo (00) Nettoergebnis nach Haushaltsrücklagen (Saldo 0 + Saldo 01) | | | | -488 000,00 | -512 200,00 | -512 200,00 | | | |
| SA2 | Saldo (2) Geldfluss aus der Investiven Gebarung (33 – 34) | | | | | | | -20 000,00 | 0,00 | 0,00 |
| SA3 | Saldo (3) Nettofinanzierungssaldo (Saldo 1 + Saldo 2) | | | | | | | -488 300,00 | -493 400,00 | -468 947,92 |
| SA4 | Saldo (4) Geldfluss aus der Finanzierungstätigkeit (35 – 36) | | | | | | | 0,00 | 0,00 | 0,00 |
| SA5 | Saldo (5) Geldfluss aus der voranschlagswirksamen Gebarung (Saldo 3 + Saldo 4) | | | | | | | -488 300,00 | -493 400,00 | -468 947,92 |
| 022000 | Standesamt und Staatsbürgerschaft | | | | | | | | | |
| Operative Gebarung | | | | | | | | | | |
| 2/022000+816000 | Kostenbeiträge (Kostensätze) für sonstige Leistungen | 2114 | 3114 | 13 | 7 100,00 | 7 100,00 | 7 312,00 | 7 100,00 | 7 100,00 | 14 592,00 |
| 2/022000+817200 | Erträge aus der Auflösung von sonstigen Rückstellungen - nicht konsumierte Urlaube | 2117 | | | 0,00 | 0,00 | 53,90 | 0,00 | 0,00 | 0,00 |
| 2/022000+817210 | Erträge aus der Auflösung von sonstigen Rückstellungen - nicht konsumierte Zeitguthaben | 2117 | | | 0,00 | 0,00 | 7 082,09 | 0,00 | 0,00 | 0,00 |
| SU 21 / 31 | Summe Erträge / Einzahlungen operative Gebarung | | | | 7 100,00 | 7 100,00 | 14 447,99 | 7 100,00 | 7 100,00 | 14 592,00 |
| 1/022000-400000 | Geringwertige Wirtschaftsgüter des Anlagevermögens | 2221 | 3221 | 23 | 100,00 | 100,00 | 0,00 | 100,00 | 100,00 | 0,00 |
| 1/022000-456000 | Schreib-, Zeichen- und sonstige Büromittel | 2221 | 3221 | 23 | 700,00 | 700,00 | 850,62 | 700,00 | 700,00 | 850,62 |
| 1/022000-456100 | Ankauf Toner | 2221 | 3221 | 23 | 500,00 | 500,00 | 347,12 | 500,00 | 500,00 | 347,12 |
| 1/022000-457000 | Druckwerke | 2221 | 3221 | 23 | 1 200,00 | 1 200,00 | 2 248,30 | 1 200,00 | 1 200,00 | 2 248,30 |
| 1/022000-459000 | Sonstige Verbrauchsgüter | 2221 | 3221 | 23 | 200,00 | 200,00 | 0,00 | 200,00 | 200,00 | 0,00 |
| 1/022000-500000 | Geldbezüge der Beamten der Verwaltung | 2211 | 3211 | 20 | 205 000,00 | 319 700,00 | 248 804,64 | 205 000,00 | 319 700,00 | 248 804,64 |
| 1/022000-510000 | Geldbezüge der Vertragsbediensteten der Verwaltung | 2211 | 3211 | 20 | 178 900,00 | 108 600,00 | 97 565,32 | 178 900,00 | 108 600,00 | 97 565,32 |
| 1/022000-522000 | Geldbezüge der nicht ganzjährig besch. Angestellten | 2211 | 3211 | 20 | 1 200,00 | 0,00 | 0,00 | 1 200,00 | 0,00 | 0,00 |
| 1/022000-563000 | Sonstige Aufwandsentschädigungen | 2213 | 3213 | 20 | 5 000,00 | 5 700,00 | 5 385,36 | 5 000,00 | 5 700,00 | 5 385,36 |
| 1/022000-565000 | Mehrleistungsvergütungen | 2211 | 3211 | 20 | 12 000,00 | 8 100,00 | 16 298,21 | 12 000,00 | 8 100,00 | 16 298,21 |
| 1/022000-567000 | Belohnungen und Geldaushilfen | 2213 | 3213 | 20 | 600,00 | 300,00 | 550,00 | 600,00 | 300,00 | 550,00 |
| 1/022000-569000 | Sonstige Nebengebühren | 2211 | 3211 | 20 | 12 700,00 | 14 400,00 | 13 591,44 | 12 700,00 | 14 400,00 | 13 591,44 |
| 1/022000-569300 | Sonst. Nebengebühren (Fehlgedentsch.) | 2211 | 3211 | 20 | 0,00 | 0,00 | 2 836,32 | 0,00 | 0,00 | 2 836,32 |
| 1/022000-580000 | Dienstgeberbeitrag zum Ausgleichsfonds für FB | 2212 | 3212 | 20 | 7 100,00 | 4 600,00 | 4 152,29 | 7 100,00 | 4 600,00 | 4 152,29 |
| 1/022000-581100 | Betriebliche Kollektivversicherung § 72 K-GMG | 2212 | 3212 | 20 | 1 400,00 | 800,00 | 696,59 | 1 400,00 | 800,00 | 696,59 |
| 1/022000-582000 | Sonstige Dienstgeberbeiträge zur sozialen Sicherheit | 2212 | 3212 | 20 | 46 200,00 | 33 800,00 | 31 233,46 | 46 200,00 | 33 800,00 | 31 233,46 |

| | | MVAG | | VC QU | Ergebnisvoranschlag | | | Finanzierungsvoranschlag | | |
|-------------------------------|---|------|------|-------|---------------------|--------------------|--------------------|--------------------------|--------------------|--------------------|
| | | EH | FH | | VA 2024 | VA 2023 | RA 2022 | VA 2024 | VA 2023 | RA 2022 |
| 1/022000-591000 | Dotierung von Rückstellungen für Abfertigungen | 2214 | | | 13 400,00 | 12 400,00 | 5 874,68 | 0,00 | 0,00 | 0,00 |
| 1/022000-592000 | Dotierung von Rückstellungen für Jubiläumszuwendungen | 2214 | | | 5 700,00 | 5 800,00 | 2 623,49 | 0,00 | 0,00 | 0,00 |
| 1/022000-593000 | Dotierung von Rückstellungen für nicht konsumierte Urlaube | 2214 | | | 0,00 | 0,00 | 3 305,97 | 0,00 | 0,00 | 0,00 |
| 1/022000-593100 | Dotierung von Rückstellungen für nicht konsumierte Zeitguthaben | 2214 | | | 0,00 | 0,00 | 404,77 | 0,00 | 0,00 | 0,00 |
| 1/022000-618000 | Instandhaltung von sonstigen Anlagen | 2224 | 3224 | 24 | 100,00 | 100,00 | 0,00 | 100,00 | 100,00 | 0,00 |
| 1/022000-631000 | Telekommunikationsdienste | 2222 | 3222 | 24 | 400,00 | 400,00 | 396,21 | 400,00 | 400,00 | 396,21 |
| 1/022000-680700 | Planmäßige Abschreibung | 2226 | | | 200,00 | 200,00 | 280,50 | 0,00 | 0,00 | 0,00 |
| 1/022000-685000 | Dotierung von Rückstellungen für Prozesskosten | 2226 | | | 400,00 | 400,00 | 0,00 | 0,00 | 0,00 | 0,00 |
| 1/022000-700000 | Mietzinse | 2223 | 3223 | 24 | 300,00 | 300,00 | 247,34 | 300,00 | 300,00 | 247,34 |
| 1/022000-720109 | Vergütungen zwischen Verwaltungszweigen | 2225 | 3225 | 24 | 1 000,00 | 0,00 | 0,00 | 1 000,00 | 0,00 | 0,00 |
| 1/022000-720400 | Kostenbeiträge (GSZ - Pensionsbeiträge) | 2225 | 3225 | 24 | 0,00 | 0,00 | 57 640,42 | 0,00 | 0,00 | 57 640,42 |
| 1/022000-724000 | Reisegebühren | 2225 | 3225 | 24 | 400,00 | 600,00 | 444,28 | 400,00 | 600,00 | 444,28 |
| 1/022000-726000 | Mitgliedsbeiträge an Institutionen (im Inland) | 2225 | 3225 | 24 | 200,00 | 200,00 | 252,00 | 200,00 | 200,00 | 252,00 |
| 1/022000-728000 | Entgelte für sonstige Leistungen | 2225 | 3225 | 24 | 100,00 | 100,00 | 0,00 | 100,00 | 100,00 | 0,00 |
| 1/022000-729000 | Sonstige Ausgaben | 2225 | 3225 | 24 | 100,00 | 100,00 | 0,00 | 100,00 | 100,00 | 0,00 |
| SU 22 / 32 | Summe Aufwendungen / Auszahlungen operative Gebarung | | | | 495 100,00 | 519 300,00 | 496 029,33 | 475 400,00 | 500 500,00 | 483 539,92 |
| SA 0 / SA 1 | (0) Nettoergebnis (21 - 22) / (1) Geldfluss operative Gebarung (31 - 32) | | | | -488 000,00 | -512 200,00 | -481 581,34 | -468 300,00 | -493 400,00 | -468 947,92 |
| SA01 | Saldo (01) Haushaltsrücklagen (230 - 240) | | | | 0,00 | 0,00 | 0,00 | 0,00 | 0,00 | 0,00 |
| SA00 | Saldo (00) Nettoergebnis nach Haushaltsrücklagen (Saldo 0 + Saldo 01) | | | | -488 000,00 | -512 200,00 | -481 581,34 | | | |
| Investive Gebarung | | | | | | | | | | |
| SU 33 | Summe Einzahlungen investive Gebarung | | | | | | | 0,00 | 0,00 | 0,00 |
| 1/022000-042000 | Amts-, Betriebs- und Geschäftsausstattung | | 3415 | 2 | 0,00 | 0,00 | 0,00 | 20 000,00 | 0,00 | 0,00 |
| SU 34 | Summe Auszahlungen investive Gebarung | | | | | | | 20 000,00 | 0,00 | 0,00 |
| SA2 | Saldo (2) Geldfluss aus der Investiven Gebarung (33 - 34) | | | | | | | -20 000,00 | 0,00 | 0,00 |
| SA3 | Saldo (3) Nettofinanzierungssaldo (Saldo 1 + Saldo 2) | | | | | | | -488 300,00 | -493 400,00 | -468 947,92 |
| Finanzierungstätigkeit | | | | | | | | | | |
| SU 35 | Summe Einzahlungen aus der Finanzierungstätigkeit | | | | | | | 0,00 | 0,00 | 0,00 |
| SU 36 | Summe Auszahlungen aus der Finanzierungstätigkeit | | | | | | | 0,00 | 0,00 | 0,00 |
| SA4 | Saldo (4) Geldfluss aus der Finanzierungstätigkeit (35 - 36) | | | | | | | 0,00 | 0,00 | 0,00 |
| SA5 | Saldo (5) Geldfluss aus der voranschlagswirksamen Gebarung (Saldo 3 + Saldo 4) | | | | | | | -488 300,00 | -493 400,00 | -468 947,92 |

| | | MVAG | | VC QU | Ergebnisvoranschlag | | | Finanzierungsvoranschlag | | |
|---------------------------|---|------|------|-------|---------------------|--------------------|--------------------|--------------------------|--------------------|--------------------|
| | | EH | FH | | VA 2024 | VA 2023 | RA 2022 | VA 2024 | VA 2023 | RA 2022 |
| 023 | Einwohneramt | | | | | | | | | |
| SA 0 / SA 1 | (0) Nettoergebnis (21 - 22) / (1) Geldfluss operative Gebarung (31 - 32) | | | | -231 900,00 | -201 700,00 | -223 685,52 | -217 300,00 | -192 900,00 | -216 003,63 |
| SA00 | Saldo (00) Nettoergebnis nach Haushaltsrücklagen (Saldo 0 + Saldo 01) | | | | -231 900,00 | -201 700,00 | -201 700,00 | | | |
| SA2 | Saldo (2) Geldfluss aus der Investiven Gebarung (33 - 34) | | | | | | | 0,00 | 0,00 | 0,00 |
| SA3 | Saldo (3) Nettofinanzierungssaldo (Saldo 1 + Saldo 2) | | | | | | | -217 300,00 | -192 900,00 | -216 003,63 |
| SA4 | Saldo (4) Geldfluss aus der Finanzierungstätigkeit (35 - 36) | | | | | | | 0,00 | 0,00 | 0,00 |
| SA5 | Saldo (5) Geldfluss aus der voranschlagswirksamen Gebarung (Saldo 3 + Saldo 4) | | | | | | | -217 300,00 | -192 900,00 | -216 003,63 |
| 023000 | Einwohneramt | | | | | | | | | |
| Operative Gebarung | | | | | | | | | | |
| 2/023000+808000 | Veräußerung von Handelswaren | 2116 | 3116 | 16 | 100,00 | 100,00 | 26,00 | 100,00 | 100,00 | 26,00 |
| 2/023000+816000 | Kostenbeiträge (Kostensätze) für sonstige Leistungen | 2114 | 3114 | 13 | 0,00 | 0,00 | 1 177,47 | 0,00 | 0,00 | 1 177,47 |
| SU 21 / 31 | Summe Erträge / Einzahlungen operative Gebarung | | | | 100,00 | 100,00 | 1 203,47 | 100,00 | 100,00 | 1 203,47 |
| 1/023000-400000 | Geringwertige Wirtschaftsgüter des Anlagevermögens | 2221 | 3221 | 23 | 100,00 | 100,00 | 0,00 | 100,00 | 100,00 | 0,00 |
| 1/023000-456000 | Schreib-, Zeichen- und sonstige Büromittel | 2221 | 3221 | 23 | 1 000,00 | 1 000,00 | 1 063,31 | 1 000,00 | 1 000,00 | 1 063,31 |
| 1/023000-456100 | Ankauf Toner | 2221 | 3221 | 23 | 1 200,00 | 1 200,00 | 965,29 | 1 200,00 | 1 200,00 | 965,29 |
| 1/023000-457000 | Druckwerke | 2221 | 3221 | 23 | 100,00 | 100,00 | 0,00 | 100,00 | 100,00 | 0,00 |
| 1/023000-459000 | Sonstige Verbrauchsgüter | 2221 | 3221 | 23 | 100,00 | 100,00 | 257,98 | 100,00 | 100,00 | 257,98 |
| 1/023000-500000 | Geldbezüge der Beamten der Verwaltung | 2211 | 3211 | 20 | 70 200,00 | 61 500,00 | 58 076,36 | 70 200,00 | 61 500,00 | 58 076,36 |
| 1/023000-510000 | Geldbezüge der Vertragsbediensteten der Verwaltung | 2211 | 3211 | 20 | 96 900,00 | 86 700,00 | 81 600,40 | 96 900,00 | 86 700,00 | 81 600,40 |
| 1/023000-522000 | Geldbezüge der nicht ganzjährig besch. Angestellten | 2211 | 3211 | 20 | 1 200,00 | 0,00 | 0,00 | 1 200,00 | 0,00 | 0,00 |
| 1/023000-563000 | Sonstige Aufwandsentschädigungen | 2213 | 3213 | 20 | 1 300,00 | 1 200,00 | 1 099,08 | 1 300,00 | 1 200,00 | 1 099,08 |
| 1/023000-565000 | Mehrleistungsvergütungen | 2211 | 3211 | 20 | 0,00 | 0,00 | 274,20 | 0,00 | 0,00 | 274,20 |
| 1/023000-567000 | Belohnungen und Geldaushilfen | 2213 | 3213 | 20 | 300,00 | 200,00 | 250,00 | 300,00 | 200,00 | 250,00 |
| 1/023000-569000 | Sonstige Nebengebühren | 2211 | 3211 | 20 | 9 100,00 | 8 200,00 | 7 766,64 | 9 100,00 | 8 200,00 | 7 766,64 |
| 1/023000-569300 | Sonst. Nebengebühren (Fehlgeldentsch.) | 2211 | 3211 | 20 | 0,00 | 0,00 | 1 804,92 | 0,00 | 0,00 | 1 804,92 |
| 1/023000-580000 | Dienstgeberbeitrag zum Ausgleichsfonds für FB | 2212 | 3212 | 20 | 6 600,00 | 6 100,00 | 5 863,30 | 6 600,00 | 6 100,00 | 5 863,30 |
| 1/023000-582000 | Sonstige Dienstgeberbeiträge zur sozialen Sicherheit | 2212 | 3212 | 20 | 24 500,00 | 21 900,00 | 20 989,83 | 24 500,00 | 21 900,00 | 20 989,83 |
| 1/023000-591000 | Dotierung von Rückstellungen für Abfertigungen | 2214 | | | 9 500,00 | 5 500,00 | 3 270,08 | 0,00 | 0,00 | 0,00 |
| 1/023000-592000 | Dotierung von Rückstellungen für Jubiläumswendungen | 2214 | | | 4 200,00 | 2 400,00 | 1 504,47 | 0,00 | 0,00 | 0,00 |
| 1/023000-593000 | Dotierung von Rückstellungen für nicht konsumierte Urlaube | 2214 | | | 0,00 | 0,00 | 2 590,41 | 0,00 | 0,00 | 0,00 |

| | | MVAG | | VC QU | Ergebnisvoranschlag | | | Finanzierungsvoranschlag | | |
|-------------------------------|---|------|------|-------|---------------------|--------------------|--------------------|--------------------------|--------------------|--------------------|
| | | EH | FH | | VA 2024 | VA 2023 | RA 2022 | VA 2024 | VA 2023 | RA 2022 |
| 1/023000-593100 | Dotierung von Rückstellungen für nicht konsumierte Zeitguthaben | 2214 | | | 0,00 | 0,00 | 316,93 | 0,00 | 0,00 | 0,00 |
| 1/023000-631000 | Telekommunikationsdienste | 2222 | 3222 | 24 | 600,00 | 600,00 | 534,88 | 600,00 | 600,00 | 534,88 |
| 1/023000-685000 | Dotierung von Rückstellungen für Prozesskosten | 2226 | | | 900,00 | 900,00 | 0,00 | 0,00 | 0,00 | 0,00 |
| 1/023000-700000 | Mietzinse | 2223 | 3223 | 24 | 3 800,00 | 3 800,00 | 3 620,71 | 3 800,00 | 3 800,00 | 3 620,71 |
| 1/023000-720009 | Vergütungen zwischen Verwaltungszweigen | 2225 | 3225 | 24 | 0,00 | 200,00 | 102,82 | 0,00 | 200,00 | 102,82 |
| 1/023000-720109 | Vergütungen zwischen Verwaltungszweigen | 2225 | 3225 | 24 | 300,00 | 0,00 | 0,00 | 300,00 | 0,00 | 0,00 |
| 1/023000-720400 | Kostenbeiträge (GSZ - Pensionsbeiträge) | 2225 | 3225 | 24 | 0,00 | 0,00 | 32 937,38 | 0,00 | 0,00 | 32 937,38 |
| 1/023000-724000 | Reisegebühren | 2225 | 3225 | 24 | 100,00 | 100,00 | 0,00 | 100,00 | 100,00 | 0,00 |
| SU 22 / 32 | Summe Aufwendungen / Auszahlungen operative Gebarung | | | | 232 000,00 | 201 800,00 | 224 888,99 | 217 400,00 | 193 000,00 | 217 207,10 |
| SA 0 / SA 1 | (0) Nettoergebnis (21 - 22) / (1) Geldfluss operative Gebarung (31 - 32) | | | | -231 900,00 | -201 700,00 | -223 685,52 | -217 300,00 | -192 900,00 | -216 003,63 |
| SA01 | Saldo (01) Haushaltsrücklagen (230 - 240) | | | | 0,00 | 0,00 | 0,00 | 0,00 | 0,00 | 0,00 |
| SA00 | Saldo (00) Nettoergebnis nach Haushaltsrücklagen (Saldo 0 + Saldo 01) | | | | -231 900,00 | -201 700,00 | -223 685,52 | | | |
| Investive Gebarung | | | | | | | | | | |
| SU 33 | Summe Einzahlungen investive Gebarung | | | | | | | 0,00 | 0,00 | 0,00 |
| SU 34 | Summe Auszahlungen investive Gebarung | | | | | | | 0,00 | 0,00 | 0,00 |
| SA2 | Saldo (2) Geldfluss aus der Investiven Gebarung (33 - 34) | | | | | | | 0,00 | 0,00 | 0,00 |
| SA3 | Saldo (3) Nettofinanzierungssaldo (Saldo 1 + Saldo 2) | | | | | | | -217 300,00 | -192 900,00 | -216 003,63 |
| Finanzierungstätigkeit | | | | | | | | | | |
| SU 35 | Summe Einzahlungen aus der Finanzierungstätigkeit | | | | | | | 0,00 | 0,00 | 0,00 |
| SU 36 | Summe Auszahlungen aus der Finanzierungstätigkeit | | | | | | | 0,00 | 0,00 | 0,00 |
| SA4 | Saldo (4) Geldfluss aus der Finanzierungstätigkeit (35 - 36) | | | | | | | 0,00 | 0,00 | 0,00 |
| SA5 | Saldo (5) Geldfluss aus der voranschlagswirksamen Gebarung (Saldo 3 + Saldo 4) | | | | | | | -217 300,00 | -192 900,00 | -216 003,63 |

| | | MVAG | | VC QU | Ergebnisvoranschlag | | | Finanzierungsvoranschlag | | |
|---------------------------|---|------|------|-------|---------------------|--------------------|--------------------|--------------------------|--------------------|-------------------|
| | | EH | FH | | VA 2024 | VA 2023 | RA 2022 | VA 2024 | VA 2023 | RA 2022 |
| 024 | Wahlamt | | | | | | | | | |
| SA 0 / SA 1 | (0) Nettoergebnis (21 - 22) / (1) Geldfluss operative Gebarung (31 – 32) | | | | -192 900,00 | -109 300,00 | -80 857,33 | -192 900,00 | -109 300,00 | -80 495,67 |
| SA00 | Saldo (00) Nettoergebnis nach Haushaltsrücklagen (Saldo 0 + Saldo 01) | | | | -192 900,00 | -109 300,00 | -109 300,00 | | | |
| SA2 | Saldo (2) Geldfluss aus der Investiven Gebarung (33 – 34) | | | | | | | 0,00 | 0,00 | -2 590,80 |
| SA3 | Saldo (3) Nettofinanzierungssaldo (Saldo 1 + Saldo 2) | | | | | | | -192 900,00 | -109 300,00 | -83 086,47 |
| SA4 | Saldo (4) Geldfluss aus der Finanzierungstätigkeit (35 – 36) | | | | | | | 0,00 | 0,00 | 0,00 |
| SA5 | Saldo (5) Geldfluss aus der voranschlagswirksamen Gebarung (Saldo 3 + Saldo 4) | | | | | | | -192 900,00 | -109 300,00 | -83 086,47 |
| 024000 | Wahlamt | | | | | | | | | |
| Operative Gebarung | | | | | | | | | | |
| 2/024000+816000 | Kostenbeiträge (Kostensätze) für sonstige Leistungen | 2114 | 3114 | 13 | 25 000,00 | 25 000,00 | 14 772,15 | 25 000,00 | 25 000,00 | 14 772,15 |
| SU 21 / 31 | Summe Erträge / Einzahlungen operative Gebarung | | | | 25 000,00 | 25 000,00 | 14 772,15 | 25 000,00 | 25 000,00 | 14 772,15 |
| 1/024000-400000 | Geringwertige Wirtschaftsgüter des Anlagevermögens | 2221 | 3221 | 23 | 200,00 | 200,00 | 0,00 | 200,00 | 200,00 | 0,00 |
| 1/024000-456000 | Schreib-, Zeichen- und sonstige Büromittel | 2221 | 3221 | 23 | 300,00 | 300,00 | 638,00 | 300,00 | 300,00 | 638,00 |
| 1/024000-457000 | Druckwerke | 2221 | 3221 | 23 | 100,00 | 100,00 | 593,64 | 100,00 | 100,00 | 593,64 |
| 1/024000-565000 | Mehrleistungsvergütungen | 2211 | 3211 | 20 | 35 000,00 | 40 000,00 | 20 971,99 | 35 000,00 | 40 000,00 | 20 971,99 |
| 1/024000-580000 | Dienstgeberbeitrag zum Ausgleichsfonds für FB | 2212 | 3212 | 20 | 1 000,00 | 0,00 | 690,12 | 1 000,00 | 0,00 | 690,12 |
| 1/024000-582000 | Sonstige Dienstgeberbeiträge zur sozialen Sicherheit | 2212 | 3212 | 20 | 0,00 | 0,00 | 3 279,43 | 0,00 | 0,00 | 3 279,43 |
| 1/024000-618000 | Instandhaltung von sonstigen Anlagen | 2224 | 3224 | 24 | 200,00 | 200,00 | 23,26 | 200,00 | 200,00 | 23,26 |
| 1/024000-630000 | Postdienste | 2222 | 3222 | 24 | 52 000,00 | 22 000,00 | 19 728,74 | 52 000,00 | 22 000,00 | 19 728,74 |
| 1/024000-680700 | Planmäßige Abschreibung | 2226 | | | 0,00 | 0,00 | 255,03 | 0,00 | 0,00 | 0,00 |
| 1/024000-700000 | Miet- und Pachtaufwand | 2223 | 3223 | 24 | 1 800,00 | 1 800,00 | 2 003,11 | 1 800,00 | 1 800,00 | 1 896,48 |
| 1/024000-720009 | Vergütungen zwischen Verwaltungszweigen | 2225 | 3225 | 24 | 0,00 | 18 000,00 | 11 866,26 | 0,00 | 18 000,00 | 11 866,26 |
| 1/024000-720109 | Vergütungen zwischen Verwaltungszweigen | 2225 | 3225 | 24 | 25 000,00 | 0,00 | 0,00 | 25 000,00 | 0,00 | 0,00 |
| 1/024000-721300 | Bezüge der gewählten Organe | 2225 | 3225 | 22 | 50 000,00 | 25 000,00 | 0,00 | 50 000,00 | 25 000,00 | 0,00 |
| 1/024000-724000 | Reisegebühren | 2225 | 3225 | 24 | 100,00 | 500,00 | 94,20 | 100,00 | 500,00 | 94,20 |
| 1/024000-728000 | Entgelte für sonstige Leistungen | 2225 | 3225 | 24 | 52 000,00 | 26 000,00 | 35 485,70 | 52 000,00 | 26 000,00 | 35 485,70 |
| 1/024000-729000 | Sonstige Ausgaben | 2225 | 3225 | 24 | 200,00 | 200,00 | 0,00 | 200,00 | 200,00 | 0,00 |
| SU 22 / 32 | Summe Aufwendungen / Auszahlungen operative Gebarung | | | | 217 900,00 | 134 300,00 | 95 629,48 | 217 900,00 | 134 300,00 | 95 267,82 |
| SA 0 / SA 1 | (0) Nettoergebnis (21 - 22) / (1) Geldfluss operative Gebarung (31 – 32) | | | | -192 900,00 | -109 300,00 | -80 857,33 | -192 900,00 | -109 300,00 | -80 495,67 |
| SA01 | Saldo (01) Haushaltsrücklagen (230 - 240) | | | | 0,00 | 0,00 | 0,00 | 0,00 | 0,00 | 0,00 |
| SA00 | Saldo (00) Nettoergebnis nach Haushaltsrücklagen (Saldo 0 + Saldo 01) | | | | -192 900,00 | -109 300,00 | -80 857,33 | | | |
| Investive Gebarung | | | | | | | | | | |

| | | MVAG | | VC QU | Ergebnisvoranschlag | | | Finanzierungsvoranschlag | | |
|-------------------------------|---|------|------|-------|---------------------|---------|---------|--------------------------|--------------------|-------------------|
| | | EH | FH | | VA 2024 | VA 2023 | RA 2022 | VA 2024 | VA 2023 | RA 2022 |
| SU 33 | Summe Einzahlungen investive Gebarung | | | | | | | 0,00 | 0,00 | 0,00 |
| 1/024000-042000 | Amts-, Betriebs- und Geschäftsausstattung | | 3415 | 2 41 | 0,00 | 0,00 | 0,00 | 0,00 | 0,00 | 2 590,80 |
| SU 34 | Summe Auszahlungen investive Gebarung | | | | | | | 0,00 | 0,00 | 2 590,80 |
| SA2 | Saldo (2) Geldfluss aus der Investiven Gebarung (33 – 34) | | | | | | | 0,00 | 0,00 | -2 590,80 |
| SA3 | Saldo (3) Nettofinanzierungssaldo (Saldo 1 + Saldo 2) | | | | | | | -192 900,00 | -109 300,00 | -83 086,47 |
| Finanzierungstätigkeit | | | | | | | | | | |
| SU 35 | Summe Einzahlungen aus der Finanzierungstätigkeit | | | | | | | 0,00 | 0,00 | 0,00 |
| SU 36 | Summe Auszahlungen aus der Finanzierungstätigkeit | | | | | | | 0,00 | 0,00 | 0,00 |
| SA4 | Saldo (4) Geldfluss aus der Finanzierungstätigkeit (35 – 36) | | | | | | | 0,00 | 0,00 | 0,00 |
| SA5 | Saldo (5) Geldfluss aus der voranschlagswirksamen Gebarung (Saldo 3 + Saldo 4) | | | | | | | -192 900,00 | -109 300,00 | -83 086,47 |

| | | MVAG | | VC QU | Ergebnisvoranschlag | | | Finanzierungsvoranschlag | | |
|---------------------------|---|------|------|-------|---------------------|--------------------|--------------------|--------------------------|--------------------|--------------------|
| | | EH | FH | | VA 2024 | VA 2023 | RA 2022 | VA 2024 | VA 2023 | RA 2022 |
| 029 | Amtsgebäude | | | | | | | | | |
| SA 0 / SA 1 | (0) Nettoergebnis (21 - 22) / (1) Geldfluss operative Gebarung (31 – 32) | | | | -754 200,00 | -829 500,00 | -574 786,77 | -703 900,00 | -777 700,00 | -552 093,93 |
| SA00 | Saldo (00) Nettoergebnis nach Haushaltsrücklagen (Saldo 0 + Saldo 01) | | | | -754 200,00 | -829 500,00 | -829 500,00 | | | |
| SA2 | Saldo (2) Geldfluss aus der Investiven Gebarung (33 – 34) | | | | | | | -14 500,00 | -113 300,00 | -26 846,32 |
| SA3 | Saldo (3) Nettofinanzierungssaldo (Saldo 1 + Saldo 2) | | | | | | | -718 400,00 | -891 000,00 | -578 940,25 |
| SA4 | Saldo (4) Geldfluss aus der Finanzierungstätigkeit (35 – 36) | | | | | | | 0,00 | 0,00 | 0,00 |
| SA5 | Saldo (5) Geldfluss aus der voranschlagswirksamen Gebarung (Saldo 3 + Saldo 4) | | | | | | | -718 400,00 | -891 000,00 | -578 940,25 |
| 029000 | Amtsgebäude (Rathaus) | | | | | | | | | |
| Operative Gebarung | | | | | | | | | | |
| 2/029000+808000 | Veräußerung von Altmaterial | 2116 | 3116 | 16 | 100,00 | 100,00 | 0,00 | 100,00 | 100,00 | 0,00 |
| 2/029000+811100 | Einnahmen aus der Vermietung und Verpachtung (Miete) | 2115 | 3115 | 14 | 3 000,00 | 3 000,00 | 1 870,19 | 3 000,00 | 3 000,00 | 1 870,19 |
| 2/029000+813000 | Erträge aus der Auflösung von Investitionszuschüssen (Kapitaltransfers) | 2127 | | | 4 300,00 | 4 300,00 | 9 802,93 | 0,00 | 0,00 | 0,00 |
| 2/029000+817200 | Erträge aus der Auflösung von sonstigen Rückstellungen - nicht konsumierte Urlaube | 2117 | | | 0,00 | 0,00 | 4 559,82 | 0,00 | 0,00 | 0,00 |
| 2/029000+817210 | Erträge aus der Auflösung von sonstigen Rückstellungen - nicht konsumierte Zeitguthaben | 2117 | | | 0,00 | 0,00 | 1 083,68 | 0,00 | 0,00 | 0,00 |
| 2/029000+817400 | Erträge aus der Auflösung von sonstigen Rückstellungen - Abfertigungen | 2117 | | | 0,00 | 0,00 | 18 338,74 | 0,00 | 0,00 | 0,00 |
| 2/029000+817500 | Erträge aus der Auflösung von sonstigen Rückstellungen - Jubiläumszuwendungen | 2117 | | | 0,00 | 0,00 | 5 336,69 | 0,00 | 0,00 | 0,00 |
| 2/029000+829000 | Sonstige Einnahmen | 2116 | 3116 | 18 | 500,00 | 500,00 | 559,90 | 500,00 | 500,00 | 922,37 |
| 2/029000+829200 | Sonstige Einnahmen (Personal) Beihilfen und Altersteilzeit | 2116 | 3116 | 18 | 0,00 | 7 200,00 | 8 752,03 | 0,00 | 7 200,00 | 7 501,74 |
| SU 21 / 31 | Summe Erträge / Einzahlungen operative Gebarung | | | | 7 900,00 | 15 100,00 | 50 303,98 | 3 600,00 | 10 800,00 | 10 294,30 |
| 1/029000-400000 | Geringwertige Wirtschaftsgüter des Anlagevermögens | 2221 | 3221 | 23 | 3 100,00 | 2 500,00 | 1 081,65 | 3 100,00 | 2 500,00 | 1 081,65 |
| 1/029000-454000 | Reinigungsmittel | 2221 | 3221 | 23 | 4 000,00 | 4 000,00 | 4 233,36 | 4 000,00 | 4 000,00 | 4 233,36 |
| 1/029000-455000 | Chemische u.sonstige artverwandte Mittel | 2221 | 3221 | 23 | 100,00 | 100,00 | 0,00 | 100,00 | 100,00 | 0,00 |
| 1/029000-456000 | Schreib-,Zeichen-u. sonst. Büromittel | 2221 | 3221 | 23 | 100,00 | 100,00 | 0,00 | 100,00 | 100,00 | 0,00 |
| 1/029000-458000 | Mittel zur ärztl. Betreuung, Gesundheitsvorsorge | 2221 | 3221 | 23 | 300,00 | 600,00 | 4,30 | 300,00 | 600,00 | 4,30 |
| 1/029000-459000 | Sonstige Verbrauchsgüter | 2221 | 3221 | 23 | 4 000,00 | 4 000,00 | 1 860,92 | 4 000,00 | 4 000,00 | 1 860,92 |
| 1/029000-511000 | Geldbezüge der Vertragsbediensteten in handw.Verwendung | 2211 | 3211 | 20 | 157 600,00 | 212 300,00 | 141 111,58 | 157 600,00 | 212 300,00 | 141 111,58 |
| 1/029000-563000 | Sonstige Aufwandsentschädigungen | 2213 | 3213 | 20 | 0,00 | 100,00 | 60,59 | 0,00 | 100,00 | 60,59 |
| 1/029000-565000 | Mehrleistungsvergütungen | 2211 | 3211 | 20 | 3 000,00 | 3 400,00 | 3 301,09 | 3 000,00 | 3 400,00 | 3 301,09 |

| | | MVAG | | VC QU | Ergebnisvoranschlag | | | Finanzierungsvoranschlag | | |
|-----------------|---|------|------|-------|---------------------|------------|-----------|--------------------------|------------|-----------|
| | | EH | FH | | VA 2024 | VA 2023 | RA 2022 | VA 2024 | VA 2023 | RA 2022 |
| 1/029000-565100 | Mehrleistungsvergütungen (Qualitative Mehrleistung) | 2211 | 3211 | 20 | 0,00 | 0,00 | 2 987,21 | 0,00 | 0,00 | 2 987,21 |
| 1/029000-567000 | Belohnungen und Geldaushilfen | 2213 | 3213 | 20 | 400,00 | 300,00 | 403,14 | 400,00 | 300,00 | 403,14 |
| 1/029000-569000 | Sonstige Nebengebühren | 2211 | 3211 | 20 | 0,00 | 0,00 | 1 473,21 | 0,00 | 0,00 | 1 473,21 |
| 1/029000-580000 | Dienstgeberbeitrag zum Ausgleichsfonds für FB | 2212 | 3212 | 20 | 4 900,00 | 3 200,00 | 3 252,82 | 4 900,00 | 3 200,00 | 3 252,82 |
| 1/029000-581100 | Betriebliche Kollektivversicherung § 72 K-GMG | 2212 | 3212 | 20 | 300,00 | 700,00 | 684,98 | 300,00 | 700,00 | 684,98 |
| 1/029000-582000 | Sonstige Dienstgeberbeiträge zur sozialen Sicherheit | 2212 | 3212 | 20 | 35 000,00 | 32 000,00 | 32 531,15 | 35 000,00 | 32 000,00 | 32 531,15 |
| 1/029000-591000 | Dotierung von Rückstellungen für Abfertigungen | 2214 | | | 0,00 | 1 500,00 | 0,00 | 0,00 | 0,00 | 0,00 |
| 1/029000-592000 | Dotierung von Rückstellungen für Jubiläumszuwendungen | 2214 | | | 900,00 | 300,00 | 67,87 | 0,00 | 0,00 | 0,00 |
| 1/029000-593000 | Dotierung von Rückstellungen für nicht konsumierte Urlaube | 2214 | | | 0,00 | 0,00 | 3 649,86 | 0,00 | 0,00 | 0,00 |
| 1/029000-593100 | Dotierung von Rückstellungen für nicht konsumierte Zeitguthaben | 2214 | | | 0,00 | 0,00 | 956,23 | 0,00 | 0,00 | 0,00 |
| 1/029000-600000 | Strom | 2222 | 3222 | 24 | 250 000,00 | 290 000,00 | 97 685,10 | 250 000,00 | 290 000,00 | 98 596,84 |
| 1/029000-610000 | Instandhaltung v.Grund u.Boden | 2224 | 3224 | 24 | 100,00 | 100,00 | 0,00 | 100,00 | 100,00 | 0,00 |
| 1/029000-613000 | Instandhaltung von sonstigen Grundstückseinrichtungen | 2224 | 3224 | 24 | 1 500,00 | 1 500,00 | 577,72 | 1 500,00 | 1 500,00 | 577,72 |
| 1/029000-614000 | Instandhaltung von Gebäuden | 2224 | 3224 | 24 | 27 900,00 | 33 600,00 | 59 058,32 | 27 900,00 | 33 600,00 | 58 549,03 |
| 1/029000-616000 | Instandhaltung von Maschinen u. maschinellen Anlagen | 2224 | 3224 | 24 | 100,00 | 100,00 | 0,00 | 100,00 | 100,00 | 0,00 |
| 1/029000-618000 | Instandhaltung von sonstigen Anlagen | 2224 | 3224 | 24 | 1 900,00 | 2 200,00 | 2 202,56 | 1 900,00 | 2 200,00 | 2 202,56 |
| 1/029000-631000 | Telekommunikationsdienste | 2222 | 3222 | 24 | 400,00 | 400,00 | 0,00 | 400,00 | 400,00 | 0,00 |
| 1/029000-670000 | Versicherungen | 2222 | 3222 | 24 | 6 900,00 | 6 900,00 | 6 176,85 | 6 900,00 | 6 900,00 | 6 176,85 |
| 1/029000-680300 | Planmäßige Abschreibung | 2226 | | | 39 900,00 | 39 900,00 | 39 898,02 | 0,00 | 0,00 | 0,00 |
| 1/029000-680700 | Planmäßige Abschreibung | 2226 | | | 4 300,00 | 5 400,00 | 11 991,14 | 0,00 | 0,00 | 0,00 |
| 1/029000-683000 | Verluste aus dem Abgang von Sachanlagen und immateriellen Vermögenswerten | 2226 | | | 0,00 | 0,00 | 0,07 | 0,00 | 0,00 | 0,00 |
| 1/029000-700000 | Mietzinse | 2223 | 3223 | 24 | 27 100,00 | 26 300,00 | 37 073,55 | 27 100,00 | 26 300,00 | 37 809,66 |
| 1/029000-710000 | Öffentliche Abgaben (Ausgaben), ohne Gebühren gem. FAG | 2225 | 3225 | 24 | 100,00 | 100,00 | 0,00 | 100,00 | 100,00 | 0,00 |
| 1/029000-711000 | Gebühren f. d. Benützung v. Gemeindeeinricht. gem. FAG | 2225 | 3225 | 24 | 16 000,00 | 16 600,00 | 15 080,39 | 16 000,00 | 16 600,00 | 15 080,39 |
| 1/029000-720009 | Vergütungen zwischen Verwaltungszweigen | 2225 | 3225 | 24 | 0,00 | 5 300,00 | 7 867,57 | 0,00 | 5 300,00 | 7 867,57 |
| 1/029000-720109 | Vergütungen zwischen Verwaltungszweigen | 2225 | 3225 | 24 | 5 300,00 | 0,00 | 0,00 | 5 300,00 | 0,00 | 0,00 |
| 1/029000-720400 | Kostenbeiträge (GSZ - Pensionsbeiträge) | 2225 | 3225 | 24 | 0,00 | 0,00 | 50 582,41 | 0,00 | 0,00 | 50 582,41 |

| | | MVAG | | VC QU | Ergebnisvoranschlag | | | Finanzierungsvoranschlag | | |
|-------------------------------|---|------|------|-------|---------------------|--------------------|--------------------|--------------------------|--------------------|--------------------|
| | | EH | FH | | VA 2024 | VA 2023 | RA 2022 | VA 2024 | VA 2023 | RA 2022 |
| 1/029000-724000 | Reisegebühren | 2225 | 3225 | 24 | 2 000,00 | 2 700,00 | 1 297,91 | 2 000,00 | 2 700,00 | 1 297,91 |
| 1/029000-728000 | Entgelte für sonstige Leistungen | 2225 | 3225 | 24 | 3 000,00 | 3 900,00 | 7 480,64 | 3 000,00 | 3 900,00 | 8 684,11 |
| 1/029000-728001 | Entgelte für sonstige Leistungen | 2225 | 3225 | 24 | 4 000,00 | 0,00 | 0,00 | 4 000,00 | 0,00 | 0,00 |
| 1/029000-729000 | Sonstige Ausgaben | 2225 | 3225 | 24 | 100,00 | 100,00 | 0,00 | 100,00 | 100,00 | 0,00 |
| SU 22 / 32 | Summe Aufwendungen / Auszahlungen operative Gebarung | | | | 604 300,00 | 700 200,00 | 534 632,21 | 559 200,00 | 653 100,00 | 480 411,05 |
| SA 0 / SA 1 | (0) Nettoergebnis (21 - 22) / (1) Geldfluss operative Gebarung (31 - 32) | | | | -596 400,00 | -685 100,00 | -484 328,23 | -555 600,00 | -642 300,00 | -470 116,75 |
| SA01 | Saldo (01) Haushaltsrücklagen (230 - 240) | | | | 0,00 | 0,00 | 0,00 | 0,00 | 0,00 | 0,00 |
| SA00 | Saldo (00) Nettoergebnis nach Haushaltsrücklagen (Saldo 0 + Saldo 01) | | | | -596 400,00 | -685 100,00 | -484 328,23 | | | |
| Investive Gebarung | | | | | | | | | | |
| SU 33 | Summe Einzahlungen investive Gebarung | | | | | | | 0,00 | 0,00 | 0,00 |
| 1/029000-010000 | Gebäude und Bauten | | 3413 | 2 40 | 0,00 | 0,00 | 0,00 | 6 500,00 | 28 500,00 | 0,00 |
| 1/029000-042000 | Amts-, Betriebs- und Geschäftsausstattung | | 3415 | 2 41 | 0,00 | 0,00 | 0,00 | 1 000,00 | 10 000,00 | 11 138,73 |
| 1/029000-042100 | Betriebsausstattung | | 3415 | 2 41 | 0,00 | 0,00 | 0,00 | 0,00 | 100,00 | 0,00 |
| 1/029000-062000 | Im Bau befindliche technische Anlagen/Fahrzeuge/Maschinen | | 3414 | 2 41 | 0,00 | 0,00 | 0,00 | 0,00 | 27 400,00 | 0,00 |
| 1/029000-063000 | Im Bau befindliche Anlagen (Amts-, Betriebs- und Geschäftsausstattung) | | 3415 | 2 40 | 0,00 | 0,00 | 0,00 | 7 000,00 | 12 500,00 | 15 583,35 |
| SU 34 | Summe Auszahlungen investive Gebarung | | | | | | | 14 500,00 | 78 500,00 | 26 722,08 |
| SA2 | Saldo (2) Geldfluss aus der Investiven Gebarung (33 - 34) | | | | | | | -14 500,00 | -78 500,00 | -26 722,08 |
| SA3 | Saldo (3) Nettofinanzierungssaldo (Saldo 1 + Saldo 2) | | | | | | | -570 100,00 | -720 800,00 | -496 838,83 |
| Finanzierungstätigkeit | | | | | | | | | | |
| SU 35 | Summe Einzahlungen aus der Finanzierungstätigkeit | | | | | | | 0,00 | 0,00 | 0,00 |
| SU 36 | Summe Auszahlungen aus der Finanzierungstätigkeit | | | | | | | 0,00 | 0,00 | 0,00 |
| SA4 | Saldo (4) Geldfluss aus der Finanzierungstätigkeit (35 - 36) | | | | | | | 0,00 | 0,00 | 0,00 |
| SA5 | Saldo (5) Geldfluss aus der voranschlagswirksamen Gebarung (Saldo 3 + Saldo 4) | | | | | | | -570 100,00 | -720 800,00 | -496 838,83 |
| 029010 | Amtsgebäude (Alte Post) | | | | | | | | | |
| Operative Gebarung | | | | | | | | | | |
| 2/029010+811100 | Einnahmen aus der Vermietung und Verpachtung (Miete) | 2115 | 3115 | 14 | 2 500,00 | 2 500,00 | 1 224,00 | 2 500,00 | 2 500,00 | 1 224,00 |
| 2/029010+829000 | Sonstige Einnahmen | 2116 | 3116 | 18 | 200,00 | 200,00 | 0,00 | 200,00 | 200,00 | 0,00 |
| SU 21 / 31 | Summe Erträge / Einzahlungen operative Gebarung | | | | 2 700,00 | 2 700,00 | 1 224,00 | 2 700,00 | 2 700,00 | 1 224,00 |
| 1/029010-400000 | Geringwertige Wirtschaftsgüter des Anlagevermögens | 2221 | 3221 | 23 | 1 000,00 | 500,00 | 57,86 | 1 000,00 | 500,00 | 57,86 |
| 1/029010-454000 | Reinigungsmittel | 2221 | 3221 | 23 | 1 800,00 | 1 800,00 | 1 481,76 | 1 800,00 | 1 800,00 | 1 481,76 |
| 1/029010-455000 | Chemische u. sonst. artverwandte Mittel | 2221 | 3221 | 23 | 100,00 | 100,00 | 0,00 | 100,00 | 100,00 | 0,00 |
| 1/029010-458000 | Mittel zur ärztl. Betreuung, Gesundheitsvorsorge | 2221 | 3221 | 23 | 200,00 | 400,00 | 207,93 | 200,00 | 400,00 | 207,93 |
| 1/029010-459000 | Sonstige Verbrauchsgüter | 2221 | 3221 | 23 | 1 500,00 | 1 500,00 | 482,07 | 1 500,00 | 1 500,00 | 482,07 |

| | | MVAG | | VC QU | Ergebnisvoranschlag | | | Finanzierungsvoranschlag | | |
|---------------------------|---|------|------|-------|---------------------|--------------------|-------------------|--------------------------|--------------------|-------------------|
| | | EH | FH | | VA 2024 | VA 2023 | RA 2022 | VA 2024 | VA 2023 | RA 2022 |
| 1/029010-511000 | Geldbezüge für Vertragsbedienstete in handw.Verwend. | 2211 | 3211 | 20 | 33 300,00 | 29 400,00 | 27 380,52 | 33 300,00 | 29 400,00 | 27 380,52 |
| 1/029010-567000 | Belohnungen und Geldaushilfen | 2213 | 3213 | 20 | 100,00 | 0,00 | 50,00 | 100,00 | 0,00 | 50,00 |
| 1/029010-569000 | Sonstige Nebengebühren | 2211 | 3211 | 20 | 0,00 | 0,00 | 636,82 | 0,00 | 0,00 | 636,82 |
| 1/029010-582000 | Sonstige Dienstgeberbeiträge zur sozialen Sicherheit | 2212 | 3212 | 20 | 6 600,00 | 5 900,00 | 5 580,95 | 6 600,00 | 5 900,00 | 5 580,95 |
| 1/029010-591000 | Dotierung von Rückstellungen für Abfertigungen | 2214 | | | 3 200,00 | 2 700,00 | 1 194,84 | 0,00 | 0,00 | 0,00 |
| 1/029010-592000 | Dotierung von Rückstellungen für Jubiläumszuwendungen | 2214 | | | 500,00 | 500,00 | 204,98 | 0,00 | 0,00 | 0,00 |
| 1/029010-593000 | Dotierung von Rückstellungen für nicht konsumierte Urlaube | 2214 | | | 0,00 | 0,00 | 6,28 | 0,00 | 0,00 | 0,00 |
| 1/029010-600000 | Strom | 2222 | 3222 | 24 | 65 000,00 | 75 000,00 | 20 213,44 | 65 000,00 | 75 000,00 | 20 213,44 |
| 1/029010-613000 | Instandhaltung von sonstigen Grundstückseinrichtungen | 2224 | 3224 | 24 | 300,00 | 500,00 | 124,28 | 300,00 | 500,00 | 124,28 |
| 1/029010-614000 | Instandhaltung von Gebäuden | 2224 | 3224 | 24 | 32 300,00 | 14 100,00 | 11 957,54 | 32 300,00 | 14 100,00 | 10 641,94 |
| 1/029010-618000 | Instandhaltung von sonstigen Anlagen | 2224 | 3224 | 24 | 300,00 | 600,00 | 0,00 | 300,00 | 600,00 | 0,00 |
| 1/029010-631000 | Telekommunikationsdienste | 2222 | 3222 | 24 | 600,00 | 600,00 | 345,33 | 600,00 | 600,00 | 339,77 |
| 1/029010-670000 | Versicherungen | 2222 | 3222 | 24 | 1 900,00 | 1 700,00 | 1 531,87 | 1 900,00 | 1 700,00 | 1 531,87 |
| 1/029010-680300 | Planmäßige Abschreibung | 2226 | | | 5 700,00 | 5 700,00 | 5 720,00 | 0,00 | 0,00 | 0,00 |
| 1/029010-680700 | Planmäßige Abschreibung | 2226 | | | 100,00 | 100,00 | 34,10 | 0,00 | 0,00 | 0,00 |
| 1/029010-711000 | Gebühren f. d. Benützung v.Gemeindeeinricht. gem. FAG | 2225 | 3225 | 24 | 4 400,00 | 4 400,00 | 4 951,47 | 4 400,00 | 4 400,00 | 4 951,47 |
| 1/029010-720009 | Vergütungen zwischen Verwaltungszweigen | 2225 | 3225 | 24 | 0,00 | 1 500,00 | 109,82 | 0,00 | 1 500,00 | 109,82 |
| 1/029010-720109 | Vergütungen zwischen Verwaltungszweigen | 2225 | 3225 | 24 | 1 500,00 | 0,00 | 0,00 | 1 500,00 | 0,00 | 0,00 |
| 1/029010-720400 | Kostenbeiträge (GSZ - Pensionsbeiträge) | 2225 | 3225 | 24 | 0,00 | 0,00 | 9 410,68 | 0,00 | 0,00 | 9 410,68 |
| 1/029010-729000 | Sonstige Ausgaben | 2225 | 3225 | 24 | 100,00 | 100,00 | 0,00 | 100,00 | 100,00 | 0,00 |
| SU 22 / 32 | Summe Aufwendungen / Auszahlungen operative Gebarung | | | | 160 500,00 | 147 100,00 | 91 682,54 | 151 000,00 | 138 100,00 | 83 201,18 |
| SA 0 / SA 1 | (0) Nettoergebnis (21 - 22) / (1) Geldfluss operative Gebarung (31 - 32) | | | | -157 800,00 | -144 400,00 | -90 458,54 | -148 300,00 | -135 400,00 | -81 977,18 |
| SA01 | Saldo (01) Haushaltsrücklagen (230 - 240) | | | | 0,00 | 0,00 | 0,00 | 0,00 | 0,00 | 0,00 |
| SA00 | Saldo (00) Nettoergebnis nach Haushaltsrücklagen (Saldo 0 + Saldo 01) | | | | -157 800,00 | -144 400,00 | -90 458,54 | | | |
| Investive Gebarung | | | | | | | | | | |
| SU 33 | Summe Einzahlungen investive Gebarung | | | | | | | 0,00 | 0,00 | 0,00 |
| 1/029010-010000 | Gebäude und Bauten | | 3413 | 2 40 | 0,00 | 0,00 | 0,00 | 0,00 | 7 000,00 | 0,00 |
| 1/029010-042000 | Amts-, Betriebs- und Geschäftsausstattung | | 3415 | 2 41 | 0,00 | 0,00 | 0,00 | 0,00 | 400,00 | 124,24 |
| 1/029010-062000 | Im Bau befindliche technische Anlagen/Fahrzeuge/Maschinen | | 3414 | 2 41 | 0,00 | 0,00 | 0,00 | 0,00 | 27 400,00 | 0,00 |
| SU 34 | Summe Auszahlungen investive Gebarung | | | | | | | 0,00 | 34 800,00 | 124,24 |

| | | MVAG | | VC QU | Ergebnisvoranschlag | | | Finanzierungsvoranschlag | | |
|-------------------------------|---|------|------|-------|---------------------|------------------|-----------------|--------------------------|------------------|---------------|
| | | EH | FH | | VA 2024 | VA 2023 | RA 2022 | VA 2024 | VA 2023 | RA 2022 |
| SA2 | Saldo (2) Geldfluss aus der Investiven Gebarung (33 – 34) | | | | | | | 0,00 | -34 800,00 | -124,24 |
| SA3 | Saldo (3) Nettofinanzierungssaldo (Saldo 1 + Saldo 2) | | | | | | | -148 300,00 | -170 200,00 | -82 101,42 |
| Finanzierungstätigkeit | | | | | | | | | | |
| SU 35 | Summe Einzahlungen aus der Finanzierungstätigkeit | | | | | | | 0,00 | 0,00 | 0,00 |
| SU 36 | Summe Auszahlungen aus der Finanzierungstätigkeit | | | | | | | 0,00 | 0,00 | 0,00 |
| SA4 | Saldo (4) Geldfluss aus der Finanzierungstätigkeit (35 – 36) | | | | | | | 0,00 | 0,00 | 0,00 |
| SA5 | Saldo (5) Geldfluss aus der voranschlagswirksamen Gebarung (Saldo 3 + Saldo 4) | | | | | | | -148 300,00 | -170 200,00 | -82 101,42 |
| 03 | Bauverwaltung | | | | | | | | | |
| SA 0 / SA 1 | (0) Nettoergebnis (21 - 22) / (1) Geldfluss operative Gebarung (31 – 32) | | | | -1 739 100,00 | -1 372 800,00 | -1 377 178,13 | -1 686 100,00 | -1 339 400,00 | -1 329 275,23 |
| SA00 | Saldo (00) Nettoergebnis nach Haushaltsrücklagen (Saldo 0 + Saldo 01) | | | | -1 739 100,00 | -1 372 800,00 | -1 372 800,00 | | | |
| SA2 | Saldo (2) Geldfluss aus der Investiven Gebarung (33 – 34) | | | | | | | -1 000,00 | -38 000,00 | -1 274,44 |
| SA3 | Saldo (3) Nettofinanzierungssaldo (Saldo 1 + Saldo 2) | | | | | | | -1 687 100,00 | -1 377 400,00 | -1 330 549,67 |
| SA4 | Saldo (4) Geldfluss aus der Finanzierungstätigkeit (35 – 36) | | | | | | | 0,00 | 0,00 | 0,00 |
| SA5 | Saldo (5) Geldfluss aus der voranschlagswirksamen Gebarung (Saldo 3 + Saldo 4) | | | | | | | -1 687 100,00 | -1 377 400,00 | -1 330 549,67 |
| 030 | Bauamt | | | | | | | | | |
| SA 0 / SA 1 | (0) Nettoergebnis (21 - 22) / (1) Geldfluss operative Gebarung (31 – 32) | | | | -1 739 100,00 | -1 372 800,00 | -1 377 178,13 | -1 686 100,00 | -1 339 400,00 | -1 329 275,23 |
| SA00 | Saldo (00) Nettoergebnis nach Haushaltsrücklagen (Saldo 0 + Saldo 01) | | | | -1 739 100,00 | -1 372 800,00 | -1 372 800,00 | | | |
| SA2 | Saldo (2) Geldfluss aus der Investiven Gebarung (33 – 34) | | | | | | | -1 000,00 | -38 000,00 | -1 274,44 |
| SA3 | Saldo (3) Nettofinanzierungssaldo (Saldo 1 + Saldo 2) | | | | | | | -1 687 100,00 | -1 377 400,00 | -1 330 549,67 |
| SA4 | Saldo (4) Geldfluss aus der Finanzierungstätigkeit (35 – 36) | | | | | | | 0,00 | 0,00 | 0,00 |
| SA5 | Saldo (5) Geldfluss aus der voranschlagswirksamen Gebarung (Saldo 3 + Saldo 4) | | | | | | | -1 687 100,00 | -1 377 400,00 | -1 330 549,67 |
| 030000 | Bauamt | | | | | | | | | |
| Operative Gebarung | | | | | | | | | | |
| 2/030000+817200 | Erträge aus der Auflösung von sonstigen Rückstellungen - nicht konsumierte Urlaube | 2117 | | | 0,00 | 0,00 | 1 768,15 | 0,00 | 0,00 | 0,00 |
| 2/030000+817210 | Erträge aus der Auflösung von sonstigen Rückstellungen - nicht konsumierte Zeitguthaben | 2117 | | | 0,00 | 0,00 | 4 279,65 | 0,00 | 0,00 | 0,00 |
| 2/030000+829000 | Sonstige Einnahmen | 2116 | 3116 | 18 | 100,00 | 100,00 | 0,00 | 100,00 | 100,00 | 0,00 |
| 2/030000+861000 | Transfers von Ländern, Landesfonds und Landeskammern | 2121 | 3121 | 15 | 0,00 | 10 000,00 | 0,00 | 0,00 | 10 000,00 | 0,00 |
| 2/030000+861100 | Transfers von Ländern, Landesfonds und Landeskammern - Bedarfszuweisungsmittel operative Gebarung, BZ außerhalb des Rahmens | 2121 | 3121 | 15 | 10 000,00 | 10 000,00 | 0,00 | 10 000,00 | 10 000,00 | 0,00 |
| SU 21 / 31 | Summe Erträge / Einzahlungen operative Gebarung | | | | 10 100,00 | 20 100,00 | 6 047,80 | 10 100,00 | 20 100,00 | 0,00 |

| | | MVAG | | VC QU | Ergebnisvoranschlag | | | Finanzierungsvoranschlag | | |
|-----------------|---|------|------|-------|---------------------|------------|------------|--------------------------|------------|------------|
| | | EH | FH | | VA 2024 | VA 2023 | RA 2022 | VA 2024 | VA 2023 | RA 2022 |
| 1/030000-400000 | Geringwertige Wirtschaftsgüter des Anlagevermögens | 2221 | 3221 | 23 | 1 100,00 | 1 500,00 | 1 940,42 | 1 100,00 | 1 500,00 | 1 940,42 |
| 1/030000-452000 | Treibstoffe | 2221 | 3221 | 23 | 1 000,00 | 1 000,00 | 588,90 | 1 000,00 | 1 000,00 | 588,90 |
| 1/030000-453000 | Schmier- und Schleifmittel | 2221 | 3221 | 23 | 100,00 | 100,00 | 50,92 | 100,00 | 100,00 | 50,92 |
| 1/030000-456000 | Schreib-, Zeichen- und sonstige Büromittel | 2221 | 3221 | 23 | 3 000,00 | 3 000,00 | 2 560,93 | 3 000,00 | 3 000,00 | 2 560,93 |
| 1/030000-456100 | Ankauf Toner | 2221 | 3221 | 23 | 1 200,00 | 1 200,00 | 865,18 | 1 200,00 | 1 200,00 | 865,18 |
| 1/030000-457000 | Druckwerke | 2221 | 3221 | 23 | 4 000,00 | 5 000,00 | 992,90 | 4 000,00 | 5 000,00 | 850,91 |
| 1/030000-459000 | Sonstige Verbrauchsgüter | 2221 | 3221 | 23 | 800,00 | 800,00 | 0,00 | 800,00 | 800,00 | 0,00 |
| 1/030000-500000 | Geldbezüge der Beamten der Verwaltung | 2211 | 3211 | 20 | 487 400,00 | 350 900,00 | 325 824,52 | 487 400,00 | 350 900,00 | 325 824,52 |
| 1/030000-510000 | Geldbezüge der Vertragsbediensteten der Verwaltung | 2211 | 3211 | 20 | 768 900,00 | 610 000,00 | 544 189,01 | 768 900,00 | 610 000,00 | 544 189,01 |
| 1/030000-522000 | Geldbezüge der nicht ganzjährig bes ch. Angestellten | 2211 | 3211 | 20 | 2 400,00 | 2 000,00 | 0,00 | 2 400,00 | 2 000,00 | 0,00 |
| 1/030000-563000 | Sonstige Aufwandsentschädigungen | 2213 | 3213 | 20 | 7 600,00 | 6 000,00 | 6 538,62 | 7 600,00 | 6 000,00 | 6 538,62 |
| 1/030000-565000 | Mehrleistungsvergütungen | 2211 | 3211 | 20 | 28 000,00 | 14 000,00 | 26 237,33 | 28 000,00 | 14 000,00 | 26 237,33 |
| 1/030000-565100 | Mehrleistungsvergütungen (Qualitative Mehrleistung) | 2211 | 3211 | 20 | 0,00 | 0,00 | 12 446,06 | 0,00 | 0,00 | 12 446,06 |
| 1/030000-566000 | Zuwendungen aus Anlaß von Dienstjubiläen | 2212 | 3212 | 20 | 20 000,00 | 0,00 | 0,00 | 20 000,00 | 0,00 | 0,00 |
| 1/030000-567000 | Belohnungen und Geldaushilfen | 2213 | 3213 | 20 | 2 700,00 | 1 500,00 | 2 538,91 | 2 700,00 | 1 500,00 | 2 538,91 |
| 1/030000-569000 | Sonstige Nebengebühren | 2211 | 3211 | 20 | 44 700,00 | 34 500,00 | 38 713,79 | 44 700,00 | 34 500,00 | 38 713,79 |
| 1/030000-580000 | Dienstgeberbeitrag zum Ausgleichsfonds für FB | 2212 | 3212 | 20 | 36 800,00 | 34 200,00 | 35 234,08 | 36 800,00 | 34 200,00 | 35 234,08 |
| 1/030000-581100 | Betriebliche Kollektivversicherung § 72 K-GMG | 2212 | 3212 | 20 | 2 700,00 | 1 800,00 | 1 793,63 | 2 700,00 | 1 800,00 | 1 793,63 |
| 1/030000-582000 | Sonstige Dienstgeberbeiträge zur sozialen Sicherheit | 2212 | 3212 | 20 | 171 400,00 | 148 400,00 | 133 504,79 | 171 400,00 | 148 400,00 | 133 504,79 |
| 1/030000-591000 | Dotierung von Rückstellungen für Abfertigungen | 2214 | | | 16 900,00 | 10 300,00 | 7 324,46 | 0,00 | 0,00 | 0,00 |
| 1/030000-592000 | Dotierung von Rückstellungen für Jubiläumszuwendungen | 2214 | | | 35 500,00 | 22 500,00 | 21 108,82 | 0,00 | 0,00 | 0,00 |
| 1/030000-593000 | Dotierung von Rückstellungen für nicht konsumierte Urlaube | 2214 | | | 0,00 | 0,00 | 18 601,12 | 0,00 | 0,00 | 0,00 |
| 1/030000-593100 | Dotierung von Rückstellungen für nicht konsumierte Zeitguthaben | 2214 | | | 0,00 | 0,00 | 6 158,03 | 0,00 | 0,00 | 0,00 |
| 1/030000-616000 | Instandhaltung von Maschinen u. maschinellen Anlagen | 2224 | 3224 | 24 | 1 000,00 | 1 000,00 | 0,00 | 1 000,00 | 1 000,00 | 68,64 |
| 1/030000-617000 | Instandhaltung von Fahrzeugen | 2224 | 3224 | 24 | 1 500,00 | 1 500,00 | 611,52 | 1 500,00 | 1 500,00 | 611,52 |
| 1/030000-631000 | Telekommunikationsdienste | 2222 | 3222 | 24 | 3 800,00 | 3 800,00 | 2 943,25 | 3 800,00 | 3 800,00 | 2 921,15 |
| 1/030000-670000 | Versicherungen | 2222 | 3222 | 24 | 2 200,00 | 2 400,00 | 2 050,77 | 2 200,00 | 2 400,00 | 2 050,77 |
| 1/030000-680100 | Planmäßige Abschreibung | 2226 | | | 100,00 | 100,00 | 113,26 | 0,00 | 0,00 | 0,00 |

| | | MVAG | | VC QU | Ergebnisvoranschlag | | | Finanzierungsvoranschlag | | |
|-------------------------------|---|------|------|-------|----------------------|----------------------|----------------------|--------------------------|----------------------|----------------------|
| | | EH | FH | | VA 2024 | VA 2023 | RA 2022 | VA 2024 | VA 2023 | RA 2022 |
| 1/030000-680700 | Planmäßige Abschreibung | 2226 | | | 500,00 | 500,00 | 543,30 | 0,00 | 0,00 | 0,00 |
| 1/030000-700000 | Mietzinse | 2223 | 3223 | 24 | 1 400,00 | 1 400,00 | 1 296,86 | 1 400,00 | 1 400,00 | 1 296,86 |
| 1/030000-710000 | Öffentliche Abgaben (Ausgaben), ohne Gebühren gem. FAG | 2225 | 3225 | 24 | 800,00 | 800,00 | 520,88 | 800,00 | 800,00 | 520,88 |
| 1/030000-720009 | Vergütungen zwischen Verwaltungszweigen | 2225 | 3225 | 24 | 0,00 | 1 000,00 | 962,26 | 0,00 | 1 000,00 | 962,26 |
| 1/030000-720109 | Vergütungen zwischen Verwaltungszweigen | 2225 | 3225 | 24 | 1 000,00 | 0,00 | 0,00 | 1 000,00 | 0,00 | 0,00 |
| 1/030000-720400 | Kostenbeiträge (GSZ - Pensionsbeiträge) | 2225 | 3225 | 24 | 0,00 | 0,00 | 180 685,07 | 0,00 | 0,00 | 180 685,07 |
| 1/030000-724000 | Reisegebühren | 2225 | 3225 | 24 | 2 600,00 | 2 800,00 | 2 557,10 | 2 600,00 | 2 800,00 | 2 557,10 |
| 1/030000-726000 | Mitgliedsbeiträge an Institutionen (im Inland) | 2225 | 3225 | 24 | 1 200,00 | 1 200,00 | 992,00 | 1 200,00 | 1 200,00 | 992,00 |
| 1/030000-728000 | Entgelte für sonstige Leistungen | 2225 | 3225 | 24 | 96 400,00 | 127 600,00 | 2 737,24 | 96 400,00 | 127 600,00 | 2 730,98 |
| 1/030000-729000 | Sonstige Ausgaben | 2225 | 3225 | 24 | 500,00 | 100,00 | 0,00 | 500,00 | 100,00 | 0,00 |
| SU 22 / 32 | Summe Aufwendungen / Auszahlungen operative Gebarung | | | | 1 749 200,00 | 1 392 900,00 | 1 383 225,93 | 1 696 200,00 | 1 359 500,00 | 1 329 275,23 |
| SA 0 / SA 1 | (0) Nettoergebnis (21 - 22) / (1) Geldfluss operative Gebarung (31 - 32) | | | | -1 739 100,00 | -1 372 800,00 | -1 377 178,13 | -1 686 100,00 | -1 339 400,00 | -1 329 275,23 |
| SA01 | Saldo (01) Haushaltsrücklagen (230 - 240) | | | | 0,00 | 0,00 | 0,00 | 0,00 | 0,00 | 0,00 |
| SA00 | Saldo (00) Nettoergebnis nach Haushaltsrücklagen (Saldo 0 + Saldo 01) | | | | -1 739 100,00 | -1 372 800,00 | -1 377 178,13 | | | |
| Investive Gebarung | | | | | | | | | | |
| SU 33 | Summe Einzahlungen investive Gebarung | | | | | | | 0,00 | 0,00 | 0,00 |
| 1/030000-042000 | Amts-, Betriebs- und Geschäftsausstattung | | 3415 | 2 41 | 0,00 | 0,00 | 0,00 | 1 000,00 | 2 000,00 | 708,16 |
| 1/030000-070000 | Aktivierungsfähige Rechte (immaterielle Vermögenswerte) | | 3411 | 2 42 | 0,00 | 0,00 | 0,00 | 0,00 | 36 000,00 | 566,28 |
| SU 34 | Summe Auszahlungen investive Gebarung | | | | | | | 1 000,00 | 38 000,00 | 1 274,44 |
| SA2 | Saldo (2) Geldfluss aus der Investiven Gebarung (33 - 34) | | | | | | | -1 000,00 | -38 000,00 | -1 274,44 |
| SA3 | Saldo (3) Nettofinanzierungssaldo (Saldo 1 + Saldo 2) | | | | | | | -1 687 100,00 | -1 377 400,00 | -1 330 549,67 |
| Finanzierungstätigkeit | | | | | | | | | | |
| SU 35 | Summe Einzahlungen aus der Finanzierungstätigkeit | | | | | | | 0,00 | 0,00 | 0,00 |
| SU 36 | Summe Auszahlungen aus der Finanzierungstätigkeit | | | | | | | 0,00 | 0,00 | 0,00 |
| SA4 | Saldo (4) Geldfluss aus der Finanzierungstätigkeit (35 - 36) | | | | | | | 0,00 | 0,00 | 0,00 |
| SA5 | Saldo (5) Geldfluss aus der voranschlagswirksamen Gebarung (Saldo 3 + Saldo 4) | | | | | | | -1 687 100,00 | -1 377 400,00 | -1 330 549,67 |

| | | MVAG VC QU | | Ergebnisvoranschlag | | | Finanzierungsvoranschlag | | | |
|-------------------------------|--|------------|------|---------------------|------------|------------|--------------------------|------------|------------|-----------|
| | | EH | FH | VA 2024 | VA 2023 | RA 2022 | VA 2024 | VA 2023 | RA 2022 | |
| 06 | Sonstige Maßnahmen | | | | | | | | | |
| SA 0 / SA 1 | (0) Nettoergebnis (21 - 22) / (1) Geldfluss operative Gebarung (31 – 32) | | | -56 000,00 | -81 600,00 | -34 419,08 | -56 000,00 | -81 600,00 | -34 419,08 | |
| SA00 | Saldo (00) Nettoergebnis nach Haushaltsrücklagen (Saldo 0 + Saldo 01) | | | -56 000,00 | -81 600,00 | -81 600,00 | | | | |
| SA2 | Saldo (2) Geldfluss aus der Investiven Gebarung (33 – 34) | | | | | | 0,00 | 0,00 | 0,00 | |
| SA3 | Saldo (3) Nettofinanzierungssaldo (Saldo 1 + Saldo 2) | | | | | | -56 000,00 | -81 600,00 | -34 419,08 | |
| SA4 | Saldo (4) Geldfluss aus der Finanzierungstätigkeit (35 – 36) | | | | | | 0,00 | 0,00 | 0,00 | |
| SA5 | Saldo (5) Geldfluss aus der voranschlagswirksamen Gebarung (Saldo 3 + Saldo 4) | | | | | | -56 000,00 | -81 600,00 | -34 419,08 | |
| 060 | Beiträge an Verbände, Vereine oder sonstige Organisationen | | | | | | | | | |
| SA 0 / SA 1 | (0) Nettoergebnis (21 - 22) / (1) Geldfluss operative Gebarung (31 – 32) | | | -15 000,00 | -14 500,00 | -13 247,32 | -15 000,00 | -14 500,00 | -13 247,32 | |
| SA00 | Saldo (00) Nettoergebnis nach Haushaltsrücklagen (Saldo 0 + Saldo 01) | | | -15 000,00 | -14 500,00 | -14 500,00 | | | | |
| SA2 | Saldo (2) Geldfluss aus der Investiven Gebarung (33 – 34) | | | | | | 0,00 | 0,00 | 0,00 | |
| SA3 | Saldo (3) Nettofinanzierungssaldo (Saldo 1 + Saldo 2) | | | | | | -15 000,00 | -14 500,00 | -13 247,32 | |
| SA4 | Saldo (4) Geldfluss aus der Finanzierungstätigkeit (35 – 36) | | | | | | 0,00 | 0,00 | 0,00 | |
| SA5 | Saldo (5) Geldfluss aus der voranschlagswirksamen Gebarung (Saldo 3 + Saldo 4) | | | | | | -15 000,00 | -14 500,00 | -13 247,32 | |
| 060000 | Beiträge an Verbände, Vereine und sonstige Organisationen | | | | | | | | | |
| Operative Gebarung | | | | | | | | | | |
| SU 21 / 31 | Summe Erträge / Einzahlungen operative Gebarung | | | 0,00 | 0,00 | 0,00 | 0,00 | 0,00 | 0,00 | |
| 1/060000-726000 | Mitgliedsbeiträge an Institutionen (im Inland) | 2225 | 3225 | 24 | 15 000,00 | 14 500,00 | 13 247,32 | 15 000,00 | 14 500,00 | 13 247,32 |
| SU 22 / 32 | Summe Aufwendungen / Auszahlungen operative Gebarung | | | 15 000,00 | 14 500,00 | 13 247,32 | 15 000,00 | 14 500,00 | 13 247,32 | |
| SA 0 / SA 1 | (0) Nettoergebnis (21 - 22) / (1) Geldfluss operative Gebarung (31 – 32) | | | -15 000,00 | -14 500,00 | -13 247,32 | -15 000,00 | -14 500,00 | -13 247,32 | |
| SA01 | Saldo (01) Haushaltsrücklagen (230 - 240) | | | 0,00 | 0,00 | 0,00 | 0,00 | 0,00 | 0,00 | |
| SA00 | Saldo (00) Nettoergebnis nach Haushaltsrücklagen (Saldo 0 + Saldo 01) | | | -15 000,00 | -14 500,00 | -13 247,32 | | | | |
| Investive Gebarung | | | | | | | | | | |
| SU 33 | Summe Einzahlungen investive Gebarung | | | | | | 0,00 | 0,00 | 0,00 | |
| SU 34 | Summe Auszahlungen investive Gebarung | | | | | | 0,00 | 0,00 | 0,00 | |
| SA2 | Saldo (2) Geldfluss aus der Investiven Gebarung (33 – 34) | | | | | | 0,00 | 0,00 | 0,00 | |
| SA3 | Saldo (3) Nettofinanzierungssaldo (Saldo 1 + Saldo 2) | | | | | | -15 000,00 | -14 500,00 | -13 247,32 | |
| Finanzierungstätigkeit | | | | | | | | | | |
| SU 35 | Summe Einzahlungen aus der Finanzierungstätigkeit | | | | | | 0,00 | 0,00 | 0,00 | |
| SU 36 | Summe Auszahlungen aus der Finanzierungstätigkeit | | | | | | 0,00 | 0,00 | 0,00 | |
| SA4 | Saldo (4) Geldfluss aus der Finanzierungstätigkeit (35 – 36) | | | | | | 0,00 | 0,00 | 0,00 | |
| SA5 | Saldo (5) Geldfluss aus der voranschlagswirksamen Gebarung (Saldo 3 + Saldo 4) | | | | | | -15 000,00 | -14 500,00 | -13 247,32 | |

| | | MVAG | | VC QU | Ergebnisvoranschlag | | | Finanzierungsvoranschlag | | |
|-------------------------------|--|------|------|-------|---------------------|-----------|-----------|--------------------------|-----------|-----------|
| | | EH | FH | | VA 2024 | VA 2023 | RA 2022 | VA 2024 | VA 2023 | RA 2022 |
| 062 | Ehrungen und Auszeichnungen | | | | | | | | | |
| SA 0 / SA 1 | (0) Nettoergebnis (21 - 22) / (1) Geldfluss operative Gebarung (31 – 32) | | | | -3 500,00 | -6 600,00 | -2 635,72 | -3 500,00 | -6 600,00 | -2 635,72 |
| SA00 | Saldo (00) Nettoergebnis nach Haushaltsrücklagen (Saldo 0 + Saldo 01) | | | | -3 500,00 | -6 600,00 | -6 600,00 | | | |
| SA2 | Saldo (2) Geldfluss aus der Investiven Gebarung (33 – 34) | | | | | | | 0,00 | 0,00 | 0,00 |
| SA3 | Saldo (3) Nettofinanzierungssaldo (Saldo 1 + Saldo 2) | | | | | | | -3 500,00 | -6 600,00 | -2 635,72 |
| SA4 | Saldo (4) Geldfluss aus der Finanzierungstätigkeit (35 – 36) | | | | | | | 0,00 | 0,00 | 0,00 |
| SA5 | Saldo (5) Geldfluss aus der voranschlagswirksamen Gebarung (Saldo 3 + Saldo 4) | | | | | | | -3 500,00 | -6 600,00 | -2 635,72 |
| 062000 | Ehrungen und Auszeichnungen (allgemein) | | | | | | | | | |
| Operative Gebarung | | | | | | | | | | |
| SU 21 / 31 | Summe Erträge / Einzahlungen operative Gebarung | | | | 0,00 | 0,00 | 0,00 | 0,00 | 0,00 | 0,00 |
| 1/062000-413000 | Handelswaren | 2221 | 3221 | 23 | 2 000,00 | 4 000,00 | 997,52 | 2 000,00 | 4 000,00 | 997,52 |
| 1/062000-457000 | Druckwerke | 2221 | 3221 | 23 | 500,00 | 600,00 | 57,60 | 500,00 | 600,00 | 57,60 |
| 1/062000-710000 | Öffentliche Abgaben, ohne Gebühren gemäß FAG | 2225 | 3225 | 24 | 0,00 | 0,00 | 570,30 | 0,00 | 0,00 | 570,30 |
| 1/062000-728000 | Entgelte für sonstige Leistungen | 2225 | 3225 | 24 | 1 000,00 | 2 000,00 | 1 010,30 | 1 000,00 | 2 000,00 | 1 010,30 |
| SU 22 / 32 | Summe Aufwendungen / Auszahlungen operative Gebarung | | | | 3 500,00 | 6 600,00 | 2 635,72 | 3 500,00 | 6 600,00 | 2 635,72 |
| SA 0 / SA 1 | (0) Nettoergebnis (21 - 22) / (1) Geldfluss operative Gebarung (31 – 32) | | | | -3 500,00 | -6 600,00 | -2 635,72 | -3 500,00 | -6 600,00 | -2 635,72 |
| SA01 | Saldo (01) Haushaltsrücklagen (230 - 240) | | | | 0,00 | 0,00 | 0,00 | 0,00 | 0,00 | 0,00 |
| SA00 | Saldo (00) Nettoergebnis nach Haushaltsrücklagen (Saldo 0 + Saldo 01) | | | | -3 500,00 | -6 600,00 | -2 635,72 | | | |
| Investive Gebarung | | | | | | | | | | |
| SU 33 | Summe Einzahlungen investive Gebarung | | | | | | | 0,00 | 0,00 | 0,00 |
| SU 34 | Summe Auszahlungen investive Gebarung | | | | | | | 0,00 | 0,00 | 0,00 |
| SA2 | Saldo (2) Geldfluss aus der Investiven Gebarung (33 – 34) | | | | | | | 0,00 | 0,00 | 0,00 |
| SA3 | Saldo (3) Nettofinanzierungssaldo (Saldo 1 + Saldo 2) | | | | | | | -3 500,00 | -6 600,00 | -2 635,72 |
| Finanzierungstätigkeit | | | | | | | | | | |
| SU 35 | Summe Einzahlungen aus der Finanzierungstätigkeit | | | | | | | 0,00 | 0,00 | 0,00 |
| SU 36 | Summe Auszahlungen aus der Finanzierungstätigkeit | | | | | | | 0,00 | 0,00 | 0,00 |
| SA4 | Saldo (4) Geldfluss aus der Finanzierungstätigkeit (35 – 36) | | | | | | | 0,00 | 0,00 | 0,00 |
| SA5 | Saldo (5) Geldfluss aus der voranschlagswirksamen Gebarung (Saldo 3 + Saldo 4) | | | | | | | -3 500,00 | -6 600,00 | -2 635,72 |

| | | MVAG | | VC QU | Ergebnisvoranschlag | | | Finanzierungsvoranschlag | | |
|-------------------------------|--|------|------|-------|---------------------|------------|------------|--------------------------|------------|------------|
| | | EH | FH | | VA 2024 | VA 2023 | RA 2022 | VA 2024 | VA 2023 | RA 2022 |
| 063 | Städtekontakte und Partnerschaften | | | | | | | | | |
| SA 0 / SA 1 | (0) Nettoergebnis (21 - 22) / (1) Geldfluss operative Gebarung (31 – 32) | | | | -37 500,00 | -60 500,00 | -18 536,04 | -37 500,00 | -60 500,00 | -18 536,04 |
| SA00 | Saldo (00) Nettoergebnis nach Haushaltsrücklagen (Saldo 0 + Saldo 01) | | | | -37 500,00 | -60 500,00 | -60 500,00 | | | |
| SA2 | Saldo (2) Geldfluss aus der Investiven Gebarung (33 – 34) | | | | | | | 0,00 | 0,00 | 0,00 |
| SA3 | Saldo (3) Nettofinanzierungssaldo (Saldo 1 + Saldo 2) | | | | | | | -37 500,00 | -60 500,00 | -18 536,04 |
| SA4 | Saldo (4) Geldfluss aus der Finanzierungstätigkeit (35 – 36) | | | | | | | 0,00 | 0,00 | 0,00 |
| SA5 | Saldo (5) Geldfluss aus der voranschlagswirksamen Gebarung (Saldo 3 + Saldo 4) | | | | | | | -37 500,00 | -60 500,00 | -18 536,04 |
| 063010 | Städtekontakte und Partnerschaften | | | | | | | | | |
| Operative Gebarung | | | | | | | | | | |
| SU 21 / 31 | Summe Erträge / Einzahlungen operative Gebarung | | | | 0,00 | 0,00 | 0,00 | 0,00 | 0,00 | 0,00 |
| 1/063010-413000 | Handelswaren | 2221 | 3221 | 23 | 7 000,00 | 10 000,00 | 3 248,44 | 7 000,00 | 10 000,00 | 3 248,44 |
| 1/063010-620000 | Personen und Gütertransporte | 2222 | 3222 | 24 | 0,00 | 0,00 | 2 000,00 | 0,00 | 0,00 | 2 000,00 |
| 1/063010-621000 | Sonstige Transporte | 2222 | 3222 | 24 | 5 000,00 | 10 000,00 | 0,00 | 5 000,00 | 10 000,00 | 0,00 |
| 1/063010-720009 | Vergütungen zwischen Verwaltungszweigen | 2225 | 3225 | 24 | 0,00 | 500,00 | 0,00 | 0,00 | 500,00 | 0,00 |
| 1/063010-720109 | Vergütungen zwischen Verwaltungszweigen | 2225 | 3225 | 24 | 500,00 | 0,00 | 0,00 | 500,00 | 0,00 | 0,00 |
| 1/063010-728000 | Entgelte für sonstige Leistungen | 2225 | 3225 | 24 | 25 000,00 | 40 000,00 | 13 287,60 | 25 000,00 | 40 000,00 | 13 287,60 |
| SU 22 / 32 | Summe Aufwendungen / Auszahlungen operative Gebarung | | | | 37 500,00 | 60 500,00 | 18 536,04 | 37 500,00 | 60 500,00 | 18 536,04 |
| SA 0 / SA 1 | (0) Nettoergebnis (21 - 22) / (1) Geldfluss operative Gebarung (31 – 32) | | | | -37 500,00 | -60 500,00 | -18 536,04 | -37 500,00 | -60 500,00 | -18 536,04 |
| SA01 | Saldo (01) Haushaltsrücklagen (230 - 240) | | | | 0,00 | 0,00 | 0,00 | 0,00 | 0,00 | 0,00 |
| SA00 | Saldo (00) Nettoergebnis nach Haushaltsrücklagen (Saldo 0 + Saldo 01) | | | | -37 500,00 | -60 500,00 | -18 536,04 | | | |
| Investive Gebarung | | | | | | | | | | |
| SU 33 | Summe Einzahlungen investive Gebarung | | | | | | | 0,00 | 0,00 | 0,00 |
| SU 34 | Summe Auszahlungen investive Gebarung | | | | | | | 0,00 | 0,00 | 0,00 |
| SA2 | Saldo (2) Geldfluss aus der Investiven Gebarung (33 – 34) | | | | | | | 0,00 | 0,00 | 0,00 |
| SA3 | Saldo (3) Nettofinanzierungssaldo (Saldo 1 + Saldo 2) | | | | | | | -37 500,00 | -60 500,00 | -18 536,04 |
| Finanzierungstätigkeit | | | | | | | | | | |
| SU 35 | Summe Einzahlungen aus der Finanzierungstätigkeit | | | | | | | 0,00 | 0,00 | 0,00 |
| SU 36 | Summe Auszahlungen aus der Finanzierungstätigkeit | | | | | | | 0,00 | 0,00 | 0,00 |
| SA4 | Saldo (4) Geldfluss aus der Finanzierungstätigkeit (35 – 36) | | | | | | | 0,00 | 0,00 | 0,00 |
| SA5 | Saldo (5) Geldfluss aus der voranschlagswirksamen Gebarung (Saldo 3 + Saldo 4) | | | | | | | -37 500,00 | -60 500,00 | -18 536,04 |

| | | MVAG | | VC QU | Ergebnisvoranschlag | | | Finanzierungsvoranschlag | | |
|---------------------------|--|------|------|-------|---------------------|-------------|-------------|--------------------------|-------------|-------------|
| | | EH | FH | | VA 2024 | VA 2023 | RA 2022 | VA 2024 | VA 2023 | RA 2022 |
| 07 | Verfüungsmittel | | | | | | | | | |
| SA 0 / SA 1 | (0) Nettoergebnis (21 - 22) / (1) Geldfluss operative Gebarung (31 – 32) | | | | -474 200,00 | -423 100,00 | -221 830,00 | -474 200,00 | -423 100,00 | -218 934,71 |
| SA00 | Saldo (00) Nettoergebnis nach Haushaltsrücklagen (Saldo 0 + Saldo 01) | | | | -474 200,00 | -423 100,00 | -423 100,00 | | | |
| SA2 | Saldo (2) Geldfluss aus der Investiven Gebarung (33 – 34) | | | | | | | 0,00 | 0,00 | 0,00 |
| SA3 | Saldo (3) Nettofinanzierungssaldo (Saldo 1 + Saldo 2) | | | | | | | -474 200,00 | -423 100,00 | -218 934,71 |
| SA4 | Saldo (4) Geldfluss aus der Finanzierungstätigkeit (35 – 36) | | | | | | | 0,00 | 0,00 | 0,00 |
| SA5 | Saldo (5) Geldfluss aus der voranschlagswirksamen Gebarung (Saldo 3 + Saldo 4) | | | | | | | -474 200,00 | -423 100,00 | -218 934,71 |
| 070 | Verfüungsmittel | | | | | | | | | |
| SA 0 / SA 1 | (0) Nettoergebnis (21 - 22) / (1) Geldfluss operative Gebarung (31 – 32) | | | | -474 200,00 | -423 100,00 | -221 830,00 | -474 200,00 | -423 100,00 | -218 934,71 |
| SA00 | Saldo (00) Nettoergebnis nach Haushaltsrücklagen (Saldo 0 + Saldo 01) | | | | -474 200,00 | -423 100,00 | -423 100,00 | | | |
| SA2 | Saldo (2) Geldfluss aus der Investiven Gebarung (33 – 34) | | | | | | | 0,00 | 0,00 | 0,00 |
| SA3 | Saldo (3) Nettofinanzierungssaldo (Saldo 1 + Saldo 2) | | | | | | | -474 200,00 | -423 100,00 | -218 934,71 |
| SA4 | Saldo (4) Geldfluss aus der Finanzierungstätigkeit (35 – 36) | | | | | | | 0,00 | 0,00 | 0,00 |
| SA5 | Saldo (5) Geldfluss aus der voranschlagswirksamen Gebarung (Saldo 3 + Saldo 4) | | | | | | | -474 200,00 | -423 100,00 | -218 934,71 |
| 070000 | Verfüungsmittel | | | | | | | | | |
| Operative Gebarung | | | | | | | | | | |
| SU 21 / 31 | Summe Erträge / Einzahlungen operative Gebarung | | | | 0,00 | 0,00 | 0,00 | 0,00 | 0,00 | 0,00 |
| 1/070000-720009 | Vergütungen zwischen Verwaltungszweigen | 2225 | 3225 | 24 | 0,00 | 4 000,00 | 3 489,82 | 0,00 | 4 000,00 | 3 489,82 |
| 1/070000-720109 | Vergütungen zwischen Verwaltungszweigen | 2225 | 3225 | 24 | 4 000,00 | 0,00 | 0,00 | 4 000,00 | 0,00 | 0,00 |
| 1/070000-729001 | Sonstige Aufwendungen (BGM DI (FH) Hannes Primus) | 2225 | 3225 | 24 | 422 800,00 | 377 100,00 | 184 822,45 | 422 800,00 | 377 100,00 | 181 927,16 |
| 1/070000-729021 | Sonstige Aufwendungen (2. Vizebgm. Dr. Michaela Lientscher) | 2225 | 3225 | 24 | 7 900,00 | 7 000,00 | 5 528,48 | 7 900,00 | 7 000,00 | 5 528,48 |
| 1/070000-729040 | Sonstige Ausgaben (STR Christian Stückler) | 2225 | 3225 | 24 | 7 900,00 | 7 000,00 | 6 084,03 | 7 900,00 | 7 000,00 | 6 084,03 |
| 1/070000-729051 | Sonstige Aufwendungen (STR Mag. Isabella Theuermann) | 2225 | 3225 | 24 | 7 900,00 | 7 000,00 | 6 224,59 | 7 900,00 | 7 000,00 | 6 224,59 |
| 1/070000-729061 | Sonstige Aufwendungen (STR Josef Steinkellner) | 2225 | 3225 | 24 | 7 900,00 | 7 000,00 | 5 867,22 | 7 900,00 | 7 000,00 | 5 867,22 |
| 1/070000-729081 | Sonstige Aufwendungen (1. Vizebgm. Alexander Radl) | 2225 | 3225 | 24 | 7 900,00 | 7 000,00 | 8 556,81 | 7 900,00 | 7 000,00 | 8 556,81 |
| 1/070000-729090 | Sonstige Aufwendungen (STR Mag. Jürgen Jöbstl) | 2225 | 3225 | 24 | 7 900,00 | 7 000,00 | 1 256,60 | 7 900,00 | 7 000,00 | 1 256,60 |
| SU 22 / 32 | Summe Aufwendungen / Auszahlungen operative Gebarung | | | | 474 200,00 | 423 100,00 | 221 830,00 | 474 200,00 | 423 100,00 | 218 934,71 |
| SA 0 / SA 1 | (0) Nettoergebnis (21 - 22) / (1) Geldfluss operative Gebarung (31 – 32) | | | | -474 200,00 | -423 100,00 | -221 830,00 | -474 200,00 | -423 100,00 | -218 934,71 |
| SA01 | Saldo (01) Haushaltsrücklagen (230 - 240) | | | | 0,00 | 0,00 | 0,00 | 0,00 | 0,00 | 0,00 |
| SA00 | Saldo (00) Nettoergebnis nach Haushaltsrücklagen (Saldo 0 + Saldo 01) | | | | -474 200,00 | -423 100,00 | -221 830,00 | | | |

| | MVAG | VC QU | Ergebnisvoranschlag | | | Finanzierungsvoranschlag | | | |
|--|------|-------|---------------------|------|---------|--------------------------|---------------|---------------|---------------|
| | | | EH | FH | VA 2024 | VA 2023 | RA 2022 | VA 2024 | VA 2023 |
| Investive Gebarung | | | | | | | | | |
| SU 33 | | | | | | | 0,00 | 0,00 | 0,00 |
| SU 34 | | | | | | | 0,00 | 0,00 | 0,00 |
| SA2 | | | | | | | 0,00 | 0,00 | 0,00 |
| SA3 | | | | | | | -474 200,00 | -423 100,00 | -218 934,71 |
| Finanzierungstätigkeit | | | | | | | | | |
| SU 35 | | | | | | | 0,00 | 0,00 | 0,00 |
| SU 36 | | | | | | | 0,00 | 0,00 | 0,00 |
| SA4 | | | | | | | 0,00 | 0,00 | 0,00 |
| SA5 | | | | | | | -474 200,00 | -423 100,00 | -218 934,71 |
| 08 Pensionen (soweit nicht aufgeteilt) | | | | | | | | | |
| SA 0 / SA 1 | | | | | | | -3 430 500,00 | -3 022 500,00 | -12 003,33 |
| SA00 | | | | | | | -3 430 500,00 | -3 022 500,00 | -3 022 500,00 |
| SA2 | | | | | | | 0,00 | 0,00 | 0,00 |
| SA3 | | | | | | | -3 430 500,00 | -3 022 500,00 | -12 003,33 |
| SA4 | | | | | | | 0,00 | 0,00 | 0,00 |
| SA5 | | | | | | | -3 430 500,00 | -3 022 500,00 | -12 003,33 |
| 080 Pensionen (soweit nicht aufgeteilt) | | | | | | | | | |
| SA 0 / SA 1 | | | | | | | -3 430 500,00 | -3 022 500,00 | -12 003,33 |
| SA00 | | | | | | | -3 430 500,00 | -3 022 500,00 | -3 022 500,00 |
| SA2 | | | | | | | 0,00 | 0,00 | 0,00 |
| SA3 | | | | | | | -3 430 500,00 | -3 022 500,00 | -12 003,33 |
| SA4 | | | | | | | 0,00 | 0,00 | 0,00 |
| SA5 | | | | | | | -3 430 500,00 | -3 022 500,00 | -12 003,33 |
| 080000 Pensionen | | | | | | | | | |
| Operative Gebarung | | | | | | | | | |
| 2/080000+816200 | | | 2114 | 3114 | 13 | | 315 400,00 | 348 700,00 | 3 114 230,00 |
| SU 21 / 31 | | | | | | | 315 400,00 | 348 700,00 | 3 114 230,00 |
| 1/080000-752500 | | | 2231 | 3231 | 26 | | 3 745 900,00 | 3 371 200,00 | 3 114 230,00 |
| SU 22 / 32 | | | | | | | 3 745 900,00 | 3 371 200,00 | 3 126 233,33 |
| SA 0 / SA 1 | | | | | | | -3 430 500,00 | -3 022 500,00 | -12 003,33 |
| SA01 | | | | | | | 0,00 | 0,00 | 0,00 |
| SA00 | | | | | | | -3 430 500,00 | -3 022 500,00 | 0,00 |
| Investive Gebarung | | | | | | | | | |
| SU 33 | | | | | | | 0,00 | 0,00 | 0,00 |

| | | MVAG | | VC QU | Ergebnisvoranschlag | | | Finanzierungsvoranschlag | | |
|-------------------------------|--|------|----|-------|---------------------|-------------|-------------|--------------------------|------------------|------------------|
| | | EH | FH | | VA 2024 | VA 2023 | RA 2022 | VA 2024 | VA 2023 | RA 2022 |
| SU 34 | Summe Auszahlungen investive Gebarung | | | | | | | 0,00 | 0,00 | 0,00 |
| SA2 | Saldo (2) Geldfluss aus der Investiven Gebarung (33 – 34) | | | | | | | 0,00 | 0,00 | 0,00 |
| SA3 | Saldo (3) Nettofinanzierungssaldo (Saldo 1 + Saldo 2) | | | | | | | -3 430 500,00 | -3 022 500,00 | -12 003,33 |
| Finanzierungstätigkeit | | | | | | | | | | |
| SU 35 | Summe Einzahlungen aus der Finanzierungstätigkeit | | | | | | | 0,00 | 0,00 | 0,00 |
| SU 36 | Summe Auszahlungen aus der Finanzierungstätigkeit | | | | | | | 0,00 | 0,00 | 0,00 |
| SA4 | Saldo (4) Geldfluss aus der Finanzierungstätigkeit (35 – 36) | | | | | | | 0,00 | 0,00 | 0,00 |
| SA5 | Saldo (5) Geldfluss aus der voranschlagswirksamen Gebarung (Saldo 3 + Saldo 4) | | | | | | | -3 430 500,00 | -3 022 500,00 | -12 003,33 |
| 09 | Personalbetreuung | | | | | | | | | |
| SA 0 / SA 1 | (0) Nettoergebnis (21 - 22) / (1) Geldfluss operative Gebarung (31 – 32) | | | | -124 600,00 | -132 400,00 | -97 202,98 | -121 000,00 | -128 800,00 | -93 854,45 |
| SA00 | Saldo (00) Nettoergebnis nach Haushaltsrücklagen (Saldo 0 + Saldo 01) | | | | -124 600,00 | -132 400,00 | -132 400,00 | | | |
| SA2 | Saldo (2) Geldfluss aus der Investiven Gebarung (33 – 34) | | | | | | | 0,00 | -300,00 | -5 006,34 |
| SA3 | Saldo (3) Nettofinanzierungssaldo (Saldo 1 + Saldo 2) | | | | | | | -121 000,00 | -129 100,00 | -98 860,79 |
| SA4 | Saldo (4) Geldfluss aus der Finanzierungstätigkeit (35 – 36) | | | | | | | 0,00 | 0,00 | 0,00 |
| SA5 | Saldo (5) Geldfluss aus der voranschlagswirksamen Gebarung (Saldo 3 + Saldo 4) | | | | | | | -121 000,00 | -129 100,00 | -98 860,79 |
| 090 | Bezugsvorschüsse und Darlehen | | | | | | | | | |
| SA 0 / SA 1 | (0) Nettoergebnis (21 - 22) / (1) Geldfluss operative Gebarung (31 – 32) | | | | 0,00 | 0,00 | 0,00 | 0,00 | 0,00 | 0,00 |
| SA00 | Saldo (00) Nettoergebnis nach Haushaltsrücklagen (Saldo 0 + Saldo 01) | | | | 0,00 | 0,00 | 0,00 | | | |
| SA2 | Saldo (2) Geldfluss aus der Investiven Gebarung (33 – 34) | | | | | | | 0,00 | 0,00 | -5 006,34 |
| SA3 | Saldo (3) Nettofinanzierungssaldo (Saldo 1 + Saldo 2) | | | | | | | 0,00 | 0,00 | -5 006,34 |
| SA4 | Saldo (4) Geldfluss aus der Finanzierungstätigkeit (35 – 36) | | | | | | | 0,00 | 0,00 | 0,00 |
| SA5 | Saldo (5) Geldfluss aus der voranschlagswirksamen Gebarung (Saldo 3 + Saldo 4) | | | | | | | 0,00 | 0,00 | -5 006,34 |
| 090000 | Bezugsvorschüsse und Darlehen | | | | | | | | | |
| Operative Gebarung | | | | | | | | | | |
| SU 21 / 31 | Summe Erträge / Einzahlungen operative Gebarung | | | | 0,00 | 0,00 | 0,00 | 0,00 | 0,00 | 0,00 |
| SU 22 / 32 | Summe Aufwendungen / Auszahlungen operative Gebarung | | | | 0,00 | 0,00 | 0,00 | 0,00 | 0,00 | 0,00 |
| SA 0 / SA 1 | (0) Nettoergebnis (21 - 22) / (1) Geldfluss operative Gebarung (31 – 32) | | | | 0,00 | 0,00 | 0,00 | 0,00 | 0,00 | 0,00 |
| SA01 | Saldo (01) Haushaltsrücklagen (230 - 240) | | | | 0,00 | 0,00 | 0,00 | 0,00 | 0,00 | 0,00 |
| SA00 | Saldo (00) Nettoergebnis nach Haushaltsrücklagen (Saldo 0 + Saldo 01) | | | | 0,00 | 0,00 | 0,00 | | | |
| Investive Gebarung | | | | | | | | | | |
| 2/090000+273000 | Nichtinvestitionsf. Bezugsvorschüsse | 3325 | 53 | | 0,00 | 0,00 | 0,00 | 48 000,00 | 48 000,00 | 39 251,66 |
| SU 33 | Summe Einzahlungen investive Gebarung | | | | | | | 48 000,00 | 48 000,00 | 39 251,66 |
| 1/090000-273000 | Nichtinvestitionsf. Bezugsvorschüsse | 3425 | 63 | | 0,00 | 0,00 | 0,00 | 48 000,00 | 48 000,00 | 44 258,00 |
| SU 34 | Summe Auszahlungen investive Gebarung | | | | | | | 48 000,00 | 48 000,00 | 44 258,00 |
| SA2 | Saldo (2) Geldfluss aus der Investiven Gebarung (33 – 34) | | | | | | | 0,00 | 0,00 | -5 006,34 |
| SA3 | Saldo (3) Nettofinanzierungssaldo (Saldo 1 + Saldo 2) | | | | | | | 0,00 | 0,00 | -5 006,34 |

| | MVAG | | VC QU | Ergebnisvoranschlag | | | Finanzierungsvoranschlag | | |
|-------------------------------|------|----|--|---------------------|---------|---------|--------------------------|---------|-----------|
| | EH | FH | | VA 2024 | VA 2023 | RA 2022 | VA 2024 | VA 2023 | RA 2022 |
| Finanzierungstätigkeit | | | | | | | | | |
| SU 35 | | | Summe Einzahlungen aus der Finanzierungstätigkeit | | | | 0,00 | 0,00 | 0,00 |
| SU 36 | | | Summe Auszahlungen aus der Finanzierungstätigkeit | | | | 0,00 | 0,00 | 0,00 |
| SA4 | | | Saldo (4) Geldfluss aus der Finanzierungstätigkeit (35 – 36) | | | | 0,00 | 0,00 | 0,00 |
| SA5 | | | Saldo (5) Geldfluss aus der voranschlagswirksamen Gebarung (Saldo 3 + Saldo 4) | | | | 0,00 | 0,00 | -5 006,34 |

| | | MVAG | | VC QU | Ergebnisvoranschlag | | | Finanzierungsvoranschlag | | |
|-------------------------------|---|------|------|-------|---------------------|------------|------------|--------------------------|------------|------------|
| | | EH | FH | | VA 2024 | VA 2023 | RA 2022 | VA 2024 | VA 2023 | RA 2022 |
| 091 | Personalausbildung und Personalfortbildung | | | | | | | | | |
| SA 0 / SA 1 | (0) Nettoergebnis (21 - 22) / (1) Geldfluss operative Gebarung (31 – 32) | | | | -59 000,00 | -52 000,00 | -32 307,48 | -59 000,00 | -52 000,00 | -32 307,48 |
| SA00 | Saldo (00) Nettoergebnis nach Haushaltsrücklagen (Saldo 0 + Saldo 01) | | | | -59 000,00 | -52 000,00 | -52 000,00 | | | |
| SA2 | Saldo (2) Geldfluss aus der Investiven Gebarung (33 – 34) | | | | | | | 0,00 | 0,00 | 0,00 |
| SA3 | Saldo (3) Nettofinanzierungssaldo (Saldo 1 + Saldo 2) | | | | | | | -59 000,00 | -52 000,00 | -32 307,48 |
| SA4 | Saldo (4) Geldfluss aus der Finanzierungstätigkeit (35 – 36) | | | | | | | 0,00 | 0,00 | 0,00 |
| SA5 | Saldo (5) Geldfluss aus der voranschlagswirksamen Gebarung (Saldo 3 + Saldo 4) | | | | | | | -59 000,00 | -52 000,00 | -32 307,48 |
| 091000 | Personalausbildung und Personalfortbildung | | | | | | | | | |
| Operative Gebarung | | | | | | | | | | |
| SU 21 / 31 | Summe Erträge / Einzahlungen operative Gebarung | | | | 0,00 | 0,00 | 0,00 | 0,00 | 0,00 | 0,00 |
| 1/091000-590000 | Freiwillige Sozialleistungen (nur Barleistungen) | 2212 | 3212 | 20 | 54 000,00 | 47 000,00 | 27 267,48 | 54 000,00 | 47 000,00 | 27 267,48 |
| 1/091000-754200 | Transfers an sonstige Träger des öffentlichen Rechts - Beitrag Kärntner Verwaltungsakademie | 2231 | 3231 | 26 | 5 000,00 | 5 000,00 | 5 040,00 | 5 000,00 | 5 000,00 | 5 040,00 |
| SU 22 / 32 | Summe Aufwendungen / Auszahlungen operative Gebarung | | | | 59 000,00 | 52 000,00 | 32 307,48 | 59 000,00 | 52 000,00 | 32 307,48 |
| SA 0 / SA 1 | (0) Nettoergebnis (21 - 22) / (1) Geldfluss operative Gebarung (31 – 32) | | | | -59 000,00 | -52 000,00 | -32 307,48 | -59 000,00 | -52 000,00 | -32 307,48 |
| SA01 | Saldo (01) Haushaltsrücklagen (230 - 240) | | | | 0,00 | 0,00 | 0,00 | 0,00 | 0,00 | 0,00 |
| SA00 | Saldo (00) Nettoergebnis nach Haushaltsrücklagen (Saldo 0 + Saldo 01) | | | | -59 000,00 | -52 000,00 | -32 307,48 | | | |
| Investive Gebarung | | | | | | | | | | |
| SU 33 | Summe Einzahlungen investive Gebarung | | | | | | | 0,00 | 0,00 | 0,00 |
| SU 34 | Summe Auszahlungen investive Gebarung | | | | | | | 0,00 | 0,00 | 0,00 |
| SA2 | Saldo (2) Geldfluss aus der Investiven Gebarung (33 – 34) | | | | | | | 0,00 | 0,00 | 0,00 |
| SA3 | Saldo (3) Nettofinanzierungssaldo (Saldo 1 + Saldo 2) | | | | | | | -59 000,00 | -52 000,00 | -32 307,48 |
| Finanzierungstätigkeit | | | | | | | | | | |
| SU 35 | Summe Einzahlungen aus der Finanzierungstätigkeit | | | | | | | 0,00 | 0,00 | 0,00 |
| SU 36 | Summe Auszahlungen aus der Finanzierungstätigkeit | | | | | | | 0,00 | 0,00 | 0,00 |
| SA4 | Saldo (4) Geldfluss aus der Finanzierungstätigkeit (35 – 36) | | | | | | | 0,00 | 0,00 | 0,00 |
| SA5 | Saldo (5) Geldfluss aus der voranschlagswirksamen Gebarung (Saldo 3 + Saldo 4) | | | | | | | -59 000,00 | -52 000,00 | -32 307,48 |

| | | MVAG | | VC QU | Ergebnisvoranschlag | | | Finanzierungsvoranschlag | | |
|---------------------------|---|------|------|-------|---------------------|-------------------|-------------------|--------------------------|-------------------|-------------------|
| | | EH | FH | | VA 2024 | VA 2023 | RA 2022 | VA 2024 | VA 2023 | RA 2022 |
| 094 | Gemeinschaftspflege | | | | | | | | | |
| SA 0 / SA 1 | (0) Nettoergebnis (21 - 22) / (1) Geldfluss operative Gebarung (31 – 32) | | | | -65 600,00 | -80 400,00 | -64 895,50 | -62 000,00 | -76 800,00 | -61 546,97 |
| SA00 | Saldo (00) Nettoergebnis nach Haushaltsrücklagen (Saldo 0 + Saldo 01) | | | | -65 600,00 | -80 400,00 | -80 400,00 | | | |
| SA2 | Saldo (2) Geldfluss aus der Investiven Gebarung (33 – 34) | | | | | | | 0,00 | -300,00 | 0,00 |
| SA3 | Saldo (3) Nettofinanzierungssaldo (Saldo 1 + Saldo 2) | | | | | | | -62 000,00 | -77 100,00 | -61 546,97 |
| SA4 | Saldo (4) Geldfluss aus der Finanzierungstätigkeit (35 – 36) | | | | | | | 0,00 | 0,00 | 0,00 |
| SA5 | Saldo (5) Geldfluss aus der voranschlagswirksamen Gebarung (Saldo 3 + Saldo 4) | | | | | | | -62 000,00 | -77 100,00 | -61 546,97 |
| 094000 | Gemeinschaftspflege | | | | | | | | | |
| Operative Gebarung | | | | | | | | | | |
| 2/094000+811100 | Einnahmen aus der Vermietung und Verpachtung (Miete) | 2115 | 3115 | 14 | 6 500,00 | 6 500,00 | 6 413,57 | 6 500,00 | 6 500,00 | 6 218,12 |
| 2/094000+813000 | Erträge aus der Auflösung von Investitionszuschüssen (Kapitaltransfers) | 2127 | | | 0,00 | 0,00 | 3 720,00 | 0,00 | 0,00 | 0,00 |
| 2/094000+829000 | Sonstige Einnahmen | 2116 | 3116 | 18 | 100,00 | 100,00 | 2 486,42 | 100,00 | 100,00 | 2 486,42 |
| 2/094000+829030 | Sonstige Einnahmen (OT+NT FH-Klopein) | 2116 | 3116 | 18 | 1 500,00 | 1 000,00 | 0,00 | 1 500,00 | 1 000,00 | 0,00 |
| SU 21 / 31 | Summe Erträge / Einzahlungen operative Gebarung | | | | 8 100,00 | 7 600,00 | 12 619,99 | 8 100,00 | 7 600,00 | 8 704,54 |
| 1/094000-400000 | Geringwertige Wirtschaftsgüter des Anlagevermögens | 2221 | 3221 | 23 | 1 100,00 | 1 300,00 | 325,95 | 1 100,00 | 1 300,00 | 325,95 |
| 1/094000-452000 | Treibstoffe | 2221 | 3221 | 23 | 100,00 | 100,00 | 0,00 | 100,00 | 100,00 | 0,00 |
| 1/094000-454000 | Reinigungsmittel | 2221 | 3221 | 23 | 100,00 | 200,00 | 0,00 | 100,00 | 200,00 | 0,00 |
| 1/094000-458000 | Mittel zur ärztlichen Betreuung und Gesundheitsvorsorge | 2221 | 3221 | 23 | 100,00 | 400,00 | 0,00 | 100,00 | 400,00 | 0,00 |
| 1/094000-459000 | Sonstige Verbrauchsgüter | 2221 | 3221 | 23 | 200,00 | 200,00 | 66,51 | 200,00 | 200,00 | 66,51 |
| 1/094000-600000 | Strom | 2222 | 3222 | 24 | 5 500,00 | 6 200,00 | 2 451,92 | 5 500,00 | 6 200,00 | 2 527,95 |
| 1/094000-610000 | Instandhaltung v.Grund u.Boden | 2224 | 3224 | 24 | 100,00 | 100,00 | 0,00 | 100,00 | 100,00 | 0,00 |
| 1/094000-612000 | Instandhaltung von Wasser-und Kanalisationsanlagen | 2224 | 3224 | 24 | 100,00 | 100,00 | 0,00 | 100,00 | 100,00 | 0,00 |
| 1/094000-613000 | Instandhaltung von sonst. Grundstückseinrichtungen | 2224 | 3224 | 24 | 500,00 | 500,00 | 3 407,94 | 500,00 | 500,00 | 3 407,94 |
| 1/094000-614000 | Instandhaltung von Gebäuden | 2224 | 3224 | 24 | 1 000,00 | 800,00 | 1 127,54 | 1 000,00 | 800,00 | 1 127,54 |
| 1/094000-616000 | Instandhaltung von Maschinen u. maschinellen Anlagen | 2224 | 3224 | 24 | 100,00 | 100,00 | 0,00 | 100,00 | 100,00 | 0,00 |
| 1/094000-618000 | Instandhaltung von sonstigen Anlagen | 2224 | 3224 | 24 | 100,00 | 100,00 | 5,57 | 100,00 | 100,00 | 5,57 |
| 1/094000-619000 | Instandhaltung von Sonderanlagen | 2224 | 3224 | 24 | 800,00 | 800,00 | 727,00 | 800,00 | 800,00 | 727,00 |
| 1/094000-631000 | Telekommunikationsdienste | 2222 | 3222 | 24 | 100,00 | 100,00 | 22,01 | 100,00 | 100,00 | 22,01 |
| 1/094000-670000 | Versicherungen | 2222 | 3222 | 24 | 600,00 | 500,00 | 438,03 | 600,00 | 500,00 | 438,03 |
| 1/094000-680300 | Planmäßige Abschreibung | 2226 | | | 0,00 | 0,00 | 4 926,46 | 0,00 | 0,00 | 0,00 |
| 1/094000-680600 | Planmäßige Abschreibung | 2226 | | | 0,00 | 0,00 | 343,38 | 0,00 | 0,00 | 0,00 |
| 1/094000-680700 | Planmäßige Abschreibung | 2226 | | | 100,00 | 100,00 | 2 070,17 | 0,00 | 0,00 | 0,00 |

| | | MVAG | | VC QU | Ergebnisvoranschlag | | | Finanzierungsvoranschlag | | |
|-------------------------------|---|------|------|-------|---------------------|-------------------|-------------------|--------------------------|-------------------|-------------------|
| | | EH | FH | | VA 2024 | VA 2023 | RA 2022 | VA 2024 | VA 2023 | RA 2022 |
| 1/094000-700000 | Mietzinse | 2223 | 3223 | 24 | 100,00 | 100,00 | 51,51 | 100,00 | 100,00 | 51,51 |
| 1/094000-710000 | Öffentliche Abgaben (Ausgaben), ohne Gebühren gem. FAG | 2225 | 3225 | 24 | 2 700,00 | 2 600,00 | 2 609,90 | 2 700,00 | 2 600,00 | 2 609,90 |
| 1/094000-711000 | Gebühren f. d. Benützung v. Gemeindevorricht. gem. FAG | 2225 | 3225 | 24 | 2 500,00 | 2 700,00 | 2 331,41 | 2 500,00 | 2 700,00 | 2 331,41 |
| 1/094000-720009 | Vergütungen zwischen Verwaltungszweigen | 2225 | 3225 | 24 | 0,00 | 400,00 | 0,00 | 0,00 | 400,00 | 0,00 |
| 1/094000-720109 | Vergütungen zwischen Verwaltungszweigen | 2225 | 3225 | 24 | 400,00 | 0,00 | 0,00 | 400,00 | 0,00 | 0,00 |
| 1/094000-728000 | Entgelte für sonstige Leistungen | 2225 | 3225 | 24 | 9 000,00 | 11 000,00 | 4 318,46 | 9 000,00 | 11 000,00 | 4 318,46 |
| 1/094000-728100 | Entgelte f. sonstige Leistungen (AMI) | 2225 | 3225 | 24 | 44 000,00 | 38 000,00 | 32 991,73 | 44 000,00 | 38 000,00 | 32 991,73 |
| 1/094000-729000 | Sonstige Ausgaben | 2225 | 3225 | 24 | 100,00 | 100,00 | 0,00 | 100,00 | 100,00 | 0,00 |
| 1/094000-757000 | Lfd. Transferzahlung. an private Org. ohne Erwerbszweck | 2234 | 3234 | 27 | 0,00 | 18 000,00 | 19 300,00 | 0,00 | 18 000,00 | 19 300,00 |
| 1/094000-768000 | Sonstige Transfers an private Haushalte | 2234 | 3234 | | 800,00 | 0,00 | 0,00 | 800,00 | 0,00 | 0,00 |
| SU 22 / 32 | Summe Aufwendungen / Auszahlungen operative Gebarung | | | | 70 200,00 | 84 500,00 | 77 515,49 | 70 100,00 | 84 400,00 | 70 251,51 |
| SA 0 / SA 1 | (0) Nettoergebnis (21 - 22) / (1) Geldfluss operative Gebarung (31 - 32) | | | | -62 100,00 | -76 900,00 | -64 895,50 | -62 000,00 | -76 800,00 | -61 546,97 |
| SA01 | Saldo (01) Haushaltsrücklagen (230 - 240) | | | | 0,00 | 0,00 | 0,00 | 0,00 | 0,00 | 0,00 |
| SA00 | Saldo (00) Nettoergebnis nach Haushaltsrücklagen (Saldo 0 + Saldo 01) | | | | -62 100,00 | -76 900,00 | -64 895,50 | | | |
| Investive Gebarung | | | | | | | | | | |
| SU 33 | Summe Einzahlungen investive Gebarung | | | | | | | 0,00 | 0,00 | 0,00 |
| 1/094000-042000 | Amts-, Betriebs- und Geschäftsausstattung | | 3415 | 2 41 | 0,00 | 0,00 | 0,00 | 0,00 | 300,00 | 0,00 |
| SU 34 | Summe Auszahlungen investive Gebarung | | | | | | | 0,00 | 300,00 | 0,00 |
| SA2 | Saldo (2) Geldfluss aus der Investiven Gebarung (33 - 34) | | | | | | | 0,00 | -300,00 | 0,00 |
| SA3 | Saldo (3) Nettofinanzierungssaldo (Saldo 1 + Saldo 2) | | | | | | | -62 000,00 | -77 100,00 | -61 546,97 |
| Finanzierungstätigkeit | | | | | | | | | | |
| SU 35 | Summe Einzahlungen aus der Finanzierungstätigkeit | | | | | | | 0,00 | 0,00 | 0,00 |
| SU 36 | Summe Auszahlungen aus der Finanzierungstätigkeit | | | | | | | 0,00 | 0,00 | 0,00 |
| SA4 | Saldo (4) Geldfluss aus der Finanzierungstätigkeit (35 - 36) | | | | | | | 0,00 | 0,00 | 0,00 |
| SA5 | Saldo (5) Geldfluss aus der voranschlagswirksamen Gebarung (Saldo 3 + Saldo 4) | | | | | | | -62 000,00 | -77 100,00 | -61 546,97 |
| 094010 | Gemeinschaftspflege - Badehaus Klopein | | | | | | | | | |
| Operative Gebarung | | | | | | | | | | |
| 2/094010+813000 | Erträge aus der Auflösung von Investitionszuschüssen (Kapitaltransfers) | | 2127 | | 3 700,00 | 3 700,00 | 0,00 | 0,00 | 0,00 | 0,00 |
| SU 21 / 31 | Summe Erträge / Einzahlungen operative Gebarung | | | | 3 700,00 | 3 700,00 | 0,00 | 0,00 | 0,00 | 0,00 |
| 1/094010-680300 | Planmäßige Abschreibung | | 2226 | | 4 900,00 | 4 900,00 | 0,00 | 0,00 | 0,00 | 0,00 |
| 1/094010-680600 | Planmäßige Abschreibung | | 2226 | | 300,00 | 300,00 | 0,00 | 0,00 | 0,00 | 0,00 |

| | | MVAG VC QU | | Ergebnisvoranschlag | | | Finanzierungsvoranschlag | | |
|-------------------------------|---|------------|----|---------------------|------------------|-------------|--------------------------|-------------|-------------|
| | | EH | FH | VA 2024 | VA 2023 | RA 2022 | VA 2024 | VA 2023 | RA 2022 |
| 1/094010-680700 | Planmäßige Abschreibung | 2226 | | 2 000,00 | 2 000,00 | 0,00 | 0,00 | 0,00 | 0,00 |
| SU 22 / 32 | Summe Aufwendungen / Auszahlungen operative Gebarung | | | 7 200,00 | 7 200,00 | 0,00 | 0,00 | 0,00 | 0,00 |
| SA 0 / SA 1 | (0) Nettoergebnis (21 - 22) / (1) Geldfluss operative Gebarung (31 - 32) | | | -3 500,00 | -3 500,00 | 0,00 | 0,00 | 0,00 | 0,00 |
| SA01 | Saldo (01) Haushaltsrücklagen (230 - 240) | | | 0,00 | 0,00 | 0,00 | 0,00 | 0,00 | 0,00 |
| SA00 | Saldo (00) Nettoergebnis nach Haushaltsrücklagen (Saldo 0 + Saldo 01) | | | -3 500,00 | -3 500,00 | 0,00 | | | |
| Investive Gebarung | | | | | | | | | |
| SU 33 | Summe Einzahlungen investive Gebarung | | | | | | 0,00 | 0,00 | 0,00 |
| SU 34 | Summe Auszahlungen investive Gebarung | | | | | | 0,00 | 0,00 | 0,00 |
| SA2 | Saldo (2) Geldfluss aus der Investiven Gebarung (33 - 34) | | | | | | 0,00 | 0,00 | 0,00 |
| SA3 | Saldo (3) Nettofinanzierungssaldo (Saldo 1 + Saldo 2) | | | | | | 0,00 | 0,00 | 0,00 |
| Finanzierungstätigkeit | | | | | | | | | |
| SU 35 | Summe Einzahlungen aus der Finanzierungstätigkeit | | | | | | 0,00 | 0,00 | 0,00 |
| SU 36 | Summe Auszahlungen aus der Finanzierungstätigkeit | | | | | | 0,00 | 0,00 | 0,00 |
| SA4 | Saldo (4) Geldfluss aus der Finanzierungstätigkeit (35 - 36) | | | | | | 0,00 | 0,00 | 0,00 |
| SA5 | Saldo (5) Geldfluss aus der voranschlagswirksamen Gebarung (Saldo 3 + Saldo 4) | | | | | | 0,00 | 0,00 | 0,00 |

| | MVAG | VC QU | Ergebnisvoranschlag | | | Finanzierungsvoranschlag | | | | |
|---|--|-------|---------------------|----|---------------|--------------------------|---------------|---------------|---------------|---------------|
| | | | EH | FH | VA 2024 | VA 2023 | RA 2022 | VA 2024 | VA 2023 | RA 2022 |
| 1 Öffentliche Ordnung und Sicherheit | | | | | | | | | | |
| SA 0 / SA 1 | (0) Nettoergebnis (21 - 22) / (1) Geldfluss operative Gebarung (31 – 32) | | | | -1 832 100,00 | -1 866 700,00 | -1 601 470,77 | -1 658 100,00 | -1 678 700,00 | -1 389 380,59 |
| SA00 | Saldo (00) Nettoergebnis nach Haushaltsrücklagen (Saldo 0 + Saldo 01) | | | | -1 500 300,00 | -1 567 900,00 | -1 567 900,00 | | | |
| SA2 | Saldo (2) Geldfluss aus der Investiven Gebarung (33 – 34) | | | | | | | -853 700,00 | -334 800,00 | -220 610,16 |
| SA3 | Saldo (3) Nettofinanzierungssaldo (Saldo 1 + Saldo 2) | | | | | | | -2 511 800,00 | -2 013 500,00 | -1 609 990,75 |
| SA4 | Saldo (4) Geldfluss aus der Finanzierungstätigkeit (35 – 36) | | | | | | | 0,00 | 0,00 | 0,00 |
| SA5 | Saldo (5) Geldfluss aus der voranschlagswirksamen Gebarung (Saldo 3 + Saldo 4) | | | | | | | -2 511 800,00 | -2 013 500,00 | -1 609 990,75 |
| 12 Sicherheitspolizei | | | | | | | | | | |
| SA 0 / SA 1 | (0) Nettoergebnis (21 - 22) / (1) Geldfluss operative Gebarung (31 – 32) | | | | -291 100,00 | -291 100,00 | -234 619,20 | -291 100,00 | -291 100,00 | -230 903,98 |
| SA00 | Saldo (00) Nettoergebnis nach Haushaltsrücklagen (Saldo 0 + Saldo 01) | | | | -291 100,00 | -291 100,00 | -291 100,00 | | | |
| SA2 | Saldo (2) Geldfluss aus der Investiven Gebarung (33 – 34) | | | | | | | 0,00 | 0,00 | 0,00 |
| SA3 | Saldo (3) Nettofinanzierungssaldo (Saldo 1 + Saldo 2) | | | | | | | -291 100,00 | -291 100,00 | -230 903,98 |
| SA4 | Saldo (4) Geldfluss aus der Finanzierungstätigkeit (35 – 36) | | | | | | | 0,00 | 0,00 | 0,00 |
| SA5 | Saldo (5) Geldfluss aus der voranschlagswirksamen Gebarung (Saldo 3 + Saldo 4) | | | | | | | -291 100,00 | -291 100,00 | -230 903,98 |
| 120 Allgemeine Angelegenheiten | | | | | | | | | | |
| SA 0 / SA 1 | (0) Nettoergebnis (21 - 22) / (1) Geldfluss operative Gebarung (31 – 32) | | | | -291 100,00 | -291 100,00 | -234 619,20 | -291 100,00 | -291 100,00 | -230 903,98 |
| SA00 | Saldo (00) Nettoergebnis nach Haushaltsrücklagen (Saldo 0 + Saldo 01) | | | | -291 100,00 | -291 100,00 | -291 100,00 | | | |
| SA2 | Saldo (2) Geldfluss aus der Investiven Gebarung (33 – 34) | | | | | | | 0,00 | 0,00 | 0,00 |
| SA3 | Saldo (3) Nettofinanzierungssaldo (Saldo 1 + Saldo 2) | | | | | | | -291 100,00 | -291 100,00 | -230 903,98 |
| SA4 | Saldo (4) Geldfluss aus der Finanzierungstätigkeit (35 – 36) | | | | | | | 0,00 | 0,00 | 0,00 |
| SA5 | Saldo (5) Geldfluss aus der voranschlagswirksamen Gebarung (Saldo 3 + Saldo 4) | | | | | | | -291 100,00 | -291 100,00 | -230 903,98 |
| 120000 Allgemeine Angelegenheiten (Gemeindesicherheitspolizei) | | | | | | | | | | |
| Operative Gebarung | | | | | | | | | | |
| SU 21 / 31 | Summe Erträge / Einzahlungen operative Gebarung | | | | 0,00 | 0,00 | 0,00 | 0,00 | 0,00 | 0,00 |
| 1/120000-457000 | Druckwerke | 2221 | 3221 | 23 | 7 000,00 | 7 000,00 | 0,00 | 7 000,00 | 7 000,00 | 0,00 |
| 1/120000-728000 | Entgelte für sonstige Leistungen | 2225 | 3225 | 24 | 284 100,00 | 284 100,00 | 234 619,20 | 284 100,00 | 284 100,00 | 230 903,98 |
| SU 22 / 32 | Summe Aufwendungen / Auszahlungen operative Gebarung | | | | 291 100,00 | 291 100,00 | 234 619,20 | 291 100,00 | 291 100,00 | 230 903,98 |
| SA 0 / SA 1 | (0) Nettoergebnis (21 - 22) / (1) Geldfluss operative Gebarung (31 – 32) | | | | -291 100,00 | -291 100,00 | -234 619,20 | -291 100,00 | -291 100,00 | -230 903,98 |
| SA01 | Saldo (01) Haushaltsrücklagen (230 - 240) | | | | 0,00 | 0,00 | 0,00 | 0,00 | 0,00 | 0,00 |
| SA00 | Saldo (00) Nettoergebnis nach Haushaltsrücklagen (Saldo 0 + Saldo 01) | | | | -291 100,00 | -291 100,00 | -234 619,20 | | | |
| Investive Gebarung | | | | | | | | | | |
| SU 33 | Summe Einzahlungen investive Gebarung | | | | | | | 0,00 | 0,00 | 0,00 |
| SU 34 | Summe Auszahlungen investive Gebarung | | | | | | | 0,00 | 0,00 | 0,00 |
| SA2 | Saldo (2) Geldfluss aus der Investiven Gebarung (33 – 34) | | | | | | | 0,00 | 0,00 | 0,00 |
| SA3 | Saldo (3) Nettofinanzierungssaldo (Saldo 1 + Saldo 2) | | | | | | | -291 100,00 | -291 100,00 | -230 903,98 |
| Finanzierungstätigkeit | | | | | | | | | | |

| | | MVAG | | VC QU | Ergebnisvoranschlag | | | Finanzierungsvoranschlag | | |
|---------------------------|---|------|------|-------|---------------------|-----------------|-----------------|--------------------------|-----------------|---------------|
| | | EH | FH | | VA 2024 | VA 2023 | RA 2022 | VA 2024 | VA 2023 | RA 2022 |
| SU 35 | Summe Einzahlungen aus der Finanzierungstätigkeit | | | | | | | 0,00 | 0,00 | 0,00 |
| SU 36 | Summe Auszahlungen aus der Finanzierungstätigkeit | | | | | | | 0,00 | 0,00 | 0,00 |
| SA4 | Saldo (4) Geldfluss aus der Finanzierungstätigkeit (35 – 36) | | | | | | | 0,00 | 0,00 | 0,00 |
| SA5 | Saldo (5) Geldfluss aus der voranschlagswirksamen Gebarung (Saldo 3 + Saldo 4) | | | | | | | -291 100,00 | -291 100,00 | -230 903,98 |
| 13 | Sonderpolizei | | | | | | | | | |
| SA 0 / SA 1 | (0) Nettoergebnis (21 - 22) / (1) Geldfluss operative Gebarung (31 – 32) | | | | -577 000,00 | -524 600,00 | -531 963,50 | -557 700,00 | -513 200,00 | -524 174,74 |
| SA00 | Saldo (00) Nettoergebnis nach Haushaltsrücklagen (Saldo 0 + Saldo 01) | | | | -577 000,00 | -524 600,00 | -524 600,00 | | | |
| SA2 | Saldo (2) Geldfluss aus der Investiven Gebarung (33 – 34) | | | | | | | -2 500,00 | -2 500,00 | 0,00 |
| SA3 | Saldo (3) Nettofinanzierungssaldo (Saldo 1 + Saldo 2) | | | | | | | -560 200,00 | -515 700,00 | -524 174,74 |
| SA4 | Saldo (4) Geldfluss aus der Finanzierungstätigkeit (35 – 36) | | | | | | | 0,00 | 0,00 | 0,00 |
| SA5 | Saldo (5) Geldfluss aus der voranschlagswirksamen Gebarung (Saldo 3 + Saldo 4) | | | | | | | -560 200,00 | -515 700,00 | -524 174,74 |
| 131 | Bau- und Feuerpolizei | | | | | | | | | |
| SA 0 / SA 1 | (0) Nettoergebnis (21 - 22) / (1) Geldfluss operative Gebarung (31 – 32) | | | | -467 000,00 | -424 600,00 | -475 452,53 | -447 700,00 | -413 200,00 | -462 676,47 |
| SA00 | Saldo (00) Nettoergebnis nach Haushaltsrücklagen (Saldo 0 + Saldo 01) | | | | -467 000,00 | -424 600,00 | -424 600,00 | | | |
| SA2 | Saldo (2) Geldfluss aus der Investiven Gebarung (33 – 34) | | | | | | | -2 500,00 | -2 500,00 | 0,00 |
| SA3 | Saldo (3) Nettofinanzierungssaldo (Saldo 1 + Saldo 2) | | | | | | | -450 200,00 | -415 700,00 | -462 676,47 |
| SA4 | Saldo (4) Geldfluss aus der Finanzierungstätigkeit (35 – 36) | | | | | | | 0,00 | 0,00 | 0,00 |
| SA5 | Saldo (5) Geldfluss aus der voranschlagswirksamen Gebarung (Saldo 3 + Saldo 4) | | | | | | | -450 200,00 | -415 700,00 | -462 676,47 |
| 131000 | Bau- und Feuerpolizei | | | | | | | | | |
| Operative Gebarung | | | | | | | | | | |
| 2/131000+817200 | Erträge aus der Auflösung von sonstigen Rückstellungen - nicht konsumierte Urlaube | 2117 | | | 0,00 | 0,00 | 5 251,30 | 0,00 | 0,00 | 0,00 |
| 2/131000+817210 | Erträge aus der Auflösung von sonstigen Rückstellungen - nicht konsumierte Zeitguthaben | 2117 | | | 0,00 | 0,00 | 2 137,64 | 0,00 | 0,00 | 0,00 |
| 2/131000+817500 | Erträge aus der Auflösung von sonstigen Rückstellungen - Jubiläumsumwendungen | 2117 | | | 0,00 | 0,00 | 1 314,38 | 0,00 | 0,00 | 0,00 |
| 2/131000+868000 | Strafgelder von priv. Haushalten | 2124 | 3124 | 16 | 2 000,00 | 2 000,00 | 450,00 | 2 000,00 | 2 000,00 | 450,00 |
| SU 21 / 31 | Summe Erträge / Einzahlungen operative Gebarung | | | | 2 000,00 | 2 000,00 | 9 153,32 | 2 000,00 | 2 000,00 | 450,00 |
| 1/131000-400000 | Geringwertige Wirtschaftsgüter des Anlagevermögens | 2221 | 3221 | 23 | 1 500,00 | 1 500,00 | 397,70 | 1 500,00 | 1 500,00 | 397,70 |
| 1/131000-413000 | Handelswaren | 2221 | 3221 | 23 | 0,00 | 0,00 | 163,89 | 0,00 | 0,00 | 163,89 |
| 1/131000-452000 | Treibstoffe | 2221 | 3221 | 23 | 1 000,00 | 1 000,00 | 778,45 | 1 000,00 | 1 000,00 | 778,45 |
| 1/131000-456000 | Schreib-, Zeichen- und sonstige Büromittel | 2221 | 3221 | 23 | 1 000,00 | 1 000,00 | 1 913,98 | 1 000,00 | 1 000,00 | 1 913,98 |
| 1/131000-456100 | Ankauf Toner | 2221 | 3221 | 23 | 500,00 | 500,00 | 181,09 | 500,00 | 500,00 | 181,09 |
| 1/131000-457000 | Druckwerke | 2221 | 3221 | 23 | 3 000,00 | 3 000,00 | 4 296,00 | 3 000,00 | 3 000,00 | 4 296,00 |

| | | MVAG | | VC QU | Ergebnisvoranschlag | | | Finanzierungsvoranschlag | | |
|-----------------|---|------|------|-------|---------------------|------------|------------|--------------------------|------------|------------|
| | | EH | FH | | VA 2024 | VA 2023 | RA 2022 | VA 2024 | VA 2023 | RA 2022 |
| 1/131000-459000 | Sonstige Verbrauchsgüter | 2221 | 3221 | 23 | 100,00 | 100,00 | 0,00 | 100,00 | 100,00 | 0,00 |
| 1/131000-500000 | Geldbezüge der Beamten der Verwaltung | 2211 | 3211 | 20 | 69 100,00 | 149 000,00 | 137 020,40 | 69 100,00 | 149 000,00 | 137 020,40 |
| 1/131000-510000 | Geldbezüge der Vertragsbediensteten der Verwaltung | 2211 | 3211 | 20 | 264 700,00 | 171 800,00 | 156 647,99 | 264 700,00 | 171 800,00 | 156 647,99 |
| 1/131000-522000 | Geldbezüge der nicht ganzjährig besch. Angestellten | 2211 | 3211 | 20 | 1 200,00 | 0,00 | 7 997,50 | 1 200,00 | 0,00 | 7 997,50 |
| 1/131000-563000 | Sonstige Aufwandsentschädigungen | 2213 | 3213 | 20 | 0,00 | 900,00 | 866,76 | 0,00 | 900,00 | 866,76 |
| 1/131000-565000 | Mehrleistungsvergütungen | 2211 | 3211 | 20 | 1 500,00 | 8 000,00 | 7 554,73 | 1 500,00 | 8 000,00 | 7 554,73 |
| 1/131000-565100 | Mehrleistungsvergütungen (Qualitative Mehrleistung) | 2211 | 3211 | 20 | 0,00 | 0,00 | 5 790,07 | 0,00 | 0,00 | 5 790,07 |
| 1/131000-567000 | Belohnungen und Geldaushilfen | 2213 | 3213 | 20 | 600,00 | 600,00 | 525,00 | 600,00 | 600,00 | 525,00 |
| 1/131000-569000 | Sonstige Nebengebühren | 2211 | 3211 | 20 | 2 500,00 | 5 900,00 | 5 768,37 | 2 500,00 | 5 900,00 | 5 768,37 |
| 1/131000-580000 | Dienstgeberbeitrag zum Ausgleichsfonds für FB | 2212 | 3212 | 20 | 12 400,00 | 12 900,00 | 12 533,19 | 12 400,00 | 12 900,00 | 12 533,19 |
| 1/131000-581100 | Betriebliche Kollektivversicherung § 72 K-GMG | 2212 | 3212 | 20 | 300,00 | 0,00 | 77,16 | 300,00 | 0,00 | 77,16 |
| 1/131000-582000 | Sonstige Dienstgeberbeiträge zur sozialen Sicherheit | 2212 | 3212 | 20 | 59 800,00 | 43 300,00 | 42 881,94 | 59 800,00 | 43 300,00 | 42 881,94 |
| 1/131000-592000 | Dotierung von Rückstellungen für Jubiläumszuwendungen | 2214 | | | 19 200,00 | 11 300,00 | 9 503,01 | 0,00 | 0,00 | 0,00 |
| 1/131000-593000 | Dotierung von Rückstellungen für nicht konsumierte Urlaube | 2214 | | | 0,00 | 0,00 | 3 166,23 | 0,00 | 0,00 | 0,00 |
| 1/131000-593100 | Dotierung von Rückstellungen für nicht konsumierte Zeitguthaben | 2214 | | | 0,00 | 0,00 | 6 449,74 | 0,00 | 0,00 | 0,00 |
| 1/131000-616000 | Instandhaltung von Maschinen u. maschinellen Anlagen | 2224 | 3224 | 24 | 100,00 | 100,00 | 0,00 | 100,00 | 100,00 | 0,00 |
| 1/131000-617000 | Instandhaltung von Fahrzeugen | 2224 | 3224 | 24 | 3 500,00 | 3 500,00 | 120,00 | 3 500,00 | 3 500,00 | 120,00 |
| 1/131000-631000 | Telekommunikationsdienste | 2222 | 3222 | 24 | 1 000,00 | 1 000,00 | 1 190,21 | 1 000,00 | 1 000,00 | 1 189,07 |
| 1/131000-670000 | Versicherungen | 2222 | 3222 | 24 | 500,00 | 500,00 | 405,97 | 500,00 | 500,00 | 405,97 |
| 1/131000-680700 | Planmäßige Abschreibung | 2226 | | | 100,00 | 100,00 | 149,90 | 0,00 | 0,00 | 0,00 |
| 1/131000-700000 | Mietzinse | 2223 | 3223 | 24 | 400,00 | 400,00 | 370,99 | 400,00 | 400,00 | 370,99 |
| 1/131000-710000 | Öffentliche Abgaben (Ausgaben), ohne Gebühren gem. FAG | 2225 | 3225 | 24 | 700,00 | 600,00 | 598,52 | 700,00 | 600,00 | 598,52 |
| 1/131000-720009 | Vergütungen zwischen Verwaltungszweigen | 2225 | 3225 | 24 | 0,00 | 1 400,00 | 230,10 | 0,00 | 1 400,00 | 230,10 |
| 1/131000-720109 | Vergütungen zwischen Verwaltungszweigen | 2225 | 3225 | 24 | 1 400,00 | 0,00 | 0,00 | 1 400,00 | 0,00 | 0,00 |
| 1/131000-720400 | Kostenbeiträge (GSZ - Pensionsbeiträge) | 2225 | 3225 | 24 | 0,00 | 0,00 | 69 403,77 | 0,00 | 0,00 | 69 403,77 |
| 1/131000-724000 | Reisegebühren | 2225 | 3225 | 24 | 300,00 | 600,00 | 216,55 | 300,00 | 600,00 | 216,55 |
| 1/131000-728000 | Entgelte für sonstige Leistungen | 2225 | 3225 | 24 | 7 500,00 | 7 500,00 | 7 406,64 | 7 500,00 | 7 500,00 | 5 197,28 |
| 1/131000-728001 | Entgelte für sonstige Leistungen | 2225 | 3225 | 24 | 15 000,00 | 0,00 | 0,00 | 15 000,00 | 0,00 | 0,00 |

| | | MVAG | | VC QU | Ergebnisvoranschlag | | | Finanzierungsvoranschlag | | |
|-------------------------------|---|------|------|-------|---------------------|--------------------|--------------------|--------------------------|--------------------|--------------------|
| | | EH | FH | | VA 2024 | VA 2023 | RA 2022 | VA 2024 | VA 2023 | RA 2022 |
| 1/131000-729000 | Sonstige Ausgaben | 2225 | 3225 | 24 | 100,00 | 100,00 | 0,00 | 100,00 | 100,00 | 0,00 |
| SU 22 / 32 | Summe Aufwendungen / Auszahlungen operative Gebarung | | | | 469 000,00 | 426 600,00 | 484 605,85 | 449 700,00 | 415 200,00 | 463 126,47 |
| SA 0 / SA 1 | (0) Nettoergebnis (21 - 22) / (1) Geldfluss operative Gebarung (31 - 32) | | | | -467 000,00 | -424 600,00 | -475 452,53 | -447 700,00 | -413 200,00 | -462 676,47 |
| SA01 | Saldo (01) Haushaltsrücklagen (230 - 240) | | | | 0,00 | 0,00 | 0,00 | 0,00 | 0,00 | 0,00 |
| SA00 | Saldo (00) Nettoergebnis nach Haushaltsrücklagen (Saldo 0 + Saldo 01) | | | | -467 000,00 | -424 600,00 | -475 452,53 | | | |
| Investive Gebarung | | | | | | | | | | |
| SU 33 | Summe Einzahlungen investive Gebarung | | | | | | | 0,00 | 0,00 | 0,00 |
| 1/131000-042000 | Amts-, Betriebs- und Geschäftsausstattung | | 3415 | 2 41 | 0,00 | 0,00 | 0,00 | 2 500,00 | 2 500,00 | 0,00 |
| SU 34 | Summe Auszahlungen investive Gebarung | | | | | | | 2 500,00 | 2 500,00 | 0,00 |
| SA2 | Saldo (2) Geldfluss aus der Investiven Gebarung (33 - 34) | | | | | | | -2 500,00 | -2 500,00 | 0,00 |
| SA3 | Saldo (3) Nettofinanzierungssaldo (Saldo 1 + Saldo 2) | | | | | | | -450 200,00 | -415 700,00 | -462 676,47 |
| Finanzierungstätigkeit | | | | | | | | | | |
| SU 35 | Summe Einzahlungen aus der Finanzierungstätigkeit | | | | | | | 0,00 | 0,00 | 0,00 |
| SU 36 | Summe Auszahlungen aus der Finanzierungstätigkeit | | | | | | | 0,00 | 0,00 | 0,00 |
| SA4 | Saldo (4) Geldfluss aus der Finanzierungstätigkeit (35 - 36) | | | | | | | 0,00 | 0,00 | 0,00 |
| SA5 | Saldo (5) Geldfluss aus der voranschlagswirksamen Gebarung (Saldo 3 + Saldo 4) | | | | | | | -450 200,00 | -415 700,00 | -462 676,47 |

| | | MVAG VC QU | | Ergebnisvoranschlag | | | Finanzierungsvoranschlag | | | |
|-------------------------------|--|------------|------|---------------------|-------------|-------------|--------------------------|-------------|------------|-----------|
| | | EH | FH | VA 2024 | VA 2023 | RA 2022 | VA 2024 | VA 2023 | RA 2022 | |
| 132 | Gesundheitspolizei | | | | | | | | | |
| SA 0 / SA 1 | (0) Nettoergebnis (21 - 22) / (1) Geldfluss operative Gebarung (31 – 32) | | | -110 000,00 | -100 000,00 | -56 510,97 | -110 000,00 | -100 000,00 | -61 498,27 | |
| SA00 | Saldo (00) Nettoergebnis nach Haushaltsrücklagen (Saldo 0 + Saldo 01) | | | -110 000,00 | -100 000,00 | -100 000,00 | | | | |
| SA2 | Saldo (2) Geldfluss aus der Investiven Gebarung (33 – 34) | | | | | | 0,00 | 0,00 | 0,00 | |
| SA3 | Saldo (3) Nettofinanzierungssaldo (Saldo 1 + Saldo 2) | | | | | | -110 000,00 | -100 000,00 | -61 498,27 | |
| SA4 | Saldo (4) Geldfluss aus der Finanzierungstätigkeit (35 – 36) | | | | | | 0,00 | 0,00 | 0,00 | |
| SA5 | Saldo (5) Geldfluss aus der voranschlagswirksamen Gebarung (Saldo 3 + Saldo 4) | | | | | | -110 000,00 | -100 000,00 | -61 498,27 | |
| 132000 | Gesundheitspolizei | | | | | | | | | |
| Operative Gebarung | | | | | | | | | | |
| SU 21 / 31 | Summe Erträge / Einzahlungen operative Gebarung | | | 0,00 | 0,00 | 0,00 | 0,00 | 0,00 | 0,00 | |
| 1/132000-728000 | Totenbeschauer | 2225 | 3225 | 24 | 110 000,00 | 100 000,00 | 56 510,97 | 110 000,00 | 100 000,00 | 61 498,27 |
| SU 22 / 32 | Summe Aufwendungen / Auszahlungen operative Gebarung | | | 110 000,00 | 100 000,00 | 56 510,97 | 110 000,00 | 100 000,00 | 61 498,27 | |
| SA 0 / SA 1 | (0) Nettoergebnis (21 - 22) / (1) Geldfluss operative Gebarung (31 – 32) | | | -110 000,00 | -100 000,00 | -56 510,97 | -110 000,00 | -100 000,00 | -61 498,27 | |
| SA01 | Saldo (01) Haushaltsrücklagen (230 - 240) | | | 0,00 | 0,00 | 0,00 | 0,00 | 0,00 | 0,00 | |
| SA00 | Saldo (00) Nettoergebnis nach Haushaltsrücklagen (Saldo 0 + Saldo 01) | | | -110 000,00 | -100 000,00 | -56 510,97 | | | | |
| Investive Gebarung | | | | | | | | | | |
| SU 33 | Summe Einzahlungen investive Gebarung | | | | | | 0,00 | 0,00 | 0,00 | |
| SU 34 | Summe Auszahlungen investive Gebarung | | | | | | 0,00 | 0,00 | 0,00 | |
| SA2 | Saldo (2) Geldfluss aus der Investiven Gebarung (33 – 34) | | | | | | 0,00 | 0,00 | 0,00 | |
| SA3 | Saldo (3) Nettofinanzierungssaldo (Saldo 1 + Saldo 2) | | | | | | -110 000,00 | -100 000,00 | -61 498,27 | |
| Finanzierungstätigkeit | | | | | | | | | | |
| SU 35 | Summe Einzahlungen aus der Finanzierungstätigkeit | | | | | | 0,00 | 0,00 | 0,00 | |
| SU 36 | Summe Auszahlungen aus der Finanzierungstätigkeit | | | | | | 0,00 | 0,00 | 0,00 | |
| SA4 | Saldo (4) Geldfluss aus der Finanzierungstätigkeit (35 – 36) | | | | | | 0,00 | 0,00 | 0,00 | |
| SA5 | Saldo (5) Geldfluss aus der voranschlagswirksamen Gebarung (Saldo 3 + Saldo 4) | | | | | | -110 000,00 | -100 000,00 | -61 498,27 | |

| | | MVAG | | VC QU | Ergebnisvoranschlag | | | Finanzierungsvoranschlag | | |
|---------------------------|--|------|------|-------|---------------------|---------------|-----------------|--------------------------|---------------|-----------------|
| | | EH | FH | | VA 2024 | VA 2023 | RA 2022 | VA 2024 | VA 2023 | RA 2022 |
| 16 | Feuerwehrwesen | | | | | | | | | |
| SA 0 / SA 1 | (0) Nettoergebnis (21 - 22) / (1) Geldfluss operative Gebarung (31 – 32) | | | | -934 600,00 | -1 023 500,00 | -816 831,62 | -780 000,00 | -851 900,00 | -616 831,50 |
| SA00 | Saldo (00) Nettoergebnis nach Haushaltsrücklagen (Saldo 0 + Saldo 01) | | | | -652 800,00 | -724 700,00 | -724 700,00 | | | |
| SA2 | Saldo (2) Geldfluss aus der Investiven Gebarung (33 – 34) | | | | | | | -851 100,00 | -317 300,00 | -215 962,63 |
| SA3 | Saldo (3) Nettofinanzierungssaldo (Saldo 1 + Saldo 2) | | | | | | | -1 631 100,00 | -1 169 200,00 | -832 794,13 |
| SA4 | Saldo (4) Geldfluss aus der Finanzierungstätigkeit (35 – 36) | | | | | | | 0,00 | 0,00 | 0,00 |
| SA5 | Saldo (5) Geldfluss aus der voranschlagswirksamen Gebarung (Saldo 3 + Saldo 4) | | | | | | | -1 631 100,00 | -1 169 200,00 | -832 794,13 |
| 163 | Freiwillige Feuerwehren | | | | | | | | | |
| SA 0 / SA 1 | (0) Nettoergebnis (21 - 22) / (1) Geldfluss operative Gebarung (31 – 32) | | | | -934 600,00 | -1 023 500,00 | -816 831,62 | -780 000,00 | -851 900,00 | -616 831,50 |
| SA00 | Saldo (00) Nettoergebnis nach Haushaltsrücklagen (Saldo 0 + Saldo 01) | | | | -652 800,00 | -724 700,00 | -724 700,00 | | | |
| SA2 | Saldo (2) Geldfluss aus der Investiven Gebarung (33 – 34) | | | | | | | -851 100,00 | -317 300,00 | -215 962,63 |
| SA3 | Saldo (3) Nettofinanzierungssaldo (Saldo 1 + Saldo 2) | | | | | | | -1 631 100,00 | -1 169 200,00 | -832 794,13 |
| SA4 | Saldo (4) Geldfluss aus der Finanzierungstätigkeit (35 – 36) | | | | | | | 0,00 | 0,00 | 0,00 |
| SA5 | Saldo (5) Geldfluss aus der voranschlagswirksamen Gebarung (Saldo 3 + Saldo 4) | | | | | | | -1 631 100,00 | -1 169 200,00 | -832 794,13 |
| 163010 | Freiwillige Feuerwehr (Gemeindefeuerwehr Wolfsberg) | | | | | | | | | |
| Operative Gebarung | | | | | | | | | | |
| 2/163010+810001 | Erträge aus Leistungen (Einlieferung Energie - PV-Anlage) | 2114 | 3114 | 13 | 100,00 | 100,00 | 26,75 | 100,00 | 100,00 | 26,75 |
| 2/163010+813000 | Erträge aus der Auflösung von Investitionszuschüssen (Kapitaltransfers) | 2127 | | | 500,00 | 700,00 | 465,00 | 0,00 | 0,00 | 0,00 |
| 2/163010+829000 | Sonstige Einnahmen | 2116 | 3116 | 18 | 0,00 | 0,00 | 2 644,20 | 0,00 | 0,00 | 2 644,20 |
| SU 21 / 31 | Summe Erträge / Einzahlungen operative Gebarung | | | | 600,00 | 800,00 | 3 135,95 | 100,00 | 100,00 | 2 670,95 |
| 1/163010-400000 | Geringwertige Wirtschaftsgüter des Anlagevermögens | 2221 | 3221 | 23 | 4 600,00 | 4 600,00 | 4 205,76 | 4 600,00 | 4 600,00 | 3 801,54 |
| 1/163010-452000 | Treibstoffe | 2221 | 3221 | 23 | 6 000,00 | 6 000,00 | 5 543,40 | 6 000,00 | 6 000,00 | 5 543,40 |
| 1/163010-453000 | Schmier- und Schleifmittel | 2221 | 3221 | 23 | 300,00 | 300,00 | 74,00 | 300,00 | 300,00 | 74,00 |
| 1/163010-454000 | Reinigungsmittel | 2221 | 3221 | 23 | 700,00 | 800,00 | 0,00 | 700,00 | 800,00 | 0,00 |
| 1/163010-455000 | Chemische und sonstige artverwandte Mittel | 2221 | 3221 | 23 | 8 000,00 | 9 000,00 | 4 461,72 | 8 000,00 | 9 000,00 | 3 390,13 |
| 1/163010-456000 | Schreib-, Zeichen- und sonstige Büromittel | 2221 | 3221 | 23 | 1 400,00 | 1 400,00 | 1 275,97 | 1 400,00 | 1 400,00 | 1 275,97 |
| 1/163010-456100 | Ankauf Toner | 2221 | 3221 | 23 | 500,00 | 500,00 | 294,33 | 500,00 | 500,00 | 294,33 |
| 1/163010-457000 | Druckwerke | 2221 | 3221 | 23 | 400,00 | 400,00 | 427,40 | 400,00 | 400,00 | 427,40 |
| 1/163010-459000 | Sonstige Verbrauchsgüter | 2221 | 3221 | 23 | 6 000,00 | 7 000,00 | 5 361,45 | 6 000,00 | 7 000,00 | 5 361,45 |
| 1/163010-563000 | Sonstige Aufwandsentschädigungen | 2213 | 3213 | 20 | 8 200,00 | 7 400,00 | 6 934,44 | 8 200,00 | 7 400,00 | 6 934,44 |
| 1/163010-600000 | Strom | 2222 | 3222 | 24 | 35 000,00 | 35 000,00 | 11 939,99 | 35 000,00 | 35 000,00 | 11 939,99 |
| 1/163010-600030 | Wärme | 2222 | 3222 | 24 | 33 000,00 | 33 000,00 | 21 453,89 | 33 000,00 | 33 000,00 | 21 453,89 |
| 1/163010-610000 | Instandhaltung von Grund und Boden | 2224 | 3224 | 24 | 1 800,00 | 1 800,00 | 1 058,79 | 1 800,00 | 1 800,00 | 992,40 |

| | | MVAG | | VC QU | Ergebnisvoranschlag | | | Finanzierungsvoranschlag | | |
|---------------------------|---|------|------|-------|---------------------|--------------------|--------------------|--------------------------|--------------------|--------------------|
| | | EH | FH | | VA 2024 | VA 2023 | RA 2022 | VA 2024 | VA 2023 | RA 2022 |
| 1/163010-613000 | Instandhaltung von sonstigen Grundstückseinrichtungen | 2224 | 3224 | 24 | 100,00 | 100,00 | 0,00 | 100,00 | 100,00 | 0,00 |
| 1/163010-614000 | Instandhaltung von Gebäuden | 2224 | 3224 | 24 | 8 500,00 | 9 800,00 | 6 623,74 | 8 500,00 | 9 800,00 | 6 623,74 |
| 1/163010-616000 | Instandhaltung von Maschinen und maschinellen Anlagen | 2224 | 3224 | 24 | 1 500,00 | 1 000,00 | 319,20 | 1 500,00 | 1 000,00 | 319,20 |
| 1/163010-617000 | Instandhaltung von Fahrzeugen | 2224 | 3224 | 24 | 5 900,00 | 5 200,00 | 4 155,68 | 5 900,00 | 5 200,00 | 3 946,88 |
| 1/163010-618000 | Instandhaltung von sonstigen Anlagen | 2224 | 3224 | 24 | 4 000,00 | 2 500,00 | 673,07 | 4 000,00 | 2 500,00 | 673,07 |
| 1/163010-620000 | Personen und Gütertransporte | 2222 | 3222 | 24 | 0,00 | 0,00 | 1 711,00 | 0,00 | 0,00 | 1 711,00 |
| 1/163010-621000 | Sonstige Transporte | 2222 | 3222 | 24 | 2 000,00 | 2 000,00 | 0,00 | 2 000,00 | 2 000,00 | 0,00 |
| 1/163010-631000 | Telekommunikationsdienste | 2222 | 3222 | 24 | 4 200,00 | 4 500,00 | 3 980,27 | 4 200,00 | 4 500,00 | 4 030,29 |
| 1/163010-670000 | Versicherungen | 2222 | 3222 | 24 | 3 300,00 | 3 600,00 | 3 227,24 | 3 300,00 | 3 600,00 | 3 227,24 |
| 1/163010-680500 | Planmäßige Abschreibung | 2226 | | | 3 000,00 | 3 000,00 | 2 959,04 | 0,00 | 0,00 | 0,00 |
| 1/163010-680600 | Planmäßige Abschreibung | 2226 | | | 0,00 | 0,00 | 1 493,90 | 0,00 | 0,00 | 0,00 |
| 1/163010-680700 | Planmäßige Abschreibung | 2226 | | | 4 600,00 | 5 900,00 | 6 128,37 | 0,00 | 0,00 | 0,00 |
| 1/163010-700000 | Mietzinse | 2223 | 3223 | 24 | 29 800,00 | 29 500,00 | 28 845,58 | 29 800,00 | 29 500,00 | 28 614,88 |
| 1/163010-711000 | Gebühren f. d. Benützung v.Gemeindeeinricht. gem. FAG | 2225 | 3225 | 24 | 8 200,00 | 8 200,00 | 7 329,93 | 8 200,00 | 8 200,00 | 7 329,93 |
| 1/163010-720009 | Vergütungen zwischen Verwaltungszweigen | 2225 | 3225 | 24 | 0,00 | 23 100,00 | 18 280,50 | 0,00 | 23 100,00 | 18 280,50 |
| 1/163010-720019 | Vergütungen zwischen Verwaltungszweigen | 2225 | 3225 | 24 | 0,00 | 55 000,00 | 50 250,60 | 0,00 | 55 000,00 | 50 250,60 |
| 1/163010-720109 | Vergütungen zwischen Verwaltungszweigen | 2225 | 3225 | 24 | * 55 000,00 | 0,00 | 0,00 | 55 000,00 | 0,00 | 0,00 |
| 1/163010-720119 | Vergütungen zwischen Verwaltungszweigen | 2225 | 3225 | 24 | * 24 700,00 | 0,00 | 0,00 | 24 700,00 | 0,00 | 0,00 |
| 1/163010-728000 | Entgelte für sonstige Leistungen | 2225 | 3225 | 24 | 13 000,00 | 14 000,00 | 11 825,06 | 13 000,00 | 14 000,00 | 13 421,67 |
| 1/163010-729000 | Sonstige Ausgaben | 2225 | 3225 | 24 | 100,00 | 100,00 | 50,00 | 100,00 | 100,00 | 50,00 |
| 1/163010-751000 | Beitrag Stützpunkt-Feuerwehr | 2231 | 3231 | 26 | 0,00 | 2 600,00 | 0,00 | 0,00 | 2 600,00 | 0,00 |
| 1/163010-751200 | Transfers an Länder, Landesfonds und Landeskammern | 2231 | 3231 | 26 | 5 400,00 | 5 400,00 | 5 248,32 | 5 400,00 | 5 400,00 | 5 248,32 |
| 1/163010-752000 | Lfd. Transferzlg. an Gemeinden, Gemeindeverb. und -fonds | 2231 | 3231 | 26 | 3 600,00 | 3 600,00 | 3 498,88 | 3 600,00 | 3 600,00 | 3 498,88 |
| 1/163010-757100 | Transfers an private Organisationen ohne Erwerbszweck | 2234 | 3234 | 27 | 0,00 | 2 600,00 | 1 300,00 | 0,00 | 2 600,00 | 1 300,00 |
| SU 22 / 32 | Summe Aufwendungen / Auszahlungen operative Gebarung | | | | 282 800,00 | 288 900,00 | 220 931,52 | 275 200,00 | 280 000,00 | 210 015,14 |
| SA 0 / SA 1 | (0) Nettoergebnis (21 - 22) / (1) Geldfluss operative Gebarung (31 - 32) | | | | -282 200,00 | -288 100,00 | -217 795,57 | -275 100,00 | -279 900,00 | -207 344,19 |
| SA01 | Saldo (01) Haushaltsrücklagen (230 - 240) | | | | 0,00 | 0,00 | 0,00 | 0,00 | 0,00 | 0,00 |
| SA00 | Saldo (00) Nettoergebnis nach Haushaltsrücklagen (Saldo 0 + Saldo 01) | | | | -282 200,00 | -288 100,00 | -217 795,57 | | | |
| Investive Gebarung | | | | | | | | | | |
| 2/163010+301000 | Kapitaltransfers von Ländern, Landesfonds und Landeskammern (Notstromaggregat) | | 3331 | 2 33 | 0,00 | 0,00 | 0,00 | 0,00 | 0,00 | 28 963,00 |

| | | MVAG | | VC QU | Ergebnisvoranschlag | | | Finanzierungsvoranschlag | | |
|-------------------------------|---|------|------|-------|---------------------|------------------|-------------|--------------------------|--------------------|--------------------|
| | | EH | FH | | VA 2024 | VA 2023 | RA 2022 | VA 2024 | VA 2023 | RA 2022 |
| 2/163010+303000 | Kapitaltransfers von sonstigen Trägern des öffentlichen Rechts und Sozialversicherungsträgern | | 3331 | 33 | 0,00 | 0,00 | 0,00 | 600,00 | 600,00 | 1 740,00 |
| SU 33 | Summe Einzahlungen investive Gebarung | | | | | | | 600,00 | 600,00 | 30 703,00 |
| 1/163010-042000 | Amts-, Betriebs- und Geschäftsausstattung | | 3415 | 2 41 | 0,00 | 0,00 | 0,00 | 0,00 | 0,00 | 22 598,29 |
| 1/163010-042100 | Betriebsausstattung - Schutzbekleidung | | 3415 | 2 41 | 0,00 | 0,00 | 0,00 | 0,00 | 2 900,00 | 2 322,00 |
| 1/163010-062000 | Im Bau befindliche technische Anlagen/Fahrzeuge/Maschinen | | 3414 | 2 41 | 0,00 | 0,00 | 0,00 | 0,00 | 200,00 | 37 234,08 |
| SU 34 | Summe Auszahlungen investive Gebarung | | | | | | | 0,00 | 3 100,00 | 62 154,37 |
| SA2 | Saldo (2) Geldfluss aus der Investiven Gebarung (33 – 34) | | | | | | | 600,00 | -2 500,00 | -31 451,37 |
| SA3 | Saldo (3) Nettofinanzierungssaldo (Saldo 1 + Saldo 2) | | | | | | | -274 500,00 | -282 400,00 | -238 795,56 |
| Finanzierungstätigkeit | | | | | | | | | | |
| SU 35 | Summe Einzahlungen aus der Finanzierungstätigkeit | | | | | | | 0,00 | 0,00 | 0,00 |
| SU 36 | Summe Auszahlungen aus der Finanzierungstätigkeit | | | | | | | 0,00 | 0,00 | 0,00 |
| SA4 | Saldo (4) Geldfluss aus der Finanzierungstätigkeit (35 – 36) | | | | | | | 0,00 | 0,00 | 0,00 |
| SA5 | Saldo (5) Geldfluss aus der voranschlagswirksamen Gebarung (Saldo 3 + Saldo 4) | | | | | | | -274 500,00 | -282 400,00 | -238 795,56 |
| 163011 | Ankauf Mannschaftstransportfahrzeug Gemeindefeuerwehr Wol | | | | | | | | | |
| Operative Gebarung | | | | | | | | | | |
| SU 21 / 31 | Summe Erträge / Einzahlungen operative Gebarung | | | | 0,00 | 0,00 | 0,00 | 0,00 | 0,00 | 0,00 |
| SU 22 / 32 | Summe Aufwendungen / Auszahlungen operative Gebarung | | | | 0,00 | 0,00 | 0,00 | 0,00 | 0,00 | 0,00 |
| SA 0 / SA 1 | (0) Nettoergebnis (21 - 22) / (1) Geldfluss operative Gebarung (31 – 32) | | | | 0,00 | 0,00 | 0,00 | 0,00 | 0,00 | 0,00 |
| 6/163011+895000 | Entnahmen von allgemeinen Haushaltsrücklagen | | 2301 | 2 | 67 200,00 | 67 200,00 | 0,00 | 0,00 | 0,00 | 0,00 |
| SA01 | Saldo (01) Haushaltsrücklagen (230 - 240) | | | | 67 200,00 | 67 200,00 | 0,00 | 0,00 | 0,00 | 0,00 |
| SA00 | Saldo (00) Nettoergebnis nach Haushaltsrücklagen (Saldo 0 + Saldo 01) | | | | 67 200,00 | 67 200,00 | 0,00 | 0,00 | 0,00 | 0,00 |
| Investive Gebarung | | | | | | | | | | |
| 6/163011+303200 | Kapitaltransfers von sonstigen Trägern des öffentlichen Rechts und Sozialversicherungsträgern | | 3331 | 2 33 | 0,00 | 0,00 | 0,00 | 22 800,00 | 22 800,00 | 0,00 |
| SU 33 | Summe Einzahlungen investive Gebarung | | | | | | | 22 800,00 | 22 800,00 | 0,00 |
| 5/163011-062000 | Im Bau befindliche technische Anlagen/Fahrzeuge/Maschinen | | 3414 | 2 41 | 0,00 | 0,00 | 0,00 | 90 000,00 | 90 000,00 | 0,00 |
| SU 34 | Summe Auszahlungen investive Gebarung | | | | | | | 90 000,00 | 90 000,00 | 0,00 |
| SA2 | Saldo (2) Geldfluss aus der Investiven Gebarung (33 – 34) | | | | | | | -67 200,00 | -67 200,00 | 0,00 |
| SA3 | Saldo (3) Nettofinanzierungssaldo (Saldo 1 + Saldo 2) | | | | | | | -67 200,00 | -67 200,00 | 0,00 |
| Finanzierungstätigkeit | | | | | | | | | | |
| SU 35 | Summe Einzahlungen aus der Finanzierungstätigkeit | | | | | | | 0,00 | 0,00 | 0,00 |
| SU 36 | Summe Auszahlungen aus der Finanzierungstätigkeit | | | | | | | 0,00 | 0,00 | 0,00 |

| | | MVAG | | VC QU | Ergebnisvoranschlag | | | Finanzierungsvoranschlag | | |
|---------------------------|---|------|------|-------|---------------------|------------------|-------------------|--------------------------|-------------------|------------------|
| | | EH | FH | | VA 2024 | VA 2023 | RA 2022 | VA 2024 | VA 2023 | RA 2022 |
| SA4 | Saldo (4) Geldfluss aus der Finanzierungstätigkeit (35 – 36) | | | | | | | 0,00 | 0,00 | 0,00 |
| SA5 | Saldo (5) Geldfluss aus der voranschlagswirksamen Gebarung (Saldo 3 + Saldo 4) | | | | | | | -67 200,00 | -67 200,00 | 0,00 |
| 163020 | Freiwillige Feuerwehr (Ortsfeuerwehr Wolfsberg) | | | | | | | | | |
| Operative Gebarung | | | | | | | | | | |
| 2/163020+812000 | Gebühren f. sonstige Leistungen | 2114 | 3114 | 13 | 15 000,00 | 10 000,00 | 24 727,00 | 15 000,00 | 10 000,00 | 19 084,96 |
| 2/163020+813000 | Erträge aus der Auflösung von Investitionszuschüssen (Kapitaltransfers) | | 2127 | | 40 500,00 | 49 200,00 | 62 773,47 | 0,00 | 0,00 | 0,00 |
| 2/163020+863200 | Transfers von sonstigen Trägern öffentlichen Rechts und Sozialversicherungsträgern | 2121 | 3121 | 15 | 5 300,00 | 4 800,00 | 34 857,08 | 5 300,00 | 4 800,00 | 34 857,08 |
| SU 21 / 31 | Summe Erträge / Einzahlungen operative Gebarung | | | | 60 800,00 | 64 000,00 | 122 357,55 | 20 300,00 | 14 800,00 | 53 942,04 |
| 1/163020-400000 | Geringwertige Wirtschaftsgüter des Anlagevermögens | 2221 | 3221 | 23 | 5 000,00 | 6 200,00 | 9 272,80 | 5 000,00 | 6 200,00 | 9 272,80 |
| 1/163020-452000 | Treibstoffe | 2221 | 3221 | 23 | 19 000,00 | 21 000,00 | 19 321,35 | 19 000,00 | 21 000,00 | 19 321,35 |
| 1/163020-453000 | Schmier- und Schleifmittel | 2221 | 3221 | 23 | 1 200,00 | 1 100,00 | 973,58 | 1 200,00 | 1 100,00 | 973,58 |
| 1/163020-454000 | Reinigungsmittel | 2221 | 3221 | 23 | 1 400,00 | 1 300,00 | 1 097,49 | 1 400,00 | 1 300,00 | 1 097,49 |
| 1/163020-456000 | Schreib-, Zeichen- und sonstige Büromittel | 2221 | 3221 | 23 | 200,00 | 200,00 | 0,00 | 200,00 | 200,00 | 0,00 |
| 1/163020-456100 | Ankauf Toner | 2221 | 3221 | 23 | 300,00 | 300,00 | 279,98 | 300,00 | 300,00 | 337,89 |
| 1/163020-457000 | Druckwerke | 2221 | 3221 | 23 | 300,00 | 300,00 | 197,35 | 300,00 | 300,00 | 197,35 |
| 1/163020-458000 | Mittel zur ärztlichen Betreuung und Gesundheitsvorsorge | 2221 | 3221 | 23 | 300,00 | 500,00 | 0,00 | 300,00 | 500,00 | 0,00 |
| 1/163020-459000 | Sonstige Verbrauchsgüter | 2221 | 3221 | 23 | 300,00 | 300,00 | 0,00 | 300,00 | 300,00 | 0,00 |
| 1/163020-616000 | Instandhaltung von Maschinen u. maschinellen Anlagen | 2224 | 3224 | 24 | 1 500,00 | 2 000,00 | 970,70 | 1 500,00 | 2 000,00 | 716,10 |
| 1/163020-617000 | Instandhaltung von Fahrzeugen | 2224 | 3224 | 24 | 35 000,00 | 42 000,00 | 109 467,51 | 35 000,00 | 42 000,00 | 92 692,30 |
| 1/163020-618000 | Instandhaltung von sonstigen Anlagen | 2224 | 3224 | 24 | 9 600,00 | 13 200,00 | 7 060,83 | 9 600,00 | 13 200,00 | 7 060,83 |
| 1/163020-631000 | Telekommunikationsdienste | 2222 | 3222 | 24 | 2 000,00 | 2 100,00 | 1 599,18 | 2 000,00 | 2 100,00 | 1 604,00 |
| 1/163020-670000 | Versicherungen | 2222 | 3222 | 24 | 3 000,00 | 2 000,00 | 1 759,61 | 3 000,00 | 2 000,00 | 1 759,61 |
| 1/163020-680300 | Planmäßige Abschreibung | 2226 | | | 900,00 | 900,00 | 904,43 | 0,00 | 0,00 | 0,00 |
| 1/163020-680600 | Planmäßige Abschreibung | 2226 | | | 24 300,00 | 44 400,00 | 64 459,88 | 0,00 | 0,00 | 0,00 |
| 1/163020-680700 | Planmäßige Abschreibung | 2226 | | | 7 100,00 | 9 800,00 | 15 673,66 | 0,00 | 0,00 | 0,00 |
| 1/163020-683000 | Verluste aus dem Abgang von Sachanlagen und immateriellen Vermögenswerten | 2226 | | | 0,00 | 0,00 | 199,65 | 0,00 | 0,00 | 0,00 |
| 1/163020-700000 | Miet- und Pachtaufwand | 2223 | 3223 | 24 | 100,00 | 0,00 | 43,56 | 100,00 | 0,00 | 43,56 |
| 1/163020-720009 | Vergütungen zwischen Verwaltungszweigen | 2225 | 3225 | 24 | 0,00 | 43 000,00 | 33 295,74 | 0,00 | 43 000,00 | 33 295,74 |
| 1/163020-720109 | Vergütungen zwischen Verwaltungszweigen | 2225 | 3225 | 24 | 43 000,00 | 0,00 | 0,00 | 43 000,00 | 0,00 | 0,00 |

| | | MVAG | | VC QU | Ergebnisvoranschlag | | | Finanzierungsvoranschlag | | |
|-------------------------------|---|------|------|-------|---------------------|--------------------|--------------------|--------------------------|--------------------|--------------------|
| | | EH | FH | | VA 2024 | VA 2023 | RA 2022 | VA 2024 | VA 2023 | RA 2022 |
| 1/163020-757100 | Transfers an private Organisationen ohne Erwerbszweck | 2234 | 3234 | 27 | 0,00 | 14 200,00 | 6 700,00 | 0,00 | 14 200,00 | 6 700,00 |
| 1/163020-768000 | Sonstige Transfers an private Haushalte (Rückersätze Feuerwehr) | 2234 | 3234 | 27 | 5 800,00 | 6 000,00 | 5 547,00 | 5 800,00 | 6 000,00 | 5 547,00 |
| SU 22 / 32 | Summe Aufwendungen / Auszahlungen operative Gebarung | | | | 160 300,00 | 210 800,00 | 278 824,30 | 128 000,00 | 155 700,00 | 180 619,60 |
| SA 0 / SA 1 | (0) Nettoergebnis (21 - 22) / (1) Geldfluss operative Gebarung (31 - 32) | | | | -99 500,00 | -146 800,00 | -156 466,75 | -107 700,00 | -140 900,00 | -126 677,56 |
| SA01 | Saldo (01) Haushaltsrücklagen (230 - 240) | | | | 0,00 | 0,00 | 0,00 | 0,00 | 0,00 | 0,00 |
| SA00 | Saldo (00) Nettoergebnis nach Haushaltsrücklagen (Saldo 0 + Saldo 01) | | | | -99 500,00 | -146 800,00 | -156 466,75 | | | |
| Investive Gebarung | | | | | | | | | | |
| 2/163020+303000 | Kapitaltransferzlg. v.sonst.Trägern d. öffentl. Rechts | | 3331 | 33 | 0,00 | 0,00 | 0,00 | 8 800,00 | 8 800,00 | 5 168,55 |
| SU 33 | Summe Einzahlungen investive Gebarung | | | | | | | 8 800,00 | 8 800,00 | 5 168,55 |
| 1/163020-042000 | Amts-, Betriebs- und Geschäftsausstattung | | 3415 | 2 41 | 0,00 | 0,00 | 0,00 | 30 200,00 | 30 000,00 | 2 615,81 |
| 1/163020-042100 | Betriebsausstattung - Schutzbekleidung | | 3415 | 2 41 | 0,00 | 0,00 | 0,00 | 7 000,00 | 2 700,00 | 8 838,00 |
| SU 34 | Summe Auszahlungen investive Gebarung | | | | | | | 37 200,00 | 32 700,00 | 11 453,81 |
| SA2 | Saldo (2) Geldfluss aus der Investiven Gebarung (33 - 34) | | | | | | | -28 400,00 | -23 900,00 | -6 285,26 |
| SA3 | Saldo (3) Nettofinanzierungssaldo (Saldo 1 + Saldo 2) | | | | | | | -136 100,00 | -164 800,00 | -132 962,82 |
| Finanzierungstätigkeit | | | | | | | | | | |
| SU 35 | Summe Einzahlungen aus der Finanzierungstätigkeit | | | | | | | 0,00 | 0,00 | 0,00 |
| SU 36 | Summe Auszahlungen aus der Finanzierungstätigkeit | | | | | | | 0,00 | 0,00 | 0,00 |
| SA4 | Saldo (4) Geldfluss aus der Finanzierungstätigkeit (35 - 36) | | | | | | | 0,00 | 0,00 | 0,00 |
| SA5 | Saldo (5) Geldfluss aus der voranschlagswirksamen Gebarung (Saldo 3 + Saldo 4) | | | | | | | -136 100,00 | -164 800,00 | -132 962,82 |
| 163024 | PV-Offensive FF Wolfsberg | | | | | | | | | |
| Operative Gebarung | | | | | | | | | | |
| SU 21 / 31 | Summe Erträge / Einzahlungen operative Gebarung | | | | 0,00 | 0,00 | 0,00 | 0,00 | 0,00 | 0,00 |
| SU 22 / 32 | Summe Aufwendungen / Auszahlungen operative Gebarung | | | | 0,00 | 0,00 | 0,00 | 0,00 | 0,00 | 0,00 |
| SA 0 / SA 1 | (0) Nettoergebnis (21 - 22) / (1) Geldfluss operative Gebarung (31 - 32) | | | | 0,00 | 0,00 | 0,00 | 0,00 | 0,00 | 0,00 |
| 6/163024+894005 | Entnahmen von zweckgebundenen Haushaltsrücklagen - Sonderrücklage Energiewende | 2301 | | 2 | 0,00 | 0,00 | 41,48 | 0,00 | 0,00 | 0,00 |
| SA01 | Saldo (01) Haushaltsrücklagen (230 - 240) | | | | 0,00 | 0,00 | 41,48 | 0,00 | 0,00 | 0,00 |
| SA00 | Saldo (00) Nettoergebnis nach Haushaltsrücklagen (Saldo 0 + Saldo 01) | | | | 0,00 | 0,00 | 41,48 | | | |
| Investive Gebarung | | | | | | | | | | |
| 6/163024+300001 | Kapitaltransfers von Bund, Bundesfonds und Bundeskammern (KPC) | | 3331 | 33 | 0,00 | 0,00 | 0,00 | 0,00 | 0,00 | 2 681,00 |
| SU 33 | Summe Einzahlungen investive Gebarung | | | | | | | 0,00 | 0,00 | 2 681,00 |
| SU 34 | Summe Auszahlungen investive Gebarung | | | | | | | 0,00 | 0,00 | 0,00 |
| SA2 | Saldo (2) Geldfluss aus der Investiven Gebarung (33 - 34) | | | | | | | 0,00 | 0,00 | 2 681,00 |

| | | MVAG | | VC QU | Ergebnisvoranschlag | | | Finanzierungsvoranschlag | | |
|-------------------------------|--|------|------|-------|---------------------|------------------|------------------|--------------------------|-------------|-----------------|
| | | EH | FH | | VA 2024 | VA 2023 | RA 2022 | VA 2024 | VA 2023 | RA 2022 |
| SA3 | Saldo (3) Nettofinanzierungssaldo (Saldo 1 + Saldo 2) | | | | | | | 0,00 | 0,00 | 2 681,00 |
| Finanzierungstätigkeit | | | | | | | | | | |
| SU 35 | Summe Einzahlungen aus der Finanzierungstätigkeit | | | | | | | 0,00 | 0,00 | 0,00 |
| SU 36 | Summe Auszahlungen aus der Finanzierungstätigkeit | | | | | | | 0,00 | 0,00 | 0,00 |
| SA4 | Saldo (4) Geldfluss aus der Finanzierungstätigkeit (35 – 36) | | | | | | | 0,00 | 0,00 | 0,00 |
| SA5 | Saldo (5) Geldfluss aus der voranschlagswirksamen Gebarung (Saldo 3 + Saldo 4) | | | | | | | 0,00 | 0,00 | 2 681,00 |
| 163025 | Ankauf Feuerwehrauto FF Wolfsberg (Ortsfeuerwehr Wolfsberg) | | | | | | | | | |
| Operative Gebarung | | | | | | | | | | |
| SU 21 / 31 | Summe Erträge / Einzahlungen operative Gebarung | | | | 0,00 | 0,00 | 0,00 | 0,00 | 0,00 | 0,00 |
| SU 22 / 32 | Summe Aufwendungen / Auszahlungen operative Gebarung | | | | 0,00 | 0,00 | 0,00 | 0,00 | 0,00 | 0,00 |
| SA 0 / SA 1 | (0) Nettoergebnis (21 - 22) / (1) Geldfluss operative Gebarung (31 – 32) | | | | 0,00 | 0,00 | 0,00 | 0,00 | 0,00 | 0,00 |
| SA01 | Saldo (01) Haushaltsrücklagen (230 - 240) | | | | 0,00 | 0,00 | 0,00 | 0,00 | 0,00 | 0,00 |
| SA00 | Saldo (00) Nettoergebnis nach Haushaltsrücklagen (Saldo 0 + Saldo 01) | | | | 0,00 | 0,00 | 0,00 | 0,00 | 0,00 | 0,00 |
| Investive Gebarung | | | | | | | | | | |
| 6/163025+303200 | Kapitaltransfers von sonstigen Trägern des öffentlichen Rechts, Förderungen Landesfeuerwehrverband | | 3331 | 1 33 | 0,00 | 0,00 | 0,00 | 176 800,00 | 0,00 | 0,00 |
| SU 33 | Summe Einzahlungen investive Gebarung | | | | | | | 176 800,00 | 0,00 | 0,00 |
| 5/163025-062000 | Im Bau befindliche technische Anlagen/Fahrzeuge/Maschinen | | 3414 | 1 41 | 0,00 | 0,00 | 0,00 | 470 000,00 | 0,00 | 0,00 |
| SU 34 | Summe Auszahlungen investive Gebarung | | | | | | | 470 000,00 | 0,00 | 0,00 |
| SA2 | Saldo (2) Geldfluss aus der Investiven Gebarung (33 – 34) | | | | | | | -293 200,00 | 0,00 | 0,00 |
| SA3 | Saldo (3) Nettofinanzierungssaldo (Saldo 1 + Saldo 2) | | | | | | | -293 200,00 | 0,00 | 0,00 |
| Finanzierungstätigkeit | | | | | | | | | | |
| SU 35 | Summe Einzahlungen aus der Finanzierungstätigkeit | | | | | | | 0,00 | 0,00 | 0,00 |
| SU 36 | Summe Auszahlungen aus der Finanzierungstätigkeit | | | | | | | 0,00 | 0,00 | 0,00 |
| SA4 | Saldo (4) Geldfluss aus der Finanzierungstätigkeit (35 – 36) | | | | | | | 0,00 | 0,00 | 0,00 |
| SA5 | Saldo (5) Geldfluss aus der voranschlagswirksamen Gebarung (Saldo 3 + Saldo 4) | | | | | | | -293 200,00 | 0,00 | 0,00 |
| 163050 | Freiwillige Feuerwehr (Ortsfeuerwehr Prebl) | | | | | | | | | |
| Operative Gebarung | | | | | | | | | | |
| 2/163050+813000 | Erträge aus der Auflösung von Investitionszuschüssen (Kapitaltransfers) | | 2127 | | 11 300,00 | 11 600,00 | 11 872,14 | 0,00 | 0,00 | 0,00 |
| SU 21 / 31 | Summe Erträge / Einzahlungen operative Gebarung | | | | 11 300,00 | 11 600,00 | 11 872,14 | 0,00 | 0,00 | 0,00 |
| 1/163050-400000 | Geringwertige Wirtschaftsgüter des Anlagevermögens | 2221 | 3221 | 23 | 3 600,00 | 3 400,00 | 3 915,02 | 3 600,00 | 3 400,00 | 3 915,02 |
| 1/163050-452000 | Treibstoffe | 2221 | 3221 | 23 | 1 600,00 | 1 700,00 | 1 507,78 | 1 600,00 | 1 700,00 | 1 507,78 |
| 1/163050-453000 | Schmier- und Schleifmittel | 2221 | 3221 | 23 | 300,00 | 300,00 | 201,19 | 300,00 | 300,00 | 201,19 |

| | | MVAG | | VC QU | Ergebnisvoranschlag | | | Finanzierungsvoranschlag | | |
|---------------------------|---|------|------|-------|---------------------|-------------------|-------------------|--------------------------|-------------------|-------------------|
| | | EH | FH | | VA 2024 | VA 2023 | RA 2022 | VA 2024 | VA 2023 | RA 2022 |
| 1/163050-454000 | Reinigungsmittel | 2221 | 3221 | 23 | 100,00 | 200,00 | 0,00 | 100,00 | 200,00 | 0,00 |
| 1/163050-456000 | Schreib-, Zeichen- und sonstige Büromittel | 2221 | 3221 | 23 | 100,00 | 100,00 | 0,00 | 100,00 | 100,00 | 0,00 |
| 1/163050-456100 | Ankauf Toner | 2221 | 3221 | 23 | 200,00 | 200,00 | 0,00 | 200,00 | 200,00 | 0,00 |
| 1/163050-457000 | Druckwerke | 2221 | 3221 | 23 | 100,00 | 100,00 | 60,18 | 100,00 | 100,00 | 60,18 |
| 1/163050-458000 | Mittel zur ärztlichen Betreuung und Gesundheitsvorsorge | 2221 | 3221 | 23 | 200,00 | 200,00 | 0,00 | 200,00 | 200,00 | 0,00 |
| 1/163050-459000 | Sonstige Verbrauchsgüter | 2221 | 3221 | 23 | 100,00 | 100,00 | 35,75 | 100,00 | 100,00 | 35,75 |
| 1/163050-600000 | Strom | 2222 | 3222 | 24 | 2 700,00 | 2 700,00 | 1 133,64 | 2 700,00 | 2 700,00 | 1 133,64 |
| 1/163050-600030 | Wärme | 2222 | 3222 | 24 | 7 000,00 | 8 000,00 | 2 863,39 | 7 000,00 | 8 000,00 | 2 863,39 |
| 1/163050-610000 | Instandhaltung von Grund und Boden | 2224 | 3224 | 24 | 1 400,00 | 1 400,00 | 523,50 | 1 400,00 | 1 400,00 | 523,50 |
| 1/163050-614000 | Instandhaltung von Gebäuden | 2224 | 3224 | 24 | 2 000,00 | 2 000,00 | 3 096,42 | 2 000,00 | 2 000,00 | 3 096,42 |
| 1/163050-616000 | Instandhaltung von Maschinen und maschinellen Anlagen | 2224 | 3224 | 24 | 600,00 | 800,00 | 0,00 | 600,00 | 800,00 | 0,00 |
| 1/163050-617000 | Instandhaltung von Fahrzeugen | 2224 | 3224 | 24 | 1 300,00 | 1 600,00 | 974,82 | 1 300,00 | 1 600,00 | 974,82 |
| 1/163050-618000 | Instandhaltung von sonstigen Anlagen | 2224 | 3224 | 24 | 1 600,00 | 1 300,00 | 2 390,74 | 1 600,00 | 1 300,00 | 2 390,74 |
| 1/163050-631000 | Telekommunikationsdienste | 2222 | 3222 | 24 | 1 200,00 | 1 000,00 | 737,67 | 1 200,00 | 1 000,00 | 725,28 |
| 1/163050-670000 | Versicherungen | 2222 | 3222 | 24 | 1 900,00 | 1 000,00 | 855,54 | 1 900,00 | 1 000,00 | 855,54 |
| 1/163050-680300 | Planmäßige Abschreibung | 2226 | | | 3 700,00 | 3 700,00 | 3 689,19 | 0,00 | 0,00 | 0,00 |
| 1/163050-680600 | Planmäßige Abschreibung | 2226 | | | 28 000,00 | 28 000,00 | 28 001,91 | 0,00 | 0,00 | 0,00 |
| 1/163050-680700 | Planmäßige Abschreibung | 2226 | | | 1 400,00 | 2 300,00 | 3 005,95 | 0,00 | 0,00 | 0,00 |
| 1/163050-711000 | Gebühren f. d. Benützung v. Gemeindevorricht. gem. FAG | 2225 | 3225 | 24 | 1 000,00 | 1 000,00 | 825,44 | 1 000,00 | 1 000,00 | 825,44 |
| 1/163050-720009 | Vergütungen zwischen Verwaltungszweigen | 2225 | 3225 | 24 | 0,00 | 2 100,00 | 733,80 | 0,00 | 2 100,00 | 733,80 |
| 1/163050-720109 | Vergütungen zwischen Verwaltungszweigen | 2225 | 3225 | 24 | 2 100,00 | 0,00 | 0,00 | 2 100,00 | 0,00 | 0,00 |
| 1/163050-728000 | Entgelte für sonstige Leistungen | 2225 | 3225 | 24 | 200,00 | 700,00 | 108,68 | 200,00 | 700,00 | 108,68 |
| 1/163050-757100 | Subventionen an Vereine | 2234 | 3234 | 27 | 0,00 | 1 000,00 | 500,00 | 0,00 | 1 000,00 | 500,00 |
| 1/163050-768000 | Sonstige Transfers an private Haushalte (Rückersätze Feuerwehr) | 2234 | 3234 | 27 | 2 300,00 | 2 300,00 | 2 278,50 | 2 300,00 | 2 300,00 | 2 278,50 |
| SU 22 / 32 | Summe Aufwendungen / Auszahlungen operative Gebarung | | | | 64 700,00 | 67 200,00 | 57 439,11 | 31 600,00 | 33 200,00 | 22 729,67 |
| SA 0 / SA 1 | (0) Nettoergebnis (21 - 22) / (1) Geldfluss operative Gebarung (31 - 32) | | | | -53 400,00 | -55 600,00 | -45 566,97 | -31 600,00 | -33 200,00 | -22 729,67 |
| SA01 | Saldo (01) Haushaltsrücklagen (230 - 240) | | | | 0,00 | 0,00 | 0,00 | 0,00 | 0,00 | 0,00 |
| SA00 | Saldo (00) Nettoergebnis nach Haushaltsrücklagen (Saldo 0 + Saldo 01) | | | | -53 400,00 | -55 600,00 | -45 566,97 | | | |
| Investive Gebarung | | | | | | | | | | |
| 2/163050+303000 | Kapitaltransferzlg. v. sonst. Trägern d. öffentl. Rechts | | 3331 | 33 | 0,00 | 0,00 | 0,00 | 1 500,00 | 600,00 | 1 260,00 |
| SU 33 | Summe Einzahlungen investive Gebarung | | | | | | | 1 500,00 | 600,00 | 1 260,00 |
| 1/163050-042000 | Amts-, Betriebs- und Geschäftsausstattung | | 3415 | 2 41 | 0,00 | 0,00 | 0,00 | 2 000,00 | 1 400,00 | 3 164,65 |

| | | MVAG | | VC QU | Ergebnisvoranschlag | | | Finanzierungsvoranschlag | | |
|-------------------------------|---|------|------|-------|---------------------|-----------------|-----------------|--------------------------|-------------------|-------------------|
| | | EH | FH | | VA 2024 | VA 2023 | RA 2022 | VA 2024 | VA 2023 | RA 2022 |
| 1/163050-042100 | Betriebsausstattung - Schutzbekleidung | 3415 | 2 | 41 | 0,00 | 0,00 | 0,00 | 4 000,00 | 2 800,00 | 2 196,00 |
| SU 34 | Summe Auszahlungen investive Gebarung | | | | | | | 6 000,00 | 4 200,00 | 5 360,65 |
| SA2 | Saldo (2) Geldfluss aus der Investiven Gebarung (33 – 34) | | | | | | | -4 500,00 | -3 600,00 | -4 100,65 |
| SA3 | Saldo (3) Nettofinanzierungssaldo (Saldo 1 + Saldo 2) | | | | | | | -36 100,00 | -36 800,00 | -26 830,32 |
| Finanzierungstätigkeit | | | | | | | | | | |
| SU 35 | Summe Einzahlungen aus der Finanzierungstätigkeit | | | | | | | 0,00 | 0,00 | 0,00 |
| SU 36 | Summe Auszahlungen aus der Finanzierungstätigkeit | | | | | | | 0,00 | 0,00 | 0,00 |
| SA4 | Saldo (4) Geldfluss aus der Finanzierungstätigkeit (35 – 36) | | | | | | | 0,00 | 0,00 | 0,00 |
| SA5 | Saldo (5) Geldfluss aus der voranschlagswirksamen Gebarung (Saldo 3 + Saldo 4) | | | | | | | -36 100,00 | -36 800,00 | -26 830,32 |
| 163060 | Freiwillige Feuerwehr (Ortsfeuerwehr Forst) | | | | | | | | | |
| Operative Gebarung | | | | | | | | | | |
| 2/163060+810001 | Erträge aus Leistungen (Einlieferung Energie - PV-Anlage 2.0) | 2114 | 3114 | 13 | 100,00 | 100,00 | 80,48 | 100,00 | 100,00 | 80,48 |
| 2/163060+813000 | Erträge aus der Auflösung von Investitionszuschüssen (Kapitaltransfers) | 2127 | | | 5 800,00 | 6 100,00 | 6 280,32 | 0,00 | 0,00 | 0,00 |
| 2/163060+828000 | Rückersätze von Ausgaben | 2116 | 3116 | 18 | 0,00 | 0,00 | 2 153,63 | 0,00 | 0,00 | 2 153,63 |
| SU 21 / 31 | Summe Erträge / Einzahlungen operative Gebarung | | | | 5 900,00 | 6 200,00 | 8 514,43 | 100,00 | 100,00 | 2 234,11 |
| 1/163060-400000 | Geringwertige Wirtschaftsgüter des Anlagevermögens | 2221 | 3221 | 23 | 4 000,00 | 3 800,00 | 3 280,47 | 4 000,00 | 3 800,00 | 3 280,47 |
| 1/163060-452000 | Treibstoffe | 2221 | 3221 | 23 | 1 000,00 | 1 200,00 | 1 041,32 | 1 000,00 | 1 200,00 | 1 041,32 |
| 1/163060-453000 | Schmier- und Schleifmittel | 2221 | 3221 | 23 | 200,00 | 200,00 | 7,38 | 200,00 | 200,00 | 7,38 |
| 1/163060-454000 | Reinigungsmittel | 2221 | 3221 | 23 | 200,00 | 200,00 | 0,00 | 200,00 | 200,00 | 0,00 |
| 1/163060-456000 | Schreib-, Zeichen- und sonstige Büromittel | 2221 | 3221 | 23 | 100,00 | 100,00 | 99,38 | 100,00 | 100,00 | 99,38 |
| 1/163060-456100 | Ankauf Toner | 2221 | 3221 | 23 | 200,00 | 200,00 | 0,00 | 200,00 | 200,00 | 0,00 |
| 1/163060-457000 | Druckwerke | 2221 | 3221 | 23 | 100,00 | 100,00 | 60,18 | 100,00 | 100,00 | 60,18 |
| 1/163060-458000 | Mittel zur ärztlichen Betreuung und Gesundheitsvorsorge | 2221 | 3221 | 23 | 200,00 | 300,00 | 0,00 | 200,00 | 300,00 | 0,00 |
| 1/163060-459000 | Sonstige Verbrauchsgüter | 2221 | 3221 | 23 | 100,00 | 100,00 | 101,45 | 100,00 | 100,00 | 101,45 |
| 1/163060-600000 | Strom | 2222 | 3222 | 24 | 18 000,00 | 18 500,00 | 7 238,50 | 18 000,00 | 18 500,00 | 7 238,50 |
| 1/163060-610000 | Instandhaltung von Grund und Boden | 2224 | 3224 | 24 | 100,00 | 100,00 | 0,00 | 100,00 | 100,00 | 0,00 |
| 1/163060-614000 | Instandhaltung von Gebäuden | 2224 | 3224 | 24 | 3 200,00 | 2 800,00 | 5 874,26 | 3 200,00 | 2 800,00 | 5 874,26 |
| 1/163060-616000 | Instandhaltung von Maschinen u. maschinellen Anlagen | 2224 | 3224 | 24 | 600,00 | 700,00 | 0,00 | 600,00 | 700,00 | 0,00 |
| 1/163060-617000 | Instandhaltung von Fahrzeugen | 2224 | 3224 | 24 | 1 300,00 | 1 300,00 | 50,40 | 1 300,00 | 1 300,00 | 50,40 |
| 1/163060-618000 | Instandhaltung von sonstigen Anlagen | 2224 | 3224 | 24 | 700,00 | 1 000,00 | 309,40 | 700,00 | 1 000,00 | 309,40 |
| 1/163060-631000 | Telekommunikationsdienste | 2222 | 3222 | 24 | 1 400,00 | 1 400,00 | 992,10 | 1 400,00 | 1 400,00 | 980,63 |
| 1/163060-670000 | Versicherungen | 2222 | 3222 | 24 | 2 000,00 | 1 000,00 | 847,99 | 2 000,00 | 1 000,00 | 847,99 |
| 1/163060-680200 | Planmäßige Abschreibung | 2226 | | | 100,00 | 100,00 | 84,85 | 0,00 | 0,00 | 0,00 |

| | | MVAG | | VC QU | Ergebnisvoranschlag | | | Finanzierungsvoranschlag | | |
|-------------------------------|---|------|------|-------|---------------------|-------------------|-------------------|--------------------------|-------------------|-------------------|
| | | EH | FH | | VA 2024 | VA 2023 | RA 2022 | VA 2024 | VA 2023 | RA 2022 |
| 1/163060-680300 | Planmäßige Abschreibung | 2226 | | | 5 700,00 | 5 700,00 | 5 701,20 | 0,00 | 0,00 | 0,00 |
| 1/163060-680500 | Planmäßige Abschreibung | 2226 | | | 1 400,00 | 1 400,00 | 693,20 | 0,00 | 0,00 | 0,00 |
| 1/163060-680600 | Planmäßige Abschreibung | 2226 | | | 21 300,00 | 21 300,00 | 21 256,27 | 0,00 | 0,00 | 0,00 |
| 1/163060-680700 | Planmäßige Abschreibung | 2226 | | | 2 500,00 | 3 300,00 | 2 719,72 | 0,00 | 0,00 | 0,00 |
| 1/163060-711000 | Gebühren f. d. Benützung v. Gemeindevorricht. gem. FAG | 2225 | 3225 | 24 | 1 000,00 | 1 000,00 | 847,40 | 1 000,00 | 1 000,00 | 847,40 |
| 1/163060-720009 | Vergütungen zwischen Verwaltungszweigen | 2225 | 3225 | 24 | 0,00 | 2 900,00 | 743,80 | 0,00 | 2 900,00 | 743,80 |
| 1/163060-720109 | Vergütungen zwischen Verwaltungszweigen | 2225 | 3225 | 24 | 2 300,00 | 0,00 | 0,00 | 2 300,00 | 0,00 | 0,00 |
| 1/163060-728000 | Entgelte für sonstige Leistungen | 2225 | 3225 | 24 | 200,00 | 200,00 | 108,68 | 200,00 | 200,00 | 108,68 |
| 1/163060-757100 | Subventionen an Vereine | 2234 | 3234 | 27 | 0,00 | 500,00 | 900,00 | 0,00 | 500,00 | 900,00 |
| 1/163060-768000 | Sonstige Transfers an private Haushalte (Rückersätze Feuerwehr) | 2234 | 3234 | 27 | 1 700,00 | 900,00 | 945,00 | 1 700,00 | 900,00 | 945,00 |
| SU 22 / 32 | Summe Aufwendungen / Auszahlungen operative Gebarung | | | | 69 600,00 | 70 300,00 | 53 902,95 | 38 600,00 | 38 500,00 | 23 436,24 |
| SA 0 / SA 1 | (0) Nettoergebnis (21 - 22) / (1) Geldfluss operative Gebarung (31 - 32) | | | | -63 700,00 | -64 100,00 | -45 388,52 | -38 500,00 | -38 400,00 | -21 202,13 |
| SA01 | Saldo (01) Haushaltsrücklagen (230 - 240) | | | | 0,00 | 0,00 | 0,00 | 0,00 | 0,00 | 0,00 |
| SA00 | Saldo (00) Nettoergebnis nach Haushaltsrücklagen (Saldo 0 + Saldo 01) | | | | -63 700,00 | -64 100,00 | -45 388,52 | | | |
| Investive Gebarung | | | | | | | | | | |
| 2/163060+303000 | Kapitaltransfers von sonstigen Trägern des öffentlichen Rechts und Sozialversicherungsträgern | | 3331 | 33 | 0,00 | 0,00 | 0,00 | 900,00 | 3 300,00 | 2 500,00 |
| SU 33 | Summe Einzahlungen investive Gebarung | | | | | | | 900,00 | 3 300,00 | 2 500,00 |
| 1/163060-042000 | Amts-, Betriebs- und Geschäftsausstattung | | 3415 | 2 41 | 0,00 | 0,00 | 0,00 | 0,00 | 11 900,00 | 1 126,20 |
| 1/163060-042100 | Betriebsausstattung - Schutzbekleidung | | 3415 | 2 41 | 0,00 | 0,00 | 0,00 | 4 000,00 | 3 700,00 | 3 870,00 |
| SU 34 | Summe Auszahlungen investive Gebarung | | | | | | | 4 000,00 | 15 600,00 | 4 996,20 |
| SA2 | Saldo (2) Geldfluss aus der Investiven Gebarung (33 - 34) | | | | | | | -3 100,00 | -12 300,00 | -2 496,20 |
| SA3 | Saldo (3) Nettofinanzierungssaldo (Saldo 1 + Saldo 2) | | | | | | | -41 600,00 | -50 700,00 | -23 698,33 |
| Finanzierungstätigkeit | | | | | | | | | | |
| SU 35 | Summe Einzahlungen aus der Finanzierungstätigkeit | | | | | | | 0,00 | 0,00 | 0,00 |
| SU 36 | Summe Auszahlungen aus der Finanzierungstätigkeit | | | | | | | 0,00 | 0,00 | 0,00 |
| SA4 | Saldo (4) Geldfluss aus der Finanzierungstätigkeit (35 - 36) | | | | | | | 0,00 | 0,00 | 0,00 |
| SA5 | Saldo (5) Geldfluss aus der voranschlagswirksamen Gebarung (Saldo 3 + Saldo 4) | | | | | | | -41 600,00 | -50 700,00 | -23 698,33 |
| 163062 | PV-Offensive 2.0 Freiwillige Feuerwehr (Ortsfeuerwehr Forst) | | | | | | | | | |
| Operative Gebarung | | | | | | | | | | |
| SU 21 / 31 | Summe Erträge / Einzahlungen operative Gebarung | | | | 0,00 | 0,00 | 0,00 | 0,00 | 0,00 | 0,00 |
| SU 22 / 32 | Summe Aufwendungen / Auszahlungen operative Gebarung | | | | 0,00 | 0,00 | 0,00 | 0,00 | 0,00 | 0,00 |
| SA 0 / SA 1 | (0) Nettoergebnis (21 - 22) / (1) Geldfluss operative Gebarung (31 - 32) | | | | 0,00 | 0,00 | 0,00 | 0,00 | 0,00 | 0,00 |

| | | MVAG | | VC QU | Ergebnisvoranschlag | | | Finanzierungsvoranschlag | | |
|-------------------------------|---|------|------|-------|---------------------|------------------|-----------------|--------------------------|------------------|-------------------|
| | | EH | FH | | VA 2024 | VA 2023 | RA 2022 | VA 2024 | VA 2023 | RA 2022 |
| 2/163062+894005 | Entnahmen von zweckgebundenen Haushaltsrücklagen - Sonderrücklage Energiewende | 2301 | | 2 | 0,00 | 12 000,00 | 0,00 | 0,00 | 0,00 | 0,00 |
| SA01 | Saldo (01) Haushaltsrücklagen (230 - 240) | | | | 0,00 | 12 000,00 | 0,00 | 0,00 | 0,00 | 0,00 |
| SA00 | Saldo (00) Nettoergebnis nach Haushaltsrücklagen (Saldo 0 + Saldo 01) | | | | 0,00 | 12 000,00 | 0,00 | | | |
| Investive Gebarung | | | | | | | | | | |
| 2/163062+300001 | Kapitaltransfers von Bund, Bundesfonds und Bundeskammern | | 3331 | 2 33 | 0,00 | 0,00 | 0,00 | 2 000,00 | 4 200,00 | 0,00 |
| 2/163062+300002 | Kapitaltransfers von Bund, Bundesfonds und Bundeskammern (KIG 2023) | | 3331 | 2 33 | 0,00 | 0,00 | 0,00 | 0,00 | 6 400,00 | 0,00 |
| 2/163062+301000 | Kapitaltransfers von Ländern, Landesfonds und Landeskammern | | 3331 | 2 33 | 0,00 | 0,00 | 0,00 | 0,00 | 12 400,00 | 0,00 |
| SU 33 | Summe Einzahlungen investive Gebarung | | | | | | | 2 000,00 | 23 000,00 | 0,00 |
| 1/163062-050000 | Sonderanlagen | | 3412 | 2 40 | 0,00 | 0,00 | 0,00 | 0,00 | 12 800,00 | 20 796,08 |
| SU 34 | Summe Auszahlungen investive Gebarung | | | | | | | 0,00 | 12 800,00 | 20 796,08 |
| SA2 | Saldo (2) Geldfluss aus der Investiven Gebarung (33 – 34) | | | | | | | 2 000,00 | 10 200,00 | -20 796,08 |
| SA3 | Saldo (3) Nettofinanzierungssaldo (Saldo 1 + Saldo 2) | | | | | | | 2 000,00 | 10 200,00 | -20 796,08 |
| Finanzierungstätigkeit | | | | | | | | | | |
| SU 35 | Summe Einzahlungen aus der Finanzierungstätigkeit | | | | | | | 0,00 | 0,00 | 0,00 |
| SU 36 | Summe Auszahlungen aus der Finanzierungstätigkeit | | | | | | | 0,00 | 0,00 | 0,00 |
| SA4 | Saldo (4) Geldfluss aus der Finanzierungstätigkeit (35 – 36) | | | | | | | 0,00 | 0,00 | 0,00 |
| SA5 | Saldo (5) Geldfluss aus der voranschlagswirksamen Gebarung (Saldo 3 + Saldo 4) | | | | | | | 2 000,00 | 10 200,00 | -20 796,08 |
| 163070 | Freiwillige Feuerwehr (Ortsfeuerwehr St.Margarethen) | | | | | | | | | |
| Operative Gebarung | | | | | | | | | | |
| 2/163070+810001 | Erträge aus Leistungen (Einlieferung Energie - PV-Anlage) | 2114 | 3114 | 13 | 100,00 | 100,00 | 238,06 | 100,00 | 100,00 | 238,06 |
| 2/163070+813000 | Erträge aus der Auflösung von Investitionszuschüssen (Kapitaltransfers) | | 2127 | | 800,00 | 1 000,00 | 1 225,75 | 0,00 | 0,00 | 0,00 |
| 2/163070+829000 | Sonstige Einnahmen | 2116 | 3116 | 18 | 0,00 | 0,00 | 257,73 | 0,00 | 0,00 | 257,73 |
| SU 21 / 31 | Summe Erträge / Einzahlungen operative Gebarung | | | | 900,00 | 1 100,00 | 1 721,54 | 100,00 | 100,00 | 495,79 |
| 1/163070-400000 | Geringwertige Wirtschaftsgüter des Anlagevermögens | 2221 | 3221 | 23 | 3 600,00 | 3 400,00 | 3 603,18 | 3 600,00 | 3 400,00 | 3 603,18 |
| 1/163070-452000 | Treibstoffe | 2221 | 3221 | 23 | 1 700,00 | 1 700,00 | 1 375,69 | 1 700,00 | 1 700,00 | 1 375,69 |
| 1/163070-453000 | Schmier- und Schleifmittel | 2221 | 3221 | 23 | 200,00 | 200,00 | 12,30 | 200,00 | 200,00 | 12,30 |
| 1/163070-454000 | Reinigungsmittel | 2221 | 3221 | 23 | 300,00 | 300,00 | 118,17 | 300,00 | 300,00 | 118,17 |
| 1/163070-456000 | Schreib-, Zeichen- und sonstige Büromittel | 2221 | 3221 | 23 | 100,00 | 100,00 | 0,00 | 100,00 | 100,00 | 0,00 |
| 1/163070-456100 | Ankauf Toner | 2221 | 3221 | 23 | 200,00 | 200,00 | 0,00 | 200,00 | 200,00 | 0,00 |
| 1/163070-457000 | Druckwerke | 2221 | 3221 | 23 | 100,00 | 100,00 | 60,18 | 100,00 | 100,00 | 60,18 |

| | | MVAG | | VC QU | Ergebnisvoranschlag | | | Finanzierungsvoranschlag | | |
|---------------------------|---|------|------|-------|---------------------|-------------------|-------------------|--------------------------|-------------------|-------------------|
| | | EH | FH | | VA 2024 | VA 2023 | RA 2022 | VA 2024 | VA 2023 | RA 2022 |
| 1/163070-458000 | Mittel zur ärztlichen Betreuung und Gesundheitsvorsorge | 2221 | 3221 | 23 | 200,00 | 200,00 | 0,00 | 200,00 | 200,00 | 0,00 |
| 1/163070-459000 | Sonstige Verbrauchsgüter | 2221 | 3221 | 23 | 100,00 | 100,00 | 68,41 | 100,00 | 100,00 | 68,41 |
| 1/163070-600000 | Strom | 2222 | 3222 | 24 | 5 000,00 | 7 000,00 | 680,36 | 5 000,00 | 7 000,00 | 680,36 |
| 1/163070-600030 | Wärme | 2222 | 3222 | 24 | 7 000,00 | 7 000,00 | 4 427,20 | 7 000,00 | 7 000,00 | 6 167,66 |
| 1/163070-610000 | Instandhaltung v.Grund u.Boden | 2224 | 3224 | 24 | 600,00 | 600,00 | 288,05 | 600,00 | 600,00 | 264,25 |
| 1/163070-613000 | Instandhaltung von sonstigen Grundstückseinrichtungen | 2224 | 3224 | 24 | 200,00 | 200,00 | 0,00 | 200,00 | 200,00 | 0,00 |
| 1/163070-614000 | Instandhaltung von Gebäuden | 2224 | 3224 | 24 | 2 700,00 | 2 600,00 | 4 255,16 | 2 700,00 | 2 600,00 | 4 255,16 |
| 1/163070-616000 | Instandhaltung von Maschinen u. maschinellen Anlagen | 2224 | 3224 | 24 | 600,00 | 600,00 | 190,00 | 600,00 | 600,00 | 190,00 |
| 1/163070-617000 | Instandhaltung von Fahrzeugen | 2224 | 3224 | 24 | 2 100,00 | 7 000,00 | 1 124,96 | 2 100,00 | 7 000,00 | 1 124,96 |
| 1/163070-618000 | Instandhaltung von sonstigen Anlagen | 2224 | 3224 | 24 | 1 200,00 | 1 000,00 | 2 150,47 | 1 200,00 | 1 000,00 | 2 150,47 |
| 1/163070-631000 | Telekommunikationsdienste | 2222 | 3222 | 24 | 1 400,00 | 1 400,00 | 1 136,77 | 1 400,00 | 1 400,00 | 1 117,26 |
| 1/163070-670000 | Versicherungen | 2222 | 3222 | 24 | 2 000,00 | 1 300,00 | 1 091,99 | 2 000,00 | 1 300,00 | 1 091,99 |
| 1/163070-680300 | Planmäßige Abschreibung | 2226 | | | 800,00 | 800,00 | 752,00 | 0,00 | 0,00 | 0,00 |
| 1/163070-680700 | Planmäßige Abschreibung | 2226 | | | 1 600,00 | 2 100,00 | 2 357,89 | 0,00 | 0,00 | 0,00 |
| 1/163070-700000 | Mietzinse 58,77 % | 2223 | 3223 | 24 | 7 100,00 | 5 800,00 | 5 536,76 | 7 100,00 | 5 800,00 | 5 506,74 |
| 1/163070-711000 | Gebühren f. d. Benützung v. Gemeindeeinricht. gem. FAG | 2225 | 3225 | 24 | 2 100,00 | 2 100,00 | 2 026,32 | 2 100,00 | 2 100,00 | 2 026,32 |
| 1/163070-720009 | Vergütungen zwischen Verwaltungszweigen | 2225 | 3225 | 24 | 0,00 | 800,00 | 120,33 | 0,00 | 800,00 | 120,33 |
| 1/163070-720019 | Vergütungen zwischen Verwaltungszweigen | 2225 | 3225 | 24 | 0,00 | 5 800,00 | 3 002,96 | 0,00 | 5 800,00 | 3 002,96 |
| 1/163070-720109 | Vergütungen zwischen Verwaltungszweigen | 2225 | 3225 | 24 | 3 000,00 | 0,00 | 0,00 | 3 000,00 | 0,00 | 0,00 |
| 1/163070-720119 | Vergütungen zwischen Verwaltungszweigen | 2225 | 3225 | 24 | 800,00 | 0,00 | 0,00 | 800,00 | 0,00 | 0,00 |
| 1/163070-728000 | Entgelte für sonstige Leistungen | 2225 | 3225 | 24 | 200,00 | 200,00 | 108,68 | 200,00 | 200,00 | 108,68 |
| 1/163070-757100 | Subventionen an Vereine | 2234 | 3234 | 27 | 0,00 | 1 000,00 | 600,00 | 0,00 | 1 000,00 | 600,00 |
| 1/163070-768000 | Sonstige Transfers an private Haushalte (Rückersätze Feuerwehr) | 2234 | 3234 | 27 | 1 500,00 | 2 100,00 | 0,00 | 1 500,00 | 2 100,00 | 0,00 |
| SU 22 / 32 | Summe Aufwendungen / Auszahlungen operative Gebarung | | | | 46 400,00 | 55 700,00 | 35 087,83 | 44 000,00 | 52 800,00 | 33 645,07 |
| SA 0 / SA 1 | (0) Nettoergebnis (21 - 22) / (1) Geldfluss operative Gebarung (31 - 32) | | | | -45 500,00 | -54 600,00 | -33 366,29 | -43 900,00 | -52 700,00 | -33 149,28 |
| SA01 | Saldo (01) Haushaltsrücklagen (230 - 240) | | | | 0,00 | 0,00 | 0,00 | 0,00 | 0,00 | 0,00 |
| SA00 | Saldo (00) Nettoergebnis nach Haushaltsrücklagen (Saldo 0 + Saldo 01) | | | | -45 500,00 | -54 600,00 | -33 366,29 | | | |
| Investive Gebarung | | | | | | | | | | |
| 2/163070+303000 | Kapitaltransferzlg. v.sonst.Trägern d. öffentl. Rechts | | 3331 | 33 | 0,00 | 0,00 | 0,00 | 1 500,00 | 600,00 | 1 420,00 |
| SU 33 | Summe Einzahlungen investive Gebarung | | | | | | | 1 500,00 | 600,00 | 1 420,00 |

| | | MVAG | | VC QU | Ergebnisvoranschlag | | | Finanzierungsvoranschlag | | |
|-------------------------------|---|------|------|-------|---------------------|-------------|-----------------|--------------------------|-------------------|-------------------|
| | | EH | FH | | VA 2024 | VA 2023 | RA 2022 | VA 2024 | VA 2023 | RA 2022 |
| 1/163070-042000 | Amts-, Betriebs- und Geschäftsausstattung | | 3415 | 2 41 | 0,00 | 0,00 | 0,00 | 2 000,00 | 3 900,00 | 2 276,55 |
| 1/163070-042100 | Betriebsausstattung - Schutzbekleidung | | 3415 | 2 41 | 0,00 | 0,00 | 0,00 | 4 000,00 | 2 700,00 | 2 322,00 |
| SU 34 | Summe Auszahlungen investive Gebarung | | | | | | | 6 000,00 | 6 600,00 | 4 598,55 |
| SA2 | Saldo (2) Geldfluss aus der Investiven Gebarung (33 – 34) | | | | | | | -4 500,00 | -6 000,00 | -3 178,55 |
| SA3 | Saldo (3) Nettofinanzierungssaldo (Saldo 1 + Saldo 2) | | | | | | | -48 400,00 | -58 700,00 | -36 327,83 |
| Finanzierungstätigkeit | | | | | | | | | | |
| SU 35 | Summe Einzahlungen aus der Finanzierungstätigkeit | | | | | | | 0,00 | 0,00 | 0,00 |
| SU 36 | Summe Auszahlungen aus der Finanzierungstätigkeit | | | | | | | 0,00 | 0,00 | 0,00 |
| SA4 | Saldo (4) Geldfluss aus der Finanzierungstätigkeit (35 – 36) | | | | | | | 0,00 | 0,00 | 0,00 |
| SA5 | Saldo (5) Geldfluss aus der voranschlagswirksamen Gebarung (Saldo 3 + Saldo 4) | | | | | | | -48 400,00 | -58 700,00 | -36 327,83 |
| 163071 | PV-Offensive FF St. Margarethen | | | | | | | | | |
| Operative Gebarung | | | | | | | | | | |
| SU 21 / 31 | Summe Erträge / Einzahlungen operative Gebarung | | | | 0,00 | 0,00 | 0,00 | 0,00 | 0,00 | 0,00 |
| SU 22 / 32 | Summe Aufwendungen / Auszahlungen operative Gebarung | | | | 0,00 | 0,00 | 0,00 | 0,00 | 0,00 | 0,00 |
| SA 0 / SA 1 | (0) Nettoergebnis (21 - 22) / (1) Geldfluss operative Gebarung (31 – 32) | | | | 0,00 | 0,00 | 0,00 | 0,00 | 0,00 | 0,00 |
| 6/163071+894005 | Entnahmen von zweckgebundenen Haushaltsrücklagen - Sonderrücklage Energiewende | | 2301 | 2 | 0,00 | 0,00 | 1 113,00 | 0,00 | 0,00 | 0,00 |
| SA01 | Saldo (01) Haushaltsrücklagen (230 - 240) | | | | 0,00 | 0,00 | 1 113,00 | 0,00 | 0,00 | 0,00 |
| SA00 | Saldo (00) Nettoergebnis nach Haushaltsrücklagen (Saldo 0 + Saldo 01) | | | | 0,00 | 0,00 | 1 113,00 | 0,00 | 0,00 | 0,00 |
| Investive Gebarung | | | | | | | | | | |
| 6/163071+300001 | Kapitaltransfers von Bund, Bundesfonds und Bundeskammern (KPC) | | 3331 | 33 | 0,00 | 0,00 | 0,00 | 0,00 | 0,00 | 1 980,00 |
| SU 33 | Summe Einzahlungen investive Gebarung | | | | | | | 0,00 | 0,00 | 1 980,00 |
| SU 34 | Summe Auszahlungen investive Gebarung | | | | | | | 0,00 | 0,00 | 0,00 |
| SA2 | Saldo (2) Geldfluss aus der Investiven Gebarung (33 – 34) | | | | | | | 0,00 | 0,00 | 1 980,00 |
| SA3 | Saldo (3) Nettofinanzierungssaldo (Saldo 1 + Saldo 2) | | | | | | | 0,00 | 0,00 | 1 980,00 |
| Finanzierungstätigkeit | | | | | | | | | | |
| SU 35 | Summe Einzahlungen aus der Finanzierungstätigkeit | | | | | | | 0,00 | 0,00 | 0,00 |
| SU 36 | Summe Auszahlungen aus der Finanzierungstätigkeit | | | | | | | 0,00 | 0,00 | 0,00 |
| SA4 | Saldo (4) Geldfluss aus der Finanzierungstätigkeit (35 – 36) | | | | | | | 0,00 | 0,00 | 0,00 |
| SA5 | Saldo (5) Geldfluss aus der voranschlagswirksamen Gebarung (Saldo 3 + Saldo 4) | | | | | | | 0,00 | 0,00 | 1 980,00 |
| 163072 | Ankauf Feuerwehrauto FF St. Margarethen | | | | | | | | | |
| Operative Gebarung | | | | | | | | | | |
| SU 21 / 31 | Summe Erträge / Einzahlungen operative Gebarung | | | | 0,00 | 0,00 | 0,00 | 0,00 | 0,00 | 0,00 |
| SU 22 / 32 | Summe Aufwendungen / Auszahlungen operative Gebarung | | | | 0,00 | 0,00 | 0,00 | 0,00 | 0,00 | 0,00 |

| | | MVAG | | VC QU | Ergebnisvoranschlag | | | Finanzierungsvoranschlag | | |
|-------------------------------|--|------|------|-------|---------------------|-------------------|------------------|--------------------------|--------------------|-------------------|
| | | EH | FH | | VA 2024 | VA 2023 | RA 2022 | VA 2024 | VA 2023 | RA 2022 |
| SA 0 / SA 1 | (0) Nettoergebnis (21 - 22) / (1) Geldfluss operative Gebarung (31 – 32) | | | | 0,00 | 0,00 | 0,00 | 0,00 | 0,00 | 0,00 |
| 6/163072+895000 | Entnahmen von allgemeinen Haushaltsrücklagen | 2301 | | 1 | 0,00 | 120 500,00 | 22 564,99 | 0,00 | 0,00 | 0,00 |
| SA01 | Saldo (01) Haushaltsrücklagen (230 - 240) | | | | 0,00 | 120 500,00 | 22 564,99 | 0,00 | 0,00 | 0,00 |
| SA00 | Saldo (00) Nettoergebnis nach Haushaltsrücklagen (Saldo 0 + Saldo 01) | | | | 0,00 | 120 500,00 | 22 564,99 | | | |
| Investive Gebarung | | | | | | | | | | |
| 6/163072+303200 | Kapitaltransfers von sonstigen Trägern des öffentlichen Rechts, Förderungen Landesfeuerwehrverband | | 3331 | 1 33 | 0,00 | 0,00 | 0,00 | 0,00 | 68 600,00 | 9 223,63 |
| SU 33 | Summe Einzahlungen investive Gebarung | | | | | | | 0,00 | 68 600,00 | 9 223,63 |
| 5/163072-062000 | Im Bau befindliche technische Anlagen/Fahrzeuge/Maschinen | | 3414 | 1 41 | 0,00 | 0,00 | 0,00 | 0,00 | 188 200,00 | 31 788,62 |
| SU 34 | Summe Auszahlungen investive Gebarung | | | | | | | 0,00 | 188 200,00 | 31 788,62 |
| SA2 | Saldo (2) Geldfluss aus der Investiven Gebarung (33 – 34) | | | | | | | 0,00 | -119 600,00 | -22 564,99 |
| SA3 | Saldo (3) Nettofinanzierungssaldo (Saldo 1 + Saldo 2) | | | | | | | 0,00 | -119 600,00 | -22 564,99 |
| Finanzierungstätigkeit | | | | | | | | | | |
| SU 35 | Summe Einzahlungen aus der Finanzierungstätigkeit | | | | | | | 0,00 | 0,00 | 0,00 |
| SU 36 | Summe Auszahlungen aus der Finanzierungstätigkeit | | | | | | | 0,00 | 0,00 | 0,00 |
| SA4 | Saldo (4) Geldfluss aus der Finanzierungstätigkeit (35 – 36) | | | | | | | 0,00 | 0,00 | 0,00 |
| SA5 | Saldo (5) Geldfluss aus der voranschlagswirksamen Gebarung (Saldo 3 + Saldo 4) | | | | | | | 0,00 | -119 600,00 | -22 564,99 |
| 163080 | Freiwillige Feuerwehr (Ortsfeuerwehr St.Michael) | | | | | | | | | |
| Operative Gebarung | | | | | | | | | | |
| 2/163080+810001 | Erträge aus Leistungen (Einlieferung Energie - PV-Anlage 2.0) | 2114 | 3114 | 13 | 100,00 | 100,00 | 66,09 | 100,00 | 100,00 | 66,09 |
| 2/163080+812000 | Gebühren für sonstige Leistungen | 2114 | 3114 | 13 | 0,00 | 0,00 | 434,10 | 0,00 | 0,00 | 434,10 |
| 2/163080+813000 | Erträge aus der Auflösung von Investitionszuschüssen (Kapitaltransfers) | 2127 | | | 25 700,00 | 26 100,00 | 26 594,35 | 0,00 | 0,00 | 0,00 |
| SU 21 / 31 | Summe Erträge / Einzahlungen operative Gebarung | | | | 25 800,00 | 26 200,00 | 27 094,54 | 100,00 | 100,00 | 500,19 |
| 1/163080-400000 | Geringwertige Wirtschaftsgüter des Anlagevermögens | 2221 | 3221 | 23 | 4 800,00 | 4 900,00 | 5 298,48 | 4 800,00 | 4 900,00 | 5 298,48 |
| 1/163080-452000 | Treibstoffe | 2221 | 3221 | 23 | 3 500,00 | 4 600,00 | 3 612,48 | 3 500,00 | 4 600,00 | 3 612,48 |
| 1/163080-453000 | Schmier- und Schleifmittel | 2221 | 3221 | 23 | 400,00 | 400,00 | 298,17 | 400,00 | 400,00 | 298,17 |
| 1/163080-454000 | Reinigungsmittel | 2221 | 3221 | 23 | 100,00 | 200,00 | 0,00 | 100,00 | 200,00 | 0,00 |
| 1/163080-456000 | Schreib-, Zeichen- und sonstige Büromittel | 2221 | 3221 | 23 | 100,00 | 100,00 | 0,00 | 100,00 | 100,00 | 0,00 |
| 1/163080-456100 | Ankauf Toner | 2221 | 3221 | 23 | 200,00 | 200,00 | 0,00 | 200,00 | 200,00 | 0,00 |
| 1/163080-457000 | Druckwerke | 2221 | 3221 | 23 | 100,00 | 100,00 | 60,18 | 100,00 | 100,00 | 60,18 |
| 1/163080-458000 | Mittel zur ärztlichen Betreuung und Gesundheitsvorsorge | 2221 | 3221 | 23 | 200,00 | 300,00 | 0,00 | 200,00 | 300,00 | 0,00 |

| | | MVAG | | VC QU | Ergebnisvoranschlag | | | Finanzierungsvoranschlag | | |
|---------------------------|---|------|------|-------|---------------------|-------------------|-------------------|--------------------------|-------------------|-------------------|
| | | EH | FH | | VA 2024 | VA 2023 | RA 2022 | VA 2024 | VA 2023 | RA 2022 |
| 1/163080-459000 | Sonstige Verbrauchsgüter | 2221 | 3221 | 23 | 100,00 | 100,00 | 0,00 | 100,00 | 100,00 | 0,00 |
| 1/163080-600000 | Strom | 2222 | 3222 | 24 | 8 000,00 | 9 000,00 | 5 077,70 | 8 000,00 | 9 000,00 | 5 077,70 |
| 1/163080-610000 | Instandhaltung v.Grund u.Boden | 2224 | 3224 | 24 | 800,00 | 1 800,00 | 464,26 | 800,00 | 1 800,00 | 439,16 |
| 1/163080-613000 | Instandhaltung von sonstigen Grundstückseinrichtungen | 2224 | 3224 | 24 | 100,00 | 100,00 | 0,00 | 100,00 | 100,00 | 0,00 |
| 1/163080-614000 | Instandhaltung von Gebäuden | 2224 | 3224 | 24 | 2 600,00 | 6 300,00 | 5 153,57 | 2 600,00 | 6 300,00 | 4 990,90 |
| 1/163080-616000 | Instandhaltung von Maschinen u. maschinellen Anlagen | 2224 | 3224 | 24 | 1 000,00 | 1 300,00 | 341,98 | 1 000,00 | 1 300,00 | 341,98 |
| 1/163080-617000 | Instandhaltung von Fahrzeugen | 2224 | 3224 | 24 | 4 100,00 | 3 400,00 | 3 265,54 | 4 100,00 | 3 400,00 | 3 265,54 |
| 1/163080-618000 | Instandhaltung von sonstigen Anlagen | 2224 | 3224 | 24 | 1 800,00 | 1 800,00 | 546,40 | 1 800,00 | 1 800,00 | 546,40 |
| 1/163080-631000 | Telekommunikationsdienste | 2222 | 3222 | 24 | 1 400,00 | 1 500,00 | 1 038,71 | 1 400,00 | 1 500,00 | 1 014,76 |
| 1/163080-670000 | Versicherungen | 2222 | 3222 | 24 | 2 100,00 | 1 200,00 | 1 047,87 | 2 100,00 | 1 200,00 | 1 047,87 |
| 1/163080-680200 | Planmäßige Abschreibung | 2226 | | | 400,00 | 400,00 | 436,36 | 0,00 | 0,00 | 0,00 |
| 1/163080-680300 | Planmäßige Abschreibung | 2226 | | | 600,00 | 600,00 | 550,64 | 0,00 | 0,00 | 0,00 |
| 1/163080-680500 | Planmäßige Abschreibung | 2226 | | | 1 100,00 | 1 100,00 | 549,24 | 0,00 | 0,00 | 0,00 |
| 1/163080-680600 | Planmäßige Abschreibung | 2226 | | | 65 400,00 | 65 400,00 | 65 465,71 | 0,00 | 0,00 | 0,00 |
| 1/163080-680700 | Planmäßige Abschreibung | 2226 | | | 2 800,00 | 3 500,00 | 5 459,99 | 0,00 | 0,00 | 0,00 |
| 1/163080-683000 | Verluste aus dem Abgang von Sachanlagen und immateriellen Vermögenswerten | 2226 | | | 0,00 | 0,00 | 104,38 | 0,00 | 0,00 | 0,00 |
| 1/163080-711000 | Gebühren f. d. Benützung v.Gemeindeeinricht. gem. FAG | 2225 | 3225 | 24 | 1 800,00 | 1 800,00 | 1 710,33 | 1 800,00 | 1 800,00 | 1 710,33 |
| 1/163080-720009 | Vergütungen zwischen Verwaltungszweigen | 2225 | 3225 | 24 | 0,00 | 3 600,00 | 1 648,82 | 0,00 | 3 600,00 | 1 648,82 |
| 1/163080-720109 | Vergütungen zwischen Verwaltungszweigen | 2225 | 3225 | 24 | 3 200,00 | 0,00 | 0,00 | 3 200,00 | 0,00 | 0,00 |
| 1/163080-728000 | Entgelte für sonstige Leistungen | 2225 | 3225 | 24 | 200,00 | 200,00 | 108,68 | 200,00 | 200,00 | 108,68 |
| 1/163080-757100 | Subventionen an Vereine | 2234 | 3234 | 27 | 0,00 | 1 000,00 | 900,00 | 0,00 | 1 000,00 | 900,00 |
| 1/163080-768000 | Sonstige Transfers an private Haushalte (Rückersätze Feuerwehr) | 2234 | 3234 | 27 | 2 800,00 | 2 200,00 | 910,00 | 2 800,00 | 2 200,00 | 910,00 |
| SU 22 / 32 | Summe Aufwendungen / Auszahlungen operative Gebarung | | | | 109 700,00 | 117 100,00 | 104 049,49 | 39 400,00 | 46 100,00 | 31 271,45 |
| SA 0 / SA 1 | (0) Nettoergebnis (21 - 22) / (1) Geldfluss operative Gebarung (31 - 32) | | | | -83 900,00 | -90 900,00 | -76 954,95 | -39 300,00 | -46 000,00 | -30 771,26 |
| SA01 | Saldo (01) Haushaltsrücklagen (230 - 240) | | | | 0,00 | 0,00 | 0,00 | 0,00 | 0,00 | 0,00 |
| SA00 | Saldo (00) Nettoergebnis nach Haushaltsrücklagen (Saldo 0 + Saldo 01) | | | | -83 900,00 | -90 900,00 | -76 954,95 | | | |
| Investive Gebarung | | | | | | | | | | |
| 2/163080+303000 | Kapitaltransferzlg. v.sonst.Trägern d. öffentl. Rechts | | 3331 | 33 | 0,00 | 0,00 | 0,00 | 1 500,00 | 900,00 | 2 040,00 |
| SU 33 | Summe Einzahlungen investive Gebarung | | | | | | | 1 500,00 | 900,00 | 2 040,00 |
| 1/163080-042000 | Amts-, Betriebs- und Geschäftsausstattung | | 3415 | 2 41 | 0,00 | 0,00 | 0,00 | 3 500,00 | 7 100,00 | 28 358,35 |

| | | MVAG | | VC QU | Ergebnisvoranschlag | | | Finanzierungsvoranschlag | | |
|-------------------------------|---|------|----|-------|---------------------|------------------|-------------|--------------------------|-------------------|-------------------|
| | | EH | FH | | VA 2024 | VA 2023 | RA 2022 | VA 2024 | VA 2023 | RA 2022 |
| 1/163080-042100 | Betriebsausstattung - Schutzbekleidung | 3415 | 2 | 41 | 0,00 | 0,00 | 0,00 | 4 000,00 | 3 800,00 | 3 096,00 |
| SU 34 | Summe Auszahlungen investive Gebarung | | | | | | | 7 500,00 | 10 900,00 | 31 454,35 |
| SA2 | Saldo (2) Geldfluss aus der Investiven Gebarung (33 – 34) | | | | | | | -6 000,00 | -10 000,00 | -29 414,35 |
| SA3 | Saldo (3) Nettofinanzierungssaldo (Saldo 1 + Saldo 2) | | | | | | | -45 300,00 | -56 000,00 | -60 185,61 |
| Finanzierungstätigkeit | | | | | | | | | | |
| SU 35 | Summe Einzahlungen aus der Finanzierungstätigkeit | | | | | | | 0,00 | 0,00 | 0,00 |
| SU 36 | Summe Auszahlungen aus der Finanzierungstätigkeit | | | | | | | 0,00 | 0,00 | 0,00 |
| SA4 | Saldo (4) Geldfluss aus der Finanzierungstätigkeit (35 – 36) | | | | | | | 0,00 | 0,00 | 0,00 |
| SA5 | Saldo (5) Geldfluss aus der voranschlagswirksamen Gebarung (Saldo 3 + Saldo 4) | | | | | | | -45 300,00 | -56 000,00 | -60 185,61 |
| 163081 | PV-Offensive 2.0 Freiwillige Feuerwehr (Ortsfeuerwehr St. Michä | | | | | | | | | |
| Operative Gebarung | | | | | | | | | | |
| SU 21 / 31 | Summe Erträge / Einzahlungen operative Gebarung | | | | 0,00 | 0,00 | 0,00 | 0,00 | 0,00 | 0,00 |
| SU 22 / 32 | Summe Aufwendungen / Auszahlungen operative Gebarung | | | | 0,00 | 0,00 | 0,00 | 0,00 | 0,00 | 0,00 |
| SA 0 / SA 1 | (0) Nettoergebnis (21 - 22) / (1) Geldfluss operative Gebarung (31 – 32) | | | | 0,00 | 0,00 | 0,00 | 0,00 | 0,00 | 0,00 |
| 2/163081+894005 | Entnahmen von zweckgebundenen Haushaltsrücklagen - Sonderrücklage Energiewende | 2301 | 2 | | 0,00 | 15 400,00 | 0,00 | 0,00 | 0,00 | 0,00 |
| SA01 | Saldo (01) Haushaltsrücklagen (230 - 240) | | | | 0,00 | 15 400,00 | 0,00 | 0,00 | 0,00 | 0,00 |
| SA00 | Saldo (00) Nettoergebnis nach Haushaltsrücklagen (Saldo 0 + Saldo 01) | | | | 0,00 | 15 400,00 | 0,00 | 0,00 | 0,00 | 0,00 |
| Investive Gebarung | | | | | | | | | | |
| 2/163081+300001 | Kapitaltransfers von Bund, Bundesfonds und Bundeskammern | 3331 | 2 | 33 | 0,00 | 0,00 | 0,00 | 1 500,00 | 2 200,00 | 0,00 |
| 2/163081+300002 | Kapitaltransfers von Bund, Bundesfonds und Bundeskammern (KIG 2023) | 3331 | 2 | 33 | 0,00 | 0,00 | 0,00 | 0,00 | 3 800,00 | 0,00 |
| 2/163081+301000 | Kapitaltransfers von Ländern, Landesfonds und Landesammern | 3331 | 2 | 33 | 0,00 | 0,00 | 0,00 | 0,00 | 2 800,00 | 0,00 |
| SU 33 | Summe Einzahlungen investive Gebarung | | | | | | | 1 500,00 | 8 800,00 | 0,00 |
| 1/163081-050000 | Sonderanlagen | 3412 | 2 | 40 | 0,00 | 0,00 | 0,00 | 0,00 | 7 700,00 | 16 477,30 |
| SU 34 | Summe Auszahlungen investive Gebarung | | | | | | | 0,00 | 7 700,00 | 16 477,30 |
| SA2 | Saldo (2) Geldfluss aus der Investiven Gebarung (33 – 34) | | | | | | | 1 500,00 | 1 100,00 | -16 477,30 |
| SA3 | Saldo (3) Nettofinanzierungssaldo (Saldo 1 + Saldo 2) | | | | | | | 1 500,00 | 1 100,00 | -16 477,30 |
| Finanzierungstätigkeit | | | | | | | | | | |
| SU 35 | Summe Einzahlungen aus der Finanzierungstätigkeit | | | | | | | 0,00 | 0,00 | 0,00 |
| SU 36 | Summe Auszahlungen aus der Finanzierungstätigkeit | | | | | | | 0,00 | 0,00 | 0,00 |
| SA4 | Saldo (4) Geldfluss aus der Finanzierungstätigkeit (35 – 36) | | | | | | | 0,00 | 0,00 | 0,00 |
| SA5 | Saldo (5) Geldfluss aus der voranschlagswirksamen Gebarung (Saldo 3 + Saldo 4) | | | | | | | 1 500,00 | 1 100,00 | -16 477,30 |
| 163090 | Freiwillige Feuerwehr (Ortsfeuerwehr St.Marein) | | | | | | | | | |

| | | MVAG | | VC QU | Ergebnisvoranschlag | | | Finanzierungsvoranschlag | | |
|---------------------------|--|------|------|-------|---------------------|-----------------|------------------|--------------------------|-----------------|-----------------|
| | | EH | FH | | VA 2024 | VA 2023 | RA 2022 | VA 2024 | VA 2023 | RA 2022 |
| Operative Gebarung | | | | | | | | | | |
| 2/163090+810001 | Erträge aus Leistungen (Einlieferung Energie - PV-Anlage) | 2114 | 3114 | 13 | 100,00 | 100,00 | 231,12 | 100,00 | 100,00 | 231,12 |
| 2/163090+813000 | Erträge aus der Auflösung von Investitionszuschüssen (Kapitaltransfers) | 2127 | | | 4 300,00 | 5 700,00 | 19 961,53 | 0,00 | 0,00 | 0,00 |
| 2/163090+829000 | Sonstige Erträge | 2116 | 3116 | 18 | 0,00 | 0,00 | 768,58 | 0,00 | 0,00 | 768,58 |
| 2/163090+863200 | Transfers von sonstigen Trägern öffentlichen Rechts und Sozialversicherungsträgern | 2121 | 3121 | 15 | 2 600,00 | 2 400,00 | 2 428,55 | 2 600,00 | 2 400,00 | 2 428,55 |
| SU 21 / 31 | Summe Erträge / Einzahlungen operative Gebarung | | | | 7 000,00 | 8 200,00 | 23 389,78 | 2 700,00 | 2 500,00 | 3 428,25 |
| 1/163090-400000 | Geringwertige Wirtschaftsgüter des Anlagevermögens | 2221 | 3221 | 23 | 4 800,00 | 5 300,00 | 5 624,28 | 4 800,00 | 5 300,00 | 5 624,28 |
| 1/163090-452000 | Treibstoffe | 2221 | 3221 | 23 | 2 500,00 | 2 700,00 | 2 392,31 | 2 500,00 | 2 700,00 | 2 392,31 |
| 1/163090-453000 | Schmier- und Schleifmittel | 2221 | 3221 | 23 | 300,00 | 300,00 | 114,24 | 300,00 | 300,00 | 114,24 |
| 1/163090-454000 | Reinigungsmittel | 2221 | 3221 | 23 | 200,00 | 200,00 | 75,50 | 200,00 | 200,00 | 75,50 |
| 1/163090-456000 | Schreib-, Zeichen- und sonstige Büromittel | 2221 | 3221 | 23 | 100,00 | 100,00 | 0,00 | 100,00 | 100,00 | 0,00 |
| 1/163090-456100 | Ankauf Toner | 2221 | 3221 | 23 | 200,00 | 200,00 | 0,00 | 200,00 | 200,00 | 194,26 |
| 1/163090-457000 | Druckwerke | 2221 | 3221 | 23 | 100,00 | 100,00 | 60,18 | 100,00 | 100,00 | 60,18 |
| 1/163090-458000 | Mittel zur ärztlichen Betreuung und Gesundheitsvorsorge | 2221 | 3221 | 23 | 200,00 | 300,00 | 0,00 | 200,00 | 300,00 | 0,00 |
| 1/163090-459000 | Sonstige Verbrauchsgüter | 2221 | 3221 | 23 | 100,00 | 100,00 | 21,45 | 100,00 | 100,00 | 21,45 |
| 1/163090-600000 | Strom | 2222 | 3222 | 24 | 16 200,00 | 16 200,00 | 5 828,13 | 16 200,00 | 16 200,00 | 5 828,13 |
| 1/163090-610000 | Instandhaltung v.Grund u.Boden | 2224 | 3224 | 24 | 1 200,00 | 1 200,00 | 700,29 | 1 200,00 | 1 200,00 | 653,41 |
| 1/163090-613000 | Instandhaltung von sonstigen Grunds tückseinrichtungen | 2224 | 3224 | 24 | 100,00 | 100,00 | 0,00 | 100,00 | 100,00 | 0,00 |
| 1/163090-614000 | Instandhaltung von Gebäuden | 2224 | 3224 | 24 | 2 200,00 | 2 200,00 | 7 057,33 | 2 200,00 | 2 200,00 | 7 057,33 |
| 1/163090-616000 | Instandhaltung von Maschinen u. maschinellen Anlagen | 2224 | 3224 | 24 | 1 000,00 | 1 300,00 | 47,00 | 1 000,00 | 1 300,00 | 47,00 |
| 1/163090-617000 | Instandhaltung von Fahrzeugen | 2224 | 3224 | 24 | 2 100,00 | 2 100,00 | 1 029,28 | 2 100,00 | 2 100,00 | 1 066,05 |
| 1/163090-618000 | Instandhaltung von sonstigen Anlagen | 2224 | 3224 | 24 | 1 900,00 | 1 900,00 | 2 816,73 | 1 900,00 | 1 900,00 | 2 816,73 |
| 1/163090-631000 | Telekommunikationsdienste | 2222 | 3222 | 24 | 1 400,00 | 1 400,00 | 821,06 | 1 400,00 | 1 400,00 | 813,32 |
| 1/163090-670000 | Versicherungen | 2222 | 3222 | 24 | 1 200,00 | 1 100,00 | 985,40 | 1 200,00 | 1 100,00 | 985,40 |
| 1/163090-680200 | Planmäßige Abschreibung | 2226 | | | 500,00 | 500,00 | 479,67 | 0,00 | 0,00 | 0,00 |
| 1/163090-680300 | Planmäßige Abschreibung | 2226 | | | 9 000,00 | 9 000,00 | 9 037,47 | 0,00 | 0,00 | 0,00 |
| 1/163090-680600 | Planmäßige Abschreibung | 2226 | | | 300,00 | 300,00 | 303,88 | 0,00 | 0,00 | 0,00 |
| 1/163090-680700 | Planmäßige Abschreibung | 2226 | | | 9 500,00 | 11 100,00 | 13 350,04 | 0,00 | 0,00 | 0,00 |
| 1/163090-711000 | Gebühren f. d. Benützung v. Gemeindeeinricht. gem. FAG | 2225 | 3225 | 24 | 1 000,00 | 1 000,00 | 940,76 | 1 000,00 | 1 000,00 | 940,76 |
| 1/163090-720009 | Vergütungen zwischen Verwaltungszweigen | 2225 | 3225 | 24 | 0,00 | 3 300,00 | 2 431,50 | 0,00 | 3 300,00 | 2 431,50 |

| | | MVAG | | VC QU | | Ergebnisvoranschlag | | | Finanzierungsvoranschlag | | |
|-------------------------------|---|------|------|-------|---|---------------------|-------------------|-------------------|--------------------------|-------------------|-------------------|
| | | EH | FH | | | VA 2024 | VA 2023 | RA 2022 | VA 2024 | VA 2023 | RA 2022 |
| 1/163090-720109 | Vergütungen zwischen Verwaltungszweigen | 2225 | 3225 | 24 | * | 3 200,00 | 0,00 | 0,00 | 3 200,00 | 0,00 | 0,00 |
| 1/163090-728000 | Entgelte für sonstige Leistungen | 2225 | 3225 | 24 | | 200,00 | 200,00 | 108,68 | 200,00 | 200,00 | 108,68 |
| 1/163090-757100 | Subventionen an Vereine | 2234 | 3234 | 27 | | 0,00 | 1 000,00 | 500,00 | 0,00 | 1 000,00 | 500,00 |
| 1/163090-768000 | Sonstige Transfers an private Haushalte (Rückersätze Feuerwehr) | 2234 | 3234 | 27 | | 2 700,00 | 3 500,00 | 2 007,50 | 2 700,00 | 3 500,00 | 1 877,50 |
| SU 22 / 32 | Summe Aufwendungen / Auszahlungen operative Gebarung | | | | | 62 200,00 | 66 700,00 | 56 732,68 | 42 900,00 | 45 800,00 | 33 608,03 |
| SA 0 / SA 1 | (0) Nettoergebnis (21 - 22) / (1) Geldfluss operative Gebarung (31 - 32) | | | | | -55 200,00 | -58 500,00 | -33 342,90 | -40 200,00 | -43 300,00 | -30 179,78 |
| SA01 | Saldo (01) Haushaltsrücklagen (230 - 240) | | | | | 0,00 | 0,00 | 0,00 | 0,00 | 0,00 | 0,00 |
| SA00 | Saldo (00) Nettoergebnis nach Haushaltsrücklagen (Saldo 0 + Saldo 01) | | | | | -55 200,00 | -58 500,00 | -33 342,90 | | | |
| Investive Gebarung | | | | | | | | | | | |
| 2/163090+303000 | Kapitaltransferzlg. v.sonst.Trägern d. öffentl. Rechts | | 3331 | 33 | | 0,00 | 0,00 | 0,00 | 1 500,00 | 900,00 | 4 160,00 |
| SU 33 | Summe Einzahlungen investive Gebarung | | | | | | | | 1 500,00 | 900,00 | 4 160,00 |
| 1/163090-042000 | Amts-, Betriebs- und Geschäftsausstattung | | 3415 | 2 41 | | 0,00 | 0,00 | 0,00 | 2 500,00 | 4 600,00 | 5 696,92 |
| 1/163090-042100 | Betriebsausstattung - Schutzbekleidung | | 3415 | 2 41 | | 0,00 | 0,00 | 0,00 | 4 000,00 | 3 900,00 | 3 096,00 |
| 1/163090-050000 | Sonderanlagen | | 3412 | 2 40 | | 0,00 | 0,00 | 0,00 | 0,00 | 2 700,00 | 0,00 |
| SU 34 | Summe Auszahlungen investive Gebarung | | | | | | | | 6 500,00 | 11 200,00 | 8 792,92 |
| SA2 | Saldo (2) Geldfluss aus der Investiven Gebarung (33 - 34) | | | | | | | | -5 000,00 | -10 300,00 | -4 632,92 |
| SA3 | Saldo (3) Nettofinanzierungssaldo (Saldo 1 + Saldo 2) | | | | | | | | -45 200,00 | -53 600,00 | -34 812,70 |
| Finanzierungstätigkeit | | | | | | | | | | | |
| SU 35 | Summe Einzahlungen aus der Finanzierungstätigkeit | | | | | | | | 0,00 | 0,00 | 0,00 |
| SU 36 | Summe Auszahlungen aus der Finanzierungstätigkeit | | | | | | | | 0,00 | 0,00 | 0,00 |
| SA4 | Saldo (4) Geldfluss aus der Finanzierungstätigkeit (35 - 36) | | | | | | | | 0,00 | 0,00 | 0,00 |
| SA5 | Saldo (5) Geldfluss aus der voranschlagswirksamen Gebarung (Saldo 3 + Saldo 4) | | | | | | | | -45 200,00 | -53 600,00 | -34 812,70 |
| 163093 | PV-Offensive FF St. Marein | | | | | | | | | | |
| Operative Gebarung | | | | | | | | | | | |
| SU 21 / 31 | Summe Erträge / Einzahlungen operative Gebarung | | | | | 0,00 | 0,00 | 0,00 | 0,00 | 0,00 | 0,00 |
| SU 22 / 32 | Summe Aufwendungen / Auszahlungen operative Gebarung | | | | | 0,00 | 0,00 | 0,00 | 0,00 | 0,00 | 0,00 |
| SA 0 / SA 1 | (0) Nettoergebnis (21 - 22) / (1) Geldfluss operative Gebarung (31 - 32) | | | | | 0,00 | 0,00 | 0,00 | 0,00 | 0,00 | 0,00 |
| SA01 | Saldo (01) Haushaltsrücklagen (230 - 240) | | | | | 0,00 | 0,00 | 0,00 | 0,00 | 0,00 | 0,00 |
| SA00 | Saldo (00) Nettoergebnis nach Haushaltsrücklagen (Saldo 0 + Saldo 01) | | | | | 0,00 | 0,00 | 0,00 | | | |
| Investive Gebarung | | | | | | | | | | | |
| 6/163093+300001 | Kapitaltransfers von Bund, Bundesfonds und Bundeskammern | | 3331 | 2 33 | | 0,00 | 0,00 | 0,00 | 0,00 | 0,00 | 1 980,00 |
| SU 33 | Summe Einzahlungen investive Gebarung | | | | | | | | 0,00 | 0,00 | 1 980,00 |
| SU 34 | Summe Auszahlungen investive Gebarung | | | | | | | | 0,00 | 0,00 | 0,00 |

| | | MVAG VC QU | | | Ergebnisvoranschlag | | | Finanzierungsvoranschlag | | |
|-------------------------------|---|------------|------|----|---------------------|-----------------|-----------------|--------------------------|---------------|-----------------|
| | | EH | FH | | VA 2024 | VA 2023 | RA 2022 | VA 2024 | VA 2023 | RA 2022 |
| SA2 | Saldo (2) Geldfluss aus der Investiven Gebarung (33 – 34) | | | | | | | 0,00 | 0,00 | 1 980,00 |
| SA3 | Saldo (3) Nettofinanzierungssaldo (Saldo 1 + Saldo 2) | | | | | | | 0,00 | 0,00 | 1 980,00 |
| Finanzierungstätigkeit | | | | | | | | | | |
| SU 35 | Summe Einzahlungen aus der Finanzierungstätigkeit | | | | | | | 0,00 | 0,00 | 0,00 |
| SU 36 | Summe Auszahlungen aus der Finanzierungstätigkeit | | | | | | | 0,00 | 0,00 | 0,00 |
| SA4 | Saldo (4) Geldfluss aus der Finanzierungstätigkeit (35 – 36) | | | | | | | 0,00 | 0,00 | 0,00 |
| SA5 | Saldo (5) Geldfluss aus der voranschlagswirksamen Gebarung (Saldo 3 + Saldo 4) | | | | | | | 0,00 | 0,00 | 1 980,00 |
| 163100 | Freiwillige Feuerwehr (Ortsfeuerwehr St.Stefan) | | | | | | | | | |
| Operative Gebarung | | | | | | | | | | |
| 2/163100+810001 | Erträge aus Leistungen (Einlieferung Energie - PV-Anlage) | 2114 | 3114 | 13 | 100,00 | 100,00 | 221,84 | 100,00 | 100,00 | 221,84 |
| 2/163100+813000 | Erträge aus der Auflösung von Investitionszuschüssen (Kapitaltransfers) | 2127 | | | 6 100,00 | 6 500,00 | 6 645,89 | 0,00 | 0,00 | 0,00 |
| 2/163100+829000 | Sonstige Erträge | 2116 | 3116 | 18 | 500,00 | 500,00 | 0,00 | 500,00 | 500,00 | 0,00 |
| SU 21 / 31 | Summe Erträge / Einzahlungen operative Gebarung | | | | 6 700,00 | 7 100,00 | 6 867,73 | 600,00 | 600,00 | 221,84 |
| 1/163100-400000 | Geringwertige Wirtschaftsgüter des Anlagevermögens | 2221 | 3221 | 23 | 4 400,00 | 5 200,00 | 4 944,98 | 4 400,00 | 5 200,00 | 4 944,98 |
| 1/163100-452000 | Treibstoffe | 2221 | 3221 | 23 | 1 900,00 | 2 200,00 | 1 853,84 | 1 900,00 | 2 200,00 | 1 853,84 |
| 1/163100-453000 | Schmier- und Schleifmittel | 2221 | 3221 | 23 | 300,00 | 200,00 | 176,37 | 300,00 | 200,00 | 176,37 |
| 1/163100-454000 | Reinigungsmittel | 2221 | 3221 | 23 | 100,00 | 100,00 | 0,00 | 100,00 | 100,00 | 0,00 |
| 1/163100-456000 | Schreib-, Zeichen- und sonstige Büromittel | 2221 | 3221 | 23 | 100,00 | 200,00 | 0,00 | 100,00 | 200,00 | 0,00 |
| 1/163100-456100 | Ankauf Toner | 2221 | 3221 | 23 | 500,00 | 500,00 | 0,00 | 500,00 | 500,00 | 0,00 |
| 1/163100-457000 | Druckwerke | 2221 | 3221 | 23 | 100,00 | 100,00 | 60,18 | 100,00 | 100,00 | 60,18 |
| 1/163100-458000 | Mittel zur ärztlichen Betreuung und Gesundheitsvorsorge | 2221 | 3221 | 23 | 200,00 | 300,00 | 0,00 | 200,00 | 300,00 | 0,00 |
| 1/163100-459000 | Sonstige Verbrauchsgüter | 2221 | 3221 | 23 | 100,00 | 100,00 | 21,45 | 100,00 | 100,00 | 21,45 |
| 1/163100-600000 | Strom | 2222 | 3222 | 24 | 16 200,00 | 16 200,00 | 7 557,18 | 16 200,00 | 16 200,00 | 6 258,66 |
| 1/163100-610000 | Instandhaltung von Grund und Boden | 2224 | 3224 | 24 | 1 200,00 | 1 200,00 | 719,84 | 1 200,00 | 1 200,00 | 675,77 |
| 1/163100-614000 | Instandhaltung von Gebäuden | 2224 | 3224 | 24 | 3 800,00 | 3 700,00 | 2 403,66 | 3 800,00 | 3 700,00 | 2 403,66 |
| 1/163100-616000 | Instandhaltung von Maschinen u. maschinellen Anlagen | 2224 | 3224 | 24 | 600,00 | 800,00 | 85,02 | 600,00 | 800,00 | 85,02 |
| 1/163100-617000 | Instandhaltung von Fahrzeugen | 2224 | 3224 | 24 | 2 100,00 | 4 000,00 | 2 561,20 | 2 100,00 | 4 000,00 | 2 520,64 |
| 1/163100-618000 | Instandhaltung von sonstigen Anlagen | 2224 | 3224 | 24 | 800,00 | 1 200,00 | 2 432,61 | 800,00 | 1 200,00 | 2 432,61 |
| 1/163100-631000 | Telekommunikationsdienste | 2222 | 3222 | 24 | 1 200,00 | 1 400,00 | 910,88 | 1 200,00 | 1 400,00 | 895,76 |
| 1/163100-670000 | Versicherungen | 2222 | 3222 | 24 | 1 100,00 | 1 000,00 | 875,06 | 1 100,00 | 1 000,00 | 875,06 |
| 1/163100-680200 | Planmäßige Abschreibung | 2226 | | | 800,00 | 800,00 | 766,67 | 0,00 | 0,00 | 0,00 |
| 1/163100-680300 | Planmäßige Abschreibung | 2226 | | | 1 700,00 | 1 700,00 | 1 704,86 | 0,00 | 0,00 | 0,00 |
| 1/163100-680500 | Planmäßige Abschreibung | 2226 | | | 200,00 | 200,00 | 213,04 | 0,00 | 0,00 | 0,00 |

| | | MVAG | | VC QU | Ergebnisvoranschlag | | | Finanzierungsvoranschlag | | |
|-------------------------------|---|------|------|-------|---------------------|-------------------|-------------------|--------------------------|-------------------|-------------------|
| | | EH | FH | | VA 2024 | VA 2023 | RA 2022 | VA 2024 | VA 2023 | RA 2022 |
| 1/163100-680600 | Planmäßige Abschreibung | 2226 | | | 14 700,00 | 14 700,00 | 14 787,51 | 0,00 | 0,00 | 0,00 |
| 1/163100-680700 | Planmäßige Abschreibung | 2226 | | | 2 000,00 | 3 200,00 | 3 692,76 | 0,00 | 0,00 | 0,00 |
| 1/163100-711000 | Gebühren f. d. Benützung v.Gemeindeeinricht. gem. FAG | 2225 | 3225 | 24 | 2 000,00 | 2 000,00 | 1 884,86 | 2 000,00 | 2 000,00 | 1 884,86 |
| 1/163100-720009 | Vergütungen zwischen Verwaltungszweigen | 2225 | 3225 | 24 | 0,00 | 4 200,00 | 3 303,60 | 0,00 | 4 200,00 | 3 303,60 |
| 1/163100-720109 | Vergütungen zwischen Verwaltungszweigen | 2225 | 3225 | 24 | 3 500,00 | 0,00 | 0,00 | 3 500,00 | 0,00 | 0,00 |
| 1/163100-728000 | Entgelte für sonstige Leistungen | 2225 | 3225 | 24 | 200,00 | 200,00 | 108,68 | 200,00 | 200,00 | 108,68 |
| 1/163100-757100 | Subventionen an Vereine | 2234 | 3234 | 27 | 0,00 | 1 000,00 | 700,00 | 0,00 | 1 000,00 | 700,00 |
| 1/163100-768000 | Sonstige Transfers an private Haushalte (Rückersätze Feuerwehr) | 2234 | 3234 | 27 | 2 200,00 | 2 200,00 | 0,00 | 2 200,00 | 2 200,00 | 0,00 |
| SU 22 / 32 | Summe Aufwendungen / Auszahlungen operative Gebarung | | | | 62 000,00 | 68 600,00 | 51 764,25 | 42 600,00 | 48 000,00 | 29 201,14 |
| SA 0 / SA 1 | (0) Nettoergebnis (21 - 22) / (1) Geldfluss operative Gebarung (31 - 32) | | | | -55 300,00 | -61 500,00 | -44 896,52 | -42 000,00 | -47 400,00 | -28 979,30 |
| SA01 | Saldo (01) Haushaltsrücklagen (230 - 240) | | | | 0,00 | 0,00 | 0,00 | 0,00 | 0,00 | 0,00 |
| SA00 | Saldo (00) Nettoergebnis nach Haushaltsrücklagen (Saldo 0 + Saldo 01) | | | | -55 300,00 | -61 500,00 | -44 896,52 | | | |
| Investive Gebarung | | | | | | | | | | |
| 2/163100+303000 | Kapitaltransferzlg. v.sonst.Trägern d. öffentl. Rechts | | 3331 | 33 | 0,00 | 0,00 | 0,00 | 1 300,00 | 400,00 | 1 780,00 |
| SU 33 | Summe Einzahlungen investive Gebarung | | | | | | | 1 300,00 | 400,00 | 1 780,00 |
| 1/163100-042000 | Amts-, Betriebs- und Geschäftsausstattung | | 3415 | 2 41 | 0,00 | 0,00 | 0,00 | 2 000,00 | 4 900,00 | 1 600,10 |
| 1/163100-042100 | Betriebsausstattung - Schutzbekleidung | | 3415 | 2 41 | 0,00 | 0,00 | 0,00 | 3 300,00 | 0,00 | 2 322,00 |
| SU 34 | Summe Auszahlungen investive Gebarung | | | | | | | 5 300,00 | 4 900,00 | 3 922,10 |
| SA2 | Saldo (2) Geldfluss aus der Investiven Gebarung (33 - 34) | | | | | | | -4 000,00 | -4 500,00 | -2 142,10 |
| SA3 | Saldo (3) Nettofinanzierungssaldo (Saldo 1 + Saldo 2) | | | | | | | -46 000,00 | -51 900,00 | -31 121,40 |
| Finanzierungstätigkeit | | | | | | | | | | |
| SU 35 | Summe Einzahlungen aus der Finanzierungstätigkeit | | | | | | | 0,00 | 0,00 | 0,00 |
| SU 36 | Summe Auszahlungen aus der Finanzierungstätigkeit | | | | | | | 0,00 | 0,00 | 0,00 |
| SA4 | Saldo (4) Geldfluss aus der Finanzierungstätigkeit (35 - 36) | | | | | | | 0,00 | 0,00 | 0,00 |
| SA5 | Saldo (5) Geldfluss aus der voranschlagswirksamen Gebarung (Saldo 3 + Saldo 4) | | | | | | | -46 000,00 | -51 900,00 | -31 121,40 |
| 163101 | PV-Offensive FF St. Stefan | | | | | | | | | |
| Operative Gebarung | | | | | | | | | | |
| SU 21 / 31 | Summe Erträge / Einzahlungen operative Gebarung | | | | 0,00 | 0,00 | 0,00 | 0,00 | 0,00 | 0,00 |
| SU 22 / 32 | Summe Aufwendungen / Auszahlungen operative Gebarung | | | | 0,00 | 0,00 | 0,00 | 0,00 | 0,00 | 0,00 |
| SA 0 / SA 1 | (0) Nettoergebnis (21 - 22) / (1) Geldfluss operative Gebarung (31 - 32) | | | | 0,00 | 0,00 | 0,00 | 0,00 | 0,00 | 0,00 |

| | | MVAG | | VC QU | Ergebnisvoranschlag | | | Finanzierungsvoranschlag | | |
|-------------------------------|--|------|------|-------|---------------------|-----------------|------------------|--------------------------|------------------|-------------------|
| | | EH | FH | | VA 2024 | VA 2023 | RA 2022 | VA 2024 | VA 2023 | RA 2022 |
| 6/163101+894005 | Entnahmen von zweckgebundenen Haushaltsrücklagen - Sonderrücklage Energiewende | 2301 | | 2 | 0,00 | 0,00 | 3 762,40 | 0,00 | 0,00 | 0,00 |
| SA01 | Saldo (01) Haushaltsrücklagen (230 - 240) | | | | 0,00 | 0,00 | 3 762,40 | 0,00 | 0,00 | 0,00 |
| SA00 | Saldo (00) Nettoergebnis nach Haushaltsrücklagen (Saldo 0 + Saldo 01) | | | | 0,00 | 0,00 | 3 762,40 | | | |
| Investive Gebarung | | | | | | | | | | |
| 6/163101+300001 | Kapitaltransfers von Bund, Bundesfonds und Bundeskammern (KPC) | | 3331 | 2 33 | 0,00 | 0,00 | 0,00 | 0,00 | 0,00 | 1 980,00 |
| SU 33 | Summe Einzahlungen investive Gebarung | | | | | | | 0,00 | 0,00 | 1 980,00 |
| SU 34 | Summe Auszahlungen investive Gebarung | | | | | | | 0,00 | 0,00 | 0,00 |
| SA2 | Saldo (2) Geldfluss aus der Investiven Gebarung (33 – 34) | | | | | | | 0,00 | 0,00 | 1 980,00 |
| SA3 | Saldo (3) Nettofinanzierungssaldo (Saldo 1 + Saldo 2) | | | | | | | 0,00 | 0,00 | 1 980,00 |
| Finanzierungstätigkeit | | | | | | | | | | |
| SU 35 | Summe Einzahlungen aus der Finanzierungstätigkeit | | | | | | | 0,00 | 0,00 | 0,00 |
| SU 36 | Summe Auszahlungen aus der Finanzierungstätigkeit | | | | | | | 0,00 | 0,00 | 0,00 |
| SA4 | Saldo (4) Geldfluss aus der Finanzierungstätigkeit (35 – 36) | | | | | | | 0,00 | 0,00 | 0,00 |
| SA5 | Saldo (5) Geldfluss aus der voranschlagswirksamen Gebarung (Saldo 3 + Saldo 4) | | | | | | | 0,00 | 0,00 | 1 980,00 |
| 163102 | Ankauf Feuerwehrauto FF St. Stefan | | | | | | | | | |
| Operative Gebarung | | | | | | | | | | |
| SU 21 / 31 | Summe Erträge / Einzahlungen operative Gebarung | | | | 0,00 | 0,00 | 0,00 | 0,00 | 0,00 | 0,00 |
| SU 22 / 32 | Summe Aufwendungen / Auszahlungen operative Gebarung | | | | 0,00 | 0,00 | 0,00 | 0,00 | 0,00 | 0,00 |
| SA 0 / SA 1 | (0) Nettoergebnis (21 - 22) / (1) Geldfluss operative Gebarung (31 – 32) | | | | 0,00 | 0,00 | 0,00 | 0,00 | 0,00 | 0,00 |
| 6/163102+895000 | Entnahmen von allgemeinen Haushaltsrücklagen | 2301 | | 1 | 214 600,00 | 5 800,00 | 14 446,10 | 0,00 | 0,00 | 0,00 |
| SA01 | Saldo (01) Haushaltsrücklagen (230 - 240) | | | | 214 600,00 | 5 800,00 | 14 446,10 | 0,00 | 0,00 | 0,00 |
| SA00 | Saldo (00) Nettoergebnis nach Haushaltsrücklagen (Saldo 0 + Saldo 01) | | | | 214 600,00 | 5 800,00 | 14 446,10 | | | |
| Investive Gebarung | | | | | | | | | | |
| 6/163102+303200 | Kapitaltransfers von sonstigen Trägern des öffentlichen Rechts, Förderungen Landesfeuerwehrverband | | 3331 | 1 33 | 0,00 | 0,00 | 0,00 | 147 800,00 | 4 400,00 | 2 200,00 |
| SU 33 | Summe Einzahlungen investive Gebarung | | | | | | | 147 800,00 | 4 400,00 | 2 200,00 |
| 5/163102-062000 | Im Bau befindliche technische Anlagen/Fahrzeuge/Maschinen | | 3414 | 1 41 | 0,00 | 0,00 | 0,00 | 363 600,00 | 0,00 | 16 646,10 |
| 5/163102-063000 | Im Bau befindliche Anlagen (Amts-, Betriebs- und Geschäftsausstattung) | | 3415 | 1 40 | 0,00 | 0,00 | 0,00 | 0,00 | 9 000,00 | 0,00 |
| SU 34 | Summe Auszahlungen investive Gebarung | | | | | | | 363 600,00 | 9 000,00 | 16 646,10 |
| SA2 | Saldo (2) Geldfluss aus der Investiven Gebarung (33 – 34) | | | | | | | -215 800,00 | -4 600,00 | -14 446,10 |
| SA3 | Saldo (3) Nettofinanzierungssaldo (Saldo 1 + Saldo 2) | | | | | | | -215 800,00 | -4 600,00 | -14 446,10 |
| Finanzierungstätigkeit | | | | | | | | | | |

| | | MVAG | | VC QU | Ergebnisvoranschlag | | | Finanzierungsvoranschlag | | |
|---------------------------|---|------|------|-------|---------------------|-----------------|-----------------|--------------------------|------------------|-------------------|
| | | EH | FH | | VA 2024 | VA 2023 | RA 2022 | VA 2024 | VA 2023 | RA 2022 |
| SU 35 | Summe Einzahlungen aus der Finanzierungstätigkeit | | | | | | | 0,00 | 0,00 | 0,00 |
| SU 36 | Summe Auszahlungen aus der Finanzierungstätigkeit | | | | | | | 0,00 | 0,00 | 0,00 |
| SA4 | Saldo (4) Geldfluss aus der Finanzierungstätigkeit (35 – 36) | | | | | | | 0,00 | 0,00 | 0,00 |
| SA5 | Saldo (5) Geldfluss aus der voranschlagswirksamen Gebarung (Saldo 3 + Saldo 4) | | | | | | | -215 800,00 | -4 600,00 | -14 446,10 |
| 163110 | Freiwillige Feuerwehr (Ortsfeuerwehr St.Johann) | | | | | | | | | |
| Operative Gebarung | | | | | | | | | | |
| 2/163110+810001 | Erträge aus Leistungen (Einlieferung Energie - PV-Anlage 2.0) | 2114 | 3114 | 13 | 100,00 | 100,00 | 77,55 | 100,00 | 100,00 | 77,55 |
| 2/163110+813000 | Erträge aus der Auflösung von Investitionszuschüssen (Kapitaltransfers) | 2127 | | | 3 100,00 | 5 900,00 | 5 973,97 | 0,00 | 0,00 | 0,00 |
| 2/163110+829020 | Sonstige Einnahmen (Sturm 18.8.22) | 2116 | 3116 | 18 | 0,00 | 100,00 | 0,00 | 0,00 | 100,00 | 0,00 |
| SU 21 / 31 | Summe Erträge / Einzahlungen operative Gebarung | | | | 3 200,00 | 6 100,00 | 6 051,52 | 100,00 | 200,00 | 77,55 |
| 1/163110-400000 | Geringwertige Wirtschaftsgüter des Anlagevermögens | 2221 | 3221 | 23 | 3 200,00 | 3 500,00 | 3 881,31 | 3 200,00 | 3 500,00 | 3 881,31 |
| 1/163110-452000 | Treibstoffe | 2221 | 3221 | 23 | 2 200,00 | 2 700,00 | 2 315,21 | 2 200,00 | 2 700,00 | 2 433,23 |
| 1/163110-453000 | Schmier- und Schleifmittel | 2221 | 3221 | 23 | 200,00 | 200,00 | 14,07 | 200,00 | 200,00 | 14,07 |
| 1/163110-454000 | Reinigungsmittel | 2221 | 3221 | 23 | 100,00 | 100,00 | 0,00 | 100,00 | 100,00 | 0,00 |
| 1/163110-456000 | Schreib-, Zeichen- und sonstige Büromittel | 2221 | 3221 | 23 | 100,00 | 200,00 | 0,00 | 100,00 | 200,00 | 99,87 |
| 1/163110-456100 | Ankauf Toner | 2221 | 3221 | 23 | 200,00 | 200,00 | 114,26 | 200,00 | 200,00 | 114,26 |
| 1/163110-457000 | Druckwerke | 2221 | 3221 | 23 | 100,00 | 100,00 | 60,18 | 100,00 | 100,00 | 60,18 |
| 1/163110-458000 | Mittel zur ärztlichen Betreuung und Gesundheitsvorsorge | 2221 | 3221 | 23 | 200,00 | 300,00 | 0,00 | 200,00 | 300,00 | 0,00 |
| 1/163110-459000 | Sonstige Verbrauchsgüter | 2221 | 3221 | 23 | 100,00 | 100,00 | 21,45 | 100,00 | 100,00 | 21,45 |
| 1/163110-600000 | Strom | 2222 | 3222 | 24 | 10 500,00 | 10 500,00 | 2 940,64 | 10 500,00 | 10 500,00 | 2 940,64 |
| 1/163110-610000 | Instandhaltung von Grund und Boden | 2224 | 3224 | 24 | 1 100,00 | 1 200,00 | 706,44 | 1 100,00 | 1 200,00 | 655,10 |
| 1/163110-614000 | Instandhaltung von Gebäuden | 2224 | 3224 | 24 | 4 200,00 | 3 800,00 | 5 838,06 | 4 200,00 | 3 800,00 | 5 838,06 |
| 1/163110-616000 | Instandhaltung von Maschinen u. maschinellen Anlagen | 2224 | 3224 | 24 | 600,00 | 800,00 | 133,45 | 600,00 | 800,00 | 288,45 |
| 1/163110-617000 | Instandhaltung von Fahrzeugen | 2224 | 3224 | 24 | 1 300,00 | 1 300,00 | 834,81 | 1 300,00 | 1 300,00 | 834,81 |
| 1/163110-618000 | Instandhaltung von sonstigen Anlagen | 2224 | 3224 | 24 | 800,00 | 2 300,00 | 559,15 | 800,00 | 2 300,00 | 537,74 |
| 1/163110-631000 | Telekommunikationsdienste | 2222 | 3222 | 24 | 1 400,00 | 1 200,00 | 1 069,16 | 1 400,00 | 1 200,00 | 1 034,95 |
| 1/163110-670000 | Versicherungen | 2222 | 3222 | 24 | 1 300,00 | 1 200,00 | 1 065,42 | 1 300,00 | 1 200,00 | 1 065,42 |
| 1/163110-680500 | Planmäßige Abschreibung | 2226 | | | 800,00 | 800,00 | 390,42 | 0,00 | 0,00 | 0,00 |
| 1/163110-680600 | Planmäßige Abschreibung | 2226 | | | 500,00 | 500,00 | 12 592,42 | 0,00 | 0,00 | 0,00 |
| 1/163110-680700 | Planmäßige Abschreibung | 2226 | | | 1 200,00 | 1 800,00 | 2 664,99 | 0,00 | 0,00 | 0,00 |
| 1/163110-700000 | Mietzinse | 2223 | 3223 | 24 | 37 700,00 | 37 700,00 | 37 699,20 | 37 700,00 | 37 700,00 | 37 699,20 |
| 1/163110-711000 | Gebühren f. d. Benützung v.Gemeindeeinricht. gem. FAG | 2225 | 3225 | 24 | 1 100,00 | 1 100,00 | 1 077,60 | 1 100,00 | 1 100,00 | 1 077,60 |

| | | MVAG | | VC QU | Ergebnisvoranschlag | | | Finanzierungsvoranschlag | | |
|-------------------------------|---|------|------|-------|---------------------|-------------------|-------------------|--------------------------|-------------------|-------------------|
| | | EH | FH | | VA 2024 | VA 2023 | RA 2022 | VA 2024 | VA 2023 | RA 2022 |
| 1/163110-720009 | Vergütungen zwischen Verwaltungszweigen | 2225 | 3225 | 24 | 0,00 | 2 700,00 | 1 917,84 | 0,00 | 2 700,00 | 1 917,84 |
| 1/163110-720109 | Vergütungen zwischen Verwaltungszweigen | 2225 | 3225 | 24 | * 2 700,00 | 0,00 | 0,00 | 2 700,00 | 0,00 | 0,00 |
| 1/163110-728000 | Entgelte für sonstige Leistungen | 2225 | 3225 | 24 | 200,00 | 200,00 | 108,68 | 200,00 | 200,00 | 108,68 |
| 1/163110-757100 | Subventionen an Vereine | 2234 | 3234 | 27 | 0,00 | 1 800,00 | 500,00 | 0,00 | 1 800,00 | 500,00 |
| 1/163110-768000 | Sonstige Transfers an private Haushalte (Rückersätze Feuerwehr) | 2234 | 3234 | 27 | 1 900,00 | 2 100,00 | 560,00 | 1 900,00 | 2 100,00 | 560,00 |
| SU 22 / 32 | Summe Aufwendungen / Auszahlungen operative Gebarung | | | | 73 700,00 | 78 400,00 | 77 064,76 | 71 200,00 | 75 300,00 | 61 682,86 |
| SA 0 / SA 1 | (0) Nettoergebnis (21 - 22) / (1) Geldfluss operative Gebarung (31 - 32) | | | | -70 500,00 | -72 300,00 | -71 013,24 | -71 100,00 | -75 100,00 | -61 605,31 |
| SA01 | Saldo (01) Haushaltsrücklagen (230 - 240) | | | | 0,00 | 0,00 | 0,00 | 0,00 | 0,00 | 0,00 |
| SA00 | Saldo (00) Nettoergebnis nach Haushaltsrücklagen (Saldo 0 + Saldo 01) | | | | -70 500,00 | -72 300,00 | -71 013,24 | | | |
| Investive Gebarung | | | | | | | | | | |
| 2/163110+303000 | Kapitaltransferzlg. v.sonst.Trägern d. öffentl. Rechts | | 3331 | 33 | 0,00 | 0,00 | 0,00 | 400,00 | 0,00 | 920,00 |
| SU 33 | Summe Einzahlungen investive Gebarung | | | | | | | 400,00 | 0,00 | 920,00 |
| 1/163110-042000 | Amts-, Betriebs- und Geschäftsausstattung | | 3415 | 2 41 | 0,00 | 0,00 | 0,00 | 0,00 | 3 900,00 | 1 198,20 |
| 1/163110-042100 | Betriebsausstattung - Schutzbekleidung | | 3415 | 2 41 | 0,00 | 0,00 | 0,00 | 1 800,00 | 0,00 | 2 322,00 |
| SU 34 | Summe Auszahlungen investive Gebarung | | | | | | | 1 800,00 | 3 900,00 | 3 520,20 |
| SA2 | Saldo (2) Geldfluss aus der Investiven Gebarung (33 - 34) | | | | | | | -1 400,00 | -3 900,00 | -2 600,20 |
| SA3 | Saldo (3) Nettofinanzierungssaldo (Saldo 1 + Saldo 2) | | | | | | | -72 500,00 | -79 000,00 | -64 205,51 |
| Finanzierungstätigkeit | | | | | | | | | | |
| SU 35 | Summe Einzahlungen aus der Finanzierungstätigkeit | | | | | | | 0,00 | 0,00 | 0,00 |
| SU 36 | Summe Auszahlungen aus der Finanzierungstätigkeit | | | | | | | 0,00 | 0,00 | 0,00 |
| SA4 | Saldo (4) Geldfluss aus der Finanzierungstätigkeit (35 - 36) | | | | | | | 0,00 | 0,00 | 0,00 |
| SA5 | Saldo (5) Geldfluss aus der voranschlagswirksamen Gebarung (Saldo 3 + Saldo 4) | | | | | | | -72 500,00 | -79 000,00 | -64 205,51 |
| 163111 | PV-Offensive 2.0 Freiwillige Feuerwehr (Ortsfeuerwehr St. Johar | | | | | | | | | |
| Operative Gebarung | | | | | | | | | | |
| SU 21 / 31 | Summe Erträge / Einzahlungen operative Gebarung | | | | 0,00 | 0,00 | 0,00 | 0,00 | 0,00 | 0,00 |
| SU 22 / 32 | Summe Aufwendungen / Auszahlungen operative Gebarung | | | | 0,00 | 0,00 | 0,00 | 0,00 | 0,00 | 0,00 |
| SA 0 / SA 1 | (0) Nettoergebnis (21 - 22) / (1) Geldfluss operative Gebarung (31 - 32) | | | | 0,00 | 0,00 | 0,00 | 0,00 | 0,00 | 0,00 |
| 2/163111+894005 | Entnahmen von zweckgebundenen Haushaltsrücklagen - Sonderrücklage Energiewende | 2301 | | 2 | 0,00 | 7 300,00 | 0,00 | 0,00 | 0,00 | 0,00 |
| SA01 | Saldo (01) Haushaltsrücklagen (230 - 240) | | | | 0,00 | 7 300,00 | 0,00 | 0,00 | 0,00 | 0,00 |
| SA00 | Saldo (00) Nettoergebnis nach Haushaltsrücklagen (Saldo 0 + Saldo 01) | | | | 0,00 | 7 300,00 | 0,00 | | | |
| Investive Gebarung | | | | | | | | | | |

| | | MVAG | | VC QU | Ergebnisvoranschlag | | | Finanzierungsvoranschlag | | |
|-------------------------------|---|------|------|-------|---------------------|-----------------|-----------------|--------------------------|------------------|-------------------|
| | | EH | FH | | VA 2024 | VA 2023 | RA 2022 | VA 2024 | VA 2023 | RA 2022 |
| 2/163111+300001 | Kapitaltransfers von Bund, Bundesfonds und Bundeskammern | 3331 | 2 | 33 | 0,00 | 0,00 | 0,00 | 1 500,00 | 1 900,00 | 0,00 |
| 2/163111+300002 | Kapitaltransfers von Bund, Bundesfonds und Bundeskammern (KIG 2023) | 3331 | 2 | 33 | 0,00 | 0,00 | 0,00 | 0,00 | 3 800,00 | 0,00 |
| 2/163111+301000 | Kapitaltransfers von Ländern, Landesfonds und Landeskammern | 3331 | 2 | 33 | 0,00 | 0,00 | 0,00 | 0,00 | 6 400,00 | 0,00 |
| SU 33 | Summe Einzahlungen investive Gebarung | | | | | | | 1 500,00 | 12 100,00 | 0,00 |
| 1/163111-050000 | Sonderanlagen | 3412 | 2 | 40 | 0,00 | 0,00 | 0,00 | 0,00 | 7 700,00 | 11 712,56 |
| SU 34 | Summe Auszahlungen investive Gebarung | | | | | | | 0,00 | 7 700,00 | 11 712,56 |
| SA2 | Saldo (2) Geldfluss aus der Investiven Gebarung (33 – 34) | | | | | | | 1 500,00 | 4 400,00 | -11 712,56 |
| SA3 | Saldo (3) Nettofinanzierungssaldo (Saldo 1 + Saldo 2) | | | | | | | 1 500,00 | 4 400,00 | -11 712,56 |
| Finanzierungstätigkeit | | | | | | | | | | |
| SU 35 | Summe Einzahlungen aus der Finanzierungstätigkeit | | | | | | | 0,00 | 0,00 | 0,00 |
| SU 36 | Summe Auszahlungen aus der Finanzierungstätigkeit | | | | | | | 0,00 | 0,00 | 0,00 |
| SA4 | Saldo (4) Geldfluss aus der Finanzierungstätigkeit (35 – 36) | | | | | | | 0,00 | 0,00 | 0,00 |
| SA5 | Saldo (5) Geldfluss aus der voranschlagswirksamen Gebarung (Saldo 3 + Saldo 4) | | | | | | | 1 500,00 | 4 400,00 | -11 712,56 |
| 163120 | Freiwillige Feuerwehr (Ortsfeuerwehr Reideben) | | | | | | | | | |
| Operative Gebarung | | | | | | | | | | |
| 2/163120+810001 | Erträge aus Leistungen (Einlieferung Energie - PV-Anlage 2.0) | 2114 | 3114 | 13 | 100,00 | 100,00 | 101,70 | 100,00 | 100,00 | 101,70 |
| 2/163120+813000 | Erträge aus der Auflösung von Investitionszuschüssen (Kapitaltransfers) | 2127 | | | 5 400,00 | 5 600,00 | 5 895,64 | 0,00 | 0,00 | 0,00 |
| SU 21 / 31 | Summe Erträge / Einzahlungen operative Gebarung | | | | 5 500,00 | 5 700,00 | 5 997,34 | 100,00 | 100,00 | 101,70 |
| 1/163120-400000 | Geringwertige Wirtschaftsgüter des Anlagevermögens | 2221 | 3221 | 23 | 4 000,00 | 4 700,00 | 4 535,07 | 4 000,00 | 4 700,00 | 4 535,07 |
| 1/163120-452000 | Treibstoffe | 2221 | 3221 | 23 | 1 500,00 | 2 200,00 | 1 514,17 | 1 500,00 | 2 200,00 | 1 608,32 |
| 1/163120-453000 | Schmier- und Schleifmittel | 2221 | 3221 | 23 | 200,00 | 200,00 | 94,98 | 200,00 | 200,00 | 94,98 |
| 1/163120-454000 | Reinigungsmittel | 2221 | 3221 | 23 | 100,00 | 100,00 | 0,00 | 100,00 | 100,00 | 0,00 |
| 1/163120-456000 | Schreib-, Zeichen- und sonstige Büromittel | 2221 | 3221 | 23 | 100,00 | 100,00 | 0,00 | 100,00 | 100,00 | 0,00 |
| 1/163120-456100 | Ankauf Toner | 2221 | 3221 | 23 | 200,00 | 200,00 | 0,00 | 200,00 | 200,00 | 0,00 |
| 1/163120-457000 | Druckwerke | 2221 | 3221 | 23 | 100,00 | 100,00 | 60,18 | 100,00 | 100,00 | 60,18 |
| 1/163120-458000 | Mittel zur ärztlichen Betreuung und Gesundheitsvorsorge | 2221 | 3221 | 23 | 200,00 | 300,00 | 0,00 | 200,00 | 300,00 | 0,00 |
| 1/163120-459000 | Sonstige Verbrauchsgüter | 2221 | 3221 | 23 | 100,00 | 100,00 | 21,45 | 100,00 | 100,00 | 21,45 |
| 1/163120-600000 | Strom | 2222 | 3222 | 24 | 7 500,00 | 7 500,00 | 3 964,56 | 7 500,00 | 7 500,00 | 3 964,56 |
| 1/163120-610000 | Instandhaltung von Grund und Boden | 2224 | 3224 | 24 | 1 600,00 | 100,00 | 0,00 | 1 600,00 | 100,00 | 0,00 |
| 1/163120-614000 | Instandhaltung von Gebäuden | 2224 | 3224 | 24 | 2 700,00 | 2 700,00 | 3 758,58 | 2 700,00 | 2 700,00 | 3 758,58 |
| 1/163120-616000 | Instandhaltung von Maschinen u. maschinellen Anlagen | 2224 | 3224 | 24 | 600,00 | 800,00 | 252,23 | 600,00 | 800,00 | 252,23 |

| | | MVAG | | VC QU | Ergebnisvoranschlag | | | Finanzierungsvoranschlag | | |
|-------------------------------|---|------|------|-------|---------------------|-------------------|-------------------|--------------------------|-------------------|-------------------|
| | | EH | FH | | VA 2024 | VA 2023 | RA 2022 | VA 2024 | VA 2023 | RA 2022 |
| 1/163120-617000 | Instandhaltung von Fahrzeugen | 2224 | 3224 | 24 | 1 200,00 | 1 800,00 | 1 101,12 | 1 200,00 | 1 800,00 | 1 101,12 |
| 1/163120-618000 | Instandhaltung von sonstigen Anlagen | 2224 | 3224 | 24 | 1 000,00 | 2 300,00 | 779,24 | 1 000,00 | 2 300,00 | 442,64 |
| 1/163120-631000 | Telekommunikationsdienste | 2222 | 3222 | 24 | 1 200,00 | 1 400,00 | 858,91 | 1 200,00 | 1 400,00 | 852,79 |
| 1/163120-670000 | Versicherungen | 2222 | 3222 | 24 | 1 800,00 | 1 000,00 | 860,34 | 1 800,00 | 1 000,00 | 860,34 |
| 1/163120-680200 | Planmäßige Abschreibung | 2226 | | | 200,00 | 200,00 | 159,09 | 0,00 | 0,00 | 0,00 |
| 1/163120-680300 | Planmäßige Abschreibung | 2226 | | | 3 500,00 | 3 500,00 | 3 488,30 | 0,00 | 0,00 | 0,00 |
| 1/163120-680500 | Planmäßige Abschreibung | 2226 | | | 900,00 | 900,00 | 460,98 | 0,00 | 0,00 | 0,00 |
| 1/163120-680600 | Planmäßige Abschreibung | 2226 | | | 19 400,00 | 19 500,00 | 19 984,45 | 0,00 | 0,00 | 0,00 |
| 1/163120-680700 | Planmäßige Abschreibung | 2226 | | | 1 900,00 | 2 600,00 | 4 166,28 | 0,00 | 0,00 | 0,00 |
| 1/163120-711000 | Gebühren f. d. Benützung v. Gemeindevorricht. gem. FAG | 2225 | 3225 | 24 | 700,00 | 700,00 | 582,19 | 700,00 | 700,00 | 582,19 |
| 1/163120-720009 | Vergütungen zwischen Verwaltungszweigen | 2225 | 3225 | 24 | 0,00 | 2 100,00 | 1 503,38 | 0,00 | 2 100,00 | 1 503,38 |
| 1/163120-720109 | Vergütungen zwischen Verwaltungszweigen | 2225 | 3225 | 24 | 2 300,00 | 0,00 | 0,00 | 2 300,00 | 0,00 | 0,00 |
| 1/163120-728000 | Entgelte für sonstige Leistungen | 2225 | 3225 | 24 | 200,00 | 200,00 | 108,68 | 200,00 | 200,00 | 108,68 |
| 1/163120-757100 | Subventionen an Vereine | 2234 | 3234 | 27 | 0,00 | 1 800,00 | 500,00 | 0,00 | 1 800,00 | 500,00 |
| 1/163120-768000 | Sonstige Transfers an private Haushalte (Rückersätze Feuerwehr) | 2234 | 3234 | 27 | 2 500,00 | 2 300,00 | 467,50 | 2 500,00 | 2 300,00 | 467,50 |
| SU 22 / 32 | Summe Aufwendungen / Auszahlungen operative Gebarung | | | | 55 700,00 | 59 400,00 | 49 221,68 | 29 800,00 | 32 700,00 | 20 714,01 |
| SA 0 / SA 1 | (0) Nettoergebnis (21 - 22) / (1) Geldfluss operative Gebarung (31 - 32) | | | | -50 200,00 | -53 700,00 | -43 224,34 | -29 700,00 | -32 600,00 | -20 612,31 |
| SA01 | Saldo (01) Haushaltsrücklagen (230 - 240) | | | | 0,00 | 0,00 | 0,00 | 0,00 | 0,00 | 0,00 |
| SA00 | Saldo (00) Nettoergebnis nach Haushaltsrücklagen (Saldo 0 + Saldo 01) | | | | -50 200,00 | -53 700,00 | -43 224,34 | | | |
| Investive Gebarung | | | | | | | | | | |
| 2/163120+303000 | Kapitaltransferzlg. v. sonst. Trägern d. öffentl. Rechts | | 3331 | 33 | 0,00 | 0,00 | 0,00 | 900,00 | 500,00 | 1 050,00 |
| SU 33 | Summe Einzahlungen investive Gebarung | | | | | | | 900,00 | 500,00 | 1 050,00 |
| 1/163120-040000 | Fahrzeuge | | 3414 | 2 41 | 0,00 | 0,00 | 0,00 | 0,00 | 0,00 | 5 561,75 |
| 1/163120-042000 | Amts-, Betriebs- und Geschäftsausstattung | | 3415 | 2 41 | 0,00 | 0,00 | 0,00 | 1 200,00 | 1 900,00 | 4 536,44 |
| 1/163120-042100 | Betriebsausstattung - Schutzbekleidung | | 3415 | 2 41 | 0,00 | 0,00 | 0,00 | 4 000,00 | 2 400,00 | 5 598,60 |
| SU 34 | Summe Auszahlungen investive Gebarung | | | | | | | 5 200,00 | 4 300,00 | 15 696,79 |
| SA2 | Saldo (2) Geldfluss aus der Investiven Gebarung (33 - 34) | | | | | | | -4 300,00 | -3 800,00 | -14 646,79 |
| SA3 | Saldo (3) Nettofinanzierungssaldo (Saldo 1 + Saldo 2) | | | | | | | -34 000,00 | -36 400,00 | -35 259,10 |
| Finanzierungstätigkeit | | | | | | | | | | |
| SU 35 | Summe Einzahlungen aus der Finanzierungstätigkeit | | | | | | | 0,00 | 0,00 | 0,00 |
| SU 36 | Summe Auszahlungen aus der Finanzierungstätigkeit | | | | | | | 0,00 | 0,00 | 0,00 |
| SA4 | Saldo (4) Geldfluss aus der Finanzierungstätigkeit (35 - 36) | | | | | | | 0,00 | 0,00 | 0,00 |
| SA5 | Saldo (5) Geldfluss aus der voranschlagswirksamen Gebarung (Saldo 3 + Saldo 4) | | | | | | | -34 000,00 | -36 400,00 | -35 259,10 |

| | | MVAG | | VC QU | Ergebnisvoranschlag | | | Finanzierungsvoranschlag | | |
|-------------------------------|---|------|------|-------|---------------------|-----------------|-----------------|--------------------------|------------------|-------------------|
| | | EH | FH | | VA 2024 | VA 2023 | RA 2022 | VA 2024 | VA 2023 | RA 2022 |
| 163121 | PV-Offensive 2.0 Freiwillige Feuerwehr (Ortsfeuerwehr Reideber | | | | | | | | | |
| Operative Gebarung | | | | | | | | | | |
| SU 21 / 31 | Summe Erträge / Einzahlungen operative Gebarung | | | | 0,00 | 0,00 | 0,00 | 0,00 | 0,00 | 0,00 |
| SU 22 / 32 | Summe Aufwendungen / Auszahlungen operative Gebarung | | | | 0,00 | 0,00 | 0,00 | 0,00 | 0,00 | 0,00 |
| SA 0 / SA 1 | (0) Nettoergebnis (21 - 22) / (1) Geldfluss operative Gebarung (31 - 32) | | | | 0,00 | 0,00 | 0,00 | 0,00 | 0,00 | 0,00 |
| 2/163121+894005 | Entnahmen von zweckgebundenen Haushaltsrücklagen - Sonderrücklage Energiewende | 2301 | | 2 | 0,00 | 7 900,00 | 0,00 | 0,00 | 0,00 | 0,00 |
| SA01 | Saldo (01) Haushaltsrücklagen (230 - 240) | | | | 0,00 | 7 900,00 | 0,00 | 0,00 | 0,00 | 0,00 |
| SA00 | Saldo (00) Nettoergebnis nach Haushaltsrücklagen (Saldo 0 + Saldo 01) | | | | 0,00 | 7 900,00 | 0,00 | | | |
| Investive Gebarung | | | | | | | | | | |
| 2/163121+300001 | Kapitaltransfers von Bund, Bundesfonds und Bundeskammern | | 3331 | 2 33 | 0,00 | 0,00 | 0,00 | 2 000,00 | 2 700,00 | 0,00 |
| 2/163121+300002 | Kapitaltransfers von Bund, Bundesfonds und Bundeskammern (KIG 2023) | | 3331 | 2 33 | 0,00 | 0,00 | 0,00 | 0,00 | 5 100,00 | 0,00 |
| 2/163121+301000 | Kapitaltransfers von Ländern, Landesfonds und Landeskammern | | 3331 | 2 33 | 0,00 | 0,00 | 0,00 | 0,00 | 8 300,00 | 0,00 |
| SU 33 | Summe Einzahlungen investive Gebarung | | | | | | | 2 000,00 | 16 100,00 | 0,00 |
| 1/163121-050000 | Sonderanlagen | | 3412 | 2 40 | 0,00 | 0,00 | 0,00 | 0,00 | 10 200,00 | 13 829,53 |
| SU 34 | Summe Auszahlungen investive Gebarung | | | | | | | 0,00 | 10 200,00 | 13 829,53 |
| SA2 | Saldo (2) Geldfluss aus der Investiven Gebarung (33 - 34) | | | | | | | 2 000,00 | 5 900,00 | -13 829,53 |
| SA3 | Saldo (3) Nettofinanzierungssaldo (Saldo 1 + Saldo 2) | | | | | | | 2 000,00 | 5 900,00 | -13 829,53 |
| Finanzierungstätigkeit | | | | | | | | | | |
| SU 35 | Summe Einzahlungen aus der Finanzierungstätigkeit | | | | | | | 0,00 | 0,00 | 0,00 |
| SU 36 | Summe Auszahlungen aus der Finanzierungstätigkeit | | | | | | | 0,00 | 0,00 | 0,00 |
| SA4 | Saldo (4) Geldfluss aus der Finanzierungstätigkeit (35 - 36) | | | | | | | 0,00 | 0,00 | 0,00 |
| SA5 | Saldo (5) Geldfluss aus der voranschlagswirksamen Gebarung (Saldo 3 + Saldo 4) | | | | | | | 2 000,00 | 5 900,00 | -13 829,53 |
| 163130 | Freiwillige Feuerwehr (Ortsfeuerwehr Theißenegg) | | | | | | | | | |
| Operative Gebarung | | | | | | | | | | |
| 2/163130+810001 | Erträge aus Leistungen (Einlieferung Energie - PV-Anlage 2.0) | 2114 | 3114 | 13 | 100,00 | 100,00 | 136,28 | 100,00 | 100,00 | 69,54 |
| 2/163130+813000 | Erträge aus der Auflösung von Investitionszuschüssen (Kapitaltransfers) | | 2127 | | 1 100,00 | 1 500,00 | 1 550,71 | 0,00 | 0,00 | 0,00 |
| SU 21 / 31 | Summe Erträge / Einzahlungen operative Gebarung | | | | 1 200,00 | 1 600,00 | 1 686,99 | 100,00 | 100,00 | 69,54 |
| 1/163130-400000 | Geringwertige Wirtschaftsgüter des Anlagevermögens | 2221 | 3221 | 23 | 3 600,00 | 3 100,00 | 3 696,92 | 3 600,00 | 3 100,00 | 3 696,92 |
| 1/163130-452000 | Treibstoffe | 2221 | 3221 | 23 | 800,00 | 800,00 | 703,49 | 800,00 | 800,00 | 703,49 |
| 1/163130-453000 | Schmier- und Schleifmittel | 2221 | 3221 | 23 | 100,00 | 100,00 | 35,51 | 100,00 | 100,00 | 35,51 |
| 1/163130-454000 | Reinigungsmittel | 2221 | 3221 | 23 | 200,00 | 200,00 | 0,00 | 200,00 | 200,00 | 0,00 |

| | | MVAG | | VC QU | Ergebnisvoranschlag | | | Finanzierungsvoranschlag | | |
|--------------------|---|------|------|-------|---------------------|-------------------|-------------------|--------------------------|-------------------|-------------------|
| | | EH | FH | | VA 2024 | VA 2023 | RA 2022 | VA 2024 | VA 2023 | RA 2022 |
| 1/163130-456000 | Schreib-, Zeichen- und sonstige Büromittel | 2221 | 3221 | 23 | 100,00 | 100,00 | 0,00 | 100,00 | 100,00 | 0,00 |
| 1/163130-456100 | Ankauf Toner | 2221 | 3221 | 23 | 200,00 | 200,00 | 0,00 | 200,00 | 200,00 | 0,00 |
| 1/163130-457000 | Druckwerke | 2221 | 3221 | 23 | 100,00 | 100,00 | 60,18 | 100,00 | 100,00 | 60,18 |
| 1/163130-458000 | Mittel zur ärztlichen Betreuung und Gesundheitsvorsorge | 2221 | 3221 | 23 | 200,00 | 200,00 | 0,00 | 200,00 | 200,00 | 0,00 |
| 1/163130-459000 | Sonstige Verbrauchsgüter | 2221 | 3221 | 23 | 100,00 | 100,00 | 103,27 | 100,00 | 100,00 | 103,27 |
| 1/163130-600000 | Strom | 2222 | 3222 | 24 | 15 000,00 | 15 000,00 | 5 064,35 | 15 000,00 | 15 000,00 | 5 064,35 |
| 1/163130-610000 | Instandhaltung von Grund und Boden | 2224 | 3224 | 24 | 100,00 | 100,00 | 0,00 | 100,00 | 100,00 | 0,00 |
| 1/163130-614000 | Instandhaltung von Gebäuden | 2224 | 3224 | 24 | 2 400,00 | 2 400,00 | 3 519,29 | 2 400,00 | 2 400,00 | 3 519,29 |
| 1/163130-616000 | Instandhaltung von Maschinen u. maschinellen Anlagen | 2224 | 3224 | 24 | 500,00 | 600,00 | 176,53 | 500,00 | 600,00 | 199,25 |
| 1/163130-617000 | Instandhaltung von Fahrzeugen | 2224 | 3224 | 24 | 1 200,00 | 2 200,00 | 1 110,11 | 1 200,00 | 2 200,00 | 1 032,34 |
| 1/163130-618000 | Instandhaltung von sonstigen Anlagen | 2224 | 3224 | 24 | 700,00 | 800,00 | 310,11 | 700,00 | 800,00 | 267,30 |
| 1/163130-631000 | Telekommunikationsdienste | 2222 | 3222 | 24 | 1 000,00 | 1 300,00 | 659,88 | 1 000,00 | 1 300,00 | 679,38 |
| 1/163130-670000 | Versicherungen | 2222 | 3222 | 24 | 1 000,00 | 1 000,00 | 835,75 | 1 000,00 | 1 000,00 | 835,75 |
| 1/163130-680200 | Planmäßige Abschreibung | 2226 | | | 300,00 | 300,00 | 295,92 | 0,00 | 0,00 | 0,00 |
| 1/163130-680300 | Planmäßige Abschreibung | 2226 | | | 6 600,00 | 6 600,00 | 6 591,61 | 0,00 | 0,00 | 0,00 |
| 1/163130-680500 | Planmäßige Abschreibung | 2226 | | | 1 000,00 | 1 000,00 | 515,23 | 0,00 | 0,00 | 0,00 |
| 1/163130-680600 | Planmäßige Abschreibung | 2226 | | | 400,00 | 500,00 | 451,38 | 0,00 | 0,00 | 0,00 |
| 1/163130-680700 | Planmäßige Abschreibung | 2226 | | | 4 700,00 | 5 500,00 | 6 216,97 | 0,00 | 0,00 | 0,00 |
| 1/163130-711000 | Gebühren f. d. Benützung v. Gemeindevorricht. gem. FAG | 2225 | 3225 | 24 | 900,00 | 900,00 | 859,92 | 900,00 | 900,00 | 859,92 |
| 1/163130-720009 | Vergütungen zwischen Verwaltungszweigen | 2225 | 3225 | 24 | 0,00 | 1 300,00 | 270,78 | 0,00 | 1 300,00 | 270,78 |
| 1/163130-720019 | Vergütungen zwischen Verwaltungszweigen | 2225 | 3225 | 24 | 0,00 | 2 100,00 | 1 453,58 | 0,00 | 2 100,00 | 1 453,58 |
| 1/163130-720109 | Vergütungen zwischen Verwaltungszweigen | 2225 | 3225 | 24 | 2 100,00 | 0,00 | 0,00 | 2 100,00 | 0,00 | 0,00 |
| 1/163130-720119 | Vergütungen zwischen Verwaltungszweigen | 2225 | 3225 | 24 | 1 300,00 | 0,00 | 0,00 | 1 300,00 | 0,00 | 0,00 |
| 1/163130-728000 | Entgelte für sonstige Leistungen | 2225 | 3225 | 24 | 200,00 | 200,00 | 108,68 | 200,00 | 200,00 | 108,68 |
| 1/163130-757100 | Subventionen an Vereine | 2234 | 3234 | 27 | 0,00 | 1 000,00 | 900,00 | 0,00 | 1 000,00 | 900,00 |
| 1/163130-768000 | Sonstige Transfers an private Haushalte (Rückersätze Feuerwehr) | 2234 | 3234 | 27 | 1 200,00 | 2 600,00 | 1 150,00 | 1 200,00 | 2 600,00 | 1 150,00 |
| SU 22 / 32 | Summe Aufwendungen / Auszahlungen operative Gebarung | | | | 46 000,00 | 50 300,00 | 35 089,46 | 33 000,00 | 36 400,00 | 20 939,99 |
| SA 0 / SA 1 | (0) Nettoergebnis (21 - 22) / (1) Geldfluss operative Gebarung (31 - 32) | | | | -44 800,00 | -48 700,00 | -33 402,47 | -32 900,00 | -36 300,00 | -20 870,45 |
| SA01 | Saldo (01) Haushaltsrücklagen (230 - 240) | | | | 0,00 | 0,00 | 0,00 | 0,00 | 0,00 | 0,00 |
| SA00 | Saldo (00) Nettoergebnis nach Haushaltsrücklagen (Saldo 0 + Saldo 01) | | | | -44 800,00 | -48 700,00 | -33 402,47 | | | |

Investive Gebarung

| | | MVAG | | VC QU | Ergebnisvoranschlag | | | Finanzierungsvoranschlag | | |
|-------------------------------|---|------|------|-------|---------------------|-----------------|-------------|--------------------------|-------------------|-------------------|
| | | EH | FH | | VA 2024 | VA 2023 | RA 2022 | VA 2024 | VA 2023 | RA 2022 |
| 2/163130+303000 | Kapitaltransferzlg. v.sonst.Trägern d. öffentl. Rechts | | 3331 | 33 | 0,00 | 0,00 | 0,00 | 400,00 | 600,00 | 3 580,00 |
| SU 33 | Summe Einzahlungen investive Gebarung | | | | | | | 400,00 | 600,00 | 3 580,00 |
| 1/163130-042000 | Amts-, Betriebs- und Geschäftsausstattung | | 3415 | 41 | 0,00 | 0,00 | 0,00 | 0,00 | 8 100,00 | 8 387,48 |
| 1/163130-042100 | Betriebsausstattung - Schutzbekleidung | | 3415 | 2 41 | 0,00 | 0,00 | 0,00 | 2 100,00 | 2 700,00 | 1 674,00 |
| SU 34 | Summe Auszahlungen investive Gebarung | | | | | | | 2 100,00 | 10 800,00 | 10 061,48 |
| SA2 | Saldo (2) Geldfluss aus der Investiven Gebarung (33 – 34) | | | | | | | -1 700,00 | -10 200,00 | -6 481,48 |
| SA3 | Saldo (3) Nettofinanzierungssaldo (Saldo 1 + Saldo 2) | | | | | | | -34 600,00 | -46 500,00 | -27 351,93 |
| Finanzierungstätigkeit | | | | | | | | | | |
| SU 35 | Summe Einzahlungen aus der Finanzierungstätigkeit | | | | | | | 0,00 | 0,00 | 0,00 |
| SU 36 | Summe Auszahlungen aus der Finanzierungstätigkeit | | | | | | | 0,00 | 0,00 | 0,00 |
| SA4 | Saldo (4) Geldfluss aus der Finanzierungstätigkeit (35 – 36) | | | | | | | 0,00 | 0,00 | 0,00 |
| SA5 | Saldo (5) Geldfluss aus der voranschlagswirksamen Gebarung (Saldo 3 + Saldo 4) | | | | | | | -34 600,00 | -46 500,00 | -27 351,93 |
| 163131 | PV-Offensive 2.0 Freiwillige Feuerwehr (Ortsfeuerwehr Theißene | | | | | | | | | |
| Operative Gebarung | | | | | | | | | | |
| SU 21 / 31 | Summe Erträge / Einzahlungen operative Gebarung | | | | 0,00 | 0,00 | 0,00 | 0,00 | 0,00 | 0,00 |
| SU 22 / 32 | Summe Aufwendungen / Auszahlungen operative Gebarung | | | | 0,00 | 0,00 | 0,00 | 0,00 | 0,00 | 0,00 |
| SA 0 / SA 1 | (0) Nettoergebnis (21 - 22) / (1) Geldfluss operative Gebarung (31 – 32) | | | | 0,00 | 0,00 | 0,00 | 0,00 | 0,00 | 0,00 |
| 2/163131+894005 | Entnahmen von zweckgebundenen Haushaltsrücklagen - Sonderrücklage Energiewende | | 2301 | 2 | 0,00 | 9 700,00 | 0,00 | 0,00 | 0,00 | 0,00 |
| SA01 | Saldo (01) Haushaltsrücklagen (230 - 240) | | | | 0,00 | 9 700,00 | 0,00 | 0,00 | 0,00 | 0,00 |
| SA00 | Saldo (00) Nettoergebnis nach Haushaltsrücklagen (Saldo 0 + Saldo 01) | | | | 0,00 | 9 700,00 | 0,00 | 0,00 | 0,00 | 0,00 |
| Investive Gebarung | | | | | | | | | | |
| 2/163131+300001 | Kapitaltransfers von Bund, Bundesfonds und Bundeskammern | | 3331 | 2 33 | 0,00 | 0,00 | 0,00 | 2 000,00 | 3 000,00 | 0,00 |
| 2/163131+300002 | Kapitaltransfers von Bund, Bundesfonds und Bundeskammern (KIG 2023) | | 3331 | 2 33 | 0,00 | 0,00 | 0,00 | 0,00 | 6 400,00 | 0,00 |
| 2/163131+301000 | Kapitaltransfers von Ländern, Landesfonds und Landeskammern | | 3331 | 2 33 | 0,00 | 0,00 | 0,00 | 0,00 | 9 200,00 | 0,00 |
| SU 33 | Summe Einzahlungen investive Gebarung | | | | | | | 2 000,00 | 18 600,00 | 0,00 |
| 1/163131-050000 | Sonderanlagen | | 3412 | 2 40 | 0,00 | 0,00 | 0,00 | 0,00 | 12 800,00 | 15 457,00 |
| SU 34 | Summe Auszahlungen investive Gebarung | | | | | | | 0,00 | 12 800,00 | 15 457,00 |
| SA2 | Saldo (2) Geldfluss aus der Investiven Gebarung (33 – 34) | | | | | | | 2 000,00 | 5 800,00 | -15 457,00 |
| SA3 | Saldo (3) Nettofinanzierungssaldo (Saldo 1 + Saldo 2) | | | | | | | 2 000,00 | 5 800,00 | -15 457,00 |
| Finanzierungstätigkeit | | | | | | | | | | |
| SU 35 | Summe Einzahlungen aus der Finanzierungstätigkeit | | | | | | | 0,00 | 0,00 | 0,00 |
| SU 36 | Summe Auszahlungen aus der Finanzierungstätigkeit | | | | | | | 0,00 | 0,00 | 0,00 |

| | | MVAG | | VC QU | Ergebnisvoranschlag | | | Finanzierungsvoranschlag | | |
|-------------------------------|---|------|------|-------|---------------------|------------------|-----------------|--------------------------|-------------------|-------------------|
| | | EH | FH | | VA 2024 | VA 2023 | RA 2022 | VA 2024 | VA 2023 | RA 2022 |
| SA4 | Saldo (4) Geldfluss aus der Finanzierungstätigkeit (35 – 36) | | | | | | | 0,00 | 0,00 | 0,00 |
| SA5 | Saldo (5) Geldfluss aus der voranschlagswirksamen Gebarung (Saldo 3 + Saldo 4) | | | | | | | 2 000,00 | 5 800,00 | -15 457,00 |
| 163132 | Ankauf Feuerwehrauto FF Theißenegg | | | | | | | | | |
| Operative Gebarung | | | | | | | | | | |
| SU 21 / 31 | Summe Erträge / Einzahlungen operative Gebarung | | | | 0,00 | 0,00 | 0,00 | 0,00 | 0,00 | 0,00 |
| SU 22 / 32 | Summe Aufwendungen / Auszahlungen operative Gebarung | | | | 0,00 | 0,00 | 0,00 | 0,00 | 0,00 | 0,00 |
| SA 0 / SA 1 | (0) Nettoergebnis (21 - 22) / (1) Geldfluss operative Gebarung (31 – 32) | | | | 0,00 | 0,00 | 0,00 | 0,00 | 0,00 | 0,00 |
| 6/163132+895000 | Entnahmen von allgemeinen Haushaltsrücklagen | 2301 | | 1 | 0,00 | 53 000,00 | 0,00 | 0,00 | 0,00 | 0,00 |
| SA01 | Saldo (01) Haushaltsrücklagen (230 - 240) | | | | 0,00 | 53 000,00 | 0,00 | 0,00 | 0,00 | 0,00 |
| SA00 | Saldo (00) Nettoergebnis nach Haushaltsrücklagen (Saldo 0 + Saldo 01) | | | | 0,00 | 53 000,00 | 0,00 | | | |
| Investive Gebarung | | | | | | | | | | |
| 6/163132+303200 | Kapitaltransfers von sonstigen Trägern des öffentlichen Rechts und Sozialversicherungsträgern | | 3331 | 1 33 | 0,00 | 0,00 | 0,00 | 82 500,00 | 0,00 | 0,00 |
| SU 33 | Summe Einzahlungen investive Gebarung | | | | | | | 82 500,00 | 0,00 | 0,00 |
| 5/163132-062000 | Im Bau befindliche technische Anlagen/Fahrzeuge/Maschinen | | 3414 | 1 41 | 0,00 | 0,00 | 0,00 | 298 000,00 | 53 000,00 | 0,00 |
| SU 34 | Summe Auszahlungen investive Gebarung | | | | | | | 298 000,00 | 53 000,00 | 0,00 |
| SA2 | Saldo (2) Geldfluss aus der Investiven Gebarung (33 – 34) | | | | | | | -215 500,00 | -53 000,00 | 0,00 |
| SA3 | Saldo (3) Nettofinanzierungssaldo (Saldo 1 + Saldo 2) | | | | | | | -215 500,00 | -53 000,00 | 0,00 |
| Finanzierungstätigkeit | | | | | | | | | | |
| SU 35 | Summe Einzahlungen aus der Finanzierungstätigkeit | | | | | | | 0,00 | 0,00 | 0,00 |
| SU 36 | Summe Auszahlungen aus der Finanzierungstätigkeit | | | | | | | 0,00 | 0,00 | 0,00 |
| SA4 | Saldo (4) Geldfluss aus der Finanzierungstätigkeit (35 – 36) | | | | | | | 0,00 | 0,00 | 0,00 |
| SA5 | Saldo (5) Geldfluss aus der voranschlagswirksamen Gebarung (Saldo 3 + Saldo 4) | | | | | | | -215 500,00 | -53 000,00 | 0,00 |
| 163140 | Freiwillige Feuerwehr (Ortsfeuerwehr Gräbern) | | | | | | | | | |
| Operative Gebarung | | | | | | | | | | |
| 2/163140+813000 | Erträge aus der Auflösung von Investitionszuschüssen (Kapitaltransfers) | | 2127 | | 1 400,00 | 1 500,00 | 1 665,23 | 0,00 | 0,00 | 0,00 |
| SU 21 / 31 | Summe Erträge / Einzahlungen operative Gebarung | | | | 1 400,00 | 1 500,00 | 1 665,23 | 0,00 | 0,00 | 0,00 |
| 1/163140-400000 | Geringwertige Wirtschaftsgüter des Anlagevermögens | 2221 | 3221 | 23 | 7 200,00 | 3 400,00 | 4 086,76 | 7 200,00 | 3 400,00 | 4 086,76 |
| 1/163140-452000 | Treibstoffe | 2221 | 3221 | 23 | 500,00 | 700,00 | 86,95 | 500,00 | 700,00 | 86,95 |
| 1/163140-453000 | Schmier- und Schleifmittel | 2221 | 3221 | 23 | 100,00 | 100,00 | 51,53 | 100,00 | 100,00 | 51,53 |
| 1/163140-454000 | Reinigungsmittel | 2221 | 3221 | 23 | 100,00 | 100,00 | 0,00 | 100,00 | 100,00 | 0,00 |
| 1/163140-456000 | Schreib-, Zeichen- und sonstige Büromittel | 2221 | 3221 | 23 | 100,00 | 100,00 | 0,00 | 100,00 | 100,00 | 0,00 |

| | | MVAG | | VC QU | Ergebnisvoranschlag | | | Finanzierungsvoranschlag | | |
|---------------------------|---|------|------|-------|---------------------|-------------------|-------------------|--------------------------|-------------------|-------------------|
| | | EH | FH | | VA 2024 | VA 2023 | RA 2022 | VA 2024 | VA 2023 | RA 2022 |
| 1/163140-456100 | Ankauf Toner | 2221 | 3221 | 23 | 200,00 | 200,00 | 0,00 | 200,00 | 200,00 | 0,00 |
| 1/163140-457000 | Druckwerke | 2221 | 3221 | 23 | 100,00 | 100,00 | 60,18 | 100,00 | 100,00 | 60,18 |
| 1/163140-458000 | Mittel zur ärztlichen Betreuung und Gesundheitsvorsorge | 2221 | 3221 | 23 | 200,00 | 200,00 | 0,00 | 200,00 | 200,00 | 0,00 |
| 1/163140-459000 | Sonstige Verbrauchsgüter | 2221 | 3221 | 23 | 100,00 | 100,00 | 7,15 | 100,00 | 100,00 | 7,15 |
| 1/163140-600000 | Strom | 2222 | 3222 | 24 | 10 500,00 | 10 500,00 | 3 421,12 | 10 500,00 | 10 500,00 | 3 421,12 |
| 1/163140-614000 | Instandhaltung von Gebäuden | 2224 | 3224 | 24 | 1 300,00 | 1 300,00 | 48,00 | 1 300,00 | 1 300,00 | 48,00 |
| 1/163140-616000 | Instandhaltung von Maschinen u. maschinellen Anlagen | 2224 | 3224 | 24 | 500,00 | 600,00 | 10,00 | 500,00 | 600,00 | 32,72 |
| 1/163140-617000 | Instandhaltung von Fahrzeugen | 2224 | 3224 | 24 | 700,00 | 700,00 | 126,30 | 700,00 | 700,00 | 126,30 |
| 1/163140-618000 | Instandhaltung von sonstigen Anlagen | 2224 | 3224 | 24 | 700,00 | 700,00 | 692,77 | 700,00 | 700,00 | 692,77 |
| 1/163140-631000 | Telekommunikationsdienste | 2222 | 3222 | 24 | 1 200,00 | 1 200,00 | 681,75 | 1 200,00 | 1 200,00 | 668,87 |
| 1/163140-670000 | Versicherungen | 2222 | 3222 | 24 | 800,00 | 800,00 | 691,04 | 800,00 | 800,00 | 691,04 |
| 1/163140-680300 | Planmäßige Abschreibung | 2226 | | | 3 000,00 | 3 000,00 | 2 972,80 | 0,00 | 0,00 | 0,00 |
| 1/163140-680700 | Planmäßige Abschreibung | 2226 | | | 800,00 | 1 100,00 | 1 405,11 | 0,00 | 0,00 | 0,00 |
| 1/163140-700000 | Miet- und Pachtaufwand | 2223 | 3223 | 24 | 1 300,00 | 1 300,00 | 1 116,27 | 1 300,00 | 1 300,00 | 1 116,27 |
| 1/163140-711000 | Gebühren f. d. Benützung v. Gemeindevorricht. gem. FAG | 2225 | 3225 | 24 | 100,00 | 100,00 | 81,96 | 100,00 | 100,00 | 81,96 |
| 1/163140-720009 | Vergütungen zwischen Verwaltungszweigen | 2225 | 3225 | 24 | 0,00 | 1 300,00 | 929,96 | 0,00 | 1 300,00 | 929,96 |
| 1/163140-720109 | Vergütungen zwischen Verwaltungszweigen | 2225 | 3225 | 24 | 1 300,00 | 0,00 | 0,00 | 1 300,00 | 0,00 | 0,00 |
| 1/163140-728000 | Entgelte für sonstige Leistungen | 2225 | 3225 | 24 | 200,00 | 200,00 | 108,68 | 200,00 | 200,00 | 108,68 |
| 1/163140-757100 | Subventionen an Vereine | 2234 | 3234 | 27 | 0,00 | 1 000,00 | 500,00 | 0,00 | 1 000,00 | 500,00 |
| 1/163140-768000 | Sonstige Transfers an private Haushalte (Rückersätze Feuerwehr) | 2234 | 3234 | 27 | 800,00 | 1 400,00 | 0,00 | 800,00 | 1 400,00 | 0,00 |
| SU 22 / 32 | Summe Aufwendungen / Auszahlungen operative Gebarung | | | | 31 800,00 | 30 200,00 | 17 078,33 | 28 000,00 | 26 100,00 | 12 710,26 |
| SA 0 / SA 1 | (0) Nettoergebnis (21 - 22) / (1) Geldfluss operative Gebarung (31 - 32) | | | | -30 400,00 | -28 700,00 | -15 413,10 | -28 000,00 | -26 100,00 | -12 710,26 |
| SA01 | Saldo (01) Haushaltsrücklagen (230 - 240) | | | | 0,00 | 0,00 | 0,00 | 0,00 | 0,00 | 0,00 |
| SA00 | Saldo (00) Nettoergebnis nach Haushaltsrücklagen (Saldo 0 + Saldo 01) | | | | -30 400,00 | -28 700,00 | -15 413,10 | | | |
| Investive Gebarung | | | | | | | | | | |
| 2/163140+303000 | Kapitaltransferzlg. v. sonst. Trägern d. öffentl. Rechts | | 3331 | 33 | 0,00 | 0,00 | 0,00 | 1 900,00 | 2 800,00 | 660,00 |
| SU 33 | Summe Einzahlungen investive Gebarung | | | | | | | 1 900,00 | 2 800,00 | 660,00 |
| 1/163140-042000 | Amts-, Betriebs- und Geschäftsausstattung | | 3415 | 2 41 | 0,00 | 0,00 | 0,00 | 2 000,00 | 11 100,00 | 982,20 |
| 1/163140-042100 | Betriebsausstattung - Schutzbekleidung | | 3415 | 2 41 | 0,00 | 0,00 | 0,00 | 6 000,00 | 1 000,00 | 1 548,00 |
| SU 34 | Summe Auszahlungen investive Gebarung | | | | | | | 8 000,00 | 12 100,00 | 2 530,20 |
| SA2 | Saldo (2) Geldfluss aus der Investiven Gebarung (33 - 34) | | | | | | | -6 100,00 | -9 300,00 | -1 870,20 |
| SA3 | Saldo (3) Nettofinanzierungssaldo (Saldo 1 + Saldo 2) | | | | | | | -34 100,00 | -35 400,00 | -14 580,46 |

| | MVAG | VC QU | Ergebnisvoranschlag | | | Finanzierungsvoranschlag | | | | | |
|--|------|-------|--|-----------|---------|--------------------------|------------|------------|------------|------------|------------|
| | | | EH | FH | VA 2024 | VA 2023 | RA 2022 | VA 2024 | VA 2023 | RA 2022 | |
| Finanzierungstätigkeit | | | | | | | | | | | |
| SU 35 | | | Summe Einzahlungen aus der Finanzierungstätigkeit | | | | | 0,00 | 0,00 | 0,00 | |
| SU 36 | | | Summe Auszahlungen aus der Finanzierungstätigkeit | | | | | 0,00 | 0,00 | 0,00 | |
| SA4 | | | Saldo (4) Geldfluss aus der Finanzierungstätigkeit (35 – 36) | | | | | 0,00 | 0,00 | 0,00 | |
| SA5 | | | Saldo (5) Geldfluss aus der voranschlagswirksamen Gebarung (Saldo 3 + Saldo 4) | | | | | -34 100,00 | -35 400,00 | -14 580,46 | |
| 17 Katastrophendienst | | | | | | | | | | | |
| SA 0 / SA 1 | | | (0) Nettoergebnis (21 - 22) / (1) Geldfluss operative Gebarung (31 – 32) | | | -28 100,00 | -21 200,00 | -16 816,75 | -28 000,00 | -21 200,00 | -16 230,67 |
| SA00 | | | Saldo (00) Nettoergebnis nach Haushaltsrücklagen (Saldo 0 + Saldo 01) | | | 21 900,00 | -21 200,00 | -21 200,00 | | | |
| SA2 | | | Saldo (2) Geldfluss aus der Investiven Gebarung (33 – 34) | | | | | | -100,00 | -10 000,00 | -4 647,53 |
| SA3 | | | Saldo (3) Nettofinanzierungssaldo (Saldo 1 + Saldo 2) | | | | | | -28 100,00 | -31 200,00 | -20 878,20 |
| SA4 | | | Saldo (4) Geldfluss aus der Finanzierungstätigkeit (35 – 36) | | | | | | 0,00 | 0,00 | 0,00 |
| SA5 | | | Saldo (5) Geldfluss aus der voranschlagswirksamen Gebarung (Saldo 3 + Saldo 4) | | | | | | -28 100,00 | -31 200,00 | -20 878,20 |
| 170 Allgemeine Angelegenheiten | | | | | | | | | | | |
| SA 0 / SA 1 | | | (0) Nettoergebnis (21 - 22) / (1) Geldfluss operative Gebarung (31 – 32) | | | -28 000,00 | -21 200,00 | -10 580,87 | -28 000,00 | -21 200,00 | -9 994,79 |
| SA00 | | | Saldo (00) Nettoergebnis nach Haushaltsrücklagen (Saldo 0 + Saldo 01) | | | -28 000,00 | -21 200,00 | -21 200,00 | | | |
| SA2 | | | Saldo (2) Geldfluss aus der Investiven Gebarung (33 – 34) | | | | | | 0,00 | -10 000,00 | -4 647,53 |
| SA3 | | | Saldo (3) Nettofinanzierungssaldo (Saldo 1 + Saldo 2) | | | | | | -28 000,00 | -31 200,00 | -14 642,32 |
| SA4 | | | Saldo (4) Geldfluss aus der Finanzierungstätigkeit (35 – 36) | | | | | | 0,00 | 0,00 | 0,00 |
| SA5 | | | Saldo (5) Geldfluss aus der voranschlagswirksamen Gebarung (Saldo 3 + Saldo 4) | | | | | | -28 000,00 | -31 200,00 | -14 642,32 |
| 170010 Katastrophenschutz (KAT-Halle) | | | | | | | | | | | |
| Operative Gebarung | | | | | | | | | | | |
| SU 21 / 31 | | | Summe Erträge / Einzahlungen operative Gebarung | | | 0,00 | 0,00 | 0,00 | 0,00 | 0,00 | 0,00 |
| 1/170010-400000 | | | Geringwertige Wirtschaftsgüter (GWG) | 2221 3221 | 23 | 10 000,00 | 10 000,00 | 10 348,49 | 10 000,00 | 10 000,00 | 9 994,79 |
| 1/170010-452000 | | | Treibstoffe | 2221 3221 | 23 | 3 500,00 | 1 000,00 | 0,00 | 3 500,00 | 1 000,00 | 0,00 |
| 1/170010-453000 | | | Schmier- und Schleifmittel | 2221 3221 | 23 | 400,00 | 200,00 | 0,00 | 400,00 | 200,00 | 0,00 |
| 1/170010-616000 | | | Instandhaltung von Maschinen und maschinellen Anlagen | 2224 3224 | 24 | 2 000,00 | 1 000,00 | 0,00 | 2 000,00 | 1 000,00 | 0,00 |
| 1/170010-617000 | | | Instandhaltung von Fahrzeugen | 2224 3224 | 24 | 500,00 | 500,00 | 0,00 | 500,00 | 500,00 | 0,00 |
| 1/170010-631000 | | | Telekommunikationsdienste | 2222 3222 | 24 | 500,00 | 500,00 | 0,00 | 500,00 | 500,00 | 0,00 |
| 1/170010-670000 | | | Versicherungen | 2222 3222 | | 100,00 | 0,00 | 0,00 | 100,00 | 0,00 | 0,00 |
| 1/170010-680700 | | | Planmäßige Abschreibung | 2226 | | 0,00 | 0,00 | 232,38 | 0,00 | 0,00 | 0,00 |
| 1/170010-700000 | | | Miet- und Pachtaufwand | 2223 3223 | 24 | 5 000,00 | 5 000,00 | 0,00 | 5 000,00 | 5 000,00 | 0,00 |
| 1/170010-720009 | | | Vergütungen zwischen Verwaltungszweigen | 2225 3225 | 24 | 0,00 | 3 000,00 | 0,00 | 0,00 | 3 000,00 | 0,00 |
| 1/170010-720109 | | | Vergütungen zwischen Verwaltungszweigen | 2225 3225 | 24 | 6 000,00 | 0,00 | 0,00 | 6 000,00 | 0,00 | 0,00 |
| SU 22 / 32 | | | Summe Aufwendungen / Auszahlungen operative Gebarung | | | 28 000,00 | 21 200,00 | 10 580,87 | 28 000,00 | 21 200,00 | 9 994,79 |

| | | MVAG | | VC QU | Ergebnisvoranschlag | | | Finanzierungsvoranschlag | | |
|-------------------------------|---|------|----|-----------|---------------------|-------------------|-------------------|--------------------------|-------------------|-------------------|
| | | EH | FH | | VA 2024 | VA 2023 | RA 2022 | VA 2024 | VA 2023 | RA 2022 |
| SA 0 / SA 1 | (0) Nettoergebnis (21 - 22) / (1) Geldfluss operative Gebarung (31 – 32) | | | | -28 000,00 | -21 200,00 | -10 580,87 | -28 000,00 | -21 200,00 | -9 994,79 |
| SA01 | Saldo (01) Haushaltsrücklagen (230 - 240) | | | | 0,00 | 0,00 | 0,00 | 0,00 | 0,00 | 0,00 |
| SA00 | Saldo (00) Nettoergebnis nach Haushaltsrücklagen (Saldo 0 + Saldo 01) | | | | -28 000,00 | -21 200,00 | -10 580,87 | | | |
| Investive Gebarung | | | | | | | | | | |
| 2/170010+301200 | Kapitaltransfers von Ländern, Landesfonds und Landeskammern - BZ außerhalb des Rahmen | | | 3331 2 33 | 0,00 | 0,00 | 0,00 | 0,00 | 15 000,00 | 0,00 |
| SU 33 | Summe Einzahlungen investive Gebarung | | | | | | | 0,00 | 15 000,00 | 0,00 |
| 1/170010-042000 | Amts-, Betriebs- und Geschäftsausstattung | | | 3415 41 | 0,00 | 0,00 | 0,00 | 0,00 | 25 000,00 | 4 647,53 |
| SU 34 | Summe Auszahlungen investive Gebarung | | | | | | | 0,00 | 25 000,00 | 4 647,53 |
| SA2 | Saldo (2) Geldfluss aus der Investiven Gebarung (33 – 34) | | | | | | | 0,00 | -10 000,00 | -4 647,53 |
| SA3 | Saldo (3) Nettofinanzierungssaldo (Saldo 1 + Saldo 2) | | | | | | | -28 000,00 | -31 200,00 | -14 642,32 |
| Finanzierungstätigkeit | | | | | | | | | | |
| SU 35 | Summe Einzahlungen aus der Finanzierungstätigkeit | | | | | | | 0,00 | 0,00 | 0,00 |
| SU 36 | Summe Auszahlungen aus der Finanzierungstätigkeit | | | | | | | 0,00 | 0,00 | 0,00 |
| SA4 | Saldo (4) Geldfluss aus der Finanzierungstätigkeit (35 – 36) | | | | | | | 0,00 | 0,00 | 0,00 |
| SA5 | Saldo (5) Geldfluss aus der voranschlagswirksamen Gebarung (Saldo 3 + Saldo 4) | | | | | | | -28 000,00 | -31 200,00 | -14 642,32 |

| | | MVAG | | VC QU | Ergebnisvoranschlag | | | Finanzierungsvoranschlag | | |
|-------------------------------|--|------|------|-------|---------------------|---------|-----------|--------------------------|---------|-----------|
| | | EH | FH | | VA 2024 | VA 2023 | RA 2022 | VA 2024 | VA 2023 | RA 2022 |
| 179 | Sonstige Einrichtungen und Maßnahmen | | | | | | | | | |
| SA 0 / SA 1 | (0) Nettoergebnis (21 - 22) / (1) Geldfluss operative Gebarung (31 – 32) | | | | -100,00 | 0,00 | -6 235,88 | 0,00 | 0,00 | -6 235,88 |
| SA00 | Saldo (00) Nettoergebnis nach Haushaltsrücklagen (Saldo 0 + Saldo 01) | | | | 49 900,00 | 0,00 | 0,00 | | | |
| SA2 | Saldo (2) Geldfluss aus der Investiven Gebarung (33 – 34) | | | | | | | -100,00 | 0,00 | 0,00 |
| SA3 | Saldo (3) Nettofinanzierungssaldo (Saldo 1 + Saldo 2) | | | | | | | -100,00 | 0,00 | -6 235,88 |
| SA4 | Saldo (4) Geldfluss aus der Finanzierungstätigkeit (35 – 36) | | | | | | | 0,00 | 0,00 | 0,00 |
| SA5 | Saldo (5) Geldfluss aus der voranschlagswirksamen Gebarung (Saldo 3 + Saldo 4) | | | | | | | -100,00 | 0,00 | -6 235,88 |
| 179100 | Interkommunale Katastrophenhilfe | | | | | | | | | |
| Operative Gebarung | | | | | | | | | | |
| SU 21 / 31 | Summe Erträge / Einzahlungen operative Gebarung | | | | 0,00 | 0,00 | 0,00 | 0,00 | 0,00 | 0,00 |
| 1/179100-720009 | Vergütungen zwischen Verwaltungszweigen | 2225 | 3225 | 24 | 0,00 | 0,00 | 5 435,88 | 0,00 | 0,00 | 5 435,88 |
| 1/179100-728000 | Entgelte für sonstige Leistungen | 2225 | 3225 | 24 | 0,00 | 0,00 | 800,00 | 0,00 | 0,00 | 800,00 |
| SU 22 / 32 | Summe Aufwendungen / Auszahlungen operative Gebarung | | | | 0,00 | 0,00 | 6 235,88 | 0,00 | 0,00 | 6 235,88 |
| SA 0 / SA 1 | (0) Nettoergebnis (21 - 22) / (1) Geldfluss operative Gebarung (31 – 32) | | | | 0,00 | 0,00 | -6 235,88 | 0,00 | 0,00 | -6 235,88 |
| SA01 | Saldo (01) Haushaltsrücklagen (230 - 240) | | | | 0,00 | 0,00 | 0,00 | 0,00 | 0,00 | 0,00 |
| SA00 | Saldo (00) Nettoergebnis nach Haushaltsrücklagen (Saldo 0 + Saldo 01) | | | | 0,00 | 0,00 | -6 235,88 | | | |
| Investive Gebarung | | | | | | | | | | |
| SU 33 | Summe Einzahlungen investive Gebarung | | | | | | | 0,00 | 0,00 | 0,00 |
| SU 34 | Summe Auszahlungen investive Gebarung | | | | | | | 0,00 | 0,00 | 0,00 |
| SA2 | Saldo (2) Geldfluss aus der Investiven Gebarung (33 – 34) | | | | | | | 0,00 | 0,00 | 0,00 |
| SA3 | Saldo (3) Nettofinanzierungssaldo (Saldo 1 + Saldo 2) | | | | | | | 0,00 | 0,00 | -6 235,88 |
| Finanzierungstätigkeit | | | | | | | | | | |
| SU 35 | Summe Einzahlungen aus der Finanzierungstätigkeit | | | | | | | 0,00 | 0,00 | 0,00 |
| SU 36 | Summe Auszahlungen aus der Finanzierungstätigkeit | | | | | | | 0,00 | 0,00 | 0,00 |
| SA4 | Saldo (4) Geldfluss aus der Finanzierungstätigkeit (35 – 36) | | | | | | | 0,00 | 0,00 | 0,00 |
| SA5 | Saldo (5) Geldfluss aus der voranschlagswirksamen Gebarung (Saldo 3 + Saldo 4) | | | | | | | 0,00 | 0,00 | -6 235,88 |
| 179101 | Abwicklung Unwetterkatastrophe 2023 | | | | | | | | | |
| Operative Gebarung | | | | | | | | | | |
| SU 21 / 31 | Summe Erträge / Einzahlungen operative Gebarung | | | | 0,00 | 0,00 | 0,00 | 0,00 | 0,00 | 0,00 |
| 1/179101-778000 | Kapitaltransfers an private Haushalte | 2234 | | 44 | 100,00 | 0,00 | 0,00 | 0,00 | 0,00 | 0,00 |
| SU 22 / 32 | Summe Aufwendungen / Auszahlungen operative Gebarung | | | | 100,00 | 0,00 | 0,00 | 0,00 | 0,00 | 0,00 |
| SA 0 / SA 1 | (0) Nettoergebnis (21 - 22) / (1) Geldfluss operative Gebarung (31 – 32) | | | | -100,00 | 0,00 | 0,00 | 0,00 | 0,00 | 0,00 |
| 2/179101+895000 | Entnahmen von allgemeinen Haushaltsrücklagen | 2301 | | | 50 000,00 | 0,00 | 0,00 | 0,00 | 0,00 | 0,00 |
| SA01 | Saldo (01) Haushaltsrücklagen (230 - 240) | | | | 50 000,00 | 0,00 | 0,00 | 0,00 | 0,00 | 0,00 |
| SA00 | Saldo (00) Nettoergebnis nach Haushaltsrücklagen (Saldo 0 + Saldo 01) | | | | 49 900,00 | 0,00 | 0,00 | | | |

| | | MVAG | | VC QU | Ergebnisvoranschlag | | | Finanzierungsvoranschlag | | |
|-------------------------------|---|------|------|-------|---------------------|------------------|------------------|--------------------------|------------------|------------------|
| | | EH | FH | | VA 2024 | VA 2023 | RA 2022 | VA 2024 | VA 2023 | RA 2022 |
| Investive Gebarung | | | | | | | | | | |
| SU 33 | Summe Einzahlungen investive Gebarung | | | | | | | 0,00 | 0,00 | 0,00 |
| 1/179101-778000 | Kapitaltransfers an private Haushalte | | 3434 | 44 | 0,00 | 0,00 | 0,00 | 100,00 | 0,00 | 0,00 |
| SU 34 | Summe Auszahlungen investive Gebarung | | | | | | | 100,00 | 0,00 | 0,00 |
| SA2 | Saldo (2) Geldfluss aus der Investiven Gebarung (33 – 34) | | | | | | | -100,00 | 0,00 | 0,00 |
| SA3 | Saldo (3) Nettofinanzierungssaldo (Saldo 1 + Saldo 2) | | | | | | | -100,00 | 0,00 | 0,00 |
| Finanzierungstätigkeit | | | | | | | | | | |
| SU 35 | Summe Einzahlungen aus der Finanzierungstätigkeit | | | | | | | 0,00 | 0,00 | 0,00 |
| SU 36 | Summe Auszahlungen aus der Finanzierungstätigkeit | | | | | | | 0,00 | 0,00 | 0,00 |
| SA4 | Saldo (4) Geldfluss aus der Finanzierungstätigkeit (35 – 36) | | | | | | | 0,00 | 0,00 | 0,00 |
| SA5 | Saldo (5) Geldfluss aus der voranschlagswirksamen Gebarung (Saldo 3 + Saldo 4) | | | | | | | -100,00 | 0,00 | 0,00 |
| 18 | Landesverteidigung | | | | | | | | | |
| SA 0 / SA 1 | (0) Nettoergebnis (21 - 22) / (1) Geldfluss operative Gebarung (31 – 32) | | | | -1 300,00 | -6 300,00 | -1 239,70 | -1 300,00 | -1 300,00 | -1 239,70 |
| SA00 | Saldo (00) Nettoergebnis nach Haushaltsrücklagen (Saldo 0 + Saldo 01) | | | | -1 300,00 | -6 300,00 | -6 300,00 | | | |
| SA2 | Saldo (2) Geldfluss aus der Investiven Gebarung (33 – 34) | | | | | | | 0,00 | -5 000,00 | 0,00 |
| SA3 | Saldo (3) Nettofinanzierungssaldo (Saldo 1 + Saldo 2) | | | | | | | -1 300,00 | -6 300,00 | -1 239,70 |
| SA4 | Saldo (4) Geldfluss aus der Finanzierungstätigkeit (35 – 36) | | | | | | | 0,00 | 0,00 | 0,00 |
| SA5 | Saldo (5) Geldfluss aus der voranschlagswirksamen Gebarung (Saldo 3 + Saldo 4) | | | | | | | -1 300,00 | -6 300,00 | -1 239,70 |
| 180 | Zivilschutz | | | | | | | | | |
| SA 0 / SA 1 | (0) Nettoergebnis (21 - 22) / (1) Geldfluss operative Gebarung (31 – 32) | | | | -1 300,00 | -1 300,00 | -1 239,70 | -1 300,00 | -1 300,00 | -1 239,70 |
| SA00 | Saldo (00) Nettoergebnis nach Haushaltsrücklagen (Saldo 0 + Saldo 01) | | | | -1 300,00 | -1 300,00 | -1 300,00 | | | |
| SA2 | Saldo (2) Geldfluss aus der Investiven Gebarung (33 – 34) | | | | | | | 0,00 | 0,00 | 0,00 |
| SA3 | Saldo (3) Nettofinanzierungssaldo (Saldo 1 + Saldo 2) | | | | | | | -1 300,00 | -1 300,00 | -1 239,70 |
| SA4 | Saldo (4) Geldfluss aus der Finanzierungstätigkeit (35 – 36) | | | | | | | 0,00 | 0,00 | 0,00 |
| SA5 | Saldo (5) Geldfluss aus der voranschlagswirksamen Gebarung (Saldo 3 + Saldo 4) | | | | | | | -1 300,00 | -1 300,00 | -1 239,70 |
| 180000 | Zivilschutz | | | | | | | | | |
| Operative Gebarung | | | | | | | | | | |
| SU 21 / 31 | Summe Erträge / Einzahlungen operative Gebarung | | | | 0,00 | 0,00 | 0,00 | 0,00 | 0,00 | 0,00 |
| 1/180000-457000 | Druckwerke | 2221 | 3221 | 23 | 100,00 | 100,00 | 50,00 | 100,00 | 100,00 | 50,00 |
| 1/180000-720009 | Vergütungen zwischen Verwaltungszweigen | 2225 | 3225 | 24 | 0,00 | 600,00 | 768,75 | 0,00 | 600,00 | 768,75 |
| 1/180000-720109 | Vergütungen zwischen Verwaltungszweigen | 2225 | 3225 | 24 | 600,00 | 0,00 | 0,00 | 600,00 | 0,00 | 0,00 |
| 1/180000-728000 | Entgelte für sonstige Leistungen | 2225 | 3225 | 24 | 600,00 | 600,00 | 420,95 | 600,00 | 600,00 | 420,95 |
| SU 22 / 32 | Summe Aufwendungen / Auszahlungen operative Gebarung | | | | 1 300,00 | 1 300,00 | 1 239,70 | 1 300,00 | 1 300,00 | 1 239,70 |
| SA 0 / SA 1 | (0) Nettoergebnis (21 - 22) / (1) Geldfluss operative Gebarung (31 – 32) | | | | -1 300,00 | -1 300,00 | -1 239,70 | -1 300,00 | -1 300,00 | -1 239,70 |

| | MVAG | VC QU | Ergebnisvoranschlag | | | Finanzierungsvoranschlag | | | | |
|-------------------------------|------|--|---------------------|----|-----------|--------------------------|-----------|-----------|-----------|-----------|
| | | | EH | FH | VA 2024 | VA 2023 | RA 2022 | VA 2024 | VA 2023 | RA 2022 |
| SA01 | | Saldo (01) Haushaltsrücklagen (230 - 240) | | | 0,00 | 0,00 | 0,00 | 0,00 | 0,00 | 0,00 |
| SA00 | | Saldo (00) Nettoergebnis nach Haushaltsrücklagen (Saldo 0 + Saldo 01) | | | -1 300,00 | -1 300,00 | -1 239,70 | | | |
| Investive Gebarung | | | | | | | | | | |
| SU 33 | | Summe Einzahlungen investive Gebarung | | | | | | 0,00 | 0,00 | 0,00 |
| SU 34 | | Summe Auszahlungen investive Gebarung | | | | | | 0,00 | 0,00 | 0,00 |
| SA2 | | Saldo (2) Geldfluss aus der Investiven Gebarung (33 – 34) | | | | | | 0,00 | 0,00 | 0,00 |
| SA3 | | Saldo (3) Nettofinanzierungssaldo (Saldo 1 + Saldo 2) | | | | | | -1 300,00 | -1 300,00 | -1 239,70 |
| Finanzierungstätigkeit | | | | | | | | | | |
| SU 35 | | Summe Einzahlungen aus der Finanzierungstätigkeit | | | | | | 0,00 | 0,00 | 0,00 |
| SU 36 | | Summe Auszahlungen aus der Finanzierungstätigkeit | | | | | | 0,00 | 0,00 | 0,00 |
| SA4 | | Saldo (4) Geldfluss aus der Finanzierungstätigkeit (35 – 36) | | | | | | 0,00 | 0,00 | 0,00 |
| SA5 | | Saldo (5) Geldfluss aus der voranschlagswirksamen Gebarung (Saldo 3 + Saldo 4) | | | | | | -1 300,00 | -1 300,00 | -1 239,70 |

| | MVAG | VC QU | Ergebnisvoranschlag | | | Finanzierungsvoranschlag | | | | |
|-------------------------------|---|-------|---------------------|----|---------|--------------------------|-----------|---------|-----------|---------|
| | | | EH | FH | VA 2024 | VA 2023 | RA 2022 | VA 2024 | VA 2023 | RA 2022 |
| 189 | Sonstige Einrichtungen und Maßnahmen | | | | | | | | | |
| SA 0 / SA 1 | (0) Nettoergebnis (21 - 22) / (1) Geldfluss operative Gebarung (31 – 32) | | | | 0,00 | -5 000,00 | 0,00 | 0,00 | 0,00 | 0,00 |
| SA00 | Saldo (00) Nettoergebnis nach Haushaltsrücklagen (Saldo 0 + Saldo 01) | | | | 0,00 | -5 000,00 | -5 000,00 | | | |
| SA2 | Saldo (2) Geldfluss aus der Investiven Gebarung (33 – 34) | | | | | | | 0,00 | -5 000,00 | 0,00 |
| SA3 | Saldo (3) Nettofinanzierungssaldo (Saldo 1 + Saldo 2) | | | | | | | 0,00 | -5 000,00 | 0,00 |
| SA4 | Saldo (4) Geldfluss aus der Finanzierungstätigkeit (35 – 36) | | | | | | | 0,00 | 0,00 | 0,00 |
| SA5 | Saldo (5) Geldfluss aus der voranschlagswirksamen Gebarung (Saldo 3 + Saldo 4) | | | | | | | 0,00 | -5 000,00 | 0,00 |
| 189010 | Sonstige Einrichtungen u. Maßnahmen (Landesverteidigung) | | | | | | | | | |
| Operative Gebarung | | | | | | | | | | |
| SU 21 / 31 | Summe Erträge / Einzahlungen operative Gebarung | | | | 0,00 | 0,00 | 0,00 | 0,00 | 0,00 | 0,00 |
| 1/189010-777000 | Kapitaltransfers an private Organisationen ohne Erwerbszweck (Vereinigung Österreichischer Peacekeeper) | 2234 | 44 | | 0,00 | 5 000,00 | 0,00 | 0,00 | 0,00 | 0,00 |
| SU 22 / 32 | Summe Aufwendungen / Auszahlungen operative Gebarung | | | | 0,00 | 5 000,00 | 0,00 | 0,00 | 0,00 | 0,00 |
| SA 0 / SA 1 | (0) Nettoergebnis (21 - 22) / (1) Geldfluss operative Gebarung (31 – 32) | | | | 0,00 | -5 000,00 | 0,00 | 0,00 | 0,00 | 0,00 |
| SA01 | Saldo (01) Haushaltsrücklagen (230 - 240) | | | | 0,00 | 0,00 | 0,00 | 0,00 | 0,00 | 0,00 |
| SA00 | Saldo (00) Nettoergebnis nach Haushaltsrücklagen (Saldo 0 + Saldo 01) | | | | 0,00 | -5 000,00 | 0,00 | | | |
| Investive Gebarung | | | | | | | | | | |
| SU 33 | Summe Einzahlungen investive Gebarung | | | | | | | 0,00 | 0,00 | 0,00 |
| 1/189010-777000 | Kapitaltransfers an private Organisationen ohne Erwerbszweck (Vereinigung Österreichischer Peacekeeper) | 3434 | 44 | | 0,00 | 0,00 | 0,00 | 0,00 | 5 000,00 | 0,00 |
| SU 34 | Summe Auszahlungen investive Gebarung | | | | | | | 0,00 | 5 000,00 | 0,00 |
| SA2 | Saldo (2) Geldfluss aus der Investiven Gebarung (33 – 34) | | | | | | | 0,00 | -5 000,00 | 0,00 |
| SA3 | Saldo (3) Nettofinanzierungssaldo (Saldo 1 + Saldo 2) | | | | | | | 0,00 | -5 000,00 | 0,00 |
| Finanzierungstätigkeit | | | | | | | | | | |
| SU 35 | Summe Einzahlungen aus der Finanzierungstätigkeit | | | | | | | 0,00 | 0,00 | 0,00 |
| SU 36 | Summe Auszahlungen aus der Finanzierungstätigkeit | | | | | | | 0,00 | 0,00 | 0,00 |
| SA4 | Saldo (4) Geldfluss aus der Finanzierungstätigkeit (35 – 36) | | | | | | | 0,00 | 0,00 | 0,00 |
| SA5 | Saldo (5) Geldfluss aus der voranschlagswirksamen Gebarung (Saldo 3 + Saldo 4) | | | | | | | 0,00 | -5 000,00 | 0,00 |

| | MVAG | VC QU | Ergebnisvoranschlag | | | Finanzierungsvoranschlag | | | | |
|--|--|--|---------------------|----|------------------|--------------------------|------------------|------------------|------------------|------------------|
| | | | EH | FH | VA 2024 | VA 2023 | RA 2022 | VA 2024 | VA 2023 | RA 2022 |
| 2 Unterricht, Erziehung, Sport und Wissenschaft | | | | | | | | | | |
| SA 0 / SA 1 | | (0) Nettoergebnis (21 - 22) / (1) Geldfluss operative Gebarung (31 – 32) | | | -10 085 400,00 | -11 986 200,00 | -10 399 723,53 | -9 472 700,00 | -11 295 300,00 | -9 270 019,85 |
| SA00 | | Saldo (00) Nettoergebnis nach Haushaltsrücklagen (Saldo 0 + Saldo 01) | | | -10 061 800,00 | -11 916 900,00 | -11 916 900,00 | | | |
| SA2 | | Saldo (2) Geldfluss aus der Investiven Gebarung (33 – 34) | | | | | | -630 400,00 | -607 200,00 | -861 660,40 |
| SA3 | | Saldo (3) Nettofinanzierungssaldo (Saldo 1 + Saldo 2) | | | | | | -10 103 100,00 | -11 902 500,00 | -10 131 680,25 |
| SA4 | | Saldo (4) Geldfluss aus der Finanzierungstätigkeit (35 – 36) | | | | | | 0,00 | 0,00 | 0,00 |
| SA5 | | Saldo (5) Geldfluss aus der voranschlagswirksamen Gebarung (Saldo 3 + Saldo 4) | | | | | | -10 103 100,00 | -11 902 500,00 | -10 131 680,25 |
| 21 Allgemeinbildender Unterricht | | | | | | | | | | |
| SA 0 / SA 1 | | (0) Nettoergebnis (21 - 22) / (1) Geldfluss operative Gebarung (31 – 32) | | | -5 274 200,00 | -5 397 700,00 | -4 457 268,81 | -5 127 900,00 | -5 088 500,00 | -3 618 197,57 |
| SA00 | | Saldo (00) Nettoergebnis nach Haushaltsrücklagen (Saldo 0 + Saldo 01) | | | -5 274 200,00 | -5 397 700,00 | -5 397 700,00 | | | |
| SA2 | | Saldo (2) Geldfluss aus der Investiven Gebarung (33 – 34) | | | | | | -595 100,00 | -327 800,00 | -741 262,10 |
| SA3 | | Saldo (3) Nettofinanzierungssaldo (Saldo 1 + Saldo 2) | | | | | | -5 723 000,00 | -5 416 300,00 | -4 359 459,67 |
| SA4 | | Saldo (4) Geldfluss aus der Finanzierungstätigkeit (35 – 36) | | | | | | 0,00 | 0,00 | 0,00 |
| SA5 | | Saldo (5) Geldfluss aus der voranschlagswirksamen Gebarung (Saldo 3 + Saldo 4) | | | | | | -5 723 000,00 | -5 416 300,00 | -4 359 459,67 |
| 210 Allgemeinbildende Pflichtschulen, gemeinsame Kosten | | | | | | | | | | |
| SA 0 / SA 1 | | (0) Nettoergebnis (21 - 22) / (1) Geldfluss operative Gebarung (31 – 32) | | | -3 127 000,00 | -3 104 200,00 | -2 363 296,25 | -3 127 000,00 | -3 104 200,00 | -2 363 296,25 |
| SA00 | | Saldo (00) Nettoergebnis nach Haushaltsrücklagen (Saldo 0 + Saldo 01) | | | -3 127 000,00 | -3 104 200,00 | -3 104 200,00 | | | |
| SA2 | | Saldo (2) Geldfluss aus der Investiven Gebarung (33 – 34) | | | | | | 0,00 | 0,00 | 0,00 |
| SA3 | | Saldo (3) Nettofinanzierungssaldo (Saldo 1 + Saldo 2) | | | | | | -3 127 000,00 | -3 104 200,00 | -2 363 296,25 |
| SA4 | | Saldo (4) Geldfluss aus der Finanzierungstätigkeit (35 – 36) | | | | | | 0,00 | 0,00 | 0,00 |
| SA5 | | Saldo (5) Geldfluss aus der voranschlagswirksamen Gebarung (Saldo 3 + Saldo 4) | | | | | | -3 127 000,00 | -3 104 200,00 | -2 363 296,25 |
| 210000 Allgemeinbildende Pflichtschulen (gemeinsame Kosten) | | | | | | | | | | |
| Operative Gebarung | | | | | | | | | | |
| 2/210000+816300 | Schulerhaltungsbeiträge | 2114 | 3114 | 13 | 32 000,00 | 25 000,00 | 25 381,45 | 32 000,00 | 25 000,00 | 25 381,45 |
| SU 21 / 31 | Summe Erträge / Einzahlungen operative Gebarung | | | | 32 000,00 | 25 000,00 | 25 381,45 | 32 000,00 | 25 000,00 | 25 381,45 |
| 1/210000-751000 | Lfd.Transferzahlg. an Länder und Landesfonds | 2231 | 3231 | 26 | 3 200,00 | 3 200,00 | 3 094,78 | 3 200,00 | 3 200,00 | 3 094,78 |
| 1/210000-751300 | Transfers an Länder, Landesfonds und Landeskammern - Beitrag Sonderpädagogisches Zentrum | 2231 | 3231 | 26 | 2 500,00 | 4 300,00 | 4 256,52 | 2 500,00 | 4 300,00 | 4 256,52 |
| 1/210000-751600 | Transfers an Länder, Landesfonds und Landeskammern | 2231 | 3231 | | 38 100,00 | 0,00 | 0,00 | 38 100,00 | 0,00 | 0,00 |
| 1/210000-752100 | Schulerhaltungsbeiträge | 2231 | 3231 | 26 | 14 000,00 | 17 000,00 | 17 208,57 | 14 000,00 | 17 000,00 | 17 208,57 |
| 1/210000-752200 | Transfers an Gemeinden, Gemeindeverbände (ohne marktbestimmte Tätigkeit) und Gemeindefonds - Umlage Schulgemeinerverband | 2231 | 3231 | 26 | 2 622 400,00 | 2 622 400,00 | 1 871 850,95 | 2 622 400,00 | 2 622 400,00 | 1 871 850,95 |

| | | MVAG | | VC QU | Ergebnisvoranschlag | | | Finanzierungsvoranschlag | | |
|-------------------------------|---|------|------|-------|----------------------|----------------------|----------------------|--------------------------|----------------------|----------------------|
| | | EH | FH | | VA 2024 | VA 2023 | RA 2022 | VA 2024 | VA 2023 | RA 2022 |
| 1/210000-754100 | Transfers an sonstige Träger des öffentlichen Rechts - Beitrag Kärntner Schulbaufonds | 2231 | 3231 | 26 | 478 800,00 | 482 300,00 | 482 259,36 | 478 800,00 | 482 300,00 | 482 259,36 |
| 1/210000-755000 | Lfd. Transferzlg. an Unternehmungen (o. Kreditinstitute) | 2233 | 3233 | 27 | 0,00 | 0,00 | 10 007,52 | 0,00 | 0,00 | 10 007,52 |
| SU 22 / 32 | Summe Aufwendungen / Auszahlungen operative Gebarung | | | | 3 159 000,00 | 3 129 200,00 | 2 388 677,70 | 3 159 000,00 | 3 129 200,00 | 2 388 677,70 |
| SA 0 / SA 1 | (0) Nettoergebnis (21 - 22) / (1) Geldfluss operative Gebarung (31 - 32) | | | | -3 127 000,00 | -3 104 200,00 | -2 363 296,25 | -3 127 000,00 | -3 104 200,00 | -2 363 296,25 |
| SA01 | Saldo (01) Haushaltsrücklagen (230 - 240) | | | | 0,00 | 0,00 | 0,00 | 0,00 | 0,00 | 0,00 |
| SA00 | Saldo (00) Nettoergebnis nach Haushaltsrücklagen (Saldo 0 + Saldo 01) | | | | -3 127 000,00 | -3 104 200,00 | -2 363 296,25 | | | |
| Investive Gebarung | | | | | | | | | | |
| SU 33 | Summe Einzahlungen investive Gebarung | | | | | | | 0,00 | 0,00 | 0,00 |
| SU 34 | Summe Auszahlungen investive Gebarung | | | | | | | 0,00 | 0,00 | 0,00 |
| SA2 | Saldo (2) Geldfluss aus der Investiven Gebarung (33 - 34) | | | | | | | 0,00 | 0,00 | 0,00 |
| SA3 | Saldo (3) Nettofinanzierungssaldo (Saldo 1 + Saldo 2) | | | | | | | -3 127 000,00 | -3 104 200,00 | -2 363 296,25 |
| Finanzierungstätigkeit | | | | | | | | | | |
| SU 35 | Summe Einzahlungen aus der Finanzierungstätigkeit | | | | | | | 0,00 | 0,00 | 0,00 |
| SU 36 | Summe Auszahlungen aus der Finanzierungstätigkeit | | | | | | | 0,00 | 0,00 | 0,00 |
| SA4 | Saldo (4) Geldfluss aus der Finanzierungstätigkeit (35 - 36) | | | | | | | 0,00 | 0,00 | 0,00 |
| SA5 | Saldo (5) Geldfluss aus der voranschlagswirksamen Gebarung (Saldo 3 + Saldo 4) | | | | | | | -3 127 000,00 | -3 104 200,00 | -2 363 296,25 |

| | | MVAG | | VC QU | Ergebnisvoranschlag | | | Finanzierungsvoranschlag | | |
|---------------------------|---|------|------|-------|----------------------|----------------------|----------------------|--------------------------|----------------------|----------------------|
| | | EH | FH | | VA 2024 | VA 2023 | RA 2022 | VA 2024 | VA 2023 | RA 2022 |
| 211 | Volksschulen | | | | | | | | | |
| SA 0 / SA 1 | (0) Nettoergebnis (21 - 22) / (1) Geldfluss operative Gebarung (31 – 32) | | | | -2 147 200,00 | -2 293 500,00 | -2 093 972,56 | -2 000 900,00 | -1 984 300,00 | -1 254 901,32 |
| SA00 | Saldo (00) Nettoergebnis nach Haushaltsrücklagen (Saldo 0 + Saldo 01) | | | | -2 147 200,00 | -2 293 500,00 | -2 293 500,00 | | | |
| SA2 | Saldo (2) Geldfluss aus der Investiven Gebarung (33 – 34) | | | | | | | -595 100,00 | -327 800,00 | -741 262,10 |
| SA3 | Saldo (3) Nettofinanzierungssaldo (Saldo 1 + Saldo 2) | | | | | | | -2 596 000,00 | -2 312 100,00 | -1 996 163,42 |
| SA4 | Saldo (4) Geldfluss aus der Finanzierungstätigkeit (35 – 36) | | | | | | | 0,00 | 0,00 | 0,00 |
| SA5 | Saldo (5) Geldfluss aus der voranschlagswirksamen Gebarung (Saldo 3 + Saldo 4) | | | | | | | -2 596 000,00 | -2 312 100,00 | -1 996 163,42 |
| 211010 | Volksschule Wolfsberg | | | | | | | | | |
| Operative Gebarung | | | | | | | | | | |
| 2/211010+810001 | Erträge aus Leistungen (Einlieferung Energie - PV-Anlage) | 2114 | 3114 | 13 | 100,00 | 100,00 | 257,45 | 100,00 | 100,00 | 257,45 |
| 2/211010+811100 | Einnahmen aus der Vermietung und Verpachtung (Miete) | 2115 | 3115 | 14 | 3 000,00 | 3 500,00 | 310,00 | 3 000,00 | 3 500,00 | 310,00 |
| 2/211010+813000 | Erträge aus der Auflösung von Investitionszuschüssen (Kapitaltransfers) | 2127 | | | 1 500,00 | 1 500,00 | 1 515,06 | 0,00 | 0,00 | 0,00 |
| 2/211010+817200 | Erträge aus der Auflösung von sonstigen Rückstellungen - nicht konsumierte Urlaube | 2117 | | | 0,00 | 0,00 | 5 383,13 | 0,00 | 0,00 | 0,00 |
| 2/211010+817400 | Erträge aus der Auflösung von sonstigen Rückstellungen - Abfertigungen | 2117 | | | 0,00 | 0,00 | 28 569,79 | 0,00 | 0,00 | 0,00 |
| 2/211010+817500 | Erträge aus der Auflösung von sonstigen Rückstellungen - Jubiläumszuwendungen | 2117 | | | 0,00 | 0,00 | 1 763,94 | 0,00 | 0,00 | 0,00 |
| 2/211010+829000 | Sonstige Einnahmen | 2116 | 3116 | 18 | 5 600,00 | 5 600,00 | 5 071,06 | 5 600,00 | 5 600,00 | 5 071,06 |
| 2/211010+829200 | Sonstige Erträge (Personal) | 2116 | 3116 | 18 | 11 000,00 | 11 000,00 | 18 661,73 | 11 000,00 | 11 000,00 | 16 220,24 |
| 2/211010+861000 | Lfd.Transferzahlung. von Ländern und Landesfonds | 2121 | 3121 | 15 | 46 000,00 | 48 800,00 | 57 000,00 | 46 000,00 | 48 800,00 | 111 242,79 |
| SU 21 / 31 | Summe Erträge / Einzahlungen operative Gebarung | | | | 67 200,00 | 70 500,00 | 118 532,16 | 65 700,00 | 69 000,00 | 133 101,54 |
| 1/211010-400000 | Geringwertige Wirtschaftsgüter des Anlagevermögens | 2221 | 3221 | 23 | 2 000,00 | 2 300,00 | 2 473,52 | 2 000,00 | 2 300,00 | 2 473,52 |
| 1/211010-454000 | Reinigungsmittel | 2221 | 3221 | 23 | 5 000,00 | 5 000,00 | 4 302,51 | 5 000,00 | 5 000,00 | 4 302,51 |
| 1/211010-456000 | Schreib-, Zeichen- und sonstige Büromittel | 2221 | 3221 | 23 | 2 500,00 | 1 800,00 | 2 081,04 | 2 500,00 | 1 800,00 | 2 081,04 |
| 1/211010-456100 | Ankauf Toner | 2221 | 3221 | 23 | 1 500,00 | 1 500,00 | 970,14 | 1 500,00 | 1 500,00 | 970,14 |
| 1/211010-457000 | Druckwerke | 2221 | 3221 | 23 | 1 000,00 | 1 300,00 | 1 539,10 | 1 000,00 | 1 300,00 | 1 539,10 |
| 1/211010-458000 | Mittel zur ärztlichen Betreuung und Gesundheitsvorsorge | 2221 | 3221 | 23 | 500,00 | 400,00 | 441,60 | 500,00 | 400,00 | 441,60 |
| 1/211010-459000 | Sonstige Verbrauchsgüter | 2221 | 3221 | 23 | 1 800,00 | 3 000,00 | 1 457,07 | 1 800,00 | 3 000,00 | 1 457,07 |
| 1/211010-511000 | Geldbezüge der Vertragsbediensteten in handw.Verwendung | 2211 | 3211 | 20 | 278 500,00 | 335 500,00 | 308 488,42 | 278 500,00 | 335 500,00 | 308 488,42 |
| 1/211010-523000 | Geldbezüge der nicht ganzjährig besch. Arbeiter | 2211 | 3211 | 20 | 2 400,00 | 1 000,00 | 1 000,00 | 2 400,00 | 1 000,00 | 1 000,00 |

| | | MVAG | | VC QU | Ergebnisvoranschlag | | | Finanzierungsvoranschlag | | |
|-----------------|---|------|------|-------|---------------------|------------|------------|--------------------------|------------|------------|
| | | EH | FH | | VA 2024 | VA 2023 | RA 2022 | VA 2024 | VA 2023 | RA 2022 |
| 1/211010-565000 | Mehrleistungsvergütungen | 2211 | 3211 | 20 | 2 000,00 | 1 600,00 | 3 465,12 | 2 000,00 | 1 600,00 | 3 465,12 |
| 1/211010-565100 | Mehrleistungsvergütungen (Qualitative Mehrleistung) | 2211 | 3211 | 20 | 0,00 | 0,00 | 4 559,95 | 0,00 | 0,00 | 4 559,95 |
| 1/211010-567000 | Belohnungen und Geldaushilfen | 2213 | 3213 | 20 | 1 000,00 | 1 000,00 | 845,35 | 1 000,00 | 1 000,00 | 845,35 |
| 1/211010-569000 | Sonstige Nebengebühren | 2211 | 3211 | 20 | 0,00 | 0,00 | 2 372,16 | 0,00 | 0,00 | 2 372,16 |
| 1/211010-580000 | Dienstgeberbeitrag zum Ausgleichsfonds für FB | 2212 | 3212 | 20 | 7 400,00 | 8 400,00 | 11 263,82 | 7 400,00 | 8 400,00 | 11 263,82 |
| 1/211010-581100 | Betriebliche Kollektivversicherung § 72 K-GMG | 2212 | 3212 | 20 | 400,00 | 700,00 | 750,06 | 400,00 | 700,00 | 750,06 |
| 1/211010-582000 | Sonstige Dienstgeberbeiträge zur sozialen Sicherheit | 2212 | 3212 | 20 | 59 800,00 | 75 400,00 | 70 527,04 | 59 800,00 | 75 400,00 | 70 527,04 |
| 1/211010-591000 | Dotierung von Rückstellungen für Abfertigungen | 2214 | | | 2 200,00 | 3 800,00 | 876,49 | 0,00 | 0,00 | 0,00 |
| 1/211010-592000 | Dotierung von Rückstellungen für Jubiläumszuwendungen | 2214 | | | 2 900,00 | 3 200,00 | 1 592,29 | 0,00 | 0,00 | 0,00 |
| 1/211010-593000 | Dotierung von Rückstellungen für nicht konsumierte Urlaube | 2214 | | | 0,00 | 0,00 | 6 642,74 | 0,00 | 0,00 | 0,00 |
| 1/211010-600000 | Strom | 2222 | 3222 | 24 | 45 000,00 | 48 000,00 | 15 121,13 | 45 000,00 | 48 000,00 | 20 070,89 |
| 1/211010-600030 | Wärme | 2222 | 3222 | 24 | 48 000,00 | 50 000,00 | 37 937,08 | 48 000,00 | 50 000,00 | 37 937,08 |
| 1/211010-610000 | Instandhaltung von Grund und Boden | 2224 | 3224 | 24 | 3 300,00 | 3 500,00 | 2 182,24 | 3 300,00 | 3 500,00 | 2 071,00 |
| 1/211010-613000 | Instandhaltung von sonstigen Grundstückseinrichtungen | 2224 | 3224 | 24 | 900,00 | 900,00 | 1 566,00 | 900,00 | 900,00 | 1 566,00 |
| 1/211010-613010 | Instandhaltung von sonstigen Grundstückseinrichtungen (Sturm 18.8.22) | 2224 | 3224 | 24 | 0,00 | 0,00 | 1 709,40 | 0,00 | 0,00 | 1 709,40 |
| 1/211010-614000 | Instandhaltung von Gebäuden | 2224 | 3224 | 24 | 21 100,00 | 21 700,00 | 44 285,39 | 21 100,00 | 21 700,00 | 43 697,39 |
| 1/211010-616000 | Instandhaltung von Maschinen u. maschinellen Anlagen | 2224 | 3224 | 24 | 500,00 | 500,00 | 2 973,01 | 500,00 | 500,00 | 2 973,01 |
| 1/211010-618000 | Instandhaltung von sonstigen Anlagen | 2224 | 3224 | 24 | 2 500,00 | 2 500,00 | 1 239,12 | 2 500,00 | 2 500,00 | 1 349,99 |
| 1/211010-630000 | Postdienste | 2222 | 3222 | 24 | 100,00 | 100,00 | 0,00 | 100,00 | 100,00 | 0,00 |
| 1/211010-631000 | Telekommunikationsdienste | 2222 | 3222 | 24 | 3 000,00 | 3 000,00 | 2 285,58 | 3 000,00 | 3 000,00 | 2 315,72 |
| 1/211010-670000 | Versicherungen | 2222 | 3222 | 24 | 5 300,00 | 4 800,00 | 4 331,42 | 5 300,00 | 4 800,00 | 4 331,42 |
| 1/211010-680300 | Planmäßige Abschreibung | 2226 | | | 1 600,00 | 1 600,00 | 1 592,00 | 0,00 | 0,00 | 0,00 |
| 1/211010-680700 | Planmäßige Abschreibung | 2226 | | | 5 900,00 | 6 000,00 | 6 137,10 | 0,00 | 0,00 | 0,00 |
| 1/211010-700000 | Mietzinse 72 % | 2223 | 3223 | 24 | 131 300,00 | 129 700,00 | 128 072,39 | 131 300,00 | 129 700,00 | 127 548,94 |
| 1/211010-711000 | Gebühren f. d. Benützung v. Gemeindeeinricht. gem. FAG | 2225 | 3225 | 24 | 38 000,00 | 38 000,00 | 37 923,40 | 38 000,00 | 38 000,00 | 37 923,40 |
| 1/211010-720009 | Vergütungen zwischen Verwaltungszweigen | 2225 | 3225 | 24 | 0,00 | 5 400,00 | 3 610,71 | 0,00 | 5 400,00 | 3 610,71 |
| 1/211010-720019 | Vergütungen zwischen Verwaltungszweigen | 2225 | 3225 | 24 | 0,00 | 300,00 | 0,00 | 0,00 | 300,00 | 0,00 |
| 1/211010-720109 | Vergütungen zwischen Verwaltungszweigen | 2225 | 3225 | 24 | 5 400,00 | 0,00 | 0,00 | 5 400,00 | 0,00 | 0,00 |

| | | MVAG | | VC QU | | Ergebnisvoranschlag | | | Finanzierungsvoranschlag | | |
|-------------------------------|---|------|------|-------|---|---------------------|--------------------|--------------------|--------------------------|--------------------|--------------------|
| | | EH | FH | | | VA 2024 | VA 2023 | RA 2022 | VA 2024 | VA 2023 | RA 2022 |
| 1/211010-720119 | Vergütungen zwischen Verwaltungszweigen | 2225 | 3225 | 24 | * | 400,00 | 0,00 | 0,00 | 400,00 | 0,00 | 0,00 |
| 1/211010-720400 | Kostenbeiträge (GSZ - Pensionsbeiträge) | 2225 | 3225 | 24 | | 0,00 | 0,00 | 108 563,92 | 0,00 | 0,00 | 108 563,92 |
| 1/211010-724000 | Reisegebühren | 2225 | 3225 | 24 | | 100,00 | 100,00 | 0,00 | 100,00 | 100,00 | 0,00 |
| 1/211010-728000 | Entgelte für sonstige Leistungen | 2225 | 3225 | 24 | | 3 700,00 | 3 800,00 | 6 752,40 | 3 700,00 | 3 800,00 | 7 526,90 |
| 1/211010-728001 | Entgelte für sonstige Leistungen | 2225 | 3225 | 24 | | 3 000,00 | 0,00 | 0,00 | 3 000,00 | 0,00 | 0,00 |
| 1/211010-757000 | Lfd. Transferzahlung. an private Org. ohne Erwerbszweck | 2234 | 3234 | 27 | | 56 000,00 | 56 000,00 | 40 756,44 | 56 000,00 | 56 000,00 | 40 756,44 |
| SU 22 / 32 | Summe Aufwendungen / Auszahlungen operative Gebarung | | | | | 746 000,00 | 821 800,00 | 872 687,15 | 733 400,00 | 807 200,00 | 860 489,11 |
| SA 0 / SA 1 | (0) Nettoergebnis (21 - 22) / (1) Geldfluss operative Gebarung (31 - 32) | | | | | -678 800,00 | -751 300,00 | -754 154,99 | -667 700,00 | -738 200,00 | -727 387,57 |
| SA01 | Saldo (01) Haushaltsrücklagen (230 - 240) | | | | | 0,00 | 0,00 | 0,00 | 0,00 | 0,00 | 0,00 |
| SA00 | Saldo (00) Nettoergebnis nach Haushaltsrücklagen (Saldo 0 + Saldo 01) | | | | | -678 800,00 | -751 300,00 | -754 154,99 | | | |
| Investive Gebarung | | | | | | | | | | | |
| 2/211010+300010 | Kapitaltransfers von Bund, Bundesfonds und Bundeskammern | | 3331 | 2 33 | | 0,00 | 0,00 | 0,00 | 0,00 | 38 500,00 | 0,00 |
| SU 33 | Summe Einzahlungen investive Gebarung | | | | | | | | 0,00 | 38 500,00 | 0,00 |
| 1/211010-006000 | Sonstige Grundstückseinrichtungen | | 3412 | 2 40 | | 0,00 | 0,00 | 0,00 | 0,00 | 10 000,00 | 0,00 |
| 1/211010-042000 | Amts-, Betriebs- und Geschäftsausstattung | | 3415 | 2 41 | | 0,00 | 0,00 | 0,00 | 0,00 | 50 100,00 | 1 162,16 |
| SU 34 | Summe Auszahlungen investive Gebarung | | | | | | | | 0,00 | 60 100,00 | 1 162,16 |
| SA2 | Saldo (2) Geldfluss aus der Investiven Gebarung (33 - 34) | | | | | | | | 0,00 | -21 600,00 | -1 162,16 |
| SA3 | Saldo (3) Nettofinanzierungssaldo (Saldo 1 + Saldo 2) | | | | | | | | -667 700,00 | -759 800,00 | -728 549,73 |
| Finanzierungstätigkeit | | | | | | | | | | | |
| SU 35 | Summe Einzahlungen aus der Finanzierungstätigkeit | | | | | | | | 0,00 | 0,00 | 0,00 |
| SU 36 | Summe Auszahlungen aus der Finanzierungstätigkeit | | | | | | | | 0,00 | 0,00 | 0,00 |
| SA4 | Saldo (4) Geldfluss aus der Finanzierungstätigkeit (35 - 36) | | | | | | | | 0,00 | 0,00 | 0,00 |
| SA5 | Saldo (5) Geldfluss aus der voranschlagswirksamen Gebarung (Saldo 3 + Saldo 4) | | | | | | | | -667 700,00 | -759 800,00 | -728 549,73 |
| 211011 | PV-Offensive VS Wolfsberg | | | | | | | | | | |
| Operative Gebarung | | | | | | | | | | | |
| SU 21 / 31 | Summe Erträge / Einzahlungen operative Gebarung | | | | | 0,00 | 0,00 | 0,00 | 0,00 | 0,00 | 0,00 |
| SU 22 / 32 | Summe Aufwendungen / Auszahlungen operative Gebarung | | | | | 0,00 | 0,00 | 0,00 | 0,00 | 0,00 | 0,00 |
| SA 0 / SA 1 | (0) Nettoergebnis (21 - 22) / (1) Geldfluss operative Gebarung (31 - 32) | | | | | 0,00 | 0,00 | 0,00 | 0,00 | 0,00 | 0,00 |
| 6/211011+894005 | Entnahmen von zweckgebundenen Haushaltsrücklagen - Sonderrücklage Energiewende | 2301 | | 2 | | 0,00 | 0,00 | 1 393,00 | 0,00 | 0,00 | 0,00 |
| SA01 | Saldo (01) Haushaltsrücklagen (230 - 240) | | | | | 0,00 | 0,00 | 1 393,00 | 0,00 | 0,00 | 0,00 |
| SA00 | Saldo (00) Nettoergebnis nach Haushaltsrücklagen (Saldo 0 + Saldo 01) | | | | | 0,00 | 0,00 | 1 393,00 | | | |
| Investive Gebarung | | | | | | | | | | | |

| | | MVAG | | VC QU | Ergebnisvoranschlag | | | Finanzierungsvoranschlag | | |
|-------------------------------|---|------|------|-------|---------------------|-------------------|-------------------|--------------------------|-------------------|-------------------|
| | | EH | FH | | VA 2024 | VA 2023 | RA 2022 | VA 2024 | VA 2023 | RA 2022 |
| 6/211011+300001 | Kapitaltransfers von Bund, Bundesfonds und Bundeskammern | 3331 | 2 | 33 | 0,00 | 0,00 | 0,00 | 0,00 | 0,00 | 6 930,00 |
| SU 33 | Summe Einzahlungen investive Gebarung | | | | | | | 0,00 | 0,00 | 6 930,00 |
| SU 34 | Summe Auszahlungen investive Gebarung | | | | | | | 0,00 | 0,00 | 0,00 |
| SA2 | Saldo (2) Geldfluss aus der Investiven Gebarung (33 – 34) | | | | | | | 0,00 | 0,00 | 6 930,00 |
| SA3 | Saldo (3) Nettofinanzierungssaldo (Saldo 1 + Saldo 2) | | | | | | | 0,00 | 0,00 | 6 930,00 |
| Finanzierungstätigkeit | | | | | | | | | | |
| SU 35 | Summe Einzahlungen aus der Finanzierungstätigkeit | | | | | | | 0,00 | 0,00 | 0,00 |
| SU 36 | Summe Auszahlungen aus der Finanzierungstätigkeit | | | | | | | 0,00 | 0,00 | 0,00 |
| SA4 | Saldo (4) Geldfluss aus der Finanzierungstätigkeit (35 – 36) | | | | | | | 0,00 | 0,00 | 0,00 |
| SA5 | Saldo (5) Geldfluss aus der voranschlagswirksamen Gebarung (Saldo 3 + Saldo 4) | | | | | | | 0,00 | 0,00 | 6 930,00 |
| 211050 | Volksschule St.Margarethen | | | | | | | | | |
| Operative Gebarung | | | | | | | | | | |
| 2/211050+810001 | Erträge aus Leistungen (Einlieferung Energie - PV-Anlage) | 2114 | 3114 | 13 | 100,00 | 100,00 | 180,61 | 100,00 | 100,00 | 180,61 |
| 2/211050+811100 | Einnahmen aus der Vermietung und Verpachtung (Miete) | 2115 | 3115 | 14 | 2 300,00 | 2 200,00 | 200,00 | 2 300,00 | 2 200,00 | 200,00 |
| 2/211050+813000 | Erträge aus der Auflösung von Investitionszuschüssen (Kapitaltransfers) | 2127 | | | 1 000,00 | 1 000,00 | 954,25 | 0,00 | 0,00 | 0,00 |
| 2/211050+829000 | Sonstige Einnahmen | 2116 | 3116 | 18 | 2 400,00 | 2 400,00 | 3 340,95 | 2 400,00 | 2 400,00 | 3 340,95 |
| 2/211050+861600 | Transfers von Ländern, Landesfonds und Landeskammern - SBF (Kärntner Schulbaufonds) | 2121 | 3121 | 15 | 60 000,00 | 100 000,00 | 710 000,00 | 60 000,00 | 100 000,00 | 710 000,00 |
| SU 21 / 31 | Summe Erträge / Einzahlungen operative Gebarung | | | | 65 800,00 | 105 700,00 | 714 675,81 | 64 800,00 | 104 700,00 | 713 721,56 |
| 1/211050-400000 | Geringwertige Wirtschaftsgüter des Anlagevermögens | 2221 | 3221 | 23 | 2 000,00 | 2 000,00 | 1 100,23 | 2 000,00 | 2 000,00 | 1 100,23 |
| 1/211050-452000 | Treibstoffe | 2221 | 3221 | 23 | 100,00 | 100,00 | 72,20 | 100,00 | 100,00 | 72,20 |
| 1/211050-454000 | Reinigungsmittel | 2221 | 3221 | 23 | 2 600,00 | 2 300,00 | 1 757,84 | 2 600,00 | 2 300,00 | 1 757,84 |
| 1/211050-456000 | Schreib-, Zeichen- und sonstige Büromittel | 2221 | 3221 | 23 | 1 200,00 | 1 000,00 | 1 317,19 | 1 200,00 | 1 000,00 | 1 317,19 |
| 1/211050-456100 | Ankauf Toner | 2221 | 3221 | 23 | 1 200,00 | 1 200,00 | 543,94 | 1 200,00 | 1 200,00 | 543,94 |
| 1/211050-457000 | Druckwerke | 2221 | 3221 | 23 | 1 000,00 | 1 000,00 | 325,24 | 1 000,00 | 1 000,00 | 325,24 |
| 1/211050-458000 | Mittel zur ärztlichen Betreuung und Gesundheitsvorsorge | 2221 | 3221 | 23 | 200,00 | 200,00 | 142,40 | 200,00 | 200,00 | 142,40 |
| 1/211050-459000 | Sonstige Verbrauchsgüter | 2221 | 3221 | 23 | 1 300,00 | 1 300,00 | 435,21 | 1 300,00 | 1 300,00 | 435,21 |
| 1/211050-510000 | Geldbezüge der Vertragsbediensteten der Verwaltung | 2211 | 3211 | 20 | 1 200,00 | 1 100,00 | 1 011,24 | 1 200,00 | 1 100,00 | 1 011,24 |
| 1/211050-511000 | Geldbezüge der Vertragsbediensteten in handw.Verwendung | 2211 | 3211 | 20 | 67 700,00 | 62 300,00 | 58 372,05 | 67 700,00 | 62 300,00 | 58 372,05 |

| | | MVAG | | VC QU | Ergebnisvoranschlag | | | Finanzierungsvoranschlag | | |
|-----------------|--|------|------|-------|---------------------|-----------|-----------|--------------------------|-----------|-----------|
| | | EH | FH | | VA 2024 | VA 2023 | RA 2022 | VA 2024 | VA 2023 | RA 2022 |
| 1/211050-523000 | Geldbezüge der nicht ganzjährig besch. Arbeiter | 2211 | 3211 | 20 | 1 200,00 | 0,00 | 1 000,00 | 1 200,00 | 0,00 | 1 000,00 |
| 1/211050-565000 | Mehrleistungsvergütungen | 2211 | 3211 | 20 | 1 000,00 | 900,00 | 1 230,92 | 1 000,00 | 900,00 | 1 230,92 |
| 1/211050-565100 | Mehrleistungsvergütungen (Qualitative Mehrleistung) | 2211 | 3211 | 20 | 0,00 | 0,00 | 1 196,59 | 0,00 | 0,00 | 1 196,59 |
| 1/211050-567000 | Belohnungen und Geldaushilfen | 2213 | 3213 | 20 | 300,00 | 300,00 | 183,50 | 300,00 | 300,00 | 183,50 |
| 1/211050-569000 | Sonstige Nebengebühren | 2211 | 3211 | 20 | 0,00 | 0,00 | 664,99 | 0,00 | 0,00 | 664,99 |
| 1/211050-580000 | Dienstgeberbeitrag zum Ausgleichsfonds für FB | 2212 | 3212 | 20 | 1 900,00 | 2 500,00 | 2 476,03 | 1 900,00 | 2 500,00 | 2 476,03 |
| 1/211050-581100 | Betriebliche Kollektivversicherung § 72 K-GMG | 2212 | 3212 | 20 | 300,00 | 200,00 | 229,40 | 300,00 | 200,00 | 229,40 |
| 1/211050-582000 | Sonstige Dienstgeberbeiträge zur sozialen Sicherheit | 2212 | 3212 | 20 | 14 500,00 | 13 000,00 | 12 805,83 | 14 500,00 | 13 000,00 | 12 805,83 |
| 1/211050-591000 | Dotierung von Rückstellungen für Abfertigungen | 2214 | | | 4 500,00 | 2 900,00 | 1 891,37 | 0,00 | 0,00 | 0,00 |
| 1/211050-592000 | Dotierung von Rückstellungen für Jubiläumsumwendungen | 2214 | | | 1 100,00 | 900,00 | 951,42 | 0,00 | 0,00 | 0,00 |
| 1/211050-593000 | Dotierung von Rückstellungen für nicht konsumierte Urlaube | 2214 | | | 0,00 | 0,00 | 2 305,99 | 0,00 | 0,00 | 0,00 |
| 1/211050-600000 | Strom | 2222 | 3222 | 24 | 17 500,00 | 17 800,00 | 6 454,75 | 17 500,00 | 17 800,00 | 6 680,90 |
| 1/211050-600030 | Wärme | 2222 | 3222 | 24 | 24 000,00 | 25 000,00 | 19 876,09 | 24 000,00 | 25 000,00 | 22 013,10 |
| 1/211050-610000 | Instandhaltung von Grund und Boden | 2224 | 3224 | 24 | 1 800,00 | 2 100,00 | 986,02 | 1 800,00 | 2 100,00 | 882,79 |
| 1/211050-613000 | Instandhaltung von sonstigen Grundstückseinrichtungen | 2224 | 3224 | 24 | 500,00 | 500,00 | 240,00 | 500,00 | 500,00 | 240,00 |
| 1/211050-614000 | Instandhaltung von Gebäuden | 2224 | 3224 | 24 | 13 200,00 | 12 200,00 | 5 304,75 | 13 200,00 | 12 200,00 | 5 236,35 |
| 1/211050-616000 | Instandhaltung von Maschinen u. maschinellen Anlagen | 2224 | 3224 | 24 | 500,00 | 500,00 | 0,00 | 500,00 | 500,00 | 0,00 |
| 1/211050-618000 | Instandhaltung von sonstigen Anlagen | 2224 | 3224 | 24 | 1 100,00 | 1 100,00 | 581,73 | 1 100,00 | 1 100,00 | 581,73 |
| 1/211050-630000 | Postdienste | 2222 | 3222 | 24 | 100,00 | 100,00 | 46,75 | 100,00 | 100,00 | 46,75 |
| 1/211050-631000 | Telekommunikationsdienste | 2222 | 3222 | 24 | 1 700,00 | 1 800,00 | 691,98 | 1 700,00 | 1 800,00 | 723,78 |
| 1/211050-670000 | Versicherungen | 2222 | 3222 | 24 | 3 000,00 | 2 700,00 | 2 439,67 | 3 000,00 | 2 700,00 | 2 439,67 |
| 1/211050-680300 | Planmäßige Abschreibung | 2226 | | | 1 000,00 | 1 000,00 | 960,00 | 0,00 | 0,00 | 0,00 |
| 1/211050-680600 | Planmäßige Abschreibung | 2226 | | | 100,00 | 100,00 | 28,50 | 0,00 | 0,00 | 0,00 |
| 1/211050-680700 | Planmäßige Abschreibung | 2226 | | | 2 700,00 | 2 800,00 | 2 994,02 | 0,00 | 0,00 | 0,00 |
| 1/211050-700000 | Mietzinse | 2223 | 3223 | 24 | 25 700,00 | 25 200,00 | 24 330,27 | 25 700,00 | 25 200,00 | 24 330,27 |
| 1/211050-711000 | Gebühren f. d. Benützung v.Gemeindeeinricht. gem. FAG | 2225 | 3225 | 24 | 12 700,00 | 12 700,00 | 13 205,41 | 12 700,00 | 12 700,00 | 13 678,93 |
| 1/211050-720009 | Vergütungen zwischen Verwaltungszweigen | 2225 | 3225 | 24 | 0,00 | 400,00 | 417,44 | 0,00 | 400,00 | 417,44 |
| 1/211050-720109 | Vergütungen zwischen Verwaltungszweigen | 2225 | 3225 | 24 | 800,00 | 0,00 | 0,00 | 800,00 | 0,00 | 0,00 |

| | | MVAG | | VC QU | | Ergebnisvoranschlag | | | Finanzierungsvoranschlag | | |
|-------------------------------|---|------|------|-------|---|---------------------|--------------------|--------------------|--------------------------|--------------------|--------------------|
| | | EH | FH | | | VA 2024 | VA 2023 | RA 2022 | VA 2024 | VA 2023 | RA 2022 |
| 1/211050-720149 | Vergütungen zwischen Verwaltungszweigen | 2225 | 3225 | 24 | * | 1 000,00 | 0,00 | 0,00 | 1 000,00 | 0,00 | 0,00 |
| 1/211050-720400 | Kostenbeiträge (GSZ - Pensionsbeiträge) | 2225 | 3225 | 24 | | 0,00 | 0,00 | 20 468,23 | 0,00 | 0,00 | 20 468,23 |
| 1/211050-728000 | Entgelte für sonstige Leistungen | 2225 | 3225 | 24 | | 3 500,00 | 2 500,00 | 12 189,41 | 3 500,00 | 2 500,00 | 12 004,61 |
| 1/211050-728001 | Entgelte für sonstige Leistungen | 2225 | 3225 | 24 | | 2 000,00 | 0,00 | 0,00 | 2 000,00 | 0,00 | 0,00 |
| 1/211050-775010 | Kapitaltransfers an Unternehmen (ohne Finanzunternehmen) und andere - Immo KG | 2233 | | 44 | | 60 000,00 | 100 000,00 | 710 000,00 | 0,00 | 0,00 | 0,00 |
| SU 22 / 32 | Summe Aufwendungen / Auszahlungen operative Gebarung | | | | | 276 200,00 | 301 700,00 | 911 228,60 | 206 800,00 | 194 000,00 | 194 609,35 |
| SA 0 / SA 1 | (0) Nettoergebnis (21 - 22) / (1) Geldfluss operative Gebarung (31 - 32) | | | | | -210 400,00 | -196 000,00 | -196 552,79 | -142 000,00 | -89 300,00 | 519 112,21 |
| SA01 | Saldo (01) Haushaltsrücklagen (230 - 240) | | | | | 0,00 | 0,00 | 0,00 | 0,00 | 0,00 | 0,00 |
| SA00 | Saldo (00) Nettoergebnis nach Haushaltsrücklagen (Saldo 0 + Saldo 01) | | | | | -210 400,00 | -196 000,00 | -196 552,79 | | | |
| Investive Gebarung | | | | | | | | | | | |
| SU 33 | Summe Einzahlungen investive Gebarung | | | | | | | | 0,00 | 0,00 | 0,00 |
| 1/211050-042000 | Amts-, Betriebs- und Geschäftsausstattung | | 3415 | 2 41 | | 0,00 | 0,00 | 0,00 | 0,00 | 600,00 | 12 230,40 |
| 1/211050-775010 | Kapitaltransfers an Unternehmen (ohne Finanzunternehmen) und andere - Immo KG | | 3433 | 44 | | 0,00 | 0,00 | 0,00 | 60 000,00 | 100 000,00 | 710 000,00 |
| SU 34 | Summe Auszahlungen investive Gebarung | | | | | | | | 60 000,00 | 100 600,00 | 722 230,40 |
| SA2 | Saldo (2) Geldfluss aus der Investiven Gebarung (33 - 34) | | | | | | | | -60 000,00 | -100 600,00 | -722 230,40 |
| SA3 | Saldo (3) Nettofinanzierungssaldo (Saldo 1 + Saldo 2) | | | | | | | | -202 000,00 | -189 900,00 | -203 118,19 |
| Finanzierungstätigkeit | | | | | | | | | | | |
| SU 35 | Summe Einzahlungen aus der Finanzierungstätigkeit | | | | | | | | 0,00 | 0,00 | 0,00 |
| SU 36 | Summe Auszahlungen aus der Finanzierungstätigkeit | | | | | | | | 0,00 | 0,00 | 0,00 |
| SA4 | Saldo (4) Geldfluss aus der Finanzierungstätigkeit (35 - 36) | | | | | | | | 0,00 | 0,00 | 0,00 |
| SA5 | Saldo (5) Geldfluss aus der voranschlagswirksamen Gebarung (Saldo 3 + Saldo 4) | | | | | | | | -202 000,00 | -189 900,00 | -203 118,19 |
| 211052 | PV-Offensive VS St. Margarethen | | | | | | | | | | |
| Operative Gebarung | | | | | | | | | | | |
| SU 21 / 31 | Summe Erträge / Einzahlungen operative Gebarung | | | | | 0,00 | 0,00 | 0,00 | 0,00 | 0,00 | 0,00 |
| SU 22 / 32 | Summe Aufwendungen / Auszahlungen operative Gebarung | | | | | 0,00 | 0,00 | 0,00 | 0,00 | 0,00 | 0,00 |
| SA 0 / SA 1 | (0) Nettoergebnis (21 - 22) / (1) Geldfluss operative Gebarung (31 - 32) | | | | | 0,00 | 0,00 | 0,00 | 0,00 | 0,00 | 0,00 |
| SA01 | Saldo (01) Haushaltsrücklagen (230 - 240) | | | | | 0,00 | 0,00 | 0,00 | 0,00 | 0,00 | 0,00 |
| SA00 | Saldo (00) Nettoergebnis nach Haushaltsrücklagen (Saldo 0 + Saldo 01) | | | | | 0,00 | 0,00 | 0,00 | | | |
| Investive Gebarung | | | | | | | | | | | |
| 6/211052+300001 | Kapitaltransfers von Bund, Bundesfonds und Bundeskammern | | 3331 | 2 33 | | 0,00 | 0,00 | 0,00 | 0,00 | 0,00 | 2 722,00 |
| SU 33 | Summe Einzahlungen investive Gebarung | | | | | | | | 0,00 | 0,00 | 2 722,00 |
| SU 34 | Summe Auszahlungen investive Gebarung | | | | | | | | 0,00 | 0,00 | 0,00 |

| | | MVAG | | VC QU | Ergebnisvoranschlag | | | Finanzierungsvoranschlag | | |
|---|--|------|------|-------|---------------------|----------|---------|--------------------------|----------|----------|
| | | EH | FH | | VA 2024 | VA 2023 | RA 2022 | VA 2024 | VA 2023 | RA 2022 |
| SA2 | Saldo (2) Geldfluss aus der Investiven Gebarung (33 – 34) | | | | | | | 0,00 | 0,00 | 2 722,00 |
| SA3 | Saldo (3) Nettofinanzierungssaldo (Saldo 1 + Saldo 2) | | | | | | | 0,00 | 0,00 | 2 722,00 |
| Finanzierungstätigkeit | | | | | | | | | | |
| SU 35 | Summe Einzahlungen aus der Finanzierungstätigkeit | | | | | | | 0,00 | 0,00 | 0,00 |
| SU 36 | Summe Auszahlungen aus der Finanzierungstätigkeit | | | | | | | 0,00 | 0,00 | 0,00 |
| SA4 | Saldo (4) Geldfluss aus der Finanzierungstätigkeit (35 – 36) | | | | | | | 0,00 | 0,00 | 0,00 |
| SA5 | Saldo (5) Geldfluss aus der voranschlagswirksamen Gebarung (Saldo 3 + Saldo 4) | | | | | | | 0,00 | 0,00 | 2 722,00 |
| 211070 Volksschule St. Michael Expositur Forst | | | | | | | | | | |
| Operative Gebarung | | | | | | | | | | |
| SU 21 / 31 | Summe Erträge / Einzahlungen operative Gebarung | | | | 0,00 | 0,00 | 0,00 | 0,00 | 0,00 | 0,00 |
| 1/211070-683000 | Verluste aus dem Abgang von Sachanlagen und immateriellen Vermögenswerten | | 2226 | | 0,00 | 0,00 | 103,00 | 0,00 | 0,00 | 0,00 |
| SU 22 / 32 | Summe Aufwendungen / Auszahlungen operative Gebarung | | | | 0,00 | 0,00 | 103,00 | 0,00 | 0,00 | 0,00 |
| SA 0 / SA 1 | (0) Nettoergebnis (21 - 22) / (1) Geldfluss operative Gebarung (31 – 32) | | | | 0,00 | 0,00 | -103,00 | 0,00 | 0,00 | 0,00 |
| SA01 | Saldo (01) Haushaltsrücklagen (230 - 240) | | | | 0,00 | 0,00 | 0,00 | 0,00 | 0,00 | 0,00 |
| SA00 | Saldo (00) Nettoergebnis nach Haushaltsrücklagen (Saldo 0 + Saldo 01) | | | | 0,00 | 0,00 | -103,00 | | | |
| Investive Gebarung | | | | | | | | | | |
| SU 33 | Summe Einzahlungen investive Gebarung | | | | | | | 0,00 | 0,00 | 0,00 |
| SU 34 | Summe Auszahlungen investive Gebarung | | | | | | | 0,00 | 0,00 | 0,00 |
| SA2 | Saldo (2) Geldfluss aus der Investiven Gebarung (33 – 34) | | | | | | | 0,00 | 0,00 | 0,00 |
| SA3 | Saldo (3) Nettofinanzierungssaldo (Saldo 1 + Saldo 2) | | | | | | | 0,00 | 0,00 | 0,00 |
| Finanzierungstätigkeit | | | | | | | | | | |
| SU 35 | Summe Einzahlungen aus der Finanzierungstätigkeit | | | | | | | 0,00 | 0,00 | 0,00 |
| SU 36 | Summe Auszahlungen aus der Finanzierungstätigkeit | | | | | | | 0,00 | 0,00 | 0,00 |
| SA4 | Saldo (4) Geldfluss aus der Finanzierungstätigkeit (35 – 36) | | | | | | | 0,00 | 0,00 | 0,00 |
| SA5 | Saldo (5) Geldfluss aus der voranschlagswirksamen Gebarung (Saldo 3 + Saldo 4) | | | | | | | 0,00 | 0,00 | 0,00 |
| 211080 Volksschule VS St.Marein | | | | | | | | | | |
| Operative Gebarung | | | | | | | | | | |
| 2/211080+810001 | Erträge aus Leistungen (Einlieferung Energie - PV-Anlage) | 2114 | 3114 | 13 | 100,00 | 100,00 | 208,53 | 100,00 | 100,00 | 208,53 |
| 2/211080+811100 | Einnahmen aus der Vermietung und Verpachtung (Miete) | 2115 | 3115 | 14 | 1 400,00 | 1 100,00 | 490,00 | 1 400,00 | 1 100,00 | 490,00 |
| 2/211080+813000 | Erträge aus der Auflösung von Investitionszuschüssen (Kapitaltransfers) | 2127 | | | 1 000,00 | 1 000,00 | 982,25 | 0,00 | 0,00 | 0,00 |

| | | MVAG | | VC QU | Ergebnisvoranschlag | | | Finanzierungsvoranschlag | | |
|-------------------|--|------|------|-------|---------------------|------------------|------------------|--------------------------|------------------|------------------|
| | | EH | FH | | VA 2024 | VA 2023 | RA 2022 | VA 2024 | VA 2023 | RA 2022 |
| 2/211080+817200 | Erträge aus der Auflösung von sonstigen Rückstellungen - nicht konsumierte Urlaube | 2117 | | | 0,00 | 0,00 | 279,32 | 0,00 | 0,00 | 0,00 |
| 2/211080+829000 | Sonstige Einnahmen | 2116 | 3116 | 18 | 3 600,00 | 3 600,00 | 3 383,00 | 3 600,00 | 3 600,00 | 3 383,00 |
| 2/211080+829020 | Sonstige Einnahmen (Sturm 18.8.22) | 2116 | 3116 | 18 | 0,00 | 100,00 | 56,40 | 0,00 | 100,00 | 56,40 |
| 2/211080+861000 | Lfd.Transferzahlung. von Ländern un d Landesfonds | 2121 | 3121 | 15 | 23 000,00 | 25 800,00 | 13 000,00 | 23 000,00 | 25 800,00 | 13 000,00 |
| 2/211080+862000 | Lfd. Transferzlg. v. Gemeinden, Gemeindeverb. und -fonds | 2121 | 3121 | 15 | 30 000,00 | 30 000,00 | 18 084,75 | 30 000,00 | 30 000,00 | 21 339,63 |
| SU 21 / 31 | Summe Erträge / Einzahlungen operative Gebarung | | | | 59 100,00 | 61 700,00 | 36 484,25 | 58 100,00 | 60 700,00 | 38 477,56 |
| 1/211080-400000 | Geringwertige Wirtschaftsgüter des Anlagevermögens | 2221 | 3221 | 23 | 1 500,00 | 1 500,00 | 1 164,80 | 1 500,00 | 1 500,00 | 1 164,80 |
| 1/211080-452000 | Treibstoffe | 2221 | 3221 | 23 | 100,00 | 100,00 | 33,70 | 100,00 | 100,00 | 33,70 |
| 1/211080-454000 | Reinigungsmittel | 2221 | 3221 | 23 | 3 000,00 | 3 000,00 | 2 053,65 | 3 000,00 | 3 000,00 | 2 053,65 |
| 1/211080-456000 | Schreib-, Zeichen- und sonstige Büromittel | 2221 | 3221 | 23 | 1 200,00 | 1 000,00 | 891,12 | 1 200,00 | 1 000,00 | 891,12 |
| 1/211080-456100 | Ankauf Toner | 2221 | 3221 | 23 | 1 000,00 | 1 000,00 | 938,40 | 1 000,00 | 1 000,00 | 938,40 |
| 1/211080-457000 | Druckwerke | 2221 | 3221 | 23 | 1 000,00 | 1 000,00 | 1 365,34 | 1 000,00 | 1 000,00 | 1 365,34 |
| 1/211080-458000 | Mittel zur ärztlichen Betreuung und Gesundheitsvorsorge | 2221 | 3221 | 23 | 300,00 | 300,00 | 206,78 | 300,00 | 300,00 | 206,78 |
| 1/211080-459000 | Sonstige Verbrauchsgüter | 2221 | 3221 | 23 | 1 500,00 | 1 500,00 | 1 407,59 | 1 500,00 | 1 500,00 | 1 407,59 |
| 1/211080-510000 | Geldbezüge der Vertragsbediensteten der Verwaltung | 2211 | 3211 | 20 | 1 300,00 | 1 200,00 | 1 112,44 | 1 300,00 | 1 200,00 | 1 112,44 |
| 1/211080-511000 | Geldbezüge der Vertragsbediensteten in handw.Verwendung | 2211 | 3211 | 20 | 73 100,00 | 60 600,00 | 57 299,67 | 73 100,00 | 60 600,00 | 57 299,67 |
| 1/211080-522000 | Geldbezüge der nicht ganzjährig beschäftigten Angestellten | 2211 | 3211 | 20 | 0,00 | 1 000,00 | 500,00 | 0,00 | 1 000,00 | 500,00 |
| 1/211080-523000 | Geldbezüge der nicht ganzjährig besch. Arbeiter | 2211 | 3211 | 20 | 1 200,00 | 1 000,00 | 0,00 | 1 200,00 | 1 000,00 | 0,00 |
| 1/211080-563000 | Sonstige Aufwandsentschädigungen | 2213 | 3213 | 20 | 100,00 | 0,00 | 0,00 | 100,00 | 0,00 | 0,00 |
| 1/211080-565100 | Mehrleistungsvergütungen (Qualitative Mehrleistung) | 2211 | 3211 | 20 | 0,00 | 0,00 | 343,79 | 0,00 | 0,00 | 343,79 |
| 1/211080-567000 | Belohnungen und Geldaushilfen | 2213 | 3213 | 20 | 200,00 | 200,00 | 200,00 | 200,00 | 200,00 | 200,00 |
| 1/211080-569000 | Sonstige Nebengebühren | 2211 | 3211 | 20 | 0,00 | 0,00 | 862,44 | 0,00 | 0,00 | 862,44 |
| 1/211080-580000 | Dienstgeberbeitrag zum Ausgleichsfonds für FB | 2212 | 3212 | 20 | 1 500,00 | 1 000,00 | 1 037,55 | 1 500,00 | 1 000,00 | 1 037,55 |
| 1/211080-582000 | Sonstige Dienstgeberbeiträge zur sozialen Sicherheit | 2212 | 3212 | 20 | 16 100,00 | 13 000,00 | 12 657,06 | 16 100,00 | 13 000,00 | 12 657,06 |
| 1/211080-591000 | Dotierung von Rückstellungen für Abfertigungen | 2214 | | | 1 000,00 | 0,00 | 0,00 | 0,00 | 0,00 | 0,00 |
| 1/211080-592000 | Dotierung von Rückstellungen für Jubiläumswendungen | 2214 | | | 1 900,00 | 900,00 | 1 110,80 | 0,00 | 0,00 | 0,00 |

| | | MVAG | | VC QU | Ergebnisvoranschlag | | | Finanzierungsvoranschlag | | |
|-------------------|--|------|------|-------|---------------------|-------------------|-------------------|--------------------------|-------------------|-------------------|
| | | EH | FH | | VA 2024 | VA 2023 | RA 2022 | VA 2024 | VA 2023 | RA 2022 |
| 1/211080-593000 | Dotierung von Rückstellungen für nicht konsumierte Urlaube | 2214 | | | 0,00 | 0,00 | 1 399,41 | 0,00 | 0,00 | 0,00 |
| 1/211080-600000 | Strom | 2222 | 3222 | 24 | 16 200,00 | 16 200,00 | 4 499,33 | 16 200,00 | 16 200,00 | 6 543,43 |
| 1/211080-600010 | Gas | 2222 | 3222 | 24 | 3 000,00 | 150 000,00 | 23 247,70 | 3 000,00 | 150 000,00 | 23 434,30 |
| 1/211080-600030 | Fernwärme | 2222 | 3222 | 24 | 80 000,00 | 0,00 | 0,00 | 80 000,00 | 0,00 | 0,00 |
| 1/211080-610000 | Instandhaltung von Grund und Boden | 2224 | 3224 | 24 | 1 400,00 | 1 400,00 | 1 942,32 | 1 400,00 | 1 400,00 | 1 909,95 |
| 1/211080-613000 | Instandhaltung von sonstigen Grundstückseinrichtungen | 2224 | 3224 | 24 | 500,00 | 500,00 | 0,00 | 500,00 | 500,00 | 0,00 |
| 1/211080-614000 | Instandhaltung von Gebäuden | 2224 | 3224 | 24 | 9 300,00 | 17 600,00 | 17 225,43 | 9 300,00 | 17 600,00 | 17 225,43 |
| 1/211080-614010 | Instandhaltung von Gebäuden (Sturm 18.8.22) | 2224 | 3224 | 24 | 0,00 | 0,00 | 56,40 | 0,00 | 0,00 | 56,40 |
| 1/211080-616000 | Instandhaltung von Maschinen u. maschinellen Anlagen | 2224 | 3224 | 24 | 500,00 | 500,00 | 34,88 | 500,00 | 500,00 | 34,88 |
| 1/211080-618000 | Instandhaltung von sonstigen Anlagen | 2224 | 3224 | 24 | 1 200,00 | 1 200,00 | 1 251,61 | 1 200,00 | 1 200,00 | 1 251,61 |
| 1/211080-630000 | Postdienste | 2222 | 3222 | 24 | 100,00 | 100,00 | 107,45 | 100,00 | 100,00 | 107,45 |
| 1/211080-631000 | Telekommunikationsdienste | 2222 | 3222 | 24 | 1 300,00 | 1 300,00 | 1 189,61 | 1 300,00 | 1 300,00 | 1 243,19 |
| 1/211080-670000 | Versicherungen | 2222 | 3222 | 24 | 4 200,00 | 3 800,00 | 3 409,63 | 4 200,00 | 3 800,00 | 3 409,63 |
| 1/211080-680300 | Planmäßige Abschreibung | 2226 | | | 1 000,00 | 1 000,00 | 976,00 | 0,00 | 0,00 | 0,00 |
| 1/211080-680700 | Planmäßige Abschreibung | 2226 | | | 2 500,00 | 4 300,00 | 5 631,68 | 0,00 | 0,00 | 0,00 |
| 1/211080-700000 | Mietzinse | 2223 | 3223 | 24 | 36 400,00 | 35 900,00 | 35 013,01 | 36 400,00 | 35 900,00 | 34 704,19 |
| 1/211080-711000 | Gebühren f. d. Benützung v. Gemeindefeinricht. gem. FAG | 2225 | 3225 | 24 | 20 000,00 | 20 000,00 | 18 698,57 | 20 000,00 | 20 000,00 | 18 698,57 |
| 1/211080-720009 | Vergütungen zwischen Verwaltungszweigen | 2225 | 3225 | 24 | 0,00 | 1 300,00 | 343,00 | 0,00 | 1 300,00 | 343,00 |
| 1/211080-720019 | Vergütungen zwischen Verwaltungszweigen | 2225 | 3225 | 24 | 0,00 | 600,00 | 0,00 | 0,00 | 600,00 | 0,00 |
| 1/211080-720109 | Vergütungen zwischen Verwaltungszweigen | 2225 | 3225 | 24 | 1 300,00 | 0,00 | 0,00 | 1 300,00 | 0,00 | 0,00 |
| 1/211080-720119 | Vergütungen zwischen Verwaltungszweigen | 2225 | 3225 | 24 | 800,00 | 0,00 | 0,00 | 800,00 | 0,00 | 0,00 |
| 1/211080-720400 | Kostenbeiträge (GSZ - Pensionsbeiträge) | 2225 | 3225 | 24 | 0,00 | 0,00 | 21 174,03 | 0,00 | 0,00 | 21 174,03 |
| 1/211080-724000 | Reisegebühren | 2225 | 3225 | 24 | 0,00 | 300,00 | 0,00 | 0,00 | 300,00 | 0,00 |
| 1/211080-728000 | Entgelte für sonstige Leistungen | 2225 | 3225 | 24 | 2 000,00 | 3 300,00 | 2 141,20 | 2 000,00 | 3 300,00 | 2 545,45 |
| 1/211080-728001 | Entgelte für sonstige Leistungen | 2225 | 3225 | 24 | 5 000,00 | 0,00 | 0,00 | 5 000,00 | 0,00 | 0,00 |
| 1/211080-752000 | Lfd. Transferzlg. an Gemeinden, Gemeindeverb. und -fonds | 2231 | 3231 | 26 | 24 500,00 | 24 500,00 | 24 401,60 | 24 500,00 | 24 500,00 | 24 401,60 |
| 1/211080-757000 | Lfd. Transferzahlung. an private Org. ohne Erwerbszweck | 2234 | 3234 | 27 | 28 000,00 | 28 000,00 | 20 997,19 | 28 000,00 | 28 000,00 | 20 997,19 |
| 1/211080-775010 | Kapitaltransfers an Unternehmen (ohne Finanzunternehmen) und andere (über Immo KG) | 2233 | | 44 | 100,00 | 110 000,00 | 0,00 | 0,00 | 0,00 | 0,00 |
| SU 22 / 32 | Summe Aufwendungen / Auszahlungen operative Gebarung | | | | 345 300,00 | 510 100,00 | 266 925,18 | 338 800,00 | 393 900,00 | 260 154,63 |

| | MVAG | VC QU | Ergebnisvoranschlag | | | Finanzierungsvoranschlag | | | | |
|-------------------------------|---|-------|---------------------|----|--------------------|--------------------------|--------------------|--------------------|--------------------|--------------------|
| | | | EH | FH | VA 2024 | VA 2023 | RA 2022 | VA 2024 | VA 2023 | RA 2022 |
| SA 0 / SA 1 | (0) Nettoergebnis (21 - 22) / (1) Geldfluss operative Gebarung (31 – 32) | | | | -286 200,00 | -448 400,00 | -230 440,93 | -280 700,00 | -333 200,00 | -221 677,07 |
| SA01 | Saldo (01) Haushaltsrücklagen (230 - 240) | | | | 0,00 | 0,00 | 0,00 | 0,00 | 0,00 | 0,00 |
| SA00 | Saldo (00) Nettoergebnis nach Haushaltsrücklagen (Saldo 0 + Saldo 01) | | | | -286 200,00 | -448 400,00 | -230 440,93 | | | |
| Investive Gebarung | | | | | | | | | | |
| 2/211080+300010 | Kapitaltransfers von Bund, Bundesfonds und Bundeskammern | 3331 | 2 | 33 | 0,00 | 0,00 | 0,00 | 0,00 | 38 500,00 | 0,00 |
| SU 33 | Summe Einzahlungen investive Gebarung | | | | | | | 0,00 | 38 500,00 | 0,00 |
| 1/211080-006000 | Sonstige Grundstückseinrichtungen | 3412 | 2 | 40 | 0,00 | 0,00 | 0,00 | 0,00 | 10 000,00 | 0,00 |
| 1/211080-042000 | Amts-, Betriebs- und Geschäftsausstattung | 3415 | 2 | 41 | 0,00 | 0,00 | 0,00 | 0,00 | 45 600,00 | 6 086,14 |
| 1/211080-775010 | Kapitaltransfers an Unternehmen (ohne Finanzunternehmen) und andere (über Immo KG) | 3433 | | 44 | 0,00 | 0,00 | 0,00 | 100,00 | 110 000,00 | 0,00 |
| SU 34 | Summe Auszahlungen investive Gebarung | | | | | | | 100,00 | 165 600,00 | 6 086,14 |
| SA2 | Saldo (2) Geldfluss aus der Investiven Gebarung (33 – 34) | | | | | | | -100,00 | -127 100,00 | -6 086,14 |
| SA3 | Saldo (3) Nettofinanzierungssaldo (Saldo 1 + Saldo 2) | | | | | | | -280 800,00 | -460 300,00 | -227 763,21 |
| Finanzierungstätigkeit | | | | | | | | | | |
| SU 35 | Summe Einzahlungen aus der Finanzierungstätigkeit | | | | | | | 0,00 | 0,00 | 0,00 |
| SU 36 | Summe Auszahlungen aus der Finanzierungstätigkeit | | | | | | | 0,00 | 0,00 | 0,00 |
| SA4 | Saldo (4) Geldfluss aus der Finanzierungstätigkeit (35 – 36) | | | | | | | 0,00 | 0,00 | 0,00 |
| SA5 | Saldo (5) Geldfluss aus der voranschlagswirksamen Gebarung (Saldo 3 + Saldo 4) | | | | | | | -280 800,00 | -460 300,00 | -227 763,21 |
| 211081 | PV-Offensive VS St. Marein | | | | | | | | | |
| Operative Gebarung | | | | | | | | | | |
| SU 21 / 31 | Summe Erträge / Einzahlungen operative Gebarung | | | | 0,00 | 0,00 | 0,00 | 0,00 | 0,00 | 0,00 |
| SU 22 / 32 | Summe Aufwendungen / Auszahlungen operative Gebarung | | | | 0,00 | 0,00 | 0,00 | 0,00 | 0,00 | 0,00 |
| SA 0 / SA 1 | (0) Nettoergebnis (21 - 22) / (1) Geldfluss operative Gebarung (31 – 32) | | | | 0,00 | 0,00 | 0,00 | 0,00 | 0,00 | 0,00 |
| SA01 | Saldo (01) Haushaltsrücklagen (230 - 240) | | | | 0,00 | 0,00 | 0,00 | 0,00 | 0,00 | 0,00 |
| SA00 | Saldo (00) Nettoergebnis nach Haushaltsrücklagen (Saldo 0 + Saldo 01) | | | | 0,00 | 0,00 | 0,00 | | | |
| Investive Gebarung | | | | | | | | | | |
| 6/211081+300001 | Kapitaltransfers von Bund, Bundesfonds und Bundeskammern (KPC) | 3331 | | 33 | 0,00 | 0,00 | 0,00 | 0,00 | 0,00 | 2 722,00 |
| SU 33 | Summe Einzahlungen investive Gebarung | | | | | | | 0,00 | 0,00 | 2 722,00 |
| SU 34 | Summe Auszahlungen investive Gebarung | | | | | | | 0,00 | 0,00 | 0,00 |
| SA2 | Saldo (2) Geldfluss aus der Investiven Gebarung (33 – 34) | | | | | | | 0,00 | 0,00 | 2 722,00 |
| SA3 | Saldo (3) Nettofinanzierungssaldo (Saldo 1 + Saldo 2) | | | | | | | 0,00 | 0,00 | 2 722,00 |
| Finanzierungstätigkeit | | | | | | | | | | |
| SU 35 | Summe Einzahlungen aus der Finanzierungstätigkeit | | | | | | | 0,00 | 0,00 | 0,00 |
| SU 36 | Summe Auszahlungen aus der Finanzierungstätigkeit | | | | | | | 0,00 | 0,00 | 0,00 |

| | | MVAG | | VC QU | Ergebnisvoranschlag | | | Finanzierungsvoranschlag | | |
|---------------------------|---|------|------|-------|---------------------|-----------------|------------------|--------------------------|---------------|-----------------|
| | | EH | FH | | VA 2024 | VA 2023 | RA 2022 | VA 2024 | VA 2023 | RA 2022 |
| SA4 | Saldo (4) Geldfluss aus der Finanzierungstätigkeit (35 – 36) | | | | | | | 0,00 | 0,00 | 0,00 |
| SA5 | Saldo (5) Geldfluss aus der voranschlagswirksamen Gebarung (Saldo 3 + Saldo 4) | | | | | | | 0,00 | 0,00 | 2 722,00 |
| 211110 | Volksschule Prebl | | | | | | | | | |
| Operative Gebarung | | | | | | | | | | |
| 2/211110+810001 | Erträge aus Leistungen (Einlieferung Energie - PV-Anlage) | 2114 | 3114 | 13 | 100,00 | 100,00 | 194,33 | 100,00 | 100,00 | 194,33 |
| 2/211110+813000 | Erträge aus der Auflösung von Investitionszuschüssen (Kapitaltransfers) | 2127 | | | 4 200,00 | 4 200,00 | 4 244,17 | 0,00 | 0,00 | 0,00 |
| 2/211110+817200 | Erträge aus der Auflösung von sonstigen Rückstellungen - nicht konsumierte Urlaube | 2117 | | | 0,00 | 0,00 | 4 438,32 | 0,00 | 0,00 | 0,00 |
| 2/211110+817400 | Erträge aus der Auflösung von sonstigen Rückstellungen - Abfertigungen | 2117 | | | 0,00 | 0,00 | 29 830,96 | 0,00 | 0,00 | 0,00 |
| 2/211110+817500 | Erträge aus der Auflösung von sonstigen Rückstellungen - Jubiläumszuwendungen | 2117 | | | 6 000,00 | 0,00 | 5 224,54 | 0,00 | 0,00 | 0,00 |
| 2/211110+829000 | Sonstige Einnahmen | 2116 | 3116 | 18 | 100,00 | 100,00 | 0,00 | 100,00 | 100,00 | 0,00 |
| SU 21 / 31 | Summe Erträge / Einzahlungen operative Gebarung | | | | 10 400,00 | 4 400,00 | 43 932,32 | 200,00 | 200,00 | 194,33 |
| 1/211110-400000 | Geringwertige Wirtschaftsgüter des Anlagevermögens | 2221 | 3221 | 23 | 1 300,00 | 1 300,00 | 1 356,17 | 1 300,00 | 1 300,00 | 1 356,17 |
| 1/211110-454000 | Reinigungsmittel | 2221 | 3221 | 23 | 1 600,00 | 1 700,00 | 1 230,09 | 1 600,00 | 1 700,00 | 1 230,09 |
| 1/211110-456000 | Schreib-, Zeichen- und sonstige Büromittel | 2221 | 3221 | 23 | 500,00 | 500,00 | 273,41 | 500,00 | 500,00 | 273,41 |
| 1/211110-456100 | Ankauf Toner | 2221 | 3221 | 23 | 700,00 | 700,00 | 668,40 | 700,00 | 700,00 | 668,40 |
| 1/211110-457000 | Druckwerke | 2221 | 3221 | 23 | 500,00 | 500,00 | 284,31 | 500,00 | 500,00 | 284,31 |
| 1/211110-458000 | Mittel zur ärztlichen Betreuung und Gesundheitsvorsorge | 2221 | 3221 | 23 | 200,00 | 200,00 | 193,48 | 200,00 | 200,00 | 193,48 |
| 1/211110-459000 | Sonstige Verbrauchsgüter | 2221 | 3221 | 23 | 500,00 | 500,00 | 543,67 | 500,00 | 500,00 | 543,67 |
| 1/211110-510000 | Geldbezüge der Vertragsbediensteten der Verwaltung | 2211 | 3211 | 20 | 1 400,00 | 1 300,00 | 1 213,52 | 1 400,00 | 1 300,00 | 1 213,52 |
| 1/211110-511000 | Geldbezüge der Vertragsbediensteten in handw.Verwendung | 2211 | 3211 | 20 | 50 000,00 | 44 500,00 | 42 345,74 | 50 000,00 | 44 500,00 | 42 345,74 |
| 1/211110-565000 | Mehrleistungsvergütungen | 2211 | 3211 | 20 | 0,00 | 0,00 | 131,63 | 0,00 | 0,00 | 131,63 |
| 1/211110-567000 | Belohnungen und Geldaushilfen | 2213 | 3213 | 20 | 200,00 | 200,00 | 93,00 | 200,00 | 200,00 | 93,00 |
| 1/211110-569000 | Sonstige Nebengebühren | 2211 | 3211 | 20 | 0,00 | 0,00 | 1 084,39 | 0,00 | 0,00 | 1 084,39 |
| 1/211110-580000 | Dienstgeberbeitrag zum Ausgleichsfonds für FB | 2212 | 3212 | 20 | 1 900,00 | 1 800,00 | 1 746,73 | 1 900,00 | 1 800,00 | 1 746,73 |
| 1/211110-581100 | Betriebliche Kollektivversicherung § 72 K-GMG | 2212 | 3212 | 20 | 400,00 | 300,00 | 335,22 | 400,00 | 300,00 | 335,22 |
| 1/211110-582000 | Sonstige Dienstgeberbeiträge zur sozialen Sicherheit | 2212 | 3212 | 20 | 10 500,00 | 9 300,00 | 9 181,05 | 10 500,00 | 9 300,00 | 9 181,05 |

| | | MVAG | | VC QU | Ergebnisvoranschlag | | | Finanzierungsvoranschlag | | |
|-------------------------------|---|------|------|-------|---------------------|--------------------|--------------------|--------------------------|--------------------|--------------------|
| | | EH | FH | | VA 2024 | VA 2023 | RA 2022 | VA 2024 | VA 2023 | RA 2022 |
| 1/211110-591000 | Dotierung von Rückstellungen für Abfertigungen | 2214 | | | 3 700,00 | 2 500,00 | 31 173,69 | 0,00 | 0,00 | 0,00 |
| 1/211110-592000 | Dotierung von Rückstellungen für Jubiläumszuwendungen | 2214 | | | 100,00 | 500,00 | 5 467,37 | 0,00 | 0,00 | 0,00 |
| 1/211110-593000 | Dotierung von Rückstellungen für nicht konsumierte Urlaube | 2214 | | | 0,00 | 0,00 | 2 536,17 | 0,00 | 0,00 | 0,00 |
| 1/211110-600000 | Strom | 2222 | 3222 | 24 | 15 000,00 | 14 000,00 | 2 383,90 | 15 000,00 | 14 000,00 | 6 036,52 |
| 1/211110-600030 | Wärme | 2222 | 3222 | 24 | 14 000,00 | 14 000,00 | 11 051,55 | 14 000,00 | 14 000,00 | 11 051,55 |
| 1/211110-610000 | Instandhaltung v.Grund u.Boden | 2224 | 3224 | 24 | 7 000,00 | 6 600,00 | 4 422,50 | 7 000,00 | 6 600,00 | 4 422,50 |
| 1/211110-613000 | Instandhaltung von sonstigen Grundstückseinrichtungen | 2224 | 3224 | 24 | 2 800,00 | 300,00 | 216,00 | 2 800,00 | 300,00 | 216,00 |
| 1/211110-614000 | Instandhaltung von Gebäuden | 2224 | 3224 | 24 | 7 200,00 | 13 600,00 | 2 758,86 | 7 200,00 | 13 600,00 | 2 758,86 |
| 1/211110-616000 | Instandhaltung von Maschinen u. maschinellen Anlagen | 2224 | 3224 | 24 | 300,00 | 300,00 | 0,00 | 300,00 | 300,00 | 0,00 |
| 1/211110-618000 | Instandhaltung von sonstigen Anlagen | 2224 | 3224 | 24 | 600,00 | 500,00 | 211,44 | 600,00 | 500,00 | 211,44 |
| 1/211110-630000 | Postdienste | 2222 | 3222 | 24 | 100,00 | 100,00 | 13,95 | 100,00 | 100,00 | 13,95 |
| 1/211110-631000 | Telekommunikationsdienste | 2222 | 3222 | 24 | 1 300,00 | 1 300,00 | 1 159,99 | 1 300,00 | 1 300,00 | 1 213,99 |
| 1/211110-670000 | Versicherungen | 2222 | 3222 | 24 | 1 200,00 | 1 000,00 | 854,73 | 1 200,00 | 1 000,00 | 854,73 |
| 1/211110-680300 | Planmäßige Abschreibung | 2226 | | | 33 700,00 | 33 700,00 | 33 739,90 | 0,00 | 0,00 | 0,00 |
| 1/211110-680700 | Planmäßige Abschreibung | 2226 | | | 1 200,00 | 1 200,00 | 1 276,47 | 0,00 | 0,00 | 0,00 |
| 1/211110-711000 | Gebühren f. d. Benützung v.Gemeindeeinricht. gem. FAG | 2225 | 3225 | 24 | 3 600,00 | 3 600,00 | 3 539,75 | 3 600,00 | 3 600,00 | 3 539,75 |
| 1/211110-720009 | Vergütungen zwischen Verwaltungszweigen | 2225 | 3225 | 24 | 0,00 | 400,00 | 132,82 | 0,00 | 400,00 | 132,82 |
| 1/211110-720019 | Vergütungen zwischen Verwaltungszweigen | 2225 | 3225 | 24 | 600,00 | 0,00 | 0,00 | 600,00 | 0,00 | 0,00 |
| 1/211110-720109 | Vergütungen zwischen Verwaltungszweigen | 2225 | 3225 | 24 | 400,00 | 0,00 | 0,00 | 400,00 | 0,00 | 0,00 |
| 1/211110-720400 | Kostenbeiträge (GSZ - Pensionsbeiträge) | 2225 | 3225 | 24 | 0,00 | 0,00 | 15 292,36 | 0,00 | 0,00 | 15 292,36 |
| 1/211110-724000 | Reisegebühren | 2225 | 3225 | 24 | 0,00 | 0,00 | 7,03 | 0,00 | 0,00 | 7,03 |
| 1/211110-728000 | Entgelte für sonstige Leistungen | 2225 | 3225 | 24 | 1 100,00 | 1 100,00 | 837,84 | 1 100,00 | 1 100,00 | 837,84 |
| SU 22 / 32 | Summe Aufwendungen / Auszahlungen operative Gebarung | | | | 163 600,00 | 157 500,00 | 177 757,13 | 124 900,00 | 119 600,00 | 107 270,15 |
| SA 0 / SA 1 | (0) Nettoergebnis (21 - 22) / (1) Geldfluss operative Gebarung (31 - 32) | | | | -153 200,00 | -153 100,00 | -133 824,81 | -124 700,00 | -119 400,00 | -107 075,82 |
| SA01 | Saldo (01) Haushaltsrücklagen (230 - 240) | | | | 0,00 | 0,00 | 0,00 | 0,00 | 0,00 | 0,00 |
| SA00 | Saldo (00) Nettoergebnis nach Haushaltsrücklagen (Saldo 0 + Saldo 01) | | | | -153 200,00 | -153 100,00 | -133 824,81 | | | |
| Investive Gebarung | | | | | | | | | | |
| SU 33 | Summe Einzahlungen investive Gebarung | | | | | | | 0,00 | 0,00 | 0,00 |
| SU 34 | Summe Auszahlungen investive Gebarung | | | | | | | 0,00 | 0,00 | 0,00 |
| SA2 | Saldo (2) Geldfluss aus der Investiven Gebarung (33 - 34) | | | | | | | 0,00 | 0,00 | 0,00 |
| SA3 | Saldo (3) Nettofinanzierungssaldo (Saldo 1 + Saldo 2) | | | | | | | -124 700,00 | -119 400,00 | -107 075,82 |
| Finanzierungstätigkeit | | | | | | | | | | |

| | | MVAG | | VC QU | Ergebnisvoranschlag | | | Finanzierungsvoranschlag | | |
|-------------------------------|--|------|------|-------|---------------------|----------|----------|--------------------------|-------------|-------------|
| | | EH | FH | | VA 2024 | VA 2023 | RA 2022 | VA 2024 | VA 2023 | RA 2022 |
| SU 35 | Summe Einzahlungen aus der Finanzierungstätigkeit | | | | | | | 0,00 | 0,00 | 0,00 |
| SU 36 | Summe Auszahlungen aus der Finanzierungstätigkeit | | | | | | | 0,00 | 0,00 | 0,00 |
| SA4 | Saldo (4) Geldfluss aus der Finanzierungstätigkeit (35 – 36) | | | | | | | 0,00 | 0,00 | 0,00 |
| SA5 | Saldo (5) Geldfluss aus der voranschlagswirksamen Gebarung (Saldo 3 + Saldo 4) | | | | | | | -124 700,00 | -119 400,00 | -107 075,82 |
| 211111 | PV-Offensive VS Prebl | | | | | | | | | |
| Operative Gebarung | | | | | | | | | | |
| SU 21 / 31 | Summe Erträge / Einzahlungen operative Gebarung | | | | 0,00 | 0,00 | 0,00 | 0,00 | 0,00 | 0,00 |
| SU 22 / 32 | Summe Aufwendungen / Auszahlungen operative Gebarung | | | | 0,00 | 0,00 | 0,00 | 0,00 | 0,00 | 0,00 |
| SA 0 / SA 1 | (0) Nettoergebnis (21 - 22) / (1) Geldfluss operative Gebarung (31 – 32) | | | | 0,00 | 0,00 | 0,00 | 0,00 | 0,00 | 0,00 |
| 6/211111+894005 | Entnahmen von zweckgebundenen Haushaltsrücklagen - Sonderrücklage Energiewende | | 2301 | 2 | 0,00 | 0,00 | 1 820,00 | 0,00 | 0,00 | 0,00 |
| SA01 | Saldo (01) Haushaltsrücklagen (230 - 240) | | | | 0,00 | 0,00 | 1 820,00 | 0,00 | 0,00 | 0,00 |
| SA00 | Saldo (00) Nettoergebnis nach Haushaltsrücklagen (Saldo 0 + Saldo 01) | | | | 0,00 | 0,00 | 1 820,00 | | | |
| Investive Gebarung | | | | | | | | | | |
| 6/211111+300001 | Kapitaltransfers von Bund, Bundesfonds und Bundeskammern (KPC) | | 3331 | 2 33 | 0,00 | 0,00 | 0,00 | 0,00 | 0,00 | 1 980,00 |
| SU 33 | Summe Einzahlungen investive Gebarung | | | | | | | 0,00 | 0,00 | 1 980,00 |
| SU 34 | Summe Auszahlungen investive Gebarung | | | | | | | 0,00 | 0,00 | 0,00 |
| SA2 | Saldo (2) Geldfluss aus der Investiven Gebarung (33 – 34) | | | | | | | 0,00 | 0,00 | 1 980,00 |
| SA3 | Saldo (3) Nettofinanzierungssaldo (Saldo 1 + Saldo 2) | | | | | | | 0,00 | 0,00 | 1 980,00 |
| Finanzierungstätigkeit | | | | | | | | | | |
| SU 35 | Summe Einzahlungen aus der Finanzierungstätigkeit | | | | | | | 0,00 | 0,00 | 0,00 |
| SU 36 | Summe Auszahlungen aus der Finanzierungstätigkeit | | | | | | | 0,00 | 0,00 | 0,00 |
| SA4 | Saldo (4) Geldfluss aus der Finanzierungstätigkeit (35 – 36) | | | | | | | 0,00 | 0,00 | 0,00 |
| SA5 | Saldo (5) Geldfluss aus der voranschlagswirksamen Gebarung (Saldo 3 + Saldo 4) | | | | | | | 0,00 | 0,00 | 1 980,00 |
| 211120 | Volksschule St.Stefan | | | | | | | | | |
| Operative Gebarung | | | | | | | | | | |
| 2/211120+810001 | Erträge aus Leistungen (Einlieferung Energie - PV-Anlage) | 2114 | 3114 | 13 | 100,00 | 100,00 | 202,24 | 100,00 | 100,00 | 202,24 |
| 2/211120+811100 | Einnahmen aus der Vermietung und Verpachtung (Miete) | 2115 | 3115 | 14 | 1 500,00 | 1 500,00 | 150,00 | 1 500,00 | 1 500,00 | 150,00 |
| 2/211120+813000 | Erträge aus der Auflösung von Investitionszuschüssen (Kapitaltransfers) | 2127 | | | 1 000,00 | 1 000,00 | 958,25 | 0,00 | 0,00 | 0,00 |
| 2/211120+817200 | Erträge aus der Auflösung von sonstigen Rückstellungen - nicht konsumierte Urlaube | 2117 | | | 0,00 | 0,00 | 109,40 | 0,00 | 0,00 | 0,00 |

| | | MVAG | | VC QU | Ergebnisvoranschlag | | | Finanzierungsvoranschlag | | |
|-------------------|---|------|------|-------|---------------------|------------------|------------------|--------------------------|------------------|------------------|
| | | EH | FH | | VA 2024 | VA 2023 | RA 2022 | VA 2024 | VA 2023 | RA 2022 |
| 2/211120+817400 | Erträge aus der Auflösung von sonstigen Rückstellungen - Abfertigungen | 2117 | | | 0,00 | 0,00 | 19 505,71 | 0,00 | 0,00 | 0,00 |
| 2/211120+828000 | Rückersätze von Ausgaben | 2116 | 3116 | 18 | 100,00 | 100,00 | 0,00 | 100,00 | 100,00 | 0,00 |
| 2/211120+829000 | Sonstige Einnahmen | 2116 | 3116 | 18 | 100,00 | 100,00 | 0,00 | 100,00 | 100,00 | 0,00 |
| 2/211120+829020 | Sonstige Einnahmen (Sturm 18.8.22) | 2116 | 3116 | 18 | 0,00 | 0,00 | 1 660,25 | 0,00 | 0,00 | 1 660,25 |
| 2/211120+829200 | Sonstige Einnahmen (Personal) | 2116 | 3116 | 18 | 0,00 | 0,00 | 6 319,26 | 0,00 | 0,00 | 7 578,83 |
| 2/211120+861000 | Lfd.Transferzahlung. von Ländern und Landesfonds | 2121 | 3121 | 15 | 34 500,00 | 37 300,00 | 26 000,00 | 34 500,00 | 37 300,00 | 26 000,00 |
| 2/211120+861600 | Transfers von Ländern, Landesfonds und Landeskammern - SBF (Kärntner Schulbaufonds) | 2121 | 3121 | 15 | 0,00 | 0,00 | 29 000,00 | 0,00 | 0,00 | 29 000,00 |
| SU 21 / 31 | Summe Erträge / Einzahlungen operative Gebarung | | | | 37 300,00 | 40 100,00 | 83 905,11 | 36 300,00 | 39 100,00 | 64 591,32 |
| 1/211120-400000 | Geringwertige Wirtschaftsgüter des Anlagevermögens | 2221 | 3221 | 23 | 2 000,00 | 1 300,00 | 2 286,66 | 2 000,00 | 1 300,00 | 2 286,66 |
| 1/211120-452000 | Treibstoffe | 2221 | 3221 | 23 | 100,00 | 100,00 | 138,70 | 100,00 | 100,00 | 138,70 |
| 1/211120-453000 | Schmier- und Schleifmittel | 2221 | 3221 | 23 | 0,00 | 0,00 | 2,62 | 0,00 | 0,00 | 2,62 |
| 1/211120-454000 | Reinigungsmittel | 2221 | 3221 | 23 | 3 500,00 | 5 500,00 | 3 406,01 | 3 500,00 | 5 500,00 | 3 406,01 |
| 1/211120-456000 | Schreib-, Zeichen- und sonstige Büromittel | 2221 | 3221 | 23 | 1 200,00 | 1 000,00 | 1 069,11 | 1 200,00 | 1 000,00 | 1 069,11 |
| 1/211120-456100 | Ankauf Toner | 2221 | 3221 | 23 | 1 000,00 | 1 000,00 | 658,80 | 1 000,00 | 1 000,00 | 658,80 |
| 1/211120-457000 | Druckwerke | 2221 | 3221 | 23 | 1 000,00 | 1 000,00 | 656,66 | 1 000,00 | 1 000,00 | 656,66 |
| 1/211120-458000 | Mittel zur ärztlichen Betreuung und Gesundheitsvorsorge | 2221 | 3221 | 23 | 300,00 | 300,00 | 210,56 | 300,00 | 300,00 | 210,56 |
| 1/211120-459000 | Sonstige Verbrauchsgüter | 2221 | 3221 | 23 | 1 000,00 | 1 000,00 | 1 200,51 | 1 000,00 | 1 000,00 | 1 236,51 |
| 1/211120-510000 | Geldbezüge der Vertragsbediensteten der Verwaltung | 2211 | 3211 | 20 | 8 900,00 | 7 600,00 | 7 183,68 | 8 900,00 | 7 600,00 | 7 183,68 |
| 1/211120-511000 | Geldbezüge der Vertragsbediensteten in handw.Verwendung | 2211 | 3211 | 20 | 118 000,00 | 105 300,00 | 152 553,16 | 118 000,00 | 105 300,00 | 152 553,16 |
| 1/211120-523000 | Geldbezüge der nicht ganzjährig besch. Arbeiter | 2211 | 3211 | 20 | 1 200,00 | 1 000,00 | 0,00 | 1 200,00 | 1 000,00 | 0,00 |
| 1/211120-565000 | Mehrleistungsvergütungen | 2211 | 3211 | 20 | 3 000,00 | 0,00 | 2 213,40 | 3 000,00 | 0,00 | 2 213,40 |
| 1/211120-565100 | Mehrleistungsvergütungen (Qualitative Mehrleistung) | 2211 | 3211 | 20 | 0,00 | 0,00 | 4 660,84 | 0,00 | 0,00 | 4 660,84 |
| 1/211120-567000 | Belohnungen und Geldaushilfen | 2213 | 3213 | 20 | 400,00 | 300,00 | 753,28 | 400,00 | 300,00 | 753,28 |
| 1/211120-580000 | Dienstgeberbeitrag zum Ausgleichsfonds für FB | 2212 | 3212 | 20 | 4 700,00 | 4 400,00 | 4 285,39 | 4 700,00 | 4 400,00 | 4 285,39 |
| 1/211120-582000 | Sonstige Dienstgeberbeiträge zur sozialen Sicherheit | 2212 | 3212 | 20 | 27 200,00 | 24 200,00 | 28 190,13 | 27 200,00 | 24 200,00 | 28 190,13 |
| 1/211120-592000 | Dotierung von Rückstellungen für Jubiläumszuwendungen | 2214 | | | 2 700,00 | 1 700,00 | 2 080,72 | 0,00 | 0,00 | 0,00 |
| 1/211120-593000 | Dotierung von Rückstellungen für nicht konsumierte Urlaube | 2214 | | | 0,00 | 0,00 | 2 148,55 | 0,00 | 0,00 | 0,00 |
| 1/211120-600000 | Strom | 2222 | 3222 | 24 | 15 100,00 | 15 400,00 | 5 084,77 | 15 100,00 | 15 400,00 | 5 451,46 |

| | | MVAG | | VC QU | Ergebnisvoranschlag | | | Finanzierungsvoranschlag | | |
|--------------------|---|------|------|-------|---------------------|--------------------|--------------------|--------------------------|--------------------|--------------------|
| | | EH | FH | | VA 2024 | VA 2023 | RA 2022 | VA 2024 | VA 2023 | RA 2022 |
| 1/211120-600010 | Gas | 2222 | 3222 | 24 | 40 000,00 | 50 000,00 | 11 199,88 | 40 000,00 | 50 000,00 | 11 199,88 |
| 1/211120-600030 | Fernwärme | 2222 | 3222 | 24 | 10 000,00 | 0,00 | 0,00 | 10 000,00 | 0,00 | 0,00 |
| 1/211120-610000 | Instandhaltung von Grund und Boden | 2224 | 3224 | 24 | 1 300,00 | 1 800,00 | 688,87 | 1 300,00 | 1 800,00 | 663,77 |
| 1/211120-613000 | Instandhaltung von sonstigen Grundstückseinrichtungen | 2224 | 3224 | 24 | 400,00 | 400,00 | 0,00 | 400,00 | 400,00 | 0,00 |
| 1/211120-614000 | Instandhaltung von Gebäuden | 2224 | 3224 | 24 | 12 200,00 | 11 300,00 | 5 809,39 | 12 200,00 | 11 300,00 | 5 809,39 |
| 1/211120-614010 | Instandhaltung von Gebäuden (Sturm 18.8.22) | 2224 | 3224 | 24 | 0,00 | 0,00 | 1 660,25 | 0,00 | 0,00 | 1 660,25 |
| 1/211120-616000 | Instandhaltung von Maschinen u. maschinellen Anlagen | 2224 | 3224 | 24 | 500,00 | 500,00 | 34,88 | 500,00 | 500,00 | 34,88 |
| 1/211120-618000 | Instandhaltung von sonstigen Anlagen | 2224 | 3224 | 24 | 1 000,00 | 1 000,00 | 986,85 | 1 000,00 | 1 000,00 | 986,85 |
| 1/211120-630000 | Postdienste | 2222 | 3222 | 24 | 100,00 | 100,00 | 189,24 | 100,00 | 100,00 | 189,24 |
| 1/211120-631000 | Telekommunikationsdienste | 2222 | 3222 | 24 | 1 600,00 | 1 600,00 | 1 018,60 | 1 600,00 | 1 600,00 | 1 072,60 |
| 1/211120-670000 | Versicherungen | 2222 | 3222 | 24 | 3 200,00 | 2 900,00 | 2 591,63 | 3 200,00 | 2 900,00 | 2 591,63 |
| 1/211120-680300 | Planmäßige Abschreibung | 2226 | | | 1 000,00 | 1 000,00 | 952,00 | 0,00 | 0,00 | 0,00 |
| 1/211120-680600 | Planmäßige Abschreibung | 2226 | | | 100,00 | 100,00 | 35,90 | 0,00 | 0,00 | 0,00 |
| 1/211120-680700 | Planmäßige Abschreibung | 2226 | | | 2 500,00 | 2 800,00 | 5 663,29 | 0,00 | 0,00 | 0,00 |
| 1/211120-683000 | Verluste aus dem Abgang von Sachanlagen und immateriellen Vermögenswerten | 2226 | | | 0,00 | 0,00 | 3 010,08 | 0,00 | 0,00 | 0,00 |
| 1/211120-700000 | Mietzinse | 2223 | 3223 | 24 | 9 500,00 | 9 500,00 | 9 500,00 | 9 500,00 | 9 500,00 | 9 500,00 |
| 1/211120-720009 | Vergütungen zwischen Verwaltungszweigen | 2225 | 3225 | 24 | 0,00 | 600,00 | 505,20 | 0,00 | 600,00 | 505,20 |
| 1/211120-720019 | Vergütungen zwischen Verwaltungszweigen | 2225 | 3225 | 24 | 0,00 | 200,00 | 0,00 | 0,00 | 200,00 | 0,00 |
| 1/211120-720109 | Vergütungen zwischen Verwaltungszweigen | 2225 | 3225 | 24 | 800,00 | 0,00 | 0,00 | 800,00 | 0,00 | 0,00 |
| 1/211120-720119 | Vergütungen zwischen Verwaltungszweigen | 2225 | 3225 | 24 | 400,00 | 0,00 | 0,00 | 400,00 | 0,00 | 0,00 |
| 1/211120-720400 | Kostenbeiträge (GSZ - Pensionsbeiträge) | 2225 | 3225 | 24 | 0,00 | 0,00 | 37 995,62 | 0,00 | 0,00 | 37 995,62 |
| 1/211120-724000 | Reisegebühren | 2225 | 3225 | 24 | 400,00 | 600,00 | 661,42 | 400,00 | 600,00 | 661,42 |
| 1/211120-728000 | Entgelte für sonstige Leistungen | 2225 | 3225 | 24 | 3 500,00 | 3 500,00 | 3 547,39 | 3 500,00 | 3 500,00 | 3 547,39 |
| 1/211120-757000 | Lfd. Transferzahlung. an private Org. ohne Erwerbszweck | 2234 | 3234 | 27 | 42 000,00 | 42 000,00 | 42 355,95 | 42 000,00 | 42 000,00 | 42 355,95 |
| 1/211120-775010 | Kapitaltransfers an Unternehmen (ohne Finanzunternehmen) und andere - Immo KG | 2233 | | 44 | 0,00 | 3 100,00 | 29 000,00 | 0,00 | 0,00 | 0,00 |
| SU 22 / 32 | Summe Aufwendungen / Auszahlungen operative Gebarung | | | | 321 800,00 | 304 100,00 | 376 189,99 | 315 500,00 | 295 400,00 | 333 731,04 |
| SA 0 / SA 1 | (0) Nettoergebnis (21 - 22) / (1) Geldfluss operative Gebarung (31 - 32) | | | | -284 500,00 | -264 000,00 | -292 284,88 | -279 200,00 | -256 300,00 | -269 139,72 |
| SA01 | Saldo (01) Haushaltsrücklagen (230 - 240) | | | | 0,00 | 0,00 | 0,00 | 0,00 | 0,00 | 0,00 |
| SA00 | Saldo (00) Nettoergebnis nach Haushaltsrücklagen (Saldo 0 + Saldo 01) | | | | -284 500,00 | -264 000,00 | -292 284,88 | | | |

Investive Gebarung

| | | MVAG | | VC | QU | Ergebnisvoranschlag | | | Finanzierungsvoranschlag | | |
|-------------------------------|---|------|----|----|----|---------------------|-------------|-------------|--------------------------|--------------------|--------------------|
| | | EH | FH | | | VA 2024 | VA 2023 | RA 2022 | VA 2024 | VA 2023 | RA 2022 |
| 2/211120+300010 | Kapitaltransfers von Bund, Bundesfonds und Bundeskammern | 3331 | 2 | 33 | | 0,00 | 0,00 | 0,00 | 0,00 | 38 500,00 | 0,00 |
| SU 33 | Summe Einzahlungen investive Gebarung | | | | | | | | 0,00 | 38 500,00 | 0,00 |
| 1/211120-006000 | Sonstige Grundstückseinrichtungen | 3412 | 2 | 40 | | 0,00 | 0,00 | 0,00 | 0,00 | 28 300,00 | 0,00 |
| 1/211120-020000 | Maschinen und maschinelle Anlagen | 3414 | 2 | 41 | | 0,00 | 0,00 | 0,00 | 0,00 | 3 000,00 | 0,00 |
| 1/211120-042000 | Amts-, Betriebs- und Geschäftsausstattung | 3415 | 2 | 41 | | 0,00 | 0,00 | 0,00 | 0,00 | 26 600,00 | 0,00 |
| 1/211120-775010 | Kapitaltransfers an Unternehmen (ohne Finanzunternehmen) und andere - Immo KG | 3433 | | 44 | | 0,00 | 0,00 | 0,00 | 0,00 | 3 100,00 | 29 000,00 |
| SU 34 | Summe Auszahlungen investive Gebarung | | | | | | | | 0,00 | 61 000,00 | 29 000,00 |
| SA2 | Saldo (2) Geldfluss aus der Investiven Gebarung (33 – 34) | | | | | | | | 0,00 | -22 500,00 | -29 000,00 |
| SA3 | Saldo (3) Nettofinanzierungssaldo (Saldo 1 + Saldo 2) | | | | | | | | -279 200,00 | -278 800,00 | -298 139,72 |
| Finanzierungstätigkeit | | | | | | | | | | | |
| SU 35 | Summe Einzahlungen aus der Finanzierungstätigkeit | | | | | | | | 0,00 | 0,00 | 0,00 |
| SU 36 | Summe Auszahlungen aus der Finanzierungstätigkeit | | | | | | | | 0,00 | 0,00 | 0,00 |
| SA4 | Saldo (4) Geldfluss aus der Finanzierungstätigkeit (35 – 36) | | | | | | | | 0,00 | 0,00 | 0,00 |
| SA5 | Saldo (5) Geldfluss aus der voranschlagswirksamen Gebarung (Saldo 3 + Saldo 4) | | | | | | | | -279 200,00 | -278 800,00 | -298 139,72 |
| 211121 | PV-Offensive VS St. Stefan | | | | | | | | | | |
| Operative Gebarung | | | | | | | | | | | |
| SU 21 / 31 | Summe Erträge / Einzahlungen operative Gebarung | | | | | 0,00 | 0,00 | 0,00 | 0,00 | 0,00 | 0,00 |
| SU 22 / 32 | Summe Aufwendungen / Auszahlungen operative Gebarung | | | | | 0,00 | 0,00 | 0,00 | 0,00 | 0,00 | 0,00 |
| SA 0 / SA 1 | (0) Nettoergebnis (21 - 22) / (1) Geldfluss operative Gebarung (31 – 32) | | | | | 0,00 | 0,00 | 0,00 | 0,00 | 0,00 | 0,00 |
| SA01 | Saldo (01) Haushaltsrücklagen (230 - 240) | | | | | 0,00 | 0,00 | 0,00 | 0,00 | 0,00 | 0,00 |
| SA00 | Saldo (00) Nettoergebnis nach Haushaltsrücklagen (Saldo 0 + Saldo 01) | | | | | 0,00 | 0,00 | 0,00 | 0,00 | 0,00 | 0,00 |
| Investive Gebarung | | | | | | | | | | | |
| 6/211121+300001 | Kapitaltransfers von Bund, Bundesfonds und Bundeskammern (KPC) | 3331 | 2 | 33 | | 0,00 | 0,00 | 0,00 | 0,00 | 0,00 | 2 722,00 |
| SU 33 | Summe Einzahlungen investive Gebarung | | | | | | | | 0,00 | 0,00 | 2 722,00 |
| SU 34 | Summe Auszahlungen investive Gebarung | | | | | | | | 0,00 | 0,00 | 0,00 |
| SA2 | Saldo (2) Geldfluss aus der Investiven Gebarung (33 – 34) | | | | | | | | 0,00 | 0,00 | 2 722,00 |
| SA3 | Saldo (3) Nettofinanzierungssaldo (Saldo 1 + Saldo 2) | | | | | | | | 0,00 | 0,00 | 2 722,00 |
| Finanzierungstätigkeit | | | | | | | | | | | |
| SU 35 | Summe Einzahlungen aus der Finanzierungstätigkeit | | | | | | | | 0,00 | 0,00 | 0,00 |
| SU 36 | Summe Auszahlungen aus der Finanzierungstätigkeit | | | | | | | | 0,00 | 0,00 | 0,00 |
| SA4 | Saldo (4) Geldfluss aus der Finanzierungstätigkeit (35 – 36) | | | | | | | | 0,00 | 0,00 | 0,00 |
| SA5 | Saldo (5) Geldfluss aus der voranschlagswirksamen Gebarung (Saldo 3 + Saldo 4) | | | | | | | | 0,00 | 0,00 | 2 722,00 |

| | | MVAG | | VC QU | Ergebnisvoranschlag | | | Finanzierungsvoranschlag | | |
|---------------------------|--|------|------|-------|---------------------|------------------|------------------|--------------------------|------------------|------------------|
| | | EH | FH | | VA 2024 | VA 2023 | RA 2022 | VA 2024 | VA 2023 | RA 2022 |
| 211130 | Volksschule St.Johann | | | | | | | | | |
| Operative Gebarung | | | | | | | | | | |
| 2/211130+810001 | Erträge aus Leistungen (Einlieferung Energie - PV-Anlage) | 2114 | 3114 | 13 | 100,00 | 100,00 | 319,21 | 100,00 | 100,00 | 319,21 |
| 2/211130+811100 | Einnahmen aus der Vermietung und Verpachtung (Miete) | 2115 | 3115 | 14 | 1 400,00 | 1 000,00 | 555,00 | 1 400,00 | 1 000,00 | 555,00 |
| 2/211130+813000 | Erträge aus der Auflösung von Investitionszuschüssen (Kapitaltransfers) | 2127 | | | 900,00 | 900,00 | 926,25 | 0,00 | 0,00 | 0,00 |
| 2/211130+817200 | Erträge aus der Auflösung von sonstigen Rückstellungen - nicht konsumierte Urlaube | 2117 | | | 0,00 | 0,00 | 547,01 | 0,00 | 0,00 | 0,00 |
| 2/211130+817500 | Erträge aus der Auflösung von sonstigen Rückstellungen - Jubiläumszuwendungen | 2117 | | | 5 100,00 | 0,00 | 0,00 | 0,00 | 0,00 | 0,00 |
| 2/211130+829000 | Sonstige Einnahmen | 2116 | 3116 | 18 | 1 600,00 | 1 600,00 | 1 481,58 | 1 600,00 | 1 600,00 | 1 481,58 |
| 2/211130+829020 | Sonstige Einnahmen (Sturm 18.8.22) | 2116 | 3116 | 18 | 0,00 | 0,00 | 6 228,00 | 0,00 | 0,00 | 6 228,00 |
| 2/211130+861000 | Lfd.Transferzahlung. von Ländern und Landesfonds | 2121 | 3121 | 15 | 23 000,00 | 23 000,00 | 26 000,00 | 23 000,00 | 23 000,00 | 26 000,00 |
| SU 21 / 31 | Summe Erträge / Einzahlungen operative Gebarung | | | | 32 100,00 | 26 600,00 | 36 057,05 | 26 100,00 | 25 700,00 | 34 583,79 |
| 1/211130-400000 | Geringwertige Wirtschaftsgüter des Anlagevermögens | 2221 | 3221 | 23 | 1 500,00 | 1 500,00 | 943,15 | 1 500,00 | 1 500,00 | 943,15 |
| 1/211130-451000 | Brennstoffe | 2221 | 3221 | 23 | 23 000,00 | 26 300,00 | 16 914,02 | 23 000,00 | 26 300,00 | 16 914,02 |
| 1/211130-452000 | Treibstoffe | 2221 | 3221 | 23 | 100,00 | 100,00 | 92,50 | 100,00 | 100,00 | 92,50 |
| 1/211130-454000 | Reinigungsmittel | 2221 | 3221 | 23 | 2 600,00 | 2 800,00 | 1 986,79 | 2 600,00 | 2 800,00 | 1 986,79 |
| 1/211130-456000 | Schreib-, Zeichen- und sonstige Büromittel | 2221 | 3221 | 23 | 1 200,00 | 1 000,00 | 963,02 | 1 200,00 | 1 000,00 | 963,02 |
| 1/211130-456100 | Ankauf Toner | 2221 | 3221 | 23 | 1 200,00 | 1 200,00 | 532,80 | 1 200,00 | 1 200,00 | 532,80 |
| 1/211130-457000 | Druckwerke | 2221 | 3221 | 23 | 1 000,00 | 1 000,00 | 1 369,67 | 1 000,00 | 1 000,00 | 1 369,67 |
| 1/211130-458000 | Mittel zur ärztlichen Betreuung und Gesundheitsvorsorge | 2221 | 3221 | 23 | 200,00 | 200,00 | 239,82 | 200,00 | 200,00 | 239,82 |
| 1/211130-459000 | Sonstige Verbrauchsgüter | 2221 | 3221 | 23 | 900,00 | 900,00 | 676,81 | 900,00 | 900,00 | 676,81 |
| 1/211130-511000 | Geldbezüge der Vertragsbediensteten in handw.Verwendung | 2211 | 3211 | 20 | 153 200,00 | 97 500,00 | 91 058,44 | 153 200,00 | 97 500,00 | 91 058,44 |
| 1/211130-565000 | Mehrleistungsvergütungen | 2211 | 3211 | 20 | 1 600,00 | 1 500,00 | 3 284,36 | 1 600,00 | 1 500,00 | 3 284,36 |
| 1/211130-567000 | Belohnungen und Geldaushilfen | 2213 | 3213 | 20 | 200,00 | 200,00 | 214,50 | 200,00 | 200,00 | 214,50 |
| 1/211130-569000 | Sonstige Nebengebühren | 2211 | 3211 | 20 | 2 000,00 | 100,00 | 2 361,46 | 2 000,00 | 100,00 | 2 361,46 |
| 1/211130-580000 | Dienstgeberbeitrag zum Ausgleichsfonds für FB | 2212 | 3212 | 20 | 2 300,00 | 2 100,00 | 3 583,49 | 2 300,00 | 2 100,00 | 3 583,49 |
| 1/211130-582000 | Sonstige Dienstgeberbeiträge zur sozialen Sicherheit | 2212 | 3212 | 20 | 22 800,00 | 20 300,00 | 20 335,20 | 22 800,00 | 20 300,00 | 20 335,20 |
| 1/211130-591000 | Dotierung von Rückstellungen für Abfertigungen | 2214 | | | 8 700,00 | 4 900,00 | 5 006,54 | 0,00 | 0,00 | 0,00 |

| | | MVAG | | VC QU | Ergebnisvoranschlag | | | Finanzierungsvoranschlag | | |
|--------------------|---|------|------|-------|---------------------|--------------------|--------------------|--------------------------|--------------------|--------------------|
| | | EH | FH | | VA 2024 | VA 2023 | RA 2022 | VA 2024 | VA 2023 | RA 2022 |
| 1/211130-592000 | Dotierung von Rückstellungen für Jubiläumszuwendungen | 2214 | | | 600,00 | 700,00 | 795,33 | 0,00 | 0,00 | 0,00 |
| 1/211130-593000 | Dotierung von Rückstellungen für nicht konsumierte Urlaube | 2214 | | | 0,00 | 0,00 | 211,14 | 0,00 | 0,00 | 0,00 |
| 1/211130-600000 | Strom | 2222 | 3222 | 24 | 10 400,00 | 10 400,00 | 3 820,18 | 10 400,00 | 10 400,00 | 4 099,65 |
| 1/211130-610000 | Instandhaltung von Grund und Boden | 2224 | 3224 | 24 | 1 300,00 | 1 300,00 | 623,88 | 1 300,00 | 1 300,00 | 598,78 |
| 1/211130-613000 | Instandhaltung von sonstigen Grundstückseinrichtungen | 2224 | 3224 | 24 | 4 600,00 | 800,00 | 300,00 | 4 600,00 | 800,00 | 300,00 |
| 1/211130-613010 | Instandhaltung von sonstigen Grundstückseinrichtungen (Sturm 18.8.22) | 2224 | 3224 | 24 | 0,00 | 0,00 | 1 975,20 | 0,00 | 0,00 | 1 975,20 |
| 1/211130-614000 | Instandhaltung von Gebäuden | 2224 | 3224 | 24 | 7 800,00 | 7 700,00 | 6 330,60 | 7 800,00 | 7 700,00 | 6 330,60 |
| 1/211130-614010 | Instandhaltung von Gebäuden (Sturm 18.8.22) | 2224 | 3224 | 24 | 0,00 | 9 000,00 | 6 228,00 | 0,00 | 9 000,00 | 6 228,00 |
| 1/211130-616000 | Instandhaltung von Maschinen u. maschinellen Anlagen | 2224 | 3224 | 24 | 500,00 | 500,00 | 38,33 | 500,00 | 500,00 | 38,33 |
| 1/211130-618000 | Instandhaltung von sonstigen Anlagen | 2224 | 3224 | 24 | 600,00 | 400,00 | 351,37 | 600,00 | 400,00 | 351,37 |
| 1/211130-630000 | Postdienste | 2222 | 3222 | 24 | 100,00 | 100,00 | 308,70 | 100,00 | 100,00 | 308,70 |
| 1/211130-631000 | Telekommunikationsdienste | 2222 | 3222 | 24 | 1 800,00 | 1 800,00 | 1 577,50 | 1 800,00 | 1 800,00 | 1 631,50 |
| 1/211130-670000 | Versicherungen | 2222 | 3222 | 24 | 1 900,00 | 1 700,00 | 1 481,58 | 1 900,00 | 1 700,00 | 1 481,58 |
| 1/211130-680300 | Planmäßige Abschreibung | 2226 | | | 900,00 | 900,00 | 920,00 | 0,00 | 0,00 | 0,00 |
| 1/211130-680600 | Planmäßige Abschreibung | 2226 | | | 0,00 | 0,00 | 29,00 | 0,00 | 0,00 | 0,00 |
| 1/211130-680700 | Planmäßige Abschreibung | 2226 | | | 2 200,00 | 4 000,00 | 6 972,74 | 0,00 | 0,00 | 0,00 |
| 1/211130-683000 | Verluste aus dem Abgang von Sachanlagen und immateriellen Vermögenswerten | 2226 | | | 0,00 | 0,00 | 304,85 | 0,00 | 0,00 | 0,00 |
| 1/211130-700000 | Mietzinse | 2223 | 3223 | 24 | 48 300,00 | 48 000,00 | 47 422,13 | 48 300,00 | 48 000,00 | 47 245,12 |
| 1/211130-711000 | Gebühren f. d. Benützung v. Gemeindevorricht. gem. FAG | 2225 | 3225 | 24 | 10 000,00 | 10 000,00 | 9 883,82 | 10 000,00 | 10 000,00 | 9 883,82 |
| 1/211130-720009 | Vergütungen zwischen Verwaltungszweigen | 2225 | 3225 | 24 | 0,00 | 300,00 | 110,82 | 0,00 | 300,00 | 110,82 |
| 1/211130-720019 | Vergütungen zwischen Verwaltungszweigen | 2225 | 3225 | 24 | 0,00 | 500,00 | 0,00 | 0,00 | 500,00 | 0,00 |
| 1/211130-720119 | Vergütungen zwischen Verwaltungszweigen | 2225 | 3225 | 24 | 800,00 | 0,00 | 0,00 | 800,00 | 0,00 | 0,00 |
| 1/211130-720400 | Kostenbeiträge (GSZ - Pensionsbeiträge) | 2225 | 3225 | 24 | 0,00 | 0,00 | 29 408,38 | 0,00 | 0,00 | 29 408,38 |
| 1/211130-724000 | Reisegebühren | 2225 | 3225 | 24 | 400,00 | 600,00 | 318,36 | 400,00 | 600,00 | 318,36 |
| 1/211130-728000 | Entgelte für sonstige Leistungen | 2225 | 3225 | 24 | 2 200,00 | 1 800,00 | 1 920,88 | 2 200,00 | 1 800,00 | 1 920,88 |
| 1/211130-757000 | Lfd. Transferzahlung. an private Org. ohne Erwerbszweck | 2234 | 3234 | 27 | 28 000,00 | 28 000,00 | 31 299,33 | 28 000,00 | 28 000,00 | 31 299,33 |
| SU 22 / 32 | Summe Aufwendungen / Auszahlungen operative Gebarung | | | | 344 900,00 | 290 100,00 | 302 194,69 | 332 500,00 | 279 600,00 | 288 086,45 |
| SA 0 / SA 1 | (0) Nettoergebnis (21 - 22) / (1) Geldfluss operative Gebarung (31 - 32) | | | | -312 800,00 | -263 500,00 | -266 137,64 | -306 400,00 | -253 900,00 | -253 502,66 |

| | | MVAG | | VC QU | Ergebnisvoranschlag | | | Finanzierungsvoranschlag | | |
|-------------------------------|--|------|------|-------|---------------------|-------------|-------------|--------------------------|-------------|-------------|
| | | EH | FH | | VA 2024 | VA 2023 | RA 2022 | VA 2024 | VA 2023 | RA 2022 |
| SA01 | Saldo (01) Haushaltsrücklagen (230 - 240) | | | | 0,00 | 0,00 | 0,00 | 0,00 | 0,00 | 0,00 |
| SA00 | Saldo (00) Nettoergebnis nach Haushaltsrücklagen (Saldo 0 + Saldo 01) | | | | -312 800,00 | -263 500,00 | -266 137,64 | | | |
| Investive Gebarung | | | | | | | | | | |
| SU 33 | Summe Einzahlungen investive Gebarung | | | | | | | 0,00 | 0,00 | 0,00 |
| 1/211130-006000 | Sonstige Grundstückseinrichtungen | | 3412 | 2 40 | 0,00 | 0,00 | 0,00 | 0,00 | 4 200,00 | 0,00 |
| 1/211130-042000 | Amts-, Betriebs- und Geschäftsausstattung | | 3415 | 2 41 | 0,00 | 0,00 | 0,00 | 0,00 | 18 300,00 | 2 153,40 |
| SU 34 | Summe Auszahlungen investive Gebarung | | | | | | | 0,00 | 22 500,00 | 2 153,40 |
| SA2 | Saldo (2) Geldfluss aus der Investiven Gebarung (33 – 34) | | | | | | | 0,00 | -22 500,00 | -2 153,40 |
| SA3 | Saldo (3) Nettofinanzierungssaldo (Saldo 1 + Saldo 2) | | | | | | | -306 400,00 | -276 400,00 | -255 656,06 |
| Finanzierungstätigkeit | | | | | | | | | | |
| SU 35 | Summe Einzahlungen aus der Finanzierungstätigkeit | | | | | | | 0,00 | 0,00 | 0,00 |
| SU 36 | Summe Auszahlungen aus der Finanzierungstätigkeit | | | | | | | 0,00 | 0,00 | 0,00 |
| SA4 | Saldo (4) Geldfluss aus der Finanzierungstätigkeit (35 – 36) | | | | | | | 0,00 | 0,00 | 0,00 |
| SA5 | Saldo (5) Geldfluss aus der voranschlagswirksamen Gebarung (Saldo 3 + Saldo 4) | | | | | | | -306 400,00 | -276 400,00 | -255 656,06 |
| 211131 | PV-Offensive VS St. Johann | | | | | | | | | |
| Operative Gebarung | | | | | | | | | | |
| SU 21 / 31 | Summe Erträge / Einzahlungen operative Gebarung | | | | 0,00 | 0,00 | 0,00 | 0,00 | 0,00 | 0,00 |
| SU 22 / 32 | Summe Aufwendungen / Auszahlungen operative Gebarung | | | | 0,00 | 0,00 | 0,00 | 0,00 | 0,00 | 0,00 |
| SA 0 / SA 1 | (0) Nettoergebnis (21 - 22) / (1) Geldfluss operative Gebarung (31 – 32) | | | | 0,00 | 0,00 | 0,00 | 0,00 | 0,00 | 0,00 |
| SA01 | Saldo (01) Haushaltsrücklagen (230 - 240) | | | | 0,00 | 0,00 | 0,00 | 0,00 | 0,00 | 0,00 |
| SA00 | Saldo (00) Nettoergebnis nach Haushaltsrücklagen (Saldo 0 + Saldo 01) | | | | 0,00 | 0,00 | 0,00 | | | |
| Investive Gebarung | | | | | | | | | | |
| 6/211131+300001 | Kapitaltransfers von Bund, Bundesfonds und Bundeskammern | | 3331 | 2 33 | 0,00 | 0,00 | 0,00 | 0,00 | 0,00 | 2 722,00 |
| SU 33 | Summe Einzahlungen investive Gebarung | | | | | | | 0,00 | 0,00 | 2 722,00 |
| SU 34 | Summe Auszahlungen investive Gebarung | | | | | | | 0,00 | 0,00 | 0,00 |
| SA2 | Saldo (2) Geldfluss aus der Investiven Gebarung (33 – 34) | | | | | | | 0,00 | 0,00 | 2 722,00 |
| SA3 | Saldo (3) Nettofinanzierungssaldo (Saldo 1 + Saldo 2) | | | | | | | 0,00 | 0,00 | 2 722,00 |
| Finanzierungstätigkeit | | | | | | | | | | |
| SU 35 | Summe Einzahlungen aus der Finanzierungstätigkeit | | | | | | | 0,00 | 0,00 | 0,00 |
| SU 36 | Summe Auszahlungen aus der Finanzierungstätigkeit | | | | | | | 0,00 | 0,00 | 0,00 |
| SA4 | Saldo (4) Geldfluss aus der Finanzierungstätigkeit (35 – 36) | | | | | | | 0,00 | 0,00 | 0,00 |
| SA5 | Saldo (5) Geldfluss aus der voranschlagswirksamen Gebarung (Saldo 3 + Saldo 4) | | | | | | | 0,00 | 0,00 | 2 722,00 |
| 211180 | Volksschule St.Michael | | | | | | | | | |
| Operative Gebarung | | | | | | | | | | |

| | | MVAG | | VC QU | Ergebnisvoranschlag | | | Finanzierungsvoranschlag | | |
|-------------------|---|------|------|-------|---------------------|------------------|------------------|--------------------------|------------------|------------------|
| | | EH | FH | | VA 2024 | VA 2023 | RA 2022 | VA 2024 | VA 2023 | RA 2022 |
| 2/211180+810001 | Erträge aus Leistungen (Einlieferung Energie - PV-Anlage) | 2114 | 3114 | 13 | 100,00 | 100,00 | 126,73 | 100,00 | 100,00 | 126,73 |
| 2/211180+811100 | Einnahmen aus der Vermietung und Verpachtung (Miete) | 2115 | 3115 | 14 | 1 400,00 | 1 200,00 | 0,00 | 1 400,00 | 1 200,00 | 0,00 |
| 2/211180+813000 | Erträge aus der Auflösung von Investitionszuschüssen (Kapitaltransfers) | 2127 | | | 1 200,00 | 1 200,00 | 1 161,25 | 0,00 | 0,00 | 0,00 |
| 2/211180+813100 | Erträge aus der Auflösung von Investitionszuschüssen (Kapitaltransfers) | 2127 | | | 2 000,00 | 2 000,00 | 2 020,00 | 0,00 | 0,00 | 0,00 |
| 2/211180+828000 | Rückersätze von Ausgaben | 2116 | 3116 | 18 | 0,00 | 0,00 | 0,13 | 0,00 | 0,00 | 0,00 |
| 2/211180+829000 | Sonstige Einnahmen | 2116 | 3116 | 18 | 600,00 | 600,00 | 146,60 | 600,00 | 600,00 | 146,60 |
| 2/211180+861000 | Lfd.Transferzahlung. von Ländern und Landesfonds | 2121 | 3121 | 15 | 23 000,00 | 25 800,00 | 13 000,00 | 23 000,00 | 25 800,00 | 13 000,00 |
| SU 21 / 31 | Summe Erträge / Einzahlungen operative Gebarung | | | | 28 300,00 | 30 900,00 | 16 454,71 | 25 100,00 | 27 700,00 | 13 273,33 |
| 1/211180-400000 | Geringwertige Wirtschaftsgüter des Anlagevermögens | 2221 | 3221 | 23 | 2 000,00 | 2 000,00 | 2 104,46 | 2 000,00 | 2 000,00 | 2 085,46 |
| 1/211180-452000 | Treibstoffe | 2221 | 3221 | 23 | 100,00 | 100,00 | 15,01 | 100,00 | 100,00 | 15,01 |
| 1/211180-454000 | Reinigungsmittel | 2221 | 3221 | 23 | 3 200,00 | 3 200,00 | 2 002,89 | 3 200,00 | 3 200,00 | 2 002,89 |
| 1/211180-456000 | Schreib-, Zeichen- u. sonstige Büromittel | 2221 | 3221 | 23 | 1 200,00 | 1 000,00 | 1 191,83 | 1 200,00 | 1 000,00 | 1 191,83 |
| 1/211180-456100 | Ankauf Toner | 2221 | 3221 | 23 | 1 100,00 | 1 100,00 | 794,40 | 1 100,00 | 1 100,00 | 1 057,20 |
| 1/211180-457000 | Druckwerke | 2221 | 3221 | 23 | 1 000,00 | 1 000,00 | 540,74 | 1 000,00 | 1 000,00 | 540,74 |
| 1/211180-458000 | Mittel zur ärztlichen Betreuung und Gesundheitsvorsorge | 2221 | 3221 | 23 | 200,00 | 200,00 | 172,61 | 200,00 | 200,00 | 172,61 |
| 1/211180-459000 | Sonstige Verbrauchsgüter | 2221 | 3221 | 23 | 1 000,00 | 1 000,00 | 715,91 | 1 000,00 | 1 000,00 | 715,91 |
| 1/211180-510000 | Geldbezüge der Vertragsbediensteten der Verwaltung | 2211 | 3211 | 20 | 2 600,00 | 2 400,00 | 2 224,76 | 2 600,00 | 2 400,00 | 2 224,76 |
| 1/211180-511000 | Geldbezüge der Vertragsbediensteten in handw.Verwendung | 2211 | 3211 | 20 | 77 800,00 | 69 700,00 | 64 925,84 | 77 800,00 | 69 700,00 | 64 925,84 |
| 1/211180-563000 | Sonstige Aufwandsentschädigungen | 2213 | 3213 | 20 | 0,00 | 0,00 | 12,89 | 0,00 | 0,00 | 12,89 |
| 1/211180-565000 | Mehrleistungsvergütungen | 2211 | 3211 | 20 | 1 600,00 | 1 500,00 | 1 386,84 | 1 600,00 | 1 500,00 | 1 386,84 |
| 1/211180-565100 | Mehrleistungsvergütungen (Qualitative Mehrleistung) | 2211 | 3211 | 20 | 0,00 | 0,00 | 1 675,32 | 0,00 | 0,00 | 1 675,32 |
| 1/211180-567000 | Belohnungen und Geldaushilfen | 2213 | 3213 | 20 | 100,00 | 100,00 | 100,00 | 100,00 | 100,00 | 100,00 |
| 1/211180-569000 | Sonstige Nebengebühren | 2211 | 3211 | 20 | 1 000,00 | 0,00 | 893,80 | 1 000,00 | 0,00 | 893,80 |
| 1/211180-580000 | Dienstgeberbeitrag zum Ausgleichsfonds für FB | 2212 | 3212 | 20 | 3 000,00 | 2 900,00 | 2 775,26 | 3 000,00 | 2 900,00 | 2 775,26 |
| 1/211180-581100 | Betriebliche Kollektivversicherung § 72 K-GMG | 2212 | 3212 | 20 | 400,00 | 400,00 | 377,78 | 400,00 | 400,00 | 377,78 |
| 1/211180-582000 | Sonstige Dienstgeberbeiträge zur sozialen Sicherheit | 2212 | 3212 | 20 | 16 800,00 | 15 100,00 | 14 638,04 | 16 800,00 | 15 100,00 | 14 638,04 |
| 1/211180-591000 | Dotierung von Rückstellungen für Abfertigungen | 2214 | | | 3 900,00 | 2 700,00 | 1 328,73 | 0,00 | 0,00 | 0,00 |
| 1/211180-593000 | Dotierung von Rückstellungen für nicht konsumierte Urlaube | 2214 | | | 0,00 | 0,00 | 2 521,39 | 0,00 | 0,00 | 0,00 |

| | | MVAG | | VC QU | Ergebnisvoranschlag | | | Finanzierungsvoranschlag | | |
|---------------------------|---|------|------|-------|---------------------|--------------------|--------------------|--------------------------|--------------------|--------------------|
| | | EH | FH | | VA 2024 | VA 2023 | RA 2022 | VA 2024 | VA 2023 | RA 2022 |
| 1/211180-600000 | Strom | 2222 | 3222 | 24 | 18 800,00 | 18 800,00 | 6 354,58 | 18 800,00 | 18 800,00 | 8 147,36 |
| 1/211180-600030 | Fernwärme | 2222 | 3222 | 24 | 32 000,00 | 34 000,00 | 27 049,62 | 32 000,00 | 34 000,00 | 27 049,62 |
| 1/211180-610000 | Instandhaltung von Grund und Boden | 2224 | 3224 | 24 | 2 600,00 | 2 800,00 | 1 551,86 | 2 600,00 | 2 800,00 | 1 507,42 |
| 1/211180-613000 | Instandhaltung von sonstigen Grundstückseinrichtungen | 2224 | 3224 | 24 | 800,00 | 800,00 | 1 579,89 | 800,00 | 800,00 | 1 579,89 |
| 1/211180-614000 | Instandhaltung von Gebäuden | 2224 | 3224 | 24 | 7 200,00 | 13 100,00 | 5 917,39 | 7 200,00 | 13 100,00 | 6 277,39 |
| 1/211180-616000 | Instandhaltung von Maschinen u. maschinellen Anlagen | 2224 | 3224 | 24 | 500,00 | 500,00 | 0,00 | 500,00 | 500,00 | 0,00 |
| 1/211180-618000 | Instandhaltung von sonstigen Anlagen | 2224 | 3224 | 24 | 1 200,00 | 1 200,00 | 201,18 | 1 200,00 | 1 200,00 | 201,18 |
| 1/211180-630000 | Postdienste | 2222 | 3222 | 24 | 100,00 | 100,00 | 83,15 | 100,00 | 100,00 | 83,15 |
| 1/211180-631000 | Telekommunikationsdienste | 2222 | 3222 | 24 | 1 300,00 | 1 300,00 | 933,75 | 1 300,00 | 1 300,00 | 987,75 |
| 1/211180-670000 | Versicherungen | 2222 | 3222 | 24 | 3 400,00 | 3 100,00 | 2 729,94 | 3 400,00 | 3 100,00 | 2 729,94 |
| 1/211180-680200 | Planmäßige Abschreibung | 2226 | | | 2 500,00 | 2 500,00 | 2 551,04 | 0,00 | 0,00 | 0,00 |
| 1/211180-680300 | Planmäßige Abschreibung | 2226 | | | 14 800,00 | 14 800,00 | 14 788,51 | 0,00 | 0,00 | 0,00 |
| 1/211180-680600 | Planmäßige Abschreibung | 2226 | | | 0,00 | 0,00 | 269,31 | 0,00 | 0,00 | 0,00 |
| 1/211180-680700 | Planmäßige Abschreibung | 2226 | | | 3 100,00 | 6 400,00 | 9 371,37 | 0,00 | 0,00 | 0,00 |
| 1/211180-711000 | Gebühren f. d. Benützung v. Gemeindevorricht. gem. FAG | 2225 | 3225 | 24 | 11 500,00 | 11 500,00 | 11 287,08 | 11 500,00 | 11 500,00 | 11 287,08 |
| 1/211180-720009 | Vergütungen zwischen Verwaltungszweigen | 2225 | 3225 | 24 | 0,00 | 2 000,00 | 5 818,01 | 0,00 | 2 000,00 | 5 818,01 |
| 1/211180-720019 | Vergütungen zwischen Verwaltungszweigen | 2225 | 3225 | 24 | 0,00 | 600,00 | 87,92 | 0,00 | 600,00 | 87,92 |
| 1/211180-720109 | Vergütungen zwischen Verwaltungszweigen | 2225 | 3225 | 24 | 2 000,00 | 0,00 | 0,00 | 2 000,00 | 0,00 | 0,00 |
| 1/211180-720119 | Vergütungen zwischen Verwaltungszweigen | 2225 | 3225 | 24 | 800,00 | 0,00 | 0,00 | 800,00 | 0,00 | 0,00 |
| 1/211180-720400 | Kostenbeiträge (GSZ - Pensionsbeiträge) | 2225 | 3225 | 24 | 0,00 | 0,00 | 23 526,70 | 0,00 | 0,00 | 23 526,70 |
| 1/211180-724000 | Reisegebühren | 2225 | 3225 | 24 | 200,00 | 400,00 | 192,36 | 200,00 | 400,00 | 192,36 |
| 1/211180-728000 | Entgelte für sonstige Leistungen | 2225 | 3225 | 24 | 1 800,00 | 1 800,00 | 1 840,80 | 1 800,00 | 1 800,00 | 1 840,80 |
| 1/211180-757000 | Lfd. Transferzahlung. an private Org. ohne Erwerbszweck | 2234 | 3234 | 27 | 28 000,00 | 28 000,00 | 20 395,27 | 28 000,00 | 28 000,00 | 20 395,27 |
| SU 22 / 32 | Summe Aufwendungen / Auszahlungen operative Gebarung | | | | 249 600,00 | 248 100,00 | 236 928,23 | 225 300,00 | 221 700,00 | 208 504,02 |
| SA 0 / SA 1 | (0) Nettoergebnis (21 - 22) / (1) Geldfluss operative Gebarung (31 - 32) | | | | -221 300,00 | -217 200,00 | -220 473,52 | -200 200,00 | -194 000,00 | -195 230,69 |
| SA01 | Saldo (01) Haushaltsrücklagen (230 - 240) | | | | 0,00 | 0,00 | 0,00 | 0,00 | 0,00 | 0,00 |
| SA00 | Saldo (00) Nettoergebnis nach Haushaltsrücklagen (Saldo 0 + Saldo 01) | | | | -221 300,00 | -217 200,00 | -220 473,52 | | | |
| Investive Gebarung | | | | | | | | | | |
| 2/211180+300010 | Kapitaltransfers von Bund, Bundesfonds und Bundeskammern | | 3331 | 2 33 | 0,00 | 0,00 | 0,00 | 0,00 | 38 500,00 | 0,00 |

| | | MVAG | | VC QU | Ergebnisvoranschlag | | | Finanzierungsvoranschlag | | |
|-------------------------------|---|------|----|-------|---------------------|-------------|-------------|--------------------------|--------------------|--------------------|
| | | EH | FH | | VA 2024 | VA 2023 | RA 2022 | VA 2024 | VA 2023 | RA 2022 |
| 6/211180+301000 | Kapitaltransfers von Ländern, Landesfonds und Landeskammern - Kärntner Bildungsbaufonds (K-BBF) | 3331 | | 1 | 0,00 | 0,00 | 0,00 | 450 000,00 | 0,00 | 0,00 |
| SU 33 | Summe Einzahlungen investive Gebarung | | | | | | | 450 000,00 | 38 500,00 | 0,00 |
| 1/211180-006000 | Sonstige Grundstückseinrichtungen | 3412 | 2 | 40 | 0,00 | 0,00 | 0,00 | 0,00 | 10 000,00 | 2 466,00 |
| 1/211180-042000 | Amts-, Betriebs- und Geschäftsausstattung | 3415 | 2 | 41 | 0,00 | 0,00 | 0,00 | 0,00 | 62 000,00 | 684,00 |
| 5/211180-061000 | Im Bau befindliche Gebäude und Bauten | 3413 | | 1 | 0,00 | 0,00 | 0,00 | 985 000,00 | 0,00 | 0,00 |
| SU 34 | Summe Auszahlungen investive Gebarung | | | | | | | 985 000,00 | 72 000,00 | 3 150,00 |
| SA2 | Saldo (2) Geldfluss aus der Investiven Gebarung (33 – 34) | | | | | | | -535 000,00 | -33 500,00 | -3 150,00 |
| SA3 | Saldo (3) Nettofinanzierungssaldo (Saldo 1 + Saldo 2) | | | | | | | -735 200,00 | -227 500,00 | -198 380,69 |
| Finanzierungstätigkeit | | | | | | | | | | |
| SU 35 | Summe Einzahlungen aus der Finanzierungstätigkeit | | | | | | | 0,00 | 0,00 | 0,00 |
| SU 36 | Summe Auszahlungen aus der Finanzierungstätigkeit | | | | | | | 0,00 | 0,00 | 0,00 |
| SA4 | Saldo (4) Geldfluss aus der Finanzierungstätigkeit (35 – 36) | | | | | | | 0,00 | 0,00 | 0,00 |
| SA5 | Saldo (5) Geldfluss aus der voranschlagswirksamen Gebarung (Saldo 3 + Saldo 4) | | | | | | | -735 200,00 | -227 500,00 | -198 380,69 |
| 211181 | PV-Offensive VS St. Michael | | | | | | | | | |
| Operative Gebarung | | | | | | | | | | |
| SU 21 / 31 | Summe Erträge / Einzahlungen operative Gebarung | | | | 0,00 | 0,00 | 0,00 | 0,00 | 0,00 | 0,00 |
| SU 22 / 32 | Summe Aufwendungen / Auszahlungen operative Gebarung | | | | 0,00 | 0,00 | 0,00 | 0,00 | 0,00 | 0,00 |
| SA 0 / SA 1 | (0) Nettoergebnis (21 - 22) / (1) Geldfluss operative Gebarung (31 – 32) | | | | 0,00 | 0,00 | 0,00 | 0,00 | 0,00 | 0,00 |
| SA01 | Saldo (01) Haushaltsrücklagen (230 - 240) | | | | 0,00 | 0,00 | 0,00 | 0,00 | 0,00 | 0,00 |
| SA00 | Saldo (00) Nettoergebnis nach Haushaltsrücklagen (Saldo 0 + Saldo 01) | | | | 0,00 | 0,00 | 0,00 | 0,00 | 0,00 | 0,00 |
| Investive Gebarung | | | | | | | | | | |
| 6/211181+300001 | Kapitaltransfers von Bund, Bundesfonds und Bundeskammern (KPC) | 3331 | 2 | 33 | 0,00 | 0,00 | 0,00 | 0,00 | 0,00 | 2 722,00 |
| SU 33 | Summe Einzahlungen investive Gebarung | | | | | | | 0,00 | 0,00 | 2 722,00 |
| SU 34 | Summe Auszahlungen investive Gebarung | | | | | | | 0,00 | 0,00 | 0,00 |
| SA2 | Saldo (2) Geldfluss aus der Investiven Gebarung (33 – 34) | | | | | | | 0,00 | 0,00 | 2 722,00 |
| SA3 | Saldo (3) Nettofinanzierungssaldo (Saldo 1 + Saldo 2) | | | | | | | 0,00 | 0,00 | 2 722,00 |
| Finanzierungstätigkeit | | | | | | | | | | |
| SU 35 | Summe Einzahlungen aus der Finanzierungstätigkeit | | | | | | | 0,00 | 0,00 | 0,00 |
| SU 36 | Summe Auszahlungen aus der Finanzierungstätigkeit | | | | | | | 0,00 | 0,00 | 0,00 |
| SA4 | Saldo (4) Geldfluss aus der Finanzierungstätigkeit (35 – 36) | | | | | | | 0,00 | 0,00 | 0,00 |
| SA5 | Saldo (5) Geldfluss aus der voranschlagswirksamen Gebarung (Saldo 3 + Saldo 4) | | | | | | | 0,00 | 0,00 | 2 722,00 |

| | | MVAG VC QU | | | Ergebnisvoranschlag | | | Finanzierungsvoranschlag | | |
|-------------------------------|---|------------|------|----|---------------------|-------------------|-------------------|--------------------------|-------------------|-------------------|
| | | EH | FH | | VA 2024 | VA 2023 | RA 2022 | VA 2024 | VA 2023 | RA 2022 |
| 22 | Berufsbildender Unterricht; Anstalten der Bildung für Lehrerinnen und Lehrer sowie Erzieherinnen und Erzieher | | | | | | | | | |
| SA 0 / SA 1 | (0) Nettoergebnis (21 - 22) / (1) Geldfluss operative Gebarung (31 - 32) | | | | -405 000,00 | -417 200,00 | -347 488,32 | -405 000,00 | -417 200,00 | -347 488,32 |
| SA00 | Saldo (00) Nettoergebnis nach Haushaltsrücklagen (Saldo 0 + Saldo 01) | | | | -405 000,00 | -417 200,00 | -417 200,00 | | | |
| SA2 | Saldo (2) Geldfluss aus der Investiven Gebarung (33 - 34) | | | | | | | 0,00 | 0,00 | 0,00 |
| SA3 | Saldo (3) Nettofinanzierungssaldo (Saldo 1 + Saldo 2) | | | | | | | -405 000,00 | -417 200,00 | -347 488,32 |
| SA4 | Saldo (4) Geldfluss aus der Finanzierungstätigkeit (35 - 36) | | | | | | | 0,00 | 0,00 | 0,00 |
| SA5 | Saldo (5) Geldfluss aus der voranschlagswirksamen Gebarung (Saldo 3 + Saldo 4) | | | | | | | -405 000,00 | -417 200,00 | -347 488,32 |
| 220 | Berufsbildende Pflichtschulen | | | | | | | | | |
| SA 0 / SA 1 | (0) Nettoergebnis (21 - 22) / (1) Geldfluss operative Gebarung (31 - 32) | | | | -405 000,00 | -417 200,00 | -347 488,32 | -405 000,00 | -417 200,00 | -347 488,32 |
| SA00 | Saldo (00) Nettoergebnis nach Haushaltsrücklagen (Saldo 0 + Saldo 01) | | | | -405 000,00 | -417 200,00 | -417 200,00 | | | |
| SA2 | Saldo (2) Geldfluss aus der Investiven Gebarung (33 - 34) | | | | | | | 0,00 | 0,00 | 0,00 |
| SA3 | Saldo (3) Nettofinanzierungssaldo (Saldo 1 + Saldo 2) | | | | | | | -405 000,00 | -417 200,00 | -347 488,32 |
| SA4 | Saldo (4) Geldfluss aus der Finanzierungstätigkeit (35 - 36) | | | | | | | 0,00 | 0,00 | 0,00 |
| SA5 | Saldo (5) Geldfluss aus der voranschlagswirksamen Gebarung (Saldo 3 + Saldo 4) | | | | | | | -405 000,00 | -417 200,00 | -347 488,32 |
| 220000 | Berufsbildende Pflichtschulen | | | | | | | | | |
| Operative Gebarung | | | | | | | | | | |
| 2/220000+861100 | Transfers von Ländern, Landesfonds und Landeskammern - Bedarfszuweisungsmittel operative Gebarung, BZ außerhalb des Rahmens | 2121 | 3121 | 15 | 6 000,00 | 6 000,00 | 0,00 | 6 000,00 | 6 000,00 | 0,00 |
| SU 21 / 31 | Summe Erträge / Einzahlungen operative Gebarung | | | | 6 000,00 | 6 000,00 | 0,00 | 6 000,00 | 6 000,00 | 0,00 |
| 1/220000-751500 | Transfers an Länder, Landesfonds und Landeskammern - Schulerhaltungsbeitrag Berufsschulen | 2231 | 3231 | 26 | 405 000,00 | 417 200,00 | 347 488,32 | 405 000,00 | 417 200,00 | 347 488,32 |
| 1/220000-754000 | Transfers an sonstige Träger des öffentlichen Rechts | 2231 | 3231 | 26 | 6 000,00 | 6 000,00 | 0,00 | 6 000,00 | 6 000,00 | 0,00 |
| SU 22 / 32 | Summe Aufwendungen / Auszahlungen operative Gebarung | | | | 411 000,00 | 423 200,00 | 347 488,32 | 411 000,00 | 423 200,00 | 347 488,32 |
| SA 0 / SA 1 | (0) Nettoergebnis (21 - 22) / (1) Geldfluss operative Gebarung (31 - 32) | | | | -405 000,00 | -417 200,00 | -347 488,32 | -405 000,00 | -417 200,00 | -347 488,32 |
| SA01 | Saldo (01) Haushaltsrücklagen (230 - 240) | | | | 0,00 | 0,00 | 0,00 | 0,00 | 0,00 | 0,00 |
| SA00 | Saldo (00) Nettoergebnis nach Haushaltsrücklagen (Saldo 0 + Saldo 01) | | | | -405 000,00 | -417 200,00 | -347 488,32 | | | |
| Investive Gebarung | | | | | | | | | | |
| SU 33 | Summe Einzahlungen investive Gebarung | | | | | | | 0,00 | 0,00 | 0,00 |
| SU 34 | Summe Auszahlungen investive Gebarung | | | | | | | 0,00 | 0,00 | 0,00 |
| SA2 | Saldo (2) Geldfluss aus der Investiven Gebarung (33 - 34) | | | | | | | 0,00 | 0,00 | 0,00 |
| SA3 | Saldo (3) Nettofinanzierungssaldo (Saldo 1 + Saldo 2) | | | | | | | -405 000,00 | -417 200,00 | -347 488,32 |
| Finanzierungstätigkeit | | | | | | | | | | |
| SU 35 | Summe Einzahlungen aus der Finanzierungstätigkeit | | | | | | | 0,00 | 0,00 | 0,00 |
| SU 36 | Summe Auszahlungen aus der Finanzierungstätigkeit | | | | | | | 0,00 | 0,00 | 0,00 |

| | | MVAG VC QU | | | Ergebnisvoranschlag | | | Finanzierungsvoranschlag | | |
|-------------------------------|--|------------|------|----|---------------------|-------------------|-------------------|--------------------------|-------------------|-------------------|
| | | EH | FH | | VA 2024 | VA 2023 | RA 2022 | VA 2024 | VA 2023 | RA 2022 |
| SA4 | Saldo (4) Geldfluss aus der Finanzierungstätigkeit (35 – 36) | | | | | | | 0,00 | 0,00 | 0,00 |
| SA5 | Saldo (5) Geldfluss aus der voranschlagswirksamen Gebarung (Saldo 3 + Saldo 4) | | | | | | | -405 000,00 | -417 200,00 | -347 488,32 |
| 23 | Förderung des Unterrichts | | | | | | | | | |
| SA 0 / SA 1 | (0) Nettoergebnis (21 - 22) / (1) Geldfluss operative Gebarung (31 – 32) | | | | -457 000,00 | -416 500,00 | -335 486,86 | -457 000,00 | -416 500,00 | -335 486,86 |
| SA00 | Saldo (00) Nettoergebnis nach Haushaltsrücklagen (Saldo 0 + Saldo 01) | | | | -457 000,00 | -416 500,00 | -416 500,00 | | | |
| SA2 | Saldo (2) Geldfluss aus der Investiven Gebarung (33 – 34) | | | | | | | 0,00 | 0,00 | 0,00 |
| SA3 | Saldo (3) Nettofinanzierungssaldo (Saldo 1 + Saldo 2) | | | | | | | -457 000,00 | -416 500,00 | -335 486,86 |
| SA4 | Saldo (4) Geldfluss aus der Finanzierungstätigkeit (35 – 36) | | | | | | | 0,00 | 0,00 | 0,00 |
| SA5 | Saldo (5) Geldfluss aus der voranschlagswirksamen Gebarung (Saldo 3 + Saldo 4) | | | | | | | -457 000,00 | -416 500,00 | -335 486,86 |
| 232 | Schülerinnen- und Schülerbetreuung | | | | | | | | | |
| SA 0 / SA 1 | (0) Nettoergebnis (21 - 22) / (1) Geldfluss operative Gebarung (31 – 32) | | | | -457 000,00 | -416 500,00 | -335 486,86 | -457 000,00 | -416 500,00 | -335 486,86 |
| SA00 | Saldo (00) Nettoergebnis nach Haushaltsrücklagen (Saldo 0 + Saldo 01) | | | | -457 000,00 | -416 500,00 | -416 500,00 | | | |
| SA2 | Saldo (2) Geldfluss aus der Investiven Gebarung (33 – 34) | | | | | | | 0,00 | 0,00 | 0,00 |
| SA3 | Saldo (3) Nettofinanzierungssaldo (Saldo 1 + Saldo 2) | | | | | | | -457 000,00 | -416 500,00 | -335 486,86 |
| SA4 | Saldo (4) Geldfluss aus der Finanzierungstätigkeit (35 – 36) | | | | | | | 0,00 | 0,00 | 0,00 |
| SA5 | Saldo (5) Geldfluss aus der voranschlagswirksamen Gebarung (Saldo 3 + Saldo 4) | | | | | | | -457 000,00 | -416 500,00 | -335 486,86 |
| 232000 | Schülerbetreuung - Schülergelegenheitsverkehr | | | | | | | | | |
| Operative Gebarung | | | | | | | | | | |
| 2/232000+860000 | Lfd.Transferzlg. von Bund und Bundesfonds gemäß § 21 | 2121 | 3121 | 15 | 93 000,00 | 93 500,00 | 79 994,40 | 93 000,00 | 93 500,00 | 79 994,40 |
| SU 21 / 31 | Summe Erträge / Einzahlungen operative Gebarung | | | | 93 000,00 | 93 500,00 | 79 994,40 | 93 000,00 | 93 500,00 | 79 994,40 |
| 1/232000-620000 | Personen und Gütertransporte | 2222 | 3222 | 24 | 0,00 | 0,00 | 121 296,17 | 0,00 | 0,00 | 121 296,17 |
| 1/232000-621000 | Sonstige Transporte | 2222 | 3222 | 24 | 550 000,00 | 150 000,00 | 0,00 | 550 000,00 | 150 000,00 | 0,00 |
| SU 22 / 32 | Summe Aufwendungen / Auszahlungen operative Gebarung | | | | 550 000,00 | 150 000,00 | 121 296,17 | 550 000,00 | 150 000,00 | 121 296,17 |
| SA 0 / SA 1 | (0) Nettoergebnis (21 - 22) / (1) Geldfluss operative Gebarung (31 – 32) | | | | -457 000,00 | -56 500,00 | -41 301,77 | -457 000,00 | -56 500,00 | -41 301,77 |
| SA01 | Saldo (01) Haushaltsrücklagen (230 - 240) | | | | 0,00 | 0,00 | 0,00 | 0,00 | 0,00 | 0,00 |
| SA00 | Saldo (00) Nettoergebnis nach Haushaltsrücklagen (Saldo 0 + Saldo 01) | | | | -457 000,00 | -56 500,00 | -41 301,77 | | | |
| Investive Gebarung | | | | | | | | | | |
| SU 33 | Summe Einzahlungen investive Gebarung | | | | | | | 0,00 | 0,00 | 0,00 |
| SU 34 | Summe Auszahlungen investive Gebarung | | | | | | | 0,00 | 0,00 | 0,00 |
| SA2 | Saldo (2) Geldfluss aus der Investiven Gebarung (33 – 34) | | | | | | | 0,00 | 0,00 | 0,00 |
| SA3 | Saldo (3) Nettofinanzierungssaldo (Saldo 1 + Saldo 2) | | | | | | | -457 000,00 | -56 500,00 | -41 301,77 |
| Finanzierungstätigkeit | | | | | | | | | | |
| SU 35 | Summe Einzahlungen aus der Finanzierungstätigkeit | | | | | | | 0,00 | 0,00 | 0,00 |
| SU 36 | Summe Auszahlungen aus der Finanzierungstätigkeit | | | | | | | 0,00 | 0,00 | 0,00 |
| SA4 | Saldo (4) Geldfluss aus der Finanzierungstätigkeit (35 – 36) | | | | | | | 0,00 | 0,00 | 0,00 |

| | | MVAG | | VC QU | Ergebnisvoranschlag | | | Finanzierungsvoranschlag | | |
|-------------------------------|---|------|------|-------|---------------------|--------------------|--------------------|--------------------------|--------------------|--------------------|
| | | EH | FH | | VA 2024 | VA 2023 | RA 2022 | VA 2024 | VA 2023 | RA 2022 |
| SA5 | Saldo (5) Geldfluss aus der voranschlagswirksamen Gebarung (Saldo 3 + Saldo 4) | | | | | | | -457 000,00 | -56 500,00 | -41 301,77 |
| 232010 | Schüler ISTmobil | | | | | | | | | |
| Operative Gebarung | | | | | | | | | | |
| SU 21 / 31 | Summe Erträge / Einzahlungen operative Gebarung | | | | 0,00 | 0,00 | 0,00 | 0,00 | 0,00 | 0,00 |
| 1/232010-755000 | Transfers an Unternehmen (ohne Finanzunternehmen) und andere | 2233 | 3233 | 27 | 0,00 | 360 000,00 | 294 185,09 | 0,00 | 360 000,00 | 294 185,09 |
| SU 22 / 32 | Summe Aufwendungen / Auszahlungen operative Gebarung | | | | 0,00 | 360 000,00 | 294 185,09 | 0,00 | 360 000,00 | 294 185,09 |
| SA 0 / SA 1 | (0) Nettoergebnis (21 - 22) / (1) Geldfluss operative Gebarung (31 – 32) | | | | 0,00 | -360 000,00 | -294 185,09 | 0,00 | -360 000,00 | -294 185,09 |
| SA01 | Saldo (01) Haushaltsrücklagen (230 - 240) | | | | 0,00 | 0,00 | 0,00 | 0,00 | 0,00 | 0,00 |
| SA00 | Saldo (00) Nettoergebnis nach Haushaltsrücklagen (Saldo 0 + Saldo 01) | | | | 0,00 | -360 000,00 | -294 185,09 | | | |
| Investive Gebarung | | | | | | | | | | |
| SU 33 | Summe Einzahlungen investive Gebarung | | | | | | | 0,00 | 0,00 | 0,00 |
| SU 34 | Summe Auszahlungen investive Gebarung | | | | | | | 0,00 | 0,00 | 0,00 |
| SA2 | Saldo (2) Geldfluss aus der Investiven Gebarung (33 – 34) | | | | | | | 0,00 | 0,00 | 0,00 |
| SA3 | Saldo (3) Nettofinanzierungssaldo (Saldo 1 + Saldo 2) | | | | | | | 0,00 | -360 000,00 | -294 185,09 |
| Finanzierungstätigkeit | | | | | | | | | | |
| SU 35 | Summe Einzahlungen aus der Finanzierungstätigkeit | | | | | | | 0,00 | 0,00 | 0,00 |
| SU 36 | Summe Auszahlungen aus der Finanzierungstätigkeit | | | | | | | 0,00 | 0,00 | 0,00 |
| SA4 | Saldo (4) Geldfluss aus der Finanzierungstätigkeit (35 – 36) | | | | | | | 0,00 | 0,00 | 0,00 |
| SA5 | Saldo (5) Geldfluss aus der voranschlagswirksamen Gebarung (Saldo 3 + Saldo 4) | | | | | | | 0,00 | -360 000,00 | -294 185,09 |

| | | MVAG | | VC QU | Ergebnisvoranschlag | | | Finanzierungsvoranschlag | | |
|-----------------|--|------|------|-------|---------------------|---------------|---------------|--------------------------|---------------|---------------|
| | | EH | FH | | VA 2024 | VA 2023 | RA 2022 | VA 2024 | VA 2023 | RA 2022 |
| 24 | Vorschulische Erziehung | | | | | | | | | |
| SA 0 / SA 1 | (0) Nettoergebnis (21 - 22) / (1) Geldfluss operative Gebarung (31 - 32) | | | | -2 640 400,00 | -4 214 100,00 | -4 010 447,21 | -2 265 900,00 | -3 919 200,00 | -3 794 986,54 |
| SA00 | Saldo (00) Nettoergebnis nach Haushaltsrücklagen (Saldo 0 + Saldo 01) | | | | -2 640 400,00 | -4 185 400,00 | -4 185 400,00 | | | |
| SA2 | Saldo (2) Geldfluss aus der Investiven Gebarung (33 - 34) | | | | | | | -34 300,00 | -263 400,00 | -83 074,81 |
| SA3 | Saldo (3) Nettofinanzierungssaldo (Saldo 1 + Saldo 2) | | | | | | | -2 300 200,00 | -4 182 600,00 | -3 878 061,35 |
| SA4 | Saldo (4) Geldfluss aus der Finanzierungstätigkeit (35 - 36) | | | | | | | 0,00 | 0,00 | 0,00 |
| SA5 | Saldo (5) Geldfluss aus der voranschlagswirksamen Gebarung (Saldo 3 + Saldo 4) | | | | | | | -2 300 200,00 | -4 182 600,00 | -3 878 061,35 |
| 240 | Kindergärten | | | | | | | | | |
| SA 0 / SA 1 | (0) Nettoergebnis (21 - 22) / (1) Geldfluss operative Gebarung (31 - 32) | | | | -1 557 200,00 | -3 388 600,00 | -3 323 338,13 | -1 182 700,00 | -3 093 700,00 | -3 125 430,82 |
| SA00 | Saldo (00) Nettoergebnis nach Haushaltsrücklagen (Saldo 0 + Saldo 01) | | | | -1 557 200,00 | -3 359 900,00 | -3 359 900,00 | | | |
| SA2 | Saldo (2) Geldfluss aus der Investiven Gebarung (33 - 34) | | | | | | | -34 300,00 | -263 400,00 | -83 074,81 |
| SA3 | Saldo (3) Nettofinanzierungssaldo (Saldo 1 + Saldo 2) | | | | | | | -1 217 000,00 | -3 357 100,00 | -3 208 505,63 |
| SA4 | Saldo (4) Geldfluss aus der Finanzierungstätigkeit (35 - 36) | | | | | | | 0,00 | 0,00 | 0,00 |
| SA5 | Saldo (5) Geldfluss aus der voranschlagswirksamen Gebarung (Saldo 3 + Saldo 4) | | | | | | | -1 217 000,00 | -3 357 100,00 | -3 208 505,63 |
| 240000 | Sanierung Kindergärten | | | | | | | | | |
| | Operative Gebarung | | | | | | | | | |
| SU 21 / 31 | Summe Erträge / Einzahlungen operative Gebarung | | | | 0,00 | 0,00 | 0,00 | 0,00 | 0,00 | 0,00 |
| 5/240000-614000 | Instandhaltung von Gebäuden und Bauten | 2224 | 3224 | 1 24 | 0,00 | 0,00 | 0,00 | 0,00 | 0,00 | 1 198,00 |
| 1/240000-640000 | Rechts- und Beratungsaufwand | 2222 | 3222 | | 100,00 | 0,00 | 0,00 | 100,00 | 0,00 | 0,00 |
| SU 22 / 32 | Summe Aufwendungen / Auszahlungen operative Gebarung | | | | 100,00 | 0,00 | 0,00 | 100,00 | 0,00 | 1 198,00 |
| SA 0 / SA 1 | (0) Nettoergebnis (21 - 22) / (1) Geldfluss operative Gebarung (31 - 32) | | | | -100,00 | 0,00 | 0,00 | -100,00 | 0,00 | -1 198,00 |
| 5/240000-795000 | Zuweisung an allgemeine Haushaltsrücklagen | 2401 | 1 | | 0,00 | 0,00 | 30 945,16 | 0,00 | 0,00 | 0,00 |
| SA01 | Saldo (01) Haushaltsrücklagen (230 - 240) | | | | 0,00 | 0,00 | -30 945,16 | 0,00 | 0,00 | 0,00 |
| SA00 | Saldo (00) Nettoergebnis nach Haushaltsrücklagen (Saldo 0 + Saldo 01) | | | | -100,00 | 0,00 | -30 945,16 | | | |
| | Investive Gebarung | | | | | | | | | |
| SU 33 | Summe Einzahlungen investive Gebarung | | | | | | | 0,00 | 0,00 | 0,00 |
| 5/240000-006000 | Sonstige Grundstückseinrichtungen | | 3412 | 1 40 | 0,00 | 0,00 | 0,00 | 0,00 | 0,00 | 23 875,00 |
| SU 34 | Summe Auszahlungen investive Gebarung | | | | | | | 0,00 | 0,00 | 23 875,00 |
| SA2 | Saldo (2) Geldfluss aus der Investiven Gebarung (33 - 34) | | | | | | | 0,00 | 0,00 | -23 875,00 |
| SA3 | Saldo (3) Nettofinanzierungssaldo (Saldo 1 + Saldo 2) | | | | | | | -100,00 | 0,00 | -25 073,00 |
| | Finanzierungstätigkeit | | | | | | | | | |
| SU 35 | Summe Einzahlungen aus der Finanzierungstätigkeit | | | | | | | 0,00 | 0,00 | 0,00 |
| SU 36 | Summe Auszahlungen aus der Finanzierungstätigkeit | | | | | | | 0,00 | 0,00 | 0,00 |
| SA4 | Saldo (4) Geldfluss aus der Finanzierungstätigkeit (35 - 36) | | | | | | | 0,00 | 0,00 | 0,00 |

| | | MVAG | | VC QU | Ergebnisvoranschlag | | | Finanzierungsvoranschlag | | |
|-------------------|---|------|------|-------|---------------------|-------------------|-------------------|--------------------------|-------------------|-------------------|
| | | EH | FH | | VA 2024 | VA 2023 | RA 2022 | VA 2024 | VA 2023 | RA 2022 |
| SA5 | Saldo (5) Geldfluss aus der voranschlagswirksamen Gebarung (Saldo 3 + Saldo 4) | | | | | | | -100,00 | 0,00 | -25 073,00 |
| 240010 | Kindergarten Wolfsberg-Reding | | | | | | | | | |
| | Operative Gebarung | | | | | | | | | |
| 2/240010+810000 | Leistungserlöse | 2114 | 3114 | 13 | 108 000,00 | 48 000,00 | 89 338,62 | 108 000,00 | 48 000,00 | 91 523,65 |
| 2/240010+811000 | Einnahmen aus Vermietung u. Verpachtung | 2115 | 3115 | 14 | 100,00 | 100,00 | 100,00 | 100,00 | 100,00 | 100,00 |
| 2/240010+811200 | Einnahmen aus der Vermietung und Verpachtung (BK) | 2115 | 3115 | 14 | 1 800,00 | 1 800,00 | 1 500,00 | 1 800,00 | 1 800,00 | 1 500,00 |
| 2/240010+813000 | Erträge aus der Auflösung von Investitionszuschüssen (Kapitaltransfers) | 2127 | | | 6 700,00 | 6 700,00 | 0,00 | 0,00 | 0,00 | 0,00 |
| 2/240010+817200 | Erträge aus der Auflösung von sonstigen Rückstellungen - nicht konsumierte Urlaube | 2117 | | | 0,00 | 0,00 | 3 362,31 | 0,00 | 0,00 | 0,00 |
| 2/240010+817210 | Erträge aus der Auflösung von sonstigen Rückstellungen - nicht konsumierte Zeitguthaben | 2117 | | | 0,00 | 0,00 | 1 200,89 | 0,00 | 0,00 | 0,00 |
| 2/240010+817500 | Erträge aus der Auflösung von sonstigen Rückstellungen - Jubiläumszuwendungen | 2117 | | | 600,00 | 7 300,00 | 0,00 | 0,00 | 0,00 | 0,00 |
| 2/240010+829000 | Sonstige Einnahmen | 2116 | 3116 | 18 | 2 000,00 | 2 000,00 | 10 287,09 | 2 000,00 | 2 000,00 | 10 287,09 |
| 2/240010+829020 | Sonstige Einnahmen (Sturm 18.8.22) | 2116 | 3116 | 18 | 0,00 | 100,00 | 0,00 | 0,00 | 100,00 | 0,00 |
| 2/240010+861000 | Lfd.Transferzahlung. von Ländern und Landesfonds | 2121 | 3121 | 15 | 237 800,00 | 142 100,00 | 146 105,50 | 237 800,00 | 142 100,00 | 146 105,50 |
| 2/240010+861400 | Förderung verpflichtendes KiGa-Jahr | 2121 | 3121 | 15 | 0,00 | 24 700,00 | 25 334,11 | 0,00 | 24 700,00 | 25 334,11 |
| 2/240010+861500 | Transfers von Ländern, Landesfonds und Landeskammern | 2121 | 3121 | 15 | 0,00 | 77 200,00 | 86 818,64 | 0,00 | 77 200,00 | 86 818,64 |
| 2/240010+861501 | Transfers von Ländern - Elternbeitragsersatz lt. K-KBBG (USt. ja: 10%) | 2121 | 3121 | 15 | 258 600,00 | 0,00 | 0,00 | 258 600,00 | 0,00 | 0,00 |
| 2/240010+861502 | Transfers von Ländern - Personalkostenzuschüsse | 2121 | 3121 | 15 | 322 900,00 | 0,00 | 0,00 | 322 900,00 | 0,00 | 0,00 |
| 2/240010+861503 | Transfers von Ländern - Jahresöffnungszeitenbonus | 2121 | 3121 | 15 | 40 900,00 | 0,00 | 0,00 | 40 900,00 | 0,00 | 0,00 |
| SU 21 / 31 | Summe Erträge / Einzahlungen operative Gebarung | | | | 979 400,00 | 310 000,00 | 364 047,16 | 972 100,00 | 296 000,00 | 361 668,99 |
| 1/240010-400000 | Geringwertige Wirtschaftsgüter des Anlagevermögens | 2221 | 3221 | 23 | 4 000,00 | 4 000,00 | 2 832,50 | 4 000,00 | 4 000,00 | 2 832,50 |
| 1/240010-413000 | Handelswaren | 2221 | 3221 | 23 | 3 500,00 | 3 500,00 | 1 368,87 | 3 500,00 | 3 500,00 | 1 368,87 |
| 1/240010-430000 | Lebensmittel | 2221 | 3221 | 23 | 500,00 | 500,00 | 201,46 | 500,00 | 500,00 | 201,46 |
| 1/240010-454000 | Reinigungsmittel | 2221 | 3221 | 23 | 2 500,00 | 2 500,00 | 1 450,70 | 2 500,00 | 2 500,00 | 1 450,70 |
| 1/240010-456000 | Schreib-, Zeichen- und sonstige Büromittel | 2221 | 3221 | 23 | 200,00 | 200,00 | 34,87 | 200,00 | 200,00 | 34,87 |
| 1/240010-456100 | Ankauf Toner | 2221 | 3221 | 23 | 800,00 | 800,00 | 382,05 | 800,00 | 800,00 | 382,05 |

| | | MVAG | | VC QU | Ergebnisvoranschlag | | | Finanzierungsvoranschlag | | |
|-----------------|---|------|------|-------|---------------------|------------|------------|--------------------------|------------|------------|
| | | EH | FH | | VA 2024 | VA 2023 | RA 2022 | VA 2024 | VA 2023 | RA 2022 |
| 1/240010-457000 | Druckwerke | 2221 | 3221 | 23 | 1 000,00 | 1 000,00 | 322,54 | 1 000,00 | 1 000,00 | 322,54 |
| 1/240010-458000 | Mittel zur ärztlichen Betreuung und Gesundheitsvorsorge | 2221 | 3221 | 23 | 400,00 | 300,00 | 168,76 | 400,00 | 300,00 | 168,76 |
| 1/240010-459000 | Sonstige Verbrauchsgüter | 2221 | 3221 | 23 | 3 000,00 | 3 000,00 | 1 904,13 | 3 000,00 | 3 000,00 | 1 904,13 |
| 1/240010-510000 | Geldbezüge der Vertragsbediensteten der Verwaltung | 2211 | 3211 | 20 | 642 700,00 | 453 200,00 | 373 652,32 | 642 700,00 | 453 200,00 | 373 652,32 |
| 1/240010-511000 | Geldbezüge der Vertragsbediensteten in handw.Verwendung | 2211 | 3211 | 20 | 246 600,00 | 120 700,00 | 146 443,61 | 246 600,00 | 120 700,00 | 146 443,61 |
| 1/240010-522000 | Geldbezüge der nicht ganzjährig besch. Angestellten | 2211 | 3211 | 20 | 2 400,00 | 1 000,00 | 0,00 | 2 400,00 | 1 000,00 | 0,00 |
| 1/240010-523000 | Geldbezüge der nicht ganzjährig besch. Arbeiter | 2211 | 3211 | 20 | 0,00 | 2 000,00 | 0,00 | 0,00 | 2 000,00 | 0,00 |
| 1/240010-565000 | Mehrleistungsvergütungen | 2211 | 3211 | 20 | 400,00 | 0,00 | 169,24 | 400,00 | 0,00 | 169,24 |
| 1/240010-565100 | Mehrleistungsvergütungen (Qualitative Mehrleistung) | 2211 | 3211 | 20 | 0,00 | 0,00 | 2 722,16 | 0,00 | 0,00 | 2 722,16 |
| 1/240010-567000 | Belohnungen und Geldaushilfen | 2213 | 3213 | 20 | 1 800,00 | 1 500,00 | 1 626,64 | 1 800,00 | 1 500,00 | 1 626,64 |
| 1/240010-569000 | Sonstige Nebengebühren | 2211 | 3211 | 20 | 0,00 | 0,00 | 847,08 | 0,00 | 0,00 | 847,08 |
| 1/240010-580000 | Dienstgeberbeitrag zum Ausgleichsfonds für FB | 2212 | 3212 | 20 | 29 300,00 | 19 000,00 | 18 904,89 | 29 300,00 | 19 000,00 | 18 904,89 |
| 1/240010-581100 | Betriebliche Kollektivversicherung § 72 K-GMG | 2212 | 3212 | 20 | 400,00 | 0,00 | 0,00 | 400,00 | 0,00 | 0,00 |
| 1/240010-582000 | Sonstige Dienstgeberbeiträge zur sozialen Sicherheit | 2212 | 3212 | 20 | 198 300,00 | 122 200,00 | 111 032,07 | 198 300,00 | 122 200,00 | 111 032,07 |
| 1/240010-591000 | Dotierung von Rückstellungen für Abfertigungen | 2214 | | | 40 200,00 | 25 200,00 | 17 566,10 | 0,00 | 0,00 | 0,00 |
| 1/240010-592000 | Dotierung von Rückstellungen für Jubiläumsszuwendungen | 2214 | | | 23 900,00 | 14 100,00 | 14 808,66 | 0,00 | 0,00 | 0,00 |
| 1/240010-593000 | Dotierung von Rückstellungen für nicht konsumierte Urlaube | 2214 | | | 0,00 | 0,00 | 12 588,75 | 0,00 | 0,00 | 0,00 |
| 1/240010-593100 | Dotierung von Rückstellungen für nicht konsumierte Zeitguthaben | 2214 | | | 0,00 | 0,00 | 177,85 | 0,00 | 0,00 | 0,00 |
| 1/240010-600000 | Strom | 2222 | 3222 | 24 | 30 000,00 | 30 000,00 | 10 153,66 | 30 000,00 | 30 000,00 | 12 891,68 |
| 1/240010-600030 | Wärme | 2222 | 3222 | 24 | 22 000,00 | 22 000,00 | 16 764,78 | 22 000,00 | 22 000,00 | 16 764,78 |
| 1/240010-610000 | Instandhaltung v.Grund u.Boden | 2224 | 3224 | 24 | 1 900,00 | 2 000,00 | 850,63 | 1 900,00 | 2 000,00 | 810,90 |
| 1/240010-613000 | Instandhaltung von sonstigen Grundstückseinrichtungen | 2224 | 3224 | 24 | 1 000,00 | 1 000,00 | 1 606,52 | 1 000,00 | 1 000,00 | 1 606,52 |
| 1/240010-613010 | Instandhaltung von sonstigen Grundstückseinrichtungen (Sturm 18.8.22) | 2224 | 3224 | 24 | 0,00 | 0,00 | 2 847,00 | 0,00 | 0,00 | 2 847,00 |
| 1/240010-614000 | Instandhaltung von Gebäuden | 2224 | 3224 | 24 | 19 000,00 | 19 600,00 | 25 674,42 | 19 000,00 | 19 600,00 | 25 448,52 |
| 1/240010-616000 | Instandhaltung von Maschinen u. maschinellen Anlagen | 2224 | 3224 | 24 | 800,00 | 300,00 | 45,90 | 800,00 | 300,00 | 45,90 |
| 1/240010-618000 | Instandhaltung von sonstigen Anlagen | 2224 | 3224 | 24 | 900,00 | 900,00 | 537,67 | 900,00 | 900,00 | 537,67 |

| | | MVAG | | VC QU | Ergebnisvoranschlag | | | Finanzierungsvoranschlag | | |
|-------------------------------|---|------|------|-------|---------------------|---------------------|---------------------|--------------------------|--------------------|--------------------|
| | | EH | FH | | VA 2024 | VA 2023 | RA 2022 | VA 2024 | VA 2023 | RA 2022 |
| 1/240010-630000 | Postdienste | 2222 | 3222 | 24 | 100,00 | 100,00 | 0,00 | 100,00 | 100,00 | 0,00 |
| 1/240010-631000 | Telekommunikationsdienste | 2222 | 3222 | 24 | 2 300,00 | 2 300,00 | 1 927,95 | 2 300,00 | 2 300,00 | 1 928,96 |
| 1/240010-670000 | Versicherungen | 2222 | 3222 | 24 | 3 500,00 | 4 000,00 | 3 041,69 | 3 500,00 | 4 000,00 | 3 041,69 |
| 1/240010-680700 | Planmäßige Abschreibung | 2226 | | | 13 600,00 | 13 800,00 | 14 348,59 | 0,00 | 0,00 | 0,00 |
| 1/240010-700000 | Mietzinse 28 % | 2223 | 3223 | 24 | 49 000,00 | 49 000,00 | 41 737,06 | 49 000,00 | 49 000,00 | 41 429,68 |
| 1/240010-711000 | Gebühren f. d. Benützung v. Gemeindevorricht. gem. FAG | 2225 | 3225 | 24 | 13 000,00 | 13 000,00 | 12 970,81 | 13 000,00 | 13 000,00 | 12 970,81 |
| 1/240010-720009 | Vergütungen zwischen Verwaltungszweigen | 2225 | 3225 | 24 | 0,00 | 2 700,00 | 2 059,58 | 0,00 | 2 700,00 | 2 059,58 |
| 1/240010-720019 | Vergütungen zwischen Verwaltungszweigen | 2225 | 3225 | 24 | 0,00 | 2 000,00 | 687,04 | 0,00 | 2 000,00 | 687,04 |
| 1/240010-720109 | Vergütungen zwischen Verwaltungszweigen | 2225 | 3225 | 24 | 2 400,00 | 0,00 | 0,00 | 2 400,00 | 0,00 | 0,00 |
| 1/240010-720119 | Vergütungen zwischen Verwaltungszweigen | 2225 | 3225 | 24 | 2 000,00 | 0,00 | 0,00 | 2 000,00 | 0,00 | 0,00 |
| 1/240010-720400 | Kostenbeiträge (GSZ - Pensionsbeiträge) | 2225 | 3225 | 24 | 0,00 | 0,00 | 150 217,98 | 0,00 | 0,00 | 150 217,98 |
| 1/240010-724000 | Reisegebühren | 2225 | 3225 | 24 | 500,00 | 1 300,00 | 326,44 | 500,00 | 1 300,00 | 326,44 |
| 1/240010-728000 | Entgelte für sonstige Leistungen | 2225 | 3225 | 24 | 73 200,00 | 83 200,00 | 61 206,00 | 73 200,00 | 83 200,00 | 59 017,15 |
| 1/240010-728001 | Entgelte für sonstige Leistungen | 2225 | 3225 | 24 | 4 000,00 | 0,00 | 0,00 | 4 000,00 | 0,00 | 0,00 |
| SU 22 / 32 | Summe Aufwendungen / Auszahlungen operative Gebarung | | | | 1 441 100,00 | 1 021 900,00 | 1 056 208,97 | 1 363 400,00 | 968 800,00 | 996 696,19 |
| SA 0 / SA 1 | (0) Nettoergebnis (21 - 22) / (1) Geldfluss operative Gebarung (31 - 32) | | | | -461 700,00 | -711 900,00 | -692 161,81 | -391 300,00 | -672 800,00 | -635 027,20 |
| SA01 | Saldo (01) Haushaltsrücklagen (230 - 240) | | | | 0,00 | 0,00 | 0,00 | 0,00 | 0,00 | 0,00 |
| SA00 | Saldo (00) Nettoergebnis nach Haushaltsrücklagen (Saldo 0 + Saldo 01) | | | | -461 700,00 | -711 900,00 | -692 161,81 | | | |
| Investive Gebarung | | | | | | | | | | |
| 2/240010+301000 | Kapitaltransfers von Ländern, Landesfonds und Landeskammern (Zweckzuschuss Art. 15a B-VG) | | 3331 | 2 33 | 0,00 | 0,00 | 0,00 | 0,00 | 40 000,00 | 0,00 |
| SU 33 | Summe Einzahlungen investive Gebarung | | | | | | | 0,00 | 40 000,00 | 0,00 |
| 1/240010-020000 | Maschinen und maschinelle Anlagen | | 3414 | 2 41 | 0,00 | 0,00 | 0,00 | 0,00 | 9 000,00 | 0,00 |
| 1/240010-042000 | Amts-, Betriebs- und Geschäftsausstattung | | 3415 | 41 | 0,00 | 0,00 | 0,00 | 0,00 | 2 500,00 | 0,00 |
| 1/240010-061000 | Im Bau befindliche Gebäude und Bauten | | 3413 | 2 40 | 0,00 | 0,00 | 0,00 | 0,00 | 65 800,00 | 0,00 |
| 1/240010-063000 | Im Bau befindliche Anlagen (Amts-, Betriebs- und Geschäftsausstattung) | | 3415 | 2 40 | 0,00 | 0,00 | 0,00 | 0,00 | 100 900,00 | 0,00 |
| SU 34 | Summe Auszahlungen investive Gebarung | | | | | | | 0,00 | 178 200,00 | 0,00 |
| SA2 | Saldo (2) Geldfluss aus der Investiven Gebarung (33 - 34) | | | | | | | 0,00 | -138 200,00 | 0,00 |
| SA3 | Saldo (3) Nettofinanzierungssaldo (Saldo 1 + Saldo 2) | | | | | | | -391 300,00 | -811 000,00 | -635 027,20 |
| Finanzierungstätigkeit | | | | | | | | | | |
| SU 35 | Summe Einzahlungen aus der Finanzierungstätigkeit | | | | | | | 0,00 | 0,00 | 0,00 |
| SU 36 | Summe Auszahlungen aus der Finanzierungstätigkeit | | | | | | | 0,00 | 0,00 | 0,00 |
| SA4 | Saldo (4) Geldfluss aus der Finanzierungstätigkeit (35 - 36) | | | | | | | 0,00 | 0,00 | 0,00 |

| | | MVAG | | VC QU | Ergebnisvoranschlag | | | Finanzierungsvoranschlag | | |
|-------------------|---|------|------|-------|---------------------|-------------------|-------------------|--------------------------|--------------------|--------------------|
| | | EH | FH | | VA 2024 | VA 2023 | RA 2022 | VA 2024 | VA 2023 | RA 2022 |
| SA5 | Saldo (5) Geldfluss aus der voranschlagswirksamen Gebarung (Saldo 3 + Saldo 4) | | | | | | | -391 300,00 | -811 000,00 | -635 027,20 |
| 240030 | Kindergarten St.Stefan | | | | | | | | | |
| | Operative Gebarung | | | | | | | | | |
| 2/240030+810000 | Leistungserlöse | 2114 | 3114 | 13 | 83 400,00 | 48 000,00 | 82 155,02 | 83 400,00 | 48 000,00 | 82 247,73 |
| 2/240030+810001 | Erträge aus Leistungen (Einlieferung Energie - PV-Anlage 2.0) | 2114 | 3114 | 13 | 100,00 | 100,00 | 58,75 | 100,00 | 100,00 | 58,75 |
| 2/240030+813000 | Erträge aus der Auflösung von Investitionszuschüssen (Kapitaltransfers) | 2127 | | | 0,00 | 0,00 | 90,73 | 0,00 | 0,00 | 0,00 |
| 2/240030+817200 | Erträge aus der Auflösung von sonstigen Rückstellungen - nicht konsumierte Urlaube | 2117 | | | 0,00 | 0,00 | 5 050,91 | 0,00 | 0,00 | 0,00 |
| 2/240030+817210 | Erträge aus der Auflösung von sonstigen Rückstellungen - nicht konsumierte Zeitguthaben | 2117 | | | 0,00 | 0,00 | 454,98 | 0,00 | 0,00 | 0,00 |
| 2/240030+817400 | Erträge aus der Auflösung von sonstigen Rückstellungen - Abfertigungen | 2117 | | | 0,00 | 0,00 | 66 321,95 | 0,00 | 0,00 | 0,00 |
| 2/240030+817500 | Erträge aus der Auflösung von sonstigen Rückstellungen - Jubiläumszuwendungen | 2117 | | | 0,00 | 6 400,00 | 0,00 | 0,00 | 0,00 | 0,00 |
| 2/240030+829000 | Sonstige Einnahmen | 2116 | 3116 | 18 | 5 400,00 | 5 400,00 | 9 345,82 | 5 400,00 | 5 400,00 | 5 863,09 |
| 2/240030+861000 | Lfd.Transferzahlung. von Ländern und Landesfonds | 2121 | 3121 | 15 | 204 000,00 | 117 500,00 | 120 762,92 | 204 000,00 | 117 500,00 | 120 762,92 |
| 2/240030+861400 | Förderung verpflichtendes KiGa-Jahr | 2121 | 3121 | 15 | 0,00 | 33 900,00 | 27 381,83 | 0,00 | 33 900,00 | 27 381,83 |
| 2/240030+861500 | Transfers von Ländern, Landesfonds und Landeskammern | 2121 | 3121 | 15 | 0,00 | 55 900,00 | 73 018,16 | 0,00 | 55 900,00 | 73 018,16 |
| 2/240030+861501 | Transfers von Ländern - Elternbeitragsersatz lt. K-KBBG (USt. ja: 10%) | 2121 | 3121 | 15 | 186 600,00 | 0,00 | 0,00 | 186 600,00 | 0,00 | 0,00 |
| 2/240030+861502 | Transfers von Ländern - Personalkostenzuschüsse | 2121 | 3121 | 15 | 217 500,00 | 0,00 | 0,00 | 217 500,00 | 0,00 | 0,00 |
| 2/240030+861503 | Transfers von Ländern - Jahresöffnungszeitenbonus | 2121 | 3121 | 15 | 28 500,00 | 0,00 | 0,00 | 28 500,00 | 0,00 | 0,00 |
| SU 21 / 31 | Summe Erträge / Einzahlungen operative Gebarung | | | | 725 500,00 | 267 200,00 | 384 641,07 | 725 500,00 | 260 800,00 | 309 332,48 |
| 1/240030-400000 | Geringwertige Wirtschaftsgüter des Anlagevermögens | 2221 | 3221 | 23 | 4 600,00 | 3 300,00 | 1 493,96 | 4 600,00 | 3 300,00 | 1 493,96 |
| 1/240030-413000 | Handelswaren | 2221 | 3221 | 23 | 2 000,00 | 2 000,00 | 1 566,46 | 2 000,00 | 2 000,00 | 1 566,46 |
| 1/240030-430000 | Lebensmittel | 2221 | 3221 | 23 | 14 000,00 | 13 800,00 | 11 904,42 | 14 000,00 | 13 800,00 | 10 775,62 |
| 1/240030-454000 | Reinigungsmittel | 2221 | 3221 | 23 | 2 500,00 | 2 500,00 | 2 513,96 | 2 500,00 | 2 500,00 | 2 513,96 |
| 1/240030-456000 | Schreib-, Zeichen- und sonstige Büromittel | 2221 | 3221 | 23 | 200,00 | 200,00 | 164,37 | 200,00 | 200,00 | 164,37 |
| 1/240030-456100 | Ankauf Toner | 2221 | 3221 | 23 | 800,00 | 800,00 | 243,70 | 800,00 | 800,00 | 243,70 |
| 1/240030-457000 | Druckwerke | 2221 | 3221 | 23 | 800,00 | 800,00 | 279,41 | 800,00 | 800,00 | 279,41 |

| | | MVAG | | VC QU | Ergebnisvoranschlag | | | Finanzierungsvoranschlag | | |
|-----------------|---|------|------|-------|---------------------|------------|------------|--------------------------|------------|------------|
| | | EH | FH | | VA 2024 | VA 2023 | RA 2022 | VA 2024 | VA 2023 | RA 2022 |
| 1/240030-458000 | Mittel zur ärztlichen Betreuung und Gesundheitsvorsorge | 2221 | 3221 | 23 | 400,00 | 500,00 | 136,12 | 400,00 | 500,00 | 136,12 |
| 1/240030-459000 | Sonstige Verbrauchsgüter | 2221 | 3221 | 23 | 2 500,00 | 2 500,00 | 3 195,39 | 2 500,00 | 2 500,00 | 3 195,39 |
| 1/240030-510000 | Geldbezüge der Vertragsbediensteten der Verwaltung | 2211 | 3211 | 20 | 447 700,00 | 419 900,00 | 464 884,37 | 447 700,00 | 419 900,00 | 464 884,37 |
| 1/240030-511000 | Geldbezüge der Vertragsbediensteten in handw.Verwendung | 2211 | 3211 | 20 | 142 100,00 | 90 400,00 | 96 780,72 | 142 100,00 | 90 400,00 | 96 780,72 |
| 1/240030-522000 | Geldbezüge der nicht ganzjährig besch. Angestellten | 2211 | 3211 | 20 | 1 200,00 | 1 000,00 | 1 000,00 | 1 200,00 | 1 000,00 | 1 000,00 |
| 1/240030-523000 | Geldbezüge der nicht ganzjährig bes ch. Arbeiter | 2211 | 3211 | 20 | 0,00 | 1 000,00 | 0,00 | 0,00 | 1 000,00 | 0,00 |
| 1/240030-565000 | Mehrleistungsvergütungen | 2211 | 3211 | 20 | 0,00 | 0,00 | 111,94 | 0,00 | 0,00 | 111,94 |
| 1/240030-565100 | Mehrleistungsvergütungen (Qualitative Mehrleistung) | 2211 | 3211 | 20 | 0,00 | 0,00 | 3 405,98 | 0,00 | 0,00 | 3 405,98 |
| 1/240030-566000 | Zuwendungen aus Anlass von Dienstjubiläen | 2212 | 3212 | 20 | 0,00 | 4 600,00 | 0,00 | 0,00 | 4 600,00 | 0,00 |
| 1/240030-567000 | Belohnungen und Geldaushilfen | 2213 | 3213 | 20 | 1 800,00 | 1 400,00 | 1 790,99 | 1 800,00 | 1 400,00 | 1 790,99 |
| 1/240030-569000 | Sonstige Nebengebühren | 2211 | 3211 | 20 | 0,00 | 0,00 | 1 416,36 | 0,00 | 0,00 | 1 416,36 |
| 1/240030-580000 | Dienstgeberbeitrag zum Ausgleichsfonds für FB | 2212 | 3212 | 20 | 20 300,00 | 18 100,00 | 19 451,60 | 20 300,00 | 18 100,00 | 19 451,60 |
| 1/240030-581100 | Betriebliche Kollektivversicherung § 72 K-GMG | 2212 | 3212 | 20 | 1 200,00 | 800,00 | 1 594,22 | 1 200,00 | 800,00 | 1 594,22 |
| 1/240030-582000 | Sonstige Dienstgeberbeiträge zur sozialen Sicherheit | 2212 | 3212 | 20 | 123 800,00 | 107 500,00 | 104 411,00 | 123 800,00 | 107 500,00 | 104 411,00 |
| 1/240030-591000 | Dotierung von Rückstellungen für Abfertigungen | 2214 | | | 29 900,00 | 14 300,00 | 15 684,74 | 0,00 | 0,00 | 0,00 |
| 1/240030-592000 | Dotierung von Rückstellungen für Jubiläumszuwendungen | 2214 | | | 17 800,00 | 10 600,00 | 12 561,87 | 0,00 | 0,00 | 0,00 |
| 1/240030-593000 | Dotierung von Rückstellungen für nicht konsumierte Urlaube | 2214 | | | 0,00 | 0,00 | 9 208,85 | 0,00 | 0,00 | 0,00 |
| 1/240030-593100 | Dotierung von Rückstellungen für nicht konsumierte Zeitguthaben | 2214 | | | 0,00 | 0,00 | 122,93 | 0,00 | 0,00 | 0,00 |
| 1/240030-600000 | Strom | 2222 | 3222 | 24 | 14 500,00 | 14 500,00 | 4 252,05 | 14 500,00 | 14 500,00 | 5 726,68 |
| 1/240030-600010 | Gas | 2222 | 3222 | 24 | 19 000,00 | 30 000,00 | 6 430,48 | 19 000,00 | 30 000,00 | 6 430,48 |
| 1/240030-600030 | Fernwärme | 2222 | 3222 | 24 | 5 000,00 | 0,00 | 0,00 | 5 000,00 | 0,00 | 0,00 |
| 1/240030-610000 | Instandhaltung v.Grund u.Boden | 2224 | 3224 | 24 | 1 100,00 | 1 100,00 | 633,41 | 1 100,00 | 1 100,00 | 612,50 |
| 1/240030-613000 | Instandhaltung von sonstigen Grundstückseinrichtungen | 2224 | 3224 | 24 | 900,00 | 900,00 | 462,35 | 900,00 | 900,00 | 462,35 |
| 1/240030-613010 | Instandhaltung von sonstigen Grundstückseinrichtungen (Sturm 18.8.22) | 2224 | 3224 | 24 | 0,00 | 0,00 | 4 727,50 | 0,00 | 0,00 | 4 727,50 |
| 1/240030-614000 | Instandhaltung von Gebäuden | 2224 | 3224 | 24 | 6 800,00 | 9 300,00 | 4 343,07 | 6 800,00 | 9 300,00 | 4 343,07 |

| | | MVAG | | VC QU | Ergebnisvoranschlag | | | Finanzierungsvoranschlag | | |
|---------------------------|---|------|------|-------|---------------------|--------------------|--------------------|--------------------------|--------------------|--------------------|
| | | EH | FH | | VA 2024 | VA 2023 | RA 2022 | VA 2024 | VA 2023 | RA 2022 |
| 1/240030-616000 | Instandhaltung von Maschinen u. maschinellen Anlagen | 2224 | 3224 | 24 | 600,00 | 600,00 | 673,92 | 600,00 | 600,00 | 673,92 |
| 1/240030-618000 | Instandhaltung von sonstigen Anlagen | 2224 | 3224 | 24 | 1 000,00 | 1 000,00 | 503,73 | 1 000,00 | 1 000,00 | 503,73 |
| 1/240030-630000 | Postdienste | 2222 | 3222 | 24 | 100,00 | 100,00 | 0,00 | 100,00 | 100,00 | 0,00 |
| 1/240030-631000 | Telekommunikationsdienste | 2222 | 3222 | 24 | 1 200,00 | 1 200,00 | 1 108,05 | 1 200,00 | 1 200,00 | 1 108,05 |
| 1/240030-670000 | Versicherungen | 2222 | 3222 | 24 | 1 200,00 | 1 100,00 | 918,80 | 1 200,00 | 1 100,00 | 918,80 |
| 1/240030-680200 | Planmäßige Abschreibung | 2226 | | | 200,00 | 200,00 | 1 380,99 | 0,00 | 0,00 | 0,00 |
| 1/240030-680300 | Planmäßige Abschreibung | 2226 | | | 400,00 | 400,00 | 443,62 | 0,00 | 0,00 | 0,00 |
| 1/240030-680500 | Planmäßige Abschreibung | 2226 | | | 800,00 | 800,00 | 340,26 | 0,00 | 0,00 | 0,00 |
| 1/240030-680700 | Planmäßige Abschreibung | 2226 | | | 1 600,00 | 1 700,00 | 2 555,70 | 0,00 | 0,00 | 0,00 |
| 1/240030-700000 | Mietzinse | 2223 | 3223 | 24 | 41 800,00 | 39 200,00 | 38 660,37 | 41 800,00 | 39 200,00 | 38 577,45 |
| 1/240030-711000 | Gebühren f. d. Benützung v. Gemeindevorricht. gem. FAG | 2225 | 3225 | 24 | 8 000,00 | 8 000,00 | 7 440,09 | 8 000,00 | 8 000,00 | 7 440,09 |
| 1/240030-720009 | Vergütungen zwischen Verwaltungszweigen | 2225 | 3225 | 24 | 0,00 | 10 800,00 | 3 453,40 | 0,00 | 10 800,00 | 3 453,40 |
| 1/240030-720019 | Vergütungen zwischen Verwaltungszweigen | 2225 | 3225 | 24 | 0,00 | 2 000,00 | 347,19 | 0,00 | 2 000,00 | 347,19 |
| 1/240030-720109 | Vergütungen zwischen Verwaltungszweigen | 2225 | 3225 | 24 | 5 800,00 | 0,00 | 0,00 | 5 800,00 | 0,00 | 0,00 |
| 1/240030-720119 | Vergütungen zwischen Verwaltungszweigen | 2225 | 3225 | 24 | 2 000,00 | 0,00 | 0,00 | 2 000,00 | 0,00 | 0,00 |
| 1/240030-720400 | Kostenbeiträge (GSZ - Pensionsbeiträge) | 2225 | 3225 | 24 | 0,00 | 0,00 | 126 079,37 | 0,00 | 0,00 | 126 079,37 |
| 1/240030-724000 | Reisegebühren | 2225 | 3225 | 24 | 600,00 | 900,00 | 476,75 | 600,00 | 900,00 | 476,75 |
| 1/240030-728000 | Entgelte für sonstige Leistungen | 2225 | 3225 | 24 | 600,00 | 600,00 | 3 836,25 | 600,00 | 600,00 | 4 027,75 |
| 1/240030-728001 | Entgelte für sonstige Leistungen | 2225 | 3225 | 24 | 3 000,00 | 0,00 | 0,00 | 3 000,00 | 0,00 | 0,00 |
| 1/240030-775010 | Kapitaltransfers an Unternehmen (ohne Finanzunternehmen) und andere - Immo KG | 2233 | | 44 | 0,00 | 3 100,00 | 0,00 | 0,00 | 0,00 | 0,00 |
| SU 22 / 32 | Summe Aufwendungen / Auszahlungen operative Gebarung | | | | 929 800,00 | 823 500,00 | 962 990,71 | 879 100,00 | 792 400,00 | 921 125,25 |
| SA 0 / SA 1 | (0) Nettoergebnis (21 - 22) / (1) Geldfluss operative Gebarung (31 - 32) | | | | -204 300,00 | -556 300,00 | -578 349,64 | -153 600,00 | -531 600,00 | -611 792,77 |
| SA01 | Saldo (01) Haushaltsrücklagen (230 - 240) | | | | 0,00 | 0,00 | 0,00 | 0,00 | 0,00 | 0,00 |
| SA00 | Saldo (00) Nettoergebnis nach Haushaltsrücklagen (Saldo 0 + Saldo 01) | | | | -204 300,00 | -556 300,00 | -578 349,64 | | | |
| Investive Gebarung | | | | | | | | | | |
| SU 33 | Summe Einzahlungen investive Gebarung | | | | | | | 0,00 | 0,00 | 0,00 |
| 1/240030-010000 | Gebäude und Bauten | | 3413 | 2 40 | 0,00 | 0,00 | 0,00 | 0,00 | 7 200,00 | 0,00 |
| 1/240030-042000 | Amts-, Betriebs- und Geschäftsausstattung | | 3415 | 41 | 0,00 | 0,00 | 0,00 | 0,00 | 7 400,00 | 0,00 |
| 1/240030-775010 | Kapitaltransfers an Unternehmen (ohne Finanzunternehmen) und andere - Immo KG | | 3433 | 44 | 0,00 | 0,00 | 0,00 | 0,00 | 3 100,00 | 0,00 |
| SU 34 | Summe Auszahlungen investive Gebarung | | | | | | | 0,00 | 17 700,00 | 0,00 |

| | | MVAG | | VC QU | Ergebnisvoranschlag | | | Finanzierungsvoranschlag | | |
|-------------------------------|--|------|------|-------|---------------------|-----------|-----------|--------------------------|-------------|-------------|
| | | EH | FH | | VA 2024 | VA 2023 | RA 2022 | VA 2024 | VA 2023 | RA 2022 |
| SA2 | Saldo (2) Geldfluss aus der Investiven Gebarung (33 – 34) | | | | | | | 0,00 | -17 700,00 | 0,00 |
| SA3 | Saldo (3) Nettofinanzierungssaldo (Saldo 1 + Saldo 2) | | | | | | | -153 600,00 | -549 300,00 | -611 792,77 |
| Finanzierungstätigkeit | | | | | | | | | | |
| SU 35 | Summe Einzahlungen aus der Finanzierungstätigkeit | | | | | | | 0,00 | 0,00 | 0,00 |
| SU 36 | Summe Auszahlungen aus der Finanzierungstätigkeit | | | | | | | 0,00 | 0,00 | 0,00 |
| SA4 | Saldo (4) Geldfluss aus der Finanzierungstätigkeit (35 – 36) | | | | | | | 0,00 | 0,00 | 0,00 |
| SA5 | Saldo (5) Geldfluss aus der voranschlagswirksamen Gebarung (Saldo 3 + Saldo 4) | | | | | | | -153 600,00 | -549 300,00 | -611 792,77 |
| 240031 | PV-Offensive 2.0 Kindergarten St. Stefan | | | | | | | | | |
| Operative Gebarung | | | | | | | | | | |
| SU 21 / 31 | Summe Erträge / Einzahlungen operative Gebarung | | | | 0,00 | 0,00 | 0,00 | 0,00 | 0,00 | 0,00 |
| SU 22 / 32 | Summe Aufwendungen / Auszahlungen operative Gebarung | | | | 0,00 | 0,00 | 0,00 | 0,00 | 0,00 | 0,00 |
| SA 0 / SA 1 | (0) Nettoergebnis (21 - 22) / (1) Geldfluss operative Gebarung (31 – 32) | | | | 0,00 | 0,00 | 0,00 | 0,00 | 0,00 | 0,00 |
| 2/240031+894005 | Entnahmen von zweckgebundenen Haushaltsrücklagen - Sonderrücklage Energiewende | 2301 | 2 | | 0,00 | 5 900,00 | 0,00 | 0,00 | 0,00 | 0,00 |
| SA01 | Saldo (01) Haushaltsrücklagen (230 - 240) | | | | 0,00 | 5 900,00 | 0,00 | 0,00 | 0,00 | 0,00 |
| SA00 | Saldo (00) Nettoergebnis nach Haushaltsrücklagen (Saldo 0 + Saldo 01) | | | | 0,00 | 5 900,00 | 0,00 | 0,00 | 0,00 | 0,00 |
| Investive Gebarung | | | | | | | | | | |
| 2/240031+300001 | Kapitaltransfers von Bund, Bundesfonds und Bundeskammern | 3331 | 2 33 | | 0,00 | 0,00 | 0,00 | 1 500,00 | 2 700,00 | 0,00 |
| 2/240031+300002 | Kapitaltransfers von Bund, Bundesfonds und Bundeskammern (KIG 2023) | 3331 | 2 33 | | 0,00 | 0,00 | 0,00 | 0,00 | 3 200,00 | 0,00 |
| 2/240031+301000 | Kapitaltransfers von Ländern, Landesfonds und Landeskammern | 3331 | 2 33 | | 0,00 | 0,00 | 0,00 | 0,00 | 6 100,00 | 0,00 |
| SU 33 | Summe Einzahlungen investive Gebarung | | | | | | | 1 500,00 | 12 000,00 | 0,00 |
| 1/240031-050000 | Sonderanlagen | 3412 | 2 40 | | 0,00 | 0,00 | 0,00 | 0,00 | 7 700,00 | 10 207,93 |
| SU 34 | Summe Auszahlungen investive Gebarung | | | | | | | 0,00 | 7 700,00 | 10 207,93 |
| SA2 | Saldo (2) Geldfluss aus der Investiven Gebarung (33 – 34) | | | | | | | 1 500,00 | 4 300,00 | -10 207,93 |
| SA3 | Saldo (3) Nettofinanzierungssaldo (Saldo 1 + Saldo 2) | | | | | | | 1 500,00 | 4 300,00 | -10 207,93 |
| Finanzierungstätigkeit | | | | | | | | | | |
| SU 35 | Summe Einzahlungen aus der Finanzierungstätigkeit | | | | | | | 0,00 | 0,00 | 0,00 |
| SU 36 | Summe Auszahlungen aus der Finanzierungstätigkeit | | | | | | | 0,00 | 0,00 | 0,00 |
| SA4 | Saldo (4) Geldfluss aus der Finanzierungstätigkeit (35 – 36) | | | | | | | 0,00 | 0,00 | 0,00 |
| SA5 | Saldo (5) Geldfluss aus der voranschlagswirksamen Gebarung (Saldo 3 + Saldo 4) | | | | | | | 1 500,00 | 4 300,00 | -10 207,93 |
| 240040 | Kindergarten St.Margarethen | | | | | | | | | |
| Operative Gebarung | | | | | | | | | | |
| 2/240040+810000 | Leistungserlöse | 2114 | 3114 | 13 | 40 700,00 | 23 300,00 | 44 457,55 | 40 700,00 | 23 300,00 | 44 373,88 |

| | | MVAG | | VC QU | Ergebnisvoranschlag | | | Finanzierungsvoranschlag | | |
|-------------------|---|------|------|-------|---------------------|-------------------|-------------------|--------------------------|-------------------|-------------------|
| | | EH | FH | | VA 2024 | VA 2023 | RA 2022 | VA 2024 | VA 2023 | RA 2022 |
| 2/240040+810001 | Erträge aus Leistungen (Einlieferung Energie - PV-Anlage 2.0) | 2114 | 3114 | 13 | 100,00 | 100,00 | 61,83 | 100,00 | 100,00 | 61,83 |
| 2/240040+813000 | Erträge aus der Auflösung von Investitionszuschüssen (Kapitaltransfers) | 2127 | | | 0,00 | 0,00 | 66,00 | 0,00 | 0,00 | 0,00 |
| 2/240040+817200 | Erträge aus der Auflösung von sonstigen Rückstellungen - nicht konsumierte Urlaube | 2117 | | | 0,00 | 0,00 | 2 389,23 | 0,00 | 0,00 | 0,00 |
| 2/240040+817210 | Erträge aus der Auflösung von sonstigen Rückstellungen - nicht konsumierte Zeitguthaben | 2117 | | | 0,00 | 0,00 | 410,04 | 0,00 | 0,00 | 0,00 |
| 2/240040+817500 | Erträge aus der Auflösung von sonstigen Rückstellungen - Jubiläumszuwendungen | 2117 | | | 0,00 | 11 800,00 | 0,00 | 0,00 | 0,00 | 0,00 |
| 2/240040+829000 | Sonstige Einnahmen | 2116 | 3116 | 18 | 100,00 | 100,00 | 155,00 | 100,00 | 100,00 | 155,00 |
| 2/240040+861000 | Lfd.Transferzahlung. von Ländern und Landesfonds | 2121 | 3121 | 15 | 121 800,00 | 68 200,00 | 70 077,76 | 121 800,00 | 68 200,00 | 70 077,76 |
| 2/240040+861400 | Förderung verpflichtendes KiGa-Jahr | 2121 | 3121 | 15 | 0,00 | 13 300,00 | 18 274,97 | 0,00 | 13 300,00 | 18 274,97 |
| 2/240040+861500 | Transfers von Ländern, Landesfonds und Landeskammern | 2121 | 3121 | 15 | 0,00 | 31 300,00 | 33 288,19 | 0,00 | 31 300,00 | 33 288,19 |
| 2/240040+861501 | Transfers von Ländern - Elternbeitragsersatz lt. K-KBBG (USt. ja: 10%) | 2121 | 3121 | 15 | 93 300,00 | 0,00 | 0,00 | 93 300,00 | 0,00 | 0,00 |
| 2/240040+861502 | Transfers von Ländern - Personalkostenzuschüsse | 2121 | 3121 | 15 | 108 000,00 | 0,00 | 0,00 | 108 000,00 | 0,00 | 0,00 |
| 2/240040+861503 | Transfers von Ländern - Jahresöffnungszeitenbonus | 2121 | 3121 | 15 | 13 800,00 | 0,00 | 0,00 | 13 800,00 | 0,00 | 0,00 |
| SU 21 / 31 | Summe Erträge / Einzahlungen operative Gebarung | | | | 377 800,00 | 148 100,00 | 169 180,57 | 377 800,00 | 136 300,00 | 166 231,63 |
| 1/240040-400000 | Geringwertige Wirtschaftsgüter des Anlagevermögens | 2221 | 3221 | 23 | 2 500,00 | 2 000,00 | 1 801,62 | 2 500,00 | 2 000,00 | 1 801,62 |
| 1/240040-413000 | Handelswaren | 2221 | 3221 | 23 | 1 000,00 | 1 000,00 | 60,69 | 1 000,00 | 1 000,00 | 60,69 |
| 1/240040-430000 | Lebensmittel | 2221 | 3221 | 23 | 7 500,00 | 7 500,00 | 8 668,32 | 7 500,00 | 7 500,00 | 8 668,32 |
| 1/240040-454000 | Reinigungsmittel | 2221 | 3221 | 23 | 1 500,00 | 1 600,00 | 1 291,54 | 1 500,00 | 1 600,00 | 1 291,54 |
| 1/240040-456000 | Schreib-, Zeichen- und sonstige Büromittel | 2221 | 3221 | 23 | 200,00 | 200,00 | 197,56 | 200,00 | 200,00 | 197,56 |
| 1/240040-456100 | Ankauf Toner | 2221 | 3221 | 23 | 800,00 | 800,00 | 206,21 | 800,00 | 800,00 | 206,21 |
| 1/240040-457000 | Druckwerke | 2221 | 3221 | 23 | 600,00 | 600,00 | 501,71 | 600,00 | 600,00 | 501,71 |
| 1/240040-458000 | Mittel zur ärztlichen Betreuung und Gesundheitsvorsorge | 2221 | 3221 | 23 | 300,00 | 300,00 | 182,17 | 300,00 | 300,00 | 182,17 |
| 1/240040-459000 | Sonstige Verbrauchsgüter | 2221 | 3221 | 23 | 2 000,00 | 2 000,00 | 1 446,91 | 2 000,00 | 2 000,00 | 1 446,91 |
| 1/240040-510000 | Geldbezüge der Vertragsbediensteten der Verwaltung | 2211 | 3211 | 20 | 210 500,00 | 164 500,00 | 142 391,24 | 210 500,00 | 164 500,00 | 142 391,24 |
| 1/240040-511000 | Geldbezüge der Vertragsbediensteten in handw.Verwendung | 2211 | 3211 | 20 | 110 800,00 | 101 000,00 | 94 692,98 | 110 800,00 | 101 000,00 | 94 692,98 |

| | | MVAG | | VC QU | Ergebnisvoranschlag | | | Finanzierungsvoranschlag | | |
|-----------------|---|------|------|-------|---------------------|-----------|-----------|--------------------------|-----------|-----------|
| | | EH | FH | | VA 2024 | VA 2023 | RA 2022 | VA 2024 | VA 2023 | RA 2022 |
| 1/240040-522000 | Geldbezüge der nicht ganzjährig besch. Angestellten | 2211 | 3211 | 20 | 1 200,00 | 1 000,00 | 1 000,00 | 1 200,00 | 1 000,00 | 1 000,00 |
| 1/240040-565000 | Mehrleistungsvergütungen | 2211 | 3211 | 20 | 0,00 | 0,00 | 169,73 | 0,00 | 0,00 | 169,73 |
| 1/240040-565100 | Mehrleistungsvergütungen (Qualitative Mehrleistung) | 2211 | 3211 | 20 | 0,00 | 0,00 | 1 895,55 | 0,00 | 0,00 | 1 895,55 |
| 1/240040-566000 | Zuwendungen aus Anlass von Dienstjubiläen | 2212 | 3212 | 20 | 0,00 | 3 500,00 | 0,00 | 0,00 | 3 500,00 | 0,00 |
| 1/240040-567000 | Belohnungen und Geldaushilfen | 2213 | 3213 | 20 | 800,00 | 800,00 | 705,00 | 800,00 | 800,00 | 705,00 |
| 1/240040-569000 | Sonstige Nebengebühren | 2211 | 3211 | 20 | 0,00 | 0,00 | 585,75 | 0,00 | 0,00 | 585,75 |
| 1/240040-580000 | Dienstgeberbeitrag zum Ausgleichsfonds für FB | 2212 | 3212 | 20 | 11 900,00 | 8 900,00 | 9 367,09 | 11 900,00 | 8 900,00 | 9 367,09 |
| 1/240040-581100 | Betriebliche Kollektivversicherung § 72 K-GMG | 2212 | 3212 | 20 | 300,00 | 300,00 | 279,32 | 300,00 | 300,00 | 279,32 |
| 1/240040-582000 | Sonstige Dienstgeberbeiträge zur sozialen Sicherheit | 2212 | 3212 | 20 | 67 700,00 | 60 600,00 | 50 258,20 | 67 700,00 | 60 600,00 | 50 258,20 |
| 1/240040-591000 | Dotierung von Rückstellungen für Abfertigungen | 2214 | | | 20 600,00 | 16 600,00 | 11 618,90 | 0,00 | 0,00 | 0,00 |
| 1/240040-592000 | Dotierung von Rückstellungen für Jubiläumszuwendungen | 2214 | | | 9 000,00 | 10 100,00 | 10 695,87 | 0,00 | 0,00 | 0,00 |
| 1/240040-593000 | Dotierung von Rückstellungen für nicht konsumierte Urlaube | 2214 | | | 0,00 | 0,00 | 4 654,52 | 0,00 | 0,00 | 0,00 |
| 1/240040-593100 | Dotierung von Rückstellungen für nicht konsumierte Zeitguthaben | 2214 | | | 0,00 | 0,00 | 289,27 | 0,00 | 0,00 | 0,00 |
| 1/240040-600000 | Strom | 2222 | 3222 | 24 | 7 200,00 | 7 200,00 | 2 894,55 | 7 200,00 | 7 200,00 | 2 873,32 |
| 1/240040-600030 | Wärme | 2222 | 3222 | 24 | 9 000,00 | 9 000,00 | 5 968,56 | 9 000,00 | 9 000,00 | 6 964,02 |
| 1/240040-610000 | Instandhaltung v.Grund u.Boden | 2224 | 3224 | 24 | 1 000,00 | 1 000,00 | 622,73 | 1 000,00 | 1 000,00 | 565,07 |
| 1/240040-613000 | Instandhaltung von sonstigen Grundstückseinrichtungen | 2224 | 3224 | 24 | 1 000,00 | 1 000,00 | 450,00 | 1 000,00 | 1 000,00 | 450,00 |
| 1/240040-614000 | Instandhaltung von Gebäuden | 2224 | 3224 | 24 | 6 300,00 | 9 700,00 | 3 511,49 | 6 300,00 | 9 700,00 | 3 627,89 |
| 1/240040-616000 | Instandhaltung von Maschinen u. maschinellen Anlagen | 2224 | 3224 | 24 | 200,00 | 200,00 | 0,00 | 200,00 | 200,00 | 0,00 |
| 1/240040-618000 | Instandhaltung von sonstigen Anlagen | 2224 | 3224 | 24 | 800,00 | 800,00 | 252,98 | 800,00 | 800,00 | 252,98 |
| 1/240040-630000 | Postdienste | 2222 | 3222 | 24 | 100,00 | 100,00 | 0,00 | 100,00 | 100,00 | 0,00 |
| 1/240040-631000 | Telekommunikationsdienste | 2222 | 3222 | 24 | 1 200,00 | 1 200,00 | 1 144,14 | 1 200,00 | 1 200,00 | 1 144,14 |
| 1/240040-670000 | Versicherungen | 2222 | 3222 | 24 | 1 000,00 | 900,00 | 729,65 | 1 000,00 | 900,00 | 729,65 |
| 1/240040-680200 | Planmäßige Abschreibung | 2226 | | | 1 600,00 | 1 600,00 | 1 642,98 | 0,00 | 0,00 | 0,00 |
| 1/240040-680300 | Planmäßige Abschreibung | 2226 | | | 16 600,00 | 16 600,00 | 16 622,55 | 0,00 | 0,00 | 0,00 |
| 1/240040-680500 | Planmäßige Abschreibung | 2226 | | | 700,00 | 700,00 | 295,91 | 0,00 | 0,00 | 0,00 |
| 1/240040-680700 | Planmäßige Abschreibung | 2226 | | | 1 000,00 | 1 200,00 | 1 203,59 | 0,00 | 0,00 | 0,00 |
| 1/240040-683000 | Verluste aus dem Abgang von Sachanlagen und immateriellen Vermögenswerten | 2226 | | | 0,00 | 0,00 | 40,90 | 0,00 | 0,00 | 0,00 |

| | | MVAG | | VC QU | Ergebnisvoranschlag | | | Finanzierungsvoranschlag | | |
|-------------------------------|---|------|------|-------|---------------------|--------------------|--------------------|--------------------------|--------------------|--------------------|
| | | EH | FH | | VA 2024 | VA 2023 | RA 2022 | VA 2024 | VA 2023 | RA 2022 |
| 1/240040-711000 | Gebühren f. d. Benützung v. Gemeindevorricht. gem. FAG | 2225 | 3225 | 24 | 4 300,00 | 4 300,00 | 4 406,02 | 4 300,00 | 4 300,00 | 4 406,02 |
| 1/240040-720009 | Vergütungen zwischen Verwaltungszweigen | 2225 | 3225 | 24 | 0,00 | 5 900,00 | 3 933,80 | 0,00 | 5 900,00 | 3 933,80 |
| 1/240040-720019 | Vergütungen zwischen Verwaltungszweigen | 2225 | 3225 | 24 | 0,00 | 2 000,00 | 688,11 | 0,00 | 2 000,00 | 688,11 |
| 1/240040-720109 | Vergütungen zwischen Verwaltungszweigen | 2225 | 3225 | 24 | * | 5 700,00 | 0,00 | 0,00 | 5 700,00 | 0,00 |
| 1/240040-720119 | Vergütungen zwischen Verwaltungszweigen | 2225 | 3225 | 24 | * | 2 000,00 | 0,00 | 0,00 | 2 000,00 | 0,00 |
| 1/240040-720400 | Kostenbeiträge (GSZ - Pensionsbeiträge) | 2225 | 3225 | 24 | 0,00 | 0,00 | 66 143,09 | 0,00 | 0,00 | 66 143,09 |
| 1/240040-724000 | Reisegebühren | 2225 | 3225 | 24 | 400,00 | 500,00 | 379,48 | 400,00 | 500,00 | 379,48 |
| 1/240040-728000 | Entgelte für sonstige Leistungen | 2225 | 3225 | 24 | 500,00 | 500,00 | 549,08 | 500,00 | 500,00 | 995,58 |
| 1/240040-728001 | Entgelte für sonstige Leistungen | 2225 | 3225 | 24 | 2 000,00 | 0,00 | 0,00 | 2 000,00 | 0,00 | 0,00 |
| SU 22 / 32 | Summe Aufwendungen / Auszahlungen operative Gebarung | | | | 511 800,00 | 447 700,00 | 454 439,76 | 462 300,00 | 400 900,00 | 408 854,74 |
| SA 0 / SA 1 | (0) Nettoergebnis (21 - 22) / (1) Geldfluss operative Gebarung (31 - 32) | | | | -134 000,00 | -299 600,00 | -285 259,19 | -84 500,00 | -264 600,00 | -242 623,11 |
| SA01 | Saldo (01) Haushaltsrücklagen (230 - 240) | | | | 0,00 | 0,00 | 0,00 | 0,00 | 0,00 | 0,00 |
| SA00 | Saldo (00) Nettoergebnis nach Haushaltsrücklagen (Saldo 0 + Saldo 01) | | | | -134 000,00 | -299 600,00 | -285 259,19 | | | |
| Investive Gebarung | | | | | | | | | | |
| SU 33 | Summe Einzahlungen investive Gebarung | | | | | | | 0,00 | 0,00 | 0,00 |
| 1/240040-042000 | Amts-, Betriebs- und Geschäftsausstattung | | 3415 | 2 41 | 0,00 | 0,00 | 0,00 | 0,00 | 1 500,00 | 0,00 |
| SU 34 | Summe Auszahlungen investive Gebarung | | | | | | | 0,00 | 1 500,00 | 0,00 |
| SA2 | Saldo (2) Geldfluss aus der Investiven Gebarung (33 - 34) | | | | | | | 0,00 | -1 500,00 | 0,00 |
| SA3 | Saldo (3) Nettofinanzierungssaldo (Saldo 1 + Saldo 2) | | | | | | | -84 500,00 | -266 100,00 | -242 623,11 |
| Finanzierungstätigkeit | | | | | | | | | | |
| SU 35 | Summe Einzahlungen aus der Finanzierungstätigkeit | | | | | | | 0,00 | 0,00 | 0,00 |
| SU 36 | Summe Auszahlungen aus der Finanzierungstätigkeit | | | | | | | 0,00 | 0,00 | 0,00 |
| SA4 | Saldo (4) Geldfluss aus der Finanzierungstätigkeit (35 - 36) | | | | | | | 0,00 | 0,00 | 0,00 |
| SA5 | Saldo (5) Geldfluss aus der voranschlagswirksamen Gebarung (Saldo 3 + Saldo 4) | | | | | | | -84 500,00 | -266 100,00 | -242 623,11 |
| 240041 | PV-Offensive 2.0 Kindergarten St. Margarethen | | | | | | | | | |
| Operative Gebarung | | | | | | | | | | |
| SU 21 / 31 | Summe Erträge / Einzahlungen operative Gebarung | | | | 0,00 | 0,00 | 0,00 | 0,00 | 0,00 | 0,00 |
| SU 22 / 32 | Summe Aufwendungen / Auszahlungen operative Gebarung | | | | 0,00 | 0,00 | 0,00 | 0,00 | 0,00 | 0,00 |
| SA 0 / SA 1 | (0) Nettoergebnis (21 - 22) / (1) Geldfluss operative Gebarung (31 - 32) | | | | 0,00 | 0,00 | 0,00 | 0,00 | 0,00 | 0,00 |
| 2/240041+894005 | Entnahmen von zweckgebundenen Haushaltsrücklagen - Sonderrücklage Energiewende | 2301 | | 2 | 0,00 | 7 200,00 | 0,00 | 0,00 | 0,00 | 0,00 |
| SA01 | Saldo (01) Haushaltsrücklagen (230 - 240) | | | | 0,00 | 7 200,00 | 0,00 | 0,00 | 0,00 | 0,00 |

| | | MVAG | | VC QU | Ergebnisvoranschlag | | | Finanzierungsvoranschlag | | |
|-------------------------------|---|------|------|-------|---------------------|-----------------|-------------|--------------------------|-----------------|------------------|
| | | EH | FH | | VA 2024 | VA 2023 | RA 2022 | VA 2024 | VA 2023 | RA 2022 |
| SA00 | Saldo (00) Nettoergebnis nach Haushaltsrücklagen (Saldo 0 + Saldo 01) | | | | 0,00 | 7 200,00 | 0,00 | | | |
| Investive Gebarung | | | | | | | | | | |
| 2/240041+300001 | Kapitaltransfers von Bund, Bundesfonds und Bundeskammern | 3331 | 2 | 33 | 0,00 | 0,00 | 0,00 | 1 500,00 | 1 900,00 | 0,00 |
| 2/240041+300002 | Kapitaltransfers von Bund, Bundesfonds und Bundeskammern (KIG 2023) | 3331 | 2 | 33 | 0,00 | 0,00 | 0,00 | 0,00 | 3 200,00 | 0,00 |
| 2/240041+301000 | Kapitaltransfers von Ländern, Landesfonds und Landeskammern | 3331 | 2 | 33 | 0,00 | 0,00 | 0,00 | 0,00 | 4 300,00 | 0,00 |
| SU 33 | Summe Einzahlungen investive Gebarung | | | | | | | 1 500,00 | 9 400,00 | 0,00 |
| 1/240041-050000 | Sonderanlagen | 3412 | 2 | 40 | 0,00 | 0,00 | 0,00 | 0,00 | 7 700,00 | 8 877,31 |
| SU 34 | Summe Auszahlungen investive Gebarung | | | | | | | 0,00 | 7 700,00 | 8 877,31 |
| SA2 | Saldo (2) Geldfluss aus der Investiven Gebarung (33 – 34) | | | | | | | 1 500,00 | 1 700,00 | -8 877,31 |
| SA3 | Saldo (3) Nettofinanzierungssaldo (Saldo 1 + Saldo 2) | | | | | | | 1 500,00 | 1 700,00 | -8 877,31 |
| Finanzierungstätigkeit | | | | | | | | | | |
| SU 35 | Summe Einzahlungen aus der Finanzierungstätigkeit | | | | | | | 0,00 | 0,00 | 0,00 |
| SU 36 | Summe Auszahlungen aus der Finanzierungstätigkeit | | | | | | | 0,00 | 0,00 | 0,00 |
| SA4 | Saldo (4) Geldfluss aus der Finanzierungstätigkeit (35 – 36) | | | | | | | 0,00 | 0,00 | 0,00 |
| SA5 | Saldo (5) Geldfluss aus der voranschlagswirksamen Gebarung (Saldo 3 + Saldo 4) | | | | | | | 1 500,00 | 1 700,00 | -8 877,31 |
| 240050 | Kindergarten Wolfsberg-Gries | | | | | | | | | |
| Operative Gebarung | | | | | | | | | | |
| 2/240050+810000 | Leistungserlöse | 2114 | 3114 | 13 | 118 600,00 | 74 100,00 | 143 249,67 | 118 600,00 | 74 100,00 | 145 380,23 |
| 2/240050+813000 | Erträge aus der Auflösung von Investitionszuschüssen (Kapitaltransfers) | 2127 | | | 2 100,00 | 2 100,00 | 2 077,00 | 0,00 | 0,00 | 0,00 |
| 2/240050+817200 | Erträge aus der Auflösung von sonstigen Rückstellungen - nicht konsumierte Urlaube | 2117 | | | 0,00 | 0,00 | 6 554,97 | 0,00 | 0,00 | 0,00 |
| 2/240050+817210 | Erträge aus der Auflösung von sonstigen Rückstellungen - nicht konsumierte Zeitguthaben | 2117 | | | 0,00 | 0,00 | 704,59 | 0,00 | 0,00 | 0,00 |
| 2/240050+817400 | Erträge aus der Auflösung von sonstigen Rückstellungen - Abfertigungen | 2117 | | | 0,00 | 0,00 | 41 310,12 | 0,00 | 0,00 | 0,00 |
| 2/240050+817500 | Erträge aus der Auflösung von sonstigen Rückstellungen - Jubiläumszuwendungen | 2117 | | | 7 600,00 | 0,00 | 16 777,29 | 0,00 | 0,00 | 0,00 |
| 2/240050+829000 | Sonstige Einnahmen | 2116 | 3116 | 18 | 100,00 | 100,00 | 214,60 | 100,00 | 100,00 | 214,60 |
| 2/240050+860002 | Kapitaltransfers von Bund, Bundesfonds und Bundeskammern (KIG 2023) | 2121 | 3121 | 15 | 0,00 | 12 500,00 | 0,00 | 0,00 | 12 500,00 | 0,00 |
| 2/240050+861000 | Lfd.Transferzahlung. von Ländern und Landesfonds | 2121 | 3121 | 15 | 248 800,00 | 185 200,00 | 195 621,20 | 248 800,00 | 185 200,00 | 195 621,20 |
| 2/240050+861400 | Förderung verpflichtendes KiGa-Jahr | 2121 | 3121 | 15 | 0,00 | 59 300,00 | 40 158,63 | 0,00 | 59 300,00 | 40 158,63 |

| | | MVAG | | VC QU | Ergebnisvoranschlag | | | Finanzierungsvoranschlag | | |
|-------------------|--|------|------|-------|---------------------|-------------------|-------------------|--------------------------|-------------------|-------------------|
| | | EH | FH | | VA 2024 | VA 2023 | RA 2022 | VA 2024 | VA 2023 | RA 2022 |
| 2/240050+861500 | Transfers von Ländern, Landesfonds und Landesammern | 2121 | 3121 | 15 | 0,00 | 65 200,00 | 104 967,30 | 0,00 | 65 200,00 | 104 967,30 |
| 2/240050+861501 | Transfers von Ländern - Elternbeitragsersatz lt. K-KBBG (USt. ja: 10%) | 2121 | 3121 | 15 | 227 400,00 | 0,00 | 0,00 | 227 400,00 | 0,00 | 0,00 |
| 2/240050+861502 | Transfers von Ländern - Personalkostenzuschüsse | 2121 | 3121 | 15 | 285 500,00 | 0,00 | 0,00 | 285 500,00 | 0,00 | 0,00 |
| 2/240050+861503 | Transfers von Ländern - Jahresöffnungszeitenbonus | 2121 | 3121 | 15 | 47 300,00 | 0,00 | 0,00 | 47 300,00 | 0,00 | 0,00 |
| SU 21 / 31 | Summe Erträge / Einzahlungen operative Gebarung | | | | 937 400,00 | 398 500,00 | 551 635,37 | 927 700,00 | 396 400,00 | 486 341,96 |
| 1/240050-400000 | Geringwertige Wirtschaftsgüter des Anlagevermögens | 2221 | 3221 | 23 | 8 200,00 | 8 900,00 | 2 370,56 | 8 200,00 | 8 900,00 | 2 370,56 |
| 1/240050-413000 | Handelswaren | 2221 | 3221 | 23 | 2 500,00 | 2 500,00 | 3 106,00 | 2 500,00 | 2 500,00 | 3 106,00 |
| 1/240050-430000 | Lebensmittel | 2221 | 3221 | 23 | 19 000,00 | 20 500,00 | 20 991,85 | 19 000,00 | 20 500,00 | 20 382,81 |
| 1/240050-454000 | Reinigungsmittel | 2221 | 3221 | 23 | 3 000,00 | 3 800,00 | 2 894,40 | 3 000,00 | 3 800,00 | 2 894,40 |
| 1/240050-456000 | Schreib-, Zeichen- und sonstige Büromittel | 2221 | 3221 | 23 | 200,00 | 200,00 | 97,49 | 200,00 | 200,00 | 97,49 |
| 1/240050-456100 | Ankauf Toner | 2221 | 3221 | 23 | 1 000,00 | 1 000,00 | 194,22 | 1 000,00 | 1 000,00 | 394,85 |
| 1/240050-457000 | Druckwerke | 2221 | 3221 | 23 | 1 000,00 | 1 000,00 | 954,23 | 1 000,00 | 1 000,00 | 954,23 |
| 1/240050-458000 | Mittel zur ärztlichen Betreuung und Gesundheitsvorsorge | 2221 | 3221 | 23 | 400,00 | 300,00 | 210,11 | 400,00 | 300,00 | 210,11 |
| 1/240050-459000 | Sonstige Verbrauchsgüter | 2221 | 3221 | 23 | 4 000,00 | 4 000,00 | 4 543,40 | 4 000,00 | 4 000,00 | 4 543,40 |
| 1/240050-510000 | Geldbezüge der Vertragsbediensteten der Verwaltung | 2211 | 3211 | 20 | 675 800,00 | 601 800,00 | 599 554,67 | 675 800,00 | 601 800,00 | 599 554,67 |
| 1/240050-511000 | Geldbezüge der Vertragsbediensteten in handw.Verwendung | 2211 | 3211 | 20 | 159 100,00 | 143 700,00 | 136 295,78 | 159 100,00 | 143 700,00 | 136 295,78 |
| 1/240050-522000 | Geldbezüge der nicht ganzjährig besch. Angestellten | 2211 | 3211 | 20 | 3 600,00 | 2 000,00 | 3 000,00 | 3 600,00 | 2 000,00 | 3 000,00 |
| 1/240050-523000 | Geldbezüge der nicht ganzjährig besch. Arbeiter | 2211 | 3211 | 20 | 0,00 | 1 000,00 | 0,00 | 0,00 | 1 000,00 | 0,00 |
| 1/240050-565000 | Mehrleistungsvergütungen | 2211 | 3211 | 20 | 700,00 | 0,00 | 498,08 | 700,00 | 0,00 | 498,08 |
| 1/240050-565100 | Mehrleistungsvergütungen (Qualitative Mehrleistung) | 2211 | 3211 | 20 | 0,00 | 0,00 | 8 781,53 | 0,00 | 0,00 | 8 781,53 |
| 1/240050-566000 | Zuwendungen aus Anlass von Dienstjubiläen | 2212 | 3212 | 20 | 0,00 | 0,00 | 12 162,68 | 0,00 | 0,00 | 12 162,68 |
| 1/240050-567000 | Belohnungen und Geldaushilfen | 2213 | 3213 | 20 | 2 200,00 | 2 200,00 | 2 123,59 | 2 200,00 | 2 200,00 | 2 123,59 |
| 1/240050-580000 | Dienstgeberbeitrag zum Ausgleichsfonds für FB | 2212 | 3212 | 20 | 30 900,00 | 27 600,00 | 26 826,42 | 30 900,00 | 27 600,00 | 26 826,42 |
| 1/240050-581100 | Betriebliche Kollektivversicherung § 72 K-GMG | 2212 | 3212 | 20 | 6 000,00 | 4 000,00 | 3 718,47 | 6 000,00 | 4 000,00 | 3 718,47 |
| 1/240050-582000 | Sonstige Dienstgeberbeiträge zur sozialen Sicherheit | 2212 | 3212 | 20 | 177 800,00 | 160 300,00 | 151 089,23 | 177 800,00 | 160 300,00 | 151 089,23 |

| | | MVAG | | VC QU | Ergebnisvoranschlag | | | Finanzierungsvoranschlag | | |
|--------------------|---|------|------|-------|---------------------|---------------------|---------------------|--------------------------|---------------------|---------------------|
| | | EH | FH | | VA 2024 | VA 2023 | RA 2022 | VA 2024 | VA 2023 | RA 2022 |
| 1/240050-591000 | Dotierung von Rückstellungen für Abfertigungen | 2214 | | | 25 400,00 | 20 200,00 | 9 251,95 | 0,00 | 0,00 | 0,00 |
| 1/240050-592000 | Dotierung von Rückstellungen für Jubiläumszuwendungen | 2214 | | | 22 400,00 | 17 900,00 | 16 710,22 | 0,00 | 0,00 | 0,00 |
| 1/240050-593000 | Dotierung von Rückstellungen für nicht konsumierte Urlaube | 2214 | | | 0,00 | 0,00 | 21 646,56 | 0,00 | 0,00 | 0,00 |
| 1/240050-593100 | Dotierung von Rückstellungen für nicht konsumierte Zeitguthaben | 2214 | | | 0,00 | 0,00 | 2 118,41 | 0,00 | 0,00 | 0,00 |
| 1/240050-600000 | Strom | 2222 | 3222 | 24 | 19 200,00 | 19 200,00 | 10 817,36 | 19 200,00 | 19 200,00 | 7 690,00 |
| 1/240050-600030 | Wärme | 2222 | 3222 | 24 | 16 000,00 | 16 000,00 | 9 480,53 | 16 000,00 | 16 000,00 | 9 480,53 |
| 1/240050-610000 | Instandhaltung v.Grund u.Boden | 2224 | 3224 | 24 | 1 000,00 | 1 000,00 | 595,73 | 1 000,00 | 1 000,00 | 565,97 |
| 1/240050-613000 | Instandhaltung von sonstigen Grundstückseinrichtungen | 2224 | 3224 | 24 | 2 100,00 | 900,00 | 1 159,52 | 2 100,00 | 900,00 | 1 159,52 |
| 1/240050-614000 | Instandhaltung von Gebäuden | 2224 | 3224 | 24 | 15 500,00 | 11 500,00 | 7 221,55 | 15 500,00 | 11 500,00 | 7 221,55 |
| 1/240050-616000 | Instandhaltung von Maschinen u. maschinellen Anlagen | 2224 | 3224 | 24 | 600,00 | 600,00 | 125,82 | 600,00 | 600,00 | 125,82 |
| 1/240050-618000 | Instandhaltung von sonstigen Anlagen | 2224 | 3224 | 24 | 3 200,00 | 2 800,00 | 727,68 | 3 200,00 | 2 800,00 | 727,68 |
| 1/240050-630000 | Postdienste | 2222 | 3222 | 24 | 100,00 | 100,00 | 0,00 | 100,00 | 100,00 | 0,00 |
| 1/240050-631000 | Telekommunikationsdienste | 2222 | 3222 | 24 | 1 500,00 | 1 500,00 | 1 426,75 | 1 500,00 | 1 500,00 | 1 426,75 |
| 1/240050-670000 | Versicherungen | 2222 | 3222 | 24 | 1 500,00 | 1 400,00 | 1 240,78 | 1 500,00 | 1 400,00 | 1 240,78 |
| 1/240050-680200 | Planmäßige Abschreibung | 2226 | | | 600,00 | 600,00 | 632,44 | 0,00 | 0,00 | 0,00 |
| 1/240050-680300 | Planmäßige Abschreibung | 2226 | | | 34 500,00 | 34 500,00 | 34 486,24 | 0,00 | 0,00 | 0,00 |
| 1/240050-680700 | Planmäßige Abschreibung | 2226 | | | 6 200,00 | 7 100,00 | 7 867,84 | 0,00 | 0,00 | 0,00 |
| 1/240050-711000 | Gebühren f. d. Benützung v.Gemeindeeinricht. gem. FAG | 2225 | 3225 | 24 | 6 400,00 | 6 400,00 | 6 259,60 | 6 400,00 | 6 400,00 | 6 259,60 |
| 1/240050-720009 | Vergütungen zwischen Verwaltungszweigen | 2225 | 3225 | 24 | 0,00 | 20 100,00 | 4 016,04 | 0,00 | 20 100,00 | 4 016,04 |
| 1/240050-720019 | Vergütungen zwischen Verwaltungszweigen | 2225 | 3225 | 24 | 0,00 | 2 000,00 | 967,86 | 0,00 | 2 000,00 | 967,86 |
| 1/240050-720109 | Vergütungen zwischen Verwaltungszweigen | 2225 | 3225 | 24 | 6 300,00 | 0,00 | 0,00 | 6 300,00 | 0,00 | 0,00 |
| 1/240050-720119 | Vergütungen zwischen Verwaltungszweigen | 2225 | 3225 | 24 | 2 000,00 | 0,00 | 0,00 | 2 000,00 | 0,00 | 0,00 |
| 1/240050-720400 | Kostenbeiträge (GSZ - Pensionsbeiträge) | 2225 | 3225 | 24 | 0,00 | 0,00 | 186 543,46 | 0,00 | 0,00 | 186 543,46 |
| 1/240050-724000 | Reisegebühren | 2225 | 3225 | 24 | 1 300,00 | 1 300,00 | 850,57 | 1 300,00 | 1 300,00 | 850,57 |
| 1/240050-728000 | Entgelte für sonstige Leistungen | 2225 | 3225 | 24 | 700,00 | 4 500,00 | 7 569,13 | 700,00 | 4 500,00 | 6 069,13 |
| 1/240050-728001 | Entgelte für sonstige Leistungen | 2225 | 3225 | 24 | 4 000,00 | 0,00 | 0,00 | 4 000,00 | 0,00 | 0,00 |
| 1/240050-729000 | Sonstige Ausgaben | 2225 | 3225 | 24 | 0,00 | 0,00 | 31,60 | 0,00 | 0,00 | 31,60 |
| SU 22 / 32 | Summe Aufwendungen / Auszahlungen operative Gebarung | | | | 1 265 900,00 | 1 154 400,00 | 1 311 160,35 | 1 176 800,00 | 1 074 100,00 | 1 213 381,16 |
| SA 0 / SA 1 | (0) Nettoergebnis (21 - 22) / (1) Geldfluss operative Gebarung (31 - 32) | | | | -328 500,00 | -755 900,00 | -759 524,98 | -249 100,00 | -677 700,00 | -727 039,20 |
| SA01 | Saldo (01) Haushaltsrücklagen (230 - 240) | | | | 0,00 | 0,00 | 0,00 | 0,00 | 0,00 | 0,00 |
| SA00 | Saldo (00) Nettoergebnis nach Haushaltsrücklagen (Saldo 0 + Saldo 01) | | | | -328 500,00 | -755 900,00 | -759 524,98 | | | |

| | | MVAG | | VC QU | Ergebnisvoranschlag | | | Finanzierungsvoranschlag | | |
|-------------------------------|---|------|------|-------|---------------------|-----------|-----------|--------------------------|--------------------|--------------------|
| | | EH | FH | | VA 2024 | VA 2023 | RA 2022 | VA 2024 | VA 2023 | RA 2022 |
| Investive Gebarung | | | | | | | | | | |
| SU 33 | Summe Einzahlungen investive Gebarung | | | | | | | 0,00 | 0,00 | 0,00 |
| 1/240050-006000 | Sonstige Grundstückseinrichtungen | | 3412 | 2 40 | 0,00 | 0,00 | 0,00 | 0,00 | 15 000,00 | 1 055,00 |
| 1/240050-042000 | Amts-, Betriebs- und Geschäftsausstattung | | 3415 | 2 41 | 0,00 | 0,00 | 0,00 | 17 800,00 | 4 800,00 | 1 277,50 |
| SU 34 | Summe Auszahlungen investive Gebarung | | | | | | | 17 800,00 | 19 800,00 | 2 332,50 |
| SA2 | Saldo (2) Geldfluss aus der Investiven Gebarung (33 – 34) | | | | | | | -17 800,00 | -19 800,00 | -2 332,50 |
| SA3 | Saldo (3) Nettofinanzierungssaldo (Saldo 1 + Saldo 2) | | | | | | | -266 900,00 | -697 500,00 | -729 371,70 |
| Finanzierungstätigkeit | | | | | | | | | | |
| SU 35 | Summe Einzahlungen aus der Finanzierungstätigkeit | | | | | | | 0,00 | 0,00 | 0,00 |
| SU 36 | Summe Auszahlungen aus der Finanzierungstätigkeit | | | | | | | 0,00 | 0,00 | 0,00 |
| SA4 | Saldo (4) Geldfluss aus der Finanzierungstätigkeit (35 – 36) | | | | | | | 0,00 | 0,00 | 0,00 |
| SA5 | Saldo (5) Geldfluss aus der voranschlagswirksamen Gebarung (Saldo 3 + Saldo 4) | | | | | | | -266 900,00 | -697 500,00 | -729 371,70 |
| 240060 | Kindergarten St.Marein | | | | | | | | | |
| Operative Gebarung | | | | | | | | | | |
| 2/240060+810000 | Leistungserlöse | 2114 | 3114 | 13 | 38 700,00 | 22 800,00 | 39 910,36 | 38 700,00 | 22 800,00 | 40 550,69 |
| 2/240060+810001 | Erträge aus Leistungen (Einlieferung Energie - PV-Anlage 2.0) | 2114 | 3114 | 13 | 100,00 | 100,00 | 68,30 | 100,00 | 100,00 | 68,30 |
| 2/240060+811200 | Einnahmen aus der Vermietung und Verpachtung (BK) | 2115 | 3115 | 14 | 85 200,00 | 39 800,00 | 34 424,73 | 85 200,00 | 39 800,00 | 34 424,73 |
| 2/240060+813000 | Erträge aus der Auflösung von Investitionszuschüssen (Kapitaltransfers) | | 2127 | | 2 200,00 | 2 200,00 | 2 274,01 | 0,00 | 0,00 | 0,00 |
| 2/240060+817200 | Erträge aus der Auflösung von sonstigen Rückstellungen - nicht konsumierte Urlaube | | 2117 | | 0,00 | 0,00 | 4 430,21 | 0,00 | 0,00 | 0,00 |
| 2/240060+817500 | Erträge aus der Auflösung von sonstigen Rückstellungen - Jubiläumszuwendungen | | 2117 | | 21 300,00 | 0,00 | 11 633,72 | 0,00 | 0,00 | 0,00 |
| 2/240060+828000 | Rückersätze von Ausgaben | 2116 | 3116 | 18 | 100,00 | 100,00 | 1 287,46 | 100,00 | 100,00 | 1 282,08 |
| 2/240060+829000 | Sonstige Einnahmen | 2116 | 3116 | 18 | 100,00 | 100,00 | 275,10 | 100,00 | 100,00 | 275,10 |
| 2/240060+861000 | Lfd.Transferzahlung. von Ländern und Landesfonds | 2121 | 3121 | 15 | 121 800,00 | 68 200,00 | 70 077,76 | 121 800,00 | 68 200,00 | 70 077,76 |
| 2/240060+861400 | Förderung verpflichtendes KiGa-Jahr | 2121 | 3121 | 15 | 0,00 | 14 300,00 | 13 174,96 | 0,00 | 14 300,00 | 13 174,96 |
| 2/240060+861500 | Transfers von Ländern, Landesfonds und Landeskammern | 2121 | 3121 | 15 | 0,00 | 30 300,00 | 35 306,36 | 0,00 | 30 300,00 | 35 306,36 |
| 2/240060+861501 | Transfers von Ländern - Elternbeitragsersatz lt. K-KBBG (USt. ja: 10%) | 2121 | 3121 | 15 | 91 400,00 | 0,00 | 0,00 | 91 400,00 | 0,00 | 0,00 |
| 2/240060+861502 | Transfers von Ländern - Personalkostenzuschüsse | 2121 | 3121 | 15 | 108 000,00 | 0,00 | 0,00 | 108 000,00 | 0,00 | 0,00 |

| | | MVAG | | VC QU | Ergebnisvoranschlag | | | Finanzierungsvoranschlag | | |
|-------------------|---|------|------|-------|---------------------|-------------------|-------------------|--------------------------|-------------------|-------------------|
| | | EH | FH | | VA 2024 | VA 2023 | RA 2022 | VA 2024 | VA 2023 | RA 2022 |
| 2/240060+861503 | Transfers von Ländern - Jahresöffnungszeitenbonus | 2121 | 3121 | 15 | 13 800,00 | 0,00 | 0,00 | 13 800,00 | 0,00 | 0,00 |
| SU 21 / 31 | Summe Erträge / Einzahlungen operative Gebarung | | | | 482 700,00 | 177 900,00 | 212 862,97 | 459 200,00 | 175 700,00 | 195 159,98 |
| 1/240060-400000 | Geringwertige Wirtschaftsgüter des Anlagevermögens | 2221 | 3221 | 23 | 2 300,00 | 2 000,00 | 1 526,90 | 2 300,00 | 2 000,00 | 1 522,91 |
| 1/240060-413000 | Handelswaren | 2221 | 3221 | 23 | 1 000,00 | 1 000,00 | 997,55 | 1 000,00 | 1 000,00 | 997,55 |
| 1/240060-430000 | Lebensmittel | 2221 | 3221 | 23 | 13 000,00 | 12 700,00 | 12 259,32 | 13 000,00 | 12 700,00 | 11 778,60 |
| 1/240060-454000 | Reinigungsmittel | 2221 | 3221 | 23 | 1 900,00 | 1 900,00 | 1 870,26 | 1 900,00 | 1 900,00 | 1 870,26 |
| 1/240060-456000 | Schreib-, Zeichen- und sonstige Büromittel | 2221 | 3221 | 23 | 200,00 | 200,00 | 475,47 | 200,00 | 200,00 | 475,47 |
| 1/240060-456100 | Ankauf Toner | 2221 | 3221 | 23 | 900,00 | 900,00 | 737,03 | 900,00 | 900,00 | 737,03 |
| 1/240060-457000 | Druckwerke | 2221 | 3221 | 23 | 600,00 | 600,00 | 422,42 | 600,00 | 600,00 | 422,42 |
| 1/240060-458000 | Mittel zur ärztlichen Betreuung und Gesundheitsvorsorge | 2221 | 3221 | 23 | 400,00 | 400,00 | 129,17 | 400,00 | 400,00 | 129,17 |
| 1/240060-459000 | Sonstige Verbrauchsgüter | 2221 | 3221 | 23 | 2 000,00 | 2 000,00 | 1 079,58 | 2 000,00 | 2 000,00 | 1 079,58 |
| 1/240060-510000 | Geldbezüge der Vertragsbediensteten der Verwaltung | 2211 | 3211 | 20 | 203 800,00 | 163 100,00 | 166 711,89 | 203 800,00 | 163 100,00 | 166 711,89 |
| 1/240060-511000 | Geldbezüge der Vertragsbediensteten in handw.Verwendung | 2211 | 3211 | 20 | 125 500,00 | 110 400,00 | 106 663,24 | 125 500,00 | 110 400,00 | 106 663,24 |
| 1/240060-522000 | Geldbezüge der nicht ganzjährig besch. Angestellten | 2211 | 3211 | 20 | 1 200,00 | 1 000,00 | 1 000,00 | 1 200,00 | 1 000,00 | 1 000,00 |
| 1/240060-565000 | Mehrleistungsvergütungen | 2211 | 3211 | 20 | 200,00 | 0,00 | 171,56 | 200,00 | 0,00 | 171,56 |
| 1/240060-565100 | Mehrleistungsvergütungen (Qualitative Mehrleistung) | 2211 | 3211 | 20 | 0,00 | 0,00 | 2 546,94 | 0,00 | 0,00 | 2 546,94 |
| 1/240060-567000 | Belohnungen und Geldaushilfen | 2213 | 3213 | 20 | 600,00 | 600,00 | 622,14 | 600,00 | 600,00 | 622,14 |
| 1/240060-569000 | Sonstige Nebengebühren | 2211 | 3211 | 20 | 700,00 | 0,00 | 773,51 | 700,00 | 0,00 | 773,51 |
| 1/240060-580000 | Dienstgeberbeitrag zum Ausgleichsfonds für FB | 2212 | 3212 | 20 | 12 200,00 | 10 700,00 | 10 802,78 | 12 200,00 | 10 700,00 | 10 802,78 |
| 1/240060-581100 | Betriebliche Kollektivversicherung § 72 K-GMG | 2212 | 3212 | 20 | 1 400,00 | 1 200,00 | 1 399,48 | 1 400,00 | 1 200,00 | 1 399,48 |
| 1/240060-582000 | Sonstige Dienstgeberbeiträge zur sozialen Sicherheit | 2212 | 3212 | 20 | 69 100,00 | 57 600,00 | 58 107,47 | 69 100,00 | 57 600,00 | 58 107,47 |
| 1/240060-591000 | Dotierung von Rückstellungen für Abfertigungen | 2214 | | | 25 200,00 | 13 400,00 | 10 619,08 | 0,00 | 0,00 | 0,00 |
| 1/240060-592000 | Dotierung von Rückstellungen für Jubiläumswendungen | 2214 | | | 6 300,00 | 4 000,00 | 4 676,89 | 0,00 | 0,00 | 0,00 |
| 1/240060-593000 | Dotierung von Rückstellungen für nicht konsumierte Urlaube | 2214 | | | 0,00 | 0,00 | 5 843,18 | 0,00 | 0,00 | 0,00 |
| 1/240060-593100 | Dotierung von Rückstellungen für nicht konsumierte Zeitguthaben | 2214 | | | 0,00 | 0,00 | 3,05 | 0,00 | 0,00 | 0,00 |
| 1/240060-600000 | Strom | 2222 | 3222 | 24 | 11 500,00 | 11 500,00 | 2 606,01 | 11 500,00 | 11 500,00 | 4 570,00 |
| 1/240060-600010 | Gas | 2222 | 3222 | 24 | 2 000,00 | 20 000,00 | 4 873,47 | 2 000,00 | 20 000,00 | 4 873,47 |
| 1/240060-600030 | Fernwärme | 2222 | 3222 | 24 | 14 000,00 | 0,00 | 0,00 | 14 000,00 | 0,00 | 0,00 |

| | | MVAG | | VC QU | Ergebnisvoranschlag | | | Finanzierungsvoranschlag | | |
|---------------------------|---|------|------|-------|---------------------|--------------------|--------------------|--------------------------|--------------------|--------------------|
| | | EH | FH | | VA 2024 | VA 2023 | RA 2022 | VA 2024 | VA 2023 | RA 2022 |
| 1/240060-610000 | Instandhaltung v.Grund u.Boden | 2224 | 3224 | 24 | 9 800,00 | 1 300,00 | 711,18 | 9 800,00 | 1 300,00 | 691,18 |
| 1/240060-613000 | Instandhaltung von sonstigen Grundstückseinrichtungen | 2224 | 3224 | 24 | 1 000,00 | 1 000,00 | 1 285,27 | 1 000,00 | 1 000,00 | 1 285,27 |
| 1/240060-614000 | Instandhaltung von Gebäuden | 2224 | 3224 | 24 | 4 800,00 | 4 800,00 | 1 879,90 | 4 800,00 | 4 800,00 | 1 879,90 |
| 1/240060-614010 | Instandhaltung von Gebäuden (Sturm 18.8.22) | 2224 | 3224 | 24 | 0,00 | 100,00 | 0,00 | 0,00 | 100,00 | 0,00 |
| 1/240060-616000 | Instandhaltung von Maschinen u. maschinellen Anlagen | 2224 | 3224 | 24 | 400,00 | 400,00 | 0,00 | 400,00 | 400,00 | 0,00 |
| 1/240060-618000 | Instandhaltung von sonstigen Anlagen | 2224 | 3224 | 24 | 800,00 | 800,00 | 588,77 | 800,00 | 800,00 | 588,77 |
| 1/240060-630000 | Postdienste | 2222 | 3222 | 24 | 100,00 | 100,00 | 0,00 | 100,00 | 100,00 | 0,00 |
| 1/240060-631000 | Telekommunikationsdienste | 2222 | 3222 | 24 | 1 100,00 | 1 100,00 | 1 081,68 | 1 100,00 | 1 100,00 | 1 081,68 |
| 1/240060-670000 | Versicherungen | 2222 | 3222 | 24 | 1 300,00 | 1 200,00 | 1 021,63 | 1 300,00 | 1 200,00 | 1 021,63 |
| 1/240060-680200 | Planmäßige Abschreibung | 2226 | | | 4 100,00 | 4 100,00 | 4 141,28 | 0,00 | 0,00 | 0,00 |
| 1/240060-680300 | Planmäßige Abschreibung | 2226 | | | 28 800,00 | 28 800,00 | 28 845,92 | 0,00 | 0,00 | 0,00 |
| 1/240060-680500 | Planmäßige Abschreibung | 2226 | | | 900,00 | 900,00 | 393,71 | 0,00 | 0,00 | 0,00 |
| 1/240060-680700 | Planmäßige Abschreibung | 2226 | | | 2 100,00 | 2 200,00 | 2 400,23 | 0,00 | 0,00 | 0,00 |
| 1/240060-711000 | Gebühren f. d. Benützung v.Gemeindeeinricht. gem. FAG | 2225 | 3225 | 24 | 5 800,00 | 5 800,00 | 5 864,21 | 5 800,00 | 5 800,00 | 5 864,21 |
| 1/240060-720009 | Vergütungen zwischen Verwaltungszweigen | 2225 | 3225 | 24 | 0,00 | 6 200,00 | 3 729,76 | 0,00 | 6 200,00 | 3 729,76 |
| 1/240060-720019 | Vergütungen zwischen Verwaltungszweigen | 2225 | 3225 | 24 | 0,00 | 2 000,00 | 268,05 | 0,00 | 2 000,00 | 268,05 |
| 1/240060-720109 | Vergütungen zwischen Verwaltungszweigen | 2225 | 3225 | 24 | 6 000,00 | 0,00 | 0,00 | 6 000,00 | 0,00 | 0,00 |
| 1/240060-720119 | Vergütungen zwischen Verwaltungszweigen | 2225 | 3225 | 24 | 2 000,00 | 0,00 | 0,00 | 2 000,00 | 0,00 | 0,00 |
| 1/240060-720400 | Kostenbeiträge (GSZ - Pensionsbeiträge) | 2225 | 3225 | 24 | 0,00 | 0,00 | 70 279,64 | 0,00 | 0,00 | 70 279,64 |
| 1/240060-724000 | Reisegebühren | 2225 | 3225 | 24 | 200,00 | 200,00 | 32,60 | 200,00 | 200,00 | 32,60 |
| 1/240060-728000 | Entgelte für sonstige Leistungen | 2225 | 3225 | 24 | 500,00 | 3 300,00 | 642,01 | 500,00 | 3 300,00 | 1 402,01 |
| 1/240060-728001 | Entgelte für sonstige Leistungen | 2225 | 3225 | 24 | 2 000,00 | 0,00 | 0,00 | 2 000,00 | 0,00 | 0,00 |
| SU 22 / 32 | Summe Aufwendungen / Auszahlungen operative Gebarung | | | | 567 700,00 | 479 500,00 | 520 084,23 | 500 300,00 | 426 100,00 | 465 380,17 |
| SA 0 / SA 1 | (0) Nettoergebnis (21 - 22) / (1) Geldfluss operative Gebarung (31 - 32) | | | | -85 000,00 | -301 600,00 | -307 221,26 | -41 100,00 | -250 400,00 | -270 220,19 |
| SA01 | Saldo (01) Haushaltsrücklagen (230 - 240) | | | | 0,00 | 0,00 | 0,00 | 0,00 | 0,00 | 0,00 |
| SA00 | Saldo (00) Nettoergebnis nach Haushaltsrücklagen (Saldo 0 + Saldo 01) | | | | -85 000,00 | -301 600,00 | -307 221,26 | | | |
| Investive Gebarung | | | | | | | | | | |
| 2/240060+300002 | Kapitaltransfers von Bund, Bundesfonds und Bundeskammern (KIG 2023) | 3331 | 2 33 | | 0,00 | 0,00 | 0,00 | 0,00 | 20 800,00 | 0,00 |
| SU 33 | Summe Einzahlungen investive Gebarung | | | | | | | 0,00 | 20 800,00 | 0,00 |
| 1/240060-010000 | Gebäude und Bauten | | 3413 | 2 40 | 0,00 | 0,00 | 0,00 | 0,00 | 55 000,00 | 0,00 |

| | | MVAG | | VC QU | Ergebnisvoranschlag | | | Finanzierungsvoranschlag | | |
|-------------------------------|---|------|----|-------|---------------------|-----------------|-------------|--------------------------|--------------------|--------------------|
| | | EH | FH | | VA 2024 | VA 2023 | RA 2022 | VA 2024 | VA 2023 | RA 2022 |
| 1/240060-042000 | Amts-, Betriebs- und Geschäftsausstattung | 3415 | 2 | 41 | 0,00 | 0,00 | 0,00 | 19 500,00 | 16 100,00 | 0,00 |
| SU 34 | Summe Auszahlungen investive Gebarung | | | | | | | 19 500,00 | 71 100,00 | 0,00 |
| SA2 | Saldo (2) Geldfluss aus der Investiven Gebarung (33 – 34) | | | | | | | -19 500,00 | -50 300,00 | 0,00 |
| SA3 | Saldo (3) Nettofinanzierungssaldo (Saldo 1 + Saldo 2) | | | | | | | -60 600,00 | -300 700,00 | -270 220,19 |
| Finanzierungstätigkeit | | | | | | | | | | |
| SU 35 | Summe Einzahlungen aus der Finanzierungstätigkeit | | | | | | | 0,00 | 0,00 | 0,00 |
| SU 36 | Summe Auszahlungen aus der Finanzierungstätigkeit | | | | | | | 0,00 | 0,00 | 0,00 |
| SA4 | Saldo (4) Geldfluss aus der Finanzierungstätigkeit (35 – 36) | | | | | | | 0,00 | 0,00 | 0,00 |
| SA5 | Saldo (5) Geldfluss aus der voranschlagswirksamen Gebarung (Saldo 3 + Saldo 4) | | | | | | | -60 600,00 | -300 700,00 | -270 220,19 |
| 240061 | PV-Offensive 2.0 Kindergarten St. Marein | | | | | | | | | |
| Operative Gebarung | | | | | | | | | | |
| SU 21 / 31 | Summe Erträge / Einzahlungen operative Gebarung | | | | 0,00 | 0,00 | 0,00 | 0,00 | 0,00 | 0,00 |
| SU 22 / 32 | Summe Aufwendungen / Auszahlungen operative Gebarung | | | | 0,00 | 0,00 | 0,00 | 0,00 | 0,00 | 0,00 |
| SA 0 / SA 1 | (0) Nettoergebnis (21 - 22) / (1) Geldfluss operative Gebarung (31 – 32) | | | | 0,00 | 0,00 | 0,00 | 0,00 | 0,00 | 0,00 |
| 2/240061+894005 | Entnahmen von zweckgebundenen Haushaltsrücklagen - Sonderrücklage Energiewende | 2301 | 2 | | 0,00 | 7 200,00 | 0,00 | 0,00 | 0,00 | 0,00 |
| SA01 | Saldo (01) Haushaltsrücklagen (230 - 240) | | | | 0,00 | 7 200,00 | 0,00 | 0,00 | 0,00 | 0,00 |
| SA00 | Saldo (00) Nettoergebnis nach Haushaltsrücklagen (Saldo 0 + Saldo 01) | | | | 0,00 | 7 200,00 | 0,00 | 0,00 | 0,00 | 0,00 |
| Investive Gebarung | | | | | | | | | | |
| 2/240061+300001 | Kapitaltransfers von Bund, Bundesfonds und Bundeskammern | 3331 | 2 | 33 | 0,00 | 0,00 | 0,00 | 1 500,00 | 2 700,00 | 0,00 |
| 2/240061+300002 | Kapitaltransfers von Bund, Bundesfonds und Bundeskammern (KIG 2023) | 3331 | 2 | 33 | 0,00 | 0,00 | 0,00 | 0,00 | 3 200,00 | 0,00 |
| 2/240061+301000 | Kapitaltransfers von Ländern, Landesfonds und Landesammern | 3331 | 2 | 33 | 0,00 | 0,00 | 0,00 | 0,00 | 6 400,00 | 0,00 |
| SU 33 | Summe Einzahlungen investive Gebarung | | | | | | | 1 500,00 | 12 300,00 | 0,00 |
| 1/240061-050000 | Sonderanlagen | 3412 | 2 | 40 | 0,00 | 0,00 | 0,00 | 0,00 | 7 700,00 | 11 811,37 |
| SU 34 | Summe Auszahlungen investive Gebarung | | | | | | | 0,00 | 7 700,00 | 11 811,37 |
| SA2 | Saldo (2) Geldfluss aus der Investiven Gebarung (33 – 34) | | | | | | | 1 500,00 | 4 600,00 | -11 811,37 |
| SA3 | Saldo (3) Nettofinanzierungssaldo (Saldo 1 + Saldo 2) | | | | | | | 1 500,00 | 4 600,00 | -11 811,37 |
| Finanzierungstätigkeit | | | | | | | | | | |
| SU 35 | Summe Einzahlungen aus der Finanzierungstätigkeit | | | | | | | 0,00 | 0,00 | 0,00 |
| SU 36 | Summe Auszahlungen aus der Finanzierungstätigkeit | | | | | | | 0,00 | 0,00 | 0,00 |
| SA4 | Saldo (4) Geldfluss aus der Finanzierungstätigkeit (35 – 36) | | | | | | | 0,00 | 0,00 | 0,00 |
| SA5 | Saldo (5) Geldfluss aus der voranschlagswirksamen Gebarung (Saldo 3 + Saldo 4) | | | | | | | 1 500,00 | 4 600,00 | -11 811,37 |

| | | MVAG | | VC QU | Ergebnisvoranschlag | | | Finanzierungsvoranschlag | | |
|---------------------------|--|------|------|-------|---------------------|-------------------|-------------------|--------------------------|-------------------|-------------------|
| | | EH | FH | | VA 2024 | VA 2023 | RA 2022 | VA 2024 | VA 2023 | RA 2022 |
| 240070 | Kindergarten St.Michael | | | | | | | | | |
| Operative Gebarung | | | | | | | | | | |
| 2/240070+810000 | Leistungserlöse | 2114 | 3114 | 13 | 39 800,00 | 21 700,00 | 37 497,57 | 39 800,00 | 21 700,00 | 37 230,29 |
| 2/240070+810001 | Erträge aus Leistungen (Einlieferung Energie - PV-Anlage 2.0) | 2114 | 3114 | 13 | 100,00 | 100,00 | 59,40 | 100,00 | 100,00 | 59,40 |
| 2/240070+813000 | Erträge aus der Auflösung von Investitionszuschüssen (Kapitaltransfers) | 2127 | | | 0,00 | 0,00 | 66,00 | 0,00 | 0,00 | 0,00 |
| 2/240070+813100 | Erträge aus der Auflösung von Investitionszuschüssen (Kapitaltransfers) | 2127 | | | 1 400,00 | 1 400,00 | 1 426,49 | 0,00 | 0,00 | 0,00 |
| 2/240070+817200 | Erträge aus der Auflösung von sonstigen Rückstellungen - nicht konsumierte Urlaube | 2117 | | | 0,00 | 0,00 | 511,28 | 0,00 | 0,00 | 0,00 |
| 2/240070+817500 | Erträge aus der Auflösung von sonstigen Rückstellungen - Jubiläumszuwendungen | 2117 | | | 200,00 | 0,00 | 2 866,43 | 0,00 | 0,00 | 0,00 |
| 2/240070+829000 | Sonstige Einnahmen | 2116 | 3116 | 18 | 100,00 | 100,00 | 91,00 | 100,00 | 100,00 | 91,00 |
| 2/240070+829200 | Sonstige Einnahmen (Personal) | 2116 | 3116 | 18 | 0,00 | 0,00 | 952,25 | 0,00 | 0,00 | 0,00 |
| 2/240070+861000 | Lfd.Transferzahlung. von Ländern und Landesfonds | 2121 | 3121 | 15 | 121 800,00 | 68 200,00 | 70 077,76 | 121 800,00 | 68 200,00 | 70 077,76 |
| 2/240070+861400 | Förderung verpflichtendes KiGa-Jahr | 2121 | 3121 | 15 | 0,00 | 16 500,00 | 18 120,47 | 0,00 | 16 500,00 | 18 120,47 |
| 2/240070+861500 | Transfers von Ländern, Landesfonds und Landeskammern | 2121 | 3121 | 15 | 0,00 | 27 000,00 | 31 125,45 | 0,00 | 27 000,00 | 31 125,45 |
| 2/240070+861501 | Transfers von Ländern - Elternbeitragsersatz lt. K-KBBG (USt. ja: 10%) | 2121 | 3121 | 15 | 93 300,00 | 0,00 | 0,00 | 93 300,00 | 0,00 | 0,00 |
| 2/240070+861502 | Transfers von Ländern - Personalkostenzuschüsse | 2121 | 3121 | 15 | 108 000,00 | 0,00 | 0,00 | 108 000,00 | 0,00 | 0,00 |
| 2/240070+861503 | Transfers von Ländern - Jahresöffnungszeitenbonus | 2121 | 3121 | 15 | 13 800,00 | 0,00 | 0,00 | 13 800,00 | 0,00 | 0,00 |
| SU 21 / 31 | Summe Erträge / Einzahlungen operative Gebarung | | | | 378 500,00 | 135 000,00 | 162 794,10 | 376 900,00 | 133 600,00 | 156 704,37 |
| 1/240070-400000 | Geringwertige Wirtschaftsgüter des Anlagevermögens | 2221 | 3221 | 23 | 2 000,00 | 2 000,00 | 1 739,36 | 2 000,00 | 2 000,00 | 1 739,36 |
| 1/240070-413000 | Handelswaren | 2221 | 3221 | 23 | 1 000,00 | 1 000,00 | 920,41 | 1 000,00 | 1 000,00 | 920,41 |
| 1/240070-430000 | Lebensmittel | 2221 | 3221 | 23 | 7 500,00 | 6 700,00 | 6 516,21 | 7 500,00 | 6 700,00 | 6 230,64 |
| 1/240070-454000 | Reinigungsmittel | 2221 | 3221 | 23 | 1 500,00 | 1 500,00 | 852,42 | 1 500,00 | 1 500,00 | 852,42 |
| 1/240070-456000 | Schreib-, Zeichen- und sonstige Büromittel | 2221 | 3221 | 23 | 200,00 | 200,00 | 177,01 | 200,00 | 200,00 | 177,01 |
| 1/240070-456100 | Ankauf Toner | 2221 | 3221 | 23 | 900,00 | 900,00 | 202,75 | 900,00 | 900,00 | 202,75 |
| 1/240070-457000 | Druckwerke | 2221 | 3221 | 23 | 600,00 | 600,00 | 637,07 | 600,00 | 600,00 | 637,07 |
| 1/240070-458000 | Mittel zur ärztlichen Betreuung und Gesundheitsvorsorge | 2221 | 3221 | 23 | 300,00 | 200,00 | 186,82 | 300,00 | 200,00 | 186,82 |
| 1/240070-459000 | Sonstige Verbrauchsgüter | 2221 | 3221 | 23 | 2 000,00 | 2 000,00 | 1 868,98 | 2 000,00 | 2 000,00 | 1 868,98 |
| 1/240070-510000 | Geldbezüge der Vertragsbediensteten der Verwaltung | 2211 | 3211 | 20 | 223 400,00 | 223 400,00 | 181 894,46 | 223 400,00 | 223 400,00 | 181 894,46 |

| | | MVAG | | VC QU | Ergebnisvoranschlag | | | Finanzierungsvoranschlag | | |
|-----------------|---|------|------|-------|---------------------|------------|-----------|--------------------------|------------|-----------|
| | | EH | FH | | VA 2024 | VA 2023 | RA 2022 | VA 2024 | VA 2023 | RA 2022 |
| 1/240070-511000 | Geldbezüge der Vertragsbediensteten in handw.Verwendung | 2211 | 3211 | 20 | 108 700,00 | 100 100,00 | 94 705,15 | 108 700,00 | 100 100,00 | 94 705,15 |
| 1/240070-522000 | Geldbezüge der nicht ganzjährig besch. Angestellten | 2211 | 3211 | 20 | 1 200,00 | 1 000,00 | 1 000,00 | 1 200,00 | 1 000,00 | 1 000,00 |
| 1/240070-523000 | Geldbezüge der nicht ganzjährig bes ch. Arbeiter | 2211 | 3211 | 20 | 2 000,00 | 0,00 | 0,00 | 2 000,00 | 0,00 | 0,00 |
| 1/240070-565000 | Mehrleistungsvergütungen | 2211 | 3211 | 20 | 200,00 | 0,00 | 56,39 | 200,00 | 0,00 | 56,39 |
| 1/240070-565100 | Mehrleistungsvergütungen (Qualitative Mehrleistung) | 2211 | 3211 | 20 | 0,00 | 0,00 | 1 093,44 | 0,00 | 0,00 | 1 093,44 |
| 1/240070-567000 | Belohnungen und Geldaushilfen | 2213 | 3213 | 20 | 1 100,00 | 900,00 | 1 234,63 | 1 100,00 | 900,00 | 1 234,63 |
| 1/240070-569000 | Sonstige Nebengebühren | 2211 | 3211 | 20 | 1 500,00 | 0,00 | 1 453,12 | 1 500,00 | 0,00 | 1 453,12 |
| 1/240070-580000 | Dienstgeberbeitrag zum Ausgleichsfonds für FB | 2212 | 3212 | 20 | 12 300,00 | 11 800,00 | 10 900,65 | 12 300,00 | 11 800,00 | 10 900,65 |
| 1/240070-581100 | Betriebliche Kollektivversicherung § 72 K-GMG | 2212 | 3212 | 20 | 1 100,00 | 1 000,00 | 893,67 | 1 100,00 | 1 000,00 | 893,67 |
| 1/240070-582000 | Sonstige Dienstgeberbeiträge zur sozialen Sicherheit | 2212 | 3212 | 20 | 70 500,00 | 68 400,00 | 59 677,42 | 70 500,00 | 68 400,00 | 59 677,42 |
| 1/240070-591000 | Dotierung von Rückstellungen für Abfertigungen | 2214 | | | 20 300,00 | 10 300,00 | 8 429,48 | 0,00 | 0,00 | 0,00 |
| 1/240070-592000 | Dotierung von Rückstellungen für Jubiläumszuwendungen | 2214 | | | 8 400,00 | 6 700,00 | 9 183,55 | 0,00 | 0,00 | 0,00 |
| 1/240070-593000 | Dotierung von Rückstellungen für nicht konsumierte Urlaube | 2214 | | | 0,00 | 0,00 | 6 701,07 | 0,00 | 0,00 | 0,00 |
| 1/240070-593100 | Dotierung von Rückstellungen für nicht konsumierte Zeitguthaben | 2214 | | | 0,00 | 0,00 | 1 261,39 | 0,00 | 0,00 | 0,00 |
| 1/240070-600000 | Strom | 2222 | 3222 | 24 | 7 500,00 | 7 500,00 | 2 297,76 | 7 500,00 | 7 500,00 | 2 916,68 |
| 1/240070-600030 | Regionalwärme (Fa. Kostwein) | 2222 | 3222 | 24 | 7 000,00 | 7 000,00 | 3 161,44 | 7 000,00 | 7 000,00 | 3 161,44 |
| 1/240070-610000 | Instandhaltung v.Grund u.Boden | 2224 | 3224 | 24 | 900,00 | 2 000,00 | 467,54 | 900,00 | 2 000,00 | 462,35 |
| 1/240070-613000 | Instandhaltung von sonstigen Grundstückseinrichtungen | 2224 | 3224 | 24 | 500,00 | 500,00 | 5 203,97 | 500,00 | 500,00 | 5 203,97 |
| 1/240070-614000 | Instandhaltung von Gebäuden | 2224 | 3224 | 24 | 7 900,00 | 5 300,00 | 1 702,30 | 7 900,00 | 5 300,00 | 1 702,30 |
| 1/240070-616000 | Instandhaltung von Maschinen u. maschinellen Anlagen | 2224 | 3224 | 24 | 700,00 | 200,00 | 0,00 | 700,00 | 200,00 | 0,00 |
| 1/240070-618000 | Instandhaltung von sonstigen Anlagen | 2224 | 3224 | 24 | 1 000,00 | 1 000,00 | 207,99 | 1 000,00 | 1 000,00 | 207,99 |
| 1/240070-630000 | Postdienste | 2222 | 3222 | 24 | 100,00 | 100,00 | 0,00 | 100,00 | 100,00 | 0,00 |
| 1/240070-631000 | Telekommunikationsdienste | 2222 | 3222 | 24 | 1 200,00 | 1 200,00 | 1 166,41 | 1 200,00 | 1 200,00 | 1 166,41 |
| 1/240070-670000 | Versicherungen | 2222 | 3222 | 24 | 1 000,00 | 900,00 | 714,48 | 1 000,00 | 900,00 | 714,48 |
| 1/240070-680200 | Planmäßige Abschreibung | 2226 | | | 600,00 | 600,00 | 583,33 | 0,00 | 0,00 | 0,00 |
| 1/240070-680300 | Planmäßige Abschreibung | 2226 | | | 16 700,00 | 16 700,00 | 16 737,47 | 0,00 | 0,00 | 0,00 |
| 1/240070-680500 | Planmäßige Abschreibung | 2226 | | | 800,00 | 800,00 | 326,09 | 0,00 | 0,00 | 0,00 |
| 1/240070-680600 | Planmäßige Abschreibung | 2226 | | | 500,00 | 500,00 | 257,02 | 0,00 | 0,00 | 0,00 |
| 1/240070-680700 | Planmäßige Abschreibung | 2226 | | | 1 500,00 | 1 700,00 | 1 832,33 | 0,00 | 0,00 | 0,00 |

| | | MVAG | | VC QU | Ergebnisvoranschlag | | | Finanzierungsvoranschlag | | |
|-------------------------------|---|------|------|-------|---------------------|--------------------|--------------------|--------------------------|--------------------|--------------------|
| | | EH | FH | | VA 2024 | VA 2023 | RA 2022 | VA 2024 | VA 2023 | RA 2022 |
| 1/240070-711000 | Gebühren f. d. Benützung v.Gemeindeeinricht. gem. FAG | 2225 | 3225 | 24 | 4 800,00 | 4 500,00 | 4 285,29 | 4 800,00 | 4 500,00 | 4 285,29 |
| 1/240070-720009 | Vergütungen zwischen Verwaltungszweigen | 2225 | 3225 | 24 | 0,00 | 2 900,00 | 3 025,81 | 0,00 | 2 900,00 | 3 025,81 |
| 1/240070-720019 | Vergütungen zwischen Verwaltungszweigen | 2225 | 3225 | 24 | 0,00 | 2 000,00 | 112,82 | 0,00 | 2 000,00 | 112,82 |
| 1/240070-720109 | Vergütungen zwischen Verwaltungszweigen | 2225 | 3225 | 24 | * | 2 600,00 | 0,00 | 0,00 | 2 600,00 | 0,00 |
| 1/240070-720119 | Vergütungen zwischen Verwaltungszweigen | 2225 | 3225 | 24 | * | 2 000,00 | 0,00 | 0,00 | 2 000,00 | 0,00 |
| 1/240070-720400 | Kostenbeiträge (GSZ - Pensionsbeiträge) | 2225 | 3225 | 24 | 0,00 | 0,00 | 65 982,09 | 0,00 | 0,00 | 65 982,09 |
| 1/240070-724000 | Reisegebühren | 2225 | 3225 | 24 | 600,00 | 500,00 | 567,15 | 600,00 | 500,00 | 567,15 |
| 1/240070-728000 | Entgelte für sonstige Leistungen | 2225 | 3225 | 24 | 500,00 | 500,00 | 1 055,05 | 500,00 | 500,00 | 1 055,05 |
| 1/240070-728001 | Entgelte für sonstige Leistungen | 2225 | 3225 | 24 | 2 000,00 | 0,00 | 0,00 | 2 000,00 | 0,00 | 0,00 |
| SU 22 / 32 | Summe Aufwendungen / Auszahlungen operative Gebarung | | | | 527 100,00 | 495 100,00 | 501 271,79 | 478 300,00 | 457 800,00 | 456 288,22 |
| SA 0 / SA 1 | (0) Nettoergebnis (21 - 22) / (1) Geldfluss operative Gebarung (31 - 32) | | | | -148 600,00 | -360 100,00 | -338 477,69 | -101 400,00 | -324 200,00 | -299 583,85 |
| SA01 | Saldo (01) Haushaltsrücklagen (230 - 240) | | | | 0,00 | 0,00 | 0,00 | 0,00 | 0,00 | 0,00 |
| SA00 | Saldo (00) Nettoergebnis nach Haushaltsrücklagen (Saldo 0 + Saldo 01) | | | | -148 600,00 | -360 100,00 | -338 477,69 | | | |
| Investive Gebarung | | | | | | | | | | |
| 2/240070+300002 | Kapitaltransfers von Bund, Bundesfonds und Bundeskammern (KIG 2023) | | 3331 | 2 33 | 0,00 | 0,00 | 0,00 | 0,00 | 15 800,00 | 0,00 |
| SU 33 | Summe Einzahlungen investive Gebarung | | | | | | | 0,00 | 15 800,00 | 0,00 |
| 1/240070-006000 | Sonstige Grundstückseinrichtungen | | 3412 | 2 40 | 0,00 | 0,00 | 0,00 | 0,00 | 38 000,00 | 0,00 |
| 1/240070-020000 | Maschinen und maschinelle Anlagen (Rasenmäroboter) | | 3414 | 2 41 | 0,00 | 0,00 | 0,00 | 0,00 | 0,00 | 5 140,36 |
| 1/240070-042000 | Amts-, Betriebs- und Geschäftsausstattung | | 3415 | 2 41 | 0,00 | 0,00 | 0,00 | 3 000,00 | 0,00 | 0,00 |
| SU 34 | Summe Auszahlungen investive Gebarung | | | | | | | 3 000,00 | 38 000,00 | 5 140,36 |
| SA2 | Saldo (2) Geldfluss aus der Investiven Gebarung (33 - 34) | | | | | | | -3 000,00 | -22 200,00 | -5 140,36 |
| SA3 | Saldo (3) Nettofinanzierungssaldo (Saldo 1 + Saldo 2) | | | | | | | -104 400,00 | -346 400,00 | -304 724,21 |
| Finanzierungstätigkeit | | | | | | | | | | |
| SU 35 | Summe Einzahlungen aus der Finanzierungstätigkeit | | | | | | | 0,00 | 0,00 | 0,00 |
| SU 36 | Summe Auszahlungen aus der Finanzierungstätigkeit | | | | | | | 0,00 | 0,00 | 0,00 |
| SA4 | Saldo (4) Geldfluss aus der Finanzierungstätigkeit (35 - 36) | | | | | | | 0,00 | 0,00 | 0,00 |
| SA5 | Saldo (5) Geldfluss aus der voranschlagswirksamen Gebarung (Saldo 3 + Saldo 4) | | | | | | | -104 400,00 | -346 400,00 | -304 724,21 |
| 240071 | PV-Offensive 2.0 Kindergarten St. Michael | | | | | | | | | |
| Operative Gebarung | | | | | | | | | | |
| SU 21 / 31 | Summe Erträge / Einzahlungen operative Gebarung | | | | 0,00 | 0,00 | 0,00 | 0,00 | 0,00 | 0,00 |
| SU 22 / 32 | Summe Aufwendungen / Auszahlungen operative Gebarung | | | | 0,00 | 0,00 | 0,00 | 0,00 | 0,00 | 0,00 |

| | | MVAG | | VC QU | Ergebnisvoranschlag | | | Finanzierungsvoranschlag | | |
|-------------------------------|---|------|------|-------|---------------------|-----------------|-------------|--------------------------|-----------------|------------------|
| | | EH | FH | | VA 2024 | VA 2023 | RA 2022 | VA 2024 | VA 2023 | RA 2022 |
| SA 0 / SA 1 | (0) Nettoergebnis (21 - 22) / (1) Geldfluss operative Gebarung (31 - 32) | | | | 0,00 | 0,00 | 0,00 | 0,00 | 0,00 | 0,00 |
| 2/240071+894005 | Entnahmen von zweckgebundenen Haushaltsrücklagen - Sonderrücklage Energiewende | 2301 | | 2 | 0,00 | 8 400,00 | 0,00 | 0,00 | 0,00 | 0,00 |
| SA01 | Saldo (01) Haushaltsrücklagen (230 - 240) | | | | 0,00 | 8 400,00 | 0,00 | 0,00 | 0,00 | 0,00 |
| SA00 | Saldo (00) Nettoergebnis nach Haushaltsrücklagen (Saldo 0 + Saldo 01) | | | | 0,00 | 8 400,00 | 0,00 | | | |
| Investive Gebarung | | | | | | | | | | |
| 2/240071+300001 | Kapitaltransfers von Bund, Bundesfonds und Bundeskammern | | 3331 | 2 33 | 0,00 | 0,00 | 0,00 | 1 500,00 | 1 900,00 | 0,00 |
| 2/240071+300002 | Kapitaltransfers von Bund, Bundesfonds und Bundeskammern (KIG 2023) | | 3331 | 2 33 | 0,00 | 0,00 | 0,00 | 0,00 | 3 200,00 | 0,00 |
| 2/240071+301000 | Kapitaltransfers von Ländern, Landesfonds und Landeskammern | | 3331 | 2 33 | 0,00 | 0,00 | 0,00 | 0,00 | 4 000,00 | 0,00 |
| SU 33 | Summe Einzahlungen investive Gebarung | | | | | | | 1 500,00 | 9 100,00 | 0,00 |
| 1/240071-050000 | Sonderanlagen | | 3412 | 2 40 | 0,00 | 0,00 | 0,00 | 0,00 | 7 700,00 | 9 782,79 |
| SU 34 | Summe Auszahlungen investive Gebarung | | | | | | | 0,00 | 7 700,00 | 9 782,79 |
| SA2 | Saldo (2) Geldfluss aus der Investiven Gebarung (33 - 34) | | | | | | | 1 500,00 | 1 400,00 | -9 782,79 |
| SA3 | Saldo (3) Nettofinanzierungssaldo (Saldo 1 + Saldo 2) | | | | | | | 1 500,00 | 1 400,00 | -9 782,79 |
| Finanzierungstätigkeit | | | | | | | | | | |
| SU 35 | Summe Einzahlungen aus der Finanzierungstätigkeit | | | | | | | 0,00 | 0,00 | 0,00 |
| SU 36 | Summe Auszahlungen aus der Finanzierungstätigkeit | | | | | | | 0,00 | 0,00 | 0,00 |
| SA4 | Saldo (4) Geldfluss aus der Finanzierungstätigkeit (35 - 36) | | | | | | | 0,00 | 0,00 | 0,00 |
| SA5 | Saldo (5) Geldfluss aus der voranschlagswirksamen Gebarung (Saldo 3 + Saldo 4) | | | | | | | 1 500,00 | 1 400,00 | -9 782,79 |
| 240080 | Kindergarten Wolfsberg-Ritzing | | | | | | | | | |
| Operative Gebarung | | | | | | | | | | |
| 2/240080+810000 | Leistungserlöse | 2114 | 3114 | 13 | 41 800,00 | 24 300,00 | 45 817,80 | 41 800,00 | 24 300,00 | 46 269,91 |
| 2/240080+817200 | Erträge aus der Auflösung von sonstigen Rückstellungen - nicht konsumierte Urlaube | 2117 | | | 0,00 | 0,00 | 1 687,41 | 0,00 | 0,00 | 0,00 |
| 2/240080+817500 | Erträge aus der Auflösung von sonstigen Rückstellungen - Jubiläumszuwendungen | 2117 | | | 400,00 | 0,00 | 0,00 | 0,00 | 0,00 | 0,00 |
| 2/240080+829000 | Sonstige Einnahmen | 2116 | 3116 | 18 | 100,00 | 100,00 | 0,00 | 100,00 | 100,00 | 0,00 |
| 2/240080+861000 | Lfd.Transferzahlung. von Ländern und Landesfonds | 2121 | 3121 | 15 | 121 800,00 | 68 200,00 | 70 077,76 | 121 800,00 | 68 200,00 | 70 077,76 |
| 2/240080+861400 | Förderung verpflichtendes KiGa-Jahr | 2121 | 3121 | 15 | 0,00 | 22 400,00 | 15 647,73 | 0,00 | 22 400,00 | 15 647,73 |
| 2/240080+861500 | Transfers von Ländern, Landesfonds und Landeskammern | 2121 | 3121 | 15 | 0,00 | 22 700,00 | 35 885,45 | 0,00 | 22 700,00 | 35 885,45 |
| 2/240080+861501 | Transfers von Ländern - Elternbeitragsersatz lt. K-KBBG (USt. ja: 10%) | 2121 | 3121 | 15 | 93 300,00 | 0,00 | 0,00 | 93 300,00 | 0,00 | 0,00 |

| | | MVAG | | VC QU | Ergebnisvoranschlag | | | Finanzierungsvoranschlag | | |
|-------------------|---|------|------|-------|---------------------|-------------------|-------------------|--------------------------|-------------------|-------------------|
| | | EH | FH | | VA 2024 | VA 2023 | RA 2022 | VA 2024 | VA 2023 | RA 2022 |
| 2/240080+861502 | Transfers von Ländern - Personalkostenzuschüsse | 2121 | 3121 | 15 | 108 000,00 | 0,00 | 0,00 | 108 000,00 | 0,00 | 0,00 |
| 2/240080+861503 | Transfers von Ländern - Jahresöffnungszeitenbonus | 2121 | 3121 | 15 | 13 800,00 | 0,00 | 0,00 | 13 800,00 | 0,00 | 0,00 |
| SU 21 / 31 | Summe Erträge / Einzahlungen operative Gebarung | | | | 379 200,00 | 137 700,00 | 169 116,15 | 378 800,00 | 137 700,00 | 167 880,85 |
| 1/240080-400000 | Geringwertige Wirtschaftsgüter des Anlagevermögens | 2221 | 3221 | 23 | 2 700,00 | 1 700,00 | 1 526,21 | 2 700,00 | 1 700,00 | 1 526,21 |
| 1/240080-413000 | Handelswaren | 2221 | 3221 | 23 | 1 000,00 | 1 000,00 | 483,83 | 1 000,00 | 1 000,00 | 483,83 |
| 1/240080-430000 | Lebensmittel | 2221 | 3221 | 23 | 500,00 | 500,00 | 701,95 | 500,00 | 500,00 | 648,94 |
| 1/240080-454000 | Reinigungsmittel | 2221 | 3221 | 23 | 1 500,00 | 1 500,00 | 1 121,96 | 1 500,00 | 1 500,00 | 1 121,96 |
| 1/240080-456000 | Schreib-, Zeichen- und sonstige Büromittel | 2221 | 3221 | 23 | 100,00 | 100,00 | 94,27 | 100,00 | 100,00 | 94,27 |
| 1/240080-456100 | Ankauf Toner | 2221 | 3221 | 23 | 800,00 | 800,00 | 33,27 | 800,00 | 800,00 | 33,27 |
| 1/240080-457000 | Druckwerke | 2221 | 3221 | 23 | 600,00 | 500,00 | 458,77 | 600,00 | 500,00 | 458,77 |
| 1/240080-458000 | Mittel zur ärztlichen Betreuung und Gesundheitsvorsorge | 2221 | 3221 | 23 | 300,00 | 200,00 | 181,45 | 300,00 | 200,00 | 181,45 |
| 1/240080-459000 | Sonstige Verbrauchsgüter | 2221 | 3221 | 23 | 2 000,00 | 2 000,00 | 1 707,71 | 2 000,00 | 2 000,00 | 1 694,58 |
| 1/240080-510000 | Geldbezüge der Vertragsbediensteten der Verwaltung | 2211 | 3211 | 20 | 232 500,00 | 214 700,00 | 193 919,20 | 232 500,00 | 214 700,00 | 193 919,20 |
| 1/240080-511000 | Geldbezüge der Vertragsbediensteten in handw.Verwendung | 2211 | 3211 | 20 | 34 000,00 | 32 200,00 | 30 699,28 | 34 000,00 | 32 200,00 | 30 699,28 |
| 1/240080-522000 | Geldbezüge der nicht ganzjährig besch. Angestellten | 2211 | 3211 | 20 | 1 200,00 | 0,00 | 1 000,00 | 1 200,00 | 0,00 | 1 000,00 |
| 1/240080-565000 | Mehrleistungsvergütungen | 2211 | 3211 | 20 | 100,00 | 0,00 | 54,34 | 100,00 | 0,00 | 54,34 |
| 1/240080-565100 | Mehrleistungsvergütungen (Qualitative Mehrleistung) | 2211 | 3211 | 20 | 0,00 | 0,00 | 3 216,10 | 0,00 | 0,00 | 3 216,10 |
| 1/240080-567000 | Belohnungen und Geldaushilfen | 2213 | 3213 | 20 | 400,00 | 400,00 | 472,14 | 400,00 | 400,00 | 472,14 |
| 1/240080-580000 | Dienstgeberbeitrag zum Ausgleichsfonds für FB | 2212 | 3212 | 20 | 9 900,00 | 8 800,00 | 8 904,23 | 9 900,00 | 8 800,00 | 8 904,23 |
| 1/240080-581100 | Betriebliche Kollektivversicherung § 72 K-GMG | 2212 | 3212 | 20 | 1 200,00 | 1 400,00 | 1 280,53 | 1 200,00 | 1 400,00 | 1 280,53 |
| 1/240080-582000 | Sonstige Dienstgeberbeiträge zur sozialen Sicherheit | 2212 | 3212 | 20 | 57 100,00 | 53 000,00 | 48 568,01 | 57 100,00 | 53 000,00 | 48 568,01 |
| 1/240080-591000 | Dotierung von Rückstellungen für Abfertigungen | 2214 | | | 11 100,00 | 8 700,00 | 3 302,31 | 0,00 | 0,00 | 0,00 |
| 1/240080-592000 | Dotierung von Rückstellungen für Jubiläumszuwendungen | 2214 | | | 6 400,00 | 5 200,00 | 5 364,30 | 0,00 | 0,00 | 0,00 |
| 1/240080-593000 | Dotierung von Rückstellungen für nicht konsumierte Urlaube | 2214 | | | 0,00 | 0,00 | 1 624,16 | 0,00 | 0,00 | 0,00 |
| 1/240080-593100 | Dotierung von Rückstellungen für nicht konsumierte Zeitguthaben | 2214 | | | 0,00 | 0,00 | 455,87 | 0,00 | 0,00 | 0,00 |
| 1/240080-600000 | Strom | 2222 | 3222 | 24 | 5 700,00 | 5 700,00 | 1 716,72 | 5 700,00 | 5 700,00 | 2 066,68 |
| 1/240080-600010 | Gas | 2222 | 3222 | 24 | 17 500,00 | 17 500,00 | 3 537,93 | 17 500,00 | 17 500,00 | 3 537,93 |

| | | MVAG | | VC QU | Ergebnisvoranschlag | | | Finanzierungsvoranschlag | | |
|---------------------------|---|------|------|-------|---------------------|--------------------|--------------------|--------------------------|--------------------|--------------------|
| | | EH | FH | | VA 2024 | VA 2023 | RA 2022 | VA 2024 | VA 2023 | RA 2022 |
| 1/240080-610000 | Instandhaltung v.Grund u.Boden | 2224 | 3224 | 24 | 1 400,00 | 1 600,00 | 961,29 | 1 400,00 | 1 600,00 | 951,06 |
| 1/240080-613000 | Instandhaltung von sonstigen Grundstückseinrichtungen | 2224 | 3224 | 24 | 1 000,00 | 1 000,00 | 1 379,60 | 1 000,00 | 1 000,00 | 1 379,60 |
| 1/240080-613010 | Instandhaltung von sonstigen Grundstückseinrichtungen (Sturm 18.8.22) | 2224 | 3224 | 24 | 0,00 | 0,00 | 275,00 | 0,00 | 0,00 | 275,00 |
| 1/240080-614000 | Instandhaltung von Gebäuden | 2224 | 3224 | 24 | 8 500,00 | 11 600,00 | 2 459,42 | 8 500,00 | 11 600,00 | 2 459,42 |
| 1/240080-616000 | Instandhaltung von Maschinen u. maschinellen Anlagen | 2224 | 3224 | 24 | 700,00 | 200,00 | 29,07 | 700,00 | 200,00 | 29,07 |
| 1/240080-618000 | Instandhaltung von sonstigen Anlagen | 2224 | 3224 | 24 | 500,00 | 500,00 | 233,57 | 500,00 | 500,00 | 233,57 |
| 1/240080-630000 | Postdienste | 2222 | 3222 | 24 | 100,00 | 100,00 | 0,00 | 100,00 | 100,00 | 0,00 |
| 1/240080-631000 | Telekommunikationsdienste | 2222 | 3222 | 24 | 1 200,00 | 1 200,00 | 1 125,10 | 1 200,00 | 1 200,00 | 1 125,10 |
| 1/240080-670000 | Versicherungen | 2222 | 3222 | 24 | 700,00 | 1 300,00 | 590,46 | 700,00 | 1 300,00 | 590,46 |
| 1/240080-680200 | Planmäßige Abschreibung | 2226 | | | 1 900,00 | 1 900,00 | 2 084,41 | 0,00 | 0,00 | 0,00 |
| 1/240080-680300 | Planmäßige Abschreibung | 2226 | | | 13 500,00 | 13 500,00 | 13 478,42 | 0,00 | 0,00 | 0,00 |
| 1/240080-680600 | Planmäßige Abschreibung | 2226 | | | 500,00 | 500,00 | 256,09 | 0,00 | 0,00 | 0,00 |
| 1/240080-680700 | Planmäßige Abschreibung | 2226 | | | 600,00 | 700,00 | 763,20 | 0,00 | 0,00 | 0,00 |
| 1/240080-683000 | Verluste aus dem Abgang von Sachanlagen und immateriellen Vermögenswerten | 2226 | | | 0,00 | 0,00 | 174,00 | 0,00 | 0,00 | 0,00 |
| 1/240080-711000 | Gebühren f. d. Benützung v.Gemeindeeinricht. gem. FAG | 2225 | 3225 | 24 | 4 200,00 | 4 200,00 | 4 154,08 | 4 200,00 | 4 200,00 | 4 154,08 |
| 1/240080-720009 | Vergütungen zwischen Verwaltungszweigen | 2225 | 3225 | 24 | 0,00 | 7 000,00 | 5 052,00 | 0,00 | 7 000,00 | 5 052,00 |
| 1/240080-720019 | Vergütungen zwischen Verwaltungszweigen | 2225 | 3225 | 24 | 0,00 | 2 000,00 | 455,50 | 0,00 | 2 000,00 | 455,50 |
| 1/240080-720109 | Vergütungen zwischen Verwaltungszweigen | 2225 | 3225 | 24 | 3 500,00 | 0,00 | 0,00 | 3 500,00 | 0,00 | 0,00 |
| 1/240080-720119 | Vergütungen zwischen Verwaltungszweigen | 2225 | 3225 | 24 | 2 000,00 | 0,00 | 0,00 | 2 000,00 | 0,00 | 0,00 |
| 1/240080-720400 | Kostenbeiträge (GSZ - Pensionsbeiträge) | 2225 | 3225 | 24 | 0,00 | 0,00 | 59 104,45 | 0,00 | 0,00 | 59 104,45 |
| 1/240080-724000 | Reisegebühren | 2225 | 3225 | 24 | 0,00 | 600,00 | 122,50 | 0,00 | 600,00 | 122,50 |
| 1/240080-728000 | Entgelte für sonstige Leistungen | 2225 | 3225 | 24 | 38 300,00 | 37 400,00 | 29 753,91 | 38 300,00 | 37 400,00 | 31 205,91 |
| 1/240080-728001 | Entgelte für sonstige Leistungen | 2225 | 3225 | 24 | 2 000,00 | 0,00 | 0,00 | 2 000,00 | 0,00 | 0,00 |
| SU 22 / 32 | Summe Aufwendungen / Auszahlungen operative Gebarung | | | | 467 200,00 | 441 200,00 | 432 876,61 | 433 200,00 | 410 700,00 | 407 099,44 |
| SA 0 / SA 1 | (0) Nettoergebnis (21 - 22) / (1) Geldfluss operative Gebarung (31 - 32) | | | | -88 000,00 | -303 500,00 | -263 760,46 | -54 400,00 | -273 000,00 | -239 218,59 |
| SA01 | Saldo (01) Haushaltsrücklagen (230 - 240) | | | | 0,00 | 0,00 | 0,00 | 0,00 | 0,00 | 0,00 |
| SA00 | Saldo (00) Nettoergebnis nach Haushaltsrücklagen (Saldo 0 + Saldo 01) | | | | -88 000,00 | -303 500,00 | -263 760,46 | | | |
| Investive Gebarung | | | | | | | | | | |
| SU 33 | Summe Einzahlungen investive Gebarung | | | | | | | 0,00 | 0,00 | 0,00 |
| 1/240080-006000 | Sonstige Grundstückseinrichtungen | | 3412 | 2 40 | 0,00 | 0,00 | 0,00 | 0,00 | 11 000,00 | 5 925,77 |

| | | MVAG | | VC QU | Ergebnisvoranschlag | | | Finanzierungsvoranschlag | | |
|-------------------------------|---|------|------|-------|---------------------|-----------------|-----------------|--------------------------|--------------------|--------------------|
| | | EH | FH | | VA 2024 | VA 2023 | RA 2022 | VA 2024 | VA 2023 | RA 2022 |
| 1/240080-020000 | Maschinen und maschinelle Anlagen (Rasenmäroboter) | 3414 | 2 | 41 | 0,00 | 0,00 | 0,00 | 0,00 | 0,00 | 5 121,78 |
| 1/240080-042000 | Amts-, Betriebs- und Geschäftsausstattung | 3415 | | 41 | 0,00 | 0,00 | 0,00 | 0,00 | 14 700,00 | 0,00 |
| SU 34 | Summe Auszahlungen investive Gebarung | | | | | | | 0,00 | 25 700,00 | 11 047,55 |
| SA2 | Saldo (2) Geldfluss aus der Investiven Gebarung (33 – 34) | | | | | | | 0,00 | -25 700,00 | -11 047,55 |
| SA3 | Saldo (3) Nettofinanzierungssaldo (Saldo 1 + Saldo 2) | | | | | | | -54 400,00 | -298 700,00 | -250 266,14 |
| Finanzierungstätigkeit | | | | | | | | | | |
| SU 35 | Summe Einzahlungen aus der Finanzierungstätigkeit | | | | | | | 0,00 | 0,00 | 0,00 |
| SU 36 | Summe Auszahlungen aus der Finanzierungstätigkeit | | | | | | | 0,00 | 0,00 | 0,00 |
| SA4 | Saldo (4) Geldfluss aus der Finanzierungstätigkeit (35 – 36) | | | | | | | 0,00 | 0,00 | 0,00 |
| SA5 | Saldo (5) Geldfluss aus der voranschlagswirksamen Gebarung (Saldo 3 + Saldo 4) | | | | | | | -54 400,00 | -298 700,00 | -250 266,14 |
| 240090 | Kinderhort Prebl | | | | | | | | | |
| Operative Gebarung | | | | | | | | | | |
| 2/240090+811100 | Einnahmen aus der Vermietung und Verpachtung (Miete) | 2115 | 3115 | 14 | 1 700,00 | 1 700,00 | 1 617,34 | 1 700,00 | 1 700,00 | 1 617,34 |
| 2/240090+817200 | Erträge aus der Auflösung von sonstigen Rückstellungen - nicht konsumierte Urlaube | 2117 | | | 0,00 | 0,00 | 334,07 | 0,00 | 0,00 | 0,00 |
| 2/240090+817400 | Erträge aus der Auflösung von sonstigen Rückstellungen - Abfertigungen | 2117 | | | 0,00 | 0,00 | 2 245,34 | 0,00 | 0,00 | 0,00 |
| 2/240090+817500 | Erträge aus der Auflösung von sonstigen Rückstellungen - Jubiläumszuwendungen | 2117 | | | 500,00 | 0,00 | 393,25 | 0,00 | 0,00 | 0,00 |
| SU 21 / 31 | Summe Erträge / Einzahlungen operative Gebarung | | | | 2 200,00 | 1 700,00 | 4 590,00 | 1 700,00 | 1 700,00 | 1 617,34 |
| 1/240090-511000 | Geldbezüge der Vertragsbediensteten in handw.Verwendung | 2211 | 3211 | 20 | 3 800,00 | 3 300,00 | 3 187,32 | 3 800,00 | 3 300,00 | 3 187,32 |
| 1/240090-565000 | Mehrleistungs- vergütungen | 2211 | 3211 | 20 | 0,00 | 0,00 | 9,92 | 0,00 | 0,00 | 9,92 |
| 1/240090-567000 | Belohnungen und Geldaushilfen | 2213 | 3213 | 20 | 0,00 | 0,00 | 7,00 | 0,00 | 0,00 | 7,00 |
| 1/240090-569000 | Sonstige Nebengebühren | 2211 | 3211 | 20 | 0,00 | 0,00 | 81,61 | 0,00 | 0,00 | 81,61 |
| 1/240090-580000 | Dienstgeberbeitrag zum Ausgleichsfonds für FB | 2212 | 3212 | 20 | 100,00 | 100,00 | 127,92 | 100,00 | 100,00 | 127,92 |
| 1/240090-581100 | Betriebliche Kollektivversicherung § 72 K-GMG | 2212 | 3212 | 20 | 0,00 | 0,00 | 25,22 | 0,00 | 0,00 | 25,22 |
| 1/240090-582000 | Sonstige Dienstgeberbeiträge zur sozialen Sicherheit | 2212 | 3212 | 20 | 800,00 | 700,00 | 690,04 | 800,00 | 700,00 | 690,04 |
| 1/240090-591000 | Dotierung von Rückstellungen für Abfertigungen | 2214 | | | 300,00 | 200,00 | 2 346,41 | 0,00 | 0,00 | 0,00 |
| 1/240090-592000 | Dotierung von Rückstellungen für Jubiläumszuwendungen | 2214 | | | 0,00 | 100,00 | 410,95 | 0,00 | 0,00 | 0,00 |
| 1/240090-593000 | Dotierung von Rückstellungen für nicht konsumierte Urlaube | 2214 | | | 0,00 | 0,00 | 190,89 | 0,00 | 0,00 | 0,00 |

| | | MVAG | | VC QU | Ergebnisvoranschlag | | | Finanzierungsvoranschlag | | |
|-------------------------------|---|------|------|-------|---------------------|-------------------|-------------------|--------------------------|-------------------|-------------------|
| | | EH | FH | | VA 2024 | VA 2023 | RA 2022 | VA 2024 | VA 2023 | RA 2022 |
| 1/240090-600000 | Strom | 2222 | 3222 | 24 | 1 500,00 | 1 500,00 | 402,61 | 1 500,00 | 1 500,00 | 523,01 |
| 1/240090-600030 | Wärme | 2222 | 3222 | 24 | 1 600,00 | 1 600,00 | 754,34 | 1 600,00 | 1 600,00 | 754,34 |
| 1/240090-613000 | Instandhaltung von sonst. Grundstückseinrichtungen | 2224 | 3224 | 24 | 100,00 | 100,00 | 0,00 | 100,00 | 100,00 | 0,00 |
| 1/240090-614000 | Instandhaltung von Gebäuden | 2224 | 3224 | 24 | 800,00 | 800,00 | 50,86 | 800,00 | 800,00 | 50,86 |
| 1/240090-670000 | Versicherungen | 2222 | 3222 | 24 | 100,00 | 100,00 | 56,53 | 100,00 | 100,00 | 56,53 |
| 1/240090-711000 | Gebühren f. d. Benützung v. Gemeindeeinricht. gem. FAG | 2225 | 3225 | 24 | 300,00 | 300,00 | 241,67 | 300,00 | 300,00 | 241,67 |
| 1/240090-720009 | Vergütungen zwischen Verwaltungszweigen | 2225 | 3225 | 24 | 0,00 | 100,00 | 0,00 | 0,00 | 100,00 | 0,00 |
| 1/240090-720109 | Vergütungen zwischen Verwaltungszweigen | 2225 | 3225 | 24 | 300,00 | 0,00 | 0,00 | 300,00 | 0,00 | 0,00 |
| 1/240090-724000 | Reisegebühren | 2225 | 3225 | 24 | 0,00 | 0,00 | 0,53 | 0,00 | 0,00 | 0,53 |
| SU 22 / 32 | Summe Aufwendungen / Auszahlungen operative Gebarung | | | | 9 700,00 | 8 900,00 | 8 583,82 | 9 400,00 | 8 600,00 | 5 755,97 |
| SA 0 / SA 1 | (0) Nettoergebnis (21 - 22) / (1) Geldfluss operative Gebarung (31 - 32) | | | | -7 500,00 | -7 200,00 | -3 993,82 | -7 700,00 | -6 900,00 | -4 138,63 |
| SA01 | Saldo (01) Haushaltsrücklagen (230 - 240) | | | | 0,00 | 0,00 | 0,00 | 0,00 | 0,00 | 0,00 |
| SA00 | Saldo (00) Nettoergebnis nach Haushaltsrücklagen (Saldo 0 + Saldo 01) | | | | -7 500,00 | -7 200,00 | -3 993,82 | | | |
| Investive Gebarung | | | | | | | | | | |
| SU 33 | Summe Einzahlungen investive Gebarung | | | | | | | 0,00 | 0,00 | 0,00 |
| SU 34 | Summe Auszahlungen investive Gebarung | | | | | | | 0,00 | 0,00 | 0,00 |
| SA2 | Saldo (2) Geldfluss aus der Investiven Gebarung (33 - 34) | | | | | | | 0,00 | 0,00 | 0,00 |
| SA3 | Saldo (3) Nettofinanzierungssaldo (Saldo 1 + Saldo 2) | | | | | | | -7 700,00 | -6 900,00 | -4 138,63 |
| Finanzierungstätigkeit | | | | | | | | | | |
| SU 35 | Summe Einzahlungen aus der Finanzierungstätigkeit | | | | | | | 0,00 | 0,00 | 0,00 |
| SU 36 | Summe Auszahlungen aus der Finanzierungstätigkeit | | | | | | | 0,00 | 0,00 | 0,00 |
| SA4 | Saldo (4) Geldfluss aus der Finanzierungstätigkeit (35 - 36) | | | | | | | 0,00 | 0,00 | 0,00 |
| SA5 | Saldo (5) Geldfluss aus der voranschlagswirksamen Gebarung (Saldo 3 + Saldo 4) | | | | | | | -7 700,00 | -6 900,00 | -4 138,63 |
| 240130 | Kindertagesstätte LKH-Zwerge | | | | | | | | | |
| Operative Gebarung | | | | | | | | | | |
| SU 21 / 31 | Summe Erträge / Einzahlungen operative Gebarung | | | | 0,00 | 0,00 | 0,00 | 0,00 | 0,00 | 0,00 |
| 1/240130-757100 | Subventionen an Vereine | 2234 | 3234 | 27 | 57 500,00 | 50 500,00 | 52 589,28 | 57 500,00 | 50 500,00 | 52 589,28 |
| SU 22 / 32 | Summe Aufwendungen / Auszahlungen operative Gebarung | | | | 57 500,00 | 50 500,00 | 52 589,28 | 57 500,00 | 50 500,00 | 52 589,28 |
| SA 0 / SA 1 | (0) Nettoergebnis (21 - 22) / (1) Geldfluss operative Gebarung (31 - 32) | | | | -57 500,00 | -50 500,00 | -52 589,28 | -57 500,00 | -50 500,00 | -52 589,28 |
| SA01 | Saldo (01) Haushaltsrücklagen (230 - 240) | | | | 0,00 | 0,00 | 0,00 | 0,00 | 0,00 | 0,00 |
| SA00 | Saldo (00) Nettoergebnis nach Haushaltsrücklagen (Saldo 0 + Saldo 01) | | | | -57 500,00 | -50 500,00 | -52 589,28 | | | |
| Investive Gebarung | | | | | | | | | | |
| SU 33 | Summe Einzahlungen investive Gebarung | | | | | | | 0,00 | 0,00 | 0,00 |
| SU 34 | Summe Auszahlungen investive Gebarung | | | | | | | 0,00 | 0,00 | 0,00 |

| | MVAG | VC QU | Ergebnisvoranschlag | | | Finanzierungsvoranschlag | | | | |
|--|------|-------|---------------------|------|------------|--------------------------|------------|------------|------------|------------|
| | | | EH | FH | VA 2024 | VA 2023 | RA 2022 | VA 2024 | VA 2023 | RA 2022 |
| SA2 | | | | | | | | 0,00 | 0,00 | 0,00 |
| SA3 | | | | | | | | -57 500,00 | -50 500,00 | -52 589,28 |
| Finanzierungstätigkeit | | | | | | | | | | |
| SU 35 | | | | | | | | 0,00 | 0,00 | 0,00 |
| SU 36 | | | | | | | | 0,00 | 0,00 | 0,00 |
| SA4 | | | | | | | | 0,00 | 0,00 | 0,00 |
| SA5 | | | | | | | | -57 500,00 | -50 500,00 | -52 589,28 |
| 240140 Eltern-Kind-Initiative Wolfsberg - EKI Wolfsberg | | | | | | | | | | |
| Operative Gebarung | | | | | | | | | | |
| SU 21 / 31 | | | | | 0,00 | 0,00 | 0,00 | 0,00 | 0,00 | 0,00 |
| 1/240140-757100 | | | 2234 | 3234 | 27 | 42 000,00 | 42 000,00 | 42 000,00 | 42 000,00 | 42 000,00 |
| SU 22 / 32 | | | | | 42 000,00 | 42 000,00 | 42 000,00 | 42 000,00 | 42 000,00 | 42 000,00 |
| SA 0 / SA 1 | | | | | -42 000,00 | -42 000,00 | -42 000,00 | -42 000,00 | -42 000,00 | -42 000,00 |
| SA01 | | | | | 0,00 | 0,00 | 0,00 | 0,00 | 0,00 | 0,00 |
| SA00 | | | | | -42 000,00 | -42 000,00 | -42 000,00 | | | |
| Investive Gebarung | | | | | | | | | | |
| SU 33 | | | | | | | | 0,00 | 0,00 | 0,00 |
| SU 34 | | | | | | | | 0,00 | 0,00 | 0,00 |
| SA2 | | | | | | | | 0,00 | 0,00 | 0,00 |
| SA3 | | | | | | | | -42 000,00 | -42 000,00 | -42 000,00 |
| Finanzierungstätigkeit | | | | | | | | | | |
| SU 35 | | | | | | | | 0,00 | 0,00 | 0,00 |
| SU 36 | | | | | | | | 0,00 | 0,00 | 0,00 |
| SA4 | | | | | | | | 0,00 | 0,00 | 0,00 |
| SA5 | | | | | | | | -42 000,00 | -42 000,00 | -42 000,00 |

| | | MVAG | | VC QU | Ergebnisvoranschlag | | | Finanzierungsvoranschlag | | |
|-------------------------------|---|------|------|-------|---------------------|-------------|-------------|--------------------------|-------------|-------------|
| | | EH | FH | | VA 2024 | VA 2023 | RA 2022 | VA 2024 | VA 2023 | RA 2022 |
| 249 | Sonstige Einrichtungen und Maßnahmen | | | | | | | | | |
| SA 0 / SA 1 | (0) Nettoergebnis (21 - 22) / (1) Geldfluss operative Gebarung (31 – 32) | | | | -1 083 200,00 | -825 500,00 | -687 109,08 | -1 083 200,00 | -825 500,00 | -669 555,72 |
| SA00 | Saldo (00) Nettoergebnis nach Haushaltsrücklagen (Saldo 0 + Saldo 01) | | | | -1 083 200,00 | -825 500,00 | -825 500,00 | | | |
| SA2 | Saldo (2) Geldfluss aus der Investiven Gebarung (33 – 34) | | | | | | | 0,00 | 0,00 | 0,00 |
| SA3 | Saldo (3) Nettofinanzierungssaldo (Saldo 1 + Saldo 2) | | | | | | | -1 083 200,00 | -825 500,00 | -669 555,72 |
| SA4 | Saldo (4) Geldfluss aus der Finanzierungstätigkeit (35 – 36) | | | | | | | 0,00 | 0,00 | 0,00 |
| SA5 | Saldo (5) Geldfluss aus der voranschlagswirksamen Gebarung (Saldo 3 + Saldo 4) | | | | | | | -1 083 200,00 | -825 500,00 | -669 555,72 |
| 249000 | Kopfquote Kinderbetreuungseinrichtungen | | | | | | | | | |
| Operative Gebarung | | | | | | | | | | |
| SU 21 / 31 | Summe Erträge / Einzahlungen operative Gebarung | | | | 0,00 | 0,00 | 0,00 | 0,00 | 0,00 | 0,00 |
| 1/249000-751900 | Transfers an Länder, Landesfonds und Landesammern - Kostenanteil für Kindertagesstätten | 2231 | 3231 | 26 | 1 083 200,00 | 825 500,00 | 687 109,08 | 1 083 200,00 | 825 500,00 | 669 555,72 |
| SU 22 / 32 | Summe Aufwendungen / Auszahlungen operative Gebarung | | | | 1 083 200,00 | 825 500,00 | 687 109,08 | 1 083 200,00 | 825 500,00 | 669 555,72 |
| SA 0 / SA 1 | (0) Nettoergebnis (21 - 22) / (1) Geldfluss operative Gebarung (31 – 32) | | | | -1 083 200,00 | -825 500,00 | -687 109,08 | -1 083 200,00 | -825 500,00 | -669 555,72 |
| SA01 | Saldo (01) Haushaltsrücklagen (230 - 240) | | | | 0,00 | 0,00 | 0,00 | 0,00 | 0,00 | 0,00 |
| SA00 | Saldo (00) Nettoergebnis nach Haushaltsrücklagen (Saldo 0 + Saldo 01) | | | | -1 083 200,00 | -825 500,00 | -687 109,08 | | | |
| Investive Gebarung | | | | | | | | | | |
| SU 33 | Summe Einzahlungen investive Gebarung | | | | | | | 0,00 | 0,00 | 0,00 |
| SU 34 | Summe Auszahlungen investive Gebarung | | | | | | | 0,00 | 0,00 | 0,00 |
| SA2 | Saldo (2) Geldfluss aus der Investiven Gebarung (33 – 34) | | | | | | | 0,00 | 0,00 | 0,00 |
| SA3 | Saldo (3) Nettofinanzierungssaldo (Saldo 1 + Saldo 2) | | | | | | | -1 083 200,00 | -825 500,00 | -669 555,72 |
| Finanzierungstätigkeit | | | | | | | | | | |
| SU 35 | Summe Einzahlungen aus der Finanzierungstätigkeit | | | | | | | 0,00 | 0,00 | 0,00 |
| SU 36 | Summe Auszahlungen aus der Finanzierungstätigkeit | | | | | | | 0,00 | 0,00 | 0,00 |
| SA4 | Saldo (4) Geldfluss aus der Finanzierungstätigkeit (35 – 36) | | | | | | | 0,00 | 0,00 | 0,00 |
| SA5 | Saldo (5) Geldfluss aus der voranschlagswirksamen Gebarung (Saldo 3 + Saldo 4) | | | | | | | -1 083 200,00 | -825 500,00 | -669 555,72 |

| | | MVAG | | VC QU | Ergebnisvoranschlag | | | Finanzierungsvoranschlag | | |
|---------------------------|--|------|------|-------|---------------------|------------------|------------------|--------------------------|------------------|------------------|
| | | EH | FH | | VA 2024 | VA 2023 | RA 2022 | VA 2024 | VA 2023 | RA 2022 |
| 25 | Außerschulische Jugenderziehung | | | | | | | | | |
| SA 0 / SA 1 | (0) Nettoergebnis (21 - 22) / (1) Geldfluss operative Gebarung (31 – 32) | | | | -253 000,00 | -258 800,00 | -206 484,01 | -252 400,00 | -258 200,00 | -207 553,39 |
| SA00 | Saldo (00) Nettoergebnis nach Haushaltsrücklagen (Saldo 0 + Saldo 01) | | | | -253 000,00 | -252 900,00 | -252 900,00 | | | |
| SA2 | Saldo (2) Geldfluss aus der Investiven Gebarung (33 – 34) | | | | | | | 1 500,00 | 3 600,00 | -9 494,59 |
| SA3 | Saldo (3) Nettofinanzierungssaldo (Saldo 1 + Saldo 2) | | | | | | | -250 900,00 | -254 600,00 | -217 047,98 |
| SA4 | Saldo (4) Geldfluss aus der Finanzierungstätigkeit (35 – 36) | | | | | | | 0,00 | 0,00 | 0,00 |
| SA5 | Saldo (5) Geldfluss aus der voranschlagswirksamen Gebarung (Saldo 3 + Saldo 4) | | | | | | | -250 900,00 | -254 600,00 | -217 047,98 |
| 259 | Sonstige Einrichtungen und Maßnahmen | | | | | | | | | |
| SA 0 / SA 1 | (0) Nettoergebnis (21 - 22) / (1) Geldfluss operative Gebarung (31 – 32) | | | | -253 000,00 | -258 800,00 | -206 484,01 | -252 400,00 | -258 200,00 | -207 553,39 |
| SA00 | Saldo (00) Nettoergebnis nach Haushaltsrücklagen (Saldo 0 + Saldo 01) | | | | -253 000,00 | -252 900,00 | -252 900,00 | | | |
| SA2 | Saldo (2) Geldfluss aus der Investiven Gebarung (33 – 34) | | | | | | | 1 500,00 | 3 600,00 | -9 494,59 |
| SA3 | Saldo (3) Nettofinanzierungssaldo (Saldo 1 + Saldo 2) | | | | | | | -250 900,00 | -254 600,00 | -217 047,98 |
| SA4 | Saldo (4) Geldfluss aus der Finanzierungstätigkeit (35 – 36) | | | | | | | 0,00 | 0,00 | 0,00 |
| SA5 | Saldo (5) Geldfluss aus der voranschlagswirksamen Gebarung (Saldo 3 + Saldo 4) | | | | | | | -250 900,00 | -254 600,00 | -217 047,98 |
| 259000 | Jugend, Jugendzentrum, Jugendrat | | | | | | | | | |
| Operative Gebarung | | | | | | | | | | |
| 2/259000+810001 | Erträge aus Leistungen (Einlieferung Energie - PV-Anlage 2.0) | 2114 | 3114 | 13 | 100,00 | 100,00 | 51,79 | 100,00 | 100,00 | 51,79 |
| 2/259000+811100 | Einnahmen aus der Vermietung und Verpachtung (Miete) | 2115 | 3115 | 14 | 8 400,00 | 8 400,00 | 8 400,00 | 8 400,00 | 8 400,00 | 8 400,00 |
| 2/259000+811200 | Einnahmen aus der Vermietung und Verpachtung (BK) | 2115 | 3115 | 14 | 1 700,00 | 1 700,00 | 10 400,78 | 1 700,00 | 1 700,00 | 10 400,78 |
| 2/259000+813000 | Erträge aus der Auflösung von Investitionszuschüssen (Kapitaltransfers) | 2127 | | | 0,00 | 0,00 | 66,00 | 0,00 | 0,00 | 0,00 |
| 2/259000+829000 | Sonstige Einnahmen | 2116 | 3116 | 18 | 1 200,00 | 1 200,00 | 1 174,90 | 1 200,00 | 1 200,00 | 1 151,64 |
| SU 21 / 31 | Summe Erträge / Einzahlungen operative Gebarung | | | | 11 400,00 | 11 400,00 | 20 093,47 | 11 400,00 | 11 400,00 | 20 004,21 |
| 1/259000-400000 | Geringwertige Wirtschaftsgüter des Anlagevermögens | 2221 | 3221 | 23 | 100,00 | 100,00 | 0,00 | 100,00 | 100,00 | 0,00 |
| 1/259000-600000 | Strom | 2222 | 3222 | 24 | 8 500,00 | 8 500,00 | 3 851,95 | 8 500,00 | 8 500,00 | 3 851,95 |
| 1/259000-600010 | Gas | 2222 | 3222 | 24 | 1 200,00 | 1 200,00 | 1 093,41 | 1 200,00 | 1 200,00 | 1 093,41 |
| 1/259000-614000 | Instandhaltung von Gebäuden | 2224 | 3224 | 24 | 2 000,00 | 2 000,00 | 399,68 | 2 000,00 | 2 000,00 | 399,68 |
| 1/259000-670000 | Versicherungen | 2222 | 3222 | 24 | 1 400,00 | 1 300,00 | 1 137,01 | 1 400,00 | 1 300,00 | 1 137,01 |
| 1/259000-680500 | Planmäßige Abschreibung | 2226 | | | 600,00 | 600,00 | 316,49 | 0,00 | 0,00 | 0,00 |
| 1/259000-700000 | Mietzinse | 2223 | 3223 | 24 | 16 100,00 | 16 100,00 | 11 824,18 | 16 100,00 | 16 100,00 | 12 023,67 |
| 1/259000-710000 | Öffentliche Abgaben, ohne Gebühren gemäß FAG | 2225 | 3225 | 24 | 0,00 | 0,00 | 63,40 | 0,00 | 0,00 | 63,40 |
| 1/259000-711000 | Gebühren f. d. Benützung v.Gemeindeeinricht. gem. FAG | 2225 | 3225 | 24 | 4 000,00 | 4 000,00 | 3 133,26 | 4 000,00 | 4 000,00 | 4 230,38 |

| | | MVAG | | VC QU | Ergebnisvoranschlag | | | Finanzierungsvoranschlag | | |
|-------------------------------|---|------|------|-------|---------------------|--------------------|--------------------|--------------------------|--------------------|--------------------|
| | | EH | FH | | VA 2024 | VA 2023 | RA 2022 | VA 2024 | VA 2023 | RA 2022 |
| 1/259000-720009 | Vergütungen zwischen Verwaltungszweigen | 2225 | 3225 | 24 | 0,00 | 300,00 | 498,69 | 0,00 | 300,00 | 498,69 |
| 1/259000-720109 | Vergütungen zwischen Verwaltungszweigen | 2225 | 3225 | 24 | 400,00 | 0,00 | 0,00 | 400,00 | 0,00 | 0,00 |
| 1/259000-728000 | Entgelte für sonstige Leistungen | 2225 | 3225 | 24 | 52 000,00 | 58 000,00 | 39 834,54 | 52 000,00 | 58 000,00 | 39 834,54 |
| 1/259000-757100 | Subventionen an Vereine | 2234 | 3234 | 27 | 178 100,00 | 178 100,00 | 164 424,87 | 178 100,00 | 178 100,00 | 164 424,87 |
| SU 22 / 32 | Summe Aufwendungen / Auszahlungen operative Gebarung | | | | 264 400,00 | 270 200,00 | 226 577,48 | 263 800,00 | 269 600,00 | 227 557,60 |
| SA 0 / SA 1 | (0) Nettoergebnis (21 - 22) / (1) Geldfluss operative Gebarung (31 - 32) | | | | -253 000,00 | -258 800,00 | -206 484,01 | -252 400,00 | -258 200,00 | -207 553,39 |
| SA01 | Saldo (01) Haushaltsrücklagen (230 - 240) | | | | 0,00 | 0,00 | 0,00 | 0,00 | 0,00 | 0,00 |
| SA00 | Saldo (00) Nettoergebnis nach Haushaltsrücklagen (Saldo 0 + Saldo 01) | | | | -253 000,00 | -258 800,00 | -206 484,01 | | | |
| Investive Gebarung | | | | | | | | | | |
| SU 33 | Summe Einzahlungen investive Gebarung | | | | | | | 0,00 | 0,00 | 0,00 |
| SU 34 | Summe Auszahlungen investive Gebarung | | | | | | | 0,00 | 0,00 | 0,00 |
| SA2 | Saldo (2) Geldfluss aus der Investiven Gebarung (33 - 34) | | | | | | | 0,00 | 0,00 | 0,00 |
| SA3 | Saldo (3) Nettofinanzierungssaldo (Saldo 1 + Saldo 2) | | | | | | | -252 400,00 | -258 200,00 | -207 553,39 |
| Finanzierungstätigkeit | | | | | | | | | | |
| SU 35 | Summe Einzahlungen aus der Finanzierungstätigkeit | | | | | | | 0,00 | 0,00 | 0,00 |
| SU 36 | Summe Auszahlungen aus der Finanzierungstätigkeit | | | | | | | 0,00 | 0,00 | 0,00 |
| SA4 | Saldo (4) Geldfluss aus der Finanzierungstätigkeit (35 - 36) | | | | | | | 0,00 | 0,00 | 0,00 |
| SA5 | Saldo (5) Geldfluss aus der voranschlagswirksamen Gebarung (Saldo 3 + Saldo 4) | | | | | | | -252 400,00 | -258 200,00 | -207 553,39 |
| 259001 | PV-Offensive 2.0 Jugend, Jugendzentrum, Jugendrat | | | | | | | | | |
| Operative Gebarung | | | | | | | | | | |
| SU 21 / 31 | Summe Erträge / Einzahlungen operative Gebarung | | | | 0,00 | 0,00 | 0,00 | 0,00 | 0,00 | 0,00 |
| SU 22 / 32 | Summe Aufwendungen / Auszahlungen operative Gebarung | | | | 0,00 | 0,00 | 0,00 | 0,00 | 0,00 | 0,00 |
| SA 0 / SA 1 | (0) Nettoergebnis (21 - 22) / (1) Geldfluss operative Gebarung (31 - 32) | | | | 0,00 | 0,00 | 0,00 | 0,00 | 0,00 | 0,00 |
| 2/259001+894005 | Entnahmen von zweckgebundenen Haushaltsrücklagen - Sonderrücklage Energiewende | 2301 | | 2 | 0,00 | 5 900,00 | 0,00 | 0,00 | 0,00 | 0,00 |
| SA01 | Saldo (01) Haushaltsrücklagen (230 - 240) | | | | 0,00 | 5 900,00 | 0,00 | 0,00 | 0,00 | 0,00 |
| SA00 | Saldo (00) Nettoergebnis nach Haushaltsrücklagen (Saldo 0 + Saldo 01) | | | | 0,00 | 5 900,00 | 0,00 | | | |
| Investive Gebarung | | | | | | | | | | |
| 2/259001+300001 | Kapitaltransfers von Bund, Bundesfonds und Bundeskammern | 3331 | | 2 33 | 0,00 | 0,00 | 0,00 | 1 500,00 | 1 900,00 | 0,00 |
| 2/259001+300002 | Kapitaltransfers von Bund, Bundesfonds und Bundeskammern (KIG 2023) | 3331 | | 2 33 | 0,00 | 0,00 | 0,00 | 0,00 | 3 800,00 | 0,00 |
| 2/259001+301000 | Kapitaltransfers von Ländern, Landesfonds und Landeskammern | 3331 | | 2 33 | 0,00 | 0,00 | 0,00 | 0,00 | 5 600,00 | 0,00 |
| SU 33 | Summe Einzahlungen investive Gebarung | | | | | | | 1 500,00 | 11 300,00 | 0,00 |

| | | MVAG | | VC QU | Ergebnisvoranschlag | | | Finanzierungsvoranschlag | | |
|-------------------------------|---|------|------|-------|---------------------|--------------------|--------------------|--------------------------|--------------------|--------------------|
| | | EH | FH | | VA 2024 | VA 2023 | RA 2022 | VA 2024 | VA 2023 | RA 2022 |
| 1/259001-050000 | Sonderanlagen | 3412 | 2 | 40 | 0,00 | 0,00 | 0,00 | 0,00 | 7 700,00 | 9 494,59 |
| SU 34 | Summe Auszahlungen investive Gebarung | | | | | | | 0,00 | 7 700,00 | 9 494,59 |
| SA2 | Saldo (2) Geldfluss aus der Investiven Gebarung (33 – 34) | | | | | | | 1 500,00 | 3 600,00 | -9 494,59 |
| SA3 | Saldo (3) Nettofinanzierungssaldo (Saldo 1 + Saldo 2) | | | | | | | 1 500,00 | 3 600,00 | -9 494,59 |
| Finanzierungstätigkeit | | | | | | | | | | |
| SU 35 | Summe Einzahlungen aus der Finanzierungstätigkeit | | | | | | | 0,00 | 0,00 | 0,00 |
| SU 36 | Summe Auszahlungen aus der Finanzierungstätigkeit | | | | | | | 0,00 | 0,00 | 0,00 |
| SA4 | Saldo (4) Geldfluss aus der Finanzierungstätigkeit (35 – 36) | | | | | | | 0,00 | 0,00 | 0,00 |
| SA5 | Saldo (5) Geldfluss aus der voranschlagswirksamen Gebarung (Saldo 3 + Saldo 4) | | | | | | | 1 500,00 | 3 600,00 | -9 494,59 |
| 26 | Sport und außerschulische Leibeserziehung | | | | | | | | | |
| SA 0 / SA 1 | (0) Nettoergebnis (21 - 22) / (1) Geldfluss operative Gebarung (31 – 32) | | | | -679 700,00 | -933 500,00 | -642 591,47 | -595 800,00 | -849 300,00 | -571 956,90 |
| SA00 | Saldo (00) Nettoergebnis nach Haushaltsrücklagen (Saldo 0 + Saldo 01) | | | | -679 700,00 | -922 400,00 | -922 400,00 | | | |
| SA2 | Saldo (2) Geldfluss aus der Investiven Gebarung (33 – 34) | | | | | | | -2 500,00 | 18 900,00 | -27 720,32 |
| SA3 | Saldo (3) Nettofinanzierungssaldo (Saldo 1 + Saldo 2) | | | | | | | -598 300,00 | -830 400,00 | -599 677,22 |
| SA4 | Saldo (4) Geldfluss aus der Finanzierungstätigkeit (35 – 36) | | | | | | | 0,00 | 0,00 | 0,00 |
| SA5 | Saldo (5) Geldfluss aus der voranschlagswirksamen Gebarung (Saldo 3 + Saldo 4) | | | | | | | -598 300,00 | -830 400,00 | -599 677,22 |
| 262 | Sportplätze | | | | | | | | | |
| SA 0 / SA 1 | (0) Nettoergebnis (21 - 22) / (1) Geldfluss operative Gebarung (31 – 32) | | | | -554 000,00 | -644 700,00 | -364 609,90 | -477 200,00 | -567 700,00 | -300 315,15 |
| SA00 | Saldo (00) Nettoergebnis nach Haushaltsrücklagen (Saldo 0 + Saldo 01) | | | | -554 000,00 | -633 600,00 | -633 600,00 | | | |
| SA2 | Saldo (2) Geldfluss aus der Investiven Gebarung (33 – 34) | | | | | | | -2 500,00 | 19 400,00 | -48 019,61 |
| SA3 | Saldo (3) Nettofinanzierungssaldo (Saldo 1 + Saldo 2) | | | | | | | -479 700,00 | -548 300,00 | -348 334,76 |
| SA4 | Saldo (4) Geldfluss aus der Finanzierungstätigkeit (35 – 36) | | | | | | | 0,00 | 0,00 | 0,00 |
| SA5 | Saldo (5) Geldfluss aus der voranschlagswirksamen Gebarung (Saldo 3 + Saldo 4) | | | | | | | -479 700,00 | -548 300,00 | -348 334,76 |
| 262010 | Sportplatz Priel | | | | | | | | | |
| Operative Gebarung | | | | | | | | | | |
| 2/262010+811100 | Einnahmen aus der Vermietung und Verpachtung (Miete) | 2115 | 3115 | 14 | 200,00 | 200,00 | 129,94 | 200,00 | 200,00 | 129,94 |
| 2/262010+811200 | Einnahmen aus der Vermietung und Verpachtung (BK) | 2115 | 3115 | 14 | 10 000,00 | 13 000,00 | 7 690,48 | 10 000,00 | 13 000,00 | 7 518,31 |
| 2/262010+829000 | Sonstige Erträge | 2116 | 3116 | 2 18 | 0,00 | 8 100,00 | 0,00 | 0,00 | 8 100,00 | 0,00 |
| SU 21 / 31 | Summe Erträge / Einzahlungen operative Gebarung | | | | 10 200,00 | 21 300,00 | 7 820,42 | 10 200,00 | 21 300,00 | 7 648,25 |
| 1/262010-600000 | Strom | 2222 | 3222 | 24 | 14 000,00 | 14 000,00 | 5 122,99 | 14 000,00 | 14 000,00 | 5 264,00 |
| 1/262010-711000 | Gebühren f. d. Benützung v. Gemeindeeinricht. gem. FAG | 2225 | 3225 | 24 | 9 000,00 | 9 000,00 | 3 875,56 | 9 000,00 | 9 000,00 | 3 875,56 |
| SU 22 / 32 | Summe Aufwendungen / Auszahlungen operative Gebarung | | | | 23 000,00 | 23 000,00 | 8 998,55 | 23 000,00 | 23 000,00 | 9 139,56 |
| SA 0 / SA 1 | (0) Nettoergebnis (21 - 22) / (1) Geldfluss operative Gebarung (31 – 32) | | | | -12 800,00 | -1 700,00 | -1 178,13 | -12 800,00 | -1 700,00 | -1 491,31 |
| SA01 | Saldo (01) Haushaltsrücklagen (230 - 240) | | | | 0,00 | 0,00 | 0,00 | 0,00 | 0,00 | 0,00 |

| | | MVAG | | VC QU | Ergebnisvoranschlag | | | Finanzierungsvoranschlag | | |
|-------------------------------|---|------|------|-------|---------------------|-------------------|------------------|--------------------------|-------------------|------------------|
| | | EH | FH | | VA 2024 | VA 2023 | RA 2022 | VA 2024 | VA 2023 | RA 2022 |
| SA00 | Saldo (00) Nettoergebnis nach Haushaltsrücklagen (Saldo 0 + Saldo 01) | | | | -12 800,00 | -1 700,00 | -1 178,13 | | | |
| Investive Gebarung | | | | | | | | | | |
| SU 33 | Summe Einzahlungen investive Gebarung | | | | | | | 0,00 | 0,00 | 0,00 |
| 1/262010-006000 | Sonstige Grundstückseinrichtungen | | 3412 | 2 40 | 0,00 | 0,00 | 0,00 | 0,00 | 11 600,00 | 0,00 |
| SU 34 | Summe Auszahlungen investive Gebarung | | | | | | | 0,00 | 11 600,00 | 0,00 |
| SA2 | Saldo (2) Geldfluss aus der Investiven Gebarung (33 – 34) | | | | | | | 0,00 | -11 600,00 | 0,00 |
| SA3 | Saldo (3) Nettofinanzierungssaldo (Saldo 1 + Saldo 2) | | | | | | | -12 800,00 | -13 300,00 | -1 491,31 |
| Finanzierungstätigkeit | | | | | | | | | | |
| SU 35 | Summe Einzahlungen aus der Finanzierungstätigkeit | | | | | | | 0,00 | 0,00 | 0,00 |
| SU 36 | Summe Auszahlungen aus der Finanzierungstätigkeit | | | | | | | 0,00 | 0,00 | 0,00 |
| SA4 | Saldo (4) Geldfluss aus der Finanzierungstätigkeit (35 – 36) | | | | | | | 0,00 | 0,00 | 0,00 |
| SA5 | Saldo (5) Geldfluss aus der voranschlagswirksamen Gebarung (Saldo 3 + Saldo 4) | | | | | | | -12 800,00 | -13 300,00 | -1 491,31 |
| 262020 | Sportplatz Gries | | | | | | | | | |
| Operative Gebarung | | | | | | | | | | |
| 2/262020+811100 | Einnahmen aus der Vermietung und Verpachtung (Miete) | 2115 | 3115 | 14 | 200,00 | 200,00 | 111,94 | 200,00 | 200,00 | 111,94 |
| 2/262020+811200 | Einnahmen aus der Vermietung und Verpachtung (BK) | 2115 | 3115 | 14 | 6 500,00 | 6 500,00 | 7 319,44 | 6 500,00 | 6 500,00 | 5 108,56 |
| 2/262020+862000 | Lfd. Transferzlg. v. Gemeinden, Gemeindeverb. und -fonds | 2121 | 3121 | 15 | 4 000,00 | 4 000,00 | 4 000,00 | 4 000,00 | 4 000,00 | 4 000,00 |
| SU 21 / 31 | Summe Erträge / Einzahlungen operative Gebarung | | | | 10 700,00 | 10 700,00 | 11 431,38 | 10 700,00 | 10 700,00 | 9 220,50 |
| 1/262020-600000 | Strom | 2222 | 3222 | 24 | 10 000,00 | 10 000,00 | 3 540,20 | 10 000,00 | 10 000,00 | 4 148,00 |
| 1/262020-613000 | Instandhaltung von sonstigen Grundstückseinrichtungen | 2224 | 3224 | 24 | 500,00 | 500,00 | 16,46 | 500,00 | 500,00 | 16,46 |
| 1/262020-700000 | Miet- und Pachtaufwand (KJ-Platz) | 2223 | 3223 | 24 | 12 000,00 | 24 000,00 | 0,00 | 12 000,00 | 24 000,00 | 0,00 |
| 1/262020-711000 | Gebühren f. d. Benützung v. Gemeindeeinricht. gem. FAG | 2225 | 3225 | 24 | 4 000,00 | 4 000,00 | 5 955,13 | 4 000,00 | 4 000,00 | 5 955,13 |
| 1/262020-720009 | Vergütungen zwischen Verwaltungszweigen | 2225 | 3225 | 24 | 0,00 | 500,00 | 112,82 | 0,00 | 500,00 | 112,82 |
| 1/262020-720109 | Vergütungen zwischen Verwaltungszweigen | 2225 | 3225 | 24 | 500,00 | 0,00 | 0,00 | 500,00 | 0,00 | 0,00 |
| 1/262020-757100 | Subventionen an Vereine | 2234 | 3234 | 27 | 4 000,00 | 4 000,00 | 4 000,00 | 4 000,00 | 4 000,00 | 4 000,00 |
| SU 22 / 32 | Summe Aufwendungen / Auszahlungen operative Gebarung | | | | 31 000,00 | 43 000,00 | 13 624,61 | 31 000,00 | 43 000,00 | 14 232,41 |
| SA 0 / SA 1 | (0) Nettoergebnis (21 - 22) / (1) Geldfluss operative Gebarung (31 – 32) | | | | -20 300,00 | -32 300,00 | -2 193,23 | -20 300,00 | -32 300,00 | -5 011,91 |
| SA01 | Saldo (01) Haushaltsrücklagen (230 - 240) | | | | 0,00 | 0,00 | 0,00 | 0,00 | 0,00 | 0,00 |
| SA00 | Saldo (00) Nettoergebnis nach Haushaltsrücklagen (Saldo 0 + Saldo 01) | | | | -20 300,00 | -32 300,00 | -2 193,23 | | | |
| Investive Gebarung | | | | | | | | | | |
| SU 33 | Summe Einzahlungen investive Gebarung | | | | | | | 0,00 | 0,00 | 0,00 |
| SU 34 | Summe Auszahlungen investive Gebarung | | | | | | | 0,00 | 0,00 | 0,00 |

| | | MVAG VC QU | | | Ergebnisvoranschlag | | | Finanzierungsvoranschlag | | |
|-------------------------------|---|------------|------|----|---------------------|-------------------|------------------|--------------------------|-------------------|------------------|
| | | EH | FH | | VA 2024 | VA 2023 | RA 2022 | VA 2024 | VA 2023 | RA 2022 |
| SA2 | Saldo (2) Geldfluss aus der Investiven Gebarung (33 – 34) | | | | | | | 0,00 | 0,00 | 0,00 |
| SA3 | Saldo (3) Nettofinanzierungssaldo (Saldo 1 + Saldo 2) | | | | | | | -20 300,00 | -32 300,00 | -5 011,91 |
| Finanzierungstätigkeit | | | | | | | | | | |
| SU 35 | Summe Einzahlungen aus der Finanzierungstätigkeit | | | | | | | 0,00 | 0,00 | 0,00 |
| SU 36 | Summe Auszahlungen aus der Finanzierungstätigkeit | | | | | | | 0,00 | 0,00 | 0,00 |
| SA4 | Saldo (4) Geldfluss aus der Finanzierungstätigkeit (35 – 36) | | | | | | | 0,00 | 0,00 | 0,00 |
| SA5 | Saldo (5) Geldfluss aus der voranschlagswirksamen Gebarung (Saldo 3 + Saldo 4) | | | | | | | -20 300,00 | -32 300,00 | -5 011,91 |
| 262030 | Sportplatz St.Stefan | | | | | | | | | |
| Operative Gebarung | | | | | | | | | | |
| 2/262030+811000 | Einnahmen aus Vermietung u. Verpachtung | 2115 | 3115 | 14 | 9 000,00 | 8 000,00 | 7 895,28 | 9 000,00 | 8 000,00 | 7 895,28 |
| 2/262030+811200 | Einnahmen aus der Vermietung und Verpachtung (BK) | 2115 | 3115 | 14 | 2 500,00 | 2 500,00 | 2 239,75 | 2 500,00 | 2 500,00 | 2 239,75 |
| SU 21 / 31 | Summe Erträge / Einzahlungen operative Gebarung | | | | 11 500,00 | 10 500,00 | 10 135,03 | 11 500,00 | 10 500,00 | 10 135,03 |
| 1/262030-600000 | Strom | 2222 | 3222 | 24 | 3 000,00 | 3 000,00 | 1 007,98 | 3 000,00 | 3 000,00 | 1 332,00 |
| 1/262030-700000 | Mietzinse | 2223 | 3223 | 24 | 10 300,00 | 10 300,00 | 9 244,92 | 10 300,00 | 10 300,00 | 9 244,92 |
| 1/262030-711000 | Gebühren f. d. Benützung v. Gemeindeeinricht. gem. FAG | 2225 | 3225 | 24 | 2 000,00 | 2 400,00 | 847,46 | 2 000,00 | 2 400,00 | 847,46 |
| 1/262030-757100 | Subventionen an Vereine | 2234 | 3234 | 27 | 0,00 | 8 000,00 | 0,00 | 0,00 | 8 000,00 | 0,00 |
| SU 22 / 32 | Summe Aufwendungen / Auszahlungen operative Gebarung | | | | 15 300,00 | 23 700,00 | 11 100,36 | 15 300,00 | 23 700,00 | 11 424,38 |
| SA 0 / SA 1 | (0) Nettoergebnis (21 - 22) / (1) Geldfluss operative Gebarung (31 – 32) | | | | -3 800,00 | -13 200,00 | -965,33 | -3 800,00 | -13 200,00 | -1 289,35 |
| SA01 | Saldo (01) Haushaltsrücklagen (230 - 240) | | | | 0,00 | 0,00 | 0,00 | 0,00 | 0,00 | 0,00 |
| SA00 | Saldo (00) Nettoergebnis nach Haushaltsrücklagen (Saldo 0 + Saldo 01) | | | | -3 800,00 | -13 200,00 | -965,33 | 0,00 | 0,00 | 0,00 |
| Investive Gebarung | | | | | | | | | | |
| SU 33 | Summe Einzahlungen investive Gebarung | | | | | | | 0,00 | 0,00 | 0,00 |
| SU 34 | Summe Auszahlungen investive Gebarung | | | | | | | 0,00 | 0,00 | 0,00 |
| SA2 | Saldo (2) Geldfluss aus der Investiven Gebarung (33 – 34) | | | | | | | 0,00 | 0,00 | 0,00 |
| SA3 | Saldo (3) Nettofinanzierungssaldo (Saldo 1 + Saldo 2) | | | | | | | -3 800,00 | -13 200,00 | -1 289,35 |
| Finanzierungstätigkeit | | | | | | | | | | |
| SU 35 | Summe Einzahlungen aus der Finanzierungstätigkeit | | | | | | | 0,00 | 0,00 | 0,00 |
| SU 36 | Summe Auszahlungen aus der Finanzierungstätigkeit | | | | | | | 0,00 | 0,00 | 0,00 |
| SA4 | Saldo (4) Geldfluss aus der Finanzierungstätigkeit (35 – 36) | | | | | | | 0,00 | 0,00 | 0,00 |
| SA5 | Saldo (5) Geldfluss aus der voranschlagswirksamen Gebarung (Saldo 3 + Saldo 4) | | | | | | | -3 800,00 | -13 200,00 | -1 289,35 |
| 262040 | Sportplatz St.Michael | | | | | | | | | |
| Operative Gebarung | | | | | | | | | | |
| 2/262040+811000 | Einnahmen aus Vermietung u. Verpachtung | 2115 | 3115 | 14 | 200,00 | 200,00 | 130,45 | 200,00 | 200,00 | 130,45 |

| | | MVAG | | VC QU | Ergebnisvoranschlag | | | Finanzierungsvoranschlag | | |
|-------------------------------|---|------|------|-------|---------------------|-------------------|------------------|--------------------------|------------------|------------------|
| | | EH | FH | | VA 2024 | VA 2023 | RA 2022 | VA 2024 | VA 2023 | RA 2022 |
| 2/262040+811200 | Einnahmen aus der Vermietung und Verpachtung (BK) | 2115 | 3115 | 14 | 6 500,00 | 6 500,00 | 5 302,91 | 6 500,00 | 6 500,00 | 0,00 |
| 2/262040+828000 | Rückersätze von Ausgaben | 2116 | 3116 | 18 | 0,00 | 0,00 | 313,81 | 0,00 | 0,00 | 313,81 |
| SU 21 / 31 | Summe Erträge / Einzahlungen operative Gebarung | | | | 6 700,00 | 6 700,00 | 5 747,17 | 6 700,00 | 6 700,00 | 444,26 |
| 1/262040-600000 | Strom | 2222 | 3222 | 24 | 10 000,00 | 10 000,00 | 2 524,68 | 10 000,00 | 10 000,00 | 3 884,00 |
| 1/262040-680200 | Planmäßige Abschreibung | 2226 | | | 3 900,00 | 3 900,00 | 3 901,52 | 0,00 | 0,00 | 0,00 |
| 1/262040-711000 | Gebühren f. d. Benützung v. Gemeindeeinricht. gem. FAG | 2225 | 3225 | 24 | 5 500,00 | 5 500,00 | 686,42 | 5 500,00 | 5 500,00 | 686,42 |
| 1/262040-720009 | Vergütungen zwischen Verwaltungszweigen | 2225 | 3225 | 24 | 0,00 | 500,00 | 0,00 | 0,00 | 500,00 | 0,00 |
| 1/262040-720109 | Vergütungen zwischen Verwaltungszweigen | 2225 | 3225 | 24 | 500,00 | 0,00 | 0,00 | 500,00 | 0,00 | 0,00 |
| SU 22 / 32 | Summe Aufwendungen / Auszahlungen operative Gebarung | | | | 19 900,00 | 19 900,00 | 7 112,62 | 16 000,00 | 16 000,00 | 4 570,42 |
| SA 0 / SA 1 | (0) Nettoergebnis (21 - 22) / (1) Geldfluss operative Gebarung (31 - 32) | | | | -13 200,00 | -13 200,00 | -1 365,45 | -9 300,00 | -9 300,00 | -4 126,16 |
| SA01 | Saldo (01) Haushaltsrücklagen (230 - 240) | | | | 0,00 | 0,00 | 0,00 | 0,00 | 0,00 | 0,00 |
| SA00 | Saldo (00) Nettoergebnis nach Haushaltsrücklagen (Saldo 0 + Saldo 01) | | | | -13 200,00 | -13 200,00 | -1 365,45 | | | |
| Investive Gebarung | | | | | | | | | | |
| SU 33 | Summe Einzahlungen investive Gebarung | | | | | | | 0,00 | 0,00 | 0,00 |
| SU 34 | Summe Auszahlungen investive Gebarung | | | | | | | 0,00 | 0,00 | 0,00 |
| SA2 | Saldo (2) Geldfluss aus der Investiven Gebarung (33 - 34) | | | | | | | 0,00 | 0,00 | 0,00 |
| SA3 | Saldo (3) Nettofinanzierungssaldo (Saldo 1 + Saldo 2) | | | | | | | -9 300,00 | -9 300,00 | -4 126,16 |
| Finanzierungstätigkeit | | | | | | | | | | |
| SU 35 | Summe Einzahlungen aus der Finanzierungstätigkeit | | | | | | | 0,00 | 0,00 | 0,00 |
| SU 36 | Summe Auszahlungen aus der Finanzierungstätigkeit | | | | | | | 0,00 | 0,00 | 0,00 |
| SA4 | Saldo (4) Geldfluss aus der Finanzierungstätigkeit (35 - 36) | | | | | | | 0,00 | 0,00 | 0,00 |
| SA5 | Saldo (5) Geldfluss aus der voranschlagswirksamen Gebarung (Saldo 3 + Saldo 4) | | | | | | | -9 300,00 | -9 300,00 | -4 126,16 |
| 262060 | Sportplatz St.Marein | | | | | | | | | |
| Operative Gebarung | | | | | | | | | | |
| 2/262060+810001 | Erträge aus Leistungen (Einlieferung Energie - PV-Anlage 2.0) | 2114 | 3114 | 13 | 100,00 | 100,00 | 0,00 | 100,00 | 100,00 | 0,00 |
| 2/262060+811000 | Einnahmen aus Vermietung u. Verpachtung | 2115 | 3115 | 14 | 800,00 | 800,00 | 800,00 | 800,00 | 800,00 | 800,00 |
| 2/262060+811200 | Einnahmen aus der Vermietung und Verpachtung (BK) | 2115 | 3115 | 14 | 2 000,00 | 2 000,00 | 1 164,20 | 2 000,00 | 2 000,00 | 1 164,20 |
| 2/262060+862000 | Lfd. Transferzlg. v. Gemeinden, Gemeindeverb. und -fonds | 2121 | 3121 | 15 | 3 000,00 | 3 000,00 | 2 552,90 | 3 000,00 | 3 000,00 | 2 552,90 |
| SU 21 / 31 | Summe Erträge / Einzahlungen operative Gebarung | | | | 5 900,00 | 5 900,00 | 4 517,10 | 5 900,00 | 5 900,00 | 4 517,10 |
| 1/262060-400000 | Geringwertige Wirtschaftsgüter (GWG) | 2221 | 3221 | 23 | 500,00 | 0,00 | 329,87 | 500,00 | 0,00 | 329,87 |
| 1/262060-600000 | Strom | 2222 | 3222 | 24 | 5 000,00 | 5 000,00 | 2 682,01 | 5 000,00 | 5 000,00 | 2 744,00 |

| | | MVAG | | VC QU | Ergebnisvoranschlag | | | Finanzierungsvoranschlag | | |
|-------------------------------|---|------|------|-------|---------------------|-------------------|------------------|--------------------------|-------------------|------------------|
| | | EH | FH | | VA 2024 | VA 2023 | RA 2022 | VA 2024 | VA 2023 | RA 2022 |
| 1/262060-610000 | Instandhaltung v.Grund u.Boden | 2224 | 3224 | 24 | 4 000,00 | 2 000,00 | 0,00 | 4 000,00 | 2 000,00 | 0,00 |
| 1/262060-613000 | Instandhaltung von sonstigen Grundstückseinrichtungen | 2224 | 3224 | 24 | 500,00 | 500,00 | 285,55 | 500,00 | 500,00 | 285,55 |
| 1/262060-614000 | Instandhaltung von Gebäuden | 2224 | 3224 | 24 | 1 000,00 | 1 000,00 | 983,81 | 1 000,00 | 1 000,00 | 983,81 |
| 1/262060-670000 | Versicherungen | 2222 | 3222 | 24 | 200,00 | 100,00 | 49,12 | 200,00 | 100,00 | 49,12 |
| 1/262060-680500 | Planmäßige Abschreibung | 2226 | | | 700,00 | 700,00 | 326,96 | 0,00 | 0,00 | 0,00 |
| 1/262060-680700 | Planmäßige Abschreibung | 2226 | | | 100,00 | 100,00 | 115,26 | 0,00 | 0,00 | 0,00 |
| 1/262060-711000 | Gebühren f. d. Benützung v.Gemeindeeinricht. gem. FAG | 2225 | 3225 | 24 | 1 500,00 | 1 500,00 | 1 868,52 | 1 500,00 | 1 500,00 | 1 868,52 |
| 1/262060-720009 | Vergütungen zwischen Verwaltungszweigen | 2225 | 3225 | 24 | 0,00 | 11 500,00 | 5 659,79 | 0,00 | 11 500,00 | 5 659,79 |
| 1/262060-720109 | Vergütungen zwischen Verwaltungszweigen | 2225 | 3225 | 24 | 11 500,00 | 0,00 | 0,00 | 11 500,00 | 0,00 | 0,00 |
| SU 22 / 32 | Summe Aufwendungen / Auszahlungen operative Gebarung | | | | 25 000,00 | 22 400,00 | 12 300,89 | 24 200,00 | 21 600,00 | 11 920,66 |
| SA 0 / SA 1 | (0) Nettoergebnis (21 - 22) / (1) Geldfluss operative Gebarung (31 - 32) | | | | -19 100,00 | -16 500,00 | -7 783,79 | -18 300,00 | -15 700,00 | -7 403,56 |
| SA01 | Saldo (01) Haushaltsrücklagen (230 - 240) | | | | 0,00 | 0,00 | 0,00 | 0,00 | 0,00 | 0,00 |
| SA00 | Saldo (00) Nettoergebnis nach Haushaltsrücklagen (Saldo 0 + Saldo 01) | | | | -19 100,00 | -16 500,00 | -7 783,79 | | | |
| Investive Gebarung | | | | | | | | | | |
| SU 33 | Summe Einzahlungen investive Gebarung | | | | | | | 0,00 | 0,00 | 0,00 |
| 1/262060-042000 | Amts-, Betriebs- und Geschäftsausstattung | | 3415 | 2 41 | 0,00 | 0,00 | 0,00 | 0,00 | 500,00 | 0,00 |
| SU 34 | Summe Auszahlungen investive Gebarung | | | | | | | 0,00 | 500,00 | 0,00 |
| SA2 | Saldo (2) Geldfluss aus der Investiven Gebarung (33 - 34) | | | | | | | 0,00 | -500,00 | 0,00 |
| SA3 | Saldo (3) Nettofinanzierungssaldo (Saldo 1 + Saldo 2) | | | | | | | -18 300,00 | -16 200,00 | -7 403,56 |
| Finanzierungstätigkeit | | | | | | | | | | |
| SU 35 | Summe Einzahlungen aus der Finanzierungstätigkeit | | | | | | | 0,00 | 0,00 | 0,00 |
| SU 36 | Summe Auszahlungen aus der Finanzierungstätigkeit | | | | | | | 0,00 | 0,00 | 0,00 |
| SA4 | Saldo (4) Geldfluss aus der Finanzierungstätigkeit (35 - 36) | | | | | | | 0,00 | 0,00 | 0,00 |
| SA5 | Saldo (5) Geldfluss aus der voranschlagswirksamen Gebarung (Saldo 3 + Saldo 4) | | | | | | | -18 300,00 | -16 200,00 | -7 403,56 |
| 262061 | PV-Offensive 2.0 Sportplatz St. Marein | | | | | | | | | |
| Operative Gebarung | | | | | | | | | | |
| SU 21 / 31 | Summe Erträge / Einzahlungen operative Gebarung | | | | 0,00 | 0,00 | 0,00 | 0,00 | 0,00 | 0,00 |
| SU 22 / 32 | Summe Aufwendungen / Auszahlungen operative Gebarung | | | | 0,00 | 0,00 | 0,00 | 0,00 | 0,00 | 0,00 |
| SA 0 / SA 1 | (0) Nettoergebnis (21 - 22) / (1) Geldfluss operative Gebarung (31 - 32) | | | | 0,00 | 0,00 | 0,00 | 0,00 | 0,00 | 0,00 |
| 2/262061+894005 | Entnahmen von zweckgebundenen Haushaltsrücklagen - Sonderrücklage Energiewende | 2301 | | 2 | 0,00 | 4 800,00 | 0,00 | 0,00 | 0,00 | 0,00 |
| SA01 | Saldo (01) Haushaltsrücklagen (230 - 240) | | | | 0,00 | 4 800,00 | 0,00 | 0,00 | 0,00 | 0,00 |
| SA00 | Saldo (00) Nettoergebnis nach Haushaltsrücklagen (Saldo 0 + Saldo 01) | | | | 0,00 | 4 800,00 | 0,00 | | | |

| | | MVAG | | VC QU | Ergebnisvoranschlag | | | Finanzierungsvoranschlag | | |
|-------------------------------|---|------|------|-------|---------------------|------------------|------------------|--------------------------|------------------|------------------|
| | | EH | FH | | VA 2024 | VA 2023 | RA 2022 | VA 2024 | VA 2023 | RA 2022 |
| Investive Gebarung | | | | | | | | | | |
| 2/262061+300001 | Kapitaltransfers von Bund, Bundesfonds und Bundeskammern | 3331 | 2 | 33 | 0,00 | 0,00 | 0,00 | 2 000,00 | 0,00 | 0,00 |
| 2/262061+301000 | Kapitaltransfers von Ländern, Landesfonds und Landeskammern | 3331 | | 33 | 0,00 | 0,00 | 0,00 | 0,00 | 5 000,00 | 0,00 |
| SU 33 | Summe Einzahlungen investive Gebarung | | | | | | | 2 000,00 | 5 000,00 | 0,00 |
| 1/262061-050000 | Sonderanlagen | 3412 | | 40 | 0,00 | 0,00 | 0,00 | 0,00 | 0,00 | 9 808,74 |
| SU 34 | Summe Auszahlungen investive Gebarung | | | | | | | 0,00 | 0,00 | 9 808,74 |
| SA2 | Saldo (2) Geldfluss aus der Investiven Gebarung (33 – 34) | | | | | | | 2 000,00 | 5 000,00 | -9 808,74 |
| SA3 | Saldo (3) Nettofinanzierungssaldo (Saldo 1 + Saldo 2) | | | | | | | 2 000,00 | 5 000,00 | -9 808,74 |
| Finanzierungstätigkeit | | | | | | | | | | |
| SU 35 | Summe Einzahlungen aus der Finanzierungstätigkeit | | | | | | | 0,00 | 0,00 | 0,00 |
| SU 36 | Summe Auszahlungen aus der Finanzierungstätigkeit | | | | | | | 0,00 | 0,00 | 0,00 |
| SA4 | Saldo (4) Geldfluss aus der Finanzierungstätigkeit (35 – 36) | | | | | | | 0,00 | 0,00 | 0,00 |
| SA5 | Saldo (5) Geldfluss aus der voranschlagswirksamen Gebarung (Saldo 3 + Saldo 4) | | | | | | | 2 000,00 | 5 000,00 | -9 808,74 |
| 262070 | Sportplatz Theißenegg | | | | | | | | | |
| Operative Gebarung | | | | | | | | | | |
| SU 21 / 31 | Summe Erträge / Einzahlungen operative Gebarung | | | | 0,00 | 0,00 | 0,00 | 0,00 | 0,00 | 0,00 |
| 1/262070-613000 | Instandhaltung von sonstigen Grundstückseinrichtungen | 2224 | 3224 | 24 | 500,00 | 1 000,00 | 0,00 | 500,00 | 1 000,00 | 0,00 |
| 1/262070-700000 | Miet- und Pachtaufwand | 2223 | 3223 | 24 | 2 700,00 | 2 500,00 | 2 408,03 | 2 700,00 | 2 500,00 | 2 408,03 |
| 1/262070-711000 | Gebühren f. d. Benützung v. Gemeindefeinricht. gem. FAG | 2225 | 3225 | 24 | 100,00 | 100,00 | 10,15 | 100,00 | 100,00 | 10,15 |
| 1/262070-720009 | Vergütungen zwischen Verwaltungszweigen | 2225 | 3225 | 24 | 0,00 | 500,00 | 0,00 | 0,00 | 500,00 | 0,00 |
| 1/262070-720109 | Vergütungen zwischen Verwaltungszweigen | 2225 | 3225 | 24 | 500,00 | 0,00 | 0,00 | 500,00 | 0,00 | 0,00 |
| SU 22 / 32 | Summe Aufwendungen / Auszahlungen operative Gebarung | | | | 3 800,00 | 4 100,00 | 2 418,18 | 3 800,00 | 4 100,00 | 2 418,18 |
| SA 0 / SA 1 | (0) Nettoergebnis (21 - 22) / (1) Geldfluss operative Gebarung (31 – 32) | | | | -3 800,00 | -4 100,00 | -2 418,18 | -3 800,00 | -4 100,00 | -2 418,18 |
| SA01 | Saldo (01) Haushaltsrücklagen (230 - 240) | | | | 0,00 | 0,00 | 0,00 | 0,00 | 0,00 | 0,00 |
| SA00 | Saldo (00) Nettoergebnis nach Haushaltsrücklagen (Saldo 0 + Saldo 01) | | | | -3 800,00 | -4 100,00 | -2 418,18 | | | |
| Investive Gebarung | | | | | | | | | | |
| SU 33 | Summe Einzahlungen investive Gebarung | | | | | | | 0,00 | 0,00 | 0,00 |
| SU 34 | Summe Auszahlungen investive Gebarung | | | | | | | 0,00 | 0,00 | 0,00 |
| SA2 | Saldo (2) Geldfluss aus der Investiven Gebarung (33 – 34) | | | | | | | 0,00 | 0,00 | 0,00 |
| SA3 | Saldo (3) Nettofinanzierungssaldo (Saldo 1 + Saldo 2) | | | | | | | -3 800,00 | -4 100,00 | -2 418,18 |
| Finanzierungstätigkeit | | | | | | | | | | |
| SU 35 | Summe Einzahlungen aus der Finanzierungstätigkeit | | | | | | | 0,00 | 0,00 | 0,00 |

| | | MVAG VC QU | | | Ergebnisvoranschlag | | | Finanzierungsvoranschlag | | |
|-------------------------------|---|------------|------|----|---------------------|----------------|---------------|--------------------------|------------------|------------------|
| | | EH | FH | | VA 2024 | VA 2023 | RA 2022 | VA 2024 | VA 2023 | RA 2022 |
| SU 36 | Summe Auszahlungen aus der Finanzierungstätigkeit | | | | | | | 0,00 | 0,00 | 0,00 |
| SA4 | Saldo (4) Geldfluss aus der Finanzierungstätigkeit (35 – 36) | | | | | | | 0,00 | 0,00 | 0,00 |
| SA5 | Saldo (5) Geldfluss aus der voranschlagswirksamen Gebarung (Saldo 3 + Saldo 4) | | | | | | | -3 800,00 | -4 100,00 | -2 418,18 |
| 262080 | Stockschießanlage | | | | | | | | | |
| Operative Gebarung | | | | | | | | | | |
| 2/262080+811000 | Einnahmen aus Vermietung u. Verpachtung | 2115 | 3115 | 14 | 100,00 | 100,00 | 0,00 | 100,00 | 100,00 | 0,00 |
| 2/262080+811200 | Einnahmen aus der Vermietung und Verpachtung (BK) | 2115 | 3115 | 14 | 300,00 | 300,00 | 266,81 | 300,00 | 300,00 | 266,81 |
| 2/262080+828000 | Rückersätze von Ausgaben | 2116 | 3116 | 18 | 0,00 | 0,00 | 88,46 | 0,00 | 0,00 | 88,46 |
| SU 21 / 31 | Summe Erträge / Einzahlungen operative Gebarung | | | | 400,00 | 400,00 | 355,27 | 400,00 | 400,00 | 355,27 |
| 1/262080-600000 | Strom | 2222 | 3222 | 24 | 700,00 | 700,00 | 201,48 | 700,00 | 700,00 | 296,00 |
| 1/262080-711000 | Gebühren f. d. Benützung v. Gemeindevorricht. gem. FAG | 2225 | 3225 | 24 | 400,00 | 200,00 | 186,53 | 400,00 | 200,00 | 186,53 |
| SU 22 / 32 | Summe Aufwendungen / Auszahlungen operative Gebarung | | | | 1 100,00 | 900,00 | 388,01 | 1 100,00 | 900,00 | 482,53 |
| SA 0 / SA 1 | (0) Nettoergebnis (21 - 22) / (1) Geldfluss operative Gebarung (31 – 32) | | | | -700,00 | -500,00 | -32,74 | -700,00 | -500,00 | -127,26 |
| SA01 | Saldo (01) Haushaltsrücklagen (230 - 240) | | | | 0,00 | 0,00 | 0,00 | 0,00 | 0,00 | 0,00 |
| SA00 | Saldo (00) Nettoergebnis nach Haushaltsrücklagen (Saldo 0 + Saldo 01) | | | | -700,00 | -500,00 | -32,74 | | | |
| Investive Gebarung | | | | | | | | | | |
| SU 33 | Summe Einzahlungen investive Gebarung | | | | | | | 0,00 | 0,00 | 0,00 |
| SU 34 | Summe Auszahlungen investive Gebarung | | | | | | | 0,00 | 0,00 | 0,00 |
| SA2 | Saldo (2) Geldfluss aus der Investiven Gebarung (33 – 34) | | | | | | | 0,00 | 0,00 | 0,00 |
| SA3 | Saldo (3) Nettofinanzierungssaldo (Saldo 1 + Saldo 2) | | | | | | | -700,00 | -500,00 | -127,26 |
| Finanzierungstätigkeit | | | | | | | | | | |
| SU 35 | Summe Einzahlungen aus der Finanzierungstätigkeit | | | | | | | 0,00 | 0,00 | 0,00 |
| SU 36 | Summe Auszahlungen aus der Finanzierungstätigkeit | | | | | | | 0,00 | 0,00 | 0,00 |
| SA4 | Saldo (4) Geldfluss aus der Finanzierungstätigkeit (35 – 36) | | | | | | | 0,00 | 0,00 | 0,00 |
| SA5 | Saldo (5) Geldfluss aus der voranschlagswirksamen Gebarung (Saldo 3 + Saldo 4) | | | | | | | -700,00 | -500,00 | -127,26 |
| 262100 | Sportstadion | | | | | | | | | |
| Operative Gebarung | | | | | | | | | | |
| 2/262100+810001 | Erträge aus Leistungen (Einlieferung Energie - PV-Anlage 2.0) | 2114 | 3114 | 13 | 100,00 | 100,00 | 0,06 | 100,00 | 100,00 | 0,06 |
| 2/262100+811000 | Einnahmen aus Vermietung u. Verpachtung | 2115 | 3115 | 14 | 17 000,00 | 17 000,00 | 15 987,57 | 17 000,00 | 17 000,00 | 15 987,57 |
| 2/262100+811100 | Einnahmen aus der Vermietung und Verpachtung (Miete) | 2115 | 3115 | 14 | 33 000,00 | 33 000,00 | 31 384,80 | 33 000,00 | 33 000,00 | 31 384,80 |
| 2/262100+811200 | Einnahmen aus der Vermietung und Verpachtung (BK) | 2115 | 3115 | 14 | 60 000,00 | 60 000,00 | 54 094,66 | 60 000,00 | 60 000,00 | 54 094,66 |

| | | MVAG | | VC QU | Ergebnisvoranschlag | | | Finanzierungsvoranschlag | | |
|-------------------|---|------|------|-------|---------------------|-------------------|-------------------|--------------------------|-------------------|-------------------|
| | | EH | FH | | VA 2024 | VA 2023 | RA 2022 | VA 2024 | VA 2023 | RA 2022 |
| 2/262100+813000 | Erträge aus der Auflösung von Investitionszuschüssen (Kapitaltransfers) | 2127 | | | 6 600,00 | 6 600,00 | 6 455,18 | 0,00 | 0,00 | 0,00 |
| 2/262100+816000 | Kostenbeiträge (Kostensätze) für sonstige Leistungen | 2114 | 3114 | 13 | 40 000,00 | 40 000,00 | 39 809,99 | 40 000,00 | 40 000,00 | 39 809,99 |
| 2/262100+828000 | Rückersätze von Ausgaben | 2116 | 3116 | 18 | 0,00 | 0,00 | 7,73 | 0,00 | 0,00 | 7,73 |
| 2/262100+829000 | Sonstige Einnahmen | 2116 | 3116 | 18 | 4 500,00 | 4 000,00 | 4 170,17 | 4 500,00 | 4 000,00 | 4 747,88 |
| 2/262100+829100 | Sonstige Einnahmen | 2116 | 3116 | 18 | 500,00 | 500,00 | 416,67 | 500,00 | 500,00 | 416,67 |
| SU 21 / 31 | Summe Erträge / Einzahlungen operative Gebarung | | | | 161 700,00 | 161 200,00 | 152 326,83 | 155 100,00 | 154 600,00 | 146 449,36 |
| 1/262100-400000 | Geringwertige Wirtschaftsgüter des Anlagevermögens | 2221 | 3221 | 23 | 2 500,00 | 2 500,00 | 1 398,42 | 2 500,00 | 2 500,00 | 1 398,42 |
| 1/262100-452000 | Treibstoffe | 2221 | 3221 | 23 | 6 000,00 | 6 000,00 | 3 274,25 | 6 000,00 | 6 000,00 | 3 274,25 |
| 1/262100-453000 | Schmier- und Schleifmittel | 2221 | 3221 | 23 | 300,00 | 300,00 | 64,25 | 300,00 | 300,00 | 64,25 |
| 1/262100-454000 | Reinigungsmittel | 2221 | 3221 | 23 | 2 000,00 | 1 500,00 | 1 424,87 | 2 000,00 | 1 500,00 | 1 424,87 |
| 1/262100-455000 | Chemische und sonstige artverwandte Mittel | 2221 | 3221 | 23 | 12 000,00 | 12 000,00 | 7 094,84 | 12 000,00 | 12 000,00 | 7 094,84 |
| 1/262100-458000 | Mittel zur ärztlichen Betreuung und Gesundheitsvorsorge | 2221 | 3221 | 23 | 500,00 | 200,00 | 41,00 | 500,00 | 200,00 | 41,00 |
| 1/262100-459000 | Sonstige Verbrauchsgüter | 2221 | 3221 | 23 | 1 000,00 | 1 000,00 | 1 107,37 | 1 000,00 | 1 000,00 | 1 107,37 |
| 1/262100-600000 | Strom | 2222 | 3222 | 24 | 160 000,00 | 220 000,00 | 54 499,73 | 160 000,00 | 220 000,00 | 55 927,42 |
| 1/262100-610000 | Instandhaltung v.Grund u.Boden | 2224 | 3224 | 24 | 6 000,00 | 6 000,00 | 314,91 | 6 000,00 | 6 000,00 | 314,91 |
| 1/262100-613000 | Instandhaltung von sonstigen Grundstückseinrichtungen | 2224 | 3224 | 24 | 5 000,00 | 20 000,00 | 1 671,46 | 5 000,00 | 20 000,00 | 1 671,46 |
| 1/262100-614000 | Instandhaltung von Gebäuden | 2224 | 3224 | 24 | 12 000,00 | 22 000,00 | 13 999,75 | 12 000,00 | 22 000,00 | 13 999,75 |
| 1/262100-616000 | Instandhaltung von Maschinen u. maschinellen Anlagen | 2224 | 3224 | 24 | 5 000,00 | 5 000,00 | 4 519,92 | 5 000,00 | 5 000,00 | 4 519,92 |
| 1/262100-617000 | Instandhaltung von Fahrzeugen | 2224 | 3224 | 24 | 6 000,00 | 6 000,00 | 819,09 | 6 000,00 | 6 000,00 | 819,09 |
| 1/262100-618000 | Instandhaltung von sonstigen Anlagen | 2224 | 3224 | 24 | 1 000,00 | 1 000,00 | 514,92 | 1 000,00 | 1 000,00 | 514,92 |
| 1/262100-631000 | Telekommunikationsdienste | 2222 | 3222 | 24 | 900,00 | 900,00 | 779,30 | 900,00 | 900,00 | 749,30 |
| 1/262100-670000 | Versicherungen | 2222 | 3222 | 24 | 7 600,00 | 7 200,00 | 6 468,29 | 7 600,00 | 7 200,00 | 6 468,29 |
| 1/262100-680200 | Planmäßige Abschreibung | 2226 | | | 54 700,00 | 54 700,00 | 54 651,88 | 0,00 | 0,00 | 0,00 |
| 1/262100-680300 | Planmäßige Abschreibung | 2226 | | | 16 700,00 | 16 700,00 | 16 678,51 | 0,00 | 0,00 | 0,00 |
| 1/262100-680500 | Planmäßige Abschreibung | 2226 | | | 2 800,00 | 2 800,00 | 1 158,65 | 0,00 | 0,00 | 0,00 |
| 1/262100-680600 | Planmäßige Abschreibung | 2226 | | | 2 800,00 | 2 800,00 | 2 814,73 | 0,00 | 0,00 | 0,00 |
| 1/262100-680700 | Planmäßige Abschreibung | 2226 | | | 800,00 | 1 000,00 | 1 375,78 | 0,00 | 0,00 | 0,00 |
| 1/262100-710000 | Öffentliche Abgaben (Ausgaben), ohne Gebühren gem. FAG | 2225 | 3225 | 24 | 700,00 | 600,00 | 649,05 | 700,00 | 600,00 | 649,05 |
| 1/262100-711000 | Gebühren f. d. Benützung v.Gemeindeeinricht. gem. FAG | 2225 | 3225 | 24 | 13 500,00 | 13 500,00 | 13 833,44 | 13 500,00 | 13 500,00 | 13 833,44 |
| 1/262100-720009 | Vergütungen zwischen Verwaltungszweigen | 2225 | 3225 | 24 | 0,00 | 207 000,00 | 211 729,41 | 0,00 | 207 000,00 | 211 729,41 |
| 1/262100-720029 | Vergütungen zwischen Verwaltungszweigen | 2225 | 3225 | 24 | 0,00 | 3 000,00 | 699,82 | 0,00 | 3 000,00 | 699,82 |

| | | MVAG | | VC QU | | Ergebnisvoranschlag | | | Finanzierungsvoranschlag | | |
|-------------------------------|---|------|------|-------|----|---------------------|--------------------|--------------------|--------------------------|--------------------|--------------------|
| | | EH | FH | | | VA 2024 | VA 2023 | RA 2022 | VA 2024 | VA 2023 | RA 2022 |
| 1/262100-720109 | Vergütungen zwischen Verwaltungszweigen | 2225 | 3225 | 24 | * | 207 000,00 | 0,00 | 0,00 | 207 000,00 | 0,00 | 0,00 |
| 1/262100-720129 | Vergütungen zwischen Verwaltungszweigen | 2225 | 3225 | 24 | * | 3 000,00 | 0,00 | 0,00 | 3 000,00 | 0,00 | 0,00 |
| 1/262100-728000 | Entgelte für sonstige Leistungen | 2225 | 3225 | 24 | | 5 000,00 | 5 000,00 | 2 825,60 | 5 000,00 | 5 000,00 | 2 825,60 |
| 1/262100-755000 | Lfd. Transferzlg. an Unternehmungen (o. Kreditinstitute) | 2233 | 3233 | 27 | | 95 000,00 | 95 000,00 | 95 000,00 | 95 000,00 | 95 000,00 | 95 000,00 |
| SU 22 / 32 | Summe Aufwendungen / Auszahlungen operative Gebarung | | | | | 629 800,00 | 713 700,00 | 499 409,24 | 552 000,00 | 635 700,00 | 424 127,38 |
| SA 0 / SA 1 | (0) Nettoergebnis (21 - 22) / (1) Geldfluss operative Gebarung (31 - 32) | | | | | -468 100,00 | -552 500,00 | -347 082,41 | -396 900,00 | -481 100,00 | -277 678,02 |
| SA01 | Saldo (01) Haushaltsrücklagen (230 - 240) | | | | | 0,00 | 0,00 | 0,00 | 0,00 | 0,00 | 0,00 |
| SA00 | Saldo (00) Nettoergebnis nach Haushaltsrücklagen (Saldo 0 + Saldo 01) | | | | | -468 100,00 | -552 500,00 | -347 082,41 | | | |
| Investive Gebarung | | | | | | | | | | | |
| SU 33 | Summe Einzahlungen investive Gebarung | | | | | | | | 0,00 | 0,00 | 0,00 |
| 1/262100-042000 | Amts-, Betriebs- und Geschäftsausstattung | | 3415 | 2 | 41 | 0,00 | 0,00 | 0,00 | 2 000,00 | 2 000,00 | 3 451,48 |
| SU 34 | Summe Auszahlungen investive Gebarung | | | | | | | | 2 000,00 | 2 000,00 | 3 451,48 |
| SA2 | Saldo (2) Geldfluss aus der Investiven Gebarung (33 - 34) | | | | | | | | -2 000,00 | -2 000,00 | -3 451,48 |
| SA3 | Saldo (3) Nettofinanzierungssaldo (Saldo 1 + Saldo 2) | | | | | | | | -398 900,00 | -483 100,00 | -281 129,50 |
| Finanzierungstätigkeit | | | | | | | | | | | |
| SU 35 | Summe Einzahlungen aus der Finanzierungstätigkeit | | | | | | | | 0,00 | 0,00 | 0,00 |
| SU 36 | Summe Auszahlungen aus der Finanzierungstätigkeit | | | | | | | | 0,00 | 0,00 | 0,00 |
| SA4 | Saldo (4) Geldfluss aus der Finanzierungstätigkeit (35 - 36) | | | | | | | | 0,00 | 0,00 | 0,00 |
| SA5 | Saldo (5) Geldfluss aus der voranschlagswirksamen Gebarung (Saldo 3 + Saldo 4) | | | | | | | | -398 900,00 | -483 100,00 | -281 129,50 |
| 262101 | PV-Offensive 2.0 Sportstadion | | | | | | | | | | |
| Operative Gebarung | | | | | | | | | | | |
| SU 21 / 31 | Summe Erträge / Einzahlungen operative Gebarung | | | | | 0,00 | 0,00 | 0,00 | 0,00 | 0,00 | 0,00 |
| SU 22 / 32 | Summe Aufwendungen / Auszahlungen operative Gebarung | | | | | 0,00 | 0,00 | 0,00 | 0,00 | 0,00 | 0,00 |
| SA 0 / SA 1 | (0) Nettoergebnis (21 - 22) / (1) Geldfluss operative Gebarung (31 - 32) | | | | | 0,00 | 0,00 | 0,00 | 0,00 | 0,00 | 0,00 |
| 2/262101+894005 | Entnahmen von zweckgebundenen Haushaltsrücklagen - Sonderrücklage Energiewende | 2301 | | 2 | | 0,00 | 6 300,00 | 0,00 | 0,00 | 0,00 | 0,00 |
| SA01 | Saldo (01) Haushaltsrücklagen (230 - 240) | | | | | 0,00 | 6 300,00 | 0,00 | 0,00 | 0,00 | 0,00 |
| SA00 | Saldo (00) Nettoergebnis nach Haushaltsrücklagen (Saldo 0 + Saldo 01) | | | | | 0,00 | 6 300,00 | 0,00 | 0,00 | 0,00 | 0,00 |
| Investive Gebarung | | | | | | | | | | | |
| 2/262101+300001 | Kapitaltransfers von Bund, Bundesfonds und Bundeskammern | | 3331 | 2 | 33 | 0,00 | 0,00 | 0,00 | 0,00 | 13 500,00 | 0,00 |
| 2/262101+301000 | Kapitaltransfers von Ländern, Landesfonds und Landeskammern | | 3331 | 2 | 33 | 0,00 | 0,00 | 0,00 | 0,00 | 15 000,00 | 0,00 |
| SU 33 | Summe Einzahlungen investive Gebarung | | | | | | | | 0,00 | 28 500,00 | 0,00 |

| | | MVAG | | VC QU | Ergebnisvoranschlag | | | Finanzierungsvoranschlag | | |
|-------------------------------|---|------|------|-------|---------------------|------------------|-----------------|--------------------------|------------------|-------------------|
| | | EH | FH | | VA 2024 | VA 2023 | RA 2022 | VA 2024 | VA 2023 | RA 2022 |
| 1/262101-050000 | Sonderanlagen | | 3412 | 2 40 | 0,00 | 0,00 | 0,00 | 0,00 | 0,00 | 34 759,39 |
| SU 34 | Summe Auszahlungen investive Gebarung | | | | | | | 0,00 | 0,00 | 34 759,39 |
| SA2 | Saldo (2) Geldfluss aus der Investiven Gebarung (33 – 34) | | | | | | | 0,00 | 28 500,00 | -34 759,39 |
| SA3 | Saldo (3) Nettofinanzierungssaldo (Saldo 1 + Saldo 2) | | | | | | | 0,00 | 28 500,00 | -34 759,39 |
| Finanzierungstätigkeit | | | | | | | | | | |
| SU 35 | Summe Einzahlungen aus der Finanzierungstätigkeit | | | | | | | 0,00 | 0,00 | 0,00 |
| SU 36 | Summe Auszahlungen aus der Finanzierungstätigkeit | | | | | | | 0,00 | 0,00 | 0,00 |
| SA4 | Saldo (4) Geldfluss aus der Finanzierungstätigkeit (35 – 36) | | | | | | | 0,00 | 0,00 | 0,00 |
| SA5 | Saldo (5) Geldfluss aus der voranschlagswirksamen Gebarung (Saldo 3 + Saldo 4) | | | | | | | 0,00 | 28 500,00 | -34 759,39 |
| 262110 | Sportplatz St.Margarethen | | | | | | | | | |
| Operative Gebarung | | | | | | | | | | |
| 2/262110+811000 | Einnahmen aus Vermietung u. Verpachtung | 2115 | 3115 | 14 | 200,00 | 200,00 | 141,40 | 200,00 | 200,00 | 141,40 |
| 2/262110+811200 | Einnahmen aus der Vermietung und Verpachtung (BK) | 2115 | 3115 | 14 | 3 500,00 | 3 500,00 | 2 557,20 | 3 500,00 | 3 500,00 | 2 557,20 |
| SU 21 / 31 | Summe Erträge / Einzahlungen operative Gebarung | | | | 3 700,00 | 3 700,00 | 2 698,60 | 3 700,00 | 3 700,00 | 2 698,60 |
| 1/262110-600000 | Strom | 2222 | 3222 | 24 | 8 000,00 | 10 000,00 | 3 396,19 | 8 000,00 | 10 000,00 | 3 468,00 |
| 1/262110-610000 | Instandhaltung von Grund und Boden | 2224 | 3224 | 24 | 3 000,00 | 0,00 | 0,00 | 3 000,00 | 0,00 | 0,00 |
| 1/262110-720009 | Vergütungen zwischen Verwaltungszweigen | 2225 | 3225 | 24 | 0,00 | 3 000,00 | 0,00 | 0,00 | 3 000,00 | 0,00 |
| 1/262110-720109 | Vergütungen zwischen Verwaltungszweigen | 2225 | 3225 | 24 | 3 000,00 | 0,00 | 0,00 | 3 000,00 | 0,00 | 0,00 |
| SU 22 / 32 | Summe Aufwendungen / Auszahlungen operative Gebarung | | | | 14 000,00 | 13 000,00 | 3 396,19 | 14 000,00 | 13 000,00 | 3 468,00 |
| SA 0 / SA 1 | (0) Nettoergebnis (21 - 22) / (1) Geldfluss operative Gebarung (31 – 32) | | | | -10 300,00 | -9 300,00 | -697,59 | -10 300,00 | -9 300,00 | -769,40 |
| SA01 | Saldo (01) Haushaltsrücklagen (230 - 240) | | | | 0,00 | 0,00 | 0,00 | 0,00 | 0,00 | 0,00 |
| SA00 | Saldo (00) Nettoergebnis nach Haushaltsrücklagen (Saldo 0 + Saldo 01) | | | | -10 300,00 | -9 300,00 | -697,59 | | | |
| Investive Gebarung | | | | | | | | | | |
| SU 33 | Summe Einzahlungen investive Gebarung | | | | | | | 0,00 | 0,00 | 0,00 |
| SU 34 | Summe Auszahlungen investive Gebarung | | | | | | | 0,00 | 0,00 | 0,00 |
| SA2 | Saldo (2) Geldfluss aus der Investiven Gebarung (33 – 34) | | | | | | | 0,00 | 0,00 | 0,00 |
| SA3 | Saldo (3) Nettofinanzierungssaldo (Saldo 1 + Saldo 2) | | | | | | | -10 300,00 | -9 300,00 | -769,40 |
| Finanzierungstätigkeit | | | | | | | | | | |
| SU 35 | Summe Einzahlungen aus der Finanzierungstätigkeit | | | | | | | 0,00 | 0,00 | 0,00 |
| SU 36 | Summe Auszahlungen aus der Finanzierungstätigkeit | | | | | | | 0,00 | 0,00 | 0,00 |
| SA4 | Saldo (4) Geldfluss aus der Finanzierungstätigkeit (35 – 36) | | | | | | | 0,00 | 0,00 | 0,00 |
| SA5 | Saldo (5) Geldfluss aus der voranschlagswirksamen Gebarung (Saldo 3 + Saldo 4) | | | | | | | -10 300,00 | -9 300,00 | -769,40 |
| 262120 | Sportplatz Prebl | | | | | | | | | |

| | | MVAG | | VC QU | Ergebnisvoranschlag | | | Finanzierungsvoranschlag | | |
|-------------------------------|---|------|------|-------|---------------------|------------------|----------------|--------------------------|----------------|-------------|
| | | EH | FH | | VA 2024 | VA 2023 | RA 2022 | VA 2024 | VA 2023 | RA 2022 |
| Operative Gebarung | | | | | | | | | | |
| SU 21 / 31 | Summe Erträge / Einzahlungen operative Gebarung | | | | 0,00 | 0,00 | 0,00 | 0,00 | 0,00 | 0,00 |
| 1/262120-610000 | Instandhaltung von Grund und Boden | 2224 | 3224 | 24 | 500,00 | 500,00 | 0,00 | 500,00 | 500,00 | 0,00 |
| 1/262120-680300 | Planmäßige Abschreibung | 2226 | | | 900,00 | 900,00 | 893,05 | 0,00 | 0,00 | 0,00 |
| 1/262120-720109 | Vergütungen zwischen Verwaltungszweigen | 2225 | 3225 | | 500,00 | 0,00 | 0,00 | 500,00 | 0,00 | 0,00 |
| SU 22 / 32 | Summe Aufwendungen / Auszahlungen operative Gebarung | | | | 1 900,00 | 1 400,00 | 893,05 | 1 000,00 | 500,00 | 0,00 |
| SA 0 / SA 1 | (0) Nettoergebnis (21 - 22) / (1) Geldfluss operative Gebarung (31 – 32) | | | | -1 900,00 | -1 400,00 | -893,05 | -1 000,00 | -500,00 | 0,00 |
| SA01 | Saldo (01) Haushaltsrücklagen (230 - 240) | | | | 0,00 | 0,00 | 0,00 | 0,00 | 0,00 | 0,00 |
| SA00 | Saldo (00) Nettoergebnis nach Haushaltsrücklagen (Saldo 0 + Saldo 01) | | | | -1 900,00 | -1 400,00 | -893,05 | | | |
| Investive Gebarung | | | | | | | | | | |
| SU 33 | Summe Einzahlungen investive Gebarung | | | | | | | 0,00 | 0,00 | 0,00 |
| 1/262120-042000 | Amts-, Betriebs- und Geschäftsausstattung | | 3415 | 41 | 0,00 | 0,00 | 0,00 | 2 500,00 | 0,00 | 0,00 |
| SU 34 | Summe Auszahlungen investive Gebarung | | | | | | | 2 500,00 | 0,00 | 0,00 |
| SA2 | Saldo (2) Geldfluss aus der Investiven Gebarung (33 – 34) | | | | | | | -2 500,00 | 0,00 | 0,00 |
| SA3 | Saldo (3) Nettofinanzierungssaldo (Saldo 1 + Saldo 2) | | | | | | | -3 500,00 | -500,00 | 0,00 |
| Finanzierungstätigkeit | | | | | | | | | | |
| SU 35 | Summe Einzahlungen aus der Finanzierungstätigkeit | | | | | | | 0,00 | 0,00 | 0,00 |
| SU 36 | Summe Auszahlungen aus der Finanzierungstätigkeit | | | | | | | 0,00 | 0,00 | 0,00 |
| SA4 | Saldo (4) Geldfluss aus der Finanzierungstätigkeit (35 – 36) | | | | | | | 0,00 | 0,00 | 0,00 |
| SA5 | Saldo (5) Geldfluss aus der voranschlagswirksamen Gebarung (Saldo 3 + Saldo 4) | | | | | | | -3 500,00 | -500,00 | 0,00 |

| | | MVAG | | VC QU | Ergebnisvoranschlag | | | Finanzierungsvoranschlag | | |
|---------------------------|---|------|------|-------|---------------------|--------------------|--------------------|--------------------------|--------------------|-------------------|
| | | EH | FH | | VA 2024 | VA 2023 | RA 2022 | VA 2024 | VA 2023 | RA 2022 |
| 263 | Turn- und Sporthallen | | | | | | | | | |
| SA 0 / SA 1 | (0) Nettoergebnis (21 - 22) / (1) Geldfluss operative Gebarung (31 – 32) | | | | -103 200,00 | -108 600,00 | -99 422,82 | -96 100,00 | -101 400,00 | -90 083,00 |
| SA00 | Saldo (00) Nettoergebnis nach Haushaltsrücklagen (Saldo 0 + Saldo 01) | | | | -103 200,00 | -108 600,00 | -108 600,00 | | | |
| SA2 | Saldo (2) Geldfluss aus der Investiven Gebarung (33 – 34) | | | | | | | 0,00 | -500,00 | 20 299,29 |
| SA3 | Saldo (3) Nettofinanzierungssaldo (Saldo 1 + Saldo 2) | | | | | | | -96 100,00 | -101 900,00 | -69 783,71 |
| SA4 | Saldo (4) Geldfluss aus der Finanzierungstätigkeit (35 – 36) | | | | | | | 0,00 | 0,00 | 0,00 |
| SA5 | Saldo (5) Geldfluss aus der voranschlagswirksamen Gebarung (Saldo 3 + Saldo 4) | | | | | | | -96 100,00 | -101 900,00 | -69 783,71 |
| 263010 | Sporthalle Wolfsberg | | | | | | | | | |
| Operative Gebarung | | | | | | | | | | |
| 2/263010+811100 | Einnahmen aus der Vermietung und Verpachtung (Miete) | 2115 | 3115 | 14 | 9 000,00 | 8 000,00 | 7 421,86 | 9 000,00 | 8 000,00 | 5 593,54 |
| 2/263010+811200 | Einnahmen aus der Vermietung und Verpachtung (BK) | 2115 | 3115 | 14 | 32 000,00 | 32 000,00 | 25 269,11 | 32 000,00 | 32 000,00 | 25 269,11 |
| 2/263010+813000 | Erträge aus der Auflösung von Investitionszuschüssen (Kapitaltransfers) | 2127 | | | 35 100,00 | 35 100,00 | 35 101,18 | 0,00 | 0,00 | 0,00 |
| SU 21 / 31 | Summe Erträge / Einzahlungen operative Gebarung | | | | 76 100,00 | 75 100,00 | 67 792,15 | 41 000,00 | 40 000,00 | 30 862,65 |
| 1/263010-400000 | Geringwertige Wirtschaftsgüter des Anlagevermögens | 2221 | 3221 | 23 | 1 000,00 | 500,00 | 350,26 | 1 000,00 | 500,00 | 350,26 |
| 1/263010-454000 | Reinigungsmittel | 2221 | 3221 | 23 | 1 500,00 | 1 500,00 | 922,24 | 1 500,00 | 1 500,00 | 922,24 |
| 1/263010-458000 | Mittel zur ärztlichen Betreuung und Gesundheitsvorsorge | 2221 | 3221 | 23 | 200,00 | 200,00 | 61,86 | 200,00 | 200,00 | 61,86 |
| 1/263010-459000 | Sonstige Verbrauchsgüter | 2221 | 3221 | 23 | 500,00 | 500,00 | 220,63 | 500,00 | 500,00 | 220,63 |
| 1/263010-600030 | Wärme | 2222 | 3222 | 24 | 23 000,00 | 20 000,00 | 16 013,70 | 23 000,00 | 20 000,00 | 14 353,29 |
| 1/263010-610000 | Instandhaltung von Grund und Boden | 2224 | 3224 | 24 | 800,00 | 800,00 | 0,00 | 800,00 | 800,00 | 0,00 |
| 1/263010-614000 | Instandhaltung von Gebäuden | 2224 | 3224 | 24 | 10 000,00 | 18 000,00 | 6 032,25 | 10 000,00 | 18 000,00 | 6 128,67 |
| 1/263010-618000 | Instandhaltung von sonstigen Anlagen | 2224 | 3224 | 24 | 2 000,00 | 2 000,00 | 7 827,50 | 2 000,00 | 2 000,00 | 7 827,50 |
| 1/263010-631000 | Telekommunikationsdienste | 2222 | 3222 | 24 | 400,00 | 400,00 | 381,57 | 400,00 | 400,00 | 381,57 |
| 1/263010-670000 | Versicherungen | 2222 | 3222 | 24 | 2 700,00 | 2 500,00 | 2 226,07 | 2 700,00 | 2 500,00 | 2 226,07 |
| 1/263010-680300 | Planmäßige Abschreibung | 2226 | | | 42 000,00 | 42 000,00 | 42 016,31 | 0,00 | 0,00 | 0,00 |
| 1/263010-680700 | Planmäßige Abschreibung | 2226 | | | 200,00 | 300,00 | 328,52 | 0,00 | 0,00 | 0,00 |
| 1/263010-711000 | Gebühren f. d. Benützung v. Gemeindevorricht. gem. FAG | 2225 | 3225 | 24 | 7 000,00 | 7 000,00 | 5 644,85 | 7 000,00 | 7 000,00 | 5 214,35 |
| 1/263010-720009 | Vergütungen zwischen Verwaltungszweigen | 2225 | 3225 | 24 | 0,00 | 60 000,00 | 60 013,01 | 0,00 | 60 000,00 | 60 013,01 |
| 1/263010-720109 | Vergütungen zwischen Verwaltungszweigen | 2225 | 3225 | 24 | 60 000,00 | 0,00 | 0,00 | 60 000,00 | 0,00 | 0,00 |
| 1/263010-728000 | Entgelte für sonstige Leistungen | 2225 | 3225 | 24 | 28 000,00 | 28 000,00 | 25 176,20 | 28 000,00 | 28 000,00 | 23 246,20 |
| SU 22 / 32 | Summe Aufwendungen / Auszahlungen operative Gebarung | | | | 179 300,00 | 183 700,00 | 167 214,97 | 137 100,00 | 141 400,00 | 120 945,65 |
| SA 0 / SA 1 | (0) Nettoergebnis (21 - 22) / (1) Geldfluss operative Gebarung (31 – 32) | | | | -103 200,00 | -108 600,00 | -99 422,82 | -96 100,00 | -101 400,00 | -90 083,00 |
| SA01 | Saldo (01) Haushaltsrücklagen (230 - 240) | | | | 0,00 | 0,00 | 0,00 | 0,00 | 0,00 | 0,00 |

| | | MVAG | | VC QU | Ergebnisvoranschlag | | | Finanzierungsvoranschlag | | |
|-------------------------------|---|------|------|-------|---------------------|--------------------|-------------------|--------------------------|--------------------|-------------------|
| | | EH | FH | | VA 2024 | VA 2023 | RA 2022 | VA 2024 | VA 2023 | RA 2022 |
| SA00 | Saldo (00) Nettoergebnis nach Haushaltsrücklagen (Saldo 0 + Saldo 01) | | | | -103 200,00 | -108 600,00 | -99 422,82 | | | |
| Investive Gebarung | | | | | | | | | | |
| 2/263010+301000 | Kapitaltransfers von Ländern, Landesfonds und Landeskammern (Notstromaggregat) | | 3331 | 2 33 | 0,00 | 0,00 | 0,00 | 0,00 | 0,00 | 28 963,00 |
| SU 33 | Summe Einzahlungen investive Gebarung | | | | | | | 0,00 | 0,00 | 28 963,00 |
| 1/263010-042000 | Amts-, Betriebs- und Geschäftsausstattung | | 3415 | 2 41 | 0,00 | 0,00 | 0,00 | 0,00 | 500,00 | 0,00 |
| 1/263010-062000 | Im Bau befindliche technische Anlagen/Fahrzeuge/Maschinen | | 3414 | 2 41 | 0,00 | 0,00 | 0,00 | 0,00 | 0,00 | 31 028,40 |
| SU 34 | Summe Auszahlungen investive Gebarung | | | | | | | 0,00 | 500,00 | 31 028,40 |
| SA2 | Saldo (2) Geldfluss aus der Investiven Gebarung (33 – 34) | | | | | | | 0,00 | -500,00 | -2 065,40 |
| SA3 | Saldo (3) Nettofinanzierungssaldo (Saldo 1 + Saldo 2) | | | | | | | -96 100,00 | -101 900,00 | -92 148,40 |
| Finanzierungstätigkeit | | | | | | | | | | |
| SU 35 | Summe Einzahlungen aus der Finanzierungstätigkeit | | | | | | | 0,00 | 0,00 | 0,00 |
| SU 36 | Summe Auszahlungen aus der Finanzierungstätigkeit | | | | | | | 0,00 | 0,00 | 0,00 |
| SA4 | Saldo (4) Geldfluss aus der Finanzierungstätigkeit (35 – 36) | | | | | | | 0,00 | 0,00 | 0,00 |
| SA5 | Saldo (5) Geldfluss aus der voranschlagswirksamen Gebarung (Saldo 3 + Saldo 4) | | | | | | | -96 100,00 | -101 900,00 | -92 148,40 |
| 263011 | LED-Beleuchtung Sporthalle | | | | | | | | | |
| Operative Gebarung | | | | | | | | | | |
| SU 21 / 31 | Summe Erträge / Einzahlungen operative Gebarung | | | | 0,00 | 0,00 | 0,00 | 0,00 | 0,00 | 0,00 |
| SU 22 / 32 | Summe Aufwendungen / Auszahlungen operative Gebarung | | | | 0,00 | 0,00 | 0,00 | 0,00 | 0,00 | 0,00 |
| SA 0 / SA 1 | (0) Nettoergebnis (21 - 22) / (1) Geldfluss operative Gebarung (31 – 32) | | | | 0,00 | 0,00 | 0,00 | 0,00 | 0,00 | 0,00 |
| 6/263011+894005 | Entnahmen von zweckgebundenen Haushaltsrücklagen - Sonderrücklage Energiewende | | 2301 | 2 | 0,00 | 0,00 | 15 979,37 | 0,00 | 0,00 | 0,00 |
| SA01 | Saldo (01) Haushaltsrücklagen (230 - 240) | | | | 0,00 | 0,00 | 15 979,37 | 0,00 | 0,00 | 0,00 |
| SA00 | Saldo (00) Nettoergebnis nach Haushaltsrücklagen (Saldo 0 + Saldo 01) | | | | 0,00 | 0,00 | 15 979,37 | | | |
| Investive Gebarung | | | | | | | | | | |
| 6/263011+300001 | Kapitaltransfers von Bund, Bundesfonds und Bundeskammern (KPC) | | 3331 | 2 33 | 0,00 | 0,00 | 0,00 | 0,00 | 0,00 | 5 889,00 |
| 6/263011+301000 | Kapitaltransfers von Ländern, Landesfonds und Landeskammern | | 3331 | 2 33 | 0,00 | 0,00 | 0,00 | 0,00 | 0,00 | 16 475,69 |
| SU 33 | Summe Einzahlungen investive Gebarung | | | | | | | 0,00 | 0,00 | 22 364,69 |
| SU 34 | Summe Auszahlungen investive Gebarung | | | | | | | 0,00 | 0,00 | 0,00 |
| SA2 | Saldo (2) Geldfluss aus der Investiven Gebarung (33 – 34) | | | | | | | 0,00 | 0,00 | 22 364,69 |
| SA3 | Saldo (3) Nettofinanzierungssaldo (Saldo 1 + Saldo 2) | | | | | | | 0,00 | 0,00 | 22 364,69 |
| Finanzierungstätigkeit | | | | | | | | | | |
| SU 35 | Summe Einzahlungen aus der Finanzierungstätigkeit | | | | | | | 0,00 | 0,00 | 0,00 |

| | MVAG | VC QU | Ergebnisvoranschlag | | | Finanzierungsvoranschlag | | | |
|-------|------|-------|---------------------|----|---------|--------------------------|---------|---------|-----------|
| | | | EH | FH | VA 2024 | VA 2023 | RA 2022 | VA 2024 | VA 2023 |
| SU 36 | | | | | | | 0,00 | 0,00 | 0,00 |
| | | | | | | | | | |
| SA4 | | | | | | | 0,00 | 0,00 | 0,00 |
| | | | | | | | | | |
| SA5 | | | | | | | 0,00 | 0,00 | 22 364,69 |

| | | MVAG | | VC QU | Ergebnisvoranschlag | | | Finanzierungsvoranschlag | | |
|-------------------------------|---|------|------|-------|---------------------|------------------|-----------------|--------------------------|------------------|-------------|
| | | EH | FH | | VA 2024 | VA 2023 | RA 2022 | VA 2024 | VA 2023 | RA 2022 |
| 264 | Eislaufplätze und -hallen | | | | | | | | | |
| SA 0 / SA 1 | (0) Nettoergebnis (21 - 22) / (1) Geldfluss operative Gebarung (31 – 32) | | | | 3 000,00 | 3 000,00 | 3 000,00 | 3 000,00 | 3 000,00 | 0,00 |
| SA00 | Saldo (00) Nettoergebnis nach Haushaltsrücklagen (Saldo 0 + Saldo 01) | | | | 3 000,00 | 3 000,00 | 3 000,00 | | | |
| SA2 | Saldo (2) Geldfluss aus der Investiven Gebarung (33 – 34) | | | | | | | 0,00 | 0,00 | 0,00 |
| SA3 | Saldo (3) Nettofinanzierungssaldo (Saldo 1 + Saldo 2) | | | | | | | 3 000,00 | 3 000,00 | 0,00 |
| SA4 | Saldo (4) Geldfluss aus der Finanzierungstätigkeit (35 – 36) | | | | | | | 0,00 | 0,00 | 0,00 |
| SA5 | Saldo (5) Geldfluss aus der voranschlagswirksamen Gebarung (Saldo 3 + Saldo 4) | | | | | | | 3 000,00 | 3 000,00 | 0,00 |
| 264000 | Eishalle Kleinedling | | | | | | | | | |
| Operative Gebarung | | | | | | | | | | |
| 2/264000+811100 | Einnahmen aus der Vermietung und Verpachtung (Miete) | 2115 | 3115 | 14 | 3 000,00 | 3 000,00 | 3 000,00 | 3 000,00 | 3 000,00 | 0,00 |
| 2/264000+861100 | Transfers von Ländern, Landesfonds und Landeskammern - Bedarfszuweisungsmittel operative Gebarung | 2121 | 3121 | 15 | 0,00 | 30 000,00 | 0,00 | 0,00 | 30 000,00 | 0,00 |
| SU 21 / 31 | Summe Erträge / Einzahlungen operative Gebarung | | | | 3 000,00 | 33 000,00 | 3 000,00 | 3 000,00 | 33 000,00 | 0,00 |
| 1/264000-755000 | Transfers an Unternehmen (o. Finanzuntern.)/Wbg. Stadtwerke GmbH | 2233 | 3233 | 27 | 0,00 | 30 000,00 | 0,00 | 0,00 | 30 000,00 | 0,00 |
| SU 22 / 32 | Summe Aufwendungen / Auszahlungen operative Gebarung | | | | 0,00 | 30 000,00 | 0,00 | 0,00 | 30 000,00 | 0,00 |
| SA 0 / SA 1 | (0) Nettoergebnis (21 - 22) / (1) Geldfluss operative Gebarung (31 – 32) | | | | 3 000,00 | 3 000,00 | 3 000,00 | 3 000,00 | 3 000,00 | 0,00 |
| SA01 | Saldo (01) Haushaltsrücklagen (230 - 240) | | | | 0,00 | 0,00 | 0,00 | 0,00 | 0,00 | 0,00 |
| SA00 | Saldo (00) Nettoergebnis nach Haushaltsrücklagen (Saldo 0 + Saldo 01) | | | | 3 000,00 | 3 000,00 | 3 000,00 | | | |
| Investive Gebarung | | | | | | | | | | |
| SU 33 | Summe Einzahlungen investive Gebarung | | | | | | | 0,00 | 0,00 | 0,00 |
| SU 34 | Summe Auszahlungen investive Gebarung | | | | | | | 0,00 | 0,00 | 0,00 |
| SA2 | Saldo (2) Geldfluss aus der Investiven Gebarung (33 – 34) | | | | | | | 0,00 | 0,00 | 0,00 |
| SA3 | Saldo (3) Nettofinanzierungssaldo (Saldo 1 + Saldo 2) | | | | | | | 3 000,00 | 3 000,00 | 0,00 |
| Finanzierungstätigkeit | | | | | | | | | | |
| SU 35 | Summe Einzahlungen aus der Finanzierungstätigkeit | | | | | | | 0,00 | 0,00 | 0,00 |
| SU 36 | Summe Auszahlungen aus der Finanzierungstätigkeit | | | | | | | 0,00 | 0,00 | 0,00 |
| SA4 | Saldo (4) Geldfluss aus der Finanzierungstätigkeit (35 – 36) | | | | | | | 0,00 | 0,00 | 0,00 |
| SA5 | Saldo (5) Geldfluss aus der voranschlagswirksamen Gebarung (Saldo 3 + Saldo 4) | | | | | | | 3 000,00 | 3 000,00 | 0,00 |

| | | MVAG | | VC QU | Ergebnisvoranschlag | | | Finanzierungsvoranschlag | | |
|-------------------------------|--|------|------|-------|---------------------|----------|----------|--------------------------|----------|----------|
| | | EH | FH | | VA 2024 | VA 2023 | RA 2022 | VA 2024 | VA 2023 | RA 2022 |
| 265 | Tennisplätze und -hallen | | | | | | | | | |
| SA 0 / SA 1 | (0) Nettoergebnis (21 - 22) / (1) Geldfluss operative Gebarung (31 – 32) | | | | 1 500,00 | 1 500,00 | 3 259,92 | 1 500,00 | 1 500,00 | 3 259,92 |
| SA00 | Saldo (00) Nettoergebnis nach Haushaltsrücklagen (Saldo 0 + Saldo 01) | | | | 1 500,00 | 1 500,00 | 1 500,00 | | | |
| SA2 | Saldo (2) Geldfluss aus der Investiven Gebarung (33 – 34) | | | | | | | 0,00 | 0,00 | 0,00 |
| SA3 | Saldo (3) Nettofinanzierungssaldo (Saldo 1 + Saldo 2) | | | | | | | 1 500,00 | 1 500,00 | 3 259,92 |
| SA4 | Saldo (4) Geldfluss aus der Finanzierungstätigkeit (35 – 36) | | | | | | | 0,00 | 0,00 | 0,00 |
| SA5 | Saldo (5) Geldfluss aus der voranschlagswirksamen Gebarung (Saldo 3 + Saldo 4) | | | | | | | 1 500,00 | 1 500,00 | 3 259,92 |
| 265030 | Tennisplatz St. Michael | | | | | | | | | |
| Operative Gebarung | | | | | | | | | | |
| 2/265030+811100 | Einnahmen aus der Vermietung und Verpachtung (Miete) | 2115 | 3115 | 14 | 1 500,00 | 1 500,00 | 3 259,92 | 1 500,00 | 1 500,00 | 3 259,92 |
| SU 21 / 31 | Summe Erträge / Einzahlungen operative Gebarung | | | | 1 500,00 | 1 500,00 | 3 259,92 | 1 500,00 | 1 500,00 | 3 259,92 |
| SU 22 / 32 | Summe Aufwendungen / Auszahlungen operative Gebarung | | | | 0,00 | 0,00 | 0,00 | 0,00 | 0,00 | 0,00 |
| SA 0 / SA 1 | (0) Nettoergebnis (21 - 22) / (1) Geldfluss operative Gebarung (31 – 32) | | | | 1 500,00 | 1 500,00 | 3 259,92 | 1 500,00 | 1 500,00 | 3 259,92 |
| SA01 | Saldo (01) Haushaltsrücklagen (230 - 240) | | | | 0,00 | 0,00 | 0,00 | 0,00 | 0,00 | 0,00 |
| SA00 | Saldo (00) Nettoergebnis nach Haushaltsrücklagen (Saldo 0 + Saldo 01) | | | | 1 500,00 | 1 500,00 | 3 259,92 | | | |
| Investive Gebarung | | | | | | | | | | |
| SU 33 | Summe Einzahlungen investive Gebarung | | | | | | | 0,00 | 0,00 | 0,00 |
| SU 34 | Summe Auszahlungen investive Gebarung | | | | | | | 0,00 | 0,00 | 0,00 |
| SA2 | Saldo (2) Geldfluss aus der Investiven Gebarung (33 – 34) | | | | | | | 0,00 | 0,00 | 0,00 |
| SA3 | Saldo (3) Nettofinanzierungssaldo (Saldo 1 + Saldo 2) | | | | | | | 1 500,00 | 1 500,00 | 3 259,92 |
| Finanzierungstätigkeit | | | | | | | | | | |
| SU 35 | Summe Einzahlungen aus der Finanzierungstätigkeit | | | | | | | 0,00 | 0,00 | 0,00 |
| SU 36 | Summe Auszahlungen aus der Finanzierungstätigkeit | | | | | | | 0,00 | 0,00 | 0,00 |
| SA4 | Saldo (4) Geldfluss aus der Finanzierungstätigkeit (35 – 36) | | | | | | | 0,00 | 0,00 | 0,00 |
| SA5 | Saldo (5) Geldfluss aus der voranschlagswirksamen Gebarung (Saldo 3 + Saldo 4) | | | | | | | 1 500,00 | 1 500,00 | 3 259,92 |

| | | MVAG | | VC QU | Ergebnisvoranschlag | | | Finanzierungsvoranschlag | | |
|---------------------------|--|------|------|-------|---------------------|--------------------|--------------------|--------------------------|--------------------|--------------------|
| | | EH | FH | | VA 2024 | VA 2023 | RA 2022 | VA 2024 | VA 2023 | RA 2022 |
| 269 | Sonstige Einrichtungen und Maßnahmen | | | | | | | | | |
| SA 0 / SA 1 | (0) Nettoergebnis (21 - 22) / (1) Geldfluss operative Gebarung (31 – 32) | | | | -27 000,00 | -184 700,00 | -184 818,67 | -27 000,00 | -184 700,00 | -184 818,67 |
| SA00 | Saldo (00) Nettoergebnis nach Haushaltsrücklagen (Saldo 0 + Saldo 01) | | | | -27 000,00 | -184 700,00 | -184 700,00 | | | |
| SA2 | Saldo (2) Geldfluss aus der Investiven Gebarung (33 – 34) | | | | | | | 0,00 | 0,00 | 0,00 |
| SA3 | Saldo (3) Nettofinanzierungssaldo (Saldo 1 + Saldo 2) | | | | | | | -27 000,00 | -184 700,00 | -184 818,67 |
| SA4 | Saldo (4) Geldfluss aus der Finanzierungstätigkeit (35 – 36) | | | | | | | 0,00 | 0,00 | 0,00 |
| SA5 | Saldo (5) Geldfluss aus der voranschlagswirksamen Gebarung (Saldo 3 + Saldo 4) | | | | | | | -27 000,00 | -184 700,00 | -184 818,67 |
| 269000 | Sport allgemein | | | | | | | | | |
| Operative Gebarung | | | | | | | | | | |
| 2/269000+861003 | Transfers von Ländern, Landesfonds und Landesammern (Fläsh Boulder GmbH) | 2121 | 3121 | 15 | 0,00 | 0,00 | 50 000,00 | 0,00 | 0,00 | 50 000,00 |
| 2/269000+861004 | Transfers von Ländern, Landesfonds und Landesammern (ASCO ATSV Wolfsberg) | 2121 | 3121 | 15 | 0,00 | 100 000,00 | 0,00 | 0,00 | 100 000,00 | 0,00 |
| 2/269000+861100 | Transfers von Ländern, Landesfonds und Landesammern - Bedarfszuweisungsmittel operative Gebarung, BZ außerhalb des Rahmens | 2121 | 3121 | 15 | 0,00 | 85 000,00 | 0,00 | 0,00 | 85 000,00 | 0,00 |
| SU 21 / 31 | Summe Erträge / Einzahlungen operative Gebarung | | | | 0,00 | 185 000,00 | 50 000,00 | 0,00 | 185 000,00 | 50 000,00 |
| 1/269000-400000 | Geringwertige Wirtschaftsgüter des Anlagevermögens | 2221 | 3221 | 23 | 100,00 | 100,00 | 429,60 | 100,00 | 100,00 | 429,60 |
| 1/269000-402000 | Materialien (soweit nicht zugeordnet) | 2221 | 3221 | 23 | 1 000,00 | 1 700,00 | 687,20 | 1 000,00 | 1 700,00 | 687,20 |
| 1/269000-413000 | Handelswaren | 2221 | 3221 | 23 | 4 300,00 | 4 000,00 | 1 671,00 | 4 300,00 | 4 000,00 | 1 671,00 |
| 1/269000-621000 | Sonstige Transporte | 2222 | 3222 | 24 | 100,00 | 100,00 | 0,00 | 100,00 | 100,00 | 0,00 |
| 1/269000-631000 | Telekommunikationsdienste | 2222 | 3222 | 24 | 200,00 | 200,00 | 132,07 | 200,00 | 200,00 | 132,07 |
| 1/269000-700000 | Mietzinse | 2223 | 3223 | 24 | 2 200,00 | 3 200,00 | 485,50 | 2 200,00 | 3 200,00 | 485,50 |
| 1/269000-710000 | Öffentliche Abgaben (Ausgaben), ohne Gebühren gem. FAG | 2225 | 3225 | 24 | 100,00 | 100,00 | 0,00 | 100,00 | 100,00 | 0,00 |
| 1/269000-720009 | Vergütungen zwischen Verwaltungszweigen | 2225 | 3225 | 24 | 0,00 | 2 000,00 | 0,00 | 0,00 | 2 000,00 | 0,00 |
| 1/269000-720109 | Vergütungen zwischen Verwaltungszweigen | 2225 | 3225 | 24 | 1 000,00 | 0,00 | 0,00 | 1 000,00 | 0,00 | 0,00 |
| 1/269000-728000 | Entgelte für sonstige Leistungen | 2225 | 3225 | 24 | 3 000,00 | 8 800,00 | 891,00 | 3 000,00 | 8 800,00 | 891,00 |
| 1/269000-729000 | Sonstige Ausgaben | 2225 | 3225 | 24 | 0,00 | 1 000,00 | 0,00 | 0,00 | 1 000,00 | 0,00 |
| 1/269000-757000 | Lfd. Transferzahlung. an private Org. ohne Erwerbszweck | 2234 | 3234 | 27 | 3 000,00 | 50 000,00 | 25 000,00 | 3 000,00 | 50 000,00 | 25 000,00 |
| 1/269000-757100 | Subventionen an Vereine | 2234 | 3234 | 27 | 0,00 | 101 500,00 | 143 522,30 | 0,00 | 101 500,00 | 143 522,30 |
| 1/269000-757110 | Subvention (ASCO ATSV Wolfsberg) | 2234 | 3234 | 27 | 0,00 | 185 000,00 | 0,00 | 0,00 | 185 000,00 | 0,00 |
| 1/269000-757200 | Subventionen an Vereine (MSC-Wolfsberg) | 2234 | 3234 | 27 | 12 000,00 | 12 000,00 | 12 000,00 | 12 000,00 | 12 000,00 | 12 000,00 |

| | | MVAG | | VC QU | Ergebnisvoranschlag | | | Finanzierungsvoranschlag | | |
|-------------------------------|---|------|------|-------|---------------------|--------------------|--------------------|--------------------------|--------------------|--------------------|
| | | EH | FH | | VA 2024 | VA 2023 | RA 2022 | VA 2024 | VA 2023 | RA 2022 |
| 1/269000-757300 | Subvention (Fläsh Boulder GmbH) | 2234 | 3234 | 27 | 0,00 | 0,00 | 50 000,00 | 0,00 | 0,00 | 50 000,00 |
| SU 22 / 32 | Summe Aufwendungen / Auszahlungen operative Gebarung | | | | 27 000,00 | 369 700,00 | 234 818,67 | 27 000,00 | 369 700,00 | 234 818,67 |
| SA 0 / SA 1 | (0) Nettoergebnis (21 - 22) / (1) Geldfluss operative Gebarung (31 - 32) | | | | -27 000,00 | -184 700,00 | -184 818,67 | -27 000,00 | -184 700,00 | -184 818,67 |
| SA01 | Saldo (01) Haushaltsrücklagen (230 - 240) | | | | 0,00 | 0,00 | 0,00 | 0,00 | 0,00 | 0,00 |
| SA00 | Saldo (00) Nettoergebnis nach Haushaltsrücklagen (Saldo 0 + Saldo 01) | | | | -27 000,00 | -184 700,00 | -184 818,67 | | | |
| Investive Gebarung | | | | | | | | | | |
| SU 33 | Summe Einzahlungen investive Gebarung | | | | | | | 0,00 | 0,00 | 0,00 |
| SU 34 | Summe Auszahlungen investive Gebarung | | | | | | | 0,00 | 0,00 | 0,00 |
| SA2 | Saldo (2) Geldfluss aus der Investiven Gebarung (33 - 34) | | | | | | | 0,00 | 0,00 | 0,00 |
| SA3 | Saldo (3) Nettofinanzierungssaldo (Saldo 1 + Saldo 2) | | | | | | | -27 000,00 | -184 700,00 | -184 818,67 |
| Finanzierungstätigkeit | | | | | | | | | | |
| SU 35 | Summe Einzahlungen aus der Finanzierungstätigkeit | | | | | | | 0,00 | 0,00 | 0,00 |
| SU 36 | Summe Auszahlungen aus der Finanzierungstätigkeit | | | | | | | 0,00 | 0,00 | 0,00 |
| SA4 | Saldo (4) Geldfluss aus der Finanzierungstätigkeit (35 - 36) | | | | | | | 0,00 | 0,00 | 0,00 |
| SA5 | Saldo (5) Geldfluss aus der voranschlagswirksamen Gebarung (Saldo 3 + Saldo 4) | | | | | | | -27 000,00 | -184 700,00 | -184 818,67 |
| 27 | Erwachsenenbildung | | | | | | | | | |
| SA 0 / SA 1 | (0) Nettoergebnis (21 - 22) / (1) Geldfluss operative Gebarung (31 - 32) | | | | -306 700,00 | -279 000,00 | -284 155,56 | -299 300,00 | -277 000,00 | -278 548,98 |
| SA00 | Saldo (00) Nettoergebnis nach Haushaltsrücklagen (Saldo 0 + Saldo 01) | | | | -306 700,00 | -279 000,00 | -279 000,00 | | | |
| SA2 | Saldo (2) Geldfluss aus der Investiven Gebarung (33 - 34) | | | | | | | 0,00 | -38 500,00 | -108,58 |
| SA3 | Saldo (3) Nettofinanzierungssaldo (Saldo 1 + Saldo 2) | | | | | | | -299 300,00 | -315 500,00 | -278 657,56 |
| SA4 | Saldo (4) Geldfluss aus der Finanzierungstätigkeit (35 - 36) | | | | | | | 0,00 | 0,00 | 0,00 |
| SA5 | Saldo (5) Geldfluss aus der voranschlagswirksamen Gebarung (Saldo 3 + Saldo 4) | | | | | | | -299 300,00 | -315 500,00 | -278 657,56 |
| 270 | Volkshochschulen | | | | | | | | | |
| SA 0 / SA 1 | (0) Nettoergebnis (21 - 22) / (1) Geldfluss operative Gebarung (31 - 32) | | | | 0,00 | -5 000,00 | 0,00 | 0,00 | -5 000,00 | 0,00 |
| SA00 | Saldo (00) Nettoergebnis nach Haushaltsrücklagen (Saldo 0 + Saldo 01) | | | | 0,00 | -5 000,00 | -5 000,00 | | | |
| SA2 | Saldo (2) Geldfluss aus der Investiven Gebarung (33 - 34) | | | | | | | 0,00 | 0,00 | 0,00 |
| SA3 | Saldo (3) Nettofinanzierungssaldo (Saldo 1 + Saldo 2) | | | | | | | 0,00 | -5 000,00 | 0,00 |
| SA4 | Saldo (4) Geldfluss aus der Finanzierungstätigkeit (35 - 36) | | | | | | | 0,00 | 0,00 | 0,00 |
| SA5 | Saldo (5) Geldfluss aus der voranschlagswirksamen Gebarung (Saldo 3 + Saldo 4) | | | | | | | 0,00 | -5 000,00 | 0,00 |
| 270000 | Volkshochschulen | | | | | | | | | |
| Operative Gebarung | | | | | | | | | | |
| SU 21 / 31 | Summe Erträge / Einzahlungen operative Gebarung | | | | 0,00 | 0,00 | 0,00 | 0,00 | 0,00 | 0,00 |
| 1/270000-757000 | Transfers an private Organisationen ohne Erwerbszweck | 2234 | 3234 | 27 | 0,00 | 5 000,00 | 0,00 | 0,00 | 5 000,00 | 0,00 |
| SU 22 / 32 | Summe Aufwendungen / Auszahlungen operative Gebarung | | | | 0,00 | 5 000,00 | 0,00 | 0,00 | 5 000,00 | 0,00 |
| SA 0 / SA 1 | (0) Nettoergebnis (21 - 22) / (1) Geldfluss operative Gebarung (31 - 32) | | | | 0,00 | -5 000,00 | 0,00 | 0,00 | -5 000,00 | 0,00 |

| | MVAG | VC QU | Ergebnisvoranschlag | | | Finanzierungsvoranschlag | | | | |
|-------------------------------|------|--|---------------------|----|---------|--------------------------|---------|---------|-----------|---------|
| | | | EH | FH | VA 2024 | VA 2023 | RA 2022 | VA 2024 | VA 2023 | RA 2022 |
| SA01 | | Saldo (01) Haushaltsrücklagen (230 - 240) | | | 0,00 | 0,00 | 0,00 | 0,00 | 0,00 | 0,00 |
| SA00 | | Saldo (00) Nettoergebnis nach Haushaltsrücklagen (Saldo 0 + Saldo 01) | | | 0,00 | -5 000,00 | 0,00 | | | |
| Investive Gebarung | | | | | | | | | | |
| SU 33 | | Summe Einzahlungen investive Gebarung | | | | | | 0,00 | 0,00 | 0,00 |
| SU 34 | | Summe Auszahlungen investive Gebarung | | | | | | 0,00 | 0,00 | 0,00 |
| SA2 | | Saldo (2) Geldfluss aus der Investiven Gebarung (33 – 34) | | | | | | 0,00 | 0,00 | 0,00 |
| SA3 | | Saldo (3) Nettofinanzierungssaldo (Saldo 1 + Saldo 2) | | | | | | 0,00 | -5 000,00 | 0,00 |
| Finanzierungstätigkeit | | | | | | | | | | |
| SU 35 | | Summe Einzahlungen aus der Finanzierungstätigkeit | | | | | | 0,00 | 0,00 | 0,00 |
| SU 36 | | Summe Auszahlungen aus der Finanzierungstätigkeit | | | | | | 0,00 | 0,00 | 0,00 |
| SA4 | | Saldo (4) Geldfluss aus der Finanzierungstätigkeit (35 – 36) | | | | | | 0,00 | 0,00 | 0,00 |
| SA5 | | Saldo (5) Geldfluss aus der voranschlagswirksamen Gebarung (Saldo 3 + Saldo 4) | | | | | | 0,00 | -5 000,00 | 0,00 |

| | | MVAG | | VC QU | Ergebnisvoranschlag | | | Finanzierungsvoranschlag | | |
|---------------------------|--|------|------|-------|---------------------|------------------|------------------|--------------------------|------------------|------------------|
| | | EH | FH | | VA 2024 | VA 2023 | RA 2022 | VA 2024 | VA 2023 | RA 2022 |
| 273 | Volksbüchereien | | | | | | | | | |
| SA 0 / SA 1 | (0) Nettoergebnis (21 - 22) / (1) Geldfluss operative Gebarung (31 – 32) | | | | -306 700,00 | -274 000,00 | -284 155,56 | -299 300,00 | -272 000,00 | -278 548,98 |
| SA00 | Saldo (00) Nettoergebnis nach Haushaltsrücklagen (Saldo 0 + Saldo 01) | | | | -306 700,00 | -274 000,00 | -274 000,00 | | | |
| SA2 | Saldo (2) Geldfluss aus der Investiven Gebarung (33 – 34) | | | | | | | 0,00 | -38 500,00 | -108,58 |
| SA3 | Saldo (3) Nettofinanzierungssaldo (Saldo 1 + Saldo 2) | | | | | | | -299 300,00 | -310 500,00 | -278 657,56 |
| SA4 | Saldo (4) Geldfluss aus der Finanzierungstätigkeit (35 – 36) | | | | | | | 0,00 | 0,00 | 0,00 |
| SA5 | Saldo (5) Geldfluss aus der voranschlagswirksamen Gebarung (Saldo 3 + Saldo 4) | | | | | | | -299 300,00 | -310 500,00 | -278 657,56 |
| 273000 | Volksbüchereien | | | | | | | | | |
| Operative Gebarung | | | | | | | | | | |
| 2/273000+810000 | Leistungserlöse | 2114 | 3114 | 13 | 13 500,00 | 13 500,00 | 11 138,90 | 13 500,00 | 13 500,00 | 11 138,90 |
| 2/273000+817200 | Erträge aus der Auflösung von sonstigen Rückstellungen - nicht konsumierte Urlaube | 2117 | | | 0,00 | 0,00 | 877,86 | 0,00 | 0,00 | 0,00 |
| 2/273000+817500 | Erträge aus der Auflösung von sonstigen Rückstellungen - Jubiläumszuwendungen | 2117 | | | 0,00 | 2 600,00 | 0,00 | 0,00 | 0,00 | 0,00 |
| 2/273000+829000 | Sonstige Einnahmen | 2116 | 3116 | 18 | 200,00 | 100,00 | 22,74 | 200,00 | 100,00 | 22,74 |
| SU 21 / 31 | Summe Erträge / Einzahlungen operative Gebarung | | | | 13 700,00 | 16 200,00 | 12 039,50 | 13 700,00 | 13 600,00 | 11 161,64 |
| 1/273000-400000 | Geringwertige Wirtschaftsgüter des Anlagevermögens | 2221 | 3221 | 23 | 1 200,00 | 4 800,00 | 3 455,94 | 1 200,00 | 4 800,00 | 3 455,94 |
| 1/273000-413000 | Handelswaren | 2221 | 3221 | 23 | 300,00 | 700,00 | 524,18 | 300,00 | 700,00 | 524,18 |
| 1/273000-454000 | Reinigungsmittel | 2221 | 3221 | 23 | 400,00 | 500,00 | 312,16 | 400,00 | 500,00 | 312,16 |
| 1/273000-456000 | Schreib-, Zeichen- und sonstige Büromittel | 2221 | 3221 | 23 | 500,00 | 600,00 | 380,50 | 500,00 | 600,00 | 380,50 |
| 1/273000-456100 | Ankauf Toner | 2221 | 3221 | 23 | 700,00 | 700,00 | 85,41 | 700,00 | 700,00 | 141,63 |
| 1/273000-457000 | Druckwerke | 2221 | 3221 | 23 | 13 000,00 | 16 000,00 | 15 379,92 | 13 000,00 | 16 000,00 | 15 379,92 |
| 1/273000-458000 | Mittel zur ärztlichen Betreuung und Gesundheitsvorsorge | 2221 | 3221 | 23 | 100,00 | 100,00 | 31,26 | 100,00 | 100,00 | 31,26 |
| 1/273000-459000 | Sonstige Verbrauchsgüter | 2221 | 3221 | 23 | 800,00 | 1 000,00 | 410,22 | 800,00 | 1 000,00 | 410,22 |
| 1/273000-500000 | Geldbezüge der Beamten der Verwaltung | 2211 | 3211 | 20 | 117 100,00 | 104 600,00 | 97 996,64 | 117 100,00 | 104 600,00 | 97 996,64 |
| 1/273000-510000 | Geldbezüge der Vertragsbediensteten der Verwaltung | 2211 | 3211 | 20 | 65 500,00 | 59 000,00 | 55 494,32 | 65 500,00 | 59 000,00 | 55 494,32 |
| 1/273000-511000 | Geldbezüge für Vertragsbedienstete in handw.Verwend. | 2211 | 3211 | 20 | 32 300,00 | 16 300,00 | 15 261,00 | 32 300,00 | 16 300,00 | 15 261,00 |
| 1/273000-522000 | Geldbezüge der nicht ganzjährig besch. Angestellten | 2211 | 3211 | 20 | 0,00 | 2 000,00 | 1 000,00 | 0,00 | 2 000,00 | 1 000,00 |
| 1/273000-563000 | Sonstige Aufwandsentschädigungen | 2213 | 3213 | 20 | 0,00 | 0,00 | 13,48 | 0,00 | 0,00 | 13,48 |
| 1/273000-565000 | Mehrleistungsvergütungen | 2211 | 3211 | 20 | 2 400,00 | 2 200,00 | 2 155,79 | 2 400,00 | 2 200,00 | 2 155,79 |
| 1/273000-565100 | Mehrleistungsvergütungen (Qualitative Mehrleistung) | 2211 | 3211 | 20 | 0,00 | 0,00 | 1 229,41 | 0,00 | 0,00 | 1 229,41 |
| 1/273000-567000 | Belohnungen und Geldaushilfen | 2213 | 3213 | 20 | 500,00 | 400,00 | 549,64 | 500,00 | 400,00 | 549,64 |

| | | MVAG | | VC QU | Ergebnisvoranschlag | | | Finanzierungsvoranschlag | | |
|---------------------------|---|------|------|-------|---------------------|--------------------|--------------------|--------------------------|--------------------|--------------------|
| | | EH | FH | | VA 2024 | VA 2023 | RA 2022 | VA 2024 | VA 2023 | RA 2022 |
| 1/273000-569000 | Sonstige Nebengebühren | 2211 | 3211 | 20 | 5 700,00 | 5 100,00 | 5 077,58 | 5 700,00 | 5 100,00 | 5 077,58 |
| 1/273000-569300 | Sonst.Nebengebühren (Fehlgeldentsch.) | 2211 | 3211 | 20 | 0,00 | 0,00 | 644,64 | 0,00 | 0,00 | 644,64 |
| 1/273000-580000 | Dienstgeberbeitrag zum Ausgleichsfonds für FB | 2212 | 3212 | 20 | 6 600,00 | 6 500,00 | 6 241,78 | 6 600,00 | 6 500,00 | 6 241,78 |
| 1/273000-582000 | Sonstige Dienstgeberbeiträge zur sozialen Sicherheit | 2212 | 3212 | 20 | 22 500,00 | 20 100,00 | 19 425,94 | 22 500,00 | 20 100,00 | 19 425,94 |
| 1/273000-591000 | Dotierung von Rückstellungen für Abfertigungen | 2214 | | | 3 700,00 | 2 600,00 | 1 385,22 | 0,00 | 0,00 | 0,00 |
| 1/273000-592000 | Dotierung von Rückstellungen für Jubiläumszuwendungen | 2214 | | | 3 700,00 | 2 000,00 | 2 101,59 | 0,00 | 0,00 | 0,00 |
| 1/273000-593000 | Dotierung von Rückstellungen für nicht konsumierte Urlaube | 2214 | | | 0,00 | 0,00 | 702,48 | 0,00 | 0,00 | 0,00 |
| 1/273000-593100 | Dotierung von Rückstellungen für nicht konsumierte Zeitguthaben | 2214 | | | 0,00 | 0,00 | 1 096,57 | 0,00 | 0,00 | 0,00 |
| 1/273000-600000 | Strom | 2222 | 3222 | 24 | 32 000,00 | 30 000,00 | 12 035,92 | 32 000,00 | 30 000,00 | 12 035,92 |
| 1/273000-614000 | Instandhaltung von Gebäuden | 2224 | 3224 | 24 | 6 000,00 | 8 100,00 | 3 665,19 | 6 000,00 | 8 100,00 | 2 515,19 |
| 1/273000-616000 | Instandhaltung von Maschinen u. maschinellen Anlagen | 2224 | 3224 | 24 | 100,00 | 100,00 | 0,00 | 100,00 | 100,00 | 0,00 |
| 1/273000-618000 | Instandhaltung von sonstigen Anlage n | 2224 | 3224 | 24 | 200,00 | 200,00 | 0,00 | 200,00 | 200,00 | 0,00 |
| 1/273000-631000 | Telekommunikationsdienste | 2222 | 3222 | 24 | 600,00 | 600,00 | 233,32 | 600,00 | 600,00 | 233,32 |
| 1/273000-680700 | Planmäßige Abschreibung | 2226 | | | 0,00 | 0,00 | 104,80 | 0,00 | 0,00 | 0,00 |
| 1/273000-700000 | Mietzinse | 2223 | 3223 | 24 | 3 100,00 | 3 100,00 | 2 956,05 | 3 100,00 | 3 100,00 | 2 956,05 |
| 1/273000-720009 | Vergütungen zwischen Verwaltungszweigen | 2225 | 3225 | 24 | 0,00 | 200,00 | 0,00 | 0,00 | 200,00 | 0,00 |
| 1/273000-720109 | Vergütungen zwischen Verwaltungszweigen | 2225 | 3225 | 24 | 200,00 | 0,00 | 0,00 | 200,00 | 0,00 | 0,00 |
| 1/273000-720400 | Kostenbeiträge (GSZ - Pensionsbeiträge) | 2225 | 3225 | 24 | 0,00 | 0,00 | 43 524,40 | 0,00 | 0,00 | 43 524,40 |
| 1/273000-724000 | Reisegebühren | 2225 | 3225 | 24 | 200,00 | 300,00 | 143,20 | 200,00 | 300,00 | 143,20 |
| 1/273000-725000 | Bibliothekserfordernisse | 2225 | 3225 | 24 | 500,00 | 1 300,00 | 1 312,66 | 500,00 | 1 300,00 | 1 312,66 |
| 1/273000-726000 | Mitgliedsbeiträge an Institutionen (im Inland) | 2225 | 3225 | 24 | 200,00 | 200,00 | 128,00 | 200,00 | 200,00 | 128,00 |
| 1/273000-728000 | Entgelte für sonstige Leistungen | 2225 | 3225 | 24 | 300,00 | 900,00 | 1 135,85 | 300,00 | 900,00 | 1 135,85 |
| SU 22 / 32 | Summe Aufwendungen / Auszahlungen operative Gebarung | | | | 320 400,00 | 290 200,00 | 296 195,06 | 313 000,00 | 285 600,00 | 289 710,62 |
| SA 0 / SA 1 | (0) Nettoergebnis (21 - 22) / (1) Geldfluss operative Gebarung (31 - 32) | | | | -306 700,00 | -274 000,00 | -284 155,56 | -299 300,00 | -272 000,00 | -278 548,98 |
| SA01 | Saldo (01) Haushaltsrücklagen (230 - 240) | | | | 0,00 | 0,00 | 0,00 | 0,00 | 0,00 | 0,00 |
| SA00 | Saldo (00) Nettoergebnis nach Haushaltsrücklagen (Saldo 0 + Saldo 01) | | | | -306 700,00 | -274 000,00 | -284 155,56 | | | |
| Investive Gebarung | | | | | | | | | | |
| SU 33 | Summe Einzahlungen investive Gebarung | | | | | | | 0,00 | 0,00 | 0,00 |
| 1/273000-010000 | Gebäude und Bauten | | 3413 | 2 40 | 0,00 | 0,00 | 0,00 | 0,00 | 38 000,00 | 0,00 |

| | | MVAG | | VC QU | Ergebnisvoranschlag | | | Finanzierungsvoranschlag | | |
|-------------------------------|---|------|------|-------|---------------------|-------------------|--------------------|--------------------------|--------------------|--------------------|
| | | EH | FH | | VA 2024 | VA 2023 | RA 2022 | VA 2024 | VA 2023 | RA 2022 |
| 1/273000-042000 | Amts-, Betriebs- und Geschäftsausstattung | 3415 | 2 | 41 | 0,00 | 0,00 | 0,00 | 0,00 | 500,00 | 108,58 |
| SU 34 | Summe Auszahlungen investive Gebarung | | | | | | | 0,00 | 38 500,00 | 108,58 |
| SA2 | Saldo (2) Geldfluss aus der Investiven Gebarung (33 – 34) | | | | | | | 0,00 | -38 500,00 | -108,58 |
| SA3 | Saldo (3) Nettofinanzierungssaldo (Saldo 1 + Saldo 2) | | | | | | | -299 300,00 | -310 500,00 | -278 657,56 |
| Finanzierungstätigkeit | | | | | | | | | | |
| SU 35 | Summe Einzahlungen aus der Finanzierungstätigkeit | | | | | | | 0,00 | 0,00 | 0,00 |
| SU 36 | Summe Auszahlungen aus der Finanzierungstätigkeit | | | | | | | 0,00 | 0,00 | 0,00 |
| SA4 | Saldo (4) Geldfluss aus der Finanzierungstätigkeit (35 – 36) | | | | | | | 0,00 | 0,00 | 0,00 |
| SA5 | Saldo (5) Geldfluss aus der voranschlagswirksamen Gebarung (Saldo 3 + Saldo 4) | | | | | | | -299 300,00 | -310 500,00 | -278 657,56 |
| 28 | Forschung und Wissenschaft | | | | | | | | | |
| SA 0 / SA 1 | (0) Nettoergebnis (21 - 22) / (1) Geldfluss operative Gebarung (31 – 32) | | | | -69 400,00 | -69 400,00 | -115 801,29 | -69 400,00 | -69 400,00 | -115 801,29 |
| SA00 | Saldo (00) Nettoergebnis nach Haushaltsrücklagen (Saldo 0 + Saldo 01) | | | | -45 800,00 | -45 800,00 | -45 800,00 | | | |
| SA2 | Saldo (2) Geldfluss aus der Investiven Gebarung (33 – 34) | | | | | | | 0,00 | 0,00 | 0,00 |
| SA3 | Saldo (3) Nettofinanzierungssaldo (Saldo 1 + Saldo 2) | | | | | | | -69 400,00 | -69 400,00 | -115 801,29 |
| SA4 | Saldo (4) Geldfluss aus der Finanzierungstätigkeit (35 – 36) | | | | | | | 0,00 | 0,00 | 0,00 |
| SA5 | Saldo (5) Geldfluss aus der voranschlagswirksamen Gebarung (Saldo 3 + Saldo 4) | | | | | | | -69 400,00 | -69 400,00 | -115 801,29 |
| 280 | Förderung von Universitäten und Hochschulen | | | | | | | | | |
| SA 0 / SA 1 | (0) Nettoergebnis (21 - 22) / (1) Geldfluss operative Gebarung (31 – 32) | | | | -24 400,00 | -24 400,00 | -71 601,29 | -24 400,00 | -24 400,00 | -71 601,29 |
| SA00 | Saldo (00) Nettoergebnis nach Haushaltsrücklagen (Saldo 0 + Saldo 01) | | | | -800,00 | -800,00 | -800,00 | | | |
| SA2 | Saldo (2) Geldfluss aus der Investiven Gebarung (33 – 34) | | | | | | | 0,00 | 0,00 | 0,00 |
| SA3 | Saldo (3) Nettofinanzierungssaldo (Saldo 1 + Saldo 2) | | | | | | | -24 400,00 | -24 400,00 | -71 601,29 |
| SA4 | Saldo (4) Geldfluss aus der Finanzierungstätigkeit (35 – 36) | | | | | | | 0,00 | 0,00 | 0,00 |
| SA5 | Saldo (5) Geldfluss aus der voranschlagswirksamen Gebarung (Saldo 3 + Saldo 4) | | | | | | | -24 400,00 | -24 400,00 | -71 601,29 |
| 280000 | Förderung von Universitäten und Hochschulen | | | | | | | | | |
| Operative Gebarung | | | | | | | | | | |
| SU 21 / 31 | Summe Erträge / Einzahlungen operative Gebarung | | | | 0,00 | 0,00 | 0,00 | 0,00 | 0,00 | 0,00 |
| 1/280000-726000 | Mitgliedsbeiträge an Institutionen (im Inland) | 2225 | 3225 | 24 | 800,00 | 800,00 | 750,00 | 800,00 | 800,00 | 750,00 |
| SU 22 / 32 | Summe Aufwendungen / Auszahlungen operative Gebarung | | | | 800,00 | 800,00 | 750,00 | 800,00 | 800,00 | 750,00 |
| SA 0 / SA 1 | (0) Nettoergebnis (21 - 22) / (1) Geldfluss operative Gebarung (31 – 32) | | | | -800,00 | -800,00 | -750,00 | -800,00 | -800,00 | -750,00 |
| SA01 | Saldo (01) Haushaltsrücklagen (230 - 240) | | | | 0,00 | 0,00 | 0,00 | 0,00 | 0,00 | 0,00 |
| SA00 | Saldo (00) Nettoergebnis nach Haushaltsrücklagen (Saldo 0 + Saldo 01) | | | | -800,00 | -800,00 | -750,00 | | | |
| Investive Gebarung | | | | | | | | | | |
| SU 33 | Summe Einzahlungen investive Gebarung | | | | | | | 0,00 | 0,00 | 0,00 |
| SU 34 | Summe Auszahlungen investive Gebarung | | | | | | | 0,00 | 0,00 | 0,00 |

| | | MVAG VC QU | | | Ergebnisvoranschlag | | | Finanzierungsvoranschlag | | |
|-------------------------------|---|------------|------|------|---------------------|-------------------|-------------------|--------------------------|-------------------|-------------------|
| | | EH | FH | | VA 2024 | VA 2023 | RA 2022 | VA 2024 | VA 2023 | RA 2022 |
| SA2 | Saldo (2) Geldfluss aus der Investiven Gebarung (33 – 34) | | | | | | | 0,00 | 0,00 | 0,00 |
| SA3 | Saldo (3) Nettofinanzierungssaldo (Saldo 1 + Saldo 2) | | | | | | | -800,00 | -800,00 | -750,00 |
| Finanzierungstätigkeit | | | | | | | | | | |
| SU 35 | Summe Einzahlungen aus der Finanzierungstätigkeit | | | | | | | 0,00 | 0,00 | 0,00 |
| SU 36 | Summe Auszahlungen aus der Finanzierungstätigkeit | | | | | | | 0,00 | 0,00 | 0,00 |
| SA4 | Saldo (4) Geldfluss aus der Finanzierungstätigkeit (35 – 36) | | | | | | | 0,00 | 0,00 | 0,00 |
| SA5 | Saldo (5) Geldfluss aus der voranschlagswirksamen Gebarung (Saldo 3 + Saldo 4) | | | | | | | -800,00 | -800,00 | -750,00 |
| 280010 | FH extended Lavanttal (vormals PMS Technikum Lavanttal, Wollanitz) | | | | | | | | | |
| Operative Gebarung | | | | | | | | | | |
| 2/280010+861100 | Transfers von Ländern, Landesfonds und Landeskammern - Bedarfszuweisungsmittel operative Gebarung, BZ außerhalb des Rahmens | 2121 | 3121 | 1 15 | 50 000,00 | 50 000,00 | 175 000,00 | 50 000,00 | 50 000,00 | 175 000,00 |
| 2/280010+862000 | Transfers von Gemeinden, Gemeindeverbände (ohne marktbestimmte Tätigkeit) und Gemeindefonds | 2121 | 3121 | 1 15 | 26 400,00 | 26 400,00 | 29 148,71 | 26 400,00 | 26 400,00 | 29 148,71 |
| 2/280010+864000 | Transfers von Unternehmen (ohne Finanzunternehmen) und andere (PMS GmbH) | 2123 | 3123 | 1 16 | 0,00 | 0,00 | 75 000,00 | 0,00 | 0,00 | 75 000,00 |
| SU 21 / 31 | Summe Erträge / Einzahlungen operative Gebarung | | | | 76 400,00 | 76 400,00 | 279 148,71 | 76 400,00 | 76 400,00 | 279 148,71 |
| 1/280010-755000 | Lfd. Transferzlg. an Unternehmungen (o. Kreditinstitute) | 2233 | 3233 | 1 27 | 100 000,00 | 100 000,00 | 350 000,00 | 100 000,00 | 100 000,00 | 350 000,00 |
| SU 22 / 32 | Summe Aufwendungen / Auszahlungen operative Gebarung | | | | 100 000,00 | 100 000,00 | 350 000,00 | 100 000,00 | 100 000,00 | 350 000,00 |
| SA 0 / SA 1 | (0) Nettoergebnis (21 - 22) / (1) Geldfluss operative Gebarung (31 – 32) | | | | -23 600,00 | -23 600,00 | -70 851,29 | -23 600,00 | -23 600,00 | -70 851,29 |
| 2/280010+895000 | Entnahmen von allgemeinen Haushaltsrücklagen | 2301 | | 1 | 23 600,00 | 23 600,00 | 70 800,00 | 0,00 | 0,00 | 0,00 |
| SA01 | Saldo (01) Haushaltsrücklagen (230 - 240) | | | | 23 600,00 | 23 600,00 | 70 800,00 | 0,00 | 0,00 | 0,00 |
| SA00 | Saldo (00) Nettoergebnis nach Haushaltsrücklagen (Saldo 0 + Saldo 01) | | | | 0,00 | 0,00 | -51,29 | | | |
| Investive Gebarung | | | | | | | | | | |
| SU 33 | Summe Einzahlungen investive Gebarung | | | | | | | 0,00 | 0,00 | 0,00 |
| SU 34 | Summe Auszahlungen investive Gebarung | | | | | | | 0,00 | 0,00 | 0,00 |
| SA2 | Saldo (2) Geldfluss aus der Investiven Gebarung (33 – 34) | | | | | | | 0,00 | 0,00 | 0,00 |
| SA3 | Saldo (3) Nettofinanzierungssaldo (Saldo 1 + Saldo 2) | | | | | | | -23 600,00 | -23 600,00 | -70 851,29 |
| Finanzierungstätigkeit | | | | | | | | | | |
| SU 35 | Summe Einzahlungen aus der Finanzierungstätigkeit | | | | | | | 0,00 | 0,00 | 0,00 |
| SU 36 | Summe Auszahlungen aus der Finanzierungstätigkeit | | | | | | | 0,00 | 0,00 | 0,00 |
| SA4 | Saldo (4) Geldfluss aus der Finanzierungstätigkeit (35 – 36) | | | | | | | 0,00 | 0,00 | 0,00 |

| | MVAG | | VC QU | Ergebnisvoranschlag | | | Finanzierungsvoranschlag | | |
|-----|--|----|-------|---------------------|---------|---------|--------------------------|------------|------------|
| | EH | FH | | VA 2024 | VA 2023 | RA 2022 | VA 2024 | VA 2023 | RA 2022 |
| SA5 | Saldo (5) Geldfluss aus der voranschlagswirksamen Gebarung (Saldo 3 + Saldo 4) | | | | | | -23 600,00 | -23 600,00 | -70 851,29 |

| | | MVAG VC QU | | Ergebnisvoranschlag | | | Finanzierungsvoranschlag | | |
|-------------------------------|--|------------|------|---------------------|------------|------------|--------------------------|------------|------------|
| | | EH | FH | VA 2024 | VA 2023 | RA 2022 | VA 2024 | VA 2023 | RA 2022 |
| 282 | Studienbeihilfen | | | | | | | | |
| SA 0 / SA 1 | (0) Nettoergebnis (21 - 22) / (1) Geldfluss operative Gebarung (31 – 32) | | | -45 000,00 | -45 000,00 | -44 200,00 | -45 000,00 | -45 000,00 | -44 200,00 |
| SA00 | Saldo (00) Nettoergebnis nach Haushaltsrücklagen (Saldo 0 + Saldo 01) | | | -45 000,00 | -45 000,00 | -45 000,00 | | | |
| SA2 | Saldo (2) Geldfluss aus der Investiven Gebarung (33 – 34) | | | | | | 0,00 | 0,00 | 0,00 |
| SA3 | Saldo (3) Nettofinanzierungssaldo (Saldo 1 + Saldo 2) | | | | | | -45 000,00 | -45 000,00 | -44 200,00 |
| SA4 | Saldo (4) Geldfluss aus der Finanzierungstätigkeit (35 – 36) | | | | | | 0,00 | 0,00 | 0,00 |
| SA5 | Saldo (5) Geldfluss aus der voranschlagswirksamen Gebarung (Saldo 3 + Saldo 4) | | | | | | -45 000,00 | -45 000,00 | -44 200,00 |
| 282000 | Studienbeihilfen | | | | | | | | |
| Operative Gebarung | | | | | | | | | |
| SU 21 / 31 | Summe Erträge / Einzahlungen operative Gebarung | | | 0,00 | 0,00 | 0,00 | 0,00 | 0,00 | 0,00 |
| 1/282000-768000 | Sonstige laufende Transferzahlungen an private Haushalte | 2234 | 3234 | 27 | 45 000,00 | 45 000,00 | 44 200,00 | 45 000,00 | 44 200,00 |
| SU 22 / 32 | Summe Aufwendungen / Auszahlungen operative Gebarung | | | 45 000,00 | 45 000,00 | 44 200,00 | 45 000,00 | 45 000,00 | 44 200,00 |
| SA 0 / SA 1 | (0) Nettoergebnis (21 - 22) / (1) Geldfluss operative Gebarung (31 – 32) | | | -45 000,00 | -45 000,00 | -44 200,00 | -45 000,00 | -45 000,00 | -44 200,00 |
| SA01 | Saldo (01) Haushaltsrücklagen (230 - 240) | | | 0,00 | 0,00 | 0,00 | 0,00 | 0,00 | 0,00 |
| SA00 | Saldo (00) Nettoergebnis nach Haushaltsrücklagen (Saldo 0 + Saldo 01) | | | -45 000,00 | -45 000,00 | -44 200,00 | | | |
| Investive Gebarung | | | | | | | | | |
| SU 33 | Summe Einzahlungen investive Gebarung | | | | | | 0,00 | 0,00 | 0,00 |
| SU 34 | Summe Auszahlungen investive Gebarung | | | | | | 0,00 | 0,00 | 0,00 |
| SA2 | Saldo (2) Geldfluss aus der Investiven Gebarung (33 – 34) | | | | | | 0,00 | 0,00 | 0,00 |
| SA3 | Saldo (3) Nettofinanzierungssaldo (Saldo 1 + Saldo 2) | | | | | | -45 000,00 | -45 000,00 | -44 200,00 |
| Finanzierungstätigkeit | | | | | | | | | |
| SU 35 | Summe Einzahlungen aus der Finanzierungstätigkeit | | | | | | 0,00 | 0,00 | 0,00 |
| SU 36 | Summe Auszahlungen aus der Finanzierungstätigkeit | | | | | | 0,00 | 0,00 | 0,00 |
| SA4 | Saldo (4) Geldfluss aus der Finanzierungstätigkeit (35 – 36) | | | | | | 0,00 | 0,00 | 0,00 |
| SA5 | Saldo (5) Geldfluss aus der voranschlagswirksamen Gebarung (Saldo 3 + Saldo 4) | | | | | | -45 000,00 | -45 000,00 | -44 200,00 |

| | MVAG | VC QU | Ergebnisvoranschlag | | | Finanzierungsvoranschlag | | | | |
|-----------------------------------|---|--|---------------------|----|---------------|--------------------------|-----------------|---------------|---------------|---------------|
| | | | EH | FH | VA 2024 | VA 2023 | RA 2022 | VA 2024 | VA 2023 | RA 2022 |
| 3 Kunst, Kultur und Kultus | | | | | | | | | | |
| SA 0 / SA 1 | | (0) Nettoergebnis (21 - 22) / (1) Geldfluss operative Gebarung (31 – 32) | | | -1 672 900,00 | -1 976 800,00 | -1 596 879,35 | -1 576 300,00 | -1 916 000,00 | -1 488 114,66 |
| SA00 | | Saldo (00) Nettoergebnis nach Haushaltsrücklagen (Saldo 0 + Saldo 01) | | | -1 672 900,00 | -1 958 600,00 | -1 958 600,00 | | | |
| SA2 | | Saldo (2) Geldfluss aus der Investiven Gebarung (33 – 34) | | | | | | -218 500,00 | 44 500,00 | 27 973,80 |
| SA3 | | Saldo (3) Nettofinanzierungssaldo (Saldo 1 + Saldo 2) | | | | | | -1 794 800,00 | -1 871 500,00 | -1 460 140,86 |
| SA4 | | Saldo (4) Geldfluss aus der Finanzierungstätigkeit (35 – 36) | | | | | | 0,00 | -45 900,00 | -45 271,20 |
| SA5 | | Saldo (5) Geldfluss aus der voranschlagswirksamen Gebarung (Saldo 3 + Saldo 4) | | | | | | -1 794 800,00 | -1 917 400,00 | -1 505 412,06 |
| 30 Gesonderte Verwaltung | | | | | | | | | | |
| SA 0 / SA 1 | | (0) Nettoergebnis (21 - 22) / (1) Geldfluss operative Gebarung (31 – 32) | | | -284 100,00 | -246 300,00 | -232 986,92 | -282 700,00 | -244 700,00 | -239 432,99 |
| SA00 | | Saldo (00) Nettoergebnis nach Haushaltsrücklagen (Saldo 0 + Saldo 01) | | | -284 100,00 | -246 300,00 | -246 300,00 | | | |
| SA2 | | Saldo (2) Geldfluss aus der Investiven Gebarung (33 – 34) | | | | | | 0,00 | 0,00 | 0,00 |
| SA3 | | Saldo (3) Nettofinanzierungssaldo (Saldo 1 + Saldo 2) | | | | | | -282 700,00 | -244 700,00 | -239 432,99 |
| SA4 | | Saldo (4) Geldfluss aus der Finanzierungstätigkeit (35 – 36) | | | | | | 0,00 | 0,00 | 0,00 |
| SA5 | | Saldo (5) Geldfluss aus der voranschlagswirksamen Gebarung (Saldo 3 + Saldo 4) | | | | | | -282 700,00 | -244 700,00 | -239 432,99 |
| 300 Kulturamt | | | | | | | | | | |
| SA 0 / SA 1 | | (0) Nettoergebnis (21 - 22) / (1) Geldfluss operative Gebarung (31 – 32) | | | -284 100,00 | -246 300,00 | -232 986,92 | -282 700,00 | -244 700,00 | -239 432,99 |
| SA00 | | Saldo (00) Nettoergebnis nach Haushaltsrücklagen (Saldo 0 + Saldo 01) | | | -284 100,00 | -246 300,00 | -246 300,00 | | | |
| SA2 | | Saldo (2) Geldfluss aus der Investiven Gebarung (33 – 34) | | | | | | 0,00 | 0,00 | 0,00 |
| SA3 | | Saldo (3) Nettofinanzierungssaldo (Saldo 1 + Saldo 2) | | | | | | -282 700,00 | -244 700,00 | -239 432,99 |
| SA4 | | Saldo (4) Geldfluss aus der Finanzierungstätigkeit (35 – 36) | | | | | | 0,00 | 0,00 | 0,00 |
| SA5 | | Saldo (5) Geldfluss aus der voranschlagswirksamen Gebarung (Saldo 3 + Saldo 4) | | | | | | -282 700,00 | -244 700,00 | -239 432,99 |
| 300000 Kulturamt | | | | | | | | | | |
| Operative Gebarung | | | | | | | | | | |
| 2/300000+817200 | Erträge aus der Auflösung von sonstigen Rückstellungen - nicht konsumierte Urlaube | 2117 | | | 0,00 | 0,00 | 506,36 | 0,00 | 0,00 | 0,00 |
| 2/300000+817210 | Erträge aus der Auflösung von sonstigen Rückstellungen - nicht konsumierte Zeitguthaben | 2117 | | | 0,00 | 0,00 | 1 088,75 | 0,00 | 0,00 | 0,00 |
| 2/300000+817500 | Erträge aus der Auflösung von sonstigen Rückstellungen - Jubiläumszuwendungen | 2117 | | | 0,00 | 0,00 | 7 385,89 | 0,00 | 0,00 | 0,00 |
| SU 21 / 31 | Summe Erträge / Einzahlungen operative Gebarung | | | | 0,00 | 0,00 | 8 981,00 | 0,00 | 0,00 | 0,00 |
| 1/300000-456000 | Schreib-, Zeichen- und sonstige Büromittel | 2221 3221 23 | | | 800,00 | 800,00 | 850,64 | 800,00 | 800,00 | 850,64 |
| 1/300000-456100 | Ankauf Toner | 2221 3221 23 | | | 800,00 | 800,00 | 307,20 | 800,00 | 800,00 | 307,20 |
| 1/300000-459000 | Sonstige Verbrauchsgüter | 2221 3221 23 | | | 100,00 | 100,00 | 0,00 | 100,00 | 100,00 | 0,00 |
| 1/300000-500000 | Geldbezüge der Beamten der Verwaltung | 2211 3211 20 | | | 154 300,00 | 139 700,00 | 106 431,68 | 154 300,00 | 139 700,00 | 106 431,68 |

| | | MVAG | | VC QU | Ergebnisvoranschlag | | | Finanzierungsvoranschlag | | |
|-------------------------------|---|------|------|-------|---------------------|--------------------|--------------------|--------------------------|--------------------|--------------------|
| | | EH | FH | | VA 2024 | VA 2023 | RA 2022 | VA 2024 | VA 2023 | RA 2022 |
| 1/300000-510000 | Geldbezüge der Vertragsbediensteten der Verwaltung | 2211 | 3211 | 20 | 68 200,00 | 53 900,00 | 54 374,14 | 68 200,00 | 53 900,00 | 54 374,14 |
| 1/300000-522000 | Geldbezüge der nicht ganzjährig besch. Angestellten | 2211 | 3211 | 20 | 4 800,00 | 3 000,00 | 2 499,99 | 4 800,00 | 3 000,00 | 2 499,99 |
| 1/300000-563000 | Sonstige Aufwandsentschädigungen | 2213 | 3213 | 20 | 1 900,00 | 1 700,00 | 1 603,56 | 1 900,00 | 1 700,00 | 1 603,56 |
| 1/300000-565000 | Mehrleistungsvergütungen | 2211 | 3211 | 20 | 7 500,00 | 2 900,00 | 9 254,63 | 7 500,00 | 2 900,00 | 9 254,63 |
| 1/300000-565100 | Mehrleistungsvergütungen (Qualitative Mehrleistung) | 2211 | 3211 | 20 | 0,00 | 0,00 | 1 852,10 | 0,00 | 0,00 | 1 852,10 |
| 1/300000-567000 | Belohnungen und Geldaushilfen | 2213 | 3213 | 20 | 100,00 | 100,00 | 115,00 | 100,00 | 100,00 | 115,00 |
| 1/300000-569000 | Sonstige Nebengebühren | 2211 | 3211 | 20 | 4 900,00 | 4 400,00 | 4 491,07 | 4 900,00 | 4 400,00 | 4 491,07 |
| 1/300000-569300 | Sonst.Nebengebühren (Fehlgedentsch .) | 2211 | 3211 | 20 | 0,00 | 0,00 | 221,92 | 0,00 | 0,00 | 221,92 |
| 1/300000-580000 | Dienstgeberbeitrag zum Ausgleichsfonds für FB | 2212 | 3212 | 20 | 3 000,00 | 2 700,00 | 2 868,90 | 3 000,00 | 2 700,00 | 2 868,90 |
| 1/300000-582000 | Sonstige Dienstgeberbeiträge zur sozialen Sicherheit | 2212 | 3212 | 20 | 17 400,00 | 16 000,00 | 16 613,05 | 17 400,00 | 16 000,00 | 16 613,05 |
| 1/300000-592000 | Dotierung von Rückstellungen für Jubiläumswendungen | 2214 | | | 1 400,00 | 1 600,00 | 434,55 | 0,00 | 0,00 | 0,00 |
| 1/300000-593000 | Dotierung von Rückstellungen für nicht konsumierte Urlaube | 2214 | | | 0,00 | 0,00 | 1 939,60 | 0,00 | 0,00 | 0,00 |
| 1/300000-593100 | Dotierung von Rückstellungen für nicht konsumierte Zeitguthaben | 2214 | | | 0,00 | 0,00 | 45,08 | 0,00 | 0,00 | 0,00 |
| 1/300000-618000 | Instandhaltung von sonstigen Anlagen | 2224 | 3224 | 24 | 400,00 | 400,00 | 0,00 | 400,00 | 400,00 | 0,00 |
| 1/300000-630000 | Postdienste | 2222 | 3222 | 24 | 4 000,00 | 3 300,00 | 3 848,00 | 4 000,00 | 3 300,00 | 3 786,19 |
| 1/300000-631000 | Telekommunikationsdienste | 2222 | 3222 | 24 | 1 000,00 | 1 000,00 | 922,94 | 1 000,00 | 1 000,00 | 922,37 |
| 1/300000-700000 | Mietzinse | 2223 | 3223 | 24 | 1 300,00 | 1 300,00 | 1 108,04 | 1 300,00 | 1 300,00 | 1 054,72 |
| 1/300000-720400 | Kostenbeiträge (GSZ - Pensionsbeiträge) | 2225 | 3225 | 24 | 0,00 | 0,00 | 27 055,71 | 0,00 | 0,00 | 27 055,71 |
| 1/300000-724000 | Reisegebühren | 2225 | 3225 | 24 | 200,00 | 600,00 | 130,12 | 200,00 | 600,00 | 130,12 |
| 1/300000-728000 | Entgelte für sonstige Leistungen | 2225 | 3225 | 24 | 12 000,00 | 12 000,00 | 5 000,00 | 12 000,00 | 12 000,00 | 5 000,00 |
| SU 22 / 32 | Summe Aufwendungen / Auszahlungen operative Gebarung | | | | 284 100,00 | 246 300,00 | 241 967,92 | 282 700,00 | 244 700,00 | 239 432,99 |
| SA 0 / SA 1 | (0) Nettoergebnis (21 - 22) / (1) Geldfluss operative Gebarung (31 - 32) | | | | -284 100,00 | -246 300,00 | -232 986,92 | -282 700,00 | -244 700,00 | -239 432,99 |
| SA01 | Saldo (01) Haushaltsrücklagen (230 - 240) | | | | 0,00 | 0,00 | 0,00 | 0,00 | 0,00 | 0,00 |
| SA00 | Saldo (00) Nettoergebnis nach Haushaltsrücklagen (Saldo 0 + Saldo 01) | | | | -284 100,00 | -246 300,00 | -232 986,92 | | | |
| Investive Gebarung | | | | | | | | | | |
| SU 33 | Summe Einzahlungen investive Gebarung | | | | | | | 0,00 | 0,00 | 0,00 |
| SU 34 | Summe Auszahlungen investive Gebarung | | | | | | | 0,00 | 0,00 | 0,00 |
| SA2 | Saldo (2) Geldfluss aus der Investiven Gebarung (33 - 34) | | | | | | | 0,00 | 0,00 | 0,00 |
| SA3 | Saldo (3) Nettofinanzierungssaldo (Saldo 1 + Saldo 2) | | | | | | | -282 700,00 | -244 700,00 | -239 432,99 |
| Finanzierungstätigkeit | | | | | | | | | | |
| SU 35 | Summe Einzahlungen aus der Finanzierungstätigkeit | | | | | | | 0,00 | 0,00 | 0,00 |
| SU 36 | Summe Auszahlungen aus der Finanzierungstätigkeit | | | | | | | 0,00 | 0,00 | 0,00 |

| | | MVAG | | VC QU | Ergebnisvoranschlag | | | Finanzierungsvoranschlag | | |
|---------------------------|--|------|------|-------|---------------------|-----------------|-----------------|--------------------------|-----------------|-----------------|
| | | EH | FH | | VA 2024 | VA 2023 | RA 2022 | VA 2024 | VA 2023 | RA 2022 |
| SA4 | Saldo (4) Geldfluss aus der Finanzierungstätigkeit (35 – 36) | | | | | | | 0,00 | 0,00 | 0,00 |
| SA5 | Saldo (5) Geldfluss aus der voranschlagswirksamen Gebarung (Saldo 3 + Saldo 4) | | | | | | | -282 700,00 | -244 700,00 | -239 432,99 |
| 31 | Bildende Künste | | | | | | | | | |
| SA 0 / SA 1 | (0) Nettoergebnis (21 - 22) / (1) Geldfluss operative Gebarung (31 – 32) | | | | -73 800,00 | -110 400,00 | -56 020,37 | -72 900,00 | -109 600,00 | -54 808,03 |
| SA00 | Saldo (00) Nettoergebnis nach Haushaltsrücklagen (Saldo 0 + Saldo 01) | | | | -73 800,00 | -110 400,00 | -110 400,00 | | | |
| SA2 | Saldo (2) Geldfluss aus der Investiven Gebarung (33 – 34) | | | | | | | -4 000,00 | -20 000,00 | -1 532,90 |
| SA3 | Saldo (3) Nettofinanzierungssaldo (Saldo 1 + Saldo 2) | | | | | | | -76 900,00 | -129 600,00 | -56 340,93 |
| SA4 | Saldo (4) Geldfluss aus der Finanzierungstätigkeit (35 – 36) | | | | | | | 0,00 | 0,00 | 0,00 |
| SA5 | Saldo (5) Geldfluss aus der voranschlagswirksamen Gebarung (Saldo 3 + Saldo 4) | | | | | | | -76 900,00 | -129 600,00 | -56 340,93 |
| 312 | Maßnahmen zur Förderung der bildenden Künste | | | | | | | | | |
| SA 0 / SA 1 | (0) Nettoergebnis (21 - 22) / (1) Geldfluss operative Gebarung (31 – 32) | | | | -73 800,00 | -110 400,00 | -56 020,37 | -72 900,00 | -109 600,00 | -54 808,03 |
| SA00 | Saldo (00) Nettoergebnis nach Haushaltsrücklagen (Saldo 0 + Saldo 01) | | | | -73 800,00 | -110 400,00 | -110 400,00 | | | |
| SA2 | Saldo (2) Geldfluss aus der Investiven Gebarung (33 – 34) | | | | | | | -4 000,00 | -20 000,00 | -1 532,90 |
| SA3 | Saldo (3) Nettofinanzierungssaldo (Saldo 1 + Saldo 2) | | | | | | | -76 900,00 | -129 600,00 | -56 340,93 |
| SA4 | Saldo (4) Geldfluss aus der Finanzierungstätigkeit (35 – 36) | | | | | | | 0,00 | 0,00 | 0,00 |
| SA5 | Saldo (5) Geldfluss aus der voranschlagswirksamen Gebarung (Saldo 3 + Saldo 4) | | | | | | | -76 900,00 | -129 600,00 | -56 340,93 |
| 312000 | Maßn. z. Förd. d. bildenden Künste (Stadtgalerie) | | | | | | | | | |
| Operative Gebarung | | | | | | | | | | |
| 2/312000+817200 | Erträge aus der Auflösung von sonstigen Rückstellungen - nicht konsumierte Urlaube | 2117 | | | 0,00 | 0,00 | 19,43 | 0,00 | 0,00 | 0,00 |
| 2/312000+829000 | Sonstige Einnahmen | 2116 | 3116 | 18 | 100,00 | 100,00 | 1 066,70 | 100,00 | 100,00 | 1 066,70 |
| 2/312000+861000 | Transfers von Ländern, Landesfonds und Landeskammern | 2121 | 3121 | 15 | 0,00 | 6 000,00 | 8 000,00 | 0,00 | 6 000,00 | 8 000,00 |
| SU 21 / 31 | Summe Erträge / Einzahlungen operative Gebarung | | | | 100,00 | 6 100,00 | 9 086,13 | 100,00 | 6 100,00 | 9 066,70 |
| 1/312000-400000 | Geringwertige Wirtschaftsgüter des Anlagevermögens | 2221 | 3221 | 23 | 2 000,00 | 4 500,00 | 1 775,44 | 2 000,00 | 4 500,00 | 1 775,44 |
| 1/312000-402000 | Materialien (soweit nicht zugeordnet) | 2221 | 3221 | 23 | 2 000,00 | 2 500,00 | 2 666,21 | 2 000,00 | 2 500,00 | 2 666,21 |
| 1/312000-413000 | Handelswaren | 2221 | 3221 | 23 | 300,00 | 300,00 | 5 869,78 | 300,00 | 300,00 | 5 869,78 |
| 1/312000-454000 | Reinigungsmittel | 2221 | 3221 | 23 | 400,00 | 400,00 | 404,12 | 400,00 | 400,00 | 404,12 |
| 1/312000-459000 | Sonstige Verbrauchsgüter | 2221 | 3221 | 23 | 300,00 | 300,00 | 104,84 | 300,00 | 300,00 | 104,84 |
| 1/312000-510000 | Geldbezüge der Vertragsbediensteten der Verwaltung | 2211 | 3211 | 20 | 0,00 | 0,00 | 1 563,33 | 0,00 | 0,00 | 1 563,33 |
| 1/312000-511000 | Geldbezüge für Vertragsbedienstete in handw.Verwend. | 2211 | 3211 | 20 | 2 000,00 | 1 800,00 | 1 695,68 | 2 000,00 | 1 800,00 | 1 695,68 |
| 1/312000-563000 | Sonstige Aufwandsentschädigungen | 2213 | 3213 | 20 | 0,00 | 0,00 | 1,50 | 0,00 | 0,00 | 1,50 |
| 1/312000-567000 | Belohnungen, Geldaushilfen und Leistungsprämien | 2213 | 3213 | 20 | 0,00 | 100,00 | 5,00 | 0,00 | 100,00 | 5,00 |

| | | MVAG | | VC QU | Ergebnisvoranschlag | | | Finanzierungsvoranschlag | | |
|---------------------------|---|------|------|-------|---------------------|--------------------|-------------------|--------------------------|--------------------|-------------------|
| | | EH | FH | | VA 2024 | VA 2023 | RA 2022 | VA 2024 | VA 2023 | RA 2022 |
| 1/312000-569000 | Sonstige Nebengebühren | 2211 | 3211 | 20 | 0,00 | 0,00 | 24,82 | 0,00 | 0,00 | 24,82 |
| 1/312000-580000 | Dienstgeberbeitrag zum Ausgleichsfonds für FB | 2212 | 3212 | 20 | 100,00 | 100,00 | 67,10 | 100,00 | 100,00 | 67,10 |
| 1/312000-582000 | Sonstige Dienstgeberbeiträge zur sozialen Sicherheit | 2212 | 3212 | 20 | 400,00 | 400,00 | 370,72 | 400,00 | 400,00 | 370,72 |
| 1/312000-591000 | Dotierung von Rückstellungen für Abfertigungen | 2214 | | | 200,00 | 100,00 | 61,60 | 0,00 | 0,00 | 0,00 |
| 1/312000-600000 | Strom | 2222 | 3222 | 24 | 20 500,00 | 20 500,00 | 7 941,85 | 20 500,00 | 20 500,00 | 7 941,85 |
| 1/312000-610000 | Instandhaltung v.Grund u.Boden | 2224 | 3224 | 24 | 200,00 | 200,00 | 0,00 | 200,00 | 200,00 | 0,00 |
| 1/312000-613000 | Instandhaltung von sonst. Grundstückseinrichtungen | 2224 | 3224 | 24 | 800,00 | 800,00 | 0,00 | 800,00 | 800,00 | 0,00 |
| 1/312000-614000 | Instandhaltung von Gebäuden | 2224 | 3224 | 24 | 2 400,00 | 4 200,00 | 5 705,00 | 2 400,00 | 4 200,00 | 5 705,00 |
| 1/312000-640000 | Rechts- und Beratungsaufwand | 2222 | 3222 | 24 | 0,00 | 10 000,00 | 0,00 | 0,00 | 10 000,00 | 0,00 |
| 1/312000-670000 | Versicherungen | 2222 | 3222 | 24 | 2 000,00 | 2 000,00 | 1 192,10 | 2 000,00 | 2 000,00 | 1 192,10 |
| 1/312000-680700 | Planmäßige Abschreibung | 2226 | | | 700,00 | 700,00 | 691,17 | 0,00 | 0,00 | 0,00 |
| 1/312000-683000 | Verluste aus dem Abgang von Sachanlagen und immateriellen Vermögenswerten | 2226 | | | 0,00 | 0,00 | 479,00 | 0,00 | 0,00 | 0,00 |
| 1/312000-700000 | Mietzinse | 2223 | 3223 | 24 | 10 000,00 | 10 000,00 | 8 891,82 | 10 000,00 | 10 000,00 | 8 891,82 |
| 1/312000-710000 | Öffentliche Abgaben (Ausgaben), ohne Gebühren gem. FAG | 2225 | 3225 | 24 | 0,00 | 0,00 | 64,00 | 0,00 | 0,00 | 64,00 |
| 1/312000-720009 | Vergütungen zwischen Verwaltungszweigen | 2225 | 3225 | 24 | 0,00 | 2 600,00 | 862,69 | 0,00 | 2 600,00 | 862,69 |
| 1/312000-720029 | Vergütungen zwischen Verwaltungszweigen | 2225 | 3225 | 24 | 0,00 | 3 000,00 | 0,00 | 0,00 | 3 000,00 | 0,00 |
| 1/312000-720109 | Vergütungen zwischen Verwaltungszweigen | 2225 | 3225 | 24 | 2 600,00 | 0,00 | 0,00 | 2 600,00 | 0,00 | 0,00 |
| 1/312000-720129 | Vergütungen zwischen Verwaltungszweigen | 2225 | 3225 | 24 | 2 000,00 | 0,00 | 0,00 | 2 000,00 | 0,00 | 0,00 |
| 1/312000-720400 | Kostenbeiträge (GSZ - Pensionsbeiträge) | 2225 | 3225 | 24 | 0,00 | 0,00 | 588,17 | 0,00 | 0,00 | 588,17 |
| 1/312000-728000 | Entgelte für sonstige Leistungen | 2225 | 3225 | 24 | 25 000,00 | 46 000,00 | 23 780,56 | 25 000,00 | 46 000,00 | 23 780,56 |
| 1/312000-757000 | Transfers an private Organisationen ohne Erwerbszweck | 2234 | 3234 | 27 | 0,00 | 5 000,00 | 0,00 | 0,00 | 5 000,00 | 0,00 |
| 1/312000-757100 | Transfers an private Organisationen ohne Erwerbszweck | 2234 | 3234 | 27 | 0,00 | 1 000,00 | 300,00 | 0,00 | 1 000,00 | 300,00 |
| SU 22 / 32 | Summe Aufwendungen / Auszahlungen operative Gebarung | | | | 73 900,00 | 116 500,00 | 65 106,50 | 73 000,00 | 115 700,00 | 63 874,73 |
| SA 0 / SA 1 | (0) Nettoergebnis (21 - 22) / (1) Geldfluss operative Gebarung (31 - 32) | | | | -73 800,00 | -110 400,00 | -56 020,37 | -72 900,00 | -109 600,00 | -54 808,03 |
| SA01 | Saldo (01) Haushaltsrücklagen (230 - 240) | | | | 0,00 | 0,00 | 0,00 | 0,00 | 0,00 | 0,00 |
| SA00 | Saldo (00) Nettoergebnis nach Haushaltsrücklagen (Saldo 0 + Saldo 01) | | | | -73 800,00 | -110 400,00 | -56 020,37 | | | |
| Investive Gebarung | | | | | | | | | | |
| SU 33 | Summe Einzahlungen investive Gebarung | | | | | | | 0,00 | 0,00 | 0,00 |
| 1/312000-010000 | Gebäude und Bauten | | 3413 | 2 40 | 0,00 | 0,00 | 0,00 | 0,00 | 16 000,00 | 0,00 |

| | | MVAG | | VC QU | Ergebnisvoranschlag | | | Finanzierungsvoranschlag | | |
|-------------------------------|---|------|------|-------|---------------------|--------------------|--------------------|--------------------------|--------------------|--------------------|
| | | EH | FH | | VA 2024 | VA 2023 | RA 2022 | VA 2024 | VA 2023 | RA 2022 |
| 1/312000-042000 | Amts-, Betriebs- und Geschäftsausstattung | | 3415 | 2 41 | 0,00 | 0,00 | 0,00 | 0,00 | 0,00 | 607,90 |
| 1/312000-046000 | Kulturgüter beweglich | | 3416 | 2 41 | 0,00 | 0,00 | 0,00 | 4 000,00 | 4 000,00 | 925,00 |
| SU 34 | Summe Auszahlungen investive Gebarung | | | | | | | 4 000,00 | 20 000,00 | 1 532,90 |
| SA2 | Saldo (2) Geldfluss aus der Investiven Gebarung (33 – 34) | | | | | | | -4 000,00 | -20 000,00 | -1 532,90 |
| SA3 | Saldo (3) Nettofinanzierungssaldo (Saldo 1 + Saldo 2) | | | | | | | -76 900,00 | -129 600,00 | -56 340,93 |
| Finanzierungstätigkeit | | | | | | | | | | |
| SU 35 | Summe Einzahlungen aus der Finanzierungstätigkeit | | | | | | | 0,00 | 0,00 | 0,00 |
| SU 36 | Summe Auszahlungen aus der Finanzierungstätigkeit | | | | | | | 0,00 | 0,00 | 0,00 |
| SA4 | Saldo (4) Geldfluss aus der Finanzierungstätigkeit (35 – 36) | | | | | | | 0,00 | 0,00 | 0,00 |
| SA5 | Saldo (5) Geldfluss aus der voranschlagswirksamen Gebarung (Saldo 3 + Saldo 4) | | | | | | | -76 900,00 | -129 600,00 | -56 340,93 |
| 32 | Musik und darstellende Kunst | | | | | | | | | |
| SA 0 / SA 1 | (0) Nettoergebnis (21 - 22) / (1) Geldfluss operative Gebarung (31 – 32) | | | | -325 700,00 | -410 000,00 | -306 548,50 | -294 300,00 | -377 500,00 | -267 004,76 |
| SA00 | Saldo (00) Nettoergebnis nach Haushaltsrücklagen (Saldo 0 + Saldo 01) | | | | -325 700,00 | -410 000,00 | -410 000,00 | | | |
| SA2 | Saldo (2) Geldfluss aus der Investiven Gebarung (33 – 34) | | | | | | | 0,00 | 38 300,00 | 40 934,53 |
| SA3 | Saldo (3) Nettofinanzierungssaldo (Saldo 1 + Saldo 2) | | | | | | | -294 300,00 | -339 200,00 | -226 070,23 |
| SA4 | Saldo (4) Geldfluss aus der Finanzierungstätigkeit (35 – 36) | | | | | | | 0,00 | -45 900,00 | -45 271,20 |
| SA5 | Saldo (5) Geldfluss aus der voranschlagswirksamen Gebarung (Saldo 3 + Saldo 4) | | | | | | | -294 300,00 | -385 100,00 | -271 341,43 |
| 320 | Ausbildung in Musik und darstellender Kunst | | | | | | | | | |
| SA 0 / SA 1 | (0) Nettoergebnis (21 - 22) / (1) Geldfluss operative Gebarung (31 – 32) | | | | -272 400,00 | -277 000,00 | -229 936,56 | -241 100,00 | -244 600,00 | -191 130,07 |
| SA00 | Saldo (00) Nettoergebnis nach Haushaltsrücklagen (Saldo 0 + Saldo 01) | | | | -272 400,00 | -277 000,00 | -277 000,00 | | | |
| SA2 | Saldo (2) Geldfluss aus der Investiven Gebarung (33 – 34) | | | | | | | 0,00 | 38 300,00 | 45 271,20 |
| SA3 | Saldo (3) Nettofinanzierungssaldo (Saldo 1 + Saldo 2) | | | | | | | -241 100,00 | -206 300,00 | -145 858,87 |
| SA4 | Saldo (4) Geldfluss aus der Finanzierungstätigkeit (35 – 36) | | | | | | | 0,00 | -45 900,00 | -45 271,20 |
| SA5 | Saldo (5) Geldfluss aus der voranschlagswirksamen Gebarung (Saldo 3 + Saldo 4) | | | | | | | -241 100,00 | -252 200,00 | -191 130,07 |
| 320000 | Musikschule Wolfsberg | | | | | | | | | |
| Operative Gebarung | | | | | | | | | | |
| 2/320000+813000 | Erträge aus der Auflösung von Investitionszuschüssen (Kapitaltransfers) | 2127 | | | 34 400,00 | 34 400,00 | 34 852,79 | 0,00 | 0,00 | 0,00 |
| 2/320000+816000 | Kostenbeiträge (Kostenersätze) für sonstige Leistungen | 2114 | 3114 | 13 | 7 000,00 | 6 500,00 | 6 954,75 | 7 000,00 | 6 500,00 | 7 011,44 |
| 2/320000+817200 | Erträge aus der Auflösung von sonstigen Rückstellungen - nicht konsumierte Urlaube | 2117 | | | 0,00 | 0,00 | 1 243,01 | 0,00 | 0,00 | 0,00 |
| 2/320000+817500 | Erträge aus der Auflösung von sonstigen Rückstellungen - Jubiläumswendungen | 2117 | | | 0,00 | 400,00 | 0,00 | 0,00 | 0,00 | 0,00 |
| 2/320000+829000 | Sonstige Einnahmen | 2116 | 3116 | 18 | 100,00 | 100,00 | 282,76 | 100,00 | 100,00 | 282,76 |

| | | MVAG | | VC QU | Ergebnisvoranschlag | | | Finanzierungsvoranschlag | | |
|-------------------|--|------|------|-------|---------------------|------------------|------------------|--------------------------|-----------------|------------------|
| | | EH | FH | | VA 2024 | VA 2023 | RA 2022 | VA 2024 | VA 2023 | RA 2022 |
| 2/320000+829200 | Sonstige Einnahmen (Personal) | 2116 | 3116 | 18 | 0,00 | 0,00 | 2 738,37 | 0,00 | 0,00 | 2 738,37 |
| 2/320000+861100 | Transfers von Ländern, Landesfonds und Landeskammern - BZ im Rahmen | 2121 | 3121 | 15 | 0,00 | 700,00 | 1 728,80 | 0,00 | 700,00 | 1 728,80 |
| SU 21 / 31 | Summe Erträge / Einzahlungen operative Gebarung | | | | 41 500,00 | 42 100,00 | 47 800,48 | 7 100,00 | 7 300,00 | 11 761,37 |
| 1/320000-400000 | Geringwertige Wirtschaftsgüter des Anlagevermögens | 2221 | 3221 | 23 | 2 000,00 | 2 000,00 | 140,64 | 2 000,00 | 2 000,00 | 140,64 |
| 1/320000-454000 | Reinigungsmittel | 2221 | 3221 | 23 | 2 000,00 | 2 500,00 | 646,45 | 2 000,00 | 2 500,00 | 646,45 |
| 1/320000-456000 | Schreib-, Zeichen- und sonstige Büromittel | 2221 | 3221 | 23 | 500,00 | 500,00 | 729,78 | 500,00 | 500,00 | 729,78 |
| 1/320000-456100 | Ankauf Toner | 2221 | 3221 | 23 | 700,00 | 700,00 | 623,84 | 700,00 | 700,00 | 623,84 |
| 1/320000-457000 | Druckwerke | 2221 | 3221 | 23 | 600,00 | 600,00 | 168,72 | 600,00 | 600,00 | 168,72 |
| 1/320000-458000 | Mittel zur ärztlichen Betreuung und Gesundheitsvorsorge | 2221 | 3221 | 23 | 100,00 | 100,00 | 0,00 | 100,00 | 100,00 | 0,00 |
| 1/320000-459000 | Sonstige Verbrauchsgüter | 2221 | 3221 | 23 | 300,00 | 300,00 | 110,00 | 300,00 | 300,00 | 110,00 |
| 1/320000-510000 | Geldbezüge f. VB d. Verwaltung | 2211 | 3211 | 20 | 24 500,00 | 26 000,00 | 21 960,94 | 24 500,00 | 26 000,00 | 21 960,94 |
| 1/320000-511000 | Geldbezüge der Vertragsbediensteten in handw.Verwendung | 2211 | 3211 | 20 | 24 200,00 | 20 900,00 | 18 895,77 | 24 200,00 | 20 900,00 | 18 895,77 |
| 1/320000-565000 | Mehrleistungsvergütungen | 2211 | 3211 | 20 | 700,00 | 0,00 | 763,35 | 700,00 | 0,00 | 763,35 |
| 1/320000-565100 | Mehrleistungsvergütungen (Qualitative Mehrleistung) | 2211 | 3211 | 20 | 0,00 | 0,00 | 718,75 | 0,00 | 0,00 | 718,75 |
| 1/320000-567000 | Belohnungen und Geldaushilfen | 2213 | 3213 | 20 | 200,00 | 200,00 | 300,00 | 200,00 | 200,00 | 300,00 |
| 1/320000-580000 | Dienstgeberbeitrag zum Ausgleichsfonds für FB | 2212 | 3212 | 20 | 1 800,00 | 2 500,00 | 1 651,30 | 1 800,00 | 2 500,00 | 1 651,30 |
| 1/320000-581100 | Betriebliche Kollektivversicherung § 72 K- GMG | 2212 | 3212 | 20 | 0,00 | 200,00 | 0,00 | 0,00 | 200,00 | 0,00 |
| 1/320000-582000 | Sonstige Dienstgeberbeiträge zur sozialen Sicherheit | 2212 | 3212 | 20 | 10 400,00 | 10 000,00 | 9 349,87 | 10 400,00 | 10 000,00 | 9 349,87 |
| 1/320000-592000 | Dotierung von Rückstellungen für Jubiläumswendungen | 2214 | | | 0,00 | 0,00 | 1 332,14 | 0,00 | 0,00 | 0,00 |
| 1/320000-593000 | Dotierung von Rückstellungen für nicht konsumierte Urlaube | 2214 | | | 0,00 | 0,00 | 4 254,17 | 0,00 | 0,00 | 0,00 |
| 1/320000-593100 | Dotierung von Rückstellungen für nicht konsumierte Zeitguthaben | 2214 | | | 0,00 | 0,00 | 84,05 | 0,00 | 0,00 | 0,00 |
| 1/320000-600000 | Strom | 2222 | 3222 | 24 | 15 700,00 | 15 700,00 | 5 500,67 | 15 700,00 | 15 700,00 | 5 500,67 |
| 1/320000-600030 | Wärme | 2222 | 3222 | 24 | 24 000,00 | 24 000,00 | 18 578,10 | 24 000,00 | 24 000,00 | 18 578,10 |
| 1/320000-614000 | Instandhaltung von Gebäuden | 2224 | 3224 | 24 | 23 100,00 | 21 300,00 | 14 133,84 | 23 100,00 | 21 300,00 | 14 376,92 |
| 1/320000-616000 | Instandhaltung von Maschinen u. maschinellen Anlagen | 2224 | 3224 | 24 | 200,00 | 200,00 | 0,00 | 200,00 | 200,00 | 0,00 |
| 1/320000-618000 | Instandhaltung von sonstigen Anlagen | 2224 | 3224 | 24 | 2 000,00 | 4 300,00 | 2 141,56 | 2 000,00 | 4 300,00 | 2 141,56 |
| 1/320000-621000 | Sonstige Transporte | 2222 | 3222 | 24 | 200,00 | 200,00 | 0,00 | 200,00 | 200,00 | 0,00 |
| 1/320000-631000 | Telekommunikationsdienste | 2222 | 3222 | 24 | 1 600,00 | 1 600,00 | 1 606,13 | 1 600,00 | 1 600,00 | 1 606,13 |
| 1/320000-650000 | Zinsen für Finanzschulden Inland | 2241 | 3241 | 25 | 0,00 | 700,00 | 1 368,32 | 0,00 | 700,00 | 1 368,32 |

| | | MVAG | | VC QU | Ergebnisvoranschlag | | | Finanzierungsvoranschlag | | |
|-------------------------------|---|------|------|-------|---------------------|--------------------|--------------------|--------------------------|--------------------|--------------------|
| | | EH | FH | | VA 2024 | VA 2023 | RA 2022 | VA 2024 | VA 2023 | RA 2022 |
| 1/320000-670000 | Versicherungen | 2222 | 3222 | 24 | 3 000,00 | 2 800,00 | 2 538,16 | 3 000,00 | 2 800,00 | 2 538,16 |
| 1/320000-680300 | Planmäßige Abschreibung | 2226 | | | 40 000,00 | 40 000,00 | 40 017,80 | 0,00 | 0,00 | 0,00 |
| 1/320000-680700 | Planmäßige Abschreibung | 2226 | | | 16 000,00 | 18 600,00 | 20 219,16 | 0,00 | 0,00 | 0,00 |
| 1/320000-700000 | Mietzinse | 2223 | 3223 | 24 | 1 000,00 | 1 000,00 | 0,00 | 1 000,00 | 1 000,00 | 0,00 |
| 1/320000-710000 | Öffentliche Abgaben (Ausgaben), ohne Gebühren gem. FAG | 2225 | 3225 | 24 | 100,00 | 100,00 | 0,00 | 100,00 | 100,00 | 0,00 |
| 1/320000-711000 | Gebühren f. d. Benützung v. Gemeindeeinricht. gem. FAG | 2225 | 3225 | 24 | 5 600,00 | 5 600,00 | 4 816,70 | 5 600,00 | 5 600,00 | 4 816,70 |
| 1/320000-720009 | Vergütungen zwischen Verwaltungszweigen | 2225 | 3225 | 24 | 0,00 | 4 000,00 | 2 554,90 | 0,00 | 4 000,00 | 2 554,90 |
| 1/320000-720109 | Vergütungen zwischen Verwaltungszweigen | 2225 | 3225 | 24 | 4 000,00 | 0,00 | 0,00 | 4 000,00 | 0,00 | 0,00 |
| 1/320000-720400 | Kostenbeiträge (GSZ - Pensionsbeiträge) | 2225 | 3225 | 24 | 0,00 | 0,00 | 15 292,36 | 0,00 | 0,00 | 15 292,36 |
| 1/320000-728000 | Entgelte für sonstige Leistungen | 2225 | 3225 | 24 | 5 000,00 | 9 800,00 | 2 666,44 | 5 000,00 | 9 800,00 | 2 897,44 |
| 1/320000-752000 | Lfd. Transferzlg. an Gemeinden, Gemeindeverb. und -fonds | 2231 | 3231 | 26 | 5 500,00 | 5 500,00 | 4 803,20 | 5 500,00 | 5 500,00 | 4 803,20 |
| SU 22 / 32 | Summe Aufwendungen / Auszahlungen operative Gebarung | | | | 215 000,00 | 221 900,00 | 197 967,11 | 159 000,00 | 163 300,00 | 132 533,87 |
| SA 0 / SA 1 | (0) Nettoergebnis (21 - 22) / (1) Geldfluss operative Gebarung (31 - 32) | | | | -173 500,00 | -179 800,00 | -150 166,63 | -151 900,00 | -156 000,00 | -120 772,50 |
| SA01 | Saldo (01) Haushaltsrücklagen (230 - 240) | | | | 0,00 | 0,00 | 0,00 | 0,00 | 0,00 | 0,00 |
| SA00 | Saldo (00) Nettoergebnis nach Haushaltsrücklagen (Saldo 0 + Saldo 01) | | | | -173 500,00 | -179 800,00 | -150 166,63 | | | |
| Investive Gebarung | | | | | | | | | | |
| 2/320000+301100 | Kapitaltransfers von Ländern, Landesfonds und Landesammern - BZ im Rahmen | | 3331 | 33 | 0,00 | 0,00 | 0,00 | 0,00 | 45 900,00 | 45 271,20 |
| SU 33 | Summe Einzahlungen investive Gebarung | | | | | | | 0,00 | 45 900,00 | 45 271,20 |
| 1/320000-042000 | Amts-, Betriebs- und Geschäftsausstattung | | 3415 | 41 | 0,00 | 0,00 | 0,00 | 0,00 | 4 500,00 | 0,00 |
| SU 34 | Summe Auszahlungen investive Gebarung | | | | | | | 0,00 | 4 500,00 | 0,00 |
| SA2 | Saldo (2) Geldfluss aus der Investiven Gebarung (33 - 34) | | | | | | | 0,00 | 41 400,00 | 45 271,20 |
| SA3 | Saldo (3) Nettofinanzierungssaldo (Saldo 1 + Saldo 2) | | | | | | | -151 900,00 | -114 600,00 | -75 501,30 |
| Finanzierungstätigkeit | | | | | | | | | | |
| SU 35 | Summe Einzahlungen aus der Finanzierungstätigkeit | | | | | | | 0,00 | 0,00 | 0,00 |
| 1/320000-341000 | Investitionsdarlehen von Ländern und Landesfonds | | 3611 | 64 | 0,00 | 0,00 | 0,00 | 0,00 | 45 900,00 | 45 271,20 |
| SU 36 | Summe Auszahlungen aus der Finanzierungstätigkeit | | | | | | | 0,00 | 45 900,00 | 45 271,20 |
| SA4 | Saldo (4) Geldfluss aus der Finanzierungstätigkeit (35 - 36) | | | | | | | 0,00 | -45 900,00 | -45 271,20 |
| SA5 | Saldo (5) Geldfluss aus der voranschlagswirksamen Gebarung (Saldo 3 + Saldo 4) | | | | | | | -151 900,00 | -160 500,00 | -120 772,50 |
| 320010 | Musikschule St. Margarethen | | | | | | | | | |
| Operative Gebarung | | | | | | | | | | |

| | | MVAG | | VC QU | Ergebnisvoranschlag | | | Finanzierungsvoranschlag | | |
|-------------------|--|------|------|-------|---------------------|---------------|---------------|--------------------------|---------------|---------------|
| | | EH | FH | | VA 2024 | VA 2023 | RA 2022 | VA 2024 | VA 2023 | RA 2022 |
| 2/320010+816000 | Kostenbeiträge(Kostenersätze) f.sonstige Leistungen | 2114 | 3114 | 13 | 500,00 | 500,00 | 552,24 | 500,00 | 500,00 | 598,26 |
| 2/320010+829000 | Sonstige Einnahmen | 2116 | 3116 | 18 | 0,00 | 0,00 | 189,43 | 0,00 | 0,00 | 189,43 |
| SU 21 / 31 | Summe Erträge / Einzahlungen operative Gebarung | | | | 500,00 | 500,00 | 741,67 | 500,00 | 500,00 | 787,69 |
| 1/320010-400000 | Geringwertige Wirtschaftsgüter des Anlagevermögens | 2221 | 3221 | 23 | 400,00 | 400,00 | 0,00 | 400,00 | 400,00 | 0,00 |
| 1/320010-454000 | Reinigungsmittel | 2221 | 3221 | 23 | 400,00 | 600,00 | 280,76 | 400,00 | 600,00 | 280,76 |
| 1/320010-456000 | Schreib-,Zeichen-u. sonst. Büromittel | 2221 | 3221 | 23 | 200,00 | 200,00 | 0,00 | 200,00 | 200,00 | 0,00 |
| 1/320010-456100 | Ankauf Toner | 2221 | 3221 | 23 | 700,00 | 700,00 | 86,40 | 700,00 | 700,00 | 86,40 |
| 1/320010-457000 | Druckwerke | 2221 | 3221 | 23 | 100,00 | 100,00 | 0,00 | 100,00 | 100,00 | 0,00 |
| 1/320010-458000 | Mittel zur ärztlichen Betreuung und Gesundheitsvorsorge | 2221 | 3221 | 23 | 100,00 | 0,00 | 0,00 | 100,00 | 0,00 | 0,00 |
| 1/320010-459000 | Sonstige Verbrauchsgüter | 2221 | 3221 | 23 | 100,00 | 100,00 | 48,00 | 100,00 | 100,00 | 48,00 |
| 1/320010-511000 | Geldbezüge für Vertragsbedienstete in handw.Verwend. | 2211 | 3211 | 20 | 10 700,00 | 9 500,00 | 8 782,88 | 10 700,00 | 9 500,00 | 8 782,88 |
| 1/320010-567000 | Belohnungen, Geldaushilfen und Leistungsprämien | 2213 | 3213 | 20 | 0,00 | 0,00 | 16,50 | 0,00 | 0,00 | 16,50 |
| 1/320010-569000 | Sonstige Nebengebühren | 2211 | 3211 | 20 | 0,00 | 200,00 | 130,44 | 0,00 | 200,00 | 130,44 |
| 1/320010-580000 | Dienstgeberbeitrag zum Ausgleichsfonds für FB | 2212 | 3212 | 20 | 0,00 | 400,00 | 347,65 | 0,00 | 400,00 | 347,65 |
| 1/320010-582000 | Sonstige Dienstgeber beiträge zur sozialen Sicherheit | 2212 | 3212 | 20 | 2 100,00 | 1 900,00 | 1 770,64 | 2 100,00 | 1 900,00 | 1 770,64 |
| 1/320010-591000 | Dotierung von Rückstellungen für Abfertigungen | 2214 | | | 1 100,00 | 700,00 | 499,86 | 0,00 | 0,00 | 0,00 |
| 1/320010-592000 | Dotierung von Rückstellungen für Jubiläumszuwendungen | 2214 | | | 200,00 | 200,00 | 79,59 | 0,00 | 0,00 | 0,00 |
| 1/320010-593000 | Dotierung von Rückstellungen für nicht konsumierte Urlaube | 2214 | | | 0,00 | 0,00 | 540,72 | 0,00 | 0,00 | 0,00 |
| 1/320010-600000 | Strom | 2222 | 3222 | 24 | 2 500,00 | 2 500,00 | 477,31 | 2 500,00 | 2 500,00 | 477,31 |
| 1/320010-600030 | Fernwärme | 2222 | 3222 | 24 | 6 000,00 | 6 000,00 | 3 941,64 | 6 000,00 | 6 000,00 | 4 327,00 |
| 1/320010-610000 | Instandhaltung von Grund und Boden | 2224 | 3224 | 24 | 800,00 | 800,00 | 288,07 | 800,00 | 800,00 | 264,26 |
| 1/320010-613000 | Instandhaltung von sonst. Grundstückseinrichtungen | 2224 | 3224 | 24 | 200,00 | 200,00 | 0,00 | 200,00 | 200,00 | 0,00 |
| 1/320010-614000 | Instandhaltung von Gebäuden | 2224 | 3224 | 24 | 1 900,00 | 2 100,00 | 1 057,11 | 1 900,00 | 2 100,00 | 1 057,11 |
| 1/320010-618000 | Instandhaltung von sonstigen Anlagen | 2224 | 3224 | 24 | 400,00 | 400,00 | 495,71 | 400,00 | 400,00 | 495,71 |
| 1/320010-631000 | Telekommunikationsdienste | 2222 | 3222 | 24 | 1 200,00 | 1 200,00 | 1 132,94 | 1 200,00 | 1 200,00 | 1 132,94 |
| 1/320010-670000 | Versicherungen | 2222 | 3222 | 24 | 300,00 | 300,00 | 189,43 | 300,00 | 300,00 | 189,43 |
| 1/320010-680700 | Planmäßige Abschreibung | 2226 | | | 1 300,00 | 1 300,00 | 1 336,86 | 0,00 | 0,00 | 0,00 |
| 1/320010-700000 | Mietzinse 41,23 % | 2223 | 3223 | 24 | 5 300,00 | 4 100,00 | 3 805,89 | 5 300,00 | 4 100,00 | 3 786,09 |
| 1/320010-711000 | Gebühren f. d. Benützung v.Gemeindeeinricht. gem. FAG | 2225 | 3225 | 24 | 1 500,00 | 1 500,00 | 1 416,18 | 1 500,00 | 1 500,00 | 1 416,18 |

| | | MVAG | | VC QU | Ergebnisvoranschlag | | | Finanzierungsvoranschlag | | | |
|-------------------------------|---|------|------|-------|---------------------|-------------------|-------------------|--------------------------|-------------------|-------------------|-------------------|
| | | EH | FH | | VA 2024 | VA 2023 | RA 2022 | VA 2024 | VA 2023 | RA 2022 | |
| 1/320010-720009 | Vergütungen zwischen Verwaltungszweigen | 2225 | 3225 | 24 | 0,00 | 1 000,00 | 120,40 | 0,00 | 1 000,00 | 120,40 | |
| 1/320010-720029 | Vergütungen zwischen Verwaltungszweigen | 2225 | 3225 | 24 | 0,00 | 100,00 | 0,00 | 0,00 | 100,00 | 0,00 | |
| 1/320010-720109 | Vergütungen zwischen Verwaltungszweigen | 2225 | 3225 | 24 | * | 1 000,00 | 0,00 | 0,00 | 1 000,00 | 0,00 | |
| 1/320010-720129 | Vergütungen zwischen Verwaltungszweigen | 2225 | 3225 | 24 | * | 100,00 | 0,00 | 0,00 | 100,00 | 0,00 | |
| 1/320010-720400 | Kostenbeiträge (GSZ - Pensionsbeiträge) | 2225 | 3225 | 24 | | 0,00 | 0,00 | 3 176,10 | 0,00 | 3 176,10 | |
| 1/320010-728000 | Entgelte für sonstige Leistungen | 2225 | 3225 | 24 | | 100,00 | 100,00 | 11,40 | 100,00 | 11,40 | |
| SU 22 / 32 | Summe Aufwendungen / Auszahlungen operative Gebarung | | | | | 38 700,00 | 36 600,00 | 30 032,48 | 36 100,00 | 34 400,00 | 27 917,20 |
| SA 0 / SA 1 | (0) Nettoergebnis (21 - 22) / (1) Geldfluss operative Gebarung (31 - 32) | | | | | -38 200,00 | -36 100,00 | -29 290,81 | -35 600,00 | -33 900,00 | -27 129,51 |
| SA01 | Saldo (01) Haushaltsrücklagen (230 - 240) | | | | | 0,00 | 0,00 | 0,00 | 0,00 | 0,00 | 0,00 |
| SA00 | Saldo (00) Nettoergebnis nach Haushaltsrücklagen (Saldo 0 + Saldo 01) | | | | | -38 200,00 | -36 100,00 | -29 290,81 | | | |
| Investive Gebarung | | | | | | | | | | | |
| SU 33 | Summe Einzahlungen investive Gebarung | | | | | | | | 0,00 | 0,00 | 0,00 |
| SU 34 | Summe Auszahlungen investive Gebarung | | | | | | | | 0,00 | 0,00 | 0,00 |
| SA2 | Saldo (2) Geldfluss aus der Investiven Gebarung (33 - 34) | | | | | | | | 0,00 | 0,00 | 0,00 |
| SA3 | Saldo (3) Nettofinanzierungssaldo (Saldo 1 + Saldo 2) | | | | | | | | -35 600,00 | -33 900,00 | -27 129,51 |
| Finanzierungstätigkeit | | | | | | | | | | | |
| SU 35 | Summe Einzahlungen aus der Finanzierungstätigkeit | | | | | | | | 0,00 | 0,00 | 0,00 |
| SU 36 | Summe Auszahlungen aus der Finanzierungstätigkeit | | | | | | | | 0,00 | 0,00 | 0,00 |
| SA4 | Saldo (4) Geldfluss aus der Finanzierungstätigkeit (35 - 36) | | | | | | | | 0,00 | 0,00 | 0,00 |
| SA5 | Saldo (5) Geldfluss aus der voranschlagswirksamen Gebarung (Saldo 3 + Saldo 4) | | | | | | | | -35 600,00 | -33 900,00 | -27 129,51 |
| 320020 | Musikschule St. Stefan | | | | | | | | | | |
| Operative Gebarung | | | | | | | | | | | |
| 2/320020+816000 | Kostenbeiträge f. sonst. Verwaltungsleistungen | 2114 | 3114 | 13 | | 1 000,00 | 1 000,00 | 845,23 | 1 000,00 | 1 000,00 | 845,23 |
| 2/320020+817200 | Erträge aus der Auflösung von sonstigen Rückstellungen - nicht konsumierte Urlaube | 2117 | | | | 0,00 | 0,00 | 36,51 | 0,00 | 0,00 | 0,00 |
| 2/320020+829000 | Sonstige Einnahmen | 2116 | 3116 | 18 | | 0,00 | 0,00 | 439,17 | 0,00 | 0,00 | 439,17 |
| SU 21 / 31 | Summe Erträge / Einzahlungen operative Gebarung | | | | | 1 000,00 | 1 000,00 | 1 320,91 | 1 000,00 | 1 000,00 | 1 284,40 |
| 1/320020-400000 | Geringwertige Wirtschaftsgüter des Anlagevermögens | 2221 | 3221 | 23 | | 300,00 | 500,00 | 84,20 | 300,00 | 500,00 | 84,20 |
| 1/320020-454000 | Reinigungsmittel | 2221 | 3221 | 23 | | 1 200,00 | 1 400,00 | 390,46 | 1 200,00 | 1 400,00 | 390,46 |
| 1/320020-456000 | Schreib-, Zeichen- u. sonst. Büromittel | 2221 | 3221 | 23 | | 200,00 | 200,00 | 0,00 | 200,00 | 200,00 | 0,00 |
| 1/320020-456100 | Ankauf Toner | 2221 | 3221 | 23 | | 700,00 | 700,00 | 285,52 | 700,00 | 700,00 | 285,52 |
| 1/320020-457000 | Druckwerke | 2221 | 3221 | 23 | | 100,00 | 100,00 | 0,00 | 100,00 | 100,00 | 0,00 |

| | | MVAG | | VC QU | Ergebnisvoranschlag | | | Finanzierungsvoranschlag | | |
|-----------------|---|------|------|-------|---------------------|-----------|-----------|--------------------------|-----------|-----------|
| | | EH | FH | | VA 2024 | VA 2023 | RA 2022 | VA 2024 | VA 2023 | RA 2022 |
| 1/320020-458000 | Mittel zur ärztlichen Betreuung und Gesundheitsvorsorge | 2221 | 3221 | 23 | 100,00 | 0,00 | 0,00 | 100,00 | 0,00 | 0,00 |
| 1/320020-459000 | Sonstige Verbrauchsgüter | 2221 | 3221 | 23 | 100,00 | 100,00 | 44,11 | 100,00 | 100,00 | 44,11 |
| 1/320020-511000 | Geldbezüge für Vertragsbedienstete in handw.Verwend. | 2211 | 3211 | 20 | 9 700,00 | 11 700,00 | 11 100,70 | 9 700,00 | 11 700,00 | 11 100,70 |
| 1/320020-523000 | Geldbezüge Arbeiter nicht ganzjährig beschäftigt | 2211 | 3211 | 20 | 1 200,00 | 0,00 | 0,00 | 1 200,00 | 0,00 | 0,00 |
| 1/320020-565000 | Mehrleistungsvergütungen | 2211 | 3211 | 20 | 0,00 | 0,00 | 427,41 | 0,00 | 0,00 | 427,41 |
| 1/320020-567000 | Belohnungen und Geldaushilfen | 2213 | 3213 | 20 | 100,00 | 100,00 | 164,80 | 100,00 | 100,00 | 164,80 |
| 1/320020-569000 | Sonstige Nebengebühren | 2211 | 3211 | 20 | 0,00 | 0,00 | 264,60 | 0,00 | 0,00 | 264,60 |
| 1/320020-580000 | Dienstgeberbeitrag zum Ausgleichsfonds für FB | 2212 | 3212 | 20 | 400,00 | 300,00 | 459,68 | 400,00 | 300,00 | 459,68 |
| 1/320020-581100 | Betriebliche Kollektivversicherung § 72 K-GMG | 2212 | 3212 | 20 | 100,00 | 100,00 | 91,20 | 100,00 | 100,00 | 91,20 |
| 1/320020-582000 | Sonstige Dienstgeberbeiträge zur sozialen Sicherheit | 2212 | 3212 | 20 | 1 900,00 | 2 400,00 | 2 397,69 | 1 900,00 | 2 400,00 | 2 397,69 |
| 1/320020-591000 | Dotierung von Rückstellungen für Abfertigungen | 2214 | | | 1 200,00 | 600,00 | 465,88 | 0,00 | 0,00 | 0,00 |
| 1/320020-592000 | Dotierung von Rückstellungen für Jubiläumszuwendungen | 2214 | | | 200,00 | 100,00 | 136,23 | 0,00 | 0,00 | 0,00 |
| 1/320020-593000 | Dotierung von Rückstellungen für nicht konsumierte Urlaube | 2214 | | | 0,00 | 0,00 | 898,70 | 0,00 | 0,00 | 0,00 |
| 1/320020-593100 | Dotierung von Rückstellungen für nicht konsumierte Zeitguthaben | 2214 | | | 0,00 | 0,00 | 178,46 | 0,00 | 0,00 | 0,00 |
| 1/320020-600000 | Strom | 2222 | 3222 | 24 | 4 000,00 | 4 000,00 | 891,65 | 4 000,00 | 4 000,00 | 891,65 |
| 1/320020-600010 | Gas | 2222 | 3222 | 24 | 5 000,00 | 5 500,00 | 961,75 | 5 000,00 | 5 500,00 | 911,56 |
| 1/320020-600030 | Fernwärme | 2222 | 3222 | 24 | 1 000,00 | 0,00 | 0,00 | 1 000,00 | 0,00 | 0,00 |
| 1/320020-610000 | Instandhaltung von Grund und Boden | 2224 | 3224 | 24 | 500,00 | 500,00 | 150,39 | 500,00 | 500,00 | 138,06 |
| 1/320020-613000 | Instandhaltung von sonst. Grundstückseinrichtungen | 2224 | 3224 | 24 | 100,00 | 100,00 | 0,00 | 100,00 | 100,00 | 0,00 |
| 1/320020-614000 | Instandhaltung von Gebäuden | 2224 | 3224 | 24 | 6 500,00 | 6 500,00 | 2 800,83 | 6 500,00 | 6 500,00 | 2 802,85 |
| 1/320020-618000 | Instandhaltung von sonstigen Anlagen | 2224 | 3224 | 24 | 800,00 | 900,00 | 959,81 | 800,00 | 900,00 | 959,81 |
| 1/320020-631000 | Telekommunikationsdienste | 2222 | 3222 | 24 | 1 400,00 | 1 400,00 | 1 408,62 | 1 400,00 | 1 400,00 | 1 408,62 |
| 1/320020-670000 | Versicherungen | 2222 | 3222 | 24 | 500,00 | 500,00 | 439,17 | 500,00 | 500,00 | 439,17 |
| 1/320020-680700 | Planmäßige Abschreibung | 2226 | | | 5 700,00 | 5 700,00 | 5 662,20 | 0,00 | 0,00 | 0,00 |
| 1/320020-700000 | Mietzinse 21,24 % | 2223 | 3223 | 24 | 15 600,00 | 15 500,00 | 15 415,67 | 15 600,00 | 15 500,00 | 15 380,55 |
| 1/320020-711000 | Gebühren f. d. Benützung v. Gemeindeeinricht. gem. FAG | 2225 | 3225 | 24 | 2 300,00 | 2 300,00 | 2 073,66 | 2 300,00 | 2 300,00 | 2 223,18 |
| 1/320020-720009 | Vergütungen zwischen Verwaltungszweigen | 2225 | 3225 | 24 | 0,00 | 500,00 | 0,00 | 0,00 | 500,00 | 0,00 |
| 1/320020-720109 | Vergütungen zwischen Verwaltungszweigen | 2225 | 3225 | 24 | 500,00 | 0,00 | 0,00 | 500,00 | 0,00 | 0,00 |

| | | MVAG | | VC QU | Ergebnisvoranschlag | | | Finanzierungsvoranschlag | | |
|-------------------------------|---|------|------|-------|---------------------|-------------------|-------------------|--------------------------|-------------------|-------------------|
| | | EH | FH | | VA 2024 | VA 2023 | RA 2022 | VA 2024 | VA 2023 | RA 2022 |
| 1/320020-720400 | Kostenbeiträge (GSZ - Pensionsbeiträge) | 2225 | 3225 | 24 | 0,00 | 0,00 | 3 646,64 | 0,00 | 0,00 | 3 646,64 |
| 1/320020-724000 | Reisegebühren | 2225 | 3225 | 24 | 0,00 | 100,00 | 0,00 | 0,00 | 100,00 | 0,00 |
| 1/320020-728000 | Entgelte für sonstige Leistungen | 2225 | 3225 | 24 | 300,00 | 300,00 | 0,00 | 300,00 | 300,00 | 0,00 |
| SU 22 / 32 | Summe Aufwendungen / Auszahlungen operative Gebarung | | | | 61 700,00 | 62 100,00 | 51 800,03 | 54 600,00 | 55 700,00 | 44 512,46 |
| SA 0 / SA 1 | (0) Nettoergebnis (21 - 22) / (1) Geldfluss operative Gebarung (31 - 32) | | | | -60 700,00 | -61 100,00 | -50 479,12 | -53 600,00 | -54 700,00 | -43 228,06 |
| SA01 | Saldo (01) Haushaltsrücklagen (230 - 240) | | | | 0,00 | 0,00 | 0,00 | 0,00 | 0,00 | 0,00 |
| SA00 | Saldo (00) Nettoergebnis nach Haushaltsrücklagen (Saldo 0 + Saldo 01) | | | | -60 700,00 | -61 100,00 | -50 479,12 | | | |
| Investive Gebarung | | | | | | | | | | |
| SU 33 | Summe Einzahlungen investive Gebarung | | | | | | | 0,00 | 0,00 | 0,00 |
| 1/320020-042000 | Amts-, Betriebs- und Geschäftsausstattung | | 3415 | 2 41 | 0,00 | 0,00 | 0,00 | 0,00 | 3 100,00 | 0,00 |
| SU 34 | Summe Auszahlungen investive Gebarung | | | | | | | 0,00 | 3 100,00 | 0,00 |
| SA2 | Saldo (2) Geldfluss aus der Investiven Gebarung (33 - 34) | | | | | | | 0,00 | -3 100,00 | 0,00 |
| SA3 | Saldo (3) Nettofinanzierungssaldo (Saldo 1 + Saldo 2) | | | | | | | -53 600,00 | -57 800,00 | -43 228,06 |
| Finanzierungstätigkeit | | | | | | | | | | |
| SU 35 | Summe Einzahlungen aus der Finanzierungstätigkeit | | | | | | | 0,00 | 0,00 | 0,00 |
| SU 36 | Summe Auszahlungen aus der Finanzierungstätigkeit | | | | | | | 0,00 | 0,00 | 0,00 |
| SA4 | Saldo (4) Geldfluss aus der Finanzierungstätigkeit (35 - 36) | | | | | | | 0,00 | 0,00 | 0,00 |
| SA5 | Saldo (5) Geldfluss aus der voranschlagswirksamen Gebarung (Saldo 3 + Saldo 4) | | | | | | | -53 600,00 | -57 800,00 | -43 228,06 |

| | | MVAG VC QU | | | Ergebnisvoranschlag | | | Finanzierungsvoranschlag | | |
|-------------------------------|--|------------|------|----|---------------------|------------|------------|--------------------------|------------|------------|
| | | EH | FH | | VA 2024 | VA 2023 | RA 2022 | VA 2024 | VA 2023 | RA 2022 |
| 322 | Maßnahmen zur Förderung der Musikpflege | | | | | | | | | |
| SA 0 / SA 1 | (0) Nettoergebnis (21 - 22) / (1) Geldfluss operative Gebarung (31 – 32) | | | | -3 600,00 | -32 400,00 | -19 978,82 | -3 600,00 | -32 400,00 | -19 978,82 |
| SA00 | Saldo (00) Nettoergebnis nach Haushaltsrücklagen (Saldo 0 + Saldo 01) | | | | -3 600,00 | -32 400,00 | -32 400,00 | | | |
| SA2 | Saldo (2) Geldfluss aus der Investiven Gebarung (33 – 34) | | | | | | | 0,00 | 0,00 | 0,00 |
| SA3 | Saldo (3) Nettofinanzierungssaldo (Saldo 1 + Saldo 2) | | | | | | | -3 600,00 | -32 400,00 | -19 978,82 |
| SA4 | Saldo (4) Geldfluss aus der Finanzierungstätigkeit (35 – 36) | | | | | | | 0,00 | 0,00 | 0,00 |
| SA5 | Saldo (5) Geldfluss aus der voranschlagswirksamen Gebarung (Saldo 3 + Saldo 4) | | | | | | | -3 600,00 | -32 400,00 | -19 978,82 |
| 322000 | Gesangsvereine und Kapellen | | | | | | | | | |
| Operative Gebarung | | | | | | | | | | |
| SU 21 / 31 | Summe Erträge / Einzahlungen operative Gebarung | | | | 0,00 | 0,00 | 0,00 | 0,00 | 0,00 | 0,00 |
| 1/322000-402000 | Materialien (soweit nicht zugeordnet) | 2221 | 3221 | 23 | 2 500,00 | 2 000,00 | 1 198,82 | 2 500,00 | 2 000,00 | 1 198,82 |
| 1/322000-413000 | Handelswaren | 2221 | 3221 | 23 | 400,00 | 400,00 | 0,00 | 400,00 | 400,00 | 0,00 |
| 1/322000-728000 | Entgelte für sonstige Leistungen | 2225 | 3225 | 24 | 700,00 | 700,00 | 0,00 | 700,00 | 700,00 | 0,00 |
| 1/322000-757100 | Subventionen an Vereine | 2234 | 3234 | 27 | 0,00 | 29 300,00 | 18 780,00 | 0,00 | 29 300,00 | 18 780,00 |
| SU 22 / 32 | Summe Aufwendungen / Auszahlungen operative Gebarung | | | | 3 600,00 | 32 400,00 | 19 978,82 | 3 600,00 | 32 400,00 | 19 978,82 |
| SA 0 / SA 1 | (0) Nettoergebnis (21 - 22) / (1) Geldfluss operative Gebarung (31 – 32) | | | | -3 600,00 | -32 400,00 | -19 978,82 | -3 600,00 | -32 400,00 | -19 978,82 |
| SA01 | Saldo (01) Haushaltsrücklagen (230 - 240) | | | | 0,00 | 0,00 | 0,00 | 0,00 | 0,00 | 0,00 |
| SA00 | Saldo (00) Nettoergebnis nach Haushaltsrücklagen (Saldo 0 + Saldo 01) | | | | -3 600,00 | -32 400,00 | -19 978,82 | | | |
| Investive Gebarung | | | | | | | | | | |
| SU 33 | Summe Einzahlungen investive Gebarung | | | | | | | 0,00 | 0,00 | 0,00 |
| SU 34 | Summe Auszahlungen investive Gebarung | | | | | | | 0,00 | 0,00 | 0,00 |
| SA2 | Saldo (2) Geldfluss aus der Investiven Gebarung (33 – 34) | | | | | | | 0,00 | 0,00 | 0,00 |
| SA3 | Saldo (3) Nettofinanzierungssaldo (Saldo 1 + Saldo 2) | | | | | | | -3 600,00 | -32 400,00 | -19 978,82 |
| Finanzierungstätigkeit | | | | | | | | | | |
| SU 35 | Summe Einzahlungen aus der Finanzierungstätigkeit | | | | | | | 0,00 | 0,00 | 0,00 |
| SU 36 | Summe Auszahlungen aus der Finanzierungstätigkeit | | | | | | | 0,00 | 0,00 | 0,00 |
| SA4 | Saldo (4) Geldfluss aus der Finanzierungstätigkeit (35 – 36) | | | | | | | 0,00 | 0,00 | 0,00 |
| SA5 | Saldo (5) Geldfluss aus der voranschlagswirksamen Gebarung (Saldo 3 + Saldo 4) | | | | | | | -3 600,00 | -32 400,00 | -19 978,82 |

| | | MVAG | | VC QU | Ergebnisvoranschlag | | | Finanzierungsvoranschlag | | |
|---------------------------|--|------|------|-------|---------------------|--------------------|--------------------|--------------------------|--------------------|-------------------|
| | | EH | FH | | VA 2024 | VA 2023 | RA 2022 | VA 2024 | VA 2023 | RA 2022 |
| 324 | Maßnahmen zur Förderung der darstellenden Kunst | | | | | | | | | |
| SA 0 / SA 1 | (0) Nettoergebnis (21 - 22) / (1) Geldfluss operative Gebarung (31 – 32) | | | | -49 700,00 | -100 600,00 | -56 633,12 | -49 600,00 | -100 500,00 | -55 895,87 |
| SA00 | Saldo (00) Nettoergebnis nach Haushaltsrücklagen (Saldo 0 + Saldo 01) | | | | -49 700,00 | -100 600,00 | -100 600,00 | | | |
| SA2 | Saldo (2) Geldfluss aus der Investiven Gebarung (33 – 34) | | | | | | | 0,00 | 0,00 | -4 336,67 |
| SA3 | Saldo (3) Nettofinanzierungssaldo (Saldo 1 + Saldo 2) | | | | | | | -49 600,00 | -100 500,00 | -60 232,54 |
| SA4 | Saldo (4) Geldfluss aus der Finanzierungstätigkeit (35 – 36) | | | | | | | 0,00 | 0,00 | 0,00 |
| SA5 | Saldo (5) Geldfluss aus der voranschlagswirksamen Gebarung (Saldo 3 + Saldo 4) | | | | | | | -49 600,00 | -100 500,00 | -60 232,54 |
| 324000 | Darstellende Kunst (Theater/Konzerte) | | | | | | | | | |
| Operative Gebarung | | | | | | | | | | |
| 2/324000+828000 | Rückersätze von Ausgaben | 2116 | 3116 | 18 | 0,00 | 0,00 | 2 009,60 | 0,00 | 0,00 | 2 009,60 |
| 2/324000+829000 | Sonstige Einnahmen | 2116 | 3116 | 18 | 100,00 | 100,00 | 34,86 | 100,00 | 100,00 | 34,86 |
| 2/324000+861000 | Transfers von Ländern, Landesfonds und Landesammern | 2121 | 3121 | 15 | 0,00 | 5 500,00 | 5 000,00 | 0,00 | 5 500,00 | 5 000,00 |
| 2/324000+861100 | Transfers von Ländern, Landesfonds und Landesammern - Bedarfszuweisungsmittel operative Gebarung | 2121 | 3121 | 15 | 0,00 | 500,00 | 500,00 | 0,00 | 500,00 | 500,00 |
| 2/324000+864000 | Transfers von Unternehmen (ohne Finanzunternehmen) und andere | 2123 | 3123 | 16 | 3 000,00 | 3 000,00 | 0,00 | 3 000,00 | 3 000,00 | 0,00 |
| 2/324000+868000 | Laufende Transferzahlungen von privaten Haushalten | 2124 | 3124 | 16 | 30 000,00 | 37 000,00 | 20 682,24 | 30 000,00 | 37 000,00 | 20 140,97 |
| SU 21 / 31 | Summe Erträge / Einzahlungen operative Gebarung | | | | 33 100,00 | 46 100,00 | 28 226,70 | 33 100,00 | 46 100,00 | 27 685,43 |
| 1/324000-400000 | Geringwertige Wirtschaftsgüter des Anlagevermögens | 2221 | 3221 | 23 | 1 500,00 | 1 500,00 | 336,97 | 1 500,00 | 1 500,00 | 336,97 |
| 1/324000-402000 | Materialien (soweit nicht zugeordnet) | 2221 | 3221 | 23 | 2 500,00 | 3 000,00 | 2 266,43 | 2 500,00 | 3 000,00 | 2 266,43 |
| 1/324000-413000 | Handelswaren | 2221 | 3221 | 23 | 500,00 | 1 000,00 | 159,49 | 500,00 | 1 000,00 | 159,49 |
| 1/324000-620000 | Personen und Gütertransporte | 2222 | 3222 | 24 | 0,00 | 0,00 | 2 513,63 | 0,00 | 0,00 | 2 513,63 |
| 1/324000-621000 | Sonstige Transporte | 2222 | 3222 | 24 | 5 000,00 | 5 000,00 | 0,00 | 5 000,00 | 5 000,00 | 0,00 |
| 1/324000-680700 | Planmäßige Abschreibung | 2226 | | | 100,00 | 100,00 | 397,67 | 0,00 | 0,00 | 0,00 |
| 1/324000-700000 | Mietzinse | 2223 | 3223 | 24 | 1 000,00 | 1 400,00 | 65,85 | 1 000,00 | 1 400,00 | 65,85 |
| 1/324000-710000 | Öffentliche Abgaben (Ausgaben), ohne Gebühren gem. FAG | 2225 | 3225 | 24 | 100,00 | 100,00 | 0,00 | 100,00 | 100,00 | 0,00 |
| 1/324000-720009 | Vergütungen zwischen Verwaltungszweigen | 2225 | 3225 | 24 | 0,00 | 15 000,00 | 6 937,84 | 0,00 | 15 000,00 | 6 937,84 |
| 1/324000-720109 | Vergütungen zwischen Verwaltungszweigen | 2225 | 3225 | 24 | 10 000,00 | 0,00 | 0,00 | 10 000,00 | 0,00 | 0,00 |
| 1/324000-722000 | Rückersätze von Einnahmen | 2225 | 3225 | 24 | 100,00 | 100,00 | 2 762,09 | 100,00 | 100,00 | 2 762,09 |
| 1/324000-728000 | Entgelte für sonstige Leistungen | 2225 | 3225 | 24 | 48 000,00 | 78 000,00 | 32 719,85 | 48 000,00 | 78 000,00 | 31 839,00 |
| 1/324000-757000 | Lfd. Transferzahlung, an private Org. ohne Erwerbszweck | 2234 | 3234 | 27 | 0,00 | 0,00 | 3 000,00 | 0,00 | 0,00 | 3 000,00 |

| | | MVAG | | VC QU | Ergebnisvoranschlag | | | Finanzierungsvoranschlag | | |
|-------------------------------|---|------|------|-------|---------------------|--------------------|-------------------|--------------------------|--------------------|-------------------|
| | | EH | FH | | VA 2024 | VA 2023 | RA 2022 | VA 2024 | VA 2023 | RA 2022 |
| 1/324000-757100 | Subventionen an Vereine | 2234 | 3234 | 27 | 14 000,00 | 41 500,00 | 33 700,00 | 14 000,00 | 41 500,00 | 33 700,00 |
| SU 22 / 32 | Summe Aufwendungen / Auszahlungen operative Gebarung | | | | 82 800,00 | 146 700,00 | 84 859,82 | 82 700,00 | 146 600,00 | 83 581,30 |
| SA 0 / SA 1 | (0) Nettoergebnis (21 - 22) / (1) Geldfluss operative Gebarung (31 - 32) | | | | -49 700,00 | -100 600,00 | -56 633,12 | -49 600,00 | -100 500,00 | -55 895,87 |
| SA01 | Saldo (01) Haushaltsrücklagen (230 - 240) | | | | 0,00 | 0,00 | 0,00 | 0,00 | 0,00 | 0,00 |
| SA00 | Saldo (00) Nettoergebnis nach Haushaltsrücklagen (Saldo 0 + Saldo 01) | | | | -49 700,00 | -100 600,00 | -56 633,12 | | | |
| Investive Gebarung | | | | | | | | | | |
| SU 33 | Summe Einzahlungen investive Gebarung | | | | | | | 0,00 | 0,00 | 0,00 |
| 1/324000-042000 | Amts-, Betriebs- und Geschäftsausstattung | | 3415 | 2 41 | 0,00 | 0,00 | 0,00 | 0,00 | 0,00 | 4 336,67 |
| SU 34 | Summe Auszahlungen investive Gebarung | | | | | | | 0,00 | 0,00 | 4 336,67 |
| SA2 | Saldo (2) Geldfluss aus der Investiven Gebarung (33 - 34) | | | | | | | 0,00 | 0,00 | -4 336,67 |
| SA3 | Saldo (3) Nettofinanzierungssaldo (Saldo 1 + Saldo 2) | | | | | | | -49 600,00 | -100 500,00 | -60 232,54 |
| Finanzierungstätigkeit | | | | | | | | | | |
| SU 35 | Summe Einzahlungen aus der Finanzierungstätigkeit | | | | | | | 0,00 | 0,00 | 0,00 |
| SU 36 | Summe Auszahlungen aus der Finanzierungstätigkeit | | | | | | | 0,00 | 0,00 | 0,00 |
| SA4 | Saldo (4) Geldfluss aus der Finanzierungstätigkeit (35 - 36) | | | | | | | 0,00 | 0,00 | 0,00 |
| SA5 | Saldo (5) Geldfluss aus der voranschlagswirksamen Gebarung (Saldo 3 + Saldo 4) | | | | | | | -49 600,00 | -100 500,00 | -60 232,54 |
| 33 | Schrifttum, Literatur und Sprache | | | | | | | | | |
| SA 0 / SA 1 | (0) Nettoergebnis (21 - 22) / (1) Geldfluss operative Gebarung (31 - 32) | | | | -11 500,00 | -37 400,00 | -9 502,90 | -11 500,00 | -37 400,00 | -9 502,90 |
| SA00 | Saldo (00) Nettoergebnis nach Haushaltsrücklagen (Saldo 0 + Saldo 01) | | | | -11 500,00 | -37 400,00 | -37 400,00 | | | |
| SA2 | Saldo (2) Geldfluss aus der Investiven Gebarung (33 - 34) | | | | | | | 0,00 | 0,00 | 0,00 |
| SA3 | Saldo (3) Nettofinanzierungssaldo (Saldo 1 + Saldo 2) | | | | | | | -11 500,00 | -37 400,00 | -9 502,90 |
| SA4 | Saldo (4) Geldfluss aus der Finanzierungstätigkeit (35 - 36) | | | | | | | 0,00 | 0,00 | 0,00 |
| SA5 | Saldo (5) Geldfluss aus der voranschlagswirksamen Gebarung (Saldo 3 + Saldo 4) | | | | | | | -11 500,00 | -37 400,00 | -9 502,90 |
| 330 | Förderung von Schrifttum, Literatur und Sprache | | | | | | | | | |
| SA 0 / SA 1 | (0) Nettoergebnis (21 - 22) / (1) Geldfluss operative Gebarung (31 - 32) | | | | -11 500,00 | -37 400,00 | -9 502,90 | -11 500,00 | -37 400,00 | -9 502,90 |
| SA00 | Saldo (00) Nettoergebnis nach Haushaltsrücklagen (Saldo 0 + Saldo 01) | | | | -11 500,00 | -37 400,00 | -37 400,00 | | | |
| SA2 | Saldo (2) Geldfluss aus der Investiven Gebarung (33 - 34) | | | | | | | 0,00 | 0,00 | 0,00 |
| SA3 | Saldo (3) Nettofinanzierungssaldo (Saldo 1 + Saldo 2) | | | | | | | -11 500,00 | -37 400,00 | -9 502,90 |
| SA4 | Saldo (4) Geldfluss aus der Finanzierungstätigkeit (35 - 36) | | | | | | | 0,00 | 0,00 | 0,00 |
| SA5 | Saldo (5) Geldfluss aus der voranschlagswirksamen Gebarung (Saldo 3 + Saldo 4) | | | | | | | -11 500,00 | -37 400,00 | -9 502,90 |
| 330000 | Förderung von Schrifttum, Literatur und Sprache | | | | | | | | | |
| Operative Gebarung | | | | | | | | | | |
| 2/330000+808000 | Veräußerung von Handelswaren | 2116 | 3116 | 16 | 2 100,00 | 8 100,00 | 0,00 | 2 100,00 | 8 100,00 | 0,00 |
| 2/330000+861000 | Transfers von Ländern, Landesfonds und Landeskammern | 2121 | 3121 | 15 | 0,00 | 2 000,00 | 6 000,00 | 0,00 | 2 000,00 | 6 000,00 |

| | | MVAG | | VC QU | Ergebnisvoranschlag | | | Finanzierungsvoranschlag | | |
|-------------------------------|---|------|------|-------|---------------------|-------------------|------------------|--------------------------|-------------------|------------------|
| | | EH | FH | | VA 2024 | VA 2023 | RA 2022 | VA 2024 | VA 2023 | RA 2022 |
| 2/330000+868000 | Laufende Transferzahlungen von privaten Haushalten | 2124 | 3124 | 16 | 100,00 | 100,00 | 0,00 | 100,00 | 100,00 | 0,00 |
| SU 21 / 31 | Summe Erträge / Einzahlungen operative Gebarung | | | | 2 200,00 | 10 200,00 | 6 000,00 | 2 200,00 | 10 200,00 | 6 000,00 |
| 1/330000-402000 | Materialien (soweit nicht zugeordnet) | 2221 | 3221 | 23 | 1 000,00 | 6 000,00 | 420,60 | 1 000,00 | 6 000,00 | 420,60 |
| 1/330000-413000 | Handelswaren | 2221 | 3221 | 23 | 500,00 | 17 000,00 | 198,64 | 500,00 | 17 000,00 | 198,64 |
| 1/330000-720009 | Vergütungen zwischen Verwaltungszweigen | 2225 | 3225 | 24 | 0,00 | 2 000,00 | 0,00 | 0,00 | 2 000,00 | 0,00 |
| 1/330000-726000 | Mitgliedsbeiträge an Institutionen (im Inland) | 2225 | 3225 | 24 | 600,00 | 600,00 | 325,90 | 600,00 | 600,00 | 325,90 |
| 1/330000-728000 | Entgelte für sonstige Leistungen | 2225 | 3225 | 24 | 11 600,00 | 11 000,00 | 14 557,76 | 11 600,00 | 11 000,00 | 14 557,76 |
| 1/330000-757100 | Transfers an private Organisationen ohne Erwerbszweck | 2234 | 3234 | 27 | 0,00 | 11 000,00 | 0,00 | 0,00 | 11 000,00 | 0,00 |
| SU 22 / 32 | Summe Aufwendungen / Auszahlungen operative Gebarung | | | | 13 700,00 | 47 600,00 | 15 502,90 | 13 700,00 | 47 600,00 | 15 502,90 |
| SA 0 / SA 1 | (0) Nettoergebnis (21 - 22) / (1) Geldfluss operative Gebarung (31 - 32) | | | | -11 500,00 | -37 400,00 | -9 502,90 | -11 500,00 | -37 400,00 | -9 502,90 |
| SA01 | Saldo (01) Haushaltsrücklagen (230 - 240) | | | | 0,00 | 0,00 | 0,00 | 0,00 | 0,00 | 0,00 |
| SA00 | Saldo (00) Nettoergebnis nach Haushaltsrücklagen (Saldo 0 + Saldo 01) | | | | -11 500,00 | -37 400,00 | -9 502,90 | | | |
| Investive Gebarung | | | | | | | | | | |
| SU 33 | Summe Einzahlungen investive Gebarung | | | | | | | 0,00 | 0,00 | 0,00 |
| SU 34 | Summe Auszahlungen investive Gebarung | | | | | | | 0,00 | 0,00 | 0,00 |
| SA2 | Saldo (2) Geldfluss aus der Investiven Gebarung (33 - 34) | | | | | | | 0,00 | 0,00 | 0,00 |
| SA3 | Saldo (3) Nettofinanzierungssaldo (Saldo 1 + Saldo 2) | | | | | | | -11 500,00 | -37 400,00 | -9 502,90 |
| Finanzierungstätigkeit | | | | | | | | | | |
| SU 35 | Summe Einzahlungen aus der Finanzierungstätigkeit | | | | | | | 0,00 | 0,00 | 0,00 |
| SU 36 | Summe Auszahlungen aus der Finanzierungstätigkeit | | | | | | | 0,00 | 0,00 | 0,00 |
| SA4 | Saldo (4) Geldfluss aus der Finanzierungstätigkeit (35 - 36) | | | | | | | 0,00 | 0,00 | 0,00 |
| SA5 | Saldo (5) Geldfluss aus der voranschlagswirksamen Gebarung (Saldo 3 + Saldo 4) | | | | | | | -11 500,00 | -37 400,00 | -9 502,90 |

| | | MVAG | | VC QU | Ergebnisvoranschlag | | | Finanzierungsvoranschlag | | |
|---------------------------|---|------|------|-------|---------------------|------------------|------------------|--------------------------|------------------|------------------|
| | | EH | FH | | VA 2024 | VA 2023 | RA 2022 | VA 2024 | VA 2023 | RA 2022 |
| 34 | Museen und sonstige Sammlungen | | | | | | | | | |
| SA 0 / SA 1 | (0) Nettoergebnis (21 - 22) / (1) Geldfluss operative Gebarung (31 – 32) | | | | -341 300,00 | -293 600,00 | -262 575,50 | -334 600,00 | -286 100,00 | -203 090,93 |
| SA00 | Saldo (00) Nettoergebnis nach Haushaltsrücklagen (Saldo 0 + Saldo 01) | | | | -341 300,00 | -293 600,00 | -293 600,00 | | | |
| SA2 | Saldo (2) Geldfluss aus der Investiven Gebarung (33 – 34) | | | | | | | -2 000,00 | 33 000,00 | -36 501,35 |
| SA3 | Saldo (3) Nettofinanzierungssaldo (Saldo 1 + Saldo 2) | | | | | | | -336 600,00 | -253 100,00 | -239 592,28 |
| SA4 | Saldo (4) Geldfluss aus der Finanzierungstätigkeit (35 – 36) | | | | | | | 0,00 | 0,00 | 0,00 |
| SA5 | Saldo (5) Geldfluss aus der voranschlagswirksamen Gebarung (Saldo 3 + Saldo 4) | | | | | | | -336 600,00 | -253 100,00 | -239 592,28 |
| 340 | Museen | | | | | | | | | |
| SA 0 / SA 1 | (0) Nettoergebnis (21 - 22) / (1) Geldfluss operative Gebarung (31 – 32) | | | | -341 300,00 | -293 600,00 | -262 575,50 | -334 600,00 | -286 100,00 | -203 090,93 |
| SA00 | Saldo (00) Nettoergebnis nach Haushaltsrücklagen (Saldo 0 + Saldo 01) | | | | -341 300,00 | -293 600,00 | -293 600,00 | | | |
| SA2 | Saldo (2) Geldfluss aus der Investiven Gebarung (33 – 34) | | | | | | | -2 000,00 | 33 000,00 | -36 501,35 |
| SA3 | Saldo (3) Nettofinanzierungssaldo (Saldo 1 + Saldo 2) | | | | | | | -336 600,00 | -253 100,00 | -239 592,28 |
| SA4 | Saldo (4) Geldfluss aus der Finanzierungstätigkeit (35 – 36) | | | | | | | 0,00 | 0,00 | 0,00 |
| SA5 | Saldo (5) Geldfluss aus der voranschlagswirksamen Gebarung (Saldo 3 + Saldo 4) | | | | | | | -336 600,00 | -253 100,00 | -239 592,28 |
| 340000 | Museum im Lavanthaus | | | | | | | | | |
| Operative Gebarung | | | | | | | | | | |
| 2/340000+808000 | Veräußerung von Handelswaren | 2116 | 3116 | 16 | 400,00 | 400,00 | 1 972,13 | 400,00 | 400,00 | 1 668,95 |
| 2/340000+813000 | Erträge aus der Auflösung von Investitionszuschüssen (Kapitaltransfers) | 2127 | | | 2 500,00 | 2 500,00 | 2 500,00 | 0,00 | 0,00 | 0,00 |
| 2/340000+817200 | Erträge aus der Auflösung von sonstigen Rückstellungen - nicht konsumierte Urlaube | 2117 | | | 0,00 | 0,00 | 485,91 | 0,00 | 0,00 | 0,00 |
| 2/340000+817210 | Erträge aus der Auflösung von sonstigen Rückstellungen - nicht konsumierte Zeitguthaben | 2117 | | | 0,00 | 0,00 | 75,59 | 0,00 | 0,00 | 0,00 |
| 2/340000+817500 | Erträge aus der Auflösung von sonstigen Rückstellungen - Jubiläumszuwendungen | 2117 | | | 0,00 | 0,00 | 5 697,74 | 0,00 | 0,00 | 0,00 |
| 2/340000+828000 | Rückersätze von Ausgaben | 2116 | 3116 | 18 | 0,00 | 0,00 | 0,00 | 0,00 | 0,00 | 54 940,51 |
| 2/340000+829000 | Sonstige Einnahmen | 2116 | 3116 | 18 | 100,00 | 100,00 | 343,07 | 100,00 | 100,00 | 343,07 |
| 2/340000+861000 | Transfers von Ländern, Landesfonds und Landeskammern | 2121 | 3121 | 15 | 15 000,00 | 15 000,00 | 15 000,00 | 15 000,00 | 15 000,00 | 15 000,00 |
| 2/340000+861100 | Transfers von Ländern, Landesfonds und Landeskammern - Bedarfszuweisungsmittel operative Gebarung, BZ außerhalb des Rahmens | 2121 | 3121 | 15 | 10 000,00 | 10 000,00 | 17 500,00 | 10 000,00 | 10 000,00 | 17 500,00 |
| 2/340000+868000 | Lfd.Transferzahlg.v. privaten Haushalten (Eintritte) | 2124 | 3124 | 16 | 15 000,00 | 15 000,00 | 6 709,09 | 15 000,00 | 15 000,00 | 6 709,09 |
| 2/340000+868100 | Lfd.Transferzahlg.v. privaten Haushalten (Stadtführungen) | 2124 | 3124 | 16 | 3 000,00 | 3 000,00 | 2 773,38 | 3 000,00 | 3 000,00 | 2 773,38 |
| SU 21 / 31 | Summe Erträge / Einzahlungen operative Gebarung | | | | 46 000,00 | 46 000,00 | 53 056,91 | 43 500,00 | 43 500,00 | 98 935,00 |

| | | MVAG | | VC QU | Ergebnisvoranschlag | | | Finanzierungsvoranschlag | | |
|-----------------|---|------|------|-------|---------------------|-----------|-----------|--------------------------|-----------|-----------|
| | | EH | FH | | VA 2024 | VA 2023 | RA 2022 | VA 2024 | VA 2023 | RA 2022 |
| 1/340000-400000 | Geringwertige Wirtschaftsgüter des Anlagevermögens | 2221 | 3221 | 23 | 1 000,00 | 1 000,00 | 7 152,29 | 1 000,00 | 1 000,00 | 7 152,29 |
| 1/340000-413000 | Handelswaren | 2221 | 3221 | 23 | 300,00 | 300,00 | 0,00 | 300,00 | 300,00 | 0,00 |
| 1/340000-454000 | Reinigungsmittel | 2221 | 3221 | 23 | 500,00 | 300,00 | 270,60 | 500,00 | 300,00 | 270,60 |
| 1/340000-456000 | Schreib-,Zeichen-u. sonst. Büromittel | 2221 | 3221 | 23 | 300,00 | 300,00 | 531,66 | 300,00 | 300,00 | 531,66 |
| 1/340000-456100 | Ankauf Toner | 2221 | 3221 | 23 | 500,00 | 500,00 | 423,95 | 500,00 | 500,00 | 423,95 |
| 1/340000-457000 | Druckwerke | 2221 | 3221 | 23 | 1 500,00 | 1 500,00 | 9 053,83 | 1 500,00 | 1 500,00 | 9 053,83 |
| 1/340000-458000 | Mittel zur ärztlichen Betreuung und Gesundheitsvorsorge | 2221 | 3221 | 23 | 100,00 | 0,00 | 0,00 | 100,00 | 0,00 | 0,00 |
| 1/340000-459000 | Sonstige Verbrauchsgüter | 2221 | 3221 | 23 | 500,00 | 500,00 | 1 411,02 | 500,00 | 500,00 | 1 411,02 |
| 1/340000-510000 | Geldbezüge f. VB d. Verwaltung | 2211 | 3211 | 20 | 68 900,00 | 63 100,00 | 59 348,68 | 68 900,00 | 63 100,00 | 59 348,68 |
| 1/340000-511000 | Geldbezüge für Vertragsbedienstete in handw.Verwend. | 2211 | 3211 | 20 | 2 100,00 | 6 800,00 | 5 949,82 | 2 100,00 | 6 800,00 | 5 949,82 |
| 1/340000-522000 | Geldbezüge der nicht ganzjährig beschäftigten Angestellten | 2211 | 3211 | 20 | 2 400,00 | 0,00 | 0,00 | 2 400,00 | 0,00 | 0,00 |
| 1/340000-523000 | Geldbezüge Arbeiter nicht ganzjährig beschäftigt | 2211 | 3211 | 20 | 5 000,00 | 0,00 | 0,00 | 5 000,00 | 0,00 | 0,00 |
| 1/340000-563000 | Sonstige Aufwandsentschädigungen | 2213 | 3213 | 20 | 300,00 | 200,00 | 216,60 | 300,00 | 200,00 | 216,60 |
| 1/340000-565000 | Mehrleistungsvergütungen | 2211 | 3211 | 20 | 0,00 | 0,00 | 1 088,00 | 0,00 | 0,00 | 1 088,00 |
| 1/340000-565100 | Mehrleistungsvergütungen (Qualitative Mehrleistung) | 2211 | 3211 | 20 | 0,00 | 0,00 | 2 242,82 | 0,00 | 0,00 | 2 242,82 |
| 1/340000-567000 | Belohnungen und Geldaushilfen | 2213 | 3213 | 20 | 200,00 | 100,00 | 132,21 | 200,00 | 100,00 | 132,21 |
| 1/340000-569000 | Sonstige Nebengebühren | 2211 | 3211 | 20 | 800,00 | 700,00 | 1 248,33 | 800,00 | 700,00 | 1 248,33 |
| 1/340000-569300 | Sonst.Nebengebühren (Fehlgeldentsch.) | 2211 | 3211 | 20 | 0,00 | 0,00 | 350,28 | 0,00 | 0,00 | 350,28 |
| 1/340000-580000 | Dienstgeberbeitrag zum Ausgleichsfonds für FB | 2212 | 3212 | 20 | 2 600,00 | 2 500,00 | 2 740,57 | 2 600,00 | 2 500,00 | 2 740,57 |
| 1/340000-581100 | Betriebliche Kollektivversicherung § 72 K-GMG | 2212 | 3212 | 20 | 0,00 | 0,00 | 10,52 | 0,00 | 0,00 | 10,52 |
| 1/340000-582000 | Sonstige Dienstgeberbeiträge zur sozialen Sicherheit | 2212 | 3212 | 20 | 15 000,00 | 15 000,00 | 14 981,79 | 15 000,00 | 15 000,00 | 14 981,79 |
| 1/340000-588000 | Kommunalsteuer | 2212 | 3212 | 20 | 400,00 | 300,00 | 478,44 | 400,00 | 300,00 | 478,44 |
| 1/340000-592000 | Dotierung von Rückstellungen für Jubiläumszuwendungen | 2214 | | | 1 400,00 | 1 500,00 | 1 339,66 | 0,00 | 0,00 | 0,00 |
| 1/340000-593000 | Dotierung von Rückstellungen für nicht konsumierte Urlaube | 2214 | | | 0,00 | 0,00 | 1 210,53 | 0,00 | 0,00 | 0,00 |
| 1/340000-593100 | Dotierung von Rückstellungen für nicht konsumierte Zeitguthaben | 2214 | | | 0,00 | 0,00 | 10,12 | 0,00 | 0,00 | 0,00 |
| 1/340000-600000 | Strom | 2222 | 3222 | 24 | 8 000,00 | 8 000,00 | 2 598,36 | 8 000,00 | 8 000,00 | 2 598,36 |
| 1/340000-614000 | Instandhaltung von Gebäuden | 2224 | 3224 | 24 | 500,00 | 500,00 | 97,41 | 500,00 | 500,00 | 97,41 |
| 1/340000-618000 | Instandhaltung von sonstigen Anlagen | 2224 | 3224 | 24 | 1 000,00 | 1 500,00 | 56,75 | 1 000,00 | 1 500,00 | 56,75 |
| 1/340000-630000 | Postdienste | 2222 | 3222 | 24 | 3 300,00 | 3 300,00 | 524,54 | 3 300,00 | 3 300,00 | 529,59 |
| 1/340000-631000 | Telekommunikationsdienste | 2222 | 3222 | 24 | 200,00 | 200,00 | 225,78 | 200,00 | 200,00 | 225,58 |

| | | MVAG | | VC QU | Ergebnisvoranschlag | | | Finanzierungsvoranschlag | | |
|-------------------------------|---|------|------|-------|---------------------|--------------------|--------------------|--------------------------|--------------------|--------------------|
| | | EH | FH | | VA 2024 | VA 2023 | RA 2022 | VA 2024 | VA 2023 | RA 2022 |
| 1/340000-670000 | Versicherungen | 2222 | 3222 | 24 | 6 000,00 | 6 000,00 | 5 270,17 | 6 000,00 | 6 000,00 | 5 270,17 |
| 1/340000-680600 | Planmäßige Abschreibung | 2226 | | | 100,00 | 100,00 | 44,00 | 0,00 | 0,00 | 0,00 |
| 1/340000-680700 | Planmäßige Abschreibung | 2226 | | | 7 700,00 | 8 400,00 | 10 404,62 | 0,00 | 0,00 | 0,00 |
| 1/340000-683000 | Verluste aus dem Abgang von Sachanlagen und immateriellen Vermögenswerten | 2226 | | | 0,00 | 0,00 | 752,40 | 0,00 | 0,00 | 0,00 |
| 1/340000-700000 | Mietzinse | 2223 | 3223 | 24 | 170 000,00 | 155 000,00 | 141 352,39 | 170 000,00 | 155 000,00 | 141 352,39 |
| 1/340000-710000 | Öffentliche Abgaben ohne Gebühren gemäß FAG | 2225 | 3225 | 24 | 500,00 | 500,00 | 0,00 | 500,00 | 500,00 | 0,00 |
| 1/340000-720009 | Vergütungen zwischen Verwaltungszweigen | 2225 | 3225 | 24 | 0,00 | 1 500,00 | 841,88 | 0,00 | 1 500,00 | 841,88 |
| 1/340000-720109 | Vergütungen zwischen Verwaltungszweigen | 2225 | 3225 | 24 | 1 500,00 | 0,00 | 0,00 | 1 500,00 | 0,00 | 0,00 |
| 1/340000-720400 | Kostenbeiträge (GSZ - Pensionsbeiträge) | 2225 | 3225 | 24 | 0,00 | 0,00 | 18 233,19 | 0,00 | 0,00 | 18 233,19 |
| 1/340000-724000 | Reisegebühren | 2225 | 3225 | 24 | 500,00 | 100,00 | 136,80 | 500,00 | 100,00 | 136,80 |
| 1/340000-726000 | Mitgliedsbeiträge an Institutionen | 2225 | 3225 | 24 | 200,00 | 200,00 | 52,00 | 200,00 | 200,00 | 52,00 |
| 1/340000-728000 | Entgelte für sonstige Leistungen | 2225 | 3225 | 24 | 46 000,00 | 59 000,00 | 24 634,77 | 46 000,00 | 59 000,00 | 24 784,77 |
| 1/340000-728001 | Entgelte für sonstige Leistungen | 2225 | 3225 | 24 | 5 000,00 | 0,00 | 0,00 | 5 000,00 | 0,00 | 0,00 |
| 1/340000-729000 | Sonstige Aufwendungen | 2225 | 3225 | 24 | 0,00 | 0,00 | 20,00 | 0,00 | 0,00 | 20,00 |
| 1/340000-757100 | Transfers an private Organisationen ohne Erwerbszweck | 2234 | 3234 | 27 | 0,00 | 8 000,00 | 0,00 | 0,00 | 8 000,00 | 0,00 |
| SU 22 / 32 | Summe Aufwendungen / Auszahlungen operative Gebarung | | | | 354 300,00 | 346 900,00 | 315 436,78 | 345 100,00 | 336 900,00 | 301 830,30 |
| SA 0 / SA 1 | (0) Nettoergebnis (21 - 22) / (1) Geldfluss operative Gebarung (31 - 32) | | | | -308 300,00 | -300 900,00 | -262 379,87 | -301 600,00 | -293 400,00 | -202 895,30 |
| SA01 | Saldo (01) Haushaltsrücklagen (230 - 240) | | | | 0,00 | 0,00 | 0,00 | 0,00 | 0,00 | 0,00 |
| SA00 | Saldo (00) Nettoergebnis nach Haushaltsrücklagen (Saldo 0 + Saldo 01) | | | | -308 300,00 | -300 900,00 | -262 379,87 | | | |
| Investive Gebarung | | | | | | | | | | |
| 2/340000+301200 | Kapitaltransfers von Ländern, Landesfonds und Landeskammern - BZ außerhalb des Rahmen | | 3331 | 2 33 | 0,00 | 0,00 | 0,00 | 0,00 | 0,00 | 2 500,00 |
| SU 33 | Summe Einzahlungen investive Gebarung | | | | | | | 0,00 | 0,00 | 2 500,00 |
| 1/340000-042000 | Amts-, Betriebs- und Geschäftsausstattung | | 3415 | 2 41 | 0,00 | 0,00 | 0,00 | 2 000,00 | 2 000,00 | 0,00 |
| 1/340000-046000 | Kulturgüter beweglich | | 3416 | 2 41 | 0,00 | 0,00 | 0,00 | 0,00 | 0,00 | 2 954,54 |
| 1/340000-070000 | Aktivierungsfähige Rechte (immaterielle Vermögenswerte) | | 3411 | 2 42 | 0,00 | 0,00 | 0,00 | 0,00 | 1 000,00 | 0,00 |
| SU 34 | Summe Auszahlungen investive Gebarung | | | | | | | 2 000,00 | 3 000,00 | 2 954,54 |
| SA2 | Saldo (2) Geldfluss aus der Investiven Gebarung (33 - 34) | | | | | | | -2 000,00 | -3 000,00 | -454,54 |
| SA3 | Saldo (3) Nettofinanzierungssaldo (Saldo 1 + Saldo 2) | | | | | | | -303 600,00 | -296 400,00 | -203 349,84 |
| Finanzierungstätigkeit | | | | | | | | | | |
| SU 35 | Summe Einzahlungen aus der Finanzierungstätigkeit | | | | | | | 0,00 | 0,00 | 0,00 |
| SU 36 | Summe Auszahlungen aus der Finanzierungstätigkeit | | | | | | | 0,00 | 0,00 | 0,00 |

| | | MVAG | | VC QU | Ergebnisvoranschlag | | | Finanzierungsvoranschlag | | |
|---------------------------|---|------|------|-------|---------------------|------------------|------------------|--------------------------|--------------------|--------------------|
| | | EH | FH | | VA 2024 | VA 2023 | RA 2022 | VA 2024 | VA 2023 | RA 2022 |
| SA4 | Saldo (4) Geldfluss aus der Finanzierungstätigkeit (35 – 36) | | | | | | | 0,00 | 0,00 | 0,00 |
| SA5 | Saldo (5) Geldfluss aus der voranschlagswirksamen Gebarung (Saldo 3 + Saldo 4) | | | | | | | -303 600,00 | -296 400,00 | -203 349,84 |
| 340004 | Infopoint – Kriegsgefangenenlager Stalag XVIII A | | | | | | | | | |
| Operative Gebarung | | | | | | | | | | |
| 6/340004+860000 | Transfers von Bund, Bundesfonds und Bundeskammern | 2121 | 3121 | 1 15 | 0,00 | 6 200,00 | 0,00 | 0,00 | 6 200,00 | 0,00 |
| 6/340004+861000 | Transfers von Ländern, Landesfonds und Landeskammern | 2121 | 3121 | 1 15 | 0,00 | 4 100,00 | 0,00 | 0,00 | 4 100,00 | 0,00 |
| 6/340004+888000 | Transfers von der Europäischen Union | 2125 | 3125 | 1 15 | 0,00 | 5 100,00 | 0,00 | 0,00 | 5 100,00 | 0,00 |
| SU 21 / 31 | Summe Erträge / Einzahlungen operative Gebarung | | | | 0,00 | 15 400,00 | 0,00 | 0,00 | 15 400,00 | 0,00 |
| 1/340004-619000 | Instandhaltung von Sonderanlagen | 2224 | 3224 | 24 | 5 000,00 | 5 000,00 | 0,00 | 5 000,00 | 5 000,00 | 0,00 |
| 5/340004-659000 | Geldverkehrs- und Bankspesen | 2244 | 3244 | 24 | 0,00 | 100,00 | 0,00 | 0,00 | 100,00 | 0,00 |
| 5/340004-720009 | Vergütungen zwischen Verwaltungszweigen | 2225 | 3225 | 1 24 | 0,00 | 0,00 | 195,63 | 0,00 | 0,00 | 195,63 |
| 1/340004-720009 | Kostenbeiträge (Kostenersätze) für Leistungen | 2225 | 3225 | 24 | 0,00 | 3 000,00 | 0,00 | 0,00 | 3 000,00 | 0,00 |
| 1/340004-720109 | Vergütungen zwischen Verwaltungszweigen | 2225 | 3225 | 24 | 3 000,00 | 0,00 | 0,00 | 3 000,00 | 0,00 | 0,00 |
| 5/340004-722000 | Rückersätze von Erträgen | 2225 | 3225 | 1 | 25 000,00 | 0,00 | 0,00 | 25 000,00 | 0,00 | 0,00 |
| SU 22 / 32 | Summe Aufwendungen / Auszahlungen operative Gebarung | | | | 33 000,00 | 8 100,00 | 195,63 | 33 000,00 | 8 100,00 | 195,63 |
| SA 0 / SA 1 | (0) Nettoergebnis (21 - 22) / (1) Geldfluss operative Gebarung (31 – 32) | | | | -33 000,00 | 7 300,00 | -195,63 | -33 000,00 | 7 300,00 | -195,63 |
| 6/340004+895000 | Entnahmen von allgemeinen Haushaltsrücklagen | 2301 | | 1 | 0,00 | 0,00 | 36 242,44 | 0,00 | 0,00 | 0,00 |
| SA01 | Saldo (01) Haushaltsrücklagen (230 - 240) | | | | 0,00 | 0,00 | 36 242,44 | 0,00 | 0,00 | 0,00 |
| SA00 | Saldo (00) Nettoergebnis nach Haushaltsrücklagen (Saldo 0 + Saldo 01) | | | | -33 000,00 | 7 300,00 | 36 046,81 | | | |
| Investive Gebarung | | | | | | | | | | |
| 6/340004+300000 | Kapitaltransfers von Bund, Bundesfonds und Bundeskammern (Zukunftsfonds der Republik Österreich) | | 3331 | 1 33 | 0,00 | 0,00 | 0,00 | 0,00 | 0,00 | 5 000,00 |
| 6/340004+300010 | Kapitaltransfers von Bund, Bundesfonds und Bundeskammern (Bundesministerium für Kunst und Kultur) | | 3331 | 1 33 | 0,00 | 0,00 | 0,00 | 0,00 | 0,00 | 14 000,00 |
| 6/340004+301000 | Kapitaltransfers von Ländern, Landesfonds und Landeskammern | | 3331 | 1 33 | 0,00 | 0,00 | 0,00 | 0,00 | 0,00 | 14 000,00 |
| 6/340004+305000 | Kapitaltransfers von Unternehmen (ohne Finanzunternehmen) - Geldspenden | | 3333 | 1 34 | 0,00 | 0,00 | 0,00 | 0,00 | 0,00 | 4 500,00 |
| 6/340004+307000 | Kapitaltransfers von privaten Haushalten und privaten Organisationen ohne Erwerbszweck und andere | | 3334 | 1 34 | 0,00 | 0,00 | 0,00 | 0,00 | 0,00 | 25 000,00 |
| 6/340004+308000 | Kapitaltransfers vom Ausland - Geldspenden | | 3335 | 1 34 | 0,00 | 0,00 | 0,00 | 0,00 | 0,00 | 12 371,97 |

| | | MVAG | | VC QU | Ergebnisvoranschlag | | | Finanzierungsvoranschlag | | |
|-------------------------------|---|------|------|-------|---------------------|--------------------|--------------------|--------------------------|--------------------|--------------------|
| | | EH | FH | | VA 2024 | VA 2023 | RA 2022 | VA 2024 | VA 2023 | RA 2022 |
| 6/340004+309000 | Kapitaltransfers von der Europäischen Union | 3335 | 1 | 33 | 0,00 | 0,00 | 0,00 | 0,00 | 36 000,00 | 0,00 |
| SU 33 | Summe Einzahlungen investive Gebarung | | | | | | | 0,00 | 36 000,00 | 74 871,97 |
| 5/340004-015000 | Kulturgüter unbeweglich | 3416 | 1 | 40 | 0,00 | 0,00 | 0,00 | 0,00 | 0,00 | 110 918,78 |
| SU 34 | Summe Auszahlungen investive Gebarung | | | | | | | 0,00 | 0,00 | 110 918,78 |
| SA2 | Saldo (2) Geldfluss aus der Investiven Gebarung (33 – 34) | | | | | | | 0,00 | 36 000,00 | -36 046,81 |
| SA3 | Saldo (3) Nettofinanzierungssaldo (Saldo 1 + Saldo 2) | | | | | | | -33 000,00 | 43 300,00 | -36 242,44 |
| Finanzierungstätigkeit | | | | | | | | | | |
| SU 35 | Summe Einzahlungen aus der Finanzierungstätigkeit | | | | | | | 0,00 | 0,00 | 0,00 |
| SU 36 | Summe Auszahlungen aus der Finanzierungstätigkeit | | | | | | | 0,00 | 0,00 | 0,00 |
| SA4 | Saldo (4) Geldfluss aus der Finanzierungstätigkeit (35 – 36) | | | | | | | 0,00 | 0,00 | 0,00 |
| SA5 | Saldo (5) Geldfluss aus der voranschlagswirksamen Gebarung (Saldo 3 + Saldo 4) | | | | | | | -33 000,00 | 43 300,00 | -36 242,44 |
| 36 | Heimatkpflege | | | | | | | | | |
| SA 0 / SA 1 | (0) Nettoergebnis (21 - 22) / (1) Geldfluss operative Gebarung (31 – 32) | | | | -600 500,00 | -614 500,00 | -511 211,73 | -596 700,00 | -610 500,00 | -510 138,02 |
| SA00 | Saldo (00) Nettoergebnis nach Haushaltsrücklagen (Saldo 0 + Saldo 01) | | | | -600 500,00 | -614 500,00 | -614 500,00 | | | |
| SA2 | Saldo (2) Geldfluss aus der Investiven Gebarung (33 – 34) | | | | | | | 0,00 | -1 000,00 | 0,00 |
| SA3 | Saldo (3) Nettofinanzierungssaldo (Saldo 1 + Saldo 2) | | | | | | | -596 700,00 | -611 500,00 | -510 138,02 |
| SA4 | Saldo (4) Geldfluss aus der Finanzierungstätigkeit (35 – 36) | | | | | | | 0,00 | 0,00 | 0,00 |
| SA5 | Saldo (5) Geldfluss aus der voranschlagswirksamen Gebarung (Saldo 3 + Saldo 4) | | | | | | | -596 700,00 | -611 500,00 | -510 138,02 |
| 362 | Denkmalpflege | | | | | | | | | |
| SA 0 / SA 1 | (0) Nettoergebnis (21 - 22) / (1) Geldfluss operative Gebarung (31 – 32) | | | | -65 500,00 | -45 200,00 | -18 236,34 | -65 500,00 | -45 200,00 | -18 155,56 |
| SA00 | Saldo (00) Nettoergebnis nach Haushaltsrücklagen (Saldo 0 + Saldo 01) | | | | -65 500,00 | -45 200,00 | -45 200,00 | | | |
| SA2 | Saldo (2) Geldfluss aus der Investiven Gebarung (33 – 34) | | | | | | | 0,00 | 0,00 | 0,00 |
| SA3 | Saldo (3) Nettofinanzierungssaldo (Saldo 1 + Saldo 2) | | | | | | | -65 500,00 | -45 200,00 | -18 155,56 |
| SA4 | Saldo (4) Geldfluss aus der Finanzierungstätigkeit (35 – 36) | | | | | | | 0,00 | 0,00 | 0,00 |
| SA5 | Saldo (5) Geldfluss aus der voranschlagswirksamen Gebarung (Saldo 3 + Saldo 4) | | | | | | | -65 500,00 | -45 200,00 | -18 155,56 |
| 362000 | Denkmalpflege | | | | | | | | | |
| Operative Gebarung | | | | | | | | | | |
| 2/362000+828000 | Rückersätze von Ausgaben | 2116 | 3116 | 18 | 0,00 | 0,00 | 66,01 | 0,00 | 0,00 | 66,01 |
| SU 21 / 31 | Summe Erträge / Einzahlungen operative Gebarung | | | | 0,00 | 0,00 | 66,01 | 0,00 | 0,00 | 66,01 |
| 1/362000-600000 | Strom | 2222 | 3222 | 24 | 1 300,00 | 1 300,00 | 192,11 | 1 300,00 | 1 300,00 | 54,02 |
| 1/362000-619000 | Instandhaltung von Sonderanlagen | 2224 | 3224 | 24 | 48 000,00 | 25 000,00 | 7 233,45 | 48 000,00 | 25 000,00 | 7 290,76 |
| 1/362000-670000 | Versicherungen | 2222 | 3222 | 24 | 400,00 | 400,00 | 280,59 | 400,00 | 400,00 | 280,59 |
| 1/362000-700000 | Mietzinse | 2223 | 3223 | 24 | 3 300,00 | 3 000,00 | 2 798,10 | 3 300,00 | 3 000,00 | 2 798,10 |
| 1/362000-711000 | Gebühren f. d. Benützung v.Gemeindeeinricht. gem. FAG | 2225 | 3225 | 24 | 4 000,00 | 7 000,00 | 450,56 | 4 000,00 | 7 000,00 | 450,56 |

| | | MVAG | | VC QU | Ergebnisvoranschlag | | | Finanzierungsvoranschlag | | | |
|-------------------------------|---|------|------|-------|---------------------|-------------------|-------------------|--------------------------|-------------------|-------------------|-------------------|
| | | EH | FH | | VA 2024 | VA 2023 | RA 2022 | VA 2024 | VA 2023 | RA 2022 | |
| 1/362000-720009 | Vergütungen zwischen Verwaltungszweigen | 2225 | 3225 | 24 | 0,00 | 4 000,00 | 3 296,10 | 0,00 | 4 000,00 | 3 296,10 | |
| 1/362000-720109 | Vergütungen zwischen Verwaltungszweigen | 2225 | 3225 | 24 | * | 4 000,00 | 0,00 | 0,00 | 4 000,00 | 0,00 | |
| 1/362000-728000 | Entgelte für sonstige Leistungen | 2225 | 3225 | 24 | | 3 500,00 | 3 500,00 | 3 597,97 | 3 500,00 | 3 597,97 | |
| 1/362000-729000 | Sonstige Aufwendungen | 2225 | 3225 | 24 | | 1 000,00 | 1 000,00 | 453,47 | 1 000,00 | 453,47 | |
| SU 22 / 32 | Summe Aufwendungen / Auszahlungen operative Gebarung | | | | | 65 500,00 | 45 200,00 | 18 302,35 | 65 500,00 | 45 200,00 | 18 221,57 |
| SA 0 / SA 1 | (0) Nettoergebnis (21 - 22) / (1) Geldfluss operative Gebarung (31 – 32) | | | | | -65 500,00 | -45 200,00 | -18 236,34 | -65 500,00 | -45 200,00 | -18 155,56 |
| SA01 | Saldo (01) Haushaltsrücklagen (230 - 240) | | | | | 0,00 | 0,00 | 0,00 | 0,00 | 0,00 | 0,00 |
| SA00 | Saldo (00) Nettoergebnis nach Haushaltsrücklagen (Saldo 0 + Saldo 01) | | | | | -65 500,00 | -45 200,00 | -18 236,34 | | | |
| Investive Gebarung | | | | | | | | | | | |
| SU 33 | Summe Einzahlungen investive Gebarung | | | | | | | | 0,00 | 0,00 | 0,00 |
| SU 34 | Summe Auszahlungen investive Gebarung | | | | | | | | 0,00 | 0,00 | 0,00 |
| SA2 | Saldo (2) Geldfluss aus der Investiven Gebarung (33 – 34) | | | | | | | | 0,00 | 0,00 | 0,00 |
| SA3 | Saldo (3) Nettofinanzierungssaldo (Saldo 1 + Saldo 2) | | | | | | | | -65 500,00 | -45 200,00 | -18 155,56 |
| Finanzierungstätigkeit | | | | | | | | | | | |
| SU 35 | Summe Einzahlungen aus der Finanzierungstätigkeit | | | | | | | | 0,00 | 0,00 | 0,00 |
| SU 36 | Summe Auszahlungen aus der Finanzierungstätigkeit | | | | | | | | 0,00 | 0,00 | 0,00 |
| SA4 | Saldo (4) Geldfluss aus der Finanzierungstätigkeit (35 – 36) | | | | | | | | 0,00 | 0,00 | 0,00 |
| SA5 | Saldo (5) Geldfluss aus der voranschlagswirksamen Gebarung (Saldo 3 + Saldo 4) | | | | | | | | -65 500,00 | -45 200,00 | -18 155,56 |

| | | MVAG | | VC QU | Ergebnisvoranschlag | | | Finanzierungsvoranschlag | | |
|---------------------------|---|------|------|-------|---------------------|--------------------|--------------------|--------------------------|--------------------|--------------------|
| | | EH | FH | | VA 2024 | VA 2023 | RA 2022 | VA 2024 | VA 2023 | RA 2022 |
| 363 | Altstadterhaltung und Ortsbildpflege | | | | | | | | | |
| SA 0 / SA 1 | (0) Nettoergebnis (21 - 22) / (1) Geldfluss operative Gebarung (31 – 32) | | | | -509 900,00 | -530 400,00 | -469 872,99 | -506 100,00 | -526 400,00 | -468 880,06 |
| SA00 | Saldo (00) Nettoergebnis nach Haushaltsrücklagen (Saldo 0 + Saldo 01) | | | | -509 900,00 | -530 400,00 | -530 400,00 | | | |
| SA2 | Saldo (2) Geldfluss aus der Investiven Gebarung (33 – 34) | | | | | | | 0,00 | -1 000,00 | 0,00 |
| SA3 | Saldo (3) Nettofinanzierungssaldo (Saldo 1 + Saldo 2) | | | | | | | -506 100,00 | -527 400,00 | -468 880,06 |
| SA4 | Saldo (4) Geldfluss aus der Finanzierungstätigkeit (35 – 36) | | | | | | | 0,00 | 0,00 | 0,00 |
| SA5 | Saldo (5) Geldfluss aus der voranschlagswirksamen Gebarung (Saldo 3 + Saldo 4) | | | | | | | -506 100,00 | -527 400,00 | -468 880,06 |
| 363000 | Ortsbildpflege | | | | | | | | | |
| Operative Gebarung | | | | | | | | | | |
| 2/363000+828000 | Rückersätze von Ausgaben | 2116 | 3116 | 18 | 0,00 | 0,00 | 312,45 | 0,00 | 0,00 | 312,45 |
| SU 21 / 31 | Summe Erträge / Einzahlungen operative Gebarung | | | | 0,00 | 0,00 | 312,45 | 0,00 | 0,00 | 312,45 |
| 1/363000-400000 | Geringwertige Wirtschaftsgüter des Anlagevermögens | 2221 | 3221 | 23 | 1 400,00 | 500,00 | 283,92 | 1 400,00 | 500,00 | 283,92 |
| 1/363000-413000 | Handelswaren | 2221 | 3221 | 23 | 0,00 | 500,00 | 458,42 | 0,00 | 500,00 | 458,42 |
| 1/363000-420000 | Pflanzliche Rohstoffe | 2221 | 3221 | 23 | 42 000,00 | 49 400,00 | 42 511,12 | 42 000,00 | 49 400,00 | 42 511,12 |
| 1/363000-455000 | Chemische und sonstige artverwandte Mittel | 2221 | 3221 | 23 | 900,00 | 1 000,00 | 792,59 | 900,00 | 1 000,00 | 792,59 |
| 1/363000-456100 | Ankauf Toner | 2221 | 3221 | 23 | 400,00 | 400,00 | 234,96 | 400,00 | 400,00 | 281,13 |
| 1/363000-457000 | Druckwerke | 2221 | 3221 | 23 | 100,00 | 100,00 | 88,00 | 100,00 | 100,00 | 88,00 |
| 1/363000-600000 | Strom | 2222 | 3222 | 24 | 100,00 | 100,00 | 3 096,02 | 100,00 | 100,00 | 3 156,23 |
| 1/363000-613000 | Instandhaltung von sonstigen Grundstückseinrichtungen | 2224 | 3224 | 24 | 2 000,00 | 2 800,00 | 1 130,74 | 2 000,00 | 2 800,00 | 1 130,74 |
| 1/363000-613010 | Instandhaltung von sonstigen Grundstückseinrichtungen (Sturm 18.8.22) | 2224 | 3224 | 24 | 100,00 | 0,00 | 7 417,13 | 100,00 | 0,00 | 7 417,13 |
| 1/363000-618000 | Instandhaltung von sonstigen Anlagen | 2224 | 3224 | 24 | 800,00 | 1 200,00 | 0,00 | 800,00 | 1 200,00 | 0,00 |
| 1/363000-619000 | Instandhaltung von Sonderanlagen | 2224 | 3224 | 24 | 48 000,00 | 50 000,00 | 23 979,40 | 48 000,00 | 50 000,00 | 27 389,54 |
| 1/363000-680700 | Planmäßige Abschreibung | 2226 | | | 3 800,00 | 4 000,00 | 4 509,45 | 0,00 | 0,00 | 0,00 |
| 1/363000-700000 | Miet- und Pachtaufwand | 2223 | 3223 | 24 | 100,00 | 600,00 | 0,00 | 100,00 | 600,00 | 0,00 |
| 1/363000-711000 | Gebühren f. d. Benützung v. Gemeindevorricht. gem. FAG | 2225 | 3225 | 24 | 100,00 | 1 000,00 | 5 579,40 | 100,00 | 1 000,00 | 5 579,40 |
| 1/363000-720009 | Vergütungen zwischen Verwaltungszweigen | 2225 | 3225 | 24 | 0,00 | 387 300,00 | 351 562,85 | 0,00 | 387 300,00 | 351 562,85 |
| 1/363000-720059 | Vergütungen zwischen Verwaltungszweigen (Sturm 18.8.22) | 2225 | 3225 | 24 | 0,00 | 0,00 | 1 123,89 | 0,00 | 0,00 | 1 123,89 |
| 1/363000-720109 | Vergütungen zwischen Verwaltungszweigen | 2225 | 3225 | 24 | * | 390 000,00 | 0,00 | 390 000,00 | 0,00 | 0,00 |
| 1/363000-720159 | Vergütungen zwischen Verwaltungszweigen (Sturm 18.8.22) | 2225 | 3225 | 24 | * | 100,00 | 0,00 | 100,00 | 0,00 | 0,00 |
| 1/363000-728000 | Entgelte für sonstige Leistungen | 2225 | 3225 | 24 | 900,00 | 3 500,00 | 1 592,55 | 900,00 | 3 500,00 | 1 592,55 |

| | | MVAG | | VC QU | Ergebnisvoranschlag | | | Finanzierungsvoranschlag | | |
|-------------------------------|---|------|------|-------|---------------------|--------------------|--------------------|--------------------------|--------------------|--------------------|
| | | EH | FH | | VA 2024 | VA 2023 | RA 2022 | VA 2024 | VA 2023 | RA 2022 |
| 1/363000-755000 | Lfd. Transferzlg. an Unternehmungen (o. Kreditinstitute) | 2233 | 3233 | 27 | 19 000,00 | 23 000,00 | 15 825,00 | 19 000,00 | 23 000,00 | 15 825,00 |
| 1/363000-768000 | Sonstige Transfers an private Haushalte | 2234 | 3234 | 27 | 100,00 | 5 000,00 | 10 000,00 | 100,00 | 5 000,00 | 10 000,00 |
| SU 22 / 32 | Summe Aufwendungen / Auszahlungen operative Gebarung | | | | 509 900,00 | 530 400,00 | 470 185,44 | 506 100,00 | 526 400,00 | 469 192,51 |
| SA 0 / SA 1 | (0) Nettoergebnis (21 - 22) / (1) Geldfluss operative Gebarung (31 - 32) | | | | -509 900,00 | -530 400,00 | -469 872,99 | -506 100,00 | -526 400,00 | -468 880,06 |
| SA01 | Saldo (01) Haushaltsrücklagen (230 - 240) | | | | 0,00 | 0,00 | 0,00 | 0,00 | 0,00 | 0,00 |
| SA00 | Saldo (00) Nettoergebnis nach Haushaltsrücklagen (Saldo 0 + Saldo 01) | | | | -509 900,00 | -530 400,00 | -469 872,99 | | | |
| Investive Gebarung | | | | | | | | | | |
| SU 33 | Summe Einzahlungen investive Gebarung | | | | | | | 0,00 | 0,00 | 0,00 |
| 1/363000-042000 | Amts-, Betriebs- und Geschäftsausstattung | | 3415 | 2 41 | 0,00 | 0,00 | 0,00 | 0,00 | 1 000,00 | 0,00 |
| SU 34 | Summe Auszahlungen investive Gebarung | | | | | | | 0,00 | 1 000,00 | 0,00 |
| SA2 | Saldo (2) Geldfluss aus der Investiven Gebarung (33 - 34) | | | | | | | 0,00 | -1 000,00 | 0,00 |
| SA3 | Saldo (3) Nettofinanzierungssaldo (Saldo 1 + Saldo 2) | | | | | | | -506 100,00 | -527 400,00 | -468 880,06 |
| Finanzierungstätigkeit | | | | | | | | | | |
| SU 35 | Summe Einzahlungen aus der Finanzierungstätigkeit | | | | | | | 0,00 | 0,00 | 0,00 |
| SU 36 | Summe Auszahlungen aus der Finanzierungstätigkeit | | | | | | | 0,00 | 0,00 | 0,00 |
| SA4 | Saldo (4) Geldfluss aus der Finanzierungstätigkeit (35 - 36) | | | | | | | 0,00 | 0,00 | 0,00 |
| SA5 | Saldo (5) Geldfluss aus der voranschlagswirksamen Gebarung (Saldo 3 + Saldo 4) | | | | | | | -506 100,00 | -527 400,00 | -468 880,06 |

| | | MVAG | | VC QU | Ergebnisvoranschlag | | | Finanzierungsvoranschlag | | |
|-------------------------------|--|------|------|-------|---------------------|------------------|------------------|--------------------------|------------------|------------------|
| | | EH | FH | | VA 2024 | VA 2023 | RA 2022 | VA 2024 | VA 2023 | RA 2022 |
| 369 | Sonstige Einrichtungen und Maßnahmen | | | | | | | | | |
| SA 0 / SA 1 | (0) Nettoergebnis (21 - 22) / (1) Geldfluss operative Gebarung (31 – 32) | | | | -25 100,00 | -38 900,00 | -23 102,40 | -25 100,00 | -38 900,00 | -23 102,40 |
| SA00 | Saldo (00) Nettoergebnis nach Haushaltsrücklagen (Saldo 0 + Saldo 01) | | | | -25 100,00 | -38 900,00 | -38 900,00 | | | |
| SA2 | Saldo (2) Geldfluss aus der Investiven Gebarung (33 – 34) | | | | | | | 0,00 | 0,00 | 0,00 |
| SA3 | Saldo (3) Nettofinanzierungssaldo (Saldo 1 + Saldo 2) | | | | | | | -25 100,00 | -38 900,00 | -23 102,40 |
| SA4 | Saldo (4) Geldfluss aus der Finanzierungstätigkeit (35 – 36) | | | | | | | 0,00 | 0,00 | 0,00 |
| SA5 | Saldo (5) Geldfluss aus der voranschlagswirksamen Gebarung (Saldo 3 + Saldo 4) | | | | | | | -25 100,00 | -38 900,00 | -23 102,40 |
| 369040 | Brauchtum und Volkstumstage | | | | | | | | | |
| Operative Gebarung | | | | | | | | | | |
| 2/369040+861100 | Transfers von Ländern, Landesfonds und Landesammern | 2121 | 3121 | 15 | 12 500,00 | 12 500,00 | 0,00 | 12 500,00 | 12 500,00 | 0,00 |
| SU 21 / 31 | Summe Erträge / Einzahlungen operative Gebarung | | | | 12 500,00 | 12 500,00 | 0,00 | 12 500,00 | 12 500,00 | 0,00 |
| 1/369040-402000 | Materialien (soweit nicht zugeordnet) | 2221 | 3221 | 23 | 700,00 | 700,00 | 25,00 | 700,00 | 700,00 | 25,00 |
| 1/369040-670000 | Versicherungen | 2222 | 3222 | 24 | 200,00 | 200,00 | 175,22 | 200,00 | 200,00 | 175,22 |
| 1/369040-700000 | Miet- und Pachtaufwand | 2223 | 3223 | 24 | 0,00 | 0,00 | 210,00 | 0,00 | 0,00 | 210,00 |
| 1/369040-720009 | Vergütungen zwischen Verwaltungszweigen | 2225 | 3225 | 24 | 0,00 | 19 000,00 | 13 102,14 | 0,00 | 19 000,00 | 13 102,14 |
| 1/369040-720109 | Vergütungen zwischen Verwaltungszweigen | 2225 | 3225 | 24 | 17 000,00 | 0,00 | 0,00 | 17 000,00 | 0,00 | 0,00 |
| 1/369040-728000 | Entgelte für sonstige Leistungen | 2225 | 3225 | 24 | 6 200,00 | 12 000,00 | 5 690,04 | 6 200,00 | 12 000,00 | 5 690,04 |
| 1/369040-729000 | Sonstige Ausgaben | 2225 | 3225 | 24 | 1 000,00 | 1 000,00 | 400,00 | 1 000,00 | 1 000,00 | 400,00 |
| 1/369040-757000 | Transfers an private Organisationen ohne Erwerbszweck | 2234 | 3234 | 27 | 12 500,00 | 12 500,00 | 0,00 | 12 500,00 | 12 500,00 | 0,00 |
| 1/369040-757100 | Transfers an private Organisationen ohne Erwerbszweck | 2234 | 3234 | 27 | 0,00 | 6 000,00 | 3 500,00 | 0,00 | 6 000,00 | 3 500,00 |
| SU 22 / 32 | Summe Aufwendungen / Auszahlungen operative Gebarung | | | | 37 600,00 | 51 400,00 | 23 102,40 | 37 600,00 | 51 400,00 | 23 102,40 |
| SA 0 / SA 1 | (0) Nettoergebnis (21 - 22) / (1) Geldfluss operative Gebarung (31 – 32) | | | | -25 100,00 | -38 900,00 | -23 102,40 | -25 100,00 | -38 900,00 | -23 102,40 |
| SA01 | Saldo (01) Haushaltsrücklagen (230 - 240) | | | | 0,00 | 0,00 | 0,00 | 0,00 | 0,00 | 0,00 |
| SA00 | Saldo (00) Nettoergebnis nach Haushaltsrücklagen (Saldo 0 + Saldo 01) | | | | -25 100,00 | -38 900,00 | -23 102,40 | | | |
| Investive Gebarung | | | | | | | | | | |
| SU 33 | Summe Einzahlungen investive Gebarung | | | | | | | 0,00 | 0,00 | 0,00 |
| SU 34 | Summe Auszahlungen investive Gebarung | | | | | | | 0,00 | 0,00 | 0,00 |
| SA2 | Saldo (2) Geldfluss aus der Investiven Gebarung (33 – 34) | | | | | | | 0,00 | 0,00 | 0,00 |
| SA3 | Saldo (3) Nettofinanzierungssaldo (Saldo 1 + Saldo 2) | | | | | | | -25 100,00 | -38 900,00 | -23 102,40 |
| Finanzierungstätigkeit | | | | | | | | | | |
| SU 35 | Summe Einzahlungen aus der Finanzierungstätigkeit | | | | | | | 0,00 | 0,00 | 0,00 |
| SU 36 | Summe Auszahlungen aus der Finanzierungstätigkeit | | | | | | | 0,00 | 0,00 | 0,00 |
| SA4 | Saldo (4) Geldfluss aus der Finanzierungstätigkeit (35 – 36) | | | | | | | 0,00 | 0,00 | 0,00 |

| | | MVAG | | VC QU | Ergebnisvoranschlag | | | Finanzierungsvoranschlag | | |
|---------------------------|---|------|------|-------|---------------------|--------------------|--------------------|--------------------------|--------------------|--------------------|
| | | EH | FH | | VA 2024 | VA 2023 | RA 2022 | VA 2024 | VA 2023 | RA 2022 |
| SA5 | Saldo (5) Geldfluss aus der voranschlagswirksamen Gebarung (Saldo 3 + Saldo 4) | | | | | | | -25 100,00 | -38 900,00 | -23 102,40 |
| 38 | Sonstige Kulturpflege | | | | | | | | | |
| SA 0 / SA 1 | (0) Nettoergebnis (21 - 22) / (1) Geldfluss operative Gebarung (31 - 32) | | | | -26 000,00 | -261 600,00 | -206 033,43 | -13 600,00 | -247 200,00 | -192 137,03 |
| SA00 | Saldo (00) Nettoergebnis nach Haushaltsrücklagen (Saldo 0 + Saldo 01) | | | | -26 000,00 | -243 400,00 | -243 400,00 | | | |
| SA2 | Saldo (2) Geldfluss aus der Investiven Gebarung (33 - 34) | | | | | | | -172 500,00 | -5 800,00 | 25 073,52 |
| SA3 | Saldo (3) Nettofinanzierungssaldo (Saldo 1 + Saldo 2) | | | | | | | -186 100,00 | -253 000,00 | -167 063,51 |
| SA4 | Saldo (4) Geldfluss aus der Finanzierungstätigkeit (35 - 36) | | | | | | | 0,00 | 0,00 | 0,00 |
| SA5 | Saldo (5) Geldfluss aus der voranschlagswirksamen Gebarung (Saldo 3 + Saldo 4) | | | | | | | -186 100,00 | -253 000,00 | -167 063,51 |
| 380 | Einrichtungen der Kulturpflege | | | | | | | | | |
| SA 0 / SA 1 | (0) Nettoergebnis (21 - 22) / (1) Geldfluss operative Gebarung (31 - 32) | | | | -26 000,00 | -261 600,00 | -206 033,43 | -13 600,00 | -247 200,00 | -192 137,03 |
| SA00 | Saldo (00) Nettoergebnis nach Haushaltsrücklagen (Saldo 0 + Saldo 01) | | | | -26 000,00 | -243 400,00 | -243 400,00 | | | |
| SA2 | Saldo (2) Geldfluss aus der Investiven Gebarung (33 - 34) | | | | | | | -172 500,00 | -5 800,00 | 25 073,52 |
| SA3 | Saldo (3) Nettofinanzierungssaldo (Saldo 1 + Saldo 2) | | | | | | | -186 100,00 | -253 000,00 | -167 063,51 |
| SA4 | Saldo (4) Geldfluss aus der Finanzierungstätigkeit (35 - 36) | | | | | | | 0,00 | 0,00 | 0,00 |
| SA5 | Saldo (5) Geldfluss aus der voranschlagswirksamen Gebarung (Saldo 3 + Saldo 4) | | | | | | | -186 100,00 | -253 000,00 | -167 063,51 |
| 380000 | Haus der Musik St. Stefan | | | | | | | | | |
| Operative Gebarung | | | | | | | | | | |
| 2/380000+810001 | Erträge aus Leistungen (Einlieferung Energie - PV-Anlage 2.0) | 2114 | 3114 | 13 | 100,00 | 100,00 | 58,28 | 100,00 | 100,00 | 58,28 |
| 2/380000+811100 | Einnahmen aus der Vermietung und Verpachtung (Miete) | 2115 | 3115 | 14 | 5 000,00 | 5 000,00 | 2 604,99 | 5 000,00 | 5 000,00 | 2 453,32 |
| 2/380000+813000 | Erträge aus der Auflösung von Investitionszuschüssen (Kapitaltransfers) | 2127 | | | 0,00 | 0,00 | 90,73 | 0,00 | 0,00 | 0,00 |
| 2/380000+817200 | Erträge aus der Auflösung von sonstigen Rückstellungen - nicht konsumierte Urlaube | 2117 | | | 0,00 | 0,00 | 135,28 | 0,00 | 0,00 | 0,00 |
| 2/380000+829000 | Sonstige Erträge | 2116 | 3116 | 18 | 1 700,00 | 1 700,00 | 2 159,67 | 1 700,00 | 1 700,00 | 2 159,67 |
| 2/380000+861100 | Transfers von Ländern, Landesfonds und Landeskammern - Bedarfszuweisungsmittel operative Gebarung, BZ außerhalb des Rahmens | 2121 | 3121 | 15 | 0,00 | 3 900,00 | 0,00 | 0,00 | 3 900,00 | 0,00 |
| SU 21 / 31 | Summe Erträge / Einzahlungen operative Gebarung | | | | 6 800,00 | 10 700,00 | 5 048,95 | 6 800,00 | 10 700,00 | 4 671,27 |
| 1/380000-400000 | Geringwertige Wirtschaftsgüter des Anlagevermögens | 2221 | 3221 | 23 | 1 300,00 | 800,00 | 92,38 | 1 300,00 | 800,00 | 92,38 |
| 1/380000-454000 | Reinigungsmittel | 2221 | 3221 | 23 | 2 000,00 | 2 000,00 | 546,86 | 2 000,00 | 2 000,00 | 546,86 |
| 1/380000-458000 | Mittel zur ärztl. Betreuung, Gesundheitsvorsorge | 2221 | 3221 | 23 | 200,00 | 500,00 | 0,00 | 200,00 | 500,00 | 0,00 |
| 1/380000-459000 | Sonstige Verbrauchsgüter | 2221 | 3221 | 23 | 1 500,00 | 1 500,00 | 457,51 | 1 500,00 | 1 500,00 | 457,51 |

| | | MVAG | | VC QU | Ergebnisvoranschlag | | | Finanzierungsvoranschlag | | |
|-----------------|---|------|------|-------|---------------------|-----------|-----------|--------------------------|-----------|-----------|
| | | EH | FH | | VA 2024 | VA 2023 | RA 2022 | VA 2024 | VA 2023 | RA 2022 |
| 1/380000-511000 | Geldbezüge für Vertragsbedienstete in handw.Verwend. | 2211 | 3211 | 20 | 37 000,00 | 45 000,00 | 41 154,32 | 37 000,00 | 45 000,00 | 41 154,32 |
| 1/380000-565000 | Mehrleistungsvergütungen | 2211 | 3211 | 20 | 2 000,00 | 0,00 | 1 584,85 | 2 000,00 | 0,00 | 1 584,85 |
| 1/380000-567000 | Belohnungen und Geldaushilfen | 2213 | 3213 | 20 | 100,00 | 100,00 | 176,63 | 100,00 | 100,00 | 176,63 |
| 1/380000-569000 | Sonstige Nebengebühren | 2211 | 3211 | 20 | 0,00 | 0,00 | 981,04 | 0,00 | 0,00 | 981,04 |
| 1/380000-580000 | Dienstgeberbeitrag zum Ausgleichsfonds für FB | 2212 | 3212 | 20 | 1 300,00 | 1 200,00 | 1 704,06 | 1 300,00 | 1 200,00 | 1 704,06 |
| 1/380000-581100 | Betriebliche Kollektivversicherung § 72 K-GMG | 2212 | 3212 | 20 | 400,00 | 300,00 | 338,23 | 400,00 | 300,00 | 338,23 |
| 1/380000-582000 | Sonstige Dienstgeberbeiträge zur sozialen Sicherheit | 2212 | 3212 | 20 | 7 100,00 | 9 500,00 | 8 889,08 | 7 100,00 | 9 500,00 | 8 889,08 |
| 1/380000-591000 | Dotierung von Rückstellungen für Abfertigungen | 2214 | | | 4 400,00 | 2 200,00 | 1 727,54 | 0,00 | 0,00 | 0,00 |
| 1/380000-592000 | Dotierung von Rückstellungen für Jubiläumszuwendungen | 2214 | | | 600,00 | 400,00 | 505,15 | 0,00 | 0,00 | 0,00 |
| 1/380000-593000 | Dotierung von Rückstellungen für nicht konsumierte Urlaube | 2214 | | | 0,00 | 0,00 | 3 331,25 | 0,00 | 0,00 | 0,00 |
| 1/380000-593100 | Dotierung von Rückstellungen für nicht konsumierte Zeitguthaben | 2214 | | | 0,00 | 0,00 | 661,74 | 0,00 | 0,00 | 0,00 |
| 1/380000-600000 | Strom | 2222 | 3222 | 24 | 14 400,00 | 14 400,00 | 3 251,12 | 14 400,00 | 14 400,00 | 3 251,12 |
| 1/380000-600010 | Gas | 2222 | 3222 | 24 | 4 000,00 | 12 000,00 | 3 507,48 | 4 000,00 | 12 000,00 | 3 324,44 |
| 1/380000-600030 | Fernwärme | 2222 | 3222 | 24 | 10 000,00 | 0,00 | 0,00 | 10 000,00 | 0,00 | 0,00 |
| 1/380000-610000 | Instandhaltung von Grund und Boden | 2224 | 3224 | 24 | 1 200,00 | 1 200,00 | 548,41 | 1 200,00 | 1 200,00 | 503,45 |
| 1/380000-613000 | Instandhaltung von sonst. Grundstückseinrichtungen | 2224 | 3224 | 24 | 500,00 | 500,00 | 1 089,14 | 500,00 | 500,00 | 1 089,14 |
| 1/380000-614000 | Instandhaltung von Gebäuden | 2224 | 3224 | 24 | 17 100,00 | 16 900,00 | 12 817,98 | 17 100,00 | 16 900,00 | 13 102,95 |
| 1/380000-618000 | Instandhaltung von sonstigen Anlagen | 2224 | 3224 | 24 | 700,00 | 700,00 | 655,62 | 700,00 | 700,00 | 655,62 |
| 1/380000-670000 | Versicherungen | 2222 | 3222 | 24 | 2 100,00 | 1 800,00 | 1 629,59 | 2 100,00 | 1 800,00 | 1 629,59 |
| 1/380000-680500 | Planmäßige Abschreibung | 2226 | | | 1 200,00 | 1 200,00 | 584,36 | 0,00 | 0,00 | 0,00 |
| 1/380000-680600 | Planmäßige Abschreibung | 2226 | | | 100,00 | 100,00 | 52,20 | 0,00 | 0,00 | 0,00 |
| 1/380000-680700 | Planmäßige Abschreibung | 2226 | | | 400,00 | 1 500,00 | 2 805,27 | 0,00 | 0,00 | 0,00 |
| 1/380000-700000 | Mietzinse 78,76 % | 2223 | 3223 | 24 | 57 500,00 | 57 200,00 | 55 987,09 | 57 500,00 | 57 200,00 | 55 856,61 |
| 1/380000-711000 | Gebühren f. d. Benützung v.Gemeindeeinricht. gem. FAG | 2225 | 3225 | 24 | 8 000,00 | 8 000,00 | 7 691,19 | 8 000,00 | 8 000,00 | 8 245,70 |
| 1/380000-720009 | Vergütungen zwischen Verwaltungszweigen | 2225 | 3225 | 24 | 0,00 | 500,00 | 0,00 | 0,00 | 500,00 | 0,00 |
| 1/380000-720109 | Vergütungen zwischen Verwaltungszweigen | 2225 | 3225 | 24 | 500,00 | 0,00 | 0,00 | 500,00 | 0,00 | 0,00 |
| 1/380000-720400 | Kostenbeiträge (GSZ - Pensionsbeiträge) | 2225 | 3225 | 24 | 0,00 | 0,00 | 15 057,09 | 0,00 | 0,00 | 15 057,09 |
| 1/380000-724000 | Reisegebühren | 2225 | 3225 | 24 | 100,00 | 0,00 | 0,00 | 100,00 | 0,00 | 0,00 |
| 1/380000-728000 | Entgelte für sonstige Leistungen | 2225 | 3225 | 24 | 1 000,00 | 1 000,00 | 49,59 | 1 000,00 | 1 000,00 | 49,59 |
| 1/380000-728001 | Entgelte für sonstige Leistungen | 2225 | 3225 | 24 | 12 000,00 | 0,00 | 0,00 | 12 000,00 | 0,00 | 0,00 |

| | | MVAG | | VC QU | Ergebnisvoranschlag | | | Finanzierungsvoranschlag | | |
|-------------------------------|---|------|------|-------|---------------------|--------------------|--------------------|--------------------------|--------------------|--------------------|
| | | EH | FH | | VA 2024 | VA 2023 | RA 2022 | VA 2024 | VA 2023 | RA 2022 |
| 1/380000-729000 | Sonstige Ausgaben | 2225 | 3225 | 24 | 100,00 | 100,00 | 0,00 | 100,00 | 100,00 | 0,00 |
| 1/380000-757100 | Transfers an private Organisationen ohne Erwerbszweck | 2234 | 3234 | 27 | 0,00 | 2 500,00 | 0,00 | 0,00 | 2 500,00 | 0,00 |
| 1/380000-768000 | Sonstige Transfers an private Haushalte | 2234 | 3234 | 27 | 0,00 | 6 000,00 | 0,00 | 0,00 | 6 000,00 | 0,00 |
| 1/380000-775010 | Kapitaltransfers an Unternehmen (ohne Finanzunternehmen) und andere - Immo KG | 2233 | | 44 | 0,00 | 3 100,00 | 0,00 | 0,00 | 0,00 | 0,00 |
| SU 22 / 32 | Summe Aufwendungen / Auszahlungen operative Gebarung | | | | 188 800,00 | 192 200,00 | 167 876,77 | 182 100,00 | 183 700,00 | 158 690,26 |
| SA 0 / SA 1 | (0) Nettoergebnis (21 - 22) / (1) Geldfluss operative Gebarung (31 - 32) | | | | -182 000,00 | -181 500,00 | -162 827,82 | -175 300,00 | -173 000,00 | -154 018,99 |
| SA01 | Saldo (01) Haushaltsrücklagen (230 - 240) | | | | 0,00 | 0,00 | 0,00 | 0,00 | 0,00 | 0,00 |
| SA00 | Saldo (00) Nettoergebnis nach Haushaltsrücklagen (Saldo 0 + Saldo 01) | | | | -182 000,00 | -181 500,00 | -162 827,82 | | | |
| Investive Gebarung | | | | | | | | | | |
| 2/380000+301000 | Kapitaltransfers von Ländern, Landesfonds und Landeskammern | | 3331 | 2 | 0,00 | 0,00 | 0,00 | 2 500,00 | 0,00 | 0,00 |
| 2/380000+301200 | Kapitaltransfers von Ländern, Landesfonds und Landeskammern - BZ außerhalb des Rahmens | | 3331 | 2 | 0,00 | 0,00 | 0,00 | 15 000,00 | 0,00 | 0,00 |
| 2/380000+307000 | Kapitaltransfers von privaten Haushalten und privaten Organisationen ohne Erwerbszweck und andere | | 3334 | 2 | 0,00 | 0,00 | 0,00 | 5 000,00 | 0,00 | 0,00 |
| SU 33 | Summe Einzahlungen investive Gebarung | | | | | | | 22 500,00 | 0,00 | 0,00 |
| 1/380000-015000 | Kulturgüter unbeweglich | | 3416 | 2 40 | 0,00 | 0,00 | 0,00 | 49 000,00 | 0,00 | 0,00 |
| 1/380000-042000 | Amts-, Betriebs- und Geschäftsausstattung | | 3415 | 2 41 | 0,00 | 0,00 | 0,00 | 0,00 | 0,00 | 3 567,49 |
| 1/380000-050000 | Sonderanlagen | | 3412 | 2 40 | 0,00 | 0,00 | 0,00 | 0,00 | 10 000,00 | 0,00 |
| 1/380000-775010 | Kapitaltransfers an Unternehmen (ohne Finanzunternehmen) und andere - Immo KG | | 3433 | 44 | 0,00 | 0,00 | 0,00 | 0,00 | 3 100,00 | 0,00 |
| SU 34 | Summe Auszahlungen investive Gebarung | | | | | | | 49 000,00 | 13 100,00 | 3 567,49 |
| SA2 | Saldo (2) Geldfluss aus der Investiven Gebarung (33 - 34) | | | | | | | -26 500,00 | -13 100,00 | -3 567,49 |
| SA3 | Saldo (3) Nettofinanzierungssaldo (Saldo 1 + Saldo 2) | | | | | | | -201 800,00 | -186 100,00 | -157 586,48 |
| Finanzierungstätigkeit | | | | | | | | | | |
| SU 35 | Summe Einzahlungen aus der Finanzierungstätigkeit | | | | | | | 0,00 | 0,00 | 0,00 |
| SU 36 | Summe Auszahlungen aus der Finanzierungstätigkeit | | | | | | | 0,00 | 0,00 | 0,00 |
| SA4 | Saldo (4) Geldfluss aus der Finanzierungstätigkeit (35 - 36) | | | | | | | 0,00 | 0,00 | 0,00 |
| SA5 | Saldo (5) Geldfluss aus der voranschlagswirksamen Gebarung (Saldo 3 + Saldo 4) | | | | | | | -201 800,00 | -186 100,00 | -157 586,48 |
| 380001 | PV-Offensive 2.0 Haus der Musik St. Stefan | | | | | | | | | |
| Operative Gebarung | | | | | | | | | | |
| SU 21 / 31 | Summe Erträge / Einzahlungen operative Gebarung | | | | 0,00 | 0,00 | 0,00 | 0,00 | 0,00 | 0,00 |
| SU 22 / 32 | Summe Aufwendungen / Auszahlungen operative Gebarung | | | | 0,00 | 0,00 | 0,00 | 0,00 | 0,00 | 0,00 |

| | | MVAG | | VC QU | Ergebnisvoranschlag | | | Finanzierungsvoranschlag | | |
|-------------------------------|---|------|------|---------|---------------------|------------------|---------------|--------------------------|------------------|-------------------|
| | | EH | FH | | VA 2024 | VA 2023 | RA 2022 | VA 2024 | VA 2023 | RA 2022 |
| SA 0 / SA 1 | (0) Nettoergebnis (21 - 22) / (1) Geldfluss operative Gebarung (31 - 32) | | | | 0,00 | 0,00 | 0,00 | 0,00 | 0,00 | 0,00 |
| 2/380001+894005 | Entnahmen von zweckgebundenen Haushaltsrücklagen - Sonderrücklage Energiewende | 2301 | | 2 | 0,00 | 18 200,00 | 0,00 | 0,00 | 0,00 | 0,00 |
| SA01 | Saldo (01) Haushaltsrücklagen (230 - 240) | | | | 0,00 | 18 200,00 | 0,00 | 0,00 | 0,00 | 0,00 |
| SA00 | Saldo (00) Nettoergebnis nach Haushaltsrücklagen (Saldo 0 + Saldo 01) | | | | 0,00 | 18 200,00 | 0,00 | | | |
| Investive Gebarung | | | | | | | | | | |
| 2/380001+300001 | Kapitaltransfers von Bund, Bundesfonds und Bundeskammern | | 3331 | 2 33 | 0,00 | 0,00 | 0,00 | 0,00 | 2 700,00 | 0,00 |
| 2/380001+301000 | Kapitaltransfers von Ländern, Landesfonds und Landesammern | | 3331 | 2 33 | 0,00 | 0,00 | 0,00 | 0,00 | 6 800,00 | 0,00 |
| SU 33 | Summe Einzahlungen investive Gebarung | | | | | | | 0,00 | 9 500,00 | 0,00 |
| 1/380001-050000 | Sonderanlagen | | 3412 | 2 40 | 0,00 | 0,00 | 0,00 | 0,00 | 10 200,00 | 17 530,79 |
| SU 34 | Summe Auszahlungen investive Gebarung | | | | | | | 0,00 | 10 200,00 | 17 530,79 |
| SA2 | Saldo (2) Geldfluss aus der Investiven Gebarung (33 - 34) | | | | | | | 0,00 | -700,00 | -17 530,79 |
| SA3 | Saldo (3) Nettofinanzierungssaldo (Saldo 1 + Saldo 2) | | | | | | | 0,00 | -700,00 | -17 530,79 |
| Finanzierungstätigkeit | | | | | | | | | | |
| SU 35 | Summe Einzahlungen aus der Finanzierungstätigkeit | | | | | | | 0,00 | 0,00 | 0,00 |
| SU 36 | Summe Auszahlungen aus der Finanzierungstätigkeit | | | | | | | 0,00 | 0,00 | 0,00 |
| SA4 | Saldo (4) Geldfluss aus der Finanzierungstätigkeit (35 - 36) | | | | | | | 0,00 | 0,00 | 0,00 |
| SA5 | Saldo (5) Geldfluss aus der voranschlagswirksamen Gebarung (Saldo 3 + Saldo 4) | | | | | | | 0,00 | -700,00 | -17 530,79 |
| 380010 | Vereinshaus Theißenegg | | | | | | | | | |
| Operative Gebarung | | | | | | | | | | |
| 2/380010+829000 | Sonstige Einnahmen | | 2116 | 3116 18 | 100,00 | 100,00 | 954,24 | 100,00 | 100,00 | 954,24 |
| SU 21 / 31 | Summe Erträge / Einzahlungen operative Gebarung | | | | 100,00 | 100,00 | 954,24 | 100,00 | 100,00 | 954,24 |
| 1/380010-400000 | Geringwertige Wirtschaftsgüter (GWG) | 2221 | 3221 | 23 | 400,00 | 400,00 | 0,00 | 400,00 | 400,00 | 0,00 |
| 1/380010-451000 | Brennstoffe | 2221 | 3221 | 23 | 11 000,00 | 13 900,00 | 6 796,10 | 11 000,00 | 13 900,00 | 6 796,10 |
| 1/380010-455000 | Chemische und sonstige artverwandte Mittel | 2221 | 3221 | 23 | 200,00 | 200,00 | 0,00 | 200,00 | 200,00 | 0,00 |
| 1/380010-459000 | Sonstige Verbrauchsgüter | 2221 | 3221 | 23 | 100,00 | 100,00 | 35,75 | 100,00 | 100,00 | 35,75 |
| 1/380010-600000 | Strom | 2222 | 3222 | 24 | 3 200,00 | 3 200,00 | 877,45 | 3 200,00 | 3 200,00 | 1 240,00 |
| 1/380010-610000 | Instandhaltung von Grund und Boden | 2224 | 3224 | 24 | 0,00 | 0,00 | 900,05 | 0,00 | 0,00 | 900,05 |
| 1/380010-613000 | Instandhaltung von sonst. Grundstückseinrichtungen | 2224 | 3224 | 24 | 300,00 | 300,00 | 0,00 | 300,00 | 300,00 | 0,00 |
| 1/380010-614000 | Instandhaltung von Gebäuden | 2224 | 3224 | 24 | 3 500,00 | 23 500,00 | 19 598,47 | 3 500,00 | 23 500,00 | 19 598,47 |
| 1/380010-618000 | Instandhaltung von sonstigen Anlagen | 2224 | 3224 | 24 | 100,00 | 100,00 | 20,08 | 100,00 | 100,00 | 20,08 |
| 1/380010-670000 | Versicherungen | 2222 | 3222 | 24 | 500,00 | 500,00 | 451,64 | 500,00 | 500,00 | 451,64 |
| 1/380010-680200 | Planmäßige Abschreibung | 2226 | | | 100,00 | 100,00 | 83,03 | 0,00 | 0,00 | 0,00 |
| 1/380010-680300 | Planmäßige Abschreibung | 2226 | | | 4 300,00 | 4 300,00 | 4 274,93 | 0,00 | 0,00 | 0,00 |

| | | MVAG | | VC QU | Ergebnisvoranschlag | | | Finanzierungsvoranschlag | | |
|-------------------------------|---|------|------|-------|---------------------|-------------------|-------------------|--------------------------|-------------------|-------------------|
| | | EH | FH | | VA 2024 | VA 2023 | RA 2022 | VA 2024 | VA 2023 | RA 2022 |
| 1/380010-680700 | Planmäßige Abschreibung | 2226 | | | 100,00 | 100,00 | 45,60 | 0,00 | 0,00 | 0,00 |
| 1/380010-711000 | Gebühren f. d. Benützung v.Gemeindeeinricht. gem. FAG | 2225 | 3225 | 24 | 1 400,00 | 1 400,00 | 1 096,22 | 1 400,00 | 1 400,00 | 1 096,22 |
| 1/380010-720009 | Vergütungen zwischen Verwaltungszweigen | 2225 | 3225 | 24 | 0,00 | 200,00 | 0,00 | 0,00 | 200,00 | 0,00 |
| 1/380010-720109 | Vergütungen zwischen Verwaltungszweigen | 2225 | 3225 | 24 | 200,00 | 0,00 | 0,00 | 200,00 | 0,00 | 0,00 |
| 1/380010-728000 | Entgelte für sonstige Leistungen | 2225 | 3225 | 24 | 100,00 | 100,00 | 0,00 | 100,00 | 100,00 | 0,00 |
| SU 22 / 32 | Summe Aufwendungen / Auszahlungen operative Gebarung | | | | 25 500,00 | 48 400,00 | 34 179,32 | 21 000,00 | 43 900,00 | 30 138,31 |
| SA 0 / SA 1 | (0) Nettoergebnis (21 - 22) / (1) Geldfluss operative Gebarung (31 - 32) | | | | -25 400,00 | -48 300,00 | -33 225,08 | -20 900,00 | -43 800,00 | -29 184,07 |
| SA01 | Saldo (01) Haushaltsrücklagen (230 - 240) | | | | 0,00 | 0,00 | 0,00 | 0,00 | 0,00 | 0,00 |
| SA00 | Saldo (00) Nettoergebnis nach Haushaltsrücklagen (Saldo 0 + Saldo 01) | | | | -25 400,00 | -48 300,00 | -33 225,08 | | | |
| Investive Gebarung | | | | | | | | | | |
| SU 33 | Summe Einzahlungen investive Gebarung | | | | | | | 0,00 | 0,00 | 0,00 |
| SU 34 | Summe Auszahlungen investive Gebarung | | | | | | | 0,00 | 0,00 | 0,00 |
| SA2 | Saldo (2) Geldfluss aus der Investiven Gebarung (33 - 34) | | | | | | | 0,00 | 0,00 | 0,00 |
| SA3 | Saldo (3) Nettofinanzierungssaldo (Saldo 1 + Saldo 2) | | | | | | | -20 900,00 | -43 800,00 | -29 184,07 |
| Finanzierungstätigkeit | | | | | | | | | | |
| SU 35 | Summe Einzahlungen aus der Finanzierungstätigkeit | | | | | | | 0,00 | 0,00 | 0,00 |
| SU 36 | Summe Auszahlungen aus der Finanzierungstätigkeit | | | | | | | 0,00 | 0,00 | 0,00 |
| SA4 | Saldo (4) Geldfluss aus der Finanzierungstätigkeit (35 - 36) | | | | | | | 0,00 | 0,00 | 0,00 |
| SA5 | Saldo (5) Geldfluss aus der voranschlagswirksamen Gebarung (Saldo 3 + Saldo 4) | | | | | | | -20 900,00 | -43 800,00 | -29 184,07 |
| 380020 | Vereinshaus St. Margarethen | | | | | | | | | |
| Operative Gebarung | | | | | | | | | | |
| SU 21 / 31 | Summe Erträge / Einzahlungen operative Gebarung | | | | 0,00 | 0,00 | 0,00 | 0,00 | 0,00 | 0,00 |
| 1/380020-400000 | Geringwertige Wirtschaftsgüter des Anlagevermögens | 2221 | 3221 | 23 | 200,00 | 200,00 | 0,00 | 200,00 | 200,00 | 0,00 |
| 1/380020-454000 | Reinigungsmittel | 2221 | 3221 | 23 | 500,00 | 100,00 | 0,00 | 500,00 | 100,00 | 0,00 |
| 1/380020-459000 | Sonstige Verbrauchsgüter | 2221 | 3221 | 23 | 400,00 | 100,00 | 58,20 | 400,00 | 100,00 | 58,20 |
| 1/380020-600000 | Strom | 2222 | 3222 | 24 | 3 000,00 | 2 200,00 | 727,67 | 3 000,00 | 2 200,00 | 727,67 |
| 1/380020-600030 | Fernwärme | 2222 | 3222 | 24 | 3 500,00 | 3 300,00 | 1 885,62 | 3 500,00 | 3 300,00 | 2 177,47 |
| 1/380020-610000 | Instandhaltung von Grund und Boden | 2224 | 3224 | 24 | 600,00 | 600,00 | 264,68 | 600,00 | 600,00 | 240,87 |
| 1/380020-614000 | Instandhaltung von Gebäuden | 2224 | 3224 | 24 | 1 500,00 | 1 000,00 | 191,11 | 1 500,00 | 1 000,00 | 191,11 |
| 1/380020-618000 | Instandhaltung von sonstigen Anlagen | 2224 | 3224 | 24 | 200,00 | 100,00 | 13,39 | 200,00 | 100,00 | 13,39 |
| 1/380020-670000 | Versicherungen | 2222 | 3222 | 24 | 500,00 | 500,00 | 55,33 | 500,00 | 500,00 | 55,33 |
| 1/380020-711000 | Gebühren f. d. Benützung v.Gemeindeeinricht. gem. FAG | 2225 | 3225 | 24 | 1 900,00 | 1 900,00 | 1 753,60 | 1 900,00 | 1 900,00 | 1 753,60 |
| SU 22 / 32 | Summe Aufwendungen / Auszahlungen operative Gebarung | | | | 12 300,00 | 10 000,00 | 4 949,60 | 12 300,00 | 10 000,00 | 5 217,64 |

| | | MVAG VC QU | | | Ergebnisvoranschlag | | | Finanzierungsvoranschlag | | |
|-------------------------------|---|------------|------|------|---------------------|-------------------|------------------|--------------------------|-------------------|------------------|
| | | EH | FH | | VA 2024 | VA 2023 | RA 2022 | VA 2024 | VA 2023 | RA 2022 |
| SA 0 / SA 1 | (0) Nettoergebnis (21 - 22) / (1) Geldfluss operative Gebarung (31 - 32) | | | | -12 300,00 | -10 000,00 | -4 949,60 | -12 300,00 | -10 000,00 | -5 217,64 |
| SA01 | Saldo (01) Haushaltsrücklagen (230 - 240) | | | | 0,00 | 0,00 | 0,00 | 0,00 | 0,00 | 0,00 |
| SA00 | Saldo (00) Nettoergebnis nach Haushaltsrücklagen (Saldo 0 + Saldo 01) | | | | -12 300,00 | -10 000,00 | -4 949,60 | | | |
| Investive Gebarung | | | | | | | | | | |
| SU 33 | Summe Einzahlungen investive Gebarung | | | | | | | 0,00 | 0,00 | 0,00 |
| SU 34 | Summe Auszahlungen investive Gebarung | | | | | | | 0,00 | 0,00 | 0,00 |
| SA2 | Saldo (2) Geldfluss aus der Investiven Gebarung (33 - 34) | | | | | | | 0,00 | 0,00 | 0,00 |
| SA3 | Saldo (3) Nettofinanzierungssaldo (Saldo 1 + Saldo 2) | | | | | | | -12 300,00 | -10 000,00 | -5 217,64 |
| Finanzierungstätigkeit | | | | | | | | | | |
| SU 35 | Summe Einzahlungen aus der Finanzierungstätigkeit | | | | | | | 0,00 | 0,00 | 0,00 |
| SU 36 | Summe Auszahlungen aus der Finanzierungstätigkeit | | | | | | | 0,00 | 0,00 | 0,00 |
| SA4 | Saldo (4) Geldfluss aus der Finanzierungstätigkeit (35 - 36) | | | | | | | 0,00 | 0,00 | 0,00 |
| SA5 | Saldo (5) Geldfluss aus der voranschlagswirksamen Gebarung (Saldo 3 + Saldo 4) | | | | | | | -12 300,00 | -10 000,00 | -5 217,64 |
| 380021 | Projekt "Haus der Vereine" - Vereinshaus St. Margarethen | | | | | | | | | |
| Operative Gebarung | | | | | | | | | | |
| 6/380021+861100 | Transfers von Ländern, Landesfonds und Landeskammern - BZ im Rahmen | 2121 | 3121 | 1 15 | 211 300,00 | 0,00 | 0,00 | 211 300,00 | 0,00 | 0,00 |
| SU 21 / 31 | Summe Erträge / Einzahlungen operative Gebarung | | | | 211 300,00 | 0,00 | 0,00 | 211 300,00 | 0,00 | 0,00 |
| 5/380021-720009 | Vergütungen zwischen Verwaltungszweigen | 2225 | 3225 | 1 24 | 0,00 | 5 000,00 | 0,00 | 0,00 | 5 000,00 | 0,00 |
| 5/380021-720109 | Vergütungen zwischen Verwaltungszweigen | 2225 | 3225 | 1 24 | 3 000,00 | 0,00 | 0,00 | 3 000,00 | 0,00 | 0,00 |
| SU 22 / 32 | Summe Aufwendungen / Auszahlungen operative Gebarung | | | | 3 000,00 | 5 000,00 | 0,00 | 3 000,00 | 5 000,00 | 0,00 |
| SA 0 / SA 1 | (0) Nettoergebnis (21 - 22) / (1) Geldfluss operative Gebarung (31 - 32) | | | | 208 300,00 | -5 000,00 | 0,00 | 208 300,00 | -5 000,00 | 0,00 |
| SA01 | Saldo (01) Haushaltsrücklagen (230 - 240) | | | | 0,00 | 0,00 | 0,00 | 0,00 | 0,00 | 0,00 |
| SA00 | Saldo (00) Nettoergebnis nach Haushaltsrücklagen (Saldo 0 + Saldo 01) | | | | 208 300,00 | -5 000,00 | 0,00 | | | |
| Investive Gebarung | | | | | | | | | | |
| 6/380021+300000 | Kapitaltransfers von Bund, Bundesfonds und Bundeskammern (KIG 2020) | | 3331 | 1 33 | 0,00 | 0,00 | 0,00 | 0,00 | 49 200,00 | 49 200,00 |
| 6/380021+301000 | Kapitaltransfers von Ländern, Landesfonds und Landeskammern | | 3331 | 1 33 | 0,00 | 0,00 | 0,00 | 0,00 | 80 000,00 | 0,00 |
| 6/380021+301100 | Kapitaltransfers von Ländern, Landesfonds und Landeskammern - BZ im Rahmen | | 3331 | 1 33 | 0,00 | 0,00 | 0,00 | 0,00 | 311 300,00 | 0,00 |
| 6/380021+301200 | Kapitaltransfers von Ländern, Landesfonds und Landeskammern - BZ außerhalb des Rahmen | | 3331 | 1 33 | 0,00 | 0,00 | 0,00 | 0,00 | 50 000,00 | 0,00 |
| 6/380021+301400 | Kapitaltransfer von Ländern - 2. Corona-Gemeindehilfspaket | | 3331 | 1 33 | 0,00 | 0,00 | 0,00 | 0,00 | 29 500,00 | 0,00 |

| | | MVAG | | VC QU | Ergebnisvoranschlag | | | Finanzierungsvoranschlag | | |
|-------------------------------|---|------|------|-------|---------------------|-------------------|------------------|--------------------------|-------------------|------------------|
| | | EH | FH | | VA 2024 | VA 2023 | RA 2022 | VA 2024 | VA 2023 | RA 2022 |
| 6/380021+309000 | Kapitaltransfers von der Europäischen Union | 3335 | 1 | 33 | 0,00 | 0,00 | 0,00 | 0,00 | 80 000,00 | 0,00 |
| SU 33 | Summe Einzahlungen investive Gebarung | | | | | | | 0,00 | 600 000,00 | 49 200,00 |
| 1/380021-042000 | Amts-, Betriebs- und Geschäftsausstattung | 3415 | | | 0,00 | 0,00 | 0,00 | 61 000,00 | 0,00 | 0,00 |
| 5/380021-061000 | Im Bau befindliche Gebäude und Bauten | 3413 | 1 | 40 | 0,00 | 0,00 | 0,00 | 84 000,00 | 526 000,00 | 3 028,20 |
| 5/380021-063000 | Im Bau befindliche Anlagen (Amts-, Betriebs- und Geschäftsausstattung) | 3415 | 1 | 40 | 0,00 | 0,00 | 0,00 | 1 000,00 | 66 000,00 | 0,00 |
| SU 34 | Summe Auszahlungen investive Gebarung | | | | | | | 146 000,00 | 592 000,00 | 3 028,20 |
| SA2 | Saldo (2) Geldfluss aus der Investiven Gebarung (33 – 34) | | | | | | | -146 000,00 | 8 000,00 | 46 171,80 |
| SA3 | Saldo (3) Nettofinanzierungssaldo (Saldo 1 + Saldo 2) | | | | | | | 62 300,00 | 3 000,00 | 46 171,80 |
| Finanzierungstätigkeit | | | | | | | | | | |
| SU 35 | Summe Einzahlungen aus der Finanzierungstätigkeit | | | | | | | 0,00 | 0,00 | 0,00 |
| SU 36 | Summe Auszahlungen aus der Finanzierungstätigkeit | | | | | | | 0,00 | 0,00 | 0,00 |
| SA4 | Saldo (4) Geldfluss aus der Finanzierungstätigkeit (35 – 36) | | | | | | | 0,00 | 0,00 | 0,00 |
| SA5 | Saldo (5) Geldfluss aus der voranschlagswirksamen Gebarung (Saldo 3 + Saldo 4) | | | | | | | 62 300,00 | 3 000,00 | 46 171,80 |
| 380030 | Vereinshaus Forst | | | | | | | | | |
| Operative Gebarung | | | | | | | | | | |
| 2/380030+811100 | Einnahmen aus der Vermietung und Verpachtung (Miete) | 2115 | 3115 | 14 | 4 000,00 | 4 000,00 | 3 238,76 | 4 000,00 | 4 000,00 | 3 238,76 |
| 2/380030+829000 | Sonstige Einnahmen | 2116 | 3116 | 18 | 100,00 | 100,00 | 0,00 | 100,00 | 100,00 | 0,00 |
| SU 21 / 31 | Summe Erträge / Einzahlungen operative Gebarung | | | | 4 100,00 | 4 100,00 | 3 238,76 | 4 100,00 | 4 100,00 | 3 238,76 |
| 1/380030-400000 | Geringwertige Wirtschaftsgüter des Anlagevermögens | 2221 | 3221 | 23 | 200,00 | 200,00 | 0,00 | 200,00 | 200,00 | 0,00 |
| 1/380030-451000 | Brennstoffe | 2221 | 3221 | 23 | 7 000,00 | 9 000,00 | 3 007,33 | 7 000,00 | 9 000,00 | 3 007,33 |
| 1/380030-459000 | Sonstige Verbrauchsgüter | 2221 | 3221 | 23 | 100,00 | 100,00 | 55,92 | 100,00 | 100,00 | 55,92 |
| 1/380030-600000 | Strom | 2222 | 3222 | 24 | 1 700,00 | 1 700,00 | 355,17 | 1 700,00 | 1 700,00 | 607,20 |
| 1/380030-614000 | Instandhaltung von Gebäuden | 2224 | 3224 | 24 | 1 200,00 | 1 200,00 | 238,51 | 1 200,00 | 1 200,00 | 238,51 |
| 1/380030-618000 | Instandhaltung von sonstigen Anlagen | 2224 | 3224 | 24 | 100,00 | 100,00 | 19,29 | 100,00 | 100,00 | 19,29 |
| 1/380030-670000 | Versicherungen | 2222 | 3222 | 24 | 400,00 | 400,00 | 277,03 | 400,00 | 400,00 | 277,03 |
| 1/380030-680200 | Planmäßige Abschreibung | 2226 | | | 100,00 | 100,00 | 77,27 | 0,00 | 0,00 | 0,00 |
| 1/380030-680300 | Planmäßige Abschreibung | 2226 | | | 1 100,00 | 1 100,00 | 1 126,86 | 0,00 | 0,00 | 0,00 |
| 1/380030-680600 | Planmäßige Abschreibung | 2226 | | | 0,00 | 200,00 | 362,50 | 0,00 | 0,00 | 0,00 |
| 1/380030-711000 | Gebühren f. d. Benützung v. Gemeindevorricht. gem. FAG | 2225 | 3225 | 24 | 1 000,00 | 1 000,00 | 866,40 | 1 000,00 | 1 000,00 | 866,40 |
| SU 22 / 32 | Summe Aufwendungen / Auszahlungen operative Gebarung | | | | 12 900,00 | 15 100,00 | 6 386,28 | 11 700,00 | 13 700,00 | 5 071,68 |
| SA 0 / SA 1 | (0) Nettoergebnis (21 - 22) / (1) Geldfluss operative Gebarung (31 – 32) | | | | -8 800,00 | -11 000,00 | -3 147,52 | -7 600,00 | -9 600,00 | -1 832,92 |
| SA01 | Saldo (01) Haushaltsrücklagen (230 - 240) | | | | 0,00 | 0,00 | 0,00 | 0,00 | 0,00 | 0,00 |
| SA00 | Saldo (00) Nettoergebnis nach Haushaltsrücklagen (Saldo 0 + Saldo 01) | | | | -8 800,00 | -11 000,00 | -3 147,52 | | | |

| | | MVAG | | VC QU | Ergebnisvoranschlag | | | Finanzierungsvoranschlag | | |
|-------------------------------|---|------|------|-------|---------------------|------------------|------------------|--------------------------|------------------|------------------|
| | | EH | FH | | VA 2024 | VA 2023 | RA 2022 | VA 2024 | VA 2023 | RA 2022 |
| Investive Gebarung | | | | | | | | | | |
| SU 33 | Summe Einzahlungen investive Gebarung | | | | | | | 0,00 | 0,00 | 0,00 |
| SU 34 | Summe Auszahlungen investive Gebarung | | | | | | | 0,00 | 0,00 | 0,00 |
| SA2 | Saldo (2) Geldfluss aus der Investiven Gebarung (33 – 34) | | | | | | | 0,00 | 0,00 | 0,00 |
| SA3 | Saldo (3) Nettofinanzierungssaldo (Saldo 1 + Saldo 2) | | | | | | | -7 600,00 | -9 600,00 | -1 832,92 |
| Finanzierungstätigkeit | | | | | | | | | | |
| SU 35 | Summe Einzahlungen aus der Finanzierungstätigkeit | | | | | | | 0,00 | 0,00 | 0,00 |
| SU 36 | Summe Auszahlungen aus der Finanzierungstätigkeit | | | | | | | 0,00 | 0,00 | 0,00 |
| SA4 | Saldo (4) Geldfluss aus der Finanzierungstätigkeit (35 – 36) | | | | | | | 0,00 | 0,00 | 0,00 |
| SA5 | Saldo (5) Geldfluss aus der voranschlagswirksamen Gebarung (Saldo 3 + Saldo 4) | | | | | | | -7 600,00 | -9 600,00 | -1 832,92 |
| 380040 | Vereinshaus Prebl | | | | | | | | | |
| Operative Gebarung | | | | | | | | | | |
| 2/380040+829000 | Sonstige Erträge | 2116 | 3116 | 18 | 200,00 | 200,00 | 0,00 | 200,00 | 200,00 | 0,00 |
| SU 21 / 31 | Summe Erträge / Einzahlungen operative Gebarung | | | | 200,00 | 200,00 | 0,00 | 200,00 | 200,00 | 0,00 |
| 1/380040-459000 | Sonstige Verbrauchsgüter | 2221 | 3221 | 23 | 100,00 | 100,00 | 0,00 | 100,00 | 100,00 | 0,00 |
| 1/380040-600000 | Strom | 2222 | 3222 | 24 | 4 200,00 | 4 200,00 | 1 509,19 | 4 200,00 | 4 200,00 | 1 509,19 |
| 1/380040-614000 | Instandhaltung von Gebäuden | 2224 | 3224 | 24 | 1 200,00 | 1 200,00 | 0,00 | 1 200,00 | 1 200,00 | 0,00 |
| 1/380040-670000 | Versicherungen | 2222 | 3222 | 24 | 200,00 | 200,00 | 161,60 | 200,00 | 200,00 | 161,60 |
| 1/380040-711000 | Gebühren f. d. Benützung v.Gemeindeeinricht. gem. FAG | 2225 | 3225 | 24 | 300,00 | 300,00 | 212,62 | 300,00 | 300,00 | 212,62 |
| SU 22 / 32 | Summe Aufwendungen / Auszahlungen operative Gebarung | | | | 6 000,00 | 6 000,00 | 1 883,41 | 6 000,00 | 6 000,00 | 1 883,41 |
| SA 0 / SA 1 | (0) Nettoergebnis (21 - 22) / (1) Geldfluss operative Gebarung (31 – 32) | | | | -5 800,00 | -5 800,00 | -1 883,41 | -5 800,00 | -5 800,00 | -1 883,41 |
| SA01 | Saldo (01) Haushaltsrücklagen (230 - 240) | | | | 0,00 | 0,00 | 0,00 | 0,00 | 0,00 | 0,00 |
| SA00 | Saldo (00) Nettoergebnis nach Haushaltsrücklagen (Saldo 0 + Saldo 01) | | | | -5 800,00 | -5 800,00 | -1 883,41 | | | |
| Investive Gebarung | | | | | | | | | | |
| SU 33 | Summe Einzahlungen investive Gebarung | | | | | | | 0,00 | 0,00 | 0,00 |
| SU 34 | Summe Auszahlungen investive Gebarung | | | | | | | 0,00 | 0,00 | 0,00 |
| SA2 | Saldo (2) Geldfluss aus der Investiven Gebarung (33 – 34) | | | | | | | 0,00 | 0,00 | 0,00 |
| SA3 | Saldo (3) Nettofinanzierungssaldo (Saldo 1 + Saldo 2) | | | | | | | -5 800,00 | -5 800,00 | -1 883,41 |
| Finanzierungstätigkeit | | | | | | | | | | |
| SU 35 | Summe Einzahlungen aus der Finanzierungstätigkeit | | | | | | | 0,00 | 0,00 | 0,00 |
| SU 36 | Summe Auszahlungen aus der Finanzierungstätigkeit | | | | | | | 0,00 | 0,00 | 0,00 |
| SA4 | Saldo (4) Geldfluss aus der Finanzierungstätigkeit (35 – 36) | | | | | | | 0,00 | 0,00 | 0,00 |
| SA5 | Saldo (5) Geldfluss aus der voranschlagswirksamen Gebarung (Saldo 3 + Saldo 4) | | | | | | | -5 800,00 | -5 800,00 | -1 883,41 |

| | | MVAG | | VC QU | Ergebnisvoranschlag | | | Finanzierungsvoranschlag | | |
|-------------------------------|---|------|------|-------|---------------------|-----------------|------------------|--------------------------|-----------------|------------------|
| | | EH | FH | | VA 2024 | VA 2023 | RA 2022 | VA 2024 | VA 2023 | RA 2022 |
| 39 | Kultus | | | | | | | | | |
| SA 0 / SA 1 | (0) Nettoergebnis (21 - 22) / (1) Geldfluss operative Gebarung (31 – 32) | | | | -10 000,00 | -3 000,00 | -12 000,00 | 30 000,00 | -3 000,00 | -12 000,00 |
| SA00 | Saldo (00) Nettoergebnis nach Haushaltsrücklagen (Saldo 0 + Saldo 01) | | | | -10 000,00 | -3 000,00 | -3 000,00 | | | |
| SA2 | Saldo (2) Geldfluss aus der Investiven Gebarung (33 – 34) | | | | | | | -40 000,00 | 0,00 | 0,00 |
| SA3 | Saldo (3) Nettofinanzierungssaldo (Saldo 1 + Saldo 2) | | | | | | | -10 000,00 | -3 000,00 | -12 000,00 |
| SA4 | Saldo (4) Geldfluss aus der Finanzierungstätigkeit (35 – 36) | | | | | | | 0,00 | 0,00 | 0,00 |
| SA5 | Saldo (5) Geldfluss aus der voranschlagswirksamen Gebarung (Saldo 3 + Saldo 4) | | | | | | | -10 000,00 | -3 000,00 | -12 000,00 |
| 390 | Kirchliche Angelegenheiten | | | | | | | | | |
| SA 0 / SA 1 | (0) Nettoergebnis (21 - 22) / (1) Geldfluss operative Gebarung (31 – 32) | | | | -10 000,00 | -3 000,00 | -12 000,00 | 30 000,00 | -3 000,00 | -12 000,00 |
| SA00 | Saldo (00) Nettoergebnis nach Haushaltsrücklagen (Saldo 0 + Saldo 01) | | | | -10 000,00 | -3 000,00 | -3 000,00 | | | |
| SA2 | Saldo (2) Geldfluss aus der Investiven Gebarung (33 – 34) | | | | | | | -40 000,00 | 0,00 | 0,00 |
| SA3 | Saldo (3) Nettofinanzierungssaldo (Saldo 1 + Saldo 2) | | | | | | | -10 000,00 | -3 000,00 | -12 000,00 |
| SA4 | Saldo (4) Geldfluss aus der Finanzierungstätigkeit (35 – 36) | | | | | | | 0,00 | 0,00 | 0,00 |
| SA5 | Saldo (5) Geldfluss aus der voranschlagswirksamen Gebarung (Saldo 3 + Saldo 4) | | | | | | | -10 000,00 | -3 000,00 | -12 000,00 |
| 390000 | Kirchliche Angelegenheiten | | | | | | | | | |
| Operative Gebarung | | | | | | | | | | |
| 2/390000+861100 | Transfers von Ländern, Landesfonds und Landeskammern - Bedarfszuweisungsmittel operative Gebarung | 2121 | 3121 | 15 | 30 000,00 | 0,00 | 0,00 | 30 000,00 | 0,00 | 0,00 |
| SU 21 / 31 | Summe Erträge / Einzahlungen operative Gebarung | | | | 30 000,00 | 0,00 | 0,00 | 30 000,00 | 0,00 | 0,00 |
| 1/390000-757100 | Subventionen an Vereine | 2234 | 3234 | 27 | 0,00 | 3 000,00 | 12 000,00 | 0,00 | 3 000,00 | 12 000,00 |
| 1/390000-777000 | Kapitaltransfers an private Organisationen ohne Erwerbszweck | 2234 | | 44 | 40 000,00 | 0,00 | 0,00 | 0,00 | 0,00 | 0,00 |
| SU 22 / 32 | Summe Aufwendungen / Auszahlungen operative Gebarung | | | | 40 000,00 | 3 000,00 | 12 000,00 | 0,00 | 3 000,00 | 12 000,00 |
| SA 0 / SA 1 | (0) Nettoergebnis (21 - 22) / (1) Geldfluss operative Gebarung (31 – 32) | | | | -10 000,00 | -3 000,00 | -12 000,00 | 30 000,00 | -3 000,00 | -12 000,00 |
| SA01 | Saldo (01) Haushaltsrücklagen (230 - 240) | | | | 0,00 | 0,00 | 0,00 | 0,00 | 0,00 | 0,00 |
| SA00 | Saldo (00) Nettoergebnis nach Haushaltsrücklagen (Saldo 0 + Saldo 01) | | | | -10 000,00 | -3 000,00 | -12 000,00 | | | |
| Investive Gebarung | | | | | | | | | | |
| SU 33 | Summe Einzahlungen investive Gebarung | | | | | | | 0,00 | 0,00 | 0,00 |
| 1/390000-777000 | Kapitaltransfers an private Organisationen ohne Erwerbszweck | | 3434 | 44 | 0,00 | 0,00 | 0,00 | 40 000,00 | 0,00 | 0,00 |
| SU 34 | Summe Auszahlungen investive Gebarung | | | | | | | 40 000,00 | 0,00 | 0,00 |
| SA2 | Saldo (2) Geldfluss aus der Investiven Gebarung (33 – 34) | | | | | | | -40 000,00 | 0,00 | 0,00 |
| SA3 | Saldo (3) Nettofinanzierungssaldo (Saldo 1 + Saldo 2) | | | | | | | -10 000,00 | -3 000,00 | -12 000,00 |
| Finanzierungstätigkeit | | | | | | | | | | |
| SU 35 | Summe Einzahlungen aus der Finanzierungstätigkeit | | | | | | | 0,00 | 0,00 | 0,00 |
| SU 36 | Summe Auszahlungen aus der Finanzierungstätigkeit | | | | | | | 0,00 | 0,00 | 0,00 |

| | MVAG | | VC QU | Ergebnisvoranschlag | | | Finanzierungsvoranschlag | | |
|------------|--|----|-------|---------------------|---------|---------|--------------------------|-----------|------------|
| | EH | FH | | VA 2024 | VA 2023 | RA 2022 | VA 2024 | VA 2023 | RA 2022 |
| SA4 | | | | | | | 0,00 | 0,00 | 0,00 |
| | Saldo (4) Geldfluss aus der Finanzierungstätigkeit (35 – 36) | | | | | | | | |
| SA5 | | | | | | | -10 000,00 | -3 000,00 | -12 000,00 |
| | Saldo (5) Geldfluss aus der voranschlagswirksamen Gebarung (Saldo 3 + Saldo 4) | | | | | | | | |

| | | MVAG | | VC QU | Ergebnisvoranschlag | | | Finanzierungsvoranschlag | | |
|---|---|------|------|-------|---------------------|-------------------|-------------------|--------------------------|-------------------|-------------------|
| | | EH | FH | | VA 2024 | VA 2023 | RA 2022 | VA 2024 | VA 2023 | RA 2022 |
| 4 Soziale Wohlfahrt und Wohnbauförderung | | | | | | | | | | |
| SA 0 / SA 1 | (0) Nettoergebnis (21 - 22) / (1) Geldfluss operative Gebarung (31 – 32) | | | | -13 147 700,00 | -10 898 200,00 | -9 722 090,01 | -13 045 500,00 | -10 796 000,00 | -9 550 770,97 |
| SA00 | Saldo (00) Nettoergebnis nach Haushaltsrücklagen (Saldo 0 + Saldo 01) | | | | -13 138 100,00 | -10 895 200,00 | -10 895 200,00 | | | |
| SA2 | Saldo (2) Geldfluss aus der Investiven Gebarung (33 – 34) | | | | | | | -105 000,00 | -104 000,00 | -9 438,00 |
| SA3 | Saldo (3) Nettofinanzierungssaldo (Saldo 1 + Saldo 2) | | | | | | | -13 150 500,00 | -10 900 000,00 | -9 560 208,97 |
| SA4 | Saldo (4) Geldfluss aus der Finanzierungstätigkeit (35 – 36) | | | | | | | 0,00 | 0,00 | 0,00 |
| SA5 | Saldo (5) Geldfluss aus der voranschlagswirksamen Gebarung (Saldo 3 + Saldo 4) | | | | | | | -13 150 500,00 | -10 900 000,00 | -9 560 208,97 |
| 41 Allgemeine öffentliche Wohlfahrt | | | | | | | | | | |
| SA 0 / SA 1 | (0) Nettoergebnis (21 - 22) / (1) Geldfluss operative Gebarung (31 – 32) | | | | -12 784 400,00 | -10 315 400,00 | -9 819 297,64 | -12 684 400,00 | -10 215 400,00 | -9 811 267,64 |
| SA00 | Saldo (00) Nettoergebnis nach Haushaltsrücklagen (Saldo 0 + Saldo 01) | | | | -12 774 800,00 | -10 312 400,00 | -10 312 400,00 | | | |
| SA2 | Saldo (2) Geldfluss aus der Investiven Gebarung (33 – 34) | | | | | | | -100 000,00 | -100 000,00 | 0,00 |
| SA3 | Saldo (3) Nettofinanzierungssaldo (Saldo 1 + Saldo 2) | | | | | | | -12 784 400,00 | -10 315 400,00 | -9 811 267,64 |
| SA4 | Saldo (4) Geldfluss aus der Finanzierungstätigkeit (35 – 36) | | | | | | | 0,00 | 0,00 | 0,00 |
| SA5 | Saldo (5) Geldfluss aus der voranschlagswirksamen Gebarung (Saldo 3 + Saldo 4) | | | | | | | -12 784 400,00 | -10 315 400,00 | -9 811 267,64 |
| 411 Maßnahmen der allgemeinen Sozialhilfe | | | | | | | | | | |
| SA 0 / SA 1 | (0) Nettoergebnis (21 - 22) / (1) Geldfluss operative Gebarung (31 – 32) | | | | -12 706 500,00 | -10 224 200,00 | -9 755 574,64 | -12 606 500,00 | -10 124 200,00 | -9 747 544,64 |
| SA00 | Saldo (00) Nettoergebnis nach Haushaltsrücklagen (Saldo 0 + Saldo 01) | | | | -12 696 900,00 | -10 221 200,00 | -10 221 200,00 | | | |
| SA2 | Saldo (2) Geldfluss aus der Investiven Gebarung (33 – 34) | | | | | | | -100 000,00 | -100 000,00 | 0,00 |
| SA3 | Saldo (3) Nettofinanzierungssaldo (Saldo 1 + Saldo 2) | | | | | | | -12 706 500,00 | -10 224 200,00 | -9 747 544,64 |
| SA4 | Saldo (4) Geldfluss aus der Finanzierungstätigkeit (35 – 36) | | | | | | | 0,00 | 0,00 | 0,00 |
| SA5 | Saldo (5) Geldfluss aus der voranschlagswirksamen Gebarung (Saldo 3 + Saldo 4) | | | | | | | -12 706 500,00 | -10 224 200,00 | -9 747 544,64 |
| 411000 Maßnahmen der allgemeinen Sozialhilfe | | | | | | | | | | |
| Operative Gebarung | | | | | | | | | | |
| 2/411000+828000 | Rückersätze von Ausgaben | 2116 | 3116 | 18 | 0,00 | 601 100,00 | 461 589,39 | 0,00 | 601 100,00 | 461 589,39 |
| 2/411000+829000 | Sonstige Einnahmen | 2116 | 3116 | 18 | 700,00 | 700,00 | 411,48 | 700,00 | 700,00 | 411,48 |
| 2/411000+861100 | Transfers von Ländern, Landesfonds und Landeskammern | 2121 | 3121 | 15 | 0,00 | 0,00 | 1 757,16 | 0,00 | 0,00 | 1 757,16 |
| 2/411000+861110 | Transfers von Ländern, Landesfonds und Landeskammern (BZ aR) - Sozialhilfeverband | 2121 | 3121 | 15 | 100 000,00 | 100 000,00 | 0,00 | 100 000,00 | 100 000,00 | 0,00 |
| 2/411000+861400 | Transfers von Ländern, Landesfonds u.Landeskammern - Ktn.Zuschlagsabgabengesetz | 2121 | 3121 | 15 | 0,00 | 42 200,00 | 21 357,78 | 0,00 | 42 200,00 | 21 357,78 |
| SU 21 / 31 | Summe Erträge / Einzahlungen operative Gebarung | | | | 100 700,00 | 744 000,00 | 485 115,81 | 100 700,00 | 744 000,00 | 485 115,81 |
| 1/411000-751600 | Transfers an Länder, Landesfonds und Landeskammern - Sozialhilfe Kopfquote | 2231 | 3231 | 26 | 12 296 700,00 | 10 478 600,00 | 9 928 416,09 | 12 296 700,00 | 10 478 600,00 | 9 920 386,09 |

| | | MVAG | | VC QU | Ergebnisvoranschlag | | | Finanzierungsvoranschlag | | |
|-------------------------------|--|------|------|-------|-----------------------|-----------------------|----------------------|--------------------------|-----------------------|----------------------|
| | | EH | FH | | VA 2024 | VA 2023 | RA 2022 | VA 2024 | VA 2023 | RA 2022 |
| 1/411000-752300 | Transfers an Gemeinden, Gemeindeverbände (ohne marktbestimmte Tätigkeit) und Gemeindefonds - Umlage Sozialhilfeverband | 2231 | 3231 | 26 | 369 100,00 | 357 800,00 | 307 612,61 | 369 100,00 | 357 800,00 | 307 612,61 |
| 1/411000-754000 | Transfers an sonstige Träger des öffentlichen Rechts | 2231 | 3231 | 26 | 0,00 | 0,00 | 1 757,16 | 0,00 | 0,00 | 1 757,16 |
| 1/411000-768000 | Sonstige Transfers an private Haushalte | 2234 | 3234 | 27 | 31 700,00 | 31 700,00 | 0,00 | 31 700,00 | 31 700,00 | 0,00 |
| 1/411000-772010 | Kapitaltransfers an Gemeinden, Gemeindeverbände (ohne marktbestimmte Tätigkeit) und Gemeindefonds - Sozialhilfeverband | 2231 | | 43 | 100 000,00 | 100 000,00 | 0,00 | 0,00 | 0,00 | 0,00 |
| SU 22 / 32 | Summe Aufwendungen / Auszahlungen operative Gebarung | | | | 12 797 500,00 | 10 968 100,00 | 10 237 785,86 | 12 697 500,00 | 10 868 100,00 | 10 229 755,86 |
| SA 0 / SA 1 | (0) Nettoergebnis (21 - 22) / (1) Geldfluss operative Gebarung (31 - 32) | | | | -12 696 800,00 | -10 224 100,00 | -9 752 670,05 | -12 596 800,00 | -10 124 100,00 | -9 744 640,05 |
| SA01 | Saldo (01) Haushaltsrücklagen (230 - 240) | | | | 0,00 | 0,00 | 0,00 | 0,00 | 0,00 | 0,00 |
| SA00 | Saldo (00) Nettoergebnis nach Haushaltsrücklagen (Saldo 0 + Saldo 01) | | | | -12 696 800,00 | -10 224 100,00 | -9 752 670,05 | | | |
| Investive Gebarung | | | | | | | | | | |
| SU 33 | Summe Einzahlungen investive Gebarung | | | | | | | 0,00 | 0,00 | 0,00 |
| 1/411000-772010 | Kapitaltransfers an Gemeinden, Gemeindeverbände (ohne marktbestimmte Tätigkeit) und Gemeindefonds - Sozialhilfeverband | | 3431 | 43 | 0,00 | 0,00 | 0,00 | 100 000,00 | 100 000,00 | 0,00 |
| SU 34 | Summe Auszahlungen investive Gebarung | | | | | | | 100 000,00 | 100 000,00 | 0,00 |
| SA2 | Saldo (2) Geldfluss aus der Investiven Gebarung (33 - 34) | | | | | | | -100 000,00 | -100 000,00 | 0,00 |
| SA3 | Saldo (3) Nettofinanzierungssaldo (Saldo 1 + Saldo 2) | | | | | | | -12 696 800,00 | -10 224 100,00 | -9 744 640,05 |
| Finanzierungstätigkeit | | | | | | | | | | |
| SU 35 | Summe Einzahlungen aus der Finanzierungstätigkeit | | | | | | | 0,00 | 0,00 | 0,00 |
| SU 36 | Summe Auszahlungen aus der Finanzierungstätigkeit | | | | | | | 0,00 | 0,00 | 0,00 |
| SA4 | Saldo (4) Geldfluss aus der Finanzierungstätigkeit (35 - 36) | | | | | | | 0,00 | 0,00 | 0,00 |
| SA5 | Saldo (5) Geldfluss aus der voranschlagswirksamen Gebarung (Saldo 3 + Saldo 4) | | | | | | | -12 696 800,00 | -10 224 100,00 | -9 744 640,05 |
| 411001 | Maßnahmen der allgemeinen Sozialhilfe (Ukraine-Hilfe) | | | | | | | | | |
| Operative Gebarung | | | | | | | | | | |
| SU 21 / 31 | Summe Erträge / Einzahlungen operative Gebarung | | | | 0,00 | 0,00 | 0,00 | 0,00 | 0,00 | 0,00 |
| 5/411001-400000 | Geringwertige Wirtschaftsgüter (GWG) | 2221 | 3221 | 23 | 0,00 | 0,00 | 489,60 | 0,00 | 0,00 | 489,60 |
| 5/411001-413000 | Handelswaren | 2221 | 3221 | 23 | 0,00 | 0,00 | 1 749,39 | 0,00 | 0,00 | 1 749,39 |
| 5/411001-452000 | Treibstoffe | 2221 | 3221 | 23 | 0,00 | 0,00 | 913,90 | 0,00 | 0,00 | 913,90 |
| 5/411001-459000 | Sonstige Verbrauchsgüter | 2221 | 3221 | 23 | 0,00 | 0,00 | 2 510,23 | 0,00 | 0,00 | 2 510,23 |
| 5/411001-621000 | Sonstige Transporte | 2222 | 3222 | 24 | 0,00 | 0,00 | 6 840,00 | 0,00 | 0,00 | 6 840,00 |
| 5/411001-720009 | Vergütungen zwischen Verwaltungszweigen | 2225 | 3225 | 24 | 0,00 | 0,00 | 2 724,57 | 0,00 | 0,00 | 2 724,57 |

| | | MVAG | | VC QU | Ergebnisvoranschlag | | | Finanzierungsvoranschlag | | |
|-------------------------------|---|------|------|-------|---------------------|------------------|-------------------|--------------------------|------------------|-------------------|
| | | EH | FH | | VA 2024 | VA 2023 | RA 2022 | VA 2024 | VA 2023 | RA 2022 |
| 5/411001-728000 | Entgelte für sonstige Leistungen | 2225 | 3225 | 24 | 0,00 | 0,00 | 330,00 | 0,00 | 0,00 | 330,00 |
| SU 22 / 32 | Summe Aufwendungen / Auszahlungen operative Gebarung | | | | 0,00 | 0,00 | 15 557,69 | 0,00 | 0,00 | 15 557,69 |
| SA 0 / SA 1 | (0) Nettoergebnis (21 - 22) / (1) Geldfluss operative Gebarung (31 - 32) | | | | 0,00 | 0,00 | -15 557,69 | 0,00 | 0,00 | -15 557,69 |
| SA01 | Saldo (01) Haushaltsrücklagen (230 - 240) | | | | 0,00 | 0,00 | 0,00 | 0,00 | 0,00 | 0,00 |
| SA00 | Saldo (00) Nettoergebnis nach Haushaltsrücklagen (Saldo 0 + Saldo 01) | | | | 0,00 | 0,00 | -15 557,69 | | | |
| Investive Gebarung | | | | | | | | | | |
| SU 33 | Summe Einzahlungen investive Gebarung | | | | | | | 0,00 | 0,00 | 0,00 |
| SU 34 | Summe Auszahlungen investive Gebarung | | | | | | | 0,00 | 0,00 | 0,00 |
| SA2 | Saldo (2) Geldfluss aus der Investiven Gebarung (33 - 34) | | | | | | | 0,00 | 0,00 | 0,00 |
| SA3 | Saldo (3) Nettofinanzierungssaldo (Saldo 1 + Saldo 2) | | | | | | | 0,00 | 0,00 | -15 557,69 |
| Finanzierungstätigkeit | | | | | | | | | | |
| SU 35 | Summe Einzahlungen aus der Finanzierungstätigkeit | | | | | | | 0,00 | 0,00 | 0,00 |
| SU 36 | Summe Auszahlungen aus der Finanzierungstätigkeit | | | | | | | 0,00 | 0,00 | 0,00 |
| SA4 | Saldo (4) Geldfluss aus der Finanzierungstätigkeit (35 - 36) | | | | | | | 0,00 | 0,00 | 0,00 |
| SA5 | Saldo (5) Geldfluss aus der voranschlagswirksamen Gebarung (Saldo 3 + Saldo 4) | | | | | | | 0,00 | 0,00 | -15 557,69 |
| 411002 | Maßnahmen der allgemeinen Sozialhilfe (Ukraine-Spenden) | | | | | | | | | |
| Operative Gebarung | | | | | | | | | | |
| 6/411002+823000 | sonstige Zinserträge | 2131 | 3131 | 14 | 100,00 | 100,00 | 0,87 | 100,00 | 100,00 | 0,87 |
| 6/411002+868000 | Transfers von privaten Haushalten | 2124 | 3124 | 16 | 0,00 | 10 000,00 | 17 220,73 | 0,00 | 10 000,00 | 17 220,73 |
| SU 21 / 31 | Summe Erträge / Einzahlungen operative Gebarung | | | | 100,00 | 10 100,00 | 17 221,60 | 100,00 | 10 100,00 | 17 221,60 |
| 5/411002-413000 | Handelswaren | 2221 | 3221 | 23 | 4 000,00 | 0,00 | 0,00 | 4 000,00 | 0,00 | 0,00 |
| 5/411002-452000 | Treibstoffe | 2221 | 3221 | | 600,00 | 0,00 | 0,00 | 600,00 | 0,00 | 0,00 |
| 5/411002-659000 | Geldverkehrs- und Bankspesen | 2244 | 3244 | 24 | 100,00 | 100,00 | 20,00 | 100,00 | 100,00 | 20,00 |
| 5/411002-710100 | Öffentliche Abgaben, ohne Gebühren gemäß FAG | 2225 | 3225 | 24 | 100,00 | 0,00 | 0,00 | 100,00 | 0,00 | 0,00 |
| 5/411002-710200 | Öffentliche Abgaben, ohne Gebühren gemäß FAG | 2225 | 3225 | 24 | 0,00 | 100,00 | 0,22 | 0,00 | 100,00 | 0,22 |
| 5/411002-728000 | Entgelte für sonstige Leistungen | 2225 | 3225 | | 2 500,00 | 0,00 | 0,00 | 2 500,00 | 0,00 | 0,00 |
| 5/411002-768000 | Sonstige Transfers an private Haushalte | 2234 | 3234 | 27 | 2 500,00 | 10 000,00 | 4 548,28 | 2 500,00 | 10 000,00 | 4 548,28 |
| SU 22 / 32 | Summe Aufwendungen / Auszahlungen operative Gebarung | | | | 9 800,00 | 10 200,00 | 4 568,50 | 9 800,00 | 10 200,00 | 4 568,50 |
| SA 0 / SA 1 | (0) Nettoergebnis (21 - 22) / (1) Geldfluss operative Gebarung (31 - 32) | | | | -9 700,00 | -100,00 | 12 653,10 | -9 700,00 | -100,00 | 12 653,10 |
| 6/411002+894006 | Entnahmen von zweckgebundenen Haushaltsrücklagen - Sonderrücklage Ukraine-Spenden | 2301 | | | 9 600,00 | 3 000,00 | 4 568,50 | 0,00 | 0,00 | 0,00 |
| 5/411002-794006 | Zuweisung an zweckgebundene Haushaltsrücklagen - Sonderrücklage Ukraine-Spenden | 2401 | | | 0,00 | 0,00 | 17 221,60 | 0,00 | 0,00 | 0,00 |
| SA01 | Saldo (01) Haushaltsrücklagen (230 - 240) | | | | 9 600,00 | 3 000,00 | -12 653,10 | 0,00 | 0,00 | 0,00 |
| SA00 | Saldo (00) Nettoergebnis nach Haushaltsrücklagen (Saldo 0 + Saldo 01) | | | | -100,00 | 2 900,00 | 0,00 | | | |

| | MVAG | VC QU | Ergebnisvoranschlag | | | Finanzierungsvoranschlag | | | |
|-------------------------------|------|-------|---------------------|----|---------|--------------------------|-----------|---------|-----------|
| | | | EH | FH | VA 2024 | VA 2023 | RA 2022 | VA 2024 | VA 2023 |
| Investive Gebarung | | | | | | | | | |
| SU 33 | | | | | | | 0,00 | 0,00 | 0,00 |
| | | | | | | | | | |
| SU 34 | | | | | | | 0,00 | 0,00 | 0,00 |
| | | | | | | | | | |
| SA2 | | | | | | | 0,00 | 0,00 | 0,00 |
| | | | | | | | | | |
| SA3 | | | | | | | -9 700,00 | -100,00 | 12 653,10 |
| | | | | | | | | | |
| Finanzierungstätigkeit | | | | | | | | | |
| SU 35 | | | | | | | 0,00 | 0,00 | 0,00 |
| | | | | | | | | | |
| SU 36 | | | | | | | 0,00 | 0,00 | 0,00 |
| | | | | | | | | | |
| SA4 | | | | | | | 0,00 | 0,00 | 0,00 |
| | | | | | | | | | |
| SA5 | | | | | | | -9 700,00 | -100,00 | 12 653,10 |

| | | MVAG | | VC QU | Ergebnisvoranschlag | | | Finanzierungsvoranschlag | | |
|-------------------------------|--|------|------|-------|---------------------|------------------|------------------|--------------------------|------------------|------------------|
| | | EH | FH | | VA 2024 | VA 2023 | RA 2022 | VA 2024 | VA 2023 | RA 2022 |
| 419 | Sonstige Einrichtungen und Maßnahmen | | | | | | | | | |
| SA 0 / SA 1 | (0) Nettoergebnis (21 - 22) / (1) Geldfluss operative Gebarung (31 – 32) | | | | -77 900,00 | -91 200,00 | -63 723,00 | -77 900,00 | -91 200,00 | -63 723,00 |
| SA00 | Saldo (00) Nettoergebnis nach Haushaltsrücklagen (Saldo 0 + Saldo 01) | | | | -77 900,00 | -91 200,00 | -91 200,00 | | | |
| SA2 | Saldo (2) Geldfluss aus der Investiven Gebarung (33 – 34) | | | | | | | 0,00 | 0,00 | 0,00 |
| SA3 | Saldo (3) Nettofinanzierungssaldo (Saldo 1 + Saldo 2) | | | | | | | -77 900,00 | -91 200,00 | -63 723,00 |
| SA4 | Saldo (4) Geldfluss aus der Finanzierungstätigkeit (35 – 36) | | | | | | | 0,00 | 0,00 | 0,00 |
| SA5 | Saldo (5) Geldfluss aus der voranschlagswirksamen Gebarung (Saldo 3 + Saldo 4) | | | | | | | -77 900,00 | -91 200,00 | -63 723,00 |
| 419000 | Sonstige Einrichtungen und Maßnahmen | | | | | | | | | |
| Operative Gebarung | | | | | | | | | | |
| 2/419000+829000 | Sonstige Einnahmen | 2116 | 3116 | 18 | 100,00 | 100,00 | 1 488,75 | 100,00 | 100,00 | 1 488,75 |
| SU 21 / 31 | Summe Erträge / Einzahlungen operative Gebarung | | | | 100,00 | 100,00 | 1 488,75 | 100,00 | 100,00 | 1 488,75 |
| 1/419000-720009 | Vergütungen zwischen Verwaltungszweigen | 2225 | 3225 | 24 | 0,00 | 100,00 | 0,00 | 0,00 | 100,00 | 0,00 |
| 1/419000-720109 | Vergütungen zwischen Verwaltungszweigen | 2225 | 3225 | 24 | 100,00 | 0,00 | 0,00 | 100,00 | 0,00 | 0,00 |
| 1/419000-726000 | Mitgliedsbeiträge an Institutionen | 2225 | 3225 | 24 | 800,00 | 600,00 | 750,00 | 800,00 | 600,00 | 750,00 |
| 1/419000-728000 | Entgelte für sonstige Leistungen | 2225 | 3225 | 24 | 26 500,00 | 20 000,00 | 16 268,83 | 26 500,00 | 20 000,00 | 16 268,83 |
| 1/419000-757100 | Subventionen an Vereine | 2234 | 3234 | 27 | 600,00 | 20 600,00 | 19 097,92 | 600,00 | 20 600,00 | 19 097,92 |
| 1/419000-768000 | Sonst.lfd.Transfzlg. an priv.Haushalte | 2234 | 3234 | 27 | 50 000,00 | 50 000,00 | 29 095,00 | 50 000,00 | 50 000,00 | 29 095,00 |
| SU 22 / 32 | Summe Aufwendungen / Auszahlungen operative Gebarung | | | | 78 000,00 | 91 300,00 | 65 211,75 | 78 000,00 | 91 300,00 | 65 211,75 |
| SA 0 / SA 1 | (0) Nettoergebnis (21 - 22) / (1) Geldfluss operative Gebarung (31 – 32) | | | | -77 900,00 | -91 200,00 | -63 723,00 | -77 900,00 | -91 200,00 | -63 723,00 |
| SA01 | Saldo (01) Haushaltsrücklagen (230 - 240) | | | | 0,00 | 0,00 | 0,00 | 0,00 | 0,00 | 0,00 |
| SA00 | Saldo (00) Nettoergebnis nach Haushaltsrücklagen (Saldo 0 + Saldo 01) | | | | -77 900,00 | -91 200,00 | -63 723,00 | | | |
| Investive Gebarung | | | | | | | | | | |
| SU 33 | Summe Einzahlungen investive Gebarung | | | | | | | 0,00 | 0,00 | 0,00 |
| SU 34 | Summe Auszahlungen investive Gebarung | | | | | | | 0,00 | 0,00 | 0,00 |
| SA2 | Saldo (2) Geldfluss aus der Investiven Gebarung (33 – 34) | | | | | | | 0,00 | 0,00 | 0,00 |
| SA3 | Saldo (3) Nettofinanzierungssaldo (Saldo 1 + Saldo 2) | | | | | | | -77 900,00 | -91 200,00 | -63 723,00 |
| Finanzierungstätigkeit | | | | | | | | | | |
| SU 35 | Summe Einzahlungen aus der Finanzierungstätigkeit | | | | | | | 0,00 | 0,00 | 0,00 |
| SU 36 | Summe Auszahlungen aus der Finanzierungstätigkeit | | | | | | | 0,00 | 0,00 | 0,00 |
| SA4 | Saldo (4) Geldfluss aus der Finanzierungstätigkeit (35 – 36) | | | | | | | 0,00 | 0,00 | 0,00 |
| SA5 | Saldo (5) Geldfluss aus der voranschlagswirksamen Gebarung (Saldo 3 + Saldo 4) | | | | | | | -77 900,00 | -91 200,00 | -63 723,00 |

| | | MVAG | | VC QU | Ergebnisvoranschlag | | | Finanzierungsvoranschlag | | |
|---------------------------|--|------|------|-------|---------------------|-------------|-------------|--------------------------|-------------|-------------|
| | | EH | FH | | VA 2024 | VA 2023 | RA 2022 | VA 2024 | VA 2023 | RA 2022 |
| 42 | Freie Wohlfahrt | | | | | | | | | |
| SA 0 / SA 1 | (0) Nettoergebnis (21 - 22) / (1) Geldfluss operative Gebarung (31 - 32) | | | | -353 400,00 | -355 100,00 | -151 559,97 | -351 200,00 | -352 900,00 | -144 729,01 |
| SA00 | Saldo (00) Nettoergebnis nach Haushaltsrücklagen (Saldo 0 + Saldo 01) | | | | -353 400,00 | -355 100,00 | -355 100,00 | | | |
| SA2 | Saldo (2) Geldfluss aus der Investiven Gebarung (33 - 34) | | | | | | | -5 000,00 | -4 000,00 | -9 438,00 |
| SA3 | Saldo (3) Nettofinanzierungssaldo (Saldo 1 + Saldo 2) | | | | | | | -356 200,00 | -356 900,00 | -154 167,01 |
| SA4 | Saldo (4) Geldfluss aus der Finanzierungstätigkeit (35 - 36) | | | | | | | 0,00 | 0,00 | 0,00 |
| SA5 | Saldo (5) Geldfluss aus der voranschlagswirksamen Gebarung (Saldo 3 + Saldo 4) | | | | | | | -356 200,00 | -356 900,00 | -154 167,01 |
| 422 | Tagesheimstätten | | | | | | | | | |
| SA 0 / SA 1 | (0) Nettoergebnis (21 - 22) / (1) Geldfluss operative Gebarung (31 - 32) | | | | -29 200,00 | -28 100,00 | -23 251,89 | -29 100,00 | -28 000,00 | -23 261,19 |
| SA00 | Saldo (00) Nettoergebnis nach Haushaltsrücklagen (Saldo 0 + Saldo 01) | | | | -29 200,00 | -28 100,00 | -28 100,00 | | | |
| SA2 | Saldo (2) Geldfluss aus der Investiven Gebarung (33 - 34) | | | | | | | 0,00 | 0,00 | 0,00 |
| SA3 | Saldo (3) Nettofinanzierungssaldo (Saldo 1 + Saldo 2) | | | | | | | -29 100,00 | -28 000,00 | -23 261,19 |
| SA4 | Saldo (4) Geldfluss aus der Finanzierungstätigkeit (35 - 36) | | | | | | | 0,00 | 0,00 | 0,00 |
| SA5 | Saldo (5) Geldfluss aus der voranschlagswirksamen Gebarung (Saldo 3 + Saldo 4) | | | | | | | -29 100,00 | -28 000,00 | -23 261,19 |
| 422000 | Tagesheimstätten | | | | | | | | | |
| Operative Gebarung | | | | | | | | | | |
| SU 21 / 31 | Summe Erträge / Einzahlungen operative Gebarung | | | | 0,00 | 0,00 | 0,00 | 0,00 | 0,00 | 0,00 |
| 1/422000-400000 | Geringwertige Wirtschaftsgüter des Anlagevermögens | 2221 | 3221 | 23 | 200,00 | 200,00 | 507,60 | 200,00 | 200,00 | 507,60 |
| 1/422000-454000 | Reinigungsmittel | 2221 | 3221 | 23 | 200,00 | 200,00 | 0,00 | 200,00 | 200,00 | 0,00 |
| 1/422000-459000 | Sonstige Verbrauchsgüter | 2221 | 3221 | 23 | 100,00 | 100,00 | 0,00 | 100,00 | 100,00 | 0,00 |
| 1/422000-600000 | Strom | 2222 | 3222 | 24 | 2 300,00 | 2 300,00 | 954,10 | 2 300,00 | 2 300,00 | 1 012,00 |
| 1/422000-600030 | Wärme | 2222 | 3222 | 24 | 3 300,00 | 3 300,00 | 2 620,80 | 3 300,00 | 3 300,00 | 2 620,80 |
| 1/422000-614000 | Instandhaltung von Gebäuden | 2224 | 3224 | 24 | 500,00 | 500,00 | 0,00 | 500,00 | 500,00 | 0,00 |
| 1/422000-616000 | Instandhaltung von Maschinen u. maschinellen Anlagen | 2224 | 3224 | 24 | 100,00 | 100,00 | 0,00 | 100,00 | 100,00 | 0,00 |
| 1/422000-618000 | Instandhaltung von sonstigen Anlagen | 2224 | 3224 | 24 | 500,00 | 500,00 | 0,00 | 500,00 | 500,00 | 0,00 |
| 1/422000-670000 | Versicherungen | 2222 | 3222 | 24 | 100,00 | 100,00 | 67,00 | 100,00 | 100,00 | 67,00 |
| 1/422000-680700 | Planmäßige Abschreibung | 2226 | | | 100,00 | 100,00 | 48,60 | 0,00 | 0,00 | 0,00 |
| 1/422000-700000 | Mietzinse | 2223 | 3223 | 24 | 21 600,00 | 20 500,00 | 19 053,79 | 21 600,00 | 20 500,00 | 19 053,79 |
| 1/422000-720009 | Vergütungen zwischen Verwaltungszweigen | 2225 | 3225 | 24 | 0,00 | 100,00 | 0,00 | 0,00 | 100,00 | 0,00 |
| 1/422000-720109 | Vergütungen zwischen Verwaltungszweigen | 2225 | 3225 | 24 | 100,00 | 0,00 | 0,00 | 100,00 | 0,00 | 0,00 |
| 1/422000-728000 | Entgelte für sonstige Leistungen | 2225 | 3225 | 24 | 100,00 | 100,00 | 0,00 | 100,00 | 100,00 | 0,00 |
| SU 22 / 32 | Summe Aufwendungen / Auszahlungen operative Gebarung | | | | 29 200,00 | 28 100,00 | 23 251,89 | 29 100,00 | 28 000,00 | 23 261,19 |
| SA 0 / SA 1 | (0) Nettoergebnis (21 - 22) / (1) Geldfluss operative Gebarung (31 - 32) | | | | -29 200,00 | -28 100,00 | -23 251,89 | -29 100,00 | -28 000,00 | -23 261,19 |
| SA01 | Saldo (01) Haushaltsrücklagen (230 - 240) | | | | 0,00 | 0,00 | 0,00 | 0,00 | 0,00 | 0,00 |

| | | MVAG | | VC QU | Ergebnisvoranschlag | | | Finanzierungsvoranschlag | | |
|-------------------------------|---|------|----|-------|---------------------|-------------------|-------------------|--------------------------|-------------------|-------------------|
| | | EH | FH | | VA 2024 | VA 2023 | RA 2022 | VA 2024 | VA 2023 | RA 2022 |
| SA00 | Saldo (00) Nettoergebnis nach Haushaltsrücklagen (Saldo 0 + Saldo 01) | | | | -29 200,00 | -28 100,00 | -23 251,89 | | | |
| Investive Gebarung | | | | | | | | | | |
| SU 33 | Summe Einzahlungen investive Gebarung | | | | | | | 0,00 | 0,00 | 0,00 |
| SU 34 | Summe Auszahlungen investive Gebarung | | | | | | | 0,00 | 0,00 | 0,00 |
| SA2 | Saldo (2) Geldfluss aus der Investiven Gebarung (33 – 34) | | | | | | | 0,00 | 0,00 | 0,00 |
| SA3 | Saldo (3) Nettofinanzierungssaldo (Saldo 1 + Saldo 2) | | | | | | | -29 100,00 | -28 000,00 | -23 261,19 |
| Finanzierungstätigkeit | | | | | | | | | | |
| SU 35 | Summe Einzahlungen aus der Finanzierungstätigkeit | | | | | | | 0,00 | 0,00 | 0,00 |
| SU 36 | Summe Auszahlungen aus der Finanzierungstätigkeit | | | | | | | 0,00 | 0,00 | 0,00 |
| SA4 | Saldo (4) Geldfluss aus der Finanzierungstätigkeit (35 – 36) | | | | | | | 0,00 | 0,00 | 0,00 |
| SA5 | Saldo (5) Geldfluss aus der voranschlagswirksamen Gebarung (Saldo 3 + Saldo 4) | | | | | | | -29 100,00 | -28 000,00 | -23 261,19 |

| | | MVAG | | VC QU | Ergebnisvoranschlag | | | Finanzierungsvoranschlag | | |
|-------------------------------|--|------|------|-------|---------------------|-------------------|-------------------|--------------------------|-------------------|-------------------|
| | | EH | FH | | VA 2024 | VA 2023 | RA 2022 | VA 2024 | VA 2023 | RA 2022 |
| 423 | Essen auf Rädern | | | | | | | | | |
| SA 0 / SA 1 | (0) Nettoergebnis (21 - 22) / (1) Geldfluss operative Gebarung (31 – 32) | | | | -160 100,00 | -168 100,00 | -90 515,76 | -158 000,00 | -166 000,00 | -83 675,50 |
| SA00 | Saldo (00) Nettoergebnis nach Haushaltsrücklagen (Saldo 0 + Saldo 01) | | | | -160 100,00 | -168 100,00 | -168 100,00 | | | |
| SA2 | Saldo (2) Geldfluss aus der Investiven Gebarung (33 – 34) | | | | | | | -5 000,00 | -4 000,00 | -9 438,00 |
| SA3 | Saldo (3) Nettofinanzierungssaldo (Saldo 1 + Saldo 2) | | | | | | | -163 000,00 | -170 000,00 | -93 113,50 |
| SA4 | Saldo (4) Geldfluss aus der Finanzierungstätigkeit (35 – 36) | | | | | | | 0,00 | 0,00 | 0,00 |
| SA5 | Saldo (5) Geldfluss aus der voranschlagswirksamen Gebarung (Saldo 3 + Saldo 4) | | | | | | | -163 000,00 | -170 000,00 | -93 113,50 |
| 423000 | Essen auf Rädern | | | | | | | | | |
| Operative Gebarung | | | | | | | | | | |
| 2/423000+808000 | Veräußerung von Handelswaren | 2116 | 3116 | 16 | 250 000,00 | 250 000,00 | 240 725,28 | 250 000,00 | 250 000,00 | 239 703,46 |
| SU 21 / 31 | Summe Erträge / Einzahlungen operative Gebarung | | | | 250 000,00 | 250 000,00 | 240 725,28 | 250 000,00 | 250 000,00 | 239 703,46 |
| 1/423000-413000 | Handelswaren | 2221 | 3221 | 23 | 210 000,00 | 209 600,00 | 198 410,24 | 210 000,00 | 209 600,00 | 196 984,35 |
| 1/423000-620000 | Personen und Gütertransporte | 2222 | 3222 | 24 | 0,00 | 0,00 | 119 199,20 | 0,00 | 0,00 | 116 107,27 |
| 1/423000-621000 | Sonstige Transporte | 2222 | 3222 | 24 | 196 000,00 | 196 000,00 | 0,00 | 196 000,00 | 196 000,00 | 0,00 |
| 1/423000-640000 | Rechts- und Beratungsaufwand | 2222 | 3222 | 24 | 2 000,00 | 10 400,00 | 10 978,59 | 2 000,00 | 10 400,00 | 10 287,34 |
| 1/423000-680700 | Planmäßige Abschreibung | 2226 | | | 2 100,00 | 2 100,00 | 2 653,01 | 0,00 | 0,00 | 0,00 |
| SU 22 / 32 | Summe Aufwendungen / Auszahlungen operative Gebarung | | | | 410 100,00 | 418 100,00 | 331 241,04 | 408 000,00 | 416 000,00 | 323 378,96 |
| SA 0 / SA 1 | (0) Nettoergebnis (21 - 22) / (1) Geldfluss operative Gebarung (31 – 32) | | | | -160 100,00 | -168 100,00 | -90 515,76 | -158 000,00 | -166 000,00 | -83 675,50 |
| SA01 | Saldo (01) Haushaltsrücklagen (230 - 240) | | | | 0,00 | 0,00 | 0,00 | 0,00 | 0,00 | 0,00 |
| SA00 | Saldo (00) Nettoergebnis nach Haushaltsrücklagen (Saldo 0 + Saldo 01) | | | | -160 100,00 | -168 100,00 | -90 515,76 | | | |
| Investive Gebarung | | | | | | | | | | |
| SU 33 | Summe Einzahlungen investive Gebarung | | | | | | | 0,00 | 0,00 | 0,00 |
| 1/423000-042000 | Amts-, Betriebs- und Geschäftsausstattung | | 3415 | 2 41 | 0,00 | 0,00 | 0,00 | 5 000,00 | 4 000,00 | 9 438,00 |
| SU 34 | Summe Auszahlungen investive Gebarung | | | | | | | 5 000,00 | 4 000,00 | 9 438,00 |
| SA2 | Saldo (2) Geldfluss aus der Investiven Gebarung (33 – 34) | | | | | | | -5 000,00 | -4 000,00 | -9 438,00 |
| SA3 | Saldo (3) Nettofinanzierungssaldo (Saldo 1 + Saldo 2) | | | | | | | -163 000,00 | -170 000,00 | -93 113,50 |
| Finanzierungstätigkeit | | | | | | | | | | |
| SU 35 | Summe Einzahlungen aus der Finanzierungstätigkeit | | | | | | | 0,00 | 0,00 | 0,00 |
| SU 36 | Summe Auszahlungen aus der Finanzierungstätigkeit | | | | | | | 0,00 | 0,00 | 0,00 |
| SA4 | Saldo (4) Geldfluss aus der Finanzierungstätigkeit (35 – 36) | | | | | | | 0,00 | 0,00 | 0,00 |
| SA5 | Saldo (5) Geldfluss aus der voranschlagswirksamen Gebarung (Saldo 3 + Saldo 4) | | | | | | | -163 000,00 | -170 000,00 | -93 113,50 |

| | | MVAG | | VC QU | Ergebnisvoranschlag | | | Finanzierungsvoranschlag | | |
|-------------------------------|--|------|------|-------|---------------------|-------------|-------------|--------------------------|-------------|------------|
| | | EH | FH | | VA 2024 | VA 2023 | RA 2022 | VA 2024 | VA 2023 | RA 2022 |
| 429 | Sonstige Einrichtungen und Maßnahmen | | | | | | | | | |
| SA 0 / SA 1 | (0) Nettoergebnis (21 - 22) / (1) Geldfluss operative Gebarung (31 – 32) | | | | -164 100,00 | -158 900,00 | -37 792,32 | -164 100,00 | -158 900,00 | -37 792,32 |
| SA00 | Saldo (00) Nettoergebnis nach Haushaltsrücklagen (Saldo 0 + Saldo 01) | | | | -164 100,00 | -158 900,00 | -158 900,00 | | | |
| SA2 | Saldo (2) Geldfluss aus der Investiven Gebarung (33 – 34) | | | | | | | 0,00 | 0,00 | 0,00 |
| SA3 | Saldo (3) Nettofinanzierungssaldo (Saldo 1 + Saldo 2) | | | | | | | -164 100,00 | -158 900,00 | -37 792,32 |
| SA4 | Saldo (4) Geldfluss aus der Finanzierungstätigkeit (35 – 36) | | | | | | | 0,00 | 0,00 | 0,00 |
| SA5 | Saldo (5) Geldfluss aus der voranschlagswirksamen Gebarung (Saldo 3 + Saldo 4) | | | | | | | -164 100,00 | -158 900,00 | -37 792,32 |
| 429000 | Altentage und Altenehrungen | | | | | | | | | |
| Operative Gebarung | | | | | | | | | | |
| SU 21 / 31 | Summe Erträge / Einzahlungen operative Gebarung | | | | 0,00 | 0,00 | 0,00 | 0,00 | 0,00 | 0,00 |
| 1/429000-413000 | Handelswaren | 2221 | 3221 | 23 | 10 000,00 | 20 000,00 | 0,00 | 10 000,00 | 20 000,00 | 0,00 |
| 1/429000-700000 | Mietzinse | 2223 | 3223 | 24 | 20 000,00 | 20 000,00 | 0,00 | 20 000,00 | 20 000,00 | 0,00 |
| 1/429000-720109 | Vergütungen zwischen Verwaltungszweigen | 2225 | 3225 | 24 | 100,00 | 0,00 | 0,00 | 100,00 | 0,00 | 0,00 |
| 1/429000-728000 | Altentage | 2225 | 3225 | 24 | 90 000,00 | 80 000,00 | 0,00 | 90 000,00 | 80 000,00 | 0,00 |
| SU 22 / 32 | Summe Aufwendungen / Auszahlungen operative Gebarung | | | | 120 100,00 | 120 000,00 | 0,00 | 120 100,00 | 120 000,00 | 0,00 |
| SA 0 / SA 1 | (0) Nettoergebnis (21 - 22) / (1) Geldfluss operative Gebarung (31 – 32) | | | | -120 100,00 | -120 000,00 | 0,00 | -120 100,00 | -120 000,00 | 0,00 |
| SA01 | Saldo (01) Haushaltsrücklagen (230 - 240) | | | | 0,00 | 0,00 | 0,00 | 0,00 | 0,00 | 0,00 |
| SA00 | Saldo (00) Nettoergebnis nach Haushaltsrücklagen (Saldo 0 + Saldo 01) | | | | -120 100,00 | -120 000,00 | 0,00 | | | |
| Investive Gebarung | | | | | | | | | | |
| SU 33 | Summe Einzahlungen investive Gebarung | | | | | | | 0,00 | 0,00 | 0,00 |
| SU 34 | Summe Auszahlungen investive Gebarung | | | | | | | 0,00 | 0,00 | 0,00 |
| SA2 | Saldo (2) Geldfluss aus der Investiven Gebarung (33 – 34) | | | | | | | 0,00 | 0,00 | 0,00 |
| SA3 | Saldo (3) Nettofinanzierungssaldo (Saldo 1 + Saldo 2) | | | | | | | -120 100,00 | -120 000,00 | 0,00 |
| Finanzierungstätigkeit | | | | | | | | | | |
| SU 35 | Summe Einzahlungen aus der Finanzierungstätigkeit | | | | | | | 0,00 | 0,00 | 0,00 |
| SU 36 | Summe Auszahlungen aus der Finanzierungstätigkeit | | | | | | | 0,00 | 0,00 | 0,00 |
| SA4 | Saldo (4) Geldfluss aus der Finanzierungstätigkeit (35 – 36) | | | | | | | 0,00 | 0,00 | 0,00 |
| SA5 | Saldo (5) Geldfluss aus der voranschlagswirksamen Gebarung (Saldo 3 + Saldo 4) | | | | | | | -120 100,00 | -120 000,00 | 0,00 |
| 429010 | Lavanttaler Beschäftigungsinitiative | | | | | | | | | |
| Operative Gebarung | | | | | | | | | | |
| SU 21 / 31 | Summe Erträge / Einzahlungen operative Gebarung | | | | 0,00 | 0,00 | 0,00 | 0,00 | 0,00 | 0,00 |
| 1/429010-757100 | Subventionen an Vereine | 2234 | 3234 | 27 | 38 500,00 | 37 700,00 | 37 670,50 | 38 500,00 | 37 700,00 | 37 670,50 |
| SU 22 / 32 | Summe Aufwendungen / Auszahlungen operative Gebarung | | | | 38 500,00 | 37 700,00 | 37 670,50 | 38 500,00 | 37 700,00 | 37 670,50 |
| SA 0 / SA 1 | (0) Nettoergebnis (21 - 22) / (1) Geldfluss operative Gebarung (31 – 32) | | | | -38 500,00 | -37 700,00 | -37 670,50 | -38 500,00 | -37 700,00 | -37 670,50 |
| SA01 | Saldo (01) Haushaltsrücklagen (230 - 240) | | | | 0,00 | 0,00 | 0,00 | 0,00 | 0,00 | 0,00 |

| | | MVAG | | VC QU | Ergebnisvoranschlag | | | Finanzierungsvoranschlag | | |
|-------------------------------|---|------|------|-------|---------------------|-------------------|-------------------|--------------------------|-------------------|-------------------|
| | | EH | FH | | VA 2024 | VA 2023 | RA 2022 | VA 2024 | VA 2023 | RA 2022 |
| SA00 | Saldo (00) Nettoergebnis nach Haushaltsrücklagen (Saldo 0 + Saldo 01) | | | | -38 500,00 | -37 700,00 | -37 670,50 | | | |
| Investive Gebarung | | | | | | | | | | |
| SU 33 | Summe Einzahlungen investive Gebarung | | | | | | | 0,00 | 0,00 | 0,00 |
| SU 34 | Summe Auszahlungen investive Gebarung | | | | | | | 0,00 | 0,00 | 0,00 |
| SA2 | Saldo (2) Geldfluss aus der Investiven Gebarung (33 – 34) | | | | | | | 0,00 | 0,00 | 0,00 |
| SA3 | Saldo (3) Nettofinanzierungssaldo (Saldo 1 + Saldo 2) | | | | | | | -38 500,00 | -37 700,00 | -37 670,50 |
| Finanzierungstätigkeit | | | | | | | | | | |
| SU 35 | Summe Einzahlungen aus der Finanzierungstätigkeit | | | | | | | 0,00 | 0,00 | 0,00 |
| SU 36 | Summe Auszahlungen aus der Finanzierungstätigkeit | | | | | | | 0,00 | 0,00 | 0,00 |
| SA4 | Saldo (4) Geldfluss aus der Finanzierungstätigkeit (35 – 36) | | | | | | | 0,00 | 0,00 | 0,00 |
| SA5 | Saldo (5) Geldfluss aus der voranschlagswirksamen Gebarung (Saldo 3 + Saldo 4) | | | | | | | -38 500,00 | -37 700,00 | -37 670,50 |
| 429020 | Familienfreundliche Gemeinde | | | | | | | | | |
| Operative Gebarung | | | | | | | | | | |
| SU 21 / 31 | Summe Erträge / Einzahlungen operative Gebarung | | | | 0,00 | 0,00 | 0,00 | 0,00 | 0,00 | 0,00 |
| 1/429020-720009 | Vergütungen zwischen Verwaltungszweigen | 2225 | 3225 | 24 | 0,00 | 200,00 | 121,82 | 0,00 | 200,00 | 121,82 |
| 1/429020-720109 | Vergütungen zwischen Verwaltungszweigen | 2225 | 3225 | 24 | 500,00 | 0,00 | 0,00 | 500,00 | 0,00 | 0,00 |
| 1/429020-728000 | Entgelte für sonstige Leistungen | 2225 | 3225 | 24 | 5 000,00 | 1 000,00 | 0,00 | 5 000,00 | 1 000,00 | 0,00 |
| SU 22 / 32 | Summe Aufwendungen / Auszahlungen operative Gebarung | | | | 5 500,00 | 1 200,00 | 121,82 | 5 500,00 | 1 200,00 | 121,82 |
| SA 0 / SA 1 | (0) Nettoergebnis (21 - 22) / (1) Geldfluss operative Gebarung (31 – 32) | | | | -5 500,00 | -1 200,00 | -121,82 | -5 500,00 | -1 200,00 | -121,82 |
| SA01 | Saldo (01) Haushaltsrücklagen (230 - 240) | | | | 0,00 | 0,00 | 0,00 | 0,00 | 0,00 | 0,00 |
| SA00 | Saldo (00) Nettoergebnis nach Haushaltsrücklagen (Saldo 0 + Saldo 01) | | | | -5 500,00 | -1 200,00 | -121,82 | | | |
| Investive Gebarung | | | | | | | | | | |
| SU 33 | Summe Einzahlungen investive Gebarung | | | | | | | 0,00 | 0,00 | 0,00 |
| SU 34 | Summe Auszahlungen investive Gebarung | | | | | | | 0,00 | 0,00 | 0,00 |
| SA2 | Saldo (2) Geldfluss aus der Investiven Gebarung (33 – 34) | | | | | | | 0,00 | 0,00 | 0,00 |
| SA3 | Saldo (3) Nettofinanzierungssaldo (Saldo 1 + Saldo 2) | | | | | | | -5 500,00 | -1 200,00 | -121,82 |
| Finanzierungstätigkeit | | | | | | | | | | |
| SU 35 | Summe Einzahlungen aus der Finanzierungstätigkeit | | | | | | | 0,00 | 0,00 | 0,00 |
| SU 36 | Summe Auszahlungen aus der Finanzierungstätigkeit | | | | | | | 0,00 | 0,00 | 0,00 |
| SA4 | Saldo (4) Geldfluss aus der Finanzierungstätigkeit (35 – 36) | | | | | | | 0,00 | 0,00 | 0,00 |
| SA5 | Saldo (5) Geldfluss aus der voranschlagswirksamen Gebarung (Saldo 3 + Saldo 4) | | | | | | | -5 500,00 | -1 200,00 | -121,82 |

| | | MVAG VC QU | | | Ergebnisvoranschlag | | | Finanzierungsvoranschlag | | |
|-------------------------------|--|------------|------|----|---------------------|------------------|-----------------|--------------------------|------------------|-----------------|
| | | EH | FH | | VA 2024 | VA 2023 | RA 2022 | VA 2024 | VA 2023 | RA 2022 |
| 43 | Jugendwohlfahrt | | | | | | | | | |
| SA 0 / SA 1 | (0) Nettoergebnis (21 - 22) / (1) Geldfluss operative Gebarung (31 – 32) | | | | -9 900,00 | -10 900,00 | -9 342,95 | -9 900,00 | -10 900,00 | -9 092,95 |
| SA00 | Saldo (00) Nettoergebnis nach Haushaltsrücklagen (Saldo 0 + Saldo 01) | | | | -9 900,00 | -10 900,00 | -10 900,00 | | | |
| SA2 | Saldo (2) Geldfluss aus der Investiven Gebarung (33 – 34) | | | | | | | 0,00 | 0,00 | 0,00 |
| SA3 | Saldo (3) Nettofinanzierungssaldo (Saldo 1 + Saldo 2) | | | | | | | -9 900,00 | -10 900,00 | -9 092,95 |
| SA4 | Saldo (4) Geldfluss aus der Finanzierungstätigkeit (35 – 36) | | | | | | | 0,00 | 0,00 | 0,00 |
| SA5 | Saldo (5) Geldfluss aus der voranschlagswirksamen Gebarung (Saldo 3 + Saldo 4) | | | | | | | -9 900,00 | -10 900,00 | -9 092,95 |
| 439 | Sonstige Einrichtungen und Maßnahmen | | | | | | | | | |
| SA 0 / SA 1 | (0) Nettoergebnis (21 - 22) / (1) Geldfluss operative Gebarung (31 – 32) | | | | -9 900,00 | -10 900,00 | -9 342,95 | -9 900,00 | -10 900,00 | -9 092,95 |
| SA00 | Saldo (00) Nettoergebnis nach Haushaltsrücklagen (Saldo 0 + Saldo 01) | | | | -9 900,00 | -10 900,00 | -10 900,00 | | | |
| SA2 | Saldo (2) Geldfluss aus der Investiven Gebarung (33 – 34) | | | | | | | 0,00 | 0,00 | 0,00 |
| SA3 | Saldo (3) Nettofinanzierungssaldo (Saldo 1 + Saldo 2) | | | | | | | -9 900,00 | -10 900,00 | -9 092,95 |
| SA4 | Saldo (4) Geldfluss aus der Finanzierungstätigkeit (35 – 36) | | | | | | | 0,00 | 0,00 | 0,00 |
| SA5 | Saldo (5) Geldfluss aus der voranschlagswirksamen Gebarung (Saldo 3 + Saldo 4) | | | | | | | -9 900,00 | -10 900,00 | -9 092,95 |
| 439010 | Sonstige Einrichtungen und Maßnahmen (Jugendwohlfahrt) | | | | | | | | | |
| Operative Gebarung | | | | | | | | | | |
| 2/439010+861000 | Lfd.Transferzahlg. von Ländern | 2121 | 3121 | 15 | 100,00 | 100,00 | 100,00 | 100,00 | 100,00 | 100,00 |
| SU 21 / 31 | Summe Erträge / Einzahlungen operative Gebarung | | | | 100,00 | 100,00 | 100,00 | 100,00 | 100,00 | 100,00 |
| 1/439010-413100 | Handelswaren (Babygutscheine) | 2221 | 3221 | 23 | 10 000,00 | 10 000,00 | 8 399,95 | 10 000,00 | 10 000,00 | 8 149,95 |
| 1/439010-710000 | Öffentliche Abgaben, ohne Gebühren gemäß FAG | 2225 | 3225 | 24 | 0,00 | 0,00 | 3,00 | 0,00 | 0,00 | 3,00 |
| 1/439010-726000 | Mitgliedsbeiträge an Institutionen (im Inland) | 2225 | 3225 | 24 | 0,00 | 0,00 | 40,00 | 0,00 | 0,00 | 40,00 |
| 1/439010-757100 | Subventionen an Vereine | 2234 | 3234 | 27 | 0,00 | 1 000,00 | 1 000,00 | 0,00 | 1 000,00 | 1 000,00 |
| SU 22 / 32 | Summe Aufwendungen / Auszahlungen operative Gebarung | | | | 10 000,00 | 11 000,00 | 9 442,95 | 10 000,00 | 11 000,00 | 9 192,95 |
| SA 0 / SA 1 | (0) Nettoergebnis (21 - 22) / (1) Geldfluss operative Gebarung (31 – 32) | | | | -9 900,00 | -10 900,00 | -9 342,95 | -9 900,00 | -10 900,00 | -9 092,95 |
| SA01 | Saldo (01) Haushaltsrücklagen (230 - 240) | | | | 0,00 | 0,00 | 0,00 | 0,00 | 0,00 | 0,00 |
| SA00 | Saldo (00) Nettoergebnis nach Haushaltsrücklagen (Saldo 0 + Saldo 01) | | | | -9 900,00 | -10 900,00 | -9 342,95 | | | |
| Investive Gebarung | | | | | | | | | | |
| SU 33 | Summe Einzahlungen investive Gebarung | | | | | | | 0,00 | 0,00 | 0,00 |
| SU 34 | Summe Auszahlungen investive Gebarung | | | | | | | 0,00 | 0,00 | 0,00 |
| SA2 | Saldo (2) Geldfluss aus der Investiven Gebarung (33 – 34) | | | | | | | 0,00 | 0,00 | 0,00 |
| SA3 | Saldo (3) Nettofinanzierungssaldo (Saldo 1 + Saldo 2) | | | | | | | -9 900,00 | -10 900,00 | -9 092,95 |
| Finanzierungstätigkeit | | | | | | | | | | |
| SU 35 | Summe Einzahlungen aus der Finanzierungstätigkeit | | | | | | | 0,00 | 0,00 | 0,00 |
| SU 36 | Summe Auszahlungen aus der Finanzierungstätigkeit | | | | | | | 0,00 | 0,00 | 0,00 |
| SA4 | Saldo (4) Geldfluss aus der Finanzierungstätigkeit (35 – 36) | | | | | | | 0,00 | 0,00 | 0,00 |

| | | MVAG VC QU | | | Ergebnisvoranschlag | | | Finanzierungsvoranschlag | | |
|---------------------------|---|------------|------|----|---------------------|--------------------|--------------------|--------------------------|--------------------|-------------------|
| | | EH | FH | | VA 2024 | VA 2023 | RA 2022 | VA 2024 | VA 2023 | RA 2022 |
| SA5 | Saldo (5) Geldfluss aus der voranschlagswirksamen Gebarung (Saldo 3 + Saldo 4) | | | | | | | -9 900,00 | -10 900,00 | -9 092,95 |
| 44 | Behebung von Notständen | | | | | | | | | |
| SA 0 / SA 1 | (0) Nettoergebnis (21 - 22) / (1) Geldfluss operative Gebarung (31 - 32) | | | | 0,00 | -216 800,00 | 258 110,55 | 0,00 | -216 800,00 | 414 318,63 |
| SA00 | Saldo (00) Nettoergebnis nach Haushaltsrücklagen (Saldo 0 + Saldo 01) | | | | 0,00 | -216 800,00 | -216 800,00 | | | |
| SA2 | Saldo (2) Geldfluss aus der Investiven Gebarung (33 - 34) | | | | | | | 0,00 | 0,00 | 0,00 |
| SA3 | Saldo (3) Nettofinanzierungssaldo (Saldo 1 + Saldo 2) | | | | | | | 0,00 | -216 800,00 | 414 318,63 |
| SA4 | Saldo (4) Geldfluss aus der Finanzierungstätigkeit (35 - 36) | | | | | | | 0,00 | 0,00 | 0,00 |
| SA5 | Saldo (5) Geldfluss aus der voranschlagswirksamen Gebarung (Saldo 3 + Saldo 4) | | | | | | | 0,00 | -216 800,00 | 414 318,63 |
| 441 | Maßnahmen | | | | | | | | | |
| SA 0 / SA 1 | (0) Nettoergebnis (21 - 22) / (1) Geldfluss operative Gebarung (31 - 32) | | | | 0,00 | -216 800,00 | 258 110,55 | 0,00 | -216 800,00 | 414 318,63 |
| SA00 | Saldo (00) Nettoergebnis nach Haushaltsrücklagen (Saldo 0 + Saldo 01) | | | | 0,00 | -216 800,00 | -216 800,00 | | | |
| SA2 | Saldo (2) Geldfluss aus der Investiven Gebarung (33 - 34) | | | | | | | 0,00 | 0,00 | 0,00 |
| SA3 | Saldo (3) Nettofinanzierungssaldo (Saldo 1 + Saldo 2) | | | | | | | 0,00 | -216 800,00 | 414 318,63 |
| SA4 | Saldo (4) Geldfluss aus der Finanzierungstätigkeit (35 - 36) | | | | | | | 0,00 | 0,00 | 0,00 |
| SA5 | Saldo (5) Geldfluss aus der voranschlagswirksamen Gebarung (Saldo 3 + Saldo 4) | | | | | | | 0,00 | -216 800,00 | 414 318,63 |
| 441900 | Corona-Krise 2023 | | | | | | | | | |
| Operative Gebarung | | | | | | | | | | |
| 6/441900+860000 | Transfers von Bund, Bundesfonds und Bundeskammern (COVID-19 Zweckzuschussgesetz) | 2121 | 3121 | 15 | 0,00 | 0,00 | 57 205,35 | 0,00 | 0,00 | 229 506,67 |
| 6/441900+860010 | Transfers von Bund, Bundesfonds und Bundeskammern (COVID-19 Zuschuss für Gemeinden für Impfkampagnen) | 2121 | 3121 | 15 | 0,00 | 0,00 | 216 795,00 | 0,00 | 0,00 | 216 795,00 |
| 6/441900+868000 | Transfers von privaten Haushalten | 2124 | 3124 | 16 | 0,00 | 0,00 | 390,00 | 0,00 | 0,00 | 490,00 |
| SU 21 / 31 | Summe Erträge / Einzahlungen operative Gebarung | | | | 0,00 | 0,00 | 274 390,35 | 0,00 | 0,00 | 446 791,67 |
| 5/441900-400000 | Geringwertige Wirtschaftsgüter (GWG) | 2221 | 3221 | 23 | 0,00 | 0,00 | 1 290,87 | 0,00 | 0,00 | 1 303,86 |
| 5/441900-454000 | Reinigungsmittel | 2221 | 3221 | 23 | 0,00 | 0,00 | 2 188,34 | 0,00 | 0,00 | 2 188,34 |
| 5/441900-458000 | Mittel zur ärztlichen Betreuung und Gesundheitsvorsorge | 2221 | 3221 | 23 | 0,00 | 0,00 | 7 113,47 | 0,00 | 0,00 | 7 113,47 |
| 5/441900-565000 | Mehrleistungsvergütungen | 2211 | 3211 | 20 | 0,00 | 0,00 | 353,42 | 0,00 | 0,00 | 353,42 |
| 5/441900-580000 | Dienstgeberbeiträge zum Ausgleichsfonds für Familienbeihilfen | 2212 | 3212 | 20 | 0,00 | 0,00 | 13,78 | 0,00 | 0,00 | 13,78 |
| 5/441900-582000 | Sonstige Dienstgeberbeiträge zur sozialen Sicherheit | 2212 | 3212 | 20 | 0,00 | 0,00 | 73,55 | 0,00 | 0,00 | 73,55 |
| 5/441900-700000 | Miet- und Pachtaufwand | 2223 | 3223 | 24 | 0,00 | 0,00 | 1 656,85 | 0,00 | 0,00 | 1 549,60 |
| 5/441900-720009 | Vergütungen zwischen Verwaltungszweigen | 2225 | 3225 | 24 | 0,00 | 0,00 | 935,76 | 0,00 | 0,00 | 935,76 |
| 5/441900-728000 | Entgelte für sonstige Leistungen | 2225 | 3225 | 24 | 0,00 | 0,00 | 2 653,76 | 0,00 | 0,00 | 18 941,26 |

| | | MVAG | | VC QU | Ergebnisvoranschlag | | | Finanzierungsvoranschlag | | |
|-------------------------------|---|------|------|-------|---------------------|--------------------|-------------------|--------------------------|--------------------|-------------------|
| | | EH | FH | | VA 2024 | VA 2023 | RA 2022 | VA 2024 | VA 2023 | RA 2022 |
| 5/441900-750010 | Transfers an Bund, Bundesfonds und Bundeskammern (Rückzlg. COVID-19 Zuschuss für Gemeinden für Impfkampagnen) | 2231 | 3231 | 26 | 0,00 | 216 800,00 | 0,00 | 0,00 | 216 800,00 | 0,00 |
| SU 22 / 32 | Summe Aufwendungen / Auszahlungen operative Gebarung | | | | 0,00 | 216 800,00 | 16 279,80 | 0,00 | 216 800,00 | 32 473,04 |
| SA 0 / SA 1 | (0) Nettoergebnis (21 - 22) / (1) Geldfluss operative Gebarung (31 – 32) | | | | 0,00 | -216 800,00 | 258 110,55 | 0,00 | -216 800,00 | 414 318,63 |
| SA01 | Saldo (01) Haushaltsrücklagen (230 - 240) | | | | 0,00 | 0,00 | 0,00 | 0,00 | 0,00 | 0,00 |
| SA00 | Saldo (00) Nettoergebnis nach Haushaltsrücklagen (Saldo 0 + Saldo 01) | | | | 0,00 | -216 800,00 | 258 110,55 | | | |
| Investive Gebarung | | | | | | | | | | |
| SU 33 | Summe Einzahlungen investive Gebarung | | | | | | | 0,00 | 0,00 | 0,00 |
| SU 34 | Summe Auszahlungen investive Gebarung | | | | | | | 0,00 | 0,00 | 0,00 |
| SA2 | Saldo (2) Geldfluss aus der Investiven Gebarung (33 – 34) | | | | | | | 0,00 | 0,00 | 0,00 |
| SA3 | Saldo (3) Nettofinanzierungssaldo (Saldo 1 + Saldo 2) | | | | | | | 0,00 | -216 800,00 | 414 318,63 |
| Finanzierungstätigkeit | | | | | | | | | | |
| SU 35 | Summe Einzahlungen aus der Finanzierungstätigkeit | | | | | | | 0,00 | 0,00 | 0,00 |
| SU 36 | Summe Auszahlungen aus der Finanzierungstätigkeit | | | | | | | 0,00 | 0,00 | 0,00 |
| SA4 | Saldo (4) Geldfluss aus der Finanzierungstätigkeit (35 – 36) | | | | | | | 0,00 | 0,00 | 0,00 |
| SA5 | Saldo (5) Geldfluss aus der voranschlagswirksamen Gebarung (Saldo 3 + Saldo 4) | | | | | | | 0,00 | -216 800,00 | 414 318,63 |

| | MVAG | VC QU | Ergebnisvoranschlag | | | Finanzierungsvoranschlag | | | | | |
|--|------|---|---------------------|------|---------------|--------------------------|---------------|---------------|---------------|---------------|-----------|
| | | | EH | FH | VA 2024 | VA 2023 | RA 2022 | VA 2024 | VA 2023 | RA 2022 | |
| 5 Gesundheit | | | | | | | | | | | |
| SA 0 / SA 1 | | (0) Nettoergebnis (21 - 22) / (1) Geldfluss operative Gebarung (31 - 32) | | | -6 633 900,00 | -6 064 800,00 | -5 246 446,53 | -6 573 800,00 | -5 944 600,00 | -5 193 581,64 | |
| SA00 | | Saldo (00) Nettoergebnis nach Haushaltsrücklagen (Saldo 0 + Saldo 01) | | | -6 632 900,00 | -6 065 800,00 | -6 065 800,00 | | | | |
| SA2 | | Saldo (2) Geldfluss aus der Investiven Gebarung (33 - 34) | | | | | | -60 000,00 | -135 100,00 | -23 610,20 | |
| SA3 | | Saldo (3) Nettofinanzierungssaldo (Saldo 1 + Saldo 2) | | | | | | -6 633 800,00 | -6 079 700,00 | -5 217 191,84 | |
| SA4 | | Saldo (4) Geldfluss aus der Finanzierungstätigkeit (35 - 36) | | | | | | 0,00 | 0,00 | 0,00 | |
| SA5 | | Saldo (5) Geldfluss aus der voranschlagswirksamen Gebarung (Saldo 3 + Saldo 4) | | | | | | -6 633 800,00 | -6 079 700,00 | -5 217 191,84 | |
| 51 Gesundheitsdienst | | | | | | | | | | | |
| SA 0 / SA 1 | | (0) Nettoergebnis (21 - 22) / (1) Geldfluss operative Gebarung (31 - 32) | | | -87 600,00 | -87 300,00 | -81 790,81 | -87 600,00 | -87 300,00 | -48 897,37 | |
| SA00 | | Saldo (00) Nettoergebnis nach Haushaltsrücklagen (Saldo 0 + Saldo 01) | | | -86 600,00 | -88 300,00 | -88 300,00 | | | | |
| SA2 | | Saldo (2) Geldfluss aus der Investiven Gebarung (33 - 34) | | | | | | 0,00 | 0,00 | 0,00 | |
| SA3 | | Saldo (3) Nettofinanzierungssaldo (Saldo 1 + Saldo 2) | | | | | | -87 600,00 | -87 300,00 | -48 897,37 | |
| SA4 | | Saldo (4) Geldfluss aus der Finanzierungstätigkeit (35 - 36) | | | | | | 0,00 | 0,00 | 0,00 | |
| SA5 | | Saldo (5) Geldfluss aus der voranschlagswirksamen Gebarung (Saldo 3 + Saldo 4) | | | | | | -87 600,00 | -87 300,00 | -48 897,37 | |
| 510 Medizinische Bereichsversorgung | | | | | | | | | | | |
| SA 0 / SA 1 | | (0) Nettoergebnis (21 - 22) / (1) Geldfluss operative Gebarung (31 - 32) | | | -87 600,00 | -87 300,00 | -81 790,81 | -87 600,00 | -87 300,00 | -48 897,37 | |
| SA00 | | Saldo (00) Nettoergebnis nach Haushaltsrücklagen (Saldo 0 + Saldo 01) | | | -86 600,00 | -88 300,00 | -88 300,00 | | | | |
| SA2 | | Saldo (2) Geldfluss aus der Investiven Gebarung (33 - 34) | | | | | | 0,00 | 0,00 | 0,00 | |
| SA3 | | Saldo (3) Nettofinanzierungssaldo (Saldo 1 + Saldo 2) | | | | | | -87 600,00 | -87 300,00 | -48 897,37 | |
| SA4 | | Saldo (4) Geldfluss aus der Finanzierungstätigkeit (35 - 36) | | | | | | 0,00 | 0,00 | 0,00 | |
| SA5 | | Saldo (5) Geldfluss aus der voranschlagswirksamen Gebarung (Saldo 3 + Saldo 4) | | | | | | -87 600,00 | -87 300,00 | -48 897,37 | |
| 510000 Sprengelärzte | | | | | | | | | | | |
| Operative Gebarung | | | | | | | | | | | |
| SU 21 / 31 | | Summe Erträge / Einzahlungen operative Gebarung | | | 0,00 | 0,00 | 0,00 | 0,00 | 0,00 | 0,00 | |
| 1/510000-751110 | | Transfers an Länder, Landesfonds und Landeskammern - Transferzahlung gem. Sprengelärztegesetz | 2231 | 3231 | 26 | 68 000,00 | 68 000,00 | 65 674,64 | 68 000,00 | 68 000,00 | 32 781,20 |
| SU 22 / 32 | | Summe Aufwendungen / Auszahlungen operative Gebarung | | | 68 000,00 | 68 000,00 | 65 674,64 | 68 000,00 | 68 000,00 | 32 781,20 | |
| SA 0 / SA 1 | | (0) Nettoergebnis (21 - 22) / (1) Geldfluss operative Gebarung (31 - 32) | | | -68 000,00 | -68 000,00 | -65 674,64 | -68 000,00 | -68 000,00 | -32 781,20 | |
| SA01 | | Saldo (01) Haushaltsrücklagen (230 - 240) | | | 0,00 | 0,00 | 0,00 | 0,00 | 0,00 | 0,00 | |
| SA00 | | Saldo (00) Nettoergebnis nach Haushaltsrücklagen (Saldo 0 + Saldo 01) | | | -68 000,00 | -68 000,00 | -65 674,64 | | | | |
| Investive Gebarung | | | | | | | | | | | |
| SU 33 | | Summe Einzahlungen investive Gebarung | | | | | | 0,00 | 0,00 | 0,00 | |
| SU 34 | | Summe Auszahlungen investive Gebarung | | | | | | 0,00 | 0,00 | 0,00 | |
| SA2 | | Saldo (2) Geldfluss aus der Investiven Gebarung (33 - 34) | | | | | | 0,00 | 0,00 | 0,00 | |
| SA3 | | Saldo (3) Nettofinanzierungssaldo (Saldo 1 + Saldo 2) | | | | | | -68 000,00 | -68 000,00 | -32 781,20 | |

| | | MVAG | | VC QU | Ergebnisvoranschlag | | | Finanzierungsvoranschlag | | |
|---|---|------|------|-------|---------------------|-------------------|-------------------|--------------------------|-------------------|-------------------|
| | | EH | FH | | VA 2024 | VA 2023 | RA 2022 | VA 2024 | VA 2023 | RA 2022 |
| Finanzierungstätigkeit | | | | | | | | | | |
| SU 35 | Summe Einzahlungen aus der Finanzierungstätigkeit | | | | | | | 0,00 | 0,00 | 0,00 |
| SU 36 | Summe Auszahlungen aus der Finanzierungstätigkeit | | | | | | | 0,00 | 0,00 | 0,00 |
| SA4 | Saldo (4) Geldfluss aus der Finanzierungstätigkeit (35 – 36) | | | | | | | 0,00 | 0,00 | 0,00 |
| SA5 | Saldo (5) Geldfluss aus der voranschlagswirksamen Gebarung (Saldo 3 + Saldo 4) | | | | | | | -68 000,00 | -68 000,00 | -32 781,20 |
| 510010 Medizinische Bereichsversorgung | | | | | | | | | | |
| Operative Gebarung | | | | | | | | | | |
| 2/510010+829000 | Sonstige Einnahmen | 2116 | 3116 | 18 | 1 000,00 | 1 000,00 | 0,00 | 1 000,00 | 1 000,00 | 0,00 |
| 2/510010+861000 | Transfers von Ländern, Landesfonds und Landeskammern | 2121 | 3121 | 15 | 1 000,00 | 0,00 | 0,00 | 1 000,00 | 0,00 | 0,00 |
| SU 21 / 31 | Summe Erträge / Einzahlungen operative Gebarung | | | | 2 000,00 | 1 000,00 | 0,00 | 2 000,00 | 1 000,00 | 0,00 |
| 1/510010-402000 | Materialien (soweit nicht zugeordnet) | 2221 | 3221 | 23 | 200,00 | 200,00 | 0,00 | 200,00 | 200,00 | 0,00 |
| 1/510010-413000 | Handelswaren | 2221 | 3221 | 23 | 600,00 | 600,00 | 334,02 | 600,00 | 600,00 | 334,02 |
| 1/510010-600000 | Strom | 2222 | 3222 | 24 | 700,00 | 700,00 | 308,76 | 700,00 | 700,00 | 308,76 |
| 1/510010-700000 | Mietzinse | 2223 | 3223 | 24 | 3 800,00 | 5 500,00 | 3 708,00 | 3 800,00 | 5 500,00 | 3 708,00 |
| 1/510010-720009 | Vergütungen zwischen Verwaltungszweigen | 2225 | 3225 | 24 | 0,00 | 200,00 | 0,00 | 0,00 | 200,00 | 0,00 |
| 1/510010-720109 | Vergütungen zwischen Verwaltungszweigen | 2225 | 3225 | 24 | 200,00 | 0,00 | 0,00 | 200,00 | 0,00 | 0,00 |
| 1/510010-728000 | Entgelte für sonstige Leistungen | 2225 | 3225 | 24 | 16 000,00 | 13 000,00 | 11 765,39 | 16 000,00 | 13 000,00 | 11 765,39 |
| 1/510010-729000 | Sonstige Ausgaben | 2225 | 3225 | 24 | 100,00 | 100,00 | 0,00 | 100,00 | 100,00 | 0,00 |
| SU 22 / 32 | Summe Aufwendungen / Auszahlungen operative Gebarung | | | | 21 600,00 | 20 300,00 | 16 116,17 | 21 600,00 | 20 300,00 | 16 116,17 |
| SA 0 / SA 1 | (0) Nettoergebnis (21 - 22) / (1) Geldfluss operative Gebarung (31 – 32) | | | | -19 600,00 | -19 300,00 | -16 116,17 | -19 600,00 | -19 300,00 | -16 116,17 |
| 2/510010+895000 | Entnahmen von allgemeinen Haushaltsrücklagen | 2301 | | | 1 000,00 | 0,00 | 0,00 | 0,00 | 0,00 | 0,00 |
| 1/510010-795000 | Zuweisung an allgemeine Haushaltsrücklagen | 2401 | | | 0,00 | 1 000,00 | 0,00 | 0,00 | 0,00 | 0,00 |
| SA01 | Saldo (01) Haushaltsrücklagen (230 - 240) | | | | 1 000,00 | -1 000,00 | 0,00 | 0,00 | 0,00 | 0,00 |
| SA00 | Saldo (00) Nettoergebnis nach Haushaltsrücklagen (Saldo 0 + Saldo 01) | | | | -18 600,00 | -20 300,00 | -16 116,17 | | | |
| Investive Gebarung | | | | | | | | | | |
| SU 33 | Summe Einzahlungen investive Gebarung | | | | | | | 0,00 | 0,00 | 0,00 |
| SU 34 | Summe Auszahlungen investive Gebarung | | | | | | | 0,00 | 0,00 | 0,00 |
| SA2 | Saldo (2) Geldfluss aus der Investiven Gebarung (33 – 34) | | | | | | | 0,00 | 0,00 | 0,00 |
| SA3 | Saldo (3) Nettofinanzierungssaldo (Saldo 1 + Saldo 2) | | | | | | | -19 600,00 | -19 300,00 | -16 116,17 |
| Finanzierungstätigkeit | | | | | | | | | | |
| SU 35 | Summe Einzahlungen aus der Finanzierungstätigkeit | | | | | | | 0,00 | 0,00 | 0,00 |
| SU 36 | Summe Auszahlungen aus der Finanzierungstätigkeit | | | | | | | 0,00 | 0,00 | 0,00 |
| SA4 | Saldo (4) Geldfluss aus der Finanzierungstätigkeit (35 – 36) | | | | | | | 0,00 | 0,00 | 0,00 |

| | | MVAG VC QU | | | Ergebnisvoranschlag | | | Finanzierungsvoranschlag | | |
|-------------------------------|--|------------|------|----|---------------------|------------|------------|--------------------------|------------|------------|
| | | EH | FH | | VA 2024 | VA 2023 | RA 2022 | VA 2024 | VA 2023 | RA 2022 |
| SA5 | Saldo (5) Geldfluss aus der voranschlagswirksamen Gebarung (Saldo 3 + Saldo 4) | | | | | | | -19 600,00 | -19 300,00 | -16 116,17 |
| 52 | Umweltschutz | | | | | | | | | |
| SA 0 / SA 1 | (0) Nettoergebnis (21 - 22) / (1) Geldfluss operative Gebarung (31 - 32) | | | | -73 600,00 | -69 100,00 | -61 333,40 | -73 600,00 | -69 000,00 | -41 447,15 |
| SA00 | Saldo (00) Nettoergebnis nach Haushaltsrücklagen (Saldo 0 + Saldo 01) | | | | -73 600,00 | -69 100,00 | -69 100,00 | | | |
| SA2 | Saldo (2) Geldfluss aus der Investiven Gebarung (33 - 34) | | | | | | | 0,00 | -15 100,00 | -26 291,20 |
| SA3 | Saldo (3) Nettofinanzierungssaldo (Saldo 1 + Saldo 2) | | | | | | | -73 600,00 | -84 100,00 | -67 738,35 |
| SA4 | Saldo (4) Geldfluss aus der Finanzierungstätigkeit (35 - 36) | | | | | | | 0,00 | 0,00 | 0,00 |
| SA5 | Saldo (5) Geldfluss aus der voranschlagswirksamen Gebarung (Saldo 3 + Saldo 4) | | | | | | | -73 600,00 | -84 100,00 | -67 738,35 |
| 520 | Natur- und Landschaftsschutz | | | | | | | | | |
| SA 0 / SA 1 | (0) Nettoergebnis (21 - 22) / (1) Geldfluss operative Gebarung (31 - 32) | | | | -7 500,00 | -9 700,00 | -1 821,53 | -7 500,00 | -9 700,00 | -1 821,53 |
| SA00 | Saldo (00) Nettoergebnis nach Haushaltsrücklagen (Saldo 0 + Saldo 01) | | | | -7 500,00 | -9 700,00 | -9 700,00 | | | |
| SA2 | Saldo (2) Geldfluss aus der Investiven Gebarung (33 - 34) | | | | | | | 0,00 | -15 000,00 | 0,00 |
| SA3 | Saldo (3) Nettofinanzierungssaldo (Saldo 1 + Saldo 2) | | | | | | | -7 500,00 | -24 700,00 | -1 821,53 |
| SA4 | Saldo (4) Geldfluss aus der Finanzierungstätigkeit (35 - 36) | | | | | | | 0,00 | 0,00 | 0,00 |
| SA5 | Saldo (5) Geldfluss aus der voranschlagswirksamen Gebarung (Saldo 3 + Saldo 4) | | | | | | | -7 500,00 | -24 700,00 | -1 821,53 |
| 520000 | Natur- und Landschaftsschutz | | | | | | | | | |
| Operative Gebarung | | | | | | | | | | |
| SU 21 / 31 | Summe Erträge / Einzahlungen operative Gebarung | | | | 0,00 | 0,00 | 0,00 | 0,00 | 0,00 | 0,00 |
| 1/520000-726000 | Mitgliedsbeiträge an Institutionen | 2225 | 3225 | 24 | 100,00 | 100,00 | 28,00 | 100,00 | 100,00 | 28,00 |
| 1/520000-729700 | Sonstige Ausgaben (Naturdenkmäler Bäume) | 2225 | 3225 | 24 | 700,00 | 700,00 | 0,00 | 700,00 | 700,00 | 0,00 |
| 1/520000-754000 | Lfd.Transferzahlung. an sonst.Träger d. öffentl. Rechts | 2231 | 3231 | 26 | 100,00 | 0,00 | 0,00 | 100,00 | 0,00 | 0,00 |
| 1/520000-757100 | Subventionen an Vereine | 2234 | 3234 | 27 | 0,00 | 2 600,00 | 0,00 | 0,00 | 2 600,00 | 0,00 |
| SU 22 / 32 | Summe Aufwendungen / Auszahlungen operative Gebarung | | | | 900,00 | 3 400,00 | 28,00 | 900,00 | 3 400,00 | 28,00 |
| SA 0 / SA 1 | (0) Nettoergebnis (21 - 22) / (1) Geldfluss operative Gebarung (31 - 32) | | | | -900,00 | -3 400,00 | -28,00 | -900,00 | -3 400,00 | -28,00 |
| SA01 | Saldo (01) Haushaltsrücklagen (230 - 240) | | | | 0,00 | 0,00 | 0,00 | 0,00 | 0,00 | 0,00 |
| SA00 | Saldo (00) Nettoergebnis nach Haushaltsrücklagen (Saldo 0 + Saldo 01) | | | | -900,00 | -3 400,00 | -28,00 | | | |
| Investive Gebarung | | | | | | | | | | |
| SU 33 | Summe Einzahlungen investive Gebarung | | | | | | | 0,00 | 0,00 | 0,00 |
| SU 34 | Summe Auszahlungen investive Gebarung | | | | | | | 0,00 | 0,00 | 0,00 |
| SA2 | Saldo (2) Geldfluss aus der Investiven Gebarung (33 - 34) | | | | | | | 0,00 | 0,00 | 0,00 |
| SA3 | Saldo (3) Nettofinanzierungssaldo (Saldo 1 + Saldo 2) | | | | | | | -900,00 | -3 400,00 | -28,00 |
| Finanzierungstätigkeit | | | | | | | | | | |
| SU 35 | Summe Einzahlungen aus der Finanzierungstätigkeit | | | | | | | 0,00 | 0,00 | 0,00 |
| SU 36 | Summe Auszahlungen aus der Finanzierungstätigkeit | | | | | | | 0,00 | 0,00 | 0,00 |

| | | MVAG | | VC QU | Ergebnisvoranschlag | | | Finanzierungsvoranschlag | | |
|-------------------------------|---|------|------|-------|---------------------|------------------|------------------|--------------------------|-------------------|------------------|
| | | EH | FH | | VA 2024 | VA 2023 | RA 2022 | VA 2024 | VA 2023 | RA 2022 |
| SA4 | Saldo (4) Geldfluss aus der Finanzierungstätigkeit (35 – 36) | | | | | | | 0,00 | 0,00 | 0,00 |
| SA5 | Saldo (5) Geldfluss aus der voranschlagswirksamen Gebarung (Saldo 3 + Saldo 4) | | | | | | | -900,00 | -3 400,00 | -28,00 |
| 520010 | Biotop St.Michael | | | | | | | | | |
| Operative Gebarung | | | | | | | | | | |
| SU 21 / 31 | Summe Erträge / Einzahlungen operative Gebarung | | | | 0,00 | 0,00 | 0,00 | 0,00 | 0,00 | 0,00 |
| 1/520010-610000 | Instandhaltung v.Grund u.Boden | 2224 | 3224 | 24 | 1 000,00 | 1 000,00 | 0,00 | 1 000,00 | 1 000,00 | 0,00 |
| 1/520010-613000 | Instandhaltung von sonstigen Grundstückseinrichtungen | 2224 | 3224 | 24 | 1 000,00 | 1 000,00 | 104,23 | 1 000,00 | 1 000,00 | 104,23 |
| 1/520010-618000 | Instandhaltung von sonstigen Anlagen | 2224 | 3224 | 24 | 500,00 | 500,00 | 0,00 | 500,00 | 500,00 | 0,00 |
| 1/520010-711000 | Gebühren f. d. Benützung v.Gemeindeeinricht. gem. FAG | 2225 | 3225 | 24 | 100,00 | 100,00 | 15,60 | 100,00 | 100,00 | 15,60 |
| 1/520010-720009 | Vergütungen zwischen Verwaltungszweigen | 2225 | 3225 | 24 | 0,00 | 3 700,00 | 1 673,70 | 0,00 | 3 700,00 | 1 673,70 |
| 1/520010-720109 | Vergütungen zwischen Verwaltungszweigen | 2225 | 3225 | 24 | 4 000,00 | 0,00 | 0,00 | 4 000,00 | 0,00 | 0,00 |
| SU 22 / 32 | Summe Aufwendungen / Auszahlungen operative Gebarung | | | | 6 600,00 | 6 300,00 | 1 793,53 | 6 600,00 | 6 300,00 | 1 793,53 |
| SA 0 / SA 1 | (0) Nettoergebnis (21 - 22) / (1) Geldfluss operative Gebarung (31 – 32) | | | | -6 600,00 | -6 300,00 | -1 793,53 | -6 600,00 | -6 300,00 | -1 793,53 |
| SA01 | Saldo (01) Haushaltsrücklagen (230 - 240) | | | | 0,00 | 0,00 | 0,00 | 0,00 | 0,00 | 0,00 |
| SA00 | Saldo (00) Nettoergebnis nach Haushaltsrücklagen (Saldo 0 + Saldo 01) | | | | -6 600,00 | -6 300,00 | -1 793,53 | | | |
| Investive Gebarung | | | | | | | | | | |
| SU 33 | Summe Einzahlungen investive Gebarung | | | | | | | 0,00 | 0,00 | 0,00 |
| 1/520010-060000 | Im Bau befindliche Grundstückseinrichtungen | | 3412 | 40 | 0,00 | 0,00 | 0,00 | 0,00 | 15 000,00 | 0,00 |
| SU 34 | Summe Auszahlungen investive Gebarung | | | | | | | 0,00 | 15 000,00 | 0,00 |
| SA2 | Saldo (2) Geldfluss aus der Investiven Gebarung (33 – 34) | | | | | | | 0,00 | -15 000,00 | 0,00 |
| SA3 | Saldo (3) Nettofinanzierungssaldo (Saldo 1 + Saldo 2) | | | | | | | -6 600,00 | -21 300,00 | -1 793,53 |
| Finanzierungstätigkeit | | | | | | | | | | |
| SU 35 | Summe Einzahlungen aus der Finanzierungstätigkeit | | | | | | | 0,00 | 0,00 | 0,00 |
| SU 36 | Summe Auszahlungen aus der Finanzierungstätigkeit | | | | | | | 0,00 | 0,00 | 0,00 |
| SA4 | Saldo (4) Geldfluss aus der Finanzierungstätigkeit (35 – 36) | | | | | | | 0,00 | 0,00 | 0,00 |
| SA5 | Saldo (5) Geldfluss aus der voranschlagswirksamen Gebarung (Saldo 3 + Saldo 4) | | | | | | | -6 600,00 | -21 300,00 | -1 793,53 |

| | | MVAG | | VC QU | Ergebnisvoranschlag | | | Finanzierungsvoranschlag | | |
|-------------------------------|--|------|------|-------|---------------------|-----------------|-----------------|--------------------------|-----------------|-----------------|
| | | EH | FH | | VA 2024 | VA 2023 | RA 2022 | VA 2024 | VA 2023 | RA 2022 |
| 529 | Sonstige Einrichtungen und Maßnahmen | | | | | | | | | |
| SA 0 / SA 1 | (0) Nettoergebnis (21 - 22) / (1) Geldfluss operative Gebarung (31 – 32) | | | | -66 100,00 | -59 400,00 | -59 511,87 | -66 100,00 | -59 300,00 | -39 625,62 |
| SA00 | Saldo (00) Nettoergebnis nach Haushaltsrücklagen (Saldo 0 + Saldo 01) | | | | -66 100,00 | -59 400,00 | -59 400,00 | | | |
| SA2 | Saldo (2) Geldfluss aus der Investiven Gebarung (33 – 34) | | | | | | | 0,00 | -100,00 | -26 291,20 |
| SA3 | Saldo (3) Nettofinanzierungssaldo (Saldo 1 + Saldo 2) | | | | | | | -66 100,00 | -59 400,00 | -65 916,82 |
| SA4 | Saldo (4) Geldfluss aus der Finanzierungstätigkeit (35 – 36) | | | | | | | 0,00 | 0,00 | 0,00 |
| SA5 | Saldo (5) Geldfluss aus der voranschlagswirksamen Gebarung (Saldo 3 + Saldo 4) | | | | | | | -66 100,00 | -59 400,00 | -65 916,82 |
| 529001 | Projekt "Wolfsberg-fahrradfreundlich" | | | | | | | | | |
| Operative Gebarung | | | | | | | | | | |
| 2/529001+861000 | Transfers von Ländern, Landesfonds und Landeskammern | 2121 | 3121 | 15 | 5 000,00 | 4 800,00 | 4 723,05 | 5 000,00 | 4 800,00 | 0,00 |
| SU 21 / 31 | Summe Erträge / Einzahlungen operative Gebarung | | | | 5 000,00 | 4 800,00 | 4 723,05 | 5 000,00 | 4 800,00 | 0,00 |
| 1/529001-728000 | Entgelte für sonstige Leistungen | 2225 | 3225 | 24 | 700,00 | 700,00 | 0,00 | 700,00 | 700,00 | 0,00 |
| 1/529001-729000 | Sonstige Aufwendungen | 2225 | 3225 | 24 | 1 500,00 | 1 500,00 | 0,00 | 1 500,00 | 1 500,00 | 0,00 |
| 1/529001-768000 | Sonstige Transfers an private Haushalte | 2234 | 3234 | 27 | 5 500,00 | 5 500,00 | 4 723,05 | 5 500,00 | 5 500,00 | 4 723,05 |
| SU 22 / 32 | Summe Aufwendungen / Auszahlungen operative Gebarung | | | | 7 700,00 | 7 700,00 | 4 723,05 | 7 700,00 | 7 700,00 | 4 723,05 |
| SA 0 / SA 1 | (0) Nettoergebnis (21 - 22) / (1) Geldfluss operative Gebarung (31 – 32) | | | | -2 700,00 | -2 900,00 | 0,00 | -2 700,00 | -2 900,00 | -4 723,05 |
| SA01 | Saldo (01) Haushaltsrücklagen (230 - 240) | | | | 0,00 | 0,00 | 0,00 | 0,00 | 0,00 | 0,00 |
| SA00 | Saldo (00) Nettoergebnis nach Haushaltsrücklagen (Saldo 0 + Saldo 01) | | | | -2 700,00 | -2 900,00 | 0,00 | | | |
| Investive Gebarung | | | | | | | | | | |
| SU 33 | Summe Einzahlungen investive Gebarung | | | | | | | 0,00 | 0,00 | 0,00 |
| SU 34 | Summe Auszahlungen investive Gebarung | | | | | | | 0,00 | 0,00 | 0,00 |
| SA2 | Saldo (2) Geldfluss aus der Investiven Gebarung (33 – 34) | | | | | | | 0,00 | 0,00 | 0,00 |
| SA3 | Saldo (3) Nettofinanzierungssaldo (Saldo 1 + Saldo 2) | | | | | | | -2 700,00 | -2 900,00 | -4 723,05 |
| Finanzierungstätigkeit | | | | | | | | | | |
| SU 35 | Summe Einzahlungen aus der Finanzierungstätigkeit | | | | | | | 0,00 | 0,00 | 0,00 |
| SU 36 | Summe Auszahlungen aus der Finanzierungstätigkeit | | | | | | | 0,00 | 0,00 | 0,00 |
| SA4 | Saldo (4) Geldfluss aus der Finanzierungstätigkeit (35 – 36) | | | | | | | 0,00 | 0,00 | 0,00 |
| SA5 | Saldo (5) Geldfluss aus der voranschlagswirksamen Gebarung (Saldo 3 + Saldo 4) | | | | | | | -2 700,00 | -2 900,00 | -4 723,05 |
| 529010 | Umweltschutz (allgemein) | | | | | | | | | |
| Operative Gebarung | | | | | | | | | | |
| 2/529010+829000 | Sonstige Einnahmen | 2116 | 3116 | 18 | 100,00 | 100,00 | 0,00 | 100,00 | 100,00 | 0,00 |
| SU 21 / 31 | Summe Erträge / Einzahlungen operative Gebarung | | | | 100,00 | 100,00 | 0,00 | 100,00 | 100,00 | 0,00 |
| 1/529010-400000 | Geringwertige Wirtschaftsgüter des Anlagevermögens | 2221 | 3221 | 23 | 200,00 | 100,00 | 130,30 | 200,00 | 100,00 | 130,30 |
| 1/529010-413000 | Handelswaren | 2221 | 3221 | 23 | 100,00 | 100,00 | 0,00 | 100,00 | 100,00 | 0,00 |
| 1/529010-454000 | Reinigungsmittel | 2221 | 3221 | 23 | 700,00 | 400,00 | 0,00 | 700,00 | 400,00 | 0,00 |

| | | MVAG | | VC QU | Ergebnisvoranschlag | | | Finanzierungsvoranschlag | | |
|-------------------------------|---|------|------|-------|---------------------|-------------------|-------------------|--------------------------|-------------------|-------------------|
| | | EH | FH | | VA 2024 | VA 2023 | RA 2022 | VA 2024 | VA 2023 | RA 2022 |
| 1/529010-456000 | Schreib-, Zeichen- und sonstige Büromittel | 2221 | 3221 | 23 | 100,00 | 100,00 | 0,00 | 100,00 | 100,00 | 0,00 |
| 1/529010-457000 | Druckwerke | 2221 | 3221 | 23 | 100,00 | 100,00 | 86,29 | 100,00 | 100,00 | 86,29 |
| 1/529010-459000 | Sonstige Verbrauchsgüter | 2221 | 3221 | 23 | 500,00 | 500,00 | 114,96 | 500,00 | 500,00 | 114,96 |
| 1/529010-600000 | Strom | 2222 | 3222 | 24 | 10 000,00 | 10 500,00 | 3 073,37 | 10 000,00 | 10 500,00 | 3 680,00 |
| 1/529010-680200 | Planmäßige Abschreibung | 2226 | | | 0,00 | 0,00 | 64,56 | 0,00 | 0,00 | 0,00 |
| 1/529010-680700 | Planmäßige Abschreibung | 2226 | | | 0,00 | 100,00 | 151,37 | 0,00 | 0,00 | 0,00 |
| 1/529010-711000 | Gebühren f. d. Benützung v. Gemeindeeinricht. gem. FAG | 2225 | 3225 | 24 | 2 000,00 | 2 000,00 | 1 698,56 | 2 000,00 | 2 000,00 | 1 698,56 |
| 1/529010-720009 | Vergütungen zwischen Verwaltungszweigen | 2225 | 3225 | 24 | 0,00 | 3 000,00 | 3 188,72 | 0,00 | 3 000,00 | 3 188,72 |
| 1/529010-720109 | Vergütungen zwischen Verwaltungszweigen | 2225 | 3225 | 24 | 3 000,00 | 0,00 | 0,00 | 3 000,00 | 0,00 | 0,00 |
| 1/529010-726000 | Mitgliedsbeiträge an Institutionen (im Inland) | 2225 | 3225 | 24 | 23 800,00 | 22 700,00 | 12 045,69 | 23 800,00 | 22 700,00 | 12 045,69 |
| 1/529010-728000 | Entgelte für sonstige Leistungen | 2225 | 3225 | 24 | 1 700,00 | 1 700,00 | 0,00 | 1 700,00 | 1 700,00 | 0,00 |
| 1/529010-729000 | Sonstige Ausgaben | 2225 | 3225 | 24 | 2 300,00 | 2 300,00 | 1 050,19 | 2 300,00 | 2 300,00 | 1 050,19 |
| 1/529010-768000 | Sonstige laufende Transferzahlungen an private Haushalte | 2234 | 3234 | 27 | 9 000,00 | 3 000,00 | 1 000,00 | 9 000,00 | 3 000,00 | 1 000,00 |
| SU 22 / 32 | Summe Aufwendungen / Auszahlungen operative Gebarung | | | | 53 500,00 | 46 600,00 | 22 604,01 | 53 500,00 | 46 500,00 | 22 994,71 |
| SA 0 / SA 1 | (0) Nettoergebnis (21 - 22) / (1) Geldfluss operative Gebarung (31 - 32) | | | | -53 400,00 | -46 500,00 | -22 604,01 | -53 400,00 | -46 400,00 | -22 994,71 |
| SA01 | Saldo (01) Haushaltsrücklagen (230 - 240) | | | | 0,00 | 0,00 | 0,00 | 0,00 | 0,00 | 0,00 |
| SA00 | Saldo (00) Nettoergebnis nach Haushaltsrücklagen (Saldo 0 + Saldo 01) | | | | -53 400,00 | -46 500,00 | -22 604,01 | | | |
| Investive Gebarung | | | | | | | | | | |
| SU 33 | Summe Einzahlungen investive Gebarung | | | | | | | 0,00 | 0,00 | 0,00 |
| 1/529010-006000 | Sonstige Grundstückseinrichtungen | | 3412 | 2 40 | 0,00 | 0,00 | 0,00 | 0,00 | 0,00 | 1 291,20 |
| 1/529010-042000 | Amts-, Betriebs- und Geschäftsausstattung | | 3415 | 2 41 | 0,00 | 0,00 | 0,00 | 0,00 | 100,00 | 0,00 |
| SU 34 | Summe Auszahlungen investive Gebarung | | | | | | | 0,00 | 100,00 | 1 291,20 |
| SA2 | Saldo (2) Geldfluss aus der Investiven Gebarung (33 - 34) | | | | | | | 0,00 | -100,00 | -1 291,20 |
| SA3 | Saldo (3) Nettofinanzierungssaldo (Saldo 1 + Saldo 2) | | | | | | | -53 400,00 | -46 500,00 | -24 285,91 |
| Finanzierungstätigkeit | | | | | | | | | | |
| SU 35 | Summe Einzahlungen aus der Finanzierungstätigkeit | | | | | | | 0,00 | 0,00 | 0,00 |
| SU 36 | Summe Auszahlungen aus der Finanzierungstätigkeit | | | | | | | 0,00 | 0,00 | 0,00 |
| SA4 | Saldo (4) Geldfluss aus der Finanzierungstätigkeit (35 - 36) | | | | | | | 0,00 | 0,00 | 0,00 |
| SA5 | Saldo (5) Geldfluss aus der voranschlagswirksamen Gebarung (Saldo 3 + Saldo 4) | | | | | | | -53 400,00 | -46 500,00 | -24 285,91 |
| 529020 | Projekt "Ölkessel-frei" | | | | | | | | | |
| Operative Gebarung | | | | | | | | | | |

| | | MVAG | | VC QU | Ergebnisvoranschlag | | | Finanzierungsvoranschlag | | |
|-------------------------------|---|------|------|-------|---------------------|-------------------|-------------------|--------------------------|-------------------|-------------------|
| | | EH | FH | | VA 2024 | VA 2023 | RA 2022 | VA 2024 | VA 2023 | RA 2022 |
| 2/529020+861000 | Transfers von Ländern, Landesfonds und Landeskammern | 2121 | 3121 | 15 | 0,00 | 25 000,00 | 0,00 | 0,00 | 25 000,00 | 0,00 |
| SU 21 / 31 | Summe Erträge / Einzahlungen operative Gebarung | | | | 0,00 | 25 000,00 | 0,00 | 0,00 | 25 000,00 | 0,00 |
| 1/529020-778000 | Kapitaltransfers an private Haushalte | 2234 | | 44 | 0,00 | 0,00 | 25 000,00 | 0,00 | 0,00 | 0,00 |
| SU 22 / 32 | Summe Aufwendungen / Auszahlungen operative Gebarung | | | | 0,00 | 0,00 | 25 000,00 | 0,00 | 0,00 | 0,00 |
| SA 0 / SA 1 | (0) Nettoergebnis (21 - 22) / (1) Geldfluss operative Gebarung (31 - 32) | | | | 0,00 | 25 000,00 | -25 000,00 | 0,00 | 25 000,00 | 0,00 |
| SA01 | Saldo (01) Haushaltsrücklagen (230 - 240) | | | | 0,00 | 0,00 | 0,00 | 0,00 | 0,00 | 0,00 |
| SA00 | Saldo (00) Nettoergebnis nach Haushaltsrücklagen (Saldo 0 + Saldo 01) | | | | 0,00 | 25 000,00 | -25 000,00 | | | |
| Investive Gebarung | | | | | | | | | | |
| SU 33 | Summe Einzahlungen investive Gebarung | | | | | | | 0,00 | 0,00 | 0,00 |
| 1/529020-778000 | Kapitaltransfers an private Haushalte | | 3434 | 44 | 0,00 | 0,00 | 0,00 | 0,00 | 0,00 | 25 000,00 |
| SU 34 | Summe Auszahlungen investive Gebarung | | | | | | | 0,00 | 0,00 | 25 000,00 |
| SA2 | Saldo (2) Geldfluss aus der Investiven Gebarung (33 - 34) | | | | | | | 0,00 | 0,00 | -25 000,00 |
| SA3 | Saldo (3) Nettofinanzierungssaldo (Saldo 1 + Saldo 2) | | | | | | | 0,00 | 25 000,00 | -25 000,00 |
| Finanzierungstätigkeit | | | | | | | | | | |
| SU 35 | Summe Einzahlungen aus der Finanzierungstätigkeit | | | | | | | 0,00 | 0,00 | 0,00 |
| SU 36 | Summe Auszahlungen aus der Finanzierungstätigkeit | | | | | | | 0,00 | 0,00 | 0,00 |
| SA4 | Saldo (4) Geldfluss aus der Finanzierungstätigkeit (35 - 36) | | | | | | | 0,00 | 0,00 | 0,00 |
| SA5 | Saldo (5) Geldfluss aus der voranschlagswirksamen Gebarung (Saldo 3 + Saldo 4) | | | | | | | 0,00 | 25 000,00 | -25 000,00 |
| 529030 | Projekt "Schaffung einer Energiegemeinschaft" | | | | | | | | | |
| Operative Gebarung | | | | | | | | | | |
| 2/529030+861000 | Transfers von Ländern, Landesfonds und Landeskammern | 2121 | 3121 | 15 | 0,00 | 10 000,00 | 0,00 | 0,00 | 10 000,00 | 0,00 |
| SU 21 / 31 | Summe Erträge / Einzahlungen operative Gebarung | | | | 0,00 | 10 000,00 | 0,00 | 0,00 | 10 000,00 | 0,00 |
| 1/529030-640000 | Rechts- und Beratungsaufwand | 2222 | 3222 | 24 | 10 000,00 | 45 000,00 | 11 907,86 | 10 000,00 | 45 000,00 | 11 907,86 |
| SU 22 / 32 | Summe Aufwendungen / Auszahlungen operative Gebarung | | | | 10 000,00 | 45 000,00 | 11 907,86 | 10 000,00 | 45 000,00 | 11 907,86 |
| SA 0 / SA 1 | (0) Nettoergebnis (21 - 22) / (1) Geldfluss operative Gebarung (31 - 32) | | | | -10 000,00 | -35 000,00 | -11 907,86 | -10 000,00 | -35 000,00 | -11 907,86 |
| SA01 | Saldo (01) Haushaltsrücklagen (230 - 240) | | | | 0,00 | 0,00 | 0,00 | 0,00 | 0,00 | 0,00 |
| SA00 | Saldo (00) Nettoergebnis nach Haushaltsrücklagen (Saldo 0 + Saldo 01) | | | | -10 000,00 | -35 000,00 | -11 907,86 | | | |
| Investive Gebarung | | | | | | | | | | |
| SU 33 | Summe Einzahlungen investive Gebarung | | | | | | | 0,00 | 0,00 | 0,00 |
| SU 34 | Summe Auszahlungen investive Gebarung | | | | | | | 0,00 | 0,00 | 0,00 |
| SA2 | Saldo (2) Geldfluss aus der Investiven Gebarung (33 - 34) | | | | | | | 0,00 | 0,00 | 0,00 |
| SA3 | Saldo (3) Nettofinanzierungssaldo (Saldo 1 + Saldo 2) | | | | | | | -10 000,00 | -35 000,00 | -11 907,86 |
| Finanzierungstätigkeit | | | | | | | | | | |
| SU 35 | Summe Einzahlungen aus der Finanzierungstätigkeit | | | | | | | 0,00 | 0,00 | 0,00 |
| SU 36 | Summe Auszahlungen aus der Finanzierungstätigkeit | | | | | | | 0,00 | 0,00 | 0,00 |

| | | MVAG | | VC QU | Ergebnisvoranschlag | | | Finanzierungsvoranschlag | | |
|-------------------------------|--|------|------|-------|---------------------|-------------------|-------------------|--------------------------|-------------------|-------------------|
| | | EH | FH | | VA 2024 | VA 2023 | RA 2022 | VA 2024 | VA 2023 | RA 2022 |
| SA4 | Saldo (4) Geldfluss aus der Finanzierungstätigkeit (35 – 36) | | | | | | | 0,00 | 0,00 | 0,00 |
| SA5 | Saldo (5) Geldfluss aus der voranschlagswirksamen Gebarung (Saldo 3 + Saldo 4) | | | | | | | -10 000,00 | -35 000,00 | -11 907,86 |
| 53 | Rettungs- und Warndienste | | | | | | | | | |
| SA 0 / SA 1 | (0) Nettoergebnis (21 - 22) / (1) Geldfluss operative Gebarung (31 – 32) | | | | -352 900,00 | -302 500,00 | -292 062,68 | -352 900,00 | -302 500,00 | -292 062,68 |
| SA00 | Saldo (00) Nettoergebnis nach Haushaltsrücklagen (Saldo 0 + Saldo 01) | | | | -352 900,00 | -302 500,00 | -302 500,00 | | | |
| SA2 | Saldo (2) Geldfluss aus der Investiven Gebarung (33 – 34) | | | | | | | 0,00 | 0,00 | 0,00 |
| SA3 | Saldo (3) Nettofinanzierungssaldo (Saldo 1 + Saldo 2) | | | | | | | -352 900,00 | -302 500,00 | -292 062,68 |
| SA4 | Saldo (4) Geldfluss aus der Finanzierungstätigkeit (35 – 36) | | | | | | | 0,00 | 0,00 | 0,00 |
| SA5 | Saldo (5) Geldfluss aus der voranschlagswirksamen Gebarung (Saldo 3 + Saldo 4) | | | | | | | -352 900,00 | -302 500,00 | -292 062,68 |
| 530 | Rettungsdienste | | | | | | | | | |
| SA 0 / SA 1 | (0) Nettoergebnis (21 - 22) / (1) Geldfluss operative Gebarung (31 – 32) | | | | -352 900,00 | -302 500,00 | -292 062,68 | -352 900,00 | -302 500,00 | -292 062,68 |
| SA00 | Saldo (00) Nettoergebnis nach Haushaltsrücklagen (Saldo 0 + Saldo 01) | | | | -352 900,00 | -302 500,00 | -302 500,00 | | | |
| SA2 | Saldo (2) Geldfluss aus der Investiven Gebarung (33 – 34) | | | | | | | 0,00 | 0,00 | 0,00 |
| SA3 | Saldo (3) Nettofinanzierungssaldo (Saldo 1 + Saldo 2) | | | | | | | -352 900,00 | -302 500,00 | -292 062,68 |
| SA4 | Saldo (4) Geldfluss aus der Finanzierungstätigkeit (35 – 36) | | | | | | | 0,00 | 0,00 | 0,00 |
| SA5 | Saldo (5) Geldfluss aus der voranschlagswirksamen Gebarung (Saldo 3 + Saldo 4) | | | | | | | -352 900,00 | -302 500,00 | -292 062,68 |
| 530000 | Rettungsdienste | | | | | | | | | |
| Operative Gebarung | | | | | | | | | | |
| 2/530000+828000 | Rückersätze von Ausgaben | 2116 | 3116 | 18 | 0,00 | 0,00 | 2 251,12 | 0,00 | 0,00 | 2 251,12 |
| SU 21 / 31 | Summe Erträge / Einzahlungen operative Gebarung | | | | 0,00 | 0,00 | 2 251,12 | 0,00 | 0,00 | 2 251,12 |
| 1/530000-751000 | Rettungsbeitrag | 2231 | 3231 | 26 | 0,00 | 1 200,00 | 0,00 | 0,00 | 1 200,00 | 0,00 |
| 1/530000-751140 | Transfers an Länder, Landesfonds und Landesammern - Rettungsbeitrag | 2231 | 3231 | 26 | 352 900,00 | 301 200,00 | 293 713,80 | 352 900,00 | 301 200,00 | 293 713,80 |
| 1/530000-757100 | Transfers an private Organisationen ohne Erwerbszweck | 2234 | 3234 | 27 | 0,00 | 100,00 | 600,00 | 0,00 | 100,00 | 600,00 |
| SU 22 / 32 | Summe Aufwendungen / Auszahlungen operative Gebarung | | | | 352 900,00 | 302 500,00 | 294 313,80 | 352 900,00 | 302 500,00 | 294 313,80 |
| SA 0 / SA 1 | (0) Nettoergebnis (21 - 22) / (1) Geldfluss operative Gebarung (31 – 32) | | | | -352 900,00 | -302 500,00 | -292 062,68 | -352 900,00 | -302 500,00 | -292 062,68 |
| SA01 | Saldo (01) Haushaltsrücklagen (230 - 240) | | | | 0,00 | 0,00 | 0,00 | 0,00 | 0,00 | 0,00 |
| SA00 | Saldo (00) Nettoergebnis nach Haushaltsrücklagen (Saldo 0 + Saldo 01) | | | | -352 900,00 | -302 500,00 | -292 062,68 | | | |
| Investive Gebarung | | | | | | | | | | |
| SU 33 | Summe Einzahlungen investive Gebarung | | | | | | | 0,00 | 0,00 | 0,00 |
| SU 34 | Summe Auszahlungen investive Gebarung | | | | | | | 0,00 | 0,00 | 0,00 |
| SA2 | Saldo (2) Geldfluss aus der Investiven Gebarung (33 – 34) | | | | | | | 0,00 | 0,00 | 0,00 |
| SA3 | Saldo (3) Nettofinanzierungssaldo (Saldo 1 + Saldo 2) | | | | | | | -352 900,00 | -302 500,00 | -292 062,68 |
| Finanzierungstätigkeit | | | | | | | | | | |
| SU 35 | Summe Einzahlungen aus der Finanzierungstätigkeit | | | | | | | 0,00 | 0,00 | 0,00 |

| | | MVAG | | VC QU | Ergebnisvoranschlag | | | Finanzierungsvoranschlag | | |
|---------------------------|--|------|------|-------|---------------------|------------------|---------------|--------------------------|------------------|---------------|
| | | EH | FH | | VA 2024 | VA 2023 | RA 2022 | VA 2024 | VA 2023 | RA 2022 |
| SA5 | Saldo (5) Geldfluss aus der voranschlagswirksamen Gebarung (Saldo 3 + Saldo 4) | | | | | | | -5 935 100,00 | -5 501 000,00 | -4 791 767,26 |
| 58 | Veterinärmedizin | | | | | | | | | |
| SA 0 / SA 1 | (0) Nettoergebnis (21 - 22) / (1) Geldfluss operative Gebarung (31 - 32) | | | | -184 700,00 | -104 900,00 | -19 492,38 | -124 600,00 | 15 200,00 | -19 407,18 |
| SA00 | Saldo (00) Nettoergebnis nach Haushaltsrücklagen (Saldo 0 + Saldo 01) | | | | -184 700,00 | -104 900,00 | -104 900,00 | | | |
| SA2 | Saldo (2) Geldfluss aus der Investiven Gebarung (33 - 34) | | | | | | | -60 000,00 | -120 000,00 | 2 681,00 |
| SA3 | Saldo (3) Nettofinanzierungssaldo (Saldo 1 + Saldo 2) | | | | | | | -184 600,00 | -104 800,00 | -16 726,18 |
| SA4 | Saldo (4) Geldfluss aus der Finanzierungstätigkeit (35 - 36) | | | | | | | 0,00 | 0,00 | 0,00 |
| SA5 | Saldo (5) Geldfluss aus der voranschlagswirksamen Gebarung (Saldo 3 + Saldo 4) | | | | | | | -184 600,00 | -104 800,00 | -16 726,18 |
| 580 | Einrichtungen der Veterinärmedizin | | | | | | | | | |
| SA 0 / SA 1 | (0) Nettoergebnis (21 - 22) / (1) Geldfluss operative Gebarung (31 - 32) | | | | -183 900,00 | -104 100,00 | -19 492,38 | -123 800,00 | 16 000,00 | -19 407,18 |
| SA00 | Saldo (00) Nettoergebnis nach Haushaltsrücklagen (Saldo 0 + Saldo 01) | | | | -183 900,00 | -104 100,00 | -104 100,00 | | | |
| SA2 | Saldo (2) Geldfluss aus der Investiven Gebarung (33 - 34) | | | | | | | -60 000,00 | -120 000,00 | 2 681,00 |
| SA3 | Saldo (3) Nettofinanzierungssaldo (Saldo 1 + Saldo 2) | | | | | | | -183 800,00 | -104 000,00 | -16 726,18 |
| SA4 | Saldo (4) Geldfluss aus der Finanzierungstätigkeit (35 - 36) | | | | | | | 0,00 | 0,00 | 0,00 |
| SA5 | Saldo (5) Geldfluss aus der voranschlagswirksamen Gebarung (Saldo 3 + Saldo 4) | | | | | | | -183 800,00 | -104 000,00 | -16 726,18 |
| 580000 | Tierheim | | | | | | | | | |
| Operative Gebarung | | | | | | | | | | |
| 2/580000+810001 | Erträge aus Leistungen (Einlieferung Energie - PV-Anlage) | 2114 | 3114 | 13 | 100,00 | 100,00 | 0,00 | 100,00 | 100,00 | 0,00 |
| 2/580000+813000 | Erträge aus der Auflösung von Investitionszuschüssen (Kapitaltransfers) | 2127 | | | 800,00 | 800,00 | 797,10 | 0,00 | 0,00 | 0,00 |
| 2/580000+829000 | Sonstige Einnahmen | 2116 | 3116 | 18 | 100,00 | 100,00 | 109,34 | 100,00 | 100,00 | 109,34 |
| 2/580000+861111 | Transfers von Ländern, Landesfonds und Landeskammern - Bedarfszuweisungsmittel außerhalb des Rahmens | 2121 | 3121 | 2 15 | 60 000,00 | 60 000,00 | 0,00 | 60 000,00 | 60 000,00 | 0,00 |
| SU 21 / 31 | Summe Erträge / Einzahlungen operative Gebarung | | | | 61 000,00 | 61 000,00 | 906,44 | 60 200,00 | 60 200,00 | 109,34 |
| 1/580000-510000 | Geldbezüge der Vertragsbediensteten der Verwaltung | 2211 | 3211 | 20 | 23 700,00 | 0,00 | 0,00 | 23 700,00 | 0,00 | 0,00 |
| 1/580000-511000 | Geldbezüge der Vertragsbediensteten in handwerklicher Verwendung | 2211 | 3211 | | 73 700,00 | 0,00 | 0,00 | 73 700,00 | 0,00 | 0,00 |
| 1/580000-523000 | Geldbezüge der nicht ganzjährig beschäftigten Arbeiterinnen und Arbeiter | 2211 | 3211 | | 8 500,00 | 0,00 | 0,00 | 8 500,00 | 0,00 | 0,00 |
| 1/580000-567000 | Belohnungen, Geldaushilfen und Leistungsprämien | 2213 | 3213 | | 300,00 | 0,00 | 0,00 | 300,00 | 0,00 | 0,00 |
| 1/580000-580000 | Dienstgeberbeiträge zum Ausgleichsfonds für Familienbeihilfen | 2212 | 3212 | | 4 000,00 | 0,00 | 0,00 | 4 000,00 | 0,00 | 0,00 |
| 1/580000-582000 | Sonstige Dienstgeberbeiträge zur sozialen Sicherheit | 2212 | 3212 | | 23 000,00 | 0,00 | 0,00 | 23 000,00 | 0,00 | 0,00 |

| | | MVAG | | VC QU | Ergebnisvoranschlag | | | Finanzierungsvoranschlag | | |
|-------------------------------|---|------|------|-------|---------------------|--------------------|-------------------|--------------------------|--------------------|-------------------|
| | | EH | FH | | VA 2024 | VA 2023 | RA 2022 | VA 2024 | VA 2023 | RA 2022 |
| 1/580000-600000 | Strom | 2222 | 3222 | 24 | 22 000,00 | 22 000,00 | 0,00 | 22 000,00 | 22 000,00 | 0,00 |
| 1/580000-670000 | Versicherungen | 2222 | 3222 | 24 | 700,00 | 600,00 | 516,52 | 700,00 | 600,00 | 516,52 |
| 1/580000-680300 | Planmäßige Abschreibung | 2226 | | | 800,00 | 800,00 | 793,70 | 0,00 | 0,00 | 0,00 |
| 1/580000-680700 | Planmäßige Abschreibung | 2226 | | | 100,00 | 100,00 | 88,60 | 0,00 | 0,00 | 0,00 |
| 1/580000-700000 | Mietzinse | 2223 | 3223 | 24 | 7 200,00 | 7 200,00 | 7 200,00 | 7 200,00 | 7 200,00 | 7 200,00 |
| 1/580000-728001 | Entgelte für sonstige Leistungen | 2225 | 3225 | 24 | 10 000,00 | 0,00 | 0,00 | 10 000,00 | 0,00 | 0,00 |
| 1/580000-757000 | Lfd. Transferzahlung. an private Org. ohne Erwerbszweck | 2234 | 3234 | 27 | 10 500,00 | 14 000,00 | 11 500,00 | 10 500,00 | 14 000,00 | 11 500,00 |
| 1/580000-768000 | Sonstige laufende Transferzahlungen an private Haushalte | 2234 | 3234 | 27 | 400,00 | 400,00 | 300,00 | 400,00 | 400,00 | 300,00 |
| 1/580000-775011 | Kapitaltransfers an Unternehmen (ohne Finanzunternehmen) und andere - Immo KG | 2233 | | 2 44 | 60 000,00 | 120 000,00 | 0,00 | 0,00 | 0,00 | 0,00 |
| SU 22 / 32 | Summe Aufwendungen / Auszahlungen operative Gebarung | | | | 244 900,00 | 165 100,00 | 20 398,82 | 184 000,00 | 44 200,00 | 19 516,52 |
| SA 0 / SA 1 | (0) Nettoergebnis (21 - 22) / (1) Geldfluss operative Gebarung (31 - 32) | | | | -183 900,00 | -104 100,00 | -19 492,38 | -123 800,00 | 16 000,00 | -19 407,18 |
| SA01 | Saldo (01) Haushaltsrücklagen (230 - 240) | | | | 0,00 | 0,00 | 0,00 | 0,00 | 0,00 | 0,00 |
| SA00 | Saldo (00) Nettoergebnis nach Haushaltsrücklagen (Saldo 0 + Saldo 01) | | | | -183 900,00 | -104 100,00 | -19 492,38 | | | |
| Investive Gebarung | | | | | | | | | | |
| SU 33 | Summe Einzahlungen investive Gebarung | | | | | | | 0,00 | 0,00 | 0,00 |
| 1/580000-775011 | Kapitaltransfers an Unternehmen (ohne Finanzunternehmen) und andere - Immo KG | | 3433 | 2 44 | 0,00 | 0,00 | 0,00 | 60 000,00 | 120 000,00 | 0,00 |
| SU 34 | Summe Auszahlungen investive Gebarung | | | | | | | 60 000,00 | 120 000,00 | 0,00 |
| SA2 | Saldo (2) Geldfluss aus der Investiven Gebarung (33 - 34) | | | | | | | -60 000,00 | -120 000,00 | 0,00 |
| SA3 | Saldo (3) Nettofinanzierungssaldo (Saldo 1 + Saldo 2) | | | | | | | -183 800,00 | -104 000,00 | -19 407,18 |
| Finanzierungstätigkeit | | | | | | | | | | |
| SU 35 | Summe Einzahlungen aus der Finanzierungstätigkeit | | | | | | | 0,00 | 0,00 | 0,00 |
| SU 36 | Summe Auszahlungen aus der Finanzierungstätigkeit | | | | | | | 0,00 | 0,00 | 0,00 |
| SA4 | Saldo (4) Geldfluss aus der Finanzierungstätigkeit (35 - 36) | | | | | | | 0,00 | 0,00 | 0,00 |
| SA5 | Saldo (5) Geldfluss aus der voranschlagswirksamen Gebarung (Saldo 3 + Saldo 4) | | | | | | | -183 800,00 | -104 000,00 | -19 407,18 |
| 580001 | PV-Offensive Tierheim Wolfsberg | | | | | | | | | |
| Operative Gebarung | | | | | | | | | | |
| SU 21 / 31 | Summe Erträge / Einzahlungen operative Gebarung | | | | 0,00 | 0,00 | 0,00 | 0,00 | 0,00 | 0,00 |
| SU 22 / 32 | Summe Aufwendungen / Auszahlungen operative Gebarung | | | | 0,00 | 0,00 | 0,00 | 0,00 | 0,00 | 0,00 |
| SA 0 / SA 1 | (0) Nettoergebnis (21 - 22) / (1) Geldfluss operative Gebarung (31 - 32) | | | | 0,00 | 0,00 | 0,00 | 0,00 | 0,00 | 0,00 |
| SA01 | Saldo (01) Haushaltsrücklagen (230 - 240) | | | | 0,00 | 0,00 | 0,00 | 0,00 | 0,00 | 0,00 |
| SA00 | Saldo (00) Nettoergebnis nach Haushaltsrücklagen (Saldo 0 + Saldo 01) | | | | 0,00 | 0,00 | 0,00 | 0,00 | 0,00 | 0,00 |
| Investive Gebarung | | | | | | | | | | |

| | | MVAG | | VC QU | Ergebnisvoranschlag | | | Finanzierungsvoranschlag | | |
|-------------------------------|---|------|------|-------|---------------------|---------|---------|--------------------------|-------------|-----------------|
| | | EH | FH | | VA 2024 | VA 2023 | RA 2022 | VA 2024 | VA 2023 | RA 2022 |
| 6/580001+300001 | Kapitaltransfers von Bund, Bundesfonds und Bundeskammern | | 3331 | 33 | 0,00 | 0,00 | 0,00 | 0,00 | 0,00 | 2 681,00 |
| SU 33 | Summe Einzahlungen investive Gebarung | | | | | | | 0,00 | 0,00 | 2 681,00 |
| SU 34 | Summe Auszahlungen investive Gebarung | | | | | | | 0,00 | 0,00 | 0,00 |
| SA2 | Saldo (2) Geldfluss aus der Investiven Gebarung (33 – 34) | | | | | | | 0,00 | 0,00 | 2 681,00 |
| SA3 | Saldo (3) Nettofinanzierungssaldo (Saldo 1 + Saldo 2) | | | | | | | 0,00 | 0,00 | 2 681,00 |
| Finanzierungstätigkeit | | | | | | | | | | |
| SU 35 | Summe Einzahlungen aus der Finanzierungstätigkeit | | | | | | | 0,00 | 0,00 | 0,00 |
| SU 36 | Summe Auszahlungen aus der Finanzierungstätigkeit | | | | | | | 0,00 | 0,00 | 0,00 |
| SA4 | Saldo (4) Geldfluss aus der Finanzierungstätigkeit (35 – 36) | | | | | | | 0,00 | 0,00 | 0,00 |
| SA5 | Saldo (5) Geldfluss aus der voranschlagswirksamen Gebarung (Saldo 3 + Saldo 4) | | | | | | | 0,00 | 0,00 | 2 681,00 |

| | | MVAG | | VC QU | Ergebnisvoranschlag | | | Finanzierungsvoranschlag | | |
|-------------------------------|--|------|------|-------|---------------------|---------|---------|--------------------------|---------|---------|
| | | EH | FH | | VA 2024 | VA 2023 | RA 2022 | VA 2024 | VA 2023 | RA 2022 |
| 581 | Maßnahmen der Veterinärmedizin | | | | | | | | | |
| SA 0 / SA 1 | (0) Nettoergebnis (21 - 22) / (1) Geldfluss operative Gebarung (31 – 32) | | | | -800,00 | -800,00 | 0,00 | -800,00 | -800,00 | 0,00 |
| SA00 | Saldo (00) Nettoergebnis nach Haushaltsrücklagen (Saldo 0 + Saldo 01) | | | | -800,00 | -800,00 | -800,00 | | | |
| SA2 | Saldo (2) Geldfluss aus der Investiven Gebarung (33 – 34) | | | | | | | 0,00 | 0,00 | 0,00 |
| SA3 | Saldo (3) Nettofinanzierungssaldo (Saldo 1 + Saldo 2) | | | | | | | -800,00 | -800,00 | 0,00 |
| SA4 | Saldo (4) Geldfluss aus der Finanzierungstätigkeit (35 – 36) | | | | | | | 0,00 | 0,00 | 0,00 |
| SA5 | Saldo (5) Geldfluss aus der voranschlagswirksamen Gebarung (Saldo 3 + Saldo 4) | | | | | | | -800,00 | -800,00 | 0,00 |
| 581000 | Maßnahmen der Veterinärmedizin | | | | | | | | | |
| Operative Gebarung | | | | | | | | | | |
| SU 21 / 31 | Summe Erträge / Einzahlungen operative Gebarung | | | | 0,00 | 0,00 | 0,00 | 0,00 | 0,00 | 0,00 |
| 1/581000-621000 | Sonstige Transporte | 2222 | 3222 | 24 | 100,00 | 100,00 | 0,00 | 100,00 | 100,00 | 0,00 |
| 1/581000-720009 | Vergütungen zwischen Verwaltungszweigen | 2225 | 3225 | 24 | 0,00 | 500,00 | 0,00 | 0,00 | 500,00 | 0,00 |
| 1/581000-720109 | Vergütungen zwischen Verwaltungszweigen | 2225 | 3225 | 24 | 500,00 | 0,00 | 0,00 | 500,00 | 0,00 | 0,00 |
| 1/581000-728000 | Entgelte für sonstige Leistungen | 2225 | 3225 | 24 | 100,00 | 100,00 | 0,00 | 100,00 | 100,00 | 0,00 |
| 1/581000-729000 | Sonstige Ausgaben | 2225 | 3225 | 24 | 100,00 | 100,00 | 0,00 | 100,00 | 100,00 | 0,00 |
| SU 22 / 32 | Summe Aufwendungen / Auszahlungen operative Gebarung | | | | 800,00 | 800,00 | 0,00 | 800,00 | 800,00 | 0,00 |
| SA 0 / SA 1 | (0) Nettoergebnis (21 - 22) / (1) Geldfluss operative Gebarung (31 – 32) | | | | -800,00 | -800,00 | 0,00 | -800,00 | -800,00 | 0,00 |
| SA01 | Saldo (01) Haushaltsrücklagen (230 - 240) | | | | 0,00 | 0,00 | 0,00 | 0,00 | 0,00 | 0,00 |
| SA00 | Saldo (00) Nettoergebnis nach Haushaltsrücklagen (Saldo 0 + Saldo 01) | | | | -800,00 | -800,00 | 0,00 | | | |
| Investive Gebarung | | | | | | | | | | |
| SU 33 | Summe Einzahlungen investive Gebarung | | | | | | | 0,00 | 0,00 | 0,00 |
| SU 34 | Summe Auszahlungen investive Gebarung | | | | | | | 0,00 | 0,00 | 0,00 |
| SA2 | Saldo (2) Geldfluss aus der Investiven Gebarung (33 – 34) | | | | | | | 0,00 | 0,00 | 0,00 |
| SA3 | Saldo (3) Nettofinanzierungssaldo (Saldo 1 + Saldo 2) | | | | | | | -800,00 | -800,00 | 0,00 |
| Finanzierungstätigkeit | | | | | | | | | | |
| SU 35 | Summe Einzahlungen aus der Finanzierungstätigkeit | | | | | | | 0,00 | 0,00 | 0,00 |
| SU 36 | Summe Auszahlungen aus der Finanzierungstätigkeit | | | | | | | 0,00 | 0,00 | 0,00 |
| SA4 | Saldo (4) Geldfluss aus der Finanzierungstätigkeit (35 – 36) | | | | | | | 0,00 | 0,00 | 0,00 |
| SA5 | Saldo (5) Geldfluss aus der voranschlagswirksamen Gebarung (Saldo 3 + Saldo 4) | | | | | | | -800,00 | -800,00 | 0,00 |

| | | MVAG | | VC QU | Ergebnisvoranschlag | | | Finanzierungsvoranschlag | | |
|--|---|------|------|-------|---------------------|-------------------|---------------------|--------------------------|-------------------|-------------------|
| | | EH | FH | | VA 2024 | VA 2023 | RA 2022 | VA 2024 | VA 2023 | RA 2022 |
| 6 Straßen- und Wasserbau, Verkehr | | | | | | | | | | |
| SA 0 / SA 1 | (0) Nettoergebnis (21 - 22) / (1) Geldfluss operative Gebarung (31 – 32) | | | | -5 899 700,00 | -6 036 500,00 | -5 275 355,61 | -2 494 200,00 | -2 612 900,00 | -1 990 266,04 |
| SA00 | Saldo (00) Nettoergebnis nach Haushaltsrücklagen (Saldo 0 + Saldo 01) | | | | -4 998 100,00 | -5 182 600,00 | -5 182 600,00 | | | |
| SA2 | Saldo (2) Geldfluss aus der Investiven Gebarung (33 – 34) | | | | | | | -2 301 600,00 | -1 952 500,00 | -887 590,13 |
| SA3 | Saldo (3) Nettofinanzierungssaldo (Saldo 1 + Saldo 2) | | | | | | | -4 795 800,00 | -4 565 400,00 | -2 877 856,17 |
| SA4 | Saldo (4) Geldfluss aus der Finanzierungstätigkeit (35 – 36) | | | | | | | -297 200,00 | -292 900,00 | -288 572,03 |
| SA5 | Saldo (5) Geldfluss aus der voranschlagswirksamen Gebarung (Saldo 3 + Saldo 4) | | | | | | | -5 093 000,00 | -4 858 300,00 | -3 166 428,20 |
| 61 Straßenbau | | | | | | | | | | |
| SA 0 / SA 1 | (0) Nettoergebnis (21 - 22) / (1) Geldfluss operative Gebarung (31 – 32) | | | | -5 216 100,00 | -5 116 500,00 | -4 846 981,81 | -2 228 800,00 | -2 111 100,00 | -1 616 965,77 |
| SA00 | Saldo (00) Nettoergebnis nach Haushaltsrücklagen (Saldo 0 + Saldo 01) | | | | -5 040 100,00 | -5 027 400,00 | -5 027 400,00 | | | |
| SA2 | Saldo (2) Geldfluss aus der Investiven Gebarung (33 – 34) | | | | | | | -1 152 000,00 | -824 500,00 | -640 655,45 |
| SA3 | Saldo (3) Nettofinanzierungssaldo (Saldo 1 + Saldo 2) | | | | | | | -3 380 800,00 | -2 935 600,00 | -2 257 621,22 |
| SA4 | Saldo (4) Geldfluss aus der Finanzierungstätigkeit (35 – 36) | | | | | | | -189 900,00 | -187 100,00 | -184 310,97 |
| SA5 | Saldo (5) Geldfluss aus der voranschlagswirksamen Gebarung (Saldo 3 + Saldo 4) | | | | | | | -3 570 700,00 | -3 122 700,00 | -2 441 932,19 |
| 612 Gemeindestraßen | | | | | | | | | | |
| SA 0 / SA 1 | (0) Nettoergebnis (21 - 22) / (1) Geldfluss operative Gebarung (31 – 32) | | | | -5 104 000,00 | -5 010 400,00 | -4 813 206,73 | -2 116 700,00 | -2 005 000,00 | -1 587 701,86 |
| SA00 | Saldo (00) Nettoergebnis nach Haushaltsrücklagen (Saldo 0 + Saldo 01) | | | | -4 928 000,00 | -4 921 300,00 | -4 921 300,00 | | | |
| SA2 | Saldo (2) Geldfluss aus der Investiven Gebarung (33 – 34) | | | | | | | -1 150 000,00 | -789 500,00 | -640 655,45 |
| SA3 | Saldo (3) Nettofinanzierungssaldo (Saldo 1 + Saldo 2) | | | | | | | -3 266 700,00 | -2 794 500,00 | -2 228 357,31 |
| SA4 | Saldo (4) Geldfluss aus der Finanzierungstätigkeit (35 – 36) | | | | | | | -189 900,00 | -187 100,00 | -184 310,97 |
| SA5 | Saldo (5) Geldfluss aus der voranschlagswirksamen Gebarung (Saldo 3 + Saldo 4) | | | | | | | -3 456 600,00 | -2 981 600,00 | -2 412 668,28 |
| 612000 Gemeindestraßen | | | | | | | | | | |
| Operative Gebarung | | | | | | | | | | |
| 2/612000+811000 | Einnahmen aus Vermietung u. Verpachtung | 2115 | 3115 | 14 | 13 000,00 | 13 000,00 | 12 368,69 | 13 000,00 | 13 000,00 | 12 488,69 |
| 2/612000+813000 | Erträge aus der Auflösung von Investitionszuschüssen (Kapitaltransfers) | | 2127 | | 205 000,00 | 205 000,00 | 229 635,50 | 0,00 | 0,00 | 0,00 |
| 2/612000+828000 | Rückersatz von Ausgaben | 2116 | 3116 | 18 | 0,00 | 0,00 | 11,68 | 0,00 | 0,00 | 11,68 |
| 2/612000+829000 | Sonstige Einnahmen | 2116 | 3116 | 18 | 7 100,00 | 42 100,00 | 39 630,00 | 7 100,00 | 42 100,00 | 39 630,00 |
| 2/612000+852000 | Gebühren f. d. Benützung v. Gemeindeeinrichtungen u. -anlagen | 2113 | 3113 | 12 | 0,00 | 0,00 | 97 193,69 | 0,00 | 0,00 | 95 449,69 |
| 2/612000+868000 | Strafgelder von priv. Haushalten | 2124 | 3124 | 16 | 330 000,00 | 373 500,00 | 395 326,64 | 330 000,00 | 373 500,00 | 388 702,64 |
| 2/612000+891000 | Sonstige Wertaufholungen / Bestandsvermehrungen am kurzfristigen und langfristigen Vermögen | | 2117 | | 0,00 | 0,00 | 414 354,38 | 0,00 | 0,00 | 0,00 |
| SU 21 / 31 | Summe Erträge / Einzahlungen operative Gebarung | | | | 555 100,00 | 633 600,00 | 1 188 520,58 | 350 100,00 | 428 600,00 | 536 282,70 |
| 1/612000-400000 | Geringwertige Wirtschaftsgüter (GWG) | 2221 | 3221 | 23 | 8 000,00 | 6 000,00 | 5 655,28 | 8 000,00 | 6 000,00 | 5 655,28 |

| | | MVAG | | VC QU | Ergebnisvoranschlag | | | Finanzierungsvoranschlag | | |
|---------------------------|---|------|------|-------|----------------------|----------------------|----------------------|--------------------------|----------------------|----------------------|
| | | EH | FH | | VA 2024 | VA 2023 | RA 2022 | VA 2024 | VA 2023 | RA 2022 |
| 1/612000-455000 | Chemische und sonstige artverwandte Mittel | 2221 | 3221 | 23 | 5 000,00 | 5 000,00 | 3 775,80 | 5 000,00 | 5 000,00 | 4 248,00 |
| 1/612000-456100 | Ankauf Toner | 2221 | 3221 | 23 | 400,00 | 400,00 | 292,86 | 400,00 | 400,00 | 292,86 |
| 1/612000-457000 | Druckwerke | 2221 | 3221 | 23 | 2 000,00 | 2 000,00 | 427,90 | 2 000,00 | 2 000,00 | 427,90 |
| 1/612000-611000 | Instandhaltung von Straßenbauten | 2224 | 3224 | 24 | 576 000,00 | 452 700,00 | 556 245,67 | 576 000,00 | 452 700,00 | 546 359,69 |
| 1/612000-631010 | Telekommunikationsdienste (Handy-Parken) | 2222 | 3222 | 24 | 1 000,00 | 1 000,00 | 0,00 | 1 000,00 | 1 000,00 | 0,00 |
| 1/612000-659000 | Geldverkehrsspesen | 2244 | 3244 | 24 | 3 000,00 | 2 800,00 | 2 809,00 | 3 000,00 | 2 800,00 | 2 809,00 |
| 1/612000-670000 | Versicherungen | 2222 | 3222 | 24 | 2 700,00 | 2 700,00 | 2 628,30 | 2 700,00 | 2 700,00 | 2 628,30 |
| 1/612000-680200 | Planmäßige Abschreibung | 2226 | | | 3 192 200,00 | 3 210 300,00 | 3 439 617,05 | 0,00 | 0,00 | 0,00 |
| 1/612000-680700 | Planmäßige Abschreibung | 2226 | | | 100,00 | 100,00 | 17,58 | 0,00 | 0,00 | 0,00 |
| 1/612000-683000 | Verluste aus dem Abgang von Sachanlagen und immateriellen Vermögenswerten | 2226 | | | 0,00 | 0,00 | 10 571,96 | 0,00 | 0,00 | 0,00 |
| 1/612000-698000 | Sonstige Wertberichtigungen / Bestandsminderungen am kurzfristigen und langfristigen Vermögen | 2226 | | | 0,00 | 0,00 | 416 808,01 | 0,00 | 0,00 | 0,00 |
| 1/612000-700000 | Miet- und Pachtaufwand | 2223 | 3223 | 24 | 52 000,00 | 47 000,00 | 41 610,50 | 52 000,00 | 47 000,00 | 40 296,13 |
| 1/612000-710000 | Öffentliche Abgaben (Ausgaben), ohne Gebühren gem. FAG | 2225 | 3225 | 24 | 1 000,00 | 1 000,00 | 46,90 | 1 000,00 | 1 000,00 | 46,90 |
| 1/612000-711000 | Gebühren f. d. Benützung v. Gemeindevorricht. gem. FAG | 2225 | 3225 | 24 | 38 000,00 | 35 000,00 | 33 137,40 | 38 000,00 | 35 000,00 | 33 137,40 |
| 1/612000-720009 | Vergütungen zwischen Verwaltungszweigen | 2225 | 3225 | 24 | 0,00 | 1 854 400,00 | 1 492 273,06 | 0,00 | 1 854 400,00 | 1 492 273,06 |
| 1/612000-720109 | Vergütungen zwischen Verwaltungszweigen | 2225 | 3225 | 24 | * 1 902 000,00 | 0,00 | 0,00 | 1 902 000,00 | 0,00 | 0,00 |
| 1/612000-728000 | Entgelte für sonstige Leistungen | 2225 | 3225 | 24 | 57 000,00 | 20 000,00 | 2 761,38 | 57 000,00 | 20 000,00 | 2 761,38 |
| SU 22 / 32 | Summe Aufwendungen / Auszahlungen operative Gebarung | | | | 5 840 400,00 | 5 640 400,00 | 6 008 678,65 | 2 648 100,00 | 2 430 000,00 | 2 130 935,90 |
| SA 0 / SA 1 | (0) Nettoergebnis (21 - 22) / (1) Geldfluss operative Gebarung (31 - 32) | | | | -5 285 300,00 | -5 006 800,00 | -4 820 158,07 | -2 298 000,00 | -2 001 400,00 | -1 594 653,20 |
| 1/612000-794000 | Zuweisung an zweckgebundene Haushaltsrücklagen | 2401 | | | 0,00 | 0,00 | 634,72 | 0,00 | 0,00 | 0,00 |
| SA01 | Saldo (01) Haushaltsrücklagen (230 - 240) | | | | 0,00 | 0,00 | -634,72 | 0,00 | 0,00 | 0,00 |
| SA00 | Saldo (00) Nettoergebnis nach Haushaltsrücklagen (Saldo 0 + Saldo 01) | | | | -5 285 300,00 | -5 006 800,00 | -4 820 792,79 | | | |
| Investive Gebarung | | | | | | | | | | |
| 2/612000+301100 | Kapitaltransfers von Ländern, Landesfonds und Landeskammern - BZ im Rahmen | | 3331 | 2 33 | 0,00 | 0,00 | 0,00 | 0,00 | 0,00 | 356 700,00 |
| SU 33 | Summe Einzahlungen investive Gebarung | | | | | | | 0,00 | 0,00 | 356 700,00 |
| 1/612000-000100 | Bebaute Grundstücke | | 3412 | 2 40 | 0,00 | 0,00 | 0,00 | 40 000,00 | 40 000,00 | 0,00 |
| 1/612000-002100 | Straßenbauten (Errichtung u. umfassende Sanierung v. Straßen) | | 3412 | 2 40 | 0,00 | 0,00 | 0,00 | 942 000,00 | 878 500,00 | 1 061 253,53 |

| | | MVAG | | VC QU | Ergebnisvoranschlag | | | Finanzierungsvoranschlag | | |
|-------------------------------|---|------|------|---------|---------------------|------------------|-------------|--------------------------|----------------------|----------------------|
| | | EH | FH | | VA 2024 | VA 2023 | RA 2022 | VA 2024 | VA 2023 | RA 2022 |
| 1/612000-042000 | Amts-, Betriebs- und Geschäftsausstattung | | 3415 | 2 41 | 0,00 | 0,00 | 0,00 | 8 000,00 | 10 000,00 | 0,00 |
| 1/612000-070000 | Aktivierungsfähige Rechte (immaterielle Vermögenswerte) | | 3411 | 2 42 | 0,00 | 0,00 | 0,00 | 0,00 | 44 000,00 | 0,00 |
| SU 34 | Summe Auszahlungen investive Gebarung | | | | | | | 990 000,00 | 972 500,00 | 1 061 253,53 |
| SA2 | Saldo (2) Geldfluss aus der Investiven Gebarung (33 – 34) | | | | | | | -990 000,00 | -972 500,00 | -704 553,53 |
| SA3 | Saldo (3) Nettofinanzierungssaldo (Saldo 1 + Saldo 2) | | | | | | | -3 288 000,00 | -2 973 900,00 | -2 299 206,73 |
| Finanzierungstätigkeit | | | | | | | | | | |
| SU 35 | Summe Einzahlungen aus der Finanzierungstätigkeit | | | | | | | 0,00 | 0,00 | 0,00 |
| SU 36 | Summe Auszahlungen aus der Finanzierungstätigkeit | | | | | | | 0,00 | 0,00 | 0,00 |
| SA4 | Saldo (4) Geldfluss aus der Finanzierungstätigkeit (35 – 36) | | | | | | | 0,00 | 0,00 | 0,00 |
| SA5 | Saldo (5) Geldfluss aus der voranschlagswirksamen Gebarung (Saldo 3 + Saldo 4) | | | | | | | -3 288 000,00 | -2 973 900,00 | -2 299 206,73 |
| 612003 | Straßenbauprogramm 2021 | | | | | | | | | |
| Operative Gebarung | | | | | | | | | | |
| SU 21 / 31 | Summe Erträge / Einzahlungen operative Gebarung | | | | 0,00 | 0,00 | 0,00 | 0,00 | 0,00 | 0,00 |
| SU 22 / 32 | Summe Aufwendungen / Auszahlungen operative Gebarung | | | | 0,00 | 0,00 | 0,00 | 0,00 | 0,00 | 0,00 |
| SA 0 / SA 1 | (0) Nettoergebnis (21 - 22) / (1) Geldfluss operative Gebarung (31 – 32) | | | | 0,00 | 0,00 | 0,00 | 0,00 | 0,00 | 0,00 |
| SA01 | Saldo (01) Haushaltsrücklagen (230 - 240) | | | | 0,00 | 0,00 | 0,00 | 0,00 | 0,00 | 0,00 |
| SA00 | Saldo (00) Nettoergebnis nach Haushaltsrücklagen (Saldo 0 + Saldo 01) | | | | 0,00 | 0,00 | 0,00 | 0,00 | 0,00 | 0,00 |
| Investive Gebarung | | | | | | | | | | |
| 6/612003+301400 | Kapitaltransfer von Ländern - 2. Corona-Gemeindehilfspaket | | 3331 | 1 33 | 0,00 | 0,00 | 0,00 | 0,00 | 0,00 | 240 000,00 |
| SU 33 | Summe Einzahlungen investive Gebarung | | | | | | | 0,00 | 0,00 | 240 000,00 |
| SU 34 | Summe Auszahlungen investive Gebarung | | | | | | | 0,00 | 0,00 | 0,00 |
| SA2 | Saldo (2) Geldfluss aus der Investiven Gebarung (33 – 34) | | | | | | | 0,00 | 0,00 | 240 000,00 |
| SA3 | Saldo (3) Nettofinanzierungssaldo (Saldo 1 + Saldo 2) | | | | | | | 0,00 | 0,00 | 240 000,00 |
| Finanzierungstätigkeit | | | | | | | | | | |
| SU 35 | Summe Einzahlungen aus der Finanzierungstätigkeit | | | | | | | 0,00 | 0,00 | 0,00 |
| SU 36 | Summe Auszahlungen aus der Finanzierungstätigkeit | | | | | | | 0,00 | 0,00 | 0,00 |
| SA4 | Saldo (4) Geldfluss aus der Finanzierungstätigkeit (35 – 36) | | | | | | | 0,00 | 0,00 | 0,00 |
| SA5 | Saldo (5) Geldfluss aus der voranschlagswirksamen Gebarung (Saldo 3 + Saldo 4) | | | | | | | 0,00 | 0,00 | 240 000,00 |
| 612004 | Masterplan Wolfsberg 2030 | | | | | | | | | |
| Operative Gebarung | | | | | | | | | | |
| SU 21 / 31 | Summe Erträge / Einzahlungen operative Gebarung | | | | 0,00 | 0,00 | 0,00 | 0,00 | 0,00 | 0,00 |
| 5/612004-728010 | Entgelte für sonstige Leistungen (partizipative Beteiligungsprozesse) | | 2225 | 3225 24 | 15 000,00 | 10 000,00 | 0,00 | 15 000,00 | 10 000,00 | 0,00 |
| SU 22 / 32 | Summe Aufwendungen / Auszahlungen operative Gebarung | | | | 15 000,00 | 10 000,00 | 0,00 | 15 000,00 | 10 000,00 | 0,00 |

| | | MVAG | | VC QU | Ergebnisvoranschlag | | | Finanzierungsvoranschlag | | |
|-------------------------------|---|------|------|-------|---------------------|-------------------|------------------|--------------------------|-------------------|-------------------|
| | | EH | FH | | VA 2024 | VA 2023 | RA 2022 | VA 2024 | VA 2023 | RA 2022 |
| SA 0 / SA 1 | (0) Nettoergebnis (21 - 22) / (1) Geldfluss operative Gebarung (31 – 32) | | | | -15 000,00 | -10 000,00 | 0,00 | -15 000,00 | -10 000,00 | 0,00 |
| SA01 | Saldo (01) Haushaltsrücklagen (230 - 240) | | | | 0,00 | 0,00 | 0,00 | 0,00 | 0,00 | 0,00 |
| SA00 | Saldo (00) Nettoergebnis nach Haushaltsrücklagen (Saldo 0 + Saldo 01) | | | | -15 000,00 | -10 000,00 | 0,00 | | | |
| Investive Gebarung | | | | | | | | | | |
| SU 33 | Summe Einzahlungen investive Gebarung | | | | | | | 0,00 | 0,00 | 0,00 |
| 5/612004-060000 | Im Bau befindliche Grundstückseinrichtungen | | 3412 | 2 40 | 0,00 | 0,00 | 0,00 | 30 000,00 | 50 000,00 | 0,00 |
| SU 34 | Summe Auszahlungen investive Gebarung | | | | | | | 30 000,00 | 50 000,00 | 0,00 |
| SA2 | Saldo (2) Geldfluss aus der Investiven Gebarung (33 – 34) | | | | | | | -30 000,00 | -50 000,00 | 0,00 |
| SA3 | Saldo (3) Nettofinanzierungssaldo (Saldo 1 + Saldo 2) | | | | | | | -45 000,00 | -60 000,00 | 0,00 |
| Finanzierungstätigkeit | | | | | | | | | | |
| SU 35 | Summe Einzahlungen aus der Finanzierungstätigkeit | | | | | | | 0,00 | 0,00 | 0,00 |
| SU 36 | Summe Auszahlungen aus der Finanzierungstätigkeit | | | | | | | 0,00 | 0,00 | 0,00 |
| SA4 | Saldo (4) Geldfluss aus der Finanzierungstätigkeit (35 – 36) | | | | | | | 0,00 | 0,00 | 0,00 |
| SA5 | Saldo (5) Geldfluss aus der voranschlagswirksamen Gebarung (Saldo 3 + Saldo 4) | | | | | | | -45 000,00 | -60 000,00 | 0,00 |
| 612005 | Straßenbauprogramm 2022 | | | | | | | | | |
| Operative Gebarung | | | | | | | | | | |
| SU 21 / 31 | Summe Erträge / Einzahlungen operative Gebarung | | | | 0,00 | 0,00 | 0,00 | 0,00 | 0,00 | 0,00 |
| SU 22 / 32 | Summe Aufwendungen / Auszahlungen operative Gebarung | | | | 0,00 | 0,00 | 0,00 | 0,00 | 0,00 | 0,00 |
| SA 0 / SA 1 | (0) Nettoergebnis (21 - 22) / (1) Geldfluss operative Gebarung (31 – 32) | | | | 0,00 | 0,00 | 0,00 | 0,00 | 0,00 | 0,00 |
| 6/612005+895000 | Entnahmen von allgemeinen Haushaltsrücklagen | | 2301 | 1 | 0,00 | 56 700,00 | 95 090,73 | 0,00 | 0,00 | 0,00 |
| SA01 | Saldo (01) Haushaltsrücklagen (230 - 240) | | | | 0,00 | 56 700,00 | 95 090,73 | 0,00 | 0,00 | 0,00 |
| SA00 | Saldo (00) Nettoergebnis nach Haushaltsrücklagen (Saldo 0 + Saldo 01) | | | | 0,00 | 56 700,00 | 95 090,73 | | | |
| Investive Gebarung | | | | | | | | | | |
| 6/612005+300000 | Kapitaltransfers von Bund, Bundesfonds und Bundeskammern (KIG 2020) | | 3331 | 1 33 | 0,00 | 0,00 | 0,00 | 0,00 | 0,00 | 379 500,00 |
| 6/612005+301400 | Kapitaltransfer von Ländern - 2. Corona-Gemeindehilfspaket | | 3331 | 1 33 | 0,00 | 0,00 | 0,00 | 46 000,00 | 46 000,00 | 181 700,00 |
| SU 33 | Summe Einzahlungen investive Gebarung | | | | | | | 46 000,00 | 46 000,00 | 561 200,00 |
| 5/612005-002100 | Straßenbauten | | 3412 | 1 40 | 0,00 | 0,00 | 0,00 | 0,00 | 102 700,00 | 656 290,73 |
| SU 34 | Summe Auszahlungen investive Gebarung | | | | | | | 0,00 | 102 700,00 | 656 290,73 |
| SA2 | Saldo (2) Geldfluss aus der Investiven Gebarung (33 – 34) | | | | | | | 46 000,00 | -56 700,00 | -95 090,73 |
| SA3 | Saldo (3) Nettofinanzierungssaldo (Saldo 1 + Saldo 2) | | | | | | | 46 000,00 | -56 700,00 | -95 090,73 |
| Finanzierungstätigkeit | | | | | | | | | | |
| SU 35 | Summe Einzahlungen aus der Finanzierungstätigkeit | | | | | | | 0,00 | 0,00 | 0,00 |
| SU 36 | Summe Auszahlungen aus der Finanzierungstätigkeit | | | | | | | 0,00 | 0,00 | 0,00 |
| SA4 | Saldo (4) Geldfluss aus der Finanzierungstätigkeit (35 – 36) | | | | | | | 0,00 | 0,00 | 0,00 |

| | | MVAG | | VC QU | Ergebnisvoranschlag | | | Finanzierungsvoranschlag | | |
|--------------------|---|------|------|-------|---------------------|-----------------|------------------|--------------------------|-------------------|--------------------|
| | | EH | FH | | VA 2024 | VA 2023 | RA 2022 | VA 2024 | VA 2023 | RA 2022 |
| SA5 | Saldo (5) Geldfluss aus der voranschlagswirksamen Gebarung (Saldo 3 + Saldo 4) | | | | | | | 46 000,00 | -56 700,00 | -95 090,73 |
| 612007 | Errichtung von Radverkehrs- und Fußwegen | | | | | | | | | |
| | Operative Gebarung | | | | | | | | | |
| SU 21 / 31 | Summe Erträge / Einzahlungen operative Gebarung | | | | 0,00 | 0,00 | 0,00 | 0,00 | 0,00 | 0,00 |
| SU 22 / 32 | Summe Aufwendungen / Auszahlungen operative Gebarung | | | | 0,00 | 0,00 | 0,00 | 0,00 | 0,00 | 0,00 |
| SA 0 / SA 1 | (0) Nettoergebnis (21 - 22) / (1) Geldfluss operative Gebarung (31 - 32) | | | | 0,00 | 0,00 | 0,00 | 0,00 | 0,00 | 0,00 |
| 6/612007+895000 | Entnahmen von allgemeinen Haushaltsrücklagen | 2301 | | 1 | 0,00 | 0,00 | 90 000,00 | 0,00 | 0,00 | 0,00 |
| SA01 | Saldo (01) Haushaltsrücklagen (230 - 240) | | | | 0,00 | 0,00 | 90 000,00 | 0,00 | 0,00 | 0,00 |
| SA00 | Saldo (00) Nettoergebnis nach Haushaltsrücklagen (Saldo 0 + Saldo 01) | | | | 0,00 | 0,00 | 90 000,00 | | | |
| | Investive Gebarung | | | | | | | | | |
| 6/612007+300000 | Kapitaltransfers von Bund, Bundesfonds und Bundeskammern (KIG 2020) | | 3331 | 1 33 | 0,00 | 0,00 | 0,00 | 0,00 | 0,00 | 224 535,81 |
| 6/612007+301400 | Kapitaltransfer von Ländern - 2. Corona-Gemeindehilfspaket | | 3331 | 1 33 | 0,00 | 0,00 | 0,00 | 0,00 | 135 000,00 | 0,00 |
| SU 33 | Summe Einzahlungen investive Gebarung | | | | | | | 0,00 | 135 000,00 | 224 535,81 |
| 5/612007-002100 | Straßenbauten | | 3412 | 1 40 | 0,00 | 0,00 | 0,00 | 0,00 | 0,00 | 427 760,20 |
| SU 34 | Summe Auszahlungen investive Gebarung | | | | | | | 0,00 | 0,00 | 427 760,20 |
| SA2 | Saldo (2) Geldfluss aus der Investiven Gebarung (33 - 34) | | | | | | | 0,00 | 135 000,00 | -203 224,39 |
| SA3 | Saldo (3) Nettofinanzierungssaldo (Saldo 1 + Saldo 2) | | | | | | | 0,00 | 135 000,00 | -203 224,39 |
| | Finanzierungstätigkeit | | | | | | | | | |
| SU 35 | Summe Einzahlungen aus der Finanzierungstätigkeit | | | | | | | 0,00 | 0,00 | 0,00 |
| SU 36 | Summe Auszahlungen aus der Finanzierungstätigkeit | | | | | | | 0,00 | 0,00 | 0,00 |
| SA4 | Saldo (4) Geldfluss aus der Finanzierungstätigkeit (35 - 36) | | | | | | | 0,00 | 0,00 | 0,00 |
| SA5 | Saldo (5) Geldfluss aus der voranschlagswirksamen Gebarung (Saldo 3 + Saldo 4) | | | | | | | 0,00 | 135 000,00 | -203 224,39 |
| 612010 | Parkplatzvermietung "Am Rindermarkt" Obere Stadt Wbg.Gst 9! | | | | | | | | | |
| | Operative Gebarung | | | | | | | | | |
| 2/612010+811000 | Miet- und Pachtertrag | 2115 | 3115 | 14 | 6 800,00 | 6 800,00 | 6 828,12 | 6 800,00 | 6 800,00 | 6 828,12 |
| SU 21 / 31 | Summe Erträge / Einzahlungen operative Gebarung | | | | 6 800,00 | 6 800,00 | 6 828,12 | 6 800,00 | 6 800,00 | 6 828,12 |
| 1/612010-710000 | Öffentliche Abgaben, ohne Gebühren gemäß FAG | 2225 | 3225 | 24 | 300,00 | 300,00 | 43,20 | 300,00 | 300,00 | 43,20 |
| SU 22 / 32 | Summe Aufwendungen / Auszahlungen operative Gebarung | | | | 300,00 | 300,00 | 43,20 | 300,00 | 300,00 | 43,20 |
| SA 0 / SA 1 | (0) Nettoergebnis (21 - 22) / (1) Geldfluss operative Gebarung (31 - 32) | | | | 6 500,00 | 6 500,00 | 6 784,92 | 6 500,00 | 6 500,00 | 6 784,92 |
| SA01 | Saldo (01) Haushaltsrücklagen (230 - 240) | | | | 0,00 | 0,00 | 0,00 | 0,00 | 0,00 | 0,00 |
| SA00 | Saldo (00) Nettoergebnis nach Haushaltsrücklagen (Saldo 0 + Saldo 01) | | | | 6 500,00 | 6 500,00 | 6 784,92 | | | |
| | Investive Gebarung | | | | | | | | | |
| SU 33 | Summe Einzahlungen investive Gebarung | | | | | | | 0,00 | 0,00 | 0,00 |

| | | MVAG | | VC QU | Ergebnisvoranschlag | | | Finanzierungsvoranschlag | | |
|-------------------------------|---|------|------|-------|---------------------|------------------|------------------|--------------------------|-------------------|-------------------|
| | | EH | FH | | VA 2024 | VA 2023 | RA 2022 | VA 2024 | VA 2023 | RA 2022 |
| SU 34 | Summe Auszahlungen investive Gebarung | | | | | | | 0,00 | 0,00 | 0,00 |
| SA2 | Saldo (2) Geldfluss aus der Investiven Gebarung (33 – 34) | | | | | | | 0,00 | 0,00 | 0,00 |
| SA3 | Saldo (3) Nettofinanzierungssaldo (Saldo 1 + Saldo 2) | | | | | | | 6 500,00 | 6 500,00 | 6 784,92 |
| Finanzierungstätigkeit | | | | | | | | | | |
| SU 35 | Summe Einzahlungen aus der Finanzierungstätigkeit | | | | | | | 0,00 | 0,00 | 0,00 |
| SU 36 | Summe Auszahlungen aus der Finanzierungstätigkeit | | | | | | | 0,00 | 0,00 | 0,00 |
| SA4 | Saldo (4) Geldfluss aus der Finanzierungstätigkeit (35 – 36) | | | | | | | 0,00 | 0,00 | 0,00 |
| SA5 | Saldo (5) Geldfluss aus der voranschlagswirksamen Gebarung (Saldo 3 + Saldo 4) | | | | | | | 6 500,00 | 6 500,00 | 6 784,92 |
| 612340 | Neugestaltung Obere Stadt | | | | | | | | | |
| Operative Gebarung | | | | | | | | | | |
| 2/612340+813000 | Erträge aus der Auflösung von Investitionszuschüssen (Kapitaltransfers) | | 2127 | | 0,00 | 0,00 | 49 200,00 | 0,00 | 0,00 | 0,00 |
| 2/612340+861100 | Transfers von Ländern, Landesfonds und Landesammern - BZ im Rahmen | 2121 | 3121 | 15 | 166 300,00 | 11 900,00 | 14 210,34 | 166 300,00 | 11 900,00 | 14 210,34 |
| SU 21 / 31 | Summe Erträge / Einzahlungen operative Gebarung | | | | 166 300,00 | 11 900,00 | 63 410,34 | 166 300,00 | 11 900,00 | 14 210,34 |
| 1/612340-650000 | Zinsen für Finanzschulden in Euro | 2241 | 3241 | 25 | 9 700,00 | 12 000,00 | 14 211,75 | 9 700,00 | 12 000,00 | 14 211,75 |
| 5/612340-770000 | Kapitaltransfers an Bund, Bundesfonds und Bundesammern | 2231 | | 1 43 | 0,00 | 0,00 | 49 200,00 | 0,00 | 0,00 | 0,00 |
| SU 22 / 32 | Summe Aufwendungen / Auszahlungen operative Gebarung | | | | 9 700,00 | 12 000,00 | 63 411,75 | 9 700,00 | 12 000,00 | 14 211,75 |
| SA 0 / SA 1 | (0) Nettoergebnis (21 - 22) / (1) Geldfluss operative Gebarung (31 – 32) | | | | 156 600,00 | -100,00 | -1,41 | 156 600,00 | -100,00 | -1,41 |
| 6/612340+894005 | Entnahmen von zweckgebundenen Haushaltsrücklagen - Sonderrücklage Energiewende | 2301 | | 1 | 176 000,00 | 32 400,00 | 0,00 | 0,00 | 0,00 | 0,00 |
| SA01 | Saldo (01) Haushaltsrücklagen (230 - 240) | | | | 176 000,00 | 32 400,00 | 0,00 | 0,00 | 0,00 | 0,00 |
| SA00 | Saldo (00) Nettoergebnis nach Haushaltsrücklagen (Saldo 0 + Saldo 01) | | | | 332 600,00 | 32 300,00 | -1,41 | | | |
| Investive Gebarung | | | | | | | | | | |
| 2/612340+301100 | Kapitaltransfers von Ländern, Landesfonds und Landesammern - BZ im Rahmen | | 3331 | 33 | 0,00 | 0,00 | 0,00 | 0,00 | 154 400,00 | 152 089,66 |
| 6/612340+301200 | Kapitaltransfers von Ländern, Landesfonds und Landesammern - BZ außerhalb des Rahmen | | 3331 | 1 33 | 0,00 | 0,00 | 0,00 | 0,00 | 70 000,00 | 0,00 |
| SU 33 | Summe Einzahlungen investive Gebarung | | | | | | | 0,00 | 224 400,00 | 152 089,66 |
| 5/612340-002100 | Straßenbauten | 3412 | 1 40 | | 0,00 | 0,00 | 0,00 | 0,00 | 2 400,00 | 0,00 |
| 5/612340-060000 | Im Bau befindliche Grundstückseinrichtungen | 3412 | 1 40 | | 0,00 | 0,00 | 0,00 | 176 000,00 | 100 000,00 | 12 897,77 |
| 5/612340-770000 | Kapitaltransfers an Bund, Bundesfonds und Bundesammern | 3431 | 1 43 | | 0,00 | 0,00 | 0,00 | 0,00 | 0,00 | 49 200,00 |
| SU 34 | Summe Auszahlungen investive Gebarung | | | | | | | 176 000,00 | 102 400,00 | 62 097,77 |
| SA2 | Saldo (2) Geldfluss aus der Investiven Gebarung (33 – 34) | | | | | | | -176 000,00 | 122 000,00 | 89 991,89 |

| | | MVAG | | VC QU | Ergebnisvoranschlag | | | Finanzierungsvoranschlag | | |
|-------------------------------|---|------|------|-------|---------------------|-----------------|-----------------|--------------------------|--------------------|--------------------|
| | | EH | FH | | VA 2024 | VA 2023 | RA 2022 | VA 2024 | VA 2023 | RA 2022 |
| SA3 | Saldo (3) Nettofinanzierungssaldo (Saldo 1 + Saldo 2) | | | | | | | -19 400,00 | 121 900,00 | 89 990,48 |
| Finanzierungstätigkeit | | | | | | | | | | |
| SU 35 | Summe Einzahlungen aus der Finanzierungstätigkeit | | | | | | | 0,00 | 0,00 | 0,00 |
| 1/612340-341000 | Investitionsdarlehen von Ländern und Landesfonds | | 3611 | 64 | 0,00 | 0,00 | 0,00 | 156 700,00 | 154 400,00 | 152 089,66 |
| SU 36 | Summe Auszahlungen aus der Finanzierungstätigkeit | | | | | | | 156 700,00 | 154 400,00 | 152 089,66 |
| SA4 | Saldo (4) Geldfluss aus der Finanzierungstätigkeit (35 – 36) | | | | | | | -156 700,00 | -154 400,00 | -152 089,66 |
| SA5 | Saldo (5) Geldfluss aus der voranschlagswirksamen Gebarung (Saldo 3 + Saldo 4) | | | | | | | -176 100,00 | -32 500,00 | -62 099,18 |
| 612360 | KTP-Straßenbauprogramm Kommunales Tiefbauprogramm | | | | | | | | | |
| Operative Gebarung | | | | | | | | | | |
| 2/612360+861100 | Transfers von Ländern, Landesfonds und Landesammern - BZ im Rahmen | 2121 | 3121 | 15 | 35 200,00 | 2 500,00 | 3 178,69 | 35 200,00 | 2 500,00 | 3 178,69 |
| SU 21 / 31 | Summe Erträge / Einzahlungen operative Gebarung | | | | 35 200,00 | 2 500,00 | 3 178,69 | 35 200,00 | 2 500,00 | 3 178,69 |
| 1/612360-650000 | Zinsen für Finanzschulden in Euro | 2241 | 3241 | 25 | 2 000,00 | 2 500,00 | 3 010,86 | 2 000,00 | 2 500,00 | 3 010,86 |
| SU 22 / 32 | Summe Aufwendungen / Auszahlungen operative Gebarung | | | | 2 000,00 | 2 500,00 | 3 010,86 | 2 000,00 | 2 500,00 | 3 010,86 |
| SA 0 / SA 1 | (0) Nettoergebnis (21 - 22) / (1) Geldfluss operative Gebarung (31 – 32) | | | | 33 200,00 | 0,00 | 167,83 | 33 200,00 | 0,00 | 167,83 |
| SA01 | Saldo (01) Haushaltsrücklagen (230 - 240) | | | | 0,00 | 0,00 | 0,00 | 0,00 | 0,00 | 0,00 |
| SA00 | Saldo (00) Nettoergebnis nach Haushaltsrücklagen (Saldo 0 + Saldo 01) | | | | 33 200,00 | 0,00 | 167,83 | | | |
| Investive Gebarung | | | | | | | | | | |
| 2/612360+301100 | Kapitaltransfers von Ländern, Landesfonds und Landesammern - BZ im Rahmen | | 3331 | 33 | 0,00 | 0,00 | 0,00 | 0,00 | 32 700,00 | 32 221,31 |
| SU 33 | Summe Einzahlungen investive Gebarung | | | | | | | 0,00 | 32 700,00 | 32 221,31 |
| SU 34 | Summe Auszahlungen investive Gebarung | | | | | | | 0,00 | 0,00 | 0,00 |
| SA2 | Saldo (2) Geldfluss aus der Investiven Gebarung (33 – 34) | | | | | | | 0,00 | 32 700,00 | 32 221,31 |
| SA3 | Saldo (3) Nettofinanzierungssaldo (Saldo 1 + Saldo 2) | | | | | | | 33 200,00 | 32 700,00 | 32 389,14 |
| Finanzierungstätigkeit | | | | | | | | | | |
| SU 35 | Summe Einzahlungen aus der Finanzierungstätigkeit | | | | | | | 0,00 | 0,00 | 0,00 |
| 1/612360-341000 | Investitionsdarlehen von Ländern, Landesfonds und Landesammern | | 3611 | 64 | 0,00 | 0,00 | 0,00 | 33 200,00 | 32 700,00 | 32 221,31 |
| SU 36 | Summe Auszahlungen aus der Finanzierungstätigkeit | | | | | | | 33 200,00 | 32 700,00 | 32 221,31 |
| SA4 | Saldo (4) Geldfluss aus der Finanzierungstätigkeit (35 – 36) | | | | | | | -33 200,00 | -32 700,00 | -32 221,31 |
| SA5 | Saldo (5) Geldfluss aus der voranschlagswirksamen Gebarung (Saldo 3 + Saldo 4) | | | | | | | 0,00 | 0,00 | 167,83 |
| 612361 | DOB Schulterkogel | | | | | | | | | |
| Operative Gebarung | | | | | | | | | | |
| SU 21 / 31 | Summe Erträge / Einzahlungen operative Gebarung | | | | 0,00 | 0,00 | 0,00 | 0,00 | 0,00 | 0,00 |

| | | MVAG | | VC QU | Ergebnisvoranschlag | | | Finanzierungsvoranschlag | | |
|-------------------------------|---|------|------|-------|---------------------|-------------|-------------|--------------------------|------------------|-------------|
| | | EH | FH | | VA 2024 | VA 2023 | RA 2022 | VA 2024 | VA 2023 | RA 2022 |
| SU 22 / 32 | Summe Aufwendungen / Auszahlungen operative Gebarung | | | | 0,00 | 0,00 | 0,00 | 0,00 | 0,00 | 0,00 |
| SA 0 / SA 1 | (0) Nettoergebnis (21 - 22) / (1) Geldfluss operative Gebarung (31 - 32) | | | | 0,00 | 0,00 | 0,00 | 0,00 | 0,00 | 0,00 |
| SA01 | Saldo (01) Haushaltsrücklagen (230 - 240) | | | | 0,00 | 0,00 | 0,00 | 0,00 | 0,00 | 0,00 |
| SA00 | Saldo (00) Nettoergebnis nach Haushaltsrücklagen (Saldo 0 + Saldo 01) | | | | 0,00 | 0,00 | 0,00 | | | |
| Investive Gebarung | | | | | | | | | | |
| 2/612361+300000 | Kapitaltransfers von Bund, Bundesfonds und Bundeskammern (KIG 2023) | | 3331 | 2 33 | 0,00 | 0,00 | 0,00 | 0,00 | 45 500,00 | 0,00 |
| 2/612361+301100 | Kapitaltransfers von Ländern, Landesfonds und Landeskammern - BZ im Rahmen | | 3331 | 2 33 | 0,00 | 0,00 | 0,00 | 0,00 | 45 500,00 | 0,00 |
| SU 33 | Summe Einzahlungen investive Gebarung | | | | | | | 0,00 | 91 000,00 | 0,00 |
| 1/612361-002100 | Straßenbauten | | 3412 | 2 40 | 0,00 | 0,00 | 0,00 | 0,00 | 91 000,00 | 0,00 |
| SU 34 | Summe Auszahlungen investive Gebarung | | | | | | | 0,00 | 91 000,00 | 0,00 |
| SA2 | Saldo (2) Geldfluss aus der Investiven Gebarung (33 - 34) | | | | | | | 0,00 | 0,00 | 0,00 |
| SA3 | Saldo (3) Nettofinanzierungssaldo (Saldo 1 + Saldo 2) | | | | | | | 0,00 | 0,00 | 0,00 |
| Finanzierungstätigkeit | | | | | | | | | | |
| SU 35 | Summe Einzahlungen aus der Finanzierungstätigkeit | | | | | | | 0,00 | 0,00 | 0,00 |
| SU 36 | Summe Auszahlungen aus der Finanzierungstätigkeit | | | | | | | 0,00 | 0,00 | 0,00 |
| SA4 | Saldo (4) Geldfluss aus der Finanzierungstätigkeit (35 - 36) | | | | | | | 0,00 | 0,00 | 0,00 |
| SA5 | Saldo (5) Geldfluss aus der voranschlagswirksamen Gebarung (Saldo 3 + Saldo 4) | | | | | | | 0,00 | 0,00 | 0,00 |
| 612362 | DDK Hattendorfer | | | | | | | | | |
| Operative Gebarung | | | | | | | | | | |
| SU 21 / 31 | Summe Erträge / Einzahlungen operative Gebarung | | | | 0,00 | 0,00 | 0,00 | 0,00 | 0,00 | 0,00 |
| SU 22 / 32 | Summe Aufwendungen / Auszahlungen operative Gebarung | | | | 0,00 | 0,00 | 0,00 | 0,00 | 0,00 | 0,00 |
| SA 0 / SA 1 | (0) Nettoergebnis (21 - 22) / (1) Geldfluss operative Gebarung (31 - 32) | | | | 0,00 | 0,00 | 0,00 | 0,00 | 0,00 | 0,00 |
| SA01 | Saldo (01) Haushaltsrücklagen (230 - 240) | | | | 0,00 | 0,00 | 0,00 | 0,00 | 0,00 | 0,00 |
| SA00 | Saldo (00) Nettoergebnis nach Haushaltsrücklagen (Saldo 0 + Saldo 01) | | | | 0,00 | 0,00 | 0,00 | | | |
| Investive Gebarung | | | | | | | | | | |
| 2/612362+300000 | Kapitaltransfers von Bund, Bundesfonds und Bundeskammern (KIG 2023) | | 3331 | 2 33 | 0,00 | 0,00 | 0,00 | 0,00 | 20 500,00 | 0,00 |
| 2/612362+301100 | Kapitaltransfers von Ländern, Landesfonds und Landeskammern - BZ im Rahmen | | 3331 | 2 33 | 0,00 | 0,00 | 0,00 | 0,00 | 20 500,00 | 0,00 |
| SU 33 | Summe Einzahlungen investive Gebarung | | | | | | | 0,00 | 41 000,00 | 0,00 |
| 1/612362-002100 | Straßenbauten | | 3412 | 2 40 | 0,00 | 0,00 | 0,00 | 0,00 | 41 000,00 | 0,00 |
| SU 34 | Summe Auszahlungen investive Gebarung | | | | | | | 0,00 | 41 000,00 | 0,00 |
| SA2 | Saldo (2) Geldfluss aus der Investiven Gebarung (33 - 34) | | | | | | | 0,00 | 0,00 | 0,00 |
| SA3 | Saldo (3) Nettofinanzierungssaldo (Saldo 1 + Saldo 2) | | | | | | | 0,00 | 0,00 | 0,00 |

| | | MVAG | | VC QU | Ergebnisvoranschlag | | | Finanzierungsvoranschlag | | |
|-----------------------------------|--|------|------|-------|---------------------|---------|---------|--------------------------|-----------|---------|
| | | EH | FH | | VA 2024 | VA 2023 | RA 2022 | VA 2024 | VA 2023 | RA 2022 |
| Finanzierungstätigkeit | | | | | | | | | | |
| SU 35 | Summe Einzahlungen aus der Finanzierungstätigkeit | | | | | | | 0,00 | 0,00 | 0,00 |
| SU 36 | Summe Auszahlungen aus der Finanzierungstätigkeit | | | | | | | 0,00 | 0,00 | 0,00 |
| SA4 | Saldo (4) Geldfluss aus der Finanzierungstätigkeit (35 – 36) | | | | | | | 0,00 | 0,00 | 0,00 |
| SA5 | Saldo (5) Geldfluss aus der voranschlagswirksamen Gebarung (Saldo 3 + Saldo 4) | | | | | | | 0,00 | 0,00 | 0,00 |
| 612363 DDK Reiterhofstraße | | | | | | | | | | |
| Operative Gebarung | | | | | | | | | | |
| SU 21 / 31 | Summe Erträge / Einzahlungen operative Gebarung | | | | 0,00 | 0,00 | 0,00 | 0,00 | 0,00 | 0,00 |
| SU 22 / 32 | Summe Aufwendungen / Auszahlungen operative Gebarung | | | | 0,00 | 0,00 | 0,00 | 0,00 | 0,00 | 0,00 |
| SA 0 / SA 1 | (0) Nettoergebnis (21 - 22) / (1) Geldfluss operative Gebarung (31 – 32) | | | | 0,00 | 0,00 | 0,00 | 0,00 | 0,00 | 0,00 |
| SA01 | Saldo (01) Haushaltsrücklagen (230 - 240) | | | | 0,00 | 0,00 | 0,00 | 0,00 | 0,00 | 0,00 |
| SA00 | Saldo (00) Nettoergebnis nach Haushaltsrücklagen (Saldo 0 + Saldo 01) | | | | 0,00 | 0,00 | 0,00 | | | |
| Investive Gebarung | | | | | | | | | | |
| 2/612363+300000 | Kapitaltransfers von Bund, Bundesfonds und Bundeskammern (KIG 2023) | | 3331 | 2 33 | 0,00 | 0,00 | 0,00 | 0,00 | 6 500,00 | 0,00 |
| 2/612363+301100 | Kapitaltransfers von Ländern, Landesfonds und Landeskammern - BZ im Rahmen | | 3331 | 2 33 | 0,00 | 0,00 | 0,00 | 0,00 | 6 500,00 | 0,00 |
| SU 33 | Summe Einzahlungen investive Gebarung | | | | | | | 0,00 | 13 000,00 | 0,00 |
| 1/612363-002100 | Straßenbauten | | 3412 | 2 40 | 0,00 | 0,00 | 0,00 | 0,00 | 13 000,00 | 0,00 |
| SU 34 | Summe Auszahlungen investive Gebarung | | | | | | | 0,00 | 13 000,00 | 0,00 |
| SA2 | Saldo (2) Geldfluss aus der Investiven Gebarung (33 – 34) | | | | | | | 0,00 | 0,00 | 0,00 |
| SA3 | Saldo (3) Nettofinanzierungssaldo (Saldo 1 + Saldo 2) | | | | | | | 0,00 | 0,00 | 0,00 |
| Finanzierungstätigkeit | | | | | | | | | | |
| SU 35 | Summe Einzahlungen aus der Finanzierungstätigkeit | | | | | | | 0,00 | 0,00 | 0,00 |
| SU 36 | Summe Auszahlungen aus der Finanzierungstätigkeit | | | | | | | 0,00 | 0,00 | 0,00 |
| SA4 | Saldo (4) Geldfluss aus der Finanzierungstätigkeit (35 – 36) | | | | | | | 0,00 | 0,00 | 0,00 |
| SA5 | Saldo (5) Geldfluss aus der voranschlagswirksamen Gebarung (Saldo 3 + Saldo 4) | | | | | | | 0,00 | 0,00 | 0,00 |
| 612364 Theißeneggerstraße | | | | | | | | | | |
| Operative Gebarung | | | | | | | | | | |
| SU 21 / 31 | Summe Erträge / Einzahlungen operative Gebarung | | | | 0,00 | 0,00 | 0,00 | 0,00 | 0,00 | 0,00 |
| SU 22 / 32 | Summe Aufwendungen / Auszahlungen operative Gebarung | | | | 0,00 | 0,00 | 0,00 | 0,00 | 0,00 | 0,00 |
| SA 0 / SA 1 | (0) Nettoergebnis (21 - 22) / (1) Geldfluss operative Gebarung (31 – 32) | | | | 0,00 | 0,00 | 0,00 | 0,00 | 0,00 | 0,00 |
| SA01 | Saldo (01) Haushaltsrücklagen (230 - 240) | | | | 0,00 | 0,00 | 0,00 | 0,00 | 0,00 | 0,00 |
| SA00 | Saldo (00) Nettoergebnis nach Haushaltsrücklagen (Saldo 0 + Saldo 01) | | | | 0,00 | 0,00 | 0,00 | | | |
| Investive Gebarung | | | | | | | | | | |

| | | MVAG | | VC QU | Ergebnisvoranschlag | | | Finanzierungsvoranschlag | | |
|-------------------------------|---|------|----|-------|---------------------|-------------|-------------|--------------------------|-------------------|-------------|
| | | EH | FH | | VA 2024 | VA 2023 | RA 2022 | VA 2024 | VA 2023 | RA 2022 |
| 2/612364+300000 | Kapitaltransfers von Bund, Bundesfonds und Bundeskammern (KIG 2023) | 3331 | 2 | 33 | 0,00 | 0,00 | 0,00 | 0,00 | 87 500,00 | 0,00 |
| 2/612364+301100 | Kapitaltransfers von Ländern, Landesfonds und Landeskammern - BZ im Rahmen | 3331 | 2 | 33 | 0,00 | 0,00 | 0,00 | 0,00 | 87 500,00 | 0,00 |
| SU 33 | Summe Einzahlungen investive Gebarung | | | | | | | 0,00 | 175 000,00 | 0,00 |
| 1/612364-002100 | Straßenbauten | 3412 | 2 | 40 | 0,00 | 0,00 | 0,00 | 0,00 | 175 000,00 | 0,00 |
| SU 34 | Summe Auszahlungen investive Gebarung | | | | | | | 0,00 | 175 000,00 | 0,00 |
| SA2 | Saldo (2) Geldfluss aus der Investiven Gebarung (33 – 34) | | | | | | | 0,00 | 0,00 | 0,00 |
| SA3 | Saldo (3) Nettofinanzierungssaldo (Saldo 1 + Saldo 2) | | | | | | | 0,00 | 0,00 | 0,00 |
| Finanzierungstätigkeit | | | | | | | | | | |
| SU 35 | Summe Einzahlungen aus der Finanzierungstätigkeit | | | | | | | 0,00 | 0,00 | 0,00 |
| SU 36 | Summe Auszahlungen aus der Finanzierungstätigkeit | | | | | | | 0,00 | 0,00 | 0,00 |
| SA4 | Saldo (4) Geldfluss aus der Finanzierungstätigkeit (35 – 36) | | | | | | | 0,00 | 0,00 | 0,00 |
| SA5 | Saldo (5) Geldfluss aus der voranschlagswirksamen Gebarung (Saldo 3 + Saldo 4) | | | | | | | 0,00 | 0,00 | 0,00 |
| 612365 | St. Thomaserstraße Kuss bis EK | | | | | | | | | |
| Operative Gebarung | | | | | | | | | | |
| SU 21 / 31 | Summe Erträge / Einzahlungen operative Gebarung | | | | 0,00 | 0,00 | 0,00 | 0,00 | 0,00 | 0,00 |
| SU 22 / 32 | Summe Aufwendungen / Auszahlungen operative Gebarung | | | | 0,00 | 0,00 | 0,00 | 0,00 | 0,00 | 0,00 |
| SA 0 / SA 1 | (0) Nettoergebnis (21 - 22) / (1) Geldfluss operative Gebarung (31 – 32) | | | | 0,00 | 0,00 | 0,00 | 0,00 | 0,00 | 0,00 |
| SA01 | Saldo (01) Haushaltsrücklagen (230 - 240) | | | | 0,00 | 0,00 | 0,00 | 0,00 | 0,00 | 0,00 |
| SA00 | Saldo (00) Nettoergebnis nach Haushaltsrücklagen (Saldo 0 + Saldo 01) | | | | 0,00 | 0,00 | 0,00 | 0,00 | 0,00 | 0,00 |
| Investive Gebarung | | | | | | | | | | |
| 2/612365+300000 | Kapitaltransfers von Bund, Bundesfonds und Bundeskammern (KIG 2023) | 3331 | 2 | 33 | 0,00 | 0,00 | 0,00 | 0,00 | 65 300,00 | 0,00 |
| 2/612365+301100 | Kapitaltransfers von Ländern, Landesfonds und Landeskammern - BZ im Rahmen | 3331 | 2 | 33 | 0,00 | 0,00 | 0,00 | 0,00 | 65 200,00 | 0,00 |
| SU 33 | Summe Einzahlungen investive Gebarung | | | | | | | 0,00 | 130 500,00 | 0,00 |
| 1/612365-002100 | Straßenbauten | 3412 | 2 | 40 | 0,00 | 0,00 | 0,00 | 0,00 | 130 500,00 | 0,00 |
| SU 34 | Summe Auszahlungen investive Gebarung | | | | | | | 0,00 | 130 500,00 | 0,00 |
| SA2 | Saldo (2) Geldfluss aus der Investiven Gebarung (33 – 34) | | | | | | | 0,00 | 0,00 | 0,00 |
| SA3 | Saldo (3) Nettofinanzierungssaldo (Saldo 1 + Saldo 2) | | | | | | | 0,00 | 0,00 | 0,00 |
| Finanzierungstätigkeit | | | | | | | | | | |
| SU 35 | Summe Einzahlungen aus der Finanzierungstätigkeit | | | | | | | 0,00 | 0,00 | 0,00 |
| SU 36 | Summe Auszahlungen aus der Finanzierungstätigkeit | | | | | | | 0,00 | 0,00 | 0,00 |
| SA4 | Saldo (4) Geldfluss aus der Finanzierungstätigkeit (35 – 36) | | | | | | | 0,00 | 0,00 | 0,00 |

| | | MVAG | | VC QU | Ergebnisvoranschlag | | | Finanzierungsvoranschlag | | |
|--------------------|---|------|----|-------|---------------------|-------------|-------------|--------------------------|------------------|-------------|
| | | EH | FH | | VA 2024 | VA 2023 | RA 2022 | VA 2024 | VA 2023 | RA 2022 |
| SA5 | Saldo (5) Geldfluss aus der voranschlagswirksamen Gebarung (Saldo 3 + Saldo 4) | | | | | | | 0,00 | 0,00 | 0,00 |
| 612366 | Pöllingerstraße Teil 1 | | | | | | | | | |
| | Operative Gebarung | | | | | | | | | |
| SU 21 / 31 | Summe Erträge / Einzahlungen operative Gebarung | | | | 0,00 | 0,00 | 0,00 | 0,00 | 0,00 | 0,00 |
| SU 22 / 32 | Summe Aufwendungen / Auszahlungen operative Gebarung | | | | 0,00 | 0,00 | 0,00 | 0,00 | 0,00 | 0,00 |
| SA 0 / SA 1 | (0) Nettoergebnis (21 - 22) / (1) Geldfluss operative Gebarung (31 - 32) | | | | 0,00 | 0,00 | 0,00 | 0,00 | 0,00 | 0,00 |
| SA01 | Saldo (01) Haushaltsrücklagen (230 - 240) | | | | 0,00 | 0,00 | 0,00 | 0,00 | 0,00 | 0,00 |
| SA00 | Saldo (00) Nettoergebnis nach Haushaltsrücklagen (Saldo 0 + Saldo 01) | | | | 0,00 | 0,00 | 0,00 | | | |
| | Investive Gebarung | | | | | | | | | |
| 2/612366+300000 | Kapitaltransfers von Bund, Bundesfonds und Bundeskammern (KIG 2023) | 3331 | 2 | 33 | 0,00 | 0,00 | 0,00 | 0,00 | 23 000,00 | 0,00 |
| 2/612366+301100 | Kapitaltransfers von Ländern, Landesfonds und Landesammern - BZ im Rahmen | 3331 | 2 | 33 | 0,00 | 0,00 | 0,00 | 0,00 | 23 000,00 | 0,00 |
| SU 33 | Summe Einzahlungen investive Gebarung | | | | | | | 0,00 | 46 000,00 | 0,00 |
| 1/612366-002100 | Straßenbauten | 3412 | 2 | 40 | 0,00 | 0,00 | 0,00 | 0,00 | 46 000,00 | 0,00 |
| SU 34 | Summe Auszahlungen investive Gebarung | | | | | | | 0,00 | 46 000,00 | 0,00 |
| SA2 | Saldo (2) Geldfluss aus der Investiven Gebarung (33 - 34) | | | | | | | 0,00 | 0,00 | 0,00 |
| SA3 | Saldo (3) Nettofinanzierungssaldo (Saldo 1 + Saldo 2) | | | | | | | 0,00 | 0,00 | 0,00 |
| | Finanzierungstätigkeit | | | | | | | | | |
| SU 35 | Summe Einzahlungen aus der Finanzierungstätigkeit | | | | | | | 0,00 | 0,00 | 0,00 |
| SU 36 | Summe Auszahlungen aus der Finanzierungstätigkeit | | | | | | | 0,00 | 0,00 | 0,00 |
| SA4 | Saldo (4) Geldfluss aus der Finanzierungstätigkeit (35 - 36) | | | | | | | 0,00 | 0,00 | 0,00 |
| SA5 | Saldo (5) Geldfluss aus der voranschlagswirksamen Gebarung (Saldo 3 + Saldo 4) | | | | | | | 0,00 | 0,00 | 0,00 |
| 612367 | Pöllingerstraße Teil 2 | | | | | | | | | |
| | Operative Gebarung | | | | | | | | | |
| SU 21 / 31 | Summe Erträge / Einzahlungen operative Gebarung | | | | 0,00 | 0,00 | 0,00 | 0,00 | 0,00 | 0,00 |
| SU 22 / 32 | Summe Aufwendungen / Auszahlungen operative Gebarung | | | | 0,00 | 0,00 | 0,00 | 0,00 | 0,00 | 0,00 |
| SA 0 / SA 1 | (0) Nettoergebnis (21 - 22) / (1) Geldfluss operative Gebarung (31 - 32) | | | | 0,00 | 0,00 | 0,00 | 0,00 | 0,00 | 0,00 |
| SA01 | Saldo (01) Haushaltsrücklagen (230 - 240) | | | | 0,00 | 0,00 | 0,00 | 0,00 | 0,00 | 0,00 |
| SA00 | Saldo (00) Nettoergebnis nach Haushaltsrücklagen (Saldo 0 + Saldo 01) | | | | 0,00 | 0,00 | 0,00 | | | |
| | Investive Gebarung | | | | | | | | | |
| 2/612367+300000 | Kapitaltransfers von Bund, Bundesfonds und Bundeskammern (KIG 2023) | 3331 | 2 | 33 | 0,00 | 0,00 | 0,00 | 0,00 | 52 400,00 | 0,00 |

| | | MVAG | | VC QU | Ergebnisvoranschlag | | | Finanzierungsvoranschlag | | |
|-------------------------------|--|------|------|-------|---------------------|-------------|-------------|--------------------------|-------------------|-------------|
| | | EH | FH | | VA 2024 | VA 2023 | RA 2022 | VA 2024 | VA 2023 | RA 2022 |
| 2/612367+301100 | Kapitaltransfers von Ländern, Landesfonds und Landeskammern - BZ im Rahmen | | 3331 | 2 33 | 0,00 | 0,00 | 0,00 | 0,00 | 52 400,00 | 0,00 |
| SU 33 | Summe Einzahlungen investive Gebarung | | | | | | | 0,00 | 104 800,00 | 0,00 |
| 1/612367-002100 | Straßenbauten | | 3412 | 2 40 | 0,00 | 0,00 | 0,00 | 0,00 | 104 800,00 | 0,00 |
| SU 34 | Summe Auszahlungen investive Gebarung | | | | | | | 0,00 | 104 800,00 | 0,00 |
| SA2 | Saldo (2) Geldfluss aus der Investiven Gebarung (33 – 34) | | | | | | | 0,00 | 0,00 | 0,00 |
| SA3 | Saldo (3) Nettofinanzierungssaldo (Saldo 1 + Saldo 2) | | | | | | | 0,00 | 0,00 | 0,00 |
| Finanzierungstätigkeit | | | | | | | | | | |
| SU 35 | Summe Einzahlungen aus der Finanzierungstätigkeit | | | | | | | 0,00 | 0,00 | 0,00 |
| SU 36 | Summe Auszahlungen aus der Finanzierungstätigkeit | | | | | | | 0,00 | 0,00 | 0,00 |
| SA4 | Saldo (4) Geldfluss aus der Finanzierungstätigkeit (35 – 36) | | | | | | | 0,00 | 0,00 | 0,00 |
| SA5 | Saldo (5) Geldfluss aus der voranschlagswirksamen Gebarung (Saldo 3 + Saldo 4) | | | | | | | 0,00 | 0,00 | 0,00 |
| 612368 | Forster Straße | | | | | | | | | |
| Operative Gebarung | | | | | | | | | | |
| SU 21 / 31 | Summe Erträge / Einzahlungen operative Gebarung | | | | 0,00 | 0,00 | 0,00 | 0,00 | 0,00 | 0,00 |
| SU 22 / 32 | Summe Aufwendungen / Auszahlungen operative Gebarung | | | | 0,00 | 0,00 | 0,00 | 0,00 | 0,00 | 0,00 |
| SA 0 / SA 1 | (0) Nettoergebnis (21 - 22) / (1) Geldfluss operative Gebarung (31 – 32) | | | | 0,00 | 0,00 | 0,00 | 0,00 | 0,00 | 0,00 |
| SA01 | Saldo (01) Haushaltsrücklagen (230 - 240) | | | | 0,00 | 0,00 | 0,00 | 0,00 | 0,00 | 0,00 |
| SA00 | Saldo (00) Nettoergebnis nach Haushaltsrücklagen (Saldo 0 + Saldo 01) | | | | 0,00 | 0,00 | 0,00 | 0,00 | 0,00 | 0,00 |
| Investive Gebarung | | | | | | | | | | |
| 2/612368+300000 | Kapitaltransfers von Bund, Bundesfonds und Bundeskammern (KIG 2023) | | 3331 | 2 33 | 0,00 | 0,00 | 0,00 | 0,00 | 122 300,00 | 0,00 |
| 2/612368+301100 | Kapitaltransfers von Ländern, Landesfonds und Landeskammern - BZ im Rahmen (operativer Haushaltsbeitrag) | | 3331 | 2 33 | 0,00 | 0,00 | 0,00 | 0,00 | 122 200,00 | 0,00 |
| SU 33 | Summe Einzahlungen investive Gebarung | | | | | | | 0,00 | 244 500,00 | 0,00 |
| 1/612368-002100 | Straßenbauten | | 3412 | 2 40 | 0,00 | 0,00 | 0,00 | 0,00 | 244 500,00 | 0,00 |
| SU 34 | Summe Auszahlungen investive Gebarung | | | | | | | 0,00 | 244 500,00 | 0,00 |
| SA2 | Saldo (2) Geldfluss aus der Investiven Gebarung (33 – 34) | | | | | | | 0,00 | 0,00 | 0,00 |
| SA3 | Saldo (3) Nettofinanzierungssaldo (Saldo 1 + Saldo 2) | | | | | | | 0,00 | 0,00 | 0,00 |
| Finanzierungstätigkeit | | | | | | | | | | |
| SU 35 | Summe Einzahlungen aus der Finanzierungstätigkeit | | | | | | | 0,00 | 0,00 | 0,00 |
| SU 36 | Summe Auszahlungen aus der Finanzierungstätigkeit | | | | | | | 0,00 | 0,00 | 0,00 |
| SA4 | Saldo (4) Geldfluss aus der Finanzierungstätigkeit (35 – 36) | | | | | | | 0,00 | 0,00 | 0,00 |
| SA5 | Saldo (5) Geldfluss aus der voranschlagswirksamen Gebarung (Saldo 3 + Saldo 4) | | | | | | | 0,00 | 0,00 | 0,00 |
| 612369 | Schulstraße | | | | | | | | | |

| | MVAG | VC QU | Ergebnisvoranschlag | | | Finanzierungsvoranschlag | | | | | |
|-------------------------------|------|-------|--|------|---------|--------------------------|---------|---------|---------|------------|------|
| | | | EH | FH | VA 2024 | VA 2023 | RA 2022 | VA 2024 | VA 2023 | RA 2022 | |
| Operative Gebarung | | | | | | | | | | | |
| SU 21 / 31 | | | Summe Erträge / Einzahlungen operative Gebarung | | | 0,00 | 0,00 | 0,00 | 0,00 | 0,00 | 0,00 |
| SU 22 / 32 | | | Summe Aufwendungen / Auszahlungen operative Gebarung | | | 0,00 | 0,00 | 0,00 | 0,00 | 0,00 | 0,00 |
| SA 0 / SA 1 | | | (0) Nettoergebnis (21 - 22) / (1) Geldfluss operative Gebarung (31 – 32) | | | 0,00 | 0,00 | 0,00 | 0,00 | 0,00 | 0,00 |
| SA01 | | | Saldo (01) Haushaltsrücklagen (230 - 240) | | | 0,00 | 0,00 | 0,00 | 0,00 | 0,00 | 0,00 |
| SA00 | | | Saldo (00) Nettoergebnis nach Haushaltsrücklagen (Saldo 0 + Saldo 01) | | | 0,00 | 0,00 | 0,00 | | | |
| Investive Gebarung | | | | | | | | | | | |
| 2/612369+300000 | | | Kapitaltransfers von Bund, Bundesfonds und Bundeskammern (KIG 2023) | 3331 | 2 33 | 0,00 | 0,00 | 0,00 | 0,00 | 94 500,00 | 0,00 |
| 2/612369+301100 | | | Kapitaltransfers von Ländern, Landesfonds und Landeskammern - BZ im Rahmen | 3331 | 2 33 | 0,00 | 0,00 | 0,00 | 0,00 | 94 500,00 | 0,00 |
| SU 33 | | | Summe Einzahlungen investive Gebarung | | | | | | 0,00 | 189 000,00 | 0,00 |
| 1/612369-002100 | | | Straßenbauten | 3412 | 2 40 | 0,00 | 0,00 | 0,00 | 0,00 | 189 000,00 | 0,00 |
| SU 34 | | | Summe Auszahlungen investive Gebarung | | | | | | 0,00 | 189 000,00 | 0,00 |
| SA2 | | | Saldo (2) Geldfluss aus der Investiven Gebarung (33 – 34) | | | | | | 0,00 | 0,00 | 0,00 |
| SA3 | | | Saldo (3) Nettofinanzierungssaldo (Saldo 1 + Saldo 2) | | | | | | 0,00 | 0,00 | 0,00 |
| Finanzierungstätigkeit | | | | | | | | | | | |
| SU 35 | | | Summe Einzahlungen aus der Finanzierungstätigkeit | | | | | | 0,00 | 0,00 | 0,00 |
| SU 36 | | | Summe Auszahlungen aus der Finanzierungstätigkeit | | | | | | 0,00 | 0,00 | 0,00 |
| SA4 | | | Saldo (4) Geldfluss aus der Finanzierungstätigkeit (35 – 36) | | | | | | 0,00 | 0,00 | 0,00 |
| SA5 | | | Saldo (5) Geldfluss aus der voranschlagswirksamen Gebarung (Saldo 3 + Saldo 4) | | | | | | 0,00 | 0,00 | 0,00 |
| 612370 Grahofferstraße | | | | | | | | | | | |
| Operative Gebarung | | | | | | | | | | | |
| SU 21 / 31 | | | Summe Erträge / Einzahlungen operative Gebarung | | | 0,00 | 0,00 | 0,00 | 0,00 | 0,00 | 0,00 |
| SU 22 / 32 | | | Summe Aufwendungen / Auszahlungen operative Gebarung | | | 0,00 | 0,00 | 0,00 | 0,00 | 0,00 | 0,00 |
| SA 0 / SA 1 | | | (0) Nettoergebnis (21 - 22) / (1) Geldfluss operative Gebarung (31 – 32) | | | 0,00 | 0,00 | 0,00 | 0,00 | 0,00 | 0,00 |
| SA01 | | | Saldo (01) Haushaltsrücklagen (230 - 240) | | | 0,00 | 0,00 | 0,00 | 0,00 | 0,00 | 0,00 |
| SA00 | | | Saldo (00) Nettoergebnis nach Haushaltsrücklagen (Saldo 0 + Saldo 01) | | | 0,00 | 0,00 | 0,00 | | | |
| Investive Gebarung | | | | | | | | | | | |
| 2/612370+300000 | | | Kapitaltransfers von Bund, Bundesfonds und Bundeskammern (KIG 2023) | 3331 | 2 33 | 0,00 | 0,00 | 0,00 | 0,00 | 10 500,00 | 0,00 |
| 2/612370+301100 | | | Kapitaltransfers von Ländern, Landesfonds und Landeskammern - BZ im Rahmen | 3331 | 2 33 | 0,00 | 0,00 | 0,00 | 0,00 | 10 500,00 | 0,00 |
| SU 33 | | | Summe Einzahlungen investive Gebarung | | | | | | 0,00 | 21 000,00 | 0,00 |
| 1/612370-002100 | | | Straßenbauten | 3412 | 2 40 | 0,00 | 0,00 | 0,00 | 0,00 | 21 000,00 | 0,00 |
| SU 34 | | | Summe Auszahlungen investive Gebarung | | | | | | 0,00 | 21 000,00 | 0,00 |

| | | MVAG | | VC QU | Ergebnisvoranschlag | | | Finanzierungsvoranschlag | | |
|-------------------------------|--|------|------|-------|---------------------|---------|---------|--------------------------|-----------|---------|
| | | EH | FH | | VA 2024 | VA 2023 | RA 2022 | VA 2024 | VA 2023 | RA 2022 |
| SA2 | Saldo (2) Geldfluss aus der Investiven Gebarung (33 – 34) | | | | | | | 0,00 | 0,00 | 0,00 |
| SA3 | Saldo (3) Nettofinanzierungssaldo (Saldo 1 + Saldo 2) | | | | | | | 0,00 | 0,00 | 0,00 |
| Finanzierungstätigkeit | | | | | | | | | | |
| SU 35 | Summe Einzahlungen aus der Finanzierungstätigkeit | | | | | | | 0,00 | 0,00 | 0,00 |
| SU 36 | Summe Auszahlungen aus der Finanzierungstätigkeit | | | | | | | 0,00 | 0,00 | 0,00 |
| SA4 | Saldo (4) Geldfluss aus der Finanzierungstätigkeit (35 – 36) | | | | | | | 0,00 | 0,00 | 0,00 |
| SA5 | Saldo (5) Geldfluss aus der voranschlagswirksamen Gebarung (Saldo 3 + Saldo 4) | | | | | | | 0,00 | 0,00 | 0,00 |
| 612371 | Herzogenauracher Straße | | | | | | | | | |
| Operative Gebarung | | | | | | | | | | |
| SU 21 / 31 | Summe Erträge / Einzahlungen operative Gebarung | | | | 0,00 | 0,00 | 0,00 | 0,00 | 0,00 | 0,00 |
| SU 22 / 32 | Summe Aufwendungen / Auszahlungen operative Gebarung | | | | 0,00 | 0,00 | 0,00 | 0,00 | 0,00 | 0,00 |
| SA 0 / SA 1 | (0) Nettoergebnis (21 - 22) / (1) Geldfluss operative Gebarung (31 – 32) | | | | 0,00 | 0,00 | 0,00 | 0,00 | 0,00 | 0,00 |
| SA01 | Saldo (01) Haushaltsrücklagen (230 - 240) | | | | 0,00 | 0,00 | 0,00 | 0,00 | 0,00 | 0,00 |
| SA00 | Saldo (00) Nettoergebnis nach Haushaltsrücklagen (Saldo 0 + Saldo 01) | | | | 0,00 | 0,00 | 0,00 | 0,00 | 0,00 | 0,00 |
| Investive Gebarung | | | | | | | | | | |
| 2/612371+300000 | Kapitaltransfers von Bund, Bundesfonds und Bundeskammern (KIG 2023) | | 3331 | 2 33 | 0,00 | 0,00 | 0,00 | 0,00 | 27 800,00 | 0,00 |
| 2/612371+301100 | Kapitaltransfers von Ländern, Landesfonds und Landeskammern - BZ im Rahmen | | 3331 | 2 33 | 0,00 | 0,00 | 0,00 | 0,00 | 27 800,00 | 0,00 |
| SU 33 | Summe Einzahlungen investive Gebarung | | | | | | | 0,00 | 55 600,00 | 0,00 |
| 1/612371-002100 | Straßenbauten | | 3412 | 2 40 | 0,00 | 0,00 | 0,00 | 0,00 | 55 600,00 | 0,00 |
| SU 34 | Summe Auszahlungen investive Gebarung | | | | | | | 0,00 | 55 600,00 | 0,00 |
| SA2 | Saldo (2) Geldfluss aus der Investiven Gebarung (33 – 34) | | | | | | | 0,00 | 0,00 | 0,00 |
| SA3 | Saldo (3) Nettofinanzierungssaldo (Saldo 1 + Saldo 2) | | | | | | | 0,00 | 0,00 | 0,00 |
| Finanzierungstätigkeit | | | | | | | | | | |
| SU 35 | Summe Einzahlungen aus der Finanzierungstätigkeit | | | | | | | 0,00 | 0,00 | 0,00 |
| SU 36 | Summe Auszahlungen aus der Finanzierungstätigkeit | | | | | | | 0,00 | 0,00 | 0,00 |
| SA4 | Saldo (4) Geldfluss aus der Finanzierungstätigkeit (35 – 36) | | | | | | | 0,00 | 0,00 | 0,00 |
| SA5 | Saldo (5) Geldfluss aus der voranschlagswirksamen Gebarung (Saldo 3 + Saldo 4) | | | | | | | 0,00 | 0,00 | 0,00 |

| | | MVAG | | VC QU | Ergebnisvoranschlag | | | Finanzierungsvoranschlag | | |
|-------------------------------|---|------|-----------|-------|---------------------|-----------------|------------------|--------------------------|-----------------|------------------|
| | | EH | FH | | VA 2024 | VA 2023 | RA 2022 | VA 2024 | VA 2023 | RA 2022 |
| 616 | Sonstige Straßen und Wege | | | | | | | | | |
| SA 0 / SA 1 | (0) Nettoergebnis (21 - 22) / (1) Geldfluss operative Gebarung (31 – 32) | | | | -112 100,00 | -106 100,00 | -33 775,08 | -112 100,00 | -106 100,00 | -29 263,91 |
| SA00 | Saldo (00) Nettoergebnis nach Haushaltsrücklagen (Saldo 0 + Saldo 01) | | | | -112 100,00 | -106 100,00 | -106 100,00 | | | |
| SA2 | Saldo (2) Geldfluss aus der Investiven Gebarung (33 – 34) | | | | | | | -2 000,00 | -35 000,00 | 0,00 |
| SA3 | Saldo (3) Nettofinanzierungssaldo (Saldo 1 + Saldo 2) | | | | | | | -114 100,00 | -141 100,00 | -29 263,91 |
| SA4 | Saldo (4) Geldfluss aus der Finanzierungstätigkeit (35 – 36) | | | | | | | 0,00 | 0,00 | 0,00 |
| SA5 | Saldo (5) Geldfluss aus der voranschlagswirksamen Gebarung (Saldo 3 + Saldo 4) | | | | | | | -114 100,00 | -141 100,00 | -29 263,91 |
| 616000 | Sonstige Straßen und Wege | | | | | | | | | |
| Operative Gebarung | | | | | | | | | | |
| 2/616000+891200 | Sonstige Wertaufholungen / Bestandsvermehrungen am kurzfristigen und langfristigen Vermögen | | 2117 | | 0,00 | 0,00 | 4 582,80 | 0,00 | 0,00 | 0,00 |
| SU 21 / 31 | Summe Erträge / Einzahlungen operative Gebarung | | | | 0,00 | 0,00 | 4 582,80 | 0,00 | 0,00 | 0,00 |
| 1/616000-683000 | Verluste aus dem Abgang von Sachanlagen und immateriellen Vermögenswerten | | 2226 | | 0,00 | 0,00 | 5 306,40 | 0,00 | 0,00 | 0,00 |
| SU 22 / 32 | Summe Aufwendungen / Auszahlungen operative Gebarung | | | | 0,00 | 0,00 | 5 306,40 | 0,00 | 0,00 | 0,00 |
| SA 0 / SA 1 | (0) Nettoergebnis (21 - 22) / (1) Geldfluss operative Gebarung (31 – 32) | | | | 0,00 | 0,00 | -723,60 | 0,00 | 0,00 | 0,00 |
| SA01 | Saldo (01) Haushaltsrücklagen (230 - 240) | | | | 0,00 | 0,00 | 0,00 | 0,00 | 0,00 | 0,00 |
| SA00 | Saldo (00) Nettoergebnis nach Haushaltsrücklagen (Saldo 0 + Saldo 01) | | | | 0,00 | 0,00 | -723,60 | | | |
| Investive Gebarung | | | | | | | | | | |
| SU 33 | Summe Einzahlungen investive Gebarung | | | | | | | 0,00 | 0,00 | 0,00 |
| SU 34 | Summe Auszahlungen investive Gebarung | | | | | | | 0,00 | 0,00 | 0,00 |
| SA2 | Saldo (2) Geldfluss aus der Investiven Gebarung (33 – 34) | | | | | | | 0,00 | 0,00 | 0,00 |
| SA3 | Saldo (3) Nettofinanzierungssaldo (Saldo 1 + Saldo 2) | | | | | | | 0,00 | 0,00 | 0,00 |
| Finanzierungstätigkeit | | | | | | | | | | |
| SU 35 | Summe Einzahlungen aus der Finanzierungstätigkeit | | | | | | | 0,00 | 0,00 | 0,00 |
| SU 36 | Summe Auszahlungen aus der Finanzierungstätigkeit | | | | | | | 0,00 | 0,00 | 0,00 |
| SA4 | Saldo (4) Geldfluss aus der Finanzierungstätigkeit (35 – 36) | | | | | | | 0,00 | 0,00 | 0,00 |
| SA5 | Saldo (5) Geldfluss aus der voranschlagswirksamen Gebarung (Saldo 3 + Saldo 4) | | | | | | | 0,00 | 0,00 | 0,00 |
| 616010 | Steinerkogel Nord | | | | | | | | | |
| Operative Gebarung | | | | | | | | | | |
| 2/616010+829000 | Sonstige Einnahmen | | 2116 3116 | 18 | 7 000,00 | 7 000,00 | 10 333,53 | 7 000,00 | 7 000,00 | 10 312,77 |
| SU 21 / 31 | Summe Erträge / Einzahlungen operative Gebarung | | | | 7 000,00 | 7 000,00 | 10 333,53 | 7 000,00 | 7 000,00 | 10 312,77 |
| 1/616010-611000 | Instandhaltung von Straßenbauten | | 2224 3224 | 24 | 12 800,00 | 12 800,00 | 11 150,32 | 12 800,00 | 12 800,00 | 9 470,74 |
| 1/616010-720009 | Vergütungen zwischen Verwaltungszweigen | | 2225 3225 | 24 | 0,00 | 3 300,00 | 2 870,20 | 0,00 | 3 300,00 | 2 870,20 |

| | | MVAG | | VC QU | | Ergebnisvoranschlag | | | Finanzierungsvoranschlag | | |
|-------------------------------|---|------|------|-------|---|---------------------|------------------|------------------|--------------------------|-------------------|------------------|
| | | EH | FH | | | VA 2024 | VA 2023 | RA 2022 | VA 2024 | VA 2023 | RA 2022 |
| 1/616010-720109 | Vergütungen zwischen Verwaltungszweigen | 2225 | 3225 | 24 | * | 3 300,00 | 0,00 | 0,00 | 3 300,00 | 0,00 | 0,00 |
| SU 22 / 32 | Summe Aufwendungen / Auszahlungen operative Gebarung | | | | | 16 100,00 | 16 100,00 | 14 020,52 | 16 100,00 | 16 100,00 | 12 340,94 |
| SA 0 / SA 1 | (0) Nettoergebnis (21 - 22) / (1) Geldfluss operative Gebarung (31 - 32) | | | | | -9 100,00 | -9 100,00 | -3 686,99 | -9 100,00 | -9 100,00 | -2 028,17 |
| SA01 | Saldo (01) Haushaltsrücklagen (230 - 240) | | | | | 0,00 | 0,00 | 0,00 | 0,00 | 0,00 | 0,00 |
| SA00 | Saldo (00) Nettoergebnis nach Haushaltsrücklagen (Saldo 0 + Saldo 01) | | | | | -9 100,00 | -9 100,00 | -3 686,99 | | | |
| Investive Gebarung | | | | | | | | | | | |
| SU 33 | Summe Einzahlungen investive Gebarung | | | | | | | | 0,00 | 0,00 | 0,00 |
| 1/616010-002100 | Straßenbauten | | 3412 | 2 40 | | 0,00 | 0,00 | 0,00 | 2 000,00 | 35 000,00 | 0,00 |
| SU 34 | Summe Auszahlungen investive Gebarung | | | | | | | | 2 000,00 | 35 000,00 | 0,00 |
| SA2 | Saldo (2) Geldfluss aus der Investiven Gebarung (33 - 34) | | | | | | | | -2 000,00 | -35 000,00 | 0,00 |
| SA3 | Saldo (3) Nettofinanzierungssaldo (Saldo 1 + Saldo 2) | | | | | | | | -11 100,00 | -44 100,00 | -2 028,17 |
| Finanzierungstätigkeit | | | | | | | | | | | |
| SU 35 | Summe Einzahlungen aus der Finanzierungstätigkeit | | | | | | | | 0,00 | 0,00 | 0,00 |
| SU 36 | Summe Auszahlungen aus der Finanzierungstätigkeit | | | | | | | | 0,00 | 0,00 | 0,00 |
| SA4 | Saldo (4) Geldfluss aus der Finanzierungstätigkeit (35 - 36) | | | | | | | | 0,00 | 0,00 | 0,00 |
| SA5 | Saldo (5) Geldfluss aus der voranschlagswirksamen Gebarung (Saldo 3 + Saldo 4) | | | | | | | | -11 100,00 | -44 100,00 | -2 028,17 |
| 616020 | Bischofkreuz-Almkainz | | | | | | | | | | |
| Operative Gebarung | | | | | | | | | | | |
| 2/616020+829000 | Sonstige Einnahmen | 2116 | 3116 | 18 | | 500,00 | 500,00 | 0,00 | 500,00 | 500,00 | 0,00 |
| SU 21 / 31 | Summe Erträge / Einzahlungen operative Gebarung | | | | | 500,00 | 500,00 | 0,00 | 500,00 | 500,00 | 0,00 |
| 1/616020-611000 | Instandhaltung von Straßenbauten | 2224 | 3224 | 24 | | 2 000,00 | 200,00 | 5 094,84 | 2 000,00 | 200,00 | 5 094,84 |
| 1/616020-720009 | Vergütungen zwischen Verwaltungszweigen | 2225 | 3225 | 24 | | 0,00 | 500,00 | 0,00 | 0,00 | 500,00 | 0,00 |
| 1/616020-720109 | Vergütungen zwischen Verwaltungszweigen | 2225 | 3225 | 24 | * | 1 500,00 | 0,00 | 0,00 | 1 500,00 | 0,00 | 0,00 |
| SU 22 / 32 | Summe Aufwendungen / Auszahlungen operative Gebarung | | | | | 3 500,00 | 700,00 | 5 094,84 | 3 500,00 | 700,00 | 5 094,84 |
| SA 0 / SA 1 | (0) Nettoergebnis (21 - 22) / (1) Geldfluss operative Gebarung (31 - 32) | | | | | -3 000,00 | -200,00 | -5 094,84 | -3 000,00 | -200,00 | -5 094,84 |
| SA01 | Saldo (01) Haushaltsrücklagen (230 - 240) | | | | | 0,00 | 0,00 | 0,00 | 0,00 | 0,00 | 0,00 |
| SA00 | Saldo (00) Nettoergebnis nach Haushaltsrücklagen (Saldo 0 + Saldo 01) | | | | | -3 000,00 | -200,00 | -5 094,84 | | | |
| Investive Gebarung | | | | | | | | | | | |
| SU 33 | Summe Einzahlungen investive Gebarung | | | | | | | | 0,00 | 0,00 | 0,00 |
| SU 34 | Summe Auszahlungen investive Gebarung | | | | | | | | 0,00 | 0,00 | 0,00 |
| SA2 | Saldo (2) Geldfluss aus der Investiven Gebarung (33 - 34) | | | | | | | | 0,00 | 0,00 | 0,00 |
| SA3 | Saldo (3) Nettofinanzierungssaldo (Saldo 1 + Saldo 2) | | | | | | | | -3 000,00 | -200,00 | -5 094,84 |
| Finanzierungstätigkeit | | | | | | | | | | | |
| SU 35 | Summe Einzahlungen aus der Finanzierungstätigkeit | | | | | | | | 0,00 | 0,00 | 0,00 |

| | | MVAG VC QU | | | Ergebnisvoranschlag | | | Finanzierungsvoranschlag | | |
|-------------------------------|---|------------|------|----|---------------------|------------------|-----------------|--------------------------|------------------|------------------|
| | | EH | FH | | VA 2024 | VA 2023 | RA 2022 | VA 2024 | VA 2023 | RA 2022 |
| SU 36 | Summe Auszahlungen aus der Finanzierungstätigkeit | | | | | | | 0,00 | 0,00 | 0,00 |
| SA4 | Saldo (4) Geldfluss aus der Finanzierungstätigkeit (35 – 36) | | | | | | | 0,00 | 0,00 | 0,00 |
| SA5 | Saldo (5) Geldfluss aus der voranschlagswirksamen Gebarung (Saldo 3 + Saldo 4) | | | | | | | -3 000,00 | -200,00 | -5 094,84 |
| 616030 | Klippitzbachgrabenstraße | | | | | | | | | |
| Operative Gebarung | | | | | | | | | | |
| 2/616030+829000 | Sonstige Einnahmen | 2116 | 3116 | 18 | 500,00 | 500,00 | 207,60 | 500,00 | 500,00 | 207,60 |
| SU 21 / 31 | Summe Erträge / Einzahlungen operative Gebarung | | | | 500,00 | 500,00 | 207,60 | 500,00 | 500,00 | 207,60 |
| 1/616030-611000 | Instandhaltung von Straßenbauten | 2224 | 3224 | 24 | 2 000,00 | 2 000,00 | 0,00 | 2 000,00 | 2 000,00 | 0,00 |
| 1/616030-720009 | Vergütungen zwischen Verwaltungszweigen | 2225 | 3225 | 24 | 0,00 | 1 800,00 | 0,00 | 0,00 | 1 800,00 | 0,00 |
| 1/616030-720109 | Vergütungen zwischen Verwaltungszweigen | 2225 | 3225 | 24 | 1 800,00 | 0,00 | 0,00 | 1 800,00 | 0,00 | 0,00 |
| SU 22 / 32 | Summe Aufwendungen / Auszahlungen operative Gebarung | | | | 3 800,00 | 3 800,00 | 0,00 | 3 800,00 | 3 800,00 | 0,00 |
| SA 0 / SA 1 | (0) Nettoergebnis (21 - 22) / (1) Geldfluss operative Gebarung (31 – 32) | | | | -3 300,00 | -3 300,00 | 207,60 | -3 300,00 | -3 300,00 | 207,60 |
| SA01 | Saldo (01) Haushaltsrücklagen (230 - 240) | | | | 0,00 | 0,00 | 0,00 | 0,00 | 0,00 | 0,00 |
| SA00 | Saldo (00) Nettoergebnis nach Haushaltsrücklagen (Saldo 0 + Saldo 01) | | | | -3 300,00 | -3 300,00 | 207,60 | | | |
| Investive Gebarung | | | | | | | | | | |
| SU 33 | Summe Einzahlungen investive Gebarung | | | | | | | 0,00 | 0,00 | 0,00 |
| SU 34 | Summe Auszahlungen investive Gebarung | | | | | | | 0,00 | 0,00 | 0,00 |
| SA2 | Saldo (2) Geldfluss aus der Investiven Gebarung (33 – 34) | | | | | | | 0,00 | 0,00 | 0,00 |
| SA3 | Saldo (3) Nettofinanzierungssaldo (Saldo 1 + Saldo 2) | | | | | | | -3 300,00 | -3 300,00 | 207,60 |
| Finanzierungstätigkeit | | | | | | | | | | |
| SU 35 | Summe Einzahlungen aus der Finanzierungstätigkeit | | | | | | | 0,00 | 0,00 | 0,00 |
| SU 36 | Summe Auszahlungen aus der Finanzierungstätigkeit | | | | | | | 0,00 | 0,00 | 0,00 |
| SA4 | Saldo (4) Geldfluss aus der Finanzierungstätigkeit (35 – 36) | | | | | | | 0,00 | 0,00 | 0,00 |
| SA5 | Saldo (5) Geldfluss aus der voranschlagswirksamen Gebarung (Saldo 3 + Saldo 4) | | | | | | | -3 300,00 | -3 300,00 | 207,60 |
| 616040 | Leiwaldstraße | | | | | | | | | |
| Operative Gebarung | | | | | | | | | | |
| 2/616040+829000 | Sonstige Einnahmen | 2116 | 3116 | 18 | 1 000,00 | 1 000,00 | 3 568,11 | 1 000,00 | 1 000,00 | 3 569,84 |
| SU 21 / 31 | Summe Erträge / Einzahlungen operative Gebarung | | | | 1 000,00 | 1 000,00 | 3 568,11 | 1 000,00 | 1 000,00 | 3 569,84 |
| 1/616040-611000 | Instandhaltung von Straßenbauten | 2224 | 3224 | 24 | 7 000,00 | 7 000,00 | 792,00 | 7 000,00 | 7 000,00 | 792,00 |
| 1/616040-720009 | Vergütungen zwischen Verwaltungszweigen | 2225 | 3225 | 24 | 0,00 | 1 500,00 | 2 030,72 | 0,00 | 1 500,00 | 2 030,72 |
| 1/616040-720109 | Vergütungen zwischen Verwaltungszweigen | 2225 | 3225 | 24 | 1 500,00 | 0,00 | 0,00 | 1 500,00 | 0,00 | 0,00 |
| SU 22 / 32 | Summe Aufwendungen / Auszahlungen operative Gebarung | | | | 8 500,00 | 8 500,00 | 2 822,72 | 8 500,00 | 8 500,00 | 2 822,72 |
| SA 0 / SA 1 | (0) Nettoergebnis (21 - 22) / (1) Geldfluss operative Gebarung (31 – 32) | | | | -7 500,00 | -7 500,00 | 745,39 | -7 500,00 | -7 500,00 | 747,12 |

| | | MVAG VC QU | | | Ergebnisvoranschlag | | | Finanzierungsvoranschlag | | |
|-------------------------------|---|------------|------|----|---------------------|-----------------|-----------------|--------------------------|-----------------|-----------------|
| | | EH | FH | | VA 2024 | VA 2023 | RA 2022 | VA 2024 | VA 2023 | RA 2022 |
| SA01 | Saldo (01) Haushaltsrücklagen (230 - 240) | | | | 0,00 | 0,00 | 0,00 | 0,00 | 0,00 | 0,00 |
| SA00 | Saldo (00) Nettoergebnis nach Haushaltsrücklagen (Saldo 0 + Saldo 01) | | | | -7 500,00 | -7 500,00 | 745,39 | | | |
| Investive Gebarung | | | | | | | | | | |
| SU 33 | Summe Einzahlungen investive Gebarung | | | | | | | 0,00 | 0,00 | 0,00 |
| SU 34 | Summe Auszahlungen investive Gebarung | | | | | | | 0,00 | 0,00 | 0,00 |
| SA2 | Saldo (2) Geldfluss aus der Investiven Gebarung (33 – 34) | | | | | | | 0,00 | 0,00 | 0,00 |
| SA3 | Saldo (3) Nettofinanzierungssaldo (Saldo 1 + Saldo 2) | | | | | | | -7 500,00 | -7 500,00 | 747,12 |
| Finanzierungstätigkeit | | | | | | | | | | |
| SU 35 | Summe Einzahlungen aus der Finanzierungstätigkeit | | | | | | | 0,00 | 0,00 | 0,00 |
| SU 36 | Summe Auszahlungen aus der Finanzierungstätigkeit | | | | | | | 0,00 | 0,00 | 0,00 |
| SA4 | Saldo (4) Geldfluss aus der Finanzierungstätigkeit (35 – 36) | | | | | | | 0,00 | 0,00 | 0,00 |
| SA5 | Saldo (5) Geldfluss aus der voranschlagswirksamen Gebarung (Saldo 3 + Saldo 4) | | | | | | | -7 500,00 | -7 500,00 | 747,12 |
| 616050 | Lippauerkogel Strasse | | | | | | | | | |
| Operative Gebarung | | | | | | | | | | |
| 2/616050+829000 | Sonstige Einnahmen | 2116 | 3116 | 18 | 1 400,00 | 1 400,00 | 1 174,50 | 1 400,00 | 1 400,00 | 1 174,50 |
| SU 21 / 31 | Summe Erträge / Einzahlungen operative Gebarung | | | | 1 400,00 | 1 400,00 | 1 174,50 | 1 400,00 | 1 400,00 | 1 174,50 |
| 1/616050-611000 | Instandhaltung von Straßenbauten | 2224 | 3224 | 24 | 1 500,00 | 1 000,00 | 0,00 | 1 500,00 | 1 000,00 | 0,00 |
| 1/616050-720009 | Vergütungen zwischen Verwaltungszweigen | 2225 | 3225 | 24 | 0,00 | 1 000,00 | 86,92 | 0,00 | 1 000,00 | 86,92 |
| 1/616050-720109 | Vergütungen zwischen Verwaltungszweigen | 2225 | 3225 | 24 | 1 000,00 | 0,00 | 0,00 | 1 000,00 | 0,00 | 0,00 |
| SU 22 / 32 | Summe Aufwendungen / Auszahlungen operative Gebarung | | | | 2 500,00 | 2 000,00 | 86,92 | 2 500,00 | 2 000,00 | 86,92 |
| SA 0 / SA 1 | (0) Nettoergebnis (21 - 22) / (1) Geldfluss operative Gebarung (31 – 32) | | | | -1 100,00 | -600,00 | 1 087,58 | -1 100,00 | -600,00 | 1 087,58 |
| SA01 | Saldo (01) Haushaltsrücklagen (230 - 240) | | | | 0,00 | 0,00 | 0,00 | 0,00 | 0,00 | 0,00 |
| SA00 | Saldo (00) Nettoergebnis nach Haushaltsrücklagen (Saldo 0 + Saldo 01) | | | | -1 100,00 | -600,00 | 1 087,58 | | | |
| Investive Gebarung | | | | | | | | | | |
| SU 33 | Summe Einzahlungen investive Gebarung | | | | | | | 0,00 | 0,00 | 0,00 |
| SU 34 | Summe Auszahlungen investive Gebarung | | | | | | | 0,00 | 0,00 | 0,00 |
| SA2 | Saldo (2) Geldfluss aus der Investiven Gebarung (33 – 34) | | | | | | | 0,00 | 0,00 | 0,00 |
| SA3 | Saldo (3) Nettofinanzierungssaldo (Saldo 1 + Saldo 2) | | | | | | | -1 100,00 | -600,00 | 1 087,58 |
| Finanzierungstätigkeit | | | | | | | | | | |
| SU 35 | Summe Einzahlungen aus der Finanzierungstätigkeit | | | | | | | 0,00 | 0,00 | 0,00 |
| SU 36 | Summe Auszahlungen aus der Finanzierungstätigkeit | | | | | | | 0,00 | 0,00 | 0,00 |
| SA4 | Saldo (4) Geldfluss aus der Finanzierungstätigkeit (35 – 36) | | | | | | | 0,00 | 0,00 | 0,00 |
| SA5 | Saldo (5) Geldfluss aus der voranschlagswirksamen Gebarung (Saldo 3 + Saldo 4) | | | | | | | -1 100,00 | -600,00 | 1 087,58 |
| 616060 | Stefflweg | | | | | | | | | |

| | | MVAG | | VC QU | Ergebnisvoranschlag | | | Finanzierungsvoranschlag | | |
|-------------------------------|---|------|------|-------|---------------------|-------------------|------------------|--------------------------|-------------------|------------------|
| | | EH | FH | | VA 2024 | VA 2023 | RA 2022 | VA 2024 | VA 2023 | RA 2022 |
| Operative Gebarung | | | | | | | | | | |
| 2/616060+829000 | Sonstige Einnahmen | 2116 | 3116 | 18 | 500,00 | 500,00 | 108,31 | 500,00 | 500,00 | 108,31 |
| SU 21 / 31 | Summe Erträge / Einzahlungen operative Gebarung | | | | 500,00 | 500,00 | 108,31 | 500,00 | 500,00 | 108,31 |
| 1/616060-611000 | Instandhaltung von Straßenbauten | 2224 | 3224 | 24 | 900,00 | 900,00 | 0,00 | 900,00 | 900,00 | 0,00 |
| 1/616060-720009 | Vergütungen zwischen Verwaltungszweigen | 2225 | 3225 | 24 | 0,00 | 500,00 | 86,92 | 0,00 | 500,00 | 86,92 |
| 1/616060-720109 | Vergütungen zwischen Verwaltungszweigen | 2225 | 3225 | 24 | 500,00 | 0,00 | 0,00 | 500,00 | 0,00 | 0,00 |
| SU 22 / 32 | Summe Aufwendungen / Auszahlungen operative Gebarung | | | | 1 400,00 | 1 400,00 | 86,92 | 1 400,00 | 1 400,00 | 86,92 |
| SA 0 / SA 1 | (0) Nettoergebnis (21 - 22) / (1) Geldfluss operative Gebarung (31 - 32) | | | | -900,00 | -900,00 | 21,39 | -900,00 | -900,00 | 21,39 |
| SA01 | Saldo (01) Haushaltsrücklagen (230 - 240) | | | | 0,00 | 0,00 | 0,00 | 0,00 | 0,00 | 0,00 |
| SA00 | Saldo (00) Nettoergebnis nach Haushaltsrücklagen (Saldo 0 + Saldo 01) | | | | -900,00 | -900,00 | 21,39 | | | |
| Investive Gebarung | | | | | | | | | | |
| SU 33 | Summe Einzahlungen investive Gebarung | | | | | | | 0,00 | 0,00 | 0,00 |
| SU 34 | Summe Auszahlungen investive Gebarung | | | | | | | 0,00 | 0,00 | 0,00 |
| SA2 | Saldo (2) Geldfluss aus der Investiven Gebarung (33 - 34) | | | | | | | 0,00 | 0,00 | 0,00 |
| SA3 | Saldo (3) Nettofinanzierungssaldo (Saldo 1 + Saldo 2) | | | | | | | -900,00 | -900,00 | 21,39 |
| Finanzierungstätigkeit | | | | | | | | | | |
| SU 35 | Summe Einzahlungen aus der Finanzierungstätigkeit | | | | | | | 0,00 | 0,00 | 0,00 |
| SU 36 | Summe Auszahlungen aus der Finanzierungstätigkeit | | | | | | | 0,00 | 0,00 | 0,00 |
| SA4 | Saldo (4) Geldfluss aus der Finanzierungstätigkeit (35 - 36) | | | | | | | 0,00 | 0,00 | 0,00 |
| SA5 | Saldo (5) Geldfluss aus der voranschlagswirksamen Gebarung (Saldo 3 + Saldo 4) | | | | | | | -900,00 | -900,00 | 21,39 |
| 616070 | Almweg Zechweg | | | | | | | | | |
| Operative Gebarung | | | | | | | | | | |
| 2/616070+829000 | Sonstige Einnahmen | 2116 | 3116 | 18 | 800,00 | 800,00 | 792,43 | 800,00 | 800,00 | 792,43 |
| SU 21 / 31 | Summe Erträge / Einzahlungen operative Gebarung | | | | 800,00 | 800,00 | 792,43 | 800,00 | 800,00 | 792,43 |
| 1/616070-611000 | Instandhaltung von Straßenbauten | 2224 | 3224 | 24 | 10 500,00 | 10 500,00 | 4 238,82 | 10 500,00 | 10 500,00 | 4 238,82 |
| 1/616070-720009 | Vergütungen zwischen Verwaltungszweigen | 2225 | 3225 | 24 | 0,00 | 6 900,00 | 6 069,28 | 0,00 | 6 900,00 | 6 069,28 |
| 1/616070-720109 | Vergütungen zwischen Verwaltungszweigen | 2225 | 3225 | 24 | 6 900,00 | 0,00 | 0,00 | 6 900,00 | 0,00 | 0,00 |
| SU 22 / 32 | Summe Aufwendungen / Auszahlungen operative Gebarung | | | | 17 400,00 | 17 400,00 | 10 308,10 | 17 400,00 | 17 400,00 | 10 308,10 |
| SA 0 / SA 1 | (0) Nettoergebnis (21 - 22) / (1) Geldfluss operative Gebarung (31 - 32) | | | | -16 600,00 | -16 600,00 | -9 515,67 | -16 600,00 | -16 600,00 | -9 515,67 |
| SA01 | Saldo (01) Haushaltsrücklagen (230 - 240) | | | | 0,00 | 0,00 | 0,00 | 0,00 | 0,00 | 0,00 |
| SA00 | Saldo (00) Nettoergebnis nach Haushaltsrücklagen (Saldo 0 + Saldo 01) | | | | -16 600,00 | -16 600,00 | -9 515,67 | | | |
| Investive Gebarung | | | | | | | | | | |
| SU 33 | Summe Einzahlungen investive Gebarung | | | | | | | 0,00 | 0,00 | 0,00 |
| SU 34 | Summe Auszahlungen investive Gebarung | | | | | | | 0,00 | 0,00 | 0,00 |

| | | MVAG | | VC QU | Ergebnisvoranschlag | | | Finanzierungsvoranschlag | | |
|-------------------------------|---|------|------|-------|---------------------|------------------|-----------------|--------------------------|------------------|-----------------|
| | | EH | FH | | VA 2024 | VA 2023 | RA 2022 | VA 2024 | VA 2023 | RA 2022 |
| SA2 | Saldo (2) Geldfluss aus der Investiven Gebarung (33 – 34) | | | | | | | 0,00 | 0,00 | 0,00 |
| SA3 | Saldo (3) Nettofinanzierungssaldo (Saldo 1 + Saldo 2) | | | | | | | -16 600,00 | -16 600,00 | -9 515,67 |
| Finanzierungstätigkeit | | | | | | | | | | |
| SU 35 | Summe Einzahlungen aus der Finanzierungstätigkeit | | | | | | | 0,00 | 0,00 | 0,00 |
| SU 36 | Summe Auszahlungen aus der Finanzierungstätigkeit | | | | | | | 0,00 | 0,00 | 0,00 |
| SA4 | Saldo (4) Geldfluss aus der Finanzierungstätigkeit (35 – 36) | | | | | | | 0,00 | 0,00 | 0,00 |
| SA5 | Saldo (5) Geldfluss aus der voranschlagswirksamen Gebarung (Saldo 3 + Saldo 4) | | | | | | | -16 600,00 | -16 600,00 | -9 515,67 |
| 616080 | Klippitzörl Siedlungsstraße | | | | | | | | | |
| Operative Gebarung | | | | | | | | | | |
| 2/616080+829000 | Sonstige Einnahmen | 2116 | 3116 | 18 | 10 500,00 | 10 500,00 | 8 063,06 | 10 500,00 | 10 500,00 | 8 519,94 |
| SU 21 / 31 | Summe Erträge / Einzahlungen operative Gebarung | | | | 10 500,00 | 10 500,00 | 8 063,06 | 10 500,00 | 10 500,00 | 8 519,94 |
| 1/616080-611000 | Instandhaltung von Straßenbauten | 2224 | 3224 | 24 | 12 000,00 | 12 000,00 | 8 040,24 | 12 000,00 | 12 000,00 | 6 716,70 |
| 1/616080-720009 | Vergütungen zwischen Verwaltungszweigen | 2225 | 3225 | 24 | 0,00 | 5 000,00 | 347,68 | 0,00 | 5 000,00 | 347,68 |
| 1/616080-720109 | Vergütungen zwischen Verwaltungszweigen | 2225 | 3225 | 24 | 5 000,00 | 0,00 | 0,00 | 5 000,00 | 0,00 | 0,00 |
| SU 22 / 32 | Summe Aufwendungen / Auszahlungen operative Gebarung | | | | 17 000,00 | 17 000,00 | 8 387,92 | 17 000,00 | 17 000,00 | 7 064,38 |
| SA 0 / SA 1 | (0) Nettoergebnis (21 - 22) / (1) Geldfluss operative Gebarung (31 – 32) | | | | -6 500,00 | -6 500,00 | -324,86 | -6 500,00 | -6 500,00 | 1 455,56 |
| SA01 | Saldo (01) Haushaltsrücklagen (230 - 240) | | | | 0,00 | 0,00 | 0,00 | 0,00 | 0,00 | 0,00 |
| SA00 | Saldo (00) Nettoergebnis nach Haushaltsrücklagen (Saldo 0 + Saldo 01) | | | | -6 500,00 | -6 500,00 | -324,86 | | | |
| Investive Gebarung | | | | | | | | | | |
| SU 33 | Summe Einzahlungen investive Gebarung | | | | | | | 0,00 | 0,00 | 0,00 |
| SU 34 | Summe Auszahlungen investive Gebarung | | | | | | | 0,00 | 0,00 | 0,00 |
| SA2 | Saldo (2) Geldfluss aus der Investiven Gebarung (33 – 34) | | | | | | | 0,00 | 0,00 | 0,00 |
| SA3 | Saldo (3) Nettofinanzierungssaldo (Saldo 1 + Saldo 2) | | | | | | | -6 500,00 | -6 500,00 | 1 455,56 |
| Finanzierungstätigkeit | | | | | | | | | | |
| SU 35 | Summe Einzahlungen aus der Finanzierungstätigkeit | | | | | | | 0,00 | 0,00 | 0,00 |
| SU 36 | Summe Auszahlungen aus der Finanzierungstätigkeit | | | | | | | 0,00 | 0,00 | 0,00 |
| SA4 | Saldo (4) Geldfluss aus der Finanzierungstätigkeit (35 – 36) | | | | | | | 0,00 | 0,00 | 0,00 |
| SA5 | Saldo (5) Geldfluss aus der voranschlagswirksamen Gebarung (Saldo 3 + Saldo 4) | | | | | | | -6 500,00 | -6 500,00 | 1 455,56 |
| 616090 | Steinerkogel Süd | | | | | | | | | |
| Operative Gebarung | | | | | | | | | | |
| 2/616090+829000 | Sonstige Einnahmen | 2116 | 3116 | 18 | 1 400,00 | 1 400,00 | 2 308,00 | 1 400,00 | 1 400,00 | 2 306,08 |
| SU 21 / 31 | Summe Erträge / Einzahlungen operative Gebarung | | | | 1 400,00 | 1 400,00 | 2 308,00 | 1 400,00 | 1 400,00 | 2 306,08 |
| 1/616090-611000 | Instandhaltung von Straßenbauten | 2224 | 3224 | 24 | 7 100,00 | 7 100,00 | 2 117,88 | 7 100,00 | 7 100,00 | 1 641,84 |

| | | MVAG | | VC QU | Ergebnisvoranschlag | | | Finanzierungsvoranschlag | | | |
|-------------------------------|---|------|------|-------|---------------------|------------------|------------------|--------------------------|------------------|------------------|-----------------|
| | | EH | FH | | VA 2024 | VA 2023 | RA 2022 | VA 2024 | VA 2023 | RA 2022 | |
| 1/616090-720009 | Vergütungen zwischen Verwaltungszweigen | 2225 | 3225 | 24 | 0,00 | 600,00 | 294,30 | 0,00 | 600,00 | 294,30 | |
| 1/616090-720109 | Vergütungen zwischen Verwaltungszweigen | 2225 | 3225 | 24 | * | 600,00 | 0,00 | 0,00 | 600,00 | 0,00 | |
| SU 22 / 32 | Summe Aufwendungen / Auszahlungen operative Gebarung | | | | | 7 700,00 | 7 700,00 | 2 412,18 | 7 700,00 | 7 700,00 | 1 936,14 |
| SA 0 / SA 1 | (0) Nettoergebnis (21 - 22) / (1) Geldfluss operative Gebarung (31 - 32) | | | | | -6 300,00 | -6 300,00 | -104,18 | -6 300,00 | -6 300,00 | 369,94 |
| SA01 | Saldo (01) Haushaltsrücklagen (230 - 240) | | | | | 0,00 | 0,00 | 0,00 | 0,00 | 0,00 | 0,00 |
| SA00 | Saldo (00) Nettoergebnis nach Haushaltsrücklagen (Saldo 0 + Saldo 01) | | | | | -6 300,00 | -6 300,00 | -104,18 | | | |
| Investive Gebarung | | | | | | | | | | | |
| SU 33 | Summe Einzahlungen investive Gebarung | | | | | | | | 0,00 | 0,00 | 0,00 |
| SU 34 | Summe Auszahlungen investive Gebarung | | | | | | | | 0,00 | 0,00 | 0,00 |
| SA2 | Saldo (2) Geldfluss aus der Investiven Gebarung (33 - 34) | | | | | | | | 0,00 | 0,00 | 0,00 |
| SA3 | Saldo (3) Nettofinanzierungssaldo (Saldo 1 + Saldo 2) | | | | | | | | -6 300,00 | -6 300,00 | 369,94 |
| Finanzierungstätigkeit | | | | | | | | | | | |
| SU 35 | Summe Einzahlungen aus der Finanzierungstätigkeit | | | | | | | | 0,00 | 0,00 | 0,00 |
| SU 36 | Summe Auszahlungen aus der Finanzierungstätigkeit | | | | | | | | 0,00 | 0,00 | 0,00 |
| SA4 | Saldo (4) Geldfluss aus der Finanzierungstätigkeit (35 - 36) | | | | | | | | 0,00 | 0,00 | 0,00 |
| SA5 | Saldo (5) Geldfluss aus der voranschlagswirksamen Gebarung (Saldo 3 + Saldo 4) | | | | | | | | -6 300,00 | -6 300,00 | 369,94 |
| 616100 | Magersdorfer Straße | | | | | | | | | | |
| Operative Gebarung | | | | | | | | | | | |
| 2/616100+829000 | Sonstige Einnahmen | 2116 | 3116 | 18 | | 600,00 | 600,00 | 274,12 | 600,00 | 600,00 | 274,12 |
| SU 21 / 31 | Summe Erträge / Einzahlungen operative Gebarung | | | | | 600,00 | 600,00 | 274,12 | 600,00 | 600,00 | 274,12 |
| 1/616100-611000 | Instandhaltung von Straßenbauten | 2224 | 3224 | 24 | | 500,00 | 500,00 | 0,00 | 500,00 | 500,00 | 0,00 |
| 1/616100-720009 | Vergütungen zwischen Verwaltungszweigen | 2225 | 3225 | 24 | | 0,00 | 1 000,00 | 86,92 | 0,00 | 1 000,00 | 86,92 |
| 1/616100-720109 | Vergütungen zwischen Verwaltungszweigen | 2225 | 3225 | 24 | * | 1 000,00 | 0,00 | 0,00 | 1 000,00 | 0,00 | 0,00 |
| SU 22 / 32 | Summe Aufwendungen / Auszahlungen operative Gebarung | | | | | 1 500,00 | 1 500,00 | 86,92 | 1 500,00 | 1 500,00 | 86,92 |
| SA 0 / SA 1 | (0) Nettoergebnis (21 - 22) / (1) Geldfluss operative Gebarung (31 - 32) | | | | | -900,00 | -900,00 | 187,20 | -900,00 | -900,00 | 187,20 |
| SA01 | Saldo (01) Haushaltsrücklagen (230 - 240) | | | | | 0,00 | 0,00 | 0,00 | 0,00 | 0,00 | 0,00 |
| SA00 | Saldo (00) Nettoergebnis nach Haushaltsrücklagen (Saldo 0 + Saldo 01) | | | | | -900,00 | -900,00 | 187,20 | | | |
| Investive Gebarung | | | | | | | | | | | |
| SU 33 | Summe Einzahlungen investive Gebarung | | | | | | | | 0,00 | 0,00 | 0,00 |
| SU 34 | Summe Auszahlungen investive Gebarung | | | | | | | | 0,00 | 0,00 | 0,00 |
| SA2 | Saldo (2) Geldfluss aus der Investiven Gebarung (33 - 34) | | | | | | | | 0,00 | 0,00 | 0,00 |
| SA3 | Saldo (3) Nettofinanzierungssaldo (Saldo 1 + Saldo 2) | | | | | | | | -900,00 | -900,00 | 187,20 |
| Finanzierungstätigkeit | | | | | | | | | | | |
| SU 35 | Summe Einzahlungen aus der Finanzierungstätigkeit | | | | | | | | 0,00 | 0,00 | 0,00 |

| | | MVAG VC QU | | | Ergebnisvoranschlag | | | Finanzierungsvoranschlag | | |
|-------------------------------|---|------------|------|----|---------------------|-------------------|------------------|--------------------------|-------------------|------------------|
| | | EH | FH | | VA 2024 | VA 2023 | RA 2022 | VA 2024 | VA 2023 | RA 2022 |
| SU 36 | Summe Auszahlungen aus der Finanzierungstätigkeit | | | | | | | 0,00 | 0,00 | 0,00 |
| SA4 | Saldo (4) Geldfluss aus der Finanzierungstätigkeit (35 – 36) | | | | | | | 0,00 | 0,00 | 0,00 |
| SA5 | Saldo (5) Geldfluss aus der voranschlagswirksamen Gebarung (Saldo 3 + Saldo 4) | | | | | | | -900,00 | -900,00 | 187,20 |
| 616110 | Theklagrabenstraße | | | | | | | | | |
| Operative Gebarung | | | | | | | | | | |
| 2/616110+829000 | Sonstige Einnahmen | 2116 | 3116 | 18 | 4 300,00 | 4 300,00 | 4 622,97 | 4 300,00 | 4 300,00 | 4 622,97 |
| SU 21 / 31 | Summe Erträge / Einzahlungen operative Gebarung | | | | 4 300,00 | 4 300,00 | 4 622,97 | 4 300,00 | 4 300,00 | 4 622,97 |
| 1/616110-611000 | Instandhaltung von Straßenbauten | 2224 | 3224 | 24 | 3 000,00 | 3 000,00 | 191,27 | 3 000,00 | 3 000,00 | 318,79 |
| 1/616110-720009 | Vergütungen zwischen Verwaltungszweigen | 2225 | 3225 | 24 | 0,00 | 12 300,00 | 8 196,74 | 0,00 | 12 300,00 | 8 196,74 |
| 1/616110-720109 | Vergütungen zwischen Verwaltungszweigen | 2225 | 3225 | 24 | 12 500,00 | 0,00 | 0,00 | 12 500,00 | 0,00 | 0,00 |
| SU 22 / 32 | Summe Aufwendungen / Auszahlungen operative Gebarung | | | | 15 500,00 | 15 300,00 | 8 388,01 | 15 500,00 | 15 300,00 | 8 515,53 |
| SA 0 / SA 1 | (0) Nettoergebnis (21 - 22) / (1) Geldfluss operative Gebarung (31 – 32) | | | | -11 200,00 | -11 000,00 | -3 765,04 | -11 200,00 | -11 000,00 | -3 892,56 |
| SA01 | Saldo (01) Haushaltsrücklagen (230 - 240) | | | | 0,00 | 0,00 | 0,00 | 0,00 | 0,00 | 0,00 |
| SA00 | Saldo (00) Nettoergebnis nach Haushaltsrücklagen (Saldo 0 + Saldo 01) | | | | -11 200,00 | -11 000,00 | -3 765,04 | | | |
| Investive Gebarung | | | | | | | | | | |
| SU 33 | Summe Einzahlungen investive Gebarung | | | | | | | 0,00 | 0,00 | 0,00 |
| SU 34 | Summe Auszahlungen investive Gebarung | | | | | | | 0,00 | 0,00 | 0,00 |
| SA2 | Saldo (2) Geldfluss aus der Investiven Gebarung (33 – 34) | | | | | | | 0,00 | 0,00 | 0,00 |
| SA3 | Saldo (3) Nettofinanzierungssaldo (Saldo 1 + Saldo 2) | | | | | | | -11 200,00 | -11 000,00 | -3 892,56 |
| Finanzierungstätigkeit | | | | | | | | | | |
| SU 35 | Summe Einzahlungen aus der Finanzierungstätigkeit | | | | | | | 0,00 | 0,00 | 0,00 |
| SU 36 | Summe Auszahlungen aus der Finanzierungstätigkeit | | | | | | | 0,00 | 0,00 | 0,00 |
| SA4 | Saldo (4) Geldfluss aus der Finanzierungstätigkeit (35 – 36) | | | | | | | 0,00 | 0,00 | 0,00 |
| SA5 | Saldo (5) Geldfluss aus der voranschlagswirksamen Gebarung (Saldo 3 + Saldo 4) | | | | | | | -11 200,00 | -11 000,00 | -3 892,56 |
| 616120 | Lading-Happi | | | | | | | | | |
| Operative Gebarung | | | | | | | | | | |
| 2/616120+829000 | Sonstige Einnahmen | 2116 | 3116 | 18 | 100,00 | 100,00 | 0,00 | 100,00 | 100,00 | 0,00 |
| SU 21 / 31 | Summe Erträge / Einzahlungen operative Gebarung | | | | 100,00 | 100,00 | 0,00 | 100,00 | 100,00 | 0,00 |
| 1/616120-611000 | Instandhaltung von Straßenbauten | 2224 | 3224 | 24 | 1 500,00 | 1 100,00 | 0,00 | 1 500,00 | 1 100,00 | 0,00 |
| 1/616120-720009 | Vergütungen zwischen Verwaltungszweigen | 2225 | 3225 | 24 | 0,00 | 1 600,00 | 0,00 | 0,00 | 1 600,00 | 0,00 |
| 1/616120-720109 | Vergütungen zwischen Verwaltungszweigen | 2225 | 3225 | 24 | 1 000,00 | 0,00 | 0,00 | 1 000,00 | 0,00 | 0,00 |
| SU 22 / 32 | Summe Aufwendungen / Auszahlungen operative Gebarung | | | | 2 500,00 | 2 700,00 | 0,00 | 2 500,00 | 2 700,00 | 0,00 |
| SA 0 / SA 1 | (0) Nettoergebnis (21 - 22) / (1) Geldfluss operative Gebarung (31 – 32) | | | | -2 400,00 | -2 600,00 | 0,00 | -2 400,00 | -2 600,00 | 0,00 |

| | | MVAG VC QU | | | Ergebnisvoranschlag | | | Finanzierungsvoranschlag | | |
|-------------------------------|---|------------|------|----|---------------------|-------------------|-----------------|--------------------------|-------------------|-----------------|
| | | EH | FH | | VA 2024 | VA 2023 | RA 2022 | VA 2024 | VA 2023 | RA 2022 |
| SA01 | Saldo (01) Haushaltsrücklagen (230 - 240) | | | | 0,00 | 0,00 | 0,00 | 0,00 | 0,00 | 0,00 |
| SA00 | Saldo (00) Nettoergebnis nach Haushaltsrücklagen (Saldo 0 + Saldo 01) | | | | -2 400,00 | -2 600,00 | 0,00 | | | |
| Investive Gebarung | | | | | | | | | | |
| SU 33 | Summe Einzahlungen investive Gebarung | | | | | | | 0,00 | 0,00 | 0,00 |
| SU 34 | Summe Auszahlungen investive Gebarung | | | | | | | 0,00 | 0,00 | 0,00 |
| SA2 | Saldo (2) Geldfluss aus der Investiven Gebarung (33 – 34) | | | | | | | 0,00 | 0,00 | 0,00 |
| SA3 | Saldo (3) Nettofinanzierungssaldo (Saldo 1 + Saldo 2) | | | | | | | -2 400,00 | -2 600,00 | 0,00 |
| Finanzierungstätigkeit | | | | | | | | | | |
| SU 35 | Summe Einzahlungen aus der Finanzierungstätigkeit | | | | | | | 0,00 | 0,00 | 0,00 |
| SU 36 | Summe Auszahlungen aus der Finanzierungstätigkeit | | | | | | | 0,00 | 0,00 | 0,00 |
| SA4 | Saldo (4) Geldfluss aus der Finanzierungstätigkeit (35 – 36) | | | | | | | 0,00 | 0,00 | 0,00 |
| SA5 | Saldo (5) Geldfluss aus der voranschlagswirksamen Gebarung (Saldo 3 + Saldo 4) | | | | | | | -2 400,00 | -2 600,00 | 0,00 |
| 616130 | Hintergumitscher Straße | | | | | | | | | |
| Operative Gebarung | | | | | | | | | | |
| 2/616130+829000 | Sonstige Einnahmen | 2116 | 3116 | 18 | 6 000,00 | 6 000,00 | 5 890,41 | 6 000,00 | 6 000,00 | 5 890,41 |
| SU 21 / 31 | Summe Erträge / Einzahlungen operative Gebarung | | | | 6 000,00 | 6 000,00 | 5 890,41 | 6 000,00 | 6 000,00 | 5 890,41 |
| 1/616130-611000 | Instandhaltung von Straßenbauten | 2224 | 3224 | 24 | 4 000,00 | 2 000,00 | 0,00 | 4 000,00 | 2 000,00 | 0,00 |
| 1/616130-720009 | Vergütungen zwischen Verwaltungszweigen | 2225 | 3225 | 24 | 0,00 | 15 700,00 | 5 965,48 | 0,00 | 15 700,00 | 5 965,48 |
| 1/616130-720109 | Vergütungen zwischen Verwaltungszweigen | 2225 | 3225 | 24 | 15 700,00 | 0,00 | 0,00 | 15 700,00 | 0,00 | 0,00 |
| SU 22 / 32 | Summe Aufwendungen / Auszahlungen operative Gebarung | | | | 19 700,00 | 17 700,00 | 5 965,48 | 19 700,00 | 17 700,00 | 5 965,48 |
| SA 0 / SA 1 | (0) Nettoergebnis (21 - 22) / (1) Geldfluss operative Gebarung (31 – 32) | | | | -13 700,00 | -11 700,00 | -75,07 | -13 700,00 | -11 700,00 | -75,07 |
| SA01 | Saldo (01) Haushaltsrücklagen (230 - 240) | | | | 0,00 | 0,00 | 0,00 | 0,00 | 0,00 | 0,00 |
| SA00 | Saldo (00) Nettoergebnis nach Haushaltsrücklagen (Saldo 0 + Saldo 01) | | | | -13 700,00 | -11 700,00 | -75,07 | | | |
| Investive Gebarung | | | | | | | | | | |
| SU 33 | Summe Einzahlungen investive Gebarung | | | | | | | 0,00 | 0,00 | 0,00 |
| SU 34 | Summe Auszahlungen investive Gebarung | | | | | | | 0,00 | 0,00 | 0,00 |
| SA2 | Saldo (2) Geldfluss aus der Investiven Gebarung (33 – 34) | | | | | | | 0,00 | 0,00 | 0,00 |
| SA3 | Saldo (3) Nettofinanzierungssaldo (Saldo 1 + Saldo 2) | | | | | | | -13 700,00 | -11 700,00 | -75,07 |
| Finanzierungstätigkeit | | | | | | | | | | |
| SU 35 | Summe Einzahlungen aus der Finanzierungstätigkeit | | | | | | | 0,00 | 0,00 | 0,00 |
| SU 36 | Summe Auszahlungen aus der Finanzierungstätigkeit | | | | | | | 0,00 | 0,00 | 0,00 |
| SA4 | Saldo (4) Geldfluss aus der Finanzierungstätigkeit (35 – 36) | | | | | | | 0,00 | 0,00 | 0,00 |
| SA5 | Saldo (5) Geldfluss aus der voranschlagswirksamen Gebarung (Saldo 3 + Saldo 4) | | | | | | | -13 700,00 | -11 700,00 | -75,07 |
| 616140 | Theißeneggerstraße | | | | | | | | | |

| | | MVAG | | VC QU | Ergebnisvoranschlag | | | Finanzierungsvoranschlag | | |
|-------------------------------|---|------|------|-------|---------------------|------------------|------------------|--------------------------|------------------|------------------|
| | | EH | FH | | VA 2024 | VA 2023 | RA 2022 | VA 2024 | VA 2023 | RA 2022 |
| Operative Gebarung | | | | | | | | | | |
| 2/616140+829000 | Sonstige Einnahmen | 2116 | 3116 | 18 | 2 000,00 | 2 000,00 | 1 273,78 | 2 000,00 | 2 000,00 | 1 273,78 |
| SU 21 / 31 | Summe Erträge / Einzahlungen operative Gebarung | | | | 2 000,00 | 2 000,00 | 1 273,78 | 2 000,00 | 2 000,00 | 1 273,78 |
| 1/616140-611000 | Instandhaltung von Straßenbauten | 2224 | 3224 | 24 | 1 000,00 | 1 000,00 | 0,00 | 1 000,00 | 1 000,00 | 0,00 |
| 1/616140-720009 | Vergütungen zwischen Verwaltungszweigen | 2225 | 3225 | 24 | 0,00 | 10 000,00 | 0,00 | 0,00 | 10 000,00 | 0,00 |
| 1/616140-720109 | Vergütungen zwischen Verwaltungszweigen | 2225 | 3225 | 24 | 10 000,00 | 0,00 | 0,00 | 10 000,00 | 0,00 | 0,00 |
| SU 22 / 32 | Summe Aufwendungen / Auszahlungen operative Gebarung | | | | 11 000,00 | 11 000,00 | 0,00 | 11 000,00 | 11 000,00 | 0,00 |
| SA 0 / SA 1 | (0) Nettoergebnis (21 - 22) / (1) Geldfluss operative Gebarung (31 - 32) | | | | -9 000,00 | -9 000,00 | 1 273,78 | -9 000,00 | -9 000,00 | 1 273,78 |
| SA01 | Saldo (01) Haushaltsrücklagen (230 - 240) | | | | 0,00 | 0,00 | 0,00 | 0,00 | 0,00 | 0,00 |
| SA00 | Saldo (00) Nettoergebnis nach Haushaltsrücklagen (Saldo 0 + Saldo 01) | | | | -9 000,00 | -9 000,00 | 1 273,78 | | | |
| Investive Gebarung | | | | | | | | | | |
| SU 33 | Summe Einzahlungen investive Gebarung | | | | | | | 0,00 | 0,00 | 0,00 |
| SU 34 | Summe Auszahlungen investive Gebarung | | | | | | | 0,00 | 0,00 | 0,00 |
| SA2 | Saldo (2) Geldfluss aus der Investiven Gebarung (33 - 34) | | | | | | | 0,00 | 0,00 | 0,00 |
| SA3 | Saldo (3) Nettofinanzierungssaldo (Saldo 1 + Saldo 2) | | | | | | | -9 000,00 | -9 000,00 | 1 273,78 |
| Finanzierungstätigkeit | | | | | | | | | | |
| SU 35 | Summe Einzahlungen aus der Finanzierungstätigkeit | | | | | | | 0,00 | 0,00 | 0,00 |
| SU 36 | Summe Auszahlungen aus der Finanzierungstätigkeit | | | | | | | 0,00 | 0,00 | 0,00 |
| SA4 | Saldo (4) Geldfluss aus der Finanzierungstätigkeit (35 - 36) | | | | | | | 0,00 | 0,00 | 0,00 |
| SA5 | Saldo (5) Geldfluss aus der voranschlagswirksamen Gebarung (Saldo 3 + Saldo 4) | | | | | | | -9 000,00 | -9 000,00 | 1 273,78 |
| 616150 | Reisbg. Almgüterweg | | | | | | | | | |
| Operative Gebarung | | | | | | | | | | |
| SU 21 / 31 | Summe Erträge / Einzahlungen operative Gebarung | | | | 0,00 | 0,00 | 0,00 | 0,00 | 0,00 | 0,00 |
| 1/616150-611000 | Instandhaltung von Straßenbauten | 2224 | 3224 | 24 | 1 600,00 | 1 600,00 | 1 526,00 | 1 600,00 | 1 600,00 | 1 526,00 |
| SU 22 / 32 | Summe Aufwendungen / Auszahlungen operative Gebarung | | | | 1 600,00 | 1 600,00 | 1 526,00 | 1 600,00 | 1 600,00 | 1 526,00 |
| SA 0 / SA 1 | (0) Nettoergebnis (21 - 22) / (1) Geldfluss operative Gebarung (31 - 32) | | | | -1 600,00 | -1 600,00 | -1 526,00 | -1 600,00 | -1 600,00 | -1 526,00 |
| SA01 | Saldo (01) Haushaltsrücklagen (230 - 240) | | | | 0,00 | 0,00 | 0,00 | 0,00 | 0,00 | 0,00 |
| SA00 | Saldo (00) Nettoergebnis nach Haushaltsrücklagen (Saldo 0 + Saldo 01) | | | | -1 600,00 | -1 600,00 | -1 526,00 | | | |
| Investive Gebarung | | | | | | | | | | |
| SU 33 | Summe Einzahlungen investive Gebarung | | | | | | | 0,00 | 0,00 | 0,00 |
| SU 34 | Summe Auszahlungen investive Gebarung | | | | | | | 0,00 | 0,00 | 0,00 |
| SA2 | Saldo (2) Geldfluss aus der Investiven Gebarung (33 - 34) | | | | | | | 0,00 | 0,00 | 0,00 |
| SA3 | Saldo (3) Nettofinanzierungssaldo (Saldo 1 + Saldo 2) | | | | | | | -1 600,00 | -1 600,00 | -1 526,00 |
| Finanzierungstätigkeit | | | | | | | | | | |
| SU 35 | Summe Einzahlungen aus der Finanzierungstätigkeit | | | | | | | 0,00 | 0,00 | 0,00 |

| | MVAG | VC QU | Ergebnisvoranschlag | | | Finanzierungsvoranschlag | | | | |
|-------------------------------|---|--------------|---------------------|----|------------------|--------------------------|------------------|------------------|------------------|-------------|
| | | | EH | FH | VA 2024 | VA 2023 | RA 2022 | VA 2024 | VA 2023 | RA 2022 |
| SU 36 | Summe Auszahlungen aus der Finanzierungstätigkeit | | | | | | 0,00 | 0,00 | 0,00 | |
| SA4 | Saldo (4) Geldfluss aus der Finanzierungstätigkeit (35 – 36) | | | | | | 0,00 | 0,00 | 0,00 | |
| SA5 | Saldo (5) Geldfluss aus der voranschlagswirksamen Gebarung (Saldo 3 + Saldo 4) | | | | | | -1 600,00 | -1 600,00 | -1 526,00 | |
| 616170 | Buchhofstraße | | | | | | | | | |
| Operative Gebarung | | | | | | | | | | |
| SU 21 / 31 | Summe Erträge / Einzahlungen operative Gebarung | | | | 0,00 | 0,00 | 0,00 | 0,00 | 0,00 | |
| 1/616170-611000 | Instandhaltung von Straßenbauten | 2224 3224 24 | | | 900,00 | 900,00 | 0,00 | 900,00 | 900,00 | 0,00 |
| SU 22 / 32 | Summe Aufwendungen / Auszahlungen operative Gebarung | | | | 900,00 | 900,00 | 0,00 | 900,00 | 900,00 | 0,00 |
| SA 0 / SA 1 | (0) Nettoergebnis (21 - 22) / (1) Geldfluss operative Gebarung (31 – 32) | | | | -900,00 | -900,00 | 0,00 | -900,00 | -900,00 | 0,00 |
| SA01 | Saldo (01) Haushaltsrücklagen (230 - 240) | | | | 0,00 | 0,00 | 0,00 | 0,00 | 0,00 | |
| SA00 | Saldo (00) Nettoergebnis nach Haushaltsrücklagen (Saldo 0 + Saldo 01) | | | | -900,00 | -900,00 | 0,00 | 0,00 | 0,00 | |
| Investive Gebarung | | | | | | | | | | |
| SU 33 | Summe Einzahlungen investive Gebarung | | | | | | 0,00 | 0,00 | 0,00 | |
| SU 34 | Summe Auszahlungen investive Gebarung | | | | | | 0,00 | 0,00 | 0,00 | |
| SA2 | Saldo (2) Geldfluss aus der Investiven Gebarung (33 – 34) | | | | | | 0,00 | 0,00 | 0,00 | |
| SA3 | Saldo (3) Nettofinanzierungssaldo (Saldo 1 + Saldo 2) | | | | | | -900,00 | -900,00 | 0,00 | |
| Finanzierungstätigkeit | | | | | | | | | | |
| SU 35 | Summe Einzahlungen aus der Finanzierungstätigkeit | | | | | | 0,00 | 0,00 | 0,00 | |
| SU 36 | Summe Auszahlungen aus der Finanzierungstätigkeit | | | | | | 0,00 | 0,00 | 0,00 | |
| SA4 | Saldo (4) Geldfluss aus der Finanzierungstätigkeit (35 – 36) | | | | | | 0,00 | 0,00 | 0,00 | |
| SA5 | Saldo (5) Geldfluss aus der voranschlagswirksamen Gebarung (Saldo 3 + Saldo 4) | | | | | | -900,00 | -900,00 | 0,00 | |
| 616180 | alte Auen Straße | | | | | | | | | |
| Operative Gebarung | | | | | | | | | | |
| SU 21 / 31 | Summe Erträge / Einzahlungen operative Gebarung | | | | 0,00 | 0,00 | 0,00 | 0,00 | 0,00 | |
| 1/616180-611000 | Instandhaltung von Straßenbauten | 2224 3224 24 | | | 500,00 | 500,00 | 0,00 | 500,00 | 500,00 | 0,00 |
| 1/616180-720009 | Vergütungen zwischen Verwaltungszweigen | 2225 3225 24 | | | 0,00 | 500,00 | 0,00 | 0,00 | 500,00 | 0,00 |
| 1/616180-720109 | Vergütungen zwischen Verwaltungszweigen | 2225 3225 24 | | * | 500,00 | 0,00 | 0,00 | 500,00 | 0,00 | 0,00 |
| SU 22 / 32 | Summe Aufwendungen / Auszahlungen operative Gebarung | | | | 1 000,00 | 1 000,00 | 0,00 | 1 000,00 | 1 000,00 | 0,00 |
| SA 0 / SA 1 | (0) Nettoergebnis (21 - 22) / (1) Geldfluss operative Gebarung (31 – 32) | | | | -1 000,00 | -1 000,00 | 0,00 | -1 000,00 | -1 000,00 | 0,00 |
| SA01 | Saldo (01) Haushaltsrücklagen (230 - 240) | | | | 0,00 | 0,00 | 0,00 | 0,00 | 0,00 | |
| SA00 | Saldo (00) Nettoergebnis nach Haushaltsrücklagen (Saldo 0 + Saldo 01) | | | | -1 000,00 | -1 000,00 | 0,00 | 0,00 | 0,00 | |
| Investive Gebarung | | | | | | | | | | |
| SU 33 | Summe Einzahlungen investive Gebarung | | | | | | 0,00 | 0,00 | 0,00 | |
| SU 34 | Summe Auszahlungen investive Gebarung | | | | | | 0,00 | 0,00 | 0,00 | |

| | | MVAG VC QU | | | Ergebnisvoranschlag | | | Finanzierungsvoranschlag | | |
|-------------------------------|--|------------|------|----|---------------------|-----------|-----------|--------------------------|-----------|-----------|
| | | EH | FH | | VA 2024 | VA 2023 | RA 2022 | VA 2024 | VA 2023 | RA 2022 |
| SA2 | Saldo (2) Geldfluss aus der Investiven Gebarung (33 – 34) | | | | | | | 0,00 | 0,00 | 0,00 |
| SA3 | Saldo (3) Nettofinanzierungssaldo (Saldo 1 + Saldo 2) | | | | | | | -1 000,00 | -1 000,00 | 0,00 |
| Finanzierungstätigkeit | | | | | | | | | | |
| SU 35 | Summe Einzahlungen aus der Finanzierungstätigkeit | | | | | | | 0,00 | 0,00 | 0,00 |
| SU 36 | Summe Auszahlungen aus der Finanzierungstätigkeit | | | | | | | 0,00 | 0,00 | 0,00 |
| SA4 | Saldo (4) Geldfluss aus der Finanzierungstätigkeit (35 – 36) | | | | | | | 0,00 | 0,00 | 0,00 |
| SA5 | Saldo (5) Geldfluss aus der voranschlagswirksamen Gebarung (Saldo 3 + Saldo 4) | | | | | | | -1 000,00 | -1 000,00 | 0,00 |
| 616190 | Dieschger-Fuchs | | | | | | | | | |
| Operative Gebarung | | | | | | | | | | |
| SU 21 / 31 | Summe Erträge / Einzahlungen operative Gebarung | | | | 0,00 | 0,00 | 0,00 | 0,00 | 0,00 | 0,00 |
| 1/616190-611000 | Instandhaltung von Straßenbauten | 2224 | 3224 | 24 | 2 200,00 | 2 200,00 | 2 072,29 | 2 200,00 | 2 200,00 | 2 072,29 |
| 1/616190-720009 | Vergütungen zwischen Verwaltungszweigen | 2225 | 3225 | 24 | 0,00 | 5 600,00 | 4 023,94 | 0,00 | 5 600,00 | 4 023,94 |
| 1/616190-720109 | Vergütungen zwischen Verwaltungszweigen | 2225 | 3225 | 24 | 6 200,00 | 0,00 | 0,00 | 6 200,00 | 0,00 | 0,00 |
| SU 22 / 32 | Summe Aufwendungen / Auszahlungen operative Gebarung | | | | 8 400,00 | 7 800,00 | 6 096,23 | 8 400,00 | 7 800,00 | 6 096,23 |
| SA 0 / SA 1 | (0) Nettoergebnis (21 - 22) / (1) Geldfluss operative Gebarung (31 – 32) | | | | -8 400,00 | -7 800,00 | -6 096,23 | -8 400,00 | -7 800,00 | -6 096,23 |
| SA01 | Saldo (01) Haushaltsrücklagen (230 - 240) | | | | 0,00 | 0,00 | 0,00 | 0,00 | 0,00 | 0,00 |
| SA00 | Saldo (00) Nettoergebnis nach Haushaltsrücklagen (Saldo 0 + Saldo 01) | | | | -8 400,00 | -7 800,00 | -6 096,23 | | | |
| Investive Gebarung | | | | | | | | | | |
| SU 33 | Summe Einzahlungen investive Gebarung | | | | | | | 0,00 | 0,00 | 0,00 |
| SU 34 | Summe Auszahlungen investive Gebarung | | | | | | | 0,00 | 0,00 | 0,00 |
| SA2 | Saldo (2) Geldfluss aus der Investiven Gebarung (33 – 34) | | | | | | | 0,00 | 0,00 | 0,00 |
| SA3 | Saldo (3) Nettofinanzierungssaldo (Saldo 1 + Saldo 2) | | | | | | | -8 400,00 | -7 800,00 | -6 096,23 |
| Finanzierungstätigkeit | | | | | | | | | | |
| SU 35 | Summe Einzahlungen aus der Finanzierungstätigkeit | | | | | | | 0,00 | 0,00 | 0,00 |
| SU 36 | Summe Auszahlungen aus der Finanzierungstätigkeit | | | | | | | 0,00 | 0,00 | 0,00 |
| SA4 | Saldo (4) Geldfluss aus der Finanzierungstätigkeit (35 – 36) | | | | | | | 0,00 | 0,00 | 0,00 |
| SA5 | Saldo (5) Geldfluss aus der voranschlagswirksamen Gebarung (Saldo 3 + Saldo 4) | | | | | | | -8 400,00 | -7 800,00 | -6 096,23 |
| 616200 | Ebentimmererweg | | | | | | | | | |
| Operative Gebarung | | | | | | | | | | |
| SU 21 / 31 | Summe Erträge / Einzahlungen operative Gebarung | | | | 0,00 | 0,00 | 0,00 | 0,00 | 0,00 | 0,00 |
| 1/616200-611000 | Instandhaltung von Straßenbauten | 2224 | 3224 | 24 | 500,00 | 400,00 | 0,00 | 500,00 | 400,00 | 0,00 |
| 1/616200-720009 | Vergütungen zwischen Verwaltungszweigen | 2225 | 3225 | 24 | 0,00 | 300,00 | 0,00 | 0,00 | 300,00 | 0,00 |

| | | MVAG | | VC QU | | Ergebnisvoranschlag | | | Finanzierungsvoranschlag | | |
|-------------------------------|---|------|------|-------|---|---------------------|------------------|------------------|--------------------------|------------------|------------------|
| | | EH | FH | | | VA 2024 | VA 2023 | RA 2022 | VA 2024 | VA 2023 | RA 2022 |
| 1/616200-720109 | Vergütungen zwischen Verwaltungszweigen | 2225 | 3225 | 24 | * | 300,00 | 0,00 | 0,00 | 300,00 | 0,00 | 0,00 |
| SU 22 / 32 | Summe Aufwendungen / Auszahlungen operative Gebarung | | | | | 800,00 | 700,00 | 0,00 | 800,00 | 700,00 | 0,00 |
| SA 0 / SA 1 | (0) Nettoergebnis (21 - 22) / (1) Geldfluss operative Gebarung (31 - 32) | | | | | -800,00 | -700,00 | 0,00 | -800,00 | -700,00 | 0,00 |
| SA01 | Saldo (01) Haushaltsrücklagen (230 - 240) | | | | | 0,00 | 0,00 | 0,00 | 0,00 | 0,00 | 0,00 |
| SA00 | Saldo (00) Nettoergebnis nach Haushaltsrücklagen (Saldo 0 + Saldo 01) | | | | | -800,00 | -700,00 | 0,00 | | | |
| Investive Gebarung | | | | | | | | | | | |
| SU 33 | Summe Einzahlungen investive Gebarung | | | | | | | | 0,00 | 0,00 | 0,00 |
| SU 34 | Summe Auszahlungen investive Gebarung | | | | | | | | 0,00 | 0,00 | 0,00 |
| SA2 | Saldo (2) Geldfluss aus der Investiven Gebarung (33 - 34) | | | | | | | | 0,00 | 0,00 | 0,00 |
| SA3 | Saldo (3) Nettofinanzierungssaldo (Saldo 1 + Saldo 2) | | | | | | | | -800,00 | -700,00 | 0,00 |
| Finanzierungstätigkeit | | | | | | | | | | | |
| SU 35 | Summe Einzahlungen aus der Finanzierungstätigkeit | | | | | | | | 0,00 | 0,00 | 0,00 |
| SU 36 | Summe Auszahlungen aus der Finanzierungstätigkeit | | | | | | | | 0,00 | 0,00 | 0,00 |
| SA4 | Saldo (4) Geldfluss aus der Finanzierungstätigkeit (35 - 36) | | | | | | | | 0,00 | 0,00 | 0,00 |
| SA5 | Saldo (5) Geldfluss aus der voranschlagswirksamen Gebarung (Saldo 3 + Saldo 4) | | | | | | | | -800,00 | -700,00 | 0,00 |
| 616210 | Ulzhütte - Schröckerhalt | | | | | | | | | | |
| Operative Gebarung | | | | | | | | | | | |
| SU 21 / 31 | Summe Erträge / Einzahlungen operative Gebarung | | | | | 0,00 | 0,00 | 0,00 | 0,00 | 0,00 | 0,00 |
| 1/616210-611000 | Instandhaltung von Straßenbauten | 2224 | 3224 | 24 | | 1 900,00 | 1 900,00 | 1 877,32 | 1 900,00 | 1 900,00 | 1 877,32 |
| 1/616210-720009 | Vergütungen zwischen Verwaltungszweigen | 2225 | 3225 | 24 | | 0,00 | 4 500,00 | 3 008,22 | 0,00 | 4 500,00 | 3 008,22 |
| 1/616210-720109 | Vergütungen zwischen Verwaltungszweigen | 2225 | 3225 | 24 | * | 4 500,00 | 0,00 | 0,00 | 4 500,00 | 0,00 | 0,00 |
| SU 22 / 32 | Summe Aufwendungen / Auszahlungen operative Gebarung | | | | | 6 400,00 | 6 400,00 | 4 885,54 | 6 400,00 | 6 400,00 | 4 885,54 |
| SA 0 / SA 1 | (0) Nettoergebnis (21 - 22) / (1) Geldfluss operative Gebarung (31 - 32) | | | | | -6 400,00 | -6 400,00 | -4 885,54 | -6 400,00 | -6 400,00 | -4 885,54 |
| SA01 | Saldo (01) Haushaltsrücklagen (230 - 240) | | | | | 0,00 | 0,00 | 0,00 | 0,00 | 0,00 | 0,00 |
| SA00 | Saldo (00) Nettoergebnis nach Haushaltsrücklagen (Saldo 0 + Saldo 01) | | | | | -6 400,00 | -6 400,00 | -4 885,54 | | | |
| Investive Gebarung | | | | | | | | | | | |
| SU 33 | Summe Einzahlungen investive Gebarung | | | | | | | | 0,00 | 0,00 | 0,00 |
| SU 34 | Summe Auszahlungen investive Gebarung | | | | | | | | 0,00 | 0,00 | 0,00 |
| SA2 | Saldo (2) Geldfluss aus der Investiven Gebarung (33 - 34) | | | | | | | | 0,00 | 0,00 | 0,00 |
| SA3 | Saldo (3) Nettofinanzierungssaldo (Saldo 1 + Saldo 2) | | | | | | | | -6 400,00 | -6 400,00 | -4 885,54 |
| Finanzierungstätigkeit | | | | | | | | | | | |
| SU 35 | Summe Einzahlungen aus der Finanzierungstätigkeit | | | | | | | | 0,00 | 0,00 | 0,00 |
| SU 36 | Summe Auszahlungen aus der Finanzierungstätigkeit | | | | | | | | 0,00 | 0,00 | 0,00 |
| SA4 | Saldo (4) Geldfluss aus der Finanzierungstätigkeit (35 - 36) | | | | | | | | 0,00 | 0,00 | 0,00 |

| | | MVAG | | VC QU | Ergebnisvoranschlag | | | Finanzierungsvoranschlag | | |
|-------------------------------|---|------|------|-------|---------------------|------------------|------------------|--------------------------|------------------|------------------|
| | | EH | FH | | VA 2024 | VA 2023 | RA 2022 | VA 2024 | VA 2023 | RA 2022 |
| SA5 | Saldo (5) Geldfluss aus der voranschlagswirksamen Gebarung (Saldo 3 + Saldo 4) | | | | | | | -6 400,00 | -6 400,00 | -4 885,54 |
| 616220 | BG Marbauerweg | | | | | | | | | |
| Operative Gebarung | | | | | | | | | | |
| SU 21 / 31 | Summe Erträge / Einzahlungen operative Gebarung | | | | 0,00 | 0,00 | 0,00 | 0,00 | 0,00 | 0,00 |
| 1/616220-611000 | Instandhaltung von Straßenbauten | 2224 | 3224 | 24 | 1 500,00 | 1 500,00 | 1 500,00 | 1 500,00 | 1 500,00 | 1 500,00 |
| SU 22 / 32 | Summe Aufwendungen / Auszahlungen operative Gebarung | | | | 1 500,00 | 1 500,00 | 1 500,00 | 1 500,00 | 1 500,00 | 1 500,00 |
| SA 0 / SA 1 | (0) Nettoergebnis (21 - 22) / (1) Geldfluss operative Gebarung (31 - 32) | | | | -1 500,00 | -1 500,00 | -1 500,00 | -1 500,00 | -1 500,00 | -1 500,00 |
| SA01 | Saldo (01) Haushaltsrücklagen (230 - 240) | | | | 0,00 | 0,00 | 0,00 | 0,00 | 0,00 | 0,00 |
| SA00 | Saldo (00) Nettoergebnis nach Haushaltsrücklagen (Saldo 0 + Saldo 01) | | | | -1 500,00 | -1 500,00 | -1 500,00 | | | |
| Investive Gebarung | | | | | | | | | | |
| SU 33 | Summe Einzahlungen investive Gebarung | | | | | | | 0,00 | 0,00 | 0,00 |
| SU 34 | Summe Auszahlungen investive Gebarung | | | | | | | 0,00 | 0,00 | 0,00 |
| SA2 | Saldo (2) Geldfluss aus der Investiven Gebarung (33 - 34) | | | | | | | 0,00 | 0,00 | 0,00 |
| SA3 | Saldo (3) Nettofinanzierungssaldo (Saldo 1 + Saldo 2) | | | | | | | -1 500,00 | -1 500,00 | -1 500,00 |
| Finanzierungstätigkeit | | | | | | | | | | |
| SU 35 | Summe Einzahlungen aus der Finanzierungstätigkeit | | | | | | | 0,00 | 0,00 | 0,00 |
| SU 36 | Summe Auszahlungen aus der Finanzierungstätigkeit | | | | | | | 0,00 | 0,00 | 0,00 |
| SA4 | Saldo (4) Geldfluss aus der Finanzierungstätigkeit (35 - 36) | | | | | | | 0,00 | 0,00 | 0,00 |
| SA5 | Saldo (5) Geldfluss aus der voranschlagswirksamen Gebarung (Saldo 3 + Saldo 4) | | | | | | | -1 500,00 | -1 500,00 | -1 500,00 |

| | | MVAG | | VC QU | Ergebnisvoranschlag | | | Finanzierungsvoranschlag | | |
|---------------------------|--|------|------|-------|---------------------|-------------------|------------------|--------------------------|------------------|------------------|
| | | EH | FH | | VA 2024 | VA 2023 | RA 2022 | VA 2024 | VA 2023 | RA 2022 |
| 63 | Schutzwasserbau | | | | | | | | | |
| SA 0 / SA 1 | (0) Nettoergebnis (21 - 22) / (1) Geldfluss operative Gebarung (31 – 32) | | | | -105 300,00 | -270 400,00 | -6 434,21 | 305 700,00 | 140 600,00 | 40 180,23 |
| SA00 | Saldo (00) Nettoergebnis nach Haushaltsrücklagen (Saldo 0 + Saldo 01) | | | | 620 300,00 | 494 400,00 | 494 400,00 | | | |
| SA2 | Saldo (2) Geldfluss aus der Investiven Gebarung (33 – 34) | | | | | | | -1 136 600,00 | -1 115 000,00 | -245 599,00 |
| SA3 | Saldo (3) Nettofinanzierungssaldo (Saldo 1 + Saldo 2) | | | | | | | -830 900,00 | -974 400,00 | -205 418,77 |
| SA4 | Saldo (4) Geldfluss aus der Finanzierungstätigkeit (35 – 36) | | | | | | | -107 300,00 | -105 800,00 | -104 261,06 |
| SA5 | Saldo (5) Geldfluss aus der voranschlagswirksamen Gebarung (Saldo 3 + Saldo 4) | | | | | | | -938 200,00 | -1 080 200,00 | -309 679,83 |
| 631 | Konkurrenzgewässer | | | | | | | | | |
| SA 0 / SA 1 | (0) Nettoergebnis (21 - 22) / (1) Geldfluss operative Gebarung (31 – 32) | | | | -59 300,00 | -220 400,00 | 9 055,07 | 1 700,00 | -159 400,00 | 55 634,07 |
| SA00 | Saldo (00) Nettoergebnis nach Haushaltsrücklagen (Saldo 0 + Saldo 01) | | | | 7 100,00 | -136 300,00 | -136 300,00 | | | |
| SA2 | Saldo (2) Geldfluss aus der Investiven Gebarung (33 – 34) | | | | | | | -127 400,00 | -84 300,00 | -98 179,00 |
| SA3 | Saldo (3) Nettofinanzierungssaldo (Saldo 1 + Saldo 2) | | | | | | | -125 700,00 | -243 700,00 | -42 544,93 |
| SA4 | Saldo (4) Geldfluss aus der Finanzierungstätigkeit (35 – 36) | | | | | | | -107 300,00 | -105 800,00 | -104 261,06 |
| SA5 | Saldo (5) Geldfluss aus der voranschlagswirksamen Gebarung (Saldo 3 + Saldo 4) | | | | | | | -233 000,00 | -349 500,00 | -146 805,99 |
| 631000 | Konkurrenzgewässer (Lavantbauleitung) | | | | | | | | | |
| Operative Gebarung | | | | | | | | | | |
| 2/631000+828000 | Rückersätze von Ausgaben | 2116 | 3116 | 18 | 0,00 | 0,00 | 998,57 | 0,00 | 0,00 | 998,57 |
| SU 21 / 31 | Summe Erträge / Einzahlungen operative Gebarung | | | | 0,00 | 0,00 | 998,57 | 0,00 | 0,00 | 998,57 |
| 1/631000-691000 | Schadensfälle | 2225 | 3225 | 24 | 100,00 | 100,00 | 8,89 | 100,00 | 100,00 | 8,89 |
| 1/631000-710000 | Öffentliche Abgaben (Ausgaben), ohne Gebühren gem. FAG | 2225 | 3225 | 24 | 1 500,00 | 800,00 | 122,40 | 1 500,00 | 800,00 | 122,40 |
| 1/631000-720009 | Vergütungen zwischen Verwaltungszweigen | 2225 | 3225 | 24 | 0,00 | 10 000,00 | 2 768,00 | 0,00 | 10 000,00 | 2 768,00 |
| 1/631000-720109 | Vergütungen zwischen Verwaltungszweigen | 2225 | 3225 | 24 | 10 000,00 | 0,00 | 0,00 | 10 000,00 | 0,00 | 0,00 |
| 1/631000-728000 | Entgelte für sonstige Leistungen | 2225 | 3225 | 24 | 1 500,00 | 1 000,00 | 0,00 | 1 500,00 | 1 000,00 | 0,00 |
| 1/631000-729000 | Sonstige Ausgaben | 2225 | 3225 | 24 | 10 000,00 | 10 000,00 | 146,40 | 10 000,00 | 10 000,00 | 146,40 |
| 1/631000-729100 | Sonstige Ausgaben | 2225 | 3225 | 24 | 42 500,00 | 42 500,00 | 37 913,57 | 42 500,00 | 42 500,00 | 37 913,57 |
| 1/631000-729102 | Sonstige Aufwendungen (Sturm 18.8.22) | 2225 | 3225 | 24 | 0,00 | 15 000,00 | 0,00 | 0,00 | 15 000,00 | 0,00 |
| 1/631000-772000 | Kapitaltransferzlg. an Gemeinden, Gemeindeverb. und -fonds | 2231 | | 43 | 61 000,00 | 61 000,00 | 46 579,00 | 0,00 | 0,00 | 0,00 |
| SU 22 / 32 | Summe Aufwendungen / Auszahlungen operative Gebarung | | | | 126 600,00 | 140 400,00 | 87 538,26 | 65 600,00 | 79 400,00 | 40 959,26 |
| SA 0 / SA 1 | (0) Nettoergebnis (21 - 22) / (1) Geldfluss operative Gebarung (31 – 32) | | | | -126 600,00 | -140 400,00 | -86 539,69 | -65 600,00 | -79 400,00 | -39 960,69 |
| SA01 | Saldo (01) Haushaltsrücklagen (230 - 240) | | | | 0,00 | 0,00 | 0,00 | 0,00 | 0,00 | 0,00 |
| SA00 | Saldo (00) Nettoergebnis nach Haushaltsrücklagen (Saldo 0 + Saldo 01) | | | | -126 600,00 | -140 400,00 | -86 539,69 | | | |
| Investive Gebarung | | | | | | | | | | |
| SU 33 | Summe Einzahlungen investive Gebarung | | | | | | | 0,00 | 0,00 | 0,00 |

| | | MVAG | | VC QU | Ergebnisvoranschlag | | | Finanzierungsvoranschlag | | |
|-------------------------------|---|------|------|-------|---------------------|-------------------|------------------|--------------------------|--------------------|-------------------|
| | | EH | FH | | VA 2024 | VA 2023 | RA 2022 | VA 2024 | VA 2023 | RA 2022 |
| 1/631000-772000 | Kapitaltransferzlg. an Gemeinden, Gemeindeverb. und -fonds | | 3431 | 43 | 0,00 | 0,00 | 0,00 | 61 000,00 | 61 000,00 | 46 579,00 |
| SU 34 | Summe Auszahlungen investive Gebarung | | | | | | | 61 000,00 | 61 000,00 | 46 579,00 |
| SA2 | Saldo (2) Geldfluss aus der Investiven Gebarung (33 – 34) | | | | | | | -61 000,00 | -61 000,00 | -46 579,00 |
| SA3 | Saldo (3) Nettofinanzierungssaldo (Saldo 1 + Saldo 2) | | | | | | | -126 600,00 | -140 400,00 | -86 539,69 |
| Finanzierungstätigkeit | | | | | | | | | | |
| SU 35 | Summe Einzahlungen aus der Finanzierungstätigkeit | | | | | | | 0,00 | 0,00 | 0,00 |
| SU 36 | Summe Auszahlungen aus der Finanzierungstätigkeit | | | | | | | 0,00 | 0,00 | 0,00 |
| SA4 | Saldo (4) Geldfluss aus der Finanzierungstätigkeit (35 – 36) | | | | | | | 0,00 | 0,00 | 0,00 |
| SA5 | Saldo (5) Geldfluss aus der voranschlagswirksamen Gebarung (Saldo 3 + Saldo 4) | | | | | | | -126 600,00 | -140 400,00 | -86 539,69 |
| 631010 | Hochwasserschutzprojekt Lavant (LA 02 und LA 03) | | | | | | | | | |
| Operative Gebarung | | | | | | | | | | |
| 2/631010+861100 | Transfers von Ländern, Landesfonds und Landeskammern - Bedarfszuweisungsmittel operative Gebarung, BZ im Rahmen | 2121 | 3121 | 15 | 58 000,00 | 4 200,00 | 58 300,00 | 58 000,00 | 4 200,00 | 58 300,00 |
| SU 21 / 31 | Summe Erträge / Einzahlungen operative Gebarung | | | | 58 000,00 | 4 200,00 | 58 300,00 | 58 000,00 | 4 200,00 | 58 300,00 |
| 1/631010-650000 | Zinsen für Finanzschulden in Euro | 2241 | 3241 | 25 | 3 400,00 | 4 200,00 | 4 956,98 | 3 400,00 | 4 200,00 | 4 956,98 |
| 5/631010-728000 | Entgelte für sonstige Leistungen | 2225 | 3225 | 1 24 | 40 000,00 | 80 000,00 | 9 262,75 | 40 000,00 | 80 000,00 | 9 262,75 |
| SU 22 / 32 | Summe Aufwendungen / Auszahlungen operative Gebarung | | | | 43 400,00 | 84 200,00 | 14 219,73 | 43 400,00 | 84 200,00 | 14 219,73 |
| SA 0 / SA 1 | (0) Nettoergebnis (21 - 22) / (1) Geldfluss operative Gebarung (31 – 32) | | | | 14 600,00 | -80 000,00 | 44 080,27 | 14 600,00 | -80 000,00 | 44 080,27 |
| SA01 | Saldo (01) Haushaltsrücklagen (230 - 240) | | | | 0,00 | 0,00 | 0,00 | 0,00 | 0,00 | 0,00 |
| SA00 | Saldo (00) Nettoergebnis nach Haushaltsrücklagen (Saldo 0 + Saldo 01) | | | | 14 600,00 | -80 000,00 | 44 080,27 | | | |
| Investive Gebarung | | | | | | | | | | |
| 2/631010+301100 | Kapitaltransfers von Ländern, Landesfonds und Landeskammern - BZ im Rahmen | | 3331 | 33 | 0,00 | 0,00 | 0,00 | 0,00 | 53 800,00 | 0,00 |
| SU 33 | Summe Einzahlungen investive Gebarung | | | | | | | 0,00 | 53 800,00 | 0,00 |
| SU 34 | Summe Auszahlungen investive Gebarung | | | | | | | 0,00 | 0,00 | 0,00 |
| SA2 | Saldo (2) Geldfluss aus der Investiven Gebarung (33 – 34) | | | | | | | 0,00 | 53 800,00 | 0,00 |
| SA3 | Saldo (3) Nettofinanzierungssaldo (Saldo 1 + Saldo 2) | | | | | | | 14 600,00 | -26 200,00 | 44 080,27 |
| Finanzierungstätigkeit | | | | | | | | | | |
| SU 35 | Summe Einzahlungen aus der Finanzierungstätigkeit | | | | | | | 0,00 | 0,00 | 0,00 |
| 1/631010-341000 | Investitionsdarlehen von Ländern, Landesfonds und Landeskammern | | 3611 | 64 | 0,00 | 0,00 | 0,00 | 54 600,00 | 53 800,00 | 53 048,03 |
| SU 36 | Summe Auszahlungen aus der Finanzierungstätigkeit | | | | | | | 54 600,00 | 53 800,00 | 53 048,03 |
| SA4 | Saldo (4) Geldfluss aus der Finanzierungstätigkeit (35 – 36) | | | | | | | -54 600,00 | -53 800,00 | -53 048,03 |

| | | MVAG VC QU | | | Ergebnisvoranschlag | | | Finanzierungsvoranschlag | | |
|--------------------|---|------------|------|----|---------------------|-----------------|------------------|--------------------------|-------------------|-------------------|
| | | EH | FH | | VA 2024 | VA 2023 | RA 2022 | VA 2024 | VA 2023 | RA 2022 |
| SA5 | Saldo (5) Geldfluss aus der voranschlagswirksamen Gebarung (Saldo 3 + Saldo 4) | | | | | | | -40 000,00 | -80 000,00 | -8 967,76 |
| 631020 | Kleiner Weißenbach (KW 01) | | | | | | | | | |
| | Operative Gebarung | | | | | | | | | |
| 2/631020+861100 | Transfers von Ländern, Landesfonds und Landeskammern - Bedarfszuweisungsmittel operative Gebarung, BZ im Rahmen | 2121 | 3121 | 15 | 17 600,00 | 1 300,00 | 17 800,00 | 17 600,00 | 1 300,00 | 17 800,00 |
| SU 21 / 31 | Summe Erträge / Einzahlungen operative Gebarung | | | | 17 600,00 | 1 300,00 | 17 800,00 | 17 600,00 | 1 300,00 | 17 800,00 |
| 1/631020-650000 | Zinsen für Finanzschulden in Euro | 2241 | 3241 | 25 | 1 000,00 | 1 300,00 | 1 508,14 | 1 000,00 | 1 300,00 | 1 508,14 |
| SU 22 / 32 | Summe Aufwendungen / Auszahlungen operative Gebarung | | | | 1 000,00 | 1 300,00 | 1 508,14 | 1 000,00 | 1 300,00 | 1 508,14 |
| SA 0 / SA 1 | (0) Nettoergebnis (21 - 22) / (1) Geldfluss operative Gebarung (31 - 32) | | | | 16 600,00 | 0,00 | 16 291,86 | 16 600,00 | 0,00 | 16 291,86 |
| SA01 | Saldo (01) Haushaltsrücklagen (230 - 240) | | | | 0,00 | 0,00 | 0,00 | 0,00 | 0,00 | 0,00 |
| SA00 | Saldo (00) Nettoergebnis nach Haushaltsrücklagen (Saldo 0 + Saldo 01) | | | | 16 600,00 | 0,00 | 16 291,86 | | | |
| | Investive Gebarung | | | | | | | | | |
| 2/631020+301100 | Kapitaltransfers von Ländern, Landesfonds und Landeskammern - BZ im Rahmen | | 3331 | 33 | 0,00 | 0,00 | 0,00 | 0,00 | 16 400,00 | 0,00 |
| SU 33 | Summe Einzahlungen investive Gebarung | | | | | | | 0,00 | 16 400,00 | 0,00 |
| SU 34 | Summe Auszahlungen investive Gebarung | | | | | | | 0,00 | 0,00 | 0,00 |
| SA2 | Saldo (2) Geldfluss aus der Investiven Gebarung (33 - 34) | | | | | | | 0,00 | 16 400,00 | 0,00 |
| SA3 | Saldo (3) Nettofinanzierungssaldo (Saldo 1 + Saldo 2) | | | | | | | 16 600,00 | 16 400,00 | 16 291,86 |
| | Finanzierungstätigkeit | | | | | | | | | |
| SU 35 | Summe Einzahlungen aus der Finanzierungstätigkeit | | | | | | | 0,00 | 0,00 | 0,00 |
| 1/631020-341000 | Investitionsdarlehen von Ländern, Landesfonds und Landeskammern | | 3611 | 64 | 0,00 | 0,00 | 0,00 | 16 600,00 | 16 400,00 | 16 139,61 |
| SU 36 | Summe Auszahlungen aus der Finanzierungstätigkeit | | | | | | | 16 600,00 | 16 400,00 | 16 139,61 |
| SA4 | Saldo (4) Geldfluss aus der Finanzierungstätigkeit (35 - 36) | | | | | | | -16 600,00 | -16 400,00 | -16 139,61 |
| SA5 | Saldo (5) Geldfluss aus der voranschlagswirksamen Gebarung (Saldo 3 + Saldo 4) | | | | | | | 0,00 | 0,00 | 152,25 |
| 631030 | Neudauerbach (NE) | | | | | | | | | |
| | Operative Gebarung | | | | | | | | | |
| 2/631030+861100 | Transfers von Ländern, Landesfonds und Landeskammern - Bedarfszuweisungsmittel operative Gebarung, BZ im Rahmen | 2121 | 3121 | 15 | 8 500,00 | 600,00 | 8 500,00 | 8 500,00 | 600,00 | 8 500,00 |
| SU 21 / 31 | Summe Erträge / Einzahlungen operative Gebarung | | | | 8 500,00 | 600,00 | 8 500,00 | 8 500,00 | 600,00 | 8 500,00 |
| 1/631030-650000 | Zinsen für Finanzschulden in Euro | 2241 | 3241 | 25 | 500,00 | 600,00 | 725,82 | 500,00 | 600,00 | 725,82 |
| SU 22 / 32 | Summe Aufwendungen / Auszahlungen operative Gebarung | | | | 500,00 | 600,00 | 725,82 | 500,00 | 600,00 | 725,82 |

| | | MVAG | | VC QU | Ergebnisvoranschlag | | | Finanzierungsvoranschlag | | |
|-------------------------------|---|------|------|-------|---------------------|------------------|------------------|--------------------------|-------------------|-------------------|
| | | EH | FH | | VA 2024 | VA 2023 | RA 2022 | VA 2024 | VA 2023 | RA 2022 |
| SA 0 / SA 1 | (0) Nettoergebnis (21 - 22) / (1) Geldfluss operative Gebarung (31 - 32) | | | | 8 000,00 | 0,00 | 7 774,18 | 8 000,00 | 0,00 | 7 774,18 |
| 6/631030+895000 | Entnahmen von allgemeinen Haushaltsrücklagen | 2301 | 1 | | 1 000,00 | 50 000,00 | 19 152,77 | 0,00 | 0,00 | 0,00 |
| SA01 | Saldo (01) Haushaltsrücklagen (230 - 240) | | | | 1 000,00 | 50 000,00 | 19 152,77 | 0,00 | 0,00 | 0,00 |
| SA00 | Saldo (00) Nettoergebnis nach Haushaltsrücklagen (Saldo 0 + Saldo 01) | | | | 9 000,00 | 50 000,00 | 26 926,95 | | | |
| Investive Gebarung | | | | | | | | | | |
| 2/631030+301100 | Kapitaltransfers von Ländern, Landesfonds und Landeskammern - BZ im Rahmen | | 3331 | 33 | 0,00 | 0,00 | 0,00 | 0,00 | 7 900,00 | 0,00 |
| SU 33 | Summe Einzahlungen investive Gebarung | | | | | | | 0,00 | 7 900,00 | 0,00 |
| 5/631030-060000 | Im Bau befindliche Grundstückseinrichtungen | | 3412 | 1 40 | 0,00 | 0,00 | 0,00 | 1 000,00 | 95 000,00 | 51 600,00 |
| SU 34 | Summe Auszahlungen investive Gebarung | | | | | | | 1 000,00 | 95 000,00 | 51 600,00 |
| SA2 | Saldo (2) Geldfluss aus der Investiven Gebarung (33 - 34) | | | | | | | -1 000,00 | -87 100,00 | -51 600,00 |
| SA3 | Saldo (3) Nettofinanzierungssaldo (Saldo 1 + Saldo 2) | | | | | | | 7 000,00 | -87 100,00 | -43 825,82 |
| Finanzierungstätigkeit | | | | | | | | | | |
| SU 35 | Summe Einzahlungen aus der Finanzierungstätigkeit | | | | | | | 0,00 | 0,00 | 0,00 |
| 1/631030-341000 | Investitionsdarlehen von Ländern, Landesfonds und Landeskammern | | 3611 | 64 | 0,00 | 0,00 | 0,00 | 8 000,00 | 7 900,00 | 7 767,45 |
| SU 36 | Summe Auszahlungen aus der Finanzierungstätigkeit | | | | | | | 8 000,00 | 7 900,00 | 7 767,45 |
| SA4 | Saldo (4) Geldfluss aus der Finanzierungstätigkeit (35 - 36) | | | | | | | -8 000,00 | -7 900,00 | -7 767,45 |
| SA5 | Saldo (5) Geldfluss aus der voranschlagswirksamen Gebarung (Saldo 3 + Saldo 4) | | | | | | | -1 000,00 | -95 000,00 | -51 593,27 |
| 631050 | Hochwasserschutz Arlingbach | | | | | | | | | |
| Operative Gebarung | | | | | | | | | | |
| SU 21 / 31 | Summe Erträge / Einzahlungen operative Gebarung | | | | 0,00 | 0,00 | 0,00 | 0,00 | 0,00 | 0,00 |
| SU 22 / 32 | Summe Aufwendungen / Auszahlungen operative Gebarung | | | | 0,00 | 0,00 | 0,00 | 0,00 | 0,00 | 0,00 |
| SA 0 / SA 1 | (0) Nettoergebnis (21 - 22) / (1) Geldfluss operative Gebarung (31 - 32) | | | | 0,00 | 0,00 | 0,00 | 0,00 | 0,00 | 0,00 |
| 6/631050+895000 | Entnahmen von allgemeinen Haushaltsrücklagen | 2301 | 1 | | 30 000,00 | 23 700,00 | 0,00 | 0,00 | 0,00 | 0,00 |
| SA01 | Saldo (01) Haushaltsrücklagen (230 - 240) | | | | 30 000,00 | 23 700,00 | 0,00 | 0,00 | 0,00 | 0,00 |
| SA00 | Saldo (00) Nettoergebnis nach Haushaltsrücklagen (Saldo 0 + Saldo 01) | | | | 30 000,00 | 23 700,00 | 0,00 | | | |
| Investive Gebarung | | | | | | | | | | |
| SU 33 | Summe Einzahlungen investive Gebarung | | | | | | | 0,00 | 0,00 | 0,00 |
| 5/631050-060000 | Im Bau befindliche Grundstückseinrichtungen | | 3412 | 1 40 | 0,00 | 0,00 | 0,00 | 30 000,00 | 23 700,00 | 0,00 |
| SU 34 | Summe Auszahlungen investive Gebarung | | | | | | | 30 000,00 | 23 700,00 | 0,00 |
| SA2 | Saldo (2) Geldfluss aus der Investiven Gebarung (33 - 34) | | | | | | | -30 000,00 | -23 700,00 | 0,00 |
| SA3 | Saldo (3) Nettofinanzierungssaldo (Saldo 1 + Saldo 2) | | | | | | | -30 000,00 | -23 700,00 | 0,00 |

| | | MVAG | | VC QU | Ergebnisvoranschlag | | | Finanzierungsvoranschlag | | |
|---|---|------|------|-------|---------------------|-----------------|------------------|--------------------------|-------------------|-------------------|
| | | EH | FH | | VA 2024 | VA 2023 | RA 2022 | VA 2024 | VA 2023 | RA 2022 |
| Finanzierungstätigkeit | | | | | | | | | | |
| SU 35 | Summe Einzahlungen aus der Finanzierungstätigkeit | | | | | | | 0,00 | 0,00 | 0,00 |
| SU 36 | Summe Auszahlungen aus der Finanzierungstätigkeit | | | | | | | 0,00 | 0,00 | 0,00 |
| SA4 | Saldo (4) Geldfluss aus der Finanzierungstätigkeit (35 – 36) | | | | | | | 0,00 | 0,00 | 0,00 |
| SA5 | Saldo (5) Geldfluss aus der voranschlagswirksamen Gebarung (Saldo 3 + Saldo 4) | | | | | | | -30 000,00 | -23 700,00 | 0,00 |
| 631060 Hochwasserschutz Auenbach (AU 01) | | | | | | | | | | |
| Operative Gebarung | | | | | | | | | | |
| 2/631060+861100 | Transfers von Ländern, Landesfonds und Landeskammern - Bedarfszuweisungsmittel operative Gebarung, BZ im Rahmen | 2121 | 3121 | 15 | 29 800,00 | 2 200,00 | 30 000,00 | 29 800,00 | 2 200,00 | 30 000,00 |
| SU 21 / 31 | Summe Erträge / Einzahlungen operative Gebarung | | | | 29 800,00 | 2 200,00 | 30 000,00 | 29 800,00 | 2 200,00 | 30 000,00 |
| 1/631060-650000 | Zinsen für Finanzschulden in Euro | 2241 | 3241 | 25 | 1 700,00 | 2 200,00 | 2 551,55 | 1 700,00 | 2 200,00 | 2 551,55 |
| SU 22 / 32 | Summe Aufwendungen / Auszahlungen operative Gebarung | | | | 1 700,00 | 2 200,00 | 2 551,55 | 1 700,00 | 2 200,00 | 2 551,55 |
| SA 0 / SA 1 | (0) Nettoergebnis (21 - 22) / (1) Geldfluss operative Gebarung (31 – 32) | | | | 28 100,00 | 0,00 | 27 448,45 | 28 100,00 | 0,00 | 27 448,45 |
| 6/631060+895000 | Entnahmen von allgemeinen Haushaltsrücklagen | 2301 | | 1 | 400,00 | 400,00 | 400,00 | 0,00 | 0,00 | 0,00 |
| SA01 | Saldo (01) Haushaltsrücklagen (230 - 240) | | | | 400,00 | 400,00 | 400,00 | 0,00 | 0,00 | 0,00 |
| SA00 | Saldo (00) Nettoergebnis nach Haushaltsrücklagen (Saldo 0 + Saldo 01) | | | | 28 500,00 | 400,00 | 27 848,45 | | | |
| Investive Gebarung | | | | | | | | | | |
| 2/631060+301100 | Kapitaltransfers von Ländern, Landesfonds und Landeskammern - BZ im Rahmen | | 3331 | 33 | 0,00 | 0,00 | 0,00 | 0,00 | 27 700,00 | 0,00 |
| SU 33 | Summe Einzahlungen investive Gebarung | | | | | | | 0,00 | 27 700,00 | 0,00 |
| 5/631060-060000 | Im Bau befindliche Grundstückseinrichtungen | | 3412 | 1 40 | 0,00 | 0,00 | 0,00 | 400,00 | 400,00 | 0,00 |
| SU 34 | Summe Auszahlungen investive Gebarung | | | | | | | 400,00 | 400,00 | 0,00 |
| SA2 | Saldo (2) Geldfluss aus der Investiven Gebarung (33 – 34) | | | | | | | -400,00 | 27 300,00 | 0,00 |
| SA3 | Saldo (3) Nettofinanzierungssaldo (Saldo 1 + Saldo 2) | | | | | | | 27 700,00 | 27 300,00 | 27 448,45 |
| Finanzierungstätigkeit | | | | | | | | | | |
| SU 35 | Summe Einzahlungen aus der Finanzierungstätigkeit | | | | | | | 0,00 | 0,00 | 0,00 |
| 1/631060-341000 | Investitionsdarlehen von Ländern, Landesfonds und Landeskammern | | 3611 | 64 | 0,00 | 0,00 | 0,00 | 28 100,00 | 27 700,00 | 27 305,97 |
| SU 36 | Summe Auszahlungen aus der Finanzierungstätigkeit | | | | | | | 28 100,00 | 27 700,00 | 27 305,97 |
| SA4 | Saldo (4) Geldfluss aus der Finanzierungstätigkeit (35 – 36) | | | | | | | -28 100,00 | -27 700,00 | -27 305,97 |
| SA5 | Saldo (5) Geldfluss aus der voranschlagswirksamen Gebarung (Saldo 3 + Saldo 4) | | | | | | | -400,00 | -400,00 | 142,48 |
| 631070 Hochwasserschutz Weißenbach (WB 01 und WB 02) | | | | | | | | | | |

| | MVAG | VC QU | Ergebnisvoranschlag | | | Finanzierungsvoranschlag | | | | |
|---|------|-------|---------------------|------|--|--------------------------|---------|------------|------------|---------|
| | | | EH | FH | VA 2024 | VA 2023 | RA 2022 | VA 2024 | VA 2023 | RA 2022 |
| Operative Gebarung | | | | | | | | | | |
| SU 21 / 31 | | | | | 0,00 | 0,00 | 0,00 | 0,00 | 0,00 | 0,00 |
| | | | | | Summe Erträge / Einzahlungen operative Gebarung | | | | | |
| SU 22 / 32 | | | | | 0,00 | 0,00 | 0,00 | 0,00 | 0,00 | 0,00 |
| | | | | | Summe Aufwendungen / Auszahlungen operative Gebarung | | | | | |
| SA 0 / SA 1 | | | | | 0,00 | 0,00 | 0,00 | 0,00 | 0,00 | 0,00 |
| | | | | | (0) Nettoergebnis (21 - 22) / (1) Geldfluss operative Gebarung (31 - 32) | | | | | |
| 6/631070+895000 | | | 2301 | 1 | 15 000,00 | 0,00 | 0,00 | 0,00 | 0,00 | 0,00 |
| | | | | | Entnahmen von allgemeinen Haushaltsrücklagen | | | | | |
| SA01 | | | | | 15 000,00 | 0,00 | 0,00 | 0,00 | 0,00 | 0,00 |
| | | | | | Saldo (01) Haushaltsrücklagen (230 - 240) | | | | | |
| SA00 | | | | | 15 000,00 | 0,00 | 0,00 | 0,00 | 0,00 | 0,00 |
| | | | | | Saldo (00) Nettoergebnis nach Haushaltsrücklagen (Saldo 0 + Saldo 01) | | | | | |
| Investive Gebarung | | | | | | | | | | |
| SU 33 | | | | | | | | 0,00 | 0,00 | 0,00 |
| | | | | | Summe Einzahlungen investive Gebarung | | | | | |
| 5/631070-060000 | | | 3412 | 1 40 | 0,00 | 0,00 | 0,00 | 15 000,00 | 0,00 | 0,00 |
| | | | | | Im Bau befindliche Grundstückseinrichtungen | | | | | |
| SU 34 | | | | | | | | 15 000,00 | 0,00 | 0,00 |
| | | | | | Summe Auszahlungen investive Gebarung | | | | | |
| SA2 | | | | | | | | -15 000,00 | 0,00 | 0,00 |
| | | | | | Saldo (2) Geldfluss aus der Investiven Gebarung (33 - 34) | | | | | |
| SA3 | | | | | | | | -15 000,00 | 0,00 | 0,00 |
| | | | | | Saldo (3) Nettofinanzierungssaldo (Saldo 1 + Saldo 2) | | | | | |
| Finanzierungstätigkeit | | | | | | | | | | |
| SU 35 | | | | | | | | 0,00 | 0,00 | 0,00 |
| | | | | | Summe Einzahlungen aus der Finanzierungstätigkeit | | | | | |
| SU 36 | | | | | | | | 0,00 | 0,00 | 0,00 |
| | | | | | Summe Auszahlungen aus der Finanzierungstätigkeit | | | | | |
| SA4 | | | | | | | | 0,00 | 0,00 | 0,00 |
| | | | | | Saldo (4) Geldfluss aus der Finanzierungstätigkeit (35 - 36) | | | | | |
| SA5 | | | | | | | | -15 000,00 | 0,00 | 0,00 |
| | | | | | Saldo (5) Geldfluss aus der voranschlagswirksamen Gebarung (Saldo 3 + Saldo 4) | | | | | |
| 631080 Hochwasserschutz Pailbach (PA 02) | | | | | | | | | | |
| Operative Gebarung | | | | | | | | | | |
| SU 21 / 31 | | | | | 0,00 | 0,00 | 0,00 | 0,00 | 0,00 | 0,00 |
| | | | | | Summe Erträge / Einzahlungen operative Gebarung | | | | | |
| SU 22 / 32 | | | | | 0,00 | 0,00 | 0,00 | 0,00 | 0,00 | 0,00 |
| | | | | | Summe Aufwendungen / Auszahlungen operative Gebarung | | | | | |
| SA 0 / SA 1 | | | | | 0,00 | 0,00 | 0,00 | 0,00 | 0,00 | 0,00 |
| | | | | | (0) Nettoergebnis (21 - 22) / (1) Geldfluss operative Gebarung (31 - 32) | | | | | |
| 6/631080+895000 | | | 2301 | 1 | 20 000,00 | 10 000,00 | 0,00 | 0,00 | 0,00 | 0,00 |
| | | | | | Entnahmen von allgemeinen Haushaltsrücklagen | | | | | |
| SA01 | | | | | 20 000,00 | 10 000,00 | 0,00 | 0,00 | 0,00 | 0,00 |
| | | | | | Saldo (01) Haushaltsrücklagen (230 - 240) | | | | | |
| SA00 | | | | | 20 000,00 | 10 000,00 | 0,00 | 0,00 | 0,00 | 0,00 |
| | | | | | Saldo (00) Nettoergebnis nach Haushaltsrücklagen (Saldo 0 + Saldo 01) | | | | | |
| Investive Gebarung | | | | | | | | | | |
| SU 33 | | | | | | | | 0,00 | 0,00 | 0,00 |
| | | | | | Summe Einzahlungen investive Gebarung | | | | | |
| 5/631080-060000 | | | 3412 | 1 40 | 0,00 | 0,00 | 0,00 | 20 000,00 | 10 000,00 | 0,00 |
| | | | | | Im Bau befindliche Grundstückseinrichtungen | | | | | |
| SU 34 | | | | | | | | 20 000,00 | 10 000,00 | 0,00 |
| | | | | | Summe Auszahlungen investive Gebarung | | | | | |
| SA2 | | | | | | | | -20 000,00 | -10 000,00 | 0,00 |
| | | | | | Saldo (2) Geldfluss aus der Investiven Gebarung (33 - 34) | | | | | |
| SA3 | | | | | | | | -20 000,00 | -10 000,00 | 0,00 |
| | | | | | Saldo (3) Nettofinanzierungssaldo (Saldo 1 + Saldo 2) | | | | | |
| Finanzierungstätigkeit | | | | | | | | | | |

| | MVAG | VC QU | Ergebnisvoranschlag | | | Finanzierungsvoranschlag | | | | |
|-------|------|--|---------------------|----|---------|--------------------------|---------|------------|------------|---------|
| | | | EH | FH | VA 2024 | VA 2023 | RA 2022 | VA 2024 | VA 2023 | RA 2022 |
| SU 35 | | Summe Einzahlungen aus der Finanzierungstätigkeit | | | | | | 0,00 | 0,00 | 0,00 |
| SU 36 | | Summe Auszahlungen aus der Finanzierungstätigkeit | | | | | | 0,00 | 0,00 | 0,00 |
| SA4 | | Saldo (4) Geldfluss aus der Finanzierungstätigkeit (35 – 36) | | | | | | 0,00 | 0,00 | 0,00 |
| SA5 | | Saldo (5) Geldfluss aus der voranschlagswirksamen Gebarung (Saldo 3 + Saldo 4) | | | | | | -20 000,00 | -10 000,00 | 0,00 |

| | MVAG | VC QU | Ergebnisvoranschlag | | | Finanzierungsvoranschlag | | | |
|-------------------------------|--|----------------|---------------------|------------|------------|--------------------------|---------------|---------------|-------------|
| | | | EH | FH | VA 2024 | VA 2023 | RA 2022 | VA 2024 | VA 2023 |
| 633 | Wildbachverbauung | | | | | | | | |
| SA 0 / SA 1 | (0) Nettoergebnis (21 - 22) / (1) Geldfluss operative Gebarung (31 – 32) | | | -46 000,00 | -50 000,00 | -15 489,28 | 304 000,00 | 300 000,00 | -15 453,84 |
| SA00 | Saldo (00) Nettoergebnis nach Haushaltsrücklagen (Saldo 0 + Saldo 01) | | | 613 200,00 | 630 700,00 | 630 700,00 | | | |
| SA2 | Saldo (2) Geldfluss aus der Investiven Gebarung (33 – 34) | | | | | | -1 009 200,00 | -1 030 700,00 | -147 420,00 |
| SA3 | Saldo (3) Nettofinanzierungssaldo (Saldo 1 + Saldo 2) | | | | | | -705 200,00 | -730 700,00 | -162 873,84 |
| SA4 | Saldo (4) Geldfluss aus der Finanzierungstätigkeit (35 – 36) | | | | | | 0,00 | 0,00 | 0,00 |
| SA5 | Saldo (5) Geldfluss aus der voranschlagswirksamen Gebarung (Saldo 3 + Saldo 4) | | | | | | -705 200,00 | -730 700,00 | -162 873,84 |
| 633000 | Wildbachverbauung - Wildbach- u. Lawinenverbauung (WLV) Bt | | | | | | | | |
| Operative Gebarung | | | | | | | | | |
| SU 21 / 31 | Summe Erträge / Einzahlungen operative Gebarung | | | 0,00 | 0,00 | 0,00 | 0,00 | 0,00 | 0,00 |
| 1/633000-720009 | Vergütungen zwischen Verwaltungszweigen | 2225 3225 24 | | 0,00 | 3 100,00 | 1 790,23 | 0,00 | 3 100,00 | 1 790,23 |
| 1/633000-720039 | Vergütungen zwischen Verwaltungszweigen | 2225 3225 24 | | 0,00 | 17 000,00 | 9 306,50 | 0,00 | 17 000,00 | 9 306,50 |
| 1/633000-720059 | Vergütungen zwischen Verwaltungszweigen (Sturm 18.8.22) | 2225 3225 24 | | 0,00 | 0,00 | 1 462,50 | 0,00 | 0,00 | 1 462,50 |
| 1/633000-720109 | Vergütungen zwischen Verwaltungszweigen | 2225 3225 24 * | | 3 100,00 | 0,00 | 0,00 | 3 100,00 | 0,00 | 0,00 |
| 1/633000-720139 | Vergütungen zwischen Verwaltungszweigen | 2225 3225 24 * | | 16 000,00 | 0,00 | 0,00 | 16 000,00 | 0,00 | 0,00 |
| 1/633000-728000 | Entgelte für sonstige Leistungen | 2225 3225 24 | | 20 000,00 | 20 000,00 | 2 340,00 | 20 000,00 | 20 000,00 | 2 340,00 |
| 1/633000-729000 | Sonstige Ausgaben | 2225 3225 24 | | 1 900,00 | 1 900,00 | 340,80 | 1 900,00 | 1 900,00 | 340,80 |
| 1/633000-729200 | Sonstige Ausgaben (Wildbachbegehung) | 2225 3225 24 | | 1 000,00 | 1 000,00 | 249,25 | 1 000,00 | 1 000,00 | 213,81 |
| SU 22 / 32 | Summe Aufwendungen / Auszahlungen operative Gebarung | | | 42 000,00 | 43 000,00 | 15 489,28 | 42 000,00 | 43 000,00 | 15 453,84 |
| SA 0 / SA 1 | (0) Nettoergebnis (21 - 22) / (1) Geldfluss operative Gebarung (31 – 32) | | | -42 000,00 | -43 000,00 | -15 489,28 | -42 000,00 | -43 000,00 | -15 453,84 |
| SA01 | Saldo (01) Haushaltsrücklagen (230 - 240) | | | 0,00 | 0,00 | 0,00 | 0,00 | 0,00 | 0,00 |
| SA00 | Saldo (00) Nettoergebnis nach Haushaltsrücklagen (Saldo 0 + Saldo 01) | | | -42 000,00 | -43 000,00 | -15 489,28 | | | |
| Investive Gebarung | | | | | | | | | |
| SU 33 | Summe Einzahlungen investive Gebarung | | | | | | 0,00 | 0,00 | 0,00 |
| SU 34 | Summe Auszahlungen investive Gebarung | | | | | | 0,00 | 0,00 | 0,00 |
| SA2 | Saldo (2) Geldfluss aus der Investiven Gebarung (33 – 34) | | | | | | 0,00 | 0,00 | 0,00 |
| SA3 | Saldo (3) Nettofinanzierungssaldo (Saldo 1 + Saldo 2) | | | | | | -42 000,00 | -43 000,00 | -15 453,84 |
| Finanzierungstätigkeit | | | | | | | | | |
| SU 35 | Summe Einzahlungen aus der Finanzierungstätigkeit | | | | | | 0,00 | 0,00 | 0,00 |
| SU 36 | Summe Auszahlungen aus der Finanzierungstätigkeit | | | | | | 0,00 | 0,00 | 0,00 |
| SA4 | Saldo (4) Geldfluss aus der Finanzierungstätigkeit (35 – 36) | | | | | | 0,00 | 0,00 | 0,00 |
| SA5 | Saldo (5) Geldfluss aus der voranschlagswirksamen Gebarung (Saldo 3 + Saldo 4) | | | | | | -42 000,00 | -43 000,00 | -15 453,84 |
| 633001 | Schutz-Wasserverband Lavanttal | | | | | | | | |

| | | MVAG VC QU | | | Ergebnisvoranschlag | | | Finanzierungsvoranschlag | | |
|-------------------------------|--|------------|------|------|---------------------|-------------------|-----------------|--------------------------|-------------------|-------------|
| | | EH | FH | | VA 2024 | VA 2023 | RA 2022 | VA 2024 | VA 2023 | RA 2022 |
| Operative Gebarung | | | | | | | | | | |
| SU 21 / 31 | Summe Erträge / Einzahlungen operative Gebarung | | | | 0,00 | 0,00 | 0,00 | 0,00 | 0,00 | 0,00 |
| 1/633001-640000 | Rechts- und Beratungsaufwand | 2222 | 3222 | 24 | 2 000,00 | 5 000,00 | 0,00 | 2 000,00 | 5 000,00 | 0,00 |
| 1/633001-728000 | Entgelte für sonstige Leistungen | 2225 | 3225 | 24 | 2 000,00 | 2 000,00 | 0,00 | 2 000,00 | 2 000,00 | 0,00 |
| SU 22 / 32 | Summe Aufwendungen / Auszahlungen operative Gebarung | | | | 4 000,00 | 7 000,00 | 0,00 | 4 000,00 | 7 000,00 | 0,00 |
| SA 0 / SA 1 | (0) Nettoergebnis (21 - 22) / (1) Geldfluss operative Gebarung (31 - 32) | | | | -4 000,00 | -7 000,00 | 0,00 | -4 000,00 | -7 000,00 | 0,00 |
| SA01 | Saldo (01) Haushaltsrücklagen (230 - 240) | | | | 0,00 | 0,00 | 0,00 | 0,00 | 0,00 | 0,00 |
| SA00 | Saldo (00) Nettoergebnis nach Haushaltsrücklagen (Saldo 0 + Saldo 01) | | | | -4 000,00 | -7 000,00 | 0,00 | | | |
| Investive Gebarung | | | | | | | | | | |
| SU 33 | Summe Einzahlungen investive Gebarung | | | | | | | 0,00 | 0,00 | 0,00 |
| SU 34 | Summe Auszahlungen investive Gebarung | | | | | | | 0,00 | 0,00 | 0,00 |
| SA2 | Saldo (2) Geldfluss aus der Investiven Gebarung (33 - 34) | | | | | | | 0,00 | 0,00 | 0,00 |
| SA3 | Saldo (3) Nettofinanzierungssaldo (Saldo 1 + Saldo 2) | | | | | | | -4 000,00 | -7 000,00 | 0,00 |
| Finanzierungstätigkeit | | | | | | | | | | |
| SU 35 | Summe Einzahlungen aus der Finanzierungstätigkeit | | | | | | | 0,00 | 0,00 | 0,00 |
| SU 36 | Summe Auszahlungen aus der Finanzierungstätigkeit | | | | | | | 0,00 | 0,00 | 0,00 |
| SA4 | Saldo (4) Geldfluss aus der Finanzierungstätigkeit (35 - 36) | | | | | | | 0,00 | 0,00 | 0,00 |
| SA5 | Saldo (5) Geldfluss aus der voranschlagswirksamen Gebarung (Saldo 3 + Saldo 4) | | | | | | | -4 000,00 | -7 000,00 | 0,00 |
| 633010 | Hochwasserschutz Schoßbach | | | | | | | | | |
| Operative Gebarung | | | | | | | | | | |
| 6/633010+865010 | Transfers von Beteiligungen - Wolfsberger Stadtwerke GmbH | 2122 | 3122 | 1 16 | 350 000,00 | 350 000,00 | 0,00 | 350 000,00 | 350 000,00 | 0,00 |
| SU 21 / 31 | Summe Erträge / Einzahlungen operative Gebarung | | | | 350 000,00 | 350 000,00 | 0,00 | 350 000,00 | 350 000,00 | 0,00 |
| 5/633010-770000 | Kapitaltransfers an Bund, Bundesfonds und Bundeskammern - Wildbach- und Lawinenverbauung (WLV) | 2231 | | 1 43 | 350 000,00 | 350 000,00 | 0,00 | 0,00 | 0,00 | 0,00 |
| SU 22 / 32 | Summe Aufwendungen / Auszahlungen operative Gebarung | | | | 350 000,00 | 350 000,00 | 0,00 | 0,00 | 0,00 | 0,00 |
| SA 0 / SA 1 | (0) Nettoergebnis (21 - 22) / (1) Geldfluss operative Gebarung (31 - 32) | | | | 0,00 | 0,00 | 0,00 | 350 000,00 | 350 000,00 | 0,00 |
| 6/633010+895000 | Entnahmen von allgemeinen Haushaltsrücklagen | 2301 | | 1 | 599 200,00 | 641 700,00 | 8 320,00 | 0,00 | 0,00 | 0,00 |
| SA01 | Saldo (01) Haushaltsrücklagen (230 - 240) | | | | 599 200,00 | 641 700,00 | 8 320,00 | 0,00 | 0,00 | 0,00 |
| SA00 | Saldo (00) Nettoergebnis nach Haushaltsrücklagen (Saldo 0 + Saldo 01) | | | | 599 200,00 | 641 700,00 | 8 320,00 | | | |
| Investive Gebarung | | | | | | | | | | |
| SU 33 | Summe Einzahlungen investive Gebarung | | | | | | | 0,00 | 0,00 | 0,00 |
| 5/633010-060000 | Im Bau befindliche Grundstückseinrichtungen | 3412 | | 1 40 | 0,00 | 0,00 | 0,00 | 599 200,00 | 641 700,00 | 8 320,00 |

| | | MVAG | | VC QU | Ergebnisvoranschlag | | | Finanzierungsvoranschlag | | |
|-------------------------------|--|------|----|-------|---------------------|------------------|-------------------|--------------------------|--------------------|--------------------|
| | | EH | FH | | VA 2024 | VA 2023 | RA 2022 | VA 2024 | VA 2023 | RA 2022 |
| 5/633010-770000 | Kapitaltransfers an Bund, Bundesfonds und Bundeskammern - Wildbach- und Lawinenverbauung (WLV) | 3431 | 1 | 43 | 0,00 | 0,00 | 0,00 | 350 000,00 | 350 000,00 | 0,00 |
| SU 34 | Summe Auszahlungen investive Gebarung | | | | | | | 949 200,00 | 991 700,00 | 8 320,00 |
| SA2 | Saldo (2) Geldfluss aus der Investiven Gebarung (33 – 34) | | | | | | | -949 200,00 | -991 700,00 | -8 320,00 |
| SA3 | Saldo (3) Nettofinanzierungssaldo (Saldo 1 + Saldo 2) | | | | | | | -599 200,00 | -641 700,00 | -8 320,00 |
| Finanzierungstätigkeit | | | | | | | | | | |
| SU 35 | Summe Einzahlungen aus der Finanzierungstätigkeit | | | | | | | 0,00 | 0,00 | 0,00 |
| SU 36 | Summe Auszahlungen aus der Finanzierungstätigkeit | | | | | | | 0,00 | 0,00 | 0,00 |
| SA4 | Saldo (4) Geldfluss aus der Finanzierungstätigkeit (35 – 36) | | | | | | | 0,00 | 0,00 | 0,00 |
| SA5 | Saldo (5) Geldfluss aus der voranschlagswirksamen Gebarung (Saldo 3 + Saldo 4) | | | | | | | -599 200,00 | -641 700,00 | -8 320,00 |
| 633020 | Hochwasserschutz Waldensteinerbach | | | | | | | | | |
| Operative Gebarung | | | | | | | | | | |
| SU 21 / 31 | Summe Erträge / Einzahlungen operative Gebarung | | | | 0,00 | 0,00 | 0,00 | 0,00 | 0,00 | 0,00 |
| SU 22 / 32 | Summe Aufwendungen / Auszahlungen operative Gebarung | | | | 0,00 | 0,00 | 0,00 | 0,00 | 0,00 | 0,00 |
| SA 0 / SA 1 | (0) Nettoergebnis (21 - 22) / (1) Geldfluss operative Gebarung (31 – 32) | | | | 0,00 | 0,00 | 0,00 | 0,00 | 0,00 | 0,00 |
| 2/633020+895000 | Entnahmen von allgemeinen Haushaltsrücklagen | 2301 | 1 | | 60 000,00 | 39 000,00 | 139 100,00 | 0,00 | 0,00 | 0,00 |
| SA01 | Saldo (01) Haushaltsrücklagen (230 - 240) | | | | 60 000,00 | 39 000,00 | 139 100,00 | 0,00 | 0,00 | 0,00 |
| SA00 | Saldo (00) Nettoergebnis nach Haushaltsrücklagen (Saldo 0 + Saldo 01) | | | | 60 000,00 | 39 000,00 | 139 100,00 | | | |
| Investive Gebarung | | | | | | | | | | |
| SU 33 | Summe Einzahlungen investive Gebarung | | | | | | | 0,00 | 0,00 | 0,00 |
| 5/633020-060000 | Im Bau befindliche Grundstückseinrichtungen | 3412 | 1 | 40 | 0,00 | 0,00 | 0,00 | 60 000,00 | 39 000,00 | 139 100,00 |
| SU 34 | Summe Auszahlungen investive Gebarung | | | | | | | 60 000,00 | 39 000,00 | 139 100,00 |
| SA2 | Saldo (2) Geldfluss aus der Investiven Gebarung (33 – 34) | | | | | | | -60 000,00 | -39 000,00 | -139 100,00 |
| SA3 | Saldo (3) Nettofinanzierungssaldo (Saldo 1 + Saldo 2) | | | | | | | -60 000,00 | -39 000,00 | -139 100,00 |
| Finanzierungstätigkeit | | | | | | | | | | |
| SU 35 | Summe Einzahlungen aus der Finanzierungstätigkeit | | | | | | | 0,00 | 0,00 | 0,00 |
| SU 36 | Summe Auszahlungen aus der Finanzierungstätigkeit | | | | | | | 0,00 | 0,00 | 0,00 |
| SA4 | Saldo (4) Geldfluss aus der Finanzierungstätigkeit (35 – 36) | | | | | | | 0,00 | 0,00 | 0,00 |
| SA5 | Saldo (5) Geldfluss aus der voranschlagswirksamen Gebarung (Saldo 3 + Saldo 4) | | | | | | | -60 000,00 | -39 000,00 | -139 100,00 |

| | | MVAG | | VC QU | Ergebnisvoranschlag | | | Finanzierungsvoranschlag | | |
|---------------------------|--|------|------|-------|---------------------|---------------|---------------|--------------------------|-------------|-------------|
| | | EH | FH | | VA 2024 | VA 2023 | RA 2022 | VA 2024 | VA 2023 | RA 2022 |
| 64 | Straßenverkehr | | | | | | | | | |
| SA 0 / SA 1 | (0) Nettoergebnis (21 - 22) / (1) Geldfluss operative Gebarung (31 – 32) | | | | -294 900,00 | -343 400,00 | -187 963,42 | -287 700,00 | -336 200,00 | -181 953,69 |
| SA00 | Saldo (00) Nettoergebnis nach Haushaltsrücklagen (Saldo 0 + Saldo 01) | | | | -294 900,00 | -343 400,00 | -343 400,00 | | | |
| SA2 | Saldo (2) Geldfluss aus der Investiven Gebarung (33 – 34) | | | | | | | -13 000,00 | -13 000,00 | -1 335,68 |
| SA3 | Saldo (3) Nettofinanzierungssaldo (Saldo 1 + Saldo 2) | | | | | | | -300 700,00 | -349 200,00 | -183 289,37 |
| SA4 | Saldo (4) Geldfluss aus der Finanzierungstätigkeit (35 – 36) | | | | | | | 0,00 | 0,00 | 0,00 |
| SA5 | Saldo (5) Geldfluss aus der voranschlagswirksamen Gebarung (Saldo 3 + Saldo 4) | | | | | | | -300 700,00 | -349 200,00 | -183 289,37 |
| 640 | Einrichtungen und Maßnahmen nach der Straßenverkehrsordnu | | | | | | | | | |
| SA 0 / SA 1 | (0) Nettoergebnis (21 - 22) / (1) Geldfluss operative Gebarung (31 – 32) | | | | -294 800,00 | -343 300,00 | -186 209,58 | -287 700,00 | -336 200,00 | -180 214,03 |
| SA00 | Saldo (00) Nettoergebnis nach Haushaltsrücklagen (Saldo 0 + Saldo 01) | | | | -294 800,00 | -343 300,00 | -343 300,00 | | | |
| SA2 | Saldo (2) Geldfluss aus der Investiven Gebarung (33 – 34) | | | | | | | -13 000,00 | -13 000,00 | -400,00 |
| SA3 | Saldo (3) Nettofinanzierungssaldo (Saldo 1 + Saldo 2) | | | | | | | -300 700,00 | -349 200,00 | -180 614,03 |
| SA4 | Saldo (4) Geldfluss aus der Finanzierungstätigkeit (35 – 36) | | | | | | | 0,00 | 0,00 | 0,00 |
| SA5 | Saldo (5) Geldfluss aus der voranschlagswirksamen Gebarung (Saldo 3 + Saldo 4) | | | | | | | -300 700,00 | -349 200,00 | -180 614,03 |
| 640000 | Einrichtungen und Maßnahmen nach der STVO | | | | | | | | | |
| Operative Gebarung | | | | | | | | | | |
| 2/640000+813000 | Erträge aus der Auflösung von Investitionszuschüssen (Kapitaltransfers) | | 2127 | | 800,00 | 800,00 | 767,32 | 0,00 | 0,00 | 0,00 |
| SU 21 / 31 | Summe Erträge / Einzahlungen operative Gebarung | | | | 800,00 | 800,00 | 767,32 | 0,00 | 0,00 | 0,00 |
| 1/640000-400000 | Geringwertige Wirtschaftsgüter des Anlagevermögens | 2221 | 3221 | 23 | 30 000,00 | 34 000,00 | 25 781,98 | 30 000,00 | 34 000,00 | 25 781,98 |
| 1/640000-400010 | Geringwertige Wirtschaftsgüter des Anlagevermögens - Ampeln | 2221 | 3221 | 23 | 0,00 | 0,00 | 125,28 | 0,00 | 0,00 | 125,28 |
| 1/640000-459000 | Sonstige Verbrauchsgüter | 2221 | 3221 | 23 | 14 000,00 | 14 000,00 | 11 620,84 | 14 000,00 | 14 000,00 | 11 620,84 |
| 1/640000-600000 | Strom | 2222 | 3222 | 24 | 11 000,00 | 12 000,00 | 5 083,87 | 11 000,00 | 12 000,00 | 6 242,42 |
| 1/640000-611000 | Instandhaltung von Straßenbauten - Ampeln | 2224 | 3224 | 24 | 30 000,00 | 0,00 | 0,00 | 30 000,00 | 0,00 | 0,00 |
| 1/640000-611010 | Instandhaltung von Straßenbauten - Verkehrszeichen und Parkscheinautomaten | 2224 | 3224 | 24 | 27 200,00 | 20 200,00 | 213,47 | 27 200,00 | 20 200,00 | 213,47 |
| 1/640000-619000 | Instandhaltung von Sonderanlagen - Ampeln | 2224 | 3224 | 24 | 80 000,00 | 182 000,00 | 69 205,47 | 80 000,00 | 182 000,00 | 69 205,47 |
| 1/640000-680200 | Planmäßige Abschreibung | 2226 | | | 1 700,00 | 1 700,00 | 1 691,68 | 0,00 | 0,00 | 0,00 |
| 1/640000-680500 | Planmäßige Abschreibung | 2226 | | | 5 900,00 | 5 900,00 | 5 913,99 | 0,00 | 0,00 | 0,00 |
| 1/640000-680700 | Planmäßige Abschreibung | 2226 | | | 300,00 | 300,00 | 315,75 | 0,00 | 0,00 | 0,00 |
| 1/640000-720009 | Vergütungen zwischen Verwaltungszweigen | 2225 | 3225 | 24 | 0,00 | 73 500,00 | 67 024,57 | 0,00 | 73 500,00 | 67 024,57 |
| 1/640000-720109 | Vergütungen zwischen Verwaltungszweigen | 2225 | 3225 | 24 | 90 000,00 | 0,00 | 0,00 | 90 000,00 | 0,00 | 0,00 |

| | | MVAG | | VC QU | Ergebnisvoranschlag | | | Finanzierungsvoranschlag | | | |
|-------------------------------|---|------|------|-------|---------------------|--------------------|--------------------|--------------------------|--------------------|--------------------|--------------------|
| | | EH | FH | | VA 2024 | VA 2023 | RA 2022 | VA 2024 | VA 2023 | RA 2022 | |
| 1/640000-720119 | Vergütungen zwischen Verwaltungszweigen | 2225 | 3225 | | * | 5 000,00 | 0,00 | 0,00 | 5 000,00 | 0,00 | 0,00 |
| 1/640000-729000 | Sonstige Ausgaben | 2225 | 3225 | 24 | | 500,00 | 500,00 | 0,00 | 500,00 | 500,00 | 0,00 |
| SU 22 / 32 | Summe Aufwendungen / Auszahlungen operative Gebarung | | | | | 295 600,00 | 344 100,00 | 186 976,90 | 287 700,00 | 336 200,00 | 180 214,03 |
| SA 0 / SA 1 | (0) Nettoergebnis (21 - 22) / (1) Geldfluss operative Gebarung (31 - 32) | | | | | -294 800,00 | -343 300,00 | -186 209,58 | -287 700,00 | -336 200,00 | -180 214,03 |
| SA01 | Saldo (01) Haushaltsrücklagen (230 - 240) | | | | | 0,00 | 0,00 | 0,00 | 0,00 | 0,00 | 0,00 |
| SA00 | Saldo (00) Nettoergebnis nach Haushaltsrücklagen (Saldo 0 + Saldo 01) | | | | | -294 800,00 | -343 300,00 | -186 209,58 | | | |
| Investive Gebarung | | | | | | | | | | | |
| SU 33 | Summe Einzahlungen investive Gebarung | | | | | | | | 0,00 | 0,00 | 0,00 |
| 1/640000-005000 | Anlagen zu Straßenbauten - Verkehrszeichen und Parkscheinautomaten | | 3412 | 2 | 40 | 0,00 | 0,00 | 0,00 | 13 000,00 | 13 000,00 | 400,00 |
| SU 34 | Summe Auszahlungen investive Gebarung | | | | | | | | 13 000,00 | 13 000,00 | 400,00 |
| SA2 | Saldo (2) Geldfluss aus der Investiven Gebarung (33 - 34) | | | | | | | | -13 000,00 | -13 000,00 | -400,00 |
| SA3 | Saldo (3) Nettofinanzierungssaldo (Saldo 1 + Saldo 2) | | | | | | | | -300 700,00 | -349 200,00 | -180 614,03 |
| Finanzierungstätigkeit | | | | | | | | | | | |
| SU 35 | Summe Einzahlungen aus der Finanzierungstätigkeit | | | | | | | | 0,00 | 0,00 | 0,00 |
| SU 36 | Summe Auszahlungen aus der Finanzierungstätigkeit | | | | | | | | 0,00 | 0,00 | 0,00 |
| SA4 | Saldo (4) Geldfluss aus der Finanzierungstätigkeit (35 - 36) | | | | | | | | 0,00 | 0,00 | 0,00 |
| SA5 | Saldo (5) Geldfluss aus der voranschlagswirksamen Gebarung (Saldo 3 + Saldo 4) | | | | | | | | -300 700,00 | -349 200,00 | -180 614,03 |

| | | MVAG | | VC QU | Ergebnisvoranschlag | | | Finanzierungsvoranschlag | | |
|-------------------------------|--|------|-----------|-------|---------------------|---------|-----------|--------------------------|---------|-----------|
| | | EH | FH | | VA 2024 | VA 2023 | RA 2022 | VA 2024 | VA 2023 | RA 2022 |
| 649 | Sonstige Einrichtungen und Maßnahmen | | | | | | | | | |
| SA 0 / SA 1 | (0) Nettoergebnis (21 - 22) / (1) Geldfluss operative Gebarung (31 – 32) | | | | -100,00 | -100,00 | -1 753,84 | 0,00 | 0,00 | -1 739,66 |
| SA00 | Saldo (00) Nettoergebnis nach Haushaltsrücklagen (Saldo 0 + Saldo 01) | | | | -100,00 | -100,00 | -100,00 | | | |
| SA2 | Saldo (2) Geldfluss aus der Investiven Gebarung (33 – 34) | | | | | | | 0,00 | 0,00 | -935,68 |
| SA3 | Saldo (3) Nettofinanzierungssaldo (Saldo 1 + Saldo 2) | | | | | | | 0,00 | 0,00 | -2 675,34 |
| SA4 | Saldo (4) Geldfluss aus der Finanzierungstätigkeit (35 – 36) | | | | | | | 0,00 | 0,00 | 0,00 |
| SA5 | Saldo (5) Geldfluss aus der voranschlagswirksamen Gebarung (Saldo 3 + Saldo 4) | | | | | | | 0,00 | 0,00 | -2 675,34 |
| 649000 | Verkehrsgarten | | | | | | | | | |
| Operative Gebarung | | | | | | | | | | |
| SU 21 / 31 | Summe Erträge / Einzahlungen operative Gebarung | | | | 0,00 | 0,00 | 0,00 | 0,00 | 0,00 | 0,00 |
| 1/649000-680200 | Planmäßige Abschreibung | | 2226 | | 100,00 | 100,00 | 14,18 | 0,00 | 0,00 | 0,00 |
| SU 22 / 32 | Summe Aufwendungen / Auszahlungen operative Gebarung | | | | 100,00 | 100,00 | 14,18 | 0,00 | 0,00 | 0,00 |
| SA 0 / SA 1 | (0) Nettoergebnis (21 - 22) / (1) Geldfluss operative Gebarung (31 – 32) | | | | -100,00 | -100,00 | -14,18 | 0,00 | 0,00 | 0,00 |
| SA01 | Saldo (01) Haushaltsrücklagen (230 - 240) | | | | 0,00 | 0,00 | 0,00 | 0,00 | 0,00 | 0,00 |
| SA00 | Saldo (00) Nettoergebnis nach Haushaltsrücklagen (Saldo 0 + Saldo 01) | | | | -100,00 | -100,00 | -14,18 | | | |
| Investive Gebarung | | | | | | | | | | |
| SU 33 | Summe Einzahlungen investive Gebarung | | | | | | | 0,00 | 0,00 | 0,00 |
| SU 34 | Summe Auszahlungen investive Gebarung | | | | | | | 0,00 | 0,00 | 0,00 |
| SA2 | Saldo (2) Geldfluss aus der Investiven Gebarung (33 – 34) | | | | | | | 0,00 | 0,00 | 0,00 |
| SA3 | Saldo (3) Nettofinanzierungssaldo (Saldo 1 + Saldo 2) | | | | | | | 0,00 | 0,00 | 0,00 |
| Finanzierungstätigkeit | | | | | | | | | | |
| SU 35 | Summe Einzahlungen aus der Finanzierungstätigkeit | | | | | | | 0,00 | 0,00 | 0,00 |
| SU 36 | Summe Auszahlungen aus der Finanzierungstätigkeit | | | | | | | 0,00 | 0,00 | 0,00 |
| SA4 | Saldo (4) Geldfluss aus der Finanzierungstätigkeit (35 – 36) | | | | | | | 0,00 | 0,00 | 0,00 |
| SA5 | Saldo (5) Geldfluss aus der voranschlagswirksamen Gebarung (Saldo 3 + Saldo 4) | | | | | | | 0,00 | 0,00 | 0,00 |
| 649001 | Projekt "Lastenradleihstation und -abstellplatz für Lastenfahrrä | | | | | | | | | |
| Operative Gebarung | | | | | | | | | | |
| SU 21 / 31 | Summe Erträge / Einzahlungen operative Gebarung | | | | 0,00 | 0,00 | 0,00 | 0,00 | 0,00 | 0,00 |
| 1/649001-459000 | Sonstige Verbrauchsgüter | | 2221 3221 | 23 | 0,00 | 0,00 | 30,00 | 0,00 | 0,00 | 30,00 |
| 1/649001-720009 | Vergütungen zwischen Verwaltungszweigen | | 2225 3225 | 2 24 | 0,00 | 0,00 | 1 709,66 | 0,00 | 0,00 | 1 709,66 |
| SU 22 / 32 | Summe Aufwendungen / Auszahlungen operative Gebarung | | | | 0,00 | 0,00 | 1 739,66 | 0,00 | 0,00 | 1 739,66 |
| SA 0 / SA 1 | (0) Nettoergebnis (21 - 22) / (1) Geldfluss operative Gebarung (31 – 32) | | | | 0,00 | 0,00 | -1 739,66 | 0,00 | 0,00 | -1 739,66 |
| 2/649001+894005 | Entnahmen von zweckgebundenen Haushaltsrücklagen - Sonderrücklage Energiewende | | 2301 | 2 | 0,00 | 0,00 | 2 645,34 | 0,00 | 0,00 | 0,00 |
| SA01 | Saldo (01) Haushaltsrücklagen (230 - 240) | | | | 0,00 | 0,00 | 2 645,34 | 0,00 | 0,00 | 0,00 |

| | | MVAG | | VC QU | Ergebnisvoranschlag | | | Finanzierungsvoranschlag | | |
|-------------------------------|---|------|------|-------|---------------------|--------------------|--------------------|--------------------------|--------------------|--------------------|
| | | EH | FH | | VA 2024 | VA 2023 | RA 2022 | VA 2024 | VA 2023 | RA 2022 |
| SA00 | Saldo (00) Nettoergebnis nach Haushaltsrücklagen (Saldo 0 + Saldo 01) | | | | 0,00 | 0,00 | 905,68 | | | |
| Investive Gebarung | | | | | | | | | | |
| SU 33 | Summe Einzahlungen investive Gebarung | | | | | | | 0,00 | 0,00 | 0,00 |
| 1/649001-006000 | Sonstige Grundstückseinrichtungen | 3412 | 2 | 40 | 0,00 | 0,00 | 0,00 | 0,00 | 0,00 | 935,68 |
| SU 34 | Summe Auszahlungen investive Gebarung | | | | | | | 0,00 | 0,00 | 935,68 |
| SA2 | Saldo (2) Geldfluss aus der Investiven Gebarung (33 – 34) | | | | | | | 0,00 | 0,00 | -935,68 |
| SA3 | Saldo (3) Nettofinanzierungssaldo (Saldo 1 + Saldo 2) | | | | | | | 0,00 | 0,00 | -2 675,34 |
| Finanzierungstätigkeit | | | | | | | | | | |
| SU 35 | Summe Einzahlungen aus der Finanzierungstätigkeit | | | | | | | 0,00 | 0,00 | 0,00 |
| SU 36 | Summe Auszahlungen aus der Finanzierungstätigkeit | | | | | | | 0,00 | 0,00 | 0,00 |
| SA4 | Saldo (4) Geldfluss aus der Finanzierungstätigkeit (35 – 36) | | | | | | | 0,00 | 0,00 | 0,00 |
| SA5 | Saldo (5) Geldfluss aus der voranschlagswirksamen Gebarung (Saldo 3 + Saldo 4) | | | | | | | 0,00 | 0,00 | -2 675,34 |
| 69 | Verkehr, Sonstiges | | | | | | | | | |
| SA 0 / SA 1 | (0) Nettoergebnis (21 - 22) / (1) Geldfluss operative Gebarung (31 – 32) | | | | -283 400,00 | -306 200,00 | -233 976,17 | -283 400,00 | -306 200,00 | -231 526,81 |
| SA00 | Saldo (00) Nettoergebnis nach Haushaltsrücklagen (Saldo 0 + Saldo 01) | | | | -283 400,00 | -306 200,00 | -306 200,00 | | | |
| SA2 | Saldo (2) Geldfluss aus der Investiven Gebarung (33 – 34) | | | | | | | 0,00 | 0,00 | 0,00 |
| SA3 | Saldo (3) Nettofinanzierungssaldo (Saldo 1 + Saldo 2) | | | | | | | -283 400,00 | -306 200,00 | -231 526,81 |
| SA4 | Saldo (4) Geldfluss aus der Finanzierungstätigkeit (35 – 36) | | | | | | | 0,00 | 0,00 | 0,00 |
| SA5 | Saldo (5) Geldfluss aus der voranschlagswirksamen Gebarung (Saldo 3 + Saldo 4) | | | | | | | -283 400,00 | -306 200,00 | -231 526,81 |
| 690 | Verkehr, Sonstiges | | | | | | | | | |
| SA 0 / SA 1 | (0) Nettoergebnis (21 - 22) / (1) Geldfluss operative Gebarung (31 – 32) | | | | -119 100,00 | -127 900,00 | -114 651,14 | -119 100,00 | -127 900,00 | -114 651,14 |
| SA00 | Saldo (00) Nettoergebnis nach Haushaltsrücklagen (Saldo 0 + Saldo 01) | | | | -119 100,00 | -127 900,00 | -127 900,00 | | | |
| SA2 | Saldo (2) Geldfluss aus der Investiven Gebarung (33 – 34) | | | | | | | 0,00 | 0,00 | 0,00 |
| SA3 | Saldo (3) Nettofinanzierungssaldo (Saldo 1 + Saldo 2) | | | | | | | -119 100,00 | -127 900,00 | -114 651,14 |
| SA4 | Saldo (4) Geldfluss aus der Finanzierungstätigkeit (35 – 36) | | | | | | | 0,00 | 0,00 | 0,00 |
| SA5 | Saldo (5) Geldfluss aus der voranschlagswirksamen Gebarung (Saldo 3 + Saldo 4) | | | | | | | -119 100,00 | -127 900,00 | -114 651,14 |
| 690000 | Verkehrsverbund | | | | | | | | | |
| Operative Gebarung | | | | | | | | | | |
| SU 21 / 31 | Summe Erträge / Einzahlungen operative Gebarung | | | | 0,00 | 0,00 | 0,00 | 0,00 | 0,00 | 0,00 |
| 1/690000-754500 | Transfers an sonstige Träger des öffentlichen Rechts - Beitrag Verkehrsverbund | 2231 | 3231 | 26 | 119 100,00 | 127 900,00 | 114 651,14 | 119 100,00 | 127 900,00 | 114 651,14 |
| SU 22 / 32 | Summe Aufwendungen / Auszahlungen operative Gebarung | | | | 119 100,00 | 127 900,00 | 114 651,14 | 119 100,00 | 127 900,00 | 114 651,14 |
| SA 0 / SA 1 | (0) Nettoergebnis (21 - 22) / (1) Geldfluss operative Gebarung (31 – 32) | | | | -119 100,00 | -127 900,00 | -114 651,14 | -119 100,00 | -127 900,00 | -114 651,14 |
| SA01 | Saldo (01) Haushaltsrücklagen (230 - 240) | | | | 0,00 | 0,00 | 0,00 | 0,00 | 0,00 | 0,00 |
| SA00 | Saldo (00) Nettoergebnis nach Haushaltsrücklagen (Saldo 0 + Saldo 01) | | | | -119 100,00 | -127 900,00 | -114 651,14 | | | |

| | MVAG | VC QU | Ergebnisvoranschlag | | | Finanzierungsvoranschlag | | | |
|-------------------------------|------|-------|---------------------|----|---------|--------------------------|-------------|-------------|-------------|
| | | | EH | FH | VA 2024 | VA 2023 | RA 2022 | VA 2024 | VA 2023 |
| Investive Gebarung | | | | | | | | | |
| SU 33 | | | | | | | 0,00 | 0,00 | 0,00 |
| | | | | | | | | | |
| SU 34 | | | | | | | 0,00 | 0,00 | 0,00 |
| | | | | | | | | | |
| SA2 | | | | | | | 0,00 | 0,00 | 0,00 |
| | | | | | | | | | |
| SA3 | | | | | | | -119 100,00 | -127 900,00 | -114 651,14 |
| | | | | | | | | | |
| Finanzierungstätigkeit | | | | | | | | | |
| SU 35 | | | | | | | 0,00 | 0,00 | 0,00 |
| | | | | | | | | | |
| SU 36 | | | | | | | 0,00 | 0,00 | 0,00 |
| | | | | | | | | | |
| SA4 | | | | | | | 0,00 | 0,00 | 0,00 |
| | | | | | | | | | |
| SA5 | | | | | | | -119 100,00 | -127 900,00 | -114 651,14 |

| | | MVAG | | VC QU | Ergebnisvoranschlag | | | Finanzierungsvoranschlag | | |
|-------------------------------|--|------|------|-------|---------------------|-------------|-------------|--------------------------|-------------|-------------|
| | | EH | FH | | VA 2024 | VA 2023 | RA 2022 | VA 2024 | VA 2023 | RA 2022 |
| 699 | Sonstige Einrichtungen und Maßnahmen | | | | | | | | | |
| SA 0 / SA 1 | (0) Nettoergebnis (21 - 22) / (1) Geldfluss operative Gebarung (31 – 32) | | | | -164 300,00 | -178 300,00 | -119 325,03 | -164 300,00 | -178 300,00 | -116 875,67 |
| SA00 | Saldo (00) Nettoergebnis nach Haushaltsrücklagen (Saldo 0 + Saldo 01) | | | | -164 300,00 | -178 300,00 | -178 300,00 | | | |
| SA2 | Saldo (2) Geldfluss aus der Investiven Gebarung (33 – 34) | | | | | | | 0,00 | 0,00 | 0,00 |
| SA3 | Saldo (3) Nettofinanzierungssaldo (Saldo 1 + Saldo 2) | | | | | | | -164 300,00 | -178 300,00 | -116 875,67 |
| SA4 | Saldo (4) Geldfluss aus der Finanzierungstätigkeit (35 – 36) | | | | | | | 0,00 | 0,00 | 0,00 |
| SA5 | Saldo (5) Geldfluss aus der voranschlagswirksamen Gebarung (Saldo 3 + Saldo 4) | | | | | | | -164 300,00 | -178 300,00 | -116 875,67 |
| 699000 | Lavanttal ISTmobil (Sammeltaxi) | | | | | | | | | |
| Operative Gebarung | | | | | | | | | | |
| SU 21 / 31 | Summe Erträge / Einzahlungen operative Gebarung | | | | 0,00 | 0,00 | 0,00 | 0,00 | 0,00 | 0,00 |
| 1/699000-640000 | Rechts- und Beratungsaufwand | 2222 | 3222 | 1 24 | 0,00 | 0,00 | 6 635,27 | 0,00 | 0,00 | 4 185,91 |
| 1/699000-755000 | Lfd. Transferzlg. an Unternehmungen (o. Kreditinstitute) | 2233 | 3233 | 1 27 | 0,00 | 24 600,00 | 90 367,49 | 0,00 | 24 600,00 | 90 367,49 |
| SU 22 / 32 | Summe Aufwendungen / Auszahlungen operative Gebarung | | | | 0,00 | 24 600,00 | 97 002,76 | 0,00 | 24 600,00 | 94 553,40 |
| SA 0 / SA 1 | (0) Nettoergebnis (21 - 22) / (1) Geldfluss operative Gebarung (31 – 32) | | | | 0,00 | -24 600,00 | -97 002,76 | 0,00 | -24 600,00 | -94 553,40 |
| 2/699000+895000 | Entnahmen von allgemeinen Haushaltsrücklagen | 2301 | | 1 | 0,00 | 0,00 | 75 258,93 | 0,00 | 0,00 | 0,00 |
| SA01 | Saldo (01) Haushaltsrücklagen (230 - 240) | | | | 0,00 | 0,00 | 75 258,93 | 0,00 | 0,00 | 0,00 |
| SA00 | Saldo (00) Nettoergebnis nach Haushaltsrücklagen (Saldo 0 + Saldo 01) | | | | 0,00 | -24 600,00 | -21 743,83 | | | |
| Investive Gebarung | | | | | | | | | | |
| SU 33 | Summe Einzahlungen investive Gebarung | | | | | | | 0,00 | 0,00 | 0,00 |
| SU 34 | Summe Auszahlungen investive Gebarung | | | | | | | 0,00 | 0,00 | 0,00 |
| SA2 | Saldo (2) Geldfluss aus der Investiven Gebarung (33 – 34) | | | | | | | 0,00 | 0,00 | 0,00 |
| SA3 | Saldo (3) Nettofinanzierungssaldo (Saldo 1 + Saldo 2) | | | | | | | 0,00 | -24 600,00 | -94 553,40 |
| Finanzierungstätigkeit | | | | | | | | | | |
| SU 35 | Summe Einzahlungen aus der Finanzierungstätigkeit | | | | | | | 0,00 | 0,00 | 0,00 |
| SU 36 | Summe Auszahlungen aus der Finanzierungstätigkeit | | | | | | | 0,00 | 0,00 | 0,00 |
| SA4 | Saldo (4) Geldfluss aus der Finanzierungstätigkeit (35 – 36) | | | | | | | 0,00 | 0,00 | 0,00 |
| SA5 | Saldo (5) Geldfluss aus der voranschlagswirksamen Gebarung (Saldo 3 + Saldo 4) | | | | | | | 0,00 | -24 600,00 | -94 553,40 |
| 699001 | Elektrobus (E-Bus) durch Postbus AG | | | | | | | | | |
| Operative Gebarung | | | | | | | | | | |
| 2/699001+864000 | Transfers von Unternehmen (ohne Finanzunternehmen) und andere | 2123 | 3123 | 16 | 3 600,00 | 3 600,00 | 3 600,00 | 3 600,00 | 3 600,00 | 3 600,00 |
| SU 21 / 31 | Summe Erträge / Einzahlungen operative Gebarung | | | | 3 600,00 | 3 600,00 | 3 600,00 | 3 600,00 | 3 600,00 | 3 600,00 |
| 1/699001-728000 | Entgelte für sonstige Leistungen | 2225 | 3225 | 24 | 28 800,00 | 28 800,00 | 25 922,27 | 28 800,00 | 28 800,00 | 25 922,27 |
| SU 22 / 32 | Summe Aufwendungen / Auszahlungen operative Gebarung | | | | 28 800,00 | 28 800,00 | 25 922,27 | 28 800,00 | 28 800,00 | 25 922,27 |
| SA 0 / SA 1 | (0) Nettoergebnis (21 - 22) / (1) Geldfluss operative Gebarung (31 – 32) | | | | -25 200,00 | -25 200,00 | -22 322,27 | -25 200,00 | -25 200,00 | -22 322,27 |

| | | MVAG | | VC QU | Ergebnisvoranschlag | | | Finanzierungsvoranschlag | | |
|-------------------------------|--|------|------|-------|---------------------|-------------|------------|--------------------------|-------------|------------|
| | | EH | FH | | VA 2024 | VA 2023 | RA 2022 | VA 2024 | VA 2023 | RA 2022 |
| SA01 | Saldo (01) Haushaltsrücklagen (230 - 240) | | | | 0,00 | 0,00 | 0,00 | 0,00 | 0,00 | 0,00 |
| SA00 | Saldo (00) Nettoergebnis nach Haushaltsrücklagen (Saldo 0 + Saldo 01) | | | | -25 200,00 | -25 200,00 | -22 322,27 | | | |
| Investive Gebarung | | | | | | | | | | |
| SU 33 | Summe Einzahlungen investive Gebarung | | | | | | | 0,00 | 0,00 | 0,00 |
| SU 34 | Summe Auszahlungen investive Gebarung | | | | | | | 0,00 | 0,00 | 0,00 |
| SA2 | Saldo (2) Geldfluss aus der Investiven Gebarung (33 – 34) | | | | | | | 0,00 | 0,00 | 0,00 |
| SA3 | Saldo (3) Nettofinanzierungssaldo (Saldo 1 + Saldo 2) | | | | | | | -25 200,00 | -25 200,00 | -22 322,27 |
| Finanzierungstätigkeit | | | | | | | | | | |
| SU 35 | Summe Einzahlungen aus der Finanzierungstätigkeit | | | | | | | 0,00 | 0,00 | 0,00 |
| SU 36 | Summe Auszahlungen aus der Finanzierungstätigkeit | | | | | | | 0,00 | 0,00 | 0,00 |
| SA4 | Saldo (4) Geldfluss aus der Finanzierungstätigkeit (35 – 36) | | | | | | | 0,00 | 0,00 | 0,00 |
| SA5 | Saldo (5) Geldfluss aus der voranschlagswirksamen Gebarung (Saldo 3 + Saldo 4) | | | | | | | -25 200,00 | -25 200,00 | -22 322,27 |
| 699010 | Sammeltaxi | | | | | | | | | |
| Operative Gebarung | | | | | | | | | | |
| SU 21 / 31 | Summe Erträge / Einzahlungen operative Gebarung | | | | 0,00 | 0,00 | 0,00 | 0,00 | 0,00 | 0,00 |
| 1/699010-640000 | Rechts- und Beratungsaufwand | 2222 | 3222 | 24 | 3 000,00 | 9 000,00 | 0,00 | 3 000,00 | 9 000,00 | 0,00 |
| 1/699010-720009 | Vergütungen zwischen Verwaltungszweigen | 2225 | 3225 | 2 24 | 0,00 | 5 000,00 | 0,00 | 0,00 | 5 000,00 | 0,00 |
| 1/699010-720109 | Vergütungen zwischen Verwaltungszweigen | 2225 | 3225 | 24 | 3 000,00 | 0,00 | 0,00 | 3 000,00 | 0,00 | 0,00 |
| 1/699010-728000 | Entgelte für sonstige Leistungen | 2225 | 3225 | 24 | 100,00 | 100,00 | 0,00 | 100,00 | 100,00 | 0,00 |
| 1/699010-729000 | Sonstige Aufwendungen | 2225 | 3225 | 24 | 3 000,00 | 9 000,00 | 0,00 | 3 000,00 | 9 000,00 | 0,00 |
| 1/699010-755000 | Transfers an Unternehmen (ohne Finanzunternehmen) und andere | 2233 | 3233 | 27 | 130 000,00 | 105 400,00 | 0,00 | 130 000,00 | 105 400,00 | 0,00 |
| SU 22 / 32 | Summe Aufwendungen / Auszahlungen operative Gebarung | | | | 139 100,00 | 128 500,00 | 0,00 | 139 100,00 | 128 500,00 | 0,00 |
| SA 0 / SA 1 | (0) Nettoergebnis (21 - 22) / (1) Geldfluss operative Gebarung (31 – 32) | | | | -139 100,00 | -128 500,00 | 0,00 | -139 100,00 | -128 500,00 | 0,00 |
| SA01 | Saldo (01) Haushaltsrücklagen (230 - 240) | | | | 0,00 | 0,00 | 0,00 | 0,00 | 0,00 | 0,00 |
| SA00 | Saldo (00) Nettoergebnis nach Haushaltsrücklagen (Saldo 0 + Saldo 01) | | | | -139 100,00 | -128 500,00 | 0,00 | | | |
| Investive Gebarung | | | | | | | | | | |
| SU 33 | Summe Einzahlungen investive Gebarung | | | | | | | 0,00 | 0,00 | 0,00 |
| SU 34 | Summe Auszahlungen investive Gebarung | | | | | | | 0,00 | 0,00 | 0,00 |
| SA2 | Saldo (2) Geldfluss aus der Investiven Gebarung (33 – 34) | | | | | | | 0,00 | 0,00 | 0,00 |
| SA3 | Saldo (3) Nettofinanzierungssaldo (Saldo 1 + Saldo 2) | | | | | | | -139 100,00 | -128 500,00 | 0,00 |
| Finanzierungstätigkeit | | | | | | | | | | |
| SU 35 | Summe Einzahlungen aus der Finanzierungstätigkeit | | | | | | | 0,00 | 0,00 | 0,00 |
| SU 36 | Summe Auszahlungen aus der Finanzierungstätigkeit | | | | | | | 0,00 | 0,00 | 0,00 |
| SA4 | Saldo (4) Geldfluss aus der Finanzierungstätigkeit (35 – 36) | | | | | | | 0,00 | 0,00 | 0,00 |

| | MVAG | | VC QU | Ergebnisvoranschlag | | | Finanzierungsvoranschlag | | |
|-----|--|----|-------|---------------------|---------|---------|--------------------------|-------------|---------|
| | EH | FH | | VA 2024 | VA 2023 | RA 2022 | VA 2024 | VA 2023 | RA 2022 |
| SA5 | Saldo (5) Geldfluss aus der voranschlagswirksamen Gebarung (Saldo 3 + Saldo 4) | | | | | | -139 100,00 | -128 500,00 | 0,00 |

| | MVAG | VC QU | Ergebnisvoranschlag | | | Finanzierungsvoranschlag | | | | | |
|---|------|--|---------------------|------|-------------|--------------------------|---------------|-------------|---------------|-------------|-----------|
| | | | EH | FH | VA 2024 | VA 2023 | RA 2022 | VA 2024 | VA 2023 | RA 2022 | |
| 7 Wirtschaftsförderung | | | | | | | | | | | |
| SA 0 / SA 1 | | (0) Nettoergebnis (21 - 22) / (1) Geldfluss operative Gebarung (31 – 32) | | | -854 500,00 | -1 147 300,00 | -894 389,74 | -853 400,00 | -1 125 000,00 | -870 680,59 | |
| SA00 | | Saldo (00) Nettoergebnis nach Haushaltsrücklagen (Saldo 0 + Saldo 01) | | | -854 500,00 | -1 147 300,00 | -1 147 300,00 | | | | |
| SA2 | | Saldo (2) Geldfluss aus der Investiven Gebarung (33 – 34) | | | | | | -2 000,00 | -40 500,00 | -43 634,66 | |
| SA3 | | Saldo (3) Nettofinanzierungssaldo (Saldo 1 + Saldo 2) | | | | | | -855 400,00 | -1 165 500,00 | -914 315,25 | |
| SA4 | | Saldo (4) Geldfluss aus der Finanzierungstätigkeit (35 – 36) | | | | | | 0,00 | 0,00 | 0,00 | |
| SA5 | | Saldo (5) Geldfluss aus der voranschlagswirksamen Gebarung (Saldo 3 + Saldo 4) | | | | | | -855 400,00 | -1 165 500,00 | -914 315,25 | |
| 71 Grundlagenverbesserung in der Land- und Forstwirtschaft | | | | | | | | | | | |
| SA 0 / SA 1 | | (0) Nettoergebnis (21 - 22) / (1) Geldfluss operative Gebarung (31 – 32) | | | -10 500,00 | -58 900,00 | -70 098,17 | -10 500,00 | -39 500,00 | -35 043,51 | |
| SA00 | | Saldo (00) Nettoergebnis nach Haushaltsrücklagen (Saldo 0 + Saldo 01) | | | -10 500,00 | -58 900,00 | -58 900,00 | | | | |
| SA2 | | Saldo (2) Geldfluss aus der Investiven Gebarung (33 – 34) | | | | | | 0,00 | -19 400,00 | -35 054,66 | |
| SA3 | | Saldo (3) Nettofinanzierungssaldo (Saldo 1 + Saldo 2) | | | | | | -10 500,00 | -58 900,00 | -70 098,17 | |
| SA4 | | Saldo (4) Geldfluss aus der Finanzierungstätigkeit (35 – 36) | | | | | | 0,00 | 0,00 | 0,00 | |
| SA5 | | Saldo (5) Geldfluss aus der voranschlagswirksamen Gebarung (Saldo 3 + Saldo 4) | | | | | | -10 500,00 | -58 900,00 | -70 098,17 | |
| 710 Land- und forstwirtschaftlicher Wegebau | | | | | | | | | | | |
| SA 0 / SA 1 | | (0) Nettoergebnis (21 - 22) / (1) Geldfluss operative Gebarung (31 – 32) | | | -10 500,00 | -58 900,00 | -70 098,17 | -10 500,00 | -39 500,00 | -35 043,51 | |
| SA00 | | Saldo (00) Nettoergebnis nach Haushaltsrücklagen (Saldo 0 + Saldo 01) | | | -10 500,00 | -58 900,00 | -58 900,00 | | | | |
| SA2 | | Saldo (2) Geldfluss aus der Investiven Gebarung (33 – 34) | | | | | | 0,00 | -19 400,00 | -35 054,66 | |
| SA3 | | Saldo (3) Nettofinanzierungssaldo (Saldo 1 + Saldo 2) | | | | | | -10 500,00 | -58 900,00 | -70 098,17 | |
| SA4 | | Saldo (4) Geldfluss aus der Finanzierungstätigkeit (35 – 36) | | | | | | 0,00 | 0,00 | 0,00 | |
| SA5 | | Saldo (5) Geldfluss aus der voranschlagswirksamen Gebarung (Saldo 3 + Saldo 4) | | | | | | -10 500,00 | -58 900,00 | -70 098,17 | |
| 710000 Land- und forstwirtschaftlicher Wegebau | | | | | | | | | | | |
| Operative Gebarung | | | | | | | | | | | |
| SU 21 / 31 | | Summe Erträge / Einzahlungen operative Gebarung | | | 0,00 | 0,00 | 0,00 | 0,00 | 0,00 | 0,00 | |
| 1/710000-720009 | | Vergütungen zwischen Verwaltungszweigen | 2225 | 3225 | 24 | 0,00 | 30 000,00 | 28 654,71 | 0,00 | 30 000,00 | 28 654,71 |
| 1/710000-768000 | | Sonst.lfd.Transfzlg. an priv.Haushalte (Schneeräumung privater Hofzufahrten) | 2234 | 3234 | 27 | 10 500,00 | 9 500,00 | 6 388,80 | 10 500,00 | 9 500,00 | 6 388,80 |
| 1/710000-778000 | | Kapitaltransferzlg. an private Haushalte (Schotter) | 2234 | | 44 | 0,00 | 6 000,00 | 2 781,91 | 0,00 | 0,00 | 0,00 |
| 1/710000-778100 | | Kapitaltransfers an private Haushalte | 2234 | | 44 | 0,00 | 13 400,00 | 32 272,75 | 0,00 | 0,00 | 0,00 |
| SU 22 / 32 | | Summe Aufwendungen / Auszahlungen operative Gebarung | | | 10 500,00 | 58 900,00 | 70 098,17 | 10 500,00 | 39 500,00 | 35 043,51 | |
| SA 0 / SA 1 | | (0) Nettoergebnis (21 - 22) / (1) Geldfluss operative Gebarung (31 – 32) | | | -10 500,00 | -58 900,00 | -70 098,17 | -10 500,00 | -39 500,00 | -35 043,51 | |
| SA01 | | Saldo (01) Haushaltsrücklagen (230 - 240) | | | 0,00 | 0,00 | 0,00 | 0,00 | 0,00 | 0,00 | |
| SA00 | | Saldo (00) Nettoergebnis nach Haushaltsrücklagen (Saldo 0 + Saldo 01) | | | -10 500,00 | -58 900,00 | -70 098,17 | | | | |
| Investive Gebarung | | | | | | | | | | | |
| SU 33 | | Summe Einzahlungen investive Gebarung | | | | | | 0,00 | 0,00 | 0,00 | |

| | | MVAG | | VC QU | Ergebnisvoranschlag | | | Finanzierungsvoranschlag | | |
|-------------------------------|---|------|------|-------|---------------------|-------------------|-------------------|--------------------------|-------------------|-------------------|
| | | EH | FH | | VA 2024 | VA 2023 | RA 2022 | VA 2024 | VA 2023 | RA 2022 |
| 1/710000-778000 | Kapitaltransferzlg. an private Haushalte (Schotter) | | 3434 | 44 | 0,00 | 0,00 | 0,00 | 0,00 | 6 000,00 | 2 781,91 |
| 1/710000-778100 | Kapitaltransfers an private Haushalte | | 3434 | 44 | 0,00 | 0,00 | 0,00 | 0,00 | 13 400,00 | 32 272,75 |
| SU 34 | Summe Auszahlungen investive Gebarung | | | | | | | 0,00 | 19 400,00 | 35 054,66 |
| SA2 | Saldo (2) Geldfluss aus der Investiven Gebarung (33 – 34) | | | | | | | 0,00 | -19 400,00 | -35 054,66 |
| SA3 | Saldo (3) Nettofinanzierungssaldo (Saldo 1 + Saldo 2) | | | | | | | -10 500,00 | -58 900,00 | -70 098,17 |
| Finanzierungstätigkeit | | | | | | | | | | |
| SU 35 | Summe Einzahlungen aus der Finanzierungstätigkeit | | | | | | | 0,00 | 0,00 | 0,00 |
| SU 36 | Summe Auszahlungen aus der Finanzierungstätigkeit | | | | | | | 0,00 | 0,00 | 0,00 |
| SA4 | Saldo (4) Geldfluss aus der Finanzierungstätigkeit (35 – 36) | | | | | | | 0,00 | 0,00 | 0,00 |
| SA5 | Saldo (5) Geldfluss aus der voranschlagswirksamen Gebarung (Saldo 3 + Saldo 4) | | | | | | | -10 500,00 | -58 900,00 | -70 098,17 |
| 74 | Sonstige Förderung der Land- und Forstwirtschaft | | | | | | | | | |
| SA 0 / SA 1 | (0) Nettoergebnis (21 - 22) / (1) Geldfluss operative Gebarung (31 – 32) | | | | -94 700,00 | -96 700,00 | -68 923,79 | -94 700,00 | -96 700,00 | -66 206,46 |
| SA00 | Saldo (00) Nettoergebnis nach Haushaltsrücklagen (Saldo 0 + Saldo 01) | | | | -94 700,00 | -96 700,00 | -96 700,00 | | | |
| SA2 | Saldo (2) Geldfluss aus der Investiven Gebarung (33 – 34) | | | | | | | 0,00 | -100,00 | 0,00 |
| SA3 | Saldo (3) Nettofinanzierungssaldo (Saldo 1 + Saldo 2) | | | | | | | -94 700,00 | -96 800,00 | -66 206,46 |
| SA4 | Saldo (4) Geldfluss aus der Finanzierungstätigkeit (35 – 36) | | | | | | | 0,00 | 0,00 | 0,00 |
| SA5 | Saldo (5) Geldfluss aus der voranschlagswirksamen Gebarung (Saldo 3 + Saldo 4) | | | | | | | -94 700,00 | -96 800,00 | -66 206,46 |
| 742 | Produktionsförderung | | | | | | | | | |
| SA 0 / SA 1 | (0) Nettoergebnis (21 - 22) / (1) Geldfluss operative Gebarung (31 – 32) | | | | -90 700,00 | -91 200,00 | -76 917,09 | -90 700,00 | -91 200,00 | -74 199,76 |
| SA00 | Saldo (00) Nettoergebnis nach Haushaltsrücklagen (Saldo 0 + Saldo 01) | | | | -90 700,00 | -91 200,00 | -91 200,00 | | | |
| SA2 | Saldo (2) Geldfluss aus der Investiven Gebarung (33 – 34) | | | | | | | 0,00 | -100,00 | 0,00 |
| SA3 | Saldo (3) Nettofinanzierungssaldo (Saldo 1 + Saldo 2) | | | | | | | -90 700,00 | -91 300,00 | -74 199,76 |
| SA4 | Saldo (4) Geldfluss aus der Finanzierungstätigkeit (35 – 36) | | | | | | | 0,00 | 0,00 | 0,00 |
| SA5 | Saldo (5) Geldfluss aus der voranschlagswirksamen Gebarung (Saldo 3 + Saldo 4) | | | | | | | -90 700,00 | -91 300,00 | -74 199,76 |
| 742000 | Produktionsförderung (Landwirtschaft) | | | | | | | | | |
| Operative Gebarung | | | | | | | | | | |
| 2/742000+811000 | Einnahmen aus Vermietung u. Verpachtung | 2115 | 3115 | 14 | 200,00 | 100,00 | 150,50 | 200,00 | 100,00 | 193,83 |
| 2/742000+816000 | Kostenbeiträge (Kostenersätze) für sonstige Leistungen | 2114 | 3114 | 13 | 4 000,00 | 2 500,00 | 951,50 | 4 000,00 | 2 500,00 | 3 388,00 |
| 2/742000+868000 | Laufende Transferzahlungen von privaten Haushalten | 2124 | 3124 | 16 | 100,00 | 100,00 | 144,00 | 100,00 | 100,00 | 144,00 |
| SU 21 / 31 | Summe Erträge / Einzahlungen operative Gebarung | | | | 4 300,00 | 2 700,00 | 1 246,00 | 4 300,00 | 2 700,00 | 3 725,83 |
| 1/742000-400000 | Geringwertige Wirtschaftsgüter des Anlagevermögens | 2221 | 3221 | 23 | 200,00 | 100,00 | 0,00 | 200,00 | 100,00 | 0,00 |
| 1/742000-413000 | Handelswaren | 2221 | 3221 | 23 | 2 000,00 | 0,00 | 0,00 | 2 000,00 | 0,00 | 0,00 |

| | | MVAG | | VC QU | Ergebnisvoranschlag | | | Finanzierungsvoranschlag | | |
|-------------------------------|---|------|------|-------|---------------------|-------------------|-------------------|--------------------------|-------------------|-------------------|
| | | EH | FH | | VA 2024 | VA 2023 | RA 2022 | VA 2024 | VA 2023 | RA 2022 |
| 1/742000-453000 | Schmier- und Schleifmittel | 2221 | 3221 | 23 | 100,00 | 100,00 | 0,00 | 100,00 | 100,00 | 0,00 |
| 1/742000-455000 | Chemische u.sonst. artverwandte Mittel | 2221 | 3221 | 23 | 100,00 | 1 500,00 | 0,00 | 100,00 | 1 500,00 | 0,00 |
| 1/742000-457000 | Druckwerke | 2221 | 3221 | 23 | 300,00 | 300,00 | 86,87 | 300,00 | 300,00 | 86,87 |
| 1/742000-459000 | Sonstige Verbrauchsgüter | 2221 | 3221 | 23 | 300,00 | 300,00 | 59,14 | 300,00 | 300,00 | 59,14 |
| 1/742000-618000 | Instandhaltung von sonstigen Anlagen | 2224 | 3224 | 24 | 500,00 | 500,00 | 75,65 | 500,00 | 500,00 | 75,65 |
| 1/742000-670000 | Versicherungen | 2222 | 3222 | 24 | 100,00 | 100,00 | 6,03 | 100,00 | 100,00 | 6,03 |
| 1/742000-720009 | Vergütungen zwischen Verwaltungszweigen | 2225 | 3225 | 24 | 0,00 | 1 500,00 | 1 008,31 | 0,00 | 1 500,00 | 1 008,31 |
| 1/742000-720109 | Vergütungen zwischen Verwaltungszweigen | 2225 | 3225 | 24 | 1 500,00 | 0,00 | 0,00 | 1 500,00 | 0,00 | 0,00 |
| 1/742000-721100 | Bezüge der Organe (Jagdbeirat) | 2225 | 3225 | 22 | 500,00 | 2 600,00 | 0,00 | 500,00 | 2 600,00 | 0,00 |
| 1/742000-726000 | Mitgliedsbeiträge an Institutionen (im Inland) | 2225 | 3225 | 24 | 600,00 | 600,00 | 531,00 | 600,00 | 600,00 | 531,00 |
| 1/742000-728000 | Entgelte für sonstige Leistungen | 2225 | 3225 | 24 | 100,00 | 100,00 | 0,00 | 100,00 | 100,00 | 0,00 |
| 1/742000-729000 | Sonstige Ausgaben | 2225 | 3225 | 24 | 300,00 | 300,00 | 0,00 | 300,00 | 300,00 | 0,00 |
| 1/742000-754000 | Lfd.Transferzahlung. an sonst.Träger d. öffentl. Rechts | 2231 | 3231 | 26 | 25 000,00 | 20 000,00 | 20 073,50 | 25 000,00 | 20 000,00 | 20 073,50 |
| 1/742000-755000 | Lfd. Transferzlg. an Unternehmungen (o. Kreditinstitute) | 2233 | 3233 | 27 | 1 000,00 | 1 000,00 | 907,90 | 1 000,00 | 1 000,00 | 708,40 |
| 1/742000-755200 | Lfd.Transferzahlung. an Unternehmungen (Rinder-Haltekosten) | 2233 | 3233 | 27 | 8 400,00 | 8 400,00 | 6 800,00 | 8 400,00 | 8 400,00 | 6 800,00 |
| 1/742000-757000 | Lfd. Transferzahlung. an private Org. ohne Erwerbszweck | 2234 | 3234 | 27 | 23 000,00 | 24 000,00 | 24 007,30 | 23 000,00 | 24 000,00 | 23 969,30 |
| 1/742000-757100 | Transfers an private Organisationen ohne Erwerbszweck | 2234 | 3234 | 27 | 2 000,00 | 3 500,00 | 3 199,99 | 2 000,00 | 3 500,00 | 3 199,99 |
| 1/742000-768000 | Sonstige Transfers an private Haushalte | 2234 | 3234 | 27 | 29 000,00 | 29 000,00 | 21 407,40 | 29 000,00 | 29 000,00 | 21 407,40 |
| SU 22 / 32 | Summe Aufwendungen / Auszahlungen operative Gebarung | | | | 95 000,00 | 93 900,00 | 78 163,09 | 95 000,00 | 93 900,00 | 77 925,59 |
| SA 0 / SA 1 | (0) Nettoergebnis (21 - 22) / (1) Geldfluss operative Gebarung (31 - 32) | | | | -90 700,00 | -91 200,00 | -76 917,09 | -90 700,00 | -91 200,00 | -74 199,76 |
| SA01 | Saldo (01) Haushaltsrücklagen (230 - 240) | | | | 0,00 | 0,00 | 0,00 | 0,00 | 0,00 | 0,00 |
| SA00 | Saldo (00) Nettoergebnis nach Haushaltsrücklagen (Saldo 0 + Saldo 01) | | | | -90 700,00 | -91 200,00 | -76 917,09 | | | |
| Investive Gebarung | | | | | | | | | | |
| SU 33 | Summe Einzahlungen investive Gebarung | | | | | | | 0,00 | 0,00 | 0,00 |
| 1/742000-042000 | Amts-, Betriebs- und Geschäftsausstattung | | 3415 | 2 41 | 0,00 | 0,00 | 0,00 | 0,00 | 100,00 | 0,00 |
| SU 34 | Summe Auszahlungen investive Gebarung | | | | | | | 0,00 | 100,00 | 0,00 |
| SA2 | Saldo (2) Geldfluss aus der Investiven Gebarung (33 - 34) | | | | | | | 0,00 | -100,00 | 0,00 |
| SA3 | Saldo (3) Nettofinanzierungssaldo (Saldo 1 + Saldo 2) | | | | | | | -90 700,00 | -91 300,00 | -74 199,76 |
| Finanzierungstätigkeit | | | | | | | | | | |
| SU 35 | Summe Einzahlungen aus der Finanzierungstätigkeit | | | | | | | 0,00 | 0,00 | 0,00 |
| SU 36 | Summe Auszahlungen aus der Finanzierungstätigkeit | | | | | | | 0,00 | 0,00 | 0,00 |
| SA4 | Saldo (4) Geldfluss aus der Finanzierungstätigkeit (35 - 36) | | | | | | | 0,00 | 0,00 | 0,00 |

| | MVAG | | VC QU | Ergebnisvoranschlag | | | Finanzierungsvoranschlag | | |
|-----|--|----|-------|---------------------|---------|---------|--------------------------|------------|------------|
| | EH | FH | | VA 2024 | VA 2023 | RA 2022 | VA 2024 | VA 2023 | RA 2022 |
| SA5 | Saldo (5) Geldfluss aus der voranschlagswirksamen Gebarung (Saldo 3 + Saldo 4) | | | | | | -90 700,00 | -91 300,00 | -74 199,76 |

| | | MVAG | | VC QU | Ergebnisvoranschlag | | | Finanzierungsvoranschlag | | |
|-------------------------------|--|------|------|-------|---------------------|-------------------|-------------------|--------------------------|-------------------|-------------------|
| | | EH | FH | | VA 2024 | VA 2023 | RA 2022 | VA 2024 | VA 2023 | RA 2022 |
| 749 | Sonstige Einrichtungen und Maßnahmen | | | | | | | | | |
| SA 0 / SA 1 | (0) Nettoergebnis (21 - 22) / (1) Geldfluss operative Gebarung (31 – 32) | | | | -4 000,00 | -5 500,00 | 7 993,30 | -4 000,00 | -5 500,00 | 7 993,30 |
| SA00 | Saldo (00) Nettoergebnis nach Haushaltsrücklagen (Saldo 0 + Saldo 01) | | | | -4 000,00 | -5 500,00 | -5 500,00 | | | |
| SA2 | Saldo (2) Geldfluss aus der Investiven Gebarung (33 – 34) | | | | | | | 0,00 | 0,00 | 0,00 |
| SA3 | Saldo (3) Nettofinanzierungssaldo (Saldo 1 + Saldo 2) | | | | | | | -4 000,00 | -5 500,00 | 7 993,30 |
| SA4 | Saldo (4) Geldfluss aus der Finanzierungstätigkeit (35 – 36) | | | | | | | 0,00 | 0,00 | 0,00 |
| SA5 | Saldo (5) Geldfluss aus der voranschlagswirksamen Gebarung (Saldo 3 + Saldo 4) | | | | | | | -4 000,00 | -5 500,00 | 7 993,30 |
| 749000 | Jagdrecht | | | | | | | | | |
| Operative Gebarung | | | | | | | | | | |
| 2/749000+811000 | Einn.. Untervermiet. u.Unterverpacht.v. angemieteten Sachen | 2115 | 3115 | 14 | 180 000,00 | 175 100,00 | 159 849,77 | 180 000,00 | 175 100,00 | 159 849,77 |
| SU 21 / 31 | Summe Erträge / Einzahlungen operative Gebarung | | | | 180 000,00 | 175 100,00 | 159 849,77 | 180 000,00 | 175 100,00 | 159 849,77 |
| 1/749000-640000 | Rechts- und Beratungsaufwand | 2222 | 3222 | 24 | 3 000,00 | 5 000,00 | 0,00 | 3 000,00 | 5 000,00 | 0,00 |
| 1/749000-721300 | Schlichtungsstelle | 2225 | 3225 | 22 | 1 000,00 | 500,00 | 60,12 | 1 000,00 | 500,00 | 60,12 |
| 1/749000-757000 | Lfd. Transferzahlung. an private Org. ohne Erwerbszweck | 2234 | 3234 | 27 | 180 000,00 | 175 100,00 | 151 796,35 | 180 000,00 | 175 100,00 | 151 796,35 |
| SU 22 / 32 | Summe Aufwendungen / Auszahlungen operative Gebarung | | | | 184 000,00 | 180 600,00 | 151 856,47 | 184 000,00 | 180 600,00 | 151 856,47 |
| SA 0 / SA 1 | (0) Nettoergebnis (21 - 22) / (1) Geldfluss operative Gebarung (31 – 32) | | | | -4 000,00 | -5 500,00 | 7 993,30 | -4 000,00 | -5 500,00 | 7 993,30 |
| SA01 | Saldo (01) Haushaltsrücklagen (230 - 240) | | | | 0,00 | 0,00 | 0,00 | 0,00 | 0,00 | 0,00 |
| SA00 | Saldo (00) Nettoergebnis nach Haushaltsrücklagen (Saldo 0 + Saldo 01) | | | | -4 000,00 | -5 500,00 | 7 993,30 | | | |
| Investive Gebarung | | | | | | | | | | |
| SU 33 | Summe Einzahlungen investive Gebarung | | | | | | | 0,00 | 0,00 | 0,00 |
| SU 34 | Summe Auszahlungen investive Gebarung | | | | | | | 0,00 | 0,00 | 0,00 |
| SA2 | Saldo (2) Geldfluss aus der Investiven Gebarung (33 – 34) | | | | | | | 0,00 | 0,00 | 0,00 |
| SA3 | Saldo (3) Nettofinanzierungssaldo (Saldo 1 + Saldo 2) | | | | | | | -4 000,00 | -5 500,00 | 7 993,30 |
| Finanzierungstätigkeit | | | | | | | | | | |
| SU 35 | Summe Einzahlungen aus der Finanzierungstätigkeit | | | | | | | 0,00 | 0,00 | 0,00 |
| SU 36 | Summe Auszahlungen aus der Finanzierungstätigkeit | | | | | | | 0,00 | 0,00 | 0,00 |
| SA4 | Saldo (4) Geldfluss aus der Finanzierungstätigkeit (35 – 36) | | | | | | | 0,00 | 0,00 | 0,00 |
| SA5 | Saldo (5) Geldfluss aus der voranschlagswirksamen Gebarung (Saldo 3 + Saldo 4) | | | | | | | -4 000,00 | -5 500,00 | 7 993,30 |

| | MVAG | VC QU | Ergebnisvoranschlag | | | Finanzierungsvoranschlag | | | | |
|-------------------------------|--|--------------|---------------------|----|---------|--------------------------|------------|---------|------------|---------|
| | | | EH | FH | VA 2024 | VA 2023 | RA 2022 | VA 2024 | VA 2023 | RA 2022 |
| 75 | Förderung der Energiewirtschaft | | | | | | | | | |
| SA 0 / SA 1 | (0) Nettoergebnis (21 - 22) / (1) Geldfluss operative Gebarung (31 – 32) | | | | 0,00 | -20 000,00 | 0,00 | 0,00 | -20 000,00 | 0,00 |
| SA00 | Saldo (00) Nettoergebnis nach Haushaltsrücklagen (Saldo 0 + Saldo 01) | | | | 0,00 | -20 000,00 | -20 000,00 | | | |
| SA2 | Saldo (2) Geldfluss aus der Investiven Gebarung (33 – 34) | | | | | | | 0,00 | 0,00 | 0,00 |
| SA3 | Saldo (3) Nettofinanzierungssaldo (Saldo 1 + Saldo 2) | | | | | | | 0,00 | -20 000,00 | 0,00 |
| SA4 | Saldo (4) Geldfluss aus der Finanzierungstätigkeit (35 – 36) | | | | | | | 0,00 | 0,00 | 0,00 |
| SA5 | Saldo (5) Geldfluss aus der voranschlagswirksamen Gebarung (Saldo 3 + Saldo 4) | | | | | | | 0,00 | -20 000,00 | 0,00 |
| 751 | Elektrizität | | | | | | | | | |
| SA 0 / SA 1 | (0) Nettoergebnis (21 - 22) / (1) Geldfluss operative Gebarung (31 – 32) | | | | 0,00 | -20 000,00 | 0,00 | 0,00 | -20 000,00 | 0,00 |
| SA00 | Saldo (00) Nettoergebnis nach Haushaltsrücklagen (Saldo 0 + Saldo 01) | | | | 0,00 | -20 000,00 | -20 000,00 | | | |
| SA2 | Saldo (2) Geldfluss aus der Investiven Gebarung (33 – 34) | | | | | | | 0,00 | 0,00 | 0,00 |
| SA3 | Saldo (3) Nettofinanzierungssaldo (Saldo 1 + Saldo 2) | | | | | | | 0,00 | -20 000,00 | 0,00 |
| SA4 | Saldo (4) Geldfluss aus der Finanzierungstätigkeit (35 – 36) | | | | | | | 0,00 | 0,00 | 0,00 |
| SA5 | Saldo (5) Geldfluss aus der voranschlagswirksamen Gebarung (Saldo 3 + Saldo 4) | | | | | | | 0,00 | -20 000,00 | 0,00 |
| 751000 | Elektrizität | | | | | | | | | |
| Operative Gebarung | | | | | | | | | | |
| SU 21 / 31 | Summe Erträge / Einzahlungen operative Gebarung | | | | 0,00 | 0,00 | 0,00 | 0,00 | 0,00 | 0,00 |
| 1/751000-728000 | Entgelte für sonstige Leistungen | 2225 3225 24 | | | 0,00 | 20 000,00 | 0,00 | 0,00 | 20 000,00 | 0,00 |
| SU 22 / 32 | Summe Aufwendungen / Auszahlungen operative Gebarung | | | | 0,00 | 20 000,00 | 0,00 | 0,00 | 20 000,00 | 0,00 |
| SA 0 / SA 1 | (0) Nettoergebnis (21 - 22) / (1) Geldfluss operative Gebarung (31 – 32) | | | | 0,00 | -20 000,00 | 0,00 | 0,00 | -20 000,00 | 0,00 |
| SA01 | Saldo (01) Haushaltsrücklagen (230 - 240) | | | | 0,00 | 0,00 | 0,00 | 0,00 | 0,00 | 0,00 |
| SA00 | Saldo (00) Nettoergebnis nach Haushaltsrücklagen (Saldo 0 + Saldo 01) | | | | 0,00 | -20 000,00 | 0,00 | | | |
| Investive Gebarung | | | | | | | | | | |
| SU 33 | Summe Einzahlungen investive Gebarung | | | | | | | 0,00 | 0,00 | 0,00 |
| SU 34 | Summe Auszahlungen investive Gebarung | | | | | | | 0,00 | 0,00 | 0,00 |
| SA2 | Saldo (2) Geldfluss aus der Investiven Gebarung (33 – 34) | | | | | | | 0,00 | 0,00 | 0,00 |
| SA3 | Saldo (3) Nettofinanzierungssaldo (Saldo 1 + Saldo 2) | | | | | | | 0,00 | -20 000,00 | 0,00 |
| Finanzierungstätigkeit | | | | | | | | | | |
| SU 35 | Summe Einzahlungen aus der Finanzierungstätigkeit | | | | | | | 0,00 | 0,00 | 0,00 |
| SU 36 | Summe Auszahlungen aus der Finanzierungstätigkeit | | | | | | | 0,00 | 0,00 | 0,00 |
| SA4 | Saldo (4) Geldfluss aus der Finanzierungstätigkeit (35 – 36) | | | | | | | 0,00 | 0,00 | 0,00 |
| SA5 | Saldo (5) Geldfluss aus der voranschlagswirksamen Gebarung (Saldo 3 + Saldo 4) | | | | | | | 0,00 | -20 000,00 | 0,00 |

| | | MVAG | | VC QU | Ergebnisvoranschlag | | | Finanzierungsvoranschlag | | |
|---------------------------|--|------|------|-------|---------------------|------------------|------------------|--------------------------|------------------|------------------|
| | | EH | FH | | VA 2024 | VA 2023 | RA 2022 | VA 2024 | VA 2023 | RA 2022 |
| 77 | Förderung des Tourismus | | | | | | | | | |
| SA 0 / SA 1 | (0) Nettoergebnis (21 - 22) / (1) Geldfluss operative Gebarung (31 – 32) | | | | -381 000,00 | -303 300,00 | -265 413,28 | -379 900,00 | -301 100,00 | -252 621,04 |
| SA00 | Saldo (00) Nettoergebnis nach Haushaltsrücklagen (Saldo 0 + Saldo 01) | | | | -381 000,00 | -303 300,00 | -303 300,00 | | | |
| SA2 | Saldo (2) Geldfluss aus der Investiven Gebarung (33 – 34) | | | | | | | 0,00 | 0,00 | 0,00 |
| SA3 | Saldo (3) Nettofinanzierungssaldo (Saldo 1 + Saldo 2) | | | | | | | -379 900,00 | -301 100,00 | -252 621,04 |
| SA4 | Saldo (4) Geldfluss aus der Finanzierungstätigkeit (35 – 36) | | | | | | | 0,00 | 0,00 | 0,00 |
| SA5 | Saldo (5) Geldfluss aus der voranschlagswirksamen Gebarung (Saldo 3 + Saldo 4) | | | | | | | -379 900,00 | -301 100,00 | -252 621,04 |
| 771 | Maßnahmen zur Förderung des Tourismus | | | | | | | | | |
| SA 0 / SA 1 | (0) Nettoergebnis (21 - 22) / (1) Geldfluss operative Gebarung (31 – 32) | | | | -381 000,00 | -303 300,00 | -265 413,28 | -379 900,00 | -301 100,00 | -252 621,04 |
| SA00 | Saldo (00) Nettoergebnis nach Haushaltsrücklagen (Saldo 0 + Saldo 01) | | | | -381 000,00 | -303 300,00 | -303 300,00 | | | |
| SA2 | Saldo (2) Geldfluss aus der Investiven Gebarung (33 – 34) | | | | | | | 0,00 | 0,00 | 0,00 |
| SA3 | Saldo (3) Nettofinanzierungssaldo (Saldo 1 + Saldo 2) | | | | | | | -379 900,00 | -301 100,00 | -252 621,04 |
| SA4 | Saldo (4) Geldfluss aus der Finanzierungstätigkeit (35 – 36) | | | | | | | 0,00 | 0,00 | 0,00 |
| SA5 | Saldo (5) Geldfluss aus der voranschlagswirksamen Gebarung (Saldo 3 + Saldo 4) | | | | | | | -379 900,00 | -301 100,00 | -252 621,04 |
| 771040 | Maßn.Förd.Fremdenverk.versch.Veranstalt.-Tourismusverband | | | | | | | | | |
| Operative Gebarung | | | | | | | | | | |
| 2/771040+817200 | Erträge aus der Auflösung von sonstigen Rückstellungen - nicht konsumierte Urlaube | 2117 | | | 0,00 | 0,00 | 405,42 | 0,00 | 0,00 | 0,00 |
| 2/771040+827000 | Kostensätze f.d. Überlassung v. Bediensteten an Dritte | 2116 | 3116 | 18 | 25 000,00 | 25 000,00 | 29 101,37 | 25 000,00 | 25 000,00 | 29 101,37 |
| 2/771040+829000 | Sonstige Einnahmen | 2116 | 3116 | 18 | 1 500,00 | 1 500,00 | 1 591,39 | 1 500,00 | 1 500,00 | 1 591,39 |
| SU 21 / 31 | Summe Erträge / Einzahlungen operative Gebarung | | | | 26 500,00 | 26 500,00 | 31 098,18 | 26 500,00 | 26 500,00 | 30 692,76 |
| 1/771040-500000 | Geldbezüge f.Beamte der Verwaltung | 2211 | 3211 | 20 | 145 300,00 | 132 200,00 | 98 465,08 | 145 300,00 | 132 200,00 | 98 465,08 |
| 1/771040-563000 | Sonstige Aufwandsentschädigungen | 2213 | 3213 | 20 | 2 000,00 | 1 800,00 | 1 733,64 | 2 000,00 | 1 800,00 | 1 733,64 |
| 1/771040-565000 | Mehrleistungsvergütungen | 2211 | 3211 | 20 | 6 000,00 | 2 900,00 | 6 875,17 | 6 000,00 | 2 900,00 | 6 875,17 |
| 1/771040-567000 | Belohnungen und Geldaushilfen | 2213 | 3213 | 20 | 100,00 | 100,00 | 50,00 | 100,00 | 100,00 | 50,00 |
| 1/771040-569000 | Sonstige Nebengebühren | 2211 | 3211 | 20 | 3 300,00 | 2 900,00 | 2 773,80 | 3 300,00 | 2 900,00 | 2 773,80 |
| 1/771040-582000 | Sonstige Dienstgeberbeiträge zur sozialen Sicherheit | 2212 | 3212 | 20 | 3 700,00 | 3 700,00 | 3 542,94 | 3 700,00 | 3 700,00 | 3 542,94 |
| 1/771040-593100 | Dotierung von Rückstellungen für nicht konsumierte Zeitguthaben | 2214 | | | 0,00 | 0,00 | 1 978,19 | 0,00 | 0,00 | 0,00 |
| 1/771040-631000 | Telekommunikationsdienste | 2222 | 3222 | 24 | 800,00 | 800,00 | 0,00 | 800,00 | 800,00 | 0,00 |
| 1/771040-670000 | Versicherungen | 2222 | 3222 | 24 | 1 600,00 | 1 600,00 | 1 591,39 | 1 600,00 | 1 600,00 | 1 591,39 |
| 1/771040-680700 | Planmäßige Abschreibung | 2226 | | | 1 100,00 | 2 200,00 | 2 242,50 | 0,00 | 0,00 | 0,00 |
| 1/771040-720400 | Kostenbeiträge (GSZ - Pensionsbeiträge) | 2225 | 3225 | 24 | 0,00 | 0,00 | 11 763,35 | 0,00 | 0,00 | 11 763,35 |
| 1/771040-757000 | Lfd. Transferzahlung. an private Org. ohne Erwerbszweck | 2234 | 3234 | 27 | 243 600,00 | 181 600,00 | 158 495,40 | 243 600,00 | 181 600,00 | 149 518,43 |

| | | MVAG | | VC QU | Ergebnisvoranschlag | | | Finanzierungsvoranschlag | | |
|-------------------------------|---|------|------|-------|---------------------|--------------------|--------------------|--------------------------|--------------------|--------------------|
| | | EH | FH | | VA 2024 | VA 2023 | RA 2022 | VA 2024 | VA 2023 | RA 2022 |
| 1/771040-757010 | Transfers an private Organisationen ohne Erwerbszweck | 2234 | 3234 | 27 | 0,00 | 0,00 | 7 000,00 | 0,00 | 0,00 | 7 000,00 |
| SU 22 / 32 | Summe Aufwendungen / Auszahlungen operative Gebarung | | | | 407 500,00 | 329 800,00 | 296 511,46 | 406 400,00 | 327 600,00 | 283 313,80 |
| SA 0 / SA 1 | (0) Nettoergebnis (21 - 22) / (1) Geldfluss operative Gebarung (31 - 32) | | | | -381 000,00 | -303 300,00 | -265 413,28 | -379 900,00 | -301 100,00 | -252 621,04 |
| SA01 | Saldo (01) Haushaltsrücklagen (230 - 240) | | | | 0,00 | 0,00 | 0,00 | 0,00 | 0,00 | 0,00 |
| SA00 | Saldo (00) Nettoergebnis nach Haushaltsrücklagen (Saldo 0 + Saldo 01) | | | | -381 000,00 | -303 300,00 | -265 413,28 | | | |
| Investive Gebarung | | | | | | | | | | |
| SU 33 | Summe Einzahlungen investive Gebarung | | | | | | | 0,00 | 0,00 | 0,00 |
| SU 34 | Summe Auszahlungen investive Gebarung | | | | | | | 0,00 | 0,00 | 0,00 |
| SA2 | Saldo (2) Geldfluss aus der Investiven Gebarung (33 - 34) | | | | | | | 0,00 | 0,00 | 0,00 |
| SA3 | Saldo (3) Nettofinanzierungssaldo (Saldo 1 + Saldo 2) | | | | | | | -379 900,00 | -301 100,00 | -252 621,04 |
| Finanzierungstätigkeit | | | | | | | | | | |
| SU 35 | Summe Einzahlungen aus der Finanzierungstätigkeit | | | | | | | 0,00 | 0,00 | 0,00 |
| SU 36 | Summe Auszahlungen aus der Finanzierungstätigkeit | | | | | | | 0,00 | 0,00 | 0,00 |
| SA4 | Saldo (4) Geldfluss aus der Finanzierungstätigkeit (35 - 36) | | | | | | | 0,00 | 0,00 | 0,00 |
| SA5 | Saldo (5) Geldfluss aus der voranschlagswirksamen Gebarung (Saldo 3 + Saldo 4) | | | | | | | -379 900,00 | -301 100,00 | -252 621,04 |
| 78 | Förderung von Handel, Gewerbe und Industrie | | | | | | | | | |
| SA 0 / SA 1 | (0) Nettoergebnis (21 - 22) / (1) Geldfluss operative Gebarung (31 - 32) | | | | -368 300,00 | -668 400,00 | -489 954,50 | -368 300,00 | -667 700,00 | -516 809,58 |
| SA00 | Saldo (00) Nettoergebnis nach Haushaltsrücklagen (Saldo 0 + Saldo 01) | | | | -368 300,00 | -668 400,00 | -668 400,00 | | | |
| SA2 | Saldo (2) Geldfluss aus der Investiven Gebarung (33 - 34) | | | | | | | -2 000,00 | -21 000,00 | -8 580,00 |
| SA3 | Saldo (3) Nettofinanzierungssaldo (Saldo 1 + Saldo 2) | | | | | | | -370 300,00 | -688 700,00 | -525 389,58 |
| SA4 | Saldo (4) Geldfluss aus der Finanzierungstätigkeit (35 - 36) | | | | | | | 0,00 | 0,00 | 0,00 |
| SA5 | Saldo (5) Geldfluss aus der voranschlagswirksamen Gebarung (Saldo 3 + Saldo 4) | | | | | | | -370 300,00 | -688 700,00 | -525 389,58 |
| 789 | Sonstige Einrichtungen und Maßnahmen | | | | | | | | | |
| SA 0 / SA 1 | (0) Nettoergebnis (21 - 22) / (1) Geldfluss operative Gebarung (31 - 32) | | | | -368 300,00 | -668 400,00 | -489 954,50 | -368 300,00 | -667 700,00 | -516 809,58 |
| SA00 | Saldo (00) Nettoergebnis nach Haushaltsrücklagen (Saldo 0 + Saldo 01) | | | | -368 300,00 | -668 400,00 | -668 400,00 | | | |
| SA2 | Saldo (2) Geldfluss aus der Investiven Gebarung (33 - 34) | | | | | | | -2 000,00 | -21 000,00 | -8 580,00 |
| SA3 | Saldo (3) Nettofinanzierungssaldo (Saldo 1 + Saldo 2) | | | | | | | -370 300,00 | -688 700,00 | -525 389,58 |
| SA4 | Saldo (4) Geldfluss aus der Finanzierungstätigkeit (35 - 36) | | | | | | | 0,00 | 0,00 | 0,00 |
| SA5 | Saldo (5) Geldfluss aus der voranschlagswirksamen Gebarung (Saldo 3 + Saldo 4) | | | | | | | -370 300,00 | -688 700,00 | -525 389,58 |
| 789040 | Sonstige Maßnahmen (Gewerbeförderung) | | | | | | | | | |
| Operative Gebarung | | | | | | | | | | |
| SU 21 / 31 | Summe Erträge / Einzahlungen operative Gebarung | | | | 0,00 | 0,00 | 0,00 | 0,00 | 0,00 | 0,00 |
| 1/789040-726000 | Mitgliedsbeiträge an Institutionen | 2225 | 3225 | 24 | 300,00 | 300,00 | 300,00 | 300,00 | 300,00 | 300,00 |
| 1/789040-755000 | Lfd. Transferzlg. an Untern. (Gebundene Gewerbeförderung) | 2233 | 3233 | 27 | 20 000,00 | 55 000,00 | 89 000,00 | 20 000,00 | 55 000,00 | 89 000,00 |

| | | MVAG | | VC QU | Ergebnisvoranschlag | | | Finanzierungsvoranschlag | | |
|-------------------------------|---|------|------|-------|---------------------|--------------------|--------------------|--------------------------|--------------------|--------------------|
| | | EH | FH | | VA 2024 | VA 2023 | RA 2022 | VA 2024 | VA 2023 | RA 2022 |
| 1/789040-755100 | Lfd. Transferzlg. an Untern. (Freie Gewerbeförderung) | 2233 | 3233 | 27 | 0,00 | 175 000,00 | 115 447,50 | 0,00 | 175 000,00 | 115 447,50 |
| SU 22 / 32 | Summe Aufwendungen / Auszahlungen operative Gebarung | | | | 20 300,00 | 230 300,00 | 204 747,50 | 20 300,00 | 230 300,00 | 204 747,50 |
| SA 0 / SA 1 | (0) Nettoergebnis (21 - 22) / (1) Geldfluss operative Gebarung (31 - 32) | | | | -20 300,00 | -230 300,00 | -204 747,50 | -20 300,00 | -230 300,00 | -204 747,50 |
| SA01 | Saldo (01) Haushaltsrücklagen (230 - 240) | | | | 0,00 | 0,00 | 0,00 | 0,00 | 0,00 | 0,00 |
| SA00 | Saldo (00) Nettoergebnis nach Haushaltsrücklagen (Saldo 0 + Saldo 01) | | | | -20 300,00 | -230 300,00 | -204 747,50 | | | |
| Investive Gebarung | | | | | | | | | | |
| SU 33 | Summe Einzahlungen investive Gebarung | | | | | | | 0,00 | 0,00 | 0,00 |
| SU 34 | Summe Auszahlungen investive Gebarung | | | | | | | 0,00 | 0,00 | 0,00 |
| SA2 | Saldo (2) Geldfluss aus der Investiven Gebarung (33 - 34) | | | | | | | 0,00 | 0,00 | 0,00 |
| SA3 | Saldo (3) Nettofinanzierungssaldo (Saldo 1 + Saldo 2) | | | | | | | -20 300,00 | -230 300,00 | -204 747,50 |
| Finanzierungstätigkeit | | | | | | | | | | |
| SU 35 | Summe Einzahlungen aus der Finanzierungstätigkeit | | | | | | | 0,00 | 0,00 | 0,00 |
| SU 36 | Summe Auszahlungen aus der Finanzierungstätigkeit | | | | | | | 0,00 | 0,00 | 0,00 |
| SA4 | Saldo (4) Geldfluss aus der Finanzierungstätigkeit (35 - 36) | | | | | | | 0,00 | 0,00 | 0,00 |
| SA5 | Saldo (5) Geldfluss aus der voranschlagswirksamen Gebarung (Saldo 3 + Saldo 4) | | | | | | | -20 300,00 | -230 300,00 | -204 747,50 |
| 789060 | City - Marketing (mit VSt) | | | | | | | | | |
| Operative Gebarung | | | | | | | | | | |
| 2/789060+829000 | Sonstige Einnahmen | 2116 | 3116 | 18 | 16 000,00 | 14 500,00 | 12 669,41 | 16 000,00 | 14 500,00 | 12 489,41 |
| 2/789060+829020 | Sonstige Einnahmen (Sturm 18.8.22) | 2116 | 3116 | 18 | 0,00 | 0,00 | 84,83 | 0,00 | 0,00 | 84,83 |
| 2/789060+860000 | Transfers von Bund, Bundesfonds und Bundeskammern | 2121 | 3121 | 15 | 100,00 | 100,00 | 0,00 | 100,00 | 100,00 | 0,00 |
| 2/789060+861000 | Transfers von Ländern, Landesfonds und Landeskammern | 2121 | 3121 | 15 | 1 000,00 | 1 000,00 | 0,00 | 1 000,00 | 1 000,00 | 0,00 |
| 2/789060+861020 | Transfers von Ländern, Landesfonds und Landeskammern (Masterplan) | 2121 | 3121 | 15 | 0,00 | 0,00 | 13 581,00 | 0,00 | 0,00 | 13 581,00 |
| 2/789060+868000 | Lfd. Transferzlg. v. privaten Haushalten Pflastersteinaktion Obere Stadt | 2124 | 3124 | 16 | 100,00 | 100,00 | 0,00 | 100,00 | 100,00 | 0,00 |
| SU 21 / 31 | Summe Erträge / Einzahlungen operative Gebarung | | | | 17 200,00 | 15 700,00 | 26 335,24 | 17 200,00 | 15 700,00 | 26 155,24 |
| 1/789060-400000 | Geringwertige Wirtschaftsgüter des Anlagevermögens | 2221 | 3221 | 23 | 3 000,00 | 3 000,00 | 6 360,04 | 3 000,00 | 3 000,00 | 6 360,04 |
| 1/789060-413000 | Handelswaren | 2221 | 3221 | 23 | 37 000,00 | 34 000,00 | 15 381,50 | 37 000,00 | 34 000,00 | 15 381,50 |
| 1/789060-457000 | Druckwerke | 2221 | 3221 | 23 | 15 000,00 | 12 000,00 | 3,32 | 15 000,00 | 12 000,00 | 3,32 |
| 1/789060-459000 | Sonstige Verbrauchsgüter | 2221 | 3221 | 23 | 7 000,00 | 7 000,00 | 2 836,73 | 7 000,00 | 7 000,00 | 2 836,73 |
| 1/789060-600000 | Strom | 2222 | 3222 | 24 | 15 000,00 | 14 500,00 | 1 408,66 | 15 000,00 | 14 500,00 | 1 408,66 |
| 1/789060-618000 | Instandhaltung von sonstigen Anlagen | 2224 | 3224 | 24 | 10 000,00 | 9 000,00 | 13,40 | 10 000,00 | 9 000,00 | 13,40 |
| 1/789060-618010 | Instandhaltung von sonstigen Anlagen (Sturm 18.8.22) | 2224 | 3224 | 24 | 0,00 | 0,00 | 69,89 | 0,00 | 0,00 | 69,89 |
| 1/789060-630000 | Postdienste | 2222 | 3222 | 24 | 28 000,00 | 30 000,00 | 25 019,54 | 28 000,00 | 30 000,00 | 25 017,44 |

| | | MVAG | | VC QU | Ergebnisvoranschlag | | | Finanzierungsvoranschlag | | |
|---------------------------|---|------|------|-------|---------------------|--------------------|--------------------|--------------------------|--------------------|--------------------|
| | | EH | FH | | VA 2024 | VA 2023 | RA 2022 | VA 2024 | VA 2023 | RA 2022 |
| 1/789060-631000 | Telekommunikationsdienste | 2222 | 3222 | 24 | 700,00 | 600,00 | 484,24 | 700,00 | 600,00 | 484,24 |
| 1/789060-680200 | Planmäßige Abschreibung | 2226 | | | 0,00 | 0,00 | 429,00 | 0,00 | 0,00 | 0,00 |
| 1/789060-680700 | Planmäßige Abschreibung | 2226 | | | 0,00 | 700,00 | 952,40 | 0,00 | 0,00 | 0,00 |
| 1/789060-683000 | Verluste aus dem Abgang von Sachanlagen und immateriellen Vermögenswerten | 2226 | | | 0,00 | 0,00 | 1 500,00 | 0,00 | 0,00 | 0,00 |
| 1/789060-700000 | Mietzinse | 2223 | 3223 | 24 | 10 200,00 | 9 500,00 | 6 053,40 | 10 200,00 | 9 500,00 | 5 840,05 |
| 1/789060-710000 | Öffentliche Abgaben (Ausgaben), ohne Gebühren gem. FAG | 2225 | 3225 | 24 | 300,00 | 300,00 | 78,30 | 300,00 | 300,00 | 78,30 |
| 1/789060-720009 | Vergütungen zwischen Verwaltungszweigen | 2225 | 3225 | 24 | 0,00 | 41 200,00 | 28 501,96 | 0,00 | 41 200,00 | 28 501,96 |
| 1/789060-720019 | Vergütungen zwischen Verwaltungszweigen (Weihnachtsbeleuchtung) | 2225 | 3225 | 24 | 0,00 | 1 000,00 | 468,34 | 0,00 | 1 000,00 | 468,34 |
| 1/789060-720059 | Vergütungen zwischen Verwaltungszweigen (Sturm 18.8.22) | 2225 | 3225 | 24 | 0,00 | 0,00 | 1 638,82 | 0,00 | 0,00 | 1 638,82 |
| 1/789060-720109 | Vergütungen zwischen Verwaltungszweigen | 2225 | 3225 | 24 | * | 35 500,00 | 0,00 | 35 500,00 | 0,00 | 0,00 |
| 1/789060-720119 | Vergütungen zwischen Verwaltungszweigen (Weihnachtsbeleuchtung) | 2225 | 3225 | 24 | * | 6 500,00 | 0,00 | 6 500,00 | 0,00 | 0,00 |
| 1/789060-726000 | Mitgliedsbeiträge an Institutionen | 2225 | 3225 | 24 | 100,00 | 800,00 | 0,00 | 100,00 | 800,00 | 0,00 |
| 1/789060-728000 | Entgelte für sonstige Leistungen | 2225 | 3225 | 24 | 56 500,00 | 60 100,00 | 54 470,35 | 56 500,00 | 60 100,00 | 54 576,34 |
| 1/789060-729000 | Sonstige Ausgaben | 2225 | 3225 | 24 | 1 000,00 | 1 000,00 | 0,00 | 1 000,00 | 1 000,00 | 0,00 |
| 1/789060-729100 | Weihnachtsbeleuchtung | 2225 | 3225 | 24 | 30 000,00 | 70 000,00 | 55 507,29 | 30 000,00 | 70 000,00 | 82 160,09 |
| 1/789060-755000 | Transfers an Unternehmen (ohne Finanzunternehmen) und andere | 2233 | 3233 | 27 | 50 000,00 | 50 000,00 | 40 000,00 | 50 000,00 | 50 000,00 | 40 000,00 |
| 1/789060-757000 | Transfers an private Organisationen ohne Erwerbszweck | 2234 | 3234 | 27 | 0,00 | 0,00 | 250,00 | 0,00 | 0,00 | 250,00 |
| 1/789060-757100 | Subventionen an Vereine | 2234 | 3234 | 27 | 15 000,00 | 16 500,00 | 7 131,09 | 15 000,00 | 16 500,00 | 7 686,23 |
| SU 22 / 32 | Summe Aufwendungen / Auszahlungen operative Gebarung | | | | 320 800,00 | 361 200,00 | 248 558,27 | 320 800,00 | 360 500,00 | 272 775,35 |
| SA 0 / SA 1 | (0) Nettoergebnis (21 - 22) / (1) Geldfluss operative Gebarung (31 - 32) | | | | -303 600,00 | -345 500,00 | -222 223,03 | -303 600,00 | -344 800,00 | -246 620,11 |
| SA01 | Saldo (01) Haushaltsrücklagen (230 - 240) | | | | 0,00 | 0,00 | 0,00 | 0,00 | 0,00 | 0,00 |
| SA00 | Saldo (00) Nettoergebnis nach Haushaltsrücklagen (Saldo 0 + Saldo 01) | | | | -303 600,00 | -345 500,00 | -222 223,03 | | | |
| Investive Gebarung | | | | | | | | | | |
| SU 33 | Summe Einzahlungen investive Gebarung | | | | | | | 0,00 | 0,00 | 0,00 |
| 1/789060-005000 | Anlagen zu Straßenbauten - Weihnachtsbeleuchtung | | 3412 | 40 | 0,00 | 0,00 | 0,00 | 0,00 | 17 000,00 | 8 580,00 |
| 1/789060-042000 | Amts-, Betriebs- und Geschäftsausstattung | | 3415 | 2 41 | 0,00 | 0,00 | 0,00 | 2 000,00 | 4 000,00 | 0,00 |
| SU 34 | Summe Auszahlungen investive Gebarung | | | | | | | 2 000,00 | 21 000,00 | 8 580,00 |
| SA2 | Saldo (2) Geldfluss aus der Investiven Gebarung (33 - 34) | | | | | | | -2 000,00 | -21 000,00 | -8 580,00 |

| | | MVAG VC QU | | | Ergebnisvoranschlag | | | Finanzierungsvoranschlag | | |
|-------------------------------|---|------------|------|----|---------------------|-------------------|-------------------|--------------------------|--------------------|--------------------|
| | | EH | FH | | VA 2024 | VA 2023 | RA 2022 | VA 2024 | VA 2023 | RA 2022 |
| SA3 | Saldo (3) Nettofinanzierungssaldo (Saldo 1 + Saldo 2) | | | | | | | -305 600,00 | -365 800,00 | -255 200,11 |
| Finanzierungstätigkeit | | | | | | | | | | |
| SU 35 | Summe Einzahlungen aus der Finanzierungstätigkeit | | | | | | | 0,00 | 0,00 | 0,00 |
| SU 36 | Summe Auszahlungen aus der Finanzierungstätigkeit | | | | | | | 0,00 | 0,00 | 0,00 |
| SA4 | Saldo (4) Geldfluss aus der Finanzierungstätigkeit (35 – 36) | | | | | | | 0,00 | 0,00 | 0,00 |
| SA5 | Saldo (5) Geldfluss aus der voranschlagswirksamen Gebarung (Saldo 3 + Saldo 4) | | | | | | | -305 600,00 | -365 800,00 | -255 200,11 |
| 789061 | City - Marketing (ohne VSt) | | | | | | | | | |
| Operative Gebarung | | | | | | | | | | |
| 2/789061+829000 | Sonstige Erträge | 2116 | 3116 | 18 | 100,00 | 100,00 | 0,00 | 100,00 | 100,00 | 0,00 |
| 2/789061+860000 | Transfers von Bund, Bundesfonds und Bundeskammern | 2121 | 3121 | 15 | 100,00 | 100,00 | 0,00 | 100,00 | 100,00 | 0,00 |
| 2/789061+868000 | Transfers von privaten Haushalten | 2124 | 3124 | 16 | 100,00 | 100,00 | 0,00 | 100,00 | 100,00 | 0,00 |
| SU 21 / 31 | Summe Erträge / Einzahlungen operative Gebarung | | | | 300,00 | 300,00 | 0,00 | 300,00 | 300,00 | 0,00 |
| 1/789061-400000 | Geringwertige Wirtschaftsgüter (GWG) | 2221 | 3221 | 23 | 0,00 | 0,00 | 19,62 | 0,00 | 0,00 | 19,62 |
| 1/789061-413000 | Handelswaren | 2221 | 3221 | 23 | 2 000,00 | 5 000,00 | 2 084,10 | 2 000,00 | 5 000,00 | 2 084,10 |
| 1/789061-457000 | Druckwerke | 2221 | 3221 | 23 | 0,00 | 100,00 | 0,00 | 0,00 | 100,00 | 0,00 |
| 1/789061-459000 | Sonstige Verbrauchsgüter | 2221 | 3221 | 23 | 0,00 | 3 000,00 | 1 850,60 | 0,00 | 3 000,00 | 1 850,60 |
| 1/789061-600000 | Strom | 2222 | 3222 | 24 | 3 000,00 | 2 000,00 | 2 251,90 | 3 000,00 | 2 000,00 | 2 251,90 |
| 1/789061-630000 | Postdienste | 2222 | 3222 | 24 | 0,00 | 2 500,00 | 0,00 | 0,00 | 2 500,00 | 0,00 |
| 1/789061-700000 | Miet- und Pachtaufwand | 2223 | 3223 | 24 | 13 600,00 | 43 200,00 | 30 663,38 | 13 600,00 | 43 200,00 | 29 991,38 |
| 1/789061-710000 | Öffentliche Abgaben, ohne Gebühren gemäß FAG | 2225 | 3225 | 24 | 100,00 | 100,00 | 0,00 | 100,00 | 100,00 | 0,00 |
| 1/789061-720009 | Vergütungen zwischen Verwaltungszweigen | 2225 | 3225 | 24 | 0,00 | 2 000,00 | 2 840,10 | 0,00 | 2 000,00 | 2 840,10 |
| 1/789061-720109 | Vergütungen zwischen Verwaltungszweigen | 2225 | 3225 | 24 | 5 000,00 | 0,00 | 0,00 | 5 000,00 | 0,00 | 0,00 |
| 1/789061-728000 | Entgelte für sonstige Leistungen | 2225 | 3225 | 24 | 20 900,00 | 30 500,00 | 18 274,27 | 20 900,00 | 30 500,00 | 18 404,27 |
| 1/789061-729100 | Sonstige Aufwendungen | 2225 | 3225 | 24 | 100,00 | 0,00 | 0,00 | 100,00 | 0,00 | 0,00 |
| 1/789061-755000 | Transfers an Unternehmen (ohne Finanzunternehmen) und andere | 2233 | 3233 | 27 | 0,00 | 4 500,00 | 5 000,00 | 0,00 | 4 500,00 | 8 000,00 |
| SU 22 / 32 | Summe Aufwendungen / Auszahlungen operative Gebarung | | | | 44 700,00 | 92 900,00 | 62 983,97 | 44 700,00 | 92 900,00 | 65 441,97 |
| SA 0 / SA 1 | (0) Nettoergebnis (21 - 22) / (1) Geldfluss operative Gebarung (31 – 32) | | | | -44 400,00 | -92 600,00 | -62 983,97 | -44 400,00 | -92 600,00 | -65 441,97 |
| SA01 | Saldo (01) Haushaltsrücklagen (230 - 240) | | | | 0,00 | 0,00 | 0,00 | 0,00 | 0,00 | 0,00 |
| SA00 | Saldo (00) Nettoergebnis nach Haushaltsrücklagen (Saldo 0 + Saldo 01) | | | | -44 400,00 | -92 600,00 | -62 983,97 | | | |
| Investive Gebarung | | | | | | | | | | |
| SU 33 | Summe Einzahlungen investive Gebarung | | | | | | | 0,00 | 0,00 | 0,00 |
| SU 34 | Summe Auszahlungen investive Gebarung | | | | | | | 0,00 | 0,00 | 0,00 |
| SA2 | Saldo (2) Geldfluss aus der Investiven Gebarung (33 – 34) | | | | | | | 0,00 | 0,00 | 0,00 |

| | MVAG | VC QU | Ergebnisvoranschlag | | | Finanzierungsvoranschlag | | | | | |
|-------------------------------|------|-------|---|----|---------|--------------------------|---------|---------|-------------------|-------------------|-------------------|
| | | | EH | FH | VA 2024 | VA 2023 | RA 2022 | VA 2024 | VA 2023 | RA 2022 | |
| SA3 | | | Saldo (3) Nettofinanzierungssaldo (Saldo 1 + Saldo 2) | | | | | | -44 400,00 | -92 600,00 | -65 441,97 |
| Finanzierungstätigkeit | | | | | | | | | | | |
| SU 35 | | | Summe Einzahlungen aus der Finanzierungstätigkeit | | | | | | 0,00 | 0,00 | 0,00 |
| SU 36 | | | Summe Auszahlungen aus der Finanzierungstätigkeit | | | | | | 0,00 | 0,00 | 0,00 |
| SA4 | | | Saldo (4) Geldfluss aus der Finanzierungstätigkeit (35 – 36) | | | | | | 0,00 | 0,00 | 0,00 |
| SA5 | | | Saldo (5) Geldfluss aus der voranschlagswirksamen Gebarung (Saldo 3 + Saldo 4) | | | | | | -44 400,00 | -92 600,00 | -65 441,97 |

| | MVAG | VC QU | Ergebnisvoranschlag | | | Finanzierungsvoranschlag | | | | | |
|---------------------------------------|------|---|---------------------|------|---------------|--------------------------|------------------|---------------|---------------|-----------------|----------|
| | | | EH | FH | VA 2024 | VA 2023 | RA 2022 | VA 2024 | VA 2023 | RA 2022 | |
| 8 Dienstleistungen | | | | | | | | | | | |
| SA 0 / SA 1 | | (0) Nettoergebnis (21 - 22) / (1) Geldfluss operative Gebarung (31 - 32) | | | -3 108 000,00 | -3 275 100,00 | -2 811 540,59 | -2 513 600,00 | -2 633 300,00 | -2 321 669,02 | |
| SA00 | | Saldo (00) Nettoergebnis nach Haushaltsrücklagen (Saldo 0 + Saldo 01) | | | -2 872 200,00 | -2 366 000,00 | -2 366 000,00 | | | | |
| SA2 | | Saldo (2) Geldfluss aus der Investiven Gebarung (33 - 34) | | | | | | -370 100,00 | -1 845 600,00 | -1 749 682,16 | |
| SA3 | | Saldo (3) Nettofinanzierungssaldo (Saldo 1 + Saldo 2) | | | | | | -2 883 700,00 | -4 478 900,00 | -4 071 351,18 | |
| SA4 | | Saldo (4) Geldfluss aus der Finanzierungstätigkeit (35 - 36) | | | | | | -193 400,00 | 926 300,00 | -54 716,32 | |
| SA5 | | Saldo (5) Geldfluss aus der voranschlagswirksamen Gebarung (Saldo 3 + Saldo 4) | | | | | | -3 077 100,00 | -3 552 600,00 | -4 126 067,50 | |
| 80 Gesonderte Verwaltung | | | | | | | | | | | |
| SA 0 / SA 1 | | (0) Nettoergebnis (21 - 22) / (1) Geldfluss operative Gebarung (31 - 32) | | | -213 100,00 | -234 300,00 | -216 769,33 | -200 400,00 | -224 300,00 | -210 251,22 | |
| SA00 | | Saldo (00) Nettoergebnis nach Haushaltsrücklagen (Saldo 0 + Saldo 01) | | | -213 100,00 | -234 300,00 | -234 300,00 | | | | |
| SA2 | | Saldo (2) Geldfluss aus der Investiven Gebarung (33 - 34) | | | | | | -3 700,00 | -600,00 | 0,00 | |
| SA3 | | Saldo (3) Nettofinanzierungssaldo (Saldo 1 + Saldo 2) | | | | | | -204 100,00 | -224 900,00 | -210 251,22 | |
| SA4 | | Saldo (4) Geldfluss aus der Finanzierungstätigkeit (35 - 36) | | | | | | 0,00 | 0,00 | 0,00 | |
| SA5 | | Saldo (5) Geldfluss aus der voranschlagswirksamen Gebarung (Saldo 3 + Saldo 4) | | | | | | -204 100,00 | -224 900,00 | -210 251,22 | |
| 801 Liegenschaftsverwaltung | | | | | | | | | | | |
| SA 0 / SA 1 | | (0) Nettoergebnis (21 - 22) / (1) Geldfluss operative Gebarung (31 - 32) | | | -213 100,00 | -234 300,00 | -216 769,33 | -200 400,00 | -224 300,00 | -210 251,22 | |
| SA00 | | Saldo (00) Nettoergebnis nach Haushaltsrücklagen (Saldo 0 + Saldo 01) | | | -213 100,00 | -234 300,00 | -234 300,00 | | | | |
| SA2 | | Saldo (2) Geldfluss aus der Investiven Gebarung (33 - 34) | | | | | | -3 700,00 | -600,00 | 0,00 | |
| SA3 | | Saldo (3) Nettofinanzierungssaldo (Saldo 1 + Saldo 2) | | | | | | -204 100,00 | -224 900,00 | -210 251,22 | |
| SA4 | | Saldo (4) Geldfluss aus der Finanzierungstätigkeit (35 - 36) | | | | | | 0,00 | 0,00 | 0,00 | |
| SA5 | | Saldo (5) Geldfluss aus der voranschlagswirksamen Gebarung (Saldo 3 + Saldo 4) | | | | | | -204 100,00 | -224 900,00 | -210 251,22 | |
| 801000 Liegenschaftsverwaltung | | | | | | | | | | | |
| Operative Gebarung | | | | | | | | | | | |
| 2/801000+817200 | | Erträge aus der Auflösung von sonstigen Rückstellungen - nicht konsumierte Urlaube | 2117 | | 0,00 | 0,00 | 57,68 | 0,00 | 0,00 | 0,00 | |
| 2/801000+817210 | | Erträge aus der Auflösung von sonstigen Rückstellungen - nicht konsumierte Zeitguthaben | 2117 | | 0,00 | 0,00 | 441,54 | 0,00 | 0,00 | 0,00 | |
| 2/801000+817400 | | Erträge aus der Auflösung von sonstigen Rückstellungen - Abfertigungen | 2117 | | 0,00 | 0,00 | 8 750,93 | 0,00 | 0,00 | 0,00 | |
| 2/801000+817500 | | Erträge aus der Auflösung von sonstigen Rückstellungen - Jubiläumszuwendungen | 2117 | | 0,00 | 0,00 | 2 469,62 | 0,00 | 0,00 | 0,00 | |
| 2/801000+829200 | | Sonstige Einnahmen (Personal) | 2116 | 3116 | 18 | 0,00 | 0,00 | 2 510,16 | 0,00 | 0,00 | 1 882,62 |
| SU 21 / 31 | | Summe Erträge / Einzahlungen operative Gebarung | | | 0,00 | 0,00 | 14 229,93 | 0,00 | 0,00 | 1 882,62 | |
| 1/801000-400000 | | Geringwertige Wirtschaftsgüter des Anlagevermögens | 2221 | 3221 | 23 | 1 800,00 | 700,00 | 750,88 | 1 800,00 | 700,00 | 750,88 |
| 1/801000-456000 | | Schreib-,Zeichen-u. sonstige Büromittel | 2221 | 3221 | 23 | 1 100,00 | 1 000,00 | 1 158,99 | 1 100,00 | 1 000,00 | 1 158,99 |

| | | MVAG | | VC QU | Ergebnisvoranschlag | | | Finanzierungsvoranschlag | | |
|---------------------------|---|------|------|-------|---------------------|--------------------|--------------------|--------------------------|--------------------|--------------------|
| | | EH | FH | | VA 2024 | VA 2023 | RA 2022 | VA 2024 | VA 2023 | RA 2022 |
| 1/801000-456100 | Ankauf Toner | 2221 | 3221 | 23 | 1 000,00 | 1 000,00 | 725,37 | 1 000,00 | 1 000,00 | 725,37 |
| 1/801000-457000 | Druckwerke | 2221 | 3221 | 23 | 200,00 | 300,00 | 126,73 | 200,00 | 300,00 | 126,73 |
| 1/801000-459000 | Sonstige Verbrauchsgüter | 2221 | 3221 | 23 | 100,00 | 100,00 | 21,78 | 100,00 | 100,00 | 21,78 |
| 1/801000-510000 | Geldbezüge der Vertragsbediensteten der Verwaltung | 2211 | 3211 | 20 | 97 500,00 | 100 900,00 | 81 927,16 | 97 500,00 | 100 900,00 | 81 927,16 |
| 1/801000-511000 | Geldbezüge der Vertragsbediensteten in handw.Verwendung | 2211 | 3211 | 20 | 48 300,00 | 61 700,00 | 44 487,01 | 48 300,00 | 61 700,00 | 44 487,01 |
| 1/801000-565000 | Mehrleistungsvergütungen | 2211 | 3211 | 20 | 2 500,00 | 3 000,00 | 3 436,25 | 2 500,00 | 3 000,00 | 3 436,25 |
| 1/801000-565100 | Mehrleistungsvergütungen (Qualitative Mehrleistung) | 2211 | 3211 | 20 | 0,00 | 0,00 | 1 043,62 | 0,00 | 0,00 | 1 043,62 |
| 1/801000-567000 | Belohnungen und Geldaushilfen | 2213 | 3213 | 20 | 200,00 | 500,00 | 519,71 | 200,00 | 500,00 | 519,71 |
| 1/801000-569000 | Sonstige Nebengebühren | 2211 | 3211 | 20 | 5 000,00 | 4 500,00 | 5 749,33 | 5 000,00 | 4 500,00 | 5 749,33 |
| 1/801000-580000 | Dienstgeberbeitrag zum Ausgleichsfonds für FB | 2212 | 3212 | 20 | 5 600,00 | 5 100,00 | 4 486,27 | 5 600,00 | 5 100,00 | 4 486,27 |
| 1/801000-581100 | Betriebliche Kollektivversicherung § 72 K-GMG | 2212 | 3212 | 20 | 600,00 | 700,00 | 718,38 | 600,00 | 700,00 | 718,38 |
| 1/801000-582000 | Sonstige Dienstgeberbeiträge zur sozialen Sicherheit | 2212 | 3212 | 20 | 31 700,00 | 37 300,00 | 28 670,43 | 31 700,00 | 37 300,00 | 28 670,43 |
| 1/801000-591000 | Dotierung von Rückstellungen für Abfertigungen | 2214 | | | 5 900,00 | 5 300,00 | 3 607,40 | 0,00 | 0,00 | 0,00 |
| 1/801000-592000 | Dotierung von Rückstellungen für Jubiläumsszuwendungen | 2214 | | | 6 500,00 | 4 400,00 | 7 570,06 | 0,00 | 0,00 | 0,00 |
| 1/801000-593000 | Dotierung von Rückstellungen für nicht konsumierte Urlaube | 2214 | | | 0,00 | 0,00 | 6 159,07 | 0,00 | 0,00 | 0,00 |
| 1/801000-593100 | Dotierung von Rückstellungen für nicht konsumierte Zeitguthaben | 2214 | | | 0,00 | 0,00 | 1 219,83 | 0,00 | 0,00 | 0,00 |
| 1/801000-631000 | Telekommunikationsdienste | 2222 | 3222 | 24 | 900,00 | 900,00 | 801,75 | 900,00 | 900,00 | 800,65 |
| 1/801000-670000 | Versicherungen | 2222 | 3222 | 24 | 600,00 | 600,00 | 0,00 | 600,00 | 600,00 | 0,00 |
| 1/801000-680700 | Planmäßige Abschreibung | 2226 | | | 300,00 | 300,00 | 307,96 | 0,00 | 0,00 | 0,00 |
| 1/801000-700000 | Mietzinse | 2223 | 3223 | 24 | 200,00 | 200,00 | 168,49 | 200,00 | 200,00 | 168,49 |
| 1/801000-720400 | Kostenbeiträge (GSZ - Pensionsbeiträge) | 2225 | 3225 | 24 | 0,00 | 0,00 | 32 937,38 | 0,00 | 0,00 | 32 937,38 |
| 1/801000-724000 | Reisegebühren | 2225 | 3225 | 24 | 3 000,00 | 5 700,00 | 2 865,41 | 3 000,00 | 5 700,00 | 2 865,41 |
| 1/801000-728000 | Entgelte für sonstige Leistungen | 2225 | 3225 | 24 | 100,00 | 100,00 | 1 540,00 | 100,00 | 100,00 | 1 540,00 |
| SU 22 / 32 | Summe Aufwendungen / Auszahlungen operative Gebarung | | | | 213 100,00 | 234 300,00 | 230 999,26 | 200 400,00 | 224 300,00 | 212 133,84 |
| SA 0 / SA 1 | (0) Nettoergebnis (21 - 22) / (1) Geldfluss operative Gebarung (31 - 32) | | | | -213 100,00 | -234 300,00 | -216 769,33 | -200 400,00 | -224 300,00 | -210 251,22 |
| SA01 | Saldo (01) Haushaltsrücklagen (230 - 240) | | | | 0,00 | 0,00 | 0,00 | 0,00 | 0,00 | 0,00 |
| SA00 | Saldo (00) Nettoergebnis nach Haushaltsrücklagen (Saldo 0 + Saldo 01) | | | | -213 100,00 | -234 300,00 | -216 769,33 | | | |
| Investive Gebarung | | | | | | | | | | |
| SU 33 | Summe Einzahlungen investive Gebarung | | | | | | | 0,00 | 0,00 | 0,00 |
| 1/801000-040000 | Fahrzeuge | | 3414 | 2 | 0,00 | 0,00 | 0,00 | 3 700,00 | 0,00 | 0,00 |

| | | MVAG | | VC QU | Ergebnisvoranschlag | | | Finanzierungsvoranschlag | | |
|-------------------------------|---|------|------|-------|----------------------|----------------------|----------------------|--------------------------|----------------------|----------------------|
| | | EH | FH | | VA 2024 | VA 2023 | RA 2022 | VA 2024 | VA 2023 | RA 2022 |
| 1/801000-042000 | Amts-, Betriebs- und Geschäftsausstattung | 3415 | 2 | 41 | 0,00 | 0,00 | 0,00 | 0,00 | 600,00 | 0,00 |
| SU 34 | Summe Auszahlungen investive Gebarung | | | | | | | 3 700,00 | 600,00 | 0,00 |
| SA2 | Saldo (2) Geldfluss aus der Investiven Gebarung (33 – 34) | | | | | | | -3 700,00 | -600,00 | 0,00 |
| SA3 | Saldo (3) Nettofinanzierungssaldo (Saldo 1 + Saldo 2) | | | | | | | -204 100,00 | -224 900,00 | -210 251,22 |
| Finanzierungstätigkeit | | | | | | | | | | |
| SU 35 | Summe Einzahlungen aus der Finanzierungstätigkeit | | | | | | | 0,00 | 0,00 | 0,00 |
| SU 36 | Summe Auszahlungen aus der Finanzierungstätigkeit | | | | | | | 0,00 | 0,00 | 0,00 |
| SA4 | Saldo (4) Geldfluss aus der Finanzierungstätigkeit (35 – 36) | | | | | | | 0,00 | 0,00 | 0,00 |
| SA5 | Saldo (5) Geldfluss aus der voranschlagswirksamen Gebarung (Saldo 3 + Saldo 4) | | | | | | | -204 100,00 | -224 900,00 | -210 251,22 |
| 81 | Öffentliche Einrichtungen (soweit nicht dem Abschnitt 85 zuzuordnen) | | | | | | | | | |
| SA 0 / SA 1 | (0) Nettoergebnis (21 - 22) / (1) Geldfluss operative Gebarung (31 – 32) | | | | -2 877 800,00 | -2 863 400,00 | -2 294 248,07 | -2 793 100,00 | -2 776 400,00 | -2 327 662,36 |
| SA00 | Saldo (00) Nettoergebnis nach Haushaltsrücklagen (Saldo 0 + Saldo 01) | | | | -2 742 000,00 | -2 788 400,00 | -2 788 400,00 | | | |
| SA2 | Saldo (2) Geldfluss aus der Investiven Gebarung (33 – 34) | | | | | | | -347 800,00 | -261 600,00 | -581 687,99 |
| SA3 | Saldo (3) Nettofinanzierungssaldo (Saldo 1 + Saldo 2) | | | | | | | -3 140 900,00 | -3 038 000,00 | -2 909 350,35 |
| SA4 | Saldo (4) Geldfluss aus der Finanzierungstätigkeit (35 – 36) | | | | | | | 0,00 | 0,00 | 0,00 |
| SA5 | Saldo (5) Geldfluss aus der voranschlagswirksamen Gebarung (Saldo 3 + Saldo 4) | | | | | | | -3 140 900,00 | -3 038 000,00 | -2 909 350,35 |
| 812 | WC-Anlagen | | | | | | | | | |
| SA 0 / SA 1 | (0) Nettoergebnis (21 - 22) / (1) Geldfluss operative Gebarung (31 – 32) | | | | -28 200,00 | -27 400,00 | -20 250,19 | -28 200,00 | -27 400,00 | -20 250,19 |
| SA00 | Saldo (00) Nettoergebnis nach Haushaltsrücklagen (Saldo 0 + Saldo 01) | | | | -28 200,00 | -27 400,00 | -27 400,00 | | | |
| SA2 | Saldo (2) Geldfluss aus der Investiven Gebarung (33 – 34) | | | | | | | 0,00 | 0,00 | 0,00 |
| SA3 | Saldo (3) Nettofinanzierungssaldo (Saldo 1 + Saldo 2) | | | | | | | -28 200,00 | -27 400,00 | -20 250,19 |
| SA4 | Saldo (4) Geldfluss aus der Finanzierungstätigkeit (35 – 36) | | | | | | | 0,00 | 0,00 | 0,00 |
| SA5 | Saldo (5) Geldfluss aus der voranschlagswirksamen Gebarung (Saldo 3 + Saldo 4) | | | | | | | -28 200,00 | -27 400,00 | -20 250,19 |
| 812000 | WC - Anlagen | | | | | | | | | |
| Operative Gebarung | | | | | | | | | | |
| 2/812000+829000 | Sonstige Einnahmen | 2116 | 3116 | 18 | 300,00 | 300,00 | 538,68 | 300,00 | 300,00 | 538,68 |
| SU 21 / 31 | Summe Erträge / Einzahlungen operative Gebarung | | | | 300,00 | 300,00 | 538,68 | 300,00 | 300,00 | 538,68 |
| 1/812000-400000 | Geringwertige Wirtschaftsgüter des Anlagevermögens | 2221 | 3221 | 23 | 300,00 | 300,00 | 275,41 | 300,00 | 300,00 | 275,41 |
| 1/812000-454000 | Reinigungsmittel | 2221 | 3221 | 23 | 2 500,00 | 2 600,00 | 1 835,81 | 2 500,00 | 2 600,00 | 1 835,81 |
| 1/812000-459000 | Sonstige Verbrauchsgüter | 2221 | 3221 | 23 | 300,00 | 300,00 | 43,84 | 300,00 | 300,00 | 43,84 |
| 1/812000-600000 | Strom | 2222 | 3222 | 24 | 5 700,00 | 5 700,00 | 2 074,90 | 5 700,00 | 5 700,00 | 2 074,90 |
| 1/812000-614000 | Instandhaltung von Gebäuden | 2224 | 3224 | 24 | 2 000,00 | 2 000,00 | 1 932,58 | 2 000,00 | 2 000,00 | 1 932,58 |
| 1/812000-670000 | Versicherungen | 2222 | 3222 | 24 | 300,00 | 300,00 | 195,61 | 300,00 | 300,00 | 195,61 |
| 1/812000-700000 | Mietzinse | 2223 | 3223 | 24 | 3 000,00 | 2 800,00 | 2 717,59 | 3 000,00 | 2 800,00 | 2 717,59 |

| | | MVAG | | VC QU | Ergebnisvoranschlag | | | Finanzierungsvoranschlag | | |
|-------------------------------|---|------|------|-------|---------------------|-------------------|-------------------|--------------------------|-------------------|-------------------|
| | | EH | FH | | VA 2024 | VA 2023 | RA 2022 | VA 2024 | VA 2023 | RA 2022 |
| 1/812000-710000 | Öffentliche Abgaben (Ausgaben), ohne Gebühren gem. FAG | 2225 | 3225 | 24 | 100,00 | 100,00 | 0,00 | 100,00 | 100,00 | 0,00 |
| 1/812000-711000 | Gebühren f. d. Benützung v. Gemeindevorricht. gem. FAG | 2225 | 3225 | 24 | 600,00 | 600,00 | 344,22 | 600,00 | 600,00 | 344,22 |
| 1/812000-720009 | Vergütungen zwischen Verwaltungszweigen | 2225 | 3225 | 24 | 0,00 | 13 000,00 | 11 368,91 | 0,00 | 13 000,00 | 11 368,91 |
| 1/812000-720109 | Vergütungen zwischen Verwaltungszweigen | 2225 | 3225 | 24 | 13 700,00 | 0,00 | 0,00 | 13 700,00 | 0,00 | 0,00 |
| SU 22 / 32 | Summe Aufwendungen / Auszahlungen operative Gebarung | | | | 28 500,00 | 27 700,00 | 20 788,87 | 28 500,00 | 27 700,00 | 20 788,87 |
| SA 0 / SA 1 | (0) Nettoergebnis (21 - 22) / (1) Geldfluss operative Gebarung (31 - 32) | | | | -28 200,00 | -27 400,00 | -20 250,19 | -28 200,00 | -27 400,00 | -20 250,19 |
| SA01 | Saldo (01) Haushaltsrücklagen (230 - 240) | | | | 0,00 | 0,00 | 0,00 | 0,00 | 0,00 | 0,00 |
| SA00 | Saldo (00) Nettoergebnis nach Haushaltsrücklagen (Saldo 0 + Saldo 01) | | | | -28 200,00 | -27 400,00 | -20 250,19 | | | |
| Investive Gebarung | | | | | | | | | | |
| SU 33 | Summe Einzahlungen investive Gebarung | | | | | | | 0,00 | 0,00 | 0,00 |
| SU 34 | Summe Auszahlungen investive Gebarung | | | | | | | 0,00 | 0,00 | 0,00 |
| SA2 | Saldo (2) Geldfluss aus der Investiven Gebarung (33 - 34) | | | | | | | 0,00 | 0,00 | 0,00 |
| SA3 | Saldo (3) Nettofinanzierungssaldo (Saldo 1 + Saldo 2) | | | | | | | -28 200,00 | -27 400,00 | -20 250,19 |
| Finanzierungstätigkeit | | | | | | | | | | |
| SU 35 | Summe Einzahlungen aus der Finanzierungstätigkeit | | | | | | | 0,00 | 0,00 | 0,00 |
| SU 36 | Summe Auszahlungen aus der Finanzierungstätigkeit | | | | | | | 0,00 | 0,00 | 0,00 |
| SA4 | Saldo (4) Geldfluss aus der Finanzierungstätigkeit (35 - 36) | | | | | | | 0,00 | 0,00 | 0,00 |
| SA5 | Saldo (5) Geldfluss aus der voranschlagswirksamen Gebarung (Saldo 3 + Saldo 4) | | | | | | | -28 200,00 | -27 400,00 | -20 250,19 |

| | | MVAG | | VC QU | Ergebnisvoranschlag | | | Finanzierungsvoranschlag | | |
|-------------------------------|--|------|------|-------|---------------------|---------------|---------------|--------------------------|---------------|---------------|
| | | EH | FH | | VA 2024 | VA 2023 | RA 2022 | VA 2024 | VA 2023 | RA 2022 |
| 814 | Straßenreinigung | | | | | | | | | |
| SA 0 / SA 1 | (0) Nettoergebnis (21 - 22) / (1) Geldfluss operative Gebarung (31 – 32) | | | | -1 862 000,00 | -1 737 000,00 | -1 359 741,48 | -1 862 000,00 | -1 737 000,00 | -1 383 794,08 |
| SA00 | Saldo (00) Nettoergebnis nach Haushaltsrücklagen (Saldo 0 + Saldo 01) | | | | -1 862 000,00 | -1 737 000,00 | -1 737 000,00 | | | |
| SA2 | Saldo (2) Geldfluss aus der Investiven Gebarung (33 – 34) | | | | | | | 0,00 | 0,00 | 0,00 |
| SA3 | Saldo (3) Nettofinanzierungssaldo (Saldo 1 + Saldo 2) | | | | | | | -1 862 000,00 | -1 737 000,00 | -1 383 794,08 |
| SA4 | Saldo (4) Geldfluss aus der Finanzierungstätigkeit (35 – 36) | | | | | | | 0,00 | 0,00 | 0,00 |
| SA5 | Saldo (5) Geldfluss aus der voranschlagswirksamen Gebarung (Saldo 3 + Saldo 4) | | | | | | | -1 862 000,00 | -1 737 000,00 | -1 383 794,08 |
| 814010 | Straßenreinigung und Schneeräumung | | | | | | | | | |
| Operative Gebarung | | | | | | | | | | |
| SU 21 / 31 | Summe Erträge / Einzahlungen operative Gebarung | | | | 0,00 | 0,00 | 0,00 | 0,00 | 0,00 | 0,00 |
| 1/814010-455000 | Chemische u.sonstige artverwandte Mittel | 2221 | 3221 | 23 | 75 000,00 | 90 000,00 | 28 594,75 | 75 000,00 | 90 000,00 | 33 434,54 |
| 1/814010-459000 | Sonstige Verbrauchsgüter | 2221 | 3221 | 23 | 26 000,00 | 26 000,00 | 14 211,56 | 26 000,00 | 26 000,00 | 12 755,48 |
| 1/814010-720009 | Vergütungen zwischen Verwaltungszweigen | 2225 | 3225 | 24 | 0,00 | 1 450 000,00 | 1 264 367,89 | 0,00 | 1 450 000,00 | 1 264 367,89 |
| 1/814010-720109 | Vergütungen zwischen Verwaltungszweigen | 2225 | 3225 | 24 | * 1 600 000,00 | 0,00 | 0,00 | 1 600 000,00 | 0,00 | 0,00 |
| 1/814010-728000 | Entgelte für sonstige Leistungen | 2225 | 3225 | 24 | 159 000,00 | 166 000,00 | 31 047,90 | 159 000,00 | 166 000,00 | 51 699,05 |
| 1/814010-729000 | Sonstige Ausgaben Reinigung | 2225 | 3225 | 24 | 2 000,00 | 5 000,00 | 21 519,38 | 2 000,00 | 5 000,00 | 21 537,12 |
| SU 22 / 32 | Summe Aufwendungen / Auszahlungen operative Gebarung | | | | 1 862 000,00 | 1 737 000,00 | 1 359 741,48 | 1 862 000,00 | 1 737 000,00 | 1 383 794,08 |
| SA 0 / SA 1 | (0) Nettoergebnis (21 - 22) / (1) Geldfluss operative Gebarung (31 – 32) | | | | -1 862 000,00 | -1 737 000,00 | -1 359 741,48 | -1 862 000,00 | -1 737 000,00 | -1 383 794,08 |
| SA01 | Saldo (01) Haushaltsrücklagen (230 - 240) | | | | 0,00 | 0,00 | 0,00 | 0,00 | 0,00 | 0,00 |
| SA00 | Saldo (00) Nettoergebnis nach Haushaltsrücklagen (Saldo 0 + Saldo 01) | | | | -1 862 000,00 | -1 737 000,00 | -1 359 741,48 | | | |
| Investive Gebarung | | | | | | | | | | |
| SU 33 | Summe Einzahlungen investive Gebarung | | | | | | | 0,00 | 0,00 | 0,00 |
| SU 34 | Summe Auszahlungen investive Gebarung | | | | | | | 0,00 | 0,00 | 0,00 |
| SA2 | Saldo (2) Geldfluss aus der Investiven Gebarung (33 – 34) | | | | | | | 0,00 | 0,00 | 0,00 |
| SA3 | Saldo (3) Nettofinanzierungssaldo (Saldo 1 + Saldo 2) | | | | | | | -1 862 000,00 | -1 737 000,00 | -1 383 794,08 |
| Finanzierungstätigkeit | | | | | | | | | | |
| SU 35 | Summe Einzahlungen aus der Finanzierungstätigkeit | | | | | | | 0,00 | 0,00 | 0,00 |
| SU 36 | Summe Auszahlungen aus der Finanzierungstätigkeit | | | | | | | 0,00 | 0,00 | 0,00 |
| SA4 | Saldo (4) Geldfluss aus der Finanzierungstätigkeit (35 – 36) | | | | | | | 0,00 | 0,00 | 0,00 |
| SA5 | Saldo (5) Geldfluss aus der voranschlagswirksamen Gebarung (Saldo 3 + Saldo 4) | | | | | | | -1 862 000,00 | -1 737 000,00 | -1 383 794,08 |

| | | MVAG | | VC QU | Ergebnisvoranschlag | | | Finanzierungsvoranschlag | | |
|---------------------------|---|------|------|-------|---------------------|--------------------|--------------------|--------------------------|--------------------|--------------------|
| | | EH | FH | | VA 2024 | VA 2023 | RA 2022 | VA 2024 | VA 2023 | RA 2022 |
| 815 | Park- und Gartenanlagen, Kinderspielplätze | | | | | | | | | |
| SA 0 / SA 1 | (0) Nettoergebnis (21 - 22) / (1) Geldfluss operative Gebarung (31 - 32) | | | | -470 000,00 | -436 100,00 | -458 026,76 | -461 900,00 | -425 700,00 | -434 979,79 |
| SA00 | Saldo (00) Nettoergebnis nach Haushaltsrücklagen (Saldo 0 + Saldo 01) | | | | -470 000,00 | -436 100,00 | -436 100,00 | | | |
| SA2 | Saldo (2) Geldfluss aus der Investiven Gebarung (33 - 34) | | | | | | | -85 000,00 | -195 000,00 | -36 406,49 |
| SA3 | Saldo (3) Nettofinanzierungssaldo (Saldo 1 + Saldo 2) | | | | | | | -546 900,00 | -620 700,00 | -471 386,28 |
| SA4 | Saldo (4) Geldfluss aus der Finanzierungstätigkeit (35 - 36) | | | | | | | 0,00 | 0,00 | 0,00 |
| SA5 | Saldo (5) Geldfluss aus der voranschlagswirksamen Gebarung (Saldo 3 + Saldo 4) | | | | | | | -546 900,00 | -620 700,00 | -471 386,28 |
| 815010 | Park- und Gartenanlagen | | | | | | | | | |
| Operative Gebarung | | | | | | | | | | |
| 2/815010+811100 | Miet- und Pachtertrag | 2115 | 3115 | 14 | 15 000,00 | 14 400,00 | 0,00 | 15 000,00 | 14 400,00 | 0,00 |
| SU 21 / 31 | Summe Erträge / Einzahlungen operative Gebarung | | | | 15 000,00 | 14 400,00 | 0,00 | 15 000,00 | 14 400,00 | 0,00 |
| 1/815010-400000 | Geringwertige Wirtschaftsgüter des Anlagevermögens | 2221 | 3221 | 23 | 800,00 | 400,00 | 81,94 | 800,00 | 400,00 | 81,94 |
| 1/815010-420000 | Pflanzliche Rohstoffe | 2221 | 3221 | 23 | 34 000,00 | 35 000,00 | 28 218,87 | 34 000,00 | 35 000,00 | 28 218,87 |
| 1/815010-431000 | Futtermittel | 2221 | 3221 | 23 | 100,00 | 100,00 | 94,32 | 100,00 | 100,00 | 94,32 |
| 1/815010-455000 | Chemische und sonstige artverwandte Mittel | 2221 | 3221 | 23 | 900,00 | 800,00 | 533,15 | 900,00 | 800,00 | 533,15 |
| 1/815010-613000 | Instandhaltung von sonstigen Grundstückseinrichtungen | 2224 | 3224 | 24 | 30 000,00 | 29 000,00 | 31 205,47 | 30 000,00 | 29 000,00 | 28 893,88 |
| 1/815010-613010 | Instandhaltung von sonstigen Grundstückseinrichtungen (Sturm 18.8.22) | 2224 | 3224 | 24 | 100,00 | 0,00 | 12 797,23 | 100,00 | 0,00 | 12 797,23 |
| 1/815010-618000 | Instandhaltung von sonstigen Anlagen | 2224 | 3224 | 24 | 100,00 | 100,00 | 0,00 | 100,00 | 100,00 | 0,00 |
| 1/815010-619000 | Instandhaltung von Sonderanlagen | 2224 | 3224 | 24 | 0,00 | 0,00 | 0,00 | 0,00 | 0,00 | 1 500,00 |
| 1/815010-680700 | Planmäßige Abschreibung | 2226 | | | 1 100,00 | 1 400,00 | 1 777,33 | 0,00 | 0,00 | 0,00 |
| 1/815010-700000 | Mietzinse | 2223 | 3223 | 24 | 100,00 | 0,00 | 2 880,00 | 100,00 | 0,00 | 2 880,00 |
| 1/815010-711000 | Gebühren f. d. Benützung von Gemeindeeinrichtungen gem. FAG | 2225 | 3225 | 24 | 100,00 | 100,00 | 727,26 | 100,00 | 100,00 | 727,26 |
| 1/815010-720009 | Vergütungen zwischen Verwaltungszweigen | 2225 | 3225 | 24 | 0,00 | 191 800,00 | 178 933,91 | 0,00 | 191 800,00 | 178 933,91 |
| 1/815010-720059 | Vergütungen zwischen Verwaltungszweigen (Sturm 18.8.22) | 2225 | 3225 | 24 | 0,00 | 0,00 | 5 079,79 | 0,00 | 0,00 | 5 079,79 |
| 1/815010-720109 | Vergütungen zwischen Verwaltungszweigen | 2225 | 3225 | 24 | * 195 000,00 | 0,00 | 0,00 | 195 000,00 | 0,00 | 0,00 |
| 1/815010-720159 | Vergütungen zwischen Verwaltungszweigen (Sturm 18.8.22) | 2225 | 3225 | 24 | * 100,00 | 0,00 | 0,00 | 100,00 | 0,00 | 0,00 |
| 1/815010-728000 | Entgelte für sonstige Leistungen | 2225 | 3225 | 24 | 15 000,00 | 10 000,00 | 7 912,73 | 15 000,00 | 10 000,00 | 7 912,73 |
| SU 22 / 32 | Summe Aufwendungen / Auszahlungen operative Gebarung | | | | 277 400,00 | 268 700,00 | 270 242,00 | 276 300,00 | 267 300,00 | 267 653,08 |
| SA 0 / SA 1 | (0) Nettoergebnis (21 - 22) / (1) Geldfluss operative Gebarung (31 - 32) | | | | -262 400,00 | -254 300,00 | -270 242,00 | -261 300,00 | -252 900,00 | -267 653,08 |
| SA01 | Saldo (01) Haushaltsrücklagen (230 - 240) | | | | 0,00 | 0,00 | 0,00 | 0,00 | 0,00 | 0,00 |

| | | MVAG | | VC QU | Ergebnisvoranschlag | | | Finanzierungsvoranschlag | | |
|-------------------------------|---|------|------|-------|---------------------|--------------------|--------------------|--------------------------|--------------------|--------------------|
| | | EH | FH | | VA 2024 | VA 2023 | RA 2022 | VA 2024 | VA 2023 | RA 2022 |
| SA00 | Saldo (00) Nettoergebnis nach Haushaltsrücklagen (Saldo 0 + Saldo 01) | | | | -262 400,00 | -254 300,00 | -270 242,00 | | | |
| Investive Gebarung | | | | | | | | | | |
| SU 33 | Summe Einzahlungen investive Gebarung | | | | | | | 0,00 | 0,00 | 0,00 |
| 1/815010-042000 | Amts-, Betriebs- und Geschäftsausstattung | | 3415 | 2 41 | 0,00 | 0,00 | 0,00 | 0,00 | 1 000,00 | 0,00 |
| SU 34 | Summe Auszahlungen investive Gebarung | | | | | | | 0,00 | 1 000,00 | 0,00 |
| SA2 | Saldo (2) Geldfluss aus der Investiven Gebarung (33 – 34) | | | | | | | 0,00 | -1 000,00 | 0,00 |
| SA3 | Saldo (3) Nettofinanzierungssaldo (Saldo 1 + Saldo 2) | | | | | | | -261 300,00 | -253 900,00 | -267 653,08 |
| Finanzierungstätigkeit | | | | | | | | | | |
| SU 35 | Summe Einzahlungen aus der Finanzierungstätigkeit | | | | | | | 0,00 | 0,00 | 0,00 |
| SU 36 | Summe Auszahlungen aus der Finanzierungstätigkeit | | | | | | | 0,00 | 0,00 | 0,00 |
| SA4 | Saldo (4) Geldfluss aus der Finanzierungstätigkeit (35 – 36) | | | | | | | 0,00 | 0,00 | 0,00 |
| SA5 | Saldo (5) Geldfluss aus der voranschlagswirksamen Gebarung (Saldo 3 + Saldo 4) | | | | | | | -261 300,00 | -253 900,00 | -267 653,08 |
| 815012 | Park- und Gartenanlagen (Stadtobstgarten Kirchbichl) | | | | | | | | | |
| Operative Gebarung | | | | | | | | | | |
| SU 21 / 31 | Summe Erträge / Einzahlungen operative Gebarung | | | | 0,00 | 0,00 | 0,00 | 0,00 | 0,00 | 0,00 |
| 1/815012-400000 | Geringwertige Wirtschaftsgüter (GWG) | 2221 | 3221 | | 1 200,00 | 0,00 | 0,00 | 1 200,00 | 0,00 | 0,00 |
| 1/815012-420000 | Roh-, Hilfs- und Baustoffe | 2221 | 3221 | | 500,00 | 0,00 | 0,00 | 500,00 | 0,00 | 0,00 |
| 1/815012-431000 | Futtermittel | 2221 | 3221 | | 100,00 | 0,00 | 0,00 | 100,00 | 0,00 | 0,00 |
| 1/815012-455000 | Chemische und sonstige artverwandte Mittel | 2221 | 3221 | | 100,00 | 0,00 | 0,00 | 100,00 | 0,00 | 0,00 |
| 1/815012-600000 | Energiebezüge | 2222 | 3222 | | 100,00 | 0,00 | 0,00 | 100,00 | 0,00 | 0,00 |
| 1/815012-613000 | Instandhaltung von sonstigen Grundstückseinrichtungen | 2224 | 3224 | | 800,00 | 0,00 | 0,00 | 800,00 | 0,00 | 0,00 |
| 1/815012-618000 | Instandhaltung von sonstigen Anlagen | 2224 | 3224 | | 100,00 | 0,00 | 0,00 | 100,00 | 0,00 | 0,00 |
| 1/815012-711000 | Gebühren für die Benützung von Gemeindeeinrichtungen und -anlagen gemäß FAG | 2225 | 3225 | | 100,00 | 0,00 | 0,00 | 100,00 | 0,00 | 0,00 |
| 1/815012-720009 | Vergütungen zwischen Verwaltungszweigen | 2225 | 3225 | 2 24 | 0,00 | 10 000,00 | 0,00 | 0,00 | 10 000,00 | 0,00 |
| 1/815012-720109 | Vergütungen zwischen Verwaltungszweigen | 2225 | 3225 | 24 * | 20 000,00 | 0,00 | 0,00 | 20 000,00 | 0,00 | 0,00 |
| SU 22 / 32 | Summe Aufwendungen / Auszahlungen operative Gebarung | | | | 23 000,00 | 10 000,00 | 0,00 | 23 000,00 | 10 000,00 | 0,00 |
| SA 0 / SA 1 | (0) Nettoergebnis (21 - 22) / (1) Geldfluss operative Gebarung (31 – 32) | | | | -23 000,00 | -10 000,00 | 0,00 | -23 000,00 | -10 000,00 | 0,00 |
| SA01 | Saldo (01) Haushaltsrücklagen (230 - 240) | | | | 0,00 | 0,00 | 0,00 | 0,00 | 0,00 | 0,00 |
| SA00 | Saldo (00) Nettoergebnis nach Haushaltsrücklagen (Saldo 0 + Saldo 01) | | | | -23 000,00 | -10 000,00 | 0,00 | | | |
| Investive Gebarung | | | | | | | | | | |
| SU 33 | Summe Einzahlungen investive Gebarung | | | | | | | 0,00 | 0,00 | 0,00 |

| | | MVAG | | VC QU | Ergebnisvoranschlag | | | Finanzierungsvoranschlag | | |
|-------------------------------|---|------|------|-------|---------------------|-----------------|-----------------|--------------------------|-------------------|-----------------|
| | | EH | FH | | VA 2024 | VA 2023 | RA 2022 | VA 2024 | VA 2023 | RA 2022 |
| 1/815012-060000 | Im Bau befindliche Grundstückseinrichtungen | 3412 | 2 | 40 | 0,00 | 0,00 | 0,00 | 0,00 | 58 000,00 | 0,00 |
| SU 34 | Summe Auszahlungen investive Gebarung | | | | | | | 0,00 | 58 000,00 | 0,00 |
| SA2 | Saldo (2) Geldfluss aus der Investiven Gebarung (33 – 34) | | | | | | | 0,00 | -58 000,00 | 0,00 |
| SA3 | Saldo (3) Nettofinanzierungssaldo (Saldo 1 + Saldo 2) | | | | | | | -23 000,00 | -68 000,00 | 0,00 |
| Finanzierungstätigkeit | | | | | | | | | | |
| SU 35 | Summe Einzahlungen aus der Finanzierungstätigkeit | | | | | | | 0,00 | 0,00 | 0,00 |
| SU 36 | Summe Auszahlungen aus der Finanzierungstätigkeit | | | | | | | 0,00 | 0,00 | 0,00 |
| SA4 | Saldo (4) Geldfluss aus der Finanzierungstätigkeit (35 – 36) | | | | | | | 0,00 | 0,00 | 0,00 |
| SA5 | Saldo (5) Geldfluss aus der voranschlagswirksamen Gebarung (Saldo 3 + Saldo 4) | | | | | | | -23 000,00 | -68 000,00 | 0,00 |
| 815020 | Kinderspielplätze | | | | | | | | | |
| Operative Gebarung | | | | | | | | | | |
| 2/815020+811100 | Einnahmen aus der Vermietung und Verpachtung (Miete) | 2115 | 3115 | 14 | 100,00 | 100,00 | 54,62 | 100,00 | 100,00 | 54,62 |
| 2/815020+811200 | Einnahmen aus der Vermietung und Verpachtung (BK) | 2115 | 3115 | 14 | 100,00 | 0,00 | 0,00 | 100,00 | 0,00 | 0,00 |
| 2/815020+813000 | Erträge aus der Auflösung von Investitionszuschüssen (Kapitaltransfers) | 2127 | | | 3 000,00 | 3 000,00 | 0,00 | 0,00 | 0,00 | 0,00 |
| 2/815020+829000 | Sonstige Erträge | 2116 | 3116 | 18 | 0,00 | 0,00 | 2 132,13 | 0,00 | 0,00 | 2 132,13 |
| SU 21 / 31 | Summe Erträge / Einzahlungen operative Gebarung | | | | 3 200,00 | 3 100,00 | 2 186,75 | 200,00 | 100,00 | 2 186,75 |
| 1/815020-400000 | Geringwertige Wirtschaftsgüter des Anlagevermögens | 2221 | 3221 | 23 | 800,00 | 400,00 | 183,35 | 800,00 | 400,00 | 183,35 |
| 1/815020-420000 | Pflanzliche Rohstoffe | 2221 | 3221 | 23 | 2 000,00 | 2 000,00 | 1 288,20 | 2 000,00 | 2 000,00 | 1 288,20 |
| 1/815020-454000 | Reinigungsmittel | 2221 | 3221 | 23 | 400,00 | 400,00 | 247,10 | 400,00 | 400,00 | 247,10 |
| 1/815020-455000 | Chemische und sonstige artverwandte Mittel | 2221 | 3221 | 23 | 400,00 | 200,00 | 107,16 | 400,00 | 200,00 | 107,16 |
| 1/815020-457000 | Druckwerke | 2221 | 3221 | 23 | 100,00 | 0,00 | 0,00 | 100,00 | 0,00 | 0,00 |
| 1/815020-459000 | Sonstige Verbrauchsgüter | 2221 | 3221 | 23 | 200,00 | 200,00 | 130,02 | 200,00 | 200,00 | 130,02 |
| 1/815020-600000 | Strom | 2222 | 3222 | 24 | 2 700,00 | 3 200,00 | 1 085,02 | 2 700,00 | 3 200,00 | 1 085,02 |
| 1/815020-613000 | Instandhaltung von sonstigen Grundstückseinrichtungen | 2224 | 3224 | 24 | 30 000,00 | 19 000,00 | 30 819,36 | 30 000,00 | 19 000,00 | 29 777,36 |
| 1/815020-613010 | Instandhaltung von sonstigen Grundstückseinrichtungen (Sturm 18.8.22) | 2224 | 3224 | 24 | 100,00 | 0,00 | 1 053,90 | 100,00 | 0,00 | 1 053,90 |
| 1/815020-614000 | Instandhaltung von Gebäuden | 2224 | 3224 | 24 | 5 000,00 | 5 000,00 | 948,96 | 5 000,00 | 5 000,00 | 948,96 |
| 1/815020-619000 | Instandhaltung von Sonderanlagen | 2224 | 3224 | 24 | 0,00 | 0,00 | 0,00 | 0,00 | 0,00 | 378,00 |
| 1/815020-680200 | Planmäßige Abschreibung | 2226 | | | 5 200,00 | 5 200,00 | 3 433,62 | 0,00 | 0,00 | 0,00 |
| 1/815020-680700 | Planmäßige Abschreibung | 2226 | | | 4 400,00 | 6 000,00 | 7 349,48 | 0,00 | 0,00 | 0,00 |

| | | MVAG | | VC QU | Ergebnisvoranschlag | | | Finanzierungsvoranschlag | | |
|-------------------------------|---|------|------|-------|---------------------|--------------------|--------------------|--------------------------|--------------------|--------------------|
| | | EH | FH | | VA 2024 | VA 2023 | RA 2022 | VA 2024 | VA 2023 | RA 2022 |
| 1/815020-683000 | Verluste aus dem Abgang von Sachanlagen und immateriellen Vermögenswerten | 2226 | | | 0,00 | 0,00 | 7 000,00 | 0,00 | 0,00 | 0,00 |
| 1/815020-700000 | Miet- und Pachtaufwand | 2223 | 3223 | 24 | 47 000,00 | 47 000,00 | 36 654,81 | 47 000,00 | 47 000,00 | 36 654,81 |
| 1/815020-710000 | Öffentliche Abgaben, ohne Gebühren gemäß FAG | 2225 | 3225 | 24 | 200,00 | 200,00 | 829,95 | 200,00 | 200,00 | 829,95 |
| 1/815020-711000 | Gebühren f. d. Benützung v. Gemeindefeinricht. gem. FAG | 2225 | 3225 | 24 | 1 800,00 | 1 800,00 | 1 184,63 | 1 800,00 | 1 800,00 | 1 184,63 |
| 1/815020-720009 | Vergütungen zwischen Verwaltungszweigen | 2225 | 3225 | 24 | 0,00 | 76 500,00 | 88 413,30 | 0,00 | 76 500,00 | 88 413,30 |
| 1/815020-720059 | Vergütungen zwischen Verwaltungszweigen (Sturm 18.8.22) | 2225 | 3225 | 24 | 0,00 | 0,00 | 1 044,48 | 0,00 | 0,00 | 1 044,48 |
| 1/815020-720109 | Vergütungen zwischen Verwaltungszweigen | 2225 | 3225 | 24 | 80 000,00 | 0,00 | 0,00 | 80 000,00 | 0,00 | 0,00 |
| 1/815020-720159 | Vergütungen zwischen Verwaltungszweigen (Sturm 18.8.22) | 2225 | 3225 | 24 | 100,00 | 0,00 | 0,00 | 100,00 | 0,00 | 0,00 |
| SU 22 / 32 | Summe Aufwendungen / Auszahlungen operative Gebarung | | | | 180 400,00 | 167 100,00 | 181 773,34 | 170 800,00 | 155 900,00 | 163 326,24 |
| SA 0 / SA 1 | (0) Nettoergebnis (21 - 22) / (1) Geldfluss operative Gebarung (31 - 32) | | | | -177 200,00 | -164 000,00 | -179 586,59 | -170 600,00 | -155 800,00 | -161 139,49 |
| SA01 | Saldo (01) Haushaltsrücklagen (230 - 240) | | | | 0,00 | 0,00 | 0,00 | 0,00 | 0,00 | 0,00 |
| SA00 | Saldo (00) Nettoergebnis nach Haushaltsrücklagen (Saldo 0 + Saldo 01) | | | | -177 200,00 | -164 000,00 | -179 586,59 | | | |
| Investive Gebarung | | | | | | | | | | |
| 2/815020+300002 | Kapitaltransfers von Bund, Bundesfonds und Bundeskammern (KIG 2023) | 3331 | 2 | 33 | 0,00 | 0,00 | 0,00 | 0,00 | 50 000,00 | 0,00 |
| 2/815020+301000 | Kapitaltransfers von Ländern, Landesfonds und Landeskammern | 3331 | 2 | 33 | 0,00 | 0,00 | 0,00 | 0,00 | 20 000,00 | 0,00 |
| 2/815020+301200 | Kapitaltransfers von Ländern, Landesfonds und Landeskammern - BZ außerhalb des Rahmen | 3331 | 2 | 33 | 0,00 | 0,00 | 0,00 | 0,00 | 20 000,00 | 0,00 |
| SU 33 | Summe Einzahlungen investive Gebarung | | | | | | | 0,00 | 90 000,00 | 0,00 |
| 1/815020-006000 | Sonstige Grundstückseinrichtungen | 3412 | | 40 | 0,00 | 0,00 | 0,00 | 0,00 | 124 000,00 | 36 406,49 |
| 1/815020-060000 | Im Bau befindliche Grundstückseinrichtungen | 3412 | 2 | 40 | 0,00 | 0,00 | 0,00 | 85 000,00 | 102 000,00 | 0,00 |
| SU 34 | Summe Auszahlungen investive Gebarung | | | | | | | 85 000,00 | 226 000,00 | 36 406,49 |
| SA2 | Saldo (2) Geldfluss aus der Investiven Gebarung (33 - 34) | | | | | | | -85 000,00 | -136 000,00 | -36 406,49 |
| SA3 | Saldo (3) Nettofinanzierungssaldo (Saldo 1 + Saldo 2) | | | | | | | -255 600,00 | -291 800,00 | -197 545,98 |
| Finanzierungstätigkeit | | | | | | | | | | |
| SU 35 | Summe Einzahlungen aus der Finanzierungstätigkeit | | | | | | | 0,00 | 0,00 | 0,00 |
| SU 36 | Summe Auszahlungen aus der Finanzierungstätigkeit | | | | | | | 0,00 | 0,00 | 0,00 |
| SA4 | Saldo (4) Geldfluss aus der Finanzierungstätigkeit (35 - 36) | | | | | | | 0,00 | 0,00 | 0,00 |
| SA5 | Saldo (5) Geldfluss aus der voranschlagswirksamen Gebarung (Saldo 3 + Saldo 4) | | | | | | | -255 600,00 | -291 800,00 | -197 545,98 |
| 815030 | Skaterplätze | | | | | | | | | |

| | | MVAG | | VC QU | Ergebnisvoranschlag | | | Finanzierungsvoranschlag | | |
|-------------------------------|---|------|------|-------|---------------------|------------------|------------------|--------------------------|------------------|------------------|
| | | EH | FH | | VA 2024 | VA 2023 | RA 2022 | VA 2024 | VA 2023 | RA 2022 |
| Operative Gebarung | | | | | | | | | | |
| SU 21 / 31 | Summe Erträge / Einzahlungen operative Gebarung | | | | 0,00 | 0,00 | 0,00 | 0,00 | 0,00 | 0,00 |
| 1/815030-613000 | Instandhaltung von sonstigen Grundstückseinrichtungen | 2224 | 3224 | 24 | 100,00 | 100,00 | 0,00 | 100,00 | 100,00 | 0,00 |
| 1/815030-670000 | Versicherungen | 2222 | 3222 | 24 | 100,00 | 100,00 | 25,96 | 100,00 | 100,00 | 25,96 |
| 1/815030-680700 | Planmäßige Abschreibung | 2226 | | | 400,00 | 800,00 | 869,75 | 0,00 | 0,00 | 0,00 |
| 1/815030-683000 | Verluste aus dem Abgang von Sachanlagen und immateriellen Vermögenswerten | 2226 | | | 0,00 | 0,00 | 1 141,20 | 0,00 | 0,00 | 0,00 |
| 1/815030-700000 | Mietzinse | 2223 | 3223 | 24 | 6 300,00 | 6 300,00 | 6 161,26 | 6 300,00 | 6 300,00 | 6 161,26 |
| 1/815030-720009 | Vergütungen zwischen Verwaltungszweigen | 2225 | 3225 | 24 | 0,00 | 500,00 | 0,00 | 0,00 | 500,00 | 0,00 |
| 1/815030-720109 | Vergütungen zwischen Verwaltungszweigen | 2225 | 3225 | 24 | 500,00 | 0,00 | 0,00 | 500,00 | 0,00 | 0,00 |
| SU 22 / 32 | Summe Aufwendungen / Auszahlungen operative Gebarung | | | | 7 400,00 | 7 800,00 | 8 198,17 | 7 000,00 | 7 000,00 | 6 187,22 |
| SA 0 / SA 1 | (0) Nettoergebnis (21 - 22) / (1) Geldfluss operative Gebarung (31 - 32) | | | | -7 400,00 | -7 800,00 | -8 198,17 | -7 000,00 | -7 000,00 | -6 187,22 |
| SA01 | Saldo (01) Haushaltsrücklagen (230 - 240) | | | | 0,00 | 0,00 | 0,00 | 0,00 | 0,00 | 0,00 |
| SA00 | Saldo (00) Nettoergebnis nach Haushaltsrücklagen (Saldo 0 + Saldo 01) | | | | -7 400,00 | -7 800,00 | -8 198,17 | | | |
| Investive Gebarung | | | | | | | | | | |
| SU 33 | Summe Einzahlungen investive Gebarung | | | | | | | 0,00 | 0,00 | 0,00 |
| SU 34 | Summe Auszahlungen investive Gebarung | | | | | | | 0,00 | 0,00 | 0,00 |
| SA2 | Saldo (2) Geldfluss aus der Investiven Gebarung (33 - 34) | | | | | | | 0,00 | 0,00 | 0,00 |
| SA3 | Saldo (3) Nettofinanzierungssaldo (Saldo 1 + Saldo 2) | | | | | | | -7 000,00 | -7 000,00 | -6 187,22 |
| Finanzierungstätigkeit | | | | | | | | | | |
| SU 35 | Summe Einzahlungen aus der Finanzierungstätigkeit | | | | | | | 0,00 | 0,00 | 0,00 |
| SU 36 | Summe Auszahlungen aus der Finanzierungstätigkeit | | | | | | | 0,00 | 0,00 | 0,00 |
| SA4 | Saldo (4) Geldfluss aus der Finanzierungstätigkeit (35 - 36) | | | | | | | 0,00 | 0,00 | 0,00 |
| SA5 | Saldo (5) Geldfluss aus der voranschlagswirksamen Gebarung (Saldo 3 + Saldo 4) | | | | | | | -7 000,00 | -7 000,00 | -6 187,22 |

| | MVAG | VC QU | Ergebnisvoranschlag | | | Finanzierungsvoranschlag | | | | |
|---------------------------|---|-----------|---------------------|----|--------------------|--------------------------|--------------------|--------------------|--------------------|--------------------|
| | | | EH | FH | VA 2024 | VA 2023 | RA 2022 | VA 2024 | VA 2023 | RA 2022 |
| 816 | Öffentliche Beleuchtung und öffentliche Uhren | | | | | | | | | |
| SA 0 / SA 1 | (0) Nettoergebnis (21 - 22) / (1) Geldfluss operative Gebarung (31 – 32) | | | | | | | | | |
| SA00 | Saldo (00) Nettoergebnis nach Haushaltsrücklagen (Saldo 0 + Saldo 01) | | | | -579 100,00 | -720 100,00 | -462 482,80 | -501 900,00 | -642 900,00 | -437 053,58 |
| SA2 | Saldo (2) Geldfluss aus der Investiven Gebarung (33 – 34) | | | | | | | -262 800,00 | -66 100,00 | -545 281,50 |
| SA3 | Saldo (3) Nettofinanzierungssaldo (Saldo 1 + Saldo 2) | | | | | | | -764 700,00 | -709 000,00 | -982 335,08 |
| SA4 | Saldo (4) Geldfluss aus der Finanzierungstätigkeit (35 – 36) | | | | | | | 0,00 | 0,00 | 0,00 |
| SA5 | Saldo (5) Geldfluss aus der voranschlagswirksamen Gebarung (Saldo 3 + Saldo 4) | | | | | | | -764 700,00 | -709 000,00 | -982 335,08 |
| 816000 | Öffentliche Beleuchtung und öffentliche Uhren | | | | | | | | | |
| Operative Gebarung | | | | | | | | | | |
| 2/816000+813000 | Erträge aus der Auflösung von Investitionszuschüssen (Kapitaltransfers) | 2127 | | | 75 800,00 | 75 800,00 | 90 560,48 | 0,00 | 0,00 | 0,00 |
| 2/816000+828000 | Rückersätze von Ausgaben | 2116 3116 | 18 | | 0,00 | 0,00 | 428,99 | 0,00 | 0,00 | 428,99 |
| 2/816000+829000 | Sonstige Einnahmen | 2116 3116 | 18 | | 1 100,00 | 1 100,00 | 4 331,06 | 1 100,00 | 1 100,00 | 3 317,70 |
| SU 21 / 31 | Summe Erträge / Einzahlungen operative Gebarung | | | | 76 900,00 | 76 900,00 | 95 320,53 | 1 100,00 | 1 100,00 | 3 746,69 |
| 1/816000-400000 | Geringwertige Wirtschaftsgüter des Anlagevermögens | 2221 3221 | 23 | | 500,00 | 500,00 | 0,00 | 500,00 | 500,00 | 0,00 |
| 1/816000-459000 | Sonstige Verbrauchsgüter | 2221 3221 | 23 | | 1 000,00 | 1 000,00 | 0,00 | 1 000,00 | 1 000,00 | 0,00 |
| 1/816000-600000 | Strom | 2222 3222 | 24 | | 250 000,00 | 360 000,00 | 127 369,78 | 250 000,00 | 360 000,00 | 195 808,29 |
| 1/816000-611000 | Instandhaltung von Straßenbauten | 2224 3224 | 24 | | 138 000,00 | 190 000,00 | 165 602,13 | 138 000,00 | 190 000,00 | 164 569,72 |
| 1/816000-611020 | Instandhaltung von Straßenbauten (Sturm 18.8.22) | 2224 3224 | 24 | | 0,00 | 0,00 | 1 554,04 | 0,00 | 0,00 | 1 554,04 |
| 1/816000-631000 | Telekommunikationsdienste | 2222 3222 | 24 | | 2 300,00 | 2 500,00 | 1 645,22 | 2 300,00 | 2 500,00 | 1 642,59 |
| 1/816000-640000 | Rechts- und Beratungsaufwand | 2222 3222 | 24 | | 15 000,00 | 5 000,00 | 0,00 | 15 000,00 | 5 000,00 | 0,00 |
| 1/816000-680200 | Planmäßige Abschreibung | 2226 | | | 48 300,00 | 48 300,00 | 79 479,73 | 0,00 | 0,00 | 0,00 |
| 1/816000-680500 | Planmäßige Abschreibung | 2226 | | | 104 700,00 | 104 700,00 | 104 734,79 | 0,00 | 0,00 | 0,00 |
| 1/816000-700000 | Mietzinse | 2223 3223 | 24 | | 4 200,00 | 4 000,00 | 4 100,96 | 4 200,00 | 4 000,00 | 3 908,95 |
| 1/816000-720009 | Vergütungen zwischen Verwaltungszweigen | 2225 3225 | 24 | | 0,00 | 60 000,00 | 24 287,03 | 0,00 | 60 000,00 | 24 287,03 |
| 5/816000-720009 | Vergütungen zwischen Verwaltungszweigen | 2225 3225 | 1 24 | | 0,00 | 0,00 | 49 029,65 | 0,00 | 0,00 | 49 029,65 |
| 1/816000-720019 | Vergütungen zwischen Verwaltungszweigen | 2225 3225 | 2 24 | | 0,00 | 20 000,00 | 0,00 | 0,00 | 20 000,00 | 0,00 |
| 1/816000-720109 | Vergütungen zwischen Verwaltungszweigen | 2225 3225 | 24 | * | 81 000,00 | 0,00 | 0,00 | 81 000,00 | 0,00 | 0,00 |
| 1/816000-728000 | Entgelte für sonstige Leistungen | 2225 3225 | 24 | | 11 000,00 | 1 000,00 | 0,00 | 11 000,00 | 1 000,00 | 0,00 |
| SU 22 / 32 | Summe Aufwendungen / Auszahlungen operative Gebarung | | | | 656 000,00 | 797 000,00 | 557 803,33 | 503 000,00 | 644 000,00 | 440 800,27 |
| SA 0 / SA 1 | (0) Nettoergebnis (21 - 22) / (1) Geldfluss operative Gebarung (31 – 32) | | | | -579 100,00 | -720 100,00 | -462 482,80 | -501 900,00 | -642 900,00 | -437 053,58 |
| 2/816000+894005 | Entnahmen von zweckgebundenen Haushaltsrücklagen - Sonderrücklage Energiewende | 2301 | 2 | | 120 000,00 | 120 000,00 | 0,00 | 0,00 | 0,00 | 0,00 |

| | | MVAG | | VC QU | Ergebnisvoranschlag | | | Finanzierungsvoranschlag | | |
|-------------------------------|---|------|------|-------|---------------------|--------------------|--------------------|--------------------------|--------------------|--------------------|
| | | EH | FH | | VA 2024 | VA 2023 | RA 2022 | VA 2024 | VA 2023 | RA 2022 |
| 6/816000+894005 | Entnahmen von zweckgebundenen Haushaltsrücklagen - Sonderrücklage Energiewende | 2301 | | 1 | 0,00 | 0,00 | 118 824,31 | 0,00 | 0,00 | 0,00 |
| SA01 | Saldo (01) Haushaltsrücklagen (230 - 240) | | | | 120 000,00 | 120 000,00 | 118 824,31 | 0,00 | 0,00 | 0,00 |
| SA00 | Saldo (00) Nettoergebnis nach Haushaltsrücklagen (Saldo 0 + Saldo 01) | | | | -459 100,00 | -600 100,00 | -343 658,49 | | | |
| Investive Gebarung | | | | | | | | | | |
| 2/816000+300002 | Kapitaltransfers von Bund, Bundesfonds und Bundeskammern (KIG 2023) | | 3331 | 2 33 | 0,00 | 0,00 | 0,00 | 0,00 | 75 000,00 | 0,00 |
| SU 33 | Summe Einzahlungen investive Gebarung | | | | | | | 0,00 | 75 000,00 | 0,00 |
| 1/816000-060000 | Im Bau befindliche Grundstückseinrichtungen | | 3412 | 2 40 | 0,00 | 0,00 | 0,00 | 175 000,00 | 175 000,00 | 0,00 |
| 5/816000-060000 | Im Bau befindliche Grundstückseinrichtungen | | 3412 | 1 40 | 0,00 | 0,00 | 0,00 | 0,00 | 0,00 | 69 794,66 |
| 1/816000-060001 | Im Bau befindliche Grundstückseinrichtungen | | 3412 | 2 40 | 0,00 | 0,00 | 0,00 | 0,00 | 61 100,00 | 0,00 |
| SU 34 | Summe Auszahlungen investive Gebarung | | | | | | | 175 000,00 | 236 100,00 | 69 794,66 |
| SA2 | Saldo (2) Geldfluss aus der Investiven Gebarung (33 – 34) | | | | | | | -175 000,00 | -161 100,00 | -69 794,66 |
| SA3 | Saldo (3) Nettofinanzierungssaldo (Saldo 1 + Saldo 2) | | | | | | | -676 900,00 | -804 000,00 | -506 848,24 |
| Finanzierungstätigkeit | | | | | | | | | | |
| SU 35 | Summe Einzahlungen aus der Finanzierungstätigkeit | | | | | | | 0,00 | 0,00 | 0,00 |
| SU 36 | Summe Auszahlungen aus der Finanzierungstätigkeit | | | | | | | 0,00 | 0,00 | 0,00 |
| SA4 | Saldo (4) Geldfluss aus der Finanzierungstätigkeit (35 – 36) | | | | | | | 0,00 | 0,00 | 0,00 |
| SA5 | Saldo (5) Geldfluss aus der voranschlagswirksamen Gebarung (Saldo 3 + Saldo 4) | | | | | | | -676 900,00 | -804 000,00 | -506 848,24 |
| 816001 | LED-Straßenbeleuchtung | | | | | | | | | |
| Operative Gebarung | | | | | | | | | | |
| SU 21 / 31 | Summe Erträge / Einzahlungen operative Gebarung | | | | 0,00 | 0,00 | 0,00 | 0,00 | 0,00 | 0,00 |
| SU 22 / 32 | Summe Aufwendungen / Auszahlungen operative Gebarung | | | | 0,00 | 0,00 | 0,00 | 0,00 | 0,00 | 0,00 |
| SA 0 / SA 1 | (0) Nettoergebnis (21 - 22) / (1) Geldfluss operative Gebarung (31 – 32) | | | | 0,00 | 0,00 | 0,00 | 0,00 | 0,00 | 0,00 |
| 6/816001+894005 | Entnahmen von zweckgebundenen Haushaltsrücklagen - Sonderrücklage Energiewende | 2301 | | 1 | 15 800,00 | 0,00 | 334 316,77 | 0,00 | 0,00 | 0,00 |
| 5/816001-794005 | Zuweisung an zweckgebundene Haushaltsrücklagen - Sonderrücklage Energiewende | 2401 | | 1 | 0,00 | 45 000,00 | 0,00 | 0,00 | 0,00 | 0,00 |
| SA01 | Saldo (01) Haushaltsrücklagen (230 - 240) | | | | 15 800,00 | -45 000,00 | 334 316,77 | 0,00 | 0,00 | 0,00 |
| SA00 | Saldo (00) Nettoergebnis nach Haushaltsrücklagen (Saldo 0 + Saldo 01) | | | | 15 800,00 | -45 000,00 | 334 316,77 | | | |
| Investive Gebarung | | | | | | | | | | |
| 6/816001+300001 | Kapitaltransfers von Bund, Bundesfonds und Bundeskammern (KPC) | | 3331 | 1 33 | 0,00 | 0,00 | 0,00 | 3 700,00 | 18 000,00 | 9 255,00 |

| | | MVAG | | VC QU | Ergebnisvoranschlag | | | Finanzierungsvoranschlag | | |
|-------------------------------|---|------|----|-------|---------------------|---------|---------|--------------------------|------------------|--------------------|
| | | EH | FH | | VA 2024 | VA 2023 | RA 2022 | VA 2024 | VA 2023 | RA 2022 |
| 6/816001+301000 | Kapitaltransfers von Ländern, Landesfonds und Landeskammern | 3331 | 1 | 33 | 0,00 | 0,00 | 0,00 | 0,00 | 27 000,00 | 14 905,00 |
| 6/816001+301400 | Kapitaltransfer von Ländern - 2. Corona-Gemeindehilfspaket | 3331 | 1 | 33 | 0,00 | 0,00 | 0,00 | 0,00 | 50 000,00 | 50 000,00 |
| SU 33 | Summe Einzahlungen investive Gebarung | | | | | | | 3 700,00 | 95 000,00 | 74 160,00 |
| 5/816001-060000 | Im Bau befindliche Grundstückseinrichtungen | 3412 | 1 | 40 | 0,00 | 0,00 | 0,00 | 91 500,00 | 0,00 | 549 646,84 |
| SU 34 | Summe Auszahlungen investive Gebarung | | | | | | | 91 500,00 | 0,00 | 549 646,84 |
| SA2 | Saldo (2) Geldfluss aus der Investiven Gebarung (33 – 34) | | | | | | | -87 800,00 | 95 000,00 | -475 486,84 |
| SA3 | Saldo (3) Nettofinanzierungssaldo (Saldo 1 + Saldo 2) | | | | | | | -87 800,00 | 95 000,00 | -475 486,84 |
| Finanzierungstätigkeit | | | | | | | | | | |
| SU 35 | Summe Einzahlungen aus der Finanzierungstätigkeit | | | | | | | 0,00 | 0,00 | 0,00 |
| SU 36 | Summe Auszahlungen aus der Finanzierungstätigkeit | | | | | | | 0,00 | 0,00 | 0,00 |
| SA4 | Saldo (4) Geldfluss aus der Finanzierungstätigkeit (35 – 36) | | | | | | | 0,00 | 0,00 | 0,00 |
| SA5 | Saldo (5) Geldfluss aus der voranschlagswirksamen Gebarung (Saldo 3 + Saldo 4) | | | | | | | -87 800,00 | 95 000,00 | -475 486,84 |

| | | MVAG | | VC QU | Ergebnisvoranschlag | | | Finanzierungsvoranschlag | | |
|---------------------------|---|------|------|-------|---------------------|-------------------|-------------------|--------------------------|-------------------|-------------------|
| | | EH | FH | | VA 2024 | VA 2023 | RA 2022 | VA 2024 | VA 2023 | RA 2022 |
| 817 | Friedhöfe (einschließlich Einsegnungshallen und Krematorien) | | | | | | | | | |
| SA 0 / SA 1 | (0) Nettoergebnis (21 - 22) / (1) Geldfluss operative Gebarung (31 – 32) | | | | 87 500,00 | 83 200,00 | 27 659,74 | 86 500,00 | 82 200,00 | -30 605,81 |
| SA00 | Saldo (00) Nettoergebnis nach Haushaltsrücklagen (Saldo 0 + Saldo 01) | | | | 87 500,00 | 83 200,00 | 83 200,00 | | | |
| SA2 | Saldo (2) Geldfluss aus der Investiven Gebarung (33 – 34) | | | | | | | 0,00 | 0,00 | 0,00 |
| SA3 | Saldo (3) Nettofinanzierungssaldo (Saldo 1 + Saldo 2) | | | | | | | 86 500,00 | 82 200,00 | -30 605,81 |
| SA4 | Saldo (4) Geldfluss aus der Finanzierungstätigkeit (35 – 36) | | | | | | | 0,00 | 0,00 | 0,00 |
| SA5 | Saldo (5) Geldfluss aus der voranschlagswirksamen Gebarung (Saldo 3 + Saldo 4) | | | | | | | 86 500,00 | 82 200,00 | -30 605,81 |
| 817000 | Friedhöfe | | | | | | | | | |
| Operative Gebarung | | | | | | | | | | |
| 2/817000+817200 | Erträge aus der Auflösung von sonstigen Rückstellungen - nicht konsumierte Urlaube | 2117 | | | 0,00 | 0,00 | 4 518,76 | 0,00 | 0,00 | 0,00 |
| 2/817000+817400 | Erträge aus der Auflösung von sonstigen Rückstellungen - Abfertigungen | 2117 | | | 0,00 | 0,00 | 18 396,28 | 0,00 | 0,00 | 0,00 |
| 2/817000+817500 | Erträge aus der Auflösung von sonstigen Rückstellungen - Jubiläumszuwendungen | 2117 | | | 0,00 | 0,00 | 13 423,08 | 0,00 | 0,00 | 0,00 |
| 2/817000+852000 | Gebühren f.d. Benützung von Gemeindeeinricht. u. -anlagen | 2113 | 3113 | 12 | 132 000,00 | 127 700,00 | 141 178,39 | 132 000,00 | 127 700,00 | 142 519,82 |
| SU 21 / 31 | Summe Erträge / Einzahlungen operative Gebarung | | | | 132 000,00 | 127 700,00 | 177 516,51 | 132 000,00 | 127 700,00 | 142 519,82 |
| 1/817000-511000 | Geldbezüge für Vertragsbedienstete in handw.Verwend. | 2211 | 3211 | 20 | 0,00 | 0,00 | 66 566,50 | 0,00 | 0,00 | 66 566,50 |
| 1/817000-566000 | Zuwendungen aus Anlass von Dienstjubiläen | 2212 | 3212 | 20 | 0,00 | 0,00 | 12 012,00 | 0,00 | 0,00 | 12 012,00 |
| 1/817000-567000 | Belohnungen und Geldaushilfen | 2213 | 3213 | 20 | 0,00 | 0,00 | 244,00 | 0,00 | 0,00 | 244,00 |
| 1/817000-569000 | Sonstige Nebengebühren | 2211 | 3211 | 20 | 0,00 | 0,00 | 5 219,91 | 0,00 | 0,00 | 5 219,91 |
| 1/817000-580000 | Dienstgeberbeitrag zum Ausgleichsfonds für FB | 2212 | 3212 | 20 | 0,00 | 0,00 | 1 707,82 | 0,00 | 0,00 | 1 707,82 |
| 1/817000-582000 | Sonstige Dienstgeberbeiträge zur sozialen Sicherheit | 2212 | 3212 | 20 | 0,00 | 0,00 | 8 251,51 | 0,00 | 0,00 | 8 251,51 |
| 1/817000-720400 | Kostenbeiträge (GSZ - Pensionsbeiträge) | 2225 | 3225 | 24 | 0,00 | 0,00 | 11 763,35 | 0,00 | 0,00 | 11 763,35 |
| 1/817000-724000 | Reisegebühren | 2225 | 3225 | 24 | 0,00 | 0,00 | 70,00 | 0,00 | 0,00 | 70,00 |
| 1/817000-728000 | Entgelte für sonstige Leistungen | 2225 | 3225 | 24 | 44 500,00 | 44 500,00 | 44 021,68 | 45 500,00 | 45 500,00 | 67 290,54 |
| SU 22 / 32 | Summe Aufwendungen / Auszahlungen operative Gebarung | | | | 44 500,00 | 44 500,00 | 149 856,77 | 45 500,00 | 45 500,00 | 173 125,63 |
| SA 0 / SA 1 | (0) Nettoergebnis (21 - 22) / (1) Geldfluss operative Gebarung (31 – 32) | | | | 87 500,00 | 83 200,00 | 27 659,74 | 86 500,00 | 82 200,00 | -30 605,81 |
| SA01 | Saldo (01) Haushaltsrücklagen (230 - 240) | | | | 0,00 | 0,00 | 0,00 | 0,00 | 0,00 | 0,00 |
| SA00 | Saldo (00) Nettoergebnis nach Haushaltsrücklagen (Saldo 0 + Saldo 01) | | | | 87 500,00 | 83 200,00 | 27 659,74 | | | |
| Investive Gebarung | | | | | | | | | | |
| SU 33 | Summe Einzahlungen investive Gebarung | | | | | | | 0,00 | 0,00 | 0,00 |
| SU 34 | Summe Auszahlungen investive Gebarung | | | | | | | 0,00 | 0,00 | 0,00 |
| SA2 | Saldo (2) Geldfluss aus der Investiven Gebarung (33 – 34) | | | | | | | 0,00 | 0,00 | 0,00 |

| | | MVAG | | VC QU | Ergebnisvoranschlag | | | Finanzierungsvoranschlag | | |
|-------------------------------|---|------|----|-------|---------------------|---------|---------|--------------------------|------------------|-------------------|
| | | EH | FH | | VA 2024 | VA 2023 | RA 2022 | VA 2024 | VA 2023 | RA 2022 |
| SA3 | Saldo (3) Nettofinanzierungssaldo (Saldo 1 + Saldo 2) | | | | | | | 86 500,00 | 82 200,00 | -30 605,81 |
| Finanzierungstätigkeit | | | | | | | | | | |
| SU 35 | Summe Einzahlungen aus der Finanzierungstätigkeit | | | | | | | 0,00 | 0,00 | 0,00 |
| SU 36 | Summe Auszahlungen aus der Finanzierungstätigkeit | | | | | | | 0,00 | 0,00 | 0,00 |
| SA4 | Saldo (4) Geldfluss aus der Finanzierungstätigkeit (35 – 36) | | | | | | | 0,00 | 0,00 | 0,00 |
| SA5 | Saldo (5) Geldfluss aus der voranschlagswirksamen Gebarung (Saldo 3 + Saldo 4) | | | | | | | 86 500,00 | 82 200,00 | -30 605,81 |

| | | MVAG | | VC QU | Ergebnisvoranschlag | | | Finanzierungsvoranschlag | | |
|-------------------------------|--|------|------|-------|---------------------|------------------|------------------|--------------------------|------------------|------------------|
| | | EH | FH | | VA 2024 | VA 2023 | RA 2022 | VA 2024 | VA 2023 | RA 2022 |
| 819 | Sonstige öffentliche Einrichtungen | | | | | | | | | |
| SA 0 / SA 1 | (0) Nettoergebnis (21 - 22) / (1) Geldfluss operative Gebarung (31 – 32) | | | | -26 000,00 | -26 000,00 | -21 406,58 | -25 600,00 | -25 600,00 | -20 978,91 |
| SA00 | Saldo (00) Nettoergebnis nach Haushaltsrücklagen (Saldo 0 + Saldo 01) | | | | -26 000,00 | -26 000,00 | -26 000,00 | | | |
| SA2 | Saldo (2) Geldfluss aus der Investiven Gebarung (33 – 34) | | | | | | | 0,00 | -500,00 | 0,00 |
| SA3 | Saldo (3) Nettofinanzierungssaldo (Saldo 1 + Saldo 2) | | | | | | | -25 600,00 | -26 100,00 | -20 978,91 |
| SA4 | Saldo (4) Geldfluss aus der Finanzierungstätigkeit (35 – 36) | | | | | | | 0,00 | 0,00 | 0,00 |
| SA5 | Saldo (5) Geldfluss aus der voranschlagswirksamen Gebarung (Saldo 3 + Saldo 4) | | | | | | | -25 600,00 | -26 100,00 | -20 978,91 |
| 819000 | Hundefreilaufzone "Schleifenstraße Nord" | | | | | | | | | |
| Operative Gebarung | | | | | | | | | | |
| 2/819000+829020 | Sonstige Einnahmen (Sturm 18.8.22) | 2116 | 3116 | 18 | 0,00 | 0,00 | 393,98 | 0,00 | 0,00 | 393,98 |
| SU 21 / 31 | Summe Erträge / Einzahlungen operative Gebarung | | | | 0,00 | 0,00 | 393,98 | 0,00 | 0,00 | 393,98 |
| 1/819000-400000 | Geringwertige Wirtschaftsgüter (GWG) | 2221 | 3221 | 23 | 500,00 | 0,00 | 0,00 | 500,00 | 0,00 | 0,00 |
| 1/819000-680200 | Planmäßige Abschreibung | 2226 | | | 300,00 | 300,00 | 286,86 | 0,00 | 0,00 | 0,00 |
| 1/819000-680700 | Planmäßige Abschreibung | 2226 | | | 100,00 | 100,00 | 140,81 | 0,00 | 0,00 | 0,00 |
| 1/819000-700000 | Mietzinse | 2223 | 3223 | 24 | 16 000,00 | 15 500,00 | 13 732,73 | 16 000,00 | 15 500,00 | 13 732,73 |
| 1/819000-711000 | Gebühren für die Benützung von Gemeindeeinrichtungen und Anlagen gemäß FAG | 2225 | 3225 | 24 | 100,00 | 100,00 | 45,55 | 100,00 | 100,00 | 45,55 |
| 1/819000-720009 | Vergütungen zwischen Verwaltungszweigen | 2225 | 3225 | 24 | 0,00 | 8 000,00 | 6 785,06 | 0,00 | 8 000,00 | 6 785,06 |
| 1/819000-720059 | Vergütungen zwischen Verwaltungszweigen (Sturm 18.8.22) | 2225 | 3225 | 24 | 0,00 | 0,00 | 218,30 | 0,00 | 0,00 | 218,30 |
| 1/819000-720109 | Vergütungen zwischen Verwaltungszweigen | 2225 | 3225 | 24 | 8 000,00 | 0,00 | 0,00 | 8 000,00 | 0,00 | 0,00 |
| 1/819000-728000 | Entgelte für sonstige Leistungen | 2225 | 3225 | 24 | 1 000,00 | 2 000,00 | 416,87 | 1 000,00 | 2 000,00 | 416,87 |
| 1/819000-728030 | Entgelte für sonstige Leistungen (Sturm 18.8.22) | 2225 | 3225 | 24 | 0,00 | 0,00 | 174,38 | 0,00 | 0,00 | 174,38 |
| SU 22 / 32 | Summe Aufwendungen / Auszahlungen operative Gebarung | | | | 26 000,00 | 26 000,00 | 21 800,56 | 25 600,00 | 25 600,00 | 21 372,89 |
| SA 0 / SA 1 | (0) Nettoergebnis (21 - 22) / (1) Geldfluss operative Gebarung (31 – 32) | | | | -26 000,00 | -26 000,00 | -21 406,58 | -25 600,00 | -25 600,00 | -20 978,91 |
| SA01 | Saldo (01) Haushaltsrücklagen (230 - 240) | | | | 0,00 | 0,00 | 0,00 | 0,00 | 0,00 | 0,00 |
| SA00 | Saldo (00) Nettoergebnis nach Haushaltsrücklagen (Saldo 0 + Saldo 01) | | | | -26 000,00 | -26 000,00 | -21 406,58 | | | |
| Investive Gebarung | | | | | | | | | | |
| SU 33 | Summe Einzahlungen investive Gebarung | | | | | | | 0,00 | 0,00 | 0,00 |
| 1/819000-042000 | Amts-, Betriebs- und Geschäftsausstattung | | 3415 | 2 41 | 0,00 | 0,00 | 0,00 | 0,00 | 500,00 | 0,00 |
| SU 34 | Summe Auszahlungen investive Gebarung | | | | | | | 0,00 | 500,00 | 0,00 |
| SA2 | Saldo (2) Geldfluss aus der Investiven Gebarung (33 – 34) | | | | | | | 0,00 | -500,00 | 0,00 |
| SA3 | Saldo (3) Nettofinanzierungssaldo (Saldo 1 + Saldo 2) | | | | | | | -25 600,00 | -26 100,00 | -20 978,91 |
| Finanzierungstätigkeit | | | | | | | | | | |

| | MVAG | VC QU | Ergebnisvoranschlag | | | Finanzierungsvoranschlag | | | | | | |
|---------------------------|---|-------|---------------------|------|------------|--------------------------|--------------|--------------|--------------|--------------|--------------|--------------|
| | | | EH | FH | VA 2024 | VA 2023 | RA 2022 | VA 2024 | VA 2023 | RA 2022 | | |
| SU 35 | | | | | | | 0,00 | 0,00 | 0,00 | | | |
| SU 36 | | | | | | | 0,00 | 0,00 | 0,00 | | | |
| SA4 | | | | | | | 0,00 | 0,00 | 0,00 | | | |
| SA5 | | | | | | | -25 600,00 | -26 100,00 | -20 978,91 | | | |
| 82 | Betriebsähnliche Einrichtungen und Betriebe | | | | | | | | | | | |
| SA 0 / SA 1 | | | | | 471 700,00 | 481 200,00 | -471 304,07 | 772 500,00 | 838 500,00 | -207 307,09 | | |
| SA00 | | | | | 571 700,00 | 1 030 700,00 | 1 030 700,00 | | | | | |
| SA2 | | | | | | | | -65 000,00 | -842 000,00 | -22 771,88 | | |
| SA3 | | | | | | | | 707 500,00 | -3 500,00 | -230 078,97 | | |
| SA4 | | | | | | | | 0,00 | 0,00 | 0,00 | | |
| SA5 | | | | | | | | 707 500,00 | -3 500,00 | -230 078,97 | | |
| 820 | Wirtschaftshöfe | | | | | | | | | | | |
| SA 0 / SA 1 | | | | | 537 000,00 | 606 400,00 | -349 990,73 | 821 400,00 | 947 400,00 | -105 190,27 | | |
| SA00 | | | | | 637 000,00 | 1 155 900,00 | 1 155 900,00 | | | | | |
| SA2 | | | | | | | | -53 000,00 | -840 500,00 | -22 771,88 | | |
| SA3 | | | | | | | | 768 400,00 | 106 900,00 | -127 962,15 | | |
| SA4 | | | | | | | | 0,00 | 0,00 | 0,00 | | |
| SA5 | | | | | | | | 768 400,00 | 106 900,00 | -127 962,15 | | |
| 820000 | Wirtschaftshöfe | | | | | | | | | | | |
| Operative Gebarung | | | | | | | | | | | | |
| 2/820000+803000 | Veräußerungen von technischen Anlagen, Fahrzeugen und Maschinen | | 2116 | | 31 | | 0,00 | 0,00 | 758,33 | 0,00 | 0,00 | |
| 2/820000+808000 | Veräußerung von Handelswaren | | 2116 | 3116 | 16 | | 40 000,00 | 40 000,00 | 60 506,54 | 40 000,00 | 40 000,00 | 60 506,54 |
| 2/820000+808200 | Veräußerung von Handelswaren an Dritte | | 2116 | 3116 | 16 | | 120 000,00 | 120 000,00 | 157 997,17 | 120 000,00 | 120 000,00 | 170 054,73 |
| 2/820000+808300 | Veräußerungen von Altmaterial | | 2116 | 3116 | 16 | | 1 000,00 | 1 000,00 | 1 624,50 | 1 000,00 | 1 000,00 | 1 624,50 |
| 2/820000+808400 | Veräußerung von Erzeugnissen | | 2116 | 3116 | 16 | | 70 000,00 | 70 000,00 | 70 435,61 | 70 000,00 | 70 000,00 | 70 435,61 |
| 2/820000+810001 | Erträge aus Leistungen (Einlieferung Energie - PV-Anlage) | | 2114 | 3114 | 13 | | 200,00 | 200,00 | 641,85 | 200,00 | 200,00 | 641,85 |
| 2/820000+810019 | Vergütungen zwischen Verwaltungszweigen - Arbeiter | | 2114 | 3114 | 13 | | 0,00 | 4 736 400,00 | 3 713 300,49 | 0,00 | 4 736 400,00 | 3 713 300,49 |
| 2/820000+810029 | Vergütungen zwischen Verwaltungszweigen - Maschinen | | 2114 | 3114 | 13 | | 0,00 | 550 000,00 | 566 951,67 | 0,00 | 550 000,00 | 566 951,67 |
| 2/820000+810100 | Leistungserlöse Wirtschaftshof Arbeiter | | 2114 | 3114 | 13 | | 90 000,00 | 90 000,00 | 100 571,36 | 90 000,00 | 90 000,00 | 98 624,11 |
| 2/820000+810109 | Vergütungen zwischen Verwaltungszweigen - Arbeiter | | 2114 | 3114 | 13 | * | 4 968 700,00 | 0,00 | 0,00 | 4 968 700,00 | 0,00 | 0,00 |
| 2/820000+810200 | Leistungserlöse Maschinen | | 2114 | 3114 | 13 | | 24 000,00 | 24 000,00 | 13 479,96 | 24 000,00 | 24 000,00 | 11 752,37 |
| 2/820000+810209 | Vergütungen zwischen Verwaltungszweigen - Maschinen | | 2114 | 3114 | 13 | * | 550 000,00 | 0,00 | 0,00 | 550 000,00 | 0,00 | 0,00 |

| | | MVAG | | VC QU | Ergebnisvoranschlag | | | Finanzierungsvoranschlag | | |
|-------------------|---|------|------|-------|---------------------|---------------------|---------------------|--------------------------|---------------------|---------------------|
| | | EH | FH | | VA 2024 | VA 2023 | RA 2022 | VA 2024 | VA 2023 | RA 2022 |
| 2/820000+811000 | Miet- und Pachtertrag | 2115 | 3115 | 14 | 8 000,00 | 8 000,00 | 0,00 | 8 000,00 | 8 000,00 | 0,00 |
| 2/820000+813000 | Erträge aus der Auflösung von Investitionszuschüssen (Kapitaltransfers) | 2127 | | | 5 900,00 | 5 900,00 | 5 882,46 | 0,00 | 0,00 | 0,00 |
| 2/820000+817200 | Erträge aus der Auflösung von sonstigen Rückstellungen - nicht konsumierte Urlaube | 2117 | | | 0,00 | 0,00 | 12 195,76 | 0,00 | 0,00 | 0,00 |
| 2/820000+817210 | Erträge aus der Auflösung von sonstigen Rückstellungen - nicht konsumierte Zeitguthaben | 2117 | | | 0,00 | 0,00 | 28 233,32 | 0,00 | 0,00 | 0,00 |
| 2/820000+817400 | Erträge aus der Auflösung von sonstigen Rückstellungen - Abfertigungen | 2117 | | | 51 400,00 | 0,00 | 74 729,22 | 0,00 | 0,00 | 0,00 |
| 2/820000+817500 | Erträge aus der Auflösung von sonstigen Rückstellungen - Jubiläumszuwendungen | 2117 | | | 30 700,00 | 0,00 | 38 199,68 | 0,00 | 0,00 | 0,00 |
| 2/820000+823000 | Zinsen | 2131 | 3131 | 14 | 100,00 | 100,00 | 193,35 | 100,00 | 100,00 | 193,35 |
| 2/820000+828000 | Rückersätze von Ausgaben | 2116 | 3116 | 18 | 1 300,00 | 1 300,00 | 815,33 | 1 300,00 | 1 300,00 | 815,33 |
| 2/820000+829000 | Sonstige Einnahmen | 2116 | 3116 | 18 | 6 000,00 | 20 000,00 | 5 299,20 | 6 000,00 | 20 000,00 | 5 299,20 |
| 2/820000+829020 | Sonstige Einnahmen (Sturm 18.8.22) | 2116 | 3116 | 18 | 0,00 | 0,00 | 594,00 | 0,00 | 0,00 | 594,00 |
| 2/820000+829200 | Sonstige Einnahmen (Personal) Beihilfen und Altersteilzeit | 2116 | 3116 | 18 | 40 000,00 | 33 000,00 | 31 392,89 | 40 000,00 | 33 000,00 | 27 079,37 |
| 2/820000+829400 | Sonstige Einnahmen (Laufzettel) | 2116 | 3116 | 18 | 70 000,00 | 70 000,00 | 23 338,94 | 70 000,00 | 70 000,00 | 22 359,98 |
| 2/820000+868000 | Lfd. Transferzlg. v. privaten Haushalten Pflastersteinaktion Obere Stadt | 2124 | 3124 | 16 | 0,00 | 0,00 | 187,50 | 0,00 | 0,00 | 187,50 |
| SU 21 / 31 | Summe Erträge / Einzahlungen operative Gebarung | | | | 6 077 300,00 | 5 769 900,00 | 4 907 329,13 | 5 989 300,00 | 5 764 000,00 | 4 750 420,60 |
| 1/820000-400000 | Geringwertige Wirtschaftsgüter des Anlagevermögens | 2221 | 3221 | 23 | 21 600,00 | 20 000,00 | 14 121,68 | 21 600,00 | 20 000,00 | 14 001,67 |
| 1/820000-400200 | Geringwertige Wirtschaftsgüter (Arbeitsbekleidung) | 2221 | 3221 | 23 | 25 000,00 | 18 000,00 | 8 576,63 | 25 000,00 | 18 000,00 | 12 055,56 |
| 1/820000-413000 | Handelswaren | 2221 | 3221 | 23 | 150 000,00 | 150 000,00 | 52 623,07 | 150 000,00 | 150 000,00 | 52 575,37 |
| 1/820000-413200 | Handelswaren an Dritte | 2221 | 3221 | 23 | 120 000,00 | 120 000,00 | 147 333,42 | 120 000,00 | 120 000,00 | 147 333,42 |
| 1/820000-420000 | Pflanzliche Rohstoffe | 2221 | 3221 | 23 | 43 000,00 | 43 000,00 | 36 184,99 | 43 000,00 | 43 000,00 | 36 184,99 |
| 1/820000-452000 | Treibstoffe | 2221 | 3221 | 23 | 185 000,00 | 185 000,00 | 198 919,32 | 185 000,00 | 185 000,00 | 198 919,32 |
| 1/820000-453000 | Schmier- und Schleifmittel | 2221 | 3221 | 23 | 8 000,00 | 8 000,00 | 3 301,34 | 8 000,00 | 8 000,00 | 3 301,34 |
| 1/820000-454000 | Reinigungsmittel | 2221 | 3221 | 23 | 4 000,00 | 4 000,00 | 3 018,49 | 4 000,00 | 4 000,00 | 3 018,49 |
| 1/820000-455000 | Chemische und sonstige artverwandte Mittel | 2221 | 3221 | 23 | 700,00 | 700,00 | 63,60 | 700,00 | 700,00 | 63,60 |
| 1/820000-456000 | Schreib-, Zeichen- und sonstige Büromittel | 2221 | 3221 | 23 | 2 500,00 | 2 500,00 | 1 747,58 | 2 500,00 | 2 500,00 | 1 747,58 |
| 1/820000-456100 | Ankauf Toner | 2221 | 3221 | 23 | 1 600,00 | 1 600,00 | 835,30 | 1 600,00 | 1 600,00 | 835,30 |
| 1/820000-457000 | Druckwerke | 2221 | 3221 | 23 | 2 000,00 | 2 000,00 | 478,63 | 2 000,00 | 2 000,00 | 478,63 |
| 1/820000-458000 | Mittel zur ärztlichen Betreuung und Gesundheitsvorsorge | 2221 | 3221 | 23 | 1 000,00 | 1 000,00 | 465,27 | 1 000,00 | 1 000,00 | 465,27 |
| 1/820000-459000 | Sonstige Verbrauchsgüter | 2221 | 3221 | 23 | 6 000,00 | 5 500,00 | 4 242,03 | 6 000,00 | 5 500,00 | 4 145,82 |

| | | MVAG | | VC QU | Ergebnisvoranschlag | | | Finanzierungsvoranschlag | | |
|-----------------|---|------|------|-------|---------------------|--------------|--------------|--------------------------|--------------|--------------|
| | | EH | FH | | VA 2024 | VA 2023 | RA 2022 | VA 2024 | VA 2023 | RA 2022 |
| 1/820000-510000 | Geldbezüge der Vertragsbediensteten der Verwaltung | 2211 | 3211 | 20 | 132 200,00 | 142 400,00 | 102 740,23 | 132 200,00 | 142 400,00 | 102 740,23 |
| 1/820000-511000 | Geldbezüge der Vertragsbediensteten in handw.Verwendung | 2211 | 3211 | 20 | 2 892 700,00 | 2 589 400,00 | 2 322 700,79 | 2 892 700,00 | 2 589 400,00 | 2 322 700,79 |
| 1/820000-522000 | Geldbezüge der nicht ganzjährig besch. Angestellten | 2211 | 3211 | 20 | 6 800,00 | 4 000,00 | 0,00 | 6 800,00 | 4 000,00 | 0,00 |
| 1/820000-523000 | Geldbezüge der nicht ganzjährig besch. Arbeiter | 2211 | 3211 | 20 | 6 000,00 | 21 900,00 | 2 690,01 | 6 000,00 | 21 900,00 | 2 690,01 |
| 1/820000-563000 | Sonstige Aufwandsentschädigungen | 2213 | 3213 | 20 | 16 000,00 | 18 000,00 | 18 482,54 | 16 000,00 | 18 000,00 | 18 482,54 |
| 1/820000-565000 | Mehrleistungsvergütungen | 2211 | 3211 | 20 | 72 500,00 | 65 100,00 | 64 844,54 | 72 500,00 | 65 100,00 | 64 844,54 |
| 1/820000-565100 | Mehrleistungsvergütungen (Qualitative Mehrleistung) | 2211 | 3211 | 20 | 0,00 | 0,00 | 36 916,29 | 0,00 | 0,00 | 36 916,29 |
| 1/820000-566000 | Zuwendungen aus Anlaß von Dienstjubiläen | 2212 | 3212 | 20 | 0,00 | 0,00 | 11 169,20 | 0,00 | 0,00 | 11 169,20 |
| 1/820000-567000 | Belohnungen und Geldaushilfen | 2213 | 3213 | 20 | 13 500,00 | 10 000,00 | 13 100,21 | 13 500,00 | 10 000,00 | 13 100,21 |
| 1/820000-569000 | Sonstige Nebengebühren | 2211 | 3211 | 20 | 97 100,00 | 93 000,00 | 85 073,72 | 97 100,00 | 93 000,00 | 85 073,72 |
| 1/820000-580000 | Dienstgeberbeitrag zum Ausgleichsfonds für FB | 2212 | 3212 | 20 | 83 900,00 | 84 200,00 | 87 827,07 | 83 900,00 | 84 200,00 | 87 827,07 |
| 1/820000-581100 | Betriebliche Kollektivversicherung § 72 K-GMG | 2212 | 3212 | 20 | 5 800,00 | 6 300,00 | 5 949,13 | 5 800,00 | 6 300,00 | 5 949,13 |
| 1/820000-582000 | Sonstige Dienstgeberbeiträge zur sozialen Sicherheit | 2212 | 3212 | 20 | 600 300,00 | 575 500,00 | 546 743,54 | 600 300,00 | 575 500,00 | 546 743,54 |
| 1/820000-591000 | Dotierung von Rückstellungen für Abfertigungen | 2214 | | | 83 700,00 | 65 400,00 | 64 514,62 | 0,00 | 0,00 | 0,00 |
| 1/820000-592000 | Dotierung von Rückstellungen für Jubiläumszuwendungen | 2214 | | | 49 000,00 | 35 200,00 | 45 832,26 | 0,00 | 0,00 | 0,00 |
| 1/820000-593000 | Dotierung von Rückstellungen für nicht konsumierte Urlaube | 2214 | | | 0,00 | 0,00 | 53 498,69 | 0,00 | 0,00 | 0,00 |
| 1/820000-593100 | Dotierung von Rückstellungen für nicht konsumierte Zeitguthaben | 2214 | | | 0,00 | 0,00 | 1 023,18 | 0,00 | 0,00 | 0,00 |
| 1/820000-600000 | Strom | 2222 | 3222 | 24 | 30 000,00 | 30 000,00 | 15 651,99 | 30 000,00 | 30 000,00 | 15 651,99 |
| 1/820000-600010 | Gas | 2222 | 3222 | 24 | 5 000,00 | 30 000,00 | 13 483,37 | 5 000,00 | 30 000,00 | 18 433,47 |
| 1/820000-600030 | Wärme | 2222 | 3222 | | 25 000,00 | 0,00 | 0,00 | 25 000,00 | 0,00 | 0,00 |
| 1/820000-610000 | Instandhaltung v.Grund u.Boden | 2224 | 3224 | 24 | 100,00 | 100,00 | 0,00 | 100,00 | 100,00 | 0,00 |
| 1/820000-612000 | Instandhaltung von Wasser-und Kanalisationsanlagen | 2224 | 3224 | 24 | 100,00 | 3 100,00 | 85,82 | 100,00 | 3 100,00 | 85,82 |
| 1/820000-613000 | Instandhaltung von sonstigen Grundstückseinrichtungen | 2224 | 3224 | 24 | 400,00 | 100,00 | 148,35 | 400,00 | 100,00 | 148,35 |
| 1/820000-614000 | Instandhaltung von Gebäuden | 2224 | 3224 | 24 | 10 000,00 | 10 000,00 | 8 224,28 | 10 000,00 | 10 000,00 | 7 731,34 |
| 1/820000-614010 | Instandhaltung von Gebäuden (Sturm 18.8.22) | 2224 | 3224 | 24 | 0,00 | 0,00 | 584,10 | 0,00 | 0,00 | 584,10 |
| 1/820000-616000 | Instandhaltung von Maschinen u. maschinellen Anlagen | 2224 | 3224 | 24 | 80 000,00 | 80 000,00 | 34 246,88 | 80 000,00 | 80 000,00 | 34 644,86 |

| | | MVAG | | VC QU | Ergebnisvoranschlag | | | Finanzierungsvoranschlag | | |
|--------------------|--|------|------|-------|---------------------|---------------------|---------------------|--------------------------|---------------------|---------------------|
| | | EH | FH | | VA 2024 | VA 2023 | RA 2022 | VA 2024 | VA 2023 | RA 2022 |
| 1/820000-617000 | Instandhaltung von Fahrzeugen | 2224 | 3224 | 24 | 80 000,00 | 80 000,00 | 72 440,97 | 80 000,00 | 80 000,00 | 72 656,15 |
| 1/820000-618000 | Instandhaltung von sonstigen Anlagen | 2224 | 3224 | 24 | 3 500,00 | 3 000,00 | 2 938,16 | 3 500,00 | 3 000,00 | 2 938,16 |
| 1/820000-619000 | Instandhaltung von Sonderanlagen | 2224 | 3224 | 24 | 400,00 | 300,00 | 1 242,80 | 400,00 | 300,00 | 1 242,80 |
| 1/820000-621000 | Sonstige Transporte | 2222 | 3222 | 24 | 100,00 | 100,00 | 0,00 | 100,00 | 100,00 | 0,00 |
| 1/820000-631000 | Telekommunikationsdienste | 2222 | 3222 | 24 | 7 500,00 | 7 500,00 | 7 209,10 | 7 500,00 | 7 500,00 | 7 210,89 |
| 1/820000-640000 | Rechts- und Beratungsaufwand | 2222 | 3222 | | 100,00 | 0,00 | 0,00 | 100,00 | 0,00 | 0,00 |
| 1/820000-659000 | Geldverkehrs- und Bankspesen | 2244 | 3244 | 24 | 0,00 | 0,00 | 1 257,98 | 0,00 | 0,00 | 1 257,98 |
| 1/820000-670000 | Versicherungen | 2222 | 3222 | 24 | 23 100,00 | 20 000,00 | 18 181,29 | 23 100,00 | 20 000,00 | 18 181,29 |
| 1/820000-680200 | Planmäßige Abschreibung | 2226 | | | 900,00 | 900,00 | 940,91 | 0,00 | 0,00 | 0,00 |
| 1/820000-680300 | Planmäßige Abschreibung | 2226 | | | 63 900,00 | 63 900,00 | 63 894,50 | 0,00 | 0,00 | 0,00 |
| 1/820000-680500 | Planmäßige Abschreibung | 2226 | | | 2 100,00 | 2 100,00 | 2 063,88 | 0,00 | 0,00 | 0,00 |
| 1/820000-680600 | Planmäßige Abschreibung | 2226 | | | 166 100,00 | 170 900,00 | 173 693,39 | 0,00 | 0,00 | 0,00 |
| 1/820000-680700 | Planmäßige Abschreibung | 2226 | | | 6 700,00 | 8 500,00 | 9 778,44 | 0,00 | 0,00 | 0,00 |
| 1/820000-700000 | Miet- und Pachtlaufwand | 2223 | 3223 | 24 | 30 000,00 | 27 000,00 | 4 607,13 | 30 000,00 | 27 000,00 | 4 532,77 |
| 1/820000-710000 | Öffentliche Abgaben (Ausgaben), ohne Gebühren gem. FAG | 2225 | 3225 | 24 | 18 000,00 | 18 000,00 | 13 862,45 | 18 000,00 | 18 000,00 | 13 862,45 |
| 1/820000-710100 | Öffentliche Abgaben, ohne Gebühren gemäß FAG | 2225 | 3225 | 24 | 100,00 | 0,00 | 0,00 | 100,00 | 0,00 | 0,00 |
| 1/820000-710200 | Öffentliche Abgaben - Ausgaben (KESt) | 2225 | 3225 | 24 | 0,00 | 100,00 | 48,34 | 0,00 | 100,00 | 48,34 |
| 1/820000-711000 | Gebühren f. d. Benützung v. Gemeindevorricht. gem. FAG | 2225 | 3225 | 24 | 26 000,00 | 26 000,00 | 25 431,13 | 26 000,00 | 26 000,00 | 25 431,13 |
| 1/820000-720400 | Kostenbeiträge (GSZ - Pensionsbeiträge) | 2225 | 3225 | 24 | 88 100,00 | 89 600,00 | 674 745,65 | 88 100,00 | 89 600,00 | 674 745,65 |
| 1/820000-724000 | Reisegebühren | 2225 | 3225 | 24 | 111 100,00 | 93 200,00 | 99 512,06 | 111 100,00 | 93 200,00 | 99 512,06 |
| 1/820000-726000 | Mitgliedsbeiträge an Institutionen (im Inland) | 2225 | 3225 | 24 | 400,00 | 300,00 | 309,80 | 400,00 | 300,00 | 309,80 |
| 1/820000-728000 | Entgelte für sonstige Leistungen | 2225 | 3225 | 24 | 45 000,00 | 31 100,00 | 37 350,94 | 45 000,00 | 31 100,00 | 42 073,65 |
| 1/820000-729400 | Sonstige Ausgaben (Laufzettel) | 2225 | 3225 | 24 | 70 000,00 | 70 000,00 | 24 368,78 | 70 000,00 | 70 000,00 | 24 964,19 |
| 1/820000-729500 | Sonstige Ausgaben (Verwaltungskostenbeiträge) | 2225 | 3225 | 24 | 16 000,00 | 16 000,00 | 16 000,00 | 16 000,00 | 16 000,00 | 16 000,00 |
| 1/820000-768000 | Sonstige Transfers an private Haushalte | 2234 | 3234 | 27 | 500,00 | 500,00 | 0,00 | 500,00 | 500,00 | 0,00 |
| SU 22 / 32 | Summe Aufwendungen / Auszahlungen operative Gebarung | | | | 5 540 100,00 | 5 154 000,00 | 5 257 319,86 | 5 167 700,00 | 4 807 100,00 | 4 855 610,87 |
| SA 0 / SA 1 | (0) Nettoergebnis (21 - 22) / (1) Geldfluss operative Gebarung (31 - 32) | | | | 537 200,00 | 615 900,00 | -349 990,73 | 821 600,00 | 956 900,00 | -105 190,27 |
| 2/820000+894003 | Entnahmen von zweckgebundenen Haushaltsrücklagen - Sonderrücklage Wirtschaftshof | 2301 | | | 0,00 | 0,00 | 1 306,32 | 0,00 | 0,00 | 0,00 |
| 1/820000-794003 | Zuweisung an zweckgebundene Haushaltsrücklagen - Sonderrücklage Wirtschaftshof | 2401 | | | 0,00 | 1 300,00 | 1 008,68 | 0,00 | 0,00 | 0,00 |

| | | MVAG | | VC QU | Ergebnisvoranschlag | | | Finanzierungsvoranschlag | | |
|-------------------------------|---|------|------|-------|---------------------|--------------------|--------------------|--------------------------|-------------------|--------------------|
| | | EH | FH | | VA 2024 | VA 2023 | RA 2022 | VA 2024 | VA 2023 | RA 2022 |
| 1/820000-795000 | Zuweisung an zweckgebundene Haushaltsrücklagen - Sonderrücklage Wirtschaftshof | 2401 | | | 0,00 | 289 200,00 | 0,00 | 0,00 | 0,00 | 0,00 |
| SA01 | Saldo (01) Haushaltsrücklagen (230 - 240) | | | | 0,00 | -290 500,00 | 297,64 | 0,00 | 0,00 | 0,00 |
| SA00 | Saldo (00) Nettoergebnis nach Haushaltsrücklagen (Saldo 0 + Saldo 01) | | | | 537 200,00 | 325 400,00 | -349 693,09 | | | |
| Investive Gebarung | | | | | | | | | | |
| 2/820000+803000 | Veräußerungen von technischen Anlagen, Fahrzeugen und Maschinen | 3314 | 31 | | 0,00 | 0,00 | 0,00 | 0,00 | 0,00 | 758,33 |
| SU 33 | Summe Einzahlungen investive Gebarung | | | | | | | 0,00 | 0,00 | 758,33 |
| 1/820000-010000 | Gebäude | 3413 | 2 40 | | 0,00 | 0,00 | 0,00 | 0,00 | 400,00 | 0,00 |
| 1/820000-020000 | Maschinen und maschinelle Anlagen | 3414 | 2 41 | | 0,00 | 0,00 | 0,00 | 0,00 | 400,00 | 456,54 |
| 1/820000-030000 | Werkzeuge und sonstige Erzeugungshilfsmittel | 3414 | 2 41 | | 0,00 | 0,00 | 0,00 | 5 000,00 | 5 400,00 | 510,84 |
| 1/820000-040000 | Fahrzeuge | 3414 | 2 41 | | 0,00 | 0,00 | 0,00 | 0,00 | 400,00 | 2 784,80 |
| 1/820000-042000 | Amts-, Betriebs- und Geschäftsausstattung | 3415 | 2 41 | | 0,00 | 0,00 | 0,00 | 2 000,00 | 6 100,00 | 3 238,71 |
| 1/820000-050000 | Sonderanlagen | 3412 | 2 40 | | 0,00 | 0,00 | 0,00 | 0,00 | 400,00 | 0,00 |
| 1/820000-062000 | Im Bau befindliche technische Anlagen/Fahrzeuge/Maschinen | 3414 | 2 41 | | 0,00 | 0,00 | 0,00 | 25 000,00 | 400,00 | 193,19 |
| SU 34 | Summe Auszahlungen investive Gebarung | | | | | | | 32 000,00 | 13 500,00 | 7 184,08 |
| SA2 | Saldo (2) Geldfluss aus der Investiven Gebarung (33 – 34) | | | | | | | -32 000,00 | -13 500,00 | -6 425,75 |
| SA3 | Saldo (3) Nettofinanzierungssaldo (Saldo 1 + Saldo 2) | | | | | | | 789 600,00 | 943 400,00 | -111 616,02 |
| Finanzierungstätigkeit | | | | | | | | | | |
| SU 35 | Summe Einzahlungen aus der Finanzierungstätigkeit | | | | | | | 0,00 | 0,00 | 0,00 |
| SU 36 | Summe Auszahlungen aus der Finanzierungstätigkeit | | | | | | | 0,00 | 0,00 | 0,00 |
| SA4 | Saldo (4) Geldfluss aus der Finanzierungstätigkeit (35 – 36) | | | | | | | 0,00 | 0,00 | 0,00 |
| SA5 | Saldo (5) Geldfluss aus der voranschlagswirksamen Gebarung (Saldo 3 + Saldo 4) | | | | | | | 789 600,00 | 943 400,00 | -111 616,02 |
| 820040 | Errichtung Blockheizkraftwerk | | | | | | | | | |
| Operative Gebarung | | | | | | | | | | |
| SU 21 / 31 | Summe Erträge / Einzahlungen operative Gebarung | | | | 0,00 | 0,00 | 0,00 | 0,00 | 0,00 | 0,00 |
| SU 22 / 32 | Summe Aufwendungen / Auszahlungen operative Gebarung | | | | 0,00 | 0,00 | 0,00 | 0,00 | 0,00 | 0,00 |
| SA 0 / SA 1 | (0) Nettoergebnis (21 - 22) / (1) Geldfluss operative Gebarung (31 – 32) | | | | 0,00 | 0,00 | 0,00 | 0,00 | 0,00 | 0,00 |
| SA01 | Saldo (01) Haushaltsrücklagen (230 - 240) | | | | 0,00 | 0,00 | 0,00 | 0,00 | 0,00 | 0,00 |
| SA00 | Saldo (00) Nettoergebnis nach Haushaltsrücklagen (Saldo 0 + Saldo 01) | | | | 0,00 | 0,00 | 0,00 | 0,00 | 0,00 | 0,00 |
| Investive Gebarung | | | | | | | | | | |
| SU 33 | Summe Einzahlungen investive Gebarung | | | | | | | 0,00 | 0,00 | 0,00 |
| 5/820040-061000 | Im Bau befindliche Gebäude und Bauten | 3413 | 1 40 | | 0,00 | 0,00 | 0,00 | 0,00 | 0,00 | 23 622,97 |
| SU 34 | Summe Auszahlungen investive Gebarung | | | | | | | 0,00 | 0,00 | 23 622,97 |

| | | MVAG | | VC QU | Ergebnisvoranschlag | | | Finanzierungsvoranschlag | | |
|-------------------------------|--|------|------|-------|---------------------|------------|---------|--------------------------|-------------|------------|
| | | EH | FH | | VA 2024 | VA 2023 | RA 2022 | VA 2024 | VA 2023 | RA 2022 |
| SA2 | Saldo (2) Geldfluss aus der Investiven Gebarung (33 – 34) | | | | | | | 0,00 | 0,00 | -23 622,97 |
| SA3 | Saldo (3) Nettofinanzierungssaldo (Saldo 1 + Saldo 2) | | | | | | | 0,00 | 0,00 | -23 622,97 |
| Finanzierungstätigkeit | | | | | | | | | | |
| SU 35 | Summe Einzahlungen aus der Finanzierungstätigkeit | | | | | | | 0,00 | 0,00 | 0,00 |
| SU 36 | Summe Auszahlungen aus der Finanzierungstätigkeit | | | | | | | 0,00 | 0,00 | 0,00 |
| SA4 | Saldo (4) Geldfluss aus der Finanzierungstätigkeit (35 – 36) | | | | | | | 0,00 | 0,00 | 0,00 |
| SA5 | Saldo (5) Geldfluss aus der voranschlagswirksamen Gebarung (Saldo 3 + Saldo 4) | | | | | | | 0,00 | 0,00 | -23 622,97 |
| 820050 | PV-Anlage Wirtschaftshöfe | | | | | | | | | |
| Operative Gebarung | | | | | | | | | | |
| SU 21 / 31 | Summe Erträge / Einzahlungen operative Gebarung | | | | 0,00 | 0,00 | 0,00 | 0,00 | 0,00 | 0,00 |
| SU 22 / 32 | Summe Aufwendungen / Auszahlungen operative Gebarung | | | | 0,00 | 0,00 | 0,00 | 0,00 | 0,00 | 0,00 |
| SA 0 / SA 1 | (0) Nettoergebnis (21 - 22) / (1) Geldfluss operative Gebarung (31 – 32) | | | | 0,00 | 0,00 | 0,00 | 0,00 | 0,00 | 0,00 |
| 6/820050+894005 | Entnahmen von zweckgebundenen Haushaltsrücklagen - Sonderrücklage Energiewende | 2301 | 1 | | 100 000,00 | 320 000,00 | 0,00 | 0,00 | 0,00 | 0,00 |
| SA01 | Saldo (01) Haushaltsrücklagen (230 - 240) | | | | 100 000,00 | 320 000,00 | 0,00 | 0,00 | 0,00 | 0,00 |
| SA00 | Saldo (00) Nettoergebnis nach Haushaltsrücklagen (Saldo 0 + Saldo 01) | | | | 100 000,00 | 320 000,00 | 0,00 | | | |
| Investive Gebarung | | | | | | | | | | |
| SU 33 | Summe Einzahlungen investive Gebarung | | | | | | | 0,00 | 0,00 | 0,00 |
| 5/820050-062000 | Im Bau befindliche technische Anlagen/Fahrzeuge/Maschinen | 3414 | 1 41 | | 0,00 | 0,00 | 0,00 | 100 000,00 | 316 500,00 | 3 489,16 |
| SU 34 | Summe Auszahlungen investive Gebarung | | | | | | | 100 000,00 | 316 500,00 | 3 489,16 |
| SA2 | Saldo (2) Geldfluss aus der Investiven Gebarung (33 – 34) | | | | | | | -100 000,00 | -316 500,00 | -3 489,16 |
| SA3 | Saldo (3) Nettofinanzierungssaldo (Saldo 1 + Saldo 2) | | | | | | | -100 000,00 | -316 500,00 | -3 489,16 |
| Finanzierungstätigkeit | | | | | | | | | | |
| SU 35 | Summe Einzahlungen aus der Finanzierungstätigkeit | | | | | | | 0,00 | 0,00 | 0,00 |
| SU 36 | Summe Auszahlungen aus der Finanzierungstätigkeit | | | | | | | 0,00 | 0,00 | 0,00 |
| SA4 | Saldo (4) Geldfluss aus der Finanzierungstätigkeit (35 – 36) | | | | | | | 0,00 | 0,00 | 0,00 |
| SA5 | Saldo (5) Geldfluss aus der voranschlagswirksamen Gebarung (Saldo 3 + Saldo 4) | | | | | | | -100 000,00 | -316 500,00 | -3 489,16 |
| 820051 | PV-Speicher Wirtschaftshöfe | | | | | | | | | |
| Operative Gebarung | | | | | | | | | | |
| SU 21 / 31 | Summe Erträge / Einzahlungen operative Gebarung | | | | 0,00 | 0,00 | 0,00 | 0,00 | 0,00 | 0,00 |
| SU 22 / 32 | Summe Aufwendungen / Auszahlungen operative Gebarung | | | | 0,00 | 0,00 | 0,00 | 0,00 | 0,00 | 0,00 |
| SA 0 / SA 1 | (0) Nettoergebnis (21 - 22) / (1) Geldfluss operative Gebarung (31 – 32) | | | | 0,00 | 0,00 | 0,00 | 0,00 | 0,00 | 0,00 |

| | | MVAG | | VC QU | Ergebnisvoranschlag | | | Finanzierungsvoranschlag | | |
|-------------------------------|---|------|------|-------|---------------------|-------------------|-------------|--------------------------|--------------------|-------------|
| | | EH | FH | | VA 2024 | VA 2023 | RA 2022 | VA 2024 | VA 2023 | RA 2022 |
| 2/820051+894005 | Entnahmen von zweckgebundenen Haushaltsrücklagen - Sonderrücklage Energiewende | 2301 | | 2 | 0,00 | 100 000,00 | 0,00 | 0,00 | 0,00 | 0,00 |
| SA01 | Saldo (01) Haushaltsrücklagen (230 - 240) | | | | 0,00 | 100 000,00 | 0,00 | 0,00 | 0,00 | 0,00 |
| SA00 | Saldo (00) Nettoergebnis nach Haushaltsrücklagen (Saldo 0 + Saldo 01) | | | | 0,00 | 100 000,00 | 0,00 | | | |
| Investive Gebarung | | | | | | | | | | |
| SU 33 | Summe Einzahlungen investive Gebarung | | | | | | | 0,00 | 0,00 | 0,00 |
| 1/820051-062000 | Im Bau befindliche technische Anlagen/Fahrzeuge/Maschinen | | 3414 | 2 41 | 0,00 | 0,00 | 0,00 | 0,00 | 100 000,00 | 0,00 |
| SU 34 | Summe Auszahlungen investive Gebarung | | | | | | | 0,00 | 100 000,00 | 0,00 |
| SA2 | Saldo (2) Geldfluss aus der Investiven Gebarung (33 – 34) | | | | | | | 0,00 | -100 000,00 | 0,00 |
| SA3 | Saldo (3) Nettofinanzierungssaldo (Saldo 1 + Saldo 2) | | | | | | | 0,00 | -100 000,00 | 0,00 |
| Finanzierungstätigkeit | | | | | | | | | | |
| SU 35 | Summe Einzahlungen aus der Finanzierungstätigkeit | | | | | | | 0,00 | 0,00 | 0,00 |
| SU 36 | Summe Auszahlungen aus der Finanzierungstätigkeit | | | | | | | 0,00 | 0,00 | 0,00 |
| SA4 | Saldo (4) Geldfluss aus der Finanzierungstätigkeit (35 – 36) | | | | | | | 0,00 | 0,00 | 0,00 |
| SA5 | Saldo (5) Geldfluss aus der voranschlagswirksamen Gebarung (Saldo 3 + Saldo 4) | | | | | | | 0,00 | -100 000,00 | 0,00 |
| 820052 | Sanierung Städtischer Wirtschaftshof | | | | | | | | | |
| Operative Gebarung | | | | | | | | | | |
| SU 21 / 31 | Summe Erträge / Einzahlungen operative Gebarung | | | | 0,00 | 0,00 | 0,00 | 0,00 | 0,00 | 0,00 |
| 1/820052-400000 | Geringwertige Wirtschaftsgüter (GWG) | 2221 | 3221 | | 100,00 | 0,00 | 0,00 | 100,00 | 0,00 | 0,00 |
| 1/820052-720009 | Vergütungen zwischen Verwaltungszweigen | 2225 | 3225 | 2 24 | 0,00 | 9 500,00 | 0,00 | 0,00 | 9 500,00 | 0,00 |
| 1/820052-720109 | Vergütungen zwischen Verwaltungszweigen | 2225 | 3225 | 2 24 | 100,00 | 0,00 | 0,00 | 100,00 | 0,00 | 0,00 |
| SU 22 / 32 | Summe Aufwendungen / Auszahlungen operative Gebarung | | | | 200,00 | 9 500,00 | 0,00 | 200,00 | 9 500,00 | 0,00 |
| SA 0 / SA 1 | (0) Nettoergebnis (21 - 22) / (1) Geldfluss operative Gebarung (31 – 32) | | | | -200,00 | -9 500,00 | 0,00 | -200,00 | -9 500,00 | 0,00 |
| 2/820052+894003 | Entnahmen von zweckgebundenen Haushaltsrücklagen - Sonderrücklage Wirtschaftshof | 2301 | | 2 | 0,00 | 144 000,00 | 0,00 | 0,00 | 0,00 | 0,00 |
| SA01 | Saldo (01) Haushaltsrücklagen (230 - 240) | | | | 0,00 | 144 000,00 | 0,00 | 0,00 | 0,00 | 0,00 |
| SA00 | Saldo (00) Nettoergebnis nach Haushaltsrücklagen (Saldo 0 + Saldo 01) | | | | -200,00 | 134 500,00 | 0,00 | | | |
| Investive Gebarung | | | | | | | | | | |
| 2/820052+301200 | Kapitaltransfers von Ländern, Landesfonds und Landeskammern | | 3331 | 2 33 | 0,00 | 0,00 | 0,00 | 79 000,00 | 0,00 | 0,00 |
| SU 33 | Summe Einzahlungen investive Gebarung | | | | | | | 79 000,00 | 0,00 | 0,00 |
| 1/820052-061000 | Im Bau befindliche Gebäude und Bauten | | 3413 | 2 40 | 0,00 | 0,00 | 0,00 | 0,00 | 134 500,00 | 0,00 |
| SU 34 | Summe Auszahlungen investive Gebarung | | | | | | | 0,00 | 134 500,00 | 0,00 |
| SA2 | Saldo (2) Geldfluss aus der Investiven Gebarung (33 – 34) | | | | | | | 79 000,00 | -134 500,00 | 0,00 |

| | | MVAG VC QU | | Ergebnisvoranschlag | | | Finanzierungsvoranschlag | | |
|-------------------------------|---|------------|------|---------------------|-------------------|-------------|--------------------------|--------------------|-------------|
| | | EH | FH | VA 2024 | VA 2023 | RA 2022 | VA 2024 | VA 2023 | RA 2022 |
| SA3 | Saldo (3) Nettofinanzierungssaldo (Saldo 1 + Saldo 2) | | | | | | 78 800,00 | -144 000,00 | 0,00 |
| Finanzierungstätigkeit | | | | | | | | | |
| SU 35 | Summe Einzahlungen aus der Finanzierungstätigkeit | | | | | | 0,00 | 0,00 | 0,00 |
| SU 36 | Summe Auszahlungen aus der Finanzierungstätigkeit | | | | | | 0,00 | 0,00 | 0,00 |
| SA4 | Saldo (4) Geldfluss aus der Finanzierungstätigkeit (35 – 36) | | | | | | 0,00 | 0,00 | 0,00 |
| SA5 | Saldo (5) Geldfluss aus der voranschlagswirksamen Gebarung (Saldo 3 + Saldo 4) | | | | | | 78 800,00 | -144 000,00 | 0,00 |
| 820261 | Ankauf Kommunal-LKW Dreiseitenkipper und Schneepflug | | | | | | | | |
| Operative Gebarung | | | | | | | | | |
| SU 21 / 31 | Summe Erträge / Einzahlungen operative Gebarung | | | 0,00 | 0,00 | 0,00 | 0,00 | 0,00 | 0,00 |
| SU 22 / 32 | Summe Aufwendungen / Auszahlungen operative Gebarung | | | 0,00 | 0,00 | 0,00 | 0,00 | 0,00 | 0,00 |
| SA 0 / SA 1 | (0) Nettoergebnis (21 - 22) / (1) Geldfluss operative Gebarung (31 – 32) | | | 0,00 | 0,00 | 0,00 | 0,00 | 0,00 | 0,00 |
| 6/820261+894003 | Entnahmen von zweckgebundenen Haushaltsrücklagen - Sonderrücklage Wirtschaftshof | 2301 | 1 | 0,00 | 276 000,00 | 0,00 | 0,00 | 0,00 | 0,00 |
| SA01 | Saldo (01) Haushaltsrücklagen (230 - 240) | | | 0,00 | 276 000,00 | 0,00 | 0,00 | 0,00 | 0,00 |
| SA00 | Saldo (00) Nettoergebnis nach Haushaltsrücklagen (Saldo 0 + Saldo 01) | | | 0,00 | 276 000,00 | 0,00 | | | |
| Investive Gebarung | | | | | | | | | |
| SU 33 | Summe Einzahlungen investive Gebarung | | | | | | 0,00 | 0,00 | 0,00 |
| 5/820261-062000 | Im Bau befindliche technische Anlagen/Fahrzeuge/Maschinen | 3414 | 1 41 | 0,00 | 0,00 | 0,00 | 0,00 | 276 000,00 | 0,00 |
| SU 34 | Summe Auszahlungen investive Gebarung | | | | | | 0,00 | 276 000,00 | 0,00 |
| SA2 | Saldo (2) Geldfluss aus der Investiven Gebarung (33 – 34) | | | | | | 0,00 | -276 000,00 | 0,00 |
| SA3 | Saldo (3) Nettofinanzierungssaldo (Saldo 1 + Saldo 2) | | | | | | 0,00 | -276 000,00 | 0,00 |
| Finanzierungstätigkeit | | | | | | | | | |
| SU 35 | Summe Einzahlungen aus der Finanzierungstätigkeit | | | | | | 0,00 | 0,00 | 0,00 |
| SU 36 | Summe Auszahlungen aus der Finanzierungstätigkeit | | | | | | 0,00 | 0,00 | 0,00 |
| SA4 | Saldo (4) Geldfluss aus der Finanzierungstätigkeit (35 – 36) | | | | | | 0,00 | 0,00 | 0,00 |
| SA5 | Saldo (5) Geldfluss aus der voranschlagswirksamen Gebarung (Saldo 3 + Saldo 4) | | | | | | 0,00 | -276 000,00 | 0,00 |
| 820271 | PV-Offensive KAT-Halle | | | | | | | | |
| Operative Gebarung | | | | | | | | | |
| SU 21 / 31 | Summe Erträge / Einzahlungen operative Gebarung | | | 0,00 | 0,00 | 0,00 | 0,00 | 0,00 | 0,00 |
| SU 22 / 32 | Summe Aufwendungen / Auszahlungen operative Gebarung | | | 0,00 | 0,00 | 0,00 | 0,00 | 0,00 | 0,00 |
| SA 0 / SA 1 | (0) Nettoergebnis (21 - 22) / (1) Geldfluss operative Gebarung (31 – 32) | | | 0,00 | 0,00 | 0,00 | 0,00 | 0,00 | 0,00 |
| SA01 | Saldo (01) Haushaltsrücklagen (230 - 240) | | | 0,00 | 0,00 | 0,00 | 0,00 | 0,00 | 0,00 |
| SA00 | Saldo (00) Nettoergebnis nach Haushaltsrücklagen (Saldo 0 + Saldo 01) | | | 0,00 | 0,00 | 0,00 | | | |
| Investive Gebarung | | | | | | | | | |

| | | MVAG | | VC QU | Ergebnisvoranschlag | | | Finanzierungsvoranschlag | | |
|-------------------------------|---|------|------|-------|---------------------|---------|---------|--------------------------|-------------|------------------|
| | | EH | FH | | VA 2024 | VA 2023 | RA 2022 | VA 2024 | VA 2023 | RA 2022 |
| 6/820271+300001 | Kapitaltransfers von Bund, Bundesfonds und Bundeskammern | | 3331 | 33 | 0,00 | 0,00 | 0,00 | 0,00 | 0,00 | 10 766,00 |
| SU 33 | Summe Einzahlungen investive Gebarung | | | | | | | 0,00 | 0,00 | 10 766,00 |
| SU 34 | Summe Auszahlungen investive Gebarung | | | | | | | 0,00 | 0,00 | 0,00 |
| SA2 | Saldo (2) Geldfluss aus der Investiven Gebarung (33 – 34) | | | | | | | 0,00 | 0,00 | 10 766,00 |
| SA3 | Saldo (3) Nettofinanzierungssaldo (Saldo 1 + Saldo 2) | | | | | | | 0,00 | 0,00 | 10 766,00 |
| Finanzierungstätigkeit | | | | | | | | | | |
| SU 35 | Summe Einzahlungen aus der Finanzierungstätigkeit | | | | | | | 0,00 | 0,00 | 0,00 |
| SU 36 | Summe Auszahlungen aus der Finanzierungstätigkeit | | | | | | | 0,00 | 0,00 | 0,00 |
| SA4 | Saldo (4) Geldfluss aus der Finanzierungstätigkeit (35 – 36) | | | | | | | 0,00 | 0,00 | 0,00 |
| SA5 | Saldo (5) Geldfluss aus der voranschlagswirksamen Gebarung (Saldo 3 + Saldo 4) | | | | | | | 0,00 | 0,00 | 10 766,00 |

| | | MVAG | | VC QU | Ergebnisvoranschlag | | | Finanzierungsvoranschlag | | |
|---------------------------|---|------|------|-------|---------------------|-------------------|-------------------|--------------------------|-------------------|-------------------|
| | | EH | FH | | VA 2024 | VA 2023 | RA 2022 | VA 2024 | VA 2023 | RA 2022 |
| 825 | Tierkörperbeseitigung und -verwertung | | | | | | | | | |
| SA 0 / SA 1 | (0) Nettoergebnis (21 - 22) / (1) Geldfluss operative Gebarung (31 – 32) | | | | -55 500,00 | -53 200,00 | -49 107,78 | -49 800,00 | -47 600,00 | -44 189,98 |
| SA00 | Saldo (00) Nettoergebnis nach Haushaltsrücklagen (Saldo 0 + Saldo 01) | | | | -55 500,00 | -53 200,00 | -53 200,00 | | | |
| SA2 | Saldo (2) Geldfluss aus der Investiven Gebarung (33 – 34) | | | | | | | -2 000,00 | -1 500,00 | 0,00 |
| SA3 | Saldo (3) Nettofinanzierungssaldo (Saldo 1 + Saldo 2) | | | | | | | -51 800,00 | -49 100,00 | -44 189,98 |
| SA4 | Saldo (4) Geldfluss aus der Finanzierungstätigkeit (35 – 36) | | | | | | | 0,00 | 0,00 | 0,00 |
| SA5 | Saldo (5) Geldfluss aus der voranschlagswirksamen Gebarung (Saldo 3 + Saldo 4) | | | | | | | -51 800,00 | -49 100,00 | -44 189,98 |
| 825000 | Tierkörperbeseitigung und -verwertung | | | | | | | | | |
| Operative Gebarung | | | | | | | | | | |
| 2/825000+812200 | Gebühren für sonst. Leistungen (Sammelstellen) | 2114 | 3114 | 13 | 8 000,00 | 8 000,00 | 6 449,88 | 8 000,00 | 8 000,00 | 6 340,17 |
| 2/825000+817500 | Erträge aus der Auflösung von sonstigen Rückstellungen - Jubiläumszuwendungen | 2117 | | | 0,00 | 0,00 | 358,33 | 0,00 | 0,00 | 0,00 |
| 2/825000+829020 | Sonstige Einnahmen (Sturm 18.8.22) | 2116 | 3116 | 18 | 0,00 | 8 100,00 | 0,00 | 0,00 | 8 100,00 | 0,00 |
| SU 21 / 31 | Summe Erträge / Einzahlungen operative Gebarung | | | | 8 000,00 | 16 100,00 | 6 808,21 | 8 000,00 | 16 100,00 | 6 340,17 |
| 1/825000-400000 | Geringwertige Wirtschaftsgüter des Anlagevermögens | 2221 | 3221 | 23 | 1 100,00 | -500,00 | 0,00 | 1 100,00 | -500,00 | 0,00 |
| 1/825000-454000 | Reinigungsmittel | 2221 | 3221 | 23 | 300,00 | 300,00 | 95,25 | 300,00 | 300,00 | 95,25 |
| 1/825000-455000 | Chemische und sonstige artverwandte Mittel | 2221 | 3221 | 23 | 500,00 | 500,00 | 0,00 | 500,00 | 500,00 | 0,00 |
| 1/825000-511000 | Geldbezüge der Vertragsbediensteten in handwerklicher Verwendung | 2211 | 3211 | 20 | 14 900,00 | 16 600,00 | 24 111,33 | 14 900,00 | 16 600,00 | 24 111,33 |
| 1/825000-567000 | Belohnungen, Geldaushilfen und Leistungsprämien | 2213 | 3213 | 20 | 100,00 | 0,00 | 194,00 | 100,00 | 0,00 | 194,00 |
| 1/825000-580000 | Dienstgeberbeitrag zum Ausgleichsfonds für FB | 2212 | 3212 | 20 | 600,00 | 0,00 | 113,74 | 600,00 | 0,00 | 113,74 |
| 1/825000-582000 | Sonstige Dienstgeberbeiträge zur sozialen Sicherheit | 2212 | 3212 | 20 | 3 200,00 | 3 100,00 | 2 963,14 | 3 200,00 | 3 100,00 | 2 963,14 |
| 1/825000-592000 | Dotierung von Rückstellungen für Jubiläumszuwendungen | 2214 | | | 500,00 | 400,00 | 0,00 | 0,00 | 0,00 | 0,00 |
| 1/825000-600000 | Strom | 2222 | 3222 | 24 | 6 600,00 | 6 600,00 | 1 813,41 | 6 600,00 | 6 600,00 | 1 813,41 |
| 1/825000-610000 | Instandhaltung v.Grund u.Boden | 2224 | 3224 | 24 | 100,00 | 100,00 | 0,00 | 100,00 | 100,00 | 0,00 |
| 1/825000-613000 | Instandhaltung von sonstigen Grundstückseinrichtungen | 2224 | 3224 | 24 | 500,00 | 3 500,00 | 2 265,57 | 500,00 | 3 500,00 | 2 265,57 |
| 1/825000-613010 | Instandhaltung von sonstigen Grundstückseinrichtungen (Sturm 18.8.22) | 2224 | 3224 | 24 | 0,00 | 3 600,00 | 0,00 | 0,00 | 3 600,00 | 0,00 |
| 1/825000-619000 | Instandhaltung von Sonderanlagen | 2224 | 3224 | 24 | 2 000,00 | 1 000,00 | 160,00 | 2 000,00 | 1 000,00 | 160,00 |
| 1/825000-619030 | Instandhaltung von Sonderanlagen (Sturm 18.8.22) | 2224 | 3224 | 24 | 0,00 | 4 500,00 | 0,00 | 0,00 | 4 500,00 | 0,00 |
| 1/825000-670000 | Versicherungen | 2222 | 3222 | 24 | 200,00 | 200,00 | 105,24 | 200,00 | 200,00 | 105,24 |

| | | MVAG | | VC QU | Ergebnisvoranschlag | | | Finanzierungsvoranschlag | | |
|-------------------------------|---|------|------|-------|---------------------|-------------------|-------------------|--------------------------|-------------------|-------------------|
| | | EH | FH | | VA 2024 | VA 2023 | RA 2022 | VA 2024 | VA 2023 | RA 2022 |
| 1/825000-680300 | Planmäßige Abschreibung | 2226 | | | 5 200,00 | 5 200,00 | 5 248,31 | 0,00 | 0,00 | 0,00 |
| 1/825000-711000 | Gebühren f. d. Benützung v.Gemeindeeinricht. gem. FAG | 2225 | 3225 | 24 | 4 000,00 | 4 000,00 | 3 169,82 | 4 000,00 | 4 000,00 | 3 169,82 |
| 1/825000-720009 | Vergütungen zwischen Verwaltungszweigen | 2225 | 3225 | 24 | 0,00 | 1 500,00 | 0,00 | 0,00 | 1 500,00 | 0,00 |
| 1/825000-720059 | Vergütungen zwischen Verwaltungszweigen (Sturm 18.8.22) | 2225 | 3225 | 24 | 0,00 | 500,00 | 234,00 | 0,00 | 500,00 | 234,00 |
| 1/825000-720109 | Vergütungen zwischen Verwaltungszweigen | 2225 | 3225 | 24 | 1 500,00 | 0,00 | 0,00 | 1 500,00 | 0,00 | 0,00 |
| 1/825000-728000 | Entgelte für sonstige Leistungen | 2225 | 3225 | 24 | 22 000,00 | 18 000,00 | 15 442,18 | 22 000,00 | 18 000,00 | 15 304,65 |
| 1/825000-729000 | Sonstige Aufwendungen | 2225 | 3225 | 24 | 200,00 | 200,00 | 0,00 | 200,00 | 200,00 | 0,00 |
| SU 22 / 32 | Summe Aufwendungen / Auszahlungen operative Gebarung | | | | 63 500,00 | 69 300,00 | 55 915,99 | 57 800,00 | 63 700,00 | 50 530,15 |
| SA 0 / SA 1 | (0) Nettoergebnis (21 - 22) / (1) Geldfluss operative Gebarung (31 - 32) | | | | -55 500,00 | -53 200,00 | -49 107,78 | -49 800,00 | -47 600,00 | -44 189,98 |
| SA01 | Saldo (01) Haushaltsrücklagen (230 - 240) | | | | 0,00 | 0,00 | 0,00 | 0,00 | 0,00 | 0,00 |
| SA00 | Saldo (00) Nettoergebnis nach Haushaltsrücklagen (Saldo 0 + Saldo 01) | | | | -55 500,00 | -53 200,00 | -49 107,78 | | | |
| Investive Gebarung | | | | | | | | | | |
| SU 33 | Summe Einzahlungen investive Gebarung | | | | | | | 0,00 | 0,00 | 0,00 |
| 1/825000-020000 | Maschinen und maschinelle Anlagen | | 3414 | 41 | 0,00 | 0,00 | 0,00 | 2 000,00 | 1 500,00 | 0,00 |
| SU 34 | Summe Auszahlungen investive Gebarung | | | | | | | 2 000,00 | 1 500,00 | 0,00 |
| SA2 | Saldo (2) Geldfluss aus der Investiven Gebarung (33 - 34) | | | | | | | -2 000,00 | -1 500,00 | 0,00 |
| SA3 | Saldo (3) Nettofinanzierungssaldo (Saldo 1 + Saldo 2) | | | | | | | -51 800,00 | -49 100,00 | -44 189,98 |
| Finanzierungstätigkeit | | | | | | | | | | |
| SU 35 | Summe Einzahlungen aus der Finanzierungstätigkeit | | | | | | | 0,00 | 0,00 | 0,00 |
| SU 36 | Summe Auszahlungen aus der Finanzierungstätigkeit | | | | | | | 0,00 | 0,00 | 0,00 |
| SA4 | Saldo (4) Geldfluss aus der Finanzierungstätigkeit (35 - 36) | | | | | | | 0,00 | 0,00 | 0,00 |
| SA5 | Saldo (5) Geldfluss aus der voranschlagswirksamen Gebarung (Saldo 3 + Saldo 4) | | | | | | | -51 800,00 | -49 100,00 | -44 189,98 |

| | | MVAG | | VC QU | Ergebnisvoranschlag | | | Finanzierungsvoranschlag | | |
|-------------------------------|--|------|------|-------|---------------------|------------------|------------------|--------------------------|-----------------|-----------------|
| | | EH | FH | | VA 2024 | VA 2023 | RA 2022 | VA 2024 | VA 2023 | RA 2022 |
| 828 | Sonstige Märkte | | | | | | | | | |
| SA 0 / SA 1 | (0) Nettoergebnis (21 - 22) / (1) Geldfluss operative Gebarung (31 – 32) | | | | -9 800,00 | -72 000,00 | -72 205,56 | 900,00 | -61 300,00 | -57 926,84 |
| SA00 | Saldo (00) Nettoergebnis nach Haushaltsrücklagen (Saldo 0 + Saldo 01) | | | | -9 800,00 | -72 000,00 | -72 000,00 | | | |
| SA2 | Saldo (2) Geldfluss aus der Investiven Gebarung (33 – 34) | | | | | | | -10 000,00 | 0,00 | 0,00 |
| SA3 | Saldo (3) Nettofinanzierungssaldo (Saldo 1 + Saldo 2) | | | | | | | -9 100,00 | -61 300,00 | -57 926,84 |
| SA4 | Saldo (4) Geldfluss aus der Finanzierungstätigkeit (35 – 36) | | | | | | | 0,00 | 0,00 | 0,00 |
| SA5 | Saldo (5) Geldfluss aus der voranschlagswirksamen Gebarung (Saldo 3 + Saldo 4) | | | | | | | -9 100,00 | -61 300,00 | -57 926,84 |
| 828000 | Sonstige Märkte | | | | | | | | | |
| Operative Gebarung | | | | | | | | | | |
| 2/828000+811100 | Einnahmen aus der Vermietung und Verpachtung (Miete) | 2115 | 3115 | 14 | 3 000,00 | 3 000,00 | 3 000,00 | 3 000,00 | 3 000,00 | 0,00 |
| SU 21 / 31 | Summe Erträge / Einzahlungen operative Gebarung | | | | 3 000,00 | 3 000,00 | 3 000,00 | 3 000,00 | 3 000,00 | 0,00 |
| 1/828000-680200 | Planmäßige Abschreibung | | 2226 | | 10 700,00 | 10 700,00 | 10 659,09 | 0,00 | 0,00 | 0,00 |
| SU 22 / 32 | Summe Aufwendungen / Auszahlungen operative Gebarung | | | | 10 700,00 | 10 700,00 | 10 659,09 | 0,00 | 0,00 | 0,00 |
| SA 0 / SA 1 | (0) Nettoergebnis (21 - 22) / (1) Geldfluss operative Gebarung (31 – 32) | | | | -7 700,00 | -7 700,00 | -7 659,09 | 3 000,00 | 3 000,00 | 0,00 |
| SA01 | Saldo (01) Haushaltsrücklagen (230 - 240) | | | | 0,00 | 0,00 | 0,00 | 0,00 | 0,00 | 0,00 |
| SA00 | Saldo (00) Nettoergebnis nach Haushaltsrücklagen (Saldo 0 + Saldo 01) | | | | -7 700,00 | -7 700,00 | -7 659,09 | | | |
| Investive Gebarung | | | | | | | | | | |
| SU 33 | Summe Einzahlungen investive Gebarung | | | | | | | 0,00 | 0,00 | 0,00 |
| SU 34 | Summe Auszahlungen investive Gebarung | | | | | | | 0,00 | 0,00 | 0,00 |
| SA2 | Saldo (2) Geldfluss aus der Investiven Gebarung (33 – 34) | | | | | | | 0,00 | 0,00 | 0,00 |
| SA3 | Saldo (3) Nettofinanzierungssaldo (Saldo 1 + Saldo 2) | | | | | | | 3 000,00 | 3 000,00 | 0,00 |
| Finanzierungstätigkeit | | | | | | | | | | |
| SU 35 | Summe Einzahlungen aus der Finanzierungstätigkeit | | | | | | | 0,00 | 0,00 | 0,00 |
| SU 36 | Summe Auszahlungen aus der Finanzierungstätigkeit | | | | | | | 0,00 | 0,00 | 0,00 |
| SA4 | Saldo (4) Geldfluss aus der Finanzierungstätigkeit (35 – 36) | | | | | | | 0,00 | 0,00 | 0,00 |
| SA5 | Saldo (5) Geldfluss aus der voranschlagswirksamen Gebarung (Saldo 3 + Saldo 4) | | | | | | | 3 000,00 | 3 000,00 | 0,00 |
| 828010 | Sonstige Märkte (Bauernmarkt) | | | | | | | | | |
| Operative Gebarung | | | | | | | | | | |
| 2/828010+812000 | Marktstandsgebühren | 2114 | 3114 | 13 | 3 000,00 | 3 000,00 | 3 052,86 | 3 000,00 | 3 000,00 | 2 917,18 |
| SU 21 / 31 | Summe Erträge / Einzahlungen operative Gebarung | | | | 3 000,00 | 3 000,00 | 3 052,86 | 3 000,00 | 3 000,00 | 2 917,18 |
| 1/828010-600000 | Strom | 2222 | 3222 | 24 | 5 500,00 | 5 500,00 | 1 707,70 | 5 500,00 | 5 500,00 | 1 707,70 |
| 1/828010-618000 | Instandhaltung von sonstigen Anlagen | 2224 | 3224 | 24 | 500,00 | 500,00 | 172,03 | 500,00 | 500,00 | 172,03 |
| 1/828010-670000 | Versicherungen | 2222 | 3222 | 24 | 100,00 | 100,00 | 14,30 | 100,00 | 100,00 | 14,30 |
| 1/828010-720009 | Vergütungen zwischen Verwaltungszweigen | 2225 | 3225 | 24 | 0,00 | 1 000,00 | 1 694,75 | 0,00 | 1 000,00 | 1 694,75 |

| | | MVAG | | VC QU | | Ergebnisvoranschlag | | | Finanzierungsvoranschlag | | |
|-------------------------------|---|------|------|-------|---|---------------------|-------------------|-------------------|--------------------------|-------------------|-------------------|
| | | EH | FH | | | VA 2024 | VA 2023 | RA 2022 | VA 2024 | VA 2023 | RA 2022 |
| 1/828010-720109 | Vergütungen zwischen Verwaltungszweigen | 2225 | 3225 | 24 | * | 1 000,00 | 0,00 | 0,00 | 1 000,00 | 0,00 | 0,00 |
| 1/828010-728000 | Entgelte für sonstige Leistungen | 2225 | 3225 | 24 | | 2 000,00 | 2 000,00 | 1 723,12 | 2 000,00 | 2 000,00 | 1 723,12 |
| SU 22 / 32 | Summe Aufwendungen / Auszahlungen operative Gebarung | | | | | 9 100,00 | 9 100,00 | 5 311,90 | 9 100,00 | 9 100,00 | 5 311,90 |
| SA 0 / SA 1 | (0) Nettoergebnis (21 - 22) / (1) Geldfluss operative Gebarung (31 - 32) | | | | | -6 100,00 | -6 100,00 | -2 259,04 | -6 100,00 | -6 100,00 | -2 394,72 |
| SA01 | Saldo (01) Haushaltsrücklagen (230 - 240) | | | | | 0,00 | 0,00 | 0,00 | 0,00 | 0,00 | 0,00 |
| SA00 | Saldo (00) Nettoergebnis nach Haushaltsrücklagen (Saldo 0 + Saldo 01) | | | | | -6 100,00 | -6 100,00 | -2 259,04 | | | |
| Investive Gebarung | | | | | | | | | | | |
| SU 33 | Summe Einzahlungen investive Gebarung | | | | | | | | 0,00 | 0,00 | 0,00 |
| 1/828010-042000 | Amts-, Betriebs- und Geschäftsausstattung | | 3415 | 41 | | 0,00 | 0,00 | 0,00 | 10 000,00 | 0,00 | 0,00 |
| SU 34 | Summe Auszahlungen investive Gebarung | | | | | | | | 10 000,00 | 0,00 | 0,00 |
| SA2 | Saldo (2) Geldfluss aus der Investiven Gebarung (33 - 34) | | | | | | | | -10 000,00 | 0,00 | 0,00 |
| SA3 | Saldo (3) Nettofinanzierungssaldo (Saldo 1 + Saldo 2) | | | | | | | | -16 100,00 | -6 100,00 | -2 394,72 |
| Finanzierungstätigkeit | | | | | | | | | | | |
| SU 35 | Summe Einzahlungen aus der Finanzierungstätigkeit | | | | | | | | 0,00 | 0,00 | 0,00 |
| SU 36 | Summe Auszahlungen aus der Finanzierungstätigkeit | | | | | | | | 0,00 | 0,00 | 0,00 |
| SA4 | Saldo (4) Geldfluss aus der Finanzierungstätigkeit (35 - 36) | | | | | | | | 0,00 | 0,00 | 0,00 |
| SA5 | Saldo (5) Geldfluss aus der voranschlagswirksamen Gebarung (Saldo 3 + Saldo 4) | | | | | | | | -16 100,00 | -6 100,00 | -2 394,72 |
| 828020 | Adventmarkt | | | | | | | | | | |
| Operative Gebarung | | | | | | | | | | | |
| 2/828020+829000 | Sonstige Einnahmen | 2116 | 3116 | 18 | | 4 000,00 | 4 000,00 | 4 700,00 | 4 000,00 | 4 000,00 | 2 950,00 |
| SU 21 / 31 | Summe Erträge / Einzahlungen operative Gebarung | | | | | 4 000,00 | 4 000,00 | 4 700,00 | 4 000,00 | 4 000,00 | 2 950,00 |
| 1/828020-400000 | Geringwertige Wirtschaftsgüter (GWG) | 2221 | 3221 | 23 | | 0,00 | 0,00 | 174,58 | 0,00 | 0,00 | 174,58 |
| 1/828020-413000 | Handelswaren | 2221 | 3221 | 23 | | 0,00 | 3 000,00 | 1 279,03 | 0,00 | 3 000,00 | 1 188,05 |
| 1/828020-459000 | Sonstige Verbrauchsgüter | 2221 | 3221 | 23 | | 0,00 | 15 000,00 | 14 046,75 | 0,00 | 15 000,00 | 12 536,75 |
| 1/828020-600000 | Strom | 2222 | 3222 | 24 | | 0,00 | 3 000,00 | 1 644,33 | 0,00 | 3 000,00 | 0,00 |
| 1/828020-700000 | Miet- und Pachtaufwand | 2223 | 3223 | 24 | | 0,00 | 0,00 | 790,00 | 0,00 | 0,00 | 790,00 |
| 1/828020-710000 | Öffentliche Abgaben (Ausgaben), ohne Gebühren gem. FAG | 2225 | 3225 | 24 | | 0,00 | 200,00 | 89,30 | 0,00 | 200,00 | 89,30 |
| 1/828020-720009 | Vergütungen zwischen Verwaltungszweigen | 2225 | 3225 | 24 | | 0,00 | 11 000,00 | 12 037,48 | 0,00 | 11 000,00 | 12 037,48 |
| 1/828020-728000 | Entgelte für sonstige Leistungen | 2225 | 3225 | 24 | | 0,00 | 29 000,00 | 36 925,96 | 0,00 | 29 000,00 | 31 665,96 |
| 1/828020-729000 | Sonstige Ausgaben | 2225 | 3225 | 24 | | 0,00 | 1 000,00 | 0,00 | 0,00 | 1 000,00 | 0,00 |
| SU 22 / 32 | Summe Aufwendungen / Auszahlungen operative Gebarung | | | | | 0,00 | 62 200,00 | 66 987,43 | 0,00 | 62 200,00 | 58 482,12 |
| SA 0 / SA 1 | (0) Nettoergebnis (21 - 22) / (1) Geldfluss operative Gebarung (31 - 32) | | | | | 4 000,00 | -58 200,00 | -62 287,43 | 4 000,00 | -58 200,00 | -55 532,12 |
| SA01 | Saldo (01) Haushaltsrücklagen (230 - 240) | | | | | 0,00 | 0,00 | 0,00 | 0,00 | 0,00 | 0,00 |
| SA00 | Saldo (00) Nettoergebnis nach Haushaltsrücklagen (Saldo 0 + Saldo 01) | | | | | 4 000,00 | -58 200,00 | -62 287,43 | | | |

| | | MVAG | | VC QU | Ergebnisvoranschlag | | | Finanzierungsvoranschlag | | |
|---|--|------|------|-------|---------------------|------------|------------|--------------------------|-------------|------------|
| | | EH | FH | | VA 2024 | VA 2023 | RA 2022 | VA 2024 | VA 2023 | RA 2022 |
| Investive Gebarung | | | | | | | | | | |
| SU 33 | Summe Einzahlungen investive Gebarung | | | | | | | 0,00 | 0,00 | 0,00 |
| SU 34 | Summe Auszahlungen investive Gebarung | | | | | | | 0,00 | 0,00 | 0,00 |
| SA2 | Saldo (2) Geldfluss aus der Investiven Gebarung (33 – 34) | | | | | | | 0,00 | 0,00 | 0,00 |
| SA3 | Saldo (3) Nettofinanzierungssaldo (Saldo 1 + Saldo 2) | | | | | | | 4 000,00 | -58 200,00 | -55 532,12 |
| Finanzierungstätigkeit | | | | | | | | | | |
| SU 35 | Summe Einzahlungen aus der Finanzierungstätigkeit | | | | | | | 0,00 | 0,00 | 0,00 |
| SU 36 | Summe Auszahlungen aus der Finanzierungstätigkeit | | | | | | | 0,00 | 0,00 | 0,00 |
| SA4 | Saldo (4) Geldfluss aus der Finanzierungstätigkeit (35 – 36) | | | | | | | 0,00 | 0,00 | 0,00 |
| SA5 | Saldo (5) Geldfluss aus der voranschlagswirksamen Gebarung (Saldo 3 + Saldo 4) | | | | | | | 4 000,00 | -58 200,00 | -55 532,12 |
| 83 Betriebsähnliche Einrichtungen und Betriebe (Fortsetzung) | | | | | | | | | | |
| SA 0 / SA 1 | (0) Nettoergebnis (21 - 22) / (1) Geldfluss operative Gebarung (31 – 32) | | | | -36 000,00 | -65 000,00 | 0,00 | -36 000,00 | -65 000,00 | 0,00 |
| SA00 | Saldo (00) Nettoergebnis nach Haushaltsrücklagen (Saldo 0 + Saldo 01) | | | | -36 000,00 | 155 000,00 | 155 000,00 | | | |
| SA2 | Saldo (2) Geldfluss aus der Investiven Gebarung (33 – 34) | | | | | | | 17 000,00 | -131 400,00 | 0,00 |
| SA3 | Saldo (3) Nettofinanzierungssaldo (Saldo 1 + Saldo 2) | | | | | | | -19 000,00 | -196 400,00 | 0,00 |
| SA4 | Saldo (4) Geldfluss aus der Finanzierungstätigkeit (35 – 36) | | | | | | | 0,00 | 0,00 | 0,00 |
| SA5 | Saldo (5) Geldfluss aus der voranschlagswirksamen Gebarung (Saldo 3 + Saldo 4) | | | | | | | -19 000,00 | -196 400,00 | 0,00 |
| 839 Sonstige Betriebe und betriebsähnliche Einrichtungen | | | | | | | | | | |
| SA 0 / SA 1 | (0) Nettoergebnis (21 - 22) / (1) Geldfluss operative Gebarung (31 – 32) | | | | -36 000,00 | -65 000,00 | 0,00 | -36 000,00 | -65 000,00 | 0,00 |
| SA00 | Saldo (00) Nettoergebnis nach Haushaltsrücklagen (Saldo 0 + Saldo 01) | | | | -36 000,00 | 155 000,00 | 155 000,00 | | | |
| SA2 | Saldo (2) Geldfluss aus der Investiven Gebarung (33 – 34) | | | | | | | 17 000,00 | -131 400,00 | 0,00 |
| SA3 | Saldo (3) Nettofinanzierungssaldo (Saldo 1 + Saldo 2) | | | | | | | -19 000,00 | -196 400,00 | 0,00 |
| SA4 | Saldo (4) Geldfluss aus der Finanzierungstätigkeit (35 – 36) | | | | | | | 0,00 | 0,00 | 0,00 |
| SA5 | Saldo (5) Geldfluss aus der voranschlagswirksamen Gebarung (Saldo 3 + Saldo 4) | | | | | | | -19 000,00 | -196 400,00 | 0,00 |
| 839010 Blockheizkraftwerk und Biomassekessel | | | | | | | | | | |
| Operative Gebarung | | | | | | | | | | |
| 2/839010+810000 | Erträge aus Leistungen - Energiebezüge | 2114 | 3114 | | 68 500,00 | 0,00 | 0,00 | 68 500,00 | 0,00 | 0,00 |
| SU 21 / 31 | Summe Erträge / Einzahlungen operative Gebarung | | | | 68 500,00 | 0,00 | 0,00 | 68 500,00 | 0,00 | 0,00 |
| 1/839010-451000 | Brennstoffe | 2221 | 3221 | 23 | 60 000,00 | 0,00 | 0,00 | 60 000,00 | 0,00 | 0,00 |
| 1/839010-459000 | Sonstige Verbrauchsgüter | 2221 | 3221 | 23 | 500,00 | 0,00 | 0,00 | 500,00 | 0,00 | 0,00 |
| 1/839010-614000 | Instandhaltung von Gebäuden und Bauten | 2224 | 3224 | 24 | 1 000,00 | 0,00 | 0,00 | 1 000,00 | 0,00 | 0,00 |
| 1/839010-619000 | Instandhaltung von Sonderanlagen | 2224 | 3224 | 24 | 10 000,00 | 0,00 | 0,00 | 10 000,00 | 0,00 | 0,00 |
| 1/839010-670000 | Versicherungen | 2222 | 3222 | 24 | 2 000,00 | 0,00 | 0,00 | 2 000,00 | 0,00 | 0,00 |
| 5/839010-720009 | Vergütungen zwischen Verwaltungszweigen | 2225 | 3225 | 1 24 | 0,00 | 65 000,00 | 0,00 | 0,00 | 65 000,00 | 0,00 |

| | | MVAG | | VC QU | | Ergebnisvoranschlag | | | Finanzierungsvoranschlag | | | |
|-------------------------------|---|------|------|-------|----|---------------------|-------------------|-------------------|--------------------------|-------------------|--------------------|-------------|
| | | EH | FH | | | VA 2024 | VA 2023 | RA 2022 | VA 2024 | VA 2023 | RA 2022 | |
| 5/839010-720109 | Vergütungen zwischen Verwaltungszweigen | 2225 | 3225 | 1 | 24 | * | 1 000,00 | 0,00 | 0,00 | 1 000,00 | 0,00 | 0,00 |
| 1/839010-720109 | Vergütungen zwischen Verwaltungszweigen | 2225 | 3225 | | | * | 20 000,00 | 0,00 | 0,00 | 20 000,00 | 0,00 | 0,00 |
| 1/839010-728000 | Entgelte für sonstige Leistungen | 2225 | 3225 | 24 | | | 10 000,00 | 0,00 | 0,00 | 10 000,00 | 0,00 | 0,00 |
| SU 22 / 32 | Summe Aufwendungen / Auszahlungen operative Gebarung | | | | | | 104 500,00 | 65 000,00 | 0,00 | 104 500,00 | 65 000,00 | 0,00 |
| SA 0 / SA 1 | (0) Nettoergebnis (21 - 22) / (1) Geldfluss operative Gebarung (31 - 32) | | | | | | -36 000,00 | -65 000,00 | 0,00 | -36 000,00 | -65 000,00 | 0,00 |
| 6/839010+894005 | Entnahmen von zweckgebundenen Haushaltsrücklagen - Sonderrücklage Energiewende | 2301 | | 1 | | | 0,00 | 220 000,00 | 0,00 | 0,00 | 0,00 | 0,00 |
| SA01 | Saldo (01) Haushaltsrücklagen (230 - 240) | | | | | | 0,00 | 220 000,00 | 0,00 | 0,00 | 0,00 | 0,00 |
| SA00 | Saldo (00) Nettoergebnis nach Haushaltsrücklagen (Saldo 0 + Saldo 01) | | | | | | -36 000,00 | 155 000,00 | 0,00 | | | |
| Investive Gebarung | | | | | | | | | | | | |
| 6/839010+300001 | Kapitaltransfers von Bund, Bundesfonds und Bundeskammern (KPC) | | 3331 | 1 | 33 | | 0,00 | 0,00 | 0,00 | 0,00 | 40 000,00 | 0,00 |
| 6/839010+300002 | Kapitaltransfers von Bund, Bundesfonds und Bundeskammern (KIG 2023) | | 3331 | 1 | 33 | | 0,00 | 0,00 | 0,00 | 0,00 | 360 000,00 | 0,00 |
| 6/839010+301200 | Kapitaltransfers von Ländern, Landesfonds und Landeskammern - BZ außerhalb des Rahmen | | 3331 | 1 | 33 | | 0,00 | 0,00 | 0,00 | 91 000,00 | 180 000,00 | 0,00 |
| 6/839010+304010 | Kapitaltransfers von Beteiligungen - Wolfsberger Stadtwerke GmbH | | 3332 | 1 | 34 | | 0,00 | 0,00 | 0,00 | 0,00 | 57 000,00 | 0,00 |
| SU 33 | Summe Einzahlungen investive Gebarung | | | | | | | | | 91 000,00 | 637 000,00 | 0,00 |
| 5/839010-061000 | Im Bau befindliche Gebäude und Bauten | | 3413 | 1 | 40 | | 0,00 | 0,00 | 0,00 | 74 000,00 | 768 400,00 | 0,00 |
| SU 34 | Summe Auszahlungen investive Gebarung | | | | | | | | | 74 000,00 | 768 400,00 | 0,00 |
| SA2 | Saldo (2) Geldfluss aus der Investiven Gebarung (33 - 34) | | | | | | | | | 17 000,00 | -131 400,00 | 0,00 |
| SA3 | Saldo (3) Nettofinanzierungssaldo (Saldo 1 + Saldo 2) | | | | | | | | | -19 000,00 | -196 400,00 | 0,00 |
| Finanzierungstätigkeit | | | | | | | | | | | | |
| SU 35 | Summe Einzahlungen aus der Finanzierungstätigkeit | | | | | | | | | 0,00 | 0,00 | 0,00 |
| SU 36 | Summe Auszahlungen aus der Finanzierungstätigkeit | | | | | | | | | 0,00 | 0,00 | 0,00 |
| SA4 | Saldo (4) Geldfluss aus der Finanzierungstätigkeit (35 - 36) | | | | | | | | | 0,00 | 0,00 | 0,00 |
| SA5 | Saldo (5) Geldfluss aus der voranschlagswirksamen Gebarung (Saldo 3 + Saldo 4) | | | | | | | | | -19 000,00 | -196 400,00 | 0,00 |

| | | MVAG VC QU | | Ergebnisvoranschlag | | | Finanzierungsvoranschlag | | |
|---------------------------|---|------------|----|---------------------|------------------|---------------------|--------------------------|------------------|------------------|
| | | EH | FH | VA 2024 | VA 2023 | RA 2022 | VA 2024 | VA 2023 | RA 2022 |
| 84 | Liegenschaften, Wohn- und Geschäftsgebäude | | | | | | | | |
| SA 0 / SA 1 | (0) Nettoergebnis (21 - 22) / (1) Geldfluss operative Gebarung (31 – 32) | | | -28 200,00 | -145 200,00 | 102 474,82 | -7 100,00 | -124 100,00 | 105 453,37 |
| SA00 | Saldo (00) Nettoergebnis nach Haushaltsrücklagen (Saldo 0 + Saldo 01) | | | -28 200,00 | -68 300,00 | -68 300,00 | | | |
| SA2 | Saldo (2) Geldfluss aus der Investiven Gebarung (33 – 34) | | | | | | -11 000,00 | -501 600,00 | 7 154,80 |
| SA3 | Saldo (3) Nettofinanzierungssaldo (Saldo 1 + Saldo 2) | | | | | | -18 100,00 | -625 700,00 | 112 608,17 |
| SA4 | Saldo (4) Geldfluss aus der Finanzierungstätigkeit (35 – 36) | | | | | | -56 300,00 | 452 000,00 | 0,00 |
| SA5 | Saldo (5) Geldfluss aus der voranschlagswirksamen Gebarung (Saldo 3 + Saldo 4) | | | | | | -74 400,00 | -173 700,00 | 112 608,17 |
| 840 | Grundbesitz | | | | | | | | |
| SA 0 / SA 1 | (0) Nettoergebnis (21 - 22) / (1) Geldfluss operative Gebarung (31 – 32) | | | 15 700,00 | 15 300,00 | 47 058,66 | 14 700,00 | 14 300,00 | 30 305,92 |
| SA00 | Saldo (00) Nettoergebnis nach Haushaltsrücklagen (Saldo 0 + Saldo 01) | | | 15 700,00 | 15 300,00 | 15 300,00 | | | |
| SA2 | Saldo (2) Geldfluss aus der Investiven Gebarung (33 – 34) | | | | | | 1 000,00 | 1 000,00 | 16 922,80 |
| SA3 | Saldo (3) Nettofinanzierungssaldo (Saldo 1 + Saldo 2) | | | | | | 15 700,00 | 15 300,00 | 47 228,72 |
| SA4 | Saldo (4) Geldfluss aus der Finanzierungstätigkeit (35 – 36) | | | | | | 0,00 | 0,00 | 0,00 |
| SA5 | Saldo (5) Geldfluss aus der voranschlagswirksamen Gebarung (Saldo 3 + Saldo 4) | | | | | | 15 700,00 | 15 300,00 | 47 228,72 |
| 840000 | Grundbesitz | | | | | | | | |
| Operative Gebarung | | | | | | | | | |
| 6/840000+801000 | Veräußerungen von Grundstücken und Grundstückseinrichtungen | 2116 | 30 | 0,00 | 0,00 | 10 865,00 | 0,00 | 0,00 | 0,00 |
| 2/840000+801001 | Veräußerungen von Grundstücken und Grundstückseinrichtungen (Grundablösen) | 2116 | 30 | 1 000,00 | 1 000,00 | 6 903,00 | 0,00 | 0,00 | 0,00 |
| 2/840000+811000 | Einnahmen aus Vermietung u. Verpachtung | 2115 3115 | 14 | 35 000,00 | 35 000,00 | 37 226,27 | 35 000,00 | 35 000,00 | 37 283,51 |
| 2/840000+811400 | Einnahmen aus der Vermietung und Verp. (Nutzungsrechte) | 2115 3115 | 14 | 4 000,00 | 4 000,00 | 2 453,80 | 4 000,00 | 4 000,00 | 2 401,48 |
| 2/840000+829000 | Sonstige Einnahmen | 2116 3116 | 18 | 500,00 | 500,00 | 282,29 | 500,00 | 500,00 | 291,29 |
| 2/840000+891200 | Sonstige Wertaufholungen / Bestandsvermehrungen am kurzfristigen und langfristigen Vermögen | 2117 | | 0,00 | 0,00 | 1 219 589,22 | 0,00 | 0,00 | 0,00 |
| SU 21 / 31 | Summe Erträge / Einzahlungen operative Gebarung | | | 40 500,00 | 40 500,00 | 1 277 319,58 | 39 500,00 | 39 500,00 | 39 976,28 |
| 5/840000-400000 | Geringwertige Wirtschaftsgüter (GWG) | 2221 3221 | | 100,00 | 0,00 | 0,00 | 100,00 | 0,00 | 0,00 |
| 1/840000-610000 | Instandhaltung v.Grund u.Boden | 2224 3224 | 24 | 6 000,00 | 6 000,00 | 89,34 | 6 000,00 | 6 000,00 | 89,34 |
| 5/840000-640000 | Rechts- und Beratungsaufwand | 2222 3222 | 24 | 0,00 | 0,00 | 300,00 | 0,00 | 0,00 | 300,00 |
| 1/840000-670000 | Versicherungen | 2222 3222 | 24 | 0,00 | 100,00 | 53,83 | 0,00 | 100,00 | 53,83 |
| 1/840000-683000 | Verluste aus dem Abgang von Sachanlagen und immateriellen Vermögenswerten | 2226 | | 0,00 | 0,00 | 1 220 724,34 | 0,00 | 0,00 | 0,00 |
| 1/840000-700000 | Miet- und Pachtaufwand | 2223 3223 | 24 | 900,00 | 800,00 | 775,71 | 900,00 | 800,00 | 775,71 |

| | | MVAG | | VC QU | Ergebnisvoranschlag | | | Finanzierungsvoranschlag | | |
|-------------------------------|---|------|------|-------|---------------------|------------------|---------------------|--------------------------|------------------|------------------|
| | | EH | FH | | VA 2024 | VA 2023 | RA 2022 | VA 2024 | VA 2023 | RA 2022 |
| 1/840000-710000 | Öffentliche Abgaben (Ausgaben), ohne Gebühren gem. FAG | 2225 | 3225 | 24 | 4 500,00 | 4 500,00 | 2 168,71 | 4 500,00 | 4 500,00 | 2 295,77 |
| 5/840000-710000 | Öffentliche Abgaben, ohne Gebühren gemäß FAG | 2225 | 3225 | 24 | 0,00 | 0,00 | 379,00 | 0,00 | 0,00 | 379,00 |
| 1/840000-711000 | Gebühren f. d. Benützung v. Gemeindevorricht. gem. FAG | 2225 | 3225 | 24 | 10 200,00 | 10 200,00 | 5 021,78 | 10 200,00 | 10 200,00 | 5 021,78 |
| 1/840000-720009 | Vergütungen zwischen Verwaltungszweigen | 2225 | 3225 | 24 | 0,00 | 2 000,00 | 693,30 | 0,00 | 2 000,00 | 693,30 |
| 1/840000-720109 | Vergütungen zwischen Verwaltungszweigen | 2225 | 3225 | 24 | 2 000,00 | 0,00 | 0,00 | 2 000,00 | 0,00 | 0,00 |
| 1/840000-728000 | Entgelte für sonstige Leistungen | 2225 | 3225 | 24 | 1 000,00 | 1 500,00 | 54,91 | 1 000,00 | 1 500,00 | 61,63 |
| 1/840000-729000 | Sonstige Ausgaben | 2225 | 3225 | 24 | 100,00 | 100,00 | 0,00 | 100,00 | 100,00 | 0,00 |
| SU 22 / 32 | Summe Aufwendungen / Auszahlungen operative Gebarung | | | | 24 800,00 | 25 200,00 | 1 230 260,92 | 24 800,00 | 25 200,00 | 9 670,36 |
| SA 0 / SA 1 | (0) Nettoergebnis (21 - 22) / (1) Geldfluss operative Gebarung (31 - 32) | | | | 15 700,00 | 15 300,00 | 47 058,66 | 14 700,00 | 14 300,00 | 30 305,92 |
| SA01 | Saldo (01) Haushaltsrücklagen (230 - 240) | | | | 0,00 | 0,00 | 0,00 | 0,00 | 0,00 | 0,00 |
| SA00 | Saldo (00) Nettoergebnis nach Haushaltsrücklagen (Saldo 0 + Saldo 01) | | | | 15 700,00 | 15 300,00 | 47 058,66 | | | |
| Investive Gebarung | | | | | | | | | | |
| 6/840000+801000 | Veräußerungen von Grundstücken und Grundstückseinrichtungen | | 3312 | 30 | 0,00 | 0,00 | 0,00 | 0,00 | 0,00 | 10 865,00 |
| 2/840000+801001 | Veräußerungen von Grundstücken und Grundstückseinrichtungen (Grundablösen) | | 3312 | 30 | 0,00 | 0,00 | 0,00 | 1 000,00 | 1 000,00 | 6 903,00 |
| SU 33 | Summe Einzahlungen investive Gebarung | | | | | | | 1 000,00 | 1 000,00 | 17 768,00 |
| 5/840000-001000 | Unbebaute Grundstücke | | 3412 | 40 | 0,00 | 0,00 | 0,00 | 0,00 | 0,00 | 845,20 |
| SU 34 | Summe Auszahlungen investive Gebarung | | | | | | | 0,00 | 0,00 | 845,20 |
| SA2 | Saldo (2) Geldfluss aus der Investiven Gebarung (33 - 34) | | | | | | | 1 000,00 | 1 000,00 | 16 922,80 |
| SA3 | Saldo (3) Nettofinanzierungssaldo (Saldo 1 + Saldo 2) | | | | | | | 15 700,00 | 15 300,00 | 47 228,72 |
| Finanzierungstätigkeit | | | | | | | | | | |
| SU 35 | Summe Einzahlungen aus der Finanzierungstätigkeit | | | | | | | 0,00 | 0,00 | 0,00 |
| SU 36 | Summe Auszahlungen aus der Finanzierungstätigkeit | | | | | | | 0,00 | 0,00 | 0,00 |
| SA4 | Saldo (4) Geldfluss aus der Finanzierungstätigkeit (35 - 36) | | | | | | | 0,00 | 0,00 | 0,00 |
| SA5 | Saldo (5) Geldfluss aus der voranschlagswirksamen Gebarung (Saldo 3 + Saldo 4) | | | | | | | 15 700,00 | 15 300,00 | 47 228,72 |

| | | MVAG | | VC QU | Ergebnisvoranschlag | | | Finanzierungsvoranschlag | | |
|---------------------------|---|------|------|-------|---------------------|-------------------|-------------------|--------------------------|-------------------|------------------|
| | | EH | FH | | VA 2024 | VA 2023 | RA 2022 | VA 2024 | VA 2023 | RA 2022 |
| 842 | Waldbesitz (soweit nicht bei 866) | | | | | | | | | |
| SA 0 / SA 1 | (0) Nettoergebnis (21 - 22) / (1) Geldfluss operative Gebarung (31 - 32) | | | | -24 300,00 | -59 600,00 | -19 123,83 | -24 300,00 | -59 600,00 | -8 133,03 |
| SA00 | Saldo (00) Nettoergebnis nach Haushaltsrücklagen (Saldo 0 + Saldo 01) | | | | -24 300,00 | -59 600,00 | -59 600,00 | | | |
| SA2 | Saldo (2) Geldfluss aus der Investiven Gebarung (33 - 34) | | | | | | | -12 000,00 | 0,00 | 0,00 |
| SA3 | Saldo (3) Nettofinanzierungssaldo (Saldo 1 + Saldo 2) | | | | | | | -36 300,00 | -59 600,00 | -8 133,03 |
| SA4 | Saldo (4) Geldfluss aus der Finanzierungstätigkeit (35 - 36) | | | | | | | 0,00 | 0,00 | 0,00 |
| SA5 | Saldo (5) Geldfluss aus der voranschlagswirksamen Gebarung (Saldo 3 + Saldo 4) | | | | | | | -36 300,00 | -59 600,00 | -8 133,03 |
| 842000 | Waldbesitz | | | | | | | | | |
| Operative Gebarung | | | | | | | | | | |
| 2/842000+808000 | Veräußerung von Erzeugnissen | 2116 | 3116 | 16 | 100,00 | 3 100,00 | 0,00 | 100,00 | 3 100,00 | 0,00 |
| 2/842000+808010 | Veräußerung von Erzeugnissen (Sturm 18.8.22) | 2116 | 3116 | 16 | 0,00 | 20 400,00 | 0,00 | 0,00 | 20 400,00 | 0,00 |
| 2/842000+811000 | Einnahmen aus Vermietung u. Verpachtung | 2115 | 3115 | 14 | 600,00 | 600,00 | 533,04 | 600,00 | 600,00 | 533,04 |
| 2/842000+829000 | Sonstige Einnahmen | 2116 | 3116 | 18 | 0,00 | 0,00 | 840,00 | 0,00 | 0,00 | 840,00 |
| SU 21 / 31 | Summe Erträge / Einzahlungen operative Gebarung | | | | 700,00 | 24 100,00 | 1 373,04 | 700,00 | 24 100,00 | 1 373,04 |
| 1/842000-400000 | Geringwertige Wirtschaftsgüter (GWG) | 2221 | 3221 | | 200,00 | 0,00 | 0,00 | 200,00 | 0,00 | 0,00 |
| 1/842000-400010 | Geringwertige Wirtschaftsgüter (GWG) (Sturm 18.8.22) | 2221 | 3221 | | 2 000,00 | 0,00 | 0,00 | 2 000,00 | 0,00 | 0,00 |
| 1/842000-420000 | Pflanzliche Rohstoffe | 2221 | 3221 | 23 | 700,00 | 700,00 | 0,00 | 700,00 | 700,00 | 0,00 |
| 1/842000-420010 | Pflanzliche Rohstoffe (Sturm 18.8.22) | 2221 | 3221 | 23 | 8 000,00 | 8 000,00 | 0,00 | 8 000,00 | 8 000,00 | 0,00 |
| 1/842000-455000 | Chemische und sonstige artverwandte Mittel | 2221 | 3221 | 23 | 200,00 | 200,00 | 0,00 | 200,00 | 200,00 | 0,00 |
| 1/842000-610000 | Instandhaltung v.Grund u.Boden | 2224 | 3224 | 24 | 200,00 | 200,00 | 0,00 | 200,00 | 200,00 | 0,00 |
| 1/842000-711000 | Gebühren f. d. Benützung v.Gemeindeeinricht. gem. FAG | 2225 | 3225 | 24 | 100,00 | 100,00 | 0,00 | 100,00 | 100,00 | 0,00 |
| 1/842000-720009 | Vergütungen zwischen Verwaltungszweigen | 2225 | 3225 | 24 | 0,00 | 2 000,00 | 0,00 | 0,00 | 2 000,00 | 0,00 |
| 1/842000-720059 | Vergütungen zwischen Verwaltungszweigen (Sturm 18.8.22) | 2225 | 3225 | 24 | 0,00 | 20 000,00 | 0,00 | 0,00 | 20 000,00 | 0,00 |
| 1/842000-720109 | Vergütungen zwischen Verwaltungszweigen | 2225 | 3225 | 24 | 2 000,00 | 0,00 | 0,00 | 2 000,00 | 0,00 | 0,00 |
| 1/842000-720159 | Vergütungen zwischen Verwaltungszweigen (Sturm 18.8.22) | 2225 | 3225 | 24 | 6 000,00 | 0,00 | 0,00 | 6 000,00 | 0,00 | 0,00 |
| 1/842000-728000 | Entgelte für sonstige Leistungen | 2225 | 3225 | 24 | 4 000,00 | 10 000,00 | 605,09 | 4 000,00 | 10 000,00 | 605,09 |
| 1/842000-728030 | Entgelte für sonstige Leistungen (Sturm 18.8.22) | 2225 | 3225 | 24 | 1 000,00 | 34 000,00 | 19 891,78 | 1 000,00 | 34 000,00 | 8 900,98 |
| 1/842000-729000 | Sonstige Ausgaben | 2225 | 3225 | 24 | 500,00 | 500,00 | 0,00 | 500,00 | 500,00 | 0,00 |
| 1/842000-729009 | Sonstige Ausgaben (Sturm 18.8.22) | 2225 | 3225 | 24 | 100,00 | 8 000,00 | 0,00 | 100,00 | 8 000,00 | 0,00 |
| SU 22 / 32 | Summe Aufwendungen / Auszahlungen operative Gebarung | | | | 25 000,00 | 83 700,00 | 20 496,87 | 25 000,00 | 83 700,00 | 9 506,07 |

| | MVAG | VC QU | Ergebnisvoranschlag | | | Finanzierungsvoranschlag | | | | |
|-------------------------------|------|---|---------------------|--------|-------------------|--------------------------|-------------------|-------------------|-------------------|------------------|
| | | | EH | FH | VA 2024 | VA 2023 | RA 2022 | VA 2024 | VA 2023 | RA 2022 |
| SA 0 / SA 1 | | (0) Nettoergebnis (21 - 22) / (1) Geldfluss operative Gebarung (31 – 32) | | | -24 300,00 | -59 600,00 | -19 123,83 | -24 300,00 | -59 600,00 | -8 133,03 |
| SA01 | | Saldo (01) Haushaltsrücklagen (230 - 240) | | | 0,00 | 0,00 | 0,00 | 0,00 | 0,00 | 0,00 |
| SA00 | | Saldo (00) Nettoergebnis nach Haushaltsrücklagen (Saldo 0 + Saldo 01) | | | -24 300,00 | -59 600,00 | -19 123,83 | | | |
| Investive Gebarung | | | | | | | | | | |
| SU 33 | | Summe Einzahlungen investive Gebarung | | | | | | 0,00 | 0,00 | 0,00 |
| 1/842000-006010 | | Sonstige Grundstückseinrichtungen (Sturm 18.8.22) | | 3412 2 | 0,00 | 0,00 | 0,00 | 12 000,00 | 0,00 | 0,00 |
| SU 34 | | Summe Auszahlungen investive Gebarung | | | | | | 12 000,00 | 0,00 | 0,00 |
| SA2 | | Saldo (2) Geldfluss aus der Investiven Gebarung (33 – 34) | | | | | | -12 000,00 | 0,00 | 0,00 |
| SA3 | | Saldo (3) Nettofinanzierungssaldo (Saldo 1 + Saldo 2) | | | | | | -36 300,00 | -59 600,00 | -8 133,03 |
| Finanzierungstätigkeit | | | | | | | | | | |
| SU 35 | | Summe Einzahlungen aus der Finanzierungstätigkeit | | | | | | 0,00 | 0,00 | 0,00 |
| SU 36 | | Summe Auszahlungen aus der Finanzierungstätigkeit | | | | | | 0,00 | 0,00 | 0,00 |
| SA4 | | Saldo (4) Geldfluss aus der Finanzierungstätigkeit (35 – 36) | | | | | | 0,00 | 0,00 | 0,00 |
| SA5 | | Saldo (5) Geldfluss aus der voranschlagswirksamen Gebarung (Saldo 3 + Saldo 4) | | | | | | -36 300,00 | -59 600,00 | -8 133,03 |

| | | MVAG | | VC QU | Ergebnisvoranschlag | | | Finanzierungsvoranschlag | | |
|---------------------------|---|------|------|-------|---------------------|-------------------|-------------------|--------------------------|--------------------|------------------|
| | | EH | FH | | VA 2024 | VA 2023 | RA 2022 | VA 2024 | VA 2023 | RA 2022 |
| 846 | Wohn- und Geschäftsgebäude (soweit nicht bei 853) | | | | | | | | | |
| SA 0 / SA 1 | (0) Nettoergebnis (21 - 22) / (1) Geldfluss operative Gebarung (31 - 32) | | | | 11 000,00 | -72 100,00 | 27 474,45 | 32 500,00 | -50 600,00 | 40 341,54 |
| SA00 | Saldo (00) Nettoergebnis nach Haushaltsrücklagen (Saldo 0 + Saldo 01) | | | | 11 000,00 | -72 100,00 | -72 100,00 | | | |
| SA2 | Saldo (2) Geldfluss aus der Investiven Gebarung (33 - 34) | | | | | | | 0,00 | -440 000,00 | -88,00 |
| SA3 | Saldo (3) Nettofinanzierungssaldo (Saldo 1 + Saldo 2) | | | | | | | 32 500,00 | -490 600,00 | 40 253,54 |
| SA4 | Saldo (4) Geldfluss aus der Finanzierungstätigkeit (35 - 36) | | | | | | | -56 300,00 | 452 000,00 | 0,00 |
| SA5 | Saldo (5) Geldfluss aus der voranschlagswirksamen Gebarung (Saldo 3 + Saldo 4) | | | | | | | -23 800,00 | -38 600,00 | 40 253,54 |
| 846000 | Wohn-u.Geschäftsgebäude-Klagenfurter Str. 2 (Jugend am Werl) | | | | | | | | | |
| Operative Gebarung | | | | | | | | | | |
| 2/846000+811100 | Einnahmen aus der Vermietung und Verpachtung (Miete) | 2115 | 3115 | 14 | 46 500,00 | 39 000,00 | 48 074,80 | 46 500,00 | 39 000,00 | 48 091,47 |
| 2/846000+811200 | Einnahmen aus der Vermietung und Verpachtung (BK) | 2115 | 3115 | 14 | 26 400,00 | 26 400,00 | 20 774,30 | 26 400,00 | 26 400,00 | 20 774,30 |
| 2/846000+813000 | Erträge aus der Auflösung von Investitionszuschüssen (Kapitaltransfers) | 2127 | | | 6 700,00 | 6 700,00 | 15 425,40 | 0,00 | 0,00 | 0,00 |
| 2/846000+829000 | Sonstige Einnahmen | 2116 | 3116 | 18 | 0,00 | 0,00 | 79,68 | 0,00 | 0,00 | 79,68 |
| 2/846000+829020 | Sonstige Einnahmen (Sturm 18.8.22) | 2116 | 3116 | 18 | 0,00 | 0,00 | 286,82 | 0,00 | 0,00 | 286,82 |
| SU 21 / 31 | Summe Erträge / Einzahlungen operative Gebarung | | | | 79 600,00 | 72 100,00 | 84 641,00 | 72 900,00 | 65 400,00 | 69 232,27 |
| 1/846000-400000 | Geringwertige Wirtschaftsgüter des Anlagevermögens | 2221 | 3221 | 23 | 100,00 | 100,00 | 390,00 | 100,00 | 100,00 | 390,00 |
| 1/846000-459000 | Sonstige Verbrauchsgüter | 2221 | 3221 | 23 | 100,00 | 100,00 | 29,79 | 100,00 | 100,00 | 29,79 |
| 1/846000-600030 | Fernwärme | 2222 | 3222 | 24 | 22 000,00 | 22 000,00 | 15 523,35 | 22 000,00 | 22 000,00 | 15 523,35 |
| 1/846000-613010 | Instandhaltung von sonstigen Grundstückseinrichtungen (Sturm 18.8.22) | 2224 | 3224 | 24 | 0,00 | 0,00 | 286,82 | 0,00 | 0,00 | 286,82 |
| 1/846000-614000 | Instandhaltung von Gebäuden | 2224 | 3224 | 24 | 10 100,00 | 10 100,00 | 5 233,27 | 10 100,00 | 10 100,00 | 5 233,27 |
| 1/846000-618000 | Instandhaltung von sonstigen Anlagen | 2224 | 3224 | 24 | 300,00 | 300,00 | 0,00 | 300,00 | 300,00 | 0,00 |
| 1/846000-631000 | Telekommunikationsdienste | 2222 | 3222 | 24 | 300,00 | 300,00 | 0,00 | 300,00 | 300,00 | 0,00 |
| 1/846000-670000 | Versicherungen | 2222 | 3222 | 24 | 1 400,00 | 1 400,00 | 1 187,14 | 1 400,00 | 1 400,00 | 1 187,14 |
| 1/846000-680200 | Planmäßige Abschreibung | 2226 | | | 900,00 | 900,00 | 939,39 | 0,00 | 0,00 | 0,00 |
| 1/846000-680300 | Planmäßige Abschreibung | 2226 | | | 26 600,00 | 26 600,00 | 26 592,43 | 0,00 | 0,00 | 0,00 |
| 1/846000-680500 | Planmäßige Abschreibung | 2226 | | | 600,00 | 600,00 | 625,00 | 0,00 | 0,00 | 0,00 |
| 1/846000-680700 | Planmäßige Abschreibung | 2226 | | | 100,00 | 100,00 | 119,00 | 0,00 | 0,00 | 0,00 |
| 1/846000-711000 | Gebühren f. d. Benützung v.Gemeindeeinricht. gem. FAG | 2225 | 3225 | 24 | 6 300,00 | 6 300,00 | 6 152,44 | 6 300,00 | 6 300,00 | 6 152,44 |
| 1/846000-720009 | Vergütungen zwischen Verwaltungszweigen | 2225 | 3225 | 24 | 0,00 | 0,00 | 87,92 | 0,00 | 0,00 | 87,92 |
| SU 22 / 32 | Summe Aufwendungen / Auszahlungen operative Gebarung | | | | 68 800,00 | 68 800,00 | 57 166,55 | 40 600,00 | 40 600,00 | 28 890,73 |
| SA 0 / SA 1 | (0) Nettoergebnis (21 - 22) / (1) Geldfluss operative Gebarung (31 - 32) | | | | 10 800,00 | 3 300,00 | 27 474,45 | 32 300,00 | 24 800,00 | 40 341,54 |
| SA01 | Saldo (01) Haushaltsrücklagen (230 - 240) | | | | 0,00 | 0,00 | 0,00 | 0,00 | 0,00 | 0,00 |

| | | MVAG | | VC QU | Ergebnisvoranschlag | | | Finanzierungsvoranschlag | | |
|-------------------------------|---|------|------|-------|---------------------|-----------------|------------------|--------------------------|------------------|------------------|
| | | EH | FH | | VA 2024 | VA 2023 | RA 2022 | VA 2024 | VA 2023 | RA 2022 |
| SA00 | Saldo (00) Nettoergebnis nach Haushaltsrücklagen (Saldo 0 + Saldo 01) | | | | 10 800,00 | 3 300,00 | 27 474,45 | | | |
| Investive Gebarung | | | | | | | | | | |
| SU 33 | Summe Einzahlungen investive Gebarung | | | | | | | 0,00 | 0,00 | 0,00 |
| SU 34 | Summe Auszahlungen investive Gebarung | | | | | | | 0,00 | 0,00 | 0,00 |
| SA2 | Saldo (2) Geldfluss aus der Investiven Gebarung (33 – 34) | | | | | | | 0,00 | 0,00 | 0,00 |
| SA3 | Saldo (3) Nettofinanzierungssaldo (Saldo 1 + Saldo 2) | | | | | | | 32 300,00 | 24 800,00 | 40 341,54 |
| Finanzierungstätigkeit | | | | | | | | | | |
| SU 35 | Summe Einzahlungen aus der Finanzierungstätigkeit | | | | | | | 0,00 | 0,00 | 0,00 |
| SU 36 | Summe Auszahlungen aus der Finanzierungstätigkeit | | | | | | | 0,00 | 0,00 | 0,00 |
| SA4 | Saldo (4) Geldfluss aus der Finanzierungstätigkeit (35 – 36) | | | | | | | 0,00 | 0,00 | 0,00 |
| SA5 | Saldo (5) Geldfluss aus der voranschlagswirksamen Gebarung (Saldo 3 + Saldo 4) | | | | | | | 32 300,00 | 24 800,00 | 40 341,54 |
| 846070 | Stadthaus Hoher Platz 1 | | | | | | | | | |
| Operative Gebarung | | | | | | | | | | |
| 2/846070+861100 | Transfers von Ländern, Landesfonds und Landeskammern | 2121 | 3121 | | 57 300,00 | 0,00 | 0,00 | 57 300,00 | 0,00 | 0,00 |
| SU 21 / 31 | Summe Erträge / Einzahlungen operative Gebarung | | | | 57 300,00 | 0,00 | 0,00 | 57 300,00 | 0,00 | 0,00 |
| 1/846070-400001 | Geringwertige Wirtschaftsgüter (GWG) (Vst. 100 %) | 2221 | 3221 | 23 | 500,00 | 0,00 | 0,00 | 500,00 | 0,00 | 0,00 |
| 1/846070-451003 | Brennstoffe (Gebäude VSt. 66,2 %) | 2221 | 3221 | 23 | 15 000,00 | 15 000,00 | 0,00 | 15 000,00 | 15 000,00 | 0,00 |
| 1/846070-459001 | Sonstige Verbrauchsgüter (VSt. 100 %) | 2221 | 3221 | 23 | 1 000,00 | 1 000,00 | 0,00 | 1 000,00 | 1 000,00 | 0,00 |
| 1/846070-459002 | Sonstige Verbrauchsgüter (VSt. 0 %) | 2221 | 3221 | 23 | 1 000,00 | 1 000,00 | 0,00 | 1 000,00 | 1 000,00 | 0,00 |
| 1/846070-459003 | Sonstige Verbrauchsgüter (Gebäude VSt. 66,2 %) | 2221 | 3221 | 23 | 1 000,00 | 1 000,00 | 0,00 | 1 000,00 | 1 000,00 | 0,00 |
| 1/846070-459004 | Sonstige Verbrauchsgüter (Top 6 VSt. 55,3 %) | 2221 | 3221 | 23 | 1 000,00 | 1 000,00 | 0,00 | 1 000,00 | 1 000,00 | 0,00 |
| 1/846070-600002 | Strom (VSt. 0 %) | 2222 | 3222 | 24 | 1 000,00 | 1 000,00 | 0,00 | 1 000,00 | 1 000,00 | 0,00 |
| 1/846070-600003 | Strom (Gebäude VSt. 66,2 %) | 2222 | 3222 | 24 | 1 000,00 | 1 000,00 | 0,00 | 1 000,00 | 1 000,00 | 0,00 |
| 1/846070-614001 | Instandhaltung von Gebäuden und Bauten (VSt. 100 %) | 2224 | 3224 | 24 | 5 000,00 | 5 000,00 | 0,00 | 5 000,00 | 5 000,00 | 0,00 |
| 1/846070-614002 | Instandhaltung von Gebäuden und Bauten (VSt. 0 %) | 2224 | 3224 | 24 | 5 000,00 | 5 000,00 | 0,00 | 5 000,00 | 5 000,00 | 0,00 |
| 1/846070-614003 | Instandhaltung von Gebäuden und Bauten (Gebäude VSt. 66,2 %) | 2224 | 3224 | 24 | 5 000,00 | 5 000,00 | 0,00 | 5 000,00 | 5 000,00 | 0,00 |
| 1/846070-614004 | Instandhaltung von Gebäuden und Bauten (Top 6 VSt. 55,3 %) | 2224 | 3224 | 24 | 5 000,00 | 5 000,00 | 0,00 | 5 000,00 | 5 000,00 | 0,00 |
| 5/846070-640000 | Rechts- und Beratungsaufwand | 2222 | 3222 | 1 24 | 0,00 | 12 000,00 | 0,00 | 0,00 | 12 000,00 | 0,00 |
| 1/846070-640003 | Rechts- und Beratungsaufwand (Gebäude Vst. 66,2%) | 2222 | 3222 | 24 | 1 000,00 | 5 000,00 | 0,00 | 1 000,00 | 5 000,00 | 0,00 |
| 1/846070-650000 | Zinsen für Finanzschulden in Euro | 2241 | 3241 | 25 | 1 000,00 | 6 700,00 | 0,00 | 1 000,00 | 6 700,00 | 0,00 |

| | | MVAG | | VC QU | Ergebnisvoranschlag | | | Finanzierungsvoranschlag | | |
|---------------------------|---|------|------|-------|---------------------|-------------------|-------------|--------------------------|-------------------|-------------|
| | | EH | FH | | VA 2024 | VA 2023 | RA 2022 | VA 2024 | VA 2023 | RA 2022 |
| 1/846070-670000 | Versicherungen | 2222 | 3222 | 24 | 2 800,00 | 0,00 | 0,00 | 2 800,00 | 0,00 | 0,00 |
| 1/846070-710000 | Öffentliche Abgaben, ohne Gebühren gemäß FAG | 2225 | 3225 | 24 | 700,00 | 700,00 | 0,00 | 700,00 | 700,00 | 0,00 |
| 1/846070-711003 | Gebühren f. d. Benützung v.Gemeindeeinricht. gem. FAG (Gebäude VSt. 66,2 %) | 2225 | 3225 | 24 | 2 000,00 | 2 000,00 | 0,00 | 2 000,00 | 2 000,00 | 0,00 |
| 1/846070-720019 | Vergütungen zwischen Verwaltungszweigen (VSt. 100 %) | 2225 | 3225 | 24 | 0,00 | 1 000,00 | 0,00 | 0,00 | 1 000,00 | 0,00 |
| 1/846070-720029 | Vergütungen zwischen Verwaltungszweigen (VSt. 0 %) | 2225 | 3225 | 24 | 0,00 | 1 000,00 | 0,00 | 0,00 | 1 000,00 | 0,00 |
| 1/846070-720039 | Vergütungen zwischen Verwaltungszweigen (Gebäude VSt. 66,2 %) | 2225 | 3225 | 24 | 0,00 | 1 000,00 | 0,00 | 0,00 | 1 000,00 | 0,00 |
| 1/846070-720049 | Vergütungen zwischen Verwaltungszweigen (Top 6 VSt. 55,3 %) | 2225 | 3225 | 24 | 0,00 | 1 000,00 | 0,00 | 0,00 | 1 000,00 | 0,00 |
| 1/846070-720119 | Vergütungen zwischen Verwaltungszweigen (VSt. 100 %) | 2225 | 3225 | 24 | * | 1 000,00 | 0,00 | 0,00 | 1 000,00 | 0,00 |
| 1/846070-720129 | Vergütungen zwischen Verwaltungszweigen (VSt. 0 %) | 2225 | 3225 | 24 | * | 1 000,00 | 0,00 | 0,00 | 1 000,00 | 0,00 |
| 1/846070-720139 | Vergütungen zwischen Verwaltungszweigen (Gebäude VSt. 66,2 %) | 2225 | 3225 | 24 | * | 1 000,00 | 0,00 | 0,00 | 1 000,00 | 0,00 |
| 1/846070-720149 | Vergütungen zwischen Verwaltungszweigen (Top 6 VSt. 55,3 %) | 2225 | 3225 | 24 | * | 1 000,00 | 0,00 | 0,00 | 1 000,00 | 0,00 |
| 1/846070-728002 | Entgelte für sonstige Leistungen (VSt. 0 %) | 2225 | 3225 | 24 | | 100,00 | 0,00 | 0,00 | 100,00 | 0,00 |
| 1/846070-729001 | Sonstige Aufwendungen (VSt. 100 %) | 2225 | 3225 | 24 | | 1 000,00 | 1 000,00 | 0,00 | 1 000,00 | 1 000,00 |
| 1/846070-729002 | Sonstige Aufwendungen (VSt. 0 %) | 2225 | 3225 | 24 | | 1 000,00 | 1 000,00 | 0,00 | 1 000,00 | 1 000,00 |
| 1/846070-729003 | Sonstige Aufwendungen (Gebäude VSt. 66,2 %) | 2225 | 3225 | 24 | | 1 000,00 | 1 000,00 | 0,00 | 1 000,00 | 1 000,00 |
| 1/846070-729004 | Sonstige Aufwendungen (Top 6 VSt. 55,3 %) | 2225 | 3225 | 24 | | 1 000,00 | 1 000,00 | 0,00 | 1 000,00 | 1 000,00 |
| SU 22 / 32 | Summe Aufwendungen / Auszahlungen operative Gebarung | | | | 57 100,00 | 75 400,00 | 0,00 | 57 100,00 | 75 400,00 | 0,00 |
| SA 0 / SA 1 | (0) Nettoergebnis (21 - 22) / (1) Geldfluss operative Gebarung (31 - 32) | | | | 200,00 | -75 400,00 | 0,00 | 200,00 | -75 400,00 | 0,00 |
| SA01 | Saldo (01) Haushaltsrücklagen (230 - 240) | | | | 0,00 | 0,00 | 0,00 | 0,00 | 0,00 | 0,00 |
| SA00 | Saldo (00) Nettoergebnis nach Haushaltsrücklagen (Saldo 0 + Saldo 01) | | | | 200,00 | -75 400,00 | 0,00 | | | |
| Investive Gebarung | | | | | | | | | | |
| 6/846070+301200 | Kapitaltransfers von Ländern, Landesfonds und Landeskammern - BZ außerhalb des Rahmen | | 3331 | 1 33 | 0,00 | 0,00 | 0,00 | 0,00 | 200 000,00 | 0,00 |
| SU 33 | Summe Einzahlungen investive Gebarung | | | | | | | 0,00 | 200 000,00 | 0,00 |
| 5/846070-000000 | Bebaute Grundstücke | | 3412 | 1 40 | 0,00 | 0,00 | 0,00 | 0,00 | 154 000,00 | 0,00 |
| 5/846070-010000 | Gebäude und Bauten | | 3413 | 1 40 | 0,00 | 0,00 | 0,00 | 0,00 | 486 000,00 | 0,00 |

| | | MVAG | | VC QU | Ergebnisvoranschlag | | | Finanzierungsvoranschlag | | |
|-------------------------------|---|------|----|-------|---------------------|---------|---------|--------------------------|--------------------|---------------|
| | | EH | FH | | VA 2024 | VA 2023 | RA 2022 | VA 2024 | VA 2023 | RA 2022 |
| 5/846070-061000 | Im Bau befindliche Gebäude und Bauten | 3413 | 1 | 40 | 0,00 | 0,00 | 0,00 | 0,00 | 0,00 | 88,00 |
| SU 34 | Summe Auszahlungen investive Gebarung | | | | | | | 0,00 | 640 000,00 | 88,00 |
| SA2 | Saldo (2) Geldfluss aus der Investiven Gebarung (33 – 34) | | | | | | | 0,00 | -440 000,00 | -88,00 |
| SA3 | Saldo (3) Nettofinanzierungssaldo (Saldo 1 + Saldo 2) | | | | | | | 200,00 | -515 400,00 | -88,00 |
| Finanzierungstätigkeit | | | | | | | | | | |
| 2/846070+341000 | Investitionsdarlehen von Ländern, Landesfonds und Landeskammern | 3511 | 54 | | 0,00 | 0,00 | 0,00 | 0,00 | 452 000,00 | 0,00 |
| SU 35 | Summe Einzahlungen aus der Finanzierungstätigkeit | | | | | | | 0,00 | 452 000,00 | 0,00 |
| 1/846070-341000 | Investitionsdarlehen von Ländern, Landesfonds und Landeskammern | 3611 | 64 | | 0,00 | 0,00 | 0,00 | 56 300,00 | 0,00 | 0,00 |
| SU 36 | Summe Auszahlungen aus der Finanzierungstätigkeit | | | | | | | 56 300,00 | 0,00 | 0,00 |
| SA4 | Saldo (4) Geldfluss aus der Finanzierungstätigkeit (35 – 36) | | | | | | | -56 300,00 | 452 000,00 | 0,00 |
| SA5 | Saldo (5) Geldfluss aus der voranschlagswirksamen Gebarung (Saldo 3 + Saldo 4) | | | | | | | -56 100,00 | -63 400,00 | -88,00 |

| | | MVAG | | VC QU | Ergebnisvoranschlag | | | Finanzierungsvoranschlag | | |
|---------------------------|---|------|-----------|-------|---------------------|-------------------|------------------|--------------------------|-------------------|------------------|
| | | EH | FH | | VA 2024 | VA 2023 | RA 2022 | VA 2024 | VA 2023 | RA 2022 |
| 849 | Sonstige Liegenschaften | | | | | | | | | |
| SA 0 / SA 1 | (0) Nettoergebnis (21 - 22) / (1) Geldfluss operative Gebarung (31 – 32) | | | | -30 600,00 | -28 800,00 | 47 065,54 | -30 000,00 | -28 200,00 | 42 938,94 |
| SA00 | Saldo (00) Nettoergebnis nach Haushaltsrücklagen (Saldo 0 + Saldo 01) | | | | -30 600,00 | 48 100,00 | 48 100,00 | | | |
| SA2 | Saldo (2) Geldfluss aus der Investiven Gebarung (33 – 34) | | | | | | | 0,00 | -62 600,00 | -9 680,00 |
| SA3 | Saldo (3) Nettofinanzierungssaldo (Saldo 1 + Saldo 2) | | | | | | | -30 000,00 | -90 800,00 | 33 258,94 |
| SA4 | Saldo (4) Geldfluss aus der Finanzierungstätigkeit (35 – 36) | | | | | | | 0,00 | 0,00 | 0,00 |
| SA5 | Saldo (5) Geldfluss aus der voranschlagswirksamen Gebarung (Saldo 3 + Saldo 4) | | | | | | | -30 000,00 | -90 800,00 | 33 258,94 |
| 849001 | Villa Rikli (Erbschaft Mag. Simak) | | | | | | | | | |
| Operative Gebarung | | | | | | | | | | |
| 2/849001+813000 | Erträge aus der Auflösung von Investitionszuschüssen (Kapitaltransfers) | | 2127 | | 600,00 | 600,00 | 550,88 | 0,00 | 0,00 | 0,00 |
| 2/849001+823000 | Zinsen | | 2131 3131 | 14 | 100,00 | 100,00 | 0,00 | 100,00 | 100,00 | 0,00 |
| 2/849001+829000 | Sonstige Erträge | | 2116 3116 | 18 | 100,00 | 8 400,00 | 90 773,12 | 100,00 | 8 400,00 | 90 773,12 |
| SU 21 / 31 | Summe Erträge / Einzahlungen operative Gebarung | | | | 800,00 | 9 100,00 | 91 324,00 | 200,00 | 8 500,00 | 90 773,12 |
| 1/849001-400000 | Geringwertige Wirtschaftsgüter (GWG) | 2221 | 3221 | 23 | 1 100,00 | 1 000,00 | 0,00 | 1 100,00 | 1 000,00 | 0,00 |
| 1/849001-459000 | Sonstige Verbrauchsgüter | 2221 | 3221 | 23 | 1 000,00 | 1 000,00 | 0,00 | 1 000,00 | 1 000,00 | 0,00 |
| 1/849001-600000 | Strom | 2222 | 3222 | 24 | 5 000,00 | 5 000,00 | 2 341,98 | 5 000,00 | 5 000,00 | 2 341,98 |
| 1/849001-610000 | Instandhaltung von Grund und Boden | 2224 | 3224 | 24 | 0,00 | 0,00 | 89,34 | 0,00 | 0,00 | 89,34 |
| 1/849001-613000 | Instandhaltung von sonstigen Grundstückseinrichtungen | 2224 | 3224 | 24 | 0,00 | 0,00 | 2 160,00 | 0,00 | 0,00 | 2 160,00 |
| 1/849001-614000 | Instandhaltung von Gebäuden und Bauten | 2224 | 3224 | 24 | 9 000,00 | 15 000,00 | 738,74 | 9 000,00 | 15 000,00 | 738,74 |
| 1/849001-618000 | Instandhaltung von sonstigen Anlagen | 2224 | 3224 | 24 | 5 000,00 | 5 000,00 | 0,00 | 5 000,00 | 5 000,00 | 2 723,16 |
| 1/849001-640000 | Rechts- und Beratungsaufwand | 2222 | 3222 | 24 | 100,00 | 700,00 | 13 372,36 | 100,00 | 700,00 | 13 372,36 |
| 1/849001-659000 | Geldverkehrs- und Bankspesen | 2244 | 3244 | 24 | 100,00 | 100,00 | 0,00 | 100,00 | 100,00 | 0,00 |
| 1/849001-670000 | Versicherungen | 2222 | 3222 | 24 | 1 100,00 | 1 100,00 | 1 791,74 | 1 100,00 | 1 100,00 | 1 791,74 |
| 1/849001-680300 | Planmäßige Abschreibung | 2226 | | | 1 200,00 | 1 200,00 | 1 243,44 | 0,00 | 0,00 | 0,00 |
| 1/849001-710000 | Öffentliche Abgaben, ohne Gebühren gemäß FAG | 2225 | 3225 | 24 | 100,00 | 100,00 | 152,82 | 100,00 | 100,00 | 152,82 |
| 1/849001-710100 | Öffentliche Abgaben, ohne Gebühren gemäß FAG | 2225 | 3225 | 24 | 100,00 | 0,00 | 0,00 | 100,00 | 0,00 | 0,00 |
| 1/849001-710200 | Öffentliche Abgaben - Ausgaben (KESt) | 2225 | 3225 | 24 | 0,00 | 100,00 | 0,00 | 0,00 | 100,00 | 0,00 |
| 1/849001-711000 | Gebühren für die Benützung von Gemeindeeinrichtungen und Anlagen gemäß FAG | 2225 | 3225 | 24 | 600,00 | 600,00 | 964,36 | 600,00 | 600,00 | 964,36 |
| 1/849001-720009 | Vergütungen zwischen Verwaltungszweigen | 2225 | 3225 | 24 | 0,00 | 5 000,00 | 3 491,80 | 0,00 | 5 000,00 | 3 491,80 |
| 1/849001-720109 | Vergütungen zwischen Verwaltungszweigen | 2225 | 3225 | 24 | 5 000,00 | 0,00 | 0,00 | 5 000,00 | 0,00 | 0,00 |

| | | MVAG | | VC QU | Ergebnisvoranschlag | | | Finanzierungsvoranschlag | | |
|-------------------------------|--|------|------|-------|---------------------|-------------------|-------------------|--------------------------|-------------------|------------------|
| | | EH | FH | | VA 2024 | VA 2023 | RA 2022 | VA 2024 | VA 2023 | RA 2022 |
| 1/849001-728000 | Entgelte für sonstige Leistungen | 2225 | 3225 | 24 | 2 000,00 | 2 000,00 | 17 911,88 | 2 000,00 | 2 000,00 | 20 007,88 |
| SU 22 / 32 | Summe Aufwendungen / Auszahlungen operative Gebarung | | | | 31 400,00 | 37 900,00 | 44 258,46 | 30 200,00 | 36 700,00 | 47 834,18 |
| SA 0 / SA 1 | (0) Nettoergebnis (21 - 22) / (1) Geldfluss operative Gebarung (31 - 32) | | | | -30 600,00 | -28 800,00 | 47 065,54 | -30 000,00 | -28 200,00 | 42 938,94 |
| 2/849001+894000 | Entnahmen von zweckgebundenen Haushaltsrücklagen - Sonderrücklage Villa Rikli für Investitionen | 2301 | | 2 | 0,00 | 50 000,00 | 33 366,09 | 0,00 | 0,00 | 0,00 |
| 6/849001+894000 | Entnahmen von zweckgebundenen Haushaltsrücklagen - Sonderrücklage Villa Rikli | 2301 | | 2 | 0,00 | 0,00 | 9 680,00 | 0,00 | 0,00 | 0,00 |
| 2/849001+894001 | Entnahmen von zweckgebundenen Haushaltsrücklagen - Sonderrücklage Villa Rikli für operative Gebarung | 2301 | | | 0,00 | 35 300,00 | 0,00 | 0,00 | 0,00 | 0,00 |
| 1/849001-794000 | Zuweisung an zweckgebundene Haushaltsrücklagen - Sonderrücklage Villa Rikli | 2401 | | | 0,00 | 8 400,00 | 90 804,19 | 0,00 | 0,00 | 0,00 |
| SA01 | Saldo (01) Haushaltsrücklagen (230 - 240) | | | | 0,00 | 76 900,00 | -47 758,10 | 0,00 | 0,00 | 0,00 |
| SA00 | Saldo (00) Nettoergebnis nach Haushaltsrücklagen (Saldo 0 + Saldo 01) | | | | -30 600,00 | 48 100,00 | -692,56 | | | |
| Investive Gebarung | | | | | | | | | | |
| 2/849001+307000 | Kapitaltransfers von privaten Haushalten und privaten Organisationen ohne Erwerbszweck und andere | | 3334 | 2 34 | 0,00 | 0,00 | 0,00 | 0,00 | 653 500,00 | 0,00 |
| SU 33 | Summe Einzahlungen investive Gebarung | | | | | | | 0,00 | 653 500,00 | 0,00 |
| 1/849001-000000 | Bebaute Grundstücke | | 3412 | 2 40 | 0,00 | 0,00 | 0,00 | 0,00 | 104 600,00 | 0,00 |
| 1/849001-001000 | Unbebaute Grundstücke | | 3412 | 2 40 | 0,00 | 0,00 | 0,00 | 0,00 | 294 800,00 | 0,00 |
| 1/849001-010000 | Gebäude und Bauten | | 3413 | 2 40 | 0,00 | 0,00 | 0,00 | 0,00 | 316 700,00 | 9 680,00 |
| SU 34 | Summe Auszahlungen investive Gebarung | | | | | | | 0,00 | 716 100,00 | 9 680,00 |
| SA2 | Saldo (2) Geldfluss aus der Investiven Gebarung (33 - 34) | | | | | | | 0,00 | -62 600,00 | -9 680,00 |
| SA3 | Saldo (3) Nettofinanzierungssaldo (Saldo 1 + Saldo 2) | | | | | | | -30 000,00 | -90 800,00 | 33 258,94 |
| Finanzierungstätigkeit | | | | | | | | | | |
| SU 35 | Summe Einzahlungen aus der Finanzierungstätigkeit | | | | | | | 0,00 | 0,00 | 0,00 |
| SU 36 | Summe Auszahlungen aus der Finanzierungstätigkeit | | | | | | | 0,00 | 0,00 | 0,00 |
| SA4 | Saldo (4) Geldfluss aus der Finanzierungstätigkeit (35 - 36) | | | | | | | 0,00 | 0,00 | 0,00 |
| SA5 | Saldo (5) Geldfluss aus der voranschlagswirksamen Gebarung (Saldo 3 + Saldo 4) | | | | | | | -30 000,00 | -90 800,00 | 33 258,94 |

| | | MVAG | | VC QU | Ergebnisvoranschlag | | | Finanzierungsvoranschlag | | |
|---------------------------|--|------|------|-------|---------------------|---------------------|---------------------|--------------------------|---------------------|---------------------|
| | | EH | FH | | VA 2024 | VA 2023 | RA 2022 | VA 2024 | VA 2023 | RA 2022 |
| 85 | Betriebe mit marktbestimmter Tätigkeit | | | | | | | | | |
| SA 0 / SA 1 | (0) Nettoergebnis (21 - 22) / (1) Geldfluss operative Gebarung (31 – 32) | | | | -419 200,00 | -430 800,00 | 72 067,46 | -244 400,00 | -264 700,00 | 324 536,28 |
| SA00 | Saldo (00) Nettoergebnis nach Haushaltsrücklagen (Saldo 0 + Saldo 01) | | | | -419 200,00 | -443 100,00 | -443 100,00 | | | |
| SA2 | Saldo (2) Geldfluss aus der Investiven Gebarung (33 – 34) | | | | | | | 40 400,00 | -108 400,00 | -1 152 377,09 |
| SA3 | Saldo (3) Nettofinanzierungssaldo (Saldo 1 + Saldo 2) | | | | | | | -204 000,00 | -373 100,00 | -827 840,81 |
| SA4 | Saldo (4) Geldfluss aus der Finanzierungstätigkeit (35 – 36) | | | | | | | -137 100,00 | 474 300,00 | -54 716,32 |
| SA5 | Saldo (5) Geldfluss aus der voranschlagswirksamen Gebarung (Saldo 3 + Saldo 4) | | | | | | | -341 100,00 | 101 200,00 | -882 557,13 |
| 850 | Betriebe der Wasserversorgung | | | | | | | | | |
| SA 0 / SA 1 | (0) Nettoergebnis (21 - 22) / (1) Geldfluss operative Gebarung (31 – 32) | | | | -4 900,00 | -7 700,00 | -11 756,98 | 0,00 | 0,00 | 92 878,92 |
| SA00 | Saldo (00) Nettoergebnis nach Haushaltsrücklagen (Saldo 0 + Saldo 01) | | | | -4 900,00 | -7 700,00 | -7 700,00 | | | |
| SA2 | Saldo (2) Geldfluss aus der Investiven Gebarung (33 – 34) | | | | | | | 0,00 | 0,00 | 0,00 |
| SA3 | Saldo (3) Nettofinanzierungssaldo (Saldo 1 + Saldo 2) | | | | | | | 0,00 | 0,00 | 92 878,92 |
| SA4 | Saldo (4) Geldfluss aus der Finanzierungstätigkeit (35 – 36) | | | | | | | 0,00 | 0,00 | 0,00 |
| SA5 | Saldo (5) Geldfluss aus der voranschlagswirksamen Gebarung (Saldo 3 + Saldo 4) | | | | | | | 0,00 | 0,00 | 92 878,92 |
| 850010 | Wasserversorgung Wolfsberg | | | | | | | | | |
| Operative Gebarung | | | | | | | | | | |
| 2/850010+817500 | Erträge aus der Auflösung von sonstigen Rückstellungen - Jubiläumszuwendungen | 2117 | | | 7 400,00 | 0,00 | 0,00 | 0,00 | 0,00 | 0,00 |
| 2/850010+827000 | Kostensätze f.d. Überlassung v. Bediensteten an Dritte | 2116 | 3116 | 18 | 210 100,00 | 217 400,00 | 195 163,10 | 210 100,00 | 217 400,00 | 270 376,69 |
| 2/850010+850100 | Interessentenbeiträge v.Grundstückseig./Anrainern/GmbH | 2111 | 3111 | 10 | 94 900,00 | 106 700,00 | 105 410,98 | 94 900,00 | 106 700,00 | 116 830,81 |
| 2/850010+852000 | Gebühren f.d. Benützung von Gemeindeeinricht. u. -anlagen | 2113 | 3113 | 12 | 0,00 | 0,00 | 2 437 336,13 | 0,00 | 0,00 | 2 429 723,14 |
| 2/850010+852100 | Gebühren für die Benützung von Gemeindeeinrichtungen und -anlagen | 2113 | 3113 | 12 | 2 275 900,00 | 2 363 400,00 | 0,00 | 2 275 900,00 | 2 363 400,00 | 0,00 |
| 2/850010+852200 | Bereitstellungsgebühr | 2113 | 3113 | 12 | 228 400,00 | 227 000,00 | 0,00 | 228 400,00 | 227 000,00 | 0,00 |
| 2/850010+852400 | Bereitstellungsgebühr | 2113 | 3113 | 12 | 0,00 | 0,00 | 223 797,60 | 0,00 | 0,00 | 223 516,18 |
| SU 21 / 31 | Summe Erträge / Einzahlungen operative Gebarung | | | | 2 816 700,00 | 2 914 500,00 | 2 961 707,81 | 2 809 300,00 | 2 914 500,00 | 3 040 446,82 |
| 1/850010-511000 | Geldbezüge der Vertragsbediensteten in handw.Verwendung | 2211 | 3211 | 20 | 103 100,00 | 91 800,00 | 86 570,12 | 103 100,00 | 91 800,00 | 86 570,12 |
| 1/850010-522000 | Geldbezüge der nicht ganzjährig beschäftigten Angestellten | 2211 | 3211 | 20 | 0,00 | 0,00 | 677,41 | 0,00 | 0,00 | 677,41 |
| 1/850010-565000 | Mehrleistungsvergütungen | 2211 | 3211 | 20 | 5 000,00 | 3 000,00 | 4 552,09 | 5 000,00 | 3 000,00 | 4 552,09 |
| 1/850010-567000 | Belohnungen und Geldaushilfen | 2213 | 3213 | 20 | 500,00 | 200,00 | 1 595,00 | 500,00 | 200,00 | 1 595,00 |
| 1/850010-569000 | Sonstige Nebengebühren | 2211 | 3211 | 20 | 9 500,00 | 700,00 | 11 374,64 | 9 500,00 | 700,00 | 11 374,64 |
| 1/850010-580000 | Dienstgeberbeitrag zum Ausgleichsfonds für FB | 2212 | 3212 | 20 | 3 300,00 | 3 600,00 | 4 053,80 | 3 300,00 | 3 600,00 | 4 053,80 |

| | | MVAG | | VC QU | Ergebnisvoranschlag | | | Finanzierungsvoranschlag | | |
|-------------------------------|---|------|------|-------|---------------------|---------------------|---------------------|--------------------------|---------------------|---------------------|
| | | EH | FH | | VA 2024 | VA 2023 | RA 2022 | VA 2024 | VA 2023 | RA 2022 |
| 1/850010-581100 | Betriebliche Kollektivversicherung § 72 K-GMG | 2212 | 3212 | 20 | 1 000,00 | 900,00 | 1 024,96 | 1 000,00 | 900,00 | 1 024,96 |
| 1/850010-582000 | Sonstige Dienstgeberbeiträge zur sozialen Sicherheit | 2212 | 3212 | 20 | 21 700,00 | 19 300,00 | 22 377,03 | 21 700,00 | 19 300,00 | 22 377,03 |
| 1/850010-588000 | Kommunalsteuer | 2212 | 3212 | 20 | 3 100,00 | 2 800,00 | 3 097,84 | 3 100,00 | 2 800,00 | 3 097,84 |
| 1/850010-591000 | Dotierung von Rückstellungen für Abfertigungen | 2214 | | | 10 800,00 | 5 800,00 | 5 309,04 | 0,00 | 0,00 | 0,00 |
| 1/850010-592000 | Dotierung von Rückstellungen für Jubiläumsumwendungen | 2214 | | | 1 500,00 | 1 900,00 | 1 199,81 | 0,00 | 0,00 | 0,00 |
| 1/850010-593000 | Dotierung von Rückstellungen für nicht konsumierte Urlaube | 2214 | | | 0,00 | 0,00 | 1 722,71 | 0,00 | 0,00 | 0,00 |
| 1/850010-670000 | Versicherungen | 2222 | 3222 | 24 | 32 000,00 | 32 000,00 | 31 983,51 | 32 000,00 | 32 000,00 | 31 983,51 |
| 1/850010-720400 | Kostenbeiträge (GSZ - Pensionsbeiträge) | 2225 | 3225 | 24 | 25 000,00 | 57 200,00 | 23 526,70 | 25 000,00 | 57 200,00 | 23 526,70 |
| 1/850010-724000 | Reisegebühren | 2225 | 3225 | 24 | 5 900,00 | 5 900,00 | 4 330,00 | 5 900,00 | 5 900,00 | 4 330,00 |
| 1/850010-728000 | Entgelte für sonstige Leistungen | 2225 | 3225 | 24 | 2 599 200,00 | 2 697 100,00 | 2 770 070,13 | 2 599 200,00 | 2 697 100,00 | 2 752 404,80 |
| SU 22 / 32 | Summe Aufwendungen / Auszahlungen operative Gebarung | | | | 2 821 600,00 | 2 922 200,00 | 2 973 464,79 | 2 809 300,00 | 2 914 500,00 | 2 947 567,90 |
| SA 0 / SA 1 | (0) Nettoergebnis (21 - 22) / (1) Geldfluss operative Gebarung (31 - 32) | | | | -4 900,00 | -7 700,00 | -11 756,98 | 0,00 | 0,00 | 92 878,92 |
| SA01 | Saldo (01) Haushaltsrücklagen (230 - 240) | | | | 0,00 | 0,00 | 0,00 | 0,00 | 0,00 | 0,00 |
| SA00 | Saldo (00) Nettoergebnis nach Haushaltsrücklagen (Saldo 0 + Saldo 01) | | | | -4 900,00 | -7 700,00 | -11 756,98 | | | |
| Investive Gebarung | | | | | | | | | | |
| SU 33 | Summe Einzahlungen investive Gebarung | | | | | | | 0,00 | 0,00 | 0,00 |
| SU 34 | Summe Auszahlungen investive Gebarung | | | | | | | 0,00 | 0,00 | 0,00 |
| SA2 | Saldo (2) Geldfluss aus der Investiven Gebarung (33 - 34) | | | | | | | 0,00 | 0,00 | 0,00 |
| SA3 | Saldo (3) Nettofinanzierungssaldo (Saldo 1 + Saldo 2) | | | | | | | 0,00 | 0,00 | 92 878,92 |
| Finanzierungstätigkeit | | | | | | | | | | |
| SU 35 | Summe Einzahlungen aus der Finanzierungstätigkeit | | | | | | | 0,00 | 0,00 | 0,00 |
| SU 36 | Summe Auszahlungen aus der Finanzierungstätigkeit | | | | | | | 0,00 | 0,00 | 0,00 |
| SA4 | Saldo (4) Geldfluss aus der Finanzierungstätigkeit (35 - 36) | | | | | | | 0,00 | 0,00 | 0,00 |
| SA5 | Saldo (5) Geldfluss aus der voranschlagswirksamen Gebarung (Saldo 3 + Saldo 4) | | | | | | | 0,00 | 0,00 | 92 878,92 |

| | | MVAG | | VC QU | Ergebnisvoranschlag | | | Finanzierungsvoranschlag | | |
|---------------------------|---|------|------|-------|---------------------|---------------------|---------------------|--------------------------|---------------------|---------------------|
| | | EH | FH | | VA 2024 | VA 2023 | RA 2022 | VA 2024 | VA 2023 | RA 2022 |
| 851 | Betriebe der Abwasserbeseitigung | | | | | | | | | |
| SA 0 / SA 1 | (0) Nettoergebnis (21 - 22) / (1) Geldfluss operative Gebarung (31 – 32) | | | | -6 300,00 | -7 100,00 | -17 198,02 | 0,00 | 0,00 | 27 451,80 |
| SA00 | Saldo (00) Nettoergebnis nach Haushaltsrücklagen (Saldo 0 + Saldo 01) | | | | -6 300,00 | -7 100,00 | -7 100,00 | | | |
| SA2 | Saldo (2) Geldfluss aus der Investiven Gebarung (33 – 34) | | | | | | | 0,00 | 0,00 | 0,00 |
| SA3 | Saldo (3) Nettofinanzierungssaldo (Saldo 1 + Saldo 2) | | | | | | | 0,00 | 0,00 | 27 451,80 |
| SA4 | Saldo (4) Geldfluss aus der Finanzierungstätigkeit (35 – 36) | | | | | | | 0,00 | 0,00 | 0,00 |
| SA5 | Saldo (5) Geldfluss aus der voranschlagswirksamen Gebarung (Saldo 3 + Saldo 4) | | | | | | | 0,00 | 0,00 | 27 451,80 |
| 851010 | Abwasserbeseitigung Wolfsberg | | | | | | | | | |
| Operative Gebarung | | | | | | | | | | |
| 2/851010+827000 | Kostensätze f.d. Überlassung v. Bediensteten an Dritte | 2116 | 3116 | 18 | 94 400,00 | 147 400,00 | 117 140,88 | 94 400,00 | 147 400,00 | 119 128,25 |
| 2/851010+850100 | Interessentenbeitr. v. Grundstückseig./Anrainern/GmbH | 2111 | 3111 | 10 | 104 200,00 | 101 400,00 | 115 797,94 | 104 200,00 | 101 400,00 | 133 730,40 |
| 2/851010+852000 | Gebühren f.d. Benützung von Gemeindeeinricht. u. -anlagen | 2113 | 3113 | 12 | 0,00 | 0,00 | 5 032 088,09 | 0,00 | 0,00 | 5 022 826,38 |
| 2/851010+852100 | Gebühren für die Benützung von Gemeindeeinrichtungen und -anlagen | 2113 | 3113 | 12 | 5 091 100,00 | 5 046 000,00 | 0,00 | 5 091 100,00 | 5 046 000,00 | 0,00 |
| 2/851010+864000 | Lfd.Transferzlg.v.Unternehm. - Ant.Stadtw.(30109, 30110) | 2123 | 3123 | 16 | 69 200,00 | 69 200,00 | 69 150,00 | 69 200,00 | 69 200,00 | 69 150,00 |
| SU 21 / 31 | Summe Erträge / Einzahlungen operative Gebarung | | | | 5 358 900,00 | 5 364 000,00 | 5 334 176,91 | 5 358 900,00 | 5 364 000,00 | 5 344 835,03 |
| 1/851010-511000 | Geldbezüge der Vertragsbediensteten in handw.Verwendung | 2211 | 3211 | 20 | 55 400,00 | 90 900,00 | 63 090,28 | 55 400,00 | 90 900,00 | 63 090,28 |
| 1/851010-563000 | Sonstige Aufwandsentschädigungen | 2213 | 3213 | 20 | 0,00 | 0,00 | 34,24 | 0,00 | 0,00 | 34,24 |
| 1/851010-565000 | MehreLeistungsvergütungen | 2211 | 3211 | 20 | 2 000,00 | 1 700,00 | 3 246,74 | 2 000,00 | 1 700,00 | 3 246,74 |
| 1/851010-567000 | Belohnungen und Geldaushilfen | 2213 | 3213 | 20 | 200,00 | 200,00 | 384,28 | 200,00 | 200,00 | 384,28 |
| 1/851010-569000 | Sonstige Nebengebühren | 2211 | 3211 | 20 | 5 500,00 | 1 500,00 | 5 552,00 | 5 500,00 | 1 500,00 | 5 552,00 |
| 1/851010-580000 | Dienstgeberbeitrag zum Ausgleichsfonds für FB | 2212 | 3212 | 20 | 2 200,00 | 1 800,00 | 2 122,27 | 2 200,00 | 1 800,00 | 2 122,27 |
| 1/851010-581100 | Betriebliche Kollektivversicherung § 72 K-GMG | 2212 | 3212 | 20 | 0,00 | 0,00 | 181,57 | 0,00 | 0,00 | 181,57 |
| 1/851010-582000 | Sonstige Dienstgeberbeiträge zur sozialen Sicherheit | 2212 | 3212 | 20 | 12 300,00 | 19 600,00 | 15 080,45 | 12 300,00 | 19 600,00 | 15 080,45 |
| 1/851010-588000 | Kommunalsteuer | 2212 | 3212 | 20 | 1 800,00 | 1 600,00 | 1 632,35 | 1 800,00 | 1 600,00 | 1 632,35 |
| 1/851010-591000 | Dotierung von Rückstellungen für Abfertigungen | 2214 | | | 5 000,00 | 6 200,00 | 3 308,84 | 0,00 | 0,00 | 0,00 |
| 1/851010-592000 | Dotierung von Rückstellungen für Jubiläumszuwendungen | 2214 | | | 1 300,00 | 900,00 | 388,16 | 0,00 | 0,00 | 0,00 |
| 1/851010-593000 | Dotierung von Rückstellungen für konsumierte Urlaube | 2214 | | | 0,00 | 0,00 | 4 830,27 | 0,00 | 0,00 | 0,00 |
| 1/851010-720400 | Kostenbeiträge (GSZ - Pensionsbeiträge) | 2225 | 3225 | 24 | 12 500,00 | 27 700,00 | 23 526,70 | 12 500,00 | 27 700,00 | 23 526,70 |
| 1/851010-724000 | Reisegebühren | 2225 | 3225 | 24 | 2 500,00 | 2 400,00 | 2 290,00 | 2 500,00 | 2 400,00 | 2 290,00 |

| | | MVAG | | VC QU | Ergebnisvoranschlag | | | Finanzierungsvoranschlag | | |
|-------------------------------|---|------|------|-------|---------------------|---------------------|---------------------|--------------------------|---------------------|---------------------|
| | | EH | FH | | VA 2024 | VA 2023 | RA 2022 | VA 2024 | VA 2023 | RA 2022 |
| 1/851010-728000 | Entgelte für sonstige Leistungen | 2225 | 3225 | 24 | 5 195 300,00 | 5 147 400,00 | 5 156 556,78 | 5 195 300,00 | 5 147 400,00 | 5 131 092,35 |
| 1/851010-754000 | Lfd.Transferzahlung. an sonst.Träger d. öffentl. Rechts | 2231 | 3231 | 26 | 69 200,00 | 69 200,00 | 69 150,00 | 69 200,00 | 69 200,00 | 69 150,00 |
| SU 22 / 32 | Summe Aufwendungen / Auszahlungen operative Gebarung | | | | 5 365 200,00 | 5 371 100,00 | 5 351 374,93 | 5 358 900,00 | 5 364 000,00 | 5 317 383,23 |
| SA 0 / SA 1 | (0) Nettoergebnis (21 - 22) / (1) Geldfluss operative Gebarung (31 – 32) | | | | -6 300,00 | -7 100,00 | -17 198,02 | 0,00 | 0,00 | 27 451,80 |
| SA01 | Saldo (01) Haushaltsrücklagen (230 - 240) | | | | 0,00 | 0,00 | 0,00 | 0,00 | 0,00 | 0,00 |
| SA00 | Saldo (00) Nettoergebnis nach Haushaltsrücklagen (Saldo 0 + Saldo 01) | | | | -6 300,00 | -7 100,00 | -17 198,02 | | | |
| Investive Gebarung | | | | | | | | | | |
| SU 33 | Summe Einzahlungen investive Gebarung | | | | | | | 0,00 | 0,00 | 0,00 |
| SU 34 | Summe Auszahlungen investive Gebarung | | | | | | | 0,00 | 0,00 | 0,00 |
| SA2 | Saldo (2) Geldfluss aus der Investiven Gebarung (33 – 34) | | | | | | | 0,00 | 0,00 | 0,00 |
| SA3 | Saldo (3) Nettofinanzierungssaldo (Saldo 1 + Saldo 2) | | | | | | | 0,00 | 0,00 | 27 451,80 |
| Finanzierungstätigkeit | | | | | | | | | | |
| SU 35 | Summe Einzahlungen aus der Finanzierungstätigkeit | | | | | | | 0,00 | 0,00 | 0,00 |
| SU 36 | Summe Auszahlungen aus der Finanzierungstätigkeit | | | | | | | 0,00 | 0,00 | 0,00 |
| SA4 | Saldo (4) Geldfluss aus der Finanzierungstätigkeit (35 – 36) | | | | | | | 0,00 | 0,00 | 0,00 |
| SA5 | Saldo (5) Geldfluss aus der voranschlagswirksamen Gebarung (Saldo 3 + Saldo 4) | | | | | | | 0,00 | 0,00 | 27 451,80 |

| | | MVAG | | VC QU | Ergebnisvoranschlag | | | Finanzierungsvoranschlag | | |
|---------------------------|--|------|------|-------|---------------------|---------------------|---------------------|--------------------------|---------------------|---------------------|
| | | EH | FH | | VA 2024 | VA 2023 | RA 2022 | VA 2024 | VA 2023 | RA 2022 |
| 852 | Betriebe der Müllbeseitigung | | | | | | | | | |
| SA 0 / SA 1 | (0) Nettoergebnis (21 - 22) / (1) Geldfluss operative Gebarung (31 – 32) | | | | -36 400,00 | -25 100,00 | -18 816,79 | 0,00 | 0,00 | -44 588,69 |
| SA00 | Saldo (00) Nettoergebnis nach Haushaltsrücklagen (Saldo 0 + Saldo 01) | | | | -36 400,00 | -25 100,00 | -25 100,00 | | | |
| SA2 | Saldo (2) Geldfluss aus der Investiven Gebarung (33 – 34) | | | | | | | 0,00 | 0,00 | 0,00 |
| SA3 | Saldo (3) Nettofinanzierungssaldo (Saldo 1 + Saldo 2) | | | | | | | 0,00 | 0,00 | -44 588,69 |
| SA4 | Saldo (4) Geldfluss aus der Finanzierungstätigkeit (35 – 36) | | | | | | | 0,00 | 0,00 | 0,00 |
| SA5 | Saldo (5) Geldfluss aus der voranschlagswirksamen Gebarung (Saldo 3 + Saldo 4) | | | | | | | 0,00 | 0,00 | -44 588,69 |
| 852010 | Müllbeseitigung | | | | | | | | | |
| Operative Gebarung | | | | | | | | | | |
| 2/852010+817200 | Erträge aus der Auflösung von sonstigen Rückstellungen - nicht konsumierte Urlaube | 2117 | | | 0,00 | 0,00 | 2 454,52 | 0,00 | 0,00 | 0,00 |
| 2/852010+827000 | Kostenersätze f.d. Überlassung v. Bediensteten an Dritte | 2116 | 3116 | 18 | 482 900,00 | 570 000,00 | 564 697,47 | 482 900,00 | 570 000,00 | 527 253,82 |
| 2/852010+852000 | Gebühren f.d. Benützung von Gemeindevorricht. u. -anlagen | 2113 | 3113 | 12 | 0,00 | 0,00 | 1 454 848,88 | 0,00 | 0,00 | 1 453 159,55 |
| 2/852010+852100 | Gebühren f.d. Benützung v. Gemeindevorricht. u. -anlagen (Biomüll) | 2113 | 3113 | 12 | 245 700,00 | 237 500,00 | 241 001,92 | 245 700,00 | 237 500,00 | 240 840,85 |
| 2/852010+852101 | Gebühren für die Benützung von Gemeindevorrichtungen und -anlagen | 2113 | 3113 | 12 | 1 443 000,00 | 1 455 200,00 | 0,00 | 1 443 000,00 | 1 455 200,00 | 0,00 |
| 2/852010+852200 | Bereitstellungsgebühr | 2113 | 3113 | 12 | 1 400 000,00 | 1 390 700,00 | 0,00 | 1 400 000,00 | 1 390 700,00 | 0,00 |
| 2/852010+852400 | Bereitstellungsgebühr | 2113 | 3113 | 12 | 0,00 | 0,00 | 1 401 427,91 | 0,00 | 0,00 | 1 401 065,87 |
| SU 21 / 31 | Summe Erträge / Einzahlungen operative Gebarung | | | | 3 571 600,00 | 3 653 400,00 | 3 664 430,70 | 3 571 600,00 | 3 653 400,00 | 3 622 320,09 |
| 1/852010-500000 | Geldbezüge der Beamten der Verwaltung | 2211 | 3211 | 20 | 0,00 | 119 000,00 | 98 465,08 | 0,00 | 119 000,00 | 98 465,08 |
| 1/852010-511000 | Geldbezüge der Vertragsbediensteten in handw. Verwendung | 2211 | 3211 | 20 | 289 100,00 | 257 800,00 | 241 916,84 | 289 100,00 | 257 800,00 | 241 916,84 |
| 1/852010-522000 | Geldbezüge der nicht ganzjährig beschäftigten Angestellten | 2211 | 3211 | 20 | 0,00 | 0,00 | 2 000,00 | 0,00 | 0,00 | 2 000,00 |
| 1/852010-523000 | Geldbezüge der nicht ganzjährig besch. Arbeiter | 2211 | 3211 | 20 | 0,00 | 0,00 | 3 699,99 | 0,00 | 0,00 | 3 699,99 |
| 1/852010-563000 | Sonstige Aufwandsentschädigungen | 2213 | 3213 | 20 | 7 300,00 | 18 100,00 | 17 189,07 | 7 300,00 | 18 100,00 | 17 189,07 |
| 1/852010-565000 | Mehrleistungsvergütungen | 2211 | 3211 | 20 | 2 900,00 | 2 900,00 | 2 773,80 | 2 900,00 | 2 900,00 | 2 773,80 |
| 1/852010-566000 | Zuwendungen aus Anlass von Dienstjubiläen | 2212 | 3212 | 20 | 0,00 | 0,00 | 5 198,50 | 0,00 | 0,00 | 5 198,50 |
| 1/852010-567000 | Belohnungen und Geldaushilfen | 2213 | 3213 | 20 | 6 000,00 | 400,00 | 5 919,95 | 6 000,00 | 400,00 | 5 919,95 |
| 1/852010-569000 | Sonstige Nebengebühren | 2211 | 3211 | 20 | 12 100,00 | 6 100,00 | 15 761,72 | 12 100,00 | 6 100,00 | 15 761,72 |
| 1/852010-580000 | Dienstgeberbeitrag zum Ausgleichsfonds für FB | 2212 | 3212 | 20 | 8 600,00 | 8 700,00 | 8 951,06 | 8 600,00 | 8 700,00 | 8 951,06 |
| 1/852010-581100 | Betriebliche Kollektivversicherung § 72 K-GMG | 2212 | 3212 | 20 | 500,00 | 500,00 | 450,95 | 500,00 | 500,00 | 450,95 |

| | | MVAG | | VC QU | Ergebnisvoranschlag | | | Finanzierungsvoranschlag | | |
|-------------------------------|---|------|------|-------|---------------------|---------------------|---------------------|--------------------------|---------------------|---------------------|
| | | EH | FH | | VA 2024 | VA 2023 | RA 2022 | VA 2024 | VA 2023 | RA 2022 |
| 1/852010-582000 | Sonstige Dienstgeberbeiträge zur sozialen Sicherheit | 2212 | 3212 | 20 | 61 900,00 | 59 000,00 | 59 777,43 | 61 900,00 | 59 000,00 | 59 777,43 |
| 1/852010-588000 | Kommunalsteuer | 2212 | 3212 | 20 | 7 500,00 | 10 800,00 | 10 351,35 | 7 500,00 | 10 800,00 | 10 351,35 |
| 1/852010-591000 | Dotierung von Rückstellungen für Abfertigungen | 2214 | | | 29 400,00 | 17 700,00 | 10 526,32 | 0,00 | 0,00 | 0,00 |
| 1/852010-592000 | Dotierung von Rückstellungen für Jubiläumszuwendungen | 2214 | | | 7 000,00 | 7 400,00 | 3 710,09 | 0,00 | 0,00 | 0,00 |
| 1/852010-593000 | Dotierung von Rückstellungen für nicht konsumierte Urlaube | 2214 | | | 0,00 | 0,00 | 4 788,28 | 0,00 | 0,00 | 0,00 |
| 1/852010-593100 | Dotierung von Rückstellungen für nicht konsumierte Zeitguthaben | 2214 | | | 0,00 | 0,00 | 4 459,06 | 0,00 | 0,00 | 0,00 |
| 1/852010-720400 | Kostenbeiträge (GSZ - Pensionsbeiträge) | 2225 | 3225 | 24 | 75 000,00 | 74 100,00 | 82 343,45 | 75 000,00 | 74 100,00 | 82 343,45 |
| 1/852010-724000 | Reisegebühren | 2225 | 3225 | 24 | 12 000,00 | 12 600,00 | 9 898,28 | 12 000,00 | 12 600,00 | 9 898,28 |
| 1/852010-728000 | Entgelte für sonstige Leistungen | 2225 | 3225 | 24 | 3 088 700,00 | 3 083 400,00 | 3 095 066,27 | 3 088 700,00 | 3 083 400,00 | 3 102 211,31 |
| SU 22 / 32 | Summe Aufwendungen / Auszahlungen operative Gebarung | | | | 3 608 000,00 | 3 678 500,00 | 3 683 247,49 | 3 571 600,00 | 3 653 400,00 | 3 666 908,78 |
| SA 0 / SA 1 | (0) Nettoergebnis (21 - 22) / (1) Geldfluss operative Gebarung (31 - 32) | | | | -36 400,00 | -25 100,00 | -18 816,79 | 0,00 | 0,00 | -44 588,69 |
| SA01 | Saldo (01) Haushaltsrücklagen (230 - 240) | | | | 0,00 | 0,00 | 0,00 | 0,00 | 0,00 | 0,00 |
| SA00 | Saldo (00) Nettoergebnis nach Haushaltsrücklagen (Saldo 0 + Saldo 01) | | | | -36 400,00 | -25 100,00 | -18 816,79 | | | |
| Investive Gebarung | | | | | | | | | | |
| SU 33 | Summe Einzahlungen investive Gebarung | | | | | | | 0,00 | 0,00 | 0,00 |
| SU 34 | Summe Auszahlungen investive Gebarung | | | | | | | 0,00 | 0,00 | 0,00 |
| SA2 | Saldo (2) Geldfluss aus der Investiven Gebarung (33 - 34) | | | | | | | 0,00 | 0,00 | 0,00 |
| SA3 | Saldo (3) Nettofinanzierungssaldo (Saldo 1 + Saldo 2) | | | | | | | 0,00 | 0,00 | -44 588,69 |
| Finanzierungstätigkeit | | | | | | | | | | |
| SU 35 | Summe Einzahlungen aus der Finanzierungstätigkeit | | | | | | | 0,00 | 0,00 | 0,00 |
| SU 36 | Summe Auszahlungen aus der Finanzierungstätigkeit | | | | | | | 0,00 | 0,00 | 0,00 |
| SA4 | Saldo (4) Geldfluss aus der Finanzierungstätigkeit (35 - 36) | | | | | | | 0,00 | 0,00 | 0,00 |
| SA5 | Saldo (5) Geldfluss aus der voranschlagswirksamen Gebarung (Saldo 3 + Saldo 4) | | | | | | | 0,00 | 0,00 | -44 588,69 |

| | | MVAG | | VC QU | Ergebnisvoranschlag | | | Finanzierungsvoranschlag | | |
|---------------------------|---|------|------|-------|---------------------|--------------------|--------------------|--------------------------|--------------------|----------------------|
| | | EH | FH | | VA 2024 | VA 2023 | RA 2022 | VA 2024 | VA 2023 | RA 2022 |
| 853 | Betriebe für die Errichtung und Verwaltung von Wohn- und Gesä | | | | | | | | | |
| SA 0 / SA 1 | (0) Nettoergebnis (21 - 22) / (1) Geldfluss operative Gebarung (31 – 32) | | | | -371 200,00 | -390 900,00 | 119 839,25 | -244 400,00 | -264 700,00 | 234 411,30 |
| SA00 | Saldo (00) Nettoergebnis nach Haushaltsrücklagen (Saldo 0 + Saldo 01) | | | | -371 200,00 | -403 200,00 | -403 200,00 | | | |
| SA2 | Saldo (2) Geldfluss aus der Investiven Gebarung (33 – 34) | | | | | | | 40 400,00 | -108 400,00 | -1 152 377,09 |
| SA3 | Saldo (3) Nettofinanzierungssaldo (Saldo 1 + Saldo 2) | | | | | | | -204 000,00 | -373 100,00 | -917 965,79 |
| SA4 | Saldo (4) Geldfluss aus der Finanzierungstätigkeit (35 – 36) | | | | | | | -137 100,00 | 474 300,00 | -54 716,32 |
| SA5 | Saldo (5) Geldfluss aus der voranschlagswirksamen Gebarung (Saldo 3 + Saldo 4) | | | | | | | -341 100,00 | 101 200,00 | -972 682,11 |
| 853010 | Wohn- und Geschäftsgebäude | | | | | | | | | |
| Operative Gebarung | | | | | | | | | | |
| 2/853010+811000 | Einnahmen aus Vermietung u. Verpachtung | 2115 | 3115 | 14 | 1 600,00 | 1 600,00 | 1 721,95 | 1 600,00 | 1 600,00 | 1 721,95 |
| 2/853010+811100 | Einnahmen aus der Vermietung und Verpachtung (Miete) | 2115 | 3115 | 14 | 957 700,00 | 957 700,00 | 914 166,37 | 957 700,00 | 957 700,00 | 918 806,13 |
| 2/853010+811200 | Einnahmen aus der Vermietung und Verpachtung (BK) | 2115 | 3115 | 14 | 650 000,00 | 650 000,00 | 553 912,77 | 650 000,00 | 650 000,00 | 557 368,43 |
| 2/853010+811300 | Einnahmen aus der Vermietung und Verp. (Garagenmiete) | 2115 | 3115 | 14 | 67 500,00 | 67 500,00 | 65 131,75 | 67 500,00 | 67 500,00 | 65 357,07 |
| 2/853010+811400 | Einnahmen aus der Vermietung und Verp. (Nutzungsrechte) | 2115 | 3115 | 14 | 100,00 | 100,00 | 93,15 | 100,00 | 100,00 | 93,15 |
| 2/853010+811600 | Rückersätze für Heizungseinbauten | 2115 | 3115 | 14 | 3 000,00 | 600,00 | 2 181,84 | 3 000,00 | 600,00 | 2 223,59 |
| 2/853010+811700 | Einnahmen aus der Vermietung und Verp. (Erhaltungskosten) | 2115 | 3115 | 14 | 100,00 | 100,00 | 0,00 | 100,00 | 100,00 | 0,00 |
| 2/853010+813000 | Erträge aus der Auflösung von Investitionszuschüssen (Kapitaltransfers) | 2127 | | | 19 300,00 | 19 300,00 | 35 435,90 | 0,00 | 0,00 | 0,00 |
| 2/853010+817200 | Erträge aus der Auflösung von sonstigen Rückstellungen - nicht konsumierte Urlaube | 2117 | | | 0,00 | 0,00 | 3 268,81 | 0,00 | 0,00 | 0,00 |
| 2/853010+817210 | Erträge aus der Auflösung von sonstigen Rückstellungen - nicht konsumierte Zeitguthaben | 2117 | | | 0,00 | 0,00 | 1 075,43 | 0,00 | 0,00 | 0,00 |
| 2/853010+817400 | Erträge aus der Auflösung von sonstigen Rückstellungen - Abfertigungen | 2117 | | | 0,00 | 0,00 | 20 305,36 | 0,00 | 0,00 | 0,00 |
| 2/853010+817500 | Erträge aus der Auflösung von sonstigen Rückstellungen - Jubiläumszuwendungen | 2117 | | | 2 700,00 | 100,00 | 5 526,64 | 0,00 | 0,00 | 0,00 |
| 2/853010+823000 | Zinsen | 2131 | 3131 | 14 | 1 800,00 | 500,00 | 1 568,14 | 1 800,00 | 500,00 | 1 568,14 |
| 2/853010+828000 | Rückersätze von Ausgaben | 2116 | 3116 | 18 | 100,00 | 12 300,00 | 8 722,88 | 100,00 | 12 300,00 | 8 722,88 |
| 2/853010+829000 | Sonstige Einnahmen | 2116 | 3116 | 18 | 25 000,00 | 25 000,00 | 16 653,03 | 25 000,00 | 25 000,00 | 15 107,05 |
| 2/853010+829010 | Sonstige Einnahmen (Abgaben) | 2116 | 3116 | 18 | 100,00 | 100,00 | 0,00 | 100,00 | 100,00 | 0,00 |
| 2/853010+829020 | Sonstige Einnahmen (Sturm 18.8.22) | 2116 | 3116 | 18 | 0,00 | 0,00 | 9 585,75 | 0,00 | 0,00 | 9 585,75 |
| 2/853010+829200 | Sonstige Einnahmen (Personal) | 2116 | 3116 | 18 | 5 000,00 | 5 000,00 | 4 737,64 | 5 000,00 | 5 000,00 | 3 657,42 |

| | | MVAG | | VC QU | Ergebnisvoranschlag | | | Finanzierungsvoranschlag | | |
|-------------------|---|------|------|-------|---------------------|---------------------|---------------------|--------------------------|---------------------|---------------------|
| | | EH | FH | | VA 2024 | VA 2023 | RA 2022 | VA 2024 | VA 2023 | RA 2022 |
| 2/853010+861000 | Lfd.Transferzahlung. von Ländern un d Landesfonds | 2121 | 3121 | 15 | 0,00 | 17 400,00 | 0,00 | 0,00 | 17 400,00 | 0,00 |
| SU 21 / 31 | Summe Erträge / Einzahlungen operative Gebarung | | | | 1 734 000,00 | 1 757 300,00 | 1 644 087,41 | 1 712 000,00 | 1 737 900,00 | 1 584 211,56 |
| 1/853010-400000 | Geringwertige Wirtschaftsgüter des Anlagevermögens | 2221 | 3221 | 23 | 4 400,00 | 3 500,00 | 322,22 | 4 400,00 | 3 500,00 | 322,22 |
| 1/853010-451000 | Brennstoffe | 2221 | 3221 | 23 | 7 000,00 | 15 000,00 | 7 006,61 | 7 000,00 | 15 000,00 | 7 006,61 |
| 1/853010-455000 | Chemische und sonstige artverwandte Mittel | 2221 | 3221 | 23 | 100,00 | 100,00 | 0,00 | 100,00 | 100,00 | 0,00 |
| 1/853010-456000 | Schreib-,Zeichen-u. sonst. Büromittel | 2221 | 3221 | 23 | 100,00 | 100,00 | 0,00 | 100,00 | 100,00 | 0,00 |
| 1/853010-457000 | Druckwerke | 2221 | 3221 | 23 | 100,00 | 100,00 | 0,00 | 100,00 | 100,00 | 0,00 |
| 1/853010-459000 | Sonstige Verbrauchsgüter | 2221 | 3221 | 23 | 1 500,00 | 1 500,00 | 486,83 | 1 500,00 | 1 500,00 | 486,83 |
| 1/853010-500000 | Geldbezüge der Beamten der Verwaltung | 2211 | 3211 | 20 | 66 300,00 | 56 500,00 | 52 404,04 | 66 300,00 | 56 500,00 | 52 404,04 |
| 1/853010-510000 | Geldbezüge der Vertragsbediensteten der Verwaltung | 2211 | 3211 | 20 | 212 700,00 | 223 800,00 | 190 762,16 | 212 700,00 | 223 800,00 | 190 762,16 |
| 1/853010-511000 | Geldbezüge der Vertragsbediensteten in handw.Verwendung | 2211 | 3211 | 20 | 54 100,00 | 80 700,00 | 53 473,24 | 54 100,00 | 80 700,00 | 53 473,24 |
| 1/853010-522000 | Geldbezüge der nicht ganzjährig beschäftigten Angestellten | 2211 | 3211 | 20 | 5 600,00 | 0,00 | 387,68 | 5 600,00 | 0,00 | 387,68 |
| 1/853010-563000 | Sonstige Aufwandsentschädigungen | 2213 | 3213 | 20 | 300,00 | 300,00 | 280,44 | 300,00 | 300,00 | 280,44 |
| 1/853010-565000 | Mehrleistungsvergütungen | 2211 | 3211 | 20 | 2 900,00 | 4 600,00 | 7 999,68 | 2 900,00 | 4 600,00 | 7 999,68 |
| 1/853010-565100 | Mehrleistungsvergütungen (Qualitative Mehrleistung) | 2211 | 3211 | 20 | 0,00 | 0,00 | 5 233,94 | 0,00 | 0,00 | 5 233,94 |
| 1/853010-566000 | Zuwendungen aus Anlaß von Dienstjubiläen | 2212 | 3212 | 20 | 0,00 | 100,00 | 0,00 | 0,00 | 100,00 | 0,00 |
| 1/853010-567000 | Belohnungen und Geldaushilfen | 2213 | 3213 | 20 | 0,00 | 200,00 | 1 264,54 | 0,00 | 200,00 | 1 264,54 |
| 1/853010-569000 | Sonstige Nebengebühren | 2211 | 3211 | 20 | 7 200,00 | 6 700,00 | 8 104,83 | 7 200,00 | 6 700,00 | 8 104,83 |
| 1/853010-569300 | Sonstige Nebengebühren | 2211 | 3211 | 20 | 0,00 | 0,00 | 604,08 | 0,00 | 0,00 | 604,08 |
| 1/853010-580000 | Dienstgeberbeitrag zum Ausgleichsfonds für FB | 2212 | 3212 | 20 | 11 000,00 | 10 600,00 | 10 584,83 | 11 000,00 | 10 600,00 | 10 584,83 |
| 1/853010-581100 | Betriebliche Kollektivversicherung § 72 K-GMG | 2212 | 3212 | 20 | 1 000,00 | 1 300,00 | 1 280,67 | 1 000,00 | 1 300,00 | 1 280,67 |
| 1/853010-582000 | Sonstige Dienstgeberbeiträge zur sozialen Sicherheit | 2212 | 3212 | 20 | 59 400,00 | 61 400,00 | 55 559,13 | 59 400,00 | 61 400,00 | 55 559,13 |
| 1/853010-588000 | Kommunalsteuer | 2212 | 3212 | 20 | 3 500,00 | 4 900,00 | 3 991,25 | 3 500,00 | 4 900,00 | 3 991,25 |
| 1/853010-591000 | Dotierung von Rückstellungen für Abfertigungen | 2214 | | | 5 600,00 | 5 600,00 | 3 071,10 | 0,00 | 0,00 | 0,00 |
| 1/853010-592000 | Dotierung von Rückstellungen für Jubiläumszuwendungen | 2214 | | | 10 200,00 | 7 000,00 | 10 520,35 | 0,00 | 0,00 | 0,00 |
| 1/853010-593000 | Dotierung von Rückstellungen für nicht konsumierte Urlaube | 2214 | | | 0,00 | 0,00 | 10 654,91 | 0,00 | 0,00 | 0,00 |
| 1/853010-593100 | Dotierung von Rückstellungen für nicht konsumierte Zeitguthaben | 2214 | | | 0,00 | 0,00 | 3 305,20 | 0,00 | 0,00 | 0,00 |
| 1/853010-600000 | Strom | 2222 | 3222 | 24 | 57 500,00 | 57 500,00 | 19 127,60 | 57 500,00 | 57 500,00 | 19 147,08 |

| | | MVAG | | VC QU | Ergebnisvoranschlag | | | Finanzierungsvoranschlag | | |
|-----------------|---|------|------|-------|---------------------|------------|------------|--------------------------|------------|------------|
| | | EH | FH | | VA 2024 | VA 2023 | RA 2022 | VA 2024 | VA 2023 | RA 2022 |
| 1/853010-600010 | Gas | 2222 | 3222 | 24 | 100 000,00 | 150 000,00 | 27 697,14 | 100 000,00 | 150 000,00 | 33 565,35 |
| 1/853010-600020 | Wasser | 2222 | 3222 | 24 | 200,00 | 200,00 | 27,60 | 200,00 | 200,00 | 27,60 |
| 1/853010-600030 | Wärme | 2222 | 3222 | 24 | 90 000,00 | 90 000,00 | 64 101,73 | 90 000,00 | 90 000,00 | 65 877,59 |
| 1/853010-610000 | Instandhaltung v.Grund u.Boden | 2224 | 3224 | 24 | 1 200,00 | 1 000,00 | 1 225,04 | 1 200,00 | 1 000,00 | 1 225,04 |
| 1/853010-613000 | Instandhaltung von sonstigen Grundstückseinrichtungen | 2224 | 3224 | 24 | 13 000,00 | 13 000,00 | 15 654,36 | 13 000,00 | 13 000,00 | 15 654,36 |
| 1/853010-613010 | Instandhaltung von sonstigen Grundstückseinrichtungen (Sturm 18.8.22) | 2224 | 3224 | 24 | 0,00 | 0,00 | 32 887,93 | 0,00 | 0,00 | 32 887,93 |
| 1/853010-614000 | Instandhaltung von Gebäuden | 2224 | 3224 | 24 | 534 100,00 | 538 100,00 | 216 051,09 | 534 100,00 | 538 100,00 | 216 328,74 |
| 1/853010-614010 | Instandhaltung von Gebäuden (Sturm 18.8.22) | 2224 | 3224 | 24 | 0,00 | 0,00 | 9 701,15 | 0,00 | 0,00 | 9 701,15 |
| 1/853010-618000 | Instandhaltung von sonstigen Anlagen | 2224 | 3224 | 24 | 2 500,00 | 2 500,00 | 1 435,70 | 2 500,00 | 2 500,00 | 1 435,70 |
| 1/853010-631000 | Telekommunikationsdienste | 2222 | 3222 | 24 | 1 200,00 | 1 200,00 | 1 253,38 | 1 200,00 | 1 200,00 | 1 204,32 |
| 1/853010-640000 | Rechts- und Beratungsaufwand | 2222 | 3222 | | 2 000,00 | 0,00 | 0,00 | 2 000,00 | 0,00 | 0,00 |
| 1/853010-650000 | Zinsen für Finanzschulden Inland | 2241 | 3241 | 25 | 12 600,00 | 13 100,00 | 13 173,35 | 12 600,00 | 13 100,00 | 13 173,35 |
| 1/853010-650700 | Zinsen für Finanzschulden in Euro | 2241 | 3241 | 25 | 17 900,00 | 21 200,00 | 0,00 | 17 900,00 | 21 200,00 | 0,00 |
| 1/853010-659000 | Geldverkehrsspesen | 2244 | 3244 | 24 | 100,00 | 100,00 | 12 310,31 | 100,00 | 100,00 | 12 310,31 |
| 1/853010-670000 | Versicherungen | 2222 | 3222 | 24 | 54 000,00 | 50 000,00 | 44 716,30 | 54 000,00 | 50 000,00 | 44 716,30 |
| 1/853010-680200 | Planmäßige Abschreibung | 2226 | | | 15 100,00 | 15 100,00 | 15 119,75 | 0,00 | 0,00 | 0,00 |
| 1/853010-680300 | Planmäßige Abschreibung | 2226 | | | 117 800,00 | 117 800,00 | 138 018,88 | 0,00 | 0,00 | 0,00 |
| 1/853010-680600 | Planmäßige Abschreibung | 2226 | | | 100,00 | 100,00 | 70,44 | 0,00 | 0,00 | 0,00 |
| 1/853010-683000 | Verluste aus dem Abgang von Sachanlagen und immateriellen Vermögenswerten | 2226 | | | 0,00 | 0,00 | 564,00 | 0,00 | 0,00 | 0,00 |
| 1/853010-700000 | Mietzinse | 2223 | 3223 | 24 | 200,00 | 200,00 | 89,46 | 200,00 | 200,00 | 135,64 |
| 1/853010-710000 | Öffentliche Abgaben (Ausgaben), ohne Gebühren gem. FAG | 2225 | 3225 | 24 | 100,00 | 100,00 | 0,00 | 100,00 | 100,00 | 0,00 |
| 1/853010-710100 | Öffentliche Abgaben, ohne Gebühren gemäß FAG | 2225 | 3225 | 24 | 500,00 | 0,00 | 0,00 | 500,00 | 0,00 | 0,00 |
| 1/853010-710200 | Öffentl Abgaben - Ausgaben (Kest) | 2225 | 3225 | 24 | 0,00 | 100,00 | 392,04 | 0,00 | 100,00 | 392,04 |
| 1/853010-711000 | Gebühren f. d. Benützung v.Gemeindeeinricht. gem. FAG | 2225 | 3225 | 24 | 240 000,00 | 240 000,00 | 244 927,07 | 240 000,00 | 240 000,00 | 244 986,51 |
| 1/853010-720009 | Vergütungen zwischen Verwaltungszweigen | 2225 | 3225 | 24 | 0,00 | 73 000,00 | 26 883,52 | 0,00 | 73 000,00 | 26 883,52 |
| 1/853010-720109 | Vergütungen zwischen Verwaltungszweigen | 2225 | 3225 | 24 | * 73 000,00 | 0,00 | 0,00 | 73 000,00 | 0,00 | 0,00 |
| 1/853010-720400 | Kostenbeiträge (GSZ - Pensionsbeiträge) | 2225 | 3225 | 24 | 112 300,00 | 98 600,00 | 70 499,66 | 112 300,00 | 98 600,00 | 70 499,66 |
| 1/853010-721000 | Bezüge der gewählten Organe | 2225 | 3225 | 22 | 16 700,00 | 8 100,00 | 8 143,24 | 16 700,00 | 8 100,00 | 8 143,24 |
| 1/853010-721100 | Bezüge der gewählten Organe | 2225 | 3225 | 22 | 42 300,00 | 20 600,00 | 20 628,96 | 42 300,00 | 20 600,00 | 20 628,96 |
| 1/853010-724000 | Reisegebühren | 2225 | 3225 | 24 | 5 100,00 | 6 200,00 | 3 119,11 | 5 100,00 | 6 200,00 | 3 119,11 |
| 1/853010-728000 | Entgelte für sonstige Leistungen | 2225 | 3225 | 24 | 93 000,00 | 95 000,00 | 71 457,70 | 93 000,00 | 95 000,00 | 70 336,67 |

| | | MVAG | | VC QU | Ergebnisvoranschlag | | | Finanzierungsvoranschlag | | |
|-------------------------------|--|------|------|-------|---------------------|---------------------|---------------------|--------------------------|---------------------|----------------------|
| | | EH | FH | | VA 2024 | VA 2023 | RA 2022 | VA 2024 | VA 2023 | RA 2022 |
| 1/853010-728500 | Honorare Versicherungen | 2225 | 3225 | 24 | 4 200,00 | 3 800,00 | 3 076,50 | 4 200,00 | 3 800,00 | 3 076,50 |
| 1/853010-729000 | Sonstige Ausgaben | 2225 | 3225 | 24 | 5 000,00 | 10 000,00 | 0,00 | 5 000,00 | 10 000,00 | 0,00 |
| 1/853010-729500 | Sonstige Ausgaben (Verwaltungskostenbeiträge) | 2225 | 3225 | 24 | 37 400,00 | 32 900,00 | 33 000,00 | 37 400,00 | 32 900,00 | 33 000,00 |
| 1/853010-753000 | Transfers an Sozialversicherungsträger | 2231 | 3231 | 26 | 1 600,00 | 3 200,00 | 1 597,42 | 1 600,00 | 3 200,00 | 1 597,42 |
| 1/853010-764000 | Entschädigungen | 2234 | 3234 | 27 | 1 500,00 | 1 500,00 | 0,00 | 1 500,00 | 1 500,00 | 0,00 |
| SU 22 / 32 | Summe Aufwendungen / Auszahlungen operative Gebarung | | | | 2 105 200,00 | 2 148 200,00 | 1 524 248,16 | 1 956 400,00 | 2 002 600,00 | 1 349 800,26 |
| SA 0 / SA 1 | (0) Nettoergebnis (21 - 22) / (1) Geldfluss operative Gebarung (31 - 32) | | | | -371 200,00 | -390 900,00 | 119 839,25 | -244 400,00 | -264 700,00 | 234 411,30 |
| 2/853010+894002 | Entnahmen von zweckgebundenen Haushaltsrücklagen - Sonderrücklage Hausbesitz | 2301 | | | 0,00 | 0,00 | 12 702,35 | 0,00 | 0,00 | 0,00 |
| 6/853010+894002 | Entnahmen von zweckgebundenen Haushaltsrücklagen - Sonderrücklage Hausbesitz | 2301 | | 1 | 0,00 | 0,00 | 418 500,00 | 0,00 | 0,00 | 0,00 |
| 1/853010-794002 | Zuweisung an zweckgebundene Haushaltsrücklagen - Sonderrücklage Hausbesitz | 2401 | | | 0,00 | 12 300,00 | 10 141,02 | 0,00 | 0,00 | 0,00 |
| SA01 | Saldo (01) Haushaltsrücklagen (230 - 240) | | | | 0,00 | -12 300,00 | 421 061,33 | 0,00 | 0,00 | 0,00 |
| SA00 | Saldo (00) Nettoergebnis nach Haushaltsrücklagen (Saldo 0 + Saldo 01) | | | | -371 200,00 | -403 200,00 | 540 900,58 | | | |
| Investive Gebarung | | | | | | | | | | |
| 2/853010+288000 | Innere Anleihen/Darlehen (Forderung) | | 3321 | | 0,00 | 0,00 | 0,00 | 100 000,00 | 0,00 | 0,00 |
| 6/853010+300001 | Kapitaltransfers von Bund, Bundesfonds und Bundeskammern (KPC) | | 3331 | 1 33 | 0,00 | 0,00 | 0,00 | 0,00 | 122 500,00 | 0,00 |
| 2/853010+300001 | Kapitaltransfers von Bund, Bundesfonds und Bundeskammern (KPC) | | 3331 | 2 33 | 0,00 | 0,00 | 0,00 | 28 500,00 | 0,00 | 0,00 |
| 6/853010+301000 | Kapitaltransfers von Ländern, Landesfonds und Landeskammern | | 3331 | 1 33 | 0,00 | 0,00 | 0,00 | 42 200,00 | 42 300,00 | 0,00 |
| 2/853010+301005 | Kapitaltransfers von Ländern, Landesfonds und Landeskammern | | 3331 | 2 33 | 0,00 | 0,00 | 0,00 | 9 700,00 | 22 600,00 | 23 809,68 |
| SU 33 | Summe Einzahlungen investive Gebarung | | | | | | | 180 400,00 | 187 400,00 | 23 809,68 |
| 1/853010-010000 | Gebäude | | 3413 | 2 40 | 0,00 | 0,00 | 0,00 | 0,00 | 96 000,00 | 185 277,40 |
| 1/853010-042000 | Amts-, Betriebs- und Geschäftsausstattung | | 3415 | 2 41 | 0,00 | 0,00 | 0,00 | 0,00 | 400,00 | 0,00 |
| 5/853010-061000 | Im Bau befindliche Gebäude und Bauten | | 3413 | 1 40 | 0,00 | 0,00 | 0,00 | 0,00 | 179 000,00 | 940 623,80 |
| 1/853010-061000 | Im Bau befindliche Gebäude und Bauten | | 3413 | 2 40 | 0,00 | 0,00 | 0,00 | 140 000,00 | 0,00 | 37 288,46 |
| 1/853010-062000 | Im Bau befindliche technische Anlagen/Fahrzeuge/Maschinen | | 3414 | 2 41 | 0,00 | 0,00 | 0,00 | 0,00 | 400,00 | 12 997,11 |
| SU 34 | Summe Auszahlungen investive Gebarung | | | | | | | 140 000,00 | 275 800,00 | 1 176 186,77 |
| SA2 | Saldo (2) Geldfluss aus der Investiven Gebarung (33 - 34) | | | | | | | 40 400,00 | -88 400,00 | -1 152 377,09 |
| SA3 | Saldo (3) Nettofinanzierungssaldo (Saldo 1 + Saldo 2) | | | | | | | -204 000,00 | -353 100,00 | -917 965,79 |
| Finanzierungstätigkeit | | | | | | | | | | |

| | | MVAG | | VC QU | Ergebnisvoranschlag | | | Finanzierungsvoranschlag | | |
|--------------------|---|------|------|-------|---------------------|-------------|-------------|--------------------------|-------------------|--------------------|
| | | EH | FH | | VA 2024 | VA 2023 | RA 2022 | VA 2024 | VA 2023 | RA 2022 |
| 2/853010+341000 | Investitionsdarlehen von Ländern, Landesfonds und Landeskammern | | 3511 | 54 | 0,00 | 0,00 | 0,00 | 0,00 | 0,00 | 9 694,51 |
| 2/853010+346101 | Investitionsdarlehen von Finanzunternehmen | | 3514 | 1 55 | 0,00 | 0,00 | 0,00 | 0,00 | 386 000,00 | 0,00 |
| 2/853010+346102 | Investitionsdarlehen von Finanzunternehmen | | 3514 | 1 55 | 0,00 | 0,00 | 0,00 | 0,00 | 233 000,00 | 0,00 |
| SU 35 | Summe Einzahlungen aus der Finanzierungstätigkeit | | | | | | | 0,00 | 619 000,00 | 9 694,51 |
| 1/853010-341000 | Investitionsdarlehen von Ländern und Landesfonds | | 3611 | 64 | 0,00 | 0,00 | 0,00 | 83 100,00 | 91 900,00 | 64 410,83 |
| 1/853010-346100 | Investitionsdarlehen von Finanzunternehmen | | 3614 | 65 | 0,00 | 0,00 | 0,00 | 54 000,00 | 52 800,00 | 0,00 |
| SU 36 | Summe Auszahlungen aus der Finanzierungstätigkeit | | | | | | | 137 100,00 | 144 700,00 | 64 410,83 |
| SA4 | Saldo (4) Geldfluss aus der Finanzierungstätigkeit (35 – 36) | | | | | | | -137 100,00 | 474 300,00 | -54 716,32 |
| SA5 | Saldo (5) Geldfluss aus der voranschlagswirksamen Gebarung (Saldo 3 + Saldo 4) | | | | | | | -341 100,00 | 121 200,00 | -972 682,11 |
| 853020 | Wohn- und Geschäftsgebäude - Sanierungsoffensive Dr.-Arthur | | | | | | | | | |
| | Operative Gebarung | | | | | | | | | |
| SU 21 / 31 | Summe Erträge / Einzahlungen operative Gebarung | | | | 0,00 | 0,00 | 0,00 | 0,00 | 0,00 | 0,00 |
| SU 22 / 32 | Summe Aufwendungen / Auszahlungen operative Gebarung | | | | 0,00 | 0,00 | 0,00 | 0,00 | 0,00 | 0,00 |
| SA 0 / SA 1 | (0) Nettoergebnis (21 - 22) / (1) Geldfluss operative Gebarung (31 – 32) | | | | 0,00 | 0,00 | 0,00 | 0,00 | 0,00 | 0,00 |
| SA01 | Saldo (01) Haushaltsrücklagen (230 - 240) | | | | 0,00 | 0,00 | 0,00 | 0,00 | 0,00 | 0,00 |
| SA00 | Saldo (00) Nettoergebnis nach Haushaltsrücklagen (Saldo 0 + Saldo 01) | | | | 0,00 | 0,00 | 0,00 | 0,00 | 0,00 | 0,00 |
| | Investive Gebarung | | | | | | | | | |
| SU 33 | Summe Einzahlungen investive Gebarung | | | | | | | 0,00 | 0,00 | 0,00 |
| 5/853020-061000 | Im Bau befindliche Gebäude und Bauten | | 3413 | 1 40 | 0,00 | 0,00 | 0,00 | 0,00 | 20 000,00 | 0,00 |
| SU 34 | Summe Auszahlungen investive Gebarung | | | | | | | 0,00 | 20 000,00 | 0,00 |
| SA2 | Saldo (2) Geldfluss aus der Investiven Gebarung (33 – 34) | | | | | | | 0,00 | -20 000,00 | 0,00 |
| SA3 | Saldo (3) Nettofinanzierungssaldo (Saldo 1 + Saldo 2) | | | | | | | 0,00 | -20 000,00 | 0,00 |
| | Finanzierungstätigkeit | | | | | | | | | |
| SU 35 | Summe Einzahlungen aus der Finanzierungstätigkeit | | | | | | | 0,00 | 0,00 | 0,00 |
| SU 36 | Summe Auszahlungen aus der Finanzierungstätigkeit | | | | | | | 0,00 | 0,00 | 0,00 |
| SA4 | Saldo (4) Geldfluss aus der Finanzierungstätigkeit (35 – 36) | | | | | | | 0,00 | 0,00 | 0,00 |
| SA5 | Saldo (5) Geldfluss aus der voranschlagswirksamen Gebarung (Saldo 3 + Saldo 4) | | | | | | | 0,00 | -20 000,00 | 0,00 |

| | | MVAG | | VC QU | Ergebnisvoranschlag | | | Finanzierungsvoranschlag | | |
|-------------------------------|--|------|------|-------|---------------------|------------------|------------------|--------------------------|------------------|------------------|
| | | EH | FH | | VA 2024 | VA 2023 | RA 2022 | VA 2024 | VA 2023 | RA 2022 |
| 858 | Zusammengefasste Betriebe mit marktbestimmter Tätigkeit | | | | | | | | | |
| SA 0 / SA 1 | (0) Nettoergebnis (21 - 22) / (1) Geldfluss operative Gebarung (31 - 32) | | | | -400,00 | 0,00 | 0,00 | 0,00 | 0,00 | 14 382,95 |
| SA00 | Saldo (00) Nettoergebnis nach Haushaltsrücklagen (Saldo 0 + Saldo 01) | | | | -400,00 | 0,00 | 0,00 | | | |
| SA2 | Saldo (2) Geldfluss aus der Investiven Gebarung (33 - 34) | | | | | | | 0,00 | 0,00 | 0,00 |
| SA3 | Saldo (3) Nettofinanzierungssaldo (Saldo 1 + Saldo 2) | | | | | | | 0,00 | 0,00 | 14 382,95 |
| SA4 | Saldo (4) Geldfluss aus der Finanzierungstätigkeit (35 - 36) | | | | | | | 0,00 | 0,00 | 0,00 |
| SA5 | Saldo (5) Geldfluss aus der voranschlagswirksamen Gebarung (Saldo 3 + Saldo 4) | | | | | | | 0,00 | 0,00 | 14 382,95 |
| 858000 | Stadtwerke Wolfsberg | | | | | | | | | |
| Operative Gebarung | | | | | | | | | | |
| 2/858000+816800 | Kostensätze für A1-Telekom | 2114 | 3114 | 13 | 3 300,00 | 3 300,00 | 2 723,33 | 3 300,00 | 3 300,00 | 2 490,92 |
| 2/858000+827000 | Kostensätze f.d. Überlassung v. Bediensteten an Dritte | 2116 | 3116 | 18 | 36 100,00 | 11 500,00 | 48 043,51 | 36 100,00 | 11 500,00 | 35 898,45 |
| SU 21 / 31 | Summe Erträge / Einzahlungen operative Gebarung | | | | 39 400,00 | 14 800,00 | 50 766,84 | 39 400,00 | 14 800,00 | 38 389,37 |
| 1/858000-510000 | Geldbezüge der Vertragsbediensteten der Verwaltung | 2211 | 3211 | 20 | 10 500,00 | 8 700,00 | 0,00 | 10 500,00 | 8 700,00 | 0,00 |
| 1/858000-522000 | Geldbezüge der nicht ganzjährig besch. Angestellten | 2211 | 3211 | 20 | 2 400,00 | 0,00 | 2 133,33 | 2 400,00 | 0,00 | 2 133,33 |
| 1/858000-580000 | Dienstgeberbeitrag zum Ausgleichsfonds für FB | 2212 | 3212 | 20 | 400,00 | 200,00 | 3,90 | 400,00 | 200,00 | 3,90 |
| 1/858000-582000 | Sonstige Dienstgeberbeiträge zur sozialen Sicherheit | 2212 | 3212 | 20 | 2 300,00 | 1 100,00 | 19,92 | 2 300,00 | 1 100,00 | 19,92 |
| 1/858000-582100 | Abfertigungsversicherung | 2212 | 3212 | 20 | 0,00 | 0,00 | 18 473,10 | 0,00 | 0,00 | 18 473,10 |
| 1/858000-588000 | Kommunalsteuer | 2212 | 3212 | 20 | 0,00 | 0,00 | 3,00 | 0,00 | 0,00 | 3,00 |
| 1/858000-592000 | Dotierung von Rückstellungen für Jubiläumszuwendungen | 2214 | | | 400,00 | 0,00 | 0,00 | 0,00 | 0,00 | 0,00 |
| 1/858000-631100 | Telekommunikationsdienste für Wbg.Stadtwerke GmbH | 2222 | 3222 | 24 | 3 300,00 | 3 300,00 | 2 723,33 | 3 300,00 | 3 300,00 | 2 723,33 |
| 1/858000-670000 | Versicherungen | 2222 | 3222 | 24 | 18 000,00 | 0,00 | 27 410,26 | 18 000,00 | 0,00 | 649,84 |
| 1/858000-720400 | Kostenbeiträge (GSZ - Pensionsbeiträge) | 2225 | 3225 | 24 | 2 500,00 | 1 500,00 | 0,00 | 2 500,00 | 1 500,00 | 0,00 |
| SU 22 / 32 | Summe Aufwendungen / Auszahlungen operative Gebarung | | | | 39 800,00 | 14 800,00 | 50 766,84 | 39 400,00 | 14 800,00 | 24 006,42 |
| SA 0 / SA 1 | (0) Nettoergebnis (21 - 22) / (1) Geldfluss operative Gebarung (31 - 32) | | | | -400,00 | 0,00 | 0,00 | 0,00 | 0,00 | 14 382,95 |
| SA01 | Saldo (01) Haushaltsrücklagen (230 - 240) | | | | 0,00 | 0,00 | 0,00 | 0,00 | 0,00 | 0,00 |
| SA00 | Saldo (00) Nettoergebnis nach Haushaltsrücklagen (Saldo 0 + Saldo 01) | | | | -400,00 | 0,00 | 0,00 | | | |
| Investive Gebarung | | | | | | | | | | |
| SU 33 | Summe Einzahlungen investive Gebarung | | | | | | | 0,00 | 0,00 | 0,00 |
| SU 34 | Summe Auszahlungen investive Gebarung | | | | | | | 0,00 | 0,00 | 0,00 |
| SA2 | Saldo (2) Geldfluss aus der Investiven Gebarung (33 - 34) | | | | | | | 0,00 | 0,00 | 0,00 |
| SA3 | Saldo (3) Nettofinanzierungssaldo (Saldo 1 + Saldo 2) | | | | | | | 0,00 | 0,00 | 14 382,95 |
| Finanzierungstätigkeit | | | | | | | | | | |

| | MVAG | VC QU | Ergebnisvoranschlag | | | Finanzierungsvoranschlag | | | | | |
|-------------------------------|---|-------|---------------------|------|-----------|--------------------------|------------------|-----------------|-----------------|------------------|-----------------|
| | | | EH | FH | VA 2024 | VA 2023 | RA 2022 | VA 2024 | VA 2023 | RA 2022 | |
| SU 35 | | | | | | | 0,00 | 0,00 | 0,00 | | |
| SU 36 | | | | | | | 0,00 | 0,00 | 0,00 | | |
| SA4 | | | | | | | 0,00 | 0,00 | 0,00 | | |
| SA5 | | | | | | | 0,00 | 0,00 | 14 382,95 | | |
| 89 | Wirtschaftliche Unternehmungen (Fortsetzung) | | | | | | | | | | |
| SA 0 / SA 1 | | | | | -5 400,00 | -17 600,00 | -3 761,40 | -5 100,00 | -17 300,00 | -6 438,00 | |
| SA00 | | | | | -5 400,00 | -17 600,00 | -17 600,00 | | | | |
| SA2 | | | | | | | | 0,00 | 0,00 | 0,00 | |
| SA3 | | | | | | | | -5 100,00 | -17 300,00 | -6 438,00 | |
| SA4 | | | | | | | | 0,00 | 0,00 | 0,00 | |
| SA5 | | | | | | | | -5 100,00 | -17 300,00 | -6 438,00 | |
| 894 | Stadhallen, Kongresshäuser | | | | | | | | | | |
| SA 0 / SA 1 | | | | | -5 400,00 | -17 600,00 | -3 761,40 | -5 100,00 | -17 300,00 | -6 438,00 | |
| SA00 | | | | | -5 400,00 | -17 600,00 | -17 600,00 | | | | |
| SA2 | | | | | | | | 0,00 | 0,00 | 0,00 | |
| SA3 | | | | | | | | -5 100,00 | -17 300,00 | -6 438,00 | |
| SA4 | | | | | | | | 0,00 | 0,00 | 0,00 | |
| SA5 | | | | | | | | -5 100,00 | -17 300,00 | -6 438,00 | |
| 894000 | Veranstaltungszentrum | | | | | | | | | | |
| Operative Gebarung | | | | | | | | | | | |
| 2/894000+811100 | | | 2115 | 3115 | 14 | 3 000,00 | 3 000,00 | 3 000,00 | 3 000,00 | 3 000,00 | 0,00 |
| SU 21 / 31 | | | | | | 3 000,00 | 3 000,00 | 3 000,00 | 3 000,00 | 3 000,00 | 0,00 |
| 1/894000-614000 | | | 2224 | 3224 | 24 | 100,00 | 13 100,00 | 0,00 | 100,00 | 13 100,00 | 0,00 |
| 1/894000-680700 | | | 2226 | | | 300,00 | 300,00 | 323,40 | 0,00 | 0,00 | 0,00 |
| 1/894000-700000 | | | 2223 | 3223 | 24 | 8 000,00 | 7 200,00 | 6 438,00 | 8 000,00 | 7 200,00 | 6 438,00 |
| SU 22 / 32 | | | | | | 8 400,00 | 20 600,00 | 6 761,40 | 8 100,00 | 20 300,00 | 6 438,00 |
| SA 0 / SA 1 | | | | | | -5 400,00 | -17 600,00 | -3 761,40 | -5 100,00 | -17 300,00 | -6 438,00 |
| SA01 | | | | | | 0,00 | 0,00 | 0,00 | 0,00 | 0,00 | 0,00 |
| SA00 | | | | | | -5 400,00 | -17 600,00 | -3 761,40 | | | |
| Investive Gebarung | | | | | | | | | | | |
| SU 33 | | | | | | | | 0,00 | 0,00 | 0,00 | 0,00 |
| SU 34 | | | | | | | | 0,00 | 0,00 | 0,00 | 0,00 |
| SA2 | | | | | | | | 0,00 | 0,00 | 0,00 | 0,00 |
| SA3 | | | | | | | | -5 100,00 | -17 300,00 | -6 438,00 | |
| Finanzierungstätigkeit | | | | | | | | | | | |

| | MVAG | VC QU | Ergebnisvoranschlag | | | Finanzierungsvoranschlag | | | | |
|-------|------|--|---------------------|----|---------|--------------------------|---------|-----------|------------|-----------|
| | | | EH | FH | VA 2024 | VA 2023 | RA 2022 | VA 2024 | VA 2023 | RA 2022 |
| SU 35 | | Summe Einzahlungen aus der Finanzierungstätigkeit | | | | | | 0,00 | 0,00 | 0,00 |
| SU 36 | | Summe Auszahlungen aus der Finanzierungstätigkeit | | | | | | 0,00 | 0,00 | 0,00 |
| SA4 | | Saldo (4) Geldfluss aus der Finanzierungstätigkeit (35 – 36) | | | | | | 0,00 | 0,00 | 0,00 |
| SA5 | | Saldo (5) Geldfluss aus der voranschlagswirksamen Gebarung (Saldo 3 + Saldo 4) | | | | | | -5 100,00 | -17 300,00 | -6 438,00 |

| | | MVAG | | VC QU | Ergebnisvoranschlag | | | Finanzierungsvoranschlag | | |
|---------------------------|---|------|------|-------|---------------------|-----------------|------------------|--------------------------|-----------------|-----------------|
| | | EH | FH | | VA 2024 | VA 2023 | RA 2022 | VA 2024 | VA 2023 | RA 2022 |
| 9 | Finanzwirtschaft | | | | | | | | | |
| SA 0 / SA 1 | (0) Nettoergebnis (21 - 22) / (1) Geldfluss operative Gebarung (31 – 32) | | | | 46 638 100,00 | 45 356 500,00 | 44 648 128,86 | 46 696 300,00 | 45 430 100,00 | 44 653 518,87 |
| SA00 | Saldo (00) Nettoergebnis nach Haushaltsrücklagen (Saldo 0 + Saldo 01) | | | | 46 638 100,00 | 45 350 600,00 | 45 350 600,00 | | | |
| SA2 | Saldo (2) Geldfluss aus der Investiven Gebarung (33 – 34) | | | | | | | 35 700,00 | 39 200,00 | 117 443,16 |
| SA3 | Saldo (3) Nettofinanzierungssaldo (Saldo 1 + Saldo 2) | | | | | | | 46 732 000,00 | 45 469 300,00 | 44 770 962,03 |
| SA4 | Saldo (4) Geldfluss aus der Finanzierungstätigkeit (35 – 36) | | | | | | | -100 000,00 | 0,00 | 0,00 |
| SA5 | Saldo (5) Geldfluss aus der voranschlagswirksamen Gebarung (Saldo 3 + Saldo 4) | | | | | | | 46 632 000,00 | 45 469 300,00 | 44 770 962,03 |
| 90 | Gesonderte Verwaltung | | | | | | | | | |
| SA 0 / SA 1 | (0) Nettoergebnis (21 - 22) / (1) Geldfluss operative Gebarung (31 – 32) | | | | -1 278 900,00 | -1 335 800,00 | -1 312 847,44 | -1 265 000,00 | -1 306 500,00 | -1 336 326,56 |
| SA00 | Saldo (00) Nettoergebnis nach Haushaltsrücklagen (Saldo 0 + Saldo 01) | | | | -1 278 900,00 | -1 335 800,00 | -1 335 800,00 | | | |
| SA2 | Saldo (2) Geldfluss aus der Investiven Gebarung (33 – 34) | | | | | | | -5 000,00 | -11 000,00 | -2 162,88 |
| SA3 | Saldo (3) Nettofinanzierungssaldo (Saldo 1 + Saldo 2) | | | | | | | -1 270 000,00 | -1 317 500,00 | -1 338 489,44 |
| SA4 | Saldo (4) Geldfluss aus der Finanzierungstätigkeit (35 – 36) | | | | | | | 0,00 | 0,00 | 0,00 |
| SA5 | Saldo (5) Geldfluss aus der voranschlagswirksamen Gebarung (Saldo 3 + Saldo 4) | | | | | | | -1 270 000,00 | -1 317 500,00 | -1 338 489,44 |
| 900 | Gesonderte Verwaltung | | | | | | | | | |
| SA 0 / SA 1 | (0) Nettoergebnis (21 - 22) / (1) Geldfluss operative Gebarung (31 – 32) | | | | -1 278 900,00 | -1 335 800,00 | -1 312 847,44 | -1 265 000,00 | -1 306 500,00 | -1 336 326,56 |
| SA00 | Saldo (00) Nettoergebnis nach Haushaltsrücklagen (Saldo 0 + Saldo 01) | | | | -1 278 900,00 | -1 335 800,00 | -1 335 800,00 | | | |
| SA2 | Saldo (2) Geldfluss aus der Investiven Gebarung (33 – 34) | | | | | | | -5 000,00 | -11 000,00 | -2 162,88 |
| SA3 | Saldo (3) Nettofinanzierungssaldo (Saldo 1 + Saldo 2) | | | | | | | -1 270 000,00 | -1 317 500,00 | -1 338 489,44 |
| SA4 | Saldo (4) Geldfluss aus der Finanzierungstätigkeit (35 – 36) | | | | | | | 0,00 | 0,00 | 0,00 |
| SA5 | Saldo (5) Geldfluss aus der voranschlagswirksamen Gebarung (Saldo 3 + Saldo 4) | | | | | | | -1 270 000,00 | -1 317 500,00 | -1 338 489,44 |
| 900000 | Finanzverwaltung | | | | | | | | | |
| Operative Gebarung | | | | | | | | | | |
| 2/900000+817200 | Erträge aus der Auflösung von sonstigen Rückstellungen - nicht konsumierte Urlaube | 2117 | | | 0,00 | 0,00 | 19 180,36 | 0,00 | 0,00 | 0,00 |
| 2/900000+817210 | Erträge aus der Auflösung von sonstigen Rückstellungen - nicht konsumierte Zeitguthaben | 2117 | | | 0,00 | 0,00 | 4 321,19 | 0,00 | 0,00 | 0,00 |
| 2/900000+817400 | Erträge aus der Auflösung von sonstigen Rückstellungen - Abfertigungen | 2117 | | | 0,00 | 0,00 | 42 673,29 | 0,00 | 0,00 | 0,00 |
| 2/900000+817500 | Erträge aus der Auflösung von sonstigen Rückstellungen - Jubiläumszuwendungen | 2117 | | | 20 000,00 | 0,00 | 0,00 | 0,00 | 0,00 | 0,00 |
| 2/900000+829100 | Sonstige Einnahmen - Zinsen und Stundungszinsen | 2116 | 3116 | 18 | 2 000,00 | 2 000,00 | 1 592,06 | 2 000,00 | 2 000,00 | 1 513,45 |
| SU 21 / 31 | Summe Erträge / Einzahlungen operative Gebarung | | | | 22 000,00 | 2 000,00 | 67 766,90 | 2 000,00 | 2 000,00 | 1 513,45 |
| 1/900000-400000 | Geringwertige Wirtschaftsgüter des Anlagevermögens | 2221 | 3221 | 23 | 500,00 | 500,00 | 466,55 | 500,00 | 500,00 | 466,55 |

| | | MVAG | | VC QU | Ergebnisvoranschlag | | | Finanzierungsvoranschlag | | |
|-----------------|---|------|------|-------|---------------------|------------|------------|--------------------------|------------|------------|
| | | EH | FH | | VA 2024 | VA 2023 | RA 2022 | VA 2024 | VA 2023 | RA 2022 |
| 1/900000-456000 | Schreib-,Zeichen-u. sonstige Büromittel | 2221 | 3221 | 23 | 2 900,00 | 2 900,00 | 3 808,13 | 2 900,00 | 2 900,00 | 3 808,13 |
| 1/900000-456100 | Ankauf Toner | 2221 | 3221 | 23 | 900,00 | 900,00 | 899,00 | 900,00 | 900,00 | 899,00 |
| 1/900000-457000 | Druckwerke | 2221 | 3221 | 23 | 4 000,00 | 4 000,00 | 635,10 | 4 000,00 | 4 000,00 | 635,10 |
| 1/900000-459000 | Sonstige Verbrauchsgüter | 2221 | 3221 | 23 | 200,00 | 200,00 | 14,99 | 200,00 | 200,00 | 14,99 |
| 1/900000-500000 | Geldbezüge der Beamten der Verwaltung | 2211 | 3211 | 20 | 303 000,00 | 319 200,00 | 274 820,48 | 303 000,00 | 319 200,00 | 274 820,48 |
| 1/900000-510000 | Geldbezüge der Vertragsbediensteten der Verwaltung | 2211 | 3211 | 20 | 644 300,00 | 665 300,00 | 617 657,18 | 644 300,00 | 665 300,00 | 617 657,18 |
| 1/900000-522000 | Geldbezüge der nicht ganzjährig besch. Angestellten | 2211 | 3211 | 20 | 1 200,00 | 2 000,00 | 0,00 | 1 200,00 | 2 000,00 | 0,00 |
| 1/900000-565000 | Mehrleistungsvergütungen | 2211 | 3211 | 20 | 17 000,00 | 11 100,00 | 17 078,89 | 17 000,00 | 11 100,00 | 17 078,89 |
| 1/900000-565100 | Mehrleistungsvergütungen (Qualitative Mehrleistung) | 2211 | 3211 | 20 | 0,00 | 0,00 | 13 401,34 | 0,00 | 0,00 | 13 401,34 |
| 1/900000-567000 | Belohnungen und Geldaushilfen | 2213 | 3213 | 20 | 1 700,00 | 1 500,00 | 11 986,96 | 1 700,00 | 1 500,00 | 11 986,96 |
| 1/900000-569000 | Sonstige Nebengebühren | 2211 | 3211 | 20 | 19 000,00 | 21 300,00 | 18 293,97 | 19 000,00 | 21 300,00 | 18 293,97 |
| 1/900000-569300 | Sonst.Nebengebühren (Fehlgeldentsch.) | 2211 | 3211 | 20 | 0,00 | 0,00 | 1 983,60 | 0,00 | 0,00 | 1 983,60 |
| 1/900000-580000 | Dienstgeberbeitrag zum Ausgleichsfonds für FB | 2212 | 3212 | 20 | 26 200,00 | 28 400,00 | 30 686,07 | 26 200,00 | 28 400,00 | 30 686,07 |
| 1/900000-581100 | Betriebliche Kollektivversicherung § 72 K-GMG | 2212 | 3212 | 20 | 900,00 | 1 700,00 | 1 390,79 | 900,00 | 1 700,00 | 1 390,79 |
| 1/900000-582000 | Sonstige Dienstgeberbeiträge zur sozialen Sicherheit | 2212 | 3212 | 20 | 145 800,00 | 154 000,00 | 135 515,47 | 145 800,00 | 154 000,00 | 135 515,47 |
| 1/900000-591000 | Dotierung von Rückstellungen für Abfertigungen | 2214 | | | 7 600,00 | 10 100,00 | 3 240,28 | 0,00 | 0,00 | 0,00 |
| 1/900000-592000 | Dotierung von Rückstellungen für Jubiläumszuwendungen | 2214 | | | 26 200,00 | 18 900,00 | 17 399,88 | 0,00 | 0,00 | 0,00 |
| 1/900000-593000 | Dotierung von Rückstellungen für nicht konsumierte Urlaube | 2214 | | | 0,00 | 0,00 | 10 198,14 | 0,00 | 0,00 | 0,00 |
| 1/900000-593100 | Dotierung von Rückstellungen für nicht konsumierte Zeitguthaben | 2214 | | | 0,00 | 0,00 | 11 073,49 | 0,00 | 0,00 | 0,00 |
| 1/900000-616000 | Instandhaltung von Maschinen u. maschinellen Anlagen | 2224 | 3224 | 24 | 100,00 | 100,00 | 0,00 | 100,00 | 100,00 | 0,00 |
| 1/900000-618000 | Instandhaltung von sonstigen Anlagen | 2224 | 3224 | 24 | 100,00 | 100,00 | 0,00 | 100,00 | 100,00 | 0,00 |
| 1/900000-631000 | Telekommunikationsdienste | 2222 | 3222 | 24 | 1 300,00 | 1 300,00 | 1 134,26 | 1 300,00 | 1 300,00 | 1 133,69 |
| 1/900000-640000 | Rechts- und Beratungsaufwand | 2222 | 3222 | 24 | 3 000,00 | 2 000,00 | 174,90 | 3 000,00 | 2 000,00 | 174,90 |
| 1/900000-640020 | Rechts- und Beratungsaufwand | 2222 | 3222 | 24 | 50 000,00 | 45 000,00 | 9 159,60 | 50 000,00 | 45 000,00 | 9 159,60 |
| 1/900000-640050 | Rechts- und Beratungsaufwand (Fachabteilungen) | 2222 | 3222 | 24 | 15 000,00 | 17 000,00 | 9 049,68 | 15 000,00 | 17 000,00 | 9 049,68 |
| 1/900000-680700 | Planmäßige Abschreibung | 2226 | | | 100,00 | 300,00 | 861,97 | 0,00 | 0,00 | 0,00 |
| 1/900000-700000 | Mietzinse | 2223 | 3223 | 24 | 200,00 | 200,00 | 185,50 | 200,00 | 200,00 | 185,50 |
| 1/900000-720009 | Vergütungen zwischen Verwaltungszweigen | 2225 | 3225 | 24 | 0,00 | 1 000,00 | 0,00 | 0,00 | 1 000,00 | 0,00 |

| | | MVAG | | VC QU | | Ergebnisvoranschlag | | | Finanzierungsvoranschlag | | |
|-------------------------------|---|------|------|-------|---|----------------------|----------------------|----------------------|--------------------------|----------------------|----------------------|
| | | EH | FH | | | VA 2024 | VA 2023 | RA 2022 | VA 2024 | VA 2023 | RA 2022 |
| 1/900000-720109 | Vergütungen zwischen Verwaltungszweigen | 2225 | 3225 | 24 | * | 1 000,00 | 0,00 | 0,00 | 1 000,00 | 0,00 | 0,00 |
| 1/900000-720400 | Kostenbeiträge (GSZ - Pensionsbeiträge) | 2225 | 3225 | 24 | | 0,00 | 0,00 | 183 334,01 | 0,00 | 0,00 | 183 334,01 |
| 1/900000-724000 | Reisegebühren | 2225 | 3225 | 24 | | 3 100,00 | 3 200,00 | 1 910,61 | 3 100,00 | 3 200,00 | 1 910,61 |
| 1/900000-726000 | Mitgliedsbeiträge an Institutionen (im Inland) | 2225 | 3225 | 24 | | 500,00 | 500,00 | 513,50 | 500,00 | 500,00 | 513,50 |
| 1/900000-728000 | Entgelte für sonstige Leistungen | 2225 | 3225 | 24 | | 25 000,00 | 25 000,00 | 3 740,00 | 25 000,00 | 25 000,00 | 3 740,00 |
| 1/900000-729000 | Sonstige Ausgaben | 2225 | 3225 | 24 | | 100,00 | 100,00 | 0,00 | 100,00 | 100,00 | 0,00 |
| SU 22 / 32 | Summe Aufwendungen / Auszahlungen operative Gebarung | | | | | 1 300 900,00 | 1 337 800,00 | 1 380 614,34 | 1 267 000,00 | 1 308 500,00 | 1 337 840,01 |
| SA 0 / SA 1 | (0) Nettoergebnis (21 - 22) / (1) Geldfluss operative Gebarung (31 - 32) | | | | | -1 278 900,00 | -1 335 800,00 | -1 312 847,44 | -1 265 000,00 | -1 306 500,00 | -1 336 326,56 |
| SA01 | Saldo (01) Haushaltsrücklagen (230 - 240) | | | | | 0,00 | 0,00 | 0,00 | 0,00 | 0,00 | 0,00 |
| SA00 | Saldo (00) Nettoergebnis nach Haushaltsrücklagen (Saldo 0 + Saldo 01) | | | | | -1 278 900,00 | -1 335 800,00 | -1 312 847,44 | | | |
| Investive Gebarung | | | | | | | | | | | |
| SU 33 | Summe Einzahlungen investive Gebarung | | | | | | | | 0,00 | 0,00 | 0,00 |
| 1/900000-042000 | Amts-, Betriebs- und Geschäftsausstattung | | 3415 | 2 41 | | 0,00 | 0,00 | 0,00 | 5 000,00 | 11 000,00 | 2 162,88 |
| SU 34 | Summe Auszahlungen investive Gebarung | | | | | | | | 5 000,00 | 11 000,00 | 2 162,88 |
| SA2 | Saldo (2) Geldfluss aus der Investiven Gebarung (33 - 34) | | | | | | | | -5 000,00 | -11 000,00 | -2 162,88 |
| SA3 | Saldo (3) Nettofinanzierungssaldo (Saldo 1 + Saldo 2) | | | | | | | | -1 270 000,00 | -1 317 500,00 | -1 338 489,44 |
| Finanzierungstätigkeit | | | | | | | | | | | |
| SU 35 | Summe Einzahlungen aus der Finanzierungstätigkeit | | | | | | | | 0,00 | 0,00 | 0,00 |
| SU 36 | Summe Auszahlungen aus der Finanzierungstätigkeit | | | | | | | | 0,00 | 0,00 | 0,00 |
| SA4 | Saldo (4) Geldfluss aus der Finanzierungstätigkeit (35 - 36) | | | | | | | | 0,00 | 0,00 | 0,00 |
| SA5 | Saldo (5) Geldfluss aus der voranschlagswirksamen Gebarung (Saldo 3 + Saldo 4) | | | | | | | | -1 270 000,00 | -1 317 500,00 | -1 338 489,44 |

| | | MVAG VC QU | | | Ergebnisvoranschlag | | | Finanzierungsvoranschlag | | |
|-------------------------------|--|------------|------|----|---------------------|------------------|------------------|--------------------------|------------------|------------------|
| | | EH | FH | | VA 2024 | VA 2023 | RA 2022 | VA 2024 | VA 2023 | RA 2022 |
| 91 | Kapitalvermögen und Stiftungen ohne eigene Rechtspersönlichkeit | | | | | | | | | |
| SA 0 / SA 1 | (0) Nettoergebnis (21 - 22) / (1) Geldfluss operative Gebarung (31 – 32) | | | | -27 200,00 | 35 400,00 | -5 929,23 | -27 200,00 | 35 400,00 | -8 484,68 |
| SA00 | Saldo (00) Nettoergebnis nach Haushaltsrücklagen (Saldo 0 + Saldo 01) | | | | -27 200,00 | 29 500,00 | 29 500,00 | | | |
| SA2 | Saldo (2) Geldfluss aus der Investiven Gebarung (33 – 34) | | | | | | | 40 700,00 | 50 200,00 | 119 606,04 |
| SA3 | Saldo (3) Nettofinanzierungssaldo (Saldo 1 + Saldo 2) | | | | | | | 13 500,00 | 85 600,00 | 111 121,36 |
| SA4 | Saldo (4) Geldfluss aus der Finanzierungstätigkeit (35 – 36) | | | | | | | 0,00 | 0,00 | 0,00 |
| SA5 | Saldo (5) Geldfluss aus der voranschlagswirksamen Gebarung (Saldo 3 + Saldo 4) | | | | | | | 13 500,00 | 85 600,00 | 111 121,36 |
| 910 | Geldverkehr | | | | | | | | | |
| SA 0 / SA 1 | (0) Nettoergebnis (21 - 22) / (1) Geldfluss operative Gebarung (31 – 32) | | | | -40 700,00 | -41 300,00 | -40 033,38 | -40 700,00 | -41 300,00 | -39 989,40 |
| SA00 | Saldo (00) Nettoergebnis nach Haushaltsrücklagen (Saldo 0 + Saldo 01) | | | | -40 700,00 | -41 300,00 | -41 300,00 | | | |
| SA2 | Saldo (2) Geldfluss aus der Investiven Gebarung (33 – 34) | | | | | | | 0,00 | 0,00 | 0,00 |
| SA3 | Saldo (3) Nettofinanzierungssaldo (Saldo 1 + Saldo 2) | | | | | | | -40 700,00 | -41 300,00 | -39 989,40 |
| SA4 | Saldo (4) Geldfluss aus der Finanzierungstätigkeit (35 – 36) | | | | | | | 0,00 | 0,00 | 0,00 |
| SA5 | Saldo (5) Geldfluss aus der voranschlagswirksamen Gebarung (Saldo 3 + Saldo 4) | | | | | | | -40 700,00 | -41 300,00 | -39 989,40 |
| 910000 | Geldverkehr | | | | | | | | | |
| Operative Gebarung | | | | | | | | | | |
| 2/910000+823000 | Zinsen | 2131 | 3131 | 14 | 700,00 | 100,00 | 162,06 | 700,00 | 100,00 | 162,06 |
| SU 21 / 31 | Summe Erträge / Einzahlungen operative Gebarung | | | | 700,00 | 100,00 | 162,06 | 700,00 | 100,00 | 162,06 |
| 1/910000-650000 | Zinsen | 2241 | 3241 | 25 | 300,00 | 300,00 | 6,54 | 300,00 | 300,00 | 6,54 |
| 1/910000-659000 | Geldverkehrsspesen | 2244 | 3244 | 24 | 41 000,00 | 41 000,00 | 40 148,36 | 41 000,00 | 41 000,00 | 40 104,38 |
| 1/910000-710100 | Öffentliche Abgaben, ohne Gebühren gemäß FAG | 2225 | 3225 | 24 | 100,00 | 0,00 | 0,00 | 100,00 | 0,00 | 0,00 |
| 1/910000-710200 | Öffentl Abgaben - Ausgaben (Kest) | 2225 | 3225 | 24 | 0,00 | 100,00 | 40,54 | 0,00 | 100,00 | 40,54 |
| SU 22 / 32 | Summe Aufwendungen / Auszahlungen operative Gebarung | | | | 41 400,00 | 41 400,00 | 40 195,44 | 41 400,00 | 41 400,00 | 40 151,46 |
| SA 0 / SA 1 | (0) Nettoergebnis (21 - 22) / (1) Geldfluss operative Gebarung (31 – 32) | | | | -40 700,00 | -41 300,00 | -40 033,38 | -40 700,00 | -41 300,00 | -39 989,40 |
| SA01 | Saldo (01) Haushaltsrücklagen (230 - 240) | | | | 0,00 | 0,00 | 0,00 | 0,00 | 0,00 | 0,00 |
| SA00 | Saldo (00) Nettoergebnis nach Haushaltsrücklagen (Saldo 0 + Saldo 01) | | | | -40 700,00 | -41 300,00 | -40 033,38 | | | |
| Investive Gebarung | | | | | | | | | | |
| SU 33 | Summe Einzahlungen investive Gebarung | | | | | | | 0,00 | 0,00 | 0,00 |
| SU 34 | Summe Auszahlungen investive Gebarung | | | | | | | 0,00 | 0,00 | 0,00 |
| SA2 | Saldo (2) Geldfluss aus der Investiven Gebarung (33 – 34) | | | | | | | 0,00 | 0,00 | 0,00 |
| SA3 | Saldo (3) Nettofinanzierungssaldo (Saldo 1 + Saldo 2) | | | | | | | -40 700,00 | -41 300,00 | -39 989,40 |
| Finanzierungstätigkeit | | | | | | | | | | |
| SU 35 | Summe Einzahlungen aus der Finanzierungstätigkeit | | | | | | | 0,00 | 0,00 | 0,00 |
| SU 36 | Summe Auszahlungen aus der Finanzierungstätigkeit | | | | | | | 0,00 | 0,00 | 0,00 |
| SA4 | Saldo (4) Geldfluss aus der Finanzierungstätigkeit (35 – 36) | | | | | | | 0,00 | 0,00 | 0,00 |

| | MVAG | | VC QU | Ergebnisvoranschlag | | | Finanzierungsvoranschlag | | |
|-----|--|----|-------|---------------------|---------|---------|--------------------------|------------|------------|
| | EH | FH | | VA 2024 | VA 2023 | RA 2022 | VA 2024 | VA 2023 | RA 2022 |
| SA5 | Saldo (5) Geldfluss aus der voranschlagswirksamen Gebarung (Saldo 3 + Saldo 4) | | | | | | -40 700,00 | -41 300,00 | -39 989,40 |

| | | MVAG | | VC QU | Ergebnisvoranschlag | | | Finanzierungsvoranschlag | | |
|-------------------------------|--|------|------|-------|---------------------|-----------------|-----------------|--------------------------|-----------------|-----------------|
| | | EH | FH | | VA 2024 | VA 2023 | RA 2022 | VA 2024 | VA 2023 | RA 2022 |
| 912 | Rücklagen (soweit nicht aufteilbar) | | | | | | | | | |
| SA 0 / SA 1 | (0) Nettoergebnis (21 - 22) / (1) Geldfluss operative Gebarung (31 – 32) | | | | 600,00 | 6 500,00 | -250,48 | 600,00 | 6 500,00 | -250,48 |
| SA00 | Saldo (00) Nettoergebnis nach Haushaltsrücklagen (Saldo 0 + Saldo 01) | | | | 600,00 | 600,00 | 600,00 | | | |
| SA2 | Saldo (2) Geldfluss aus der Investiven Gebarung (33 – 34) | | | | | | | 0,00 | 0,00 | 0,00 |
| SA3 | Saldo (3) Nettofinanzierungssaldo (Saldo 1 + Saldo 2) | | | | | | | 600,00 | 6 500,00 | -250,48 |
| SA4 | Saldo (4) Geldfluss aus der Finanzierungstätigkeit (35 – 36) | | | | | | | 0,00 | 0,00 | 0,00 |
| SA5 | Saldo (5) Geldfluss aus der voranschlagswirksamen Gebarung (Saldo 3 + Saldo 4) | | | | | | | 600,00 | 6 500,00 | -250,48 |
| 912000 | Rücklagen (soweit nicht aufteilbar) | | | | | | | | | |
| Operative Gebarung | | | | | | | | | | |
| 2/912000+823000 | Zinsen | 2131 | 3131 | 14 | 1 000,00 | 1 000,00 | 816,40 | 1 000,00 | 1 000,00 | 816,40 |
| 2/912000+828000 | Rückersätze von Ausgaben | 2116 | 3116 | 18 | 0,00 | 5 900,00 | 5 033,42 | 0,00 | 5 900,00 | 5 033,42 |
| SU 21 / 31 | Summe Erträge / Einzahlungen operative Gebarung | | | | 1 000,00 | 6 900,00 | 5 849,82 | 1 000,00 | 6 900,00 | 5 849,82 |
| 1/912000-659000 | Geldverkehrs- und Bankspesen | 2244 | 3244 | 24 | 100,00 | 100,00 | 5 896,19 | 100,00 | 100,00 | 5 896,19 |
| 1/912000-710100 | Öffentliche Abgaben, ohne Gebühren gemäß FAG | 2225 | 3225 | 24 | 300,00 | 0,00 | 0,00 | 300,00 | 0,00 | 0,00 |
| 1/912000-710200 | Öffentl Abgaben - Ausgaben (Kest) | 2225 | 3225 | 24 | 0,00 | 300,00 | 204,11 | 0,00 | 300,00 | 204,11 |
| SU 22 / 32 | Summe Aufwendungen / Auszahlungen operative Gebarung | | | | 400,00 | 400,00 | 6 100,30 | 400,00 | 400,00 | 6 100,30 |
| SA 0 / SA 1 | (0) Nettoergebnis (21 - 22) / (1) Geldfluss operative Gebarung (31 – 32) | | | | 600,00 | 6 500,00 | -250,48 | 600,00 | 6 500,00 | -250,48 |
| 2/912000+894000 | Entnahmen von zweckgebundenen Haushaltsrücklagen | 2301 | | | 0,00 | 0,00 | 6 041,06 | 0,00 | 0,00 | 0,00 |
| 2/912000+895000 | Entnahmen von allgemeinen Haushaltsrücklagen | 2301 | | | 0,00 | 0,00 | 31,47 | 0,00 | 0,00 | 0,00 |
| 1/912000-794000 | Zuweisung an zweckgebundene Haushaltsrücklagen | 2401 | | | 0,00 | 5 900,00 | 5 773,20 | 0,00 | 0,00 | 0,00 |
| 1/912000-795000 | Zuweisung an allgemeine Haushaltsrücklagen | 2401 | | | 0,00 | 0,00 | 45,55 | 0,00 | 0,00 | 0,00 |
| SA01 | Saldo (01) Haushaltsrücklagen (230 - 240) | | | | 0,00 | -5 900,00 | 253,78 | 0,00 | 0,00 | 0,00 |
| SA00 | Saldo (00) Nettoergebnis nach Haushaltsrücklagen (Saldo 0 + Saldo 01) | | | | 600,00 | 600,00 | 3,30 | | | |
| Investive Gebarung | | | | | | | | | | |
| SU 33 | Summe Einzahlungen investive Gebarung | | | | | | | 0,00 | 0,00 | 0,00 |
| SU 34 | Summe Auszahlungen investive Gebarung | | | | | | | 0,00 | 0,00 | 0,00 |
| SA2 | Saldo (2) Geldfluss aus der Investiven Gebarung (33 – 34) | | | | | | | 0,00 | 0,00 | 0,00 |
| SA3 | Saldo (3) Nettofinanzierungssaldo (Saldo 1 + Saldo 2) | | | | | | | 600,00 | 6 500,00 | -250,48 |
| Finanzierungstätigkeit | | | | | | | | | | |
| SU 35 | Summe Einzahlungen aus der Finanzierungstätigkeit | | | | | | | 0,00 | 0,00 | 0,00 |
| SU 36 | Summe Auszahlungen aus der Finanzierungstätigkeit | | | | | | | 0,00 | 0,00 | 0,00 |
| SA4 | Saldo (4) Geldfluss aus der Finanzierungstätigkeit (35 – 36) | | | | | | | 0,00 | 0,00 | 0,00 |
| SA5 | Saldo (5) Geldfluss aus der voranschlagswirksamen Gebarung (Saldo 3 + Saldo 4) | | | | | | | 600,00 | 6 500,00 | -250,48 |

| | | MVAG | | VC QU | Ergebnisvoranschlag | | | Finanzierungsvoranschlag | | |
|-------------------------------|--|------|------|-------|---------------------|---------------|--------------|--------------------------|---------------|--------------|
| | | EH | FH | | VA 2024 | VA 2023 | RA 2022 | VA 2024 | VA 2023 | RA 2022 |
| 913 | Wertpapiere | | | | | | | | | |
| SA 0 / SA 1 | (0) Nettoergebnis (21 - 22) / (1) Geldfluss operative Gebarung (31 – 32) | | | | 0,00 | 0,00 | 20,30 | 0,00 | 0,00 | 20,30 |
| SA00 | Saldo (00) Nettoergebnis nach Haushaltsrücklagen (Saldo 0 + Saldo 01) | | | | 0,00 | 0,00 | 0,00 | | | |
| SA2 | Saldo (2) Geldfluss aus der Investiven Gebarung (33 – 34) | | | | | | | 0,00 | 0,00 | 0,00 |
| SA3 | Saldo (3) Nettofinanzierungssaldo (Saldo 1 + Saldo 2) | | | | | | | 0,00 | 0,00 | 20,30 |
| SA4 | Saldo (4) Geldfluss aus der Finanzierungstätigkeit (35 – 36) | | | | | | | 0,00 | 0,00 | 0,00 |
| SA5 | Saldo (5) Geldfluss aus der voranschlagswirksamen Gebarung (Saldo 3 + Saldo 4) | | | | | | | 0,00 | 0,00 | 20,30 |
| 913000 | Wertpapiere | | | | | | | | | |
| Operative Gebarung | | | | | | | | | | |
| 2/913000+820000 | Einnahmen aus der Verzinsung v. Darlehen u. Wertpapieren | 2131 | 3131 | 14 | 100,00 | 100,00 | 28,00 | 100,00 | 100,00 | 28,00 |
| SU 21 / 31 | Summe Erträge / Einzahlungen operative Gebarung | | | | 100,00 | 100,00 | 28,00 | 100,00 | 100,00 | 28,00 |
| 1/913000-710100 | Öffentliche Abgaben, ohne Gebühren gemäß FAG | 2225 | 3225 | 24 | 100,00 | 0,00 | 0,00 | 100,00 | 0,00 | 0,00 |
| 1/913000-710200 | Öffentliche Abgaben - Ausgaben (KESt) | 2225 | 3225 | 24 | 0,00 | 100,00 | 7,70 | 0,00 | 100,00 | 7,70 |
| SU 22 / 32 | Summe Aufwendungen / Auszahlungen operative Gebarung | | | | 100,00 | 100,00 | 7,70 | 100,00 | 100,00 | 7,70 |
| SA 0 / SA 1 | (0) Nettoergebnis (21 - 22) / (1) Geldfluss operative Gebarung (31 – 32) | | | | 0,00 | 0,00 | 20,30 | 0,00 | 0,00 | 20,30 |
| SA01 | Saldo (01) Haushaltsrücklagen (230 - 240) | | | | 0,00 | 0,00 | 0,00 | 0,00 | 0,00 | 0,00 |
| SA00 | Saldo (00) Nettoergebnis nach Haushaltsrücklagen (Saldo 0 + Saldo 01) | | | | 0,00 | 0,00 | 20,30 | | | |
| Investive Gebarung | | | | | | | | | | |
| SU 33 | Summe Einzahlungen investive Gebarung | | | | | | | 0,00 | 0,00 | 0,00 |
| SU 34 | Summe Auszahlungen investive Gebarung | | | | | | | 0,00 | 0,00 | 0,00 |
| SA2 | Saldo (2) Geldfluss aus der Investiven Gebarung (33 – 34) | | | | | | | 0,00 | 0,00 | 0,00 |
| SA3 | Saldo (3) Nettofinanzierungssaldo (Saldo 1 + Saldo 2) | | | | | | | 0,00 | 0,00 | 20,30 |
| Finanzierungstätigkeit | | | | | | | | | | |
| SU 35 | Summe Einzahlungen aus der Finanzierungstätigkeit | | | | | | | 0,00 | 0,00 | 0,00 |
| SU 36 | Summe Auszahlungen aus der Finanzierungstätigkeit | | | | | | | 0,00 | 0,00 | 0,00 |
| SA4 | Saldo (4) Geldfluss aus der Finanzierungstätigkeit (35 – 36) | | | | | | | 0,00 | 0,00 | 0,00 |
| SA5 | Saldo (5) Geldfluss aus der voranschlagswirksamen Gebarung (Saldo 3 + Saldo 4) | | | | | | | 0,00 | 0,00 | 20,30 |

| | | MVAG | | VC QU | Ergebnisvoranschlag | | | Finanzierungsvoranschlag | | |
|-------------------------------|--|------|------|-------|---------------------|-----------|-----------|--------------------------|-----------|------------|
| | | EH | FH | | VA 2024 | VA 2023 | RA 2022 | VA 2024 | VA 2023 | RA 2022 |
| 914 | Beteiligungen | | | | | | | | | |
| SA 0 / SA 1 | (0) Nettoergebnis (21 - 22) / (1) Geldfluss operative Gebarung (31 – 32) | | | | 14 400,00 | 17 700,00 | 20 664,33 | 14 400,00 | 17 700,00 | 18 064,90 |
| SA00 | Saldo (00) Nettoergebnis nach Haushaltsrücklagen (Saldo 0 + Saldo 01) | | | | 14 400,00 | 17 700,00 | 17 700,00 | | | |
| SA2 | Saldo (2) Geldfluss aus der Investiven Gebarung (33 – 34) | | | | | | | 40 700,00 | 50 200,00 | 119 606,04 |
| SA3 | Saldo (3) Nettofinanzierungssaldo (Saldo 1 + Saldo 2) | | | | | | | 55 100,00 | 67 900,00 | 137 670,94 |
| SA4 | Saldo (4) Geldfluss aus der Finanzierungstätigkeit (35 – 36) | | | | | | | 0,00 | 0,00 | 0,00 |
| SA5 | Saldo (5) Geldfluss aus der voranschlagswirksamen Gebarung (Saldo 3 + Saldo 4) | | | | | | | 55 100,00 | 67 900,00 | 137 670,94 |
| 914000 | Beteiligungen (KELAG) | | | | | | | | | |
| Operative Gebarung | | | | | | | | | | |
| 2/914000+822000 | Dividenden u. Gewinnanteile v. Unternehmungen - KELAG | 2135 | 3135 | 14 | 6 300,00 | 6 300,00 | 3 750,00 | 6 300,00 | 6 300,00 | 3 750,00 |
| SU 21 / 31 | Summe Erträge / Einzahlungen operative Gebarung | | | | 6 300,00 | 6 300,00 | 3 750,00 | 6 300,00 | 6 300,00 | 3 750,00 |
| SU 22 / 32 | Summe Aufwendungen / Auszahlungen operative Gebarung | | | | 0,00 | 0,00 | 0,00 | 0,00 | 0,00 | 0,00 |
| SA 0 / SA 1 | (0) Nettoergebnis (21 - 22) / (1) Geldfluss operative Gebarung (31 – 32) | | | | 6 300,00 | 6 300,00 | 3 750,00 | 6 300,00 | 6 300,00 | 3 750,00 |
| SA01 | Saldo (01) Haushaltsrücklagen (230 - 240) | | | | 0,00 | 0,00 | 0,00 | 0,00 | 0,00 | 0,00 |
| SA00 | Saldo (00) Nettoergebnis nach Haushaltsrücklagen (Saldo 0 + Saldo 01) | | | | 6 300,00 | 6 300,00 | 3 750,00 | | | |
| Investive Gebarung | | | | | | | | | | |
| SU 33 | Summe Einzahlungen investive Gebarung | | | | | | | 0,00 | 0,00 | 0,00 |
| SU 34 | Summe Auszahlungen investive Gebarung | | | | | | | 0,00 | 0,00 | 0,00 |
| SA2 | Saldo (2) Geldfluss aus der Investiven Gebarung (33 – 34) | | | | | | | 0,00 | 0,00 | 0,00 |
| SA3 | Saldo (3) Nettofinanzierungssaldo (Saldo 1 + Saldo 2) | | | | | | | 6 300,00 | 6 300,00 | 3 750,00 |
| Finanzierungstätigkeit | | | | | | | | | | |
| SU 35 | Summe Einzahlungen aus der Finanzierungstätigkeit | | | | | | | 0,00 | 0,00 | 0,00 |
| SU 36 | Summe Auszahlungen aus der Finanzierungstätigkeit | | | | | | | 0,00 | 0,00 | 0,00 |
| SA4 | Saldo (4) Geldfluss aus der Finanzierungstätigkeit (35 – 36) | | | | | | | 0,00 | 0,00 | 0,00 |
| SA5 | Saldo (5) Geldfluss aus der voranschlagswirksamen Gebarung (Saldo 3 + Saldo 4) | | | | | | | 6 300,00 | 6 300,00 | 3 750,00 |
| 914040 | Beteiligungen (Sonderwohnbauprogramm) | | | | | | | | | |
| Operative Gebarung | | | | | | | | | | |
| 2/914040+823100 | Zinsen (Sonderwohnbauprogramm) | 2131 | 3131 | 14 | 8 100,00 | 11 400,00 | 14 314,90 | 8 100,00 | 11 400,00 | 14 314,90 |
| SU 21 / 31 | Summe Erträge / Einzahlungen operative Gebarung | | | | 8 100,00 | 11 400,00 | 14 314,90 | 8 100,00 | 11 400,00 | 14 314,90 |
| SU 22 / 32 | Summe Aufwendungen / Auszahlungen operative Gebarung | | | | 0,00 | 0,00 | 0,00 | 0,00 | 0,00 | 0,00 |
| SA 0 / SA 1 | (0) Nettoergebnis (21 - 22) / (1) Geldfluss operative Gebarung (31 – 32) | | | | 8 100,00 | 11 400,00 | 14 314,90 | 8 100,00 | 11 400,00 | 14 314,90 |
| SA01 | Saldo (01) Haushaltsrücklagen (230 - 240) | | | | 0,00 | 0,00 | 0,00 | 0,00 | 0,00 | 0,00 |
| SA00 | Saldo (00) Nettoergebnis nach Haushaltsrücklagen (Saldo 0 + Saldo 01) | | | | 8 100,00 | 11 400,00 | 14 314,90 | | | |
| Investive Gebarung | | | | | | | | | | |

| | | MVAG | | VC QU | Ergebnisvoranschlag | | | Finanzierungsvoranschlag | | |
|-------------------------------|---|------|------|-------|---------------------|-------------|-----------------|--------------------------|------------------|-------------------|
| | | EH | FH | | VA 2024 | VA 2023 | RA 2022 | VA 2024 | VA 2023 | RA 2022 |
| 2/914040+245000 | Darlehen an Unternehmen (ohne Finanzunternehmen) | | 3323 | 53 | 0,00 | 0,00 | 0,00 | 40 700,00 | 50 200,00 | 119 606,04 |
| SU 33 | Summe Einzahlungen investive Gebarung | | | | | | | 40 700,00 | 50 200,00 | 119 606,04 |
| SU 34 | Summe Auszahlungen investive Gebarung | | | | | | | 0,00 | 0,00 | 0,00 |
| SA2 | Saldo (2) Geldfluss aus der Investiven Gebarung (33 – 34) | | | | | | | 40 700,00 | 50 200,00 | 119 606,04 |
| SA3 | Saldo (3) Nettofinanzierungssaldo (Saldo 1 + Saldo 2) | | | | | | | 48 800,00 | 61 600,00 | 133 920,94 |
| Finanzierungstätigkeit | | | | | | | | | | |
| SU 35 | Summe Einzahlungen aus der Finanzierungstätigkeit | | | | | | | 0,00 | 0,00 | 0,00 |
| SU 36 | Summe Auszahlungen aus der Finanzierungstätigkeit | | | | | | | 0,00 | 0,00 | 0,00 |
| SA4 | Saldo (4) Geldfluss aus der Finanzierungstätigkeit (35 – 36) | | | | | | | 0,00 | 0,00 | 0,00 |
| SA5 | Saldo (5) Geldfluss aus der voranschlagswirksamen Gebarung (Saldo 3 + Saldo 4) | | | | | | | 48 800,00 | 61 600,00 | 133 920,94 |
| 914050 | Beteiligungen (Regional Management Lavanttal) | | | | | | | | | |
| Operative Gebarung | | | | | | | | | | |
| 2/914050+818000 | Erträge aus der Bewertung von Beteiligungen und aktiven Finanzinstrumenten | | 2136 | | 0,00 | 0,00 | 2 599,43 | 0,00 | 0,00 | 0,00 |
| SU 21 / 31 | Summe Erträge / Einzahlungen operative Gebarung | | | | 0,00 | 0,00 | 2 599,43 | 0,00 | 0,00 | 0,00 |
| SU 22 / 32 | Summe Aufwendungen / Auszahlungen operative Gebarung | | | | 0,00 | 0,00 | 0,00 | 0,00 | 0,00 | 0,00 |
| SA 0 / SA 1 | (0) Nettoergebnis (21 - 22) / (1) Geldfluss operative Gebarung (31 – 32) | | | | 0,00 | 0,00 | 2 599,43 | 0,00 | 0,00 | 0,00 |
| SA01 | Saldo (01) Haushaltsrücklagen (230 - 240) | | | | 0,00 | 0,00 | 0,00 | 0,00 | 0,00 | 0,00 |
| SA00 | Saldo (00) Nettoergebnis nach Haushaltsrücklagen (Saldo 0 + Saldo 01) | | | | 0,00 | 0,00 | 2 599,43 | 0,00 | 0,00 | 0,00 |
| Investive Gebarung | | | | | | | | | | |
| SU 33 | Summe Einzahlungen investive Gebarung | | | | | | | 0,00 | 0,00 | 0,00 |
| SU 34 | Summe Auszahlungen investive Gebarung | | | | | | | 0,00 | 0,00 | 0,00 |
| SA2 | Saldo (2) Geldfluss aus der Investiven Gebarung (33 – 34) | | | | | | | 0,00 | 0,00 | 0,00 |
| SA3 | Saldo (3) Nettofinanzierungssaldo (Saldo 1 + Saldo 2) | | | | | | | 0,00 | 0,00 | 0,00 |
| Finanzierungstätigkeit | | | | | | | | | | |
| SU 35 | Summe Einzahlungen aus der Finanzierungstätigkeit | | | | | | | 0,00 | 0,00 | 0,00 |
| SU 36 | Summe Auszahlungen aus der Finanzierungstätigkeit | | | | | | | 0,00 | 0,00 | 0,00 |
| SA4 | Saldo (4) Geldfluss aus der Finanzierungstätigkeit (35 – 36) | | | | | | | 0,00 | 0,00 | 0,00 |
| SA5 | Saldo (5) Geldfluss aus der voranschlagswirksamen Gebarung (Saldo 3 + Saldo 4) | | | | | | | 0,00 | 0,00 | 0,00 |

| | | MVAG | | VC QU | Ergebnisvoranschlag | | | Finanzierungsvoranschlag | | |
|-------------------------------|--|------|------|-------|---------------------|------------------|------------------|--------------------------|------------------|------------------|
| | | EH | FH | | VA 2024 | VA 2023 | RA 2022 | VA 2024 | VA 2023 | RA 2022 |
| 915 | Berechtigungen | | | | | | | | | |
| SA 0 / SA 1 | (0) Nettoergebnis (21 - 22) / (1) Geldfluss operative Gebarung (31 – 32) | | | | -1 500,00 | 52 500,00 | 13 670,00 | -1 500,00 | 52 500,00 | 13 670,00 |
| SA00 | Saldo (00) Nettoergebnis nach Haushaltsrücklagen (Saldo 0 + Saldo 01) | | | | -1 500,00 | 52 500,00 | 52 500,00 | | | |
| SA2 | Saldo (2) Geldfluss aus der Investiven Gebarung (33 – 34) | | | | | | | 0,00 | 0,00 | 0,00 |
| SA3 | Saldo (3) Nettofinanzierungssaldo (Saldo 1 + Saldo 2) | | | | | | | -1 500,00 | 52 500,00 | 13 670,00 |
| SA4 | Saldo (4) Geldfluss aus der Finanzierungstätigkeit (35 – 36) | | | | | | | 0,00 | 0,00 | 0,00 |
| SA5 | Saldo (5) Geldfluss aus der voranschlagswirksamen Gebarung (Saldo 3 + Saldo 4) | | | | | | | -1 500,00 | 52 500,00 | 13 670,00 |
| 915000 | Berechtigungen | | | | | | | | | |
| Operative Gebarung | | | | | | | | | | |
| 2/915000+829000 | Sonstige Einnahmen | 2116 | 3116 | 18 | 0,00 | 54 000,00 | 13 670,02 | 0,00 | 54 000,00 | 13 670,02 |
| SU 21 / 31 | Summe Erträge / Einzahlungen operative Gebarung | | | | 0,00 | 54 000,00 | 13 670,02 | 0,00 | 54 000,00 | 13 670,02 |
| 1/915000-729000 | Sonstige Ausgaben | 2225 | 3225 | 24 | 1 500,00 | 1 500,00 | 0,02 | 1 500,00 | 1 500,00 | 0,02 |
| SU 22 / 32 | Summe Aufwendungen / Auszahlungen operative Gebarung | | | | 1 500,00 | 1 500,00 | 0,02 | 1 500,00 | 1 500,00 | 0,02 |
| SA 0 / SA 1 | (0) Nettoergebnis (21 - 22) / (1) Geldfluss operative Gebarung (31 – 32) | | | | -1 500,00 | 52 500,00 | 13 670,00 | -1 500,00 | 52 500,00 | 13 670,00 |
| SA01 | Saldo (01) Haushaltsrücklagen (230 - 240) | | | | 0,00 | 0,00 | 0,00 | 0,00 | 0,00 | 0,00 |
| SA00 | Saldo (00) Nettoergebnis nach Haushaltsrücklagen (Saldo 0 + Saldo 01) | | | | -1 500,00 | 52 500,00 | 13 670,00 | | | |
| Investive Gebarung | | | | | | | | | | |
| SU 33 | Summe Einzahlungen investive Gebarung | | | | | | | 0,00 | 0,00 | 0,00 |
| SU 34 | Summe Auszahlungen investive Gebarung | | | | | | | 0,00 | 0,00 | 0,00 |
| SA2 | Saldo (2) Geldfluss aus der Investiven Gebarung (33 – 34) | | | | | | | 0,00 | 0,00 | 0,00 |
| SA3 | Saldo (3) Nettofinanzierungssaldo (Saldo 1 + Saldo 2) | | | | | | | -1 500,00 | 52 500,00 | 13 670,00 |
| Finanzierungstätigkeit | | | | | | | | | | |
| SU 35 | Summe Einzahlungen aus der Finanzierungstätigkeit | | | | | | | 0,00 | 0,00 | 0,00 |
| SU 36 | Summe Auszahlungen aus der Finanzierungstätigkeit | | | | | | | 0,00 | 0,00 | 0,00 |
| SA4 | Saldo (4) Geldfluss aus der Finanzierungstätigkeit (35 – 36) | | | | | | | 0,00 | 0,00 | 0,00 |
| SA5 | Saldo (5) Geldfluss aus der voranschlagswirksamen Gebarung (Saldo 3 + Saldo 4) | | | | | | | -1 500,00 | 52 500,00 | 13 670,00 |

| | | MVAG | | VC QU | Ergebnisvoranschlag | | | Finanzierungsvoranschlag | | |
|---------------------------|--|------|------|-------|----------------------|----------------------|----------------------|--------------------------|----------------------|----------------------|
| | | EH | FH | | VA 2024 | VA 2023 | RA 2022 | VA 2024 | VA 2023 | RA 2022 |
| 92 | Öffentliche Abgaben | | | | | | | | | |
| SA 0 / SA 1 | (0) Nettoergebnis (21 - 22) / (1) Geldfluss operative Gebarung (31 – 32) | | | | 49 011 000,00 | 48 218 800,00 | 47 394 751,65 | 49 055 300,00 | 48 263 100,00 | 47 423 580,74 |
| SA00 | Saldo (00) Nettoergebnis nach Haushaltsrücklagen (Saldo 0 + Saldo 01) | | | | 49 011 000,00 | 48 218 800,00 | 48 218 800,00 | | | |
| SA2 | Saldo (2) Geldfluss aus der Investiven Gebarung (33 – 34) | | | | | | | 0,00 | 0,00 | 0,00 |
| SA3 | Saldo (3) Nettofinanzierungssaldo (Saldo 1 + Saldo 2) | | | | | | | 49 055 300,00 | 48 263 100,00 | 47 423 580,74 |
| SA4 | Saldo (4) Geldfluss aus der Finanzierungstätigkeit (35 – 36) | | | | | | | 0,00 | 0,00 | 0,00 |
| SA5 | Saldo (5) Geldfluss aus der voranschlagswirksamen Gebarung (Saldo 3 + Saldo 4) | | | | | | | 49 055 300,00 | 48 263 100,00 | 47 423 580,74 |
| 920 | Ausschließliche Gemeindeabgaben | | | | | | | | | |
| SA 0 / SA 1 | (0) Nettoergebnis (21 - 22) / (1) Geldfluss operative Gebarung (31 – 32) | | | | 13 685 700,00 | 13 001 400,00 | 12 608 327,25 | 13 730 000,00 | 13 045 700,00 | 12 637 156,34 |
| SA00 | Saldo (00) Nettoergebnis nach Haushaltsrücklagen (Saldo 0 + Saldo 01) | | | | 13 685 700,00 | 13 001 400,00 | 13 001 400,00 | | | |
| SA2 | Saldo (2) Geldfluss aus der Investiven Gebarung (33 – 34) | | | | | | | 0,00 | 0,00 | 0,00 |
| SA3 | Saldo (3) Nettofinanzierungssaldo (Saldo 1 + Saldo 2) | | | | | | | 13 730 000,00 | 13 045 700,00 | 12 637 156,34 |
| SA4 | Saldo (4) Geldfluss aus der Finanzierungstätigkeit (35 – 36) | | | | | | | 0,00 | 0,00 | 0,00 |
| SA5 | Saldo (5) Geldfluss aus der voranschlagswirksamen Gebarung (Saldo 3 + Saldo 4) | | | | | | | 13 730 000,00 | 13 045 700,00 | 12 637 156,34 |
| 920000 | Ausschließliche Gemeindeabgaben | | | | | | | | | |
| Operative Gebarung | | | | | | | | | | |
| 2/920000+808000 | Veräußerung von Handelswaren | 2116 | 3116 | 16 | 400,00 | 400,00 | 363,00 | 400,00 | 400,00 | 366,00 |
| 2/920000+830000 | Grundsteuer v. land- u. forstwirtschaftl. Betrieben - GRU A | 2111 | 3111 | 10 | 80 100,00 | 80 700,00 | 80 650,35 | 80 100,00 | 80 700,00 | 79 598,14 |
| 2/920000+831000 | Grundsteuer v. Grundstücken - GRU B | 2111 | 3111 | 10 | 2 308 400,00 | 2 303 500,00 | 2 287 988,89 | 2 308 400,00 | 2 303 500,00 | 2 268 522,71 |
| 2/920000+833100 | Kommunalsteuer | 2111 | 3111 | 10 | 10 637 600,00 | 10 028 200,00 | 9 744 978,74 | 10 637 600,00 | 10 028 200,00 | 9 698 080,31 |
| 2/920000+834100 | Ortstaxe (OT) (VRV 2015) | 2111 | 3111 | 10 | 176 700,00 | 126 700,00 | 114 118,50 | 176 700,00 | 126 700,00 | 114 025,50 |
| 2/920000+834200 | Ortstaxe pauschaliert (PAUSCH OT) (VRV 2015) | 2111 | 3111 | 10 | 69 200,00 | 53 900,00 | 51 893,50 | 69 200,00 | 53 900,00 | 52 811,75 |
| 2/920000+835100 | Parkgebühr | 2111 | 3111 | 10 | 91 500,00 | 91 500,00 | 0,00 | 91 500,00 | 91 500,00 | 0,00 |
| 2/920000+835101 | Parkgebühr Handy | 2111 | 3111 | 10 | 1 000,00 | 1 000,00 | 0,00 | 1 000,00 | 1 000,00 | 0,00 |
| 2/920000+837000 | Lustbarkeitsabgabe - Vergnügungssteuer | 2111 | 3111 | 10 | 25 500,00 | 23 200,00 | 25 271,19 | 25 500,00 | 23 200,00 | 25 515,69 |
| 2/920000+838000 | Abgaben für das Halten von Tieren - Hundesteuer | 2111 | 3111 | 10 | 35 500,00 | 35 500,00 | 35 670,00 | 35 500,00 | 35 500,00 | 35 308,85 |
| 2/920000+841000 | Abgaben f.d. Gebrauch v. öffentl. Grund - Gebrauchsabgabe | 2111 | 3111 | 10 | 13 000,00 | 13 000,00 | 14 942,00 | 13 000,00 | 13 000,00 | 14 709,50 |
| 2/920000+842000 | Zweitwohnsitzabgabe (VRV 2015) | 2111 | 3111 | 10 | 64 700,00 | 61 600,00 | 61 617,60 | 64 700,00 | 61 600,00 | 61 488,00 |
| 2/920000+843100 | Ausschließliche Landes(Gemeinde) abgaben - Ausgleichsabgabe | 2111 | 3111 | 10 | 8 600,00 | 9 700,00 | 3 400,00 | 52 900,00 | 54 000,00 | 100 122,94 |
| 2/920000+849000 | Nebenansprüche | 2111 | 3111 | 10 | 16 000,00 | 16 000,00 | 18 115,44 | 16 000,00 | 16 000,00 | 17 547,01 |
| 2/920000+856000 | Verwaltungsabgaben | 2111 | 3111 | 10 | 150 000,00 | 150 000,00 | 160 111,27 | 150 000,00 | 150 000,00 | 159 808,17 |
| 2/920000+857000 | Kommissionsgebühren | 2111 | 3111 | 10 | 7 500,00 | 7 500,00 | 10 126,40 | 7 500,00 | 7 500,00 | 10 171,40 |
| SU 21 / 31 | Summe Erträge / Einzahlungen operative Gebarung | | | | 13 685 700,00 | 13 002 400,00 | 12 609 246,88 | 13 730 000,00 | 13 046 700,00 | 12 638 075,97 |

| | | MVAG | | VC QU | Ergebnisvoranschlag | | | Finanzierungsvoranschlag | | |
|-------------------------------|---|------|------|-------|----------------------|----------------------|----------------------|--------------------------|----------------------|----------------------|
| | | EH | FH | | VA 2024 | VA 2023 | RA 2022 | VA 2024 | VA 2023 | RA 2022 |
| 1/920000-413000 | Handelswaren | 2221 | 3221 | 23 | 0,00 | 1 000,00 | 919,63 | 0,00 | 1 000,00 | 919,63 |
| SU 22 / 32 | Summe Aufwendungen / Auszahlungen operative Gebarung | | | | 0,00 | 1 000,00 | 919,63 | 0,00 | 1 000,00 | 919,63 |
| SA 0 / SA 1 | (0) Nettoergebnis (21 - 22) / (1) Geldfluss operative Gebarung (31 - 32) | | | | 13 685 700,00 | 13 001 400,00 | 12 608 327,25 | 13 730 000,00 | 13 045 700,00 | 12 637 156,34 |
| SA01 | Saldo (01) Haushaltsrücklagen (230 - 240) | | | | 0,00 | 0,00 | 0,00 | 0,00 | 0,00 | 0,00 |
| SA00 | Saldo (00) Nettoergebnis nach Haushaltsrücklagen (Saldo 0 + Saldo 01) | | | | 13 685 700,00 | 13 001 400,00 | 12 608 327,25 | | | |
| Investive Gebarung | | | | | | | | | | |
| SU 33 | Summe Einzahlungen investive Gebarung | | | | | | | 0,00 | 0,00 | 0,00 |
| SU 34 | Summe Auszahlungen investive Gebarung | | | | | | | 0,00 | 0,00 | 0,00 |
| SA2 | Saldo (2) Geldfluss aus der Investiven Gebarung (33 - 34) | | | | | | | 0,00 | 0,00 | 0,00 |
| SA3 | Saldo (3) Nettofinanzierungssaldo (Saldo 1 + Saldo 2) | | | | | | | 13 730 000,00 | 13 045 700,00 | 12 637 156,34 |
| Finanzierungstätigkeit | | | | | | | | | | |
| SU 35 | Summe Einzahlungen aus der Finanzierungstätigkeit | | | | | | | 0,00 | 0,00 | 0,00 |
| SU 36 | Summe Auszahlungen aus der Finanzierungstätigkeit | | | | | | | 0,00 | 0,00 | 0,00 |
| SA4 | Saldo (4) Geldfluss aus der Finanzierungstätigkeit (35 - 36) | | | | | | | 0,00 | 0,00 | 0,00 |
| SA5 | Saldo (5) Geldfluss aus der voranschlagswirksamen Gebarung (Saldo 3 + Saldo 4) | | | | | | | 13 730 000,00 | 13 045 700,00 | 12 637 156,34 |

| | | MVAG | | VC QU | Ergebnisvoranschlag | | | Finanzierungsvoranschlag | | |
|-------------------------------|--|------|------|-------|---------------------|---------------|---------------|--------------------------|---------------|---------------|
| | | EH | FH | | VA 2024 | VA 2023 | RA 2022 | VA 2024 | VA 2023 | RA 2022 |
| 925 | Ertragsanteile an gemeinschaftlichen Bundesabgaben | | | | | | | | | |
| SA 0 / SA 1 | (0) Nettoergebnis (21 - 22) / (1) Geldfluss operative Gebarung (31 – 32) | | | | 35 325 300,00 | 35 217 400,00 | 34 786 424,40 | 35 325 300,00 | 35 217 400,00 | 34 786 424,40 |
| SA00 | Saldo (00) Nettoergebnis nach Haushaltsrücklagen (Saldo 0 + Saldo 01) | | | | 35 325 300,00 | 35 217 400,00 | 35 217 400,00 | | | |
| SA2 | Saldo (2) Geldfluss aus der Investiven Gebarung (33 – 34) | | | | | | | 0,00 | 0,00 | 0,00 |
| SA3 | Saldo (3) Nettofinanzierungssaldo (Saldo 1 + Saldo 2) | | | | | | | 35 325 300,00 | 35 217 400,00 | 34 786 424,40 |
| SA4 | Saldo (4) Geldfluss aus der Finanzierungstätigkeit (35 – 36) | | | | | | | 0,00 | 0,00 | 0,00 |
| SA5 | Saldo (5) Geldfluss aus der voranschlagswirksamen Gebarung (Saldo 3 + Saldo 4) | | | | | | | 35 325 300,00 | 35 217 400,00 | 34 786 424,40 |
| 925000 | Ertragsanteile an gemeinschaftlichen Bundesabgaben | | | | | | | | | |
| Operative Gebarung | | | | | | | | | | |
| 2/925000+859000 | Ertragsanteile ohne Spielbankabgabe | 2112 | 3112 | 11 | 35 325 300,00 | 35 217 400,00 | 34 786 424,40 | 35 325 300,00 | 35 217 400,00 | 34 786 424,40 |
| SU 21 / 31 | Summe Erträge / Einzahlungen operative Gebarung | | | | 35 325 300,00 | 35 217 400,00 | 34 786 424,40 | 35 325 300,00 | 35 217 400,00 | 34 786 424,40 |
| SU 22 / 32 | Summe Aufwendungen / Auszahlungen operative Gebarung | | | | 0,00 | 0,00 | 0,00 | 0,00 | 0,00 | 0,00 |
| SA 0 / SA 1 | (0) Nettoergebnis (21 - 22) / (1) Geldfluss operative Gebarung (31 – 32) | | | | 35 325 300,00 | 35 217 400,00 | 34 786 424,40 | 35 325 300,00 | 35 217 400,00 | 34 786 424,40 |
| SA01 | Saldo (01) Haushaltsrücklagen (230 - 240) | | | | 0,00 | 0,00 | 0,00 | 0,00 | 0,00 | 0,00 |
| SA00 | Saldo (00) Nettoergebnis nach Haushaltsrücklagen (Saldo 0 + Saldo 01) | | | | 35 325 300,00 | 35 217 400,00 | 34 786 424,40 | | | |
| Investive Gebarung | | | | | | | | | | |
| SU 33 | Summe Einzahlungen investive Gebarung | | | | | | | 0,00 | 0,00 | 0,00 |
| SU 34 | Summe Auszahlungen investive Gebarung | | | | | | | 0,00 | 0,00 | 0,00 |
| SA2 | Saldo (2) Geldfluss aus der Investiven Gebarung (33 – 34) | | | | | | | 0,00 | 0,00 | 0,00 |
| SA3 | Saldo (3) Nettofinanzierungssaldo (Saldo 1 + Saldo 2) | | | | | | | 35 325 300,00 | 35 217 400,00 | 34 786 424,40 |
| Finanzierungstätigkeit | | | | | | | | | | |
| SU 35 | Summe Einzahlungen aus der Finanzierungstätigkeit | | | | | | | 0,00 | 0,00 | 0,00 |
| SU 36 | Summe Auszahlungen aus der Finanzierungstätigkeit | | | | | | | 0,00 | 0,00 | 0,00 |
| SA4 | Saldo (4) Geldfluss aus der Finanzierungstätigkeit (35 – 36) | | | | | | | 0,00 | 0,00 | 0,00 |
| SA5 | Saldo (5) Geldfluss aus der voranschlagswirksamen Gebarung (Saldo 3 + Saldo 4) | | | | | | | 35 325 300,00 | 35 217 400,00 | 34 786 424,40 |

| | | MVAG | | VC QU | Ergebnisvoranschlag | | | Finanzierungsvoranschlag | | |
|-------------------------------|--|------|------|-------|---------------------|---------------|---------------|--------------------------|---------------|---------------|
| | | EH | FH | | VA 2024 | VA 2023 | RA 2022 | VA 2024 | VA 2023 | RA 2022 |
| 93 | Umlagen | | | | | | | | | |
| SA 0 / SA 1 | (0) Nettoergebnis (21 - 22) / (1) Geldfluss operative Gebarung (31 – 32) | | | | -2 700 100,00 | -2 666 900,00 | -2 648 211,95 | -2 700 100,00 | -2 666 900,00 | -2 648 211,95 |
| SA00 | Saldo (00) Nettoergebnis nach Haushaltsrücklagen (Saldo 0 + Saldo 01) | | | | -2 700 100,00 | -2 666 900,00 | -2 666 900,00 | | | |
| SA2 | Saldo (2) Geldfluss aus der Investiven Gebarung (33 – 34) | | | | | | | 0,00 | 0,00 | 0,00 |
| SA3 | Saldo (3) Nettofinanzierungssaldo (Saldo 1 + Saldo 2) | | | | | | | -2 700 100,00 | -2 666 900,00 | -2 648 211,95 |
| SA4 | Saldo (4) Geldfluss aus der Finanzierungstätigkeit (35 – 36) | | | | | | | 0,00 | 0,00 | 0,00 |
| SA5 | Saldo (5) Geldfluss aus der voranschlagswirksamen Gebarung (Saldo 3 + Saldo 4) | | | | | | | -2 700 100,00 | -2 666 900,00 | -2 648 211,95 |
| 930 | Landesumlage | | | | | | | | | |
| SA 0 / SA 1 | (0) Nettoergebnis (21 - 22) / (1) Geldfluss operative Gebarung (31 – 32) | | | | -2 700 100,00 | -2 666 900,00 | -2 648 211,95 | -2 700 100,00 | -2 666 900,00 | -2 648 211,95 |
| SA00 | Saldo (00) Nettoergebnis nach Haushaltsrücklagen (Saldo 0 + Saldo 01) | | | | -2 700 100,00 | -2 666 900,00 | -2 666 900,00 | | | |
| SA2 | Saldo (2) Geldfluss aus der Investiven Gebarung (33 – 34) | | | | | | | 0,00 | 0,00 | 0,00 |
| SA3 | Saldo (3) Nettofinanzierungssaldo (Saldo 1 + Saldo 2) | | | | | | | -2 700 100,00 | -2 666 900,00 | -2 648 211,95 |
| SA4 | Saldo (4) Geldfluss aus der Finanzierungstätigkeit (35 – 36) | | | | | | | 0,00 | 0,00 | 0,00 |
| SA5 | Saldo (5) Geldfluss aus der voranschlagswirksamen Gebarung (Saldo 3 + Saldo 4) | | | | | | | -2 700 100,00 | -2 666 900,00 | -2 648 211,95 |
| 930000 | Landesumlage | | | | | | | | | |
| Operative Gebarung | | | | | | | | | | |
| SU 21 / 31 | Summe Erträge / Einzahlungen operative Gebarung | | | | 0,00 | 0,00 | 0,00 | 0,00 | 0,00 | 0,00 |
| 1/930000-751130 | Transfers an Länder, Landesfonds und Landesräte - Landesumlage | 2231 | 3231 | 26 | 2 700 100,00 | 2 666 900,00 | 2 648 211,95 | 2 700 100,00 | 2 666 900,00 | 2 648 211,95 |
| SU 22 / 32 | Summe Aufwendungen / Auszahlungen operative Gebarung | | | | 2 700 100,00 | 2 666 900,00 | 2 648 211,95 | 2 700 100,00 | 2 666 900,00 | 2 648 211,95 |
| SA 0 / SA 1 | (0) Nettoergebnis (21 - 22) / (1) Geldfluss operative Gebarung (31 – 32) | | | | -2 700 100,00 | -2 666 900,00 | -2 648 211,95 | -2 700 100,00 | -2 666 900,00 | -2 648 211,95 |
| SA01 | Saldo (01) Haushaltsrücklagen (230 - 240) | | | | 0,00 | 0,00 | 0,00 | 0,00 | 0,00 | 0,00 |
| SA00 | Saldo (00) Nettoergebnis nach Haushaltsrücklagen (Saldo 0 + Saldo 01) | | | | -2 700 100,00 | -2 666 900,00 | -2 648 211,95 | | | |
| Investive Gebarung | | | | | | | | | | |
| SU 33 | Summe Einzahlungen investive Gebarung | | | | | | | 0,00 | 0,00 | 0,00 |
| SU 34 | Summe Auszahlungen investive Gebarung | | | | | | | 0,00 | 0,00 | 0,00 |
| SA2 | Saldo (2) Geldfluss aus der Investiven Gebarung (33 – 34) | | | | | | | 0,00 | 0,00 | 0,00 |
| SA3 | Saldo (3) Nettofinanzierungssaldo (Saldo 1 + Saldo 2) | | | | | | | -2 700 100,00 | -2 666 900,00 | -2 648 211,95 |
| Finanzierungstätigkeit | | | | | | | | | | |
| SU 35 | Summe Einzahlungen aus der Finanzierungstätigkeit | | | | | | | 0,00 | 0,00 | 0,00 |
| SU 36 | Summe Auszahlungen aus der Finanzierungstätigkeit | | | | | | | 0,00 | 0,00 | 0,00 |
| SA4 | Saldo (4) Geldfluss aus der Finanzierungstätigkeit (35 – 36) | | | | | | | 0,00 | 0,00 | 0,00 |
| SA5 | Saldo (5) Geldfluss aus der voranschlagswirksamen Gebarung (Saldo 3 + Saldo 4) | | | | | | | -2 700 100,00 | -2 666 900,00 | -2 648 211,95 |

| | | MVAG | | Ergebnisvoranschlag | | | Finanzierungsvoranschlag | | |
|-------------------------------|---|------|------|---------------------|--------------|--------------|--------------------------|--------------|--------------|
| | | EH | FH | VA 2024 | VA 2023 | RA 2022 | VA 2024 | VA 2023 | RA 2022 |
| 94 | Finanzzuweisungen und Zuschüsse | | | | | | | | |
| SA 0 / SA 1 | (0) Nettoergebnis (21 - 22) / (1) Geldfluss operative Gebarung (31 – 32) | | | 1 633 300,00 | 1 105 000,00 | 1 220 365,83 | 1 633 300,00 | 1 105 000,00 | 1 222 961,32 |
| SA00 | Saldo (00) Nettoergebnis nach Haushaltsrücklagen (Saldo 0 + Saldo 01) | | | 1 633 300,00 | 1 105 000,00 | 1 105 000,00 | | | |
| SA2 | Saldo (2) Geldfluss aus der Investiven Gebarung (33 – 34) | | | | | | 0,00 | 0,00 | 0,00 |
| SA3 | Saldo (3) Nettofinanzierungssaldo (Saldo 1 + Saldo 2) | | | | | | 1 633 300,00 | 1 105 000,00 | 1 222 961,32 |
| SA4 | Saldo (4) Geldfluss aus der Finanzierungstätigkeit (35 – 36) | | | | | | 0,00 | 0,00 | 0,00 |
| SA5 | Saldo (5) Geldfluss aus der voranschlagswirksamen Gebarung (Saldo 3 + Saldo 4) | | | | | | 1 633 300,00 | 1 105 000,00 | 1 222 961,32 |
| 940 | Bedarfszuweisungen | | | | | | | | |
| SA 0 / SA 1 | (0) Nettoergebnis (21 - 22) / (1) Geldfluss operative Gebarung (31 – 32) | | | 577 100,00 | 0,00 | 0,00 | 577 100,00 | 0,00 | 0,00 |
| SA00 | Saldo (00) Nettoergebnis nach Haushaltsrücklagen (Saldo 0 + Saldo 01) | | | 577 100,00 | 0,00 | 0,00 | | | |
| SA2 | Saldo (2) Geldfluss aus der Investiven Gebarung (33 – 34) | | | | | | 0,00 | 0,00 | 0,00 |
| SA3 | Saldo (3) Nettofinanzierungssaldo (Saldo 1 + Saldo 2) | | | | | | 577 100,00 | 0,00 | 0,00 |
| SA4 | Saldo (4) Geldfluss aus der Finanzierungstätigkeit (35 – 36) | | | | | | 0,00 | 0,00 | 0,00 |
| SA5 | Saldo (5) Geldfluss aus der voranschlagswirksamen Gebarung (Saldo 3 + Saldo 4) | | | | | | 577 100,00 | 0,00 | 0,00 |
| 940000 | Bedarfszuweisungen | | | | | | | | |
| Operative Gebarung | | | | | | | | | |
| 2/940000+861100 | Transfers von Ländern, Landesfonds und Landeskammern - BZ iR für operative Gebarung | 2121 | 3121 | 577 100,00 | 0,00 | 0,00 | 577 100,00 | 0,00 | 0,00 |
| SU 21 / 31 | Summe Erträge / Einzahlungen operative Gebarung | | | 577 100,00 | 0,00 | 0,00 | 577 100,00 | 0,00 | 0,00 |
| SU 22 / 32 | Summe Aufwendungen / Auszahlungen operative Gebarung | | | 0,00 | 0,00 | 0,00 | 0,00 | 0,00 | 0,00 |
| SA 0 / SA 1 | (0) Nettoergebnis (21 - 22) / (1) Geldfluss operative Gebarung (31 – 32) | | | 577 100,00 | 0,00 | 0,00 | 577 100,00 | 0,00 | 0,00 |
| SA01 | Saldo (01) Haushaltsrücklagen (230 - 240) | | | 0,00 | 0,00 | 0,00 | 0,00 | 0,00 | 0,00 |
| SA00 | Saldo (00) Nettoergebnis nach Haushaltsrücklagen (Saldo 0 + Saldo 01) | | | 577 100,00 | 0,00 | 0,00 | | | |
| Investive Gebarung | | | | | | | | | |
| SU 33 | Summe Einzahlungen investive Gebarung | | | | | | 0,00 | 0,00 | 0,00 |
| SU 34 | Summe Auszahlungen investive Gebarung | | | | | | 0,00 | 0,00 | 0,00 |
| SA2 | Saldo (2) Geldfluss aus der Investiven Gebarung (33 – 34) | | | | | | 0,00 | 0,00 | 0,00 |
| SA3 | Saldo (3) Nettofinanzierungssaldo (Saldo 1 + Saldo 2) | | | | | | 577 100,00 | 0,00 | 0,00 |
| Finanzierungstätigkeit | | | | | | | | | |
| SU 35 | Summe Einzahlungen aus der Finanzierungstätigkeit | | | | | | 0,00 | 0,00 | 0,00 |
| SU 36 | Summe Auszahlungen aus der Finanzierungstätigkeit | | | | | | 0,00 | 0,00 | 0,00 |
| SA4 | Saldo (4) Geldfluss aus der Finanzierungstätigkeit (35 – 36) | | | | | | 0,00 | 0,00 | 0,00 |
| SA5 | Saldo (5) Geldfluss aus der voranschlagswirksamen Gebarung (Saldo 3 + Saldo 4) | | | | | | 577 100,00 | 0,00 | 0,00 |

| | | MVAG | | VC QU | Ergebnisvoranschlag | | | Finanzierungsvoranschlag | | |
|-------------------------------|--|------|------|-------|---------------------|-------------------|-------------------|--------------------------|-------------------|-------------------|
| | | EH | FH | | VA 2024 | VA 2023 | RA 2022 | VA 2024 | VA 2023 | RA 2022 |
| 941 | Sonstige Finanzaufweisungen nach dem FAG | | | | | | | | | |
| SA 0 / SA 1 | (0) Nettoergebnis (21 - 22) / (1) Geldfluss operative Gebarung (31 – 32) | | | | 240 400,00 | 235 200,00 | 257 524,14 | 240 400,00 | 235 200,00 | 272 793,26 |
| SA00 | Saldo (00) Nettoergebnis nach Haushaltsrücklagen (Saldo 0 + Saldo 01) | | | | 240 400,00 | 235 200,00 | 235 200,00 | | | |
| SA2 | Saldo (2) Geldfluss aus der Investiven Gebarung (33 – 34) | | | | | | | 0,00 | 0,00 | 0,00 |
| SA3 | Saldo (3) Nettofinanzierungssaldo (Saldo 1 + Saldo 2) | | | | | | | 240 400,00 | 235 200,00 | 272 793,26 |
| SA4 | Saldo (4) Geldfluss aus der Finanzierungstätigkeit (35 – 36) | | | | | | | 0,00 | 0,00 | 0,00 |
| SA5 | Saldo (5) Geldfluss aus der voranschlagswirksamen Gebarung (Saldo 3 + Saldo 4) | | | | | | | 240 400,00 | 235 200,00 | 272 793,26 |
| 941000 | Sonstige Finanzaufweisungen nach dem FAG | | | | | | | | | |
| Operative Gebarung | | | | | | | | | | |
| 2/941000+860100 | Transfers von Bund, Bundesfonds und Bundeskammern - Finanzaufweisung § 24 FAG | 2121 | 3121 | 15 | 156 200,00 | 156 100,00 | 156 201,00 | 156 200,00 | 156 100,00 | 156 201,00 |
| 2/941000+860200 | Transfers von Bund, Bundesfonds und Bundeskammern - Finanzaufweisung § 25 FAG | 2121 | 3121 | 15 | 84 200,00 | 79 100,00 | 84 236,00 | 84 200,00 | 79 100,00 | 84 236,00 |
| 2/941000+861400 | Finanzaufweisung vom Land gemäß § 23 FAG 2017 | 2121 | 3121 | 15 | 0,00 | 0,00 | 17 087,14 | 0,00 | 0,00 | 32 356,26 |
| SU 21 / 31 | Summe Erträge / Einzahlungen operative Gebarung | | | | 240 400,00 | 235 200,00 | 257 524,14 | 240 400,00 | 235 200,00 | 272 793,26 |
| SU 22 / 32 | Summe Aufwendungen / Auszahlungen operative Gebarung | | | | 0,00 | 0,00 | 0,00 | 0,00 | 0,00 | 0,00 |
| SA 0 / SA 1 | (0) Nettoergebnis (21 - 22) / (1) Geldfluss operative Gebarung (31 – 32) | | | | 240 400,00 | 235 200,00 | 257 524,14 | 240 400,00 | 235 200,00 | 272 793,26 |
| SA01 | Saldo (01) Haushaltsrücklagen (230 - 240) | | | | 0,00 | 0,00 | 0,00 | 0,00 | 0,00 | 0,00 |
| SA00 | Saldo (00) Nettoergebnis nach Haushaltsrücklagen (Saldo 0 + Saldo 01) | | | | 240 400,00 | 235 200,00 | 257 524,14 | | | |
| Investive Gebarung | | | | | | | | | | |
| SU 33 | Summe Einzahlungen investive Gebarung | | | | | | | 0,00 | 0,00 | 0,00 |
| SU 34 | Summe Auszahlungen investive Gebarung | | | | | | | 0,00 | 0,00 | 0,00 |
| SA2 | Saldo (2) Geldfluss aus der Investiven Gebarung (33 – 34) | | | | | | | 0,00 | 0,00 | 0,00 |
| SA3 | Saldo (3) Nettofinanzierungssaldo (Saldo 1 + Saldo 2) | | | | | | | 240 400,00 | 235 200,00 | 272 793,26 |
| Finanzierungstätigkeit | | | | | | | | | | |
| SU 35 | Summe Einzahlungen aus der Finanzierungstätigkeit | | | | | | | 0,00 | 0,00 | 0,00 |
| SU 36 | Summe Auszahlungen aus der Finanzierungstätigkeit | | | | | | | 0,00 | 0,00 | 0,00 |
| SA4 | Saldo (4) Geldfluss aus der Finanzierungstätigkeit (35 – 36) | | | | | | | 0,00 | 0,00 | 0,00 |
| SA5 | Saldo (5) Geldfluss aus der voranschlagswirksamen Gebarung (Saldo 3 + Saldo 4) | | | | | | | 240 400,00 | 235 200,00 | 272 793,26 |

| | | MVAG | | VC QU | Ergebnisvoranschlag | | | Finanzierungsvoranschlag | | |
|-------------------------------|--|------|------|-------|---------------------|-------------------|-------------------|--------------------------|-------------------|-------------------|
| | | EH | FH | | VA 2024 | VA 2023 | RA 2022 | VA 2024 | VA 2023 | RA 2022 |
| 944 | Zuschüsse nach dem Katastrophenfondsgesetz | | | | | | | | | |
| SA 0 / SA 1 | (0) Nettoergebnis (21 - 22) / (1) Geldfluss operative Gebarung (31 – 32) | | | | -150 000,00 | -140 000,00 | -95 080,34 | -150 000,00 | -140 000,00 | -95 080,34 |
| SA00 | Saldo (00) Nettoergebnis nach Haushaltsrücklagen (Saldo 0 + Saldo 01) | | | | -150 000,00 | -140 000,00 | -140 000,00 | | | |
| SA2 | Saldo (2) Geldfluss aus der Investiven Gebarung (33 – 34) | | | | | | | 0,00 | 0,00 | 0,00 |
| SA3 | Saldo (3) Nettofinanzierungssaldo (Saldo 1 + Saldo 2) | | | | | | | -150 000,00 | -140 000,00 | -95 080,34 |
| SA4 | Saldo (4) Geldfluss aus der Finanzierungstätigkeit (35 – 36) | | | | | | | 0,00 | 0,00 | 0,00 |
| SA5 | Saldo (5) Geldfluss aus der voranschlagswirksamen Gebarung (Saldo 3 + Saldo 4) | | | | | | | -150 000,00 | -140 000,00 | -95 080,34 |
| 944001 | Zuschüsse nach dem Katastrophenfondsgesetz | | | | | | | | | |
| Operative Gebarung | | | | | | | | | | |
| 2/944001+860000 | Transfers von Bund, Bundesfonds und Bundeskammern | 2121 | 3121 | 15 | 250 000,00 | 60 000,00 | 28 693,36 | 250 000,00 | 60 000,00 | 28 693,36 |
| SU 21 / 31 | Summe Erträge / Einzahlungen operative Gebarung | | | | 250 000,00 | 60 000,00 | 28 693,36 | 250 000,00 | 60 000,00 | 28 693,36 |
| 1/944001-611000 | Instandhaltung von Straßenbauten (Auszahlung) | 2224 | 3224 | 24 | 150 000,00 | 73 300,00 | 50 825,69 | 150 000,00 | 73 300,00 | 50 825,69 |
| 1/944001-720009 | Vergütungen zwischen Verwaltungszweigen | 2225 | 3225 | 24 | 0,00 | 126 700,00 | 72 948,01 | 0,00 | 126 700,00 | 72 948,01 |
| 1/944001-720109 | Vergütungen zwischen Verwaltungszweigen | 2225 | 3225 | 24 | 250 000,00 | 0,00 | 0,00 | 250 000,00 | 0,00 | 0,00 |
| SU 22 / 32 | Summe Aufwendungen / Auszahlungen operative Gebarung | | | | 400 000,00 | 200 000,00 | 123 773,70 | 400 000,00 | 200 000,00 | 123 773,70 |
| SA 0 / SA 1 | (0) Nettoergebnis (21 - 22) / (1) Geldfluss operative Gebarung (31 – 32) | | | | -150 000,00 | -140 000,00 | -95 080,34 | -150 000,00 | -140 000,00 | -95 080,34 |
| SA01 | Saldo (01) Haushaltsrücklagen (230 - 240) | | | | 0,00 | 0,00 | 0,00 | 0,00 | 0,00 | 0,00 |
| SA00 | Saldo (00) Nettoergebnis nach Haushaltsrücklagen (Saldo 0 + Saldo 01) | | | | -150 000,00 | -140 000,00 | -95 080,34 | | | |
| Investive Gebarung | | | | | | | | | | |
| SU 33 | Summe Einzahlungen investive Gebarung | | | | | | | 0,00 | 0,00 | 0,00 |
| SU 34 | Summe Auszahlungen investive Gebarung | | | | | | | 0,00 | 0,00 | 0,00 |
| SA2 | Saldo (2) Geldfluss aus der Investiven Gebarung (33 – 34) | | | | | | | 0,00 | 0,00 | 0,00 |
| SA3 | Saldo (3) Nettofinanzierungssaldo (Saldo 1 + Saldo 2) | | | | | | | -150 000,00 | -140 000,00 | -95 080,34 |
| Finanzierungstätigkeit | | | | | | | | | | |
| SU 35 | Summe Einzahlungen aus der Finanzierungstätigkeit | | | | | | | 0,00 | 0,00 | 0,00 |
| SU 36 | Summe Auszahlungen aus der Finanzierungstätigkeit | | | | | | | 0,00 | 0,00 | 0,00 |
| SA4 | Saldo (4) Geldfluss aus der Finanzierungstätigkeit (35 – 36) | | | | | | | 0,00 | 0,00 | 0,00 |
| SA5 | Saldo (5) Geldfluss aus der voranschlagswirksamen Gebarung (Saldo 3 + Saldo 4) | | | | | | | -150 000,00 | -140 000,00 | -95 080,34 |

| | | MVAG | | VC QU | Ergebnisvoranschlag | | | Finanzierungsvoranschlag | | |
|-------------------------------|---|------|------|-------|---------------------|--------------|--------------|--------------------------|--------------|--------------|
| | | EH | FH | | VA 2024 | VA 2023 | RA 2022 | VA 2024 | VA 2023 | RA 2022 |
| 945 | Sonstige Zuschüsse des Bundes | | | | | | | | | |
| SA 0 / SA 1 | (0) Nettoergebnis (21 - 22) / (1) Geldfluss operative Gebarung (31 – 32) | | | | 965 800,00 | 1 009 800,00 | 1 057 922,03 | 965 800,00 | 1 009 800,00 | 1 045 248,40 |
| SA00 | Saldo (00) Nettoergebnis nach Haushaltsrücklagen (Saldo 0 + Saldo 01) | | | | 965 800,00 | 1 009 800,00 | 1 009 800,00 | | | |
| SA2 | Saldo (2) Geldfluss aus der Investiven Gebarung (33 – 34) | | | | | | | 0,00 | 0,00 | 0,00 |
| SA3 | Saldo (3) Nettofinanzierungssaldo (Saldo 1 + Saldo 2) | | | | | | | 965 800,00 | 1 009 800,00 | 1 045 248,40 |
| SA4 | Saldo (4) Geldfluss aus der Finanzierungstätigkeit (35 – 36) | | | | | | | 0,00 | 0,00 | 0,00 |
| SA5 | Saldo (5) Geldfluss aus der voranschlagswirksamen Gebarung (Saldo 3 + Saldo 4) | | | | | | | 965 800,00 | 1 009 800,00 | 1 045 248,40 |
| 945000 | Sonstige Zuschüsse des Bundes | | | | | | | | | |
| Operative Gebarung | | | | | | | | | | |
| 2/945000+860400 | Transfers von Ländern, Landesfonds und Landeskammern - Zuschuss Bundespflegefonds | 2121 | 3121 | 15 | 965 800,00 | 1 009 800,00 | 1 057 922,03 | 965 800,00 | 1 009 800,00 | 1 045 248,40 |
| SU 21 / 31 | Summe Erträge / Einzahlungen operative Gebarung | | | | 965 800,00 | 1 009 800,00 | 1 057 922,03 | 965 800,00 | 1 009 800,00 | 1 045 248,40 |
| SU 22 / 32 | Summe Aufwendungen / Auszahlungen operative Gebarung | | | | 0,00 | 0,00 | 0,00 | 0,00 | 0,00 | 0,00 |
| SA 0 / SA 1 | (0) Nettoergebnis (21 - 22) / (1) Geldfluss operative Gebarung (31 – 32) | | | | 965 800,00 | 1 009 800,00 | 1 057 922,03 | 965 800,00 | 1 009 800,00 | 1 045 248,40 |
| SA01 | Saldo (01) Haushaltsrücklagen (230 - 240) | | | | 0,00 | 0,00 | 0,00 | 0,00 | 0,00 | 0,00 |
| SA00 | Saldo (00) Nettoergebnis nach Haushaltsrücklagen (Saldo 0 + Saldo 01) | | | | 965 800,00 | 1 009 800,00 | 1 057 922,03 | | | |
| Investive Gebarung | | | | | | | | | | |
| SU 33 | Summe Einzahlungen investive Gebarung | | | | | | | 0,00 | 0,00 | 0,00 |
| SU 34 | Summe Auszahlungen investive Gebarung | | | | | | | 0,00 | 0,00 | 0,00 |
| SA2 | Saldo (2) Geldfluss aus der Investiven Gebarung (33 – 34) | | | | | | | 0,00 | 0,00 | 0,00 |
| SA3 | Saldo (3) Nettofinanzierungssaldo (Saldo 1 + Saldo 2) | | | | | | | 965 800,00 | 1 009 800,00 | 1 045 248,40 |
| Finanzierungstätigkeit | | | | | | | | | | |
| SU 35 | Summe Einzahlungen aus der Finanzierungstätigkeit | | | | | | | 0,00 | 0,00 | 0,00 |
| SU 36 | Summe Auszahlungen aus der Finanzierungstätigkeit | | | | | | | 0,00 | 0,00 | 0,00 |
| SA4 | Saldo (4) Geldfluss aus der Finanzierungstätigkeit (35 – 36) | | | | | | | 0,00 | 0,00 | 0,00 |
| SA5 | Saldo (5) Geldfluss aus der voranschlagswirksamen Gebarung (Saldo 3 + Saldo 4) | | | | | | | 965 800,00 | 1 009 800,00 | 1 045 248,40 |

| | | MVAG VC QU | | Ergebnisvoranschlag | | | Finanzierungsvoranschlag | | |
|-------------------------------|--|------------|------|---------------------|---------|---------|--------------------------|---------|---------|
| | | EH | FH | VA 2024 | VA 2023 | RA 2022 | VA 2024 | VA 2023 | RA 2022 |
| 95 | Nicht aufteilbare Schulden | | | | | | | | |
| SA 0 / SA 1 | (0) Nettoergebnis (21 - 22) / (1) Geldfluss operative Gebarung (31 – 32) | | | 0,00 | 0,00 | 0,00 | 0,00 | 0,00 | 0,00 |
| SA00 | Saldo (00) Nettoergebnis nach Haushaltsrücklagen (Saldo 0 + Saldo 01) | | | 0,00 | 0,00 | 0,00 | | | |
| SA2 | Saldo (2) Geldfluss aus der Investiven Gebarung (33 – 34) | | | | | | 0,00 | 0,00 | 0,00 |
| SA3 | Saldo (3) Nettofinanzierungssaldo (Saldo 1 + Saldo 2) | | | | | | 0,00 | 0,00 | 0,00 |
| SA4 | Saldo (4) Geldfluss aus der Finanzierungstätigkeit (35 – 36) | | | | | | -100 000,00 | 0,00 | 0,00 |
| SA5 | Saldo (5) Geldfluss aus der voranschlagswirksamen Gebarung (Saldo 3 + Saldo 4) | | | | | | -100 000,00 | 0,00 | 0,00 |
| 951 | Aufgenommene Anleihen und Schuldendienst | | | | | | | | |
| SA 0 / SA 1 | (0) Nettoergebnis (21 - 22) / (1) Geldfluss operative Gebarung (31 – 32) | | | 0,00 | 0,00 | 0,00 | 0,00 | 0,00 | 0,00 |
| SA00 | Saldo (00) Nettoergebnis nach Haushaltsrücklagen (Saldo 0 + Saldo 01) | | | 0,00 | 0,00 | 0,00 | | | |
| SA2 | Saldo (2) Geldfluss aus der Investiven Gebarung (33 – 34) | | | | | | 0,00 | 0,00 | 0,00 |
| SA3 | Saldo (3) Nettofinanzierungssaldo (Saldo 1 + Saldo 2) | | | | | | 0,00 | 0,00 | 0,00 |
| SA4 | Saldo (4) Geldfluss aus der Finanzierungstätigkeit (35 – 36) | | | | | | -100 000,00 | 0,00 | 0,00 |
| SA5 | Saldo (5) Geldfluss aus der voranschlagswirksamen Gebarung (Saldo 3 + Saldo 4) | | | | | | -100 000,00 | 0,00 | 0,00 |
| 951000 | Aufgenommene Anleihen und Schuldendienst | | | | | | | | |
| Operative Gebarung | | | | | | | | | |
| SU 21 / 31 | Summe Erträge / Einzahlungen operative Gebarung | | | 0,00 | 0,00 | 0,00 | 0,00 | 0,00 | 0,00 |
| SU 22 / 32 | Summe Aufwendungen / Auszahlungen operative Gebarung | | | 0,00 | 0,00 | 0,00 | 0,00 | 0,00 | 0,00 |
| SA 0 / SA 1 | (0) Nettoergebnis (21 - 22) / (1) Geldfluss operative Gebarung (31 – 32) | | | 0,00 | 0,00 | 0,00 | 0,00 | 0,00 | 0,00 |
| SA01 | Saldo (01) Haushaltsrücklagen (230 - 240) | | | 0,00 | 0,00 | 0,00 | 0,00 | 0,00 | 0,00 |
| SA00 | Saldo (00) Nettoergebnis nach Haushaltsrücklagen (Saldo 0 + Saldo 01) | | | 0,00 | 0,00 | 0,00 | | | |
| Investive Gebarung | | | | | | | | | |
| SU 33 | Summe Einzahlungen investive Gebarung | | | | | | 0,00 | 0,00 | 0,00 |
| SU 34 | Summe Auszahlungen investive Gebarung | | | | | | 0,00 | 0,00 | 0,00 |
| SA2 | Saldo (2) Geldfluss aus der Investiven Gebarung (33 – 34) | | | | | | 0,00 | 0,00 | 0,00 |
| SA3 | Saldo (3) Nettofinanzierungssaldo (Saldo 1 + Saldo 2) | | | | | | 0,00 | 0,00 | 0,00 |
| Finanzierungstätigkeit | | | | | | | | | |
| SU 35 | Summe Einzahlungen aus der Finanzierungstätigkeit | | | | | | 0,00 | 0,00 | 0,00 |
| 1/951000-336000 | Innere Anleihen/Darlehen (Verbindlichkeit) | | 3611 | 0,00 | 0,00 | 0,00 | 100 000,00 | 0,00 | 0,00 |
| SU 36 | Summe Auszahlungen aus der Finanzierungstätigkeit | | | | | | 100 000,00 | 0,00 | 0,00 |
| SA4 | Saldo (4) Geldfluss aus der Finanzierungstätigkeit (35 – 36) | | | | | | -100 000,00 | 0,00 | 0,00 |
| SA5 | Saldo (5) Geldfluss aus der voranschlagswirksamen Gebarung (Saldo 3 + Saldo 4) | | | | | | -100 000,00 | 0,00 | 0,00 |

Kennziffern Anordnungsbefugter (AOB)

Kennziffer – Anordnungsbefugter (AOB)

Die in der Spalte Ansatz/Post nach der Postenstelle angedruckte Ziffer 0013-0622 sagt aus, welcher Anordnungsbefugter für diese Postenstelle verfügungsberechtigt ist.

| Kennziffer | AOB | Kennziffer | AOB |
|------------|-----------------------------|------------|----------------------------------|
| 0013 | Rink Werner | 0592 | Mag. (FH) Mauritsch Andrea |
| 0028 | Mori Juliane | 0614 | DI Rüf Gernot |
| 0034 | Maggauer-Hartl Elke | 0615 | Ing. Rampitsch Günther |
| 0040 | Pissaritsch Franz | 0616 | Dobernig Jürgen |
| 0045 | Thonhauser Alexandra | 0617 | Föbl Claudia |
| 0093 | Seidler Alfred | 0618 | Schmid Thomas |
| 0101 | Schatz Eva | 0619 | Goebel Alexander |
| 0104 | Tschebull Bettina | 0620 | Zaufl Manuela |
| 0560 | Mag. Kogler Sibylle | 0621 | Ing. Leopold Andreas |
| 0561 | DI Auernig Hans-Peter | 0622 | Poms Susanne |
| 0584 | Dr. Fellner Jörg | | |

Kennziffern Politischer Referent (Pol.)

Kennziffer – Politischer Referent (Pol.)

Referatseinteilung

Verordnung des Gemeinderates der Stadtgemeinde Wolfsberg vom **29. April 2021, Zl.: 010-02-4077/2021**, mit der die dem Bürgermeister obliegenden Aufgaben des eigenen Wirkungsbereichs nach ihrem sachlichen Zusammenhang auf den Bürgermeister, die Vizebürgermeister und die sonstigen Mitglieder des Gemeinderates aufgeteilt werden.

| Referat (Pol.) | Politischer Referent | Zuständigkeitsbereich |
|-----------------------|--|--|
| 1 | Bürgermeister DI (FH) Hannes Primus | Raumordnung, Allgemeine Verwaltung, Wolfsberger Stadtwerke und Märkte |
| 2 | 1. Vizebürgermeister Alexander Radl | Sport, Jugend, Schulen und elementare Bildungseinrichtungen |
| 3 | 2. Vizebürgermeisterin Dr. Michaela Lientscher | Kunst & Kultur, Gesundheit und Soziales |
| 4 | Stadtrat Josef Steinkellner | Straßen- und Wasserbau, Land- und Forstwirtschaft |
| 5 | Stadtrat Christian Stückler | Finanzwirtschaft, Feuerwehren, Wirtschaftsförderung und Stadtmarketing |
| 6 | Stadträtin Mag. Isabella Theuermann | Ortsbild- und Heimatpflege und Tourismus |
| 7 | Stadtrat Mag. Jürgen Jöbstl | Grundbesitz, Wohn- und Geschäftsgebäude und Umwelt |

Übersicht über Abgaben und privatrechtliche Entgelte

Übersicht über
Abgaben und
privatrechtliche Entgelte

GRUNDSTEUER

- A) von land- und forstwirtschaftlichen Betrieben Hebesatz 500 v.H.d. Steuermessbetrages, Verordn. Zl. 9-G 7/1/92 vom 7.4.1992
- B) von anderen Grundstücken Hebesatz 500 v.H.d. Steuermessbetrages, Verordn. Zl. 9-G 7/1/92 vom 7.4.1992
-

KOMMUNALSTEUER

auf Grund des derzeit geltenden Kommunalsteuergesetzes BGBl. 819/1993 i.d.g.F.

HUNDEABGABE

auf Grund des derzeit geltenden Hundeabgabengesetzes K-HAG, LGBl. 18/1970 i.d.g.F. Verordn. Zl. 920-05-4149/06 vom 18.5.2006,
Verordn. Zl. 920-05-8703/06 vom 3.8.2006

Die Hundeabgabe beträgt jährlich für das Halten von

- | | |
|---|---------|
| a) je einem Wachhund | € 30,00 |
| b) je einem Hund, der in Ausübung eines Berufes oder Erwerbes gehalten wird | € 30,00 |
| c) für alle übrigen Hunde | € 55,00 |
-

ORTSTAXE

auf Grund des derzeit geltenden Landesgesetzes, LGBl. 144/1970 i.d.g.F. Verordn. Zl. 920-09-D/28355/2023 vom 13.7.2023

je abgabepflichtiger Person und Nächtigung € 2,00

PAUSCHALIERTE ORTSTAXE FÜR FERIENWOHNUNGEN

| | | | | |
|--|-------|--------------------|---|--------|
| 1. Ausmaß bis 60 m ² | = 100 | Nächtigungsziffern | € | 200,00 |
| 2. Ausmaß von 60 m ² - 100 m ² | = 150 | "- | € | 300,00 |
| 3. mehr als 100 m ² | = 200 | "- | € | 400,00 |

KANALISATIONSBEITRÄGE UND KANALBENÜTZUNGSGEBÜHREN

auf Grund des derzeit geltenden Landesgesetzes, LGBl. 62/1999 i.d.g.F. Verordn. Zl: 851-04-13799/18 vom 13.12.2018

- a) Beitragssatz: für die Kanalisationsanlagen im Bereich der Stadtgemeinde Wolfsberg € 1.981,82 zuzüglich 10 % Umsatzsteuer je Bewertungseinheit
- b) der Gebührensatz für die Kanalisationsanlagen der Stadtgemeinde Wolfsberg wird mit € 1,79 zuzüglich 10 % Umsatzsteuer je Einheit der Gebührenmesszahl festgesetzt.

GEBÜHR FÜR DIE BENÜTZUNG VON GEMEINDEEINRICHTUNGEN ZUR SAMMLUNG, ABFUHR UND BESEITIGUNG VON ABFÄLLEN **(Abfallgebührenverordnung)**

auf Grund des derzeit geltenden Landesgesetzes, LGBl. 17/2004 i.d.g.F. Verordn. 852-02-13820/18 vom 13.12.2018

Die Bereitstellungsgebühr ergibt sich aus der Vervielfachung der aufgestellten Müllbehälter mit dem Gebührensatz.

Der Gebührensatz für die Bereitstellungsgebühr beträgt ab 1.1.2019:

a) im Abholbereich pro Behälter und Jahr für:

| | | | |
|---|-------------------|-------------------|----------|
| - | 80 Liter Behälter | (13 Entleerungen) | € 118,00 |
| - | 90 Liter Behälter | (13 Entleerungen) | € 144,00 |
| - | 90 Liter Behälter | (26 Entleerungen) | € 164,00 |

| | | | |
|---|---------------------|----------------------------|----------|
| - | 120 Liter Behälter | (7, 13 u. 19 Entleerungen) | € 144,00 |
| - | 120 Liter Behälter | (26 Entleerungen) | € 164,00 |
| - | 180 Liter Behälter | (26 Entleerungen) | € 182,00 |
| - | 240 Liter Behälter | (13 Entleerungen) | € 164,00 |
| - | 240 Liter Behälter | (26 Entleerungen) | € 204,00 |
| - | 360 Liter Behälter | (13 Entleerungen) | € 182,00 |
| - | 360 Liter Behälter | (26 Entleerungen) | € 235,00 |
| - | 1100 Liter Behälter | (13 Entleerungen) | € 617,00 |
| - | 1100 Liter Behälter | (26 Entleerungen) | € 720,00 |
| - | 2500 Liter Behälter | (13 Entleerungen) | € 720,00 |
| - | 2500 Liter Behälter | (26 Entleerungen) | € 720,00 |
| - | 5000 Liter Behälter | (13 Entleerungen) | € 720,00 |
| - | 5000 Liter Behälter | (26 Entleerungen) | € 720,00 |

zuzüglich 10 % Umsatzsteuer.

b) im Sonderbereich pro Jahr für:

| | | | |
|---|--------------------|------------------------|----------|
| - | 80 Liter Behälter | (13 Entleerungen) | € 118,00 |
| - | 120 Liter Behälter | (7 u. 13 Entleerungen) | € 144,00 |
| - | 240 Liter Behälter | (13 Entleerungen) | € 164,00 |
| - | 360 Liter Behälter | (13 Entleerungen) | € 182,00 |

zuzüglich 10 % Umsatzsteuer.

Die Entsorgungsgebühr ergibt sich aus der Vervielfachung der aufgestellten Müllbehälter mit dem je Abfuhrtermin festgesetzten Gebührensatz.

Der Gebührensatz für die Entsorgungsgebühr beträgt ab 1.1.2019

a) im Abholbereich pro Entleerung für:

| | | |
|---|--------------------|---------|
| - | 80 Liter Behälter | € 4,00 |
| - | 90 Liter Behälter | € 5,30 |
| - | 120 Liter Behälter | € 5,30 |
| - | 180 Liter Behälter | € 9,00 |
| - | 240 Liter Behälter | € 10,60 |
| - | 360 Liter Behälter | € 18,00 |

| | |
|-----------------------|----------|
| - 1100 Liter Behälter | € 61,50 |
| - 2500 Liter Behälter | € 131,10 |
| - 5000 Liter Behälter | € 216,40 |

zuzüglich 10 % Umsatzsteuer.

b) im Sonderbereich pro Entleerung für:

| | |
|-------------|---------|
| - 80 Liter | € 3,30 |
| - 120 Liter | € 4,00 |
| - 240 Liter | € 8,00 |
| - 360 Liter | € 13,40 |

zuzüglich 10 % Umsatzsteuer.

c) für Zusatzmüll pro Entleerung:

| | |
|-------------------------------------|---------|
| - je 60 Liter Müllsack | € 5,00 |
| - je m ³ Zusatzmüll/lose | € 50,00 |

zuzüglich 10 % Umsatzsteuer.

Die Abfallgebühr für die Entsorgung der biogenen Abfälle ergibt sich aus der Vervielfachung der aufgestellten Behälter mit dem je Abfuhrtermin festgesetzten Gebührensatz.

Der Gebührensatz für die Entsorgungsgebühr beträgt ab 1.1.2019

| | |
|--|--------|
| - je 90 Liter Behälter und Entleerung | € 2,50 |
| - je 120 Liter Behälter und Entleerung | € 4,95 |
| - je 240 Liter Behälter und Entleerung | € 9,90 |

zuzüglich 10 % Umsatzsteuer.

WASSERANSCHLUSSBEITRÄGE UND WASSERBEZUGSGEBÜHREN

Auf Grund des Gemeindewasser- Versorgungsgesetz, LGBl. 17/1978 i.d.g.F Verordn. Zl. 850-04-13819/18 vom 13.12.2018

a) Wasseranschlussbeiträge:

Der Beitragssatz beträgt je Bewertungseinheit
für die Gemeindewasserversorgungsanlage Wolfsberg

€ 1.320,91 zuzüglich 10 % Umsatzsteuer

b) Wasserbezugsgebühr:

Benützungsgebühr:

Der Gebührensatz beträgt je Kubikmeter:

€ 1,55 zuzüglich 10 % Umsatzsteuer

Bereitstellungsgebühr:

Die Bereitstellungsgebühr wird je nach Wasserzählertype monatlich wie folgt festgesetzt:

| Wasserzählertype | Betrag in € zuzüglich 10 % USt. |
|------------------------|------------------------------------|
| 3 m ³ / h | € 1,80 |
| 7 m ³ / h | € 9,00 |
| 20 m ³ / h | € 18,00 |
| 100 m ³ / h | € 36,00 |

ZWEITWOHNSITZABGABE

auf Grund des derzeit geltenden Kärntner Zweitwohnsitzabgaben-Gesetz LGBl. Nr. 84/2005 i.d.g.F. Verordnung 920-09-4151/06 vom 18.5.2006, Verordnung 920-09-5214/11 vom 31.5.2011

Die Abgabe wird nach der Nutzfläche der Wohnung bemessen. Als Nutzfläche gilt die gesamte Bodenfläche einer Wohnung gemäß § 2 Z 5 Kärntner Wohnbauförderungsgesetz 1997 – K-WBFG 1997, in der jeweils geltenden Fassung.

Die Höhe der Abgabe beträgt pro Monat:

| | |
|--|---------|
| a) bei Wohnungen mit einer Nutzfläche bis 30 m ² | € 6,00 |
| b) bei Wohnungen mit einer Nutzfläche von mehr als 30 m ² bis 60 m ² | € 12,00 |
| c) bei Wohnungen mit einer Nutzfläche von mehr als 60 m ² bis 90 m ² | € 22,00 |
| d) bei Wohnungen mit einer Nutzfläche von mehr als 90 m ² | € 32,00 |

Die Höhe der Abgabe verringert sich um jeweils 10 vH der festgelegten Abgabebeträge, wenn die Wohnung über keine Zentralheizung, keine elektrische Energieversorgung oder keine Wasserentnahmestelle in der Wohnung verfügt.

FRIEDHOFGEBÜHREN

Verordn. ZI 817-00-12951/2018 vom 13.12.2018

Grabbenützungsgebühren inkl. Friedhoferhaltung ab 1.1.2019 jährlich:

(1) **Reihengrab:**

a) Halbgrab:

| | | |
|-------------------|---------------|-------------|
| Grabbenützung | jährlich Euro | 12,70 |
| Friedhoferhaltung | jährlich Euro | <u>4,40</u> |
| | | 17,10 |

b) Einzelgrab:

| | | |
|-------------------|---------------|-------------|
| Grabbenützung | jährlich Euro | 25,40 |
| Friedhoferhaltung | jährlich Euro | <u>8,80</u> |
| | | 34,20 |

c) Erweitertes Grab:
Grabbenützung jährlich Euro 37,90
Friedhoferhaltung jährlich Euro 13,20
51,10

d) Doppelgrab:
Grabbenützung jährlich Euro 50,80
Friedhoferhaltung jährlich Euro 17,60
68,40

(2) **Randgrab:**

a) Halbgrab:
Grabbenützung jährlich Euro 12,70
Friedhoferhaltung jährlich Euro 12,90
25,60

b) Einzelgrab:
Grabbenützung jährlich Euro 25,40
Friedhoferhaltung jährlich Euro 25,80
51,20

c) Erweitertes Grab:
Grabbenützung jährlich Euro 37,90
Friedhoferhaltung jährlich Euro 38,80
76,70

d) Doppelgrab:
Grabbenützung jährlich Euro 50,80
Friedhoferhaltung jährlich Euro 51,60
102,40

(3) **Urnengrab:**

| | |
|------------------------------|---------------------------|
| a) <u>Urnenerdgrab:</u> | |
| Grabbenützung | jährlich Euro 49,50 |
| Friedhoferhaltung | jährlich Euro <u>8,80</u> |
| | 58,30 |
| b) <u>Urnennische klein:</u> | |
| Grabbenützung | jährlich Euro 49,50 |
| Friedhoferhaltung | jährlich Euro <u>8,80</u> |
| | 58,30 |
| c) <u>Urnennische groß:</u> | |
| Grabbenützung | jährlich Euro 66,00 |
| Friedhoferhaltung | jährlich Euro <u>8,80</u> |
| | 74,80 |

(4) **Sonstige Gräber:**

| | |
|------------------------------|---------------------------|
| a) <u>Familienbaum:</u> | |
| Grabbenützung | jährlich Euro 110,00 |
| Friedhoferhaltung | jährlich Euro <u>8,80</u> |
| | 118,80 |
| b) <u>Gemeinschaftsbaum:</u> | |
| Grabbenützung | jährlich Euro 27,50 |
| Friedhoferhaltung | jährlich Euro <u>8,80</u> |
| | 36,30 |

(5) Im Falle der Festlegung einer Nutzung aus nachweislichen konfessionellen Gründen auf immerwährende Zeiten festgelegt, beträgt die bereits zu Lebzeiten zu bezahlende einmalige Abgabe für ein Doppelgrab/Reihengrab € 7.100,00 und für ein Doppelgrab/Randgrab € 10.600,00.

VERGNÜGUNGSSTEUER

auf Grund des derzeit geltenden Vergnügungssteuergesetzes, LGBl. 63/1982 i.d.g.F. Verordn. Zl. 920-06-D/12058/2023 vom 13.7.2023

Vergnügungssteuertarif

1. Ausmaß nach Hundertsätzen des Eintrittsgeldes:

1.1. Der Steuersatz beträgt:

- a) für Konzerte, Liederabende, Liedermacher- und Chansonabende, Schlagermusikveranstaltungen aller Art, volkstümliche Veranstaltungen (z. B. Volksmusikparade, Musikantenexpress uä.), Vorträge, Vorlesungen, Heimatabende, Varieté- und Kabarettveranstaltungen, Zauberabende, zirkusähnliche Veranstaltungen, Kunstlaufvorführungen auf Eis- oder Rollbahnen, Minigolf, Modeschauen und ähnliche Veranstaltungen und Tanzveranstaltungen jeder Art sofern sie nicht unter die im § 6 angeführten Befreiungstatbestände fallen **5 v.H.**
- b) für alle übrigen Veranstaltungen **25 v.H.**
- c) für Filmvorführungen vom Netto-Jahresumsatz **2,5 v.H.**

1.2. Der Berechnung der Vergnügungssteuer sind die aus dem Verkauf von Eintrittskarten erzielten Einnahmen zuzüglich der Einnahmen aus dem Verkauf von Katalogen und Programmen, wenn die Teilnahme an der Veranstaltung ohne Erwerb solcher Gegenstände nicht zugelassen wird, zugrunde zu legen. Provisionen und Zuschläge für Verkäufer und Wiederverkäufer sind in die Berechnung dann einzubeziehen, wenn die Eintrittskarten ausschließlich über solche Verkaufsstellen abgegeben werden.

1.3 Sollte die berechnete Vergnügungssteuer den Betrag von € 20,00 nicht erreichen, so ist diese nicht festzusetzen.

2. Pauschsteuer nach dem Vielfachen des Einzelpreises:

2.1. Die Vergnügungssteuer wird für nachstehende Belustigungen mit dem Vielfachen des Einzelpreises berechnet.

2.2. Sie beträgt je Kalendertag

- a) für Achterbahnen, Berg- und Talbahnen, Grotten- Geisterbahnen, Autodrome, Karusselle, Schüttelwerke und sonstige Einrichtungen, mit denen Gleit- und Drehfahrten durchgeführt werden können, soweit nicht unter lit. b und c etwas anderes bestimmt wird,

das Einfache des durchschnittlichen Einzelpreises für jeden vorhandenen Sitz- oder Stehplatz;

- b) für Riesenräder, Kleinbahnen, Schaukeln, Kinderkarusselle, Kinderkettenkarusselle

das 0,5fache des durchschnittlichen Einzelpreises für jeden vorhandenen Sitz- oder Stehplatz;

- c) für Rodelbahnen, Rutschbahnen, Trampoline aller Art und dergleichen

das 25fache des durchschnittlichen Einzelpreises;

- d) für Schießbuden bis zu 8 m Frontlänge das 10fache, über 8 m Frontlänge **das 15fache des durchschnittlichen Einzelpreises für einen Schuss;**

- e) für Schaubuden, Würfelbuden, Ringspiele und andere Ausspielungen ohne Ausgabe von Losen

**bis zu 5 m Frontlänge das 10fache,
über 5 m Frontlänge das 15fache
des durchschnittlichen Einzelpreises oder Einsatzes;**

- f) für Kraftmesser, Horoskope und ähnliche Belustigungen

das 10fache des Einzelpreises;

- g) für alle übrigen Belustigungen, soweit nicht unter a bis f angeführt, das **10fache des Einzelpreises.**

3. Pauschsteuern nach Art und Zahl der bereitgestellten Vorrichtungen:

3.1. Die Vergnügungssteuer wird für die nachstehenden Veranstaltungen nach Art und Zahl der bereitgestellten Vorrichtungen bemessen.

3.2. Sie beträgt für

- a) das Aufstellen und den Betrieb von Schau-, Scherz-, Spiel- und Geschicklichkeitsapparaten, sowie sonstigen Spielautomaten (Spielapparaten) wie Flipper, Schießapparate, Kegelautomaten, TV-Spielapparate, Fußball- und Hockeyautomaten und Guckkästen mit Darbietungen je Apparat und begonnenem Kalendermonat
.....**€ 42,00**

sofern es sich nicht um Spielautomaten (Spielapparate) im Sinne der lit. b oder c. handelt. Sind mehrere Automaten (Apparate) zu kombinierten Spielautomaten (Spielapparaten), wie etwa zu einer Schießgalerie, zusammengefasst, so ist der Pauschbetrag für jeden Automaten (Apparat) zu entrichten

- b) Das Aufstellen und den Betrieb von Musikautomaten, von Fußballtischen, Fußball- und Hockeyspielapparaten ohne elektro-mechanische Bauteile oder mit geringfügigen elektromechanischen Bauteilen, sowie von Kinderreitapparaten oder Kinderschaukelapparaten oder anderen für nicht schulpflichtigen Kinder bestimmten Apparaten (Automaten) und begonnenem Kalendermonat
.....**€ 11,00**

- c) eine automatische Kegelbahn,
wenn die Benützung gegen Entgelt erfolgt, je Bahn monatlich**€ 10,00**

wenn die Benützung unentgeltlich erfolgt, je Bahn monatlich**€ 7,00**

- d) für die Aufstellung und den Betrieb von Billardtischen,
je Tisch und begonnenem Kalendermonat**€ 4,00**

3.3. Die Pauschsteuer für regelmäßige Veranstaltungen ist für jeden angefangenen Kalendermonat zu entrichten, in dem die Vorrichtung (Apparat) bereitgestellt wird bzw. war.

4. Pauschsteuer nach der Größe des benutzten Raumes:

4.1. Die Vergnügungssteuer wird nach der Größe des für die Veranstaltung benutzten Raumes, bzw. der benutzten Fläche und der Besucherzahl bemessen, wenn die Veranstaltung ohne Entrichtung eines Eintrittsgeld zugänglich ist und wenn die Veranstaltung im Wesentlichen der Gewinnerzielung durch Verabreichung von Speisen und Getränken dient.

4.2. Bei längerer Dauer oder fortlaufender Aufeinanderfolge der Veranstaltung gilt jeder angefangene Zeitraum **von 4 Stunden** als eine Veranstaltung.

4.3. Der Pauschbetrag beträgt für fallweise Veranstaltungen:

a) bei einer Veranstaltungsfläche bis **150 m²** und einer Besucherzahl je Veranstaltung

bis **50 Personen**.....€ **20,00**

über **50 Personen**.....€ **30,00**

b) bei einer Veranstaltungsfläche von **151 m² bis 300 m²** und einer Besucherzahl je Veranstaltung

bis **100 Personen**.....€ **25,00**

über **100 Personen**.....€ **40,00**

c) bei einer Veranstaltungsfläche **über 300 m²** und einer Besucherzahl je Veranstaltung

bis **150 Personen**.....€ **30,00**

über **150 Personen**.....€ **50,00**

4.4. Der Pauschbetrag für mechanische Musikunterhaltung in Tanzlokalen und Diskotheken beträgt monatlich

bei einer Größe des Raumes bis **150 m²**€ **60,00**

bei einer Größe des Raumes über **150 m²**€ **80,00**

4.5. Der Pauschbetrag für Peep-Shows, Stripteasevorführungen, Table-Dance und ähnliche erotische Tanzvorführungen oder ähnlichen Darbietungen beträgt monatlich

bei einer Größe des Raumes bis **150 m²**€ **300,00**

bei einer Größe des Raumes über **150 m²**€ **400,00**

5. Höchstausmaß und Ermäßigung der Pauschsteuer:

5.1. Der Pauschbetrag darf bei regelmäßigen Veranstaltungen **€ 510,00 monatlich**, bei fallweisen Veranstaltungen **€ 339,00** je Veranstaltung nicht übersteigen.

5.2. Die Abgabenbehörde wird ermächtigt, die Pauschsteuer für fallweise Veranstaltungen herabzusetzen, wenn durch besondere Umstände wie schlechte Witterung, die Veranstaltung beeinträchtigt wurde. Bei mehrtägigen Veranstaltungen im Freien, ist ein Regentag in Abzug zu bringen.

GEBRAUCHSABGABE

auf Grund des derzeit geltenden Landesgesetzes, LGBl. 42/1969 i.d.g.F. Verordnung Zl. 920-08-11779/2013 vom 12.12.2013,
Verordnung Zl. 920-08-4365/2014 vom 24.4.2014

Tarifordnung

| | |
|---|---------------|
| 1. BAUSTELLENEINRICHTUNGEN | |
| 1.1. Lagerung von Baustoffen, Geräten und sonstigem Material, sowie die Durchführung von Bau- und Reparaturarbeiten, Aufstellung von Containern, Baugerüsten usw., je angefangenem m ² der Grundfläche und je angefangenem Monat | € 2,00 |
| | |
| 2. BAULICHE ANLAGEN | |
| 2.1. Steinmauern, Pfeiler, Gebäudesockel, Vorbauten, einzelne Säulen, Pfeiler oder andere vom Boden aufgehende Bauteile je angefangenem m ² Grundfläche pro Jahr | € 6,00 |
| 2.2. Erker, Balkone, Wetterschutzdächer, Sonnenschutzdächer und Vordächer je angefangenem m ² der Grundfläche pro Jahr | € 3,00 |
| 2.3. Sonnenschutzdächer die täglich eingezogen werden, je angefangenem Längenmeter pro Jahr | € 3,00 |
| 2.4. Stufen außerhalb des Sockelvorsprunges je Stufe pro Jahr | € 5,00 |
| | |
| 3. SONSTIGE VERKAUFSEINRICHTUNGEN | |
| 3.1. Standfeste Verkaufshütten, Kioske, Verkaufswägen, gedeckte Vorbauten und dergleichen je angefangenen m ² Grundfläche pro Monat | € 6,00 |

| | | |
|-----------|---|--------------------------------|
| | | |
| 4. | GESCHÄFTSEINRICHTUNGEN | |
| 4.1. | Aufstellen von Tischen, Stühlen und dergleichen vor Gastbetrieben je angefangenem m ² Grundfläche und je angefangenem Monat | € 5,00 |
| 4.2. | Aufstellen von Tischen, Verkaufsständen, Schütten und dergleichen vor Verkaufslokalen zum Zwecke des Warenverkaufes und zur Warenausstellung, für den ersten und für jeden weiteren m ² der Grundfläche und angefangenem Monat | € 4,00 € 1,50 |
| | | |
| 5. | SCHAUKÄSTEN | |
| 5.1. | Für an Zäunen, Mauern und dergleichen angebrachten Schaukästen und Vitrinen, je angefangenem m ² Schaufläche pro Jahr | € 8,00 |
| 5.2. | Für freistehende Schaukästen und Vitrinen je angefangenem m ² Schaufläche pro Jahr | € 15,00 |
| | | |
| 6. | ANKÜNDIGUNGEN | |
| 6.1. | Ankündigungstafeln zu Werbezwecken auf Holzverschalungen an Hausmauern, Bauplanken, Einfriedungen und dergleichen je angefangenem m ² der Schaufläche pro Jahr | € 6,00 |
| 6.2. | Nicht ortsfeste Ständer, Zeitungsständer, Ständer zu Werbezwecken und Ankündigungen aller Art je Ständer und angefangenem Monat | € 2,00 |
| 6.3. | Transparente, Tafeln und Spruchbänder aller Art je Einrichtung pro angefangenem Monat | € 30,00 |
| | | |

| | | | |
|--|--|-----------------|---------|
| 7. SCHILDER | | | |
| 7.1. | Für nicht hinterleuchtete Aufschriften und Ankündigungen in Form von Flachschildern, Buchstaben, Firmenzeichen und ähnlichen Hinweisen, ausgenommen Fahrplan und Haltestellenschilder von dem öffentlichen Verkehr dienenden Unternehmungen, je angefangenem m ² Schaufläche pro Jahr | € 3,00 | |
| 7.2. | Steckschilder oder Firmenzeichen bis 1,50 m Vorsprung je angefangenem m ² der Schaufläche pro Jahr | € 6,00 | |
| 7.3. | Steckschilder oder Firmenzeichen über 1,50 m Vorsprung je angefangenem m ² der Schaufläche pro Jahr | € 16,00 | |
| 8. LEUCHTANLAGEN | | | |
| 8.1. | Leuchtschriften je angefangenem Längenmeter pro Jahr | € 15,00 | |
| 9. AUTOMATEN | | | |
| 9.1. | Automaten aller Art an Gebäuden, Mauern, Einfriedungen und dergleichen angebracht je angefangene Breite von 30 cm pro Jahr | € 30,00 | |
| 9.2. | Freistehende Automaten und Waagen je Stück pro Jahr | € 50,00 | |
| 10. SONSTIGE BENÜTZUNG VON ÖFFENTLICHEM STRASSENGRUND UND DES DARÜBER BEFINDLICHEN LUFTRAUMES | | | |
| | | Täglich | |
| | | Jährlich | |
| | Bis 100 m ² der Grundfläche | € 10,00 | € 50,00 |
| | Über 100 m ² der Grundfläche | € 15,00 | € 70,00 |

AUSGLEICHSABGABE

gemäß § 14 des Parkgebühren und Ausgleichsabgabengesetzes, LGBl. 55/1996 Verordnung Zl. 612-06-10790/2016 15.12.2016

| | |
|--|------------|
| Ausgleichsabgabe für Stellplätze mehrspuriger Kraftfahrzeuge je Stellplatz | € 1.700,00 |
| Ausgleichsabgabe für Stellplätze einspuriger Kraftfahrzeuge je Stellplatz | € 400,00 |

SPORTHALLE WOLFSBERG

Der Gemeinderat der Stadt Wolfsberg (GR-Sitzung am 16.6.2016) hat den Tarif für die Benützung der Sporthalle Wolfsberg gem. § 91 Abs. 3 der K-AGO in der derzeit geltenden Fassung mit Wirksamkeit vom 17.6.2016 neu festgesetzt.

1. Gesamthalle pro Stunde

- | | |
|---|---------|
| a) für die im Gemeindegebiet ansässigen Vereine, die auch einem Fachverband angehören | € 29,00 |
| b) für die außerhalb der Gemeinde ansässigen Vereine und für alle Hobbymannschaften | € 38,00 |

2. Einzelturnsaal pro Stunde

- | | |
|---|---------|
| a) für die Gemeinde ansässigen Vereine, die auch einem Fachverband angehören | € 10,00 |
| b) für die außerhalb der Gemeinde ansässigen Vereine und für alle Hobbymannschaften | € 14,00 |

3. Für den Aufbau der Spielbanden durch die Stadt Wolfsberg

- | | |
|----------------------------|---------|
| a) an Werktagen | € 61,00 |
| b) an Sonn- und Feiertagen | € 87,00 |

| | |
|---|---------------------|
| 4. <u>Für die Benützung der Tribüne:</u> | |
| a) für einen Tag | € 58,00 |
| b) für zwei Tage | € 87,00 |
| c) für die in der Gemeinde Wolfsberg ansässigen Vereine | k o s t e n l o s . |
| 5. Bei Meisterschafts- und Cupspielen von Kampfmannschaften (keine Nachwuchsmannschaften) der im Gemeindegebiet ansässigen Vereine ist die Benützung der Sporthalle | k o s t e n l o s . |
| 6. <u>Für sonstige Veranstaltungen</u> | |
| Konzerte, Ausstellungen usw. pro Tag | € 581,00 |
| 7. <u>Für Trainingslager</u> | |
| Pro Tag | € 60,00 |
| 8. <u>Benützung eines Umkleideraumes ohne Halle</u> | € 11,00 |
| 9. <u>Reinigung</u> (bei Turnieren) pauschal | |
| a) an Werktagen | € 80,00 |
| b) an Sonn- und Feiertagen | € 120,00 |

Alle Beträge inkl. 20% MWSt.

SPORTSTADION WOLFSBERG

Der Gemeinderat der Stadt Wolfsberg hat die Tarife für die Benützung des Sportzentrums Wolfsberg gem. § 91 Abs. 3 der K-AGO in der derzeit geltenden Fassung mit Wirksamkeit vom 1.1.2008 neu festgesetzt.

| | | |
|------|--|----------|
| I. | <u>Spiele:</u> | |
| | Hauptfeld (1 Spiel) | € 120,00 |
| | Trainingsplatz (1 Spiel) | € 40,00 |
| | Kleinfeld (1 Spiel) | € 20,00 |
| II. | <u>Turniere pro Tag und Platz:</u> | |
| | Hauptfeld | € 180,00 |
| | Trainingsfeld | € 84,00 |
| | Kleinfeld | € 42,00 |
| III. | <u>Trainingslager pro Platz und Tag:</u> | |
| | Haupt-, Trainings- oder Kleinfeld | € 60,00 |
| | Leichtathletikanlagen | € 60,00 |
| IV. | <u>Leichtathletikanlagen:</u> | |
| | Wettkämpfe je Tag | € 84,00 |
| | Training je Stunde | € 5,00 |

Alle Beträge inkl. 20% MWSt.

KINDERGARTENBEITRÄGE

für die städtischen Kindergärten zur teilweisen Deckung der Kosten des Kindergartenbeitrages in folgender Höhe: Verordn. ZI. 4-K 94/1/2000 vom 25.07.2000, Verordn. ZI. 240-00-5899/2007 vom 24.5.2007, Verordn. ZI. 240-00-11346/2009 vom 12.11.2009, Verordn. ZI. 240-00-6668/2012 vom 4.7.2012, Verordn. ZI. 240-00-12277/2012 vom 29.11.2012, Verordn. ZI. 240-00-5753/2016 vom 16.6.2016, Verordn. ZI. 240-00-7463/2018 vom 12.7.2018, Verordn. ZI. 240-00-8982/2019 vom 1.09.2019, Verordn. ZI. 240-00-6127/2020 vom 2.7.2020, Verordn. ZI. 240-00-D/30425/2023 vom 13.7.2023.

Für den Besuch des Kindergartens sind vom Erziehungsberechtigten folgende Beiträge zu leisten.

1. 90 Euro pro Monat für die Verpflegung
2. 6 Euro pro Monat Kreativbeitrag

3. Die in den vorgenannten Absätzen 1 und 2 angeführten Beträge sind in ihrem Wert gesichert. Als erste Vergleichsgrundlage gilt die vom Österreichischen Statistischen Zentralamt in Wien im Monat August 2023 verlautbarte Indexziffer des Verbraucherpreisindex 2020 (VPI 2020). Die Berechnung der Wertsicherung erfolgt jährlich jeweils im August des jeweiligen Jahres vor Beginn des Kindergartenjahres. Ist die jeweils im August letztverlautbarte Indexziffer des VPI 2020 (oder für den Fall, dass dieser Index nicht mehr besteht, die letztverlautbarte gleichartig berechnete Indexziffer) höher oder niedriger als die jeweils letzte Vergleichsgrundlage, so erhöhen oder vermindern sich die in den vorgenannten Absätzen 1 und 2 angeführten Beträge für das gesamte folgende Kindergartenjahr im gleichen Verhältnis, wobei jedoch Wertänderungen nur dann zu berücksichtigen sind, wenn sie mehr als 5 % der zuletzt gültigen Vergleichsgrundlage betragen (Schwellwert). Über- oder unterschreitet eine im August letztverlautbarte gleiche oder gleichartig berechnete Indexziffer diesen Schwellwert, so bildet dieser Wert die Vergleichsgrundlage sowohl für die Neufestsetzung der in den vorgenannten Absätzen angeführten Beträge als auch für die Berechnung der Wertsicherung. Die Berechnung der Wertänderung erfolgt durch die Stadtgemeinde Wolfsberg und wird durch entsprechende Rechnungslegung bekanntgegeben.

BUCHLEIHGEBÜHREN

Auf Grund des Gemeinderatsbeschlusses

Verordn. Zl. 7-ST 41/1/95
vom 10. 12. 1996

Verordn. Zl. 273-00-8855/2004
vom 14.10.2004

Verordn. Zl. 273-00-8808/2011
vom 18.10.2011

Verodn. Zl. 273-00-11290/2021
vom 16.12.2021

| | | |
|--|--------|---------|
| Kinder- und Jugendbücher | € 0,20 | 14 Tage |
| Romane und Sachbücher | € 0,70 | 14 Tage |
| Kunst- und Bildbände | € 0,70 | 14 Tage |
| Lexika, Nachschlagswerke mit Kaution iHv. € 20,-- | € 0,70 | 14 Tage |
| CD-ROMs | € 1,00 | 14 Tage |
| CDs | € 0,50 | 14 Tage |
| Hörbücher (Hörspiele, Tonies) | € 1,50 | 14 Tage |
| DVDs | € 1,00 | 14 Tage |
| Zeitschriften | € 0,50 | 7 Tage |

Nachgebühren sind dieselben wie die Verleihgebühren.

Für Kinder und Jugendliche bis 18 Jahre soll eine Aktion mittels eines Stempelpasses aufgelegt werden. Pro Tag und Ausleihe erhält der junge Leser einen Stempel. Mit drei gesammelten Stempeln kann beim 4. Mal ein Kinder- bzw. Jugendbuch gratis entlehnt werden.

Bücher und Zeitschriften, Hörbücher inkl. 10 % MWSt.
CDs, CD ROMs, Hörspiele, Tonies und DVDs inkl. 20 % MWSt.

Entgelt für Tierkörperentsorgung

Für die Entsorgung von toten Tieren unter 80kg und tierischen Nebenprodukten aus Schlacht- und Zerlegebetrieben sind je nach Kategorie folgende Entgelte zu entrichten:

Kategorie 1: 0,451€/kg inkl. 10% Mwst.

Kategorie 2: 0,293€/kg inkl. 10% Mwst.

Kategorie 3: 0,167€/kg inkl. 10% Mwst.

Für tote Tiere, für die Beiträge in den Tierseuchenfonds des Landes Kärnten einbezahlt werden (Schwein, Schaf, Ziege, Kalb, Neuweltkamel), ist kein Entgelt bei der Entsorgung zu entrichten.

Marktgebühren

Die Marktgebühren werden lt. Verordnung vom 9.6.2022 (828-00-D/86876/2022) mit der endgültigen Beschlussfassung im Gemeinderat am 27.4.2023 abgeändert.

JAHRMÄRKTE:

a) Ostermarkt:

1. Markthütte:
für die gesamte Dauer des Marktes € 50,00 (+USt)
2. Standplatz für eigene Markthütte:
für die gesamte Dauer des Marktes € 50,00 (+USt)
3. Standplatz für Sonstiges:
für die gesamte Dauer des Marktes € 50,00 (+USt)

b) Adventmarkt:

1. Markthütte:
 - i. für die gesamte Dauer des Marktes € 150,00 (+USt)
 - ii. für ein Adventwochenende € 50,00 (+USt)
2. Standplatz für eigene Markthütte:
 - iii. für die gesamte Dauer des Marktes € 150,00 (+USt)
 - iv. für ein Adventwochenende € 50,00 (+USt)
3. Standplatz für Sonstiges (Fahrgeschäfte, etc.):
 - v. für die gesamte Dauer des Marktes € 150,00 (+USt)
 - vi. für ein Adventwochenende € 50,00 (+USt)

Kennziffern Liegenschaften

Kennziffer-Verzeichnis 2024

Wohn- u. Geschäftsgebäude der Stadtgemeinde Wolfsberg (853010)

| | | |
|-----------------------|-----|-----------------------------------|
| 1 Adolf-Meidl-Weg 3 | 91 | Minoritenplatz 1 |
| 2 Adolf-Meidl-Weg 1 | 99 | Bayerhofenstraße 1 - Orptheo |
| 3 Adolf-Meidl-Weg 2 | 101 | Auenstraße 10 |
| 5 Adolf-Meidl-Weg 5 | 102 | Forst 36 (1 Whg.) |
| 7 Koligweg 2 | 106 | St. Michael Ort 4 |
| 8 Egger-Lienz-Weg 1 | 110 | Hauptstraße 45 - Haus der Musik |
| 9 Koligweg 8 | 117 | Aichberg 66 |
| 10 Koligweg 10 | 120 | Studentenverbindung "Teutonia" |
| 11 Stenitzergarten 13 | 121 | Hoher Platz 1 (vermietete Fläche) |

Geschäftsgebäude (846000)

| | | |
|-----------------------|-----|--|
| 14 Redinger Straße 34 | 118 | Klagenfurter Straße 2 - Jugend am Werk |
|-----------------------|-----|--|

Geschäftsgebäude (849001)

107 Villa Rikli

Garagen: (853010)

| | | | |
|-------------------------------|-----|---------------------------------------|----------------------|
| 20 Heyrowskystraße 1 | 130 | Schwemmtratten I (Schwemmtrattenstr.) | |
| 21 St. Johanner Str. 8 | 131 | Schwemmtratten II (Adolf-Meidl-Weg) | |
| 22 Volksbadstraße 6 | 132 | Schleifen III | (Volksbadstraße) |
| 23 Dr.-Arthur-Rainer-Straße 1 | 133 | Schleifen IV (Dr.-Arthur-Rainer-Str.) | |
| 24 Dr.-Arthur-Rainer-Straße 3 | 134 | Gries V (östl. Heyrowskystraße 1) | |
| 25 Dr.-Arthur-Rainer-Straße 5 | 135 | Reding VI | (Egger-Lienz-Weg) |
| 26 Dr.-Arthur-Rainer-Straße 7 | 136 | Reding VII | (östl. Koligweg 6) |
| 27 Dr.-Arthur-Rainer-Straße 8 | 137 | Reding VIII | (östl. Koligweg 8) |
| 28 Dr.-Arthur-Rainer-Straße 6 | 140 | Reding XI | (Redinger Straße 34) |
| 29 Dr.-Arthur-Rainer-Straße 4 | 141 | St.Marein XII (neben ehem. Rüsthaus) | |
| 52 Hauptstraße 4 | | | |

| | | | |
|---------------------------------|-----|---|----------------------|
| 53 Hauptstraße 6 | 142 | Reding XIII | (Stenitzergarten 13) |
| 54 Hauptstraße 8 | 144 | St. Margarethen XV (Maria im Walde 6) | |
| 55 Hauptstraße 10 | 153 | St. Margarethen XXIV (Schriesheimweg 3) | |
| 56 Hauptstraße 12 | 160 | Schriesheimweg 3 (Carports) | |
| 59 Schriesheimweg 3 | | | |
| 61 Maria im Walde 4 | | | |
| 62 Maria im Walde 6 | | | |
| 64 St. Marein 2 | | | |
| 65 St. Michael Ort 8 | | | |
| 73 Herzogenaauracher Straße 17 | | | |
| 74 Herzogenaauracher Straße 19 | | | |
| 76 Ernst-Swatek-Straße 1 (Whg.) | | | |

Städtischer Wirtschaftshof Kennziffern Wirtschaftshof

Kennziffern Bauhof 2024

| | KENNZEICHEN | Hinweis | HHSTELLE | Post | Hauptkostenstelle | Fahrzeug-Kostenstelle |
|-------------------------------------|-------------|---------|----------|--------|-------------------|-----------------------|
| Mercedes Benz ACTROS 1840 AK/39 | WO 156 AK | 1 | 820000 | 617000 | 1682002 | 1682102 |
| MAN 19.414 FAK | WO 821 AK | 1 | 820000 | 617000 | 1682002 | 1682103 |
| Steyr 10 S 14 / K29 /4x2 | K-234.339 | 1 | 820000 | 617000 | 1682002 | 1682104 |
| Unimog U 20 | WO 299 CR | 1 | 820000 | 617000 | 1682002 | 1682106 |
| Kehrmaschine MB 1820 K / 33 LKW | WO 71 XS | 1 | 820000 | 617000 | 1682002 | 1682107 |
| Traktor Case Int. 5150 A | WO 20 SB | 1 | 820000 | 617000 | 1682002 | 1682109 |
| Kehrmaschine Bucher City Cat CC2020 | WO 140 CH | 1 | 820000 | 617000 | 1682002 | 1682110 |
| Iseki TH 4365 Gehsteigräumgerät | WO 187 DJ | 1 | 820000 | 617000 | 1682002 | 1682111 |
| MAN TGS 4x4 | WO 815 DK | 1 | 820000 | 617000 | 1682002 | 1682112 |
| Unimog U 530 | WO 497 DR | 1 | 820000 | 617000 | 1682002 | 1682113 |
| MAN TGS 28.460 6x4-4 | WO 409 DX | 1 | 820000 | 617000 | 1682002 | 1682114 |
| MAN TGS 28.470 6x4-4 | WO 423 EN | 1 | 820000 | 617000 | 1682002 | 1682115 |
| Hako City Master 1600 I | WO 413 CM | 1 | 820000 | 617000 | 1682002 | 1682195 |
| Hako City Master 1600 II | WO 412 CM | 1 | 820000 | 617000 | 1682002 | 1682196 |
| Anhänger für Walze | WO 185 DB | 1 | 820000 | 617000 | 1682002 | 1682216 |
| Anhänger allgemein | | 1 | 820000 | 617000 | 1682002 | 1682219 |
| Renault Master BUS | WO 304 BX | 1 | 820000 | 617000 | 1682002 | 1682123 |
| Iveco Daily 35S14 | WO 624 EG | 1 | 820000 | 617000 | 1682002 | 1682124 |
| Renault Master III Transporter | WO 787 CS | 1 | 820000 | 617000 | 1682002 | 1682128 |
| Renault Master III Transporter | WO 788 CS | 1 | 820000 | 617000 | 1682002 | 1682129 |
| Puch 290 GDC / LKW Doppelkabine | WO 47 NR | 1 | 820000 | 617000 | 1682002 | 1682133 |
| Mercedes 313 CDI Sprinter | WO 615 CH | 1 | 820000 | 617000 | 1682002 | 1682134 |
| Opel Movano Transporter | WO 174 DH | 1 | 820000 | 617000 | 1682002 | 1682135 |
| Opel Movano Transporter | WO 175 DH | 1 | 820000 | 617000 | 1682002 | 1682136 |

| | KENNZEICHEN | Hinweis | HHSTELLE | Post | Hauptkostenstelle | Fahrzeug-Kostenstelle |
|---|-------------|---------|----------|--------|-------------------|-----------------------|
| Citroen Jumper | WO 913 DI | 1 | 820000 | 617000 | 1682002 | 1682137 |
| Renault Master Kastenwagen | WO 936 DK | 1 | 820000 | 617000 | 1682002 | 1682138 |
| Opel Movano Transporter | WO 789 DV | 1 | 820000 | 617000 | 1682002 | 1682139 |
| VW Caddy Werkstattwagen | WO 509 DU | 1 | 820000 | 617000 | 1682002 | 1682140 |
| Mazda Pickup B2500 | WO 856 BG | 1 | 820000 | 617000 | 1682002 | 1682151 |
| Suzuki Vitara 1,6 DDiS 4WD Straße | WO 612 DH | 1 | 820000 | 617000 | 1682002 | 1682154 |
| Suzuki Vitara 1,6 DDiS 4WD Bauhof | WO 28 XX | 1 | 820000 | 617000 | 1682002 | 1682156 |
| Suzuki Vitara 1,6 DDiS 4WD Straße | WO 611 DH | 1 | 820000 | 617000 | 1682002 | 1682157 |
| BMW 216 D (Simak) | WO 731 EH | 1 | 820000 | 617000 | 1682002 | 1682158 |
| Mobilbagger | K 164 JC | 1 | 820000 | 617000 | 1682002 | 1682179 |
| GRADER F 106.6 A | WO 248 CP | 1 | 820000 | 616000 | 1682002 | 1682180 |
| Straßenwalze groß BOMAG | | 1 | 820000 | 616000 | 1682002 | 1682181 |
| Carraro Superpark 3800 HAST | WO 80 WX | 1 | 820000 | 616000 | 1682002 | 1682183 |
| Mäher ISEKI - SXG 19 | | 1 | 820000 | 616000 | 1682002 | 1682184 |
| Mäher ISEKI 1 - SXG 323 - 9051 Rasentraktor | | 1 | 820000 | 616000 | 1682002 | 1682185 |
| Mäher ISEKI 2 - SXG 323 - 9118 Rasentraktor | | 1 | 820000 | 616000 | 1682002 | 1682186 |
| Mäher - Motorsensen | | 1 | 820000 | 616000 | 1682002 | 1682187 |
| Rasenmäher-Hand | | 1 | 820000 | 616000 | 1682002 | 1682188 |
| Mäher - Randstreifenmäher | | 1 | 820000 | 616000 | 1682002 | 1682189 |
| Mäher - Bergmäher | | 1 | 820000 | 616000 | 1682002 | 1682190 |
| Böschungsmäher MULAG für Unimog | | 1 | 820000 | 616000 | 1682002 | 1682191 |
| Kran - Palfinger PK 14002 | | 1 | 820000 | 616000 | 1682002 | 1682193 |
| Kehrmaschinenaufsatz für Unimog | | 1 | 820000 | 616000 | 1682002 | 1682197 |
| Kompressor 5 ECOAIR F 58-G | WO 171 DF | 1 | 820000 | 616000 | 1682002 | 1682210 |
| Kompressor 2 Jenbacher JW 250 | K 39.606 | 1 | 820000 | 616000 | 1682002 | 1682211 |
| Handwalze - Bomag-Vibrationswalze BW 65 | | 1 | 820000 | 616000 | 1682002 | 1682215 |
| Rüttelplatte klein Bomag BP 18/45-2 | | 1 | 820000 | 616000 | 1682002 | 1682217 |

| | KENNZEICHEN | Hinweis | HHSTELLE | Post | Hauptkostenstelle | Fahrzeug-Kostenstelle |
|---|-------------|---------|----------|--------|-------------------|-----------------------|
| Rüttelplatte groß-Wacker Vibrationspatte DVPN75 | | 1 | 820000 | 616000 | 1682002 | 1682218 |
| Schlagbohrhammer-COBRA 148-Atlas Copco | | 1 | 820000 | 616000 | 1682002 | 1682220 |
| Diverse Handmaschinen | | 1 | 820000 | 616000 | 1682002 | 1682222 |
| Vibrationsstampfer Benzin BS 65Y/ BT 60/4 | | 1 | 820000 | 616000 | 1682002 | 1682223 |
| Bohrhammer | | 1 | 820000 | 616000 | 1682002 | 1682224 |
| Betonrüttler Elektro | | 1 | 820000 | 616000 | 1682002 | 1682225 |
| Motorsägen | | 1 | 820000 | 616000 | 1682002 | 1682226 |
| Notstromaggregate | | 1 | 820000 | 616000 | 1682002 | 1682227 |
| Stapler Toyota | | 1 | 820000 | 616000 | 1682002 | 1682228 |
| Bodenfräsen | | 1 | 820000 | 616000 | 1682002 | 1682241 |
| Heckenscheren | | 1 | 820000 | 616000 | 1682002 | 1682242 |
| Motorspritze (Chemie spritzen) | | 1 | 820000 | 616000 | 1682002 | 1682243 |
| Wasserpumpen | | 1 | 820000 | 616000 | 1682002 | 1682245 |
| Blasmaschine-Parker Hurricane HC 55 | | 1 | 820000 | 616000 | 1682002 | 1682246 |
| Wasserfaß Gärtner | | 1 | 820000 | 616000 | 1682002 | 1682247 |
| Stromerzeuger Bosch | | 1 | 820000 | 616000 | 1682002 | 1682248 |
| Diverse Maschinen und Geräte GÄRTNEREI | | 1 | 820000 | 616000 | 1682002 | 1682249 |
| Diverse Akkugeräte | | 1 | 820000 | 616000 | 1682002 | 1682250 |
| Winterdienst-Schneefräsen | | 1 | 820000 | 616000 | 1682002 | 1682260 |
| Winterdienst-Schneepflüge groß | | 1 | 820000 | 616000 | 1682002 | 1682261 |
| Winterdienst-Schneepflüge klein | | 1 | 820000 | 616000 | 1682002 | 1682262 |
| Winterdienst-Splittladegerät Spezial | | 1 | 820000 | 616000 | 1682002 | 1682263 |
| Winterdienst-Streugeräte | | 1 | 820000 | 616000 | 1682002 | 1682264 |
| Oberflächenfräse VA 255 Benzin | | 1 | 820000 | 616000 | 1682002 | 1682270 |
| Straßenmarkiermaschine Line Lacer II / 5900 | | 1 | 820000 | 616000 | 1682002 | 1682271 |
| Straßenkehrwagerl | | 1 | 820000 | 616000 | 1682002 | 1682281 |
| Hochdruckreiniger Kärcher | | 1 | 820000 | 616000 | 1682002 | 1682283 |

| | KENNZEICHEN | Hinweis | HHSTELLE | Post | Hauptkostenstelle | Fahrzeug-Kostenstelle |
|--------------------|--------------------|----------------|-----------------|-------------|--------------------------|------------------------------|
| Nissan X - Trail | WO 272 BB | 1 | 010000 | 617000 | | 1600736 |
| Hyundai Tucson 4WD | WO 991 BV | 1 | 131000 | 617000 | | 1600714 |
| Skoda Oktavia 4x4 | WO 847 CZ | 1 | 030000 | 617000 | | 1600700 |

Städtischer Wirtschaftshof Stundensätze

Arbeitsstundensätze und Verrechnungssätze

für Fahrzeuge und Maschinen

des städtischen Bauhofes

**Beilage lt. Erlass des
Amtes der Kärntner Landesregierung
vom 25.04.1983, Zahl: 3-Gem-575/1/83**

Ab **01.01.2019** sind für die Verrechnung von Arbeitsleistungen (GR-Beschluss vom 27.03.2014, Zahl: 820-00-2860/2014) und der Fahrzeug- und Maschineneinsätze (GR-Beschluss vom 15.11.2018, Zahl: 820-00-11913/2018) des „Städtischen Bauhofes“ folgende Stundensätze zu verrechnen:

Arbeitsstundeneinsatz:

| | |
|------------------------------|---------|
| Vorarbeiter und Partieführer | € 53,90 |
| Facharbeiter und Kraftfahrer | € 48,92 |
| Hilfskraft | € 39,00 |

Als Zuschläge für Überstunden sowie Sonntags- und Feiertagsstunden werden Pauschalen von:

- € 10,00 für eine 50%-ige
- € 20,00 für eine 100%-ige
- € 40,00 für eine 200%-ige

Überstunde verrechnet.

Bereitschaftsleistungen (€ 2,00/Std.) werden ausschließlich den betroffenen Dienststellen (Winterdienst, Straßenerhaltung, etc.) verrechnet.

Fahrzeug- und Maschinentarife ab 01.01.2023:

| Gegenstand | Einheit | Tarif in € |
|-----------------------------------|---------|------------|
| LKW | Std. | € 27,30 |
| LKW mit Zusatzgerät | Std. | € 44,30 |
| Unimog | Std. | € 27,30 |
| Unimog mit Zusatzgerät | Std. | € 44,30 |
| Gehsteigmaschinen | Std. | € 20,80 |
| Gehsteigmaschinen mit Zusatzgerät | Std. | € 37,80 |
| Traktor | Std. | € 27,30 |
| Traktor mit Zusatzgerät | Std. | € 44,30 |
| LKW bis 10to | Std. | € 20,00 |
| Transporter und Busse | Km | € 1,30 |
| PKW | Km | € 1,04 |
| Straßenwalze groß | Std. | € 40,30 |
| Straßenwalze klein | Std. | € 22,10 |
| Stapler | Std. | € 24,70 |
| Grader | Std. | € 65,00 |
| Mobilbagger | Std. | € 44,30 |
| Kompressor | Std. | € 11,70 |
| Motorspritze | Std. | € 11,70 |
| Rüttelplatte | Std. | € 17,55 |
| Markiermaschine | Std. | € 26,00 |
| Wasserpumpen | Std. | € 13,65 |
| Stromaggregat | Std. | € 13,65 |
| Bohrhämmer | Std. | € 16,38 |
| Kettensägen | Std. | € 13,65 |
| Vibrationsstampfer | Std. | € 16,38 |
| Elektro Betonrüttler | Std. | € 9,50 |
| Balkenmäher | Std. | € 34,13 |
| Handmäher | Std. | € 7,35 |
| Motorsensen | Std. | € 5,18 |
| Wasserfass | Tag | € 5,25 |
| Hochdruckreiniger | Std. | € 13,65 |
| Heizkanone | Std. | € 16,38 |
| Oberflächenfräse | Std. | € 23,92 |
| Asphaltschneidemaschine | Std. | € 23,92 |
| Rasentraktoren | Std. | € 21,19 |
| Heckenscheren | Std. | € 3,78 |
| Laubblasmaschine | Std. | € 13,65 |
| Vertikutiergerät | Std. | € 13,65 |
| Diverse Akkugeräte | Std. | € 9,50 |

Kennziffern Freiwillige Feuerwehren

Kennziffern Feuerwehren 2024

| Gemeindefeuerwehr 1/163010 | Kennzeichen | HH Post | Kostenstelle |
|------------------------------------|-------------|---------------|--------------|
| ATF MB 310 | K 234.115 | 617000 | 1600814 |
| VW TRANSPORTER T5 4motion | FW 216 WO | 617000 | 1600817 |
| SUBARU XV | FW 214 WO | 617000 | 1600812 |
| ELEKTRO STAPLER | | 617000 | 1600808 |
| WASSERSAUGER | | 616000 | 1600902 |
| ATEMSCHUTZGERÄTE - KOMPRESSOR | | 618000 | 1600904 |
| GEBÄUDEINSTANDHALTUNG u. REINIGUNG | | 614000 | 1600901 |
| BÜRO - BESORGUNGEN, EINSÄTZE | | 729000 | 1600905 |

| Wolfsberg 1/163020 | Kennzeichen | HH Post | Kostenstelle |
|----------------------------------|-------------|---------------|--------------|
| KRF-W Tunnel Mercedes Sprinter | WO 641 AS | 617000 | 1600801 |
| KRF-Wolfsberg Nissan Navara | WO 699 BT | 617000 | 1600802 |
| SRFK MB 18/28 | WO 141 AK | 617000 | 1600803 |
| GSF MB 814/31 | WO 23 FE | 617000 | 1600804 |
| KLFA MB 309 | K 34.083 | 617000 | 1600805 |
| TLFA 4000 STEYR 16S26 | WO 69 KT | 617000 | 1600806 |
| KDOF Skoda Oktavia Scout | FW 215 WO | 617000 | 1600807 |
| JEEP ANHÄNGER | K 39.988 | 617000 | 1600809 |
| GTLFA 8000/200 MAN TGS | WO 239 CP | 617000 | 1600810 |
| TLF 1600 MAN TGL | WO 244 CP | 617000 | 1600813 |
| TM 37 MB ECONIC | WO 893 AM | 617000 | 1600815 |
| KAT-ANHÄNGER | WO 139 BH | 617000 | 1600816 |
| TS/B | | 616000 | 1600861 |
| TS/A | | 616000 | |
| SCHMUTZWASSERPUMPE BENZIN | | 616000 | |
| STROMERZEUGER | | 616000 | |
| MOTORSÄGEN | | 616000 | |
| SONST. MOTORISCHE GERÄTE WARTUNG | | 616000 | |
| ATEMSCHUTZGERÄTE | | 618000 | |
| FUNKGERÄTE - FEUERLÖSCHER | | 618000 | 1600864 |

| St.Johann 1/163110 | Kennzeichen | HH Post | Kostenstelle |
|------------------------------------|-------------|---------------|--------------|
| LFA-W Renault Midlum | WO 241 CP | 617000 | 1600852 |
| TS/A-TS/B | | 616000 | 1600868 |
| SCHMUTZWASSERP.STROMERZ. MOTORSÄGE | | 616000 | |
| ATEMSCHUTZGERÄTE | | 618000 | 1600870 |
| FUNKGERÄTE - FEUERLÖSCHER | | 618000 | |

| Reideben 1/163120 | Kennzeichen | HH Post | Kostenstelle |
|------------------------------|-------------|---------------|--------------|
| LFA Iveco Daily 70C17 | WO 247 CP | 617000 | 1600856 |
| TS/B-STROMERZEUGER-MOTORSÄGE | | 616000 | 1600871 |
| ATEMSCHUTZGERÄTE | | 618000 | 1600872 |
| FUNKGERÄTE - FEUERLÖSCHER | | 618000 | |

| St.Stefan 1/163100 | Kennzeichen | HH Post | Kostenstelle |
|-----------------------------------|-------------|---------------|--------------|
| TLFA 2000 | FW 277 WO | 617000 | 1600849 |
| KLFA Mercedes Sprinter 519 | WO 246 CP | 617000 | 1600851 |
| TS/A | | 616000 | 1600873 |
| SCHMUTZWASSERP.STROMERZ.MOTORSÄGE | | 616000 | |
| ATEMSCHUTZGERÄTE | | 618000 | 1600875 |
| FUNKGERÄTE - FEUERLÖSCHER | | 618000 | |

| St.Marein 1/163090 | Kennzeichen | HH Post | Kostenstelle |
|-----------------------------------|-------------|---------------|--------------|
| SLFAW Renault Midlum | WO 129 CR | 617000 | 1600846 |
| LFA-B MB 814 | WO 22 PA | 617000 | 1600847 |
| TS/A | | 616000 | 1600876 |
| SCHMUTZWASSERP.STROMERZ.MOTORSÄGE | | 616000 | |
| ATEMSCHUTZGERÄTE | | 618000 | 1600878 |
| FUNKGERÄTE - FEUERLÖSCHER | | 618000 | |

Kennziffern Feuerwehren 2024

| St.Michael 1/163080 | Kennzeichen | HH Post | Kostenstelle |
|-----------------------------------|-------------|---------------|--------------|
| TLFA 2000 Iveco Trakker | WO 212 DR | 617000 | 1600838 |
| KLFA MB SPRINTER | WO 63 UF | 617000 | 1600840 |
| TS/A-TS/B | | 616000 | 1600879 |
| SCHMUTZWASSERP.STROMERZ.MOTORSÄGE | | 616000 | |
| ATEMSCHUTZGERÄTE | | 618000 | 1600881 |
| FUNKGERÄTE - FEUERLÖSCHER | | 618000 | |

| St.Margarethen 1/163070 | Kennzeichen | HH Post | Kostenstelle |
|--------------------------------|-------------|---------------|--------------|
| KLFA PINZGAUER | K 135.171 | 617000 | 1600835 |
| LFA Iveco Daily 70C18 | FW 271 WO | 617000 | 1600839 |
| TS/A-TS/B STROMERZEUGER | | 616000 | 1600884 |
| MOTORSÄGEN-SCHMUTZWASSERPUMPEN | | 616000 | |
| ATEMSCHUTZGERÄTE | | 618000 | 1600885 |
| FUNKGERÄTE - FEUERLÖSCHER | | 618000 | |

| Forst 1/163060 | Kennzeichen | HH Post | Kostenstelle |
|-------------------------------|-------------|---------------|--------------|
| LFA Iveco Daily 70C18 | FW 217 WO | 617000 | 1600833 |
| TS/A-TS/B STROMERZEUGER | | 616000 | 1600882 |
| MOTORSÄGEN SCHMUTZWASSERPUMPE | | 616000 | |
| ATEMSCHUTZGERÄTE | | 618000 | 1600891 |
| FUNKGERÄTE - FEUERLÖSCHER | | 618000 | |

| Prebl 1/163050 | Kennzeichen | HH Post | Kostenstelle |
|---------------------------|-------------|---------------|--------------|
| LFA Renault Midlum | WO 200 DR | 617000 | 1600829 |
| TS/A - STROMERZEUGER | | 616000 | 1600886 |
| MOTORSÄGE | | 616000 | |
| ATEMSCHUTZGERÄTE | | 618000 | 1600887 |
| FUNKGERÄTE - FEUERLÖSCHER | | 618000 | |

| Theißenegg 1/163130 | Kennzeichen | HH Post | Kostenstelle |
|----------------------------|-------------|---------------|--------------|
| KLFA MB 310 | WO 78 KW | 617000 | 1600860 |
| ANHÄNGER | WO 31 WH | 617000 | 1600889 |
| TS/A-TS/B STROMERZEUGER | | 616000 | 1600888 |
| MOTORSÄGEN | | 616000 | |
| ATEMSCHUTZGERÄTE | | 618000 | 1600890 |
| FUNKGERÄTE - FEUERLÖSCHER | | 618000 | |

| Gräbern 1/163140 | Kennzeichen | HH Post | Kostenstelle |
|---------------------------|-------------|---------------|--------------|
| KLFA MB SPRINTER | WO 73 TP | 617000 | 1600843 |
| TS/A-TS/B STROMERZEUGER | | 616000 | 1600898 |
| MOTORSÄGE | | 616000 | |
| ATEMSCHUTZGERÄTE | | 618000 | 1600892 |
| FUNKGERÄTE - FEUERLÖSCHER | | 618000 | |

Nachweis der Investitionstätigkeit § 18 K-GHG

| Haushaltsjahr 2024 | | | INVESTITION | FINANZIERUNG | | | | | | | | | ERGENIS |
|---------------------------------------|--|----------------------------------|--|--------------------------------|--------------------------------|--------------------|--|---------------------|----------------------|----------------------|---------------------------------|---------------------|---------|
| Vorhaben-/Bezeichnung | Ansatz | Anschaftungs-/Herstellungskosten | Mittel aus Geldfluss der operativen Gebarung | Gemeinde Bedarfszuweisungen iR | Gemeinde Bedarfszuweisungen aR | Haushaltsrücklagen | Subventionen/sonstige Kapitaltransfers | Darlehen | Finanzierungsleasing | Vermögensveräußerung | sonstige (z.B. Innere Darlehen) | ERGENIS | |
| 1163025 | Ankauf Feuerwehrauto FF Wolfsberg Tanklöschfahrzeug 5000/Trupo (2023 bis 2025) | 163025 | 470 000,00 | 0,00 | 0,00 | 0,00 | 176 800,00 | 0,00 | 0,00 | 0,00 | 0,00 | 293 200,00 | |
| 1163102 | Ankauf Feuerwehrauto FF St. Stefan (2022 bis 2024) | 163102 | 363 600,00 | 0,00 | 0,00 | 0,00 | 214 600,00 | 147 800,00 | 0,00 | 0,00 | 0,00 | 1 200,00 | |
| 1163132 | Ankauf Feuerwehrauto FF Theißenegg (2023 bis 2024) | 163132 | 298 000,00 | 0,00 | 0,00 | 0,00 | 82 500,00 | 0,00 | 0,00 | 0,00 | 0,00 | 215 500,00 | |
| 1211186 | Sanierung VS St. Michael (2024 bis 2025) | 211180 | 985 000,00 | 0,00 | 0,00 | 0,00 | 450 000,00 | 0,00 | 0,00 | 0,00 | 0,00 | 535 000,00 | |
| 1280010 | FH extended Lavanttal (vormals PMS Technikum Lavanttal) (2019 bis 2029) | 280010 | 100 000,00 | 0,00 | 0,00 | 0,00 | 23 600,00 | 76 400,00 | 0,00 | 0,00 | 0,00 | 0,00 | |
| 1340004 | Infopoint – Kriegsgefängnislager Stalag XVIII A (2021 bis 2024) | 340004 | 25 000,00 | 0,00 | 0,00 | 0,00 | 0,00 | 0,00 | 0,00 | 0,00 | 0,00 | 25 000,00 | |
| 1380021 | Vereinshaus St. Margarethen (2022 bis 2024) | 380021 | 88 000,00 | 211 300,00 | 0,00 | 0,00 | 0,00 | 0,00 | 0,00 | 0,00 | 0,00 | -123 300,00 | |
| 1612340 | Neugestaltung Obere Stadt (2017 bis 2024) | 612340 | 176 000,00 | 0,00 | 0,00 | 0,00 | 176 000,00 | 0,00 | 0,00 | 0,00 | 0,00 | 0,00 | |
| 1631010 | Hochwasserschutzprojekt Lavant (LA 02 und LA 03) (2011 bis 2025) | 631010 | 40 000,00 | 0,00 | 0,00 | 0,00 | 0,00 | 0,00 | 0,00 | 0,00 | 0,00 | 40 000,00 | |
| 1631030 | Neudauerbach (NE) (2012 bis 2024) | 631030 | 1 000,00 | 0,00 | 0,00 | 0,00 | 1 000,00 | 0,00 | 0,00 | 0,00 | 0,00 | 0,00 | |
| 1631050 | HWS Hochwasserschutz Arlingbach (2014 bis 2024) | 631050 | 30 000,00 | 0,00 | 0,00 | 0,00 | 30 000,00 | 0,00 | 0,00 | 0,00 | 0,00 | 0,00 | |
| 1631070 | HWS Weißenbach (WB 01 und WB 02) (2019 bis 2024) | 631070 | 15 000,00 | 0,00 | 0,00 | 0,00 | 15 000,00 | 0,00 | 0,00 | 0,00 | 0,00 | 0,00 | |
| 1631080 | HWS Pailbach (PA 02) (2019 bis 2024) | 631080 | 20 000,00 | 0,00 | 0,00 | 0,00 | 20 000,00 | 0,00 | 0,00 | 0,00 | 0,00 | 0,00 | |
| 1633010 | Hochwasserschutz Schoßbach (2022 bis 2024) | 633010 | 949 200,00 | 0,00 | 0,00 | 0,00 | 599 200,00 | 350 000,00 | 0,00 | 0,00 | 0,00 | 0,00 | |
| 1633021 | HWS Waldensteinerbach (2021 bis 2024) | 633020 | 60 000,00 | 0,00 | 0,00 | 0,00 | 60 000,00 | 0,00 | 0,00 | 0,00 | 0,00 | 0,00 | |
| 1816001 | LED-Straßenbeleuchtung (2021 bis 2024) | 816001 | 91 500,00 | 0,00 | 0,00 | 0,00 | 15 800,00 | 3 700,00 | 0,00 | 0,00 | 0,00 | 72 000,00 | |
| 1820040 | Erichtung Blockheizkraftwerk und Biomassekessel 839010 (2022 bis 2025) | 839010 | 75 000,00 | 0,00 | 0,00 | 0,00 | 91 000,00 | 0,00 | 0,00 | 0,00 | 0,00 | -16 000,00 | |
| 1820050 | PV-Anlage Wirtschaftshöfe (2022 bis 2024) | 820050 | 100 000,00 | 0,00 | 0,00 | 0,00 | 100 000,00 | 0,00 | 0,00 | 0,00 | 0,00 | 0,00 | |
| 1853010 | Sanierungsoffensive Hauptstraße 4,6,8,10,12 (2022 bis 2026) | 853010 | 0,00 | 0,00 | 0,00 | 0,00 | 42 200,00 | 0,00 | 0,00 | 0,00 | 0,00 | -42 200,00 | |
| Summe Investive Einzelvorhaben | | | 3 887 300,00 | 211 300,00 | 0,00 | 91 000,00 | 1 255 200,00 | 1 329 400,00 | 0,00 | 0,00 | 0,00 | 1 000 400,00 | |
| 2010001 | Sonstige Investitionen Zentralamt (2020 bis 2026) | | 22 000,00 | 0,00 | 0,00 | 0,00 | 0,00 | 0,00 | 0,00 | 0,00 | 0,00 | 22 000,00 | |
| 2016001 | Sonstige Investitionen EDV (2020 bis 2026) | | 47 000,00 | 0,00 | 0,00 | 0,00 | 0,00 | 0,00 | 0,00 | 0,00 | 0,00 | 47 000,00 | |
| 2020001 | Sonstige Investitionen Rechtsamt (2021 bis 2026) | | 2 000,00 | 0,00 | 0,00 | 0,00 | 0,00 | 0,00 | 0,00 | 0,00 | 0,00 | 2 000,00 | |

Haushaltsjahr 2024

| Haushaltsjahr 2024 | | INVESTITION | | FINANZIERUNG | | | | | | | | ERGEBNIS | |
|-----------------------|--|----------------------------------|--|--------------------------------|--------------------------------|--------------------|--|----------|----------------------|----------------------|---------------------------------|----------|-----------|
| Vorhaben-/Bezeichnung | Ansatz | Anschaffungs-/Herstellungskosten | Mittel aus Geldfluss der operativen Gebarung | Gemeinde Bedarfszuweisungen iR | Gemeinde Bedarfszuweisungen aR | Haushaltsrücklagen | Subventionen/sonstige Kapitaltransfers | Darlehen | Finanzierungsleasing | Vermögensveräußerung | sonstige (z.B. Innere Darlehen) | | |
| 2022001 | Sonstige Investitionen Standesamt und Staatsbürgerschaft (2024 bis 2026) | 20 000,00 | 0,00 | 0,00 | 0,00 | 0,00 | 0,00 | 0,00 | 0,00 | 0,00 | 0,00 | 0,00 | 20 000,00 |
| 2029001 | Sonstige Investitionen Amtsgebäude (Rathaus) (2021 bis 2026) | 14 500,00 | 0,00 | 0,00 | 0,00 | 0,00 | 0,00 | 0,00 | 0,00 | 0,00 | 0,00 | 0,00 | 14 500,00 |
| 2030001 | Sonstige Investitionen Bauamt (2020 bis 2026) | 1 000,00 | 0,00 | 0,00 | 0,00 | 0,00 | 0,00 | 0,00 | 0,00 | 0,00 | 0,00 | 0,00 | 1 000,00 |
| 2131001 | Sonstige Investitionen Bau- und Feuerpolizei (2021 bis 2026) | 2 500,00 | 0,00 | 0,00 | 0,00 | 0,00 | 0,00 | 0,00 | 0,00 | 0,00 | 0,00 | 0,00 | 2 500,00 |
| 2163001 | Sonstige Investitionen Freiwillige Feuerwehren (2020 bis 2026) | 89 600,00 | 0,00 | 0,00 | 0,00 | 0,00 | 0,00 | 0,00 | 0,00 | 0,00 | 0,00 | 0,00 | 89 600,00 |
| 2163011 | Ankauf Mannschaftstransportfahrz. Gemeindefeuerwehr Wolfsberg | 90 000,00 | 0,00 | 0,00 | 0,00 | 67 200,00 | 22 800,00 | 0,00 | 0,00 | 0,00 | 0,00 | 0,00 | 0,00 |
| 2163062 | PV-Offensive 2.0 E-Speicher FF Forst KIG 2023 (2022 bis 2024) | 0,00 | 0,00 | 0,00 | 0,00 | 0,00 | 2 000,00 | 0,00 | 0,00 | 0,00 | 0,00 | 0,00 | -2 000,00 |
| 2163081 | PV-Offensive 2.0 E-Speicher FF St.-Michael KIG 2023 (2022 bis 2024) | 0,00 | 0,00 | 0,00 | 0,00 | 0,00 | 1 500,00 | 0,00 | 0,00 | 0,00 | 0,00 | 0,00 | -1 500,00 |
| 2163111 | PV-Offensive 2.0 E-Speicher FF St. Johann KIG 2023 (2022 bis 2024) | 0,00 | 0,00 | 0,00 | 0,00 | 0,00 | 1 500,00 | 0,00 | 0,00 | 0,00 | 0,00 | 0,00 | -1 500,00 |
| 2163121 | PV-Offensive 2.0 E-Speicher FF Reideben KIG 2023 (2022 bis 2024) | 0,00 | 0,00 | 0,00 | 0,00 | 0,00 | 2 000,00 | 0,00 | 0,00 | 0,00 | 0,00 | 0,00 | -2 000,00 |
| 2163131 | PV-Offensive 2.0 E-Speicher FF Theißenegg KIG 2023 (2022 bis 2024) | 0,00 | 0,00 | 0,00 | 0,00 | 0,00 | 2 000,00 | 0,00 | 0,00 | 0,00 | 0,00 | 0,00 | -2 000,00 |
| 2240001 | Sonstige Investitionen Kindergärten (2020 bis 2026) | 40 300,00 | 0,00 | 0,00 | 0,00 | 0,00 | 0,00 | 0,00 | 0,00 | 0,00 | 0,00 | 0,00 | 40 300,00 |
| 2240031 | PV-Offensive 2.0 E-Speicher KIGa St. Stefan KIG 2023 (2022 bis 2024) | 0,00 | 0,00 | 0,00 | 0,00 | 0,00 | 1 500,00 | 0,00 | 0,00 | 0,00 | 0,00 | 0,00 | -1 500,00 |
| 2240041 | PV-Offensive 2.0 E-Speicher KIGa St. Margarethen KIG 2023 (2022 bis 2024) | 0,00 | 0,00 | 0,00 | 0,00 | 0,00 | 1 500,00 | 0,00 | 0,00 | 0,00 | 0,00 | 0,00 | -1 500,00 |
| 2240061 | PV-Offensive 2.0 E-Speicher KIGa St. Marein KIG 2023 (2022 bis 2024) | 0,00 | 0,00 | 0,00 | 0,00 | 0,00 | 1 500,00 | 0,00 | 0,00 | 0,00 | 0,00 | 0,00 | -1 500,00 |
| 2240071 | PV-Offensive 2.0 E-Speicher KIGa St. Michael KIG 2023 (2022 bis 2024) | 0,00 | 0,00 | 0,00 | 0,00 | 0,00 | 1 500,00 | 0,00 | 0,00 | 0,00 | 0,00 | 0,00 | -1 500,00 |
| 2259001 | PV-Offensive 2.0 E-Speicher KIG JUZ KIG 2023 (2022 bis 2024) | 0,00 | 0,00 | 0,00 | 0,00 | 0,00 | 1 500,00 | 0,00 | 0,00 | 0,00 | 0,00 | 0,00 | -1 500,00 |
| 2262061 | PV-Offensive 2.0 E-Speicher Sportplatz St. Marein KIG 2023 (2022 bis 2024) | 0,00 | 0,00 | 0,00 | 0,00 | 0,00 | 2 000,00 | 0,00 | 0,00 | 0,00 | 0,00 | 0,00 | -2 000,00 |
| 2262101 | Sonstige Investitionen Sportstadion (2020 bis 2026) | 2 000,00 | 0,00 | 0,00 | 0,00 | 0,00 | 0,00 | 0,00 | 0,00 | 0,00 | 0,00 | 0,00 | 2 000,00 |
| 2312001 | Sonstige Investitionen Stadtgalerie (2020 bis 2026) | 4 000,00 | 0,00 | 0,00 | 0,00 | 0,00 | 0,00 | 0,00 | 0,00 | 0,00 | 0,00 | 0,00 | 4 000,00 |
| 2340009 | Sonstige Investitionen Museum (2020 bis 2026) | 2 000,00 | 0,00 | 0,00 | 0,00 | 0,00 | 0,00 | 0,00 | 0,00 | 0,00 | 0,00 | 0,00 | 2 000,00 |
| 2380001 | Sonstige Investitionen Haus der Musik St. Stefan (2021 bis 2026) | 49 000,00 | 0,00 | 0,00 | 15 000,00 | 0,00 | 7 500,00 | 0,00 | 0,00 | 0,00 | 0,00 | 0,00 | 26 500,00 |
| 2423001 | Sonstige Investitionen Essen auf Rädern (2020 bis 2026) | 5 000,00 | 0,00 | 0,00 | 0,00 | 0,00 | 0,00 | 0,00 | 0,00 | 0,00 | 0,00 | 0,00 | 5 000,00 |
| 2580002 | Sonstige Investitionen Tierheim Wolfsberg (über Immo KG) (2023 bis 2027) | 60 000,00 | 0,00 | 0,00 | 0,00 | 0,00 | 60 000,00 | 0,00 | 0,00 | 0,00 | 0,00 | 0,00 | 0,00 |

Haushaltsjahr 2024

| Haushaltsjahr 2024 | | INVESTITION | | FINANZIERUNG | | | | | | | | ERGEBNIS | |
|--|--|----------------------------------|--|--------------------------------|--------------------------------|---------------------|--|-------------|----------------------|----------------------|---------------------------------|-------------|---------------------|
| Vorhaben-/Bezeichnung | Ansatz | Anschaffungs-/Herstellungskosten | Mittel aus Geldfluss der operativen Gebarung | Gemeinde Bedarfszuweisungen iR | Gemeinde Bedarfszuweisungen aR | Haushaltsrücklagen | Subventionen/sonstige Kapitaltransfers | Darlehen | Finanzierungsleasing | Vermögensveräußerung | sonstige (z.B. Innere Darlehen) | | |
| 2612004 | Sonstige Investitionen Masterplan Wolfsberg 2030 (2022 bis 2026) | 30 000,00 | 0,00 | 0,00 | 0,00 | 0,00 | 0,00 | 0,00 | 0,00 | 0,00 | 0,00 | 0,00 | 30 000,00 |
| 2612008 | Sonstige Investitionen Gemeindestraßen (2020 bis 2026) | 990 000,00 | 0,00 | 0,00 | 0,00 | 0,00 | 0,00 | 0,00 | 0,00 | 0,00 | 0,00 | 0,00 | 990 000,00 |
| 2616010 | Steinerkogel Nord (2023 bis 2027) | 2 000,00 | 0,00 | 0,00 | 0,00 | 0,00 | 0,00 | 0,00 | 0,00 | 0,00 | 0,00 | 0,00 | 2 000,00 |
| 2640001 | Sonstige Investitionen Einrichtunge n u. Maßn. nach der StVO (2020 bis 2026) | 13 000,00 | 0,00 | 0,00 | 0,00 | 0,00 | 0,00 | 0,00 | 0,00 | 0,00 | 0,00 | 0,00 | 13 000,00 |
| 2789001 | Sonstige Investitionen City - Marketing (mit VSt) (2021 bis 2026) | 2 000,00 | 0,00 | 0,00 | 0,00 | 0,00 | 0,00 | 0,00 | 0,00 | 0,00 | 0,00 | 0,00 | 2 000,00 |
| 2801001 | Sonstige Investitionen Liegenschaftsverwaltung (2020 bis 2026) | 3 700,00 | 0,00 | 0,00 | 0,00 | 0,00 | 0,00 | 0,00 | 0,00 | 0,00 | 0,00 | 0,00 | 3 700,00 |
| 2815022 | Sonstige Investition Kinderspielplätze Inklusion Kapuzinerpark (2023 bis 2027) | 85 000,00 | 0,00 | 0,00 | 0,00 | 0,00 | 0,00 | 0,00 | 0,00 | 0,00 | 0,00 | 0,00 | 85 000,00 |
| 2816020 | LED-Umstellung Straßenbeleuchtung Los 5 KIG 2023 (2023 bis 2027) | 175 000,00 | 0,00 | 0,00 | 0,00 | 120 000,00 | 0,00 | 0,00 | 0,00 | 0,00 | 0,00 | 0,00 | 55 000,00 |
| 2820001 | Sonstige Investitionen Wirtschaftshof (2020 bis 2026) | 32 000,00 | 0,00 | 0,00 | 0,00 | 0,00 | 0,00 | 0,00 | 0,00 | 0,00 | 0,00 | 0,00 | 32 000,00 |
| 2820052 | Sonstige Investition Sanierung Städtischer Wirtschaftshof (2023 bis 2024) | 100,00 | 0,00 | 0,00 | 79 000,00 | 0,00 | 0,00 | 0,00 | 0,00 | 0,00 | 0,00 | 0,00 | -78 900,00 |
| 2840010 | Sonstige Investitionen Grundbesitz (2022 bis 2026) | 100,00 | 0,00 | 0,00 | 0,00 | 0,00 | 0,00 | 0,00 | 0,00 | 0,00 | 0,00 | 0,00 | 100,00 |
| 2842000 | Sonstige Investition Waldbesitz (2024 bis 2028) | 12 000,00 | 0,00 | 0,00 | 0,00 | 0,00 | 0,00 | 0,00 | 0,00 | 0,00 | 0,00 | 0,00 | 12 000,00 |
| 2853001 | Sonstige Investitionen Wohn- und Geschäftsgebäude (2021 bis 2026) | 140 000,00 | 0,00 | 0,00 | 0,00 | 0,00 | 38 200,00 | 0,00 | 0,00 | 0,00 | 0,00 | 0,00 | 101 800,00 |
| 2900001 | Sonstige Investitionen Finanzverwaltung (2020 bis 2026) | 5 000,00 | 0,00 | 0,00 | 0,00 | 0,00 | 0,00 | 0,00 | 0,00 | 0,00 | 0,00 | 0,00 | 5 000,00 |
| Summe Sonstige Investitionen | | 1 940 800,00 | 0,00 | 0,00 | 94 000,00 | 187 200,00 | 147 000,00 | 0,00 | 0,00 | 0,00 | 0,00 | 0,00 | 1 512 600,00 |
| Gesamtsumme Investitionstätigkeit | | 5 828 100,00 | 211 300,00 | 0,00 | 185 000,00 | 1 442 400,00 | 1 476 400,00 | 0,00 | 0,00 | 0,00 | 0,00 | 0,00 | 2 513 000,00 |

Nachweis der Investitionstätigkeit

| Vorhaben | Vorhabensbezeichnung | RA Vorjahre | VA 2023 | VA 2024 | Plan 2025 | Plan 2026 | Plan 2027 | Plan 2028 | Plan Gesamt (gerundet) |
|--------------------------------------|--|-------------|-------------|--------------------|--------------------|--------------------|--------------------|--------------------|---------------------------|
| Konto | Bezeichnung | | | | | | | | |
| 1163025 | Ankauf Feuerwehrauto FF Wolfsberg Tanklöschfahrzeug 5000/Trupp (2023 bis 2025) | | | | | | | | |
| | Geplante Gesamtkosten: | 470 000,00 | | | | | | | |
| | Auszahlungen - Investitionen - Mittelverwendung | 0,00 | 0,00 | 470 000,00 | 0,00 | 0,00 | 0,00 | 0,00 | 470 000,00 |
| | Anschaffungs- oder Herstellungskosten | 0,00 | 0,00 | 470 000,00 | 0,00 | 0,00 | 0,00 | 0,00 | 470 000,00 |
| 5/163025-062000 | Im Bau befindliche technische Anlagen/Fahrzeuge/Maschinen | 0,00 | 0,00 | 470 000,00 | 0,00 | | | | 470 000,00 |
| | Einzahlungen - Finanzierung - Mittelaufbringung | 0,00 | 0,00 | 176 800,00 | 0,00 | 0,00 | 0,00 | 0,00 | 176 800,00 |
| | Mittel aus Geldfluss aus der operativen Gebarung | 0,00 | 0,00 | 0,00 | 0,00 | 0,00 | 0,00 | 0,00 | 0,00 |
| | Bedarfszuweisungen/KTZ | 0,00 | 0,00 | 0,00 | 0,00 | 0,00 | 0,00 | 0,00 | 0,00 |
| | Haushaltsrücklagen/Zahlungsmittelreserven | 0,00 | 0,00 | 0,00 | 0,00 | 0,00 | 0,00 | 0,00 | 0,00 |
| | Sonstige Kapitaltransfers und Subventionen | 0,00 | 0,00 | 176 800,00 | 0,00 | 0,00 | 0,00 | 0,00 | 176 800,00 |
| 6/163025+303200 | Kapitaltransfers von sonstigen Trägern des öffentlichen Rechts, Förderungen Landesfeuerwehrverband | 0,00 | 0,00 | 176 800,00 | 0,00 | | | | 176 800,00 |
| | Darlehen/Innere Darlehen | 0,00 | 0,00 | 0,00 | 0,00 | 0,00 | 0,00 | 0,00 | 0,00 |
| | Finanzierungsleasing | 0,00 | 0,00 | 0,00 | 0,00 | 0,00 | 0,00 | 0,00 | 0,00 |
| | Veräußerung langfristiges Vermögen und sonstiges | 0,00 | 0,00 | 0,00 | 0,00 | 0,00 | 0,00 | 0,00 | 0,00 |
| Finanzierungsergebnis 1163025 | | 0,00 | 0,00 | -293 200,00 | 0,00 | 0,00 | 0,00 | 0,00 | -293 200,00 |
| | <i>inklusive Vorjahre (gerundet)</i> | | 0,00 | -293 200,00 | -293 200,00 | -293 200,00 | -293 200,00 | -293 200,00 | |

| Vorhaben | Vorhabensbezeichnung | RA Vorjahre | VA 2023 | VA 2024 | Plan 2025 | Plan 2026 | Plan 2027 | Plan 2028 | Plan Gesamt (gerundet) |
|---|--|------------------|------------------|-------------------|-------------|-------------|-------------|-------------|---------------------------|
| Konto | Bezeichnung | | | | | | | | |
| 1163102 | Ankauf Feuerwehrauto FF St. Stefan (2022 bis 2024) | | | | | | | | |
| Geplante Gesamtkosten: | 390 100,00 | | | | | | | | |
| Auszahlungen - Investitionen - Mittelverwendung | | 16 646,10 | 9 000,00 | 363 600,00 | 0,00 | 0,00 | 0,00 | 0,00 | 389 200,00 |
| Anschaffungs- oder Herstellungskosten | | 16 646,10 | 9 000,00 | 363 600,00 | 0,00 | 0,00 | 0,00 | 0,00 | 389 200,00 |
| 5/163102-062000 | Im Bau befindliche technische Anlagen/Fahrzeuge/Maschinen | 16 646,10 | 0,00 | 363 600,00 | | | | | 380 200,00 |
| 5/163102-063000 | Im Bau befindliche Anlagen (Amts-, Betriebs- und Geschäftsausstattung) | 0,00 | 9 000,00 | 0,00 | | | | | 9 000,00 |
| Einzahlungen - Finanzierung - Mittelaufbringung | | 16 646,10 | 10 200,00 | 362 400,00 | 0,00 | 0,00 | 0,00 | 0,00 | 389 200,00 |
| Mittel aus Geldfluss aus der operativen Gebarung | | 0,00 | 0,00 | 0,00 | 0,00 | 0,00 | 0,00 | 0,00 | 0,00 |
| Bedarfszuweisungen/KTZ | | 0,00 | 0,00 | 0,00 | 0,00 | 0,00 | 0,00 | 0,00 | 0,00 |
| Haushaltsrücklagen/Zahlungsmittelreserven | | 14 446,10 | 5 800,00 | 214 600,00 | 0,00 | 0,00 | 0,00 | 0,00 | 234 800,00 |
| 6/163102+895000 | Entnahmen von allgemeinen Haushaltsrücklagen | 14 446,10 | 5 800,00 | 214 600,00 | | | | | 234 800,00 |
| Sonstige Kapitaltransfers und Subventionen | | 2 200,00 | 4 400,00 | 147 800,00 | 0,00 | 0,00 | 0,00 | 0,00 | 154 400,00 |
| 6/163102+303200 | Kapitaltransfers von sonstigen Trägern des öffentlichen Rechts, Förderungen Landesfeuerwehrverband | 2 200,00 | 4 400,00 | 147 800,00 | | | | | 154 400,00 |
| Darlehen/Innere Darlehen | | 0,00 | 0,00 | 0,00 | 0,00 | 0,00 | 0,00 | 0,00 | 0,00 |
| Finanzierungsleasing | | 0,00 | 0,00 | 0,00 | 0,00 | 0,00 | 0,00 | 0,00 | 0,00 |
| Veräußerung langfristiges Vermögen und sonstiges | | 0,00 | 0,00 | 0,00 | 0,00 | 0,00 | 0,00 | 0,00 | 0,00 |
| Finanzierungsergebnis 1163102 | | 0,00 | 1 200,00 | -1 200,00 | 0,00 | 0,00 | 0,00 | 0,00 | 0,00 |
| | <i>inklusive Vorjahre (gerundet)</i> | | 1 200,00 | 0,00 | 0,00 | 0,00 | 0,00 | 0,00 | |

| Vorhaben | Vorhabensbezeichnung | RA Vorjahre | VA 2023 | VA 2024 | Plan 2025 | Plan 2026 | Plan 2027 | Plan 2028 | Plan Gesamt (gerundet) |
|--------------------------------------|---|-------------|------------------|--------------------|--------------------|--------------------|--------------------|--------------------|---------------------------|
| Konto | Bezeichnung | | | | | | | | |
| 1163132 | Ankauf Feuerwehrauto FF Theißenegg (2023 bis 2024) | | | | | | | | |
| | Auszahlungen - Investitionen - Mittelverwendung | 0,00 | 53 000,00 | 298 000,00 | 0,00 | 0,00 | 0,00 | 0,00 | 351 000,00 |
| | Anschaffungs- oder Herstellungskosten | 0,00 | 53 000,00 | 298 000,00 | 0,00 | 0,00 | 0,00 | 0,00 | 351 000,00 |
| 5/163132-062000 | Im Bau befindliche technische Anlagen/Fahrzeuge/Maschinen | 0,00 | 53 000,00 | 298 000,00 | | | | | 351 000,00 |
| | Einzahlungen - Finanzierung - Mittelaufbringung | 0,00 | 53 000,00 | 82 500,00 | 0,00 | 0,00 | 0,00 | 0,00 | 135 500,00 |
| | Mittel aus Geldfluss aus der operativen Gebarung | 0,00 | 0,00 | 0,00 | 0,00 | 0,00 | 0,00 | 0,00 | 0,00 |
| | Bedarfszuweisungen/KTZ | 0,00 | 0,00 | 0,00 | 0,00 | 0,00 | 0,00 | 0,00 | 0,00 |
| | Haushaltsrücklagen/Zahlungsmittelreserven | 0,00 | 53 000,00 | 0,00 | 0,00 | 0,00 | 0,00 | 0,00 | 53 000,00 |
| 6/163132+895000 | Entnahmen von allgemeinen Haushaltsrücklagen | 0,00 | 53 000,00 | 0,00 | | | | | 53 000,00 |
| | Sonstige Kapitaltransfers und Subventionen | 0,00 | 0,00 | 82 500,00 | 0,00 | 0,00 | 0,00 | 0,00 | 82 500,00 |
| 6/163132+303200 | Kapitaltransfers von sonstigen Trägern des öffentlichen Rechts und Sozialversicherungsträgern | 0,00 | 0,00 | 82 500,00 | | | | | 82 500,00 |
| | Darlehen/Innere Darlehen | 0,00 | 0,00 | 0,00 | 0,00 | 0,00 | 0,00 | 0,00 | 0,00 |
| | Finanzierungsleasing | 0,00 | 0,00 | 0,00 | 0,00 | 0,00 | 0,00 | 0,00 | 0,00 |
| | Veräußerung langfristiges Vermögen und sonstiges | 0,00 | 0,00 | 0,00 | 0,00 | 0,00 | 0,00 | 0,00 | 0,00 |
| Finanzierungsergebnis 1163132 | | 0,00 | 0,00 | -215 500,00 | 0,00 | 0,00 | 0,00 | 0,00 | -215 500,00 |
| | <i>inklusive Vorjahre (gerundet)</i> | | 0,00 | -215 500,00 | -215 500,00 | -215 500,00 | -215 500,00 | -215 500,00 | |

| Vorhaben | Vorhabensbezeichnung | RA Vorjahre | VA 2023 | VA 2024 | Plan 2025 | Plan 2026 | Plan 2027 | Plan 2028 | Plan Gesamt (gerundet) |
|--------------------------------------|---|-------------|-------------|--------------------|--------------------|--------------------|--------------------|--------------------|---------------------------|
| Konto | Bezeichnung | | | | | | | | |
| 1211186 | Sanierung VS St. Michael (2024 bis 2025) | | | | | | | | |
| | Geplante Gesamtkosten: | | | 985 000,00 | | | | | |
| | Auszahlungen - Investitionen - Mittelverwendung | 0,00 | 0,00 | 985 000,00 | 0,00 | 0,00 | 0,00 | 0,00 | 985 000,00 |
| | Anschaffungs- oder Herstellungskosten | 0,00 | 0,00 | 985 000,00 | 0,00 | 0,00 | 0,00 | 0,00 | 985 000,00 |
| 5/211180-061000 | Im Bau befindliche Gebäude und Bauten | 0,00 | | 985 000,00 | 0,00 | | | | 985 000,00 |
| | Einzahlungen - Finanzierung - Mittelaufbringung | 0,00 | 0,00 | 450 000,00 | 123 000,00 | 0,00 | 0,00 | 0,00 | 573 000,00 |
| | Mittel aus Geldfluss aus der operativen Gebarung | 0,00 | 0,00 | 0,00 | 0,00 | 0,00 | 0,00 | 0,00 | 0,00 |
| | Bedarfszuweisungen/KTZ | 0,00 | 0,00 | 450 000,00 | 123 000,00 | 0,00 | 0,00 | 0,00 | 573 000,00 |
| 6/211180+301000 | Kapitaltransfers von Ländern, Landesfonds und Landeskammern - Kärntner Bildungsbaufonds (K-BBF) | 0,00 | | 450 000,00 | 123 000,00 | | | | 573 000,00 |
| | Haushaltsrücklagen/Zahlungsmittelreserven | 0,00 | 0,00 | 0,00 | 0,00 | 0,00 | 0,00 | 0,00 | 0,00 |
| | Sonstige Kapitaltransfers und Subventionen | 0,00 | 0,00 | 0,00 | 0,00 | 0,00 | 0,00 | 0,00 | 0,00 |
| | Darlehen/Innere Darlehen | 0,00 | 0,00 | 0,00 | 0,00 | 0,00 | 0,00 | 0,00 | 0,00 |
| | Finanzierungsleasing | 0,00 | 0,00 | 0,00 | 0,00 | 0,00 | 0,00 | 0,00 | 0,00 |
| | Veräußerung langfristiges Vermögen und sonstiges | 0,00 | 0,00 | 0,00 | 0,00 | 0,00 | 0,00 | 0,00 | 0,00 |
| Finanzierungsergebnis 1211186 | | 0,00 | 0,00 | -535 000,00 | 123 000,00 | 0,00 | 0,00 | 0,00 | -412 000,00 |
| | <i>inklusive Vorjahre (gerundet)</i> | | 0,00 | -535 000,00 | -412 000,00 | -412 000,00 | -412 000,00 | -412 000,00 | |

| Vorhaben | Vorhabensbezeichnung | RA Vorjahre | VA 2023 | VA 2024 | Plan 2025 | Plan 2026 | Plan 2027 | Plan 2028 | Plan Gesamt (gerundet) |
|----------------|---|-------------------|-------------------|-------------------|-------------------|-------------------|-------------------|-------------------|---------------------------|
| Konto | Bezeichnung | | | | | | | | |
| 1280010 | FH extended Lavanttal (vormals PMS Technikum Lavanttal) (2019 bis 2029) | | | | | | | | |
| | Geplante Gesamtkosten: | 1 000 000,00 | | | | | | | |
| | Auszahlungen - Investitionen - Mittelverwendung | 425 000,00 | 100 000,00 | 100 000,00 | 100 000,00 | 100 000,00 | 100 000,00 | 100 000,00 | 1 025 000,00 |
| | Anschaffungs- oder Herstellungskosten | 400 439,79 | 100 000,00 | 100 000,00 | 100 000,00 | 100 000,00 | 100 000,00 | 100 000,00 | 1 000 400,00 |
| | 1/280010-755000 Lfd. Transferzlg. an Unternehmungen (o. Kreditinstitute) | 400 439,79 | 100 000,00 | 100 000,00 | 100 000,00 | 100 000,00 | 100 000,00 | 100 000,00 | 1 000 400,00 |
| | Gesamtauszahlungen aus VRV 1997-Jahren | 24 560,21 | 0,00 | 0,00 | 0,00 | 0,00 | 0,00 | 0,00 | 24 600,00 |
| | Einzahlungen - Finanzierung - Mittelaufbringung | 421 006,05 | 100 000,00 | 100 000,00 | 100 000,00 | 100 000,00 | 100 000,00 | 100 000,00 | 1 021 000,00 |
| | Mittel aus Geldfluss aus der operativen Gebarung | 0,00 | 0,00 | 0,00 | 0,00 | 0,00 | 0,00 | 0,00 | 0,00 |
| | Bedarfszuweisungen/KTZ | 0,00 | 0,00 | 0,00 | 0,00 | 0,00 | 0,00 | 0,00 | 0,00 |
| | Haushaltsrücklagen/Zahlungsmittelreserven | 70 800,00 | 23 600,00 | 23 600,00 | 23 600,00 | 23 600,00 | 23 600,00 | 23 600,00 | 212 400,00 |
| | 2/280010+895000 Entnahmen von allgemeinen Haushaltsrücklagen | 70 800,00 | 23 600,00 | 23 600,00 | 23 600,00 | 23 600,00 | 23 600,00 | 23 600,00 | 212 400,00 |
| | Sonstige Kapitaltransfers und Subventionen | 329 559,26 | 76 400,00 | 76 400,00 | 76 400,00 | 76 400,00 | 76 400,00 | 76 400,00 | 788 000,00 |
| | 2/280010+861100 Transfers von Ländern, Landesfonds und Landeskammern - Bedarfszuweisungsmittel operative Gebarung, BZ außerhalb des Rahmens | 175 000,00 | 50 000,00 | 50 000,00 | 50 000,00 | 50 000,00 | 50 000,00 | 50 000,00 | 475 000,00 |
| | 2/280010+862000 Transfers von Gemeinden, Gemeindeverbände (ohne marktbestimmte Tätigkeit) und Gemeindefonds | 79 559,26 | 26 400,00 | 26 400,00 | 26 400,00 | 26 400,00 | 26 400,00 | 26 400,00 | 238 000,00 |
| | 2/280010+864000 Transfers von Unternehmen (ohne Finanzunternehmen) und andere (PMS GmbH) | 75 000,00 | 0,00 | 0,00 | 0,00 | 0,00 | 0,00 | 0,00 | 75 000,00 |
| | Darlehen/Innere Darlehen | 0,00 | 0,00 | 0,00 | 0,00 | 0,00 | 0,00 | 0,00 | 0,00 |
| | Finanzierungsleasing | 0,00 | 0,00 | 0,00 | 0,00 | 0,00 | 0,00 | 0,00 | 0,00 |
| | Veräußerung langfristiges Vermögen und sonstiges | 0,00 | 0,00 | 0,00 | 0,00 | 0,00 | 0,00 | 0,00 | 0,00 |
| | Gesamteinzahlungen aus VRV 1997-Jahren | 20 646,79 | 0,00 | 0,00 | 0,00 | 0,00 | 0,00 | 0,00 | 20 600,00 |
| | Finanzierungsergebnis 1280010 | -3 993,95 | 0,00 | 0,00 | 0,00 | 0,00 | 0,00 | 0,00 | -4 000,00 |
| | <i>inklusive Vorjahre (gerundet)</i> | | -4 000,00 | -4 000,00 | -4 000,00 | -4 000,00 | -4 000,00 | -4 000,00 | |

| Vorhaben | Vorhabensbezeichnung | RA Vorjahre | VA 2023 | VA 2024 | Plan 2025 | Plan 2026 | Plan 2027 | Plan 2028 | Plan Gesamt (gerundet) |
|-----------------|---|-------------------|------------------|------------------|-------------|-------------|-------------|-------------|---------------------------|
| Konto | Bezeichnung | | | | | | | | |
| 1340004 | Infopoint – Kriegsgefangenenlager Stalag XVIII A (2021 bis 2024) | | | | | | | | |
| | Geplante Gesamtkosten: | 120 000,00 | | | | | | | |
| | Auszahlungen - Investitionen - Mittelverwendung | 111 114,41 | 0,00 | 25 000,00 | 0,00 | 0,00 | 0,00 | 0,00 | 136 100,00 |
| | Anschaffungs- oder Herstellungskosten | 111 114,41 | 0,00 | 25 000,00 | 0,00 | 0,00 | 0,00 | 0,00 | 136 100,00 |
| 5/340004-015000 | Kulturgüter unbeweglich | 110 918,78 | 0,00 | 0,00 | | | | | 110 900,00 |
| 5/340004-720009 | Vergütungen zwischen Verwaltungszweigen | 195,63 | 0,00 | 0,00 | | | | | 200,00 |
| 5/340004-722000 | Rückersätze von Erträgen | 0,00 | 0,00 | 25 000,00 | | | | | 25 000,00 |
| | Einzahlungen - Finanzierung - Mittelaufbringung | 111 114,41 | 51 400,00 | 0,00 | 0,00 | 0,00 | 0,00 | 0,00 | 162 500,00 |
| | Mittel aus Geldfluss aus der operativen Gebarung | 0,00 | 0,00 | 0,00 | 0,00 | 0,00 | 0,00 | 0,00 | 0,00 |
| | Bedarfszuweisungen/KTZ | 14 000,00 | 0,00 | 0,00 | 0,00 | 0,00 | 0,00 | 0,00 | 14 000,00 |
| 6/340004+301000 | Kapitaltransfers von Ländern, Landesfonds und Landeskammern | 14 000,00 | 0,00 | 0,00 | | | | | 14 000,00 |
| | Haushaltsrücklagen/Zahlungsmittelreserven | 36 242,44 | 0,00 | 0,00 | 0,00 | 0,00 | 0,00 | 0,00 | 36 200,00 |
| 6/340004+895000 | Entnahmen von allgemeinen Haushaltsrücklagen | 36 242,44 | 0,00 | 0,00 | | | | | 36 200,00 |

| Vorhaben | Vorhabensbezeichnung | RA Vorjahre | VA 2023 | VA 2024 | Plan 2025 | Plan 2026 | Plan 2027 | Plan 2028 | Plan Gesamt (gerundet) |
|---|---|------------------|------------------|-------------------|------------------|------------------|------------------|------------------|---------------------------|
| Konto | Bezeichnung | | | | | | | | |
| Sonstige Kapitaltransfers und Subventionen | | 60 871,97 | 51 400,00 | 0,00 | 0,00 | 0,00 | 0,00 | 0,00 | 112 300,00 |
| 6/340004+300000 | Kapitaltransfers von Bund, Bundesfonds und Bundeskammern (Zukunftsfonds der Republik Österreich) | 5 000,00 | 0,00 | 0,00 | | | | | 5 000,00 |
| 6/340004+300010 | Kapitaltransfers von Bund, Bundesfonds und Bundeskammern (Bundesministerium für Kunst und Kultur) | 14 000,00 | 0,00 | 0,00 | | | | | 14 000,00 |
| 6/340004+305000 | Kapitaltransfers von Unternehmen (ohne Finanzunternehmen) - Geldspenden | 4 500,00 | 0,00 | 0,00 | | | | | 4 500,00 |
| 6/340004+307000 | Kapitaltransfers von privaten Haushalten und privaten Organisationen ohne Erwerbszweck und andere | 25 000,00 | 0,00 | 0,00 | | | | | 25 000,00 |
| 6/340004+308000 | Kapitaltransfers vom Ausland - Geldspenden | 12 371,97 | 0,00 | 0,00 | | | | | 12 400,00 |
| 6/340004+309000 | Kapitaltransfers von der Europäischen Union | 0,00 | 36 000,00 | 0,00 | | | | | 36 000,00 |
| 6/340004+860000 | Transfers von Bund, Bundesfonds und Bundeskammern | 0,00 | 6 200,00 | 0,00 | | | | | 6 200,00 |
| 6/340004+861000 | Transfers von Ländern, Landesfonds und Landeskammern | 0,00 | 4 100,00 | 0,00 | | | | | 4 100,00 |
| 6/340004+888000 | Transfers von der Europäischen Union | 0,00 | 5 100,00 | 0,00 | | | | | 5 100,00 |
| Darlehen/Innere Darlehen | | 0,00 | 0,00 | 0,00 | 0,00 | 0,00 | 0,00 | 0,00 | 0,00 |
| Finanzierungsleasing | | 0,00 | 0,00 | 0,00 | 0,00 | 0,00 | 0,00 | 0,00 | 0,00 |
| Veräußerung langfristiges Vermögen und sonstiges | | 0,00 | 0,00 | 0,00 | 0,00 | 0,00 | 0,00 | 0,00 | 0,00 |
| Finanzierungsergebnis 1340004 | | 0,00 | 51 400,00 | -25 000,00 | 0,00 | 0,00 | 0,00 | 0,00 | 26 400,00 |
| | <i>inklusive Vorjahre (gerundet)</i> | | 51 400,00 | 26 400,00 | 26 400,00 | 26 400,00 | 26 400,00 | 26 400,00 | |

| Vorhaben | Vorhabensbezeichnung | RA Vorjahre | VA 2023 | VA 2024 | Plan 2025 | Plan 2026 | Plan 2027 | Plan 2028 | Plan Gesamt (gerundet) |
|---|---|------------------|-------------------|-------------------|-------------|-------------|-------------|-------------|---------------------------|
| Konto | Bezeichnung | | | | | | | | |
| 1380021 | Vereinshaus St. Margarethen (2022 bis 2024) | | | | | | | | |
| Geplante Gesamtkosten: | 600 000,00 | | | | | | | | |
| Auszahlungen - Investitionen - Mittelverwendung | | 3 028,20 | 509 000,00 | 88 000,00 | 0,00 | 0,00 | 0,00 | 0,00 | 600 000,00 |
| Anschaffungs- oder Herstellungskosten | | 3 028,20 | 597 000,00 | 88 000,00 | 0,00 | 0,00 | 0,00 | 0,00 | 688 000,00 |
| 5/380021-061000 | Im Bau befindliche Gebäude und Bauten | 3 028,20 | 526 000,00 | 84 000,00 | | | | | 613 000,00 |
| 5/380021-063000 | Im Bau befindliche Anlagen (Amts-, Betriebs- und Geschäftsausstattung) | 0,00 | 66 000,00 | 1 000,00 | | | | | 67 000,00 |
| 5/380021-720009 | Vergütungen zwischen Verwaltungszweigen | 0,00 | 5 000,00 | 0,00 | | | | | 5 000,00 |
| 5/380021-720109 | Vergütungen zwischen Verwaltungszweigen | 0,00 | 0,00 | 3 000,00 | | | | | 3 000,00 |
| Korrektur Auszahlungen VA 2023 | | 0,00 | -88 000,00 | 0,00 | 0,00 | 0,00 | 0,00 | 0,00 | -88 000,00 |
| Einzahlungen - Finanzierung - Mittelaufbringung | | 49 200,00 | 339 500,00 | 211 300,00 | 0,00 | 0,00 | 0,00 | 0,00 | 600 000,00 |
| Mittel aus Geldfluss aus der operativen Gebarung | | 0,00 | 0,00 | 0,00 | 0,00 | 0,00 | 0,00 | 0,00 | 0,00 |
| Bedarfszuweisungen/KTZ | | 0,00 | 470 800,00 | 0,00 | 0,00 | 0,00 | 0,00 | 0,00 | 470 800,00 |
| 6/380021+301000 | Kapitaltransfers von Ländern, Landesfonds und Landeskammern | 0,00 | 80 000,00 | 0,00 | | | | | 80 000,00 |
| 6/380021+301100 | Kapitaltransfers von Ländern, Landesfonds und Landeskammern - BZ im Rahmen | 0,00 | 311 300,00 | 0,00 | | | | | 311 300,00 |
| 6/380021+301200 | Kapitaltransfers von Ländern, Landesfonds und Landeskammern - BZ außerhalb des Rahmen | 0,00 | 50 000,00 | 0,00 | | | | | 50 000,00 |
| 6/380021+301400 | Kapitaltransfer von Ländern - 2. Corona-Gemeindehilfspaket | 0,00 | 29 500,00 | 0,00 | | | | | 29 500,00 |
| Haushaltsrücklagen/Zahlungsmittelreserven | | 0,00 | 0,00 | 0,00 | 0,00 | 0,00 | 0,00 | 0,00 | 0,00 |
| Sonstige Kapitaltransfers und Subventionen | | 49 200,00 | 129 200,00 | 211 300,00 | 0,00 | 0,00 | 0,00 | 0,00 | 389 700,00 |
| 6/380021+300000 | Kapitaltransfers von Bund, Bundesfonds und Bundeskammern (KIG 2020) | 49 200,00 | 49 200,00 | 0,00 | | | | | 98 400,00 |
| 6/380021+309000 | Kapitaltransfers von der Europäischen Union | 0,00 | 80 000,00 | 0,00 | | | | | 80 000,00 |
| 6/380021+861100 | Transfers von Ländern, Landesfonds und Landeskammern - BZ im Rahmen | 0,00 | 0,00 | 211 300,00 | | | | | 211 300,00 |
| Darlehen/Innere Darlehen | | 0,00 | 0,00 | 0,00 | 0,00 | 0,00 | 0,00 | 0,00 | 0,00 |
| Finanzierungsleasing | | 0,00 | 0,00 | 0,00 | 0,00 | 0,00 | 0,00 | 0,00 | 0,00 |
| Veräußerung langfristiges Vermögen und sonstiges | | 0,00 | 0,00 | 0,00 | 0,00 | 0,00 | 0,00 | 0,00 | 0,00 |

| Vorhaben | Vorhabensbezeichnung | RA Vorjahre | VA 2023 | VA 2024 | Plan 2025 | Plan 2026 | Plan 2027 | Plan 2028 | Plan Gesamt (gerundet) |
|--------------------------------------|--------------------------------------|------------------|--------------------|-------------------|-------------|-------------|-------------|-------------|---------------------------|
| Konto | Bezeichnung | | | | | | | | |
| | Korrektur Einzahlungen VA 2023 | 0,00 | -260 500,00 | 0,00 | 0,00 | 0,00 | 0,00 | 0,00 | -260 500,00 |
| Finanzierungsergebnis 1380021 | | 46 171,80 | -169 500,00 | 123 300,00 | 0,00 | 0,00 | 0,00 | 0,00 | 0,00 |
| | <i>inklusive Vorjahre (gerundet)</i> | | -123 300,00 | 0,00 | 0,00 | 0,00 | 0,00 | 0,00 | |

| Vorhaben | Vorhabensbezeichnung | RA Vorjahre | VA 2023 | VA 2024 | Plan 2025 | Plan 2026 | Plan 2027 | Plan 2028 | Plan Gesamt (gerundet) |
|---|---|---------------------|-------------------|-------------------|-------------------|-------------------|-------------------|-------------------|---------------------------|
| Konto | Bezeichnung | | | | | | | | |
| 1612340 | Neugestaltung Obere Stadt (2017 bis 2024) | | | | | | | | |
| Geplante Gesamtkosten: 2 645 500,00 | | | | | | | | | |
| Auszahlungen - Investitionen - Mittelverwendung | | 1 537 955,23 | 102 400,00 | 176 000,00 | 0,00 | 0,00 | 0,00 | 0,00 | 1 816 400,00 |
| Anschaffungs- oder Herstellungskosten | | 190 390,80 | 102 400,00 | 176 000,00 | 0,00 | 0,00 | 0,00 | 0,00 | 468 800,00 |
| 5/612340-002100 | Straßenbauten | 0,00 | 2 400,00 | 0,00 | | | | | 2 400,00 |
| 5/612340-060000 | Im Bau befindliche Grundstückseinrichtungen | 141 190,80 | 100 000,00 | 176 000,00 | | | | | 417 200,00 |
| 5/612340-770000 | Kapitaltransfers an Bund, Bundesfonds und Bundeskammern | 49 200,00 | 0,00 | 0,00 | | | | | 49 200,00 |
| Gesamtauszahlungen aus VRV 1997-Jahren | | 1 347 564,43 | 0,00 | 0,00 | 0,00 | 0,00 | 0,00 | 0,00 | 1 347 600,00 |
| Einzahlungen - Finanzierung - Mittelaufbringung | | 2 253 662,00 | 102 400,00 | 176 000,00 | 0,00 | 0,00 | 0,00 | 0,00 | 2 532 100,00 |
| Mittel aus Geldfluss aus der operativen Gebarung | | 0,00 | 0,00 | 0,00 | 0,00 | 0,00 | 0,00 | 0,00 | 0,00 |
| Bedarfszuweisungen/KTZ | | 195 800,00 | 70 000,00 | 0,00 | 0,00 | 0,00 | 0,00 | 0,00 | 265 800,00 |
| 6/612340+301200 | Kapitaltransfers von Ländern, Landesfonds und Landeskammern - BZ außerhalb des Rahmen | 195 800,00 | 70 000,00 | 0,00 | | | | | 265 800,00 |
| Haushaltsrücklagen/Zahlungsmittelreserven | | 0,00 | 32 400,00 | 176 000,00 | 0,00 | 0,00 | 0,00 | 0,00 | 208 400,00 |
| 6/612340+894005 | Entnahmen von zweckgebundenen Haushaltsrücklagen - Sonderrücklage Energiewende | 0,00 | 32 400,00 | 176 000,00 | | | | | 208 400,00 |
| Sonstige Kapitaltransfers und Subventionen | | 49 200,00 | 0,00 | 0,00 | 0,00 | 0,00 | 0,00 | 0,00 | 49 200,00 |
| 6/612340+300000 | Kapitaltransfers von Bund, Bundesfonds und Bundeskammern (KIG 2020) | 49 200,00 | 0,00 | 0,00 | | | | | 49 200,00 |
| Darlehen/Innere Darlehen | | 0,00 | 0,00 | 0,00 | 0,00 | 0,00 | 0,00 | 0,00 | 0,00 |
| Finanzierungsleasing | | 0,00 | 0,00 | 0,00 | 0,00 | 0,00 | 0,00 | 0,00 | 0,00 |
| Veräußerung langfristiges Vermögen und sonstiges | | 0,00 | 0,00 | 0,00 | 0,00 | 0,00 | 0,00 | 0,00 | 0,00 |
| Gesamteinzahlungen aus VRV 1997-Jahren | | 2 008 662,00 | 0,00 | 0,00 | 0,00 | 0,00 | 0,00 | 0,00 | 2 008 700,00 |
| Finanzierungsergebnis 1612340 | | 715 706,77 | 0,00 | 0,00 | 0,00 | 0,00 | 0,00 | 0,00 | 715 700,00 |
| <i>inklusive Vorjahre (gerundet)</i> | | | 715 700,00 | 715 700,00 | 715 700,00 | 715 700,00 | 715 700,00 | 715 700,00 | |

| Vorhaben | Vorhabensbezeichnung | RA Vorjahre | VA 2023 | VA 2024 | Plan 2025 | Plan 2026 | Plan 2027 | Plan 2028 | Plan Gesamt (gerundet) |
|--------------------------------------|---|-------------------|-------------------|-------------------|-------------------|-------------------|-------------------|-------------------|---------------------------|
| Konto | Bezeichnung | | | | | | | | |
| 1631010 | Hochwasserschutzprojekt Lavant (LA 02 und LA 03) (2011 bis 2025) | | | | | | | | |
| | Geplante Gesamtkosten: | 761 000,00 | | | | | | | |
| | Auszahlungen - Investitionen - Mittelverwendung | 217 369,73 | 80 000,00 | 40 000,00 | 0,00 | 0,00 | 0,00 | 0,00 | 337 400,00 |
| | Anschaffungs- oder Herstellungskosten | 59 306,42 | 80 000,00 | 40 000,00 | 0,00 | 0,00 | 0,00 | 0,00 | 179 300,00 |
| | 5/631010-728000 Entgelte für sonstige Leistungen | 59 306,42 | 80 000,00 | 40 000,00 | 0,00 | | | | 179 300,00 |
| | Gesamtauszahlungen aus VRV 1997-Jahren | 158 063,31 | 0,00 | 0,00 | 0,00 | 0,00 | 0,00 | 0,00 | 158 100,00 |
| | Einzahlungen - Finanzierung - Mittelaufbringung | 761 000,00 | 0,00 | 0,00 | 0,00 | 0,00 | 0,00 | 0,00 | 761 000,00 |
| | Mittel aus Geldfluss aus der operativen Gebarung | 0,00 | 0,00 | 0,00 | 0,00 | 0,00 | 0,00 | 0,00 | 0,00 |
| | Bedarfszuweisungen/KTZ | 0,00 | 0,00 | 0,00 | 0,00 | 0,00 | 0,00 | 0,00 | 0,00 |
| | Haushaltsrücklagen/Zahlungsmittelreserven | 0,00 | 0,00 | 0,00 | 0,00 | 0,00 | 0,00 | 0,00 | 0,00 |
| | Sonstige Kapitaltransfers und Subventionen | 22 500,00 | 0,00 | 0,00 | 0,00 | 0,00 | 0,00 | 0,00 | 22 500,00 |
| | 6/631010+861100 Transfers von Ländern, Landesfonds und Landeskammern - BZ im Rahmen | 22 500,00 | 0,00 | 0,00 | 0,00 | | | | 22 500,00 |
| | Darlehen/Innere Darlehen | 0,00 | 0,00 | 0,00 | 0,00 | 0,00 | 0,00 | 0,00 | 0,00 |
| | Finanzierungsleasing | 0,00 | 0,00 | 0,00 | 0,00 | 0,00 | 0,00 | 0,00 | 0,00 |
| | Veräußerung langfristiges Vermögen und sonstiges | 0,00 | 0,00 | 0,00 | 0,00 | 0,00 | 0,00 | 0,00 | 0,00 |
| | Gesamteinzahlungen aus VRV 1997-Jahren | 738 500,00 | 0,00 | 0,00 | 0,00 | 0,00 | 0,00 | 0,00 | 738 500,00 |
| Finanzierungsergebnis 1631010 | | 543 630,27 | -80 000,00 | -40 000,00 | 0,00 | 0,00 | 0,00 | 0,00 | 423 600,00 |
| | <i>inklusive Vorjahre (gerundet)</i> | | 463 600,00 | 423 600,00 | 423 600,00 | 423 600,00 | 423 600,00 | 423 600,00 | |

| Vorhaben | Vorhabensbezeichnung | RA Vorjahre | VA 2023 | VA 2024 | Plan 2025 | Plan 2026 | Plan 2027 | Plan 2028 | Plan Gesamt (gerundet) |
|--------------------------------------|--|-------------------|-------------------|-----------------|-------------|-------------|-------------|-------------|---------------------------|
| Konto | Bezeichnung | | | | | | | | |
| 1631030 | Neudauerbach (NE) (2012 bis 2024) | | | | | | | | |
| | Geplante Gesamtkosten: | | 223 000,00 | | | | | | |
| | Auszahlungen - Investitionen - Mittelverwendung | 214 512,54 | 61 100,00 | 1 000,00 | 0,00 | 0,00 | 0,00 | 0,00 | 276 600,00 |
| | Anschaffungs- oder Herstellungskosten | 100 117,50 | 95 000,00 | 1 000,00 | 0,00 | 0,00 | 0,00 | 0,00 | 196 100,00 |
| | 5/631030-060000 Im Bau befindliche Grundstückseinrichtungen | 51 600,00 | 95 000,00 | 1 000,00 | | | | | 147 600,00 |
| | 5/631030-728000 Entgelte für sonstige Leistungen | 48 517,50 | 0,00 | 0,00 | | | | | 48 500,00 |
| | Korrektur Auszahlungen VA 2023 | 0,00 | -33 900,00 | 0,00 | 0,00 | 0,00 | 0,00 | 0,00 | -33 900,00 |
| | Gesamtauszahlungen aus VRV 1997-Jahren | 114 395,04 | 0,00 | 0,00 | 0,00 | 0,00 | 0,00 | 0,00 | 114 400,00 |
| | Einzahlungen - Finanzierung - Mittelaufbringung | 225 604,03 | 50 000,00 | 1 000,00 | 0,00 | 0,00 | 0,00 | 0,00 | 276 600,00 |
| | Mittel aus Geldfluss aus der operativen Gebarung | 0,00 | 0,00 | 0,00 | 0,00 | 0,00 | 0,00 | 0,00 | 0,00 |
| | Bedarfszuweisungen/KTZ | 0,00 | 0,00 | 0,00 | 0,00 | 0,00 | 0,00 | 0,00 | 0,00 |
| | Haushaltsrücklagen/Zahlungsmittelreserven | 45 204,03 | 50 000,00 | 1 000,00 | 0,00 | 0,00 | 0,00 | 0,00 | 96 200,00 |
| | 6/631030+895000 Entnahmen von allgemeinen Haushaltsrücklagen | 45 204,03 | 50 000,00 | 1 000,00 | | | | | 96 200,00 |
| | Sonstige Kapitaltransfers und Subventionen | 0,00 | 0,00 | 0,00 | 0,00 | 0,00 | 0,00 | 0,00 | 0,00 |
| | Darlehen/Innere Darlehen | 0,00 | 0,00 | 0,00 | 0,00 | 0,00 | 0,00 | 0,00 | 0,00 |
| | Finanzierungsleasing | 0,00 | 0,00 | 0,00 | 0,00 | 0,00 | 0,00 | 0,00 | 0,00 |
| | Veräußerung langfristiges Vermögen und sonstiges | 0,00 | 0,00 | 0,00 | 0,00 | 0,00 | 0,00 | 0,00 | 0,00 |
| | Gesamteinzahlungen aus VRV 1997-Jahren | 180 400,00 | 0,00 | 0,00 | 0,00 | 0,00 | 0,00 | 0,00 | 180 400,00 |
| Finanzierungsergebnis 1631030 | | 11 091,49 | -11 100,00 | 0,00 | 0,00 | 0,00 | 0,00 | 0,00 | 0,00 |
| | <i>inklusive Vorjahre (gerundet)</i> | | 0,00 | 0,00 | 0,00 | 0,00 | 0,00 | 0,00 | |

| Vorhaben | Vorhabensbezeichnung | RA Vorjahre | VA 2023 | VA 2024 | Plan 2025 | Plan 2026 | Plan 2027 | Plan 2028 | Plan Gesamt (gerundet) |
|--------------------------------------|---|-------------|------------------|------------------|-------------|-------------|-------------|-------------|---------------------------|
| Konto | Bezeichnung | | | | | | | | |
| 1631050 | HWS Hochwasserschutz Arlingbach (2014 bis 2024) | | | | | | | | |
| | Auszahlungen - Investitionen - Mittelverwendung | 0,00 | 23 700,00 | 30 000,00 | 0,00 | 0,00 | 0,00 | 0,00 | 53 700,00 |
| | Anschaffungs- oder Herstellungskosten | 0,00 | 23 700,00 | 30 000,00 | 0,00 | 0,00 | 0,00 | 0,00 | 53 700,00 |
| 5/631050-060000 | Im Bau befindliche Grundstückseinrichtungen | 0,00 | 23 700,00 | 30 000,00 | | | | | 53 700,00 |
| | Einzahlungen - Finanzierung - Mittelaufbringung | 0,00 | 23 700,00 | 30 000,00 | 0,00 | 0,00 | 0,00 | 0,00 | 53 700,00 |
| | Mittel aus Geldfluss aus der operativen Gebarung | 0,00 | 0,00 | 0,00 | 0,00 | 0,00 | 0,00 | 0,00 | 0,00 |
| | Bedarfszuweisungen/KTZ | 0,00 | 0,00 | 0,00 | 0,00 | 0,00 | 0,00 | 0,00 | 0,00 |
| | Haushaltsrücklagen/Zahlungsmittelreserven | 0,00 | 23 700,00 | 30 000,00 | 0,00 | 0,00 | 0,00 | 0,00 | 53 700,00 |
| 6/631050+895000 | Entnahmen von allgemeinen Haushaltsrücklagen | 0,00 | 23 700,00 | 30 000,00 | | | | | 53 700,00 |
| | Sonstige Kapitaltransfers und Subventionen | 0,00 | 0,00 | 0,00 | 0,00 | 0,00 | 0,00 | 0,00 | 0,00 |
| | Darlehen/Innere Darlehen | 0,00 | 0,00 | 0,00 | 0,00 | 0,00 | 0,00 | 0,00 | 0,00 |
| | Finanzierungsleasing | 0,00 | 0,00 | 0,00 | 0,00 | 0,00 | 0,00 | 0,00 | 0,00 |
| | Veräußerung langfristiges Vermögen und sonstiges | 0,00 | 0,00 | 0,00 | 0,00 | 0,00 | 0,00 | 0,00 | 0,00 |
| Finanzierungsergebnis 1631050 | | 0,00 | 0,00 | 0,00 | 0,00 | 0,00 | 0,00 | 0,00 | 0,00 |
| | <i>inklusive Vorjahre (gerundet)</i> | | 0,00 | 0,00 | 0,00 | 0,00 | 0,00 | 0,00 | |

| Vorhaben | Vorhabensbezeichnung | RA Vorjahre | VA 2023 | VA 2024 | Plan 2025 | Plan 2026 | Plan 2027 | Plan 2028 | Plan Gesamt (gerundet) |
|--------------------------------------|---|-------------|-------------|------------------|-------------|-------------|-------------|-------------|---------------------------|
| Konto | Bezeichnung | | | | | | | | |
| 1631070 | HWS Weißenbach (WB 01 und WB 02) (2019 bis 2024) | | | | | | | | |
| | Auszahlungen - Investitionen - Mittelverwendung | 0,00 | 0,00 | 15 000,00 | 0,00 | 0,00 | 0,00 | 0,00 | 15 000,00 |
| | Anschaffungs- oder Herstellungskosten | 0,00 | 0,00 | 15 000,00 | 0,00 | 0,00 | 0,00 | 0,00 | 15 000,00 |
| 5/631070-060000 | Im Bau befindliche Grundstückseinrichtungen | 0,00 | 0,00 | 15 000,00 | | | | | 15 000,00 |
| | Einzahlungen - Finanzierung - Mittelaufbringung | 0,00 | 0,00 | 15 000,00 | 0,00 | 0,00 | 0,00 | 0,00 | 15 000,00 |
| | Mittel aus Geldfluss aus der operativen Gebarung | 0,00 | 0,00 | 0,00 | 0,00 | 0,00 | 0,00 | 0,00 | 0,00 |
| | Bedarfszuweisungen/KTZ | 0,00 | 0,00 | 0,00 | 0,00 | 0,00 | 0,00 | 0,00 | 0,00 |
| | Haushaltsrücklagen/Zahlungsmittelreserven | 0,00 | 0,00 | 15 000,00 | 0,00 | 0,00 | 0,00 | 0,00 | 15 000,00 |
| 6/631070+895000 | Entnahmen von allgemeinen Haushaltsrücklagen | 0,00 | 0,00 | 15 000,00 | | | | | 15 000,00 |
| | Sonstige Kapitaltransfers und Subventionen | 0,00 | 0,00 | 0,00 | 0,00 | 0,00 | 0,00 | 0,00 | 0,00 |
| | Darlehen/Innere Darlehen | 0,00 | 0,00 | 0,00 | 0,00 | 0,00 | 0,00 | 0,00 | 0,00 |
| | Finanzierungsleasing | 0,00 | 0,00 | 0,00 | 0,00 | 0,00 | 0,00 | 0,00 | 0,00 |
| | Veräußerung langfristiges Vermögen und sonstiges | 0,00 | 0,00 | 0,00 | 0,00 | 0,00 | 0,00 | 0,00 | 0,00 |
| Finanzierungsergebnis 1631070 | | 0,00 | 0,00 | 0,00 | 0,00 | 0,00 | 0,00 | 0,00 | 0,00 |
| | <i>inklusive Vorjahre (gerundet)</i> | | 0,00 | 0,00 | 0,00 | 0,00 | 0,00 | 0,00 | |

| Vorhaben | Vorhabensbezeichnung | RA Vorjahre | VA 2023 | VA 2024 | Plan 2025 | Plan 2026 | Plan 2027 | Plan 2028 | Plan Gesamt (gerundet) |
|--------------------------------------|---|------------------|------------------|------------------|-------------|-------------|-------------|-------------|---------------------------|
| Konto | Bezeichnung | | | | | | | | |
| 1631080 | HWS Pailbach (PA 02) (2019 bis 2024) | | | | | | | | |
| | Geplante Gesamtkosten: | | 20 000,00 | | | | | | |
| | Auszahlungen - Investitionen - Mittelverwendung | 10 000,00 | 10 000,00 | 20 000,00 | 0,00 | 0,00 | 0,00 | 0,00 | 40 000,00 |
| | Anschaffungs- oder Herstellungskosten | 10 000,00 | 10 000,00 | 20 000,00 | 0,00 | 0,00 | 0,00 | 0,00 | 40 000,00 |
| | 5/631080-060000 Im Bau befindliche Grundstückseinrichtungen | 0,00 | 10 000,00 | 20 000,00 | | | | | 30 000,00 |
| | 5/631080-728000 Entgelte für sonstige Leistungen - Planungsleistungen | 10 000,00 | 0,00 | 0,00 | | | | | 10 000,00 |
| | Einzahlungen - Finanzierung - Mittelaufbringung | 10 000,00 | 10 000,00 | 20 000,00 | 0,00 | 0,00 | 0,00 | 0,00 | 40 000,00 |
| | Mittel aus Geldfluss aus der operativen Gebarung | 0,00 | 0,00 | 0,00 | 0,00 | 0,00 | 0,00 | 0,00 | 0,00 |
| | Bedarfszuweisungen/KTZ | 0,00 | 0,00 | 0,00 | 0,00 | 0,00 | 0,00 | 0,00 | 0,00 |
| | Haushaltsrücklagen/Zahlungsmittelreserven | 10 000,00 | 10 000,00 | 20 000,00 | 0,00 | 0,00 | 0,00 | 0,00 | 40 000,00 |
| | 6/631080+895000 Entnahmen von allgemeinen Haushaltsrücklagen | 10 000,00 | 10 000,00 | 20 000,00 | | | | | 40 000,00 |
| | Sonstige Kapitaltransfers und Subventionen | 0,00 | 0,00 | 0,00 | 0,00 | 0,00 | 0,00 | 0,00 | 0,00 |
| | Darlehen/Innere Darlehen | 0,00 | 0,00 | 0,00 | 0,00 | 0,00 | 0,00 | 0,00 | 0,00 |
| | Finanzierungsleasing | 0,00 | 0,00 | 0,00 | 0,00 | 0,00 | 0,00 | 0,00 | 0,00 |
| | Veräußerung langfristiges Vermögen und sonstiges | 0,00 | 0,00 | 0,00 | 0,00 | 0,00 | 0,00 | 0,00 | 0,00 |
| Finanzierungsergebnis 1631080 | | 0,00 | 0,00 | 0,00 | 0,00 | 0,00 | 0,00 | 0,00 | 0,00 |
| | <i>inklusive Vorjahre (gerundet)</i> | | 0,00 | 0,00 | 0,00 | 0,00 | 0,00 | 0,00 | |

| Vorhaben | Vorhabensbezeichnung | RA Vorjahre | VA 2023 | VA 2024 | Plan 2025 | Plan 2026 | Plan 2027 | Plan 2028 | Plan Gesamt (gerundet) |
|--------------------------------------|--|-----------------|--------------------|-------------------|-------------|-------------|-------------|-------------|---------------------------|
| Konto | Bezeichnung | | | | | | | | |
| 1633010 | Hochwasserschutz Schoßbach (2022 bis 2024) | | | | | | | | |
| | Geplante Gesamtkosten: | | 1 000 000,00 | | | | | | |
| | Auszahlungen - Investitionen - Mittelverwendung | 8 320,00 | 42 500,00 | 949 200,00 | 0,00 | 0,00 | 0,00 | 0,00 | 1 000 000,00 |
| | Anschaffungs- oder Herstellungskosten | 8 320,00 | 991 700,00 | 949 200,00 | 0,00 | 0,00 | 0,00 | 0,00 | 1 949 200,00 |
| 5/633010-060000 | Im Bau befindliche Grundstückseinrichtungen | 8 320,00 | 641 700,00 | 599 200,00 | | | | | 1 249 200,00 |
| 5/633010-770000 | Kapitaltransfers an Bund, Bundesfonds und Bundeskammern - Wildbach- und Lawinenverbauung (WLV) | 0,00 | 350 000,00 | 350 000,00 | | | | | 700 000,00 |
| | Korrektur Auszahlungen VA 2023 | 0,00 | -949 200,00 | 0,00 | 0,00 | 0,00 | 0,00 | 0,00 | -949 200,00 |
| | Einzahlungen - Finanzierung - Mittelaufbringung | 8 320,00 | 42 500,00 | 949 200,00 | 0,00 | 0,00 | 0,00 | 0,00 | 1 000 000,00 |
| | Mittel aus Geldfluss aus der operativen Gebarung | 0,00 | 0,00 | 0,00 | 0,00 | 0,00 | 0,00 | 0,00 | 0,00 |
| | Bedarfszuweisungen/KTZ | 0,00 | 0,00 | 0,00 | 0,00 | 0,00 | 0,00 | 0,00 | 0,00 |
| | Haushaltsrücklagen/Zahlungsmittelreserven | 8 320,00 | 641 700,00 | 599 200,00 | 0,00 | 0,00 | 0,00 | 0,00 | 1 249 200,00 |
| 6/633010+895000 | Entnahmen von allgemeinen Haushaltsrücklagen | 8 320,00 | 641 700,00 | 599 200,00 | | | | | 1 249 200,00 |
| | Sonstige Kapitaltransfers und Subventionen | 0,00 | 350 000,00 | 350 000,00 | 0,00 | 0,00 | 0,00 | 0,00 | 700 000,00 |
| 6/633010+865010 | Transfers von Beteiligungen - Wolfsberger Stadtwerke GmbH | 0,00 | 350 000,00 | 350 000,00 | | | | | 700 000,00 |
| | Darlehen/Innere Darlehen | 0,00 | 0,00 | 0,00 | 0,00 | 0,00 | 0,00 | 0,00 | 0,00 |
| | Finanzierungsleasing | 0,00 | 0,00 | 0,00 | 0,00 | 0,00 | 0,00 | 0,00 | 0,00 |
| | Veräußerung langfristiges Vermögen und sonstiges | 0,00 | 0,00 | 0,00 | 0,00 | 0,00 | 0,00 | 0,00 | 0,00 |
| | Korrektur Einzahlungen VA 2023 | 0,00 | -949 200,00 | 0,00 | 0,00 | 0,00 | 0,00 | 0,00 | -949 200,00 |
| Finanzierungsergebnis 1633010 | | 0,00 | 0,00 | 0,00 | 0,00 | 0,00 | 0,00 | 0,00 | 0,00 |
| | <i>inklusive Vorjahre (gerundet)</i> | | 0,00 | 0,00 | 0,00 | 0,00 | 0,00 | 0,00 | |

| Vorhaben | Vorhabensbezeichnung | RA Vorjahre | VA 2023 | VA 2024 | Plan 2025 | Plan 2026 | Plan 2027 | Plan 2028 | Plan Gesamt (gerundet) |
|--------------------------------------|---|-------------------|------------------|------------------|-------------|-------------|-------------|-------------|---------------------------|
| Konto | Bezeichnung | | | | | | | | |
| 1633021 | HWS Waldensteinerbach (2021 bis 2024) | | | | | | | | |
| | Auszahlungen - Investitionen - Mittelverwendung | 159 900,00 | 39 000,00 | 60 000,00 | 0,00 | 0,00 | 0,00 | 0,00 | 258 900,00 |
| | Anschaffungs- oder Herstellungskosten | 159 900,00 | 39 000,00 | 60 000,00 | 0,00 | 0,00 | 0,00 | 0,00 | 258 900,00 |
| 5/633020-060000 | Im Bau befindliche Grundstückseinrichtungen | 139 100,00 | 39 000,00 | 60 000,00 | | | | | 238 100,00 |
| 1/633020-060000 | Im Bau befindliche Grundstückseinrichtungen | 20 800,00 | 0,00 | 0,00 | | | | | 20 800,00 |
| | Einzahlungen - Finanzierung - Mittelaufbringung | 159 900,00 | 39 000,00 | 60 000,00 | 0,00 | 0,00 | 0,00 | 0,00 | 258 900,00 |
| | Mittel aus Geldfluss aus der operativen Gebarung | 0,00 | 0,00 | 0,00 | 0,00 | 0,00 | 0,00 | 0,00 | 0,00 |
| | Bedarfszuweisungen/KTZ | 0,00 | 0,00 | 0,00 | 0,00 | 0,00 | 0,00 | 0,00 | 0,00 |
| | Haushaltsrücklagen/Zahlungsmittelreserven | 159 900,00 | 39 000,00 | 60 000,00 | 0,00 | 0,00 | 0,00 | 0,00 | 258 900,00 |
| 2/633020+895000 | Entnahmen von allgemeinen Haushaltsrücklagen | 159 900,00 | 39 000,00 | 60 000,00 | | | | | 258 900,00 |
| | Sonstige Kapitaltransfers und Subventionen | 0,00 | 0,00 | 0,00 | 0,00 | 0,00 | 0,00 | 0,00 | 0,00 |
| | Darlehen/Innere Darlehen | 0,00 | 0,00 | 0,00 | 0,00 | 0,00 | 0,00 | 0,00 | 0,00 |
| | Finanzierungsleasing | 0,00 | 0,00 | 0,00 | 0,00 | 0,00 | 0,00 | 0,00 | 0,00 |
| | Veräußerung langfristiges Vermögen und sonstiges | 0,00 | 0,00 | 0,00 | 0,00 | 0,00 | 0,00 | 0,00 | 0,00 |
| Finanzierungsergebnis 1633021 | | 0,00 | 0,00 | 0,00 | 0,00 | 0,00 | 0,00 | 0,00 | 0,00 |
| | <i>inklusive Vorjahre (gerundet)</i> | | 0,00 | 0,00 | 0,00 | 0,00 | 0,00 | 0,00 | |

| Vorhaben | Vorhabensbezeichnung | RA Vorjahre | VA 2023 | VA 2024 | Plan 2025 | Plan 2026 | Plan 2027 | Plan 2028 | Plan Gesamt (gerundet) |
|--------------------------------------|--|-------------------|-------------------|-------------------|-------------|-------------|-------------|-------------|---------------------------|
| Konto | Bezeichnung | | | | | | | | |
| 1816001 | LED-Straßenbeleuchtung (2021 bis 2024) | | | | | | | | |
| | Geplante Gesamtkosten: | | 1 000 000,00 | | | | | | |
| | Auszahlungen - Investitionen - Mittelverwendung | 908 476,77 | 0,00 | 91 500,00 | 0,00 | 0,00 | 0,00 | 0,00 | 1 000 000,00 |
| | Anschaffungs- oder Herstellungskosten | 908 476,77 | 45 000,00 | 91 500,00 | 0,00 | 0,00 | 0,00 | 0,00 | 1 045 000,00 |
| 5/816001-060000 | Im Bau befindliche Grundstückseinrichtungen | 908 476,77 | 0,00 | 91 500,00 | | | | | 1 000 000,00 |
| 5/816001-794005 | Zuweisung an zweckgebundene Haushaltsrücklagen - Sonderrücklage Energiewende | 0,00 | 45 000,00 | 0,00 | | | | | 45 000,00 |
| | Korrektur Auszahlungen VA 2023 | 0,00 | -45 000,00 | 0,00 | 0,00 | 0,00 | 0,00 | 0,00 | -45 000,00 |
| | Einzahlungen - Finanzierung - Mittelaufbringung | 908 476,77 | 72 000,00 | 19 500,00 | 0,00 | 0,00 | 0,00 | 0,00 | 1 000 000,00 |
| | Mittel aus Geldfluss aus der operativen Gebarung | 0,00 | 0,00 | 0,00 | 0,00 | 0,00 | 0,00 | 0,00 | 0,00 |
| | Bedarfszuweisungen/KTZ | 64 905,00 | 77 000,00 | 0,00 | 0,00 | 0,00 | 0,00 | 0,00 | 141 900,00 |
| 6/816001+301000 | Kapitaltransfers von Ländern, Landesfonds und Landeskammern | 14 905,00 | 27 000,00 | 0,00 | | | | | 41 900,00 |
| 6/816001+301400 | Kapitaltransfer von Ländern - 2. Corona-Gemeindehilfspaket | 50 000,00 | 50 000,00 | 0,00 | | | | | 100 000,00 |
| | Haushaltsrücklagen/Zahlungsmittelreserven | 334 316,77 | 0,00 | 15 800,00 | 0,00 | 0,00 | 0,00 | 0,00 | 350 100,00 |
| 6/816001+894005 | Entnahmen von zweckgebundenen Haushaltsrücklagen - Sonderrücklage Energiewende | 334 316,77 | 0,00 | 15 800,00 | | | | | 350 100,00 |
| | Sonstige Kapitaltransfers und Subventionen | 509 255,00 | 18 000,00 | 3 700,00 | 0,00 | 0,00 | 0,00 | 0,00 | 531 000,00 |
| 6/816001+300000 | Kapitaltransfers von Bund, Bundesfonds und Bundeskammern (KIG 2020) | 500 000,00 | 0,00 | 0,00 | | | | | 500 000,00 |
| 6/816001+300001 | Kapitaltransfers von Bund, Bundesfonds und Bundeskammern (KPC) | 9 255,00 | 18 000,00 | 3 700,00 | | | | | 31 000,00 |
| | Darlehen/Innere Darlehen | 0,00 | 0,00 | 0,00 | 0,00 | 0,00 | 0,00 | 0,00 | 0,00 |
| | Finanzierungsleasing | 0,00 | 0,00 | 0,00 | 0,00 | 0,00 | 0,00 | 0,00 | 0,00 |
| | Veräußerung langfristiges Vermögen und sonstiges | 0,00 | 0,00 | 0,00 | 0,00 | 0,00 | 0,00 | 0,00 | 0,00 |
| | Korrektur Einzahlungen VA 2023 | 0,00 | -23 000,00 | 0,00 | 0,00 | 0,00 | 0,00 | 0,00 | -23 000,00 |
| Finanzierungsergebnis 1816001 | | 0,00 | 72 000,00 | -72 000,00 | 0,00 | 0,00 | 0,00 | 0,00 | 0,00 |
| | <i>inklusive Vorjahre (gerundet)</i> | | 72 000,00 | 0,00 | 0,00 | 0,00 | 0,00 | 0,00 | |

| Vorhaben | Vorhabensbezeichnung | RA Vorjahre | VA 2023 | VA 2024 | Plan 2025 | Plan 2026 | Plan 2027 | Plan 2028 | Plan Gesamt (gerundet) |
|---|---|-------------------|-------------------|------------------|-------------|-------------|-------------|-------------|---------------------------|
| Konto | Bezeichnung | | | | | | | | |
| 1820040 | Errichtung Blockheizkraftwerk und Biomassekessel 839010 (2022 bis 2025) | | | | | | | | |
| Geplante Gesamtkosten: | 857 000,00 | | | | | | | | |
| Auszahlungen - Investitionen - Mittelverwendung | | 23 622,97 | 758 400,00 | 75 000,00 | 0,00 | 0,00 | 0,00 | 0,00 | 857 000,00 |
| Anschaffungs- oder Herstellungskosten | | 23 622,97 | 833 400,00 | 75 000,00 | 0,00 | 0,00 | 0,00 | 0,00 | 932 000,00 |
| 5/820040-061000 | Im Bau befindliche Gebäude und Bauten | 23 622,97 | 0,00 | 0,00 | 0,00 | | | | 23 600,00 |
| 5/839010-061000 | Im Bau befindliche Gebäude und Bauten | 0,00 | 768 400,00 | 74 000,00 | 0,00 | | | | 842 400,00 |
| 5/839010-720009 | Vergütungen zwischen Verwaltungszweigen | 0,00 | 65 000,00 | 0,00 | 0,00 | | | | 65 000,00 |
| 5/839010-720109 | Vergütungen zwischen Verwaltungszweigen | 0,00 | 0,00 | 1 000,00 | 0,00 | | | | 1 000,00 |
| Korrektur Auszahlungen VA 2023 | | 0,00 | -75 000,00 | 0,00 | 0,00 | 0,00 | 0,00 | 0,00 | -75 000,00 |
| Einzahlungen - Finanzierung - Mittelaufbringung | | 0,00 | 766 000,00 | 91 000,00 | 0,00 | 0,00 | 0,00 | 0,00 | 857 000,00 |
| Mittel aus Geldfluss aus der operativen Gebarung | | 0,00 | 0,00 | 0,00 | 0,00 | 0,00 | 0,00 | 0,00 | 0,00 |
| Bedarfszuweisungen/KTZ | | 0,00 | 180 000,00 | 91 000,00 | 0,00 | 0,00 | 0,00 | 0,00 | 271 000,00 |
| 6/839010+301200 | Kapitaltransfers von Ländern, Landesfonds und Landeskammern - BZ außerhalb des Rahmen | 0,00 | 180 000,00 | 91 000,00 | 0,00 | | | | 271 000,00 |
| Haushaltsrücklagen/Zahlungsmittelreserven | | 0,00 | 220 000,00 | 0,00 | 0,00 | 0,00 | 0,00 | 0,00 | 220 000,00 |
| 6/839010+894005 | Entnahmen von zweckgebundenen Haushaltsrücklagen - Sonderrücklage Energiewende | 0,00 | 220 000,00 | 0,00 | 0,00 | | | | 220 000,00 |
| Sonstige Kapitaltransfers und Subventionen | | 0,00 | 457 000,00 | 0,00 | 0,00 | 0,00 | 0,00 | 0,00 | 457 000,00 |
| 6/839010+300001 | Kapitaltransfers von Bund, Bundesfonds und Bundeskammern (KPC) | 0,00 | 40 000,00 | 0,00 | 0,00 | | | | 40 000,00 |
| 6/839010+300002 | Kapitaltransfers von Bund, Bundesfonds und Bundeskammern (KIG 2023) | 0,00 | 360 000,00 | 0,00 | 0,00 | | | | 360 000,00 |
| 6/839010+304010 | Kapitaltransfers von Beteiligungen - Wolfsberger Stadtwerke GmbH | 0,00 | 57 000,00 | 0,00 | 0,00 | | | | 57 000,00 |
| Darlehen/Innere Darlehen | | 0,00 | 0,00 | 0,00 | 0,00 | 0,00 | 0,00 | 0,00 | 0,00 |
| Finanzierungsleasing | | 0,00 | 0,00 | 0,00 | 0,00 | 0,00 | 0,00 | 0,00 | 0,00 |
| Veräußerung langfristiges Vermögen und sonstiges | | 0,00 | 0,00 | 0,00 | 0,00 | 0,00 | 0,00 | 0,00 | 0,00 |
| Korrektur Einzahlungen VA 2023 | | 0,00 | -91 000,00 | 0,00 | 0,00 | 0,00 | 0,00 | 0,00 | -91 000,00 |
| Finanzierungsergebnis 1820040 | | -23 622,97 | 7 600,00 | 16 000,00 | 0,00 | 0,00 | 0,00 | 0,00 | 0,00 |
| | <i>inklusive Vorjahre (gerundet)</i> | | -16 000,00 | 0,00 | 0,00 | 0,00 | 0,00 | 0,00 | |

| Vorhaben | Vorhabensbezeichnung | RA Vorjahre | VA 2023 | VA 2024 | Plan 2025 | Plan 2026 | Plan 2027 | Plan 2028 | Plan Gesamt (gerundet) |
|--------------------------------------|--|------------------|--------------------|-------------------|-------------|-------------|-------------|-------------|---------------------------|
| Konto | Bezeichnung | | | | | | | | |
| 1820050 | PV-Anlage Wirtschaftshöfe (2022 bis 2024) | | | | | | | | |
| | Geplante Gesamtkosten: | | 320 000,00 | | | | | | |
| | Auszahlungen - Investitionen - Mittelverwendung | 3 489,16 | 216 500,00 | 100 000,00 | 0,00 | 0,00 | 0,00 | 0,00 | 320 000,00 |
| | Anschaffungs- oder Herstellungskosten | 3 489,16 | 316 500,00 | 100 000,00 | 0,00 | 0,00 | 0,00 | 0,00 | 420 000,00 |
| | 5/820050-062000 Im Bau befindliche technische Anlagen/Fahrzeuge/Maschinen | 3 489,16 | 316 500,00 | 100 000,00 | | | | | 420 000,00 |
| | Korrektur Auszahlungen VA 2023 | 0,00 | -100 000,00 | 0,00 | 0,00 | 0,00 | 0,00 | 0,00 | -100 000,00 |
| | Einzahlungen - Finanzierung - Mittelaufbringung | 0,00 | 220 000,00 | 100 000,00 | 0,00 | 0,00 | 0,00 | 0,00 | 320 000,00 |
| | Mittel aus Geldfluss aus der operativen Gebarung | 0,00 | 0,00 | 0,00 | 0,00 | 0,00 | 0,00 | 0,00 | 0,00 |
| | Bedarfszuweisungen/KTZ | 0,00 | 0,00 | 0,00 | 0,00 | 0,00 | 0,00 | 0,00 | 0,00 |
| | Haushaltsrücklagen/Zahlungsmittelreserven | 0,00 | 320 000,00 | 100 000,00 | 0,00 | 0,00 | 0,00 | 0,00 | 420 000,00 |
| | 6/820050+894005 Entnahmen von zweckgebundenen Haushaltsrücklagen - Sonderrücklage Energiewende | 0,00 | 320 000,00 | 100 000,00 | | | | | 420 000,00 |
| | Sonstige Kapitaltransfers und Subventionen | 0,00 | 0,00 | 0,00 | 0,00 | 0,00 | 0,00 | 0,00 | 0,00 |
| | Darlehen/Innere Darlehen | 0,00 | 0,00 | 0,00 | 0,00 | 0,00 | 0,00 | 0,00 | 0,00 |
| | Finanzierungsleasing | 0,00 | 0,00 | 0,00 | 0,00 | 0,00 | 0,00 | 0,00 | 0,00 |
| | Veräußerung langfristiges Vermögen und sonstiges | 0,00 | 0,00 | 0,00 | 0,00 | 0,00 | 0,00 | 0,00 | 0,00 |
| | Korrektur Einzahlungen VA 2023 | 0,00 | -100 000,00 | 0,00 | 0,00 | 0,00 | 0,00 | 0,00 | -100 000,00 |
| Finanzierungsergebnis 1820050 | | -3 489,16 | 3 500,00 | 0,00 | 0,00 | 0,00 | 0,00 | 0,00 | 0,00 |
| | <i>inklusive Vorjahre (gerundet)</i> | | 0,00 | 0,00 | 0,00 | 0,00 | 0,00 | 0,00 | |

| Vorhaben | Vorhabensbezeichnung | RA Vorjahre | VA 2023 | VA 2024 | Plan 2025 | Plan 2026 | Plan 2027 | Plan 2028 | Plan Gesamt (gerundet) |
|---|---|---------------|-------------------|----------------|----------------|----------------|----------------|----------------|---------------------------|
| Konto | Bezeichnung | | | | | | | | |
| 1846079 | Stadthaus Hoher Platz 1 (2022 bis 2024) | | | | | | | | |
| Geplante Gesamtkosten: | 652 000,00 | | | | | | | | |
| Auszahlungen - Investitionen - Mittelverwendung | | 88,00 | 652 000,00 | 0,00 | 0,00 | 0,00 | 0,00 | 0,00 | 652 100,00 |
| Anschaffungs- oder Herstellungskosten | | 88,00 | 652 000,00 | 0,00 | 0,00 | 0,00 | 0,00 | 0,00 | 652 100,00 |
| 5/846070-000000 | Bebaute Grundstücke | 0,00 | 154 000,00 | 0,00 | | | | | 154 000,00 |
| 5/846070-010000 | Gebäude und Bauten | 0,00 | 486 000,00 | 0,00 | | | | | 486 000,00 |
| 5/846070-061000 | Im Bau befindliche Gebäude und Bauten | 88,00 | 0,00 | 0,00 | | | | | 100,00 |
| 5/846070-640000 | Rechts- und Beratungsaufwand | 0,00 | 12 000,00 | 0,00 | | | | | 12 000,00 |
| Einzahlungen - Finanzierung - Mittelaufbringung | | 0,00 | 652 000,00 | 0,00 | 0,00 | 0,00 | 0,00 | 0,00 | 652 000,00 |
| Mittel aus Geldfluss aus der operativen Gebarung | | 0,00 | 0,00 | 0,00 | 0,00 | 0,00 | 0,00 | 0,00 | 0,00 |
| Bedarfszuweisungen/KTZ | | 0,00 | 200 000,00 | 0,00 | 0,00 | 0,00 | 0,00 | 0,00 | 200 000,00 |
| 6/846070+301200 | Kapitaltransfers von Ländern, Landesfonds und Landeskammern - BZ außerhalb des Rahmen | 0,00 | 200 000,00 | 0,00 | | | | | 200 000,00 |
| Haushaltsrücklagen/Zahlungsmittelreserven | | 0,00 | 0,00 | 0,00 | 0,00 | 0,00 | 0,00 | 0,00 | 0,00 |
| Sonstige Kapitaltransfers und Subventionen | | 0,00 | 0,00 | 0,00 | 0,00 | 0,00 | 0,00 | 0,00 | 0,00 |
| Darlehen/Innere Darlehen | | 0,00 | 452 000,00 | 0,00 | 0,00 | 0,00 | 0,00 | 0,00 | 452 000,00 |
| 1402893/30206 | Ankauf Stadthaus Hoher Platz 1 | 0,00 | 452 000,00 | 0,00 | | | | | 452 000,00 |
| Finanzierungsleasing | | 0,00 | 0,00 | 0,00 | 0,00 | 0,00 | 0,00 | 0,00 | 0,00 |
| Veräußerung langfristiges Vermögen und sonstiges | | 0,00 | 0,00 | 0,00 | 0,00 | 0,00 | 0,00 | 0,00 | 0,00 |
| Finanzierungsergebnis 1846079 | | -88,00 | 0,00 | 0,00 | 0,00 | 0,00 | 0,00 | 0,00 | -100,00 |
| | <i>inklusive Vorjahre (gerundet)</i> | | -100,00 | -100,00 | -100,00 | -100,00 | -100,00 | -100,00 | |

| Vorhaben | Vorhabensbezeichnung | RA Vorjahre | VA 2023 | VA 2024 | Plan 2025 | Plan 2026 | Plan 2027 | Plan 2028 | Plan Gesamt (gerundet) |
|---|--|--------------------|-------------------|-------------------|-------------------|-------------------|-------------------|-------------------|---------------------------|
| Konto | Bezeichnung | | | | | | | | |
| 1853010 | Sanierungsoffensive Hauptstraße 4,6,8,10,12 (2022 bis 2026) | | | | | | | | |
| Geplante Gesamtkosten: 1 160 000,00 | | | | | | | | | |
| Erläuterungen zum Vorhaben: | | | | | | | | | |
| Die Entnahme der Sonderrücklage Hausbesitz, die im Voranschlag 2022 budgetiert wurde, wird nicht zur Gänze ausgeschöpft, da ein Wohnbaurdarlehen im Jahr 2023 aufgenommen wird. | | | | | | | | | |
| Auszahlungen - Investitionen - Mittelverwendung | | 940 623,80 | 179 000,00 | 0,00 | 0,00 | 0,00 | 0,00 | 0,00 | 1 119 600,00 |
| Anschaffungs- oder Herstellungskosten | | 940 623,80 | 179 000,00 | 0,00 | 0,00 | 0,00 | 0,00 | 0,00 | 1 119 600,00 |
| 5/853010-061000 | Im Bau befindliche Gebäude und Bauten | 940 623,80 | 179 000,00 | 0,00 | 0,00 | 0,00 | 0,00 | 0,00 | 1 119 600,00 |
| Einzahlungen - Finanzierung - Mittelaufbringung | | 418 500,00 | 783 800,00 | 42 200,00 | 42 200,00 | 42 200,00 | 0,00 | 0,00 | 1 328 900,00 |
| Mittel aus Geldfluss aus der operativen Gebarung | | 0,00 | 0,00 | 0,00 | 0,00 | 0,00 | 0,00 | 0,00 | 0,00 |
| Bedarfszuweisungen/KTZ | | 0,00 | 42 300,00 | 42 200,00 | 42 200,00 | 42 200,00 | 0,00 | 0,00 | 168 900,00 |
| 6/853010+301000 | Kapitaltransfers von Ländern, Landesfonds und Landeskammern | 0,00 | 42 300,00 | 42 200,00 | 42 200,00 | 42 200,00 | 0,00 | 0,00 | 168 900,00 |
| Haushaltsrücklagen/Zahlungsmittelreserven | | 418 500,00 | 0,00 | 0,00 | 0,00 | 0,00 | 0,00 | 0,00 | 418 500,00 |
| 6/853010+894002 | Entnahmen von zweckgebundenen Haushaltsrücklagen - Sonderrücklage Hausbesitz | 418 500,00 | 0,00 | 0,00 | 0,00 | 0,00 | 0,00 | 0,00 | 418 500,00 |
| Sonstige Kapitaltransfers und Subventionen | | 0,00 | 122 500,00 | 0,00 | 0,00 | 0,00 | 0,00 | 0,00 | 122 500,00 |
| 6/853010+300001 | Kapitaltransfers von Bund, Bundesfonds und Bundeskammern (KPC) | 0,00 | 122 500,00 | 0,00 | 0,00 | 0,00 | 0,00 | 0,00 | 122 500,00 |
| Darlehen/Innere Darlehen | | 0,00 | 619 000,00 | 0,00 | 0,00 | 0,00 | 0,00 | 0,00 | 619 000,00 |
| 26090/30100 | Hauptstraße 4,6,8 | 0,00 | 386 000,00 | 0,00 | 0,00 | 0,00 | 0,00 | 0,00 | 386 000,00 |
| 26090/30101 | Hauptstraße 10,12 | 0,00 | 233 000,00 | 0,00 | 0,00 | 0,00 | 0,00 | 0,00 | 233 000,00 |
| Finanzierungsleasing | | 0,00 | 0,00 | 0,00 | 0,00 | 0,00 | 0,00 | 0,00 | 0,00 |
| Veräußerung langfristiges Vermögen und sonstiges | | 0,00 | 0,00 | 0,00 | 0,00 | 0,00 | 0,00 | 0,00 | 0,00 |
| Finanzierungsergebnis 1853010 | | -522 123,80 | 604 800,00 | 42 200,00 | 42 200,00 | 42 200,00 | 0,00 | 0,00 | 209 300,00 |
| | <i>inklusive Vorjahre (gerundet)</i> | | 82 700,00 | 124 900,00 | 167 100,00 | 209 300,00 | 209 300,00 | 209 300,00 | |

| Vorhaben | Vorhabensbezeichnung | RA Vorjahre | VA 2023 | VA 2024 | Plan 2025 | Plan 2026 | Plan 2027 | Plan 2028 | Plan Gesamt (gerundet) |
|--------------------------------------|--|-------------|-------------------|-------------------|-------------------|-------------------|-------------------|-------------------|---------------------------|
| Konto | Bezeichnung | | | | | | | | |
| 1853020 | Sanierungsoffensive Dr.-Arthur- Rainer Straße 4,6,8 (2023 bis 2027) | | | | | | | | |
| | Auszahlungen - Investitionen - Mittelverwendung | 0,00 | 20 000,00 | 0,00 | 0,00 | 0,00 | 0,00 | 0,00 | 20 000,00 |
| | Anschaffungs- oder Herstellungskosten | 0,00 | 20 000,00 | 0,00 | 0,00 | 0,00 | 0,00 | 0,00 | 20 000,00 |
| | 5/853020-061000 Im Bau befindliche Gebäude und Bauten | 0,00 | 20 000,00 | 0,00 | 0,00 | 0,00 | 0,00 | 0,00 | 20 000,00 |
| | Einzahlungen - Finanzierung - Mittelaufbringung | 0,00 | 0,00 | 0,00 | 0,00 | 0,00 | 0,00 | 0,00 | 0,00 |
| | Mittel aus Geldfluss aus der operativen Gebarung | 0,00 | 0,00 | 0,00 | 0,00 | 0,00 | 0,00 | 0,00 | 0,00 |
| | Bedarfszuweisungen/KTZ | 0,00 | 0,00 | 0,00 | 0,00 | 0,00 | 0,00 | 0,00 | 0,00 |
| | Haushaltsrücklagen/Zahlungsmittelreserven | 0,00 | 0,00 | 0,00 | 0,00 | 0,00 | 0,00 | 0,00 | 0,00 |
| | Sonstige Kapitaltransfers und Subventionen | 0,00 | 0,00 | 0,00 | 0,00 | 0,00 | 0,00 | 0,00 | 0,00 |
| | Darlehen/Innere Darlehen | 0,00 | 0,00 | 0,00 | 0,00 | 0,00 | 0,00 | 0,00 | 0,00 |
| | Finanzierungsleasing | 0,00 | 0,00 | 0,00 | 0,00 | 0,00 | 0,00 | 0,00 | 0,00 |
| | Veräußerung langfristiges Vermögen und sonstiges | 0,00 | 0,00 | 0,00 | 0,00 | 0,00 | 0,00 | 0,00 | 0,00 |
| Finanzierungsergebnis 1853020 | | 0,00 | -20 000,00 | 0,00 | 0,00 | 0,00 | 0,00 | 0,00 | -20 000,00 |
| | <i>inklusive Vorjahre (gerundet)</i> | | -20 000,00 | -20 000,00 | -20 000,00 | -20 000,00 | -20 000,00 | -20 000,00 | |

| Vorhaben | Vorhabensbezeichnung | RA Vorjahre | VA 2023 | VA 2024 | Plan 2025 | Plan 2026 | Plan 2027 | Plan 2028 | Plan Gesamt (gerundet) |
|---|---|-------------|-------------|-------------|---------------------|---------------------|---------------------|---------------------|---------------------------|
| Konto | Bezeichnung | | | | | | | | |
| 1853060 | Sanierungsoffensive Wohn- und Geschäftsgebäude (2024 bis 2026) | | | | | | | | |
| Erläuterungen zum Vorhaben: | | | | | | | | | |
| gem. Masterplan (Sanierung Gemeindeobjekte) lt. Bauamt vom 5.8.2021 | | | | | | | | | |
| Auszahlungen - Investitionen - Mittelverwendung | | 0,00 | 0,00 | 0,00 | 0,00 | 0,00 | 0,00 | 0,00 | 0,00 |
| Anschaffungs- oder Herstellungskosten | | 0,00 | 0,00 | 0,00 | 0,00 | 0,00 | 0,00 | 0,00 | 0,00 |
| Einzahlungen - Finanzierung - Mittelaufbringung | | 0,00 | 0,00 | 0,00 | 2 000 000,00 | 2 000 000,00 | 0,00 | 0,00 | 4 000 000,00 |
| Mittel aus Geldfluss aus der operativen Gebarung | | 0,00 | 0,00 | 0,00 | 0,00 | 0,00 | 0,00 | 0,00 | 0,00 |
| Bedarfszuweisungen/KTZ | | 0,00 | 0,00 | 0,00 | 0,00 | 0,00 | 0,00 | 0,00 | 0,00 |
| Haushaltsrücklagen/Zahlungsmittelreserven | | 0,00 | 0,00 | 0,00 | 2 000 000,00 | 2 000 000,00 | 0,00 | 0,00 | 4 000 000,00 |
| 6/853060+894002 | Entnahmen von zweckgebundenen Haushaltsrücklagen - Sonderrücklage Hausbesitz | 0,00 | | 0,00 | 2 000 000,00 | 2 000 000,00 | | | 4 000 000,00 |
| Sonstige Kapitaltransfers und Subventionen | | 0,00 | 0,00 | 0,00 | 0,00 | 0,00 | 0,00 | 0,00 | 0,00 |
| Darlehen/Innere Darlehen | | 0,00 | 0,00 | 0,00 | 0,00 | 0,00 | 0,00 | 0,00 | 0,00 |
| Finanzierungsleasing | | 0,00 | 0,00 | 0,00 | 0,00 | 0,00 | 0,00 | 0,00 | 0,00 |
| Veräußerung langfristiges Vermögen und sonstiges | | 0,00 | 0,00 | 0,00 | 0,00 | 0,00 | 0,00 | 0,00 | 0,00 |
| Finanzierungsergebnis 1853060 | | 0,00 | 0,00 | 0,00 | 2 000 000,00 | 2 000 000,00 | 0,00 | 0,00 | 4 000 000,00 |
| | <i>inklusive Vorjahre (gerundet)</i> | | 0,00 | 0,00 | 2 000 000,00 | 4 000 000,00 | 4 000 000,00 | 4 000 000,00 | |

| Vorhaben | Vorhabensbezeichnung | RA Vorjahre | VA 2023 | VA 2024 | Plan 2025 | Plan 2026 | Plan 2027 | Plan 2028 | Plan Gesamt (gerundet) |
|--------------------------------------|---|-------------------|--------------------|--------------------|--------------------|--------------------|--------------------|--------------------|---------------------------|
| Konto | Bezeichnung | | | | | | | | |
| 2010001 | Sonstige Investitionen Zentralamt (2020 bis 2026) | | | | | | | | |
| | Auszahlungen - Investitionen - Mittelverwendung | 26 710,28 | 91 000,00 | 22 000,00 | 7 000,00 | 7 000,00 | 0,00 | 0,00 | 153 700,00 |
| | Anschaffungs- oder Herstellungskosten | 26 710,28 | 91 000,00 | 22 000,00 | 7 000,00 | 7 000,00 | 0,00 | 0,00 | 153 700,00 |
| 1/010000-020000 | Maschinen und maschinelle Anlagen | 14 266,25 | 2 000,00 | 2 000,00 | 2 000,00 | 2 000,00 | | | 22 300,00 |
| 1/010000-042000 | Amts-, Betriebs- und Geschäftsausstattung | 11 168,47 | 89 000,00 | 20 000,00 | 5 000,00 | 5 000,00 | | | 130 200,00 |
| 1/010000-042100 | Amts-, Betriebs- und Geschäftsausstattung (Handy`s u. Tablet`s) | 1 275,56 | 0,00 | 0,00 | 0,00 | 0,00 | | | 1 300,00 |
| | Einzahlungen - Finanzierung - Mittelaufbringung | 0,00 | 0,00 | 0,00 | 0,00 | 0,00 | 0,00 | 0,00 | 0,00 |
| | Mittel aus Geldfluss aus der operativen Gebarung | 0,00 | 0,00 | 0,00 | 0,00 | 0,00 | 0,00 | 0,00 | 0,00 |
| | Bedarfszuweisungen/KTZ | 0,00 | 0,00 | 0,00 | 0,00 | 0,00 | 0,00 | 0,00 | 0,00 |
| | Haushaltsrücklagen/Zahlungsmittelreserven | 0,00 | 0,00 | 0,00 | 0,00 | 0,00 | 0,00 | 0,00 | 0,00 |
| | Sonstige Kapitaltransfers und Subventionen | 0,00 | 0,00 | 0,00 | 0,00 | 0,00 | 0,00 | 0,00 | 0,00 |
| | Darlehen/Innere Darlehen | 0,00 | 0,00 | 0,00 | 0,00 | 0,00 | 0,00 | 0,00 | 0,00 |
| | Finanzierungsleasing | 0,00 | 0,00 | 0,00 | 0,00 | 0,00 | 0,00 | 0,00 | 0,00 |
| | Veräußerung langfristiges Vermögen und sonstiges | 0,00 | 0,00 | 0,00 | 0,00 | 0,00 | 0,00 | 0,00 | 0,00 |
| Finanzierungsergebnis 2010001 | | -26 710,28 | -91 000,00 | -22 000,00 | -7 000,00 | -7 000,00 | 0,00 | 0,00 | -153 700,00 |
| | <i>inklusive Vorjahre (gerundet)</i> | | -117 700,00 | -139 700,00 | -146 700,00 | -153 700,00 | -153 700,00 | -153 700,00 | |

| Vorhaben | Vorhabensbezeichnung | RA Vorjahre | VA 2023 | VA 2024 | Plan 2025 | Plan 2026 | Plan 2027 | Plan 2028 | Plan Gesamt (gerundet) |
|--------------------------------------|--|--------------------|--------------------|--------------------|--------------------|--------------------|--------------------|--------------------|---------------------------|
| Konto | Bezeichnung | | | | | | | | |
| 2016001 | Sonstige Investitionen EDV (2020 bis 2026) | | | | | | | | |
| | Auszahlungen - Investitionen - Mittelverwendung | 234 515,46 | 189 000,00 | 47 000,00 | 46 000,00 | 46 000,00 | 0,00 | 0,00 | 562 500,00 |
| | Anschaffungs- oder Herstellungskosten | 234 515,46 | 189 000,00 | 47 000,00 | 46 000,00 | 46 000,00 | 0,00 | 0,00 | 562 500,00 |
| 1/016000-042000 | Amts-, Betriebs- und Geschäftsausstattung | 111 107,47 | 85 000,00 | 40 000,00 | 40 000,00 | 40 000,00 | | | 316 100,00 |
| 1/016000-042100 | Amts-, Betriebs- und Geschäftsausstattung (Handy`s u. Tablet`s) | 9 195,40 | 4 000,00 | 7 000,00 | 6 000,00 | 6 000,00 | | | 32 200,00 |
| 1/016000-070000 | Aktivierungsfähige Rechte (immaterielle Vermögenswerte) (Lizenzen) | 114 212,59 | 100 000,00 | 0,00 | 0,00 | 0,00 | | | 214 200,00 |
| | Einzahlungen - Finanzierung - Mittelaufbringung | 0,00 | 0,00 | 0,00 | 0,00 | 0,00 | 0,00 | 0,00 | 0,00 |
| | Mittel aus Geldfluss aus der operativen Gebarung | 0,00 | 0,00 | 0,00 | 0,00 | 0,00 | 0,00 | 0,00 | 0,00 |
| | Bedarfszuweisungen/KTZ | 0,00 | 0,00 | 0,00 | 0,00 | 0,00 | 0,00 | 0,00 | 0,00 |
| | Haushaltsrücklagen/Zahlungsmittelreserven | 0,00 | 0,00 | 0,00 | 0,00 | 0,00 | 0,00 | 0,00 | 0,00 |
| | Sonstige Kapitaltransfers und Subventionen | 0,00 | 0,00 | 0,00 | 0,00 | 0,00 | 0,00 | 0,00 | 0,00 |
| | Darlehen/Innere Darlehen | 0,00 | 0,00 | 0,00 | 0,00 | 0,00 | 0,00 | 0,00 | 0,00 |
| | Finanzierungsleasing | 0,00 | 0,00 | 0,00 | 0,00 | 0,00 | 0,00 | 0,00 | 0,00 |
| | Veräußerung langfristiges Vermögen und sonstiges | 0,00 | 0,00 | 0,00 | 0,00 | 0,00 | 0,00 | 0,00 | 0,00 |
| Finanzierungsergebnis 2016001 | | -234 515,46 | -189 000,00 | -47 000,00 | -46 000,00 | -46 000,00 | 0,00 | 0,00 | -562 500,00 |
| | <i>inklusive Vorjahre (gerundet)</i> | | -423 500,00 | -470 500,00 | -516 500,00 | -562 500,00 | -562 500,00 | -562 500,00 | |

| Vorhaben | Vorhabensbezeichnung | RA Vorjahre | VA 2023 | VA 2024 | Plan 2025 | Plan 2026 | Plan 2027 | Plan 2028 | Plan Gesamt (gerundet) |
|--------------------------------------|---|------------------|------------------|------------------|------------------|------------------|------------------|------------------|---------------------------|
| Konto | Bezeichnung | | | | | | | | |
| 2020001 | Sonstige Investitionen Rechtsamt (2021 bis 2026) | | | | | | | | |
| | Auszahlungen - Investitionen - Mittelverwendung | 1 546,97 | 2 000,00 | 2 000,00 | 2 000,00 | 2 000,00 | 0,00 | 0,00 | 9 500,00 |
| | Anschaffungs- oder Herstellungskosten | 1 546,97 | 2 000,00 | 2 000,00 | 2 000,00 | 2 000,00 | 0,00 | 0,00 | 9 500,00 |
| | 1/020000-042000 Amts-, Betriebs- und Geschäftsausstattung | 1 546,97 | 2 000,00 | 2 000,00 | 2 000,00 | 2 000,00 | | | 9 500,00 |
| | Einzahlungen - Finanzierung - Mittelaufbringung | 0,00 | 0,00 | 0,00 | 0,00 | 0,00 | 0,00 | 0,00 | 0,00 |
| | Mittel aus Geldfluss aus der operativen Gebarung | 0,00 | 0,00 | 0,00 | 0,00 | 0,00 | 0,00 | 0,00 | 0,00 |
| | Bedarfszuweisungen/KTZ | 0,00 | 0,00 | 0,00 | 0,00 | 0,00 | 0,00 | 0,00 | 0,00 |
| | Haushaltsrücklagen/Zahlungsmittelreserven | 0,00 | 0,00 | 0,00 | 0,00 | 0,00 | 0,00 | 0,00 | 0,00 |
| | Sonstige Kapitaltransfers und Subventionen | 0,00 | 0,00 | 0,00 | 0,00 | 0,00 | 0,00 | 0,00 | 0,00 |
| | Darlehen/Innere Darlehen | 0,00 | 0,00 | 0,00 | 0,00 | 0,00 | 0,00 | 0,00 | 0,00 |
| | Finanzierungsleasing | 0,00 | 0,00 | 0,00 | 0,00 | 0,00 | 0,00 | 0,00 | 0,00 |
| | Veräußerung langfristiges Vermögen und sonstiges | 0,00 | 0,00 | 0,00 | 0,00 | 0,00 | 0,00 | 0,00 | 0,00 |
| Finanzierungsergebnis 2020001 | | -1 546,97 | -2 000,00 | -2 000,00 | -2 000,00 | -2 000,00 | 0,00 | 0,00 | -9 500,00 |
| | <i>inklusive Vorjahre (gerundet)</i> | | -3 500,00 | -5 500,00 | -7 500,00 | -9 500,00 | -9 500,00 | -9 500,00 | |

| Vorhaben | Vorhabensbezeichnung | RA Vorjahre | VA 2023 | VA 2024 | Plan 2025 | Plan 2026 | Plan 2027 | Plan 2028 | Plan Gesamt (gerundet) |
|--------------------------------------|---|------------------|------------------|------------------|------------------|------------------|------------------|------------------|---------------------------|
| Konto | Bezeichnung | | | | | | | | |
| 2024000 | Sonstige Investitionen Wahlamt (2022 bis 2026) | | | | | | | | |
| | Auszahlungen - Investitionen - Mittelverwendung | 2 590,80 | 0,00 | 0,00 | 0,00 | 0,00 | 0,00 | 0,00 | 2 600,00 |
| | Anschaffungs- oder Herstellungskosten | 2 590,80 | 0,00 | 0,00 | 0,00 | 0,00 | 0,00 | 0,00 | 2 600,00 |
| | 1/024000-042000 Amts-, Betriebs- und Geschäftsausstattung | 2 590,80 | 0,00 | 0,00 | 0,00 | 0,00 | 0,00 | | 2 600,00 |
| | Einzahlungen - Finanzierung - Mittelaufbringung | 0,00 | 0,00 | 0,00 | 0,00 | 0,00 | 0,00 | 0,00 | 0,00 |
| | Mittel aus Geldfluss aus der operativen Gebarung | 0,00 | 0,00 | 0,00 | 0,00 | 0,00 | 0,00 | 0,00 | 0,00 |
| | Bedarfszuweisungen/KTZ | 0,00 | 0,00 | 0,00 | 0,00 | 0,00 | 0,00 | 0,00 | 0,00 |
| | Haushaltsrücklagen/Zahlungsmittelreserven | 0,00 | 0,00 | 0,00 | 0,00 | 0,00 | 0,00 | 0,00 | 0,00 |
| | Sonstige Kapitaltransfers und Subventionen | 0,00 | 0,00 | 0,00 | 0,00 | 0,00 | 0,00 | 0,00 | 0,00 |
| | Darlehen/Innere Darlehen | 0,00 | 0,00 | 0,00 | 0,00 | 0,00 | 0,00 | 0,00 | 0,00 |
| | Finanzierungsleasing | 0,00 | 0,00 | 0,00 | 0,00 | 0,00 | 0,00 | 0,00 | 0,00 |
| | Veräußerung langfristiges Vermögen und sonstiges | 0,00 | 0,00 | 0,00 | 0,00 | 0,00 | 0,00 | 0,00 | 0,00 |
| Finanzierungsergebnis 2024000 | | -2 590,80 | 0,00 | 0,00 | 0,00 | 0,00 | 0,00 | 0,00 | -2 600,00 |
| | <i>inklusive Vorjahre (gerundet)</i> | | -2 600,00 | -2 600,00 | -2 600,00 | -2 600,00 | -2 600,00 | -2 600,00 | |

| Vorhaben | Vorhabensbezeichnung | RA Vorjahre | VA 2023 | VA 2024 | Plan 2025 | Plan 2026 | Plan 2027 | Plan 2028 | Plan Gesamt (gerundet) |
|--------------------------------------|--|-------------------|--------------------|--------------------|--------------------|--------------------|--------------------|--------------------|---------------------------|
| Konto | Bezeichnung | | | | | | | | |
| 2029001 | Sonstige Investitionen Amtsgebäude (Rathaus) (2021 bis 2026) | | | | | | | | |
| | Auszahlungen - Investitionen - Mittelverwendung | 26 722,08 | 78 500,00 | 14 500,00 | 1 000,00 | 1 000,00 | 0,00 | 0,00 | 121 700,00 |
| | Anschaffungs- oder Herstellungskosten | 26 722,08 | 78 500,00 | 14 500,00 | 1 000,00 | 1 000,00 | 0,00 | 0,00 | 121 700,00 |
| 1/029000-010000 | Gebäude und Bauten | 0,00 | 28 500,00 | 6 500,00 | 0,00 | 0,00 | | | 35 000,00 |
| 1/029000-042000 | Amts-, Betriebs- und Geschäftsausstattung | 11 138,73 | 10 000,00 | 1 000,00 | 1 000,00 | 1 000,00 | | | 24 100,00 |
| 1/029000-042100 | Betriebsausstattung | 0,00 | 100,00 | 0,00 | 0,00 | 0,00 | | | 100,00 |
| 1/029000-062000 | Im Bau befindliche technische Anlagen/Fahrzeuge/Maschinen | 0,00 | 27 400,00 | 0,00 | 0,00 | 0,00 | | | 27 400,00 |
| 1/029000-063000 | Im Bau befindliche Anlagen (Amts-, Betriebs- und Geschäftsausstattung) | 15 583,35 | 12 500,00 | 7 000,00 | 0,00 | 0,00 | | | 35 100,00 |
| | Einzahlungen - Finanzierung - Mittelaufbringung | 0,00 | 0,00 | 0,00 | 0,00 | 0,00 | 0,00 | 0,00 | 0,00 |
| | Mittel aus Geldfluss aus der operativen Gebarung | 0,00 | 0,00 | 0,00 | 0,00 | 0,00 | 0,00 | 0,00 | 0,00 |
| | Bedarfszuweisungen/KTZ | 0,00 | 0,00 | 0,00 | 0,00 | 0,00 | 0,00 | 0,00 | 0,00 |
| | Haushaltsrücklagen/Zahlungsmittelreserven | 0,00 | 0,00 | 0,00 | 0,00 | 0,00 | 0,00 | 0,00 | 0,00 |
| | Sonstige Kapitaltransfers und Subventionen | 0,00 | 0,00 | 0,00 | 0,00 | 0,00 | 0,00 | 0,00 | 0,00 |
| | Darlehen/Innere Darlehen | 0,00 | 0,00 | 0,00 | 0,00 | 0,00 | 0,00 | 0,00 | 0,00 |
| | Finanzierungsleasing | 0,00 | 0,00 | 0,00 | 0,00 | 0,00 | 0,00 | 0,00 | 0,00 |
| | Veräußerung langfristiges Vermögen und sonstiges | 0,00 | 0,00 | 0,00 | 0,00 | 0,00 | 0,00 | 0,00 | 0,00 |
| Finanzierungsergebnis 2029001 | | -26 722,08 | -78 500,00 | -14 500,00 | -1 000,00 | -1 000,00 | 0,00 | 0,00 | -121 700,00 |
| | <i>inklusive Vorjahre (gerundet)</i> | | -105 200,00 | -119 700,00 | -120 700,00 | -121 700,00 | -121 700,00 | -121 700,00 | |

| Vorhaben | Vorhabensbezeichnung | RA Vorjahre | VA 2023 | VA 2024 | Plan 2025 | Plan 2026 | Plan 2027 | Plan 2028 | Plan Gesamt (gerundet) |
|--------------------------------------|--|----------------|-------------------|-------------------|-------------------|-------------------|-------------------|-------------------|---------------------------|
| Konto | Bezeichnung | | | | | | | | |
| 2029011 | Sonstige Investitionen Amtsgebäude (Alte Post) (2022 bis 2026) | | | | | | | | |
| | Auszahlungen - Investitionen - Mittelverwendung | 124,24 | 34 800,00 | 0,00 | 0,00 | 0,00 | 0,00 | 0,00 | 34 900,00 |
| | Anschaffungs- oder Herstellungskosten | 124,24 | 34 800,00 | 0,00 | 0,00 | 0,00 | 0,00 | 0,00 | 34 900,00 |
| | 1/029010-010000 Gebäude und Bauten | 0,00 | 7 000,00 | 0,00 | 0,00 | 0,00 | 0,00 | 0,00 | 7 000,00 |
| | 1/029010-042000 Amts-, Betriebs- und Geschäftsausstattung | 124,24 | 400,00 | 0,00 | 0,00 | 0,00 | 0,00 | 0,00 | 500,00 |
| | 1/029010-062000 Im Bau befindliche technische Anlagen/Fahrzeuge/Maschinen | 0,00 | 27 400,00 | 0,00 | 0,00 | 0,00 | 0,00 | 0,00 | 27 400,00 |
| | Einzahlungen - Finanzierung - Mittelaufbringung | 0,00 | 0,00 | 0,00 | 0,00 | 0,00 | 0,00 | 0,00 | 0,00 |
| | Mittel aus Geldfluss aus der operativen Gebarung | 0,00 | 0,00 | 0,00 | 0,00 | 0,00 | 0,00 | 0,00 | 0,00 |
| | Bedarfszuweisungen/KTZ | 0,00 | 0,00 | 0,00 | 0,00 | 0,00 | 0,00 | 0,00 | 0,00 |
| | Haushaltsrücklagen/Zahlungsmittelreserven | 0,00 | 0,00 | 0,00 | 0,00 | 0,00 | 0,00 | 0,00 | 0,00 |
| | Sonstige Kapitaltransfers und Subventionen | 0,00 | 0,00 | 0,00 | 0,00 | 0,00 | 0,00 | 0,00 | 0,00 |
| | Darlehen/Innere Darlehen | 0,00 | 0,00 | 0,00 | 0,00 | 0,00 | 0,00 | 0,00 | 0,00 |
| | Finanzierungsleasing | 0,00 | 0,00 | 0,00 | 0,00 | 0,00 | 0,00 | 0,00 | 0,00 |
| | Veräußerung langfristiges Vermögen und sonstiges | 0,00 | 0,00 | 0,00 | 0,00 | 0,00 | 0,00 | 0,00 | 0,00 |
| Finanzierungsergebnis 2029011 | | -124,24 | -34 800,00 | 0,00 | 0,00 | 0,00 | 0,00 | 0,00 | -34 900,00 |
| | <i>inklusive Vorjahre (gerundet)</i> | | -34 900,00 | -34 900,00 | -34 900,00 | -34 900,00 | -34 900,00 | -34 900,00 | |

| Vorhaben | Vorhabensbezeichnung | RA Vorjahre | VA 2023 | VA 2024 | Plan 2025 | Plan 2026 | Plan 2027 | Plan 2028 | Plan Gesamt (gerundet) |
|--------------------------------------|--|------------------|-------------------|-------------------|-------------------|-------------------|-------------------|-------------------|---------------------------|
| Konto | Bezeichnung | | | | | | | | |
| 2030001 | Sonstige Investitionen Bauamt (2020 bis 2026) | | | | | | | | |
| | Auszahlungen - Investitionen - Mittelverwendung | 3 899,91 | 38 000,00 | 1 000,00 | 2 000,00 | 2 000,00 | 0,00 | 0,00 | 46 900,00 |
| | Anschaffungs- oder Herstellungskosten | 3 899,91 | 38 000,00 | 1 000,00 | 2 000,00 | 2 000,00 | 0,00 | 0,00 | 46 900,00 |
| 1/030000-042000 | Amts-, Betriebs- und Geschäftsausstattung | 3 333,63 | 2 000,00 | 1 000,00 | 2 000,00 | 2 000,00 | | | 10 300,00 |
| 1/030000-070000 | Aktivierungsfähige Rechte (immaterielle Vermögenswerte) | 566,28 | 36 000,00 | 0,00 | 0,00 | 0,00 | | | 36 600,00 |
| | Einzahlungen - Finanzierung - Mittelaufbringung | 0,00 | 0,00 | 0,00 | 0,00 | 0,00 | 0,00 | 0,00 | 0,00 |
| | Mittel aus Geldfluss aus der operativen Gebarung | 0,00 | 0,00 | 0,00 | 0,00 | 0,00 | 0,00 | 0,00 | 0,00 |
| | Bedarfszuweisungen/KTZ | 0,00 | 0,00 | 0,00 | 0,00 | 0,00 | 0,00 | 0,00 | 0,00 |
| | Haushaltsrücklagen/Zahlungsmittelreserven | 0,00 | 0,00 | 0,00 | 0,00 | 0,00 | 0,00 | 0,00 | 0,00 |
| | Sonstige Kapitaltransfers und Subventionen | 0,00 | 0,00 | 0,00 | 0,00 | 0,00 | 0,00 | 0,00 | 0,00 |
| | Darlehen/Innere Darlehen | 0,00 | 0,00 | 0,00 | 0,00 | 0,00 | 0,00 | 0,00 | 0,00 |
| | Finanzierungsleasing | 0,00 | 0,00 | 0,00 | 0,00 | 0,00 | 0,00 | 0,00 | 0,00 |
| | Veräußerung langfristiges Vermögen und sonstiges | 0,00 | 0,00 | 0,00 | 0,00 | 0,00 | 0,00 | 0,00 | 0,00 |
| Finanzierungsergebnis 2030001 | | -3 899,91 | -38 000,00 | -1 000,00 | -2 000,00 | -2 000,00 | 0,00 | 0,00 | -46 900,00 |
| | <i>inklusive Vorjahre (gerundet)</i> | | -41 900,00 | -42 900,00 | -44 900,00 | -46 900,00 | -46 900,00 | -46 900,00 | |

| Vorhaben | Vorhabensbezeichnung | RA Vorjahre | VA 2023 | VA 2024 | Plan 2025 | Plan 2026 | Plan 2027 | Plan 2028 | Plan Gesamt (gerundet) |
|--------------------------------------|---|----------------|----------------|----------------|----------------|----------------|----------------|----------------|---------------------------|
| Konto | Bezeichnung | | | | | | | | |
| 2094001 | Sonstige Investitionen Gemeinschaftspflege (2020 bis 2026) | | | | | | | | |
| | Auszahlungen - Investitionen - Mittelverwendung | 541,67 | 300,00 | 0,00 | 0,00 | 0,00 | 0,00 | 0,00 | 800,00 |
| | Anschaffungs- oder Herstellungskosten | 541,67 | 300,00 | 0,00 | 0,00 | 0,00 | 0,00 | 0,00 | 800,00 |
| | 1/094000-042000 Amts-, Betriebs- und Geschäftsausstattung | 541,67 | 300,00 | 0,00 | 0,00 | 0,00 | 0,00 | | 800,00 |
| | Einzahlungen - Finanzierung - Mittelaufbringung | 0,00 | 0,00 | 0,00 | 0,00 | 0,00 | 0,00 | 0,00 | 0,00 |
| | Mittel aus Geldfluss aus der operativen Gebarung | 0,00 | 0,00 | 0,00 | 0,00 | 0,00 | 0,00 | 0,00 | 0,00 |
| | Bedarfszuweisungen/KTZ | 0,00 | 0,00 | 0,00 | 0,00 | 0,00 | 0,00 | 0,00 | 0,00 |
| | Haushaltsrücklagen/Zahlungsmittelreserven | 0,00 | 0,00 | 0,00 | 0,00 | 0,00 | 0,00 | 0,00 | 0,00 |
| | Sonstige Kapitaltransfers und Subventionen | 0,00 | 0,00 | 0,00 | 0,00 | 0,00 | 0,00 | 0,00 | 0,00 |
| | Darlehen/Innere Darlehen | 0,00 | 0,00 | 0,00 | 0,00 | 0,00 | 0,00 | 0,00 | 0,00 |
| | Finanzierungsleasing | 0,00 | 0,00 | 0,00 | 0,00 | 0,00 | 0,00 | 0,00 | 0,00 |
| | Veräußerung langfristiges Vermögen und sonstiges | 0,00 | 0,00 | 0,00 | 0,00 | 0,00 | 0,00 | 0,00 | 0,00 |
| Finanzierungsergebnis 2094001 | | -541,67 | -300,00 | 0,00 | 0,00 | 0,00 | 0,00 | 0,00 | -800,00 |
| | <i>inklusive Vorjahre (gerundet)</i> | | -800,00 | -800,00 | -800,00 | -800,00 | -800,00 | -800,00 | |

| Vorhaben | Vorhabensbezeichnung | RA Vorjahre | VA 2023 | VA 2024 | Plan 2025 | Plan 2026 | Plan 2027 | Plan 2028 | Plan Gesamt (gerundet) |
|--------------------------------------|---|-------------|------------------|------------------|------------------|------------------|------------------|------------------|---------------------------|
| Konto | Bezeichnung | | | | | | | | |
| 2131001 | Sonstige Investitionen Bau- und Feuerpolizei (2021 bis 2026) | | | | | | | | |
| | Auszahlungen - Investitionen - Mittelverwendung | 0,00 | 2 500,00 | 2 500,00 | 1 000,00 | 1 000,00 | 0,00 | 0,00 | 7 000,00 |
| | Anschaffungs- oder Herstellungskosten | 0,00 | 2 500,00 | 2 500,00 | 1 000,00 | 1 000,00 | 0,00 | 0,00 | 7 000,00 |
| | 1/131000-042000 Amts-, Betriebs- und Geschäftsausstattung | 0,00 | 2 500,00 | 2 500,00 | 1 000,00 | 1 000,00 | | | 7 000,00 |
| | Einzahlungen - Finanzierung - Mittelaufbringung | 0,00 | 0,00 | 0,00 | 0,00 | 0,00 | 0,00 | 0,00 | 0,00 |
| | Mittel aus Geldfluss aus der operativen Gebarung | 0,00 | 0,00 | 0,00 | 0,00 | 0,00 | 0,00 | 0,00 | 0,00 |
| | Bedarfszuweisungen/KTZ | 0,00 | 0,00 | 0,00 | 0,00 | 0,00 | 0,00 | 0,00 | 0,00 |
| | Haushaltsrücklagen/Zahlungsmittelreserven | 0,00 | 0,00 | 0,00 | 0,00 | 0,00 | 0,00 | 0,00 | 0,00 |
| | Sonstige Kapitaltransfers und Subventionen | 0,00 | 0,00 | 0,00 | 0,00 | 0,00 | 0,00 | 0,00 | 0,00 |
| | Darlehen/Innere Darlehen | 0,00 | 0,00 | 0,00 | 0,00 | 0,00 | 0,00 | 0,00 | 0,00 |
| | Finanzierungsleasing | 0,00 | 0,00 | 0,00 | 0,00 | 0,00 | 0,00 | 0,00 | 0,00 |
| | Veräußerung langfristiges Vermögen und sonstiges | 0,00 | 0,00 | 0,00 | 0,00 | 0,00 | 0,00 | 0,00 | 0,00 |
| Finanzierungsergebnis 2131001 | | 0,00 | -2 500,00 | -2 500,00 | -1 000,00 | -1 000,00 | 0,00 | 0,00 | -7 000,00 |
| | <i>inklusive Vorjahre (gerundet)</i> | | -2 500,00 | -5 000,00 | -6 000,00 | -7 000,00 | -7 000,00 | -7 000,00 | |

| Vorhaben | Vorhabensbezeichnung | RA Vorjahre | VA 2023 | VA 2024 | Plan 2025 | Plan 2026 | Plan 2027 | Plan 2028 | Plan Gesamt (gerundet) |
|-----------------|---|-------------------|-------------------|------------------|-------------|-------------|-------------|-------------|---------------------------|
| Konto | Bezeichnung | | | | | | | | |
| 2163001 | Sonstige Investitionen Freiwillige Feuerwehren (2020 bis 2026) | | | | | | | | |
| | Auszahlungen - Investitionen - Mittelverwendung | 276 109,41 | 120 300,00 | 89 600,00 | 0,00 | 0,00 | 0,00 | 0,00 | 486 000,00 |
| | Anschaffungs- oder Herstellungskosten | 276 109,41 | 120 300,00 | 89 600,00 | 0,00 | 0,00 | 0,00 | 0,00 | 486 000,00 |
| 1/163010-042000 | Amts-, Betriebs- und Geschäftsausstattung | 22 598,29 | 0,00 | 0,00 | 0,00 | 0,00 | | | 22 600,00 |
| 1/163010-042100 | Betriebsausstattung - Schutzbekleidung | 5 640,00 | 2 900,00 | 0,00 | 0,00 | 0,00 | | | 8 500,00 |
| 1/163010-062000 | Im Bau befindliche technische Anlagen/Fahrzeuge/Maschinen | 37 234,08 | 200,00 | 0,00 | 0,00 | 0,00 | | | 37 400,00 |
| 1/163020-042000 | Amts-, Betriebs- und Geschäftsausstattung | 13 413,48 | 30 000,00 | 30 200,00 | 0,00 | 0,00 | | | 73 600,00 |
| 1/163020-042100 | Betriebsausstattung - Schutzbekleidung | 16 404,00 | 2 700,00 | 7 000,00 | 0,00 | 0,00 | | | 26 100,00 |
| 1/163050-042000 | Amts-, Betriebs- und Geschäftsausstattung | 6 607,93 | 1 400,00 | 2 000,00 | 0,00 | 0,00 | | | 10 000,00 |
| 1/163050-042100 | Betriebsausstattung - Schutzbekleidung | 6 312,00 | 2 800,00 | 4 000,00 | 0,00 | 0,00 | | | 13 100,00 |
| 1/163060-042000 | Amts-, Betriebs- und Geschäftsausstattung | 2 213,22 | 11 900,00 | 0,00 | 0,00 | 0,00 | | | 14 100,00 |
| 1/163060-042100 | Betriebsausstattung - Schutzbekleidung | 8 088,00 | 3 700,00 | 4 000,00 | 0,00 | 0,00 | | | 15 800,00 |
| 1/163070-042000 | Amts-, Betriebs- und Geschäftsausstattung | 3 608,39 | 3 900,00 | 2 000,00 | 0,00 | 0,00 | | | 9 500,00 |
| 1/163070-042100 | Betriebsausstattung - Schutzbekleidung | 4 545,60 | 2 700,00 | 4 000,00 | 0,00 | 0,00 | | | 11 200,00 |
| 1/163080-042000 | Amts-, Betriebs- und Geschäftsausstattung | 32 411,49 | 7 100,00 | 3 500,00 | 0,00 | 0,00 | | | 43 000,00 |
| 1/163080-042100 | Betriebsausstattung - Schutzbekleidung | 7 790,40 | 3 800,00 | 4 000,00 | 0,00 | 0,00 | | | 15 600,00 |
| 1/163090-042000 | Amts-, Betriebs- und Geschäftsausstattung | 11 621,58 | 4 600,00 | 2 500,00 | 0,00 | 0,00 | | | 18 700,00 |
| 1/163090-042100 | Betriebsausstattung - Schutzbekleidung | 14 008,80 | 3 900,00 | 4 000,00 | 0,00 | 0,00 | | | 21 900,00 |
| 1/163090-050000 | Sonderanlagen | 0,00 | 2 700,00 | 0,00 | 0,00 | 0,00 | | | 2 700,00 |
| 1/163100-042000 | Amts-, Betriebs- und Geschäftsausstattung | 5 291,02 | 4 900,00 | 2 000,00 | 0,00 | 0,00 | | | 12 200,00 |
| 1/163100-042100 | Betriebsausstattung - Schutzbekleidung | 8 716,80 | 0,00 | 3 300,00 | 0,00 | 0,00 | | | 12 000,00 |
| 1/163100-050000 | Sonderanlagen | 2 130,44 | 0,00 | 0,00 | 0,00 | 0,00 | | | 2 100,00 |
| 1/163110-042000 | Amts-, Betriebs- und Geschäftsausstattung | 2 798,18 | 3 900,00 | 0,00 | 0,00 | 0,00 | | | 6 700,00 |
| 1/163110-042100 | Betriebsausstattung - Schutzbekleidung | 4 761,60 | 0,00 | 1 800,00 | 0,00 | 0,00 | | | 6 600,00 |

| Vorhaben | Vorhabensbezeichnung | | RA Vorjahre | VA 2023 | VA 2024 | Plan 2025 | Plan 2026 | Plan 2027 | Plan 2028 | Plan Gesamt (gerundet) |
|---|---|--|------------------|------------------|-------------|-------------|-------------|-------------|-------------|---------------------------|
| Konto | Bezeichnung | | | | | | | | | |
| 1/163120-040000 | Fahrzeuge | | 5 561,75 | 0,00 | 0,00 | 0,00 | 0,00 | | | 5 600,00 |
| 1/163120-042000 | Amts-, Betriebs- und Geschäftsausstattung | | 7 870,57 | 1 900,00 | 1 200,00 | 0,00 | 0,00 | | | 11 000,00 |
| 1/163120-042100 | Betriebsausstattung - Schutzbekleidung | | 9 593,40 | 2 400,00 | 4 000,00 | 0,00 | 0,00 | | | 16 000,00 |
| 1/163130-042000 | Amts-, Betriebs- und Geschäftsausstattung | | 26 781,39 | 8 100,00 | 0,00 | 0,00 | 0,00 | | | 34 900,00 |
| 1/163130-042100 | Betriebsausstattung - Schutzbekleidung | | 5 560,80 | 2 700,00 | 2 100,00 | 0,00 | 0,00 | | | 10 400,00 |
| 1/163140-042000 | Amts-, Betriebs- und Geschäftsausstattung | | 982,20 | 11 100,00 | 2 000,00 | 0,00 | 0,00 | | | 14 100,00 |
| 1/163140-042100 | Betriebsausstattung - Schutzbekleidung | | 3 564,00 | 1 000,00 | 6 000,00 | 0,00 | 0,00 | | | 10 600,00 |
| Einzahlungen - Finanzierung - Mittelaufbringung | | | 77 571,28 | 20 000,00 | 0,00 | 0,00 | 0,00 | 0,00 | 0,00 | 97 600,00 |
| Mittel aus Geldfluss aus der operativen Gebarung | | | 0,00 | 0,00 | 0,00 | 0,00 | 0,00 | 0,00 | 0,00 | 0,00 |
| Bedarfszuweisungen/KTZ | | | 28 963,00 | 0,00 | 0,00 | 0,00 | 0,00 | 0,00 | 0,00 | 29 000,00 |
| 2/163010+301000 | Kapitaltransfers von Ländern, Landesfonds und Landeskammern (Notstromaggregat) | | 28 963,00 | 0,00 | 0,00 | 0,00 | 0,00 | | | 29 000,00 |
| Haushaltsrücklagen/Zahlungsmittelreserven | | | 0,00 | 0,00 | 0,00 | 0,00 | 0,00 | 0,00 | 0,00 | 0,00 |

| Vorhaben | Vorhabensbezeichnung | RA Vorjahre | VA 2023 | VA 2024 | Plan 2025 | Plan 2026 | Plan 2027 | Plan 2028 | Plan Gesamt (gerundet) |
|---|---|--------------------|--------------------|--------------------|--------------------|--------------------|--------------------|--------------------|---------------------------|
| Konto | Bezeichnung | | | | | | | | |
| Sonstige Kapitaltransfers und Subventionen | | 48 608,28 | 20 000,00 | 0,00 | 0,00 | 0,00 | 0,00 | 0,00 | 68 600,00 |
| 2/163010+303000 | Kapitaltransfers von sonstigen Trägern des öffentlichen Rechts und Sozialversicherungsträgern | 1 740,00 | 600,00 | 0,00 | 0,00 | 0,00 | | | 2 300,00 |
| 2/163020+303000 | Kapitaltransferzlg. v.sonst.Trägern d. öffentl. Rechts | 7 081,10 | 8 800,00 | 0,00 | 0,00 | 0,00 | | | 15 900,00 |
| 2/163050+303000 | Kapitaltransferzlg. v.sonst.Trägern d. öffentl. Rechts | 2 920,00 | 600,00 | 0,00 | 0,00 | 0,00 | | | 3 500,00 |
| 2/163060+303000 | Kapitaltransfers von sonstigen Trägern des öffentlichen Rechts und Sozialversicherungsträgern | 2 500,00 | 3 300,00 | 0,00 | 0,00 | 0,00 | | | 5 800,00 |
| 2/163070+303000 | Kapitaltransferzlg. v.sonst.Trägern d. öffentl. Rechts | 1 420,00 | 600,00 | 0,00 | 0,00 | 0,00 | | | 2 000,00 |
| 2/163080+303000 | Kapitaltransferzlg. v.sonst.Trägern d. öffentl. Rechts | 5 469,70 | 900,00 | 0,00 | 0,00 | 0,00 | | | 6 400,00 |
| 6/163080+303000 | Kapitaltransfers von sonstigen Trägern des öffentlichen Rechts und Sozialversicherungsträgern | 5 520,00 | 0,00 | 0,00 | 0,00 | 0,00 | | | 5 500,00 |
| 2/163090+303000 | Kapitaltransferzlg. v.sonst.Trägern d. öffentl. Rechts | 5 450,00 | 900,00 | 0,00 | 0,00 | 0,00 | | | 6 400,00 |
| 2/163100+303000 | Kapitaltransferzlg. v.sonst.Trägern d. öffentl. Rechts | 2 770,00 | 400,00 | 0,00 | 0,00 | 0,00 | | | 3 200,00 |
| 2/163110+303000 | Kapitaltransferzlg. v.sonst.Trägern d. öffentl. Rechts | 1 480,00 | 0,00 | 0,00 | 0,00 | 0,00 | | | 1 500,00 |
| 2/163120+303000 | Kapitaltransferzlg. v.sonst.Trägern d. öffentl. Rechts | 2 864,74 | 500,00 | 0,00 | 0,00 | 0,00 | | | 3 400,00 |
| 2/163130+303000 | Kapitaltransferzlg. v.sonst.Trägern d. öffentl. Rechts | 8 272,74 | 600,00 | 0,00 | 0,00 | 0,00 | | | 8 900,00 |
| 2/163140+303000 | Kapitaltransferzlg. v.sonst.Trägern d. öffentl. Rechts | 1 120,00 | 2 800,00 | 0,00 | 0,00 | 0,00 | | | 3 900,00 |
| Darlehen/Innere Darlehen | | 0,00 | 0,00 | 0,00 | 0,00 | 0,00 | 0,00 | 0,00 | 0,00 |
| Finanzierungsleasing | | 0,00 | 0,00 | 0,00 | 0,00 | 0,00 | 0,00 | 0,00 | 0,00 |
| Veräußerung langfristiges Vermögen und sonstiges | | 0,00 | 0,00 | 0,00 | 0,00 | 0,00 | 0,00 | 0,00 | 0,00 |
| Finanzierungsergebnis 2163001 | | -198 538,13 | -100 300,00 | -89 600,00 | 0,00 | 0,00 | 0,00 | 0,00 | -388 400,00 |
| <i>inklusive Vorjahre (gerundet)</i> | | | -298 800,00 | -388 400,00 | -388 400,00 | -388 400,00 | -388 400,00 | -388 400,00 | |

| Vorhaben | Vorhabensbezeichnung | RA Vorjahre | VA 2023 | VA 2024 | Plan 2025 | Plan 2026 | Plan 2027 | Plan 2028 | Plan Gesamt (gerundet) |
|--------------------------------------|---|-------------|-------------------|------------------|-------------|-------------|-------------|-------------|---------------------------|
| Konto | Bezeichnung | | | | | | | | |
| 2163011 | Ankauf Mannschaftstransportfahrz. Gemeindefeuerwehr Wolfsberg (2023 bis 2024) | | | | | | | | |
| | Geplante Gesamtkosten: | | 90 000,00 | | | | | | |
| | Auszahlungen - Investitionen - Mittelverwendung | 0,00 | 0,00 | 90 000,00 | 0,00 | 0,00 | 0,00 | 0,00 | 90 000,00 |
| | Anschaffungs- oder Herstellungskosten | 0,00 | 90 000,00 | 90 000,00 | 0,00 | 0,00 | 0,00 | 0,00 | 180 000,00 |
| | 5/163011-062000 Im Bau befindliche technische Anlagen/Fahrzeuge/Maschinen | 0,00 | 90 000,00 | 90 000,00 | | | | | 180 000,00 |
| | Korrektur Auszahlungen VA 2023 | 0,00 | -90 000,00 | 0,00 | 0,00 | 0,00 | 0,00 | 0,00 | -90 000,00 |
| | Einzahlungen - Finanzierung - Mittelaufbringung | 0,00 | 0,00 | 90 000,00 | 0,00 | 0,00 | 0,00 | 0,00 | 90 000,00 |
| | Mittel aus Geldfluss aus der operativen Gebarung | 0,00 | 0,00 | 0,00 | 0,00 | 0,00 | 0,00 | 0,00 | 0,00 |
| | Bedarfszuweisungen/KTZ | 0,00 | 0,00 | 0,00 | 0,00 | 0,00 | 0,00 | 0,00 | 0,00 |
| | Haushaltsrücklagen/Zahlungsmittelreserven | 0,00 | 67 200,00 | 67 200,00 | 0,00 | 0,00 | 0,00 | 0,00 | 134 400,00 |
| | 6/163011+895000 Entnahmen von allgemeinen Haushaltsrücklagen | 0,00 | 67 200,00 | 67 200,00 | | | | | 134 400,00 |
| | Sonstige Kapitaltransfers und Subventionen | 0,00 | 22 800,00 | 22 800,00 | 0,00 | 0,00 | 0,00 | 0,00 | 45 600,00 |
| | 6/163011+303200 Kapitaltransfers von sonstigen Trägern des öffentlichen Rechts und Sozialversicherungsträgern | 0,00 | 22 800,00 | 22 800,00 | | | | | 45 600,00 |
| | Darlehen/Innere Darlehen | 0,00 | 0,00 | 0,00 | 0,00 | 0,00 | 0,00 | 0,00 | 0,00 |
| | Finanzierungsleasing | 0,00 | 0,00 | 0,00 | 0,00 | 0,00 | 0,00 | 0,00 | 0,00 |
| | Veräußerung langfristiges Vermögen und sonstiges | 0,00 | 0,00 | 0,00 | 0,00 | 0,00 | 0,00 | 0,00 | 0,00 |
| | Korrektur Einzahlungen VA 2023 | 0,00 | -90 000,00 | 0,00 | 0,00 | 0,00 | 0,00 | 0,00 | -90 000,00 |
| Finanzierungsergebnis 2163011 | | 0,00 | 0,00 | 0,00 | 0,00 | 0,00 | 0,00 | 0,00 | 0,00 |
| | <i>inklusive Vorjahre (gerundet)</i> | | 0,00 | 0,00 | 0,00 | 0,00 | 0,00 | 0,00 | |

| Vorhaben | Vorhabensbezeichnung | RA Vorjahre | VA 2023 | VA 2024 | Plan 2025 | Plan 2026 | Plan 2027 | Plan 2028 | Plan Gesamt (gerundet) |
|--------------------------------------|---|-------------------|------------------|-----------------|-----------------|-----------------|-----------------|-----------------|---------------------------|
| Konto | Bezeichnung | | | | | | | | |
| 2163062 | PV-Offensive 2.0 E-Speicher FF Forst KIG 2023 (2022 bis 2024) | | | | | | | | |
| | Auszahlungen - Investitionen - Mittelverwendung | 20 796,08 | 12 800,00 | 0,00 | 0,00 | 0,00 | 0,00 | 0,00 | 33 600,00 |
| | Anschaffungs- oder Herstellungskosten | 20 796,08 | 12 800,00 | 0,00 | 0,00 | 0,00 | 0,00 | 0,00 | 33 600,00 |
| 1/163062-050000 | Sonderanlagen | 20 796,08 | 12 800,00 | 0,00 | | | | | 33 600,00 |
| | Einzahlungen - Finanzierung - Mittelaufbringung | 0,00 | 35 000,00 | 2 000,00 | 0,00 | 0,00 | 0,00 | 0,00 | 37 000,00 |
| | Mittel aus Geldfluss aus der operativen Gebarung | 0,00 | 0,00 | 0,00 | 0,00 | 0,00 | 0,00 | 0,00 | 0,00 |
| | Bedarfszuweisungen/KTZ | 0,00 | 12 400,00 | 0,00 | 0,00 | 0,00 | 0,00 | 0,00 | 12 400,00 |
| 2/163062+301000 | Kapitaltransfers von Ländern, Landesfonds und Landeskammern | 0,00 | 12 400,00 | 0,00 | | | | | 12 400,00 |
| | Haushaltsrücklagen/Zahlungsmittelreserven | 0,00 | 12 000,00 | 0,00 | 0,00 | 0,00 | 0,00 | 0,00 | 12 000,00 |
| 2/163062+894005 | Entnahmen von zweckgebundenen Haushaltsrücklagen - Sonderrücklage Energiewende | 0,00 | 12 000,00 | 0,00 | | | | | 12 000,00 |
| | Sonstige Kapitaltransfers und Subventionen | 0,00 | 10 600,00 | 2 000,00 | 0,00 | 0,00 | 0,00 | 0,00 | 12 600,00 |
| 2/163062+300001 | Kapitaltransfers von Bund, Bundesfonds und Bundeskammern | 0,00 | 4 200,00 | 2 000,00 | | | | | 6 200,00 |
| 2/163062+300002 | Kapitaltransfers von Bund, Bundesfonds und Bundeskammern (KIG 2023) | 0,00 | 6 400,00 | 0,00 | | | | | 6 400,00 |
| | Darlehen/Innere Darlehen | 0,00 | 0,00 | 0,00 | 0,00 | 0,00 | 0,00 | 0,00 | 0,00 |
| | Finanzierungsleasing | 0,00 | 0,00 | 0,00 | 0,00 | 0,00 | 0,00 | 0,00 | 0,00 |
| | Veräußerung langfristiges Vermögen und sonstiges | 0,00 | 0,00 | 0,00 | 0,00 | 0,00 | 0,00 | 0,00 | 0,00 |
| Finanzierungsergebnis 2163062 | | -20 796,08 | 22 200,00 | 2 000,00 | 0,00 | 0,00 | 0,00 | 0,00 | 3 400,00 |
| | <i>inklusive Vorjahre (gerundet)</i> | | 1 400,00 | 3 400,00 | 3 400,00 | 3 400,00 | 3 400,00 | 3 400,00 | |

| Vorhaben | Vorhabensbezeichnung | RA Vorjahre | VA 2023 | VA 2024 | Plan 2025 | Plan 2026 | Plan 2027 | Plan 2028 | Plan Gesamt (gerundet) |
|--------------------------------------|---|-------------------|------------------|-----------------|-----------------|-----------------|-----------------|-----------------|---------------------------|
| Konto | Bezeichnung | | | | | | | | |
| 2163081 | PV-Offensive 2.0 E-Speicher FF St.-Michael KIG 2023 (2022 bis 2024) | | | | | | | | |
| | Auszahlungen - Investitionen - Mittelverwendung | 16 477,30 | 7 700,00 | 0,00 | 0,00 | 0,00 | 0,00 | 0,00 | 24 200,00 |
| | Anschaffungs- oder Herstellungskosten | 16 477,30 | 7 700,00 | 0,00 | 0,00 | 0,00 | 0,00 | 0,00 | 24 200,00 |
| 1/163081-050000 | Sonderanlagen | 16 477,30 | 7 700,00 | 0,00 | | | | | 24 200,00 |
| | Einzahlungen - Finanzierung - Mittelaufbringung | 0,00 | 24 200,00 | 1 500,00 | 0,00 | 0,00 | 0,00 | 0,00 | 25 700,00 |
| | Mittel aus Geldfluss aus der operativen Gebarung | 0,00 | 0,00 | 0,00 | 0,00 | 0,00 | 0,00 | 0,00 | 0,00 |
| | Bedarfszuweisungen/KTZ | 0,00 | 2 800,00 | 0,00 | 0,00 | 0,00 | 0,00 | 0,00 | 2 800,00 |
| 2/163081+301000 | Kapitaltransfers von Ländern, Landesfonds und Landeskammern | 0,00 | 2 800,00 | 0,00 | | | | | 2 800,00 |
| | Haushaltsrücklagen/Zahlungsmittelreserven | 0,00 | 15 400,00 | 0,00 | 0,00 | 0,00 | 0,00 | 0,00 | 15 400,00 |
| 2/163081+894005 | Entnahmen von zweckgebundenen Haushaltsrücklagen - Sonderrücklage Energiewende | 0,00 | 15 400,00 | 0,00 | | | | | 15 400,00 |
| | Sonstige Kapitaltransfers und Subventionen | 0,00 | 6 000,00 | 1 500,00 | 0,00 | 0,00 | 0,00 | 0,00 | 7 500,00 |
| 2/163081+300001 | Kapitaltransfers von Bund, Bundesfonds und Bundeskammern | 0,00 | 2 200,00 | 1 500,00 | | | | | 3 700,00 |
| 2/163081+300002 | Kapitaltransfers von Bund, Bundesfonds und Bundeskammern (KIG 2023) | 0,00 | 3 800,00 | 0,00 | | | | | 3 800,00 |
| | Darlehen/Innere Darlehen | 0,00 | 0,00 | 0,00 | 0,00 | 0,00 | 0,00 | 0,00 | 0,00 |
| | Finanzierungsleasing | 0,00 | 0,00 | 0,00 | 0,00 | 0,00 | 0,00 | 0,00 | 0,00 |
| | Veräußerung langfristiges Vermögen und sonstiges | 0,00 | 0,00 | 0,00 | 0,00 | 0,00 | 0,00 | 0,00 | 0,00 |
| Finanzierungsergebnis 2163081 | | -16 477,30 | 16 500,00 | 1 500,00 | 0,00 | 0,00 | 0,00 | 0,00 | 1 500,00 |
| | <i>inklusive Vorjahre (gerundet)</i> | | 0,00 | 1 500,00 | 1 500,00 | 1 500,00 | 1 500,00 | 1 500,00 | |

| Vorhaben | Vorhabensbezeichnung | RA Vorjahre | VA 2023 | VA 2024 | Plan 2025 | Plan 2026 | Plan 2027 | Plan 2028 | Plan Gesamt (gerundet) |
|--------------------------------------|---|-------------------|------------------|-----------------|-----------------|-----------------|-----------------|-----------------|---------------------------|
| Konto | Bezeichnung | | | | | | | | |
| 2163111 | PV-Offensive 2.0 E-Speicher FF St. Johann KIG 2023 (2022 bis 2024) | | | | | | | | |
| | Auszahlungen - Investitionen - Mittelverwendung | 11 712,56 | 7 700,00 | 0,00 | 0,00 | 0,00 | 0,00 | 0,00 | 19 400,00 |
| | Anschaffungs- oder Herstellungskosten | 11 712,56 | 7 700,00 | 0,00 | 0,00 | 0,00 | 0,00 | 0,00 | 19 400,00 |
| 1/163111-050000 | Sonderanlagen | 11 712,56 | 7 700,00 | 0,00 | | | | | 19 400,00 |
| | Einzahlungen - Finanzierung - Mittelaufbringung | 0,00 | 19 400,00 | 1 500,00 | 0,00 | 0,00 | 0,00 | 0,00 | 20 900,00 |
| | Mittel aus Geldfluss aus der operativen Gebarung | 0,00 | 0,00 | 0,00 | 0,00 | 0,00 | 0,00 | 0,00 | 0,00 |
| | Bedarfszuweisungen/KTZ | 0,00 | 6 400,00 | 0,00 | 0,00 | 0,00 | 0,00 | 0,00 | 6 400,00 |
| 2/163111+301000 | Kapitaltransfers von Ländern, Landesfonds und Landeskammern | 0,00 | 6 400,00 | 0,00 | | | | | 6 400,00 |
| | Haushaltsrücklagen/Zahlungsmittelreserven | 0,00 | 7 300,00 | 0,00 | 0,00 | 0,00 | 0,00 | 0,00 | 7 300,00 |
| 2/163111+894005 | Entnahmen von zweckgebundenen Haushaltsrücklagen - Sonderrücklage Energiewende | 0,00 | 7 300,00 | 0,00 | | | | | 7 300,00 |
| | Sonstige Kapitaltransfers und Subventionen | 0,00 | 5 700,00 | 1 500,00 | 0,00 | 0,00 | 0,00 | 0,00 | 7 200,00 |
| 2/163111+300001 | Kapitaltransfers von Bund, Bundesfonds und Bundeskammern | 0,00 | 1 900,00 | 1 500,00 | | | | | 3 400,00 |
| 2/163111+300002 | Kapitaltransfers von Bund, Bundesfonds und Bundeskammern (KIG 2023) | 0,00 | 3 800,00 | 0,00 | | | | | 3 800,00 |
| | Darlehen/Innere Darlehen | 0,00 | 0,00 | 0,00 | 0,00 | 0,00 | 0,00 | 0,00 | 0,00 |
| | Finanzierungsleasing | 0,00 | 0,00 | 0,00 | 0,00 | 0,00 | 0,00 | 0,00 | 0,00 |
| | Veräußerung langfristiges Vermögen und sonstiges | 0,00 | 0,00 | 0,00 | 0,00 | 0,00 | 0,00 | 0,00 | 0,00 |
| Finanzierungsergebnis 2163111 | | -11 712,56 | 11 700,00 | 1 500,00 | 0,00 | 0,00 | 0,00 | 0,00 | 1 500,00 |
| | <i>inklusive Vorjahre (gerundet)</i> | | 0,00 | 1 500,00 | 1 500,00 | 1 500,00 | 1 500,00 | 1 500,00 | |

| Vorhaben | Vorhabensbezeichnung | RA Vorjahre | VA 2023 | VA 2024 | Plan 2025 | Plan 2026 | Plan 2027 | Plan 2028 | Plan Gesamt (gerundet) |
|--------------------------------------|---|-------------------|------------------|-----------------|-----------------|-----------------|-----------------|-----------------|---------------------------|
| Konto | Bezeichnung | | | | | | | | |
| 2163121 | PV-Offensive 2.0 E-Speicher FF Reideben KIG 2023 (2022 bis 2024) | | | | | | | | |
| | Auszahlungen - Investitionen - Mittelverwendung | 13 829,53 | 10 200,00 | 0,00 | 0,00 | 0,00 | 0,00 | 0,00 | 24 000,00 |
| | Anschaffungs- oder Herstellungskosten | 13 829,53 | 10 200,00 | 0,00 | 0,00 | 0,00 | 0,00 | 0,00 | 24 000,00 |
| 1/163121-050000 | Sonderanlagen | 13 829,53 | 10 200,00 | 0,00 | | | | | 24 000,00 |
| | Einzahlungen - Finanzierung - Mittelaufbringung | 0,00 | 24 000,00 | 2 000,00 | 0,00 | 0,00 | 0,00 | 0,00 | 26 000,00 |
| | Mittel aus Geldfluss aus der operativen Gebarung | 0,00 | 0,00 | 0,00 | 0,00 | 0,00 | 0,00 | 0,00 | 0,00 |
| | Bedarfszuweisungen/KTZ | 0,00 | 8 300,00 | 0,00 | 0,00 | 0,00 | 0,00 | 0,00 | 8 300,00 |
| 2/163121+301000 | Kapitaltransfers von Ländern, Landesfonds und Landeskammern | 0,00 | 8 300,00 | 0,00 | | | | | 8 300,00 |
| | Haushaltsrücklagen/Zahlungsmittelreserven | 0,00 | 7 900,00 | 0,00 | 0,00 | 0,00 | 0,00 | 0,00 | 7 900,00 |
| 2/163121+894005 | Entnahmen von zweckgebundenen Haushaltsrücklagen - Sonderrücklage Energiewende | 0,00 | 7 900,00 | 0,00 | | | | | 7 900,00 |
| | Sonstige Kapitaltransfers und Subventionen | 0,00 | 7 800,00 | 2 000,00 | 0,00 | 0,00 | 0,00 | 0,00 | 9 800,00 |
| 2/163121+300001 | Kapitaltransfers von Bund, Bundesfonds und Bundeskammern | 0,00 | 2 700,00 | 2 000,00 | | | | | 4 700,00 |
| 2/163121+300002 | Kapitaltransfers von Bund, Bundesfonds und Bundeskammern (KIG 2023) | 0,00 | 5 100,00 | 0,00 | | | | | 5 100,00 |
| | Darlehen/Innere Darlehen | 0,00 | 0,00 | 0,00 | 0,00 | 0,00 | 0,00 | 0,00 | 0,00 |
| | Finanzierungsleasing | 0,00 | 0,00 | 0,00 | 0,00 | 0,00 | 0,00 | 0,00 | 0,00 |
| | Veräußerung langfristiges Vermögen und sonstiges | 0,00 | 0,00 | 0,00 | 0,00 | 0,00 | 0,00 | 0,00 | 0,00 |
| Finanzierungsergebnis 2163121 | | -13 829,53 | 13 800,00 | 2 000,00 | 0,00 | 0,00 | 0,00 | 0,00 | 2 000,00 |
| | <i>inklusive Vorjahre (gerundet)</i> | | 0,00 | 2 000,00 | 2 000,00 | 2 000,00 | 2 000,00 | 2 000,00 | |

| Vorhaben | Vorhabensbezeichnung | RA Vorjahre | VA 2023 | VA 2024 | Plan 2025 | Plan 2026 | Plan 2027 | Plan 2028 | Plan Gesamt (gerundet) |
|--------------------------------------|---|-------------------|------------------|-----------------|-----------------|-----------------|-----------------|-----------------|---------------------------|
| Konto | Bezeichnung | | | | | | | | |
| 2163131 | PV-Offensive 2.0 E-Speicher FF Theißenegg KIG 2023 (2022 bis 2024) | | | | | | | | |
| | Auszahlungen - Investitionen - Mittelverwendung | 15 457,00 | 12 800,00 | 0,00 | 0,00 | 0,00 | 0,00 | 0,00 | 28 300,00 |
| | Anschaffungs- oder Herstellungskosten | 15 457,00 | 12 800,00 | 0,00 | 0,00 | 0,00 | 0,00 | 0,00 | 28 300,00 |
| 1/163131-050000 | Sonderanlagen | 15 457,00 | 12 800,00 | 0,00 | | | | | 28 300,00 |
| | Einzahlungen - Finanzierung - Mittelaufbringung | 0,00 | 28 300,00 | 2 000,00 | 0,00 | 0,00 | 0,00 | 0,00 | 30 300,00 |
| | Mittel aus Geldfluss aus der operativen Gebarung | 0,00 | 0,00 | 0,00 | 0,00 | 0,00 | 0,00 | 0,00 | 0,00 |
| | Bedarfszuweisungen/KTZ | 0,00 | 9 200,00 | 0,00 | 0,00 | 0,00 | 0,00 | 0,00 | 9 200,00 |
| 2/163131+301000 | Kapitaltransfers von Ländern, Landesfonds und Landeskammern | 0,00 | 9 200,00 | 0,00 | | | | | 9 200,00 |
| | Haushaltsrücklagen/Zahlungsmittelreserven | 0,00 | 9 700,00 | 0,00 | 0,00 | 0,00 | 0,00 | 0,00 | 9 700,00 |
| 2/163131+894005 | Entnahmen von zweckgebundenen Haushaltsrücklagen - Sonderrücklage Energiewende | 0,00 | 9 700,00 | 0,00 | | | | | 9 700,00 |
| | Sonstige Kapitaltransfers und Subventionen | 0,00 | 9 400,00 | 2 000,00 | 0,00 | 0,00 | 0,00 | 0,00 | 11 400,00 |
| 2/163131+300001 | Kapitaltransfers von Bund, Bundesfonds und Bundeskammern | 0,00 | 3 000,00 | 2 000,00 | | | | | 5 000,00 |
| 2/163131+300002 | Kapitaltransfers von Bund, Bundesfonds und Bundeskammern (KIG 2023) | 0,00 | 6 400,00 | 0,00 | | | | | 6 400,00 |
| | Darlehen/Innere Darlehen | 0,00 | 0,00 | 0,00 | 0,00 | 0,00 | 0,00 | 0,00 | 0,00 |
| | Finanzierungsleasing | 0,00 | 0,00 | 0,00 | 0,00 | 0,00 | 0,00 | 0,00 | 0,00 |
| | Veräußerung langfristiges Vermögen und sonstiges | 0,00 | 0,00 | 0,00 | 0,00 | 0,00 | 0,00 | 0,00 | 0,00 |
| Finanzierungsergebnis 2163131 | | -15 457,00 | 15 500,00 | 2 000,00 | 0,00 | 0,00 | 0,00 | 0,00 | 2 000,00 |
| | <i>inklusive Vorjahre (gerundet)</i> | | 0,00 | 2 000,00 | 2 000,00 | 2 000,00 | 2 000,00 | 2 000,00 | |

| Vorhaben | Vorhabensbezeichnung | RA Vorjahre | VA 2023 | VA 2024 | Plan 2025 | Plan 2026 | Plan 2027 | Plan 2028 | Plan Gesamt (gerundet) |
|--------------------------------------|--|------------------|-------------------|-------------------|-------------------|-------------------|-------------------|-------------------|---------------------------|
| Konto | Bezeichnung | | | | | | | | |
| 2170010 | Sonstige Investitionen Katastrophenschutz (KAT-Halle) (2022 bis 2026) | | | | | | | | |
| | Auszahlungen - Investitionen - Mittelverwendung | 4 647,53 | 25 000,00 | 0,00 | 0,00 | 0,00 | 0,00 | 0,00 | 29 600,00 |
| | Anschaffungs- oder Herstellungskosten | 4 647,53 | 25 000,00 | 0,00 | 0,00 | 0,00 | 0,00 | 0,00 | 29 600,00 |
| 1/170010-042000 | Amts-, Betriebs- und Geschäftsausstattung | 4 647,53 | 25 000,00 | 0,00 | 0,00 | 0,00 | | | 29 600,00 |
| | Einzahlungen - Finanzierung - Mittelaufbringung | 0,00 | 15 000,00 | 0,00 | 0,00 | 0,00 | 0,00 | 0,00 | 15 000,00 |
| | Mittel aus Geldfluss aus der operativen Gebarung | 0,00 | 0,00 | 0,00 | 0,00 | 0,00 | 0,00 | 0,00 | 0,00 |
| | Bedarfszuweisungen/KTZ | 0,00 | 15 000,00 | 0,00 | 0,00 | 0,00 | 0,00 | 0,00 | 15 000,00 |
| 2/170010+301200 | Kapitaltransfers von Ländern, Landesfonds und Landeskammern - BZ außerhalb des Rahmen | 0,00 | 15 000,00 | 0,00 | 0,00 | 0,00 | | | 15 000,00 |
| | Haushaltsrücklagen/Zahlungsmittelreserven | 0,00 | 0,00 | 0,00 | 0,00 | 0,00 | 0,00 | 0,00 | 0,00 |
| | Sonstige Kapitaltransfers und Subventionen | 0,00 | 0,00 | 0,00 | 0,00 | 0,00 | 0,00 | 0,00 | 0,00 |
| | Darlehen/Innere Darlehen | 0,00 | 0,00 | 0,00 | 0,00 | 0,00 | 0,00 | 0,00 | 0,00 |
| | Finanzierungsleasing | 0,00 | 0,00 | 0,00 | 0,00 | 0,00 | 0,00 | 0,00 | 0,00 |
| | Veräußerung langfristiges Vermögen und sonstiges | 0,00 | 0,00 | 0,00 | 0,00 | 0,00 | 0,00 | 0,00 | 0,00 |
| Finanzierungsergebnis 2170010 | | -4 647,53 | -10 000,00 | 0,00 | 0,00 | 0,00 | 0,00 | 0,00 | -14 600,00 |
| | <i>inklusive Vorjahre (gerundet)</i> | | -14 600,00 | -14 600,00 | -14 600,00 | -14 600,00 | -14 600,00 | -14 600,00 | |

| Vorhaben | Vorhabensbezeichnung | RA Vorjahre | VA 2023 | VA 2024 | Plan 2025 | Plan 2026 | Plan 2027 | Plan 2028 | Plan Gesamt (gerundet) |
|-----------------|--|-------------------|-------------------|-------------|-------------|-------------|-------------|-------------|---------------------------|
| Konto | Bezeichnung | | | | | | | | |
| 2211001 | Sonstige Investitionen Volksschulen (2020 bis 2026) | | | | | | | | |
| | Auszahlungen - Investitionen - Mittelverwendung | 126 143,76 | 268 700,00 | 0,00 | 0,00 | 0,00 | 0,00 | 0,00 | 394 800,00 |
| | Anschaffungs- oder Herstellungskosten | 126 143,76 | 268 700,00 | 0,00 | 0,00 | 0,00 | 0,00 | 0,00 | 394 800,00 |
| 1/211010-006000 | Sonstige Grundstückseinrichtungen | 0,00 | 10 000,00 | 0,00 | 0,00 | 0,00 | | | 10 000,00 |
| 1/211010-042000 | Amts-, Betriebs- und Geschäftsausstattung | 38 423,27 | 50 100,00 | 0,00 | 0,00 | 0,00 | | | 88 500,00 |
| 1/211050-042000 | Amts-, Betriebs- und Geschäftsausstattung | 19 241,80 | 600,00 | 0,00 | 0,00 | 0,00 | | | 19 800,00 |
| 1/211080-006000 | Sonstige Grundstückseinrichtungen | 0,00 | 10 000,00 | 0,00 | 0,00 | 0,00 | | | 10 000,00 |
| 1/211080-042000 | Amts-, Betriebs- und Geschäftsausstattung | 12 937,55 | 45 600,00 | 0,00 | 0,00 | 0,00 | | | 58 500,00 |
| 1/211110-042000 | Amts-, Betriebs- und Geschäftsausstattung | 9 357,72 | 0,00 | 0,00 | 0,00 | 0,00 | | | 9 400,00 |
| 1/211120-006000 | Sonstige Grundstückseinrichtungen | 0,00 | 28 300,00 | 0,00 | 0,00 | 0,00 | | | 28 300,00 |
| 1/211120-020000 | Maschinen und maschinelle Anlagen | 0,00 | 3 000,00 | 0,00 | 0,00 | 0,00 | | | 3 000,00 |
| 1/211120-042000 | Amts-, Betriebs- und Geschäftsausstattung | 3 518,18 | 26 600,00 | 0,00 | 0,00 | 0,00 | | | 30 100,00 |
| 1/211130-006000 | Sonstige Grundstückseinrichtungen | 0,00 | 4 200,00 | 0,00 | 0,00 | 0,00 | | | 4 200,00 |
| 1/211130-042000 | Amts-, Betriebs- und Geschäftsausstattung | 7 954,80 | 18 300,00 | 0,00 | 0,00 | 0,00 | | | 26 300,00 |
| 1/211180-006000 | Sonstige Grundstückseinrichtungen | 2 466,00 | 10 000,00 | 0,00 | 0,00 | 0,00 | | | 12 500,00 |
| 1/211180-042000 | Amts-, Betriebs- und Geschäftsausstattung | 7 926,28 | 62 000,00 | 0,00 | 0,00 | 0,00 | | | 69 900,00 |
| 1/211180-061000 | Im Bau befindliche Gebäude und Bauten | 24 318,16 | 0,00 | 0,00 | 0,00 | 0,00 | | | 24 300,00 |
| | Einzahlungen - Finanzierung - Mittelaufbringung | 11 750,00 | 154 000,00 | 0,00 | 0,00 | 0,00 | 0,00 | 0,00 | 165 800,00 |
| | Mittel aus Geldfluss aus der operativen Gebarung | 0,00 | 0,00 | 0,00 | 0,00 | 0,00 | 0,00 | 0,00 | 0,00 |
| | Bedarfszuweisungen/KTZ | 0,00 | 0,00 | 0,00 | 0,00 | 0,00 | 0,00 | 0,00 | 0,00 |
| | Haushaltsrücklagen/Zahlungsmittelreserven | 0,00 | 0,00 | 0,00 | 0,00 | 0,00 | 0,00 | 0,00 | 0,00 |

| Vorhaben | Vorhabensbezeichnung | RA Vorjahre | VA 2023 | VA 2024 | Plan 2025 | Plan 2026 | Plan 2027 | Plan 2028 | Plan Gesamt (gerundet) |
|---|---|--------------------|--------------------|--------------------|--------------------|--------------------|--------------------|--------------------|---------------------------|
| Konto | Bezeichnung | | | | | | | | |
| Sonstige Kapitaltransfers und Subventionen | | 11 750,00 | 154 000,00 | 0,00 | 0,00 | 0,00 | 0,00 | 0,00 | 165 800,00 |
| 2/211010+300010 | Kapitaltransfers von Bund, Bundesfonds und Bundeskammern | 0,00 | 38 500,00 | 0,00 | 0,00 | 0,00 | | | 38 500,00 |
| 2/211080+300010 | Kapitaltransfers von Bund, Bundesfonds und Bundeskammern | 0,00 | 38 500,00 | 0,00 | 0,00 | 0,00 | | | 38 500,00 |
| 2/211120+300010 | Kapitaltransfers von Bund, Bundesfonds und Bundeskammern | 0,00 | 38 500,00 | 0,00 | 0,00 | 0,00 | | | 38 500,00 |
| 2/211180+300000 | Kapitaltransfers von Bund, Bundesfonds und Bundeskammern (KIG 2020) | 11 750,00 | 0,00 | 0,00 | 0,00 | 0,00 | | | 11 800,00 |
| 2/211180+300010 | Kapitaltransfers von Bund, Bundesfonds und Bundeskammern | 0,00 | 38 500,00 | 0,00 | 0,00 | 0,00 | | | 38 500,00 |
| Darlehen/Innere Darlehen | | 0,00 | 0,00 | 0,00 | 0,00 | 0,00 | 0,00 | 0,00 | 0,00 |
| Finanzierungsleasing | | 0,00 | 0,00 | 0,00 | 0,00 | 0,00 | 0,00 | 0,00 | 0,00 |
| Veräußerung langfristiges Vermögen und sonstiges | | 0,00 | 0,00 | 0,00 | 0,00 | 0,00 | 0,00 | 0,00 | 0,00 |
| Finanzierungsergebnis 2211001 | | -114 393,76 | -114 700,00 | 0,00 | 0,00 | 0,00 | 0,00 | 0,00 | -229 100,00 |
| | <i>inklusive Vorjahre (gerundet)</i> | | -229 100,00 | -229 100,00 | -229 100,00 | -229 100,00 | -229 100,00 | -229 100,00 | |

| Vorhaben | Vorhabensbezeichnung | RA Vorjahre | VA 2023 | VA 2024 | Plan 2025 | Plan 2026 | Plan 2027 | Plan 2028 | Plan Gesamt (gerundet) |
|-----------------|--|------------------|-------------------|------------------|-------------|-------------|-------------|-------------|---------------------------|
| Konto | Bezeichnung | | | | | | | | |
| 2240001 | Sonstige Investitionen Kindergärten (2020 bis 2026) | | | | | | | | |
| | Auszahlungen - Investitionen - Mittelverwendung | 57 941,61 | 348 900,00 | 40 300,00 | 0,00 | 0,00 | 0,00 | 0,00 | 447 100,00 |
| | Anschaffungs- oder Herstellungskosten | 57 941,61 | 348 900,00 | 40 300,00 | 0,00 | 0,00 | 0,00 | 0,00 | 447 100,00 |
| 1/240010-020000 | Maschinen und maschinelle Anlagen | 0,00 | 9 000,00 | 0,00 | 0,00 | 0,00 | | | 9 000,00 |
| 1/240010-042000 | Amts-, Betriebs- und Geschäftsausstattung | 2 213,33 | 2 500,00 | 0,00 | 0,00 | 0,00 | | | 4 700,00 |
| 1/240010-061000 | Im Bau befindliche Gebäude und Bauten | 0,00 | 65 800,00 | 0,00 | 0,00 | 0,00 | | | 65 800,00 |
| 1/240010-063000 | Im Bau befindliche Anlagen (Amts-, Betriebs- und Geschäftsausstattung) | 0,00 | 100 900,00 | 0,00 | 0,00 | 0,00 | | | 100 900,00 |
| 1/240030-010000 | Gebäude und Bauten | 0,00 | 7 200,00 | 0,00 | 0,00 | 0,00 | | | 7 200,00 |
| 1/240030-042000 | Amts-, Betriebs- und Geschäftsausstattung | 5 335,00 | 7 400,00 | 0,00 | 0,00 | 0,00 | | | 12 700,00 |
| 1/240040-042000 | Amts-, Betriebs- und Geschäftsausstattung | 4 432,41 | 1 500,00 | 0,00 | 0,00 | 0,00 | | | 5 900,00 |
| 1/240050-006000 | Sonstige Grundstückseinrichtungen | 1 055,00 | 15 000,00 | 0,00 | 0,00 | 0,00 | | | 16 100,00 |
| 1/240050-042000 | Amts-, Betriebs- und Geschäftsausstattung | 1 277,50 | 4 800,00 | 17 800,00 | 0,00 | 0,00 | | | 23 900,00 |
| 1/240050-061000 | Im Bau befindliche Gebäude und Bauten | 5 054,72 | 0,00 | 0,00 | 0,00 | 0,00 | | | 5 100,00 |
| 1/240050-063000 | Im Bau befindliche Anlagen (Amts-, Betriebs- und Geschäftsausstattung) | 12 449,07 | 0,00 | 0,00 | 0,00 | 0,00 | | | 12 400,00 |
| 1/240060-010000 | Gebäude und Bauten | 0,00 | 55 000,00 | 0,00 | 0,00 | 0,00 | | | 55 000,00 |
| 1/240060-042000 | Amts-, Betriebs- und Geschäftsausstattung | 6 343,34 | 16 100,00 | 19 500,00 | 0,00 | 0,00 | | | 41 900,00 |
| 1/240070-006000 | Sonstige Grundstückseinrichtungen | 0,00 | 38 000,00 | 0,00 | 0,00 | 0,00 | | | 38 000,00 |
| 1/240070-020000 | Maschinen und maschinelle Anlagen (Rasenmäroboter) | 5 140,36 | 0,00 | 0,00 | 0,00 | 0,00 | | | 5 100,00 |
| 1/240070-042000 | Amts-, Betriebs- und Geschäftsausstattung | 3 593,33 | 0,00 | 3 000,00 | 0,00 | 0,00 | | | 6 600,00 |
| 1/240080-006000 | Sonstige Grundstückseinrichtungen | 5 925,77 | 11 000,00 | 0,00 | 0,00 | 0,00 | | | 16 900,00 |
| 1/240080-020000 | Maschinen und maschinelle Anlagen (Rasenmäroboter) | 5 121,78 | 0,00 | 0,00 | 0,00 | 0,00 | | | 5 100,00 |
| 1/240080-042000 | Amts-, Betriebs- und Geschäftsausstattung | 0,00 | 14 700,00 | 0,00 | 0,00 | 0,00 | | | 14 700,00 |
| | Einzahlungen - Finanzierung - Mittelaufbringung | 10 000,00 | 76 600,00 | 0,00 | 0,00 | 0,00 | 0,00 | 0,00 | 86 600,00 |
| | Mittel aus Geldfluss aus der operativen Gebarung | 0,00 | 0,00 | 0,00 | 0,00 | 0,00 | 0,00 | 0,00 | 0,00 |

| Vorhaben | Vorhabensbezeichnung | RA Vorjahre | VA 2023 | VA 2024 | Plan 2025 | Plan 2026 | Plan 2027 | Plan 2028 | Plan Gesamt (gerundet) |
|----------|--|-------------------|--------------------|--------------------|--------------------|--------------------|--------------------|--------------------|---------------------------|
| | Konto | | | | | | | | |
| | Bezeichnung | | | | | | | | |
| | Bedarfszuweisungen/KTZ | 0,00 | 40 000,00 | 0,00 | 0,00 | 0,00 | 0,00 | 0,00 | 40 000,00 |
| | 2/240010+301000 | 0,00 | 40 000,00 | 0,00 | 0,00 | 0,00 | | | 40 000,00 |
| | Kapitaltransfers von Ländern, Landesfonds und Landeskammern (Zweckzuschuss Art. 15a B-VG) | | | | | | | | |
| | Haushaltsrücklagen/Zahlungsmittelreserven | 0,00 | 0,00 | 0,00 | 0,00 | 0,00 | 0,00 | 0,00 | 0,00 |
| | Sonstige Kapitaltransfers und Subventionen | 10 000,00 | 36 600,00 | 0,00 | 0,00 | 0,00 | 0,00 | 0,00 | 46 600,00 |
| | 2/240050+300000 | 10 000,00 | 0,00 | 0,00 | 0,00 | 0,00 | | | 10 000,00 |
| | Kapitaltransfers von Bund, Bundesfonds und Bundeskammern (KIG 2020) | | | | | | | | |
| | 2/240060+300002 | 0,00 | 20 800,00 | 0,00 | 0,00 | 0,00 | | | 20 800,00 |
| | Kapitaltransfers von Bund, Bundesfonds und Bundeskammern (KIG 2023) | | | | | | | | |
| | 2/240070+300002 | 0,00 | 15 800,00 | 0,00 | 0,00 | 0,00 | | | 15 800,00 |
| | Kapitaltransfers von Bund, Bundesfonds und Bundeskammern (KIG 2023) | | | | | | | | |
| | Darlehen/Innere Darlehen | 0,00 | 0,00 | 0,00 | 0,00 | 0,00 | 0,00 | 0,00 | 0,00 |
| | Finanzierungsleasing | 0,00 | 0,00 | 0,00 | 0,00 | 0,00 | 0,00 | 0,00 | 0,00 |
| | Veräußerung langfristiges Vermögen und sonstiges | 0,00 | 0,00 | 0,00 | 0,00 | 0,00 | 0,00 | 0,00 | 0,00 |
| | Finanzierungsergebnis 2240001 | -47 941,61 | -272 300,00 | -40 300,00 | 0,00 | 0,00 | 0,00 | 0,00 | -360 500,00 |
| | <i>inklusive Vorjahre (gerundet)</i> | | -320 200,00 | -360 500,00 | -360 500,00 | -360 500,00 | -360 500,00 | -360 500,00 | |

| Vorhaben | Vorhabensbezeichnung | RA Vorjahre | VA 2023 | VA 2024 | Plan 2025 | Plan 2026 | Plan 2027 | Plan 2028 | Plan Gesamt (gerundet) |
|--------------------------------------|---|-------------------|------------------|-----------------|-----------------|-----------------|-----------------|-----------------|---------------------------|
| Konto | Bezeichnung | | | | | | | | |
| 2240031 | PV-Offensive 2.0 E-Speicher KiGa St. Stefan KIG 2023 (2022 bis 2024) | | | | | | | | |
| | Auszahlungen - Investitionen - Mittelverwendung | 10 207,93 | 7 700,00 | 0,00 | 0,00 | 0,00 | 0,00 | 0,00 | 17 900,00 |
| | Anschaffungs- oder Herstellungskosten | 10 207,93 | 7 700,00 | 0,00 | 0,00 | 0,00 | 0,00 | 0,00 | 17 900,00 |
| 1/240031-050000 | Sonderanlagen | 10 207,93 | 7 700,00 | 0,00 | | | | | 17 900,00 |
| | Einzahlungen - Finanzierung - Mittelaufbringung | 0,00 | 17 900,00 | 1 500,00 | 0,00 | 0,00 | 0,00 | 0,00 | 19 400,00 |
| | Mittel aus Geldfluss aus der operativen Gebarung | 0,00 | 0,00 | 0,00 | 0,00 | 0,00 | 0,00 | 0,00 | 0,00 |
| | Bedarfszuweisungen/KTZ | 0,00 | 6 100,00 | 0,00 | 0,00 | 0,00 | 0,00 | 0,00 | 6 100,00 |
| 2/240031+301000 | Kapitaltransfers von Ländern, Landesfonds und Landeskammern | 0,00 | 6 100,00 | 0,00 | | | | | 6 100,00 |
| | Haushaltsrücklagen/Zahlungsmittelreserven | 0,00 | 5 900,00 | 0,00 | 0,00 | 0,00 | 0,00 | 0,00 | 5 900,00 |
| 2/240031+894005 | Entnahmen von zweckgebundenen Haushaltsrücklagen - Sonderrücklage Energiewende | 0,00 | 5 900,00 | 0,00 | | | | | 5 900,00 |
| | Sonstige Kapitaltransfers und Subventionen | 0,00 | 5 900,00 | 1 500,00 | 0,00 | 0,00 | 0,00 | 0,00 | 7 400,00 |
| 2/240031+300001 | Kapitaltransfers von Bund, Bundesfonds und Bundeskammern | 0,00 | 2 700,00 | 1 500,00 | | | | | 4 200,00 |
| 2/240031+300002 | Kapitaltransfers von Bund, Bundesfonds und Bundeskammern (KIG 2023) | 0,00 | 3 200,00 | 0,00 | | | | | 3 200,00 |
| | Darlehen/Innere Darlehen | 0,00 | 0,00 | 0,00 | 0,00 | 0,00 | 0,00 | 0,00 | 0,00 |
| | Finanzierungsleasing | 0,00 | 0,00 | 0,00 | 0,00 | 0,00 | 0,00 | 0,00 | 0,00 |
| | Veräußerung langfristiges Vermögen und sonstiges | 0,00 | 0,00 | 0,00 | 0,00 | 0,00 | 0,00 | 0,00 | 0,00 |
| Finanzierungsergebnis 2240031 | | -10 207,93 | 10 200,00 | 1 500,00 | 0,00 | 0,00 | 0,00 | 0,00 | 1 500,00 |
| | <i>inklusive Vorjahre (gerundet)</i> | | 0,00 | 1 500,00 | 1 500,00 | 1 500,00 | 1 500,00 | 1 500,00 | |

| Vorhaben | Vorhabensbezeichnung | RA Vorjahre | VA 2023 | VA 2024 | Plan 2025 | Plan 2026 | Plan 2027 | Plan 2028 | Plan Gesamt (gerundet) |
|--------------------------------------|---|------------------|------------------|-----------------|-----------------|-----------------|-----------------|-----------------|---------------------------|
| Konto | Bezeichnung | | | | | | | | |
| 2240041 | PV-Offensive 2.0 E-Speicher KiGA St. Margarethen KIG 2023 (2022 bis 2024) | | | | | | | | |
| | Auszahlungen - Investitionen - Mittelverwendung | 8 877,31 | 7 700,00 | 0,00 | 0,00 | 0,00 | 0,00 | 0,00 | 16 600,00 |
| | Anschaffungs- oder Herstellungskosten | 8 877,31 | 7 700,00 | 0,00 | 0,00 | 0,00 | 0,00 | 0,00 | 16 600,00 |
| 1/240041-050000 | Sonderanlagen | 8 877,31 | 7 700,00 | 0,00 | | | | | 16 600,00 |
| | Einzahlungen - Finanzierung - Mittelaufbringung | 0,00 | 16 600,00 | 1 500,00 | 0,00 | 0,00 | 0,00 | 0,00 | 18 100,00 |
| | Mittel aus Geldfluss aus der operativen Gebarung | 0,00 | 0,00 | 0,00 | 0,00 | 0,00 | 0,00 | 0,00 | 0,00 |
| | Bedarfszuweisungen/KTZ | 0,00 | 4 300,00 | 0,00 | 0,00 | 0,00 | 0,00 | 0,00 | 4 300,00 |
| 2/240041+301000 | Kapitaltransfers von Ländern, Landesfonds und Landeskammern | 0,00 | 4 300,00 | 0,00 | | | | | 4 300,00 |
| | Haushaltsrücklagen/Zahlungsmittelreserven | 0,00 | 7 200,00 | 0,00 | 0,00 | 0,00 | 0,00 | 0,00 | 7 200,00 |
| 2/240041+894005 | Entnahmen von zweckgebundenen Haushaltsrücklagen - Sonderrücklage Energiewende | 0,00 | 7 200,00 | 0,00 | | | | | 7 200,00 |
| | Sonstige Kapitaltransfers und Subventionen | 0,00 | 5 100,00 | 1 500,00 | 0,00 | 0,00 | 0,00 | 0,00 | 6 600,00 |
| 2/240041+300001 | Kapitaltransfers von Bund, Bundesfonds und Bundeskammern | 0,00 | 1 900,00 | 1 500,00 | | | | | 3 400,00 |
| 2/240041+300002 | Kapitaltransfers von Bund, Bundesfonds und Bundeskammern (KIG 2023) | 0,00 | 3 200,00 | 0,00 | | | | | 3 200,00 |
| | Darlehen/Innere Darlehen | 0,00 | 0,00 | 0,00 | 0,00 | 0,00 | 0,00 | 0,00 | 0,00 |
| | Finanzierungsleasing | 0,00 | 0,00 | 0,00 | 0,00 | 0,00 | 0,00 | 0,00 | 0,00 |
| | Veräußerung langfristiges Vermögen und sonstiges | 0,00 | 0,00 | 0,00 | 0,00 | 0,00 | 0,00 | 0,00 | 0,00 |
| Finanzierungsergebnis 2240041 | | -8 877,31 | 8 900,00 | 1 500,00 | 0,00 | 0,00 | 0,00 | 0,00 | 1 500,00 |
| | <i>inklusive Vorjahre (gerundet)</i> | | 0,00 | 1 500,00 | 1 500,00 | 1 500,00 | 1 500,00 | 1 500,00 | |

| Vorhaben | Vorhabensbezeichnung | RA Vorjahre | VA 2023 | VA 2024 | Plan 2025 | Plan 2026 | Plan 2027 | Plan 2028 | Plan Gesamt (gerundet) |
|--------------------------------------|---|-------------------|------------------|-----------------|-----------------|-----------------|-----------------|-----------------|---------------------------|
| Konto | Bezeichnung | | | | | | | | |
| 2240061 | PV-Offensive 2.0 E-Speicher KiGa St. Marein KIG 2023 (2022 bis 2024) | | | | | | | | |
| | Auszahlungen - Investitionen - Mittelverwendung | 11 811,37 | 7 700,00 | 0,00 | 0,00 | 0,00 | 0,00 | 0,00 | 19 500,00 |
| | Anschaffungs- oder Herstellungskosten | 11 811,37 | 7 700,00 | 0,00 | 0,00 | 0,00 | 0,00 | 0,00 | 19 500,00 |
| 1/240061-050000 | Sonderanlagen | 11 811,37 | 7 700,00 | 0,00 | | | | | 19 500,00 |
| | Einzahlungen - Finanzierung - Mittelaufbringung | 0,00 | 19 500,00 | 1 500,00 | 0,00 | 0,00 | 0,00 | 0,00 | 21 000,00 |
| | Mittel aus Geldfluss aus der operativen Gebarung | 0,00 | 0,00 | 0,00 | 0,00 | 0,00 | 0,00 | 0,00 | 0,00 |
| | Bedarfszuweisungen/KTZ | 0,00 | 6 400,00 | 0,00 | 0,00 | 0,00 | 0,00 | 0,00 | 6 400,00 |
| 2/240061+301000 | Kapitaltransfers von Ländern, Landesfonds und Landeskammern | 0,00 | 6 400,00 | 0,00 | | | | | 6 400,00 |
| | Haushaltsrücklagen/Zahlungsmittelreserven | 0,00 | 7 200,00 | 0,00 | 0,00 | 0,00 | 0,00 | 0,00 | 7 200,00 |
| 2/240061+894005 | Entnahmen von zweckgebundenen Haushaltsrücklagen - Sonderrücklage Energiewende | 0,00 | 7 200,00 | 0,00 | | | | | 7 200,00 |
| | Sonstige Kapitaltransfers und Subventionen | 0,00 | 5 900,00 | 1 500,00 | 0,00 | 0,00 | 0,00 | 0,00 | 7 400,00 |
| 2/240061+300001 | Kapitaltransfers von Bund, Bundesfonds und Bundeskammern | 0,00 | 2 700,00 | 1 500,00 | | | | | 4 200,00 |
| 2/240061+300002 | Kapitaltransfers von Bund, Bundesfonds und Bundeskammern (KIG 2023) | 0,00 | 3 200,00 | 0,00 | | | | | 3 200,00 |
| | Darlehen/Innere Darlehen | 0,00 | 0,00 | 0,00 | 0,00 | 0,00 | 0,00 | 0,00 | 0,00 |
| | Finanzierungsleasing | 0,00 | 0,00 | 0,00 | 0,00 | 0,00 | 0,00 | 0,00 | 0,00 |
| | Veräußerung langfristiges Vermögen und sonstiges | 0,00 | 0,00 | 0,00 | 0,00 | 0,00 | 0,00 | 0,00 | 0,00 |
| Finanzierungsergebnis 2240061 | | -11 811,37 | 11 800,00 | 1 500,00 | 0,00 | 0,00 | 0,00 | 0,00 | 1 500,00 |
| | <i>inklusive Vorjahre (gerundet)</i> | | 0,00 | 1 500,00 | 1 500,00 | 1 500,00 | 1 500,00 | 1 500,00 | |

| Vorhaben | Vorhabensbezeichnung | RA Vorjahre | VA 2023 | VA 2024 | Plan 2025 | Plan 2026 | Plan 2027 | Plan 2028 | Plan Gesamt (gerundet) |
|--------------------------------------|---|------------------|------------------|-----------------|-----------------|-----------------|-----------------|-----------------|---------------------------|
| Konto | Bezeichnung | | | | | | | | |
| 2240071 | PV-Offensive 2.0 E-Speicher KiGa St. Michael KIG 2023 (2022 bis 2024) | | | | | | | | |
| | Auszahlungen - Investitionen - Mittelverwendung | 9 782,79 | 7 700,00 | 0,00 | 0,00 | 0,00 | 0,00 | 0,00 | 17 500,00 |
| | Anschaffungs- oder Herstellungskosten | 9 782,79 | 7 700,00 | 0,00 | 0,00 | 0,00 | 0,00 | 0,00 | 17 500,00 |
| 1/240071-050000 | Sonderanlagen | 9 782,79 | 7 700,00 | 0,00 | | | | | 17 500,00 |
| | Einzahlungen - Finanzierung - Mittelaufbringung | 0,00 | 17 500,00 | 1 500,00 | 0,00 | 0,00 | 0,00 | 0,00 | 19 000,00 |
| | Mittel aus Geldfluss aus der operativen Gebarung | 0,00 | 0,00 | 0,00 | 0,00 | 0,00 | 0,00 | 0,00 | 0,00 |
| | Bedarfszuweisungen/KTZ | 0,00 | 4 000,00 | 0,00 | 0,00 | 0,00 | 0,00 | 0,00 | 4 000,00 |
| 2/240071+301000 | Kapitaltransfers von Ländern, Landesfonds und Landeskammern | 0,00 | 4 000,00 | 0,00 | | | | | 4 000,00 |
| | Haushaltsrücklagen/Zahlungsmittelreserven | 0,00 | 8 400,00 | 0,00 | 0,00 | 0,00 | 0,00 | 0,00 | 8 400,00 |
| 2/240071+894005 | Entnahmen von zweckgebundenen Haushaltsrücklagen - Sonderrücklage Energiewende | 0,00 | 8 400,00 | 0,00 | | | | | 8 400,00 |
| | Sonstige Kapitaltransfers und Subventionen | 0,00 | 5 100,00 | 1 500,00 | 0,00 | 0,00 | 0,00 | 0,00 | 6 600,00 |
| 2/240071+300001 | Kapitaltransfers von Bund, Bundesfonds und Bundeskammern | 0,00 | 1 900,00 | 1 500,00 | | | | | 3 400,00 |
| 2/240071+300002 | Kapitaltransfers von Bund, Bundesfonds und Bundeskammern (KIG 2023) | 0,00 | 3 200,00 | 0,00 | | | | | 3 200,00 |
| | Darlehen/Innere Darlehen | 0,00 | 0,00 | 0,00 | 0,00 | 0,00 | 0,00 | 0,00 | 0,00 |
| | Finanzierungsleasing | 0,00 | 0,00 | 0,00 | 0,00 | 0,00 | 0,00 | 0,00 | 0,00 |
| | Veräußerung langfristiges Vermögen und sonstiges | 0,00 | 0,00 | 0,00 | 0,00 | 0,00 | 0,00 | 0,00 | 0,00 |
| Finanzierungsergebnis 2240071 | | -9 782,79 | 9 800,00 | 1 500,00 | 0,00 | 0,00 | 0,00 | 0,00 | 1 500,00 |
| | <i>inklusive Vorjahre (gerundet)</i> | | 0,00 | 1 500,00 | 1 500,00 | 1 500,00 | 1 500,00 | 1 500,00 | |

| Vorhaben | Vorhabensbezeichnung | RA Vorjahre | VA 2023 | VA 2024 | Plan 2025 | Plan 2026 | Plan 2027 | Plan 2028 | Plan Gesamt (gerundet) |
|--------------------------------------|---|------------------|------------------|-----------------|-----------------|-----------------|-----------------|-----------------|---------------------------|
| Konto | Bezeichnung | | | | | | | | |
| 2259001 | PV-Offensive 2.0 E-Speicher JUZ KIG 2023 (2022 bis 2024) | | | | | | | | |
| | Auszahlungen - Investitionen - Mittelverwendung | 9 494,59 | 7 700,00 | 0,00 | 0,00 | 0,00 | 0,00 | 0,00 | 17 200,00 |
| | Anschaffungs- oder Herstellungskosten | 9 494,59 | 7 700,00 | 0,00 | 0,00 | 0,00 | 0,00 | 0,00 | 17 200,00 |
| 1/259001-050000 | Sonderanlagen | 9 494,59 | 7 700,00 | 0,00 | | | | | 17 200,00 |
| | Einzahlungen - Finanzierung - Mittelaufbringung | 0,00 | 17 200,00 | 1 500,00 | 0,00 | 0,00 | 0,00 | 0,00 | 18 700,00 |
| | Mittel aus Geldfluss aus der operativen Gebarung | 0,00 | 0,00 | 0,00 | 0,00 | 0,00 | 0,00 | 0,00 | 0,00 |
| | Bedarfszuweisungen/KTZ | 0,00 | 5 600,00 | 0,00 | 0,00 | 0,00 | 0,00 | 0,00 | 5 600,00 |
| 2/259001+301000 | Kapitaltransfers von Ländern, Landesfonds und Landeskammern | 0,00 | 5 600,00 | 0,00 | | | | | 5 600,00 |
| | Haushaltsrücklagen/Zahlungsmittelreserven | 0,00 | 5 900,00 | 0,00 | 0,00 | 0,00 | 0,00 | 0,00 | 5 900,00 |
| 2/259001+894005 | Entnahmen von zweckgebundenen Haushaltsrücklagen - Sonderrücklage Energiewende | 0,00 | 5 900,00 | 0,00 | | | | | 5 900,00 |
| | Sonstige Kapitaltransfers und Subventionen | 0,00 | 5 700,00 | 1 500,00 | 0,00 | 0,00 | 0,00 | 0,00 | 7 200,00 |
| 2/259001+300001 | Kapitaltransfers von Bund, Bundesfonds und Bundeskammern | 0,00 | 1 900,00 | 1 500,00 | | | | | 3 400,00 |
| 2/259001+300002 | Kapitaltransfers von Bund, Bundesfonds und Bundeskammern (KIG 2023) | 0,00 | 3 800,00 | 0,00 | | | | | 3 800,00 |
| | Darlehen/Innere Darlehen | 0,00 | 0,00 | 0,00 | 0,00 | 0,00 | 0,00 | 0,00 | 0,00 |
| | Finanzierungsleasing | 0,00 | 0,00 | 0,00 | 0,00 | 0,00 | 0,00 | 0,00 | 0,00 |
| | Veräußerung langfristiges Vermögen und sonstiges | 0,00 | 0,00 | 0,00 | 0,00 | 0,00 | 0,00 | 0,00 | 0,00 |
| Finanzierungsergebnis 2259001 | | -9 494,59 | 9 500,00 | 1 500,00 | 0,00 | 0,00 | 0,00 | 0,00 | 1 500,00 |
| | <i>inklusive Vorjahre (gerundet)</i> | | 0,00 | 1 500,00 | 1 500,00 | 1 500,00 | 1 500,00 | 1 500,00 | |

| Vorhaben | Vorhabensbezeichnung | RA Vorjahre | VA 2023 | VA 2024 | Plan 2025 | Plan 2026 | Plan 2027 | Plan 2028 | Plan Gesamt (gerundet) |
|--------------------------------------|---|-------------|-------------------|-------------------|-------------------|-------------------|-------------------|-------------------|---------------------------|
| Konto | Bezeichnung | | | | | | | | |
| 2262001 | Sonstige Investitionen Sportplätze (2021 bis 2026) | | | | | | | | |
| | Auszahlungen - Investitionen - Mittelverwendung | 0,00 | 12 100,00 | 0,00 | 0,00 | 0,00 | 0,00 | 0,00 | 12 100,00 |
| | Anschaffungs- oder Herstellungskosten | 0,00 | 12 100,00 | 0,00 | 0,00 | 0,00 | 0,00 | 0,00 | 12 100,00 |
| | 1/262010-006000 Sonstige Grundstückseinrichtungen | 0,00 | 11 600,00 | 0,00 | 0,00 | 0,00 | | | 11 600,00 |
| | 1/262060-042000 Amts-, Betriebs- und Geschäftsausstattung | 0,00 | 500,00 | 0,00 | 0,00 | 0,00 | | | 500,00 |
| | Einzahlungen - Finanzierung - Mittelaufbringung | 0,00 | 0,00 | 0,00 | 0,00 | 0,00 | 0,00 | 0,00 | 0,00 |
| | Mittel aus Geldfluss aus der operativen Gebarung | 0,00 | 0,00 | 0,00 | 0,00 | 0,00 | 0,00 | 0,00 | 0,00 |
| | Bedarfszuweisungen/KTZ | 0,00 | 0,00 | 0,00 | 0,00 | 0,00 | 0,00 | 0,00 | 0,00 |
| | Haushaltsrücklagen/Zahlungsmittelreserven | 0,00 | 0,00 | 0,00 | 0,00 | 0,00 | 0,00 | 0,00 | 0,00 |
| | Sonstige Kapitaltransfers und Subventionen | 0,00 | 0,00 | 0,00 | 0,00 | 0,00 | 0,00 | 0,00 | 0,00 |
| | Darlehen/Innere Darlehen | 0,00 | 0,00 | 0,00 | 0,00 | 0,00 | 0,00 | 0,00 | 0,00 |
| | Finanzierungsleasing | 0,00 | 0,00 | 0,00 | 0,00 | 0,00 | 0,00 | 0,00 | 0,00 |
| | Veräußerung langfristiges Vermögen und sonstiges | 0,00 | 0,00 | 0,00 | 0,00 | 0,00 | 0,00 | 0,00 | 0,00 |
| Finanzierungsergebnis 2262001 | | 0,00 | -12 100,00 | 0,00 | 0,00 | 0,00 | 0,00 | 0,00 | -12 100,00 |
| | <i>inklusive Vorjahre (gerundet)</i> | | -12 100,00 | -12 100,00 | -12 100,00 | -12 100,00 | -12 100,00 | -12 100,00 | |

| Vorhaben | Vorhabensbezeichnung | RA Vorjahre | VA 2023 | VA 2024 | Plan 2025 | Plan 2026 | Plan 2027 | Plan 2028 | Plan Gesamt (gerundet) |
|--------------------------------------|---|------------------|-----------------|-----------------|-----------------|-----------------|-----------------|-----------------|---------------------------|
| Konto | Bezeichnung | | | | | | | | |
| 2262061 | PV-Offensive 2.0 E-Speicher Sportplatz St. Marein KIG 2023 (2022 bis 2024) | | | | | | | | |
| | Auszahlungen - Investitionen - Mittelverwendung | 9 808,74 | 0,00 | 0,00 | 0,00 | 0,00 | 0,00 | 0,00 | 9 800,00 |
| | Anschaffungs- oder Herstellungskosten | 9 808,74 | 0,00 | 0,00 | 0,00 | 0,00 | 0,00 | 0,00 | 9 800,00 |
| 1/262061-050000 | Sonderanlagen | 9 808,74 | 0,00 | 0,00 | | | | | 9 800,00 |
| | Einzahlungen - Finanzierung - Mittelaufbringung | 0,00 | 9 800,00 | 2 000,00 | 0,00 | 0,00 | 0,00 | 0,00 | 11 800,00 |
| | Mittel aus Geldfluss aus der operativen Gebarung | 0,00 | 0,00 | 0,00 | 0,00 | 0,00 | 0,00 | 0,00 | 0,00 |
| | Bedarfszuweisungen/KTZ | 0,00 | 5 000,00 | 0,00 | 0,00 | 0,00 | 0,00 | 0,00 | 5 000,00 |
| 2/262061+301000 | Kapitaltransfers von Ländern, Landesfonds und Landeskammern | 0,00 | 5 000,00 | 0,00 | | | | | 5 000,00 |
| | Haushaltsrücklagen/Zahlungsmittelreserven | 0,00 | 4 800,00 | 0,00 | 0,00 | 0,00 | 0,00 | 0,00 | 4 800,00 |
| 2/262061+894005 | Entnahmen von zweckgebundenen Haushaltsrücklagen - Sonderrücklage Energiewende | 0,00 | 4 800,00 | 0,00 | | | | | 4 800,00 |
| | Sonstige Kapitaltransfers und Subventionen | 0,00 | 0,00 | 2 000,00 | 0,00 | 0,00 | 0,00 | 0,00 | 2 000,00 |
| 2/262061+300001 | Kapitaltransfers von Bund, Bundesfonds und Bundeskammern | 0,00 | 0,00 | 2 000,00 | | | | | 2 000,00 |
| | Darlehen/Innere Darlehen | 0,00 | 0,00 | 0,00 | 0,00 | 0,00 | 0,00 | 0,00 | 0,00 |
| | Finanzierungsleasing | 0,00 | 0,00 | 0,00 | 0,00 | 0,00 | 0,00 | 0,00 | 0,00 |
| | Veräußerung langfristiges Vermögen und sonstiges | 0,00 | 0,00 | 0,00 | 0,00 | 0,00 | 0,00 | 0,00 | 0,00 |
| Finanzierungsergebnis 2262061 | | -9 808,74 | 9 800,00 | 2 000,00 | 0,00 | 0,00 | 0,00 | 0,00 | 2 000,00 |
| | <i>inklusive Vorjahre (gerundet)</i> | | 0,00 | 2 000,00 | 2 000,00 | 2 000,00 | 2 000,00 | 2 000,00 | |

| Vorhaben | Vorhabensbezeichnung | RA Vorjahre | VA 2023 | VA 2024 | Plan 2025 | Plan 2026 | Plan 2027 | Plan 2028 | Plan Gesamt (gerundet) |
|--------------------------------------|--|------------------|-------------------|-------------------|-------------------|-------------------|-------------------|-------------------|---------------------------|
| Konto | Bezeichnung | | | | | | | | |
| 2262101 | Sonstige Investitionen Sportstadion (2020 bis 2026) | | | | | | | | |
| | Auszahlungen - Investitionen - Mittelverwendung | 7 961,39 | 2 000,00 | 2 000,00 | 2 000,00 | 2 000,00 | 0,00 | 0,00 | 16 000,00 |
| | Anschaffungs- oder Herstellungskosten | 7 961,39 | 2 000,00 | 2 000,00 | 2 000,00 | 2 000,00 | 0,00 | 0,00 | 16 000,00 |
| 1/262100-030000 | Werkzeuge und sonstige Erzeugungsmittel | 610,00 | 0,00 | 0,00 | 0,00 | 0,00 | | | 600,00 |
| 1/262100-042000 | Amts-, Betriebs- und Geschäftsausstattung | 7 351,39 | 2 000,00 | 2 000,00 | 2 000,00 | 2 000,00 | | | 15 400,00 |
| | Einzahlungen - Finanzierung - Mittelaufbringung | 0,00 | 0,00 | 0,00 | 0,00 | 0,00 | 0,00 | 0,00 | 0,00 |
| | Mittel aus Geldfluss aus der operativen Gebarung | 0,00 | 0,00 | 0,00 | 0,00 | 0,00 | 0,00 | 0,00 | 0,00 |
| | Bedarfszuweisungen/KTZ | 0,00 | 0,00 | 0,00 | 0,00 | 0,00 | 0,00 | 0,00 | 0,00 |
| | Haushaltsrücklagen/Zahlungsmittelreserven | 0,00 | 0,00 | 0,00 | 0,00 | 0,00 | 0,00 | 0,00 | 0,00 |
| | Sonstige Kapitaltransfers und Subventionen | 0,00 | 0,00 | 0,00 | 0,00 | 0,00 | 0,00 | 0,00 | 0,00 |
| | Darlehen/Innere Darlehen | 0,00 | 0,00 | 0,00 | 0,00 | 0,00 | 0,00 | 0,00 | 0,00 |
| | Finanzierungsleasing | 0,00 | 0,00 | 0,00 | 0,00 | 0,00 | 0,00 | 0,00 | 0,00 |
| | Veräußerung langfristiges Vermögen und sonstiges | 0,00 | 0,00 | 0,00 | 0,00 | 0,00 | 0,00 | 0,00 | 0,00 |
| Finanzierungsergebnis 2262101 | | -7 961,39 | -2 000,00 | -2 000,00 | -2 000,00 | -2 000,00 | 0,00 | 0,00 | -16 000,00 |
| | <i>inklusive Vorjahre (gerundet)</i> | | -10 000,00 | -12 000,00 | -14 000,00 | -16 000,00 | -16 000,00 | -16 000,00 | |

| Vorhaben | Vorhabensbezeichnung | RA Vorjahre | VA 2023 | VA 2024 | Plan 2025 | Plan 2026 | Plan 2027 | Plan 2028 | Plan Gesamt (gerundet) |
|--------------------------------------|---|------------------|------------------|------------------|------------------|------------------|------------------|------------------|---------------------------|
| Konto | Bezeichnung | | | | | | | | |
| 2263001 | Sonstige Investitionen Sporthalle Wolfsberg (2021 bis 2026) | | | | | | | | |
| | Auszahlungen - Investitionen - Mittelverwendung | 32 776,74 | 500,00 | 0,00 | 0,00 | 0,00 | 0,00 | 0,00 | 33 300,00 |
| | Anschaffungs- oder Herstellungskosten | 32 776,74 | 500,00 | 0,00 | 0,00 | 0,00 | 0,00 | 0,00 | 33 300,00 |
| 1/263010-042000 | Amts-, Betriebs- und Geschäftsausstattung | 1 748,34 | 500,00 | 0,00 | 0,00 | 0,00 | 0,00 | 0,00 | 2 200,00 |
| 1/263010-062000 | Im Bau befindliche technische Anlagen/Fahrzeuge/Maschinen | 31 028,40 | 0,00 | 0,00 | 0,00 | 0,00 | 0,00 | 0,00 | 31 000,00 |
| | Einzahlungen - Finanzierung - Mittelaufbringung | 28 963,00 | 0,00 | 0,00 | 0,00 | 0,00 | 0,00 | 0,00 | 29 000,00 |
| | Mittel aus Geldfluss aus der operativen Gebarung | 0,00 | 0,00 | 0,00 | 0,00 | 0,00 | 0,00 | 0,00 | 0,00 |
| | Bedarfszuweisungen/KTZ | 28 963,00 | 0,00 | 0,00 | 0,00 | 0,00 | 0,00 | 0,00 | 29 000,00 |
| 2/263010+301000 | Kapitaltransfers von Ländern, Landesfonds und Landeskammern (Notstromaggregat) | 28 963,00 | 0,00 | 0,00 | 0,00 | 0,00 | 0,00 | 0,00 | 29 000,00 |
| | Haushaltsrücklagen/Zahlungsmittelreserven | 0,00 | 0,00 | 0,00 | 0,00 | 0,00 | 0,00 | 0,00 | 0,00 |
| | Sonstige Kapitaltransfers und Subventionen | 0,00 | 0,00 | 0,00 | 0,00 | 0,00 | 0,00 | 0,00 | 0,00 |
| | Darlehen/Innere Darlehen | 0,00 | 0,00 | 0,00 | 0,00 | 0,00 | 0,00 | 0,00 | 0,00 |
| | Finanzierungsleasing | 0,00 | 0,00 | 0,00 | 0,00 | 0,00 | 0,00 | 0,00 | 0,00 |
| | Veräußerung langfristiges Vermögen und sonstiges | 0,00 | 0,00 | 0,00 | 0,00 | 0,00 | 0,00 | 0,00 | 0,00 |
| Finanzierungsergebnis 2263001 | | -3 813,74 | -500,00 | 0,00 | 0,00 | 0,00 | 0,00 | 0,00 | -4 300,00 |
| | <i>inklusive Vorjahre (gerundet)</i> | | -4 300,00 | -4 300,00 | -4 300,00 | -4 300,00 | -4 300,00 | -4 300,00 | |

| Vorhaben | Vorhabensbezeichnung | RA Vorjahre | VA 2023 | VA 2024 | Plan 2025 | Plan 2026 | Plan 2027 | Plan 2028 | Plan Gesamt (gerundet) |
|--------------------------------------|---|----------------|-------------------|-------------------|-------------------|-------------------|-------------------|-------------------|---------------------------|
| Konto | Bezeichnung | | | | | | | | |
| 2273000 | Sonstige Investitionen Volksbüchereien (2022 bis 2026) | | | | | | | | |
| | Auszahlungen - Investitionen - Mittelverwendung | 108,58 | 38 500,00 | 0,00 | 0,00 | 0,00 | 0,00 | 0,00 | 38 600,00 |
| | Anschaffungs- oder Herstellungskosten | 108,58 | 38 500,00 | 0,00 | 0,00 | 0,00 | 0,00 | 0,00 | 38 600,00 |
| | 1/273000-010000 Gebäude und Bauten | 0,00 | 38 000,00 | 0,00 | 0,00 | 0,00 | 0,00 | 0,00 | 38 000,00 |
| | 1/273000-042000 Amts-, Betriebs- und Geschäftsausstattung | 108,58 | 500,00 | 0,00 | 0,00 | 0,00 | 0,00 | 0,00 | 600,00 |
| | Einzahlungen - Finanzierung - Mittelaufbringung | 0,00 | 0,00 | 0,00 | 0,00 | 0,00 | 0,00 | 0,00 | 0,00 |
| | Mittel aus Geldfluss aus der operativen Gebarung | 0,00 | 0,00 | 0,00 | 0,00 | 0,00 | 0,00 | 0,00 | 0,00 |
| | Bedarfszuweisungen/KTZ | 0,00 | 0,00 | 0,00 | 0,00 | 0,00 | 0,00 | 0,00 | 0,00 |
| | Haushaltsrücklagen/Zahlungsmittelreserven | 0,00 | 0,00 | 0,00 | 0,00 | 0,00 | 0,00 | 0,00 | 0,00 |
| | Sonstige Kapitaltransfers und Subventionen | 0,00 | 0,00 | 0,00 | 0,00 | 0,00 | 0,00 | 0,00 | 0,00 |
| | Darlehen/Innere Darlehen | 0,00 | 0,00 | 0,00 | 0,00 | 0,00 | 0,00 | 0,00 | 0,00 |
| | Finanzierungsleasing | 0,00 | 0,00 | 0,00 | 0,00 | 0,00 | 0,00 | 0,00 | 0,00 |
| | Veräußerung langfristiges Vermögen und sonstiges | 0,00 | 0,00 | 0,00 | 0,00 | 0,00 | 0,00 | 0,00 | 0,00 |
| Finanzierungsergebnis 2273000 | | -108,58 | -38 500,00 | 0,00 | 0,00 | 0,00 | 0,00 | 0,00 | -38 600,00 |
| | <i>inklusive Vorjahre (gerundet)</i> | | -38 600,00 | -38 600,00 | -38 600,00 | -38 600,00 | -38 600,00 | -38 600,00 | |

| Vorhaben | Vorhabensbezeichnung | RA Vorjahre | VA 2023 | VA 2024 | Plan 2025 | Plan 2026 | Plan 2027 | Plan 2028 | Plan Gesamt (gerundet) |
|--------------------------------------|--|-------------------|-------------------|-------------------|-------------------|-------------------|-------------------|-------------------|---------------------------|
| Konto | Bezeichnung | | | | | | | | |
| 2312001 | Sonstige Investitionen Stadtgalerie (2020 bis 2026) | | | | | | | | |
| | Auszahlungen - Investitionen - Mittelverwendung | 14 682,90 | 20 000,00 | 4 000,00 | 4 000,00 | 4 000,00 | 0,00 | 0,00 | 46 700,00 |
| | Anschaffungs- oder Herstellungskosten | 14 682,90 | 20 000,00 | 4 000,00 | 4 000,00 | 4 000,00 | 0,00 | 0,00 | 46 700,00 |
| 1/312000-010000 | Gebäude und Bauten | 0,00 | 16 000,00 | 0,00 | 0,00 | 0,00 | | | 16 000,00 |
| 1/312000-042000 | Amts-, Betriebs- und Geschäftsausstattung | 10 607,90 | 0,00 | 0,00 | 0,00 | 0,00 | | | 10 600,00 |
| 1/312000-046000 | Kulturgüter beweglich | 4 075,00 | 4 000,00 | 4 000,00 | 4 000,00 | 4 000,00 | | | 20 100,00 |
| | Einzahlungen - Finanzierung - Mittelaufbringung | 0,00 | 0,00 | 0,00 | 0,00 | 0,00 | 0,00 | 0,00 | 0,00 |
| | Mittel aus Geldfluss aus der operativen Gebarung | 0,00 | 0,00 | 0,00 | 0,00 | 0,00 | 0,00 | 0,00 | 0,00 |
| | Bedarfszuweisungen/KTZ | 0,00 | 0,00 | 0,00 | 0,00 | 0,00 | 0,00 | 0,00 | 0,00 |
| | Haushaltsrücklagen/Zahlungsmittelreserven | 0,00 | 0,00 | 0,00 | 0,00 | 0,00 | 0,00 | 0,00 | 0,00 |
| | Sonstige Kapitaltransfers und Subventionen | 0,00 | 0,00 | 0,00 | 0,00 | 0,00 | 0,00 | 0,00 | 0,00 |
| | Darlehen/Innere Darlehen | 0,00 | 0,00 | 0,00 | 0,00 | 0,00 | 0,00 | 0,00 | 0,00 |
| | Finanzierungsleasing | 0,00 | 0,00 | 0,00 | 0,00 | 0,00 | 0,00 | 0,00 | 0,00 |
| | Veräußerung langfristiges Vermögen und sonstiges | 0,00 | 0,00 | 0,00 | 0,00 | 0,00 | 0,00 | 0,00 | 0,00 |
| Finanzierungsergebnis 2312001 | | -14 682,90 | -20 000,00 | -4 000,00 | -4 000,00 | -4 000,00 | 0,00 | 0,00 | -46 700,00 |
| | <i>inklusive Vorjahre (gerundet)</i> | | -34 700,00 | -38 700,00 | -42 700,00 | -46 700,00 | -46 700,00 | -46 700,00 | |

| Vorhaben | Vorhabensbezeichnung | RA Vorjahre | VA 2023 | VA 2024 | Plan 2025 | Plan 2026 | Plan 2027 | Plan 2028 | Plan Gesamt (gerundet) |
|--------------------------------------|--|------------------|------------------|------------------|------------------|------------------|------------------|------------------|---------------------------|
| Konto | Bezeichnung | | | | | | | | |
| 2320001 | Sonstige Investitionen Musikschulen (2021 bis 2026) | | | | | | | | |
| | Auszahlungen - Investitionen - Mittelverwendung | 6 199,86 | 7 600,00 | 0,00 | 0,00 | 0,00 | 0,00 | 0,00 | 13 800,00 |
| | Anschaffungs- oder Herstellungskosten | 6 199,86 | 7 600,00 | 0,00 | 0,00 | 0,00 | 0,00 | 0,00 | 13 800,00 |
| 1/320000-042000 | Amts-, Betriebs- und Geschäftsausstattung | 0,00 | 4 500,00 | 0,00 | 0,00 | 0,00 | | | 4 500,00 |
| 1/320010-042000 | Amts-, Betriebs- und Geschäftsausstattung | 2 870,16 | 0,00 | 0,00 | 0,00 | 0,00 | | | 2 900,00 |
| 1/320020-042000 | Amts-, Betriebs- und Geschäftsausstattung | 3 329,70 | 3 100,00 | 0,00 | 0,00 | 0,00 | | | 6 400,00 |
| | Einzahlungen - Finanzierung - Mittelaufbringung | 0,00 | 45 900,00 | 0,00 | 0,00 | 0,00 | 0,00 | 0,00 | 45 900,00 |
| | Mittel aus Geldfluss aus der operativen Gebarung | 0,00 | 0,00 | 0,00 | 0,00 | 0,00 | 0,00 | 0,00 | 0,00 |
| | Bedarfszuweisungen/KTZ | 0,00 | 45 900,00 | 0,00 | 0,00 | 0,00 | 0,00 | 0,00 | 45 900,00 |
| 2/320000+301100 | Kapitaltransfers von Ländern, Landesfonds und Landeskammern - BZ im Rahmen | 0,00 | 45 900,00 | 0,00 | 0,00 | 0,00 | | | 45 900,00 |
| | Haushaltsrücklagen/Zahlungsmittelreserven | 0,00 | 0,00 | 0,00 | 0,00 | 0,00 | 0,00 | 0,00 | 0,00 |
| | Sonstige Kapitaltransfers und Subventionen | 0,00 | 0,00 | 0,00 | 0,00 | 0,00 | 0,00 | 0,00 | 0,00 |
| | Darlehen/Innere Darlehen | 0,00 | 0,00 | 0,00 | 0,00 | 0,00 | 0,00 | 0,00 | 0,00 |
| | Finanzierungsleasing | 0,00 | 0,00 | 0,00 | 0,00 | 0,00 | 0,00 | 0,00 | 0,00 |
| | Veräußerung langfristiges Vermögen und sonstiges | 0,00 | 0,00 | 0,00 | 0,00 | 0,00 | 0,00 | 0,00 | 0,00 |
| Finanzierungsergebnis 2320001 | | -6 199,86 | 38 300,00 | 0,00 | 0,00 | 0,00 | 0,00 | 0,00 | 32 100,00 |
| | <i>inklusive Vorjahre (gerundet)</i> | | 32 100,00 | 32 100,00 | 32 100,00 | 32 100,00 | 32 100,00 | 32 100,00 | |

| Vorhaben | Vorhabensbezeichnung | RA Vorjahre | VA 2023 | VA 2024 | Plan 2025 | Plan 2026 | Plan 2027 | Plan 2028 | Plan Gesamt (gerundet) |
|--------------------------------------|--|-------------------|-------------------|-------------------|-------------------|-------------------|-------------------|-------------------|---------------------------|
| Konto | Bezeichnung | | | | | | | | |
| 2340009 | Sonstige Investitionen Museum (2020 bis 2026) | | | | | | | | |
| | Auszahlungen - Investitionen - Mittelverwendung | 25 314,54 | 3 000,00 | 2 000,00 | 2 000,00 | 2 000,00 | 0,00 | 0,00 | 34 300,00 |
| | Anschaffungs- oder Herstellungskosten | 25 314,54 | 3 000,00 | 2 000,00 | 2 000,00 | 2 000,00 | 0,00 | 0,00 | 34 300,00 |
| 1/340000-042000 | Amts-, Betriebs- und Geschäftsausstattung | 8 121,80 | 2 000,00 | 2 000,00 | 2 000,00 | 2 000,00 | | | 16 100,00 |
| 1/340000-046000 | Kulturgüter beweglich | 2 954,54 | 0,00 | 0,00 | 0,00 | 0,00 | | | 3 000,00 |
| 1/340000-063000 | Im Bau befindliche Anlagen (Amts-, Betriebs- und Geschäftsausstattung) | 14 238,20 | 0,00 | 0,00 | 0,00 | 0,00 | | | 14 200,00 |
| 1/340000-070000 | Aktivierungsfähige Rechte (immaterielle Vermögenswerte) | 0,00 | 1 000,00 | 0,00 | 0,00 | 0,00 | | | 1 000,00 |
| | Einzahlungen - Finanzierung - Mittelaufbringung | 12 500,00 | 0,00 | 0,00 | 0,00 | 0,00 | 0,00 | 0,00 | 12 500,00 |
| | Mittel aus Geldfluss aus der operativen Gebarung | 0,00 | 0,00 | 0,00 | 0,00 | 0,00 | 0,00 | 0,00 | 0,00 |
| | Bedarfszuweisungen/KTZ | 12 500,00 | 0,00 | 0,00 | 0,00 | 0,00 | 0,00 | 0,00 | 12 500,00 |
| 2/340000+301200 | Kapitaltransfers von Ländern, Landesfonds und Landeskammern - BZ außerhalb des Rahmen | 12 500,00 | 0,00 | 0,00 | 0,00 | 0,00 | | | 12 500,00 |
| | Haushaltsrücklagen/Zahlungsmittelreserven | 0,00 | 0,00 | 0,00 | 0,00 | 0,00 | 0,00 | 0,00 | 0,00 |
| | Sonstige Kapitaltransfers und Subventionen | 0,00 | 0,00 | 0,00 | 0,00 | 0,00 | 0,00 | 0,00 | 0,00 |
| | Darlehen/Innere Darlehen | 0,00 | 0,00 | 0,00 | 0,00 | 0,00 | 0,00 | 0,00 | 0,00 |
| | Finanzierungsleasing | 0,00 | 0,00 | 0,00 | 0,00 | 0,00 | 0,00 | 0,00 | 0,00 |
| | Veräußerung langfristiges Vermögen und sonstiges | 0,00 | 0,00 | 0,00 | 0,00 | 0,00 | 0,00 | 0,00 | 0,00 |
| Finanzierungsergebnis 2340009 | | -12 814,54 | -3 000,00 | -2 000,00 | -2 000,00 | -2 000,00 | 0,00 | 0,00 | -21 800,00 |
| | <i>inklusive Vorjahre (gerundet)</i> | | -15 800,00 | -17 800,00 | -19 800,00 | -21 800,00 | -21 800,00 | -21 800,00 | |

| Vorhaben | Vorhabensbezeichnung | RA Vorjahre | VA 2023 | VA 2024 | Plan 2025 | Plan 2026 | Plan 2027 | Plan 2028 | Plan Gesamt (gerundet) |
|--------------------------------------|--|-------------------|-------------------|-------------------|-------------------|-------------------|-------------------|-------------------|---------------------------|
| Konto | Bezeichnung | | | | | | | | |
| 2363001 | Sonstige Investitionen Ortsbildpflege (2021 bis 2026) | | | | | | | | |
| | Auszahlungen - Investitionen - Mittelverwendung | 13 789,01 | 1 000,00 | 0,00 | 0,00 | 0,00 | 0,00 | 0,00 | 14 800,00 |
| | Anschaffungs- oder Herstellungskosten | 13 789,01 | 1 000,00 | 0,00 | 0,00 | 0,00 | 0,00 | 0,00 | 14 800,00 |
| 1/363000-042000 | Amts-, Betriebs- und Geschäftsausstattung | 13 789,01 | 1 000,00 | 0,00 | 0,00 | 0,00 | 0,00 | | 14 800,00 |
| | Einzahlungen - Finanzierung - Mittelaufbringung | 0,00 | 0,00 | 0,00 | 0,00 | 0,00 | 0,00 | 0,00 | 0,00 |
| | Mittel aus Geldfluss aus der operativen Gebarung | 0,00 | 0,00 | 0,00 | 0,00 | 0,00 | 0,00 | 0,00 | 0,00 |
| | Bedarfszuweisungen/KTZ | 0,00 | 0,00 | 0,00 | 0,00 | 0,00 | 0,00 | 0,00 | 0,00 |
| | Haushaltsrücklagen/Zahlungsmittelreserven | 0,00 | 0,00 | 0,00 | 0,00 | 0,00 | 0,00 | 0,00 | 0,00 |
| | Sonstige Kapitaltransfers und Subventionen | 0,00 | 0,00 | 0,00 | 0,00 | 0,00 | 0,00 | 0,00 | 0,00 |
| | Darlehen/Innere Darlehen | 0,00 | 0,00 | 0,00 | 0,00 | 0,00 | 0,00 | 0,00 | 0,00 |
| | Finanzierungsleasing | 0,00 | 0,00 | 0,00 | 0,00 | 0,00 | 0,00 | 0,00 | 0,00 |
| | Veräußerung langfristiges Vermögen und sonstiges | 0,00 | 0,00 | 0,00 | 0,00 | 0,00 | 0,00 | 0,00 | 0,00 |
| Finanzierungsergebnis 2363001 | | -13 789,01 | -1 000,00 | 0,00 | 0,00 | 0,00 | 0,00 | 0,00 | -14 800,00 |
| | <i>inklusive Vorjahre (gerundet)</i> | | -14 800,00 | -14 800,00 | -14 800,00 | -14 800,00 | -14 800,00 | -14 800,00 | |

| Vorhaben | Vorhabensbezeichnung | RA Vorjahre | VA 2023 | VA 2024 | Plan 2025 | Plan 2026 | Plan 2027 | Plan 2028 | Plan Gesamt (gerundet) |
|--------------------------------------|--|------------------|-------------------|-------------------|-------------------|-------------------|-------------------|-------------------|---------------------------|
| Konto | Bezeichnung | | | | | | | | |
| 2380001 | Sonstige Investitionen Haus der Musik St. Stefan (2021 bis 2026) | | | | | | | | |
| | Auszahlungen - Investitionen - Mittelverwendung | 3 567,49 | 10 000,00 | 49 000,00 | 0,00 | 0,00 | 0,00 | 0,00 | 62 600,00 |
| | Anschaffungs- oder Herstellungskosten | 3 567,49 | 10 000,00 | 49 000,00 | 0,00 | 0,00 | 0,00 | 0,00 | 62 600,00 |
| 1/380000-015000 | Kulturgüter unbeweglich | 0,00 | 0,00 | 49 000,00 | 0,00 | 0,00 | | | 49 000,00 |
| 1/380000-042000 | Amts-, Betriebs- und Geschäftsausstattung | 3 567,49 | 0,00 | 0,00 | 0,00 | 0,00 | | | 3 600,00 |
| 1/380000-050000 | Sonderanlagen | 0,00 | 10 000,00 | 0,00 | 0,00 | 0,00 | | | 10 000,00 |
| | Einzahlungen - Finanzierung - Mittelaufbringung | 0,00 | 0,00 | 22 500,00 | 0,00 | 0,00 | 0,00 | 0,00 | 22 500,00 |
| | Mittel aus Geldfluss aus der operativen Gebarung | 0,00 | 0,00 | 0,00 | 0,00 | 0,00 | 0,00 | 0,00 | 0,00 |
| | Bedarfszuweisungen/KTZ | 0,00 | 0,00 | 17 500,00 | 0,00 | 0,00 | 0,00 | 0,00 | 17 500,00 |
| 2/380000+301000 | Kapitaltransfers von Ländern, Landesfonds und Landeskammern | 0,00 | 0,00 | 2 500,00 | 0,00 | 0,00 | | | 2 500,00 |
| 2/380000+301200 | Kapitaltransfers von Ländern, Landesfonds und Landeskammern - BZ außerhalb des Rahmens | 0,00 | 0,00 | 15 000,00 | 0,00 | 0,00 | | | 15 000,00 |
| | Haushaltsrücklagen/Zahlungsmittelreserven | 0,00 | 0,00 | 0,00 | 0,00 | 0,00 | 0,00 | 0,00 | 0,00 |
| | Sonstige Kapitaltransfers und Subventionen | 0,00 | 0,00 | 5 000,00 | 0,00 | 0,00 | 0,00 | 0,00 | 5 000,00 |
| 2/380000+307000 | Kapitaltransfers von privaten Haushalten und privaten Organisationen ohne Erwerbszweck und andere | 0,00 | 0,00 | 5 000,00 | 0,00 | 0,00 | | | 5 000,00 |
| | Darlehen/Innere Darlehen | 0,00 | 0,00 | 0,00 | 0,00 | 0,00 | 0,00 | 0,00 | 0,00 |
| | Finanzierungsleasing | 0,00 | 0,00 | 0,00 | 0,00 | 0,00 | 0,00 | 0,00 | 0,00 |
| | Veräußerung langfristiges Vermögen und sonstiges | 0,00 | 0,00 | 0,00 | 0,00 | 0,00 | 0,00 | 0,00 | 0,00 |
| Finanzierungsergebnis 2380001 | | -3 567,49 | -10 000,00 | -26 500,00 | 0,00 | 0,00 | 0,00 | 0,00 | -40 100,00 |
| | <i>inklusive Vorjahre (gerundet)</i> | | -13 600,00 | -40 100,00 | -40 100,00 | -40 100,00 | -40 100,00 | -40 100,00 | |

| Vorhaben | Vorhabensbezeichnung | RA Vorjahre | VA 2023 | VA 2024 | Plan 2025 | Plan 2026 | Plan 2027 | Plan 2028 | Plan Gesamt (gerundet) |
|--------------------------------------|---|-------------------|-------------------|-------------------|-------------------|-------------------|-------------------|-------------------|---------------------------|
| Konto | Bezeichnung | | | | | | | | |
| 2423001 | Sonstige Investitionen Essen auf Rädern (2020 bis 2026) | | | | | | | | |
| | Auszahlungen - Investitionen - Mittelverwendung | 15 617,12 | 4 000,00 | 5 000,00 | 5 000,00 | 5 000,00 | 0,00 | 0,00 | 34 600,00 |
| | Anschaffungs- oder Herstellungskosten | 15 617,12 | 4 000,00 | 5 000,00 | 5 000,00 | 5 000,00 | 0,00 | 0,00 | 34 600,00 |
| | 1/423000-042000 Amts-, Betriebs- und Geschäftsausstattung | 15 617,12 | 4 000,00 | 5 000,00 | 5 000,00 | 5 000,00 | | | 34 600,00 |
| | Einzahlungen - Finanzierung - Mittelaufbringung | 0,00 | 0,00 | 0,00 | 0,00 | 0,00 | 0,00 | 0,00 | 0,00 |
| | Mittel aus Geldfluss aus der operativen Gebarung | 0,00 | 0,00 | 0,00 | 0,00 | 0,00 | 0,00 | 0,00 | 0,00 |
| | Bedarfszuweisungen/KTZ | 0,00 | 0,00 | 0,00 | 0,00 | 0,00 | 0,00 | 0,00 | 0,00 |
| | Haushaltsrücklagen/Zahlungsmittelreserven | 0,00 | 0,00 | 0,00 | 0,00 | 0,00 | 0,00 | 0,00 | 0,00 |
| | Sonstige Kapitaltransfers und Subventionen | 0,00 | 0,00 | 0,00 | 0,00 | 0,00 | 0,00 | 0,00 | 0,00 |
| | Darlehen/Innere Darlehen | 0,00 | 0,00 | 0,00 | 0,00 | 0,00 | 0,00 | 0,00 | 0,00 |
| | Finanzierungsleasing | 0,00 | 0,00 | 0,00 | 0,00 | 0,00 | 0,00 | 0,00 | 0,00 |
| | Veräußerung langfristiges Vermögen und sonstiges | 0,00 | 0,00 | 0,00 | 0,00 | 0,00 | 0,00 | 0,00 | 0,00 |
| Finanzierungsergebnis 2423001 | | -15 617,12 | -4 000,00 | -5 000,00 | -5 000,00 | -5 000,00 | 0,00 | 0,00 | -34 600,00 |
| | <i>inklusive Vorjahre (gerundet)</i> | | -19 600,00 | -24 600,00 | -29 600,00 | -34 600,00 | -34 600,00 | -34 600,00 | |

| Vorhaben | Vorhabensbezeichnung | RA Vorjahre | VA 2023 | VA 2024 | Plan 2025 | Plan 2026 | Plan 2027 | Plan 2028 | Plan Gesamt (gerundet) |
|--------------------------------------|--|------------------|------------------|------------------|------------------|------------------|------------------|------------------|---------------------------|
| Konto | Bezeichnung | | | | | | | | |
| 2529001 | Sonstige Investitionen Umweltschutz (2020 bis 2026) | | | | | | | | |
| | Auszahlungen - Investitionen - Mittelverwendung | 1 791,20 | 100,00 | 0,00 | 0,00 | 0,00 | 0,00 | 0,00 | 1 900,00 |
| | Anschaffungs- oder Herstellungskosten | 1 791,20 | 100,00 | 0,00 | 0,00 | 0,00 | 0,00 | 0,00 | 1 900,00 |
| 1/529010-006000 | Sonstige Grundstückseinrichtungen | 1 291,20 | 0,00 | 0,00 | 0,00 | 0,00 | 0,00 | 0,00 | 1 300,00 |
| 1/529010-042000 | Amts-, Betriebs- und Geschäftsausstattung | 500,00 | 100,00 | 0,00 | 0,00 | 0,00 | 0,00 | 0,00 | 600,00 |
| | Einzahlungen - Finanzierung - Mittelaufbringung | 0,00 | 0,00 | 0,00 | 0,00 | 0,00 | 0,00 | 0,00 | 0,00 |
| | Mittel aus Geldfluss aus der operativen Gebarung | 0,00 | 0,00 | 0,00 | 0,00 | 0,00 | 0,00 | 0,00 | 0,00 |
| | Bedarfszuweisungen/KTZ | 0,00 | 0,00 | 0,00 | 0,00 | 0,00 | 0,00 | 0,00 | 0,00 |
| | Haushaltsrücklagen/Zahlungsmittelreserven | 0,00 | 0,00 | 0,00 | 0,00 | 0,00 | 0,00 | 0,00 | 0,00 |
| | Sonstige Kapitaltransfers und Subventionen | 0,00 | 0,00 | 0,00 | 0,00 | 0,00 | 0,00 | 0,00 | 0,00 |
| | Darlehen/Innere Darlehen | 0,00 | 0,00 | 0,00 | 0,00 | 0,00 | 0,00 | 0,00 | 0,00 |
| | Finanzierungsleasing | 0,00 | 0,00 | 0,00 | 0,00 | 0,00 | 0,00 | 0,00 | 0,00 |
| | Veräußerung langfristiges Vermögen und sonstiges | 0,00 | 0,00 | 0,00 | 0,00 | 0,00 | 0,00 | 0,00 | 0,00 |
| Finanzierungsergebnis 2529001 | | -1 791,20 | -100,00 | 0,00 | 0,00 | 0,00 | 0,00 | 0,00 | -1 900,00 |
| | <i>inklusive Vorjahre (gerundet)</i> | | -1 900,00 | -1 900,00 | -1 900,00 | -1 900,00 | -1 900,00 | -1 900,00 | |

| Vorhaben | Vorhabensbezeichnung | RA Vorjahre | VA 2023 | VA 2024 | Plan 2025 | Plan 2026 | Plan 2027 | Plan 2028 | Plan Gesamt (gerundet) |
|--------------------------------------|--|-------------|-------------------|-------------------|-------------------|-------------------|-------------------|-------------------|---------------------------|
| Konto | Bezeichnung | | | | | | | | |
| 2580002 | Sonstige Investitionen Tierheim Wolfsberg (über Immo KG) (2023 bis 2027) | | | | | | | | |
| | Auszahlungen - Investitionen - Mittelverwendung | 0,00 | 120 000,00 | 60 000,00 | 0,00 | 0,00 | 0,00 | 0,00 | 180 000,00 |
| | Anschaffungs- oder Herstellungskosten | 0,00 | 120 000,00 | 60 000,00 | 0,00 | 0,00 | 0,00 | 0,00 | 180 000,00 |
| | 1/580000-775011 Kapitaltransfers an Unternehmen (ohne Finanzunternehmen) und andere - Immo KG | 0,00 | 120 000,00 | 60 000,00 | 0,00 | 0,00 | 0,00 | | 180 000,00 |
| | Einzahlungen - Finanzierung - Mittelaufbringung | 0,00 | 60 000,00 | 60 000,00 | 0,00 | 0,00 | 0,00 | 0,00 | 120 000,00 |
| | Mittel aus Geldfluss aus der operativen Gebarung | 0,00 | 0,00 | 0,00 | 0,00 | 0,00 | 0,00 | 0,00 | 0,00 |
| | Bedarfszuweisungen/KTZ | 0,00 | 0,00 | 0,00 | 0,00 | 0,00 | 0,00 | 0,00 | 0,00 |
| | Haushaltsrücklagen/Zahlungsmittelreserven | 0,00 | 0,00 | 0,00 | 0,00 | 0,00 | 0,00 | 0,00 | 0,00 |
| | Sonstige Kapitaltransfers und Subventionen | 0,00 | 60 000,00 | 60 000,00 | 0,00 | 0,00 | 0,00 | 0,00 | 120 000,00 |
| | 2/580000+861111 Transfers von Ländern, Landesfonds und Landeskammern - Bedarfszuweisungsmittel außerhalb des Rahmens | 0,00 | 60 000,00 | 60 000,00 | 0,00 | 0,00 | 0,00 | | 120 000,00 |
| | Darlehen/Innere Darlehen | 0,00 | 0,00 | 0,00 | 0,00 | 0,00 | 0,00 | 0,00 | 0,00 |
| | Finanzierungsleasing | 0,00 | 0,00 | 0,00 | 0,00 | 0,00 | 0,00 | 0,00 | 0,00 |
| | Veräußerung langfristiges Vermögen und sonstiges | 0,00 | 0,00 | 0,00 | 0,00 | 0,00 | 0,00 | 0,00 | 0,00 |
| Finanzierungsergebnis 2580002 | | 0,00 | -60 000,00 | 0,00 | 0,00 | 0,00 | 0,00 | 0,00 | -60 000,00 |
| | <i>inklusive Vorjahre (gerundet)</i> | | -60 000,00 | -60 000,00 | -60 000,00 | -60 000,00 | -60 000,00 | -60 000,00 | |

| Vorhaben | Vorhabensbezeichnung | RA Vorjahre | VA 2023 | VA 2024 | Plan 2025 | Plan 2026 | Plan 2027 | Plan 2028 | Plan Gesamt (gerundet) |
|--|---|-------------|-------------------|-------------------|--------------------|--------------------|--------------------|--------------------|---------------------------|
| Konto | Bezeichnung | | | | | | | | |
| 2612004 | Sonstige Investitionen Masterplan Wolfsberg 2030 (2022 bis 2026) | | | | | | | | |
| Auszahlungen - Investitionen - Mittelverwendung | | 0,00 | 50 000,00 | 30 000,00 | 50 000,00 | 0,00 | 0,00 | 0,00 | 130 000,00 |
| Anschaffungs- oder Herstellungskosten | | 0,00 | 50 000,00 | 30 000,00 | 50 000,00 | 0,00 | 0,00 | 0,00 | 130 000,00 |
| 5/612004-060000 | Im Bau befindliche Grundstückseinrichtungen | 0,00 | 50 000,00 | 30 000,00 | 50 000,00 | 0,00 | | | 130 000,00 |
| Einzahlungen - Finanzierung - Mittelaufbringung | | 0,00 | 0,00 | 0,00 | 0,00 | 0,00 | 0,00 | 0,00 | 0,00 |
| Mittel aus Geldfluss aus der operativen Gebarung | | 0,00 | 0,00 | 0,00 | 0,00 | 0,00 | 0,00 | 0,00 | 0,00 |
| Bedarfszuweisungen/KTZ | | 0,00 | 0,00 | 0,00 | 0,00 | 0,00 | 0,00 | 0,00 | 0,00 |
| Haushaltsrücklagen/Zahlungsmittelreserven | | 0,00 | 0,00 | 0,00 | 0,00 | 0,00 | 0,00 | 0,00 | 0,00 |
| Sonstige Kapitaltransfers und Subventionen | | 0,00 | 0,00 | 0,00 | 0,00 | 0,00 | 0,00 | 0,00 | 0,00 |
| Darlehen/Innere Darlehen | | 0,00 | 0,00 | 0,00 | 0,00 | 0,00 | 0,00 | 0,00 | 0,00 |
| Finanzierungsleasing | | 0,00 | 0,00 | 0,00 | 0,00 | 0,00 | 0,00 | 0,00 | 0,00 |
| Veräußerung langfristiges Vermögen und sonstiges | | 0,00 | 0,00 | 0,00 | 0,00 | 0,00 | 0,00 | 0,00 | 0,00 |
| Finanzierungsergebnis 2612004 | | 0,00 | -50 000,00 | -30 000,00 | -50 000,00 | 0,00 | 0,00 | 0,00 | -130 000,00 |
| | <i>inklusive Vorjahre (gerundet)</i> | | -50 000,00 | -80 000,00 | -130 000,00 | -130 000,00 | -130 000,00 | -130 000,00 | |

| Vorhaben | Vorhabensbezeichnung | RA Vorjahre | VA 2023 | VA 2024 | Plan 2025 | Plan 2026 | Plan 2027 | Plan 2028 | Plan Gesamt (gerundet) |
|--|--|---------------------|----------------------|----------------------|----------------------|----------------------|----------------------|----------------------|---------------------------|
| Konto | Bezeichnung | | | | | | | | |
| 2612008 | Sonstige Investitionen Gemeindestraßen (2020 bis 2026) | | | | | | | | |
| Erläuterungen zum Vorhaben: | | | | | | | | | |
| Sonstige Investitionen im Sinne § 15 (3) K-GHG < T€ 250 betrifft individuelle Straßenbaulose | | | | | | | | | |
| Auszahlungen - Investitionen - Mittelverwendung | | 1 388 982,01 | 972 500,00 | 990 000,00 | 1 523 000,00 | 1 523 000,00 | 0,00 | 0,00 | 6 397 500,00 |
| Anschaffungs- oder Herstellungskosten | | 1 388 982,01 | 972 500,00 | 990 000,00 | 1 523 000,00 | 1 523 000,00 | 0,00 | 0,00 | 6 397 500,00 |
| 1/612000-000100 | Bebaute Grundstücke | 6 740,00 | 40 000,00 | 40 000,00 | 20 000,00 | 20 000,00 | | | 126 700,00 |
| 1/612000-002100 | Straßenbauten (Errichtung u. umfassende Sanierung v. Straßen) | 1 240 191,74 | 878 500,00 | 942 000,00 | 1 500 000,00 | 1 500 000,00 | | | 6 060 700,00 |
| 1/612000-042000 | Amts-, Betriebs- und Geschäftsausstattung | 0,00 | 10 000,00 | 8 000,00 | 3 000,00 | 3 000,00 | | | 24 000,00 |
| 1/612000-060000 | Im Bau befindliche Grundstückseinrichtungen | 137 980,84 | 0,00 | 0,00 | 0,00 | 0,00 | | | 138 000,00 |
| 1/612000-060001 | Im Bau befindliche Grundstückseinrichtungen | 4 069,43 | 0,00 | 0,00 | 0,00 | 0,00 | | | 4 100,00 |
| 1/612000-070000 | Aktivierungsfähige Rechte (immaterielle Vermögenswerte) | 0,00 | 44 000,00 | 0,00 | 0,00 | 0,00 | | | 44 000,00 |
| Einzahlungen - Finanzierung - Mittelaufbringung | | 489 050,00 | 0,00 | 0,00 | 0,00 | 0,00 | 0,00 | 0,00 | 489 100,00 |
| Mittel aus Geldfluss aus der operativen Gebarung | | 0,00 | 0,00 | 0,00 | 0,00 | 0,00 | 0,00 | 0,00 | 0,00 |
| Bedarfszuweisungen/KTZ | | 408 250,00 | 0,00 | 0,00 | 0,00 | 0,00 | 0,00 | 0,00 | 408 300,00 |
| 2/612000+301100 | Kapitaltransfers von Ländern, Landesfonds und Landeskammern - BZ im Rahmen | 408 250,00 | 0,00 | 0,00 | 0,00 | 0,00 | | | 408 300,00 |
| Haushaltsrücklagen/Zahlungsmittelreserven | | 0,00 | 0,00 | 0,00 | 0,00 | 0,00 | 0,00 | 0,00 | 0,00 |
| Sonstige Kapitaltransfers und Subventionen | | 80 800,00 | 0,00 | 0,00 | 0,00 | 0,00 | 0,00 | 0,00 | 80 800,00 |
| 2/612000+300000 | Kapitaltransfers von Bund, Bundesfonds und Bundeskammern (KIG 2020) | 80 800,00 | 0,00 | 0,00 | 0,00 | 0,00 | | | 80 800,00 |
| Darlehen/Innere Darlehen | | 0,00 | 0,00 | 0,00 | 0,00 | 0,00 | 0,00 | 0,00 | 0,00 |
| Finanzierungsleasing | | 0,00 | 0,00 | 0,00 | 0,00 | 0,00 | 0,00 | 0,00 | 0,00 |
| Veräußerung langfristiges Vermögen und sonstiges | | 0,00 | 0,00 | 0,00 | 0,00 | 0,00 | 0,00 | 0,00 | 0,00 |
| Finanzierungsergebnis 2612008 | | -899 932,01 | -972 500,00 | -990 000,00 | -1 523 000,00 | -1 523 000,00 | 0,00 | 0,00 | -5 908 400,00 |
| | <i>inklusive Vorjahre (gerundet)</i> | | -1 872 400,00 | -2 862 400,00 | -4 385 400,00 | -5 908 400,00 | -5 908 400,00 | -5 908 400,00 | |

| Vorhaben | Vorhabensbezeichnung | RA Vorjahre | VA 2023 | VA 2024 | Plan 2025 | Plan 2026 | Plan 2027 | Plan 2028 | Plan Gesamt (gerundet) |
|--------------------------------------|--|-------------|-------------------|-------------------|-------------------|-------------------|-------------------|-------------------|---------------------------|
| Konto | Bezeichnung | | | | | | | | |
| 2616010 | Steinerkogel Nord (2023 bis 2027) | | | | | | | | |
| | Auszahlungen - Investitionen - Mittelverwendung | 0,00 | 35 000,00 | 2 000,00 | 0,00 | 0,00 | 0,00 | 0,00 | 37 000,00 |
| | Anschaffungs- oder Herstellungskosten | 0,00 | 35 000,00 | 2 000,00 | 0,00 | 0,00 | 0,00 | 0,00 | 37 000,00 |
| | 1/616010-002100 Straßenbauten | 0,00 | 35 000,00 | 2 000,00 | 0,00 | 0,00 | 0,00 | | 37 000,00 |
| | Einzahlungen - Finanzierung - Mittelaufbringung | 0,00 | 0,00 | 0,00 | 0,00 | 0,00 | 0,00 | 0,00 | 0,00 |
| | Mittel aus Geldfluss aus der operativen Gebarung | 0,00 | 0,00 | 0,00 | 0,00 | 0,00 | 0,00 | 0,00 | 0,00 |
| | Bedarfszuweisungen/KTZ | 0,00 | 0,00 | 0,00 | 0,00 | 0,00 | 0,00 | 0,00 | 0,00 |
| | Haushaltsrücklagen/Zahlungsmittelreserven | 0,00 | 0,00 | 0,00 | 0,00 | 0,00 | 0,00 | 0,00 | 0,00 |
| | Sonstige Kapitaltransfers und Subventionen | 0,00 | 0,00 | 0,00 | 0,00 | 0,00 | 0,00 | 0,00 | 0,00 |
| | Darlehen/Innere Darlehen | 0,00 | 0,00 | 0,00 | 0,00 | 0,00 | 0,00 | 0,00 | 0,00 |
| | Finanzierungsleasing | 0,00 | 0,00 | 0,00 | 0,00 | 0,00 | 0,00 | 0,00 | 0,00 |
| | Veräußerung langfristiges Vermögen und sonstiges | 0,00 | 0,00 | 0,00 | 0,00 | 0,00 | 0,00 | 0,00 | 0,00 |
| Finanzierungsergebnis 2616010 | | 0,00 | -35 000,00 | -2 000,00 | 0,00 | 0,00 | 0,00 | 0,00 | -37 000,00 |
| | <i>inklusive Vorjahre (gerundet)</i> | | -35 000,00 | -37 000,00 | -37 000,00 | -37 000,00 | -37 000,00 | -37 000,00 | |

| Vorhaben | Vorhabensbezeichnung | RA Vorjahre | VA 2023 | VA 2024 | Plan 2025 | Plan 2026 | Plan 2027 | Plan 2028 | Plan Gesamt (gerundet) |
|--------------------------------------|--|-------------------|-------------------|-------------------|-------------------|-------------------|-------------------|-------------------|---------------------------|
| Konto | Bezeichnung | | | | | | | | |
| 2640001 | Sonstige Investitionen Einrichtungen n u. Maßn. nach der StVO (2020 bis 2026) | | | | | | | | |
| | Auszahlungen - Investitionen - Mittelverwendung | 15 726,06 | 13 000,00 | 13 000,00 | 13 000,00 | 13 000,00 | 0,00 | 0,00 | 67 700,00 |
| | Anschaffungs- oder Herstellungskosten | 15 726,06 | 13 000,00 | 13 000,00 | 13 000,00 | 13 000,00 | 0,00 | 0,00 | 67 700,00 |
| 1/640000-005000 | Anlagen zu Straßenbauten - Verkehrszeichen und Parkscheinautomaten | 11 719,24 | 13 000,00 | 13 000,00 | 13 000,00 | 13 000,00 | | | 63 700,00 |
| 1/640000-050000 | Sonderanlagen - Verkehrszeichen und Parkscheinautomaten | 4 006,82 | 0,00 | 0,00 | 0,00 | 0,00 | | | 4 000,00 |
| | Einzahlungen - Finanzierung - Mittelaufbringung | 1 634,75 | 0,00 | 0,00 | 0,00 | 0,00 | 0,00 | 0,00 | 1 600,00 |
| | Mittel aus Geldfluss aus der operativen Gebarung | 0,00 | 0,00 | 0,00 | 0,00 | 0,00 | 0,00 | 0,00 | 0,00 |
| | Bedarfszuweisungen/KTZ | 1 634,75 | 0,00 | 0,00 | 0,00 | 0,00 | 0,00 | 0,00 | 1 600,00 |
| 2/640000+301000 | Kapitaltransfers von Ländern, Landesfonds und Landeskammern | 1 634,75 | 0,00 | 0,00 | 0,00 | 0,00 | | | 1 600,00 |
| | Haushaltsrücklagen/Zahlungsmittelreserven | 0,00 | 0,00 | 0,00 | 0,00 | 0,00 | 0,00 | 0,00 | 0,00 |
| | Sonstige Kapitaltransfers und Subventionen | 0,00 | 0,00 | 0,00 | 0,00 | 0,00 | 0,00 | 0,00 | 0,00 |
| | Darlehen/Innere Darlehen | 0,00 | 0,00 | 0,00 | 0,00 | 0,00 | 0,00 | 0,00 | 0,00 |
| | Finanzierungsleasing | 0,00 | 0,00 | 0,00 | 0,00 | 0,00 | 0,00 | 0,00 | 0,00 |
| | Veräußerung langfristiges Vermögen und sonstiges | 0,00 | 0,00 | 0,00 | 0,00 | 0,00 | 0,00 | 0,00 | 0,00 |
| Finanzierungsergebnis 2640001 | | -14 091,31 | -13 000,00 | -13 000,00 | -13 000,00 | -13 000,00 | 0,00 | 0,00 | -66 100,00 |
| | <i>inklusive Vorjahre (gerundet)</i> | | -27 100,00 | -40 100,00 | -53 100,00 | -66 100,00 | -66 100,00 | -66 100,00 | |

| Vorhaben | Vorhabensbezeichnung | RA Vorjahre | VA 2023 | VA 2024 | Plan 2025 | Plan 2026 | Plan 2027 | Plan 2028 | Plan Gesamt (gerundet) |
|--------------------------------------|--|-----------------|-------------|-------------|-------------|-------------|-------------|-------------|---------------------------|
| Konto | Bezeichnung | | | | | | | | |
| 2649010 | Sonst. Invest. Lastenradleihstation u. -abstellpl. f. Lastenfahrräder (2022 bis 2026) | | | | | | | | |
| | Auszahlungen - Investitionen - Mittelverwendung | 2 645,34 | 0,00 | 0,00 | 0,00 | 0,00 | 0,00 | 0,00 | 2 600,00 |
| | Anschaffungs- oder Herstellungskosten | 2 645,34 | 0,00 | 0,00 | 0,00 | 0,00 | 0,00 | 0,00 | 2 600,00 |
| 1/649001-006000 | Sonstige Grundstückseinrichtungen | 935,68 | 0,00 | 0,00 | 0,00 | 0,00 | | | 900,00 |
| 1/649001-720009 | Vergütungen zwischen Verwaltungszweigen | 1 709,66 | 0,00 | 0,00 | 0,00 | 0,00 | | | 1 700,00 |
| | Einzahlungen - Finanzierung - Mittelaufbringung | 2 645,34 | 0,00 | 0,00 | 0,00 | 0,00 | 0,00 | 0,00 | 2 600,00 |
| | Mittel aus Geldfluss aus der operativen Gebarung | 0,00 | 0,00 | 0,00 | 0,00 | 0,00 | 0,00 | 0,00 | 0,00 |
| | Bedarfszuweisungen/KTZ | 0,00 | 0,00 | 0,00 | 0,00 | 0,00 | 0,00 | 0,00 | 0,00 |
| | Haushaltsrücklagen/Zahlungsmittelreserven | 2 645,34 | 0,00 | 0,00 | 0,00 | 0,00 | 0,00 | 0,00 | 2 600,00 |
| 2/649001+894005 | Entnahmen von zweckgebundenen Haushaltsrücklagen - Sonderrücklage Energiewende | 2 645,34 | 0,00 | 0,00 | 0,00 | 0,00 | | | 2 600,00 |
| | Sonstige Kapitaltransfers und Subventionen | 0,00 | 0,00 | 0,00 | 0,00 | 0,00 | 0,00 | 0,00 | 0,00 |
| | Darlehen/Innere Darlehen | 0,00 | 0,00 | 0,00 | 0,00 | 0,00 | 0,00 | 0,00 | 0,00 |
| | Finanzierungsleasing | 0,00 | 0,00 | 0,00 | 0,00 | 0,00 | 0,00 | 0,00 | 0,00 |
| | Veräußerung langfristiges Vermögen und sonstiges | 0,00 | 0,00 | 0,00 | 0,00 | 0,00 | 0,00 | 0,00 | 0,00 |
| Finanzierungsergebnis 2649010 | | 0,00 | 0,00 | 0,00 | 0,00 | 0,00 | 0,00 | 0,00 | 0,00 |
| | <i>inklusive Vorjahre (gerundet)</i> | | 0,00 | 0,00 | 0,00 | 0,00 | 0,00 | 0,00 | |

| Vorhaben | Vorhabensbezeichnung | RA Vorjahre | VA 2023 | VA 2024 | Plan 2025 | Plan 2026 | Plan 2027 | Plan 2028 | Plan Gesamt (gerundet) |
|--------------------------------------|---|-------------|--------------------|--------------------|--------------------|--------------------|--------------------|--------------------|---------------------------|
| Konto | Bezeichnung | | | | | | | | |
| 2699010 | Sammeltaxi (2023 bis 2027) | | | | | | | | |
| | Auszahlungen - Investitionen - Mittelverwendung | 0,00 | 128 500,00 | 0,00 | 0,00 | 0,00 | 0,00 | 0,00 | 128 500,00 |
| | Anschaffungs- oder Herstellungskosten | 0,00 | 128 500,00 | 0,00 | 0,00 | 0,00 | 0,00 | 0,00 | 128 500,00 |
| 1/699010-640000 | Rechts- und Beratungsaufwand | 0,00 | 9 000,00 | 0,00 | 0,00 | 0,00 | 0,00 | 0,00 | 9 000,00 |
| 1/699010-720009 | Vergütungen zwischen Verwaltungszweigen | 0,00 | 5 000,00 | 0,00 | 0,00 | 0,00 | 0,00 | 0,00 | 5 000,00 |
| 1/699010-728000 | Entgelte für sonstige Leistungen | 0,00 | 100,00 | 0,00 | 0,00 | 0,00 | 0,00 | 0,00 | 100,00 |
| 1/699010-729000 | Sonstige Aufwendungen | 0,00 | 9 000,00 | 0,00 | 0,00 | 0,00 | 0,00 | 0,00 | 9 000,00 |
| 1/699010-755000 | Transfers an Unternehmen (ohne Finanzunternehmen) und andere | 0,00 | 105 400,00 | 0,00 | 0,00 | 0,00 | 0,00 | 0,00 | 105 400,00 |
| | Einzahlungen - Finanzierung - Mittelaufbringung | 0,00 | 0,00 | 0,00 | 0,00 | 0,00 | 0,00 | 0,00 | 0,00 |
| | Mittel aus Geldfluss aus der operativen Gebarung | 0,00 | 0,00 | 0,00 | 0,00 | 0,00 | 0,00 | 0,00 | 0,00 |
| | Bedarfszuweisungen/KTZ | 0,00 | 0,00 | 0,00 | 0,00 | 0,00 | 0,00 | 0,00 | 0,00 |
| | Haushaltsrücklagen/Zahlungsmittelreserven | 0,00 | 0,00 | 0,00 | 0,00 | 0,00 | 0,00 | 0,00 | 0,00 |
| | Sonstige Kapitaltransfers und Subventionen | 0,00 | 0,00 | 0,00 | 0,00 | 0,00 | 0,00 | 0,00 | 0,00 |
| | Darlehen/Innere Darlehen | 0,00 | 0,00 | 0,00 | 0,00 | 0,00 | 0,00 | 0,00 | 0,00 |
| | Finanzierungsleasing | 0,00 | 0,00 | 0,00 | 0,00 | 0,00 | 0,00 | 0,00 | 0,00 |
| | Veräußerung langfristiges Vermögen und sonstiges | 0,00 | 0,00 | 0,00 | 0,00 | 0,00 | 0,00 | 0,00 | 0,00 |
| Finanzierungsergebnis 2699010 | | 0,00 | -128 500,00 | 0,00 | 0,00 | 0,00 | 0,00 | 0,00 | -128 500,00 |
| | <i>inklusive Vorjahre (gerundet)</i> | | -128 500,00 | -128 500,00 | -128 500,00 | -128 500,00 | -128 500,00 | -128 500,00 | |

| Vorhaben | Vorhabensbezeichnung | RA Vorjahre | VA 2023 | VA 2024 | Plan 2025 | Plan 2026 | Plan 2027 | Plan 2028 | Plan Gesamt (gerundet) |
|--------------------------------------|--|------------------|-------------------|-------------------|-------------------|-------------------|-------------------|-------------------|---------------------------|
| Konto | Bezeichnung | | | | | | | | |
| 2789001 | Sonstige Investitionen City - Marketing (mit VSt) (2021 bis 2026) | | | | | | | | |
| | Auszahlungen - Investitionen - Mittelverwendung | 8 580,00 | 21 000,00 | 2 000,00 | 4 000,00 | 4 000,00 | 0,00 | 0,00 | 39 600,00 |
| | Anschaffungs- oder Herstellungskosten | 8 580,00 | 21 000,00 | 2 000,00 | 4 000,00 | 4 000,00 | 0,00 | 0,00 | 39 600,00 |
| 1/789060-005000 | Anlagen zu Straßenbauten - Weihnachtsbeleuchtung | 8 580,00 | 17 000,00 | 0,00 | 0,00 | 0,00 | | | 25 600,00 |
| 1/789060-042000 | Amts-, Betriebs- und Geschäftsausstattung | 0,00 | 4 000,00 | 2 000,00 | 4 000,00 | 4 000,00 | | | 14 000,00 |
| | Einzahlungen - Finanzierung - Mittelaufbringung | 0,00 | 0,00 | 0,00 | 0,00 | 0,00 | 0,00 | 0,00 | 0,00 |
| | Mittel aus Geldfluss aus der operativen Gebarung | 0,00 | 0,00 | 0,00 | 0,00 | 0,00 | 0,00 | 0,00 | 0,00 |
| | Bedarfszuweisungen/KTZ | 0,00 | 0,00 | 0,00 | 0,00 | 0,00 | 0,00 | 0,00 | 0,00 |
| | Haushaltsrücklagen/Zahlungsmittelreserven | 0,00 | 0,00 | 0,00 | 0,00 | 0,00 | 0,00 | 0,00 | 0,00 |
| | Sonstige Kapitaltransfers und Subventionen | 0,00 | 0,00 | 0,00 | 0,00 | 0,00 | 0,00 | 0,00 | 0,00 |
| | Darlehen/Innere Darlehen | 0,00 | 0,00 | 0,00 | 0,00 | 0,00 | 0,00 | 0,00 | 0,00 |
| | Finanzierungsleasing | 0,00 | 0,00 | 0,00 | 0,00 | 0,00 | 0,00 | 0,00 | 0,00 |
| | Veräußerung langfristiges Vermögen und sonstiges | 0,00 | 0,00 | 0,00 | 0,00 | 0,00 | 0,00 | 0,00 | 0,00 |
| Finanzierungsergebnis 2789001 | | -8 580,00 | -21 000,00 | -2 000,00 | -4 000,00 | -4 000,00 | 0,00 | 0,00 | -39 600,00 |
| | <i>inklusive Vorjahre (gerundet)</i> | | -29 600,00 | -31 600,00 | -35 600,00 | -39 600,00 | -39 600,00 | -39 600,00 | |

| Vorhaben | Vorhabensbezeichnung | RA Vorjahre | VA 2023 | VA 2024 | Plan 2025 | Plan 2026 | Plan 2027 | Plan 2028 | Plan Gesamt (gerundet) |
|--------------------------------------|---|------------------|------------------|------------------|------------------|------------------|------------------|------------------|---------------------------|
| Konto | Bezeichnung | | | | | | | | |
| 2801001 | Sonstige Investitionen Liegenschaftsverwaltung (2020 bis 2026) | | | | | | | | |
| | Auszahlungen - Investitionen - Mittelverwendung | 2 392,22 | 600,00 | 3 700,00 | 0,00 | 0,00 | 0,00 | 0,00 | 6 700,00 |
| | Anschaffungs- oder Herstellungskosten | 2 392,22 | 600,00 | 3 700,00 | 0,00 | 0,00 | 0,00 | 0,00 | 6 700,00 |
| | 1/801000-040000 Fahrzeuge | 0,00 | 0,00 | 3 700,00 | 0,00 | 0,00 | | | 3 700,00 |
| | 1/801000-042000 Amts-, Betriebs- und Geschäftsausstattung | 2 392,22 | 600,00 | 0,00 | 0,00 | 0,00 | | | 3 000,00 |
| | Einzahlungen - Finanzierung - Mittelaufbringung | 0,00 | 0,00 | 0,00 | 0,00 | 0,00 | 0,00 | 0,00 | 0,00 |
| | Mittel aus Geldfluss aus der operativen Gebarung | 0,00 | 0,00 | 0,00 | 0,00 | 0,00 | 0,00 | 0,00 | 0,00 |
| | Bedarfszuweisungen/KTZ | 0,00 | 0,00 | 0,00 | 0,00 | 0,00 | 0,00 | 0,00 | 0,00 |
| | Haushaltsrücklagen/Zahlungsmittelreserven | 0,00 | 0,00 | 0,00 | 0,00 | 0,00 | 0,00 | 0,00 | 0,00 |
| | Sonstige Kapitaltransfers und Subventionen | 0,00 | 0,00 | 0,00 | 0,00 | 0,00 | 0,00 | 0,00 | 0,00 |
| | Darlehen/Innere Darlehen | 0,00 | 0,00 | 0,00 | 0,00 | 0,00 | 0,00 | 0,00 | 0,00 |
| | Finanzierungsleasing | 0,00 | 0,00 | 0,00 | 0,00 | 0,00 | 0,00 | 0,00 | 0,00 |
| | Veräußerung langfristiges Vermögen und sonstiges | 0,00 | 0,00 | 0,00 | 0,00 | 0,00 | 0,00 | 0,00 | 0,00 |
| Finanzierungsergebnis 2801001 | | -2 392,22 | -600,00 | -3 700,00 | 0,00 | 0,00 | 0,00 | 0,00 | -6 700,00 |
| | <i>inklusive Vorjahre (gerundet)</i> | | -3 000,00 | -6 700,00 | -6 700,00 | -6 700,00 | -6 700,00 | -6 700,00 | |

| Vorhaben | Vorhabensbezeichnung | RA Vorjahre | VA 2023 | VA 2024 | Plan 2025 | Plan 2026 | Plan 2027 | Plan 2028 | Plan Gesamt (gerundet) |
|--------------------------------------|--|-------------|-------------------|-------------------|-------------------|-------------------|-------------------|-------------------|---------------------------|
| Konto | Bezeichnung | | | | | | | | |
| 2815012 | Sonstige Investitionen Stadtobstgarten Kirchbichl (2023 bis 2026) | | | | | | | | |
| | Auszahlungen - Investitionen - Mittelverwendung | 0,00 | 68 000,00 | 0,00 | 0,00 | 0,00 | 0,00 | 0,00 | 68 000,00 |
| | Anschaffungs- oder Herstellungskosten | 0,00 | 68 000,00 | 0,00 | 0,00 | 0,00 | 0,00 | 0,00 | 68 000,00 |
| 1/815012-060000 | Im Bau befindliche Grundstückseinrichtungen | 0,00 | 58 000,00 | 0,00 | 0,00 | 0,00 | | | 58 000,00 |
| 1/815012-720009 | Vergütungen zwischen Verwaltungszweigen | 0,00 | 10 000,00 | 0,00 | 0,00 | 0,00 | | | 10 000,00 |
| | Einzahlungen - Finanzierung - Mittelaufbringung | 0,00 | 0,00 | 0,00 | 0,00 | 0,00 | 0,00 | 0,00 | 0,00 |
| | Mittel aus Geldfluss aus der operativen Gebarung | 0,00 | 0,00 | 0,00 | 0,00 | 0,00 | 0,00 | 0,00 | 0,00 |
| | Bedarfszuweisungen/KTZ | 0,00 | 0,00 | 0,00 | 0,00 | 0,00 | 0,00 | 0,00 | 0,00 |
| | Haushaltsrücklagen/Zahlungsmittelreserven | 0,00 | 0,00 | 0,00 | 0,00 | 0,00 | 0,00 | 0,00 | 0,00 |
| | Sonstige Kapitaltransfers und Subventionen | 0,00 | 0,00 | 0,00 | 0,00 | 0,00 | 0,00 | 0,00 | 0,00 |
| | Darlehen/Innere Darlehen | 0,00 | 0,00 | 0,00 | 0,00 | 0,00 | 0,00 | 0,00 | 0,00 |
| | Finanzierungsleasing | 0,00 | 0,00 | 0,00 | 0,00 | 0,00 | 0,00 | 0,00 | 0,00 |
| | Veräußerung langfristiges Vermögen und sonstiges | 0,00 | 0,00 | 0,00 | 0,00 | 0,00 | 0,00 | 0,00 | 0,00 |
| Finanzierungsergebnis 2815012 | | 0,00 | -68 000,00 | 0,00 | 0,00 | 0,00 | 0,00 | 0,00 | -68 000,00 |
| | <i>inklusive Vorjahre (gerundet)</i> | | -68 000,00 | -68 000,00 | -68 000,00 | -68 000,00 | -68 000,00 | -68 000,00 | |

| Vorhaben | Vorhabensbezeichnung | RA Vorjahre | VA 2023 | VA 2024 | Plan 2025 | Plan 2026 | Plan 2027 | Plan 2028 | Plan Gesamt (gerundet) |
|--------------------------------------|---|-------------------|--------------------|--------------------|--------------------|--------------------|--------------------|--------------------|---------------------------|
| Konto | Bezeichnung | | | | | | | | |
| 2815021 | Sonstige Investitionen Kinderspielplätze (2020 bis 2026) | | | | | | | | |
| | Auszahlungen - Investitionen - Mittelverwendung | 52 539,60 | 124 000,00 | 0,00 | 0,00 | 0,00 | 0,00 | 0,00 | 176 500,00 |
| | Anschaffungs- oder Herstellungskosten | 52 539,60 | 124 000,00 | 0,00 | 0,00 | 0,00 | 0,00 | 0,00 | 176 500,00 |
| 1/815020-006000 | Sonstige Grundstückseinrichtungen | 52 539,60 | 124 000,00 | 0,00 | 0,00 | 0,00 | | | 176 500,00 |
| | Einzahlungen - Finanzierung - Mittelaufbringung | 0,00 | 50 000,00 | 0,00 | 0,00 | 0,00 | 0,00 | 0,00 | 50 000,00 |
| | Mittel aus Geldfluss aus der operativen Gebarung | 0,00 | 0,00 | 0,00 | 0,00 | 0,00 | 0,00 | 0,00 | 0,00 |
| | Bedarfszuweisungen/KTZ | 0,00 | 0,00 | 0,00 | 0,00 | 0,00 | 0,00 | 0,00 | 0,00 |
| | Haushaltsrücklagen/Zahlungsmittelreserven | 0,00 | 0,00 | 0,00 | 0,00 | 0,00 | 0,00 | 0,00 | 0,00 |
| | Sonstige Kapitaltransfers und Subventionen | 0,00 | 50 000,00 | 0,00 | 0,00 | 0,00 | 0,00 | 0,00 | 50 000,00 |
| 2/815020+300002 | Kapitaltransfers von Bund, Bundesfonds und Bundeskammern (KIG 2023) | 0,00 | 50 000,00 | 0,00 | 0,00 | 0,00 | | | 50 000,00 |
| | Darlehen/Innere Darlehen | 0,00 | 0,00 | 0,00 | 0,00 | 0,00 | 0,00 | 0,00 | 0,00 |
| | Finanzierungsleasing | 0,00 | 0,00 | 0,00 | 0,00 | 0,00 | 0,00 | 0,00 | 0,00 |
| | Veräußerung langfristiges Vermögen und sonstiges | 0,00 | 0,00 | 0,00 | 0,00 | 0,00 | 0,00 | 0,00 | 0,00 |
| Finanzierungsergebnis 2815021 | | -52 539,60 | -74 000,00 | 0,00 | 0,00 | 0,00 | 0,00 | 0,00 | -126 500,00 |
| | <i>inklusive Vorjahre (gerundet)</i> | | -126 500,00 | -126 500,00 | -126 500,00 | -126 500,00 | -126 500,00 | -126 500,00 | |

| Vorhaben | Vorhabensbezeichnung | RA Vorjahre | VA 2023 | VA 2024 | Plan 2025 | Plan 2026 | Plan 2027 | Plan 2028 | Plan Gesamt (gerundet) |
|--------------------------------------|--|-------------|-------------------|--------------------|--------------------|--------------------|--------------------|--------------------|---------------------------|
| Konto | Bezeichnung | | | | | | | | |
| 2815022 | Sonstige Investition Kinderspielflä tze Inklusion Kapuzinerpark (2023 bis 2027) | | | | | | | | |
| | Auszahlungen - Investitionen - Mittelverwendung | 0,00 | 102 000,00 | 85 000,00 | 0,00 | 0,00 | 0,00 | 0,00 | 187 000,00 |
| | Anschaffungs- oder Herstellungskosten | 0,00 | 102 000,00 | 85 000,00 | 0,00 | 0,00 | 0,00 | 0,00 | 187 000,00 |
| 1/815020-060000 | Im Bau befindliche Grundstückseinrichtungen | 0,00 | 102 000,00 | 85 000,00 | 0,00 | 0,00 | 0,00 | | 187 000,00 |
| | Einzahlungen - Finanzierung - Mittelaufbringung | 0,00 | 40 000,00 | 0,00 | 0,00 | 0,00 | 0,00 | 0,00 | 40 000,00 |
| | Mittel aus Geldfluss aus der operativen Gebarung | 0,00 | 0,00 | 0,00 | 0,00 | 0,00 | 0,00 | 0,00 | 0,00 |
| | Bedarfszuweisungen/KTZ | 0,00 | 40 000,00 | 0,00 | 0,00 | 0,00 | 0,00 | 0,00 | 40 000,00 |
| 2/815020+301000 | Kapitaltransfers von Ländern, Landesfonds und Landeskammern | 0,00 | 20 000,00 | 0,00 | 0,00 | 0,00 | 0,00 | | 20 000,00 |
| 2/815020+301200 | Kapitaltransfers von Ländern, Landesfonds und Landeskammern - BZ außerhalb des Rahmen | 0,00 | 20 000,00 | 0,00 | 0,00 | 0,00 | 0,00 | | 20 000,00 |
| | Haushaltsrücklagen/Zahlungsmittelreserven | 0,00 | 0,00 | 0,00 | 0,00 | 0,00 | 0,00 | 0,00 | 0,00 |
| | Sonstige Kapitaltransfers und Subventionen | 0,00 | 0,00 | 0,00 | 0,00 | 0,00 | 0,00 | 0,00 | 0,00 |
| | Darlehen/Innere Darlehen | 0,00 | 0,00 | 0,00 | 0,00 | 0,00 | 0,00 | 0,00 | 0,00 |
| | Finanzierungsleasing | 0,00 | 0,00 | 0,00 | 0,00 | 0,00 | 0,00 | 0,00 | 0,00 |
| | Veräußerung langfristiges Vermögen und sonstiges | 0,00 | 0,00 | 0,00 | 0,00 | 0,00 | 0,00 | 0,00 | 0,00 |
| Finanzierungsergebnis 2815022 | | 0,00 | -62 000,00 | -85 000,00 | 0,00 | 0,00 | 0,00 | 0,00 | -147 000,00 |
| | <i>inklusive Vorjahre (gerundet)</i> | | -62 000,00 | -147 000,00 | -147 000,00 | -147 000,00 | -147 000,00 | -147 000,00 | |

| Vorhaben | Vorhabensbezeichnung | RA Vorjahre | VA 2023 | VA 2024 | Plan 2025 | Plan 2026 | Plan 2027 | Plan 2028 | Plan Gesamt (gerundet) |
|--|--|-------------|-------------------|-------------------|-------------------|-------------------|-------------------|-------------------|---------------------------|
| Konto | Bezeichnung | | | | | | | | |
| 2816010 | Sonstige Investitionen Öffentl. Bel euchtung und öffentl. Uhren (2023 bis 2027) | | | | | | | | |
| Auszahlungen - Investitionen - Mittelverwendung | | 0,00 | 61 100,00 | 0,00 | 0,00 | 0,00 | 0,00 | 0,00 | 61 100,00 |
| Anschaffungs- oder Herstellungskosten | | 0,00 | 61 100,00 | 0,00 | 0,00 | 0,00 | 0,00 | 0,00 | 61 100,00 |
| 1/816000-060001 | Im Bau befindliche Grundstückseinrichtungen | 0,00 | 61 100,00 | 0,00 | 0,00 | 0,00 | 0,00 | | 61 100,00 |
| Einzahlungen - Finanzierung - Mittelaufbringung | | 0,00 | 0,00 | 0,00 | 0,00 | 0,00 | 0,00 | 0,00 | 0,00 |
| Mittel aus Geldfluss aus der operativen Gebarung | | 0,00 | 0,00 | 0,00 | 0,00 | 0,00 | 0,00 | 0,00 | 0,00 |
| Bedarfszuweisungen/KTZ | | 0,00 | 0,00 | 0,00 | 0,00 | 0,00 | 0,00 | 0,00 | 0,00 |
| Haushaltsrücklagen/Zahlungsmittelreserven | | 0,00 | 0,00 | 0,00 | 0,00 | 0,00 | 0,00 | 0,00 | 0,00 |
| Sonstige Kapitaltransfers und Subventionen | | 0,00 | 0,00 | 0,00 | 0,00 | 0,00 | 0,00 | 0,00 | 0,00 |
| Darlehen/Innere Darlehen | | 0,00 | 0,00 | 0,00 | 0,00 | 0,00 | 0,00 | 0,00 | 0,00 |
| Finanzierungsleasing | | 0,00 | 0,00 | 0,00 | 0,00 | 0,00 | 0,00 | 0,00 | 0,00 |
| Veräußerung langfristiges Vermögen und sonstiges | | 0,00 | 0,00 | 0,00 | 0,00 | 0,00 | 0,00 | 0,00 | 0,00 |
| Finanzierungsergebnis 2816010 | | 0,00 | -61 100,00 | 0,00 | 0,00 | 0,00 | 0,00 | 0,00 | -61 100,00 |
| | <i>inklusive Vorjahre (gerundet)</i> | | -61 100,00 | -61 100,00 | -61 100,00 | -61 100,00 | -61 100,00 | -61 100,00 | |

| Vorhaben | Vorhabensbezeichnung | RA Vorjahre | VA 2023 | VA 2024 | Plan 2025 | Plan 2026 | Plan 2027 | Plan 2028 | Plan Gesamt (gerundet) |
|---|--|-------------|--------------------|-------------------|-------------|-------------|-------------|-------------|---------------------------|
| Konto | Bezeichnung | | | | | | | | |
| 2816020 | LED-Umstellung Straßenbeleuchtung Los 5 KIG 2023 (2023 bis 2027) | | | | | | | | |
| Auszahlungen - Investitionen - Mittelverwendung | | 0,00 | 20 000,00 | 175 000,00 | 0,00 | 0,00 | 0,00 | 0,00 | 195 000,00 |
| Anschaffungs- oder Herstellungskosten | | 0,00 | 195 000,00 | 175 000,00 | 0,00 | 0,00 | 0,00 | 0,00 | 370 000,00 |
| 1/816000-060000 | Im Bau befindliche Grundstückseinrichtungen | 0,00 | 175 000,00 | 175 000,00 | 0,00 | 0,00 | 0,00 | | 350 000,00 |
| 1/816000-720019 | Vergütungen zwischen Verwaltungszweigen | 0,00 | 20 000,00 | 0,00 | 0,00 | 0,00 | 0,00 | | 20 000,00 |
| Korrektur Auszahlungen VA 2023 | | 0,00 | -175 000,00 | 0,00 | 0,00 | 0,00 | 0,00 | 0,00 | -175 000,00 |
| Einzahlungen - Finanzierung - Mittelaufbringung | | 0,00 | 75 000,00 | 120 000,00 | 0,00 | 0,00 | 0,00 | 0,00 | 195 000,00 |
| Mittel aus Geldfluss aus der operativen Gebarung | | 0,00 | 0,00 | 0,00 | 0,00 | 0,00 | 0,00 | 0,00 | 0,00 |
| Bedarfszuweisungen/KTZ | | 0,00 | 0,00 | 0,00 | 0,00 | 0,00 | 0,00 | 0,00 | 0,00 |
| Haushaltsrücklagen/Zahlungsmittelreserven | | 0,00 | 120 000,00 | 120 000,00 | 0,00 | 0,00 | 0,00 | 0,00 | 240 000,00 |
| 2/816000+894005 | Entnahmen von zweckgebundenen Haushaltsrücklagen - Sonderrücklage Energiewende | 0,00 | 120 000,00 | 120 000,00 | 0,00 | 0,00 | 0,00 | | 240 000,00 |
| Sonstige Kapitaltransfers und Subventionen | | 0,00 | 75 000,00 | 0,00 | 0,00 | 0,00 | 0,00 | 0,00 | 75 000,00 |
| 2/816000+300002 | Kapitaltransfers von Bund, Bundesfonds und Bundeskammern (KIG 2023) | 0,00 | 75 000,00 | 0,00 | 0,00 | 0,00 | 0,00 | | 75 000,00 |
| Darlehen/Innere Darlehen | | 0,00 | 0,00 | 0,00 | 0,00 | 0,00 | 0,00 | 0,00 | 0,00 |
| Finanzierungsleasing | | 0,00 | 0,00 | 0,00 | 0,00 | 0,00 | 0,00 | 0,00 | 0,00 |
| Veräußerung langfristiges Vermögen und sonstiges | | 0,00 | 0,00 | 0,00 | 0,00 | 0,00 | 0,00 | 0,00 | 0,00 |
| Korrektur Einzahlungen VA 2023 | | 0,00 | -120 000,00 | 0,00 | 0,00 | 0,00 | 0,00 | 0,00 | -120 000,00 |
| Finanzierungsergebnis 2816020 | | 0,00 | 55 000,00 | -55 000,00 | 0,00 | 0,00 | 0,00 | 0,00 | 0,00 |
| | <i>inklusive Vorjahre (gerundet)</i> | | 55 000,00 | 0,00 | 0,00 | 0,00 | 0,00 | 0,00 | |

| Vorhaben | Vorhabensbezeichnung | RA Vorjahre | VA 2023 | VA 2024 | Plan 2025 | Plan 2026 | Plan 2027 | Plan 2028 | Plan Gesamt (gerundet) |
|--------------------------------------|---|------------------|------------------|------------------|------------------|------------------|------------------|------------------|---------------------------|
| Konto | Bezeichnung | | | | | | | | |
| 2819001 | Sonstige Investitionen Hundefrei laufzone "Schleifenstraße Nord" (2021 bis 2026) | | | | | | | | |
| | Auszahlungen - Investitionen - Mittelverwendung | 5 737,27 | 500,00 | 0,00 | 0,00 | 0,00 | 0,00 | 0,00 | 6 200,00 |
| | Anschaffungs- oder Herstellungskosten | 5 737,27 | 500,00 | 0,00 | 0,00 | 0,00 | 0,00 | 0,00 | 6 200,00 |
| 1/819000-042000 | Amts-, Betriebs- und Geschäftsausstattung | 0,00 | 500,00 | 0,00 | 0,00 | 0,00 | 0,00 | 0,00 | 500,00 |
| 1/819000-060000 | Im Bau befindliche Grundstückseinrichtungen | 5 737,27 | 0,00 | 0,00 | 0,00 | 0,00 | 0,00 | 0,00 | 5 700,00 |
| | Einzahlungen - Finanzierung - Mittelaufbringung | 0,00 | 0,00 | 0,00 | 0,00 | 0,00 | 0,00 | 0,00 | 0,00 |
| | Mittel aus Geldfluss aus der operativen Gebarung | 0,00 | 0,00 | 0,00 | 0,00 | 0,00 | 0,00 | 0,00 | 0,00 |
| | Bedarfszuweisungen/KTZ | 0,00 | 0,00 | 0,00 | 0,00 | 0,00 | 0,00 | 0,00 | 0,00 |
| | Haushaltsrücklagen/Zahlungsmittelreserven | 0,00 | 0,00 | 0,00 | 0,00 | 0,00 | 0,00 | 0,00 | 0,00 |
| | Sonstige Kapitaltransfers und Subventionen | 0,00 | 0,00 | 0,00 | 0,00 | 0,00 | 0,00 | 0,00 | 0,00 |
| | Darlehen/Innere Darlehen | 0,00 | 0,00 | 0,00 | 0,00 | 0,00 | 0,00 | 0,00 | 0,00 |
| | Finanzierungsleasing | 0,00 | 0,00 | 0,00 | 0,00 | 0,00 | 0,00 | 0,00 | 0,00 |
| | Veräußerung langfristiges Vermögen und sonstiges | 0,00 | 0,00 | 0,00 | 0,00 | 0,00 | 0,00 | 0,00 | 0,00 |
| Finanzierungsergebnis 2819001 | | -5 737,27 | -500,00 | 0,00 | 0,00 | 0,00 | 0,00 | 0,00 | -6 200,00 |
| | <i>inklusive Vorjahre (gerundet)</i> | | -6 200,00 | -6 200,00 | -6 200,00 | -6 200,00 | -6 200,00 | -6 200,00 | |

| Vorhaben | Vorhabensbezeichnung | RA Vorjahre | VA 2023 | VA 2024 | Plan 2025 | Plan 2026 | Plan 2027 | Plan 2028 | Plan Gesamt (gerundet) |
|--------------------------------------|--|-------------------|-------------------|--------------------|--------------------|--------------------|--------------------|--------------------|---------------------------|
| Konto | Bezeichnung | | | | | | | | |
| 2820001 | Sonstige Investitionen Wirtschaftshof (2020 bis 2026) | | | | | | | | |
| | Auszahlungen - Investitionen - Mittelverwendung | 70 047,16 | 13 500,00 | 32 000,00 | 375 400,00 | 392 400,00 | 0,00 | 0,00 | 883 300,00 |
| | Anschaffungs- oder Herstellungskosten | 70 047,16 | 13 500,00 | 32 000,00 | 375 400,00 | 392 400,00 | 0,00 | 0,00 | 883 300,00 |
| 1/820000-010000 | Gebäude | 0,00 | 400,00 | 0,00 | 0,00 | 0,00 | | | 400,00 |
| 1/820000-020000 | Maschinen und maschinelle Anlagen | 1 536,24 | 400,00 | 0,00 | 0,00 | 0,00 | | | 1 900,00 |
| 1/820000-030000 | Werkzeuge und sonstige Erzeugungshilfsmittel | 5 113,11 | 5 400,00 | 5 000,00 | 400,00 | 400,00 | | | 16 300,00 |
| 1/820000-040000 | Fahrzeuge | 2 784,80 | 400,00 | 0,00 | 0,00 | 0,00 | | | 3 200,00 |
| 1/820000-042000 | Amts-, Betriebs- und Geschäftsausstattung | 25 609,82 | 6 100,00 | 2 000,00 | 2 000,00 | 2 000,00 | | | 37 700,00 |
| 1/820000-050000 | Sonderanlagen | 0,00 | 400,00 | 0,00 | 0,00 | 0,00 | | | 400,00 |
| 1/820000-062000 | Im Bau befindliche technische Anlagen/Fahrzeuge/Maschinen | 35 003,19 | 400,00 | 25 000,00 | 373 000,00 | 390 000,00 | | | 823 400,00 |
| | Einzahlungen - Finanzierung - Mittelaufbringung | 0,00 | 0,00 | 0,00 | 0,00 | 0,00 | 0,00 | 0,00 | 0,00 |
| | Mittel aus Geldfluss aus der operativen Gebarung | 0,00 | 0,00 | 0,00 | 0,00 | 0,00 | 0,00 | 0,00 | 0,00 |
| | Bedarfszuweisungen/KTZ | 0,00 | 0,00 | 0,00 | 0,00 | 0,00 | 0,00 | 0,00 | 0,00 |
| | Haushaltsrücklagen/Zahlungsmittelreserven | 0,00 | 0,00 | 0,00 | 0,00 | 0,00 | 0,00 | 0,00 | 0,00 |
| | Sonstige Kapitaltransfers und Subventionen | 0,00 | 0,00 | 0,00 | 0,00 | 0,00 | 0,00 | 0,00 | 0,00 |
| | Darlehen/Innere Darlehen | 0,00 | 0,00 | 0,00 | 0,00 | 0,00 | 0,00 | 0,00 | 0,00 |
| | Finanzierungsleasing | 0,00 | 0,00 | 0,00 | 0,00 | 0,00 | 0,00 | 0,00 | 0,00 |
| | Veräußerung langfristiges Vermögen und sonstiges | 0,00 | 0,00 | 0,00 | 0,00 | 0,00 | 0,00 | 0,00 | 0,00 |
| Finanzierungsergebnis 2820001 | | -70 047,16 | -13 500,00 | -32 000,00 | -375 400,00 | -392 400,00 | 0,00 | 0,00 | -883 300,00 |
| | <i>inklusive Vorjahre (gerundet)</i> | | -83 500,00 | -115 500,00 | -490 900,00 | -883 300,00 | -883 300,00 | -883 300,00 | |

| Vorhaben | Vorhabensbezeichnung | RA Vorjahre | VA 2023 | VA 2024 | Plan 2025 | Plan 2026 | Plan 2027 | Plan 2028 | Plan Gesamt (gerundet) |
|--------------------------------------|--|-------------|-------------------|------------------|-------------|-------------|-------------|-------------|---------------------------|
| Konto | Bezeichnung | | | | | | | | |
| 2820052 | Sonstige Investition Sanierung Städtischer Wirtschaftshof (2023 bis 2024) | | | | | | | | |
| | Auszahlungen - Investitionen - Mittelverwendung | 0,00 | 144 000,00 | 100,00 | 0,00 | 0,00 | 0,00 | 0,00 | 144 100,00 |
| | Anschaffungs- oder Herstellungskosten | 0,00 | 144 000,00 | 100,00 | 0,00 | 0,00 | 0,00 | 0,00 | 144 100,00 |
| 1/820052-061000 | Im Bau befindliche Gebäude und Bauten | 0,00 | 134 500,00 | 0,00 | | | | | 134 500,00 |
| 1/820052-720009 | Vergütungen zwischen Verwaltungszweigen | 0,00 | 9 500,00 | 0,00 | | | | | 9 500,00 |
| 1/820052-720109 | Vergütungen zwischen Verwaltungszweigen | 0,00 | 0,00 | 100,00 | | | | | 100,00 |
| | Einzahlungen - Finanzierung - Mittelaufbringung | 0,00 | 65 100,00 | 79 000,00 | 0,00 | 0,00 | 0,00 | 0,00 | 144 100,00 |
| | Mittel aus Geldfluss aus der operativen Gebarung | 0,00 | 0,00 | 0,00 | 0,00 | 0,00 | 0,00 | 0,00 | 0,00 |
| | Bedarfszuweisungen/KTZ | 0,00 | 0,00 | 79 000,00 | 0,00 | 0,00 | 0,00 | 0,00 | 79 000,00 |
| 2/820052+301200 | Kapitaltransfers von Ländern, Landesfonds und Landesammern | 0,00 | 0,00 | 79 000,00 | | | | | 79 000,00 |
| | Haushaltsrücklagen/Zahlungsmittelreserven | 0,00 | 144 000,00 | 0,00 | 0,00 | 0,00 | 0,00 | 0,00 | 144 000,00 |
| 2/820052+894003 | Entnahmen von zweckgebundenen Haushaltsrücklagen - Sonderrücklage Wirtschaftshof | 0,00 | 144 000,00 | 0,00 | | | | | 144 000,00 |
| | Sonstige Kapitaltransfers und Subventionen | 0,00 | 0,00 | 0,00 | 0,00 | 0,00 | 0,00 | 0,00 | 0,00 |
| | Darlehen/Innere Darlehen | 0,00 | 0,00 | 0,00 | 0,00 | 0,00 | 0,00 | 0,00 | 0,00 |
| | Finanzierungsleasing | 0,00 | 0,00 | 0,00 | 0,00 | 0,00 | 0,00 | 0,00 | 0,00 |
| | Veräußerung langfristiges Vermögen und sonstiges | 0,00 | 0,00 | 0,00 | 0,00 | 0,00 | 0,00 | 0,00 | 0,00 |
| | Korrektur Einzahlungen VA 2023 | 0,00 | -78 900,00 | 0,00 | 0,00 | 0,00 | 0,00 | 0,00 | -78 900,00 |
| Finanzierungsergebnis 2820052 | | 0,00 | -78 900,00 | 78 900,00 | 0,00 | 0,00 | 0,00 | 0,00 | 0,00 |
| | <i>inklusive Vorjahre (gerundet)</i> | | -78 900,00 | 0,00 | 0,00 | 0,00 | 0,00 | 0,00 | |

| Vorhaben | Vorhabensbezeichnung | RA Vorjahre | VA 2023 | VA 2024 | Plan 2025 | Plan 2026 | Plan 2027 | Plan 2028 | Plan Gesamt (gerundet) |
|--------------------------------------|---|-------------|-------------|-------------------|-------------------|-------------------|-------------------|-------------------|---------------------------|
| Konto | Bezeichnung | | | | | | | | |
| 2842000 | Sonstige Investition Waldbesitz (2024 bis 2028) | | | | | | | | |
| | Auszahlungen - Investitionen - Mittelverwendung | 0,00 | 0,00 | 12 000,00 | 0,00 | 0,00 | 0,00 | 0,00 | 12 000,00 |
| | Anschaffungs- oder Herstellungskosten | 0,00 | 0,00 | 12 000,00 | 0,00 | 0,00 | 0,00 | 0,00 | 12 000,00 |
| | 1/842000-006010 Sonstige Grundstückseinrichtungen (Sturm 18.8.22) | 0,00 | | 12 000,00 | 0,00 | 0,00 | 0,00 | 0,00 | 12 000,00 |
| | Einzahlungen - Finanzierung - Mittelaufbringung | 0,00 | 0,00 | 0,00 | 0,00 | 0,00 | 0,00 | 0,00 | 0,00 |
| | Mittel aus Geldfluss aus der operativen Gebarung | 0,00 | 0,00 | 0,00 | 0,00 | 0,00 | 0,00 | 0,00 | 0,00 |
| | Bedarfszuweisungen/KTZ | 0,00 | 0,00 | 0,00 | 0,00 | 0,00 | 0,00 | 0,00 | 0,00 |
| | Haushaltsrücklagen/Zahlungsmittelreserven | 0,00 | 0,00 | 0,00 | 0,00 | 0,00 | 0,00 | 0,00 | 0,00 |
| | Sonstige Kapitaltransfers und Subventionen | 0,00 | 0,00 | 0,00 | 0,00 | 0,00 | 0,00 | 0,00 | 0,00 |
| | Darlehen/Innere Darlehen | 0,00 | 0,00 | 0,00 | 0,00 | 0,00 | 0,00 | 0,00 | 0,00 |
| | Finanzierungsleasing | 0,00 | 0,00 | 0,00 | 0,00 | 0,00 | 0,00 | 0,00 | 0,00 |
| | Veräußerung langfristiges Vermögen und sonstiges | 0,00 | 0,00 | 0,00 | 0,00 | 0,00 | 0,00 | 0,00 | 0,00 |
| Finanzierungsergebnis 2842000 | | 0,00 | 0,00 | -12 000,00 | 0,00 | 0,00 | 0,00 | 0,00 | -12 000,00 |
| | <i>inklusive Vorjahre (gerundet)</i> | | 0,00 | -12 000,00 | -12 000,00 | -12 000,00 | -12 000,00 | -12 000,00 | |

| Vorhaben | Vorhabensbezeichnung | RA Vorjahre | VA 2023 | VA 2024 | Plan 2025 | Plan 2026 | Plan 2027 | Plan 2028 | Plan Gesamt (gerundet) |
|---|---|------------------|-------------------|-------------------|-------------------|-------------------|-------------------|-------------------|---------------------------|
| Konto | Bezeichnung | | | | | | | | |
| 2849001 | Erbschaft Villa Rikli (2021 bis 2026) | | | | | | | | |
| Erläuterungen zum Vorhaben: | | | | | | | | | |
| Übernahme bewegliche Kulturgüter in Museum Lavanthaus | | | | | | | | | |
| Auszahlungen - Investitionen - Mittelverwendung | | 15 134,38 | 716 100,00 | 0,00 | 0,00 | 0,00 | 0,00 | 0,00 | 731 200,00 |
| Anschaffungs- oder Herstellungskosten | | 15 134,38 | 716 100,00 | 0,00 | 0,00 | 0,00 | 0,00 | 0,00 | 731 200,00 |
| 1/849001-000000 | Bebaute Grundstücke | 0,00 | 104 600,00 | 0,00 | 0,00 | 0,00 | | | 104 600,00 |
| 1/849001-001000 | Unbebaute Grundstücke | 0,00 | 294 800,00 | 0,00 | 0,00 | 0,00 | | | 294 800,00 |
| 1/849001-010000 | Gebäude und Bauten | 12 434,38 | 316 700,00 | 0,00 | 0,00 | 0,00 | | | 329 100,00 |
| 1/849001-046000 | Kulturgüter beweglich | 2 700,00 | 0,00 | 0,00 | 0,00 | 0,00 | | | 2 700,00 |
| Einzahlungen - Finanzierung - Mittelaufbringung | | 15 134,38 | 703 500,00 | 0,00 | 0,00 | 0,00 | 0,00 | 0,00 | 718 600,00 |
| Mittel aus Geldfluss aus der operativen Gebarung | | 0,00 | 0,00 | 0,00 | 0,00 | 0,00 | 0,00 | 0,00 | 0,00 |
| Bedarfszuweisungen/KTZ | | 0,00 | 0,00 | 0,00 | 0,00 | 0,00 | 0,00 | 0,00 | 0,00 |
| Haushaltsrücklagen/Zahlungsmittelreserven | | 12 434,38 | 50 000,00 | 0,00 | 0,00 | 0,00 | 0,00 | 0,00 | 62 400,00 |
| 2/849001+894000 | Entnahmen von zweckgebundenen Haushaltsrücklagen - Sonderrücklage Villa Rikli für Investitionen | 0,00 | 50 000,00 | 0,00 | 0,00 | 0,00 | | | 50 000,00 |
| 6/849001+894000 | Entnahmen von zweckgebundenen Haushaltsrücklagen - Sonderrücklage Villa Rikli | 12 434,38 | 0,00 | 0,00 | 0,00 | 0,00 | | | 12 400,00 |
| Sonstige Kapitaltransfers und Subventionen | | 2 700,00 | 653 500,00 | 0,00 | 0,00 | 0,00 | 0,00 | 0,00 | 656 200,00 |
| 2/849001+307000 | Kapitaltransfers von privaten Haushalten und privaten Organisationen ohne Erwerbszweck und andere | 2 700,00 | 653 500,00 | 0,00 | 0,00 | 0,00 | | | 656 200,00 |
| Darlehen/Innere Darlehen | | 0,00 | 0,00 | 0,00 | 0,00 | 0,00 | 0,00 | 0,00 | 0,00 |
| Finanzierungsleasing | | 0,00 | 0,00 | 0,00 | 0,00 | 0,00 | 0,00 | 0,00 | 0,00 |
| Veräußerung langfristiges Vermögen und sonstiges | | 0,00 | 0,00 | 0,00 | 0,00 | 0,00 | 0,00 | 0,00 | 0,00 |
| Finanzierungsergebnis 2849001 | | 0,00 | -12 600,00 | 0,00 | 0,00 | 0,00 | 0,00 | 0,00 | -12 600,00 |
| | <i>inklusive Vorjahre (gerundet)</i> | | -12 600,00 | -12 600,00 | -12 600,00 | -12 600,00 | -12 600,00 | -12 600,00 | |

| Vorhaben | Vorhabensbezeichnung | RA Vorjahre | VA 2023 | VA 2024 | Plan 2025 | Plan 2026 | Plan 2027 | Plan 2028 | Plan Gesamt (gerundet) |
|--------------------------------------|--|--------------------|--------------------|--------------------|--------------------|--------------------|--------------------|--------------------|---------------------------|
| Konto | Bezeichnung | | | | | | | | |
| 2853001 | Sonstige Investitionen Wohn- und Geschäftsgebäude (2021 bis 2026) | | | | | | | | |
| | Auszahlungen - Investitionen - Mittelverwendung | 235 562,97 | 96 800,00 | 140 000,00 | 35 100,00 | 100,00 | 0,00 | 0,00 | 507 600,00 |
| | Anschaffungs- oder Herstellungskosten | 235 562,97 | 96 800,00 | 140 000,00 | 35 100,00 | 100,00 | 0,00 | 0,00 | 507 600,00 |
| 1/853010-010000 | Gebäude | 185 277,40 | 96 000,00 | 0,00 | 0,00 | 0,00 | | | 281 300,00 |
| 1/853010-042000 | Amts-, Betriebs- und Geschäftsausstattung | 0,00 | 400,00 | 0,00 | 0,00 | 0,00 | | | 400,00 |
| 1/853010-061000 | Im Bau befindliche Gebäude und Bauten | 37 288,46 | 0,00 | 140 000,00 | 35 100,00 | 100,00 | | | 212 500,00 |
| 1/853010-062000 | Im Bau befindliche technische Anlagen/Fahrzeuge/Maschinen | 12 997,11 | 400,00 | 0,00 | 0,00 | 0,00 | | | 13 400,00 |
| | Einzahlungen - Finanzierung - Mittelaufbringung | 23 809,68 | 22 600,00 | 38 200,00 | 9 700,00 | 9 700,00 | 0,00 | 0,00 | 104 000,00 |
| | Mittel aus Geldfluss aus der operativen Gebarung | 0,00 | 0,00 | 0,00 | 0,00 | 0,00 | 0,00 | 0,00 | 0,00 |
| | Bedarfszuweisungen/KTZ | 23 809,68 | 22 600,00 | 9 700,00 | 9 700,00 | 9 700,00 | 0,00 | 0,00 | 75 500,00 |
| 2/853010+301005 | Kapitaltransfers von Ländern, Landesfonds und Landeskammern | 23 809,68 | 22 600,00 | 9 700,00 | 9 700,00 | 9 700,00 | | | 75 500,00 |
| | Haushaltsrücklagen/Zahlungsmittelreserven | 0,00 | 0,00 | 0,00 | 0,00 | 0,00 | 0,00 | 0,00 | 0,00 |
| | Sonstige Kapitaltransfers und Subventionen | 0,00 | 0,00 | 28 500,00 | 0,00 | 0,00 | 0,00 | 0,00 | 28 500,00 |
| 2/853010+300001 | Kapitaltransfers von Bund, Bundesfonds und Bundeskammern (KPC) | 0,00 | 0,00 | 28 500,00 | 0,00 | 0,00 | | | 28 500,00 |
| | Darlehen/Innere Darlehen | 0,00 | 0,00 | 0,00 | 0,00 | 0,00 | 0,00 | 0,00 | 0,00 |
| | Finanzierungsleasing | 0,00 | 0,00 | 0,00 | 0,00 | 0,00 | 0,00 | 0,00 | 0,00 |
| | Veräußerung langfristiges Vermögen und sonstiges | 0,00 | 0,00 | 0,00 | 0,00 | 0,00 | 0,00 | 0,00 | 0,00 |
| Finanzierungsergebnis 2853001 | | -211 753,29 | -74 200,00 | -101 800,00 | -25 400,00 | 9 600,00 | 0,00 | 0,00 | -403 600,00 |
| | <i>inklusive Vorjahre (gerundet)</i> | | -286 000,00 | -387 800,00 | -413 200,00 | -403 600,00 | -403 600,00 | -403 600,00 | |

| Vorhaben | Vorhabensbezeichnung | RA Vorjahre | VA 2023 | VA 2024 | Plan 2025 | Plan 2026 | Plan 2027 | Plan 2028 | Plan Gesamt (gerundet) |
|--------------------------------------|---|------------------|-------------------|-------------------|-------------------|-------------------|-------------------|-------------------|---------------------------|
| Konto | Bezeichnung | | | | | | | | |
| 2900001 | Sonstige Investitionen Finanzverwaltung (2020 bis 2026) | | | | | | | | |
| | Auszahlungen - Investitionen - Mittelverwendung | 4 246,83 | 11 000,00 | 5 000,00 | 1 000,00 | 1 000,00 | 0,00 | 0,00 | 22 200,00 |
| | Anschaffungs- oder Herstellungskosten | 4 246,83 | 11 000,00 | 5 000,00 | 1 000,00 | 1 000,00 | 0,00 | 0,00 | 22 200,00 |
| | 1/900000-042000 Amts-, Betriebs- und Geschäftsausstattung | 4 246,83 | 11 000,00 | 5 000,00 | 1 000,00 | 1 000,00 | | | 22 200,00 |
| | Einzahlungen - Finanzierung - Mittelaufbringung | 0,00 | 0,00 | 0,00 | 0,00 | 0,00 | 0,00 | 0,00 | 0,00 |
| | Mittel aus Geldfluss aus der operativen Gebarung | 0,00 | 0,00 | 0,00 | 0,00 | 0,00 | 0,00 | 0,00 | 0,00 |
| | Bedarfszuweisungen/KTZ | 0,00 | 0,00 | 0,00 | 0,00 | 0,00 | 0,00 | 0,00 | 0,00 |
| | Haushaltsrücklagen/Zahlungsmittelreserven | 0,00 | 0,00 | 0,00 | 0,00 | 0,00 | 0,00 | 0,00 | 0,00 |
| | Sonstige Kapitaltransfers und Subventionen | 0,00 | 0,00 | 0,00 | 0,00 | 0,00 | 0,00 | 0,00 | 0,00 |
| | Darlehen/Innere Darlehen | 0,00 | 0,00 | 0,00 | 0,00 | 0,00 | 0,00 | 0,00 | 0,00 |
| | Finanzierungsleasing | 0,00 | 0,00 | 0,00 | 0,00 | 0,00 | 0,00 | 0,00 | 0,00 |
| | Veräußerung langfristiges Vermögen und sonstiges | 0,00 | 0,00 | 0,00 | 0,00 | 0,00 | 0,00 | 0,00 | 0,00 |
| Finanzierungsergebnis 2900001 | | -4 246,83 | -11 000,00 | -5 000,00 | -1 000,00 | -1 000,00 | 0,00 | 0,00 | -22 200,00 |
| | <i>inklusive Vorjahre (gerundet)</i> | | -15 200,00 | -20 200,00 | -21 200,00 | -22 200,00 | -22 200,00 | -22 200,00 | |

| Salden Finanzierungsergebnisse | | RA Vorjahre | VA 2023 | VA 2024 | Plan 2025 | Plan 2026 | Plan 2027 | Plan 2028 | Plan Gesamt (gerundet) |
|--------------------------------|---|-------------|-------------|-------------|-------------|-------------|-------------|-------------|---------------------------|
| 1163025 | Ankauf Feuerwehrauto FF Wolfsberg Tanklöschfahrzeug | | | | | | | | |
| | Auszahlungen - Investitionen - Mittelverwendung | 0,00 | 0,00 | 470 000,00 | 0,00 | 0,00 | 0,00 | 0,00 | 470 000,00 |
| | Einzahlungen - Finanzierung - Mittelherkunft | 0,00 | 0,00 | 176 800,00 | 0,00 | 0,00 | 0,00 | 0,00 | 176 800,00 |
| | | 0,00 | 0,00 | -293 200,00 | 0,00 | 0,00 | 0,00 | 0,00 | -293 200,00 |
| | <i>inklusive Vorjahre (gerundet)</i> | | 0,00 | -293 200,00 | -293 200,00 | -293 200,00 | -293 200,00 | -293 200,00 | |
| 1163102 | Ankauf Feuerwehrauto FF St. Stefan (2022 bis 2024) | | | | | | | | |
| | Auszahlungen - Investitionen - Mittelverwendung | 16 646,10 | 9 000,00 | 363 600,00 | 0,00 | 0,00 | 0,00 | 0,00 | 389 200,00 |
| | Einzahlungen - Finanzierung - Mittelherkunft | 16 646,10 | 10 200,00 | 362 400,00 | 0,00 | 0,00 | 0,00 | 0,00 | 389 200,00 |
| | | 0,00 | 1 200,00 | -1 200,00 | 0,00 | 0,00 | 0,00 | 0,00 | 0,00 |
| | <i>inklusive Vorjahre (gerundet)</i> | | 1 200,00 | 0,00 | 0,00 | 0,00 | 0,00 | 0,00 | |
| 1163132 | Ankauf Feuerwehrauto FF Theißenegg (2023 bis 2024) | | | | | | | | |
| | Auszahlungen - Investitionen - Mittelverwendung | 0,00 | 53 000,00 | 298 000,00 | 0,00 | 0,00 | 0,00 | 0,00 | 351 000,00 |
| | Einzahlungen - Finanzierung - Mittelherkunft | 0,00 | 53 000,00 | 82 500,00 | 0,00 | 0,00 | 0,00 | 0,00 | 135 500,00 |
| | | 0,00 | 0,00 | -215 500,00 | 0,00 | 0,00 | 0,00 | 0,00 | -215 500,00 |
| | <i>inklusive Vorjahre (gerundet)</i> | | 0,00 | -215 500,00 | -215 500,00 | -215 500,00 | -215 500,00 | -215 500,00 | |
| 1211186 | Sanierung VS St. Michael (2024 bis 2025) | | | | | | | | |
| | Auszahlungen - Investitionen - Mittelverwendung | 0,00 | 0,00 | 985 000,00 | 0,00 | 0,00 | 0,00 | 0,00 | 985 000,00 |
| | Einzahlungen - Finanzierung - Mittelherkunft | 0,00 | 0,00 | 450 000,00 | 123 000,00 | 0,00 | 0,00 | 0,00 | 573 000,00 |
| | | 0,00 | 0,00 | -535 000,00 | 123 000,00 | 0,00 | 0,00 | 0,00 | -412 000,00 |
| | <i>inklusive Vorjahre (gerundet)</i> | | 0,00 | -535 000,00 | -412 000,00 | -412 000,00 | -412 000,00 | -412 000,00 | |
| 1280010 | FH extended Lavanttal (vormals PMS Technikum Laval) | | | | | | | | |
| | Auszahlungen - Investitionen - Mittelverwendung | 425 000,00 | 100 000,00 | 100 000,00 | 100 000,00 | 100 000,00 | 100 000,00 | 100 000,00 | 1 025 000,00 |
| | Einzahlungen - Finanzierung - Mittelherkunft | 421 006,05 | 100 000,00 | 100 000,00 | 100 000,00 | 100 000,00 | 100 000,00 | 100 000,00 | 1 021 000,00 |
| | | -3 993,95 | 0,00 | 0,00 | 0,00 | 0,00 | 0,00 | 0,00 | -4 000,00 |
| | <i>inklusive Vorjahre (gerundet)</i> | | -4 000,00 | -4 000,00 | -4 000,00 | -4 000,00 | -4 000,00 | -4 000,00 | |
| 1340004 | Infopoint – Kriegsgefangenenlager Stalag XVIII A (202 | | | | | | | | |
| | Auszahlungen - Investitionen - Mittelverwendung | 111 114,41 | 0,00 | 25 000,00 | 0,00 | 0,00 | 0,00 | 0,00 | 136 100,00 |
| | Einzahlungen - Finanzierung - Mittelherkunft | 111 114,41 | 51 400,00 | 0,00 | 0,00 | 0,00 | 0,00 | 0,00 | 162 500,00 |
| | | 0,00 | 51 400,00 | -25 000,00 | 0,00 | 0,00 | 0,00 | 0,00 | 26 400,00 |
| | <i>inklusive Vorjahre (gerundet)</i> | | 51 400,00 | 26 400,00 | 26 400,00 | 26 400,00 | 26 400,00 | 26 400,00 | |
| 1380021 | Vereinshaus St. Margarethen (2022 bis 2024) | | | | | | | | |
| | Auszahlungen - Investitionen - Mittelverwendung | 3 028,20 | 509 000,00 | 88 000,00 | 0,00 | 0,00 | 0,00 | 0,00 | 600 000,00 |
| | Einzahlungen - Finanzierung - Mittelherkunft | 49 200,00 | 339 500,00 | 211 300,00 | 0,00 | 0,00 | 0,00 | 0,00 | 600 000,00 |
| | | 46 171,80 | -169 500,00 | 123 300,00 | 0,00 | 0,00 | 0,00 | 0,00 | 0,00 |
| | <i>inklusive Vorjahre (gerundet)</i> | | -123 300,00 | 0,00 | 0,00 | 0,00 | 0,00 | 0,00 | |

| Salden Finanzierungsergebnisse | | RA Vorjahre | VA 2023 | VA 2024 | Plan 2025 | Plan 2026 | Plan 2027 | Plan 2028 | Plan Gesamt (gerundet) |
|--------------------------------|--|--------------|------------|------------|------------|------------|------------|------------|---------------------------|
| 1612340 | Neugestaltung Obere Stadt (2017 bis 2024) | | | | | | | | |
| | Auszahlungen - Investitionen - Mittelverwendung | 1 537 955,23 | 102 400,00 | 176 000,00 | 0,00 | 0,00 | 0,00 | 0,00 | 1 816 400,00 |
| | Einzahlungen - Finanzierung - Mittelherkunft | 2 253 662,00 | 102 400,00 | 176 000,00 | 0,00 | 0,00 | 0,00 | 0,00 | 2 532 100,00 |
| | | 715 706,77 | 0,00 | 0,00 | 0,00 | 0,00 | 0,00 | 0,00 | 715 700,00 |
| | <i>inklusive Vorjahre (gerundet)</i> | | 715 700,00 | 715 700,00 | 715 700,00 | 715 700,00 | 715 700,00 | 715 700,00 | |
| 1631010 | Hochwasserschutzprojekt Lavant (LA 02 und LA 03) (2) | | | | | | | | |
| | Auszahlungen - Investitionen - Mittelverwendung | 217 369,73 | 80 000,00 | 40 000,00 | 0,00 | 0,00 | 0,00 | 0,00 | 337 400,00 |
| | Einzahlungen - Finanzierung - Mittelherkunft | 761 000,00 | 0,00 | 0,00 | 0,00 | 0,00 | 0,00 | 0,00 | 761 000,00 |
| | | 543 630,27 | -80 000,00 | -40 000,00 | 0,00 | 0,00 | 0,00 | 0,00 | 423 600,00 |
| | <i>inklusive Vorjahre (gerundet)</i> | | 463 600,00 | 423 600,00 | 423 600,00 | 423 600,00 | 423 600,00 | 423 600,00 | |
| 1631030 | Neudauerbach (NE) (2012 bis 2024) | | | | | | | | |
| | Auszahlungen - Investitionen - Mittelverwendung | 214 512,54 | 61 100,00 | 1 000,00 | 0,00 | 0,00 | 0,00 | 0,00 | 276 600,00 |
| | Einzahlungen - Finanzierung - Mittelherkunft | 225 604,03 | 50 000,00 | 1 000,00 | 0,00 | 0,00 | 0,00 | 0,00 | 276 600,00 |
| | | 11 091,49 | -11 100,00 | 0,00 | 0,00 | 0,00 | 0,00 | 0,00 | 0,00 |
| | <i>inklusive Vorjahre (gerundet)</i> | | 0,00 | 0,00 | 0,00 | 0,00 | 0,00 | 0,00 | |
| 1631050 | HWS Hochwasserschutz Arlingbach (2014 bis 2024) | | | | | | | | |
| | Auszahlungen - Investitionen - Mittelverwendung | 0,00 | 23 700,00 | 30 000,00 | 0,00 | 0,00 | 0,00 | 0,00 | 53 700,00 |
| | Einzahlungen - Finanzierung - Mittelherkunft | 0,00 | 23 700,00 | 30 000,00 | 0,00 | 0,00 | 0,00 | 0,00 | 53 700,00 |
| | | 0,00 | 0,00 | 0,00 | 0,00 | 0,00 | 0,00 | 0,00 | 0,00 |
| | <i>inklusive Vorjahre (gerundet)</i> | | 0,00 | 0,00 | 0,00 | 0,00 | 0,00 | 0,00 | |
| 1631070 | HWS Weißenbach (WB 01 und WB 02) (2019 bis 2024) | | | | | | | | |
| | Auszahlungen - Investitionen - Mittelverwendung | 0,00 | 0,00 | 15 000,00 | 0,00 | 0,00 | 0,00 | 0,00 | 15 000,00 |
| | Einzahlungen - Finanzierung - Mittelherkunft | 0,00 | 0,00 | 15 000,00 | 0,00 | 0,00 | 0,00 | 0,00 | 15 000,00 |
| | | 0,00 | 0,00 | 0,00 | 0,00 | 0,00 | 0,00 | 0,00 | 0,00 |
| | <i>inklusive Vorjahre (gerundet)</i> | | 0,00 | 0,00 | 0,00 | 0,00 | 0,00 | 0,00 | |
| 1631080 | HWS Pailbach (PA 02) (2019 bis 2024) | | | | | | | | |
| | Auszahlungen - Investitionen - Mittelverwendung | 10 000,00 | 10 000,00 | 20 000,00 | 0,00 | 0,00 | 0,00 | 0,00 | 40 000,00 |
| | Einzahlungen - Finanzierung - Mittelherkunft | 10 000,00 | 10 000,00 | 20 000,00 | 0,00 | 0,00 | 0,00 | 0,00 | 40 000,00 |
| | | 0,00 | 0,00 | 0,00 | 0,00 | 0,00 | 0,00 | 0,00 | 0,00 |
| | <i>inklusive Vorjahre (gerundet)</i> | | 0,00 | 0,00 | 0,00 | 0,00 | 0,00 | 0,00 | |
| 1633010 | Hochwasserschutz Schoßbach (2022 bis 2024) | | | | | | | | |
| | Auszahlungen - Investitionen - Mittelverwendung | 8 320,00 | 42 500,00 | 949 200,00 | 0,00 | 0,00 | 0,00 | 0,00 | 1 000 000,00 |
| | Einzahlungen - Finanzierung - Mittelherkunft | 8 320,00 | 42 500,00 | 949 200,00 | 0,00 | 0,00 | 0,00 | 0,00 | 1 000 000,00 |
| | | 0,00 | 0,00 | 0,00 | 0,00 | 0,00 | 0,00 | 0,00 | 0,00 |
| | <i>inklusive Vorjahre (gerundet)</i> | | 0,00 | 0,00 | 0,00 | 0,00 | 0,00 | 0,00 | |

| Salden Finanzierungsergebnisse | | RA Vorjahre | VA 2023 | VA 2024 | Plan 2025 | Plan 2026 | Plan 2027 | Plan 2028 | Plan Gesamt (gerundet) |
|--------------------------------|---|-------------|------------|------------|------------|------------|------------|------------|---------------------------|
| 1633021 | HWS Waldensteinerbach (2021 bis 2024) | | | | | | | | |
| | Auszahlungen - Investitionen - Mittelverwendung | 159 900,00 | 39 000,00 | 60 000,00 | 0,00 | 0,00 | 0,00 | 0,00 | 258 900,00 |
| | Einzahlungen - Finanzierung - Mittelherkunft | 159 900,00 | 39 000,00 | 60 000,00 | 0,00 | 0,00 | 0,00 | 0,00 | 258 900,00 |
| | | 0,00 | 0,00 | 0,00 | 0,00 | 0,00 | 0,00 | 0,00 | 0,00 |
| | <i>inklusive Vorjahre (gerundet)</i> | | 0,00 | 0,00 | 0,00 | 0,00 | 0,00 | 0,00 | |
| 1816001 | LED-Straßenbeleuchtung (2021 bis 2024) | | | | | | | | |
| | Auszahlungen - Investitionen - Mittelverwendung | 908 476,77 | 0,00 | 91 500,00 | 0,00 | 0,00 | 0,00 | 0,00 | 1 000 000,00 |
| | Einzahlungen - Finanzierung - Mittelherkunft | 908 476,77 | 72 000,00 | 19 500,00 | 0,00 | 0,00 | 0,00 | 0,00 | 1 000 000,00 |
| | | 0,00 | 72 000,00 | -72 000,00 | 0,00 | 0,00 | 0,00 | 0,00 | 0,00 |
| | <i>inklusive Vorjahre (gerundet)</i> | | 72 000,00 | 0,00 | 0,00 | 0,00 | 0,00 | 0,00 | |
| 1820040 | Errichtung Blockheizkraftwerk und Biomassekessel 83€ | | | | | | | | |
| | Auszahlungen - Investitionen - Mittelverwendung | 23 622,97 | 758 400,00 | 75 000,00 | 0,00 | 0,00 | 0,00 | 0,00 | 857 000,00 |
| | Einzahlungen - Finanzierung - Mittelherkunft | 0,00 | 766 000,00 | 91 000,00 | 0,00 | 0,00 | 0,00 | 0,00 | 857 000,00 |
| | | -23 622,97 | 7 600,00 | 16 000,00 | 0,00 | 0,00 | 0,00 | 0,00 | 0,00 |
| | <i>inklusive Vorjahre (gerundet)</i> | | -16 000,00 | 0,00 | 0,00 | 0,00 | 0,00 | 0,00 | |
| 1820050 | PV-Anlage Wirtschaftshöfe (2022 bis 2024) | | | | | | | | |
| | Auszahlungen - Investitionen - Mittelverwendung | 3 489,16 | 216 500,00 | 100 000,00 | 0,00 | 0,00 | 0,00 | 0,00 | 320 000,00 |
| | Einzahlungen - Finanzierung - Mittelherkunft | 0,00 | 220 000,00 | 100 000,00 | 0,00 | 0,00 | 0,00 | 0,00 | 320 000,00 |
| | | -3 489,16 | 3 500,00 | 0,00 | 0,00 | 0,00 | 0,00 | 0,00 | 0,00 |
| | <i>inklusive Vorjahre (gerundet)</i> | | 0,00 | 0,00 | 0,00 | 0,00 | 0,00 | 0,00 | |
| 1846079 | Stadthaus Hoher Platz 1 (2022 bis 2024) | | | | | | | | |
| | Auszahlungen - Investitionen - Mittelverwendung | 88,00 | 652 000,00 | 0,00 | 0,00 | 0,00 | 0,00 | 0,00 | 652 100,00 |
| | Einzahlungen - Finanzierung - Mittelherkunft | 0,00 | 652 000,00 | 0,00 | 0,00 | 0,00 | 0,00 | 0,00 | 652 000,00 |
| | | -88,00 | 0,00 | 0,00 | 0,00 | 0,00 | 0,00 | 0,00 | -100,00 |
| | <i>inklusive Vorjahre (gerundet)</i> | | -100,00 | -100,00 | -100,00 | -100,00 | -100,00 | -100,00 | |
| 1853010 | Sanierungsoffensive Hauptstraße 4,6,8,10,12 (2022 bis | | | | | | | | |
| | Auszahlungen - Investitionen - Mittelverwendung | 940 623,80 | 179 000,00 | 0,00 | 0,00 | 0,00 | 0,00 | 0,00 | 1 119 600,00 |
| | Einzahlungen - Finanzierung - Mittelherkunft | 418 500,00 | 783 800,00 | 42 200,00 | 42 200,00 | 42 200,00 | 0,00 | 0,00 | 1 328 900,00 |
| | | -522 123,80 | 604 800,00 | 42 200,00 | 42 200,00 | 42 200,00 | 0,00 | 0,00 | 209 300,00 |
| | <i>inklusive Vorjahre (gerundet)</i> | | 82 700,00 | 124 900,00 | 167 100,00 | 209 300,00 | 209 300,00 | 209 300,00 | |
| 1853020 | Sanierungsoffensive Dr.-Arthur- Rainer Straße 4,6,8 (2) | | | | | | | | |
| | Auszahlungen - Investitionen - Mittelverwendung | 0,00 | 20 000,00 | 0,00 | 0,00 | 0,00 | 0,00 | 0,00 | 20 000,00 |
| | Einzahlungen - Finanzierung - Mittelherkunft | 0,00 | 0,00 | 0,00 | 0,00 | 0,00 | 0,00 | 0,00 | 0,00 |
| | | 0,00 | -20 000,00 | 0,00 | 0,00 | 0,00 | 0,00 | 0,00 | -20 000,00 |
| | <i>inklusive Vorjahre (gerundet)</i> | | -20 000,00 | -20 000,00 | -20 000,00 | -20 000,00 | -20 000,00 | -20 000,00 | |

| Salden Finanzierungsergebnisse | RA Vorjahre | VA 2023 | VA 2024 | Plan 2025 | Plan 2026 | Plan 2027 | Plan 2028 | Plan Gesamt (gerundet) |
|---|--------------------|---------------------|----------------------|---------------------|---------------------|---------------------|---------------------|-----------------------------------|
| 1853060 Sanierungsoffensive Wohn- und Geschäftsgebäude (2023) | | | | | | | | |
| Auszahlungen - Investitionen - Mittelverwendung | 0,00 | 0,00 | 0,00 | 0,00 | 0,00 | 0,00 | 0,00 | 0,00 |
| Einzahlungen - Finanzierung - Mittelherkunft | 0,00 | 0,00 | 0,00 | 2 000 000,00 | 2 000 000,00 | 0,00 | 0,00 | 4 000 000,00 |
| | 0,00 | 0,00 | 0,00 | 2 000 000,00 | 2 000 000,00 | 0,00 | 0,00 | 4 000 000,00 |
| <i>inklusive Vorjahre (gerundet)</i> | | 0,00 | 0,00 | 2 000 000,00 | 4 000 000,00 | 4 000 000,00 | 4 000 000,00 | |
| Saldo Investive Einzelvorhaben | 763 282,45 | 459 900,00 | -1 000 400,00 | 2 165 200,00 | 2 042 200,00 | 0,00 | 0,00 | 4 430 200,00 |
| <i>inklusive Vorjahre (gerundet)</i> | | 1 223 200,00 | 222 800,00 | 2 388 000,00 | 4 430 200,00 | 4 430 200,00 | 4 430 200,00 | |

| Salden Finanzierungsergebnisse | | RA Vorjahre | VA 2023 | VA 2024 | Plan 2025 | Plan 2026 | Plan 2027 | Plan 2028 | Plan Gesamt (gerundet) |
|--------------------------------|--|-------------|-------------|-------------|-------------|-------------|-------------|-------------|---------------------------|
| 2010001 | Sonstige Investitionen Zentralamt (2020 bis 2026) | | | | | | | | |
| | Auszahlungen - Investitionen - Mittelverwendung | 26 710,28 | 91 000,00 | 22 000,00 | 7 000,00 | 7 000,00 | 0,00 | 0,00 | 153 700,00 |
| | Einzahlungen - Finanzierung - Mittelherkunft | 0,00 | 0,00 | 0,00 | 0,00 | 0,00 | 0,00 | 0,00 | 0,00 |
| | | -26 710,28 | -91 000,00 | -22 000,00 | -7 000,00 | -7 000,00 | 0,00 | 0,00 | -153 700,00 |
| | <i>inklusive Vorjahre (gerundet)</i> | | -117 700,00 | -139 700,00 | -146 700,00 | -153 700,00 | -153 700,00 | -153 700,00 | |
| 2016001 | Sonstige Investitionen EDV (2020 bis 2026) | | | | | | | | |
| | Auszahlungen - Investitionen - Mittelverwendung | 234 515,46 | 189 000,00 | 47 000,00 | 46 000,00 | 46 000,00 | 0,00 | 0,00 | 562 500,00 |
| | Einzahlungen - Finanzierung - Mittelherkunft | 0,00 | 0,00 | 0,00 | 0,00 | 0,00 | 0,00 | 0,00 | 0,00 |
| | | -234 515,46 | -189 000,00 | -47 000,00 | -46 000,00 | -46 000,00 | 0,00 | 0,00 | -562 500,00 |
| | <i>inklusive Vorjahre (gerundet)</i> | | -423 500,00 | -470 500,00 | -516 500,00 | -562 500,00 | -562 500,00 | -562 500,00 | |
| 2020001 | Sonstige Investitionen Rechtsamt (2021 bis 2026) | | | | | | | | |
| | Auszahlungen - Investitionen - Mittelverwendung | 1 546,97 | 2 000,00 | 2 000,00 | 2 000,00 | 2 000,00 | 0,00 | 0,00 | 9 500,00 |
| | Einzahlungen - Finanzierung - Mittelherkunft | 0,00 | 0,00 | 0,00 | 0,00 | 0,00 | 0,00 | 0,00 | 0,00 |
| | | -1 546,97 | -2 000,00 | -2 000,00 | -2 000,00 | -2 000,00 | 0,00 | 0,00 | -9 500,00 |
| | <i>inklusive Vorjahre (gerundet)</i> | | -3 500,00 | -5 500,00 | -7 500,00 | -9 500,00 | -9 500,00 | -9 500,00 | |
| 2022001 | Sonstige Investitionen Standesamt und Staatsbürgersc | | | | | | | | |
| | Auszahlungen - Investitionen - Mittelverwendung | 0,00 | 0,00 | 20 000,00 | 0,00 | 0,00 | 0,00 | 0,00 | 20 000,00 |
| | Einzahlungen - Finanzierung - Mittelherkunft | 0,00 | 0,00 | 0,00 | 0,00 | 0,00 | 0,00 | 0,00 | 0,00 |
| | | 0,00 | 0,00 | -20 000,00 | 0,00 | 0,00 | 0,00 | 0,00 | -20 000,00 |
| | <i>inklusive Vorjahre (gerundet)</i> | | 0,00 | -20 000,00 | -20 000,00 | -20 000,00 | -20 000,00 | -20 000,00 | |
| 2024000 | Sonstige Investitionen Wahlamt (2022 bis 2026) | | | | | | | | |
| | Auszahlungen - Investitionen - Mittelverwendung | 2 590,80 | 0,00 | 0,00 | 0,00 | 0,00 | 0,00 | 0,00 | 2 600,00 |
| | Einzahlungen - Finanzierung - Mittelherkunft | 0,00 | 0,00 | 0,00 | 0,00 | 0,00 | 0,00 | 0,00 | 0,00 |
| | | -2 590,80 | 0,00 | 0,00 | 0,00 | 0,00 | 0,00 | 0,00 | -2 600,00 |
| | <i>inklusive Vorjahre (gerundet)</i> | | -2 600,00 | -2 600,00 | -2 600,00 | -2 600,00 | -2 600,00 | -2 600,00 | |
| 2029001 | Sonstige Investitionen Amtsgebäude (Rathaus) (2021 t | | | | | | | | |
| | Auszahlungen - Investitionen - Mittelverwendung | 26 722,08 | 78 500,00 | 14 500,00 | 1 000,00 | 1 000,00 | 0,00 | 0,00 | 121 700,00 |
| | Einzahlungen - Finanzierung - Mittelherkunft | 0,00 | 0,00 | 0,00 | 0,00 | 0,00 | 0,00 | 0,00 | 0,00 |
| | | -26 722,08 | -78 500,00 | -14 500,00 | -1 000,00 | -1 000,00 | 0,00 | 0,00 | -121 700,00 |
| | <i>inklusive Vorjahre (gerundet)</i> | | -105 200,00 | -119 700,00 | -120 700,00 | -121 700,00 | -121 700,00 | -121 700,00 | |
| 2029011 | Sonstige Investitionen Amtsgebäude (Alte Post) (2022 | | | | | | | | |
| | Auszahlungen - Investitionen - Mittelverwendung | 124,24 | 34 800,00 | 0,00 | 0,00 | 0,00 | 0,00 | 0,00 | 34 900,00 |
| | Einzahlungen - Finanzierung - Mittelherkunft | 0,00 | 0,00 | 0,00 | 0,00 | 0,00 | 0,00 | 0,00 | 0,00 |
| | | -124,24 | -34 800,00 | 0,00 | 0,00 | 0,00 | 0,00 | 0,00 | -34 900,00 |
| | <i>inklusive Vorjahre (gerundet)</i> | | -34 900,00 | -34 900,00 | -34 900,00 | -34 900,00 | -34 900,00 | -34 900,00 | |

| Salden Finanzierungsergebnisse | | RA Vorjahre | VA 2023 | VA 2024 | Plan 2025 | Plan 2026 | Plan 2027 | Plan 2028 | Plan Gesamt (gerundet) |
|--------------------------------|--|-------------|-------------|-------------|-------------|-------------|-------------|-------------|---------------------------|
| 2030001 | Sonstige Investitionen Bauamt (2020 bis 2026) | | | | | | | | |
| | Auszahlungen - Investitionen - Mittelverwendung | 3 899,91 | 38 000,00 | 1 000,00 | 2 000,00 | 2 000,00 | 0,00 | 0,00 | 46 900,00 |
| | Einzahlungen - Finanzierung - Mittelherkunft | 0,00 | 0,00 | 0,00 | 0,00 | 0,00 | 0,00 | 0,00 | 0,00 |
| | | -3 899,91 | -38 000,00 | -1 000,00 | -2 000,00 | -2 000,00 | 0,00 | 0,00 | -46 900,00 |
| | <i>inklusive Vorjahre (gerundet)</i> | | -41 900,00 | -42 900,00 | -44 900,00 | -46 900,00 | -46 900,00 | -46 900,00 | |
| 2094001 | Sonstige Investitionen Gemeinschaftspflege (2020 bis : | | | | | | | | |
| | Auszahlungen - Investitionen - Mittelverwendung | 541,67 | 300,00 | 0,00 | 0,00 | 0,00 | 0,00 | 0,00 | 800,00 |
| | Einzahlungen - Finanzierung - Mittelherkunft | 0,00 | 0,00 | 0,00 | 0,00 | 0,00 | 0,00 | 0,00 | 0,00 |
| | | -541,67 | -300,00 | 0,00 | 0,00 | 0,00 | 0,00 | 0,00 | -800,00 |
| | <i>inklusive Vorjahre (gerundet)</i> | | -800,00 | -800,00 | -800,00 | -800,00 | -800,00 | -800,00 | |
| 2131001 | Sonstige Investitionen Bau- und Feuerpolizei (2021 bis | | | | | | | | |
| | Auszahlungen - Investitionen - Mittelverwendung | 0,00 | 2 500,00 | 2 500,00 | 1 000,00 | 1 000,00 | 0,00 | 0,00 | 7 000,00 |
| | Einzahlungen - Finanzierung - Mittelherkunft | 0,00 | 0,00 | 0,00 | 0,00 | 0,00 | 0,00 | 0,00 | 0,00 |
| | | 0,00 | -2 500,00 | -2 500,00 | -1 000,00 | -1 000,00 | 0,00 | 0,00 | -7 000,00 |
| | <i>inklusive Vorjahre (gerundet)</i> | | -2 500,00 | -5 000,00 | -6 000,00 | -7 000,00 | -7 000,00 | -7 000,00 | |
| 2163001 | Sonstige Investitionen Freiwillige Feuerwehren (2020 b | | | | | | | | |
| | Auszahlungen - Investitionen - Mittelverwendung | 276 109,41 | 120 300,00 | 89 600,00 | 0,00 | 0,00 | 0,00 | 0,00 | 486 000,00 |
| | Einzahlungen - Finanzierung - Mittelherkunft | 77 571,28 | 20 000,00 | 0,00 | 0,00 | 0,00 | 0,00 | 0,00 | 97 600,00 |
| | | -198 538,13 | -100 300,00 | -89 600,00 | 0,00 | 0,00 | 0,00 | 0,00 | -388 400,00 |
| | <i>inklusive Vorjahre (gerundet)</i> | | -298 800,00 | -388 400,00 | -388 400,00 | -388 400,00 | -388 400,00 | -388 400,00 | |
| 2163011 | Ankauf Mannschaftstransportfahrz. Gemeindefeuerwet | | | | | | | | |
| | Auszahlungen - Investitionen - Mittelverwendung | 0,00 | 0,00 | 90 000,00 | 0,00 | 0,00 | 0,00 | 0,00 | 90 000,00 |
| | Einzahlungen - Finanzierung - Mittelherkunft | 0,00 | 0,00 | 90 000,00 | 0,00 | 0,00 | 0,00 | 0,00 | 90 000,00 |
| | | 0,00 | 0,00 | 0,00 | 0,00 | 0,00 | 0,00 | 0,00 | 0,00 |
| | <i>inklusive Vorjahre (gerundet)</i> | | 0,00 | 0,00 | 0,00 | 0,00 | 0,00 | 0,00 | |
| 2163062 | PV-Offensive 2.0 E-Speicher FF Forst KIG 2023 (2022 | | | | | | | | |
| | Auszahlungen - Investitionen - Mittelverwendung | 20 796,08 | 12 800,00 | 0,00 | 0,00 | 0,00 | 0,00 | 0,00 | 33 600,00 |
| | Einzahlungen - Finanzierung - Mittelherkunft | 0,00 | 35 000,00 | 2 000,00 | 0,00 | 0,00 | 0,00 | 0,00 | 37 000,00 |
| | | -20 796,08 | 22 200,00 | 2 000,00 | 0,00 | 0,00 | 0,00 | 0,00 | 3 400,00 |
| | <i>inklusive Vorjahre (gerundet)</i> | | 1 400,00 | 3 400,00 | 3 400,00 | 3 400,00 | 3 400,00 | 3 400,00 | |
| 2163081 | PV-Offensive 2.0 E-Speicher FF St.-Michael KIG 2023 | | | | | | | | |
| | Auszahlungen - Investitionen - Mittelverwendung | 16 477,30 | 7 700,00 | 0,00 | 0,00 | 0,00 | 0,00 | 0,00 | 24 200,00 |
| | Einzahlungen - Finanzierung - Mittelherkunft | 0,00 | 24 200,00 | 1 500,00 | 0,00 | 0,00 | 0,00 | 0,00 | 25 700,00 |
| | | -16 477,30 | 16 500,00 | 1 500,00 | 0,00 | 0,00 | 0,00 | 0,00 | 1 500,00 |
| | <i>inklusive Vorjahre (gerundet)</i> | | 0,00 | 1 500,00 | 1 500,00 | 1 500,00 | 1 500,00 | 1 500,00 | |

| Salden Finanzierungsergebnisse | | RA Vorjahre | VA 2023 | VA 2024 | Plan 2025 | Plan 2026 | Plan 2027 | Plan 2028 | Plan Gesamt (gerundet) |
|--------------------------------|---|-------------|-------------|-------------|-------------|-------------|-------------|-------------|---------------------------|
| 2163111 | PV-Offensive 2.0 E-Speicher FF St. Johann KIG 2023 (| | | | | | | | |
| | Auszahlungen - Investitionen - Mittelverwendung | 11 712,56 | 7 700,00 | 0,00 | 0,00 | 0,00 | 0,00 | 0,00 | 19 400,00 |
| | Einzahlungen - Finanzierung - Mittelherkunft | 0,00 | 19 400,00 | 1 500,00 | 0,00 | 0,00 | 0,00 | 0,00 | 20 900,00 |
| | | -11 712,56 | 11 700,00 | 1 500,00 | 0,00 | 0,00 | 0,00 | 0,00 | 1 500,00 |
| | <i>inklusive Vorjahre (gerundet)</i> | | 0,00 | 1 500,00 | 1 500,00 | 1 500,00 | 1 500,00 | 1 500,00 | |
| 2163121 | PV-Offensive 2.0 E-Speicher FF Reideben KIG 2023 (z | | | | | | | | |
| | Auszahlungen - Investitionen - Mittelverwendung | 13 829,53 | 10 200,00 | 0,00 | 0,00 | 0,00 | 0,00 | 0,00 | 24 000,00 |
| | Einzahlungen - Finanzierung - Mittelherkunft | 0,00 | 24 000,00 | 2 000,00 | 0,00 | 0,00 | 0,00 | 0,00 | 26 000,00 |
| | | -13 829,53 | 13 800,00 | 2 000,00 | 0,00 | 0,00 | 0,00 | 0,00 | 2 000,00 |
| | <i>inklusive Vorjahre (gerundet)</i> | | 0,00 | 2 000,00 | 2 000,00 | 2 000,00 | 2 000,00 | 2 000,00 | |
| 2163131 | PV-Offensive 2.0 E-Speicher FF Theißenegg KIG 2023 | | | | | | | | |
| | Auszahlungen - Investitionen - Mittelverwendung | 15 457,00 | 12 800,00 | 0,00 | 0,00 | 0,00 | 0,00 | 0,00 | 28 300,00 |
| | Einzahlungen - Finanzierung - Mittelherkunft | 0,00 | 28 300,00 | 2 000,00 | 0,00 | 0,00 | 0,00 | 0,00 | 30 300,00 |
| | | -15 457,00 | 15 500,00 | 2 000,00 | 0,00 | 0,00 | 0,00 | 0,00 | 2 000,00 |
| | <i>inklusive Vorjahre (gerundet)</i> | | 0,00 | 2 000,00 | 2 000,00 | 2 000,00 | 2 000,00 | 2 000,00 | |
| 2170010 | Sonstige Investitionen Katastrophenschutz (KAT-Halle) | | | | | | | | |
| | Auszahlungen - Investitionen - Mittelverwendung | 4 647,53 | 25 000,00 | 0,00 | 0,00 | 0,00 | 0,00 | 0,00 | 29 600,00 |
| | Einzahlungen - Finanzierung - Mittelherkunft | 0,00 | 15 000,00 | 0,00 | 0,00 | 0,00 | 0,00 | 0,00 | 15 000,00 |
| | | -4 647,53 | -10 000,00 | 0,00 | 0,00 | 0,00 | 0,00 | 0,00 | -14 600,00 |
| | <i>inklusive Vorjahre (gerundet)</i> | | -14 600,00 | -14 600,00 | -14 600,00 | -14 600,00 | -14 600,00 | -14 600,00 | |
| 2211001 | Sonstige Investitionen Volksschulen (2020 bis 2026) | | | | | | | | |
| | Auszahlungen - Investitionen - Mittelverwendung | 126 143,76 | 268 700,00 | 0,00 | 0,00 | 0,00 | 0,00 | 0,00 | 394 800,00 |
| | Einzahlungen - Finanzierung - Mittelherkunft | 11 750,00 | 154 000,00 | 0,00 | 0,00 | 0,00 | 0,00 | 0,00 | 165 800,00 |
| | | -114 393,76 | -114 700,00 | 0,00 | 0,00 | 0,00 | 0,00 | 0,00 | -229 100,00 |
| | <i>inklusive Vorjahre (gerundet)</i> | | -229 100,00 | -229 100,00 | -229 100,00 | -229 100,00 | -229 100,00 | -229 100,00 | |
| 2240001 | Sonstige Investitionen Kindergärten (2020 bis 2026) | | | | | | | | |
| | Auszahlungen - Investitionen - Mittelverwendung | 57 941,61 | 348 900,00 | 40 300,00 | 0,00 | 0,00 | 0,00 | 0,00 | 447 100,00 |
| | Einzahlungen - Finanzierung - Mittelherkunft | 10 000,00 | 76 600,00 | 0,00 | 0,00 | 0,00 | 0,00 | 0,00 | 86 600,00 |
| | | -47 941,61 | -272 300,00 | -40 300,00 | 0,00 | 0,00 | 0,00 | 0,00 | -360 500,00 |
| | <i>inklusive Vorjahre (gerundet)</i> | | -320 200,00 | -360 500,00 | -360 500,00 | -360 500,00 | -360 500,00 | -360 500,00 | |
| 2240031 | PV-Offensive 2.0 E-Speicher KiGa St. Stefan KIG 2023 | | | | | | | | |
| | Auszahlungen - Investitionen - Mittelverwendung | 10 207,93 | 7 700,00 | 0,00 | 0,00 | 0,00 | 0,00 | 0,00 | 17 900,00 |
| | Einzahlungen - Finanzierung - Mittelherkunft | 0,00 | 17 900,00 | 1 500,00 | 0,00 | 0,00 | 0,00 | 0,00 | 19 400,00 |
| | | -10 207,93 | 10 200,00 | 1 500,00 | 0,00 | 0,00 | 0,00 | 0,00 | 1 500,00 |
| | <i>inklusive Vorjahre (gerundet)</i> | | 0,00 | 1 500,00 | 1 500,00 | 1 500,00 | 1 500,00 | 1 500,00 | |

| Salden Finanzierungsergebnisse | | RA Vorjahre | VA 2023 | VA 2024 | Plan 2025 | Plan 2026 | Plan 2027 | Plan 2028 | Plan Gesamt (gerundet) |
|--------------------------------|--|-------------|------------|------------|------------|------------|------------|------------|---------------------------|
| 2240041 | PV-Offensive 2.0 E-Speicher KiGa St. Margarethen KI | | | | | | | | |
| | Auszahlungen - Investitionen - Mittelverwendung | 8 877,31 | 7 700,00 | 0,00 | 0,00 | 0,00 | 0,00 | 0,00 | 16 600,00 |
| | Einzahlungen - Finanzierung - Mittelherkunft | 0,00 | 16 600,00 | 1 500,00 | 0,00 | 0,00 | 0,00 | 0,00 | 18 100,00 |
| | | -8 877,31 | 8 900,00 | 1 500,00 | 0,00 | 0,00 | 0,00 | 0,00 | 1 500,00 |
| | <i>inklusive Vorjahre (gerundet)</i> | | 0,00 | 1 500,00 | 1 500,00 | 1 500,00 | 1 500,00 | 1 500,00 | |
| 2240061 | PV-Offensive 2.0 E-Speicher KiGa St. Marein KIG 202: | | | | | | | | |
| | Auszahlungen - Investitionen - Mittelverwendung | 11 811,37 | 7 700,00 | 0,00 | 0,00 | 0,00 | 0,00 | 0,00 | 19 500,00 |
| | Einzahlungen - Finanzierung - Mittelherkunft | 0,00 | 19 500,00 | 1 500,00 | 0,00 | 0,00 | 0,00 | 0,00 | 21 000,00 |
| | | -11 811,37 | 11 800,00 | 1 500,00 | 0,00 | 0,00 | 0,00 | 0,00 | 1 500,00 |
| | <i>inklusive Vorjahre (gerundet)</i> | | 0,00 | 1 500,00 | 1 500,00 | 1 500,00 | 1 500,00 | 1 500,00 | |
| 2240071 | PV-Offensive 2.0 E-Speicher KiGa St. Michael KIG 202 | | | | | | | | |
| | Auszahlungen - Investitionen - Mittelverwendung | 9 782,79 | 7 700,00 | 0,00 | 0,00 | 0,00 | 0,00 | 0,00 | 17 500,00 |
| | Einzahlungen - Finanzierung - Mittelherkunft | 0,00 | 17 500,00 | 1 500,00 | 0,00 | 0,00 | 0,00 | 0,00 | 19 000,00 |
| | | -9 782,79 | 9 800,00 | 1 500,00 | 0,00 | 0,00 | 0,00 | 0,00 | 1 500,00 |
| | <i>inklusive Vorjahre (gerundet)</i> | | 0,00 | 1 500,00 | 1 500,00 | 1 500,00 | 1 500,00 | 1 500,00 | |
| 2259001 | PV-Offensive 2.0 E-Speicher JUZ KIG 2023 (2022 bis 2023) | | | | | | | | |
| | Auszahlungen - Investitionen - Mittelverwendung | 9 494,59 | 7 700,00 | 0,00 | 0,00 | 0,00 | 0,00 | 0,00 | 17 200,00 |
| | Einzahlungen - Finanzierung - Mittelherkunft | 0,00 | 17 200,00 | 1 500,00 | 0,00 | 0,00 | 0,00 | 0,00 | 18 700,00 |
| | | -9 494,59 | 9 500,00 | 1 500,00 | 0,00 | 0,00 | 0,00 | 0,00 | 1 500,00 |
| | <i>inklusive Vorjahre (gerundet)</i> | | 0,00 | 1 500,00 | 1 500,00 | 1 500,00 | 1 500,00 | 1 500,00 | |
| 2262001 | Sonstige Investitionen Sportplätze (2021 bis 2026) | | | | | | | | |
| | Auszahlungen - Investitionen - Mittelverwendung | 0,00 | 12 100,00 | 0,00 | 0,00 | 0,00 | 0,00 | 0,00 | 12 100,00 |
| | Einzahlungen - Finanzierung - Mittelherkunft | 0,00 | 0,00 | 0,00 | 0,00 | 0,00 | 0,00 | 0,00 | 0,00 |
| | | 0,00 | -12 100,00 | 0,00 | 0,00 | 0,00 | 0,00 | 0,00 | -12 100,00 |
| | <i>inklusive Vorjahre (gerundet)</i> | | -12 100,00 | -12 100,00 | -12 100,00 | -12 100,00 | -12 100,00 | -12 100,00 | |
| 2262061 | PV-Offensive 2.0 E-Speicher Sportplatz St. Marein KIG | | | | | | | | |
| | Auszahlungen - Investitionen - Mittelverwendung | 9 808,74 | 0,00 | 0,00 | 0,00 | 0,00 | 0,00 | 0,00 | 9 800,00 |
| | Einzahlungen - Finanzierung - Mittelherkunft | 0,00 | 9 800,00 | 2 000,00 | 0,00 | 0,00 | 0,00 | 0,00 | 11 800,00 |
| | | -9 808,74 | 9 800,00 | 2 000,00 | 0,00 | 0,00 | 0,00 | 0,00 | 2 000,00 |
| | <i>inklusive Vorjahre (gerundet)</i> | | 0,00 | 2 000,00 | 2 000,00 | 2 000,00 | 2 000,00 | 2 000,00 | |
| 2262101 | Sonstige Investitionen Sportstadion (2020 bis 2026) | | | | | | | | |
| | Auszahlungen - Investitionen - Mittelverwendung | 7 961,39 | 2 000,00 | 2 000,00 | 2 000,00 | 2 000,00 | 0,00 | 0,00 | 16 000,00 |
| | Einzahlungen - Finanzierung - Mittelherkunft | 0,00 | 0,00 | 0,00 | 0,00 | 0,00 | 0,00 | 0,00 | 0,00 |
| | | -7 961,39 | -2 000,00 | -2 000,00 | -2 000,00 | -2 000,00 | 0,00 | 0,00 | -16 000,00 |
| | <i>inklusive Vorjahre (gerundet)</i> | | -10 000,00 | -12 000,00 | -14 000,00 | -16 000,00 | -16 000,00 | -16 000,00 | |

| Salden Finanzierungsergebnisse | | RA Vorjahre | VA 2023 | VA 2024 | Plan 2025 | Plan 2026 | Plan 2027 | Plan 2028 | Plan Gesamt (gerundet) |
|--------------------------------|---|-------------|------------|------------|------------|------------|------------|------------|---------------------------|
| 2263001 | Sonstige Investitionen Sporthalle Wolfsberg (2021 bis 2026) | | | | | | | | |
| | Auszahlungen - Investitionen - Mittelverwendung | 32 776,74 | 500,00 | 0,00 | 0,00 | 0,00 | 0,00 | 0,00 | 33 300,00 |
| | Einzahlungen - Finanzierung - Mittelherkunft | 28 963,00 | 0,00 | 0,00 | 0,00 | 0,00 | 0,00 | 0,00 | 29 000,00 |
| | | -3 813,74 | -500,00 | 0,00 | 0,00 | 0,00 | 0,00 | 0,00 | -4 300,00 |
| | <i>inklusive Vorjahre (gerundet)</i> | | -4 300,00 | -4 300,00 | -4 300,00 | -4 300,00 | -4 300,00 | -4 300,00 | |
| 2273000 | Sonstige Investitionen Volksbüchereien (2022 bis 2026) | | | | | | | | |
| | Auszahlungen - Investitionen - Mittelverwendung | 108,58 | 38 500,00 | 0,00 | 0,00 | 0,00 | 0,00 | 0,00 | 38 600,00 |
| | Einzahlungen - Finanzierung - Mittelherkunft | 0,00 | 0,00 | 0,00 | 0,00 | 0,00 | 0,00 | 0,00 | 0,00 |
| | | -108,58 | -38 500,00 | 0,00 | 0,00 | 0,00 | 0,00 | 0,00 | -38 600,00 |
| | <i>inklusive Vorjahre (gerundet)</i> | | -38 600,00 | -38 600,00 | -38 600,00 | -38 600,00 | -38 600,00 | -38 600,00 | |
| 2312001 | Sonstige Investitionen Stadtgalerie (2020 bis 2026) | | | | | | | | |
| | Auszahlungen - Investitionen - Mittelverwendung | 14 682,90 | 20 000,00 | 4 000,00 | 4 000,00 | 4 000,00 | 0,00 | 0,00 | 46 700,00 |
| | Einzahlungen - Finanzierung - Mittelherkunft | 0,00 | 0,00 | 0,00 | 0,00 | 0,00 | 0,00 | 0,00 | 0,00 |
| | | -14 682,90 | -20 000,00 | -4 000,00 | -4 000,00 | -4 000,00 | 0,00 | 0,00 | -46 700,00 |
| | <i>inklusive Vorjahre (gerundet)</i> | | -34 700,00 | -38 700,00 | -42 700,00 | -46 700,00 | -46 700,00 | -46 700,00 | |
| 2320001 | Sonstige Investitionen Musikschulen (2021 bis 2026) | | | | | | | | |
| | Auszahlungen - Investitionen - Mittelverwendung | 6 199,86 | 7 600,00 | 0,00 | 0,00 | 0,00 | 0,00 | 0,00 | 13 800,00 |
| | Einzahlungen - Finanzierung - Mittelherkunft | 0,00 | 45 900,00 | 0,00 | 0,00 | 0,00 | 0,00 | 0,00 | 45 900,00 |
| | | -6 199,86 | 38 300,00 | 0,00 | 0,00 | 0,00 | 0,00 | 0,00 | 32 100,00 |
| | <i>inklusive Vorjahre (gerundet)</i> | | 32 100,00 | 32 100,00 | 32 100,00 | 32 100,00 | 32 100,00 | 32 100,00 | |
| 2324001 | Sonstige Investitionen Darstellende Kunst (Theater/Kor) | | | | | | | | |
| | Auszahlungen - Investitionen - Mittelverwendung | 4 336,67 | 0,00 | 0,00 | 0,00 | 0,00 | 0,00 | 0,00 | 4 300,00 |
| | Einzahlungen - Finanzierung - Mittelherkunft | 0,00 | 0,00 | 0,00 | 0,00 | 0,00 | 0,00 | 0,00 | 0,00 |
| | | -4 336,67 | 0,00 | 0,00 | 0,00 | 0,00 | 0,00 | 0,00 | -4 300,00 |
| | <i>inklusive Vorjahre (gerundet)</i> | | -4 300,00 | -4 300,00 | -4 300,00 | -4 300,00 | -4 300,00 | -4 300,00 | |
| 2340009 | Sonstige Investitionen Museum (2020 bis 2026) | | | | | | | | |
| | Auszahlungen - Investitionen - Mittelverwendung | 25 314,54 | 3 000,00 | 2 000,00 | 2 000,00 | 2 000,00 | 0,00 | 0,00 | 34 300,00 |
| | Einzahlungen - Finanzierung - Mittelherkunft | 12 500,00 | 0,00 | 0,00 | 0,00 | 0,00 | 0,00 | 0,00 | 12 500,00 |
| | | -12 814,54 | -3 000,00 | -2 000,00 | -2 000,00 | -2 000,00 | 0,00 | 0,00 | -21 800,00 |
| | <i>inklusive Vorjahre (gerundet)</i> | | -15 800,00 | -17 800,00 | -19 800,00 | -21 800,00 | -21 800,00 | -21 800,00 | |
| 2363001 | Sonstige Investitionen Ortsbildpflege (2021 bis 2026) | | | | | | | | |
| | Auszahlungen - Investitionen - Mittelverwendung | 13 789,01 | 1 000,00 | 0,00 | 0,00 | 0,00 | 0,00 | 0,00 | 14 800,00 |
| | Einzahlungen - Finanzierung - Mittelherkunft | 0,00 | 0,00 | 0,00 | 0,00 | 0,00 | 0,00 | 0,00 | 0,00 |
| | | -13 789,01 | -1 000,00 | 0,00 | 0,00 | 0,00 | 0,00 | 0,00 | -14 800,00 |
| | <i>inklusive Vorjahre (gerundet)</i> | | -14 800,00 | -14 800,00 | -14 800,00 | -14 800,00 | -14 800,00 | -14 800,00 | |

| Salden Finanzierungsergebnisse | | RA Vorjahre | VA 2023 | VA 2024 | Plan 2025 | Plan 2026 | Plan 2027 | Plan 2028 | Plan Gesamt (gerundet) |
|--------------------------------|--|--------------|---------------|---------------|---------------|---------------|---------------|---------------|---------------------------|
| 2380001 | Sonstige Investitionen Haus der Musik St. Stefan (2021 | | | | | | | | |
| | Auszahlungen - Investitionen - Mittelverwendung | 3 567,49 | 10 000,00 | 49 000,00 | 0,00 | 0,00 | 0,00 | 0,00 | 62 600,00 |
| | Einzahlungen - Finanzierung - Mittelherkunft | 0,00 | 0,00 | 22 500,00 | 0,00 | 0,00 | 0,00 | 0,00 | 22 500,00 |
| | | -3 567,49 | -10 000,00 | -26 500,00 | 0,00 | 0,00 | 0,00 | 0,00 | -40 100,00 |
| | <i>inklusive Vorjahre (gerundet)</i> | | -13 600,00 | -40 100,00 | -40 100,00 | -40 100,00 | -40 100,00 | -40 100,00 | |
| 2422001 | Sonstige Investitionen Tagesheim stätten (2021 bis 202 | | | | | | | | |
| | Auszahlungen - Investitionen - Mittelverwendung | 486,00 | 0,00 | 0,00 | 0,00 | 0,00 | 0,00 | 0,00 | 500,00 |
| | Einzahlungen - Finanzierung - Mittelherkunft | 0,00 | 0,00 | 0,00 | 0,00 | 0,00 | 0,00 | 0,00 | 0,00 |
| | | -486,00 | 0,00 | 0,00 | 0,00 | 0,00 | 0,00 | 0,00 | -500,00 |
| | <i>inklusive Vorjahre (gerundet)</i> | | -500,00 | -500,00 | -500,00 | -500,00 | -500,00 | -500,00 | |
| 2423001 | Sonstige Investitionen Essen auf Rädern (2020 bis 202 | | | | | | | | |
| | Auszahlungen - Investitionen - Mittelverwendung | 15 617,12 | 4 000,00 | 5 000,00 | 5 000,00 | 5 000,00 | 0,00 | 0,00 | 34 600,00 |
| | Einzahlungen - Finanzierung - Mittelherkunft | 0,00 | 0,00 | 0,00 | 0,00 | 0,00 | 0,00 | 0,00 | 0,00 |
| | | -15 617,12 | -4 000,00 | -5 000,00 | -5 000,00 | -5 000,00 | 0,00 | 0,00 | -34 600,00 |
| | <i>inklusive Vorjahre (gerundet)</i> | | -19 600,00 | -24 600,00 | -29 600,00 | -34 600,00 | -34 600,00 | -34 600,00 | |
| 2529001 | Sonstige Investitionen Umweltschutz (2020 bis 2026) | | | | | | | | |
| | Auszahlungen - Investitionen - Mittelverwendung | 1 791,20 | 100,00 | 0,00 | 0,00 | 0,00 | 0,00 | 0,00 | 1 900,00 |
| | Einzahlungen - Finanzierung - Mittelherkunft | 0,00 | 0,00 | 0,00 | 0,00 | 0,00 | 0,00 | 0,00 | 0,00 |
| | | -1 791,20 | -100,00 | 0,00 | 0,00 | 0,00 | 0,00 | 0,00 | -1 900,00 |
| | <i>inklusive Vorjahre (gerundet)</i> | | -1 900,00 | -1 900,00 | -1 900,00 | -1 900,00 | -1 900,00 | -1 900,00 | |
| 2580002 | Sonstige Investitionen Tierheim Wolfsberg (über Immo | | | | | | | | |
| | Auszahlungen - Investitionen - Mittelverwendung | 0,00 | 120 000,00 | 60 000,00 | 0,00 | 0,00 | 0,00 | 0,00 | 180 000,00 |
| | Einzahlungen - Finanzierung - Mittelherkunft | 0,00 | 60 000,00 | 60 000,00 | 0,00 | 0,00 | 0,00 | 0,00 | 120 000,00 |
| | | 0,00 | -60 000,00 | 0,00 | 0,00 | 0,00 | 0,00 | 0,00 | -60 000,00 |
| | <i>inklusive Vorjahre (gerundet)</i> | | -60 000,00 | -60 000,00 | -60 000,00 | -60 000,00 | -60 000,00 | -60 000,00 | |
| 2612004 | Sonstige Investitionen Masterplan Wolfsberg 2030 (202 | | | | | | | | |
| | Auszahlungen - Investitionen - Mittelverwendung | 0,00 | 50 000,00 | 30 000,00 | 50 000,00 | 0,00 | 0,00 | 0,00 | 130 000,00 |
| | Einzahlungen - Finanzierung - Mittelherkunft | 0,00 | 0,00 | 0,00 | 0,00 | 0,00 | 0,00 | 0,00 | 0,00 |
| | | 0,00 | -50 000,00 | -30 000,00 | -50 000,00 | 0,00 | 0,00 | 0,00 | -130 000,00 |
| | <i>inklusive Vorjahre (gerundet)</i> | | -50 000,00 | -80 000,00 | -130 000,00 | -130 000,00 | -130 000,00 | -130 000,00 | |
| 2612008 | Sonstige Investitionen Gemeindestraßen (2020 bis 202 | | | | | | | | |
| | Auszahlungen - Investitionen - Mittelverwendung | 1 388 982,01 | 972 500,00 | 990 000,00 | 1 523 000,00 | 1 523 000,00 | 0,00 | 0,00 | 6 397 500,00 |
| | Einzahlungen - Finanzierung - Mittelherkunft | 489 050,00 | 0,00 | 0,00 | 0,00 | 0,00 | 0,00 | 0,00 | 489 100,00 |
| | | -899 932,01 | -972 500,00 | -990 000,00 | -1 523 000,00 | -1 523 000,00 | 0,00 | 0,00 | -5 908 400,00 |
| | <i>inklusive Vorjahre (gerundet)</i> | | -1 872 400,00 | -2 862 400,00 | -4 385 400,00 | -5 908 400,00 | -5 908 400,00 | -5 908 400,00 | |

| Salden Finanzierungsergebnisse | | RA Vorjahre | VA 2023 | VA 2024 | Plan 2025 | Plan 2026 | Plan 2027 | Plan 2028 | Plan Gesamt (gerundet) |
|--------------------------------|---|-------------|-------------|-------------|-------------|-------------|-------------|-------------|---------------------------|
| 2616010 | Steinerkogel Nord (2023 bis 2027) | | | | | | | | |
| | Auszahlungen - Investitionen - Mittelverwendung | 0,00 | 35 000,00 | 2 000,00 | 0,00 | 0,00 | 0,00 | 0,00 | 37 000,00 |
| | Einzahlungen - Finanzierung - Mittelherkunft | 0,00 | 0,00 | 0,00 | 0,00 | 0,00 | 0,00 | 0,00 | 0,00 |
| | | 0,00 | -35 000,00 | -2 000,00 | 0,00 | 0,00 | 0,00 | 0,00 | -37 000,00 |
| | <i>inklusive Vorjahre (gerundet)</i> | | -35 000,00 | -37 000,00 | -37 000,00 | -37 000,00 | -37 000,00 | -37 000,00 | |
| 2640001 | Sonstige Investitionen Einrichtunge n u. Maßn. nach de | | | | | | | | |
| | Auszahlungen - Investitionen - Mittelverwendung | 15 726,06 | 13 000,00 | 13 000,00 | 13 000,00 | 13 000,00 | 0,00 | 0,00 | 67 700,00 |
| | Einzahlungen - Finanzierung - Mittelherkunft | 1 634,75 | 0,00 | 0,00 | 0,00 | 0,00 | 0,00 | 0,00 | 1 600,00 |
| | | -14 091,31 | -13 000,00 | -13 000,00 | -13 000,00 | -13 000,00 | 0,00 | 0,00 | -66 100,00 |
| | <i>inklusive Vorjahre (gerundet)</i> | | -27 100,00 | -40 100,00 | -53 100,00 | -66 100,00 | -66 100,00 | -66 100,00 | |
| 2649010 | Sonst. Invest. Lastenradleihstation u. -abstellpl. f. Laste | | | | | | | | |
| | Auszahlungen - Investitionen - Mittelverwendung | 2 645,34 | 0,00 | 0,00 | 0,00 | 0,00 | 0,00 | 0,00 | 2 600,00 |
| | Einzahlungen - Finanzierung - Mittelherkunft | 2 645,34 | 0,00 | 0,00 | 0,00 | 0,00 | 0,00 | 0,00 | 2 600,00 |
| | | 0,00 | 0,00 | 0,00 | 0,00 | 0,00 | 0,00 | 0,00 | 0,00 |
| | <i>inklusive Vorjahre (gerundet)</i> | | 0,00 | 0,00 | 0,00 | 0,00 | 0,00 | 0,00 | |
| 2699010 | Sammeltaxi (2023 bis 2027) | | | | | | | | |
| | Auszahlungen - Investitionen - Mittelverwendung | 0,00 | 128 500,00 | 0,00 | 0,00 | 0,00 | 0,00 | 0,00 | 128 500,00 |
| | Einzahlungen - Finanzierung - Mittelherkunft | 0,00 | 0,00 | 0,00 | 0,00 | 0,00 | 0,00 | 0,00 | 0,00 |
| | | 0,00 | -128 500,00 | 0,00 | 0,00 | 0,00 | 0,00 | 0,00 | -128 500,00 |
| | <i>inklusive Vorjahre (gerundet)</i> | | -128 500,00 | -128 500,00 | -128 500,00 | -128 500,00 | -128 500,00 | -128 500,00 | |
| 2742001 | Sonstige Investitionen Produktions förderung (Landwirt | | | | | | | | |
| | Auszahlungen - Investitionen - Mittelverwendung | 0,00 | 100,00 | 0,00 | 0,00 | 0,00 | 0,00 | 0,00 | 100,00 |
| | Einzahlungen - Finanzierung - Mittelherkunft | 0,00 | 0,00 | 0,00 | 0,00 | 0,00 | 0,00 | 0,00 | 0,00 |
| | | 0,00 | -100,00 | 0,00 | 0,00 | 0,00 | 0,00 | 0,00 | -100,00 |
| | <i>inklusive Vorjahre (gerundet)</i> | | -100,00 | -100,00 | -100,00 | -100,00 | -100,00 | -100,00 | |
| 2789001 | Sonstige Investitionen City - Marketing (mit VSt) (2021 | | | | | | | | |
| | Auszahlungen - Investitionen - Mittelverwendung | 8 580,00 | 21 000,00 | 2 000,00 | 4 000,00 | 4 000,00 | 0,00 | 0,00 | 39 600,00 |
| | Einzahlungen - Finanzierung - Mittelherkunft | 0,00 | 0,00 | 0,00 | 0,00 | 0,00 | 0,00 | 0,00 | 0,00 |
| | | -8 580,00 | -21 000,00 | -2 000,00 | -4 000,00 | -4 000,00 | 0,00 | 0,00 | -39 600,00 |
| | <i>inklusive Vorjahre (gerundet)</i> | | -29 600,00 | -31 600,00 | -35 600,00 | -39 600,00 | -39 600,00 | -39 600,00 | |
| 2801001 | Sonstige Investitionen Liegenschaftsverwaltung (2020 l | | | | | | | | |
| | Auszahlungen - Investitionen - Mittelverwendung | 2 392,22 | 600,00 | 3 700,00 | 0,00 | 0,00 | 0,00 | 0,00 | 6 700,00 |
| | Einzahlungen - Finanzierung - Mittelherkunft | 0,00 | 0,00 | 0,00 | 0,00 | 0,00 | 0,00 | 0,00 | 0,00 |
| | | -2 392,22 | -600,00 | -3 700,00 | 0,00 | 0,00 | 0,00 | 0,00 | -6 700,00 |
| | <i>inklusive Vorjahre (gerundet)</i> | | -3 000,00 | -6 700,00 | -6 700,00 | -6 700,00 | -6 700,00 | -6 700,00 | |

| Salden Finanzierungsergebnisse | | RA Vorjahre | VA 2023 | VA 2024 | Plan 2025 | Plan 2026 | Plan 2027 | Plan 2028 | Plan Gesamt (gerundet) |
|--------------------------------|--|-------------|-------------|-------------|-------------|-------------|-------------|-------------|---------------------------|
| 2815011 | Sonstige Investitionen Park- und Gartenanlagen (2022 | | | | | | | | |
| | Auszahlungen - Investitionen - Mittelverwendung | 0,00 | 1 000,00 | 0,00 | 0,00 | 0,00 | 0,00 | 0,00 | 1 000,00 |
| | Einzahlungen - Finanzierung - Mittelherkunft | 0,00 | 0,00 | 0,00 | 0,00 | 0,00 | 0,00 | 0,00 | 0,00 |
| | | 0,00 | -1 000,00 | 0,00 | 0,00 | 0,00 | 0,00 | 0,00 | -1 000,00 |
| | <i>inklusive Vorjahre (gerundet)</i> | | -1 000,00 | -1 000,00 | -1 000,00 | -1 000,00 | -1 000,00 | -1 000,00 | |
| 2815012 | Sonstige Investitionen Stadtbstgarten Kirchbichl (202 | | | | | | | | |
| | Auszahlungen - Investitionen - Mittelverwendung | 0,00 | 68 000,00 | 0,00 | 0,00 | 0,00 | 0,00 | 0,00 | 68 000,00 |
| | Einzahlungen - Finanzierung - Mittelherkunft | 0,00 | 0,00 | 0,00 | 0,00 | 0,00 | 0,00 | 0,00 | 0,00 |
| | | 0,00 | -68 000,00 | 0,00 | 0,00 | 0,00 | 0,00 | 0,00 | -68 000,00 |
| | <i>inklusive Vorjahre (gerundet)</i> | | -68 000,00 | -68 000,00 | -68 000,00 | -68 000,00 | -68 000,00 | -68 000,00 | |
| 2815021 | Sonstige Investitionen Kinderspielplätze (2020 bis 202 | | | | | | | | |
| | Auszahlungen - Investitionen - Mittelverwendung | 52 539,60 | 124 000,00 | 0,00 | 0,00 | 0,00 | 0,00 | 0,00 | 176 500,00 |
| | Einzahlungen - Finanzierung - Mittelherkunft | 0,00 | 50 000,00 | 0,00 | 0,00 | 0,00 | 0,00 | 0,00 | 50 000,00 |
| | | -52 539,60 | -74 000,00 | 0,00 | 0,00 | 0,00 | 0,00 | 0,00 | -126 500,00 |
| | <i>inklusive Vorjahre (gerundet)</i> | | -126 500,00 | -126 500,00 | -126 500,00 | -126 500,00 | -126 500,00 | -126 500,00 | |
| 2815022 | Sonstige Investition Kinderspielplä tze Inklusion Kapuzi | | | | | | | | |
| | Auszahlungen - Investitionen - Mittelverwendung | 0,00 | 102 000,00 | 85 000,00 | 0,00 | 0,00 | 0,00 | 0,00 | 187 000,00 |
| | Einzahlungen - Finanzierung - Mittelherkunft | 0,00 | 40 000,00 | 0,00 | 0,00 | 0,00 | 0,00 | 0,00 | 40 000,00 |
| | | 0,00 | -62 000,00 | -85 000,00 | 0,00 | 0,00 | 0,00 | 0,00 | -147 000,00 |
| | <i>inklusive Vorjahre (gerundet)</i> | | -62 000,00 | -147 000,00 | -147 000,00 | -147 000,00 | -147 000,00 | -147 000,00 | |
| 2816010 | Sonstige Investitionen Öffentl. Bel euchtung und öffentl | | | | | | | | |
| | Auszahlungen - Investitionen - Mittelverwendung | 0,00 | 61 100,00 | 0,00 | 0,00 | 0,00 | 0,00 | 0,00 | 61 100,00 |
| | Einzahlungen - Finanzierung - Mittelherkunft | 0,00 | 0,00 | 0,00 | 0,00 | 0,00 | 0,00 | 0,00 | 0,00 |
| | | 0,00 | -61 100,00 | 0,00 | 0,00 | 0,00 | 0,00 | 0,00 | -61 100,00 |
| | <i>inklusive Vorjahre (gerundet)</i> | | -61 100,00 | -61 100,00 | -61 100,00 | -61 100,00 | -61 100,00 | -61 100,00 | |
| 2816020 | LED-Umstellung Straßenbeleuchtung Los 5 KIG 2023 (| | | | | | | | |
| | Auszahlungen - Investitionen - Mittelverwendung | 0,00 | 20 000,00 | 175 000,00 | 0,00 | 0,00 | 0,00 | 0,00 | 195 000,00 |
| | Einzahlungen - Finanzierung - Mittelherkunft | 0,00 | 75 000,00 | 120 000,00 | 0,00 | 0,00 | 0,00 | 0,00 | 195 000,00 |
| | | 0,00 | 55 000,00 | -55 000,00 | 0,00 | 0,00 | 0,00 | 0,00 | 0,00 |
| | <i>inklusive Vorjahre (gerundet)</i> | | 55 000,00 | 0,00 | 0,00 | 0,00 | 0,00 | 0,00 | |
| 2819001 | Sonstige Investitionen Hundefrei laufzone "Schleifenstr | | | | | | | | |
| | Auszahlungen - Investitionen - Mittelverwendung | 5 737,27 | 500,00 | 0,00 | 0,00 | 0,00 | 0,00 | 0,00 | 6 200,00 |
| | Einzahlungen - Finanzierung - Mittelherkunft | 0,00 | 0,00 | 0,00 | 0,00 | 0,00 | 0,00 | 0,00 | 0,00 |
| | | -5 737,27 | -500,00 | 0,00 | 0,00 | 0,00 | 0,00 | 0,00 | -6 200,00 |
| | <i>inklusive Vorjahre (gerundet)</i> | | -6 200,00 | -6 200,00 | -6 200,00 | -6 200,00 | -6 200,00 | -6 200,00 | |

| Salden Finanzierungsergebnisse | | RA Vorjahre | VA 2023 | VA 2024 | Plan 2025 | Plan 2026 | Plan 2027 | Plan 2028 | Plan Gesamt (gerundet) |
|---|---|----------------------|----------------------|----------------------|----------------------|-----------------------|-----------------------|-----------------------|---------------------------|
| 2820001 | Sonstige Investitionen Wirtschaftshof (2020 bis 2026) | | | | | | | | |
| | Auszahlungen - Investitionen - Mittelverwendung | 70 047,16 | 13 500,00 | 32 000,00 | 375 400,00 | 392 400,00 | 0,00 | 0,00 | 883 300,00 |
| | Einzahlungen - Finanzierung - Mittelherkunft | 0,00 | 0,00 | 0,00 | 0,00 | 0,00 | 0,00 | 0,00 | 0,00 |
| | | -70 047,16 | -13 500,00 | -32 000,00 | -375 400,00 | -392 400,00 | 0,00 | 0,00 | -883 300,00 |
| | <i>inklusive Vorjahre (gerundet)</i> | | -83 500,00 | -115 500,00 | -490 900,00 | -883 300,00 | -883 300,00 | -883 300,00 | |
| 2820052 | Sonstige Investition Sanierung Städtischer Wirtschaftst | | | | | | | | |
| | Auszahlungen - Investitionen - Mittelverwendung | 0,00 | 144 000,00 | 100,00 | 0,00 | 0,00 | 0,00 | 0,00 | 144 100,00 |
| | Einzahlungen - Finanzierung - Mittelherkunft | 0,00 | 65 100,00 | 79 000,00 | 0,00 | 0,00 | 0,00 | 0,00 | 144 100,00 |
| | | 0,00 | -78 900,00 | 78 900,00 | 0,00 | 0,00 | 0,00 | 0,00 | 0,00 |
| | <i>inklusive Vorjahre (gerundet)</i> | | -78 900,00 | 0,00 | 0,00 | 0,00 | 0,00 | 0,00 | |
| 2842000 | Sonstige Investition Waldbesitz (2024 bis 2028) | | | | | | | | |
| | Auszahlungen - Investitionen - Mittelverwendung | 0,00 | 0,00 | 12 000,00 | 0,00 | 0,00 | 0,00 | 0,00 | 12 000,00 |
| | Einzahlungen - Finanzierung - Mittelherkunft | 0,00 | 0,00 | 0,00 | 0,00 | 0,00 | 0,00 | 0,00 | 0,00 |
| | | 0,00 | 0,00 | -12 000,00 | 0,00 | 0,00 | 0,00 | 0,00 | -12 000,00 |
| | <i>inklusive Vorjahre (gerundet)</i> | | 0,00 | -12 000,00 | -12 000,00 | -12 000,00 | -12 000,00 | -12 000,00 | |
| 2849001 | Erbschaft Villa Rikli (2021 bis 2026) | | | | | | | | |
| | Auszahlungen - Investitionen - Mittelverwendung | 15 134,38 | 716 100,00 | 0,00 | 0,00 | 0,00 | 0,00 | 0,00 | 731 200,00 |
| | Einzahlungen - Finanzierung - Mittelherkunft | 15 134,38 | 703 500,00 | 0,00 | 0,00 | 0,00 | 0,00 | 0,00 | 718 600,00 |
| | | 0,00 | -12 600,00 | 0,00 | 0,00 | 0,00 | 0,00 | 0,00 | -12 600,00 |
| | <i>inklusive Vorjahre (gerundet)</i> | | -12 600,00 | -12 600,00 | -12 600,00 | -12 600,00 | -12 600,00 | -12 600,00 | |
| 2853001 | Sonstige Investitionen Wohn- und Geschäftsgebäude (: | | | | | | | | |
| | Auszahlungen - Investitionen - Mittelverwendung | 235 562,97 | 96 800,00 | 140 000,00 | 35 100,00 | 100,00 | 0,00 | 0,00 | 507 600,00 |
| | Einzahlungen - Finanzierung - Mittelherkunft | 23 809,68 | 22 600,00 | 38 200,00 | 9 700,00 | 9 700,00 | 0,00 | 0,00 | 104 000,00 |
| | | -211 753,29 | -74 200,00 | -101 800,00 | -25 400,00 | 9 600,00 | 0,00 | 0,00 | -403 600,00 |
| | <i>inklusive Vorjahre (gerundet)</i> | | -286 000,00 | -387 800,00 | -413 200,00 | -403 600,00 | -403 600,00 | -403 600,00 | |
| 2900001 | Sonstige Investitionen Finanzverwaltung (2020 bis 2021) | | | | | | | | |
| | Auszahlungen - Investitionen - Mittelverwendung | 4 246,83 | 11 000,00 | 5 000,00 | 1 000,00 | 1 000,00 | 0,00 | 0,00 | 22 200,00 |
| | Einzahlungen - Finanzierung - Mittelherkunft | 0,00 | 0,00 | 0,00 | 0,00 | 0,00 | 0,00 | 0,00 | 0,00 |
| | | -4 246,83 | -11 000,00 | -5 000,00 | -1 000,00 | -1 000,00 | 0,00 | 0,00 | -22 200,00 |
| | <i>inklusive Vorjahre (gerundet)</i> | | -15 200,00 | -20 200,00 | -21 200,00 | -22 200,00 | -22 200,00 | -22 200,00 | |
| Saldo Sonstige Investitionen | | -2 154 915,83 | -2 529 100,00 | -1 512 500,00 | -2 063 800,00 | -1 995 800,00 | 0,00 | 0,00 | -10 255 800,00 |
| | <i>inklusive Vorjahre (gerundet)</i> | | -4 683 700,00 | -6 196 200,00 | -8 260 000,00 | -10 255 800,00 | -10 255 800,00 | -10 255 800,00 | |
| Saldo der gesamten Investitionstätigkeit | | -1 391 633,38 | -2 069 200,00 | -2 512 900,00 | 101 400,00 | 46 400,00 | 0,00 | 0,00 | -5 825 600,00 |
| | <i>inklusive Vorjahre (gerundet)</i> | | -3 460 500,00 | -5 973 400,00 | -5 872 000,00 | -5 825 600,00 | -5 825 600,00 | -5 825 600,00 | |

Querschnitt (Anlage 5b)

| VQS- Pos. | Zuordnung der MVAG | Bezeichnung | Anmerkungen | Gesamt- Haushalt | Haushalt ohne Quasi-KG | Quasi-KG ² |
|---|---|---|--|----------------------|---------------------------|-----------------------|
| Mittelaufbringung (Erträge bzw. Einzahlungen und erhaltene Kapitaltransfers) | | | | | | |
| 10 | 3111 | Einzahlungen aus eigenen Abgaben | | 13 928 700,00 | 13 729 600,00 | 199 100,00 |
| 11 | 2112 | Erträge aus Ertragsanteilen | | 35 325 300,00 | 35 325 300,00 | 0,00 |
| 12 | 2113, 2114, 2115 | Erträge aus Gebühren, Leistungen, Besitz und wirtschaftlicher Tätigkeit | | 20 532 200,00 | 8 161 800,00 | 12 370 400,00 |
| 13 | 2116 | Erträge aus Veräußerungen, sonstige Erträge | ohne Gruppe (Konto) 806, 807, 899 | 1 750 400,00 | 896 700,00 | 853 700,00 |
| 14 | 2117 | Nicht finanzierungswirksame operative Erträge | ohne Gruppe (Konto) 817, 819, 891 | 0,00 | 0,00 | 0,00 |
| 15 | 212x | Erträge aus Transfers | ohne Gruppe (Konto) 813 | 7 799 600,00 | 7 730 400,00 | 69 200,00 |
| 16 | 213x | Finanzerträge | ohne Gruppe (Konto) 818, 821, 825, 826 | 18 300,00 | 16 500,00 | 1 800,00 |
| 17 | 333x | Erhaltene Kapitaltransfers | | 1 242 200,00 | 1 161 800,00 | 80 400,00 |
| 19 | Summe 1 (Mittelaufbringung bereinigt) ³ | | | 80 596 700,00 | 67 022 100,00 | 13 574 600,00 |
| Mittelverwendung (Aufwendungen) | | | | | | |
| 20 | 2211, 2212, 2213 | Finanzierungswirksamer Personalaufwand | | 19 466 200,00 | 18 404 100,00 | 1 062 100,00 |
| 21 | 2221 - 2225 | Finanzierungswirksamer Sachaufwand | ohne Gruppe (Konto) 799 | 30 864 900,00 | 18 286 200,00 | 12 578 700,00 |
| 22 | 2226 | Verluste aus dem Abgang von Anlagevermögen, Rückstellungen für ausstehende Rechnungen | nur Gruppe (Konto) 683, 688 | 0,00 | 0,00 | 0,00 |
| 23 | 223x | Transferaufwand | ohne Gruppe (Konto) 696, 761 | 32 853 800,00 | 32 781 500,00 | 72 300,00 |
| 24 | 224x | Finanzaufwand | ohne Gruppe (Konto) 652, 654, 682, 694, 697, 699 | 94 500,00 | 63 900,00 | 30 600,00 |
| 29 | Summe 2 (Mittelverwendung bereinigt) ³ | | | 83 279 400,00 | 69 535 700,00 | 13 743 700,00 |
| Vermögensbildung (Sachanlagevermögen), inkl. Vorräte | | | | | | |
| 30 | 341x | Immaterielle Vermögenswerte und Sachanlagen (Zugang/Auszahlungen) | ohne Gruppe (Konto) 080-083 | 5 324 800,00 | 5 184 800,00 | 140 000,00 |
| 31 | 331x | Immaterielle Vermögenswerte und Sachanlagen (Abgang/Einzahlungen) | ohne Gruppe (Konto) 080-083, 800-806 (Abgang mit Minus erfassen) | 0,00 | 0,00 | 0,00 |
| 32 | 3221 | Vorräte (Saldo/Auszahlungen) | ohne Unterklasse 40-48 | 0,00 | 0,00 | 0,00 |
| 39 | Summe 3 (Vermögensbildung bereinigt) ³ | | | 5 324 800,00 | 5 184 800,00 | 140 000,00 |
| 49 | Saldo = Summe 1 - Summe 2 - Summe 3 | | | -8 007 500,00 | -7 698 400,00 | -309 100,00 |

| VQS- Pos. | Zuordnung der MVAG | Bezeichnung | Anmerkungen | Gesamt- Haushalt | Haushalt ohne Quasi-KG | Quasi-KG ² |
|---|--|---|----------------------------------|---------------------|---------------------------|-----------------------|
| Überrechnung Quasi-Kapitalgesellschaften (Quasi-KG) gemäß ESVG | | | | | | |
| 50 | 2301 | Entnahmen von Haushaltsrücklagen | | n.a. | n.a. | 0,00 |
| 51 | 2401 | Zuweisungen an Haushaltsrücklagen | | n.a. | n.a. | 0,00 |
| 52 | 332x | Einzahlungen aus der Rückzahlung von Darlehen sowie gewährten Vorschüssen | ohne Gruppe (Konto) 273, 280-282 | n.a. | n.a. | 100 000,00 |
| 53 | 342x | Auszahlungen aus der Gewährung von Darlehen sowie gewährten Vorschüssen | ohne Gruppe (Konto) 273, 280-282 | n.a. | n.a. | 0,00 |
| 54 | 351x | Einzahlungen aus der Aufnahme von Finanzschulden | | n.a. | n.a. | 0,00 |
| 55 | 361x | Auszahlungen aus der Tilgung von Finanzschulden | | n.a. | n.a. | -137 100,00 |
| 59 | Überrechnung Quasi-KG Summe aus Position 49 (Quasi-KG) und Position 50 bis 55 | | | n.a. | n.a. | -346 200,00 |
| 60 | Finanzierungssaldo (Voranschlag) aus Position 49 (Haushalt ohne Quasi-KG) und Position 59 (Quasi-KG) ¹ | | | n.a. | -8 044 600,00 | n.a. |
| 61 | Erläuterungen der Gebietskörperschaft (optional) | | | | | |

1) Entsprechend den Bestimmungen des Artikel 15 Abs. 1 Österreichischer Stabilitätspakt sind die Daten bzw. Grobplanungen der Gemeinden landesweise im Wege der Länder vorzulegen, das ausgewiesene Einzelergebnis der Gemeinde zum Finanzierungssaldo gemäß Pos. 60 hat nur bedingte Aussagekraft für das Gesamtergebnis der Haushaltskoordinierung.

2) Quasi-Kapitalgesellschaften außerhalb des Sektors Staat gemäß ESVG (Ansatz 85-89).

3) Mittelaufbringung und -verwendung sowie Vermögensbildung bereinigt näherungsweise im Sinne der Einnahmen und Ausgaben gemäß ESVG.

Verordnung zum Stellenplan 2024

VERORDNUNG

des Gemeinderates der Stadtgemeinde Wolfsberg vom 16.11.2023,
Zahl: 011-00-D/49580/2023, womit für die Stadtgemeinde Wolfsberg ein Stellenplan erlassen wird

„Gemäß § 2 des Kärntner Gemeindebedienstetengesetzes - K-GBG, LGBl. Nr. 56/1992, zuletzt in der Fassung des Gesetzes, LGBl. Nr. 45/2023, in Verbindung mit § 3 des Kärntner Gemeindevertragsbedienstetengesetzes - K-GVVBG, LGBl. Nr. 95/1992, zuletzt in der Fassung des Gesetzes, LGBl. Nr. 69/2023, sowie § 5 des Kärntner Gemeindefunktionariengesetzes - K-GMG, LGBl. Nr. 96/2011, zuletzt in der Fassung des Gesetzes, LGBl. Nr. 69/2023, wird verordnet:

§ 1

Der Stellenplan der Stadtgemeinde Wolfsberg für das Verwaltungsjahr 2024 wird laut Anlage festgesetzt.

§ 2

Diese Verordnung tritt am 01. Jänner 2024 in Kraft.“

Der Bürgermeister:



DI (FH) Hannes Primus

F.d.R.z.:

Werner Rink

Stellenplan 2024

Stellenplan der Stadtgemeinde Wolfsberg für das Jahr 2024

| Verwaltungszweig/Abteilung/Dienststelle | Dienstnehmergruppe | Besch.-ausmaß % | Nächste Vorrückung (Datum) | Planstelle K-GBG | | Planstellen K-GMG | | Anzahl Planstellen |
|---|--------------------|-----------------|----------------------------|-------------------|--------------|-------------------|----------------------|--------------------|
| | | | | Verwendungsgruppe | Dienstklasse | Modellstelle | Stellenwert gerundet | |
| I) Innerer Dienst | Beamte | 100,00 | k | A | VIII | F-I 3 | 81 | 1 |
| I) 1. Büro Stadtamtsleitung | VB I | 70,00 | 01.01.2025 | C | V | AK-RSB3 | 30 | 1 |
| | GM | | 01.01.2025 | | | AK-EFB1 | 48 | b. RA |
| | GM | 100,00 | 01.07.2024 | | | AK-SSB2B | 36n | 1 |
| | GM | | 01.07.2024 | | | AK-SSB2B | 36n | |
| | GM | 100,00 | 01.01.2026 | | | AK-SSB2B | 36 | 1 |
| | GM | 100,00 | 01.01.2026 | | | TH-RP2 | 18 | 1 |
| | GM | 70,00 | 01.07.2024 | | | TH-RP2 | 18 | 1 |
| | GM | 100,00 | 01.01.2025 | | | TH-RP2 | 18 | 1 |
| | VB II | 80,00 | 01.07.2025 | P4 | III | TH-RP2 | 18 | 1 |
| | VB II | 100,00 | 01.01.2024 | P4 | III | TH-RP4 | 24 | 1 |
| | VB II | 50,00 | 01.07.2025 | P4 | III | TH-RP2 | 18 | 1 |
| I) 2. Büro des Bürgermeisters | GM | 100,00 | 01.07.2024 | | | F-IVa2 | 54 | 1 |
| | GM | 100,00 | 01.07.2024 | | | AK-SSB2B | 36 | 1 |
| | GM | 100,00 | 01.07.2025 | | | AK-SSB2B | 36 | 1 |
| | GM | 100,00 | 01.07.2025 | | | AK-SSB3 | 39 | 1 |
| I) 3. a) Personal | VB I | 100,00 | 01.07.2024 | B | VII | F-IVG4EX1 | 60 | 1 |
| | GM | 100,00 | | | | AK-EFB2B | 51 | 1 |
| | VB I | 70,00 | 01.01.2025 | B | VI | AK-SSB3 | 39 | 1 |
| | VB I | | 01.07.2024 | B | VI | AK-SSB2A | 36n | |
| | GM | 100,00 | 01.07.2025 | | | AK-SSB2A | 36 | 1 |
| | GM | 100,00 | | | | AK-SSB2A | 36 | 1 |
| | Beamte | 100,00 | k | C | V | AK-SSB2A | 36 | 1 |
| | Beamte | 70,00 | k | C | V | AK-SSB1 | 33 | 1 |

| Verwaltungszweig/Abteilung/Dienststelle | Dienstnehmer- gruppe | Besch.- ausmaß % | Nächste Vorrückung (Datum) | Planstelle K-GBG | | Planstellen K-GMG | | Anzahl Planstellen |
|---|-------------------------|---------------------|----------------------------------|------------------------|-------------------|-------------------|-----------------------------|-----------------------|
| | | | | Verwendungs- gruppe | Dienst- klasse | Modell- stelle | Stellen wert gerundet | |
| b) Personalreserve | Lehrling | | | | | AK-RSB2A | 27 n | |
| | Lehrling | | | | | AK-RSB2A | 27 n | |
| | Lehrling | | | | | AK-RSB2A | 27 n | |
| | GM | 100,00 | | | | F-II a 2 | 72 | 1 |
| | GM | 100,00 | | | | AK-EFB4 | 57 | 1 |
| | GM | 100,00 | | | | AK-EFB3 | 54 | 1 |
| | GM | 50,00 | 01.01.2025 | | | KU-KB3 | 36 | 1 |
| | VB I | 100,00 | 01.07.2024 | C | V | KU-KB2B | 33 | 1 |
| | | | | | | | | |
| I) 4. Kontrolle | Beamter | 100,00 | k | B | VII | AK-EFB1 | 48 | 1 |
| | | | | | | | | |
| I) 5. EDV | GM | 100,00 | 01.07.2024 | | | AK-EX3 | 63 | 1 |
| | GM | 100,00 | 01.01.2026 | | | TH-FT2 | 45 | 1 |
| | GM | 100,00 | 01.07.2025 | | | TH-FT2 | 45 | 1 |
| | VB I | 100,00 | 01.01.2026 | C | V | AK-SSB1 | 33 | 1 |
| | | | | | | | | |
| I) 6. Kanzleistelle | VB I | 100,00 | 01.07.2025 | B | VI | AK-ESB3 | 42 | 1 |
| | VB I | 100,00 | 01.07.2024 | C | V | AK-RSB2A | 27 | 1 |
| | Beamte | 100,00 | k | C | V | AK-RSB2A | 27 | 1 |
| | GM | 100,00 | 01.07.2024 | | | KU-KB1 | 30 | 1 |
| | VB II | 100,00 | 01.07.2025 | P1 | V | TH-BK2 | 27 | 1 |
| | | | | | | | | |
| II) Allgemeine Verwaltung | GM | 100,00 | 01.07.2024 | | | F-IIa3 | 75 | 1 |
| I) 1. Allgemeine Rechtsangelegenheiten, Wirtschaftsservice | GM | | 01.07.2024 | | | AK-SSB2B | 36 n | b. AL |
| | GM | | 01.01.2026 | | | AK-SSB2B | 36 n | b. AL |
| | GM | 100,00 | 01.01.2025 | | | AK-EFB1 | 48 | 1 |
| | | | | | | | | |

| Verwaltungszweig/Abteilung/Dienststelle | Dienstnehmergruppe | Besch.-ausmaß % | Nächste Vorrückung (Datum) | Planstelle K-GBG | | Planstellen K-GMG | | Anzahl Planstellen |
|---|--------------------|-----------------|----------------------------|-------------------|--------------|-------------------|----------------------|--------------------|
| | | | | Verwendungsgruppe | Dienstklasse | Modellstelle | Stellenwert gerundet | |
| II) 2. Beratungs- und Servicezentrum | VB I | 100,00 | 01.01.2025 | B | VII | F-IVa2 | 54 | 1 |
| | GM | 100,00 | 01.01.2026 | | | AK-SSB2B | 36 | 1 |
| | Beamte | 100,00 | k | B | VII | AK-SSB4 | 42 | 1 |
| | Beamter | 100,00 | k | B | VI | AK-SSB2B | 36 | 1 |
| | VB I | 70,00 | 01.01.2025 | B | VI | AK-SSB2B | 36 | 1 |
| | Beamter | 100,00 | k | C | V | KU-KB2B | 33 | 1 |
| | GM | 100,00 | 01.01.2025 | | | KU-KB2B | 33 | 1 |
| | VB I | 100,00 | 01.07.2025 | C | V | KU-KB2B | 33 | 1 |
| | VB I | | 01.07.2024 | C | V | KU-KB2B | 33 | 1 |
| | VBI | 100,00 | 01.07.2024 | C | V | KU-B22B | 33 | |
| | VB I | 70,00 | 01.01.2026 | B | VI | AK-SSB2B | 36 | 1 |
| | VB I | 80,00 | 01.01.2026 | C | V | KU-KB2B | 33 | 1 |
| | | | | | | | | |
| II) 3. Baurecht | GM | 100,00 | 01.01.2026 | | | F-IVa3 | 57 | 1 |
| | GM | 70,00 | 01.07.2025 | | | KU-KBER1 | 39 | 1 |
| | GM | 100,00 | 01.07.2024 | | | KU-KBER1 | 39 | 1 |
| | GM | | 01.07.2024 | | | KU-KBER1 | 39n | |
| | Beamte | 100,00 | k | B | V | AK-RSB3 | 30 | 1 |
| | | | | | | | | |
| II) 4. Wohnungen, Liegenschaften | VB I | 100,00 | 01.07.2025 | B | VII | F-IVa2 | 54 | 1 |
| | GM | 100,00 | 01.07.2024 | | | KU-KB3 | 36 | 1 |
| | VB I | 50,00 | 01.01.2025 | C | V | KU-KB2B | 33 | 1 |
| | VBI | 70,00 | 01.01.2026 | B | VI | KU-KB2B | 33 | 1 |
| | GM | 100,00 | 01.07.2024 | | | KU-KB2B | 33 | 1 |
| | GM | 100,00 | 01.07.2024 | | | TH-FA1 | 39n | 1 |
| | GM | 100,00 | 01.01.2025 | | | TH-HFK2 | 30 | 1 |
| | VB II | 100,00 | 01.01.2025 | P2 | IV | TH-HFK2 | 30 | 1 |
| II) 5. Schule, Kindergarten | VBI | 100,00 | 01.01.2025 | B | VII | F-IVa3 | 57 | 1 |
| | Beamte | 100,00 | 01.01.2025 | C | V | AK-SSB1 | 33 | 1 |
| | GM | 70,00 | 01.01.2025 | | | AK-SSB2B | 36 | 1 |
| | | | | | | | | |

| Verwaltungszweig/Abteilung/Dienststelle | Dienstnehmer- gruppe | Besch.- ausmaß % | Nächste Vorrückung (Datum) | Planstelle K-GBG | | Planstellen K-GMG | | Anzahl Planstellen |
|--|-------------------------|---------------------|----------------------------------|------------------------|-------------------|-------------------|-----------------------------|-----------------------|
| | | | | Verwendungs- gruppe | Dienst- klasse | Modell- stelle | Stellen wert gerundet | |
| Schulen: | | | | | | | | |
| 1. Volksschule Wolfsberg - Bildungswelt Maximilian Schell | VB II | 100,00 | 01.07.2024 | P3 | IV | PF-PD2 | 27 | 1 |
| | GM | 86,25 | 01.07.2025 | | | PF-PD2 | 27 | 1 |
| | GM | 87,50 | 01.07.2025 | | | PF-PD2 | 27 | 1 |
| | GM | 87,50 | 01.07.2025 | | | PF-PD2 | 27 | 1 |
| | VB II | 50,00 | 01.01.2025 | P3 | IV | TH-AT2B | 36 | 1 |
| | GM | 100,00 | 01.01.2026 | | | TH-HW2 | 27 | 1 |
| | GM | 70,00 | 01.01.2026 | | | TH-RP2 | 18 | 1 |
| | GM | 75,00 | 01.07.2024 | | | TH-RP2 | 18 | 1 |
| | GM | 70,00 | 01.07.2025 | | | TH-RP2 | 18 | 1 |
| | GM | 70,00 | 01.01.2026 | | | TH-RP2 | 18 | 1 |
| | VB II | 100,00 | 01.01.2026 | P4 | III | TH-RP2 | 18 | 1 |
| 2. Volksschule St. Margarethen | GM | 50,00 | 01.01.2025 | P3 | IV | TH-AT2B | 36n | |
| | VB II | 80,00 | 01.01.2026 | P4 | III | TH-RP2 | 18 | 1 |
| | GM | 70,00 | 01.01.2026 | | | TH-RP2 | 18 | 1 |
| 3. Volksschule St. Marein | GM | 80,00 | 01.01.2025 | | | TH-RP2 | 18 | 1 |
| | VB II | 100,00 | 01.01.2026 | P4 | III | TH-RP2 | 18 | 1 |
| 4. Volksschule Prebl | VB II | 100,00 | 01.07.2025 | P4 | III | TH-RP2 | 18 | 1 |
| | VB II | 30,00 | 01.01.2026 | P4 | III | TH-RP2 | 18 | 1 |
| 5. Volksschule St. Stefan | GM | 100,00 | 01.07.2024 | | | TH-HW3B | 30 | 1 |
| | GM | 70,00 | 01.07.2024 | | | TH-RP2 | 18 | 1 |
| | GM | 70,00 | 01.07.2024 | | | TH-RP2 | 18n | 1 |
| St. Stefan | GM | 70,00 | 01.07.2025 | | | TH-RP2 | 18 | 1 |
| Englisch | VB I | 37,50 | 01.01.2025 | K | V | AK-ESB2B | 39 | 1 |

| Verwaltungszweig/Abteilung/Dienststelle | Dienstnehmer- gruppe | Besch.- ausmaß % | Nächste Vorrückung (Datum) | Planstelle K-GBG | | Planstellen K-GMG | | Anzahl Planstellen |
|---|-------------------------|---------------------|----------------------------------|------------------------|-------------------|-------------------|-----------------------------|-----------------------|
| | | | | Verwendungs- gruppe | Dienst- klasse | Modell- stelle | Stellen wert gerundet | |
| 6. Volksschule | VB II | 100,00 | 01.07.2024 | P2 | V | TH-HW3B | 30 | 1 |
| St. Johann | VB II | 80,00 | 01.01.2026 | P4 | III | TH-RP2 | 18 | 1 |
| | VB II | 70,00 | 01.07.2025 | P4 | III | TH-RP2 | 18 | 1 |
| 7. Volksschule | VB II | 100,00 | 01.01.2025 | P4 | III | TH-RP3B | 21 | 1 |
| St. Michael | VB II | 100,00 | 01.01.2025 | | | TH-RP2 | 18 | 1 |
| Kindergärten | | | | | | | | |
| 1. Kindergarten Reding - | VB I | 100,00 | 01.07.2025 | K | VI | EP-PL3 | 48 | 1 |
| Bildungswelt Maximilian Schell | VB I | 100,00 | 01.01.2025 | K | V | EP-PFK2 | 39 | 1 |
| | VB I | 100,00 | 01.07.2024 | K | V | EP-PFK2 | 39 | 1 |
| | VB I | 100,00 | 01.07.2025 | K | V | EP-PFK2 | 39 | 1 |
| | VBI | 100,00 | 01.01.2026 | K | V | EP-PFK2 | 39 | 1 |
| | VB I | 100,00 | 01.01.2025 | K | V | EP-PFK1 | 36 | 1 |
| | VB I | 80,00 | 01.01.2025 | K | V | EP-PFK1 | 36 | 1 |
| | VB I | 80,00 | 01.07.2024 | K | V | EP-PFK1 | 36 | 1 |
| | GM | 100,00 | 01.07.2024 | | | EP-PK3 | 30 | 1 |
| | GM | 100,00 | 01.01.2026 | | | EP-PFK2 | 39 | 1 |
| | GM | 100,00 | 01.01.2025 | | | EP-PFK1 | 36 | 1 |
| | VB II | 100,00 | 01.07.2024 | P2 | IV | EP-PK2 | 27 | 1 |
| | GM | 100,00 | 01.07.2024 | | | EP-PK3 | 30 | 1 |
| | GM | 100,00 | 01.07.2025 | | | EP-PFK1 | 36 | 1 |
| | GM | 100,00 | 01.01.2026 | | | EP-PFK1 | 36 | 1 |
| | GM | 100,00 | 01.01.2026 | | | EP-PK3 | 30 | 1 |
| | GM | 100,00 | | | | EP-PFK1 | 36 | 1 |
| | GM | 100,00 | 01.01.2025 | | | TH-RP2 | 18 | 1 |
| | GM | 100,00 | 01.07.2025 | | | TH-RP2 | 18 | 1 |
| | GM | 100,00 | 01.07.2025 | | | TH-RP2 | 18 | 1 |

| Verwaltungszweig/Abteilung/Dienststelle | Dienstnehmer- gruppe | Besch.- ausmaß % | Nächste Vorrückung (Datum) | Planstelle K-GBG | | Planstellen K-GMG | | Anzahl Planstellen |
|---|-------------------------|---------------------|----------------------------------|------------------------|-------------------|-------------------|-----------------------------|-----------------------|
| | | | | Verwendungs- gruppe | Dienst- klasse | Modell- stelle | Stellen wert gerundet | |
| 2. Kindergarten | GM | 100,00 | 01.07.2024 | | | EP-PL2 | 45 | 1 |
| St. Stefan | VB I | 100,00 | 01.07.2025 | | | EP-PFK2 | 39 | 1 |
| | VBI | 100,00 | 01.01.2026 | K | V | EP-PFK2 | 39n | 1 |
| | GM | | 01.07.2025 | | | EP-PK3 | 30 | |
| | VB I | 100,00 | 01.01.2026 | K | V | EP-PFK2 | 39 | 1 |
| | GM | 100,00 | 01.07.2024 | | | EP-PFK2 | 39 | 1 |
| | VB I | 80,00 | 01.07.2024 | K | V | EP-PFK1 | 36 | 1 |
| | VB I | 80,00 | 01.01.2026 | K | V | EP-PFK1 | 36 | 1 |
| | VB I | 80,00 | 01.07.2025 | K | V | EP-PFK1 | 36 | 1 |
| | GM | 100,00 | 01.07.2025 | | | EP-PFK2 | 39 | 1 |
| | VB II | 100,00 | 01.01.2026 | P2 | IV | TH-HFK3 | 33 | 1 |
| | VB II | 70,00 | 01.07.2025 | P4 | III | TH-RP2 | 18 | 1 |
| | VB II | 50,00 | 01.07.2024 | | | TH-RP2 | 18 | 1 |
| 3. Kindergarten | VB I | 100,00 | 01.01.2026 | K | VI | EP-PL1 | 42 | 1 |
| St. Margarethen | VB I | 100,00 | 01.01.2025 | K | V | EP-PFK2 | 39 | 1 |
| | VB I | 70,00 | 01.01.2025 | K | V | EP-PFK1 | 36 | 1 |
| | GM | | 01.01.2025 | | | EP-PFK1 | 36 | |
| | GM | 100,00 | 01.07.2025 | | | EP-PK3 | 30n | 1 |
| | GM | 70,00 | 01.01.2025 | | | TH-HFK3 | 33 | 1 |
| | VB II | 70,00 | 01.07.2024 | P4 | III | TH-RP2 | 18 | 1 |
| | GM | 70,00 | 01.07.2024 | | | EP-PFK1 | 36 | 1 |
| 4. Kindergarten | VB I | 100,00 | 01.07.2025 | K | VI | EP-PL2 | 45 | 1 |
| Gries | VB I | 100,00 | 01.01.2026 | K | V | EP-PFK2 | 39 | 1 |
| | VB I | 70,00 | 01.01.2025 | K | V | EP-PFK1 | 36 | 1 |
| | VB I | 100,00 | 01.01.2025 | K | V | EP-PFK2 | 39 | 1 |
| | GM | 100,00 | 01.07.2024 | | | EP-PFK1 | 36 | 1 |
| | GM | 100,00 | 01.07.2024 | | | EP-PFK2 | 39 | 1 |

| Verwaltungszweig/Abteilung/Dienststelle | Dienstnehmergruppe | Besch.-ausmaß % | Nächste Vorrückung (Datum) | Planstelle K-GBG | | Planstellen K-GMG | | Anzahl Planstellen |
|---|--------------------|-----------------|----------------------------|-------------------|--------------|-------------------|----------------------|--------------------|
| | | | | Verwendungsgruppe | Dienstklasse | Modellstelle | Stellenwert gerundet | |
| | GM | | 01.07.2024 | | | EP-PFK2 | 39n | Vertr. Karenz |
| | GM | 100,00 | 01.01.2025 | | | EP-PFK1 | 36 | 1 |
| | GM | 100,00 | 01.07.2024 | | | EP-PFK1 | 36n | 1 |
| | GM | 100,00 | 01.01.2025 | | | EP-PK3 | 30 | 1 |
| | GM | 100,00 | 01.07.2025 | | | EP-PFK1 | 36 | 1 |
| | GM | 100,00 | 01.07.2024 | | | EP-PFK2 | 39 | 1 |
| | GM | 70,00 | 01.07.2025 | | | EP-PFK1 | 36 | 1 |
| | GM | 100,00 | 01.07.2025 | | | EP-PFK1 | 36 | 1 |
| | VB I | 100,00 | 01.07.2025 | | | EP-PFK2 | 39 | 1 |
| | GM | 100,00 | 01.07.2026 | | | TH-HK3 | 33 | 1 |
| Springerin | GM | 70,00 | 01.01.2025 | | | TH-RP2 | 18 | 1 |
| Springerin | GM | 70,00 | 01.01.2026 | | | TH-HFK1 | 27 | 1 |
| | GM | 100,00 | 01.01.2026 | | | TH-RP2 | 18 | 1 |
| | GM | 70,00 | | | | TH-RP2 | 18 | 1 |
| 5. Kindergarten | VB I | 100,00 | 01.01.2026 | K | VI | EP-PL1 | 42 | 1 |
| St. Marein | VB I | 100,00 | 01.01.2026 | K | V | EP-PFK2 | 39 | 1 |
| | VB I | 70,00 | 01.07.2025 | K | V | EP-PFK1 | 36 | 1 |
| | GM | 70,00 | 01.01.2027 | | | EP-PK3 | 30 | b.KG Gries |
| | VB II | 100,00 | 01.07.2024 | P2 | IV | EP-PK2 | 27 | 1 |
| | GM | 80,00 | 01.07.2024 | | | TH-HFK3 | 33 | 1 |
| | GM | 100,00 | 01.01.2026 | | | TH-RP2 | 18 | 1 |
| 6. Kindergarten | VB I | 100,00 | 01.07.2024 | K | VI | EP-PL1 | 42 | 1 |
| St. Michael | VB I | 70,00 | 01.07.2024 | K | V | EP-PFK1 | 36 | 1 |
| | VB I | 100,00 | 01.01.2026 | K | V | EP-PFK2 | 39 | 1 |
| | VB I | 60,00 | 01.01.2026 | K | V | EP-PFK1 | 36 | 1 |
| | GM | 30,00 | 01.07.2025 | | | EP-PFK1 | 36n | b.KG Ritzing |
| | VB II | 100,00 | 01.01.2025 | P2 | IV | EP-PK2 | 27 | 1 |
| | VB II | 70,00 | 01.01.2025 | P2 | IV | TH-HFK3 | 33 | 1 |
| | VB II | 70,00 | 01.01.2026 | | | TH-RP2 | 18 | 1 |

| Verwaltungszweig/Abteilung/Dienststelle | Dienstnehmergruppe | Besch.-ausmaß % | Nächste Vorrückung (Datum) | Planstelle K-GBG | | Planstellen K-GMG | | Anzahl Planstellen |
|---|--------------------|-----------------|----------------------------|-------------------|--------------|-------------------|----------------------|--------------------|
| | | | | Verwendungsgruppe | Dienstklasse | Modellstelle | Stellenwert gerundet | |
| 7. Kindergarten | VB I | 100,00 | 01.07.2025 | K | VI | EP-PL1 | 42 | 1 |
| Ritzing | VB I | 70,00 | 01.07.2025 | K | V | EP-PFK2 | 39 | 1 |
| | GM | 100,00 | 01.01.2026 | | | EP-PFK2 | 39 | 1 |
| | GM | | 01.07.2025 | | | EP-PFK1 | 36n | |
| | GM | 100,00 | 01.07.2024 | | | EP-PFK1 | 36 | 1 |
| | GM | 85,00 | 01.01.2025 | | | TH-RP2 | 18 | 1 |
| | GM | 70,00 | 01.07.2025 | | | EP-PFK1 | 36n | 1 |
| II) 6. a) Kultur, Sport | Beamter | 100,00 | k | B | VII | F-IVa2 | 54 | 1 |
| | GM | 100,00 | 01.01.2025 | | | AK-EFB1 | 48 | 1 |
| | VB I | 100,00 | 01.07.2024 | C | V | KU-KB2A | 33 | 1 |
| Musikschule/Wolfsberg | GM | 100,00 | 01.01.2025 | | | TH-RP2 | 18 | 1 |
| | GM | 60,00 | 01.01.2025 | | | AK-RSB2A | 27 | 1 |
| Musikschule/St. Margarethen | VB II | | 01.01.2026 | | | TH-RP2 | 18 n | b. VS St. Marg. |
| Haus der Musik St. Stefan | VBII | 100,00 | 01.01.2026 | P3 | IV | TH-AT1 | 33 | 1 |
| | VB II | 70,00 | | | | TH-RP2 | 18 | 1 |
| b) Museum im Lavanthaus | GM | 100,00 | 01.07.2025 | | | KU-KB3 | 36 | 1 |
| | VB II | | | | | TH-RP2 | 18 n | b. HdM |
| c) Bücherei | Beamte | 100,00 | k | C | V | AK-ESB2B | 39 | 1 |
| | VB I | 50,00 | 01.01.2025 | D | IV | KU-RKB1 | 18 | 1 |
| | Beamte | 100,00 | k | C | V | AK-RSB2B | 27 | 1 |
| | GM | 100,00 | 01.01.2025 | | | KU-RKB4 | 27 | 1 |

| Verwaltungszweig/Abteilung/Dienststelle | Dienstnehmergruppe | Besch.-ausmaß % | Nächste Vorrückung (Datum) | Planstelle K-GBG | | Planstellen K-GMG | | Anzahl Planstellen |
|--|--------------------|-----------------|----------------------------|-------------------|--------------|-------------------|----------------------|--------------------|
| | | | | Verwendungsgruppe | Dienstklasse | Modellstelle | Stellenwert gerundet | |
| III) Infrastruktur und Technik | | | | | | | | |
| III) 1. Tiefbau, Straßen- und Wasserbau | GM | 100,00 | 01.01.2025 | | | F-IIa3 | 75 | 1 |
| | VB I | 100,00 | 01.01.2026 | C | V | TH-FT2 | 45 | 1 |
| | GM | 70,00 | 01.01.2026 | | | AK-EFB1 | 48 | 1 |
| | Beamte | 100,00 | 01.01.2025 | B | VI | AK-SSB2B | 36 | 1 |
| | VB I | 100,00 | 01.07.2024 | C | V | TH-FT2 | 45 | 1 |
| | Beamte | 100,00 | k | C | V | AK-RSB3 | 30 | 1 |
| | GM | 100,00 | 01.01.2025 | | | AK-SSB2B | 36 | 1 |
| III) 2. Hochbau und Stadtplanung | GM | | 01.01.2025 | | | F-IIa3 | 75n | bei Tiefbau |
| | GM | 100,00 | 01.07.2024 | | | AK-EFB1 | 48 | 1 |
| | Beamter | 100,00 | 01.01.2025 | B | VII | F-ID2FT4 | 54 | 1 |
| | GM | 100,00 | 01.01.2024 | | | TH-FT4 | 51 | 1 |
| | GM | 100,00 | 01.01.2025 | | | TH-FT4 | 51 | 1 |
| | Beamter | 100,00 | 01.01.2025 | B | VII | TH-FT3B | 48 | 1 |
| | GM | 100,00 | 01.01.2025 | | | TH-FT3A | 48 | 1 |
| | VBI | 70,00 | 01.07.2025 | C | V | AK-RSB3 | 30 | 1 |
| III) 3. Raumplanung, Geografisches Informationssystem (GIS), Vermessung | Beamter | 100,00 | k | A | VIII | KU-EKB3 | 63 | 1 |
| | GM | 100,00 | 01.01.2026 | | | TH-FT4 | 51 | 1 |
| | VB I | 50,00 | 01.07.2024 | C | V | AK-RSB3 | 30 | 1 |
| | VB I | 100,00 | 01.07.2024 | C | V | AK-SSB1 | 33 | 1 |

| Verwaltungszweig/Abteilung/Dienststelle | Dienstnehmergruppe | Besch.-ausmaß % | Nächste Vorrückung (Datum) | Planstelle K-GBG | | Planstellen K-GMG | | Anzahl Planstellen |
|---|--------------------|-----------------|----------------------------|-------------------|--------------|-------------------|----------------------|--------------------|
| | | | | Verwendungsgruppe | Dienstklasse | Modellstelle | Stellenwert gerundet | |
| III) 4. Städtischer Bauhof, Sportstätten | VBI | 100,00 | 01.01.2026 | B | VII | F-IVa3 | 57 | 1 |
| | GM | 100,00 | 01.01.2025 | | | AK-FB2B | 48 | 1 |
| | VBI | 100,00 | 01.01.2025 | C | V | AK-SSB1 | 33 | 1 |
| | GM | 100,00 | 01.01.2026 | | | TH-FA2 | 42 | 1 |
| Verrechnung | VB I | 100,00 | 01.07.2024 | C | V | AK-SSB1 | 33 | 1 |
| 50% Verrechnung/Bauhof | VB I | 100,00 | 01.01.2026 | C | V | AK-SSB1 | 33 | 1 |
| | GM | 70,00 | 01.07.2024 | | | AK-RSB3A | 30 | 1 |
| Städtischer Bauhof | VB II | 100 | 01.01.2026 | P1 | V | TH-FA1 | 39 | 1 |
| | GM | 100,00 | 01.07.2025 | | | TH-FA1 | 39 | 1 |
| | GM | 100,00 | 01.01.2025 | | | TH-HFK3 | 33 | 1 |
| | VB II | 100,00 | 01.07.2024 | P1 | V | TH-FA1 | 39 | 1 |
| | VB II | 100,00 | 01.07.2024 | P1 | V | TH-FA1 | 39 | 1 |
| | GM | | 01.07.2025 | | | TH-FA1 | 39n | |
| | VB II | 100,00 | 01.01.2026 | P1 | V | TH-HFK1 | 27 | 1 |
| | GM | 100,00 | 01.07.2025 | | | TH-HFK3 | 33 | 1 |
| | VB II | 100,00 | 01.01.2026 | P3 | IV | TH-BK3 | 30 | 1 |
| | VB II | 100,00 | 01.07.2025 | P2 | IV | TH-HFK4 | 36 | 1 |
| | VB II | 100,00 | 01.01.2026 | P2 | IV | TH-BK3 | 30 | 1 |
| | VB II | 100,00 | 01.07.2024 | P2 | IV | TH-HFK3 | 33 | 1 |
| | GM | 100,00 | 01.07.2025 | | | TH-HK2B | 21 | 1 |
| | VB II | 100,00 | 01.01.2026 | P2 | IV | TH-BK3 | 30 | 1 |
| | GM | 100,00 | 01.07.2024 | | | TH-HFK2 | 30 | 1 |
| | VBII | 100,00 | 01.07.2024 | | | TH-HFK4 | 36 | 1 |
| | GM | 100,00 | 01.07.2025 | | | TH-BK3 | 30 | 1 |
| | GM | 100,00 | 01.01.2025 | | | TH-HK3 | 24 | 1 |
| | VB II | 100,00 | 01.07.2024 | P2 | IV | TH-BK3 | 30 | 1 |
| | VB II | 100,00 | 01.07.2024 | P2 | IV | TH-HFK3 | 33 | 1 |
| | GM | 100,00 | 01.07.2024 | | | TH-HK3 | 24 | 1 |
| | VB II | 100,00 | 01.07.2023 | P2 | IV | TH-HFK4 | 36 | 1 |

| Verwaltungszweig/Abteilung/Dienststelle | Dienstnehmergruppe | Besch.-ausmaß % | Nächste Vorrückung (Datum) | Planstelle K-GBG | | Planstellen K-GMG | | Anzahl Planstellen |
|---|--------------------|-----------------|----------------------------|-------------------|--------------|-------------------|----------------------|--------------------|
| | | | | Verwendungsgruppe | Dienstklasse | Modellstelle | Stellenwert gerundet | |
| | VB II | 100,00 | 01.01.2026 | P2 | IV | TH-BK3 | 30 | 1 |
| | VB II | 100,00 | 01.01.2026 | P2 | IV | TH-HK2B | 21 | 1 |
| | GM | 100,00 | 01.01.2026 | | | TH-HFK4 | 36 | 1 |
| | GM | 100,00 | 01.01.2026 | | | TH-HFK4 | 36 | 1 |
| | VB II | | 01.01.2026 | P2 | IV | TH-HFK3 | 33n | |
| | VBII | 100,00 | 01.01.2026 | P4 | III | TH-HFK3 | 33 | 1 |
| | VB II | 100,00 | 01.07.2025 | P3 | IV | TH-HFK3 | 33 | 1 |
| | GM | 100,00 | 01.07.2024 | | | TH-HFK4 | 36 | 1 |
| | GM | 100,00 | 01.07.2024 | | | TH-BK3 | 30 | 1 |
| | GM | 100,00 | 01.07.2024 | | | TH-HFK1 | 27 | 1 |
| | GM | 100,00 | 01.07.2024 | | | TH-HK3 | 21 | 1 |
| | GM | 100,00 | 01.01.2025 | | | TH-HK3 | 24 | 1 |
| Städtischer Bauhof | GM | 100,00 | 01.07.2025 | | | TH-HK3 | 24 | 1 |
| | GM | 100,00 | 01.07.2025 | | | TH-HK2B | 21 | 1 |
| | GM | 100,00 | 01.01.2026 | P2 | IV | TH-HFK3 | 33 | 1 |
| | GM | 100,00 | 01.01.2026 | | | TH-HK2B | 21 | 1 |
| | GM | 100,00 | 01.07.2025 | | | TH-HFK1 | 27 | 1 |
| | VB II | 100,00 | 01.01.2025 | P3 | III | TH-HK2B | 21 | 1 |
| | GM | 100,00 | 01.07.2025 | | | TH-HK3 | 24 | 1 |
| | VB II | 100,00 | 01.07.2024 | P3 | III | TH-HK2B | 21 | 1 |
| | VB II | 100,00 | 01.01.2026 | P3 | III | TH-HK2B | 21 | 1 |
| | GM | 100,00 | 01.07.2025 | | | TH-HFK4 | 36 | 1 |
| | VB II | 100,00 | 01.01.2026 | P3 | III | TH-HK2B | 21 | 1 |
| | VB II | 100,00 | 01.01.2025 | P3 | III | TH-HK2B | 21 | 1 |
| | VB II | 100,00 | 01.01.2025 | P3 | III | TH-HK2B | 21 | 1 |
| | GM | 100,00 | 01.07.2025 | | | TH-BK3 | 30 | 1 |
| | GM | 100,00 | 01.07.2025 | | | TH-BK3 | 30 | 1 |
| | GM | 100,00 | 01.07.2024 | | | TH-HK3 | 24 | 1 |
| | GM | 100,00 | 01.07.2025 | | | TH-HK2B | 21 | 1 |

| Verwaltungszweig/Abteilung/Dienststelle | Dienstnehmer- gruppe | Besch.- ausmaß % | Nächste Vorrückung (Datum) | Planstelle K-GBG | | Planstellen K-GMG | | Anzahl Planstellen |
|--|-------------------------|---------------------|----------------------------------|------------------------|-------------------|-------------------|-----------------------------|-----------------------|
| | | | | Verwendungs- gruppe | Dienst- klasse | Modell- stelle | Stellen wert gerundet | |
| | GM | 100,00 | 01.01.2026 | | | TH-H2B | 21 | 1 |
| | GM | 100,00 | 01.01.2026 | | | TH-HK3 | 24 | 1 |
| | GM | 100,00 | 01.01.2025 | | | TH-HK3 | 24 | 1 |
| | GM | 85,33 | 01.01.2025 | | | TH-HK3 | 24 | 1 |
| | VB II | 40,00 | 01.07.2024 | P4 | III | TH-RP2 | 18n | 1 |
| | VB II | 60,00 | 01.07.2024 | P4 | III | TH-HFK1 | 27 | |
| Sportstätten | VB II | | 01.01.2025 | P1 | V | TH-FA1 | 39 | |
| | VB II | 100,00 | 01.07.2025 | P1 | V | TH-FA1 | 39n | 1 |
| | GM | 100,00 | 01.01.2026 | | | TH-HFK1 | 27 | 1 |
| | GM | 100,00 | 01.01.2025 | | | TH-AT1 | 33 | 1 |
| | | | | | | | | |
| III) 5. Umwelt, Landwirtschaft und Öffentlicher Verkehr | GM | 100,00 | 01.07.2025 | | | TH-AT3 | 39 | 1 |
| | GM | 100,00 | 01.01.2025 | | | AK-EFB3 | 54 | 1 |
| | GM | 100,00 | 01.01.2026 | | | AK-SSB4 | 42 | 1 |
| | VB I | | 01.01.2025 | D | IV | AK-RSB2B | 27n | 1 |
| | GM | 50,00 | 01.07.2024 | | | AK-SSB1 | 33 | 1 |
| | GM | 100,00 | 01.07.2025 | | | TH-HK2B | 21 | 1 |
| | GM | 70,00 | | | | TH-RP2 | 18 | 1 |
| | GM | 100,00 | 01.07.2024 | | | TH-HFK3 | 33 | 1 |
| | | | | | | | | |
| IV) Finanz- und Wirtschaftsverwaltung | | | | | | | | |
| IV) 1. a) Allgemeine Haushalts- angelegenheiten | GM | 100,00 | 01.07.2024 | | | F-IIa2 | 72 | 1 |
| | GM | 100,00 | | | | AK-EFB3 | 54 | 1 |
| | VB I | | 01.01.2026 | B | VI | AK-SSB3 | 39n | |
| | GM | 100,00 | 01.07.2024 | | | AK-SSB2B | 36 | 1 |
| | GM | 100,00 | 01.07.2025 | | | AK-SSB2B | 36 | 1 |
| | GM | 100,00 | 01.07.2024 | | | AK-SSB3 | 39 | 1 |
| b) Kasse | Beamte | 100,00 | k | B | VI | AK-SSB3 | 39 | 1 |
| | GM | 100,00 | 01.07.2025 | | | KU-KB1 | 30 | 1 |

| Verwaltungszweig/Abteilung/Dienststelle | Dienstnehmergruppe | Besch.-ausmaß % | Nächste Vorrückung (Datum) | Planstelle K-GBG | | Planstellen K-GMG | | Anzahl Planstellen |
|---|--------------------|-----------------|----------------------------|--------------------|--------------|-------------------|----------------------|--------------------|
| | | | | Verwendungsgruppe | Dienstklasse | Modellstelle | Stellenwert gerundet | |
| c) Exekution/Versicherung | Beamter | 100,00 | k | B | VI | AK-SSB3 | 39 | 1 |
| | VB I | 50,00 | 01.01.2025 | C | V | AK-RSB3 | 30 | 1 |
| IV) 2. Buchhaltung | Beamte | 100,00 | k | B | VII | AK-FB1B | 45 | 1 |
| | Beamter | 100,00 | k | C | V | AK-SSB2A | 36 | 1 |
| | GM | 100,00 | 01.07.2025 | | | AK-SSB2A | 36 | 1 |
| | GM | 100,00 | 01.01.2026 | | | AK-SSB1 | 33 | 1 |
| | GM | 100,00 | 01.07.2026 | | | AK-SSB1 | 33 | 1 |
| IV) 3. Abgaben, Steuern | VB I | 100,00 | 01.01.2025 | B | VII | F-IVG2EFB2 | 54 | 1 |
| | VBI | 100,00 | 01.07.2024 | B | VI | AK-SSB3 | 39 | 1 |
| | GM | 100,00 | 01.07.2024 | | | KU-KB2B | 33 | 1 |
| | GM | 100,00 | 01.07.2025 | | | AK-SSB2B | 36 | 1 |
| Stadtgemeinde gesamt | Äquivalente=/100 | 26734,08 | | | | | 9630,00 | 288,00 |
| | | | | A N H A N G | | | | |
| 1. Gemeindeservicezentrum | | | | | | | | |
| Abt. Pensionen und Beamtendienstrecht | Beamter | 100,00 | k | B | VII | | | 1 |
| 2. Tourismus (Verband) | | | | | | | | |
| Verbandsangelegenheiten | Beamter | 100,00 | k | B | VII | AK-ESB4 | 45 | 1 |

| Verwaltungszweig/Abteilung/Dienststelle | Dienstnehmergruppe | Besch.-ausmaß % | Nächste Vorrückung (Datum) | Planstelle K-GBG | | Planstellen K-GMG | | Anzahl Planstellen |
|---|--------------------|-----------------|----------------------------|--|--------------|-------------------|----------------------|--------------------|
| | | | | Verwendungsgruppe | Dienstklasse | Modellstelle | Stellenwert gerundet | |
| | | | | A N H A N G | | | | |
| | | | | Wolfsberger Stadtwerke | | | | |
| 1. Wolfsberger Stadtwerke | | | | | | | | |
| | | | | | | | | |
| | VB II | 100,00 | 01.07.2024 | P2 | IV | | | 1 |
| | VB II | 100,00 | 01.07.2025 | P2 | IV | | | 1 |
| | VB II | 100,00 | 01.07.2025 | P2 | IV | | | 1 |
| | VB II | 100,00 | 01.01.2026 | P2 | IV | | | 1 |
| | VB II | 100,00 | 01.01.2026 | P3 | III | | | 1 |
| | VB II | 100,00 | 01.01.2025 | P3 | III | | | 1 |
| | GM | 20,00 | 01.07.2025 | | | | | 1 |
| | | | | | | | | |
| | | | | | | | | |
| | VB II | 100,00 | 01.01.2026 | P1 | V | | | 1 |
| | VB II | 100,00 | 01.01.2026 | P2 | IV | | | 1 |
| | VB II | 100,00 | 01.07.2025 | P1 | V | | | 1 |
| Stadtwerke GmbH gesamt | Äquivalente=/100 | 920,00 | | | | | 0,00 | 10,00 |
| | | | | | | | | |
| | | | | | | | | |
| Gesamt mit Anhang | Äquivalente=/100 | 27854,08 | | | | | 9630,00 | 300,00 |
| | | | | | | | | |
| | | | | Nicht ständig beschäftigte Personen | | | | |

| Verwaltungszweig/Abteilung/Dienststelle | Dienstnehmer- gruppe | Besch.- ausmaß % | Nächste Vorrückung (Datum) | Planstelle K-GBG | | Planstellen K-GMG | | Anzahl Planstellen |
|---|-------------------------|---------------------|----------------------------------|------------------------|-------------------|-------------------|-----------------------------|-----------------------|
| | | | | Verwendungs- gruppe | Dienst- klasse | Modell- stelle | Stellen wert gerundet | |
| | | | | | | | | |
| I) 13. Volksschule | | 2,50 | | P5 | III | | | 1 |
| d.2) St. Margarethen | | | | | | | | |
| | | | | | | | | |
| I) 13. Volksschule | | 2,75 | | P5 | III | | | 1 |
| d.3) St. Marein | | | | | | | | |
| | | | | | | | | |
| I) 13. Volksschule | | 3,00 | | P5 | III | | | 1 |
| d.4) Prebl | | | | | | | | |
| | | | | | | | | |
| I) 13. Volksschule | | 5,50 | | P5 | III | | | 1 |
| d.7) St. Michael | | | | | | | | |
| | Äquivalente | 0,14 | | | | | 0,00 | 4,00 |

Nachweis über die Leistungen für Personal / Finanzierung

| Gruppe | Abschnitt | Ansatz | Geldbezüge für Beamte Verwaltung 500000 - 500999 | Geldbezüge für VB I 510000 - 510999 | Geldbezüge für VB II 511000 - 511999 | Geldbezüge Angestellte nicht ganzjährig 522000 - 522999 | Geldbezüge Arbeiter nicht ganzjährig 523000 - 523999 | sonst. Aufwandsentschädigungen 563000 - 563999 | Mehreinstellungsvergütungen 565000 - 565999 | Zuwendung für Dienstjubiläen 566000 - 566999 | Belohnungen und Geldaushilfen 567000 - 567999 | sonstige Nebengebühren 569000 - 569999 | DGB Familienbeihilfe 580000 - 580999 | sonstige DGB 582000 - 582099 |
|--------|-----------|--|--|-------------------------------------|--------------------------------------|---|--|--|---|--|---|--|--------------------------------------|------------------------------|
| 0 | 00 | 000000 Gewählte Gemeindeorgane | | | | | | | | | | | | |
| | 01 | 010000 Zentralamt | 390.800 | 1.190.000 | 206.000 | 4.000 | | 18.100 | 62.500 | | 4.000 | 45.500 | 63.900 | 349.000 |
| | | 011000 Personalamt | 120.000 | 212.200 | | 2.400 | | 2.800 | 10.100 | | 1.000 | 10.900 | 13.100 | 52.400 |
| | | 012010 Hilfsamt - Gemeindegemeinschaftszentrum GSZ (vorm. Pensionsfonds) | 115.200 | | | | | 2.400 | 6.100 | | 100 | 3.300 | | 3.700 |
| | | 016000 Elektronische Datenverarbeitung | | 247.100 | | 2.200 | | | | | 300 | 3.100 | 9.200 | 51.000 |
| | 02 | 020000 Rechtsamt | | 232.300 | | 2.400 | | | 15.500 | | 300 | 1.100 | 12.000 | 43.100 |
| | | 022000 Standesamt und Staatsbürgerschaft | 205.000 | 178.900 | | 1.200 | | 5.000 | 12.000 | | 600 | 12.700 | 7.100 | 46.200 |
| | | 023000 Einwohneramt | 70.200 | 96.900 | | 1.200 | | 1.300 | | | 300 | 9.100 | 6.600 | 24.500 |
| | | 024000 Wahlamt | | | | | | | 35.000 | | | | 1.000 | |
| | | 029000 Amtsgebäude (Rathaus) | | | 157.600 | | | | 3.000 | | 400 | | 4.900 | 35.000 |
| | | 029010 Amtsgebäude (Alte Post) | | | 33.300 | | | | | | 100 | | | 6.600 |
| | 03 | 030000 Bauamt | 487.400 | 768.900 | | 2.400 | | 7.600 | 28.000 | 20.000 | 2.700 | 44.700 | 36.800 | 171.400 |
| | | Summe Gruppe 0 | 1.388.600 | 2.926.300 | 396.900 | 15.800 | | 37.200 | 172.200 | 20.000 | 9.800 | 130.400 | 154.600 | 782.900 |
| 1 | 13 | 131000 Bau- und Feuerpolizei | 69.100 | 264.700 | | 1.200 | | | 1.500 | | 600 | 2.500 | 12.400 | 59.800 |
| | 16 | 163010 Freiwillige Feuerwehr (Gemeindefeuerwehr Wolfsberg) | | | | | | 8.200 | | | | | | |
| | | Summe Gruppe 1 | 69.100 | 264.700 | | 1.200 | | 8.200 | 1.500 | | 600 | 2.500 | 12.400 | 59.800 |
| 2 | 21 | 211010 Volksschule Wolfsberg | | | 278.500 | | 2.400 | | 2.000 | | 1.000 | | 7.400 | 59.800 |
| | | 211050 Volksschule St.Margarethen | | 1.200 | 67.700 | | 1.200 | | 1.000 | | 300 | | 1.900 | 14.500 |
| | | 211080 Volksschule VS St.Marein | | 1.300 | 73.100 | | 1.200 | 100 | | | 200 | | 1.500 | 16.100 |
| | | 211110 Volksschule Prebl | | 1.400 | 50.000 | | | | | | 200 | | 1.900 | 10.500 |
| | | 211120 Volksschule St.Stefan | | 8.900 | 118.000 | | 1.200 | | 3.000 | | 400 | | 4.700 | 27.200 |
| | | 211130 Volksschule St.Johann | | | 153.200 | | | | 1.600 | | 200 | 2.000 | 2.300 | 22.800 |
| | | 211180 Volksschule St.Michael | | 2.600 | 77.800 | | | | 1.600 | | 100 | 1.000 | 3.000 | 16.800 |
| | 24 | 240010 Kindergarten Wolfsberg-Reding | | 642.700 | 246.600 | 2.400 | | | 400 | | 1.800 | | 29.300 | 198.300 |
| | | 240030 Kindergarten St.Stefan | | 447.700 | 142.100 | 1.200 | | | | | 1.800 | | 20.300 | 123.800 |
| | | 240040 Kindergarten St.Margarethen | | 210.500 | 110.800 | 1.200 | | | | | 800 | | 11.900 | 67.700 |

| Gruppe | Abschnitt | Ansatz | Reisegebühren 724000 - 724999 | Gesamtsumme | |
|-----------------------|-----------------------|--|----------------------------------|----------------|------------------|
| 0 | 00 | 000000 Gewählte Gemeindeorgane | 5.900 | 5.900 | |
| | 01 | 010000 Zentralamt | 17.800 | 2.351.600 | |
| | | 011000 Personalamt | 500 | 425.400 | |
| | | 012010 Hilfsamt - Gemeindeservicezentrum GSZ (vorm. Pensionsfonds) | | 130.800 | |
| | | 016000 Elektronische Datenverarbeitung | 500 | 313.400 | |
| | 02 | 020000 Rechtsamt | | 306.700 | |
| | | 022000 Standesamt und Staatsbürgerschaft | 400 | 469.100 | |
| | | 023000 Einwohneramt | 100 | 210.200 | |
| | | 024000 Wahlamt | 100 | 36.100 | |
| | | 029000 Amtsgebäude (Rathaus) | 2.000 | 202.900 | |
| | | 029010 Amtsgebäude (Alte Post) | | 40.000 | |
| | 03 | 030000 Bauamt | 2.600 | 1.572.500 | |
| | Summe Gruppe 0 | | | 29.900 | 6.064.600 |
| | 1 | 13 | 131000 Bau- und Feuerpolizei | 300 | 412.100 |
| 16 | | 163010 Freiwillige Feuerwehr (Gemeindefeuerwehr Wolfsberg) | | 8.200 | |
| Summe Gruppe 1 | | | 300 | 420.300 | |
| 2 | 21 | 211010 Volksschule Wolfsberg | 100 | 351.200 | |
| | | 211050 Volksschule St.Margarethen | | 87.800 | |
| | | 211080 Volksschule VS St.Marein | | 93.500 | |
| | | 211110 Volksschule Prebl | | 64.000 | |
| | | 211120 Volksschule St.Stefan | 400 | 163.800 | |
| | | 211130 Volksschule St.Johann | 400 | 182.500 | |
| | | 211180 Volksschule St.Michael | 200 | 103.100 | |
| | 24 | 240010 Kindergarten Wolfsberg- Reding | 500 | 1.122.000 | |
| | | 240030 Kindergarten St.Stefan | 600 | 737.500 | |
| | | 240040 Kindergarten St.Margarethen | 400 | 403.300 | |

| Gruppe | Abschnitt | Ansatz | Geldbezüge für Beamte Verwaltung 500000 - 500999 | Geldbezüge für VB I 510000 - 510999 | Geldbezüge für VB II 511000 - 511999 | Geldbezüge Angestellte nicht ganzjährig 522000 - 522999 | Geldbezüge Arbeiter nicht ganzjährig 523000 - 523999 | sonst. Aufwandsentschädigungen 563000 - 563999 | MehreLeistungsvergütungen 565000 - 565999 | Zuwendung für Dienstjubiläen 566000 - 566999 | Belohnungen und Geldaushilfen 567000 - 567999 | sonstige Nebengebühren 569000 - 569999 | DGB Familienbeihilfe 580000 - 580999 | sonstige DGB 582000 - 582099 | |
|--------------------------------------|-----------------------|---|--|-------------------------------------|--------------------------------------|---|--|--|---|--|---|--|--------------------------------------|------------------------------|--------|
| 2 | 24 | 240050 Kindergarten Wolfsberg-Gries | | 675.800 | 159.100 | 3.600 | | | 700 | | 2.200 | | 30.900 | 177.800 | |
| | | 240060 Kindergarten St.Marein | | 203.800 | 125.500 | 1.200 | | | 200 | | 600 | 700 | 12.200 | 69.100 | |
| | | 240070 Kindergarten St.Michael | | 223.400 | 108.700 | 1.200 | 2.000 | | 200 | | 1.100 | 1.500 | 12.300 | 70.500 | |
| | | 240080 Kindergarten Wolfsberg-Ritzing | | 232.500 | 34.000 | 1.200 | | | | 100 | | 400 | | 9.900 | 57.100 |
| | | 240090 Kinderhort Prebl | | | | 3.800 | | | | | | | | 100 | 800 |
| | 27 | 273000 Volksbüchereien | 117.100 | 65.500 | 32.300 | | | | 2.400 | | 500 | 5.700 | 6.600 | 22.500 | |
| Summe Gruppe 2 | | | 117.100 | 2.717.300 | 1.781.200 | 12.000 | 8.000 | 100 | 13.200 | 11.600 | 10.900 | 156.200 | 955.300 | | |
| 3 | 30 | 300000 Kulturamt | 154.300 | 68.200 | | 4.800 | | 1.900 | 7.500 | | 100 | 4.900 | 3.000 | 17.400 | |
| | 31 | 312000 Maßn. z. Förd. d. bildenden Künste (Stadtgalerie) | | | 2.000 | | | | | | | | 100 | 400 | |
| | 32 | 320000 Musikschule Wolfsberg | | 24.500 | 24.200 | | | | | 700 | | 200 | | 1.800 | 10.400 |
| | | 320010 Musikschule St. Margarethen | | | 10.700 | | | | | | | | | | 2.100 |
| | | 320020 Musikschule St. Stefan | | | 9.700 | | 1.200 | | | | 100 | | | 400 | 1.900 |
| | 34 | 340000 Museum im Lavanthaus | | 68.900 | 2.100 | 2.400 | 5.000 | 300 | | | 200 | 800 | 2.600 | 15.000 | |
| | 38 | 380000 Haus der Musik St. Stefan | | | 37.000 | | | | | 2.000 | | 100 | 1.300 | 7.100 | |
| Summe Gruppe 3 | | | 154.300 | 161.600 | 85.700 | 7.200 | 6.200 | 2.200 | 10.200 | 700 | 5.700 | 9.200 | 54.300 | | |
| 5 | 58 | 580000 Tierheim | | 23.700 | 73.700 | | 8.500 | | | | 300 | | 4.000 | 23.000 | |
| | Summe Gruppe 5 | | | | 23.700 | 73.700 | | 8.500 | | | 300 | | 4.000 | 23.000 | |
| 7 | 77 | 771040 Maßn.Förd.Fremdenverk.versch.Vernstalt.-Tourismusverband | 145.300 | | | | | 2.000 | 6.000 | | 100 | 3.300 | | 3.700 | |
| | Summe Gruppe 7 | | | 145.300 | | | | 2.000 | 6.000 | | 100 | 3.300 | | 3.700 | |
| 8 | 80 | 801000 Liegenschaftsverwaltung | | 97.500 | 48.300 | | | | 2.500 | | 200 | 5.000 | 5.600 | 31.700 | |
| | 82 | 820000 Wirtschaftshöfe | | 132.200 | 2.892.700 | 6.800 | 6.000 | 16.000 | 72.500 | | 13.500 | 97.100 | 83.900 | 600.300 | |
| | | 825000 Tierkörperbeseitigung und -verwertung | | | 14.900 | | | | | | 100 | | 600 | 3.200 | |
| | 85 | 850010 Wasserversorgung Wolfsberg | | | 103.100 | | | | | 5.000 | | 500 | 9.500 | 3.300 | 21.700 |
| 851010 Abwasserbeseitigung Wolfsberg | | | | 55.400 | | | | | 2.000 | | 200 | 5.500 | 2.200 | 12.300 | |

| Gruppe | Abschnitt | Ansatz | Reisegebühren 724000 - 724999 | Gesamtsumme | |
|--------|-------------------------------|---|----------------------------------|------------------|--------|
| 2 | 24 | 240050 Kindergarten Wolfsberg-Gries | 1.300 | 1.051.400 | |
| | | 240060 Kindergarten St.Marein | 200 | 413.500 | |
| | | 240070 Kindergarten St.Michael | 600 | 421.500 | |
| | | 240080 Kindergarten Wolfsberg-Ritzing | | 335.200 | |
| | | 240090 Kinderhort Prebl | | 4.700 | |
| | 27 | 273000 Volksbüchereien | 200 | 252.800 | |
| | Summe Gruppe 2 | | 4.900 | 5.787.800 | |
| 3 | 30 | 300000 Kulturamt | 200 | 262.300 | |
| | 31 | 312000 Man. z. Frd. d. bildenden Knste (Stadtgalerie) | | 2.500 | |
| | | 32 | 320000 Musikschule Wolfsberg | | 61.800 |
| | | 320010 Musikschule St. Margarethen | | 12.800 | |
| | 320020 Musikschule St. Stefan | | 13.300 | | |
| | 34 | 340000 Museum im Lavanthaus | 500 | 97.800 | |
| | 38 | 380000 Haus der Musik St. Stefan | 100 | 47.600 | |
| | Summe Gruppe 3 | | 800 | 498.100 | |
| 5 | 58 | 580000 Tierheim | | 133.200 | |
| | Summe Gruppe 5 | | | 133.200 | |
| 7 | 77 | 771040 Man.Frd.Fremdenverk.versch.Vernstalt.-Tourismusverband | | 160.400 | |
| | | Summe Gruppe 7 | | 160.400 | |
| 8 | 80 | 801000 Liegenschaftsverwaltung | 3.000 | 193.800 | |
| | 82 | 820000 Wirtschaftshfe | 111.100 | 4.032.100 | |
| | | 825000 Tierkrperbeseitigung und -verwertung | | 18.800 | |
| | 85 | 850010 Wasserversorgung Wolfsberg | 5.900 | 149.000 | |
| | | 851010 Abwasserbeseitigung Wolfsberg | 2.500 | 80.100 | |

| Gruppe | Abschnitt | Ansatz | Geldbezüge für Beamte Verwaltung 500000 - 500999 | Geldbezüge für VB I 510000 - 510999 | Geldbezüge für VB II 511000 - 511999 | Geldbezüge Angestellte nicht ganzjährig 522000 - 522999 | Geldbezüge Arbeiter nicht ganzjährig 523000 - 523999 | sonst. Aufwandsentschädigun gen 563000 - 563999 | Mehrleistungsvergütun gen 565000 - 565999 | Zuwendung für Dienstjubiläen 566000 - 566999 | Belohnungen und Geldaushilfen 567000 - 567999 | sonstige Nebengebühren 569000 - 569999 | DGB Familienbeihilfe 580000 - 580999 | sonstige DGB 582000 - 582099 | |
|---------------------|-----------|--------------------------------------|---|--|---|---|--|--|---|--|---|--|---|---------------------------------|-------|
| 8 | 85 | 852010 Müllbeseitigung | | | 289.100 | | | 7.300 | 2.900 | | 6.000 | 12.100 | 8.600 | 61.900 | |
| | | 853010 Wohn- und Geschäftsgebäude | 66.300 | 212.700 | 54.100 | 5.600 | | 300 | 2.900 | | | 7.200 | 11.000 | 59.400 | |
| | | 858000 Stadtwerke Wolfsberg | | 10.500 | | 2.400 | | | | | | | | 400 | 2.300 |
| | | Summe Gruppe 8 | 66.300 | 452.900 | 3.457.600 | 14.800 | 6.000 | 23.600 | 87.800 | 20.500 | 136.400 | 115.600 | 792.800 | | |
| 9 | 90 | 900000 Finanzverwaltung | 303.000 | 644.300 | | 1.200 | | | 17.000 | | 1.700 | 19.000 | 26.200 | 145.800 | |
| | | Summe Gruppe 9 | 303.000 | 644.300 | | 1.200 | | | 17.000 | | 1.700 | 19.000 | 26.200 | 145.800 | |
| Summe gesamt | | | 2.243.700 | 7.190.800 | 5.795.100 | 52.200 | 28.700 | 73.300 | 307.900 | 20.000 | 45.300 | 308.200 | 478.200 | 2.817.600 | |

| Gruppe | Abschnitt | Ansatz | Reisegebühren 724000 - 724999 | Gesamtsumme |
|---------------------|-----------------------|--------------------------------------|----------------------------------|-------------------|
| 8 | 85 | 852010 Müllbeseitigung | 12.000 | 399.900 |
| | | 853010 Wohn- und Geschäftsgebäude | 5.100 | 424.600 |
| | | 858000 Stadtwerke Wolfsberg | | 15.600 |
| | Summe Gruppe 8 | | 139.600 | 5.313.900 |
| 9 | 90 | 900000 Finanzverwaltung | 3.100 | 1.161.300 |
| | Summe Gruppe 9 | | 3.100 | 1.161.300 |
| Summe gesamt | | | 178.600 | 19.539.600 |

Personaldaten iSd ÖStp (Anlage 4)

| Gruppe 1 - gesamt | Dienstverhältnis zu Gemeinde, dienstleistend in einer Dienststelle, bezahlt aus dem Budget von Gemeinde | | Personalaufwendungen | | | | |
|--|---|-------------------|--------------------------------------|--------------------------------------|--------------------------------------|------------------------------|------------------------------|
| | Köpfe ³⁾ | VBÄ ³⁾ | davon melden Gemeinden optional | | | | gesamt |
| Bezüge (Unterklasse 50-52) | | | Nebengebühren (Unterklasse 56) | Dienstgeberbeiträge (Unterklasse 58) | Weitere Aufwendungen | Kontenklasse 5 ²⁾ | |
| Beamtinnen und Beamte | 25,00 | 24,40 | 2 243 700,00 | | | | |
| Vertragsbedienstete | 268,00 | 235,52 | 12 985 900,00 | | | | |
| KV-Bedienstete (Kollektivvertrag) | k.A. | k.A. | 80 900,00 | | | | |
| Nicht zuordenbar | k.A. | k.A. | | | | | |
| Summe | 293,00 | 259,92 | 15 310 500,00 | 754 700,00 | 3 347 000,00 | 54 000,00 | 19 466 200,00 |
| darunter (Teilmengen der Gruppe 1) | | | Länder und Gemeinden melden optional | | | | |
| | Köpfe ³⁾ | VBÄ ³⁾ | Bezüge (Unterklasse 50-52) | Nebengebühren (Unterklasse 56) | Dienstgeberbeiträge (Unterklasse 58) | Weitere Aufwendungen | Kontenklasse 5 ²⁾ |
| Musikschullehrerinnen und -lehrer | k.A. | k.A. | | | | | |
| Elementarpädagoginnen und -pädagogen | 54,00 | 48,20 | | | | | |
| Bedienstete nicht-ausgliederter Krankenanstalten | k.A. | k.A. | | | | | |
| Lehrlinge | k.A. | k.A. | | | | | |
| Summe | 57,00 | 51,20 | | | | | |

| Gruppe 2 - gesamt | Dienstverhältnis zu Gemeinde, nicht dienstleistend bei Gemeinde ¹⁴ , bezahlt aus dem Budget von Gemeinde | | Personalaufwendungen | | | | |
|----------------------------|---|-------------------|---------------------------------|--------------------------------------|----------------------|------------------------------|--------|
| | Köpfe ³⁾ | VBÄ ³⁾ | davon melden Gemeinden optional | | | | gesamt |
| Bezüge (Unterklasse 50-52) | | | Nebengebühren (Unterklasse 56) | Dienstgeberbeiträge (Unterklasse 58) | Weitere Aufwendungen | Kontenklasse 5 ²⁾ | |
| Beamtinnen und Beamte | k.A. | k.A. | | | | | |
| Vertragsbedienstete | k.A. | k.A. | | | | | |
| Nicht zuordenbar | k.A. | k.A. | | | | | |
| Summe | k.A. | k.A. | | | | | |

| Beamtinnen und Beamte - Pensionistinnen und Pensionisten zum 31.12.2024 | | | |
|--|----------------------------|---|---|
| | Köpfe ³⁾ | Ø-Pensions- höhe / Mt. ⁴⁾ | |
| Ruhegenussbezieherinnen und -bezieher | 0,0 | 0,0 | |
| Hinterbliebene ⁵⁾ | 0,0 | 0,0 | |
| Neue Ruhegenussbezieherinnen und -bezieher im Bezugsjahr 2024 | | | |
| | Köpfe ³⁾ | Ø-Pensions- antrittsalter | Ø-Pensions- höhe / Mt. ⁴⁾ |
| Alterspension ⁶⁾ | 0,0 | 0,0 | 0,0 |
| Dienstunfähigkeit ⁷⁾ | 0,0 | 0,0 | 0,0 |
| vorzeitige Pensionierung mit Abschlag ⁸⁾ | 0,0 | 0,0 | 0,0 |
| vorzeitige Pensionierung ohne Abschlag ⁹⁾ | 0,0 | 0,0 | 0,0 |
| Pensionierungen gesamt | 0,0 | 0,0 | 0,0 |
| Gesamter Pensionsaufwand für das Bezugsjahr 2024 | 0,00 | | |
| <p>1) gemäß den Vorgaben in Artikel 14 Abs. 2 lit. c ÖStP 2012 2) Personalrückstellungen und Sachbezüge sind in diese Anlage nicht aufzunehmen 3) Aus Datenschutzgründen wird dieses Feld erst ab 6 betroffenen Personen ausgewiesen 4) Durchschnittspension im Dezember laut Personalstatistik-Festlegungen ohne Sonderzahlungen, ohne Pflegegeld und ohne sonstige Transferleistungen; brutto 5) Witwen-, Witwer-, Waisenversorgungsbezüge und vergleichbare Leistungen 6) Ruhebezüge aufgrund eines Übertritts in den Ruhestand oder einer vergleichbaren Regelung iSd § 13 BDG 1979 7) Ruhebezüge aufgrund einer Ruhestandsversetzung wegen dauernder Dienstunfähigkeit iSd § 14 BDG 1979 8) Ruhebezüge aufgrund einer vorzeitigen Ruhestandsversetzung mit Abschlag iSd §§ 15b, 15c oder 236d BDG 1979 9) Ruhebezüge aufgrund einer vorzeitigen Ruhestandsversetzung ohne Abschlag 10) Inkl. Musikschullehrerinnen und -lehrer sowie Elementarpädagoginnen und -pädagogen 11) Darunter sind Personalgestellungen bei Beteiligungen iSd § 23 VRV 2015 sowie sonstige Personalgestellungen, zB bei anderen Gebietskörperschaften und Körperschaften öffentlichen Rechts zu verstehen.</p> | | | |

Nachweis über Transferzahlungen (Anlage 6a)

| Haushaltskonto | Bezeichnung Ansatz | Bezeichnung Post | Summe Einzahlungen | Summe Auszahlungen |
|--|--|---|---------------------|----------------------|
| Transferzahlungen von/an Bund, Bundesfonds, Bundeskammern | | | | |
| Gesamtsumme Transferzahlungen von/an Bund, Bundesfonds, Bundeskammern | | | 1 600 100,00 | 350 000,00 |
| Summe Kapitaltransfers | | | 50 700,00 | 350 000,00 |
| Summe Transfers | | | 1 549 400,00 | 0,00 |
| 2/163062+300001 | PV-Offensive 2.0 Freiwillige Feuerwehr (Ortsfeuerwehr Forst) | Kapitaltransfers von Bund, Bundesfonds und Bundeskammern | 2 000,00 | |
| 2/163081+300001 | PV-Offensive 2.0 Freiwillige Feuerwehr (Ortsfeuerwehr St. Michael) | Kapitaltransfers von Bund, Bundesfonds und Bundeskammern | 1 500,00 | |
| 2/163111+300001 | PV-Offensive 2.0 Freiwillige Feuerwehr (Ortsfeuerwehr St. Johann) | Kapitaltransfers von Bund, Bundesfonds und Bundeskammern | 1 500,00 | |
| 2/163121+300001 | PV-Offensive 2.0 Freiwillige Feuerwehr (Ortsfeuerwehr Reideben) | Kapitaltransfers von Bund, Bundesfonds und Bundeskammern | 2 000,00 | |
| 2/163131+300001 | PV-Offensive 2.0 Freiwillige Feuerwehr (Ortsfeuerwehr Theißenegg) | Kapitaltransfers von Bund, Bundesfonds und Bundeskammern | 2 000,00 | |
| 2/232000+860000 | Schülerbetreuung - Schülergelegenheitsverkehr | Lfd.Transferzlg. von Bund und Bundesfonds gemäß § 21 | 93 000,00 | |
| 2/240031+300001 | PV-Offensive 2.0 Kindergarten St. Stefan | Kapitaltransfers von Bund, Bundesfonds und Bundeskammern | 1 500,00 | |
| 2/240041+300001 | PV-Offensive 2.0 Kindergarten St. Margarethen | Kapitaltransfers von Bund, Bundesfonds und Bundeskammern | 1 500,00 | |
| 2/240061+300001 | PV-Offensive 2.0 Kindergarten St. Marein | Kapitaltransfers von Bund, Bundesfonds und Bundeskammern | 1 500,00 | |
| 2/240071+300001 | PV-Offensive 2.0 Kindergarten St. Michael | Kapitaltransfers von Bund, Bundesfonds und Bundeskammern | 1 500,00 | |
| 2/259001+300001 | PV-Offensive 2.0 Jugend, Jugendzentrum, Jugendrat | Kapitaltransfers von Bund, Bundesfonds und Bundeskammern | 1 500,00 | |
| 2/262061+300001 | PV-Offensive 2.0 Sportplatz St. Marein | Kapitaltransfers von Bund, Bundesfonds und Bundeskammern | 2 000,00 | |
| 2/789060+860000 | City - Marketing (mit VSt) | Transfers von Bund, Bundesfonds und Bundeskammern | 100,00 | |
| 2/789061+860000 | City - Marketing (ohne VSt) | Transfers von Bund, Bundesfonds und Bundeskammern | 100,00 | |
| 2/853010+300001 | Wohn- und Geschäftsgebäude | Kapitaltransfers von Bund, Bundesfonds und Bundeskammern (KPC) | 28 500,00 | |
| 2/941000+860100 | Sonstige Finanzzuweisungen nach dem FAG | Transfers von Bund, Bundesfonds und Bundeskammern - Finanzzuweisung § 24 FAG | 156 200,00 | |
| 2/941000+860200 | Sonstige Finanzzuweisungen nach dem FAG | Transfers von Bund, Bundesfonds und Bundeskammern - Finanzzuweisung § 25 FAG | 84 200,00 | |
| 2/944001+860000 | Zuschüsse nach dem Katastrophenfondsgesetz | Transfers von Bund, Bundesfonds und Bundeskammern | 250 000,00 | |
| 2/945000+860400 | Sonstige Zuschüsse des Bundes | Transfers von Ländern, Landesfonds und Landeskammern - Zuschuss Bundespflegefonds | 965 800,00 | |
| 6/816001+300001 | LED-Straßenbeleuchtung | Kapitaltransfers von Bund, Bundesfonds und Bundeskammern (KPC) | 3 700,00 | |
| 5/633010-770000 | Hochwasserschutz Schoßbach | Kapitaltransfers an Bund, Bundesfonds und Bundeskammern - Wildbach- und Lawinenverbauung (WLV) | | 350 000,00 |
| Transferzahlungen von/an Länder, Landesfonds, Landeskammern | | | | |
| Gesamtsumme Transferzahlungen von/an Länder, Landesfonds, Landeskammern | | | 6 108 100,00 | 22 890 200,00 |
| Summe Kapitaltransfers | | | 735 400,00 | 0,00 |
| Summe Transfers | | | 5 372 700,00 | 22 890 200,00 |
| 2/012020+861100 | Hilfsamt (RML) | Transfers von Ländern, Landesfonds und Landeskammern - Bedarfszuweisungsmittel operative Gebarung, IKZ BZ innerhalb des Rahmens | 50 000,00 | |

| Haushaltskonto | Bezeichnung Ansatz | Bezeichnung Post | Summe Einzahlungen | Summe Auszahlungen |
|--|-------------------------------|---|---------------------|----------------------|
| Transferzahlungen von/an Länder, Landesfonds, Landeskammern | | | | |
| Gesamtsumme Transferzahlungen von/an Länder, Landesfonds, Landeskammern | | | 6 108 100,00 | 22 890 200,00 |
| Summe Kapitaltransfers | | | 735 400,00 | 0,00 |
| Summe Transfers | | | 5 372 700,00 | 22 890 200,00 |
| 2/030000+861100 | Bauamt | Transfers von Ländern, Landesfonds und Landeskammern - Bedarfszuweisungsmittel operative Gebarung, BZ außerhalb des Rahmens | 10 000,00 | |
| 2/211010+861000 | Volksschule Wolfsberg | Lfd.Transferzahlung. von Ländern und Landesfonds | 46 000,00 | |
| 2/211050+861600 | Volksschule St.Margarethen | Transfers von Ländern, Landesfonds und Landeskammern - SBF (Kärntner Schulbaufonds) | 60 000,00 | |
| 2/211080+861000 | Volksschule VS St.Marein | Lfd.Transferzahlung. von Ländern und Landesfonds | 23 000,00 | |
| 2/211120+861000 | Volksschule St.Stefan | Lfd.Transferzahlung. von Ländern und Landesfonds | 34 500,00 | |
| 2/211130+861000 | Volksschule St.Johann | Lfd.Transferzahlung. von Ländern und Landesfonds | 23 000,00 | |
| 2/211180+861000 | Volksschule St.Michael | Lfd.Transferzahlung. von Ländern und Landesfonds | 23 000,00 | |
| 2/220000+861100 | Berufsbildende Pflichtschulen | Transfers von Ländern, Landesfonds und Landeskammern - Bedarfszuweisungsmittel operative Gebarung, BZ außerhalb des Rahmens | 6 000,00 | |
| 2/240010+861000 | Kindergarten Wolfsberg-Reding | Lfd.Transferzahlung. von Ländern und Landesfonds | 237 800,00 | |
| 2/240010+861501 | Kindergarten Wolfsberg-Reding | Transfers von Ländern - Elternbeitragsersatz lt. K-KBBG (USt. ja: 10%) | 258 600,00 | |
| 2/240010+861502 | Kindergarten Wolfsberg-Reding | Transfers von Ländern - Personalkostenzuschüsse | 322 900,00 | |
| 2/240010+861503 | Kindergarten Wolfsberg-Reding | Transfers von Ländern - Jahresöffnungszeitenbonus | 40 900,00 | |
| 2/240030+861000 | Kindergarten St.Stefan | Lfd.Transferzahlung. von Ländern und Landesfonds | 204 000,00 | |
| 2/240030+861501 | Kindergarten St.Stefan | Transfers von Ländern - Elternbeitragsersatz lt. K-KBBG (USt. ja: 10%) | 186 600,00 | |
| 2/240030+861502 | Kindergarten St.Stefan | Transfers von Ländern - Personalkostenzuschüsse | 217 500,00 | |
| 2/240030+861503 | Kindergarten St.Stefan | Transfers von Ländern - Jahresöffnungszeitenbonus | 28 500,00 | |
| 2/240040+861000 | Kindergarten St.Margarethen | Lfd.Transferzahlung. von Ländern und Landesfonds | 121 800,00 | |
| 2/240040+861501 | Kindergarten St.Margarethen | Transfers von Ländern - Elternbeitragsersatz lt. K-KBBG (USt. ja: 10%) | 93 300,00 | |
| 2/240040+861502 | Kindergarten St.Margarethen | Transfers von Ländern - Personalkostenzuschüsse | 108 000,00 | |
| 2/240040+861503 | Kindergarten St.Margarethen | Transfers von Ländern - Jahresöffnungszeitenbonus | 13 800,00 | |
| 2/240050+861000 | Kindergarten Wolfsberg-Gries | Lfd.Transferzahlung. von Ländern und Landesfonds | 248 800,00 | |
| 2/240050+861501 | Kindergarten Wolfsberg-Gries | Transfers von Ländern - Elternbeitragsersatz lt. K-KBBG (USt. ja: 10%) | 227 400,00 | |
| 2/240050+861502 | Kindergarten Wolfsberg-Gries | Transfers von Ländern - Personalkostenzuschüsse | 285 500,00 | |
| 2/240050+861503 | Kindergarten Wolfsberg-Gries | Transfers von Ländern - Jahresöffnungszeitenbonus | 47 300,00 | |
| 2/240060+861000 | Kindergarten St.Marein | Lfd.Transferzahlung. von Ländern und Landesfonds | 121 800,00 | |
| 2/240060+861501 | Kindergarten St.Marein | Transfers von Ländern - Elternbeitragsersatz lt. K-KBBG (USt. ja: 10%) | 91 400,00 | |
| 2/240060+861502 | Kindergarten St.Marein | Transfers von Ländern - Personalkostenzuschüsse | 108 000,00 | |
| 2/240060+861503 | Kindergarten St.Marein | Transfers von Ländern - Jahresöffnungszeitenbonus | 13 800,00 | |

| Haushaltskonto | Bezeichnung Ansatz | Bezeichnung Post | Summe Einzahlungen | Summe Auszahlungen |
|--|---|---|---------------------|----------------------|
| Transferzahlungen von/an Länder, Landesfonds, Landeskammern | | | | |
| Gesamtsumme Transferzahlungen von/an Länder, Landesfonds, Landeskammern | | | 6 108 100,00 | 22 890 200,00 |
| Summe Kapitaltransfers | | | 735 400,00 | 0,00 |
| Summe Transfers | | | 5 372 700,00 | 22 890 200,00 |
| 2/240070+861000 | Kindergarten St.Michael | Lfd.Transferzahlung. von Ländern und Landesfonds | 121 800,00 | |
| 2/240070+861501 | Kindergarten St.Michael | Transfers von Ländern - Elternbeitragsersatz lt. K-KBBG (USt. ja: 10%) | 93 300,00 | |
| 2/240070+861502 | Kindergarten St.Michael | Transfers von Ländern - Personalkostenzuschüsse | 108 000,00 | |
| 2/240070+861503 | Kindergarten St.Michael | Transfers von Ländern - Jahresöffnungszeitenbonus | 13 800,00 | |
| 2/240080+861000 | Kindergarten Wolfsberg-Ritzing | Lfd.Transferzahlung. von Ländern und Landesfonds | 121 800,00 | |
| 2/240080+861501 | Kindergarten Wolfsberg-Ritzing | Transfers von Ländern - Elternbeitragsersatz lt. K-KBBG (USt. ja: 10%) | 93 300,00 | |
| 2/240080+861502 | Kindergarten Wolfsberg-Ritzing | Transfers von Ländern - Personalkostenzuschüsse | 108 000,00 | |
| 2/240080+861503 | Kindergarten Wolfsberg-Ritzing | Transfers von Ländern - Jahresöffnungszeitenbonus | 13 800,00 | |
| 2/280010+861100 | FH extended Lavanttal (vormals PMS Technikum Lavanttal, Wolkersdorf - FH Kärnten) | Transfers von Ländern, Landesfonds und Landeskammern - Bedarfszuweisungsmittel operative Gebarung, BZ außerhalb des Rahmens | 50 000,00 | |
| 2/340000+861000 | Museum im Lavanthaus | Transfers von Ländern, Landesfonds und Landeskammern | 15 000,00 | |
| 2/340000+861100 | Museum im Lavanthaus | Transfers von Ländern, Landesfonds und Landeskammern - Bedarfszuweisungsmittel operative Gebarung, BZ außerhalb des Rahmens | 10 000,00 | |
| 2/369040+861100 | Brauchtum und Volkstumstage | Transfers von Ländern, Landesfonds und Landeskammern | 12 500,00 | |
| 2/380000+301000 | Haus der Musik St. Stefan | Kapitaltransfers von Ländern, Landesfonds und Landeskammern | 2 500,00 | |
| 2/380000+301200 | Haus der Musik St. Stefan | Kapitaltransfers von Ländern, Landesfonds und Landeskammern - BZ außerhalb des Rahmens | 15 000,00 | |
| 2/390000+861100 | Kirchliche Angelegenheiten | Transfers von Ländern, Landesfonds und Landeskammern - Bedarfszuweisungsmittel operative Gebarung | 30 000,00 | |
| 2/411000+861110 | Maßnahmen der allgemeinen Sozialhilfe | Transfers von Ländern, Landesfonds und Landeskammern (BZ aR) - Sozialhilfeverband | 100 000,00 | |
| 2/439010+861000 | Sonstige Einrichtungen und Maßnahmen (Jugendwohlfahrt) | Lfd.Transferzahlg. von Ländern | 100,00 | |
| 2/510010+861000 | Medizinische Bereichsversorgung | Transfers von Ländern, Landesfonds und Landeskammern | 1 000,00 | |
| 2/529001+861000 | Projekt "Wolfsberg-fahrradfreundlich" | Transfers von Ländern, Landesfonds und Landeskammern | 5 000,00 | |
| 2/580000+861111 | Tierheim | Transfers von Ländern, Landesfonds und Landeskammern - Bedarfszuweisungsmittel außerhalb des Rahmens | 60 000,00 | |
| 2/612340+861100 | Neugestaltung Obere Stadt | Transfers von Ländern, Landesfonds und Landeskammern - BZ im Rahmen | 166 300,00 | |
| 2/612360+861100 | KTP-Straßenbauprogramm Kommunales Tiefbauprogramm | Transfers von Ländern, Landesfonds und Landeskammern - BZ im Rahmen | 35 200,00 | |
| 2/631010+861100 | Hochwasserschutzprojekt Lavant (LA 02 und LA 03) | Transfers von Ländern, Landesfonds und Landeskammern - Bedarfszuweisungsmittel operative Gebarung, BZ im Rahmen | 58 000,00 | |
| 2/631020+861100 | Kleiner Weißenbach (KW 01) | Transfers von Ländern, Landesfonds und Landeskammern - Bedarfszuweisungsmittel operative Gebarung, BZ im Rahmen | 17 600,00 | |

| Haushaltskonto | Bezeichnung Ansatz | Bezeichnung Post | Summe Einzahlungen | Summe Auszahlungen |
|---|--|--|---------------------|----------------------|
| Transferzahlungen von/an Länder, Landesfonds, Landesammern | | | | |
| Gesamtsumme Transferzahlungen von/an Länder, Landesfonds, Landesammern | | | 6 108 100,00 | 22 890 200,00 |
| Summe Kapitaltransfers | | | 735 400,00 | 0,00 |
| Summe Transfers | | | 5 372 700,00 | 22 890 200,00 |
| 2/631030+861100 | Neudauerbach (NE) | Transfers von Ländern, Landesfonds und Landesammern - Bedarfszuweisungsmittel operative Gebarung, BZ im Rahmen | 8 500,00 | |
| 2/631060+861100 | Hochwasserschutz Auenbach (AU 01) | Transfers von Ländern, Landesfonds und Landesammern - Bedarfszuweisungsmittel operative Gebarung, BZ im Rahmen | 29 800,00 | |
| 2/789060+861000 | City - Marketing (mit VSt) | Transfers von Ländern, Landesfonds und Landesammern | 1 000,00 | |
| 2/820052+301200 | Sanierung Städtischer Wirtschaftshof | Kapitaltransfers von Ländern, Landesfonds und Landesammern | 79 000,00 | |
| 2/846070+861100 | Stadthaus Hoher Platz 1 | Transfers von Ländern, Landesfonds und Landesammern | 57 300,00 | |
| 2/853010+301005 | Wohn- und Geschäftsgebäude | Kapitaltransfers von Ländern, Landesfonds und Landesammern | 9 700,00 | |
| 2/940000+861100 | Bedarfszuweisungen | Transfers von Ländern, Landesfonds und Landesammern - BZ iR für operative Gebarung | 577 100,00 | |
| 6/211180+301000 | Volksschule St.Michael | Kapitaltransfers von Ländern, Landesfonds und Landesammern - Kärntner Bildungsbaufonds (K-BBF) | 450 000,00 | |
| 6/380021+861100 | Projekt "Haus der Vereine" - Vereinshaus St. Margarethen | Transfers von Ländern, Landesfonds und Landesammern - BZ im Rahmen | 211 300,00 | |
| 6/612005+301400 | Straßenbauprogramm 2022 | Kapitaltransfer von Ländern - 2. Corona-Gemeindehilfspaket | 46 000,00 | |
| 6/839010+301200 | Blockheizkraftwerk und Biomassekessel | Kapitaltransfers von Ländern, Landesfonds und Landesammern - BZ außerhalb des Rahmen | 91 000,00 | |
| 6/853010+301000 | Wohn- und Geschäftsgebäude | Kapitaltransfers von Ländern, Landesfonds und Landesammern | 42 200,00 | |
| 1/163010-751200 | Freiwillige Feuerwehr (Gemeindefeuerwehr Wolfsberg) | Transfers an Länder, Landesfonds und Landesammern | | 5 400,00 |
| 1/210000-751000 | Allgemeinbildende Pflichtschulen (gemeinsame Kosten) | Lfd.Transferzahlg. an Länder und Landesfonds | | 3 200,00 |
| 1/210000-751300 | Allgemeinbildende Pflichtschulen (gemeinsame Kosten) | Transfers an Länder, Landesfonds und Landesammern - Beitrag Sonderpädagogisches Zentrum | | 2 500,00 |
| 1/210000-751600 | Allgemeinbildende Pflichtschulen (gemeinsame Kosten) | Transfers an Länder, Landesfonds und Landesammern | | 38 100,00 |
| 1/220000-751500 | Berufsbildende Pflichtschulen | Transfers an Länder, Landesfonds und Landesammern - Schülerhaltungsbeitrag Berufsschulen | | 405 000,00 |
| 1/249000-751900 | Kopfquote Kinderbetreuungseinrichtungen | Transfers an Länder, Landesfonds und Landesammern - Kostenanteil für Kindertagesstätten | | 1 083 200,00 |
| 1/411000-751600 | Maßnahmen der allgemeinen Sozialhilfe | Transfers an Länder, Landesfonds und Landesammern - Sozialhilfe Kopfquote | | 12 296 700,00 |
| 1/510000-751110 | Sprengelärzte | Transfers an Länder, Landesfonds und Landesammern - Transferzahlung gem. Sprengelärztegesetz | | 68 000,00 |
| 1/530000-751140 | Rettungsdienste | Transfers an Länder, Landesfonds und Landesammern - Rettungsbeitrag | | 352 900,00 |
| 1/560000-751120 | Betriebsabgangsdeckung Krankenanstalten | Transfers an Länder, Landesfonds und Landesammern - Abgangsdeckung Krankenanstalten | | 5 935 100,00 |
| 1/930000-751130 | Landesumlage | Transfers an Länder, Landesfonds und Landesammern - Landesumlage | | 2 700 100,00 |

| Haushaltskonto | Bezeichnung Ansatz | Bezeichnung Post | Summe Einzahlungen | Summe Auszahlungen |
|--|---|--|--------------------|---------------------|
| Transferzahlungen von/an Gemeinden, Gemeindeverbände, Gemeindefonds | | | | |
| Gesamtsumme Transferzahlungen von/an Gemeinden, Gemeindeverbände, Gemeindefonds | | | 63 400,00 | 7 027 400,00 |
| Summe Kapitaltransfers | | | 0,00 | 161 000,00 |
| Summe Transfers | | | 63 400,00 | 6 866 400,00 |
| 2/211080+862000 | Volksschule VS St.Marein | Lfd. Transferzlg. v. Gemeinden, Gemeindeverb. und -fonds | 30 000,00 | |
| 2/262020+862000 | Sportplatz Gries | Lfd. Transferzlg. v. Gemeinden, Gemeindeverb. und -fonds | 4 000,00 | |
| 2/262060+862000 | Sportplatz St.Marein | Lfd. Transferzlg. v. Gemeinden, Gemeindeverb. und -fonds | 3 000,00 | |
| 2/280010+862000 | FH extended Lavanttal (vormals PMS Technikum Lavanttal, Wolkersdorf - FH Kärnten) | Transfers von Gemeinden, Gemeindeverbände (ohne marktbestimmte Tätigkeit) und Gemeindefonds | 26 400,00 | |
| 1/000000-752400 | Gewählte Gemeindeorgane | Beitrag Pensionsfonds Bürgermeister - Gemeindefonds | | 95 400,00 |
| 1/080000-752500 | Pensionen | Beitrag Pensionsfonds Mitarbeiter - Gemeindefonds | | 3 745 900,00 |
| 1/163010-752000 | Freiwillige Feuerwehr (Gemeindefeuerwehr Wolfsberg) | Lfd. Transferzlg. an Gemeinden, Gemeindeverb. und -fonds | | 3 600,00 |
| 1/210000-752200 | Allgemeinbildende Pflichtschulen (gemeinsame Kosten) | Transfers an Gemeinden, Gemeindeverbände (ohne marktbestimmte Tätigkeit) und Gemeindefonds - Umlage Schulgemeindefonds | | 2 622 400,00 |
| 1/211080-752000 | Volksschule VS St.Marein | Lfd. Transferzlg. an Gemeinden, Gemeindeverb. und -fonds | | 24 500,00 |
| 1/320000-752000 | Musikschule Wolfsberg | Lfd. Transferzlg. an Gemeinden, Gemeindeverb. und -fonds | | 5 500,00 |
| 1/411000-752300 | Maßnahmen der allgemeinen Sozialhilfe | Transfers an Gemeinden, Gemeindeverbände (ohne marktbestimmte Tätigkeit) und Gemeindefonds - Umlage Sozialhilfeverband | | 369 100,00 |
| 1/411000-772010 | Maßnahmen der allgemeinen Sozialhilfe | Kapitaltransfers an Gemeinden, Gemeindeverbände (ohne marktbestimmte Tätigkeit) und Gemeindefonds - Sozialhilfeverband | | 100 000,00 |
| 1/631000-772000 | Konkurrenzwässer (Lavantbauleitung) | Kapitaltransferzlg. an Gemeinden, Gemeindeverb. und -fonds | | 61 000,00 |
| Transferzahlungen von/an Sozialversicherungsträger | | | | |
| Gesamtsumme Transferzahlungen von/an Sozialversicherungsträger | | | 7 900,00 | 33 600,00 |
| Summe Kapitaltransfers | | | 0,00 | 0,00 |
| Summe Transfers | | | 7 900,00 | 33 600,00 |
| 2/163020+863200 | Freiwillige Feuerwehr (Ortsfeuerwehr Wolfsberg) | Transfers von sonstigen Trägern öffentlichen Rechts und Sozialversicherungsträgern | 5 300,00 | |
| 2/163090+863200 | Freiwillige Feuerwehr (Ortsfeuerwehr St.Marein) | Transfers von sonstigen Trägern öffentlichen Rechts und Sozialversicherungsträgern | 2 600,00 | |
| 1/000000-753000 | Gewählte Gemeindeorgane | Transfers an Sozialversicherungsträger | | 18 000,00 |
| 1/210000-752100 | Allgemeinbildende Pflichtschulen (gemeinsame Kosten) | Schülerbeiträge | | 14 000,00 |
| 1/853010-753000 | Wohn- und Geschäftsgebäude | Transfers an Sozialversicherungsträger | | 1 600,00 |
| Transferzahlungen von/an sonst. Träger des öffentlichen Rechts | | | | |
| Gesamtsumme Transferzahlungen von/an sonst. Träger des öffentlichen Rechts | | | 502 700,00 | 674 700,00 |
| Summe Kapitaltransfers | | | 429 900,00 | 60 000,00 |
| Summe Transfers | | | 72 800,00 | 614 700,00 |

| Haushaltskonto | Bezeichnung Ansatz | Bezeichnung Post | Summe Einzahlungen | Summe Auszahlungen |
|---|---|--|---------------------|----------------------|
| Transferzahlungen von/an sonst. Träger des öffentlichen Rechts | | | | |
| Gesamtsumme Transferzahlungen von/an sonst. Träger des öffentlichen Rechts | | | 502 700,00 | 674 700,00 |
| Summe Kapitaltransfers | | | 429 900,00 | 60 000,00 |
| Summe Transfers | | | 72 800,00 | 614 700,00 |
| 2/699001+864000 | Elektrobus (E-Bus) durch Postbus AG | Transfers von Unternehmen (ohne Finanzunternehmen) und andere | 3 600,00 | |
| 2/851010+864000 | Abwasserbeseitigung Wolfsberg | Lfd.Transferzlg.v.Unternehm. - Ant.Stadt.(30109, 30110) | 69 200,00 | |
| 6/163011+303200 | Ankauf Mannschaftstransportfahrzeug Gemeindefeuerwehr Wolfsberg | Kapitaltransfers von sonstigen Trägern des öffentlichen Rechts und Sozialversicherungsträgern | 22 800,00 | |
| 6/163025+303200 | Ankauf Feuerwehrauto FF Wolfsberg (Ortsfeuerwehr Wolfsberg) | Kapitaltransfers von sonstigen Trägern des öffentlichen Rechts, Förderungen Landesfeuerwehrverband | 176 800,00 | |
| 6/163102+303200 | Ankauf Feuerwehrauto FF St. Stefan | Kapitaltransfers von sonstigen Trägern des öffentlichen Rechts, Förderungen Landesfeuerwehrverband | 147 800,00 | |
| 6/163132+303200 | Ankauf Feuerwehrauto FF Theißenegg | Kapitaltransfers von sonstigen Trägern des öffentlichen Rechts und Sozialversicherungsträgern | 82 500,00 | |
| 1/012030-754300 | Hilfsamt | Beitrag Gemeindegemeinschaftszentrum | | 32 100,00 |
| 1/016000-754300 | Elektronische Datenverarbeitung | Transfers an sonstige Träger des öffentlichen Rechts | | 3 500,00 |
| 1/210000-754100 | Allgemeinbildende Pflichtschulen (gemeinsame Kosten) | Transfers an sonstige Träger des öffentlichen Rechts - Beitrag Kärntner Schulbaufonds | | 478 800,00 |
| 1/211050-775010 | Volksschule St.Margarethen | Kapitaltransfers an Unternehmen (ohne Finanzunternehmen) und andere - Immo KG | | 60 000,00 |
| 1/220000-754000 | Berufsbildende Pflichtschulen | Transfers an sonstige Träger des öffentlichen Rechts | | 6 000,00 |
| 1/520000-754000 | Natur- und Landschaftsschutz | Lfd.Transferzahlung. an sonst.Träger d. öffentl. Rechts | | 100,00 |
| 1/742000-754000 | Produktionsförderung (Landwirtschaft) | Lfd.Transferzahlung. an sonst.Träger d. öffentl. Rechts | | 25 000,00 |
| 1/851010-754000 | Abwasserbeseitigung Wolfsberg | Lfd.Transferzahlung. an sonst.Träger d. öffentl. Rechts | | 69 200,00 |
| Gesamtsumme | | | 8 282 200,00 | 30 975 900,00 |

Nachweis über Haushaltsrücklagen und
Zahlungsmittelreserven (Anlage 6b)

| Haushaltsrücklagen | | | Rücklagenstand | | | Rücklagenstand | Zahlungsmittelreserven | | |
|--------------------|--|--------|---------------------|-------------------|---------------------|---------------------|------------------------|---------------------|-----------------------|
| Nr. | Verwendungszweck | Ansatz | 31.12.2023 | Zuweisungen | Entnahmen | 31.12.2024 | 31.12.2023 | 31.12.2024 | Konto-/Sparbuchnummer |
| 8/9350000/00001 | Haushaltsrücklage | 912000 | 1 453 800,00 | 0,00 | 1 082 000,00 | 371 800,00 | 1 879 027,64 | 1 879 027,64 | ZW 16 295001 |
| | Haushaltsrücklage Allgemein | | 1 453 800,00 | 0,00 | 1 082 000,00 | 371 800,00 | 1 879 027,64 | 1 879 027,64 | |
| 8/9990934/00001 | Sonderrücklage Wirtschaftshof | 820000 | 342 300,00 | 0,00 | 0,00 | 342 300,00 | 473 015,31 | 473 015,31 | ZW 18 294021 |
| 8/9990934/00002 | Sonderrücklage Hausbesitz - inkl. Inneres Darlehen "Straßenbauprogramm" und "Liquiditätsstärkung" | 853010 | 4 388 300,00 | 100 000,00 | 0,00 | 4 488 300,00 | 3 525 225,54 | 3 525 225,54 | ZW 17 294011 |
| 8/9990934/00003 | Sonderrücklage Energiewende | 912000 | 686 300,00 | 0,00 | 411 800,00 | 274 500,00 | 1 329 885,23 | 1 329 885,23 | ZW 20 294041 |
| 8/9990934/00004 | Rücklage Risikovorsorge Haftungen 10 % vom Darlehen | 912000 | 57 000,00 | 0,00 | 0,00 | 57 000,00 | 57 026,70 | 57 026,70 | ZW 19 294031 |
| 8/9990934/00005 | Sonderrücklage Villa Rikli (Erbschaft Mag. Simak) | 849001 | 509 600,00 | 0,00 | 0,00 | 509 600,00 | 586 524,99 | 586 524,99 | ZW 22 294051 |
| 8/9990934/00006 | Sonderrücklage Ukraine-Hilfe Spenden | 411002 | 9 700,00 | 0,00 | 9 600,00 | 100,00 | 12 653,10 | 12 653,10 | ZW 24 294061 |
| | Zweckgebundene Haushaltsrücklagen | | 5 993 200,00 | 100 000,00 | 421 400,00 | 5 671 800,00 | 5 984 330,87 | 5 984 330,87 | |
| | Gesamtsummen | | 7 447 000,00 | 100 000,00 | 1 503 400,00 | 6 043 600,00 | 7 863 358,51 | 7 863 358,51 | |

Einzelnachweis über Finanzschulden und Schuldendienst
(Anlage 6c)

| Darlehen/Darlehensgeber Verwendung/Staat Aktenzahl | Laufzeit Währung/Zinssatz Zinsindikator | Darlehenshöhe Gesamt | Buchwert 31.12.2023 | Zugang | Tilgung | Zinsen | Summe Schuldendienst | Schuldendienst- ersätze | Buchwert 31.12.2024 | Netto Schuldendienst |
|--|---|-------------------------|------------------------|--------|----------|--------|-------------------------|----------------------------|------------------------|-------------------------|
| 1. Darlehen für Investitionszwecke | | | | | | | | | | |
| 1.1. ... von Trägern des öffentlichen Rechts | | | | | | | | | | |
| 1.1.1. ... von Bund, Bundesfonds, Bundeskammern | | | | | | | | | | |
| 1.1.2. ... von Ländern, Landesfonds, Landeskammern | | | | | | | | | | |
| 1380016/30057 Austrian Anadi E Dr. Arthur-Rainer-Straße 8/AT WuS 881/1/65 | 1966 - 2037 EUR/0,000% | 32 702,78 | 8 400,00 | 0,00 | 600,00 | 100,00 | 700,00 | 0,00 | 7 800,00 | 700,00 |
| 1380016/30058 Austrian Anadi E Dr. Arthur-Rainer-Straße 4 und 6/AT WuS 883/1/65 | 1966 - 2037 EUR/0,000% | 32 702,78 65 405,55 | 8 400,00 | 0,00 | 600,00 | 100,00 | 700,00 | 0,00 | 7 800,00 | 700,00 |
| 1380016/30058 Austrian Anadi E Dr. Arthur-Rainer-Straße 4 und 6/AT WuS 883/1/65 | 1966 - 2037 EUR/0,000% | 32 702,78 65 405,55 | 8 300,00 | 0,00 | 500,00 | 100,00 | 600,00 | 0,00 | 7 800,00 | 600,00 |
| 1380016/30059 Austrian Anadi E Dr. Arthur-Rainer-Straße 1 und 3/AT WuS 882/1/65 | 1966 - 2037 EUR/0,000% | 32 702,78 65 405,55 | 8 400,00 | 0,00 | 600,00 | 100,00 | 700,00 | 0,00 | 7 800,00 | 700,00 |
| 1380016/30059 Austrian Anadi E Dr. Arthur-Rainer-Straße 1 und 3/AT WuS 882/1/65 | 1966 - 2037 EUR/0,000% | 32 702,78 65 405,55 | 8 300,00 | 0,00 | 500,00 | 100,00 | 600,00 | 0,00 | 7 800,00 | 600,00 |
| 1380016/30068 Austrian Anadi E Koligweg 2, Egger-Lienzweg 1/AT WuS 54/1/57 | 1956 - 2026 EUR/0,000% | 56 321,45 112 642,89 | 3 000,00 | 0,00 | 1 100,00 | 100,00 | 1 200,00 | 0,00 | 1 900,00 | 1 200,00 |
| 1380016/30068 Austrian Anadi E Koligweg 2, Egger-Lienzweg 1/AT WuS 54/1/57 | 1956 - 2026 EUR/0,000% | 56 321,45 112 642,89 | 2 900,00 | 0,00 | 1 100,00 | 0,00 | 1 100,00 | 0,00 | 1 800,00 | 1 100,00 |
| 1380016/30069 Austrian Anadi E Stenitzergarten 13/AT WuS 983/1/58 | 1959 - 2030 EUR/0,000% | 39 243,33 | 4 700,00 | 0,00 | 700,00 | 100,00 | 800,00 | 0,00 | 4 000,00 | 800,00 |

Voranschlag 2024

Stadtgemeinde Wolfsberg

Einzelnachweis über Finanzschulden und Schuldendienst (Anlage 6c)

| Darlehen/Darlehensgeber | | Laufzeit | Darlehenshöhe | Buchwert | Zugang | Tilgung | Zinsen | Summe | Schuldendienst- | Buchwert | Netto |
|-------------------------------------|------------------|------------------|---------------|------------|--------|----------|--------|----------------|-----------------|------------|----------------|
| Verwendung/Staat | | Währung/Zinssatz | Gesamt | 31.12.2023 | | | | Schuldendienst | ersätze | 31.12.2024 | Schuldendienst |
| Aktenzahl | Ansatz | Zinsindikator | | | | | | | | | |
| 1380016/30070 | Austrian Anadi E | 1960 - 2030 | 77 214,89 | 9 200,00 | 0,00 | 1 500,00 | 100,00 | 1 600,00 | 0,00 | 7 700,00 | 1 600,00 |
| St. Johannerstraße 10/AT | | EUR/0,000% | | | | | | | | | |
| WuS 1291/4/59 | 853010 | | | | | | | | | | |
| 1380016/30071 | Austrian Anadi E | 1962 - 2032 | 14 534,57 | 2 400,00 | 0,00 | 300,00 | 100,00 | 400,00 | 0,00 | 2 100,00 | 400,00 |
| Rüsthau Wolfsberg | | EUR/0,000% | | | | | | | | | |
| Wohnung/AT | | | | | | | | | | | |
| WuS 1185/3/60 | 853010 | | | | | | | | | | |
| 1380016/30072 | Austrian Anadi E | 1963 - 2034 | 83 573,76 | 16 900,00 | 0,00 | 1 500,00 | 100,00 | 1 600,00 | 0,00 | 15 400,00 | 1 600,00 |
| Koligweg 4 und 6/AT | | EUR/0,000% | 167 147,52 | | | | | | | | |
| WuS 442/9/62 | 853010 | | | | | | | | | | |
| 1380016/30072 | Austrian Anadi E | 1963 - 2034 | 83 573,76 | 16 900,00 | 0,00 | 1 500,00 | 200,00 | 1 700,00 | 0,00 | 15 400,00 | 1 700,00 |
| Koligweg 4 und 6/AT | | EUR/0,000% | 167 147,52 | | | | | | | | |
| WuS 442/9/62 | 853010 | | | | | | | | | | |
| 1380016/30073 | Austrian Anadi E | 1963 - 2034 | 38 582,01 | 7 800,00 | 0,00 | 700,00 | 100,00 | 800,00 | 0,00 | 7 100,00 | 800,00 |
| St. Johannerstraße 8/AT | | EUR/0,000% | | | | | | | | | |
| WuS 441/10/62 | 853010 | | | | | | | | | | |
| 1380016/30074 | Austrian Anadi E | 1963 - 2034 | 38 582,01 | 7 800,00 | 0,00 | 700,00 | 100,00 | 800,00 | 0,00 | 7 100,00 | 800,00 |
| St. Johannerstraße 8/AT | | EUR/0,000% | | | | | | | | | |
| WuS 441/10/62 | 853010 | | | | | | | | | | |
| 1380016/30075 | Austrian Anadi E | 1966 - 2037 | 65 405,55 | 16 200,00 | 0,00 | 1 200,00 | 200,00 | 1 400,00 | 0,00 | 15 000,00 | 1 400,00 |
| Dr. Arthur-Rainer Straße 4 und 6/AT | | EUR/0,000% | 130 811,10 | | | | | | | | |
| WuS 602/8/64 | 853010 | | | | | | | | | | |
| 1380016/30075 | Austrian Anadi E | 1966 - 2037 | 65 405,55 | 16 100,00 | 0,00 | 1 100,00 | 100,00 | 1 200,00 | 0,00 | 15 000,00 | 1 200,00 |
| Dr. Arthur-Rainer Straße 4 und 6/AT | | EUR/0,000% | 130 811,10 | | | | | | | | |
| WuS 602/8/64 | 853010 | | | | | | | | | | |
| 1380016/30076 | Austrian Anadi E | 1966 - 2037 | 65 405,55 | 16 200,00 | 0,00 | 1 200,00 | 200,00 | 1 400,00 | 0,00 | 15 000,00 | 1 400,00 |
| Dr. Arthur-Rainer Straße 1 und 3/AT | | EUR/0,000% | 130 811,10 | | | | | | | | |
| WuS 255/4/65 | 853010 | | | | | | | | | | |

Voranschlag 2024

Stadtgemeinde Wolfsberg

Einzelnachweis über Finanzschulden und Schuldendienst (Anlage 6c)

| Darlehen/Darlehensgeber | | Laufzeit | Darlehenshöhe | Buchwert | Zugang | Tilgung | Zinsen | Summe | Schuldendienst- | Buchwert | Netto |
|-------------------------------------|------------------|------------------|---------------|------------|--------|----------|--------|----------------|-----------------|------------|----------------|
| Verwendung/Staat | | Währung/Zinssatz | Gesamt | 31.12.2023 | | | | Schuldendienst | ersätze | 31.12.2024 | Schuldendienst |
| Aktenzahl | Ansatz | Zinsindikator | | | | | | | | | |
| 1380016/30076 | Austrian Anadi E | 1966 - 2037 | 65 405,55 | 16 100,00 | 0,00 | 1 100,00 | 100,00 | 1 200,00 | 0,00 | 15 000,00 | 1 200,00 |
| Dr. Arthur-Rainer Straße 1 und 3/AT | | EUR/0,000% | 130 811,10 | | | | | | | | |
| WuS 255/4/65 | 853010 | | | | | | | | | | |
| 1380016/30077 | Austrian Anadi E | 1966 - 2037 | 65 405,55 | 16 100,00 | 0,00 | 1 200,00 | 200,00 | 1 400,00 | 0,00 | 14 900,00 | 1 400,00 |
| Dr. Arthur-Rainer Straße 8/AT | | EUR/0,000% | | | | | | | | | |
| WuS 254/4/65 | 853010 | | | | | | | | | | |
| 1380016/30079 | Austrian Anadi E | 1960 - 2030 | 49 054,17 | 5 900,00 | 0,00 | 1 000,00 | 100,00 | 1 100,00 | 0,00 | 4 900,00 | 1 100,00 |
| Hauptstraße 4 und 6/AT | | EUR/0,000% | 98 108,33 | | | | | | | | |
| WuS 54/4/58 | 853010 | | | | | | | | | | |
| 1380016/30079 | Austrian Anadi E | 1960 - 2030 | 49 054,17 | 5 800,00 | 0,00 | 900,00 | 0,00 | 900,00 | 0,00 | 4 900,00 | 900,00 |
| Hauptstraße 4 und 6/AT | | EUR/0,000% | 98 108,33 | | | | | | | | |
| WuS 54/4/58 | 853010 | | | | | | | | | | |
| 1380016/30083 | Austrian Anadi E | 1965 - 2036 | 73 581,24 | 17 500,00 | 0,00 | 1 300,00 | 200,00 | 1 500,00 | 0,00 | 16 200,00 | 1 500,00 |
| Maria im Walde 4/AT | | EUR/0,000% | | | | | | | | | |
| WuS 602/2/65 | 853010 | | | | | | | | | | |
| 1380016/30084 | Austrian Anadi E | 1972 - 2025 | 156 464,61 | 5 000,00 | 0,00 | 4 700,00 | 100,00 | 4 800,00 | 0,00 | 300,00 | 4 800,00 |
| Maria im Walde 6 /AT | | EUR/0,000% | | | | | | | | | |
| WuS 714/13/66 | 853010 | | | | | | | | | | |
| 1380016/30087 | Austrian Anadi E | 1967 - 2041 | 54 504,63 | 17 700,00 | 0,00 | 900,00 | 200,00 | 1 100,00 | 0,00 | 16 800,00 | 1 100,00 |
| Schriesheimweg 3/AT | | EUR/0,000% | | | | | | | | | |
| WuS 763/2/67 | 853010 | | | | | | | | | | |
| 1380016/30088 | Austrian Anadi E | 1972 - 2024 | 203 825,50 | 2 700,00 | 0,00 | 2 700,00 | 100,00 | 2 800,00 | 0,00 | 0,00 | 2 800,00 |
| Redingerstraße 34/AT | | EUR/0,000% | | | | | | | | | |
| WuS 1158/10/72 | 853010 | | | | | | | | | | |
| 1380016/30089 | Austrian Anadi E | 1972 - 2024 | 196 296,59 | 3 500,00 | 0,00 | 3 500,00 | 100,00 | 3 600,00 | 0,00 | 0,00 | 3 600,00 |
| Industriestraße 1, 3/AT | | EUR/0,000% | 392 593,18 | | | | | | | | |
| WuS 745/12/72 | 853010 | | | | | | | | | | |
| 1380016/30089 | Austrian Anadi E | 1972 - 2024 | 196 296,59 | 3 400,00 | 0,00 | 3 400,00 | 0,00 | 3 400,00 | 0,00 | 0,00 | 3 400,00 |
| Industriestraße 1, 3/AT | | EUR/0,000% | 392 593,18 | | | | | | | | |
| WuS 745/12/72 | 853010 | | | | | | | | | | |

Voranschlag 2024

Stadtgemeinde Wolfsberg

Einzelnachweis über Finanzschulden und Schuldendienst (Anlage 6c)

| Darlehen/Darlehensgeber Verwendung/Staat Aktenzahl | Laufzeit Währung/Zinssatz Zinsindikator | Darlehenshöhe Gesamt | Buchwert 31.12.2023 | Zugang | Tilgung | Zinsen | Summe Schuldendienst | Schuldendienst- ersätze | Buchwert 31.12.2024 | Netto Schuldendienst |
|--|---|-------------------------|------------------------|--------|------------|----------|-------------------------|----------------------------|------------------------|-------------------------|
| 1380016/30090 Austrian Anadi E Auenfischerstraße 7/AT WuS 1159/2/72 853010 | 1972 - 2024 EUR/0,000% | 200 983,99 | 3 500,00 | 0,00 | 3 500,00 | 100,00 | 3 600,00 | 0,00 | 0,00 | 3 600,00 |
| 1380016/30097 Austrian Anadi E St. Marein 2/AT WuS 912/14/61 853010 | 1963 - 2035 EUR/0,000% | 38 582,01 | 8 100,00 | 0,00 | 700,00 | 100,00 | 800,00 | 0,00 | 7 400,00 | 800,00 |
| 1380016/30098 Austrian Anadi E St. Marein 2/AT WuS 912/14/61 853010 | 1963 - 2035 EUR/0,000% | 38 582,01 | 8 100,00 | 0,00 | 700,00 | 100,00 | 800,00 | 0,00 | 7 400,00 | 800,00 |
| 1380016/30099 Austrian Anadi E St. Michael 47/AT WuS 124/2/59 853010 | 1960 - 2031 EUR/0,000% | 51 525,04 | 7 100,00 | 0,00 | 1 000,00 | 100,00 | 1 100,00 | 0,00 | 6 100,00 | 1 100,00 |
| 1380016/30147 Austrian Anadi E Auenstraße 10/AT WuS 0117447 853010 | 2004 - 2041 EUR/0,000% | 880 678,00 | 927 300,00 | 0,00 | 41 100,00 | 9 200,00 | 50 300,00 | 0,00 | 886 200,00 | 50 300,00 |
| 1402893/30200 Amt der Ktn. Lai Neugestaltung Obere Stadt/AT 03-WO143-8/33-20 612340 | 2019 - 2027 EUR/0,000% | 1 250 000,00 | 641 000,00 | 0,00 | 156 700,00 | 9 700,00 | 166 400,00 | 0,00 | 484 300,00 | 166 400,00 |
| 1402893/30201 Amt der Ktn. Lai KTP - Straßenbauprogramm Kommunales Tiefbauprogramm/AT 3-WO143-5/57-201 612360 | 2019 - 2027 EUR/0,000% | 265 500,00 | 135 800,00 | 0,00 | 33 200,00 | 2 000,00 | 35 200,00 | 0,00 | 102 600,00 | 35 200,00 |
| 1402893/30202 Amt der Ktn. Lai HWS Lavant/AT 03-WO143-8/58-20 631010 | 2019 - 2027 EUR/0,000% | 437 100,00 | 223 600,00 | 0,00 | 54 600,00 | 3 400,00 | 58 000,00 | 0,00 | 169 000,00 | 58 000,00 |
| 1402893/30203 Amt der Ktn. Lai HWS Kleiner Weißenbach/AT 03-WO143-8/58-20 631020 | 2019 - 2027 EUR/0,000% | 133 000,00 | 68 000,00 | 0,00 | 16 600,00 | 1 000,00 | 17 600,00 | 0,00 | 51 400,00 | 17 600,00 |

| Darlehen/Darlehensgeber Verwendung/Staat Aktenzahl | Laufzeit Währung/Zinssatz Zinsindikator | Darlehenshöhe Gesamt | Buchwert 31.12.2023 | Zugang | Tilgung | Zinsen | Summe Schuldendienst | Schuldendienst- ersätze | Buchwert 31.12.2024 | Netto Schuldendienst |
|--|---|-------------------------|------------------------|-------------|-------------------|------------------|-------------------------|----------------------------|------------------------|-------------------------|
| 1402893/30204 Amt der Ktn. Lar HWS Neudauerbach/AT 03-WO143-8/58-20 631030 | 2019 - 2027 EUR/0,000% | 64 000,00 | 32 700,00 | 0,00 | 8 000,00 | 500,00 | 8 500,00 | 0,00 | 24 700,00 | 8 500,00 |
| 1402893/30205 Amt der Ktn. Lar HWS Auenbach/AT 03-WO143-8/58-20 631060 | 2019 - 2027 EUR/0,000% | 0,00 | 115 100,00 | 0,00 | 28 100,00 | 1 700,00 | 29 800,00 | 0,00 | 87 000,00 | 29 800,00 |
| 1402893/30206 Amt der Ktn. Lar Ankauf Stadthaus Hoher Platz 1/AT 846070 EURIBOR | 2024 - 2028 EUR/0,000% | 452 000,00 | 452 000,00 | 0,00 | 56 300,00 | 1 000,00 | 57 300,00 | 0,00 | 395 700,00 | 57 300,00 |
| 1.1.3. ... von Gemeinden, Gemeindeverbänden, Gemeindefonds | | | | | | | | | | |
| 1.1.4. ... von Sozialversicherungsträgern | | | | | | | | | | |
| 1.1.5. ... von sonstigen Trägern des öffentlichen Rechts | | | | | | | | | | |
| 1.2. ... von Beteiligungen der Gebietskörperschaft (ohne Finanzunternehmen) | | | | | | | | | | |
| 1.3. ... von Unternehmen (ohne Beteiligungen und ohne Finanzunternehmen) | | | | | | | | | | |
| 1.4. ... von Finanzunternehmen | | | | | | | | | | |
| 1.4.1. ... von Finanzunternehmen im Inland | | | | | | | | | | |
| 26090/30100 Volksbank Kärnter Hauptstraße 4,6,8, Sanierungsinitiative/AT 90200903731 853010 EURIBOR | 2023 - 2032 EUR/3,500% | 386 000,00 | 372 400,00 | 0,00 | 33 700,00 | 11 300,00 | 45 000,00 | 0,00 | 338 700,00 | 45 000,00 |
| 26090/30101 Volksbank Kärnter Hauptstraße 10,12, Sanierungsinitiative/AT 853010 EURIBOR | 2023 - 2032 EUR/3,500% | 233 000,00 | 224 800,00 | 0,00 | 20 300,00 | 6 600,00 | 26 900,00 | 0,00 | 204 500,00 | 26 900,00 |
| 1.4.2. ... von Finanzunternehmen im Ausland | | | | | | | | | | |
| 1.5. ... von Sonstigen | | | | | | | | | | |
| Zwischensumme | | | 3 475 100,00 | 0,00 | 490 600,00 | 49 800,00 | 540 400,00 | 0,00 | 2 984 500,00 | 540 400,00 |

2. Finanzschulden für den laufenden Aufwand

2.1. ... von Trägern des öffentlichen Rechts

| Darlehen/Darlehensgeber Verwendung/Staat Aktenzahl | Laufzeit Währung/Zinssatz Ansatz | Darlehenshöhe Gesamt | Buchwert 31.12.2023 | Zugang | Tilgung | Zinsen | Summe Schuldendienst | Schuldendienst- ersätze | Buchwert 31.12.2024 | Netto Schuldendienst |
|--|--|-------------------------|------------------------|--------|------------|-----------|-------------------------|----------------------------|------------------------|-------------------------|
| 2.1.1. ... von Bund, Bundesfonds, Bundeskammern | | | | | | | | | | |
| 2.1.2. ... von Ländern, Landesfonds, Landeskammern | | | | | | | | | | |
| 2.1.3. ... von Gemeinden, Gemeindeverbänden, Gemeindefonds | | | | | | | | | | |
| 2.1.4. ... von Sozialversicherungsträgern | | | | | | | | | | |
| 2.1.5. ... von sonstigen Trägern des öffentlichen Rechts | | | | | | | | | | |
| 2.2. ... von Beteiligungen der Gebietskörperschaft (ohne Finanzunternehmungen) | | | | | | | | | | |
| 2.3. ... von Unternehmen (ohne Beteiligungen und ohne Finanzunternehmungen) | | | | | | | | | | |
| 2.4. ... von Finanzunternehmen | | | | | | | | | | |
| 2.4.1. ... von Finanzunternehmen im Inland | | | | | | | | | | |
| 2.4.2. ... von Finanzunternehmen im Ausland | | | | | | | | | | |
| 2.5. ... von Sonstigen | | | | | | | | | | |
| Zwischensumme | | | 0,00 | 0,00 | 0,00 | 0,00 | 0,00 | 0,00 | 0,00 | 0,00 |
| SUMME (1 und 2) | | | 3 475 100,00 | 0,00 | 490 600,00 | 49 800,00 | 540 400,00 | 0,00 | 2 984 500,00 | 540 400,00 |
| Davon ohne Quasi-KG *) | | | 1 668 200,00 | 0,00 | 353 500,00 | 19 300,00 | 372 800,00 | 0,00 | 1 314 700,00 | 372 800,00 |
| Davon Quasi-KG *) | | | 1 806 900,00 | 0,00 | 137 100,00 | 30 500,00 | 167 600,00 | 0,00 | 1 669 800,00 | 167 600,00 |

*) Quasi-Kapitalgesellschaften außerhalb des Sektors Staat gemäß ESVG (Ansatz 85-89).

Nachweis über haushaltsinterne Vergütungen (Anlage 6f)

| Gruppenebene | | Erträge | Aufwendungen |
|--------------|---|---------------------|---------------------|
| 0 | Vertretungskörper und allgemeine Verwaltung | 0,00 | 45 600,00 |
| 1 | Öffentliche Ordnung und Sicherheit | 0,00 | 158 500,00 |
| 2 | Unterricht, Erziehung, Sport und Wissenschaft | 0,00 | 350 200,00 |
| 3 | Kunst, Kultur und Kultus | 0,00 | 439 500,00 |
| 4 | Soziale Wohlfahrt und Wohnbauförderung | 0,00 | 800,00 |
| 5 | Gesundheit | 0,00 | 7 700,00 |
| 6 | Straßen- und Wasserbau, Verkehr | 0,00 | 2 102 900,00 |
| 7 | Wirtschaftsförderung | 0,00 | 48 500,00 |
| 8 | Dienstleistungen | 5 518 700,00 | 2 114 000,00 |
| 9 | Finanzwirtschaft | 0,00 | 251 000,00 |
| Summe | | 5 518 700,00 | 5 518 700,00 |

Rückstellungsspiegel (Anlage 6q)

| Rückstellung | Stand 31.12.2023 | Dotierungen (+) | Auflösung inkl. Verbrauch (-) | Stand 31.12.2024 |
|--|---------------------|-------------------|-------------------------------|---------------------|
| Kurzfristig | 0,00 | 0,00 | 0,00 | 0,00 |
| Rückstellungen für Prozesskosten | 0,00 | 0,00 | 0,00 | 0,00 |
| Rückstellungen für nicht konsumierte Urlaube | 0,00 | 0,00 | 0,00 | 0,00 |
| Rückstellungen für ausstehende Rechnungen | 0,00 | 0,00 | 0,00 | 0,00 |
| Sonstige kurzfristige Rückstellungen | 0,00 | 0,00 | 0,00 | 0,00 |
| Langfristig | 7 109 300,00 | 840 600,00 | 164 200,00 | 7 785 700,00 |
| Rückstellungen für Abfertigungen | 4 268 700,00 | 477 400,00 | 51 400,00 | 4 694 700,00 |
| Rückstellungen für Jubiläumszuwendungen | 2 840 600,00 | 363 200,00 | 112 800,00 | 3 091 000,00 |
| Rückstellungen für Haftungen | 0,00 | 0,00 | 0,00 | 0,00 |
| Rückstellungen für Sanierung von Altlasten | 0,00 | 0,00 | 0,00 | 0,00 |
| Rückstellungen für Pensionen (Säule I) | 0,00 | 0,00 | 0,00 | 0,00 |
| Sonstige langfristige Rückstellungen | 0,00 | 0,00 | 0,00 | 0,00 |
| Gesamtsumme | 7 109 300,00 | 840 600,00 | 164 200,00 | 7 785 700,00 |

Wirtschaftsplan 2024 bis 2028
Immobilienverwaltung Stadtgemeinde Wolfsberg KG

Wirtschaftsplan 2024 und Folgejahre

1.) Erfolgsplan

| Bezeichnung | GuV 2022 | Jahr 2023 | Jahr 2023 | Jahr 2023 | Jahr 2024 | Jahr 2025 | Jahr 2026 | Jahr 2027 | Jahr 2028 |
|--|----------------------|----------------------|------------------------|------------------------|------------------------|------------------------|------------------------|------------------------|------------------------|
| | | lt. WP 2023 | lt. WP 2023 | lt. WP 2023 | lt. WP 2023 | lt. WP 2023 | lt. WP 2023 | lt. WP 2023 | lt. WP 2023 |
| | | | inkl. 1. Nachtrag 2023 | inkl. 2. Nachtrag 2023 | inkl. 2. Nachtrag 2023 | inkl. 2. Nachtrag 2023 | inkl. 2. Nachtrag 2023 | inkl. 2. Nachtrag 2023 | inkl. 2. Nachtrag 2023 |
| 1. Einnahmen | | | | | | | | | |
| Miet- und Pächterträge Vermietung an Stadtgemeinde | 467 703,59 | 457 710,23 | 458 074,23 | 458 074,23 | 487 819,40 | 487 819,40 | 487 819,40 | 487 819,40 | 487 819,40 |
| Verwaltungskostenpauschale | 71 053,40 | 65 542,81 | 71 042,81 | 71 042,81 | 79 383,33 | 79 383,33 | 79 383,33 | 79 383,33 | 79 383,33 |
| Miet und Pächterträge Vermietung an Dritte | 94 787,61 | 86 975,46 | 86 975,46 | 86 975,46 | 70 545,45 | 70 545,45 | 70 545,45 | 70 545,45 | 70 545,45 |
| Erlös Verkauf Grundstück 271/6 St. Marein | 3 114,53 | 0,00 | 300,00 | 300,00 | 0,00 | 0,00 | 0,00 | 0,00 | 0,00 |
| Erlös Verkauf Grundstück 271/8 St. Marein | 10 430,00 | 0,00 | 0,00 | 0,00 | 0,00 | 0,00 | 0,00 | 0,00 | 0,00 |
| Erlös Verkauf Grundstück 271/10 St. Marein | 76 545,00 | 0,00 | 0,00 | 0,00 | 0,00 | 0,00 | 0,00 | 0,00 | 0,00 |
| Sonstige Erträge | 40 845,00 | 0,00 | 0,00 | 0,00 | 0,00 | 0,00 | 0,00 | 0,00 | 0,00 |
| Sonst. Einn., Bewertungsreserve | 240 775,71 | 225 289,02 | 260 318,93 | 246 585,96 | 247 485,96 | 247 485,96 | 247 485,96 | 247 485,96 | 247 485,96 |
| Skontoerträge | 0,00 | 0,00 | 0,00 | 0,00 | 0,00 | 0,00 | 0,00 | 0,00 | 0,00 |
| Σ - Erträge | 1 005 254,84 | 835 517,52 | 876 711,43 | 862 978,46 | 885 234,14 | 885 234,14 | 885 234,14 | 885 234,14 | 885 234,14 |
| 2. Abschreibung | | | | | | | | | |
| AfA Sachanlagevermögen | -743 241,66 | -678 089,53 | -726 983,15 | -750 689,81 | -751 235,81 | -751 235,81 | -751 235,81 | -751 235,81 | -751 235,81 |
| 3. Aufwendungen | | | | | | | | | |
| a) Gebühren und Beiträge | -348,21 | -600,00 | -600,00 | -600,00 | -600,00 | -600,00 | -600,00 | -600,00 | -600,00 |
| b) Instandhaltungskosten | -17 658,15 | -73 983,33 | -74 416,67 | -74 416,67 | -51 400,00 | -53 400,00 | -51 700,00 | -51 700,00 | -53 000,00 |
| c) Büro- und Verwaltungsaufwendungen | 0,00 | 0,00 | 0,00 | 0,00 | 0,00 | 0,00 | 0,00 | 0,00 | 0,00 |
| d) Betriebskosten Vermietungen an Stadtgemeinde | -140 549,16 | -122 774,56 | -123 138,20 | -163 538,20 | -152 216,07 | -152 216,07 | -152 216,07 | -152 216,07 | -152 216,07 |
| e) Betriebskosten Fremdvermietungen | -29 392,43 | -56 554,55 | -61 154,55 | -20 754,55 | -21 671,21 | -21 671,21 | -21 671,21 | -21 671,21 | -21 671,21 |
| f) Versicherungen | -23 266,19 | -30 513,75 | -30 513,75 | -30 513,75 | -33 200,00 | -33 200,00 | -33 200,00 | -33 200,00 | -33 200,00 |
| g) Rechts- und Beratungskosten | -33 071,94 | -45 000,00 | -55 000,00 | -55 000,00 | -35 000,00 | -35 000,00 | -35 000,00 | -35 000,00 | -35 000,00 |
| h) Materialverbrauch | 0,00 | 0,00 | 0,00 | 0,00 | 0,00 | 0,00 | 0,00 | 0,00 | 0,00 |
| i) ImmoEST Verkauf Liegenschaften | 0,00 | 0,00 | 0,00 | 0,00 | 0,00 | 0,00 | 0,00 | 0,00 | 0,00 |
| j) Sonstige Aufwendungen | -1 270,10 | -23 333,33 | -23 333,33 | -23 333,33 | -20 833,33 | -20 833,33 | -20 833,33 | -20 833,33 | -20 833,33 |
| k) Buchwertabgang | -105 178,50 | 0,00 | 0,00 | 0,00 | 0,00 | 0,00 | 0,00 | 0,00 | 0,00 |
| Σ - Aufwendungen | -1 093 976,34 | -1 030 849,05 | -1 095 139,65 | -1 118 846,31 | -1 066 156,42 | -1 068 156,42 | -1 066 056,42 | -1 066 456,42 | -1 067 756,42 |
| 4. BETRIEBSERGEBNIS | -88 721,50 | -195 331,53 | -218 428,22 | -255 867,85 | -180 922,28 | -182 922,28 | -180 822,28 | -181 222,28 | -182 522,28 |
| 5. Zinserträge | 12,84 | 0,00 | 0,00 | 0,00 | 0,00 | 0,00 | 0,00 | 0,00 | 0,00 |
| 6. Zinsen u. ähnl. Aufwendungen | -57 204,97 | -153 775,28 | -156 767,01 | -245 769,02 | -296 521,58 | -291 200,85 | -284 603,42 | -280 026,08 | -274 372,78 |
| 7. FINANZERGEBNIS | -57 192,13 | -153 775,28 | -156 767,01 | -245 769,02 | -296 521,58 | -291 200,85 | -284 603,42 | -280 026,08 | -274 372,78 |
| 8. Zwischensumme „ERGEBNIS VOR STEUERN“ lt. RÄG 2014 | -145 913,63 | -349 106,81 | -375 195,23 | -501 636,87 | -477 443,86 | -474 123,13 | -465 425,70 | -461 248,36 | -456 895,06 |
| Auflösung Investitionszuschüsse | -240 775,71 | -225 289,02 | -260 318,93 | -246 585,96 | -247 485,96 | -247 485,96 | -247 485,96 | -247 485,96 | -247 485,96 |
| Abschreibung Sachanlagevermögen (AfA) | 743 241,66 | 638 479,25 | 726 983,15 | 750 689,81 | 751 235,81 | 751 235,81 | 751 235,81 | 751 235,81 | 751 235,81 |
| Buchwertabgang | 105 178,50 | 0,00 | 0,00 | 0,00 | 0,00 | 0,00 | 0,00 | 0,00 | 0,00 |
| Zinsaufwand | 57 204,97 | 153 775,28 | 156 767,01 | 245 769,02 | 296 521,58 | 291 200,85 | 284 603,42 | 280 026,08 | 274 372,78 |
| CASH FLOW vor Zinsen | 518 935,79 | 217 858,70 | 248 236,00 | 248 236,00 | 322 827,57 | 320 827,57 | 322 927,57 | 322 527,57 | 321 227,57 |
| Investition Bildungswelt Wolfsberg | -20 852,57 | 0,00 | 0,00 | 0,00 | 0,00 | 0,00 | 0,00 | 0,00 | 0,00 |
| Investition Innensanierung VS St. Stefan | -46 015,77 | 0,00 | 0,00 | 0,00 | 0,00 | 0,00 | 0,00 | 0,00 | 0,00 |
| Investition Innensanierung VS St. Margarethen | -1 369 643,60 | 0,00 | -142 593,09 | -142 593,09 | 0,00 | 0,00 | 0,00 | 0,00 | 0,00 |
| Investition Errichtung Fernwärmeanschluss VS St. Marein | 0,00 | 0,00 | -218 000,00 | -218 000,00 | 0,00 | 0,00 | 0,00 | 0,00 | 0,00 |
| Investition Errichtung Fernwärmeanschluss VS St. Stefan | 0,00 | 0,00 | -3 300,00 | -3 300,00 | 0,00 | 0,00 | 0,00 | 0,00 | 0,00 |
| Investition Errichtung Fernwärmeanschluss KiGa St. Stefan | 0,00 | 0,00 | -2 750,00 | -2 700,00 | 0,00 | 0,00 | 0,00 | 0,00 | 0,00 |
| Investition Errichtung Fernwärmeanschluss Haus der Musik | 0,00 | 0,00 | -3 300,00 | -3 300,00 | 0,00 | 0,00 | 0,00 | 0,00 | 0,00 |
| Investition Fassadenblech Haus der Musik (verpflichtend / 1. HJ) | 0,00 | 0,00 | 0,00 | 0,00 | -36 400,00 | 0,00 | 0,00 | 0,00 | 0,00 |
| Investition Tierheim | 0,00 | 0,00 | 0,00 | -120 000,00 | 0,00 | 0,00 | 0,00 | 0,00 | 0,00 |
| Förderung K-SBF Innensanierung VS St. Stefan | 29 000,00 | 0,00 | 0,00 | 0,00 | 0,00 | 0,00 | 0,00 | 0,00 | 0,00 |
| Förderung K-SBF Innensanierung VS St. Margarethen | 710 000,00 | 100 000,00 | 100 000,00 | 40 000,00 | 60 000,00 | 0,00 | 0,00 | 0,00 | 0,00 |
| Förderung Schulgemeindeverband Fernwärmeanschluss VS St. Marein | 0,00 | 0,00 | 108 000,00 | 0,00 | 108 000,00 | 0,00 | 0,00 | 0,00 | 0,00 |
| | | | | | | 92 639,30 | -457 711,68 | -377 107,09 | -300 421,47 |
| Zinsaufwand | -57 204,97 | -153 775,28 | -156 767,01 | -245 769,02 | -296 521,58 | -291 200,85 | -284 603,42 | -280 026,08 | -274 372,78 |
| Zuschuss/Einlage Stadtgemeinde Wolfsberg | 0,00 | 0,00 | 119 350,00 | 239 300,00 | 0,00 | 0,00 | 0,00 | 0,00 | 0,00 |
| Σ - ZWISCHENSUMME | 42 798,74 | -498 410,84 | -662 612,45 | -1 011 444,99 | -516 041,96 | -563 012,58 | -419 387,53 | -334 605,60 | -253 566,68 |
| Zufluss d. Abnahme v. Forderungen aus LuL | -12 810,15 | 0,00 | 0,00 | 0,00 | 0,00 | 0,00 | 0,00 | 0,00 | 0,00 |
| Abfluss d. Abnahme v. Verbindlichkeiten aus LuL | 125 874,51 | 0,00 | 0,00 | 0,00 | 0,00 | 0,00 | 0,00 | 0,00 | 0,00 |
| Rücklagen, Darlehen iZm Wohnungen | -9 510,02 | -6 300,00 | -6 300,00 | -6 300,00 | -6 100,00 | -6 100,00 | -6 100,00 | -6 100,00 | -6 100,00 |
| Veränderung v. Rückstellungen | 4 600,00 | 0,00 | 0,00 | 0,00 | 0,00 | 0,00 | 0,00 | 0,00 | 0,00 |
| Veränderung liquide Mittel | 150 953,08 | | | | | | | | |
| Σ - Voraussichtlicher Liquiditätsbedarf | 0,00 | -504 710,84 | -668 912,45 | -1 017 744,99 | -522 141,96 | -569 112,58 | -425 487,53 | -340 705,60 | -259 666,68 |
| Abdeckung durch Guthaben bei Kreditinstituten aus der Immo KG | 0,00 | 0,00 | 0,00 | 110 402,90 | 0,00 | | | | |
| Σ - Voraussichtlicher Liquiditätsbedarf nach Bedeckung durch Bankguthaben | 0,00 | -504 710,84 | -668 912,45 | -907 342,09 | -522 141,96 | | | | |
| Freier Kontokorrentrahmen | 2 000 000,00 | 1 816 949,80 | 1 816 949,80 | 2 000 000,00 | 1 092 657,91 | | | | |
| Σ - Verbleibender freier Kontokorrentrahmen | 2 000 000,00 | 1 312 238,96 | 1 148 037,35 | 1 092 657,91 | 570 515,95 | | | | |

2.) Finanzplan

Anmerkung: **Beträge in €**

| | JA 2022 | Jahr 2023 lt. WP 2023 | Jahr 2023 lt. WP 2023 inkl. 1. Nachtrag 2023 | Jahr 2023 lt. WP 2023 inkl. 2. Nachtrag 2023 | Jahr 2024 lt. WP 2023 inkl. 2. Nachtrag 2023 | Jahr 2025 lt. WP 2023 inkl. 2. Nachtrag 2023 | Jahr 2026 lt. WP 2023 inkl. 2. Nachtrag 2023 | Jahr 2027 lt. WP 2023 inkl. 2. Nachtrag 2023 | Jahr 2028 lt. WP 2023 inkl. 2. Nachtrag 2023 |
|--|---------------------|--------------------------|--|--|--|--|--|--|--|
| Einnahmen | | | | | | | | | |
| Zuschuss Stadtgemeinde Wolfsberg - Tierheim Wolfsberg | 0,00 | 0,00 | 0,00 | 120 000,00 | 0,00 | 0,00 | 0,00 | 0,00 | 0,00 |
| Zweckzuschuss KIG 2020 - Bildungswelt Wolfsberg | 0,00 | 0,00 | -48 994,09 | -48 994,09 | -48 994,09 | 0,00 | 0,00 | 0,00 | 0,00 |
| BZ außerhalb des Rahmens - Bildungswelt Wolfsberg | 0,00 | 0,00 | 0,00 | 0,00 | 0,00 | 0,00 | 0,00 | 0,00 | 0,00 |
| Förderung Kärntner Schulbaufonds* - Innensanierung VS St. Stefan | 0,00 | 0,00 | 0,00 | 0,00 | 0,00 | 0,00 | 0,00 | 0,00 | 0,00 |
| Zweckzuschuss KIG 2020 - Innensanierung VS St. Stefan | 0,00 | 0,00 | 0,00 | 0,00 | 0,00 | 0,00 | 0,00 | 0,00 | 0,00 |
| Darlehen - Innensanierung VS St. Stefan | 182 000,00 | 0,00 | 0,00 | 0,00 | 0,00 | 0,00 | 0,00 | 0,00 | 0,00 |
| Förderung Kärntner Schulbaufonds** - Innensanierung VS St. Margarethen | 739 000,00 | 100 000,00 | 100 000,00 | 40 000,00 | 60 000,00 | 0,00 | 0,00 | 0,00 | 0,00 |
| Darlehen - Innensanierung VS St. Margarethen | 818 000,00 | 0,00 | 0,00 | 0,00 | 0,00 | 0,00 | 0,00 | 0,00 | 0,00 |
| Schulgemeindeverband - Fernwärmeanschluss | 0,00 | 0,00 | 108 000,00 | 0,00 | 108 000,00 | 0,00 | 0,00 | 0,00 | 0,00 |
| Zuschuss Stadtgemeinde Wolfsberg | 0,00 | 0,00 | 119 350,00 | 119 300,00 | 0,00 | 0,00 | 0,00 | 0,00 | 0,00 |
| Kontokorrentkredit - Fassadenblech Haus der Musik | 0,00 | 0,00 | 0,00 | 0,00 | 36 400,00 | 0,00 | 0,00 | 0,00 | 0,00 |
| | 1 739 000,00 | 100 000,00 | 278 355,91 | 230 305,91 | 155 405,91 | 0,00 | 0,00 | 0,00 | 0,00 |

* Vorfinanzierung (bis Auszahlung Förderung erfolgt) mittels beschlossener Kreditfinanzierung

** Vorfinanzierung (bis Auszahlung Förderung erfolgt) mittels beschlossener Erweiterung des Kontokorrentrahmens bzw. beschlossener Kreditfinanzierung

Ausgaben

| | | | | | | | | | |
|--|----------------------|-------------|-------------------|-------------------|------------------|-------------|-------------|-------------|-------------|
| Investitionsauszahlung Bildungswelt Wolfsberg | -20 852,57 | 0,00 | 0,00 | 0,00 | 0,00 | 0,00 | 0,00 | 0,00 | 0,00 |
| Investitionsauszahlung Innensanierung VS St. Stefan | -46 015,77 | 0,00 | 0,00 | 0,00 | 0,00 | 0,00 | 0,00 | 0,00 | 0,00 |
| Investitionsauszahlung Innensanierung VS St. Margarethen | -1 369 643,60 | 0,00 | 142 593,09 | 142 593,09 | 0,00 | 0,00 | 0,00 | 0,00 | 0,00 |
| Investitionsauszahlung Haus der Musik Fassadenblech | 0,00 | 0,00 | 0,00 | 0,00 | 36 400,00 | 0,00 | 0,00 | 0,00 | 0,00 |
| Investitionsauszahlung Tierheim | 0,00 | 0,00 | 0,00 | 120 000,00 | 0,00 | 0,00 | 0,00 | 0,00 | 0,00 |
| Investitionsauszahlung Errichtung Fernwärmeanschluss | 0,00 | 0,00 | 227 350,00 | 227 300,00 | 0,00 | 0,00 | 0,00 | 0,00 | 0,00 |
| | -1 436 511,94 | 0,00 | 369 943,09 | 489 893,09 | 36 400,00 | 0,00 | 0,00 | 0,00 | 0,00 |

Σ - Ergebnis: 3 175 511,94 100 000,00 -91 587,18 -259 587,18 119 005,91 0,00 0,00 0,00 0,00

MFP - Ergebnishaushalt Gesamt 1. Ebene
- interne Vergütungen enthalten

| MVAG | Mittelverwendungs- und -aufbringungsgruppen (1. Ebene) | VA 2024 | Plan 2025 | Plan 2026 | Plan 2027 | Plan 2028 |
|-------------|--|----------------------|----------------------|-----------------------|-----------------------|-----------------------|
| 211 | Erträge aus der operativen Verwaltungstätigkeit | 71 656 500,00 | 73 733 100,00 | 74 716 900,00 | 76 671 000,00 | 76 364 300,00 |
| 212 | Erträge aus Transfers | 8 339 400,00 | 6 122 000,00 | 6 135 400,00 | 6 153 400,00 | 5 808 400,00 |
| 213 | Finanzerträge | 18 300,00 | 16 700,00 | 16 000,00 | 15 300,00 | 14 900,00 |
| 21 | Summe Erträge | 80 014 200,00 | 79 871 800,00 | 80 868 300,00 | 82 839 700,00 | 82 187 600,00 |
| 221 | Personalaufwand | 20 306 800,00 | 20 040 500,00 | 20 623 300,00 | 21 240 100,00 | 21 878 100,00 |
| 222 | Sachaufwand | 35 456 900,00 | 35 309 100,00 | 35 333 900,00 | 35 430 000,00 | 35 100 200,00 |
| 223 | Transferaufwand | 32 853 800,00 | 33 965 000,00 | 35 917 800,00 | 36 998 800,00 | 36 970 700,00 |
| 224 | Finanzaufwand | 94 500,00 | 86 700,00 | 79 300,00 | 72 200,00 | 65 000,00 |
| 22 | Summe Aufwendungen | 88 712 000,00 | 89 401 300,00 | 91 954 300,00 | 93 741 100,00 | 94 014 000,00 |
| SA0 | Saldo (0) Nettoergebnis (21 - 22) | -8 697 800,00 | -9 529 500,00 | -11 086 000,00 | -10 901 400,00 | -11 826 400,00 |
| 230 | Entnahmen von Haushaltsrücklagen | 1 503 400,00 | 2 023 600,00 | 2 023 600,00 | 23 600,00 | 23 600,00 |
| 240 | Zuweisungen an Haushaltsrücklagen | 0,00 | 0,00 | 0,00 | 0,00 | 0,00 |
| SA01 | Saldo (01) Haushaltsrücklagen (230 - 240) | 1 503 400,00 | 2 023 600,00 | 2 023 600,00 | 23 600,00 | 23 600,00 |
| SA00 | Saldo (00) Nettoergebnis nach Haushaltsrücklagen (Saldo 0 + Saldo 01) | -7 194 400,00 | -7 505 900,00 | -9 062 400,00 | -10 877 800,00 | -11 802 800,00 |

MFP - Finanzierungshaushalt Gesamt 1. Ebene
- interne Vergütungen enthalten

| MVAG | Mittelverwendungs- und -aufbringungsgruppen (1. Ebene) | VA 2024 | Plan 2025 | Plan 2026 | Plan 2027 | Plan 2028 |
|---------------------------|---|----------------------|-----------------------|-----------------------|-----------------------|-----------------------|
| OPERATIVE GEBARUNG | | | | | | |
| 311 | Einzahlungen aus operativer Verwaltungstätigkeit | 71 535 600,00 | 73 758 000,00 | 74 715 900,00 | 76 670 000,00 | 76 363 300,00 |
| 312 | Einzahlungen aus Transfers | 7 799 600,00 | 5 582 200,00 | 5 595 600,00 | 5 613 600,00 | 5 268 600,00 |
| 313 | Einzahlungen aus Finanzerträgen | 18 300,00 | 16 700,00 | 16 000,00 | 15 300,00 | 14 900,00 |
| 31 | Summe Einzahlungen operative Gebarung | 79 353 500,00 | 79 356 900,00 | 80 327 500,00 | 82 298 900,00 | 81 646 800,00 |
| 321 | Auszahlungen aus Personalaufwand | 19 466 200,00 | 20 040 500,00 | 20 623 300,00 | 21 240 100,00 | 21 878 100,00 |
| 322 | Auszahlungen aus Sachaufwand | 30 865 900,00 | 30 718 100,00 | 30 742 900,00 | 30 839 000,00 | 30 509 200,00 |
| 323 | Auszahlungen aus Transfers | 32 182 600,00 | 33 896 900,00 | 35 849 700,00 | 36 930 700,00 | 36 902 600,00 |
| 324 | Auszahlungen aus Finanzaufwand | 94 500,00 | 86 700,00 | 79 300,00 | 72 200,00 | 65 000,00 |
| 32 | Summe Auszahlungen operative Gebarung | 82 609 200,00 | 84 742 200,00 | 87 295 200,00 | 89 082 000,00 | 89 354 900,00 |
| SA1 | Saldo (1) Geldfluss aus der operativen Gebarung (31 – 32) | -3 255 700,00 | -5 385 300,00 | -6 967 700,00 | -6 783 100,00 | -7 708 100,00 |
| INVESTIVE GEBARUNG | | | | | | |
| 331 | Einzahlungen aus der Investitionstätigkeit | 1 000,00 | 1 000,00 | 1 000,00 | 1 000,00 | 1 000,00 |
| 332 | Einzahlungen aus der Rückzahlung von Darlehen sowie gewährten Vorschüssen | 188 700,00 | 171 000,00 | 171 800,00 | 172 500,00 | 172 900,00 |
| 333 | Einzahlungen aus Kapitaltransfers | 1 242 200,00 | 174 900,00 | 51 900,00 | 51 900,00 | 51 900,00 |
| 33 | Summe Einzahlungen investive Gebarung | 1 431 900,00 | 346 900,00 | 224 700,00 | 225 400,00 | 225 800,00 |
| 341 | Auszahlungen aus der Investitionstätigkeit | 5 324 800,00 | 5 251 600,00 | 4 010 600,00 | 3 970 600,00 | 3 860 600,00 |
| 342 | Auszahlungen aus der Gewährung von Darlehen sowie gewährten Vorschüssen | 48 000,00 | 48 000,00 | 48 000,00 | 48 000,00 | 48 000,00 |
| 343 | Auszahlungen aus Kapitaltransfers | 671 200,00 | 68 100,00 | 68 100,00 | 68 100,00 | 68 100,00 |
| 34 | Summe Auszahlungen investive Gebarung | 6 044 000,00 | 5 367 700,00 | 4 126 700,00 | 4 086 700,00 | 3 976 700,00 |
| SA2 | Saldo (2) Geldfluss aus der investiven Gebarung (33 – 34) | -4 612 100,00 | -5 020 800,00 | -3 902 000,00 | -3 861 300,00 | -3 750 900,00 |
| SA3 | Saldo (3) Nettofinanzierungssaldo (Saldo 1 + Saldo 2) | -7 867 800,00 | -10 406 100,00 | -10 869 700,00 | -10 644 400,00 | -11 459 000,00 |

| MVAG | Mittelverwendungs- und -aufbringungsgruppen (1. Ebene) | VA 2024 | Plan 2025 | Plan 2026 | Plan 2027 | Plan 2028 |
|-------------------------------|---|----------------------|-----------------------|-----------------------|-----------------------|-----------------------|
| FINANZIERUNGSTÄTIGKEIT | | | | | | |
| 351 | Einzahlungen aus der Aufnahme von Finanzschulden | 0,00 | 0,00 | 0,00 | 0,00 | 0,00 |
| 353 | Einzahlungen infolge eines Kapitaltausches bei derivativen Finanzinstrumenten mit Grundgeschäft | 0,00 | 0,00 | 0,00 | 0,00 | 0,00 |
| 355 | Einzahlungen aus dem Abgang von Finanzinstrumenten | 0,00 | 0,00 | 0,00 | 0,00 | 0,00 |
| 35 | Summe Einzahlungen aus der Finanzierungstätigkeit | 0,00 | 0,00 | 0,00 | 0,00 | 0,00 |
| 361 | Auszahlungen aus der Tilgung von Finanzschulden | 590 600,00 | 580 900,00 | 588 000,00 | 595 000,00 | 287 200,00 |
| 363 | Auszahlungen infolge eines Kapitaltausches bei derivativen Finanzinstrumenten mit Grundgeschäft | 0,00 | 0,00 | 0,00 | 0,00 | 0,00 |
| 365 | Auszahlungen für den Erwerb von Finanzinstrumenten | 0,00 | 0,00 | 0,00 | 0,00 | 0,00 |
| 36 | Summe Auszahlungen aus der Finanzierungstätigkeit | 590 600,00 | 580 900,00 | 588 000,00 | 595 000,00 | 287 200,00 |
| SA4 | Saldo (4) Geldfluss aus der Finanzierungstätigkeit (35 – 36) | -590 600,00 | -580 900,00 | -588 000,00 | -595 000,00 | -287 200,00 |
| SA5 | Saldo (5) Geldfluss aus der voranschlagswirksamen Gebarung (Saldo 3 + Saldo 4) | -8 458 400,00 | -10 987 000,00 | -11 457 700,00 | -11 239 400,00 | -11 746 200,00 |

MFP - Ergebnishaushalt Gesamt 1. und 2. Ebene
- interne Vergütungen enthalten

| MVAG | Mittelverwendungs- und aufbringungsgruppen (1. und 2. Ebene) | VA 2024 | Plan 2025 | Plan 2026 | Plan 2027 | Plan 2028 |
|------------|---|----------------------|----------------------|----------------------|----------------------|----------------------|
| 211 | Erträge aus der operativen Verwaltungstätigkeit | 71 656 500,00 | 73 733 100,00 | 74 716 900,00 | 76 671 000,00 | 76 364 300,00 |
| 2111 | Erträge aus eigenen Abgaben | 13 884 400,00 | 13 888 400,00 | 13 892 400,00 | 13 896 400,00 | 13 900 400,00 |
| 2112 | Erträge aus Ertragsanteilen | 35 325 300,00 | 36 953 700,00 | 37 796 300,00 | 39 621 900,00 | 39 621 900,00 |
| 2113 | Erträge aus Gebühren | 10 816 100,00 | 10 895 600,00 | 10 975 100,00 | 11 054 600,00 | 11 134 100,00 |
| 2114 | Erträge aus Leistungen | 7 366 000,00 | 7 321 700,00 | 7 332 200,00 | 7 338 700,00 | 6 906 900,00 |
| 2115 | Erträge aus Besitz und wirtschaftlicher Tätigkeit | 2 350 100,00 | 2 312 200,00 | 2 328 900,00 | 2 339 400,00 | 2 349 900,00 |
| 2116 | Erträge aus Veräußerung und sonstige Erträge | 1 750 400,00 | 2 361 500,00 | 2 392 000,00 | 2 420 000,00 | 2 451 100,00 |
| 2117 | Nicht finanzierungswirksame operative Erträge | 164 200,00 | 0,00 | 0,00 | 0,00 | 0,00 |
| 212 | Erträge aus Transfers | 8 339 400,00 | 6 122 000,00 | 6 135 400,00 | 6 153 400,00 | 5 808 400,00 |
| 2121 | Transferertrag von Trägern des öffentlichen Rechts | 6 993 400,00 | 5 126 000,00 | 5 143 000,00 | 5 161 200,00 | 4 845 400,00 |
| 2122 | Transferertrag von Beteiligungen | 350 000,00 | 0,00 | 0,00 | 0,00 | 0,00 |
| 2123 | Transferertrag von Unternehmen (mit Finanzunternehmen) | 75 800,00 | 75 800,00 | 72 200,00 | 72 000,00 | 42 800,00 |
| 2124 | Transferertrag von Haushalten und Organisationen ohne Erwerbscharakter | 380 400,00 | 380 400,00 | 380 400,00 | 380 400,00 | 380 400,00 |
| 2125 | Transferertrag vom Ausland | 0,00 | 0,00 | 0,00 | 0,00 | 0,00 |
| 2126 | Investitions- und Tilgungszuschüsse zwischen Unternehmungen und Betrieben der Gebietskörperschaft und der Gebietskörperschaft | 0,00 | 0,00 | 0,00 | 0,00 | 0,00 |
| 2127 | Nicht finanzierungswirksamer Transferertrag | 539 800,00 | 539 800,00 | 539 800,00 | 539 800,00 | 539 800,00 |
| 213 | Finanzerträge | 18 300,00 | 16 700,00 | 16 000,00 | 15 300,00 | 14 900,00 |
| 2131 | Erträge aus Zinsen | 12 000,00 | 10 400,00 | 9 700,00 | 9 000,00 | 8 600,00 |
| 2132 | Erträge aus Zinsen aus derivativen Finanzinstrumenten mit und ohne Grundgeschäft | 0,00 | 0,00 | 0,00 | 0,00 | 0,00 |
| 2133 | Erträge aus Gewinnentnahmen von marktbestimmten Betrieben | 0,00 | 0,00 | 0,00 | 0,00 | 0,00 |
| 2134 | Sonstige Finanzerträge | 0,00 | 0,00 | 0,00 | 0,00 | 0,00 |
| 2135 | Erträge aus Dividenden/Gewinnausschüttungen | 6 300,00 | 6 300,00 | 6 300,00 | 6 300,00 | 6 300,00 |
| 2136 | Sonstige nicht finanzierungswirksame Finanzerträge | 0,00 | 0,00 | 0,00 | 0,00 | 0,00 |
| 21 | Summe Erträge | 80 014 200,00 | 79 871 800,00 | 80 868 300,00 | 82 839 700,00 | 82 187 600,00 |
| 221 | Personalaufwand | 20 306 800,00 | 20 040 500,00 | 20 623 300,00 | 21 240 100,00 | 21 878 100,00 |
| 2211 | Personalaufwand (Bezüge, Nebengebühren, Mehrleistungen) | 15 926 600,00 | 16 463 400,00 | 16 941 500,00 | 17 449 300,00 | 17 974 400,00 |
| 2212 | Gesetzlicher und freiwilliger Sozialaufwand | 3 421 000,00 | 3 501 600,00 | 3 604 100,00 | 3 710 600,00 | 3 821 200,00 |
| 2213 | Sonstiger Personalaufwand | 118 600,00 | 75 500,00 | 77 700,00 | 80 200,00 | 82 500,00 |
| 2214 | Nicht finanzierungswirksamer Personalaufwand | 840 600,00 | 0,00 | 0,00 | 0,00 | 0,00 |
| 222 | Sachaufwand | 35 456 900,00 | 35 309 100,00 | 35 333 900,00 | 35 430 000,00 | 35 100 200,00 |
| 2221 | Gebrauchs- und Verbrauchsgüter, Handelswaren | 1 906 800,00 | 1 967 300,00 | 1 964 200,00 | 1 966 700,00 | 1 964 200,00 |
| 2222 | Verwaltungs- und Betriebsaufwand | 3 856 700,00 | 3 748 300,00 | 3 708 200,00 | 3 697 400,00 | 3 697 400,00 |

| MVAG | Mittelverwendungs- und aufbringungsgruppen (1. und 2. Ebene) | VA 2024 | Plan 2025 | Plan 2026 | Plan 2027 | Plan 2028 |
|-------------|---|----------------------|----------------------|-----------------------|-----------------------|-----------------------|
| 2223 | Leasing- und Mietaufwand | 1 019 300,00 | 1 073 100,00 | 1 075 400,00 | 1 078 200,00 | 1 080 200,00 |
| 2224 | Instandhaltung | 2 649 800,00 | 2 469 300,00 | 2 448 200,00 | 2 433 900,00 | 2 435 100,00 |
| 2225 | Sonstiger Sachaufwand | 21 432 300,00 | 21 459 100,00 | 21 545 900,00 | 21 661 800,00 | 21 331 300,00 |
| 2226 | Nicht finanzierungswirksamer Sachaufwand | 4 592 000,00 | 4 592 000,00 | 4 592 000,00 | 4 592 000,00 | 4 592 000,00 |
| 223 | Transferaufwand | 32 853 800,00 | 33 965 000,00 | 35 917 800,00 | 36 998 800,00 | 36 970 700,00 |
| 2231 | Transferaufwand an Träger des öffentlichen Rechts | 31 040 000,00 | 32 377 500,00 | 34 362 000,00 | 35 463 000,00 | 35 434 900,00 |
| 2232 | Transferaufwand an Beteiligungen | 0,00 | 0,00 | 0,00 | 0,00 | 0,00 |
| 2233 | Transferaufwand an Unternehmen (mit Finanzunternehmen) | 543 500,00 | 333 400,00 | 333 400,00 | 313 400,00 | 313 400,00 |
| 2234 | Transferaufwand an Haushalte und Organisationen ohne Erwerbscharakter | 1 270 300,00 | 1 254 100,00 | 1 222 400,00 | 1 222 400,00 | 1 222 400,00 |
| 2235 | Transferaufwand an das Ausland | 0,00 | 0,00 | 0,00 | 0,00 | 0,00 |
| 2236 | Investitions- und Tilgungszuschüsse zwischen Unternehmungen und Betrieben der Gebietskörperschaft und der Gebietskörperschaft | 0,00 | 0,00 | 0,00 | 0,00 | 0,00 |
| 2237 | Nicht finanzierungswirksamer Transferaufwand | 0,00 | 0,00 | 0,00 | 0,00 | 0,00 |
| 224 | Finanzaufwand | 94 500,00 | 86 700,00 | 79 300,00 | 72 200,00 | 65 000,00 |
| 2241 | Aufwendungen für Zinsen | 50 100,00 | 42 300,00 | 34 900,00 | 27 800,00 | 20 600,00 |
| 2242 | Zinsen und sonstige Aufwendungen aus derivativen Finanzinstrumenten mit und ohne Grundgeschäft | 0,00 | 0,00 | 0,00 | 0,00 | 0,00 |
| 2243 | Gewinnentnahmen von Unternehmungen und marktbestimmten Betrieben der Gebietskörperschaft (innerhalb der Gebietskörperschaft) | 0,00 | 0,00 | 0,00 | 0,00 | 0,00 |
| 2244 | Sonstiger Finanzaufwand | 44 400,00 | 44 400,00 | 44 400,00 | 44 400,00 | 44 400,00 |
| 2245 | Nicht finanzierungswirksamer Finanzaufwand | 0,00 | 0,00 | 0,00 | 0,00 | 0,00 |
| 22 | Summe Aufwendungen | 88 712 000,00 | 89 401 300,00 | 91 954 300,00 | 93 741 100,00 | 94 014 000,00 |
| SA0 | Saldo (0) Nettoergebnis (21 - 22) | -8 697 800,00 | -9 529 500,00 | -11 086 000,00 | -10 901 400,00 | -11 826 400,00 |
| 230 | Entnahmen von Haushaltsrücklagen | 1 503 400,00 | 2 023 600,00 | 2 023 600,00 | 23 600,00 | 23 600,00 |
| 2301 | Entnahmen von Haushaltsrücklagen | 1 503 400,00 | 2 023 600,00 | 2 023 600,00 | 23 600,00 | 23 600,00 |
| 240 | Zuweisungen an Haushaltsrücklagen | 0,00 | 0,00 | 0,00 | 0,00 | 0,00 |
| 2401 | Zuweisungen an Haushaltsrücklagen | 0,00 | 0,00 | 0,00 | 0,00 | 0,00 |
| SA01 | Saldo (01) Haushaltsrücklagen (230 - 240) | 1 503 400,00 | 2 023 600,00 | 2 023 600,00 | 23 600,00 | 23 600,00 |
| SA00 | Saldo (00) Nettoergebnis nach Haushaltsrücklagen (Saldo 0 + Saldo 01) | -7 194 400,00 | -7 505 900,00 | -9 062 400,00 | -10 877 800,00 | -11 802 800,00 |

MFP - Finanzierungshaushalt Gesamt 1. und 2. Ebene
- interne Vergütungen enthalten

| MVAG | Mittelverwendungs- und aufbringungsgruppen (1. und 2. Ebene) | VA 2024 | Plan 2025 | Plan 2026 | Plan 2027 | Plan 2028 |
|------------|--|----------------------|----------------------|----------------------|----------------------|----------------------|
| 311 | Einzahlungen aus operativer Verwaltungstätigkeit | 71 535 600,00 | 73 758 000,00 | 74 715 900,00 | 76 670 000,00 | 76 363 300,00 |
| 3111 | Einzahlungen aus eigenen Abgaben | 13 928 700,00 | 13 914 300,00 | 13 892 400,00 | 13 896 400,00 | 13 900 400,00 |
| 3112 | Einzahlungen aus Ertragsanteilen | 35 325 300,00 | 36 953 700,00 | 37 796 300,00 | 39 621 900,00 | 39 621 900,00 |
| 3113 | Einzahlungen aus Gebühren | 10 816 100,00 | 10 895 600,00 | 10 975 100,00 | 11 054 600,00 | 11 134 100,00 |
| 3114 | Einzahlungen aus Leistungen | 7 366 000,00 | 7 321 700,00 | 7 332 200,00 | 7 338 700,00 | 6 906 900,00 |
| 3115 | Einzahlungen aus Besitz und wirtschaftlicher Tätigkeit | 2 350 100,00 | 2 312 200,00 | 2 328 900,00 | 2 339 400,00 | 2 349 900,00 |
| 3116 | Einzahlungen aus Veräußerung von geringwertigen Wirtschaftsgütern (GWG) und sonstige Einzahlungen | 1 749 400,00 | 2 360 500,00 | 2 391 000,00 | 2 419 000,00 | 2 450 100,00 |
| 312 | Einzahlungen aus Transfers | 7 799 600,00 | 5 582 200,00 | 5 595 600,00 | 5 613 600,00 | 5 268 600,00 |
| 3121 | Transferzahlungen von Trägern des öffentlichen Rechts | 6 993 400,00 | 5 126 000,00 | 5 143 000,00 | 5 161 200,00 | 4 845 400,00 |
| 3122 | Transferzahlungen von Beteiligungen | 350 000,00 | 0,00 | 0,00 | 0,00 | 0,00 |
| 3123 | Transferzahlungen von Unternehmen (inkl. Finanzunternehmen) | 75 800,00 | 75 800,00 | 72 200,00 | 72 000,00 | 42 800,00 |
| 3124 | Transferzahlungen von Haushalten und Organisationen ohne Erwerbscharakter | 380 400,00 | 380 400,00 | 380 400,00 | 380 400,00 | 380 400,00 |
| 3125 | Transferzahlungen vom Ausland | 0,00 | 0,00 | 0,00 | 0,00 | 0,00 |
| 3126 | Investitions- und Tilgungszuschüsse zwischen Unternehmungen und Betrieben der Gebietskörperschaft und der Gebietskörperschaft | 0,00 | 0,00 | 0,00 | 0,00 | 0,00 |
| 313 | Einzahlungen aus Finanzerträgen | 18 300,00 | 16 700,00 | 16 000,00 | 15 300,00 | 14 900,00 |
| 3131 | Einzahlungen aus Zinserträgen | 12 000,00 | 10 400,00 | 9 700,00 | 9 000,00 | 8 600,00 |
| 3132 | Einzahlungen aus Zinsen aus derivativen Finanzinstrumenten mit und ohne Grundgeschäft | 0,00 | 0,00 | 0,00 | 0,00 | 0,00 |
| 3133 | Einzahlungen aus Gewinnentnahmen von marktbestimmten Betrieben | 0,00 | 0,00 | 0,00 | 0,00 | 0,00 |
| 3134 | Sonstige Einzahlungen aus Finanzerträgen | 0,00 | 0,00 | 0,00 | 0,00 | 0,00 |
| 3135 | Einzahlungen aus Dividenden/Gewinnausschüttungen | 6 300,00 | 6 300,00 | 6 300,00 | 6 300,00 | 6 300,00 |
| 31 | Summe Einzahlungen operative Gebarung | 79 353 500,00 | 79 356 900,00 | 80 327 500,00 | 82 298 900,00 | 81 646 800,00 |
| 321 | Auszahlungen aus Personalaufwand | 19 466 200,00 | 20 040 500,00 | 20 623 300,00 | 21 240 100,00 | 21 878 100,00 |
| 3211 | Auszahlungen für Personalaufwand (Bezüge, Nebengebühren, und Mehrleistungsvergütungen) | 15 926 600,00 | 16 463 400,00 | 16 941 500,00 | 17 449 300,00 | 17 974 400,00 |
| 3212 | Auszahlungen für gesetzliche und freiwillige Sozialaufwendungen | 3 421 000,00 | 3 501 600,00 | 3 604 100,00 | 3 710 600,00 | 3 821 200,00 |
| 3213 | Auszahlungen aus sonstigem Personalaufwand | 118 600,00 | 75 500,00 | 77 700,00 | 80 200,00 | 82 500,00 |
| 322 | Auszahlungen aus Sachaufwand | 30 865 900,00 | 30 718 100,00 | 30 742 900,00 | 30 839 000,00 | 30 509 200,00 |
| 3221 | Auszahlungen für Gebrauchs- und Verbrauchsgüter, Handelswaren | 1 906 800,00 | 1 967 300,00 | 1 964 200,00 | 1 966 700,00 | 1 964 200,00 |
| 3222 | Auszahlungen für Verwaltungs- und Betriebsaufwand | 3 856 700,00 | 3 748 300,00 | 3 708 200,00 | 3 697 400,00 | 3 697 400,00 |
| 3223 | Auszahlungen für Leasing- und Mietaufwand | 1 019 300,00 | 1 073 100,00 | 1 075 400,00 | 1 078 200,00 | 1 080 200,00 |
| 3224 | Auszahlungen für Instandhaltung | 2 649 800,00 | 2 469 300,00 | 2 448 200,00 | 2 433 900,00 | 2 435 100,00 |
| 3225 | Sonstige Auszahlungen aus Sachaufwand | 21 433 300,00 | 21 460 100,00 | 21 546 900,00 | 21 662 800,00 | 21 332 300,00 |
| 3226 | Auszahlungen aus der Inanspruchnahme von Haftungen | 0,00 | 0,00 | 0,00 | 0,00 | 0,00 |

| MVAG | Mittelverwendungs- und aufbringungsgruppen (1. und 2. Ebene) | VA 2024 | Plan 2025 | Plan 2026 | Plan 2027 | Plan 2028 |
|------------|---|----------------------|----------------------|----------------------|----------------------|----------------------|
| 323 | Auszahlungen aus Transfers | 32 182 600,00 | 33 896 900,00 | 35 849 700,00 | 36 930 700,00 | 36 902 600,00 |
| 3231 | Transferzahlungen an Träger des öffentlichen Rechts | 30 529 000,00 | 32 316 500,00 | 34 301 000,00 | 35 402 000,00 | 35 373 900,00 |
| 3232 | Transferzahlungen an Beteiligungen | 0,00 | 0,00 | 0,00 | 0,00 | 0,00 |
| 3233 | Transferzahlungen an Unternehmen (inkl. Finanzunternehmen) | 423 400,00 | 333 400,00 | 333 400,00 | 313 400,00 | 313 400,00 |
| 3234 | Transferzahlungen an Haushalte und Organisationen ohne Erwerbscharakter | 1 230 200,00 | 1 247 000,00 | 1 215 300,00 | 1 215 300,00 | 1 215 300,00 |
| 3235 | Transferzahlungen an das Ausland | 0,00 | 0,00 | 0,00 | 0,00 | 0,00 |
| 3236 | Investitions- und Tilgungszuschüsse zwischen Unternehmungen und Betrieben der Gebietskörperschaft und der Gebietskörperschaft | 0,00 | 0,00 | 0,00 | 0,00 | 0,00 |
| 324 | Auszahlungen aus Finanzaufwand | 94 500,00 | 86 700,00 | 79 300,00 | 72 200,00 | 65 000,00 |
| 3241 | Auszahlungen für Zinsen | 50 100,00 | 42 300,00 | 34 900,00 | 27 800,00 | 20 600,00 |
| 3242 | Auszahlungen für Zinsen aus derivativen Finanzinstrumenten mit und ohne Grundgeschäft | 0,00 | 0,00 | 0,00 | 0,00 | 0,00 |
| 3243 | Auszahlungen aus Gewinnentnahmen von marktbestimmten Betrieben | 0,00 | 0,00 | 0,00 | 0,00 | 0,00 |
| 3244 | Sonstige Auszahlungen aus Finanzaufwendungen | 44 400,00 | 44 400,00 | 44 400,00 | 44 400,00 | 44 400,00 |
| 32 | Summe Auszahlungen operative Gebarung | 82 609 200,00 | 84 742 200,00 | 87 295 200,00 | 89 082 000,00 | 89 354 900,00 |
| SA1 | Saldo (1) Geldfluss aus der operativen Gebarung (31 – 32) | -3 255 700,00 | -5 385 300,00 | -6 967 700,00 | -6 783 100,00 | -7 708 100,00 |
| 331 | Einzahlungen aus der Investitionstätigkeit | 1 000,00 | 1 000,00 | 1 000,00 | 1 000,00 | 1 000,00 |
| 3311 | Einzahlungen aus der Veräußerung von immateriellem Vermögen | 0,00 | 0,00 | 0,00 | 0,00 | 0,00 |
| 3312 | Einzahlungen aus der Veräußerung von Grundstücken und Grundstückeinrichtungen | 1 000,00 | 1 000,00 | 1 000,00 | 1 000,00 | 1 000,00 |
| 3313 | Einzahlungen aus der Veräußerung von Gebäuden und Bauten | 0,00 | 0,00 | 0,00 | 0,00 | 0,00 |
| 3314 | Einzahlungen aus der Veräußerung von technischen Anlagen, Fahrzeugen und Maschinen | 0,00 | 0,00 | 0,00 | 0,00 | 0,00 |
| 3315 | Einzahlungen aus der Veräußerung von Amts-, Betriebs- und Geschäftsausstattung | 0,00 | 0,00 | 0,00 | 0,00 | 0,00 |
| 3316 | Einzahlungen aus der Veräußerung von Kulturgütern | 0,00 | 0,00 | 0,00 | 0,00 | 0,00 |
| 3317 | Einzahlungen aus der Veräußerung von Beteiligungen | 0,00 | 0,00 | 0,00 | 0,00 | 0,00 |
| 3318 | Einzahlungen aus der Veräußerung von kofinanzierten Schutzbauten | 0,00 | 0,00 | 0,00 | 0,00 | 0,00 |
| 332 | Einzahlungen aus der Rückzahlung von Darlehen sowie gewährten Vorschüssen | 188 700,00 | 171 000,00 | 171 800,00 | 172 500,00 | 172 900,00 |
| 3321 | Einzahlungen aus Darlehen an Träger des öffentlichen Rechts | 100 000,00 | 100 000,00 | 100 000,00 | 100 000,00 | 100 000,00 |
| 3322 | Einzahlungen aus Darlehen an Beteiligungen | 0,00 | 0,00 | 0,00 | 0,00 | 0,00 |
| 3323 | Einzahlungen aus Darlehen an Unternehmen und Haushalte | 40 700,00 | 23 000,00 | 23 800,00 | 24 500,00 | 24 900,00 |
| 3325 | Einzahlungen aus Vorschüssen und Anzahlungen | 48 000,00 | 48 000,00 | 48 000,00 | 48 000,00 | 48 000,00 |
| 333 | Einzahlungen aus Kapitaltransfers | 1 242 200,00 | 174 900,00 | 51 900,00 | 51 900,00 | 51 900,00 |
| 3331 | Kapitaltransferzahlungen von Trägern des öffentlichen Rechts | 1 237 200,00 | 174 900,00 | 51 900,00 | 51 900,00 | 51 900,00 |
| 3332 | Kapitaltransferzahlungen von Beteiligungen | 0,00 | 0,00 | 0,00 | 0,00 | 0,00 |
| 3333 | Kapitaltransferzahlungen von Unternehmen | 0,00 | 0,00 | 0,00 | 0,00 | 0,00 |
| 3334 | Kapitaltransferzahlungen von Haushalten und Organisationen ohne Erwerbscharakter | 5 000,00 | 0,00 | 0,00 | 0,00 | 0,00 |

| MVAG | Mittelverwendungs- und aufbringungsgruppen (1. und 2. Ebene) | VA 2024 | Plan 2025 | Plan 2026 | Plan 2027 | Plan 2028 |
|------------|--|----------------------|-----------------------|-----------------------|-----------------------|-----------------------|
| 3335 | Kapitaltransferzahlungen vom Ausland | 0,00 | 0,00 | 0,00 | 0,00 | 0,00 |
| 33 | Summe Einzahlungen investive Gebarung | 1 431 900,00 | 346 900,00 | 224 700,00 | 225 400,00 | 225 800,00 |
| 341 | Auszahlungen aus der Investitionstätigkeit | 5 324 800,00 | 5 251 600,00 | 4 010 600,00 | 3 970 600,00 | 3 860 600,00 |
| 3411 | Auszahlungen für den Erwerb von immateriellem Vermögen | 0,00 | 0,00 | 0,00 | 0,00 | 0,00 |
| 3412 | Auszahlungen für den Erwerb von Grundstücken und Grundstückseinrichtungen | 2 292 100,00 | 2 406 000,00 | 1 533 000,00 | 1 533 000,00 | 1 533 000,00 |
| 3413 | Auszahlungen für den Erwerb von Gebäuden und Bauten | 1 289 500,00 | 2 035 100,00 | 2 000 100,00 | 2 000 100,00 | 2 000 100,00 |
| 3414 | Auszahlungen für den Erwerb von technischen Anlagen, Fahrzeugen und Maschinen | 1 359 300,00 | 725 500,00 | 392 500,00 | 352 500,00 | 242 500,00 |
| 3415 | Auszahlungen für den Erwerb von Amts-, Betriebs- und Geschäftsausstattung | 330 900,00 | 81 000,00 | 81 000,00 | 81 000,00 | 81 000,00 |
| 3416 | Auszahlungen für den Erwerb von Kulturgütern | 53 000,00 | 4 000,00 | 4 000,00 | 4 000,00 | 4 000,00 |
| 3417 | Auszahlungen für den Erwerb von Beteiligungen | 0,00 | 0,00 | 0,00 | 0,00 | 0,00 |
| 3418 | Auszahlungen für den Erwerb von kofinanzierten Schutzbauten | 0,00 | 0,00 | 0,00 | 0,00 | 0,00 |
| 342 | Auszahlungen aus der Gewährung von Darlehen sowie gewährten Vorschüssen | 48 000,00 | 48 000,00 | 48 000,00 | 48 000,00 | 48 000,00 |
| 3421 | Auszahlungen von Darlehen an Träger des öffentlichen Rechts | 0,00 | 0,00 | 0,00 | 0,00 | 0,00 |
| 3422 | Auszahlungen von Darlehen an Beteiligungen | 0,00 | 0,00 | 0,00 | 0,00 | 0,00 |
| 3423 | Auszahlungen von Darlehen an Unternehmen und Haushalte | 0,00 | 0,00 | 0,00 | 0,00 | 0,00 |
| 3425 | Auszahlungen von Vorschüssen und Anzahlungen | 48 000,00 | 48 000,00 | 48 000,00 | 48 000,00 | 48 000,00 |
| 343 | Auszahlungen aus Kapitaltransfers | 671 200,00 | 68 100,00 | 68 100,00 | 68 100,00 | 68 100,00 |
| 3431 | Kapitaltransferzahlungen an Träger des öffentlichen Rechts | 511 000,00 | 61 000,00 | 61 000,00 | 61 000,00 | 61 000,00 |
| 3432 | Kapitaltransferzahlungen an Beteiligungen | 0,00 | 0,00 | 0,00 | 0,00 | 0,00 |
| 3433 | Kapitaltransferzahlungen an Unternehmen (Finanzunternehmen) | 120 100,00 | 0,00 | 0,00 | 0,00 | 0,00 |
| 3434 | Kapitaltransferzahlungen an Haushalte und Organisationen ohne Erwerbscharakter | 40 100,00 | 7 100,00 | 7 100,00 | 7 100,00 | 7 100,00 |
| 3435 | Kapitaltransferzahlungen an das Ausland | 0,00 | 0,00 | 0,00 | 0,00 | 0,00 |
| 34 | Summe Auszahlungen investive Gebarung | 6 044 000,00 | 5 367 700,00 | 4 126 700,00 | 4 086 700,00 | 3 976 700,00 |
| SA2 | Saldo (2) Geldfluss aus der investiven Gebarung (33 – 34) | -4 612 100,00 | -5 020 800,00 | -3 902 000,00 | -3 861 300,00 | -3 750 900,00 |
| SA3 | Saldo (3) Nettofinanzierungssaldo (Saldo 1 + Saldo 2) | -7 867 800,00 | -10 406 100,00 | -10 869 700,00 | -10 644 400,00 | -11 459 000,00 |
| 351 | Einzahlungen aus der Aufnahme von Finanzschulden | 0,00 | 0,00 | 0,00 | 0,00 | 0,00 |
| 3511 | Einzahlungen aus empfangenen Darlehen von öffentlichen Körperschaften und Rechtsträgern | 0,00 | 0,00 | 0,00 | 0,00 | 0,00 |
| 3512 | Einzahlungen aus empfangenen Darlehen von Beteiligungen | 0,00 | 0,00 | 0,00 | 0,00 | 0,00 |
| 3513 | Einzahlungen aus empfangenen Darlehen von Unternehmen und privaten Haushalten | 0,00 | 0,00 | 0,00 | 0,00 | 0,00 |
| 3514 | Einzahlungen aus Finanzschulden (Finanzunternehmen) | 0,00 | 0,00 | 0,00 | 0,00 | 0,00 |
| 3515 | Einzahlungen aus Aufnahmen von Leasingverbindlichkeiten | 0,00 | 0,00 | 0,00 | 0,00 | 0,00 |
| 353 | Einzahlungen infolge eines Kapitaltausches bei derivativen Finanzinstrumenten mit Grundgeschäft | 0,00 | 0,00 | 0,00 | 0,00 | 0,00 |

| MVAG | Mittelverwendungs- und aufbringungsgruppen (1. und 2. Ebene) | VA 2024 | Plan 2025 | Plan 2026 | Plan 2027 | Plan 2028 |
|------------|--|----------------------|-----------------------|-----------------------|-----------------------|-----------------------|
| 3530 | Einzahlungen infolge eines Kapitaltausches bei derivativen Finanzinstrumenten mit Grundgeschäft | 0,00 | 0,00 | 0,00 | 0,00 | 0,00 |
| 355 | Einzahlungen aus dem Abgang von Finanzinstrumenten | 0,00 | 0,00 | 0,00 | 0,00 | 0,00 |
| 3550 | Einzahlungen aus dem Abgang von Finanzinstrumenten | 0,00 | 0,00 | 0,00 | 0,00 | 0,00 |
| 35 | Summe Einzahlungen aus der Finanzierungstätigkeit | 0,00 | 0,00 | 0,00 | 0,00 | 0,00 |
| 361 | Auszahlungen aus der Tilgung von Finanzschulden | 590 600,00 | 580 900,00 | 588 000,00 | 595 000,00 | 287 200,00 |
| 3611 | Auszahlungen aus empfangenen Darlehen von öffentlichen Körperschaften und Rechtsträgern | 536 600,00 | 525 200,00 | 530 400,00 | 535 700,00 | 226 100,00 |
| 3612 | Auszahlungen aus empfangenen Darlehen von Beteiligungen | 0,00 | 0,00 | 0,00 | 0,00 | 0,00 |
| 3613 | Auszahlungen aus empfangenen Darlehen von Unternehmen und privaten Haushalten | 0,00 | 0,00 | 0,00 | 0,00 | 0,00 |
| 3614 | Auszahlungen aus Finanzschulden | 54 000,00 | 55 700,00 | 57 600,00 | 59 300,00 | 61 100,00 |
| 3615 | Auszahlungen aus Rückzahlungen von Leasingverbindlichkeiten | 0,00 | 0,00 | 0,00 | 0,00 | 0,00 |
| 363 | Auszahlungen infolge eines Kapitaltausches bei derivativen Finanzinstrumenten mit Grundgeschäft | 0,00 | 0,00 | 0,00 | 0,00 | 0,00 |
| 3630 | Auszahlungen infolge eines Kapitaltausches bei derivativen Finanzinstrumenten mit Grundgeschäft | 0,00 | 0,00 | 0,00 | 0,00 | 0,00 |
| 365 | Auszahlungen für den Erwerb von Finanzinstrumenten | 0,00 | 0,00 | 0,00 | 0,00 | 0,00 |
| 3650 | Auszahlungen für den Erwerb von Finanzinstrumenten | 0,00 | 0,00 | 0,00 | 0,00 | 0,00 |
| 36 | Summe Auszahlungen aus der Finanzierungstätigkeit | 590 600,00 | 580 900,00 | 588 000,00 | 595 000,00 | 287 200,00 |
| SA4 | Saldo (4) Geldfluss aus der Finanzierungstätigkeit (35 – 36) | -590 600,00 | -580 900,00 | -588 000,00 | -595 000,00 | -287 200,00 |
| SA5 | Saldo (5) Geldfluss aus der voranschlagswirksamen Gebarung (Saldo 3 + Saldo 4) | -8 458 400,00 | -10 987 000,00 | -11 457 700,00 | -11 239 400,00 | -11 746 200,00 |

MFP - Ergebnishaushalt Bereichsbudget 1. und 2. Ebene

Vertretungskörper und allgemeine Verwaltung (Gruppe 0)

| MVAG | Mittelverwendungs- und -aufbringungsgruppen (1. und 2. Ebene) | VA 2024 | Plan 2025 | Plan 2026 | Plan 2027 | Plan 2028 |
|------------|---|---------------------|---------------------|---------------------|---------------------|---------------------|
| 211 | Erträge aus der operativen Verwaltungstätigkeit | 1 241 700,00 | 1 247 100,00 | 1 260 900,00 | 1 271 000,00 | 1 283 600,00 |
| 2111 | Erträge aus eigenen Abgaben | 0,00 | 0,00 | 0,00 | 0,00 | 0,00 |
| 2112 | Erträge aus Ertragsanteilen | 0,00 | 0,00 | 0,00 | 0,00 | 0,00 |
| 2113 | Erträge aus Gebühren | 0,00 | 0,00 | 0,00 | 0,00 | 0,00 |
| 2114 | Erträge aus Leistungen | 1 063 800,00 | 1 078 200,00 | 1 088 200,00 | 1 094 100,00 | 1 102 300,00 |
| 2115 | Erträge aus Besitz und wirtschaftlicher Tätigkeit | 12 000,00 | 9 500,00 | 9 500,00 | 9 500,00 | 9 500,00 |
| 2116 | Erträge aus Veräußerung und sonstige Erträge | 155 600,00 | 159 400,00 | 163 200,00 | 167 400,00 | 171 800,00 |
| 2117 | Nicht finanzierungswirksame operative Erträge | 10 300,00 | 0,00 | 0,00 | 0,00 | 0,00 |
| 212 | Erträge aus Transfers | 72 100,00 | 92 100,00 | 92 100,00 | 92 100,00 | 92 100,00 |
| 2121 | Transferertrag von Trägern des öffentlichen Rechts | 60 000,00 | 80 000,00 | 80 000,00 | 80 000,00 | 80 000,00 |
| 2122 | Transferertrag von Beteiligungen | 0,00 | 0,00 | 0,00 | 0,00 | 0,00 |
| 2123 | Transferertrag von Unternehmen (mit Finanzunternehmen) | 0,00 | 0,00 | 0,00 | 0,00 | 0,00 |
| 2124 | Transferertrag von Haushalten und Organisationen ohne Erwerbscharakter | 0,00 | 0,00 | 0,00 | 0,00 | 0,00 |
| 2125 | Transferertrag vom Ausland | 0,00 | 0,00 | 0,00 | 0,00 | 0,00 |
| 2126 | Investitions- und Tilgungszuschüsse zwischen Unternehmungen und Betrieben der Gebietskörpersch: | 0,00 | 0,00 | 0,00 | 0,00 | 0,00 |
| 2127 | Nicht finanzierungswirksamer Transferertrag | 12 100,00 | 12 100,00 | 12 100,00 | 12 100,00 | 12 100,00 |
| 213 | Finanzerträge | 0,00 | 0,00 | 0,00 | 0,00 | 0,00 |
| 2131 | Erträge aus Zinsen | 0,00 | 0,00 | 0,00 | 0,00 | 0,00 |
| 2132 | Erträge aus Zinsen aus derivativen Finanzinstrumenten mit und ohne Grundgeschäft | 0,00 | 0,00 | 0,00 | 0,00 | 0,00 |
| 2133 | Erträge aus Gewinnentnahmen von marktbestimmten Betrieben | 0,00 | 0,00 | 0,00 | 0,00 | 0,00 |
| 2134 | Sonstige Finanzerträge | 0,00 | 0,00 | 0,00 | 0,00 | 0,00 |
| 2135 | Erträge aus Dividenden/Gewinnausschüttungen | 0,00 | 0,00 | 0,00 | 0,00 | 0,00 |
| 2136 | Sonstige nicht finanzierungswirksame Finanzerträge | 0,00 | 0,00 | 0,00 | 0,00 | 0,00 |
| 21 | Summe Erträge | 1 313 800,00 | 1 339 200,00 | 1 353 000,00 | 1 363 100,00 | 1 375 700,00 |
| 221 | Personalaufwand | 6 352 100,00 | 6 254 800,00 | 6 439 600,00 | 6 631 400,00 | 6 829 000,00 |
| 2211 | Personalaufwand (Bezüge, Nebengebühren, Mehrleistungen) | 5 030 200,00 | 5 185 500,00 | 5 339 900,00 | 5 500 100,00 | 5 665 300,00 |
| 2212 | Gesetzlicher und freiwilliger Sozialaufwand | 1 022 700,00 | 1 031 000,00 | 1 060 200,00 | 1 090 600,00 | 1 121 700,00 |
| 2213 | Sonstiger Personalaufwand | 47 000,00 | 38 300,00 | 39 500,00 | 40 700,00 | 42 000,00 |
| 2214 | Nicht finanzierungswirksamer Personalaufwand | 252 200,00 | 0,00 | 0,00 | 0,00 | 0,00 |
| 222 | Sachaufwand | 3 162 700,00 | 3 119 700,00 | 3 093 400,00 | 3 099 700,00 | 3 117 800,00 |
| 2221 | Gebrauchs- und Verbrauchsgüter, Handelswaren | 157 800,00 | 183 500,00 | 183 700,00 | 183 700,00 | 183 700,00 |
| 2222 | Verwaltungs- und Betriebsaufwand | 794 800,00 | 758 800,00 | 718 800,00 | 708 800,00 | 708 800,00 |

Vertretungskörper und allgemeine Verwaltung (Gruppe 0)

| MVAG | Mittelverwendungs- und -aufbringungsgruppen (1. und 2. Ebene) | VA 2024 | Plan 2025 | Plan 2026 | Plan 2027 | Plan 2028 |
|-------------|---|-----------------------|-----------------------|-----------------------|-----------------------|-----------------------|
| 2223 | Leasing- und Mietaufwand | 39 900,00 | 95 100,00 | 95 100,00 | 95 300,00 | 95 300,00 |
| 2224 | Instandhaltung | 91 000,00 | 79 600,00 | 77 300,00 | 76 800,00 | 77 400,00 |
| 2225 | Sonstiger Sachaufwand | 1 971 700,00 | 1 895 200,00 | 1 911 000,00 | 1 927 600,00 | 1 945 100,00 |
| 2226 | Nicht finanzierungswirksamer Sachaufwand | 107 500,00 | 107 500,00 | 107 500,00 | 107 500,00 | 107 500,00 |
| 223 | Transferaufwand | 3 900 700,00 | 4 453 500,00 | 4 700 300,00 | 4 804 500,00 | 4 805 600,00 |
| 2231 | Transferaufwand an Träger des öffentlichen Rechts | 3 899 900,00 | 4 434 200,00 | 4 681 000,00 | 4 785 200,00 | 4 786 300,00 |
| 2232 | Transferaufwand an Beteiligungen | 0,00 | 0,00 | 0,00 | 0,00 | 0,00 |
| 2233 | Transferaufwand an Unternehmen (mit Finanzunternehmen) | 0,00 | 0,00 | 0,00 | 0,00 | 0,00 |
| 2234 | Transferaufwand an Haushalte und Organisationen ohne Erwerbscharakter | 800,00 | 19 300,00 | 19 300,00 | 19 300,00 | 19 300,00 |
| 2235 | Transferaufwand an das Ausland | 0,00 | 0,00 | 0,00 | 0,00 | 0,00 |
| 2236 | Investitions- und Tilgungszuschüsse zwischen Unternehmungen und Betrieben der Gebietskörperschaft | 0,00 | 0,00 | 0,00 | 0,00 | 0,00 |
| 2237 | Nicht finanzierungswirksamer Transferaufwand | 0,00 | 0,00 | 0,00 | 0,00 | 0,00 |
| 224 | Finanzaufwand | 0,00 | 0,00 | 0,00 | 0,00 | 0,00 |
| 2241 | Aufwendungen für Zinsen | 0,00 | 0,00 | 0,00 | 0,00 | 0,00 |
| 2242 | Zinsen und sonstige Aufwendungen aus derivativen Finanzinstrumenten mit und ohne Grundgeschäft | 0,00 | 0,00 | 0,00 | 0,00 | 0,00 |
| 2243 | Gewinnentnahmen von Unternehmungen und marktbestimmten Betrieben der Gebietskörperschaft (ir | 0,00 | 0,00 | 0,00 | 0,00 | 0,00 |
| 2244 | Sonstiger Finanzaufwand | 0,00 | 0,00 | 0,00 | 0,00 | 0,00 |
| 2245 | Nicht finanzierungswirksamer Finanzaufwand | 0,00 | 0,00 | 0,00 | 0,00 | 0,00 |
| 22 | Summe Aufwendungen | 13 415 500,00 | 13 828 000,00 | 14 233 300,00 | 14 535 600,00 | 14 752 400,00 |
| SA0 | Saldo (0) Nettoergebnis (21 - 22) | -12 101 700,00 | -12 488 800,00 | -12 880 300,00 | -13 172 500,00 | -13 376 700,00 |
| 230 | Entnahmen von Haushaltsrücklagen | 0,00 | 0,00 | 0,00 | 0,00 | 0,00 |
| 2301 | Entnahmen von Haushaltsrücklagen | 0,00 | 0,00 | 0,00 | 0,00 | 0,00 |
| 240 | Zuweisungen an Haushaltsrücklagen | 0,00 | 0,00 | 0,00 | 0,00 | 0,00 |
| 2401 | Zuweisungen an Haushaltsrücklagen | 0,00 | 0,00 | 0,00 | 0,00 | 0,00 |
| SA01 | Saldo (01) Haushaltsrücklagen (230 - 240) | 0,00 | 0,00 | 0,00 | 0,00 | 0,00 |
| SA00 | Saldo (00) Nettoergebnis nach Haushaltsrücklagen (Saldo 0 + Saldo 01) | -12 101 700,00 | -12 488 800,00 | -12 880 300,00 | -13 172 500,00 | -13 376 700,00 |

Öffentliche Ordnung und Sicherheit (Gruppe 1)

| MVAG | Mittelverwendungs- und -aufbringungsgruppen (1. und 2. Ebene) | VA 2024 | Plan 2025 | Plan 2026 | Plan 2027 | Plan 2028 |
|------------|---|---------------------|---------------------|---------------------|---------------------|---------------------|
| 211 | Erträge aus der operativen Verwaltungstätigkeit | 16 400,00 | 16 400,00 | 16 400,00 | 16 400,00 | 16 400,00 |
| 2111 | Erträge aus eigenen Abgaben | 0,00 | 0,00 | 0,00 | 0,00 | 0,00 |
| 2112 | Erträge aus Ertragsanteilen | 0,00 | 0,00 | 0,00 | 0,00 | 0,00 |
| 2113 | Erträge aus Gebühren | 0,00 | 0,00 | 0,00 | 0,00 | 0,00 |
| 2114 | Erträge aus Leistungen | 15 900,00 | 15 900,00 | 15 900,00 | 15 900,00 | 15 900,00 |
| 2115 | Erträge aus Besitz und wirtschaftlicher Tätigkeit | 0,00 | 0,00 | 0,00 | 0,00 | 0,00 |
| 2116 | Erträge aus Veräußerung und sonstige Erträge | 500,00 | 500,00 | 500,00 | 500,00 | 500,00 |
| 2117 | Nicht finanzierungswirksame operative Erträge | 0,00 | 0,00 | 0,00 | 0,00 | 0,00 |
| 212 | Erträge aus Transfers | 115 900,00 | 115 900,00 | 115 900,00 | 115 900,00 | 115 900,00 |
| 2121 | Transferertrag von Trägern des öffentlichen Rechts | 7 900,00 | 7 900,00 | 7 900,00 | 7 900,00 | 7 900,00 |
| 2122 | Transferertrag von Beteiligungen | 0,00 | 0,00 | 0,00 | 0,00 | 0,00 |
| 2123 | Transferertrag von Unternehmen (mit Finanzunternehmen) | 0,00 | 0,00 | 0,00 | 0,00 | 0,00 |
| 2124 | Transferertrag von Haushalten und Organisationen ohne Erwerbscharakter | 2 000,00 | 2 000,00 | 2 000,00 | 2 000,00 | 2 000,00 |
| 2125 | Transferertrag vom Ausland | 0,00 | 0,00 | 0,00 | 0,00 | 0,00 |
| 2126 | Investitions- und Tilgungszuschüsse zwischen Unternehmungen und Betrieben der Gebietskörpersch: | 0,00 | 0,00 | 0,00 | 0,00 | 0,00 |
| 2127 | Nicht finanzierungswirksamer Transferertrag | 106 000,00 | 106 000,00 | 106 000,00 | 106 000,00 | 106 000,00 |
| 213 | Finanzerträge | 0,00 | 0,00 | 0,00 | 0,00 | 0,00 |
| 2131 | Erträge aus Zinsen | 0,00 | 0,00 | 0,00 | 0,00 | 0,00 |
| 2132 | Erträge aus Zinsen aus derivativen Finanzinstrumenten mit und ohne Grundgeschäft | 0,00 | 0,00 | 0,00 | 0,00 | 0,00 |
| 2133 | Erträge aus Gewinnentnahmen von marktbestimmten Betrieben | 0,00 | 0,00 | 0,00 | 0,00 | 0,00 |
| 2134 | Sonstige Finanzerträge | 0,00 | 0,00 | 0,00 | 0,00 | 0,00 |
| 2135 | Erträge aus Dividenden/Gewinnausschüttungen | 0,00 | 0,00 | 0,00 | 0,00 | 0,00 |
| 2136 | Sonstige nicht finanzierungswirksame Finanzerträge | 0,00 | 0,00 | 0,00 | 0,00 | 0,00 |
| 21 | Summe Erträge | 132 300,00 | 132 300,00 | 132 300,00 | 132 300,00 | 132 300,00 |
| 221 | Personalaufwand | 439 500,00 | 432 200,00 | 445 300,00 | 458 400,00 | 472 400,00 |
| 2211 | Personalaufwand (Bezüge, Nebengebühren, Mehrleistungen) | 339 000,00 | 349 100,00 | 359 700,00 | 370 300,00 | 381 600,00 |
| 2212 | Gesetzlicher und freiwilliger Sozialaufwand | 72 500,00 | 74 700,00 | 76 900,00 | 79 100,00 | 81 600,00 |
| 2213 | Sonstiger Personalaufwand | 8 800,00 | 8 400,00 | 8 700,00 | 9 000,00 | 9 200,00 |
| 2214 | Nicht finanzierungswirksamer Personalaufwand | 19 200,00 | 0,00 | 0,00 | 0,00 | 0,00 |
| 222 | Sachaufwand | 1 490 400,00 | 1 496 000,00 | 1 504 800,00 | 1 508 100,00 | 1 505 800,00 |
| 2221 | Gebrauchs- und Verbrauchsgüter, Handelswaren | 155 500,00 | 145 700,00 | 143 200,00 | 145 700,00 | 143 200,00 |
| 2222 | Verwaltungs- und Betriebsaufwand | 236 200,00 | 236 200,00 | 236 200,00 | 236 200,00 | 236 200,00 |

Öffentliche Ordnung und Sicherheit (Gruppe 1)

| MVAG | Mittelverwendungs- und -aufbringungsgruppen (1. und 2. Ebene) | VA 2024 | Plan 2025 | Plan 2026 | Plan 2027 | Plan 2028 |
|-------------|---|----------------------|----------------------|----------------------|----------------------|----------------------|
| 2223 | Leasing- und Mietaufwand | 81 400,00 | 81 700,00 | 82 000,00 | 82 300,00 | 82 400,00 |
| 2224 | Instandhaltung | 144 800,00 | 133 200,00 | 133 200,00 | 133 200,00 | 133 300,00 |
| 2225 | Sonstiger Sachaufwand | 611 800,00 | 638 500,00 | 649 500,00 | 650 000,00 | 650 000,00 |
| 2226 | Nicht finanzierungswirksamer Sachaufwand | 260 700,00 | 260 700,00 | 260 700,00 | 260 700,00 | 260 700,00 |
| 223 | Transferaufwand | 34 500,00 | 28 100,00 | 28 100,00 | 28 100,00 | 28 100,00 |
| 2231 | Transferaufwand an Träger des öffentlichen Rechts | 9 000,00 | 9 000,00 | 9 000,00 | 9 000,00 | 9 000,00 |
| 2232 | Transferaufwand an Beteiligungen | 0,00 | 0,00 | 0,00 | 0,00 | 0,00 |
| 2233 | Transferaufwand an Unternehmen (mit Finanzunternehmen) | 0,00 | 0,00 | 0,00 | 0,00 | 0,00 |
| 2234 | Transferaufwand an Haushalte und Organisationen ohne Erwerbscharakter | 25 500,00 | 19 100,00 | 19 100,00 | 19 100,00 | 19 100,00 |
| 2235 | Transferaufwand an das Ausland | 0,00 | 0,00 | 0,00 | 0,00 | 0,00 |
| 2236 | Investitions- und Tilgungszuschüsse zwischen Unternehmungen und Betrieben der Gebietskörperschaft | 0,00 | 0,00 | 0,00 | 0,00 | 0,00 |
| 2237 | Nicht finanzierungswirksamer Transferaufwand | 0,00 | 0,00 | 0,00 | 0,00 | 0,00 |
| 224 | Finanzaufwand | 0,00 | 0,00 | 0,00 | 0,00 | 0,00 |
| 2241 | Aufwendungen für Zinsen | 0,00 | 0,00 | 0,00 | 0,00 | 0,00 |
| 2242 | Zinsen und sonstige Aufwendungen aus derivativen Finanzinstrumenten mit und ohne Grundgeschäft | 0,00 | 0,00 | 0,00 | 0,00 | 0,00 |
| 2243 | Gewinnentnahmen von Unternehmungen und marktbestimmten Betrieben der Gebietskörperschaft (ir | 0,00 | 0,00 | 0,00 | 0,00 | 0,00 |
| 2244 | Sonstiger Finanzaufwand | 0,00 | 0,00 | 0,00 | 0,00 | 0,00 |
| 2245 | Nicht finanzierungswirksamer Finanzaufwand | 0,00 | 0,00 | 0,00 | 0,00 | 0,00 |
| 22 | Summe Aufwendungen | 1 964 400,00 | 1 956 300,00 | 1 978 200,00 | 1 994 600,00 | 2 006 300,00 |
| SA0 | Saldo (0) Nettoergebnis (21 - 22) | -1 832 100,00 | -1 824 000,00 | -1 845 900,00 | -1 862 300,00 | -1 874 000,00 |
| 230 | Entnahmen von Haushaltsrücklagen | 331 800,00 | 0,00 | 0,00 | 0,00 | 0,00 |
| 2301 | Entnahmen von Haushaltsrücklagen | 331 800,00 | 0,00 | 0,00 | 0,00 | 0,00 |
| 240 | Zuweisungen an Haushaltsrücklagen | 0,00 | 0,00 | 0,00 | 0,00 | 0,00 |
| 2401 | Zuweisungen an Haushaltsrücklagen | 0,00 | 0,00 | 0,00 | 0,00 | 0,00 |
| SA01 | Saldo (01) Haushaltsrücklagen (230 - 240) | 331 800,00 | 0,00 | 0,00 | 0,00 | 0,00 |
| SA00 | Saldo (00) Nettoergebnis nach Haushaltsrücklagen (Saldo 0 + Saldo 01) | -1 500 300,00 | -1 824 000,00 | -1 845 900,00 | -1 862 300,00 | -1 874 000,00 |

Unterricht, Erziehung, Sport und Wissenschaft (Gruppe 2)

| MVAG | Mittelverwendungs- und -aufbringungsgruppen (1. und 2. Ebene) | VA 2024 | Plan 2025 | Plan 2026 | Plan 2027 | Plan 2028 |
|------------|---|---------------------|---------------------|---------------------|---------------------|---------------------|
| 211 | Erträge aus der operativen Verwaltungstätigkeit | 946 500,00 | 824 700,00 | 824 700,00 | 824 700,00 | 824 700,00 |
| 2111 | Erträge aus eigenen Abgaben | 0,00 | 0,00 | 0,00 | 0,00 | 0,00 |
| 2112 | Erträge aus Ertragsanteilen | 0,00 | 0,00 | 0,00 | 0,00 | 0,00 |
| 2113 | Erträge aus Gebühren | 0,00 | 0,00 | 0,00 | 0,00 | 0,00 |
| 2114 | Erträge aus Leistungen | 557 900,00 | 525 900,00 | 525 900,00 | 525 900,00 | 525 900,00 |
| 2115 | Erträge aus Besitz und wirtschaftlicher Tätigkeit | 307 400,00 | 259 200,00 | 259 200,00 | 259 200,00 | 259 200,00 |
| 2116 | Erträge aus Veräußerung und sonstige Erträge | 39 500,00 | 39 600,00 | 39 600,00 | 39 600,00 | 39 600,00 |
| 2117 | Nicht finanzierungswirksame operative Erträge | 41 700,00 | 0,00 | 0,00 | 0,00 | 0,00 |
| 212 | Erträge aus Transfers | 4 140 300,00 | 3 451 500,00 | 3 451 500,00 | 3 451 500,00 | 3 451 500,00 |
| 2121 | Transferertrag von Trägern des öffentlichen Rechts | 4 073 400,00 | 3 384 600,00 | 3 384 600,00 | 3 384 600,00 | 3 384 600,00 |
| 2122 | Transferertrag von Beteiligungen | 0,00 | 0,00 | 0,00 | 0,00 | 0,00 |
| 2123 | Transferertrag von Unternehmen (mit Finanzunternehmen) | 0,00 | 0,00 | 0,00 | 0,00 | 0,00 |
| 2124 | Transferertrag von Haushalten und Organisationen ohne Erwerbscharakter | 0,00 | 0,00 | 0,00 | 0,00 | 0,00 |
| 2125 | Transferertrag vom Ausland | 0,00 | 0,00 | 0,00 | 0,00 | 0,00 |
| 2126 | Investitions- und Tilgungszuschüsse zwischen Unternehmungen und Betrieben der Gebietskörpersch: | 0,00 | 0,00 | 0,00 | 0,00 | 0,00 |
| 2127 | Nicht finanzierungswirksamer Transferertrag | 66 900,00 | 66 900,00 | 66 900,00 | 66 900,00 | 66 900,00 |
| 213 | Finanzerträge | 0,00 | 0,00 | 0,00 | 0,00 | 0,00 |
| 2131 | Erträge aus Zinsen | 0,00 | 0,00 | 0,00 | 0,00 | 0,00 |
| 2132 | Erträge aus Zinsen aus derivativen Finanzinstrumenten mit und ohne Grundgeschäft | 0,00 | 0,00 | 0,00 | 0,00 | 0,00 |
| 2133 | Erträge aus Gewinnentnahmen von marktbestimmten Betrieben | 0,00 | 0,00 | 0,00 | 0,00 | 0,00 |
| 2134 | Sonstige Finanzerträge | 0,00 | 0,00 | 0,00 | 0,00 | 0,00 |
| 2135 | Erträge aus Dividenden/Gewinnausschüttungen | 0,00 | 0,00 | 0,00 | 0,00 | 0,00 |
| 2136 | Sonstige nicht finanzierungswirksame Finanzerträge | 0,00 | 0,00 | 0,00 | 0,00 | 0,00 |
| 21 | Summe Erträge | 5 086 800,00 | 4 276 200,00 | 4 276 200,00 | 4 276 200,00 | 4 276 200,00 |
| 221 | Personalaufwand | 6 103 900,00 | 5 987 200,00 | 6 152 100,00 | 6 336 300,00 | 6 527 600,00 |
| 2211 | Personalaufwand (Bezüge, Nebengebühren, Mehrleistungen) | 4 659 700,00 | 4 828 700,00 | 4 959 100,00 | 5 107 600,00 | 5 261 800,00 |
| 2212 | Gesetzlicher und freiwilliger Sozialaufwand | 1 124 600,00 | 1 158 400,00 | 1 192 900,00 | 1 228 600,00 | 1 265 700,00 |
| 2213 | Sonstiger Personalaufwand | 11 700,00 | 100,00 | 100,00 | 100,00 | 100,00 |
| 2214 | Nicht finanzierungswirksamer Personalaufwand | 307 900,00 | 0,00 | 0,00 | 0,00 | 0,00 |
| 222 | Sachaufwand | 3 611 900,00 | 3 534 700,00 | 3 537 400,00 | 3 540 400,00 | 3 542 400,00 |
| 2221 | Gebrauchs- und Verbrauchsgüter, Handelswaren | 288 100,00 | 298 600,00 | 298 600,00 | 298 600,00 | 298 600,00 |
| 2222 | Verwaltungs- und Betriebsaufwand | 1 494 400,00 | 1 451 000,00 | 1 450 900,00 | 1 450 900,00 | 1 450 900,00 |

Unterricht, Erziehung, Sport und Wissenschaft (Gruppe 2)

| MVAG | Mittelverwendungs- und -aufbringungsgruppen (1. und 2. Ebene) | VA 2024 | Plan 2025 | Plan 2026 | Plan 2027 | Plan 2028 |
|-------------|---|-----------------------|-----------------------|-----------------------|-----------------------|-----------------------|
| 2223 | Leasing- und Mietaufwand | 388 400,00 | 390 300,00 | 391 500,00 | 392 900,00 | 394 100,00 |
| 2224 | Instandhaltung | 291 300,00 | 265 600,00 | 266 700,00 | 267 900,00 | 268 400,00 |
| 2225 | Sonstiger Sachaufwand | 796 400,00 | 775 900,00 | 776 400,00 | 776 800,00 | 777 100,00 |
| 2226 | Nicht finanzierungswirksamer Sachaufwand | 353 300,00 | 353 300,00 | 353 300,00 | 353 300,00 | 353 300,00 |
| 223 | Transferaufwand | 5 456 400,00 | 5 418 800,00 | 5 496 900,00 | 5 578 400,00 | 5 578 400,00 |
| 2231 | Transferaufwand an Träger des öffentlichen Rechts | 4 677 700,00 | 4 760 200,00 | 4 838 300,00 | 4 919 800,00 | 4 919 800,00 |
| 2232 | Transferaufwand an Beteiligungen | 0,00 | 0,00 | 0,00 | 0,00 | 0,00 |
| 2233 | Transferaufwand an Unternehmen (mit Finanzunternehmen) | 255 100,00 | 100 000,00 | 100 000,00 | 100 000,00 | 100 000,00 |
| 2234 | Transferaufwand an Haushalte und Organisationen ohne Erwerbscharakter | 523 600,00 | 558 600,00 | 558 600,00 | 558 600,00 | 558 600,00 |
| 2235 | Transferaufwand an das Ausland | 0,00 | 0,00 | 0,00 | 0,00 | 0,00 |
| 2236 | Investitions- und Tilgungszuschüsse zwischen Unternehmungen und Betrieben der Gebietskörperschaft | 0,00 | 0,00 | 0,00 | 0,00 | 0,00 |
| 2237 | Nicht finanzierungswirksamer Transferaufwand | 0,00 | 0,00 | 0,00 | 0,00 | 0,00 |
| 224 | Finanzaufwand | 0,00 | 0,00 | 0,00 | 0,00 | 0,00 |
| 2241 | Aufwendungen für Zinsen | 0,00 | 0,00 | 0,00 | 0,00 | 0,00 |
| 2242 | Zinsen und sonstige Aufwendungen aus derivativen Finanzinstrumenten mit und ohne Grundgeschäft | 0,00 | 0,00 | 0,00 | 0,00 | 0,00 |
| 2243 | Gewinnentnahmen von Unternehmungen und marktbestimmten Betrieben der Gebietskörperschaft (ir | 0,00 | 0,00 | 0,00 | 0,00 | 0,00 |
| 2244 | Sonstiger Finanzaufwand | 0,00 | 0,00 | 0,00 | 0,00 | 0,00 |
| 2245 | Nicht finanzierungswirksamer Finanzaufwand | 0,00 | 0,00 | 0,00 | 0,00 | 0,00 |
| 22 | Summe Aufwendungen | 15 172 200,00 | 14 940 700,00 | 15 186 400,00 | 15 455 100,00 | 15 648 400,00 |
| SA0 | Saldo (0) Nettoergebnis (21 - 22) | -10 085 400,00 | -10 664 500,00 | -10 910 200,00 | -11 178 900,00 | -11 372 200,00 |
| 230 | Entnahmen von Haushaltsrücklagen | 23 600,00 | 23 600,00 | 23 600,00 | 23 600,00 | 23 600,00 |
| 2301 | Entnahmen von Haushaltsrücklagen | 23 600,00 | 23 600,00 | 23 600,00 | 23 600,00 | 23 600,00 |
| 240 | Zuweisungen an Haushaltsrücklagen | 0,00 | 0,00 | 0,00 | 0,00 | 0,00 |
| 2401 | Zuweisungen an Haushaltsrücklagen | 0,00 | 0,00 | 0,00 | 0,00 | 0,00 |
| SA01 | Saldo (01) Haushaltsrücklagen (230 - 240) | 23 600,00 | 23 600,00 | 23 600,00 | 23 600,00 | 23 600,00 |
| SA00 | Saldo (00) Nettoergebnis nach Haushaltsrücklagen (Saldo 0 + Saldo 01) | -10 061 800,00 | -10 640 900,00 | -10 886 600,00 | -11 155 300,00 | -11 348 600,00 |

Kunst, Kultur und Kultus (Gruppe 3)

| MVAG | Mittelverwendungs- und -aufbringungsgruppen (1. und 2. Ebene) | VA 2024 | Plan 2025 | Plan 2026 | Plan 2027 | Plan 2028 |
|------------|---|---------------------|---------------------|---------------------|---------------------|---------------------|
| 211 | Erträge aus der operativen Verwaltungstätigkeit | 22 600,00 | 20 600,00 | 20 600,00 | 20 600,00 | 20 600,00 |
| 2111 | Erträge aus eigenen Abgaben | 0,00 | 0,00 | 0,00 | 0,00 | 0,00 |
| 2112 | Erträge aus Ertragsanteilen | 0,00 | 0,00 | 0,00 | 0,00 | 0,00 |
| 2113 | Erträge aus Gebühren | 0,00 | 0,00 | 0,00 | 0,00 | 0,00 |
| 2114 | Erträge aus Leistungen | 8 600,00 | 8 600,00 | 8 600,00 | 8 600,00 | 8 600,00 |
| 2115 | Erträge aus Besitz und wirtschaftlicher Tätigkeit | 9 000,00 | 9 000,00 | 9 000,00 | 9 000,00 | 9 000,00 |
| 2116 | Erträge aus Veräußerung und sonstige Erträge | 5 000,00 | 3 000,00 | 3 000,00 | 3 000,00 | 3 000,00 |
| 2117 | Nicht finanzierungswirksame operative Erträge | 0,00 | 0,00 | 0,00 | 0,00 | 0,00 |
| 212 | Erträge aus Transfers | 366 800,00 | 88 500,00 | 88 500,00 | 88 500,00 | 88 500,00 |
| 2121 | Transferertrag von Trägern des öffentlichen Rechts | 278 800,00 | 500,00 | 500,00 | 500,00 | 500,00 |
| 2122 | Transferertrag von Beteiligungen | 0,00 | 0,00 | 0,00 | 0,00 | 0,00 |
| 2123 | Transferertrag von Unternehmen (mit Finanzunternehmen) | 3 000,00 | 3 000,00 | 3 000,00 | 3 000,00 | 3 000,00 |
| 2124 | Transferertrag von Haushalten und Organisationen ohne Erwerbscharakter | 48 100,00 | 48 100,00 | 48 100,00 | 48 100,00 | 48 100,00 |
| 2125 | Transferertrag vom Ausland | 0,00 | 0,00 | 0,00 | 0,00 | 0,00 |
| 2126 | Investitions- und Tilgungszuschüsse zwischen Unternehmungen und Betrieben der Gebietskörpersch: | 0,00 | 0,00 | 0,00 | 0,00 | 0,00 |
| 2127 | Nicht finanzierungswirksamer Transferertrag | 36 900,00 | 36 900,00 | 36 900,00 | 36 900,00 | 36 900,00 |
| 213 | Finanzerträge | 0,00 | 0,00 | 0,00 | 0,00 | 0,00 |
| 2131 | Erträge aus Zinsen | 0,00 | 0,00 | 0,00 | 0,00 | 0,00 |
| 2132 | Erträge aus Zinsen aus derivativen Finanzinstrumenten mit und ohne Grundgeschäft | 0,00 | 0,00 | 0,00 | 0,00 | 0,00 |
| 2133 | Erträge aus Gewinnentnahmen von marktbestimmten Betrieben | 0,00 | 0,00 | 0,00 | 0,00 | 0,00 |
| 2134 | Sonstige Finanzerträge | 0,00 | 0,00 | 0,00 | 0,00 | 0,00 |
| 2135 | Erträge aus Dividenden/Gewinnausschüttungen | 0,00 | 0,00 | 0,00 | 0,00 | 0,00 |
| 2136 | Sonstige nicht finanzierungswirksame Finanzerträge | 0,00 | 0,00 | 0,00 | 0,00 | 0,00 |
| 21 | Summe Erträge | 389 400,00 | 109 100,00 | 109 100,00 | 109 100,00 | 109 100,00 |
| 221 | Personalaufwand | 508 900,00 | 529 900,00 | 545 700,00 | 562 100,00 | 579 100,00 |
| 2211 | Personalaufwand (Bezüge, Nebengebühren, Mehrleistungen) | 430 900,00 | 461 200,00 | 475 200,00 | 489 400,00 | 504 000,00 |
| 2212 | Gesetzlicher und freiwilliger Sozialaufwand | 64 400,00 | 66 400,00 | 68 200,00 | 70 300,00 | 72 700,00 |
| 2213 | Sonstiger Personalaufwand | 2 900,00 | 2 300,00 | 2 300,00 | 2 400,00 | 2 400,00 |
| 2214 | Nicht finanzierungswirksamer Personalaufwand | 10 700,00 | 0,00 | 0,00 | 0,00 | 0,00 |
| 222 | Sachaufwand | 1 462 300,00 | 1 392 300,00 | 1 393 000,00 | 1 393 800,00 | 1 394 400,00 |
| 2221 | Gebrauchs- und Verbrauchsgüter, Handelswaren | 101 900,00 | 115 600,00 | 115 600,00 | 115 600,00 | 115 600,00 |
| 2222 | Verwaltungs- und Betriebsaufwand | 166 100,00 | 166 100,00 | 166 100,00 | 166 100,00 | 166 100,00 |

Kunst, Kultur und Kultus (Gruppe 3)

| MVAG | Mittelverwendungs- und -aufbringungsgruppen (1. und 2. Ebene) | VA 2024 | Plan 2025 | Plan 2026 | Plan 2027 | Plan 2028 |
|-------------|---|----------------------|----------------------|----------------------|----------------------|----------------------|
| 2223 | Leasing- und Mietaufwand | 265 100,00 | 266 000,00 | 266 700,00 | 267 500,00 | 268 100,00 |
| 2224 | Instandhaltung | 173 900,00 | 145 000,00 | 145 000,00 | 145 000,00 | 145 000,00 |
| 2225 | Sonstiger Sachaufwand | 672 500,00 | 616 800,00 | 616 800,00 | 616 800,00 | 616 800,00 |
| 2226 | Nicht finanzierungswirksamer Sachaufwand | 82 800,00 | 82 800,00 | 82 800,00 | 82 800,00 | 82 800,00 |
| 223 | Transferaufwand | 91 100,00 | 24 600,00 | 24 600,00 | 24 600,00 | 24 600,00 |
| 2231 | Transferaufwand an Träger des öffentlichen Rechts | 5 500,00 | 5 500,00 | 5 500,00 | 5 500,00 | 5 500,00 |
| 2232 | Transferaufwand an Beteiligungen | 0,00 | 0,00 | 0,00 | 0,00 | 0,00 |
| 2233 | Transferaufwand an Unternehmen (mit Finanzunternehmen) | 19 000,00 | 19 000,00 | 19 000,00 | 19 000,00 | 19 000,00 |
| 2234 | Transferaufwand an Haushalte und Organisationen ohne Erwerbscharakter | 66 600,00 | 100,00 | 100,00 | 100,00 | 100,00 |
| 2235 | Transferaufwand an das Ausland | 0,00 | 0,00 | 0,00 | 0,00 | 0,00 |
| 2236 | Investitions- und Tilgungszuschüsse zwischen Unternehmungen und Betrieben der Gebietskörperschaft | 0,00 | 0,00 | 0,00 | 0,00 | 0,00 |
| 2237 | Nicht finanzierungswirksamer Transferaufwand | 0,00 | 0,00 | 0,00 | 0,00 | 0,00 |
| 224 | Finanzaufwand | 0,00 | 0,00 | 0,00 | 0,00 | 0,00 |
| 2241 | Aufwendungen für Zinsen | 0,00 | 0,00 | 0,00 | 0,00 | 0,00 |
| 2242 | Zinsen und sonstige Aufwendungen aus derivativen Finanzinstrumenten mit und ohne Grundgeschäft | 0,00 | 0,00 | 0,00 | 0,00 | 0,00 |
| 2243 | Gewinnentnahmen von Unternehmungen und marktbestimmten Betrieben der Gebietskörperschaft (ir | 0,00 | 0,00 | 0,00 | 0,00 | 0,00 |
| 2244 | Sonstiger Finanzaufwand | 0,00 | 0,00 | 0,00 | 0,00 | 0,00 |
| 2245 | Nicht finanzierungswirksamer Finanzaufwand | 0,00 | 0,00 | 0,00 | 0,00 | 0,00 |
| 22 | Summe Aufwendungen | 2 062 300,00 | 1 946 800,00 | 1 963 300,00 | 1 980 500,00 | 1 998 100,00 |
| SA0 | Saldo (0) Nettoergebnis (21 - 22) | -1 672 900,00 | -1 837 700,00 | -1 854 200,00 | -1 871 400,00 | -1 889 000,00 |
| 230 | Entnahmen von Haushaltsrücklagen | 0,00 | 0,00 | 0,00 | 0,00 | 0,00 |
| 2301 | Entnahmen von Haushaltsrücklagen | 0,00 | 0,00 | 0,00 | 0,00 | 0,00 |
| 240 | Zuweisungen an Haushaltsrücklagen | 0,00 | 0,00 | 0,00 | 0,00 | 0,00 |
| 2401 | Zuweisungen an Haushaltsrücklagen | 0,00 | 0,00 | 0,00 | 0,00 | 0,00 |
| SA01 | Saldo (01) Haushaltsrücklagen (230 - 240) | 0,00 | 0,00 | 0,00 | 0,00 | 0,00 |
| SA00 | Saldo (00) Nettoergebnis nach Haushaltsrücklagen (Saldo 0 + Saldo 01) | -1 672 900,00 | -1 837 700,00 | -1 854 200,00 | -1 871 400,00 | -1 889 000,00 |

Soziale Wohlfahrt und Wohnbauförderung (Gruppe 4)

| MVAG | Mittelverwendungs- und -aufbringungsgruppen (1. und 2. Ebene) | VA 2024 | Plan 2025 | Plan 2026 | Plan 2027 | Plan 2028 |
|------------|---|-------------------|-------------------|-------------------|-------------------|-------------------|
| 211 | Erträge aus der operativen Verwaltungstätigkeit | 250 800,00 | 851 900,00 | 851 900,00 | 851 900,00 | 851 900,00 |
| 2111 | Erträge aus eigenen Abgaben | 0,00 | 0,00 | 0,00 | 0,00 | 0,00 |
| 2112 | Erträge aus Ertragsanteilen | 0,00 | 0,00 | 0,00 | 0,00 | 0,00 |
| 2113 | Erträge aus Gebühren | 0,00 | 0,00 | 0,00 | 0,00 | 0,00 |
| 2114 | Erträge aus Leistungen | 0,00 | 0,00 | 0,00 | 0,00 | 0,00 |
| 2115 | Erträge aus Besitz und wirtschaftlicher Tätigkeit | 0,00 | 0,00 | 0,00 | 0,00 | 0,00 |
| 2116 | Erträge aus Veräußerung und sonstige Erträge | 250 800,00 | 851 900,00 | 851 900,00 | 851 900,00 | 851 900,00 |
| 2117 | Nicht finanzierungswirksame operative Erträge | 0,00 | 0,00 | 0,00 | 0,00 | 0,00 |
| 212 | Erträge aus Transfers | 100 100,00 | 100,00 | 100,00 | 100,00 | 100,00 |
| 2121 | Transferertrag von Trägern des öffentlichen Rechts | 100 100,00 | 100,00 | 100,00 | 100,00 | 100,00 |
| 2122 | Transferertrag von Beteiligungen | 0,00 | 0,00 | 0,00 | 0,00 | 0,00 |
| 2123 | Transferertrag von Unternehmen (mit Finanzunternehmen) | 0,00 | 0,00 | 0,00 | 0,00 | 0,00 |
| 2124 | Transferertrag von Haushalten und Organisationen ohne Erwerbscharakter | 0,00 | 0,00 | 0,00 | 0,00 | 0,00 |
| 2125 | Transferertrag vom Ausland | 0,00 | 0,00 | 0,00 | 0,00 | 0,00 |
| 2126 | Investitions- und Tilgungszuschüsse zwischen Unternehmungen und Betrieben der Gebietskörpersch: | 0,00 | 0,00 | 0,00 | 0,00 | 0,00 |
| 2127 | Nicht finanzierungswirksamer Transferertrag | 0,00 | 0,00 | 0,00 | 0,00 | 0,00 |
| 213 | Finanzerträge | 100,00 | 100,00 | 100,00 | 100,00 | 100,00 |
| 2131 | Erträge aus Zinsen | 100,00 | 100,00 | 100,00 | 100,00 | 100,00 |
| 2132 | Erträge aus Zinsen aus derivativen Finanzinstrumenten mit und ohne Grundgeschäft | 0,00 | 0,00 | 0,00 | 0,00 | 0,00 |
| 2133 | Erträge aus Gewinnentnahmen von marktbestimmten Betrieben | 0,00 | 0,00 | 0,00 | 0,00 | 0,00 |
| 2134 | Sonstige Finanzerträge | 0,00 | 0,00 | 0,00 | 0,00 | 0,00 |
| 2135 | Erträge aus Dividenden/Gewinnausschüttungen | 0,00 | 0,00 | 0,00 | 0,00 | 0,00 |
| 2136 | Sonstige nicht finanzierungswirksame Finanzerträge | 0,00 | 0,00 | 0,00 | 0,00 | 0,00 |
| 21 | Summe Erträge | 351 000,00 | 852 100,00 | 852 100,00 | 852 100,00 | 852 100,00 |
| 221 | Personalaufwand | 0,00 | 0,00 | 0,00 | 0,00 | 0,00 |
| 2211 | Personalaufwand (Bezüge, Nebengebühren, Mehrleistungen) | 0,00 | 0,00 | 0,00 | 0,00 | 0,00 |
| 2212 | Gesetzlicher und freiwilliger Sozialaufwand | 0,00 | 0,00 | 0,00 | 0,00 | 0,00 |
| 2213 | Sonstiger Personalaufwand | 0,00 | 0,00 | 0,00 | 0,00 | 0,00 |
| 2214 | Nicht finanzierungswirksamer Personalaufwand | 0,00 | 0,00 | 0,00 | 0,00 | 0,00 |
| 222 | Sachaufwand | 609 500,00 | 594 400,00 | 594 400,00 | 594 400,00 | 594 400,00 |
| 2221 | Gebrauchs- und Verbrauchsgüter, Handelswaren | 235 100,00 | 230 500,00 | 230 500,00 | 230 500,00 | 230 500,00 |
| 2222 | Verwaltungs- und Betriebsaufwand | 203 700,00 | 203 700,00 | 203 700,00 | 203 700,00 | 203 700,00 |

Soziale Wohlfahrt und Wohnbauförderung (Gruppe 4)

| MVAG | Mittelverwendungs- und -aufbringungsgruppen (1. und 2. Ebene) | VA 2024 | Plan 2025 | Plan 2026 | Plan 2027 | Plan 2028 |
|-------------|---|-----------------------|-----------------------|-----------------------|-----------------------|-----------------------|
| 2223 | Leasing- und Mietaufwand | 41 600,00 | 41 600,00 | 41 600,00 | 41 600,00 | 41 600,00 |
| 2224 | Instandhaltung | 1 100,00 | 1 100,00 | 1 100,00 | 1 100,00 | 1 100,00 |
| 2225 | Sonstiger Sachaufwand | 125 800,00 | 115 300,00 | 115 300,00 | 115 300,00 | 115 300,00 |
| 2226 | Nicht finanzierungswirksamer Sachaufwand | 2 200,00 | 2 200,00 | 2 200,00 | 2 200,00 | 2 200,00 |
| 223 | Transferaufwand | 12 889 100,00 | 14 099 900,00 | 15 100 800,00 | 16 042 500,00 | 16 042 500,00 |
| 2231 | Transferaufwand an Träger des öffentlichen Rechts | 12 765 800,00 | 13 978 100,00 | 15 010 700,00 | 15 952 400,00 | 15 952 400,00 |
| 2232 | Transferaufwand an Beteiligungen | 0,00 | 0,00 | 0,00 | 0,00 | 0,00 |
| 2233 | Transferaufwand an Unternehmen (mit Finanzunternehmen) | 0,00 | 0,00 | 0,00 | 0,00 | 0,00 |
| 2234 | Transferaufwand an Haushalte und Organisationen ohne Erwerbscharakter | 123 300,00 | 121 800,00 | 90 100,00 | 90 100,00 | 90 100,00 |
| 2235 | Transferaufwand an das Ausland | 0,00 | 0,00 | 0,00 | 0,00 | 0,00 |
| 2236 | Investitions- und Tilgungszuschüsse zwischen Unternehmungen und Betrieben der Gebietskörperschaft | 0,00 | 0,00 | 0,00 | 0,00 | 0,00 |
| 2237 | Nicht finanzierungswirksamer Transferaufwand | 0,00 | 0,00 | 0,00 | 0,00 | 0,00 |
| 224 | Finanzaufwand | 100,00 | 100,00 | 100,00 | 100,00 | 100,00 |
| 2241 | Aufwendungen für Zinsen | 0,00 | 0,00 | 0,00 | 0,00 | 0,00 |
| 2242 | Zinsen und sonstige Aufwendungen aus derivativen Finanzinstrumenten mit und ohne Grundgeschäft | 0,00 | 0,00 | 0,00 | 0,00 | 0,00 |
| 2243 | Gewinnentnahmen von Unternehmungen und marktbestimmten Betrieben der Gebietskörperschaft (ir | 0,00 | 0,00 | 0,00 | 0,00 | 0,00 |
| 2244 | Sonstiger Finanzaufwand | 100,00 | 100,00 | 100,00 | 100,00 | 100,00 |
| 2245 | Nicht finanzierungswirksamer Finanzaufwand | 0,00 | 0,00 | 0,00 | 0,00 | 0,00 |
| 22 | Summe Aufwendungen | 13 498 700,00 | 14 694 400,00 | 15 695 300,00 | 16 637 000,00 | 16 637 000,00 |
| SA0 | Saldo (0) Nettoergebnis (21 - 22) | -13 147 700,00 | -13 842 300,00 | -14 843 200,00 | -15 784 900,00 | -15 784 900,00 |
| 230 | Entnahmen von Haushaltsrücklagen | 9 600,00 | 0,00 | 0,00 | 0,00 | 0,00 |
| 2301 | Entnahmen von Haushaltsrücklagen | 9 600,00 | 0,00 | 0,00 | 0,00 | 0,00 |
| 240 | Zuweisungen an Haushaltsrücklagen | 0,00 | 0,00 | 0,00 | 0,00 | 0,00 |
| 2401 | Zuweisungen an Haushaltsrücklagen | 0,00 | 0,00 | 0,00 | 0,00 | 0,00 |
| SA01 | Saldo (01) Haushaltsrücklagen (230 - 240) | 9 600,00 | 0,00 | 0,00 | 0,00 | 0,00 |
| SA00 | Saldo (00) Nettoergebnis nach Haushaltsrücklagen (Saldo 0 + Saldo 01) | -13 138 100,00 | -13 842 300,00 | -14 843 200,00 | -15 784 900,00 | -15 784 900,00 |

Gesundheit (Gruppe 5)

| MVAG | Mittelverwendungs- und -aufbringungsgruppen (1. und 2. Ebene) | VA 2024 | Plan 2025 | Plan 2026 | Plan 2027 | Plan 2028 |
|------------|---|-------------------|-------------------|-------------------|-------------------|-------------------|
| 211 | Erträge aus der operativen Verwaltungstätigkeit | 1 300,00 | 300,00 | 300,00 | 300,00 | 300,00 |
| 2111 | Erträge aus eigenen Abgaben | 0,00 | 0,00 | 0,00 | 0,00 | 0,00 |
| 2112 | Erträge aus Ertragsanteilen | 0,00 | 0,00 | 0,00 | 0,00 | 0,00 |
| 2113 | Erträge aus Gebühren | 0,00 | 0,00 | 0,00 | 0,00 | 0,00 |
| 2114 | Erträge aus Leistungen | 100,00 | 100,00 | 100,00 | 100,00 | 100,00 |
| 2115 | Erträge aus Besitz und wirtschaftlicher Tätigkeit | 0,00 | 0,00 | 0,00 | 0,00 | 0,00 |
| 2116 | Erträge aus Veräußerung und sonstige Erträge | 1 200,00 | 200,00 | 200,00 | 200,00 | 200,00 |
| 2117 | Nicht finanzierungswirksame operative Erträge | 0,00 | 0,00 | 0,00 | 0,00 | 0,00 |
| 212 | Erträge aus Transfers | 66 800,00 | 800,00 | 800,00 | 800,00 | 800,00 |
| 2121 | Transferertrag von Trägern des öffentlichen Rechts | 66 000,00 | 0,00 | 0,00 | 0,00 | 0,00 |
| 2122 | Transferertrag von Beteiligungen | 0,00 | 0,00 | 0,00 | 0,00 | 0,00 |
| 2123 | Transferertrag von Unternehmen (mit Finanzunternehmen) | 0,00 | 0,00 | 0,00 | 0,00 | 0,00 |
| 2124 | Transferertrag von Haushalten und Organisationen ohne Erwerbscharakter | 0,00 | 0,00 | 0,00 | 0,00 | 0,00 |
| 2125 | Transferertrag vom Ausland | 0,00 | 0,00 | 0,00 | 0,00 | 0,00 |
| 2126 | Investitions- und Tilgungszuschüsse zwischen Unternehmungen und Betrieben der Gebietskörpersch: | 0,00 | 0,00 | 0,00 | 0,00 | 0,00 |
| 2127 | Nicht finanzierungswirksamer Transferertrag | 800,00 | 800,00 | 800,00 | 800,00 | 800,00 |
| 213 | Finanzerträge | 0,00 | 0,00 | 0,00 | 0,00 | 0,00 |
| 2131 | Erträge aus Zinsen | 0,00 | 0,00 | 0,00 | 0,00 | 0,00 |
| 2132 | Erträge aus Zinsen aus derivativen Finanzinstrumenten mit und ohne Grundgeschäft | 0,00 | 0,00 | 0,00 | 0,00 | 0,00 |
| 2133 | Erträge aus Gewinnentnahmen von marktbestimmten Betrieben | 0,00 | 0,00 | 0,00 | 0,00 | 0,00 |
| 2134 | Sonstige Finanzerträge | 0,00 | 0,00 | 0,00 | 0,00 | 0,00 |
| 2135 | Erträge aus Dividenden/Gewinnausschüttungen | 0,00 | 0,00 | 0,00 | 0,00 | 0,00 |
| 2136 | Sonstige nicht finanzierungswirksame Finanzerträge | 0,00 | 0,00 | 0,00 | 0,00 | 0,00 |
| 21 | Summe Erträge | 68 100,00 | 1 100,00 | 1 100,00 | 1 100,00 | 1 100,00 |
| 221 | Personalaufwand | 133 200,00 | 147 200,00 | 151 500,00 | 156 100,00 | 160 900,00 |
| 2211 | Personalaufwand (Bezüge, Nebengebühren, Mehrleistungen) | 105 900,00 | 119 400,00 | 122 900,00 | 126 600,00 | 130 500,00 |
| 2212 | Gesetzlicher und freiwilliger Sozialaufwand | 27 000,00 | 27 800,00 | 28 600,00 | 29 500,00 | 30 400,00 |
| 2213 | Sonstiger Personalaufwand | 300,00 | 0,00 | 0,00 | 0,00 | 0,00 |
| 2214 | Nicht finanzierungswirksamer Personalaufwand | 0,00 | 0,00 | 0,00 | 0,00 | 0,00 |
| 222 | Sachaufwand | 127 300,00 | 107 000,00 | 107 000,00 | 107 000,00 | 107 000,00 |
| 2221 | Gebrauchs- und Verbrauchsgüter, Handelswaren | 2 500,00 | 2 400,00 | 2 400,00 | 2 400,00 | 2 400,00 |
| 2222 | Verwaltungs- und Betriebsaufwand | 43 500,00 | 33 500,00 | 33 500,00 | 33 500,00 | 33 500,00 |

Gesundheit (Gruppe 5)

| MVAG | Mittelverwendungs- und -aufbringungsgruppen (1. und 2. Ebene) | VA 2024 | Plan 2025 | Plan 2026 | Plan 2027 | Plan 2028 |
|-------------|---|----------------------|----------------------|----------------------|----------------------|----------------------|
| 2223 | Leasing- und Mietaufwand | 11 000,00 | 13 000,00 | 13 000,00 | 13 000,00 | 13 000,00 |
| 2224 | Instandhaltung | 2 500,00 | 2 500,00 | 2 500,00 | 2 500,00 | 2 500,00 |
| 2225 | Sonstiger Sachaufwand | 66 900,00 | 54 700,00 | 54 700,00 | 54 700,00 | 54 700,00 |
| 2226 | Nicht finanzierungswirksamer Sachaufwand | 900,00 | 900,00 | 900,00 | 900,00 | 900,00 |
| 223 | Transferaufwand | 6 441 500,00 | 6 216 700,00 | 6 838 900,00 | 6 810 000,00 | 6 810 000,00 |
| 2231 | Transferaufwand an Träger des öffentlichen Rechts | 6 356 100,00 | 6 198 600,00 | 6 820 800,00 | 6 791 900,00 | 6 791 900,00 |
| 2232 | Transferaufwand an Beteiligungen | 0,00 | 0,00 | 0,00 | 0,00 | 0,00 |
| 2233 | Transferaufwand an Unternehmen (mit Finanzunternehmen) | 60 000,00 | 0,00 | 0,00 | 0,00 | 0,00 |
| 2234 | Transferaufwand an Haushalte und Organisationen ohne Erwerbscharakter | 25 400,00 | 18 100,00 | 18 100,00 | 18 100,00 | 18 100,00 |
| 2235 | Transferaufwand an das Ausland | 0,00 | 0,00 | 0,00 | 0,00 | 0,00 |
| 2236 | Investitions- und Tilgungszuschüsse zwischen Unternehmungen und Betrieben der Gebietskörperschaft | 0,00 | 0,00 | 0,00 | 0,00 | 0,00 |
| 2237 | Nicht finanzierungswirksamer Transferaufwand | 0,00 | 0,00 | 0,00 | 0,00 | 0,00 |
| 224 | Finanzaufwand | 0,00 | 0,00 | 0,00 | 0,00 | 0,00 |
| 2241 | Aufwendungen für Zinsen | 0,00 | 0,00 | 0,00 | 0,00 | 0,00 |
| 2242 | Zinsen und sonstige Aufwendungen aus derivativen Finanzinstrumenten mit und ohne Grundgeschäft | 0,00 | 0,00 | 0,00 | 0,00 | 0,00 |
| 2243 | Gewinnentnahmen von Unternehmungen und marktbestimmten Betrieben der Gebietskörperschaft (ir | 0,00 | 0,00 | 0,00 | 0,00 | 0,00 |
| 2244 | Sonstiger Finanzaufwand | 0,00 | 0,00 | 0,00 | 0,00 | 0,00 |
| 2245 | Nicht finanzierungswirksamer Finanzaufwand | 0,00 | 0,00 | 0,00 | 0,00 | 0,00 |
| 22 | Summe Aufwendungen | 6 702 000,00 | 6 470 900,00 | 7 097 400,00 | 7 073 100,00 | 7 077 900,00 |
| SA0 | Saldo (0) Nettoergebnis (21 - 22) | -6 633 900,00 | -6 469 800,00 | -7 096 300,00 | -7 072 000,00 | -7 076 800,00 |
| 230 | Entnahmen von Haushaltsrücklagen | 1 000,00 | 0,00 | 0,00 | 0,00 | 0,00 |
| 2301 | Entnahmen von Haushaltsrücklagen | 1 000,00 | 0,00 | 0,00 | 0,00 | 0,00 |
| 240 | Zuweisungen an Haushaltsrücklagen | 0,00 | 0,00 | 0,00 | 0,00 | 0,00 |
| 2401 | Zuweisungen an Haushaltsrücklagen | 0,00 | 0,00 | 0,00 | 0,00 | 0,00 |
| SA01 | Saldo (01) Haushaltsrücklagen (230 - 240) | 1 000,00 | 0,00 | 0,00 | 0,00 | 0,00 |
| SA00 | Saldo (00) Nettoergebnis nach Haushaltsrücklagen (Saldo 0 + Saldo 01) | -6 632 900,00 | -6 469 800,00 | -7 096 300,00 | -7 072 000,00 | -7 076 800,00 |

Straßen- und Wasserbau, Verkehr (Gruppe 6)

| MVAG | Mittelverwendungs- und -aufbringungsgruppen (1. und 2. Ebene) | VA 2024 | Plan 2025 | Plan 2026 | Plan 2027 | Plan 2028 |
|------------|--|---------------------|---------------------|---------------------|---------------------|---------------------|
| 211 | Erträge aus der operativen Verwaltungstätigkeit | 63 500,00 | 63 500,00 | 63 500,00 | 63 500,00 | 63 500,00 |
| 2111 | Erträge aus eigenen Abgaben | 0,00 | 0,00 | 0,00 | 0,00 | 0,00 |
| 2112 | Erträge aus Ertragsanteilen | 0,00 | 0,00 | 0,00 | 0,00 | 0,00 |
| 2113 | Erträge aus Gebühren | 0,00 | 0,00 | 0,00 | 0,00 | 0,00 |
| 2114 | Erträge aus Leistungen | 0,00 | 0,00 | 0,00 | 0,00 | 0,00 |
| 2115 | Erträge aus Besitz und wirtschaftlicher Tätigkeit | 19 800,00 | 19 800,00 | 19 800,00 | 19 800,00 | 19 800,00 |
| 2116 | Erträge aus Veräußerung und sonstige Erträge | 43 700,00 | 43 700,00 | 43 700,00 | 43 700,00 | 43 700,00 |
| 2117 | Nicht finanzierungswirksame operative Erträge | 0,00 | 0,00 | 0,00 | 0,00 | 0,00 |
| 212 | Erträge aus Transfers | 1 204 800,00 | 855 000,00 | 851 200,00 | 851 600,00 | 535 800,00 |
| 2121 | Transferertrag von Trägern des öffentlichen Rechts | 315 400,00 | 315 600,00 | 315 400,00 | 315 800,00 | 0,00 |
| 2122 | Transferertrag von Beteiligungen | 350 000,00 | 0,00 | 0,00 | 0,00 | 0,00 |
| 2123 | Transferertrag von Unternehmen (mit Finanzunternehmen) | 3 600,00 | 3 600,00 | 0,00 | 0,00 | 0,00 |
| 2124 | Transferertrag von Haushalten und Organisationen ohne Erwerbscharakter | 330 000,00 | 330 000,00 | 330 000,00 | 330 000,00 | 330 000,00 |
| 2125 | Transferertrag vom Ausland | 0,00 | 0,00 | 0,00 | 0,00 | 0,00 |
| 2126 | Investitions- und Tilgungszuschüsse zwischen Unternehmungen und Betrieben der Gebietskörperschr: | 0,00 | 0,00 | 0,00 | 0,00 | 0,00 |
| 2127 | Nicht finanzierungswirksamer Transferertrag | 205 800,00 | 205 800,00 | 205 800,00 | 205 800,00 | 205 800,00 |
| 213 | Finanzerträge | 0,00 | 0,00 | 0,00 | 0,00 | 0,00 |
| 2131 | Erträge aus Zinsen | 0,00 | 0,00 | 0,00 | 0,00 | 0,00 |
| 2132 | Erträge aus Zinsen aus derivativen Finanzinstrumenten mit und ohne Grundgeschäft | 0,00 | 0,00 | 0,00 | 0,00 | 0,00 |
| 2133 | Erträge aus Gewinnentnahmen von marktbestimmten Betrieben | 0,00 | 0,00 | 0,00 | 0,00 | 0,00 |
| 2134 | Sonstige Finanzerträge | 0,00 | 0,00 | 0,00 | 0,00 | 0,00 |
| 2135 | Erträge aus Dividenden/Gewinnausschüttungen | 0,00 | 0,00 | 0,00 | 0,00 | 0,00 |
| 2136 | Sonstige nicht finanzierungswirksame Finanzerträge | 0,00 | 0,00 | 0,00 | 0,00 | 0,00 |
| 21 | Summe Erträge | 1 268 300,00 | 918 500,00 | 914 700,00 | 915 100,00 | 599 300,00 |
| 221 | Personalaufwand | 0,00 | 0,00 | 0,00 | 0,00 | 0,00 |
| 2211 | Personalaufwand (Bezüge, Nebengebühren, Mehrleistungen) | 0,00 | 0,00 | 0,00 | 0,00 | 0,00 |
| 2212 | Gesetzlicher und freiwilliger Sozialaufwand | 0,00 | 0,00 | 0,00 | 0,00 | 0,00 |
| 2213 | Sonstiger Personalaufwand | 0,00 | 0,00 | 0,00 | 0,00 | 0,00 |
| 2214 | Nicht finanzierungswirksamer Personalaufwand | 0,00 | 0,00 | 0,00 | 0,00 | 0,00 |
| 222 | Sachaufwand | 6 486 600,00 | 6 355 900,00 | 6 302 300,00 | 6 287 300,00 | 6 287 300,00 |
| 2221 | Gebrauchs- und Verbrauchsgüter, Handelswaren | 59 400,00 | 59 700,00 | 59 900,00 | 59 900,00 | 59 900,00 |
| 2222 | Verwaltungs- und Betriebsaufwand | 19 700,00 | 22 700,00 | 22 700,00 | 22 700,00 | 22 700,00 |

Straßen- und Wasserbau, Verkehr (Gruppe 6)

| MVAG | Mittelverwendungs- und -aufbringungsgruppen (1. und 2. Ebene) | VA 2024 | Plan 2025 | Plan 2026 | Plan 2027 | Plan 2028 |
|-------------|---|----------------------|----------------------|----------------------|----------------------|----------------------|
| 2223 | Leasing- und Mietaufwand | 52 000,00 | 47 000,00 | 47 000,00 | 47 000,00 | 47 000,00 |
| 2224 | Instandhaltung | 788 100,00 | 694 700,00 | 674 700,00 | 659 700,00 | 659 700,00 |
| 2225 | Sonstiger Sachaufwand | 2 367 100,00 | 2 331 500,00 | 2 297 700,00 | 2 297 700,00 | 2 297 700,00 |
| 2226 | Nicht finanzierungswirksamer Sachaufwand | 3 200 300,00 | 3 200 300,00 | 3 200 300,00 | 3 200 300,00 | 3 200 300,00 |
| 223 | Transferaufwand | 660 100,00 | 326 000,00 | 330 800,00 | 333 500,00 | 333 500,00 |
| 2231 | Transferaufwand an Träger des öffentlichen Rechts | 530 100,00 | 196 000,00 | 200 800,00 | 203 500,00 | 203 500,00 |
| 2232 | Transferaufwand an Beteiligungen | 0,00 | 0,00 | 0,00 | 0,00 | 0,00 |
| 2233 | Transferaufwand an Unternehmen (mit Finanzunternehmen) | 130 000,00 | 130 000,00 | 130 000,00 | 130 000,00 | 130 000,00 |
| 2234 | Transferaufwand an Haushalte und Organisationen ohne Erwerbscharakter | 0,00 | 0,00 | 0,00 | 0,00 | 0,00 |
| 2235 | Transferaufwand an das Ausland | 0,00 | 0,00 | 0,00 | 0,00 | 0,00 |
| 2236 | Investitions- und Tilgungszuschüsse zwischen Unternehmungen und Betrieben der Gebietskörperschaft | 0,00 | 0,00 | 0,00 | 0,00 | 0,00 |
| 2237 | Nicht finanzierungswirksamer Transferaufwand | 0,00 | 0,00 | 0,00 | 0,00 | 0,00 |
| 224 | Finanzaufwand | 21 300,00 | 16 800,00 | 12 200,00 | 7 700,00 | 3 000,00 |
| 2241 | Aufwendungen für Zinsen | 18 300,00 | 13 800,00 | 9 200,00 | 4 700,00 | 0,00 |
| 2242 | Zinsen und sonstige Aufwendungen aus derivativen Finanzinstrumenten mit und ohne Grundgeschäft | 0,00 | 0,00 | 0,00 | 0,00 | 0,00 |
| 2243 | Gewinnentnahmen von Unternehmungen und marktbestimmten Betrieben der Gebietskörperschaft (ir | 0,00 | 0,00 | 0,00 | 0,00 | 0,00 |
| 2244 | Sonstiger Finanzaufwand | 3 000,00 | 3 000,00 | 3 000,00 | 3 000,00 | 3 000,00 |
| 2245 | Nicht finanzierungswirksamer Finanzaufwand | 0,00 | 0,00 | 0,00 | 0,00 | 0,00 |
| 22 | Summe Aufwendungen | 7 168 000,00 | 6 698 700,00 | 6 645 300,00 | 6 628 500,00 | 6 623 800,00 |
| SA0 | Saldo (0) Nettoergebnis (21 - 22) | -5 899 700,00 | -5 780 200,00 | -5 730 600,00 | -5 713 400,00 | -6 024 500,00 |
| 230 | Entnahmen von Haushaltsrücklagen | 901 600,00 | 0,00 | 0,00 | 0,00 | 0,00 |
| 2301 | Entnahmen von Haushaltsrücklagen | 901 600,00 | 0,00 | 0,00 | 0,00 | 0,00 |
| 240 | Zuweisungen an Haushaltsrücklagen | 0,00 | 0,00 | 0,00 | 0,00 | 0,00 |
| 2401 | Zuweisungen an Haushaltsrücklagen | 0,00 | 0,00 | 0,00 | 0,00 | 0,00 |
| SA01 | Saldo (01) Haushaltsrücklagen (230 - 240) | 901 600,00 | 0,00 | 0,00 | 0,00 | 0,00 |
| SA00 | Saldo (00) Nettoergebnis nach Haushaltsrücklagen (Saldo 0 + Saldo 01) | -4 998 100,00 | -5 780 200,00 | -5 730 600,00 | -5 713 400,00 | -6 024 500,00 |

Wirtschaftsförderung (Gruppe 7)

| MVAG | Mittelverwendungs- und -aufbringungsgruppen (1. und 2. Ebene) | VA 2024 | Plan 2025 | Plan 2026 | Plan 2027 | Plan 2028 |
|------------|---|-------------------|-------------------|-------------------|-------------------|-------------------|
| 211 | Erträge aus der operativen Verwaltungstätigkeit | 226 800,00 | 226 800,00 | 226 800,00 | 226 800,00 | 226 800,00 |
| 2111 | Erträge aus eigenen Abgaben | 0,00 | 0,00 | 0,00 | 0,00 | 0,00 |
| 2112 | Erträge aus Ertragsanteilen | 0,00 | 0,00 | 0,00 | 0,00 | 0,00 |
| 2113 | Erträge aus Gebühren | 0,00 | 0,00 | 0,00 | 0,00 | 0,00 |
| 2114 | Erträge aus Leistungen | 4 000,00 | 4 000,00 | 4 000,00 | 4 000,00 | 4 000,00 |
| 2115 | Erträge aus Besitz und wirtschaftlicher Tätigkeit | 180 200,00 | 180 200,00 | 180 200,00 | 180 200,00 | 180 200,00 |
| 2116 | Erträge aus Veräußerung und sonstige Erträge | 42 600,00 | 42 600,00 | 42 600,00 | 42 600,00 | 42 600,00 |
| 2117 | Nicht finanzierungswirksame operative Erträge | 0,00 | 0,00 | 0,00 | 0,00 | 0,00 |
| 212 | Erträge aus Transfers | 1 500,00 | 1 500,00 | 1 500,00 | 1 500,00 | 1 500,00 |
| 2121 | Transferertrag von Trägern des öffentlichen Rechts | 1 200,00 | 1 200,00 | 1 200,00 | 1 200,00 | 1 200,00 |
| 2122 | Transferertrag von Beteiligungen | 0,00 | 0,00 | 0,00 | 0,00 | 0,00 |
| 2123 | Transferertrag von Unternehmen (mit Finanzunternehmen) | 0,00 | 0,00 | 0,00 | 0,00 | 0,00 |
| 2124 | Transferertrag von Haushalten und Organisationen ohne Erwerbscharakter | 300,00 | 300,00 | 300,00 | 300,00 | 300,00 |
| 2125 | Transferertrag vom Ausland | 0,00 | 0,00 | 0,00 | 0,00 | 0,00 |
| 2126 | Investitions- und Tilgungszuschüsse zwischen Unternehmungen und Betrieben der Gebietskörpersch: | 0,00 | 0,00 | 0,00 | 0,00 | 0,00 |
| 2127 | Nicht finanzierungswirksamer Transferertrag | 0,00 | 0,00 | 0,00 | 0,00 | 0,00 |
| 213 | Finanzerträge | 0,00 | 0,00 | 0,00 | 0,00 | 0,00 |
| 2131 | Erträge aus Zinsen | 0,00 | 0,00 | 0,00 | 0,00 | 0,00 |
| 2132 | Erträge aus Zinsen aus derivativen Finanzinstrumenten mit und ohne Grundgeschäft | 0,00 | 0,00 | 0,00 | 0,00 | 0,00 |
| 2133 | Erträge aus Gewinnentnahmen von marktbestimmten Betrieben | 0,00 | 0,00 | 0,00 | 0,00 | 0,00 |
| 2134 | Sonstige Finanzerträge | 0,00 | 0,00 | 0,00 | 0,00 | 0,00 |
| 2135 | Erträge aus Dividenden/Gewinnausschüttungen | 0,00 | 0,00 | 0,00 | 0,00 | 0,00 |
| 2136 | Sonstige nicht finanzierungswirksame Finanzerträge | 0,00 | 0,00 | 0,00 | 0,00 | 0,00 |
| 21 | Summe Erträge | 228 300,00 | 228 300,00 | 228 300,00 | 228 300,00 | 228 300,00 |
| 221 | Personalaufwand | 160 400,00 | 165 200,00 | 170 000,00 | 175 200,00 | 180 500,00 |
| 2211 | Personalaufwand (Bezüge, Nebengebühren, Mehrleistungen) | 154 600,00 | 159 300,00 | 164 000,00 | 169 000,00 | 174 000,00 |
| 2212 | Gesetzlicher und freiwilliger Sozialaufwand | 3 700,00 | 3 800,00 | 3 900,00 | 4 000,00 | 4 200,00 |
| 2213 | Sonstiger Personalaufwand | 2 100,00 | 2 100,00 | 2 100,00 | 2 200,00 | 2 300,00 |
| 2214 | Nicht finanzierungswirksamer Personalaufwand | 0,00 | 0,00 | 0,00 | 0,00 | 0,00 |
| 222 | Sachaufwand | 314 900,00 | 454 600,00 | 449 500,00 | 453 800,00 | 448 700,00 |
| 2221 | Gebrauchs- und Verbrauchsgüter, Handelswaren | 67 000,00 | 79 000,00 | 79 000,00 | 79 000,00 | 79 000,00 |
| 2222 | Verwaltungs- und Betriebsaufwand | 52 200,00 | 59 200,00 | 59 200,00 | 58 400,00 | 58 400,00 |

Wirtschaftsförderung (Gruppe 7)

| MVAG | Mittelverwendungs- und -aufbringungsgruppen (1. und 2. Ebene) | VA 2024 | Plan 2025 | Plan 2026 | Plan 2027 | Plan 2028 |
|-------------|---|---------------------|----------------------|----------------------|----------------------|----------------------|
| 2223 | Leasing- und Mietaufwand | 23 800,00 | 47 200,00 | 47 200,00 | 47 200,00 | 47 200,00 |
| 2224 | Instandhaltung | 10 500,00 | 10 500,00 | 10 500,00 | 10 500,00 | 10 500,00 |
| 2225 | Sonstiger Sachaufwand | 160 300,00 | 257 600,00 | 252 500,00 | 257 600,00 | 252 500,00 |
| 2226 | Nicht finanzierungswirksamer Sachaufwand | 1 100,00 | 1 100,00 | 1 100,00 | 1 100,00 | 1 100,00 |
| 223 | Transferaufwand | 607 500,00 | 624 500,00 | 624 500,00 | 604 500,00 | 604 500,00 |
| 2231 | Transferaufwand an Träger des öffentlichen Rechts | 25 000,00 | 25 000,00 | 25 000,00 | 25 000,00 | 25 000,00 |
| 2232 | Transferaufwand an Beteiligungen | 0,00 | 0,00 | 0,00 | 0,00 | 0,00 |
| 2233 | Transferaufwand an Unternehmen (mit Finanzunternehmen) | 79 400,00 | 84 400,00 | 84 400,00 | 64 400,00 | 64 400,00 |
| 2234 | Transferaufwand an Haushalte und Organisationen ohne Erwerbscharakter | 503 100,00 | 515 100,00 | 515 100,00 | 515 100,00 | 515 100,00 |
| 2235 | Transferaufwand an das Ausland | 0,00 | 0,00 | 0,00 | 0,00 | 0,00 |
| 2236 | Investitions- und Tilgungszuschüsse zwischen Unternehmungen und Betrieben der Gebietskörperschaft | 0,00 | 0,00 | 0,00 | 0,00 | 0,00 |
| 2237 | Nicht finanzierungswirksamer Transferaufwand | 0,00 | 0,00 | 0,00 | 0,00 | 0,00 |
| 224 | Finanzaufwand | 0,00 | 0,00 | 0,00 | 0,00 | 0,00 |
| 2241 | Aufwendungen für Zinsen | 0,00 | 0,00 | 0,00 | 0,00 | 0,00 |
| 2242 | Zinsen und sonstige Aufwendungen aus derivativen Finanzinstrumenten mit und ohne Grundgeschäft | 0,00 | 0,00 | 0,00 | 0,00 | 0,00 |
| 2243 | Gewinnentnahmen von Unternehmungen und marktbestimmten Betrieben der Gebietskörperschaft (ir | 0,00 | 0,00 | 0,00 | 0,00 | 0,00 |
| 2244 | Sonstiger Finanzaufwand | 0,00 | 0,00 | 0,00 | 0,00 | 0,00 |
| 2245 | Nicht finanzierungswirksamer Finanzaufwand | 0,00 | 0,00 | 0,00 | 0,00 | 0,00 |
| 22 | Summe Aufwendungen | 1 082 800,00 | 1 244 300,00 | 1 244 000,00 | 1 233 500,00 | 1 233 700,00 |
| SA0 | Saldo (0) Nettoergebnis (21 - 22) | -854 500,00 | -1 016 000,00 | -1 015 700,00 | -1 005 200,00 | -1 005 400,00 |
| 230 | Entnahmen von Haushaltsrücklagen | 0,00 | 0,00 | 0,00 | 0,00 | 0,00 |
| 2301 | Entnahmen von Haushaltsrücklagen | 0,00 | 0,00 | 0,00 | 0,00 | 0,00 |
| 240 | Zuweisungen an Haushaltsrücklagen | 0,00 | 0,00 | 0,00 | 0,00 | 0,00 |
| 2401 | Zuweisungen an Haushaltsrücklagen | 0,00 | 0,00 | 0,00 | 0,00 | 0,00 |
| SA01 | Saldo (01) Haushaltsrücklagen (230 - 240) | 0,00 | 0,00 | 0,00 | 0,00 | 0,00 |
| SA00 | Saldo (00) Nettoergebnis nach Haushaltsrücklagen (Saldo 0 + Saldo 01) | -854 500,00 | -1 016 000,00 | -1 015 700,00 | -1 005 200,00 | -1 005 400,00 |

Dienstleistungen (Gruppe 8)

| MVAG | Mittelverwendungs- und -aufbringungsgruppen (1. und 2. Ebene) | VA 2024 | Plan 2025 | Plan 2026 | Plan 2027 | Plan 2028 |
|------------|---|----------------------|----------------------|----------------------|----------------------|----------------------|
| 211 | Erträge aus der operativen Verwaltungstätigkeit | 19 853 900,00 | 19 840 400,00 | 19 967 800,00 | 20 086 200,00 | 19 766 900,00 |
| 2111 | Erträge aus eigenen Abgaben | 199 100,00 | 203 100,00 | 207 100,00 | 211 100,00 | 215 100,00 |
| 2112 | Erträge aus Ertragsanteilen | 0,00 | 0,00 | 0,00 | 0,00 | 0,00 |
| 2113 | Erträge aus Gebühren | 10 816 100,00 | 10 895 600,00 | 10 975 100,00 | 11 054 600,00 | 11 134 100,00 |
| 2114 | Erträge aus Leistungen | 5 715 700,00 | 5 689 000,00 | 5 689 500,00 | 5 690 100,00 | 5 250 100,00 |
| 2115 | Erträge aus Besitz und wirtschaftlicher Tätigkeit | 1 821 700,00 | 1 834 500,00 | 1 851 200,00 | 1 861 700,00 | 1 872 200,00 |
| 2116 | Erträge aus Veräußerung und sonstige Erträge | 1 209 100,00 | 1 218 200,00 | 1 244 900,00 | 1 268 700,00 | 1 295 400,00 |
| 2117 | Nicht finanzierungswirksame operative Erträge | 92 200,00 | 0,00 | 0,00 | 0,00 | 0,00 |
| 212 | Erträge aus Transfers | 237 800,00 | 237 700,00 | 237 700,00 | 237 600,00 | 208 400,00 |
| 2121 | Transferertrag von Trägern des öffentlichen Rechts | 57 300,00 | 57 200,00 | 57 200,00 | 57 300,00 | 57 300,00 |
| 2122 | Transferertrag von Beteiligungen | 0,00 | 0,00 | 0,00 | 0,00 | 0,00 |
| 2123 | Transferertrag von Unternehmen (mit Finanzunternehmen) | 69 200,00 | 69 200,00 | 69 200,00 | 69 000,00 | 39 800,00 |
| 2124 | Transferertrag von Haushalten und Organisationen ohne Erwerbscharakter | 0,00 | 0,00 | 0,00 | 0,00 | 0,00 |
| 2125 | Transferertrag vom Ausland | 0,00 | 0,00 | 0,00 | 0,00 | 0,00 |
| 2126 | Investitions- und Tilgungszuschüsse zwischen Unternehmungen und Betrieben der Gebietskörpersch: | 0,00 | 0,00 | 0,00 | 0,00 | 0,00 |
| 2127 | Nicht finanzierungswirksamer Transferertrag | 111 300,00 | 111 300,00 | 111 300,00 | 111 300,00 | 111 300,00 |
| 213 | Finanzerträge | 2 000,00 | 2 000,00 | 2 000,00 | 2 000,00 | 2 000,00 |
| 2131 | Erträge aus Zinsen | 2 000,00 | 2 000,00 | 2 000,00 | 2 000,00 | 2 000,00 |
| 2132 | Erträge aus Zinsen aus derivativen Finanzinstrumenten mit und ohne Grundgeschäft | 0,00 | 0,00 | 0,00 | 0,00 | 0,00 |
| 2133 | Erträge aus Gewinnentnahmen von marktbestimmten Betrieben | 0,00 | 0,00 | 0,00 | 0,00 | 0,00 |
| 2134 | Sonstige Finanzerträge | 0,00 | 0,00 | 0,00 | 0,00 | 0,00 |
| 2135 | Erträge aus Dividenden/Gewinnausschüttungen | 0,00 | 0,00 | 0,00 | 0,00 | 0,00 |
| 2136 | Sonstige nicht finanzierungswirksame Finanzerträge | 0,00 | 0,00 | 0,00 | 0,00 | 0,00 |
| 21 | Summe Erträge | 20 093 700,00 | 20 080 100,00 | 20 207 500,00 | 20 325 800,00 | 19 977 300,00 |
| 221 | Personalaufwand | 5 415 900,00 | 5 331 900,00 | 5 491 100,00 | 5 655 900,00 | 5 825 900,00 |
| 2211 | Personalaufwand (Bezüge, Nebengebühren, Mehrleistungen) | 4 221 800,00 | 4 346 200,00 | 4 476 200,00 | 4 610 500,00 | 4 749 100,00 |
| 2212 | Gesetzlicher und freiwilliger Sozialaufwand | 933 200,00 | 961 400,00 | 989 900,00 | 1 019 600,00 | 1 050 300,00 |
| 2213 | Sonstiger Personalaufwand | 44 100,00 | 24 300,00 | 25 000,00 | 25 800,00 | 26 500,00 |
| 2214 | Nicht finanzierungswirksamer Personalaufwand | 216 800,00 | 0,00 | 0,00 | 0,00 | 0,00 |
| 222 | Sachaufwand | 17 681 300,00 | 17 748 400,00 | 17 846 900,00 | 17 940 200,00 | 17 597 000,00 |
| 2221 | Gebrauchs- und Verbrauchsgüter, Handelswaren | 831 000,00 | 842 800,00 | 842 800,00 | 842 800,00 | 842 800,00 |
| 2222 | Verwaltungs- und Betriebsaufwand | 776 800,00 | 752 800,00 | 752 800,00 | 752 800,00 | 752 800,00 |

Dienstleistungen (Gruppe 8)

| MVAG | Mittelverwendungs- und -aufbringungsgruppen (1. und 2. Ebene) | VA 2024 | Plan 2025 | Plan 2026 | Plan 2027 | Plan 2028 |
|-------------|---|----------------------|----------------------|----------------------|----------------------|----------------------|
| 2223 | Leasing- und Mietaufwand | 115 900,00 | 91 000,00 | 91 100,00 | 91 200,00 | 91 300,00 |
| 2224 | Instandhaltung | 996 400,00 | 986 900,00 | 987 000,00 | 987 000,00 | 987 000,00 |
| 2225 | Sonstiger Sachaufwand | 14 378 100,00 | 14 491 800,00 | 14 590 100,00 | 14 683 300,00 | 14 340 000,00 |
| 2226 | Nicht finanzierungswirksamer Sachaufwand | 583 100,00 | 583 100,00 | 583 100,00 | 583 100,00 | 583 100,00 |
| 223 | Transferaufwand | 72 800,00 | 72 800,00 | 72 800,00 | 72 600,00 | 43 400,00 |
| 2231 | Transferaufwand an Träger des öffentlichen Rechts | 70 800,00 | 70 800,00 | 70 800,00 | 70 600,00 | 41 400,00 |
| 2232 | Transferaufwand an Beteiligungen | 0,00 | 0,00 | 0,00 | 0,00 | 0,00 |
| 2233 | Transferaufwand an Unternehmen (mit Finanzunternehmen) | 0,00 | 0,00 | 0,00 | 0,00 | 0,00 |
| 2234 | Transferaufwand an Haushalte und Organisationen ohne Erwerbscharakter | 2 000,00 | 2 000,00 | 2 000,00 | 2 000,00 | 2 000,00 |
| 2235 | Transferaufwand an das Ausland | 0,00 | 0,00 | 0,00 | 0,00 | 0,00 |
| 2236 | Investitions- und Tilgungszuschüsse zwischen Unternehmungen und Betrieben der Gebietskörperschaft | 0,00 | 0,00 | 0,00 | 0,00 | 0,00 |
| 2237 | Nicht finanzierungswirksamer Transferaufwand | 0,00 | 0,00 | 0,00 | 0,00 | 0,00 |
| 224 | Finanzaufwand | 31 700,00 | 28 400,00 | 25 600,00 | 23 000,00 | 20 500,00 |
| 2241 | Aufwendungen für Zinsen | 31 500,00 | 28 200,00 | 25 400,00 | 22 800,00 | 20 300,00 |
| 2242 | Zinsen und sonstige Aufwendungen aus derivativen Finanzinstrumenten mit und ohne Grundgeschäft | 0,00 | 0,00 | 0,00 | 0,00 | 0,00 |
| 2243 | Gewinnentnahmen von Unternehmungen und marktbestimmten Betrieben der Gebietskörperschaft (ir | 0,00 | 0,00 | 0,00 | 0,00 | 0,00 |
| 2244 | Sonstiger Finanzaufwand | 200,00 | 200,00 | 200,00 | 200,00 | 200,00 |
| 2245 | Nicht finanzierungswirksamer Finanzaufwand | 0,00 | 0,00 | 0,00 | 0,00 | 0,00 |
| 22 | Summe Aufwendungen | 23 201 700,00 | 23 181 500,00 | 23 436 400,00 | 23 691 700,00 | 23 486 800,00 |
| SA0 | Saldo (0) Nettoergebnis (21 - 22) | -3 108 000,00 | -3 101 400,00 | -3 228 900,00 | -3 365 900,00 | -3 509 500,00 |
| 230 | Entnahmen von Haushaltsrücklagen | 235 800,00 | 2 000 000,00 | 2 000 000,00 | 0,00 | 0,00 |
| 2301 | Entnahmen von Haushaltsrücklagen | 235 800,00 | 2 000 000,00 | 2 000 000,00 | 0,00 | 0,00 |
| 240 | Zuweisungen an Haushaltsrücklagen | 0,00 | 0,00 | 0,00 | 0,00 | 0,00 |
| 2401 | Zuweisungen an Haushaltsrücklagen | 0,00 | 0,00 | 0,00 | 0,00 | 0,00 |
| SA01 | Saldo (01) Haushaltsrücklagen (230 - 240) | 235 800,00 | 2 000 000,00 | 2 000 000,00 | 0,00 | 0,00 |
| SA00 | Saldo (00) Nettoergebnis nach Haushaltsrücklagen (Saldo 0 + Saldo 01) | -2 872 200,00 | -1 101 400,00 | -1 228 900,00 | -3 365 900,00 | -3 509 500,00 |

Finanzwirtschaft (Gruppe 9)

| MVAG | Mittelverwendungs- und -aufbringungsgruppen (1. und 2. Ebene) | VA 2024 | Plan 2025 | Plan 2026 | Plan 2027 | Plan 2028 |
|------------|---|----------------------|----------------------|----------------------|----------------------|----------------------|
| 211 | Erträge aus der operativen Verwaltungstätigkeit | 49 033 000,00 | 50 641 400,00 | 51 484 000,00 | 53 309 600,00 | 53 309 600,00 |
| 2111 | Erträge aus eigenen Abgaben | 13 685 300,00 | 13 685 300,00 | 13 685 300,00 | 13 685 300,00 | 13 685 300,00 |
| 2112 | Erträge aus Ertragsanteilen | 35 325 300,00 | 36 953 700,00 | 37 796 300,00 | 39 621 900,00 | 39 621 900,00 |
| 2113 | Erträge aus Gebühren | 0,00 | 0,00 | 0,00 | 0,00 | 0,00 |
| 2114 | Erträge aus Leistungen | 0,00 | 0,00 | 0,00 | 0,00 | 0,00 |
| 2115 | Erträge aus Besitz und wirtschaftlicher Tätigkeit | 0,00 | 0,00 | 0,00 | 0,00 | 0,00 |
| 2116 | Erträge aus Veräußerung und sonstige Erträge | 2 400,00 | 2 400,00 | 2 400,00 | 2 400,00 | 2 400,00 |
| 2117 | Nicht finanzierungswirksame operative Erträge | 20 000,00 | 0,00 | 0,00 | 0,00 | 0,00 |
| 212 | Erträge aus Transfers | 2 033 300,00 | 1 278 900,00 | 1 296 100,00 | 1 313 800,00 | 1 313 800,00 |
| 2121 | Transferertrag von Trägern des öffentlichen Rechts | 2 033 300,00 | 1 278 900,00 | 1 296 100,00 | 1 313 800,00 | 1 313 800,00 |
| 2122 | Transferertrag von Beteiligungen | 0,00 | 0,00 | 0,00 | 0,00 | 0,00 |
| 2123 | Transferertrag von Unternehmen (mit Finanzunternehmen) | 0,00 | 0,00 | 0,00 | 0,00 | 0,00 |
| 2124 | Transferertrag von Haushalten und Organisationen ohne Erwerbscharakter | 0,00 | 0,00 | 0,00 | 0,00 | 0,00 |
| 2125 | Transferertrag vom Ausland | 0,00 | 0,00 | 0,00 | 0,00 | 0,00 |
| 2126 | Investitions- und Tilgungszuschüsse zwischen Unternehmungen und Betrieben der Gebietskörpersch: | 0,00 | 0,00 | 0,00 | 0,00 | 0,00 |
| 2127 | Nicht finanzierungswirksamer Transferertrag | 0,00 | 0,00 | 0,00 | 0,00 | 0,00 |
| 213 | Finanzerträge | 16 200,00 | 14 600,00 | 13 900,00 | 13 200,00 | 12 800,00 |
| 2131 | Erträge aus Zinsen | 9 900,00 | 8 300,00 | 7 600,00 | 6 900,00 | 6 500,00 |
| 2132 | Erträge aus Zinsen aus derivativen Finanzinstrumenten mit und ohne Grundgeschäft | 0,00 | 0,00 | 0,00 | 0,00 | 0,00 |
| 2133 | Erträge aus Gewinnentnahmen von marktbestimmten Betrieben | 0,00 | 0,00 | 0,00 | 0,00 | 0,00 |
| 2134 | Sonstige Finanzerträge | 0,00 | 0,00 | 0,00 | 0,00 | 0,00 |
| 2135 | Erträge aus Dividenden/Gewinnausschüttungen | 6 300,00 | 6 300,00 | 6 300,00 | 6 300,00 | 6 300,00 |
| 2136 | Sonstige nicht finanzierungswirksame Finanzerträge | 0,00 | 0,00 | 0,00 | 0,00 | 0,00 |
| 21 | Summe Erträge | 51 082 500,00 | 51 934 900,00 | 52 794 000,00 | 54 636 600,00 | 54 636 200,00 |
| 221 | Personalaufwand | 1 192 900,00 | 1 192 100,00 | 1 228 000,00 | 1 264 700,00 | 1 302 700,00 |
| 2211 | Personalaufwand (Bezüge, Nebengebühren, Mehrleistungen) | 984 500,00 | 1 014 000,00 | 1 044 500,00 | 1 075 800,00 | 1 108 100,00 |
| 2212 | Gesetzlicher und freiwilliger Sozialaufwand | 172 900,00 | 178 100,00 | 183 500,00 | 188 900,00 | 194 600,00 |
| 2213 | Sonstiger Personalaufwand | 1 700,00 | 0,00 | 0,00 | 0,00 | 0,00 |
| 2214 | Nicht finanzierungswirksamer Personalaufwand | 33 800,00 | 0,00 | 0,00 | 0,00 | 0,00 |
| 222 | Sachaufwand | 510 000,00 | 506 100,00 | 505 200,00 | 505 300,00 | 505 400,00 |
| 2221 | Gebrauchs- und Verbrauchsgüter, Handelswaren | 8 500,00 | 9 500,00 | 8 500,00 | 8 500,00 | 8 500,00 |
| 2222 | Verwaltungs- und Betriebsaufwand | 69 300,00 | 64 300,00 | 64 300,00 | 64 300,00 | 64 300,00 |

Finanzwirtschaft (Gruppe 9)

| MVAG | Mittelverwendungs- und -aufbringungsgruppen (1. und 2. Ebene) | VA 2024 | Plan 2025 | Plan 2026 | Plan 2027 | Plan 2028 |
|-------------|---|----------------------|----------------------|----------------------|----------------------|----------------------|
| 2223 | Leasing- und Mietaufwand | 200,00 | 200,00 | 200,00 | 200,00 | 200,00 |
| 2224 | Instandhaltung | 150 200,00 | 150 200,00 | 150 200,00 | 150 200,00 | 150 200,00 |
| 2225 | Sonstiger Sachaufwand | 281 700,00 | 281 800,00 | 281 900,00 | 282 000,00 | 282 100,00 |
| 2226 | Nicht finanzierungswirksamer Sachaufwand | 100,00 | 100,00 | 100,00 | 100,00 | 100,00 |
| 223 | Transferaufwand | 2 700 100,00 | 2 700 100,00 | 2 700 100,00 | 2 700 100,00 | 2 700 100,00 |
| 2231 | Transferaufwand an Träger des öffentlichen Rechts | 2 700 100,00 | 2 700 100,00 | 2 700 100,00 | 2 700 100,00 | 2 700 100,00 |
| 2232 | Transferaufwand an Beteiligungen | 0,00 | 0,00 | 0,00 | 0,00 | 0,00 |
| 2233 | Transferaufwand an Unternehmen (mit Finanzunternehmen) | 0,00 | 0,00 | 0,00 | 0,00 | 0,00 |
| 2234 | Transferaufwand an Haushalte und Organisationen ohne Erwerbscharakter | 0,00 | 0,00 | 0,00 | 0,00 | 0,00 |
| 2235 | Transferaufwand an das Ausland | 0,00 | 0,00 | 0,00 | 0,00 | 0,00 |
| 2236 | Investitions- und Tilgungszuschüsse zwischen Unternehmungen und Betrieben der Gebietskörperschaft | 0,00 | 0,00 | 0,00 | 0,00 | 0,00 |
| 2237 | Nicht finanzierungswirksamer Transferaufwand | 0,00 | 0,00 | 0,00 | 0,00 | 0,00 |
| 224 | Finanzaufwand | 41 400,00 | 41 400,00 | 41 400,00 | 41 400,00 | 41 400,00 |
| 2241 | Aufwendungen für Zinsen | 300,00 | 300,00 | 300,00 | 300,00 | 300,00 |
| 2242 | Zinsen und sonstige Aufwendungen aus derivativen Finanzinstrumenten mit und ohne Grundgeschäft | 0,00 | 0,00 | 0,00 | 0,00 | 0,00 |
| 2243 | Gewinnentnahmen von Unternehmungen und marktbestimmten Betrieben der Gebietskörperschaft (ir | 0,00 | 0,00 | 0,00 | 0,00 | 0,00 |
| 2244 | Sonstiger Finanzaufwand | 41 100,00 | 41 100,00 | 41 100,00 | 41 100,00 | 41 100,00 |
| 2245 | Nicht finanzierungswirksamer Finanzaufwand | 0,00 | 0,00 | 0,00 | 0,00 | 0,00 |
| 22 | Summe Aufwendungen | 4 444 400,00 | 4 439 700,00 | 4 474 700,00 | 4 511 500,00 | 4 549 600,00 |
| SA0 | Saldo (0) Nettoergebnis (21 - 22) | 46 638 100,00 | 47 495 200,00 | 48 319 300,00 | 50 125 100,00 | 50 086 600,00 |
| 230 | Entnahmen von Haushaltsrücklagen | 0,00 | 0,00 | 0,00 | 0,00 | 0,00 |
| 2301 | Entnahmen von Haushaltsrücklagen | 0,00 | 0,00 | 0,00 | 0,00 | 0,00 |
| 240 | Zuweisungen an Haushaltsrücklagen | 0,00 | 0,00 | 0,00 | 0,00 | 0,00 |
| 2401 | Zuweisungen an Haushaltsrücklagen | 0,00 | 0,00 | 0,00 | 0,00 | 0,00 |
| SA01 | Saldo (01) Haushaltsrücklagen (230 - 240) | 0,00 | 0,00 | 0,00 | 0,00 | 0,00 |
| SA00 | Saldo (00) Nettoergebnis nach Haushaltsrücklagen (Saldo 0 + Saldo 01) | 46 638 100,00 | 47 495 200,00 | 48 319 300,00 | 50 125 100,00 | 50 086 600,00 |

MFP - Finanzierungshaushalt Bereichsbudget 1. und 2. Ebene

Vertretungskörper und allgemeine Verwaltung (Gruppe 0)

| MVAG | Mittelverwendungs- und -aufbringungsgruppen (1. und 2. Ebene) | VA 2024 | Plan 2025 | Plan 2026 | Plan 2027 | Plan 2028 |
|------------|--|---------------------|---------------------|---------------------|---------------------|---------------------|
| 311 | Einzahlungen aus operativer Verwaltungstätigkeit | 1 231 400,00 | 1 247 100,00 | 1 260 900,00 | 1 271 000,00 | 1 283 600,00 |
| 3111 | Einzahlungen aus eigenen Abgaben | 0,00 | 0,00 | 0,00 | 0,00 | 0,00 |
| 3112 | Einzahlungen aus Ertragsanteilen | 0,00 | 0,00 | 0,00 | 0,00 | 0,00 |
| 3113 | Einzahlungen aus Gebühren | 0,00 | 0,00 | 0,00 | 0,00 | 0,00 |
| 3114 | Einzahlungen aus Leistungen | 1 063 800,00 | 1 078 200,00 | 1 088 200,00 | 1 094 100,00 | 1 102 300,00 |
| 3115 | Einzahlungen aus Besitz und wirtschaftlicher Tätigkeit | 12 000,00 | 9 500,00 | 9 500,00 | 9 500,00 | 9 500,00 |
| 3116 | Einzahlungen aus Veräußerung von geringwertigen Wirtschaftsgütern (GWG) und sonstige Einzahlun | 155 600,00 | 159 400,00 | 163 200,00 | 167 400,00 | 171 800,00 |
| 312 | Einzahlungen aus Transfers | 60 000,00 | 80 000,00 | 80 000,00 | 80 000,00 | 80 000,00 |
| 3121 | Transferzahlungen von Trägern des öffentlichen Rechts | 60 000,00 | 80 000,00 | 80 000,00 | 80 000,00 | 80 000,00 |
| 3122 | Transferzahlungen von Beteiligungen | 0,00 | 0,00 | 0,00 | 0,00 | 0,00 |
| 3123 | Transferzahlungen von Unternehmen (inkl. Finanzunternehmen) | 0,00 | 0,00 | 0,00 | 0,00 | 0,00 |
| 3124 | Transferzahlungen von Haushalten und Organisationen ohne Erwerbscharakter | 0,00 | 0,00 | 0,00 | 0,00 | 0,00 |
| 3125 | Transferzahlungen vom Ausland | 0,00 | 0,00 | 0,00 | 0,00 | 0,00 |
| 3126 | Investitions- und Tilgungszuschüsse zwischen Unternehmungen und Betrieben der Gebietskörpersch | 0,00 | 0,00 | 0,00 | 0,00 | 0,00 |
| 313 | Einzahlungen aus Finanzerträgen | 0,00 | 0,00 | 0,00 | 0,00 | 0,00 |
| 3131 | Einzahlungen aus Zinserträgen | 0,00 | 0,00 | 0,00 | 0,00 | 0,00 |
| 3132 | Einzahlungen aus Zinsen aus derivativen Finanzinstrumenten mit und ohne Grundgeschäft | 0,00 | 0,00 | 0,00 | 0,00 | 0,00 |
| 3133 | Einzahlungen aus Gewinnentnahmen von marktbestimmten Betrieben | 0,00 | 0,00 | 0,00 | 0,00 | 0,00 |
| 3134 | Sonstige Einzahlungen aus Finanzerträgen | 0,00 | 0,00 | 0,00 | 0,00 | 0,00 |
| 3135 | Einzahlungen aus Dividenden/Gewinnausschüttungen | 0,00 | 0,00 | 0,00 | 0,00 | 0,00 |
| 31 | Summe Einzahlungen operative Gebarung | 1 291 400,00 | 1 327 100,00 | 1 340 900,00 | 1 351 000,00 | 1 363 600,00 |
| 321 | Auszahlungen aus Personalaufwand | 6 099 900,00 | 6 254 800,00 | 6 439 600,00 | 6 631 400,00 | 6 829 000,00 |
| 3211 | Auszahlungen für Personalaufwand (Bezüge, Nebengebühren, und Mehrleistungsvergütungen) | 5 030 200,00 | 5 185 500,00 | 5 339 900,00 | 5 500 100,00 | 5 665 300,00 |
| 3212 | Auszahlungen für gesetzliche und freiwillige Sozialaufwendungen | 1 022 700,00 | 1 031 000,00 | 1 060 200,00 | 1 090 600,00 | 1 121 700,00 |
| 3213 | Auszahlungen aus sonstigem Personalaufwand | 47 000,00 | 38 300,00 | 39 500,00 | 40 700,00 | 42 000,00 |
| 322 | Auszahlungen aus Sachaufwand | 3 055 200,00 | 3 012 200,00 | 2 985 900,00 | 2 992 200,00 | 3 010 300,00 |
| 3221 | Auszahlungen für Gebrauchs- und Verbrauchsgüter, Handelswaren | 157 800,00 | 183 500,00 | 183 700,00 | 183 700,00 | 183 700,00 |
| 3222 | Auszahlungen für Verwaltungs- und Betriebsaufwand | 794 800,00 | 758 800,00 | 718 800,00 | 708 800,00 | 708 800,00 |
| 3223 | Auszahlungen für Leasing- und Mietaufwand | 39 900,00 | 95 100,00 | 95 100,00 | 95 300,00 | 95 300,00 |
| 3224 | Auszahlungen für Instandhaltung | 91 000,00 | 79 600,00 | 77 300,00 | 76 800,00 | 77 400,00 |
| 3225 | Sonstige Auszahlungen aus Sachaufwand | 1 971 700,00 | 1 895 200,00 | 1 911 000,00 | 1 927 600,00 | 1 945 100,00 |

Vertretungskörper und allgemeine Verwaltung (Gruppe 0)

| MVAG | Mittelverwendungs- und -aufbringungsgruppen (1. und 2. Ebene) | VA 2024 | Plan 2025 | Plan 2026 | Plan 2027 | Plan 2028 |
|------|---|---------|-----------|-----------|-----------|-----------|
| 3226 | Auszahlungen aus der Inanspruchnahme von Haftungen | 0,00 | 0,00 | 0,00 | 0,00 | 0,00 |

Vertretungskörper und allgemeine Verwaltung (Gruppe 0)

| MVAG | Mittelverwendungs- und -aufbringungsgruppen (1. und 2. Ebene) | VA 2024 | Plan 2025 | Plan 2026 | Plan 2027 | Plan 2028 |
|------------|---|-----------------------|-----------------------|-----------------------|-----------------------|-----------------------|
| 323 | Auszahlungen aus Transfers | 3 900 700,00 | 4 453 500,00 | 4 700 300,00 | 4 804 500,00 | 4 805 600,00 |
| 3231 | Transferzahlungen an Träger des öffentlichen Rechts | 3 899 900,00 | 4 434 200,00 | 4 681 000,00 | 4 785 200,00 | 4 786 300,00 |
| 3232 | Transferzahlungen an Beteiligungen | 0,00 | 0,00 | 0,00 | 0,00 | 0,00 |
| 3233 | Transferzahlungen an Unternehmen (inkl. Finanzunternehmen) | 0,00 | 0,00 | 0,00 | 0,00 | 0,00 |
| 3234 | Transferzahlungen an Haushalte und Organisationen ohne Erwerbscharakter | 800,00 | 19 300,00 | 19 300,00 | 19 300,00 | 19 300,00 |
| 3235 | Transferzahlungen an das Ausland | 0,00 | 0,00 | 0,00 | 0,00 | 0,00 |
| 3236 | Investitions- und Tilgungszuschüsse zwischen Unternehmungen und Betrieben der Gebietskörperschaft | 0,00 | 0,00 | 0,00 | 0,00 | 0,00 |
| 324 | Auszahlungen aus Finanzaufwand | 0,00 | 0,00 | 0,00 | 0,00 | 0,00 |
| 3241 | Auszahlungen für Zinsen | 0,00 | 0,00 | 0,00 | 0,00 | 0,00 |
| 3242 | Auszahlungen für Zinsen aus derivativen Finanzinstrumenten mit und ohne Grundgeschäft | 0,00 | 0,00 | 0,00 | 0,00 | 0,00 |
| 3243 | Auszahlungen aus Gewinnentnahmen von marktbestimmten Betrieben | 0,00 | 0,00 | 0,00 | 0,00 | 0,00 |
| 3244 | Sonstige Auszahlungen aus Finanzaufwendungen | 0,00 | 0,00 | 0,00 | 0,00 | 0,00 |
| 32 | Summe Auszahlungen operative Gebarung | 13 055 800,00 | 13 720 500,00 | 14 125 800,00 | 14 428 100,00 | 14 644 900,00 |
| SA1 | Saldo (1) Geldfluss aus der operativen Gebarung (31 – 32) | -11 764 400,00 | -12 393 400,00 | -12 784 900,00 | -13 077 100,00 | -13 281 300,00 |
| 331 | Einzahlungen aus der Investitionstätigkeit | 0,00 | 0,00 | 0,00 | 0,00 | 0,00 |
| 3311 | Einzahlungen aus der Veräußerung von immateriellem Vermögen | 0,00 | 0,00 | 0,00 | 0,00 | 0,00 |
| 3312 | Einzahlungen aus der Veräußerung von Grundstücken und Grundstückeinrichtungen | 0,00 | 0,00 | 0,00 | 0,00 | 0,00 |
| 3313 | Einzahlungen aus der Veräußerung von Gebäuden und Bauten | 0,00 | 0,00 | 0,00 | 0,00 | 0,00 |
| 3314 | Einzahlungen aus der Veräußerung von technischen Anlagen, Fahrzeugen und Maschinen | 0,00 | 0,00 | 0,00 | 0,00 | 0,00 |
| 3315 | Einzahlungen aus der Veräußerung von Amts-, Betriebs- und Geschäftsausstattung | 0,00 | 0,00 | 0,00 | 0,00 | 0,00 |
| 3316 | Einzahlungen aus der Veräußerung von Kulturgütern | 0,00 | 0,00 | 0,00 | 0,00 | 0,00 |
| 3317 | Einzahlungen aus der Veräußerung von Beteiligungen | 0,00 | 0,00 | 0,00 | 0,00 | 0,00 |
| 3318 | Einzahlungen aus der Veräußerung von kofinanzierten Schutzbauten | 0,00 | 0,00 | 0,00 | 0,00 | 0,00 |
| 332 | Einzahlungen aus der Rückzahlung von Darlehen sowie gewährten Vorschüssen | 48 000,00 | 48 000,00 | 48 000,00 | 48 000,00 | 48 000,00 |
| 3321 | Einzahlungen aus Darlehen an Träger des öffentlichen Rechts | 0,00 | 0,00 | 0,00 | 0,00 | 0,00 |
| 3322 | Einzahlungen aus Darlehen an Beteiligungen | 0,00 | 0,00 | 0,00 | 0,00 | 0,00 |
| 3323 | Einzahlungen aus Darlehen an Unternehmen und Haushalte | 0,00 | 0,00 | 0,00 | 0,00 | 0,00 |
| 3325 | Einzahlungen aus Vorschüssen und Anzahlungen | 48 000,00 | 48 000,00 | 48 000,00 | 48 000,00 | 48 000,00 |
| 333 | Einzahlungen aus Kapitaltransfers | 0,00 | 0,00 | 0,00 | 0,00 | 0,00 |
| 3331 | Kapitaltransferzahlungen von Trägern des öffentlichen Rechts | 0,00 | 0,00 | 0,00 | 0,00 | 0,00 |
| 3332 | Kapitaltransferzahlungen von Beteiligungen | 0,00 | 0,00 | 0,00 | 0,00 | 0,00 |

Vertretungskörper und allgemeine Verwaltung (Gruppe 0)

| MVAG | Mittelverwendungs- und -aufbringungsgruppen (1. und 2. Ebene) | VA 2024 | Plan 2025 | Plan 2026 | Plan 2027 | Plan 2028 |
|------------|---|-----------------------|-----------------------|-----------------------|-----------------------|-----------------------|
| 3333 | Kapitaltransferzahlungen von Unternehmen | 0,00 | 0,00 | 0,00 | 0,00 | 0,00 |
| 3334 | Kapitaltransferzahlungen von Haushalten und Organisationen ohne Erwerbscharakter | 0,00 | 0,00 | 0,00 | 0,00 | 0,00 |
| 3335 | Kapitaltransferzahlungen vom Ausland | 0,00 | 0,00 | 0,00 | 0,00 | 0,00 |
| 33 | Summe Einzahlungen investive Gebarung | 48 000,00 | 48 000,00 | 48 000,00 | 48 000,00 | 48 000,00 |
| 341 | Auszahlungen aus der Investitionstätigkeit | 106 500,00 | 58 000,00 | 58 000,00 | 58 000,00 | 58 000,00 |
| 3411 | Auszahlungen für den Erwerb von immateriellem Vermögen | 0,00 | 0,00 | 0,00 | 0,00 | 0,00 |
| 3412 | Auszahlungen für den Erwerb von Grundstücken und Grundstückseinrichtungen | 0,00 | 0,00 | 0,00 | 0,00 | 0,00 |
| 3413 | Auszahlungen für den Erwerb von Gebäuden und Bauten | 6 500,00 | 0,00 | 0,00 | 0,00 | 0,00 |
| 3414 | Auszahlungen für den Erwerb von technischen Anlagen, Fahrzeugen und Maschinen | 2 000,00 | 2 000,00 | 2 000,00 | 2 000,00 | 2 000,00 |
| 3415 | Auszahlungen für den Erwerb von Amts-, Betriebs- und Geschäftsausstattung | 98 000,00 | 56 000,00 | 56 000,00 | 56 000,00 | 56 000,00 |
| 3416 | Auszahlungen für den Erwerb von Kulturgütern | 0,00 | 0,00 | 0,00 | 0,00 | 0,00 |
| 3417 | Auszahlungen für den Erwerb von Beteiligungen | 0,00 | 0,00 | 0,00 | 0,00 | 0,00 |
| 3418 | Auszahlungen für den Erwerb von kofinanzierten Schutzbauten | 0,00 | 0,00 | 0,00 | 0,00 | 0,00 |
| 342 | Auszahlungen aus der Gewährung von Darlehen sowie gewährten Vorschüssen | 48 000,00 | 48 000,00 | 48 000,00 | 48 000,00 | 48 000,00 |
| 3421 | Auszahlungen von Darlehen an Träger des öffentlichen Rechts | 0,00 | 0,00 | 0,00 | 0,00 | 0,00 |
| 3422 | Auszahlungen von Darlehen an Beteiligungen | 0,00 | 0,00 | 0,00 | 0,00 | 0,00 |
| 3423 | Auszahlungen von Darlehen an Unternehmen und Haushalte | 0,00 | 0,00 | 0,00 | 0,00 | 0,00 |
| 3425 | Auszahlungen von Vorschüssen und Anzahlungen | 48 000,00 | 48 000,00 | 48 000,00 | 48 000,00 | 48 000,00 |
| 343 | Auszahlungen aus Kapitaltransfers | 0,00 | 0,00 | 0,00 | 0,00 | 0,00 |
| 3431 | Kapitaltransferzahlungen an Träger des öffentlichen Rechts | 0,00 | 0,00 | 0,00 | 0,00 | 0,00 |
| 3432 | Kapitaltransferzahlungen an Beteiligungen | 0,00 | 0,00 | 0,00 | 0,00 | 0,00 |
| 3433 | Kapitaltransferzahlungen an Unternehmen (Finanzunternehmen) | 0,00 | 0,00 | 0,00 | 0,00 | 0,00 |
| 3434 | Kapitaltransferzahlungen an Haushalte und Organisationen ohne Erwerbscharakter | 0,00 | 0,00 | 0,00 | 0,00 | 0,00 |
| 3435 | Kapitaltransferzahlungen an das Ausland | 0,00 | 0,00 | 0,00 | 0,00 | 0,00 |
| 34 | Summe Auszahlungen investive Gebarung | 154 500,00 | 106 000,00 | 106 000,00 | 106 000,00 | 106 000,00 |
| SA2 | Saldo (2) Geldfluss aus der investiven Gebarung (33 – 34) | -106 500,00 | -58 000,00 | -58 000,00 | -58 000,00 | -58 000,00 |
| SA3 | Saldo (3) Nettofinanzierungssaldo (Saldo 1 + Saldo 2) | -11 870 900,00 | -12 451 400,00 | -12 842 900,00 | -13 135 100,00 | -13 339 300,00 |
| 351 | Einzahlungen aus der Aufnahme von Finanzschulden | 0,00 | 0,00 | 0,00 | 0,00 | 0,00 |
| 3511 | Einzahlungen aus empfangenen Darlehen von öffentlichen Körperschaften und Rechtsträgern | 0,00 | 0,00 | 0,00 | 0,00 | 0,00 |
| 3512 | Einzahlungen aus empfangenen Darlehen von Beteiligungen | 0,00 | 0,00 | 0,00 | 0,00 | 0,00 |

Vertretungskörper und allgemeine Verwaltung (Gruppe 0)

| MVAG | Mittelverwendungs- und -aufbringungsgruppen (1. und 2. Ebene) | VA 2024 | Plan 2025 | Plan 2026 | Plan 2027 | Plan 2028 |
|------------|---|-----------------------|-----------------------|-----------------------|-----------------------|-----------------------|
| 3513 | Einzahlungen aus empfangenen Darlehen von Unternehmen und privaten Haushalten | 0,00 | 0,00 | 0,00 | 0,00 | 0,00 |
| 3514 | Einzahlungen aus Finanzschulden (Finanzunternehmen) | 0,00 | 0,00 | 0,00 | 0,00 | 0,00 |
| 3515 | Einzahlungen aus Aufnahmen von Leasingverbindlichkeiten | 0,00 | 0,00 | 0,00 | 0,00 | 0,00 |
| 353 | Einzahlungen infolge eines Kapitaltausches bei derivativen Finanzinstrumenten mit Grundges | 0,00 | 0,00 | 0,00 | 0,00 | 0,00 |
| 3530 | Einzahlungen infolge eines Kapitaltausches bei derivativen Finanzinstrumenten mit Grundgeschäft | 0,00 | 0,00 | 0,00 | 0,00 | 0,00 |
| 355 | Einzahlungen aus dem Abgang von Finanzinstrumenten | 0,00 | 0,00 | 0,00 | 0,00 | 0,00 |
| 3550 | Einzahlungen aus dem Abgang von Finanzinstrumenten | 0,00 | 0,00 | 0,00 | 0,00 | 0,00 |
| 35 | Summe Einzahlungen aus der Finanzierungstätigkeit | 0,00 | 0,00 | 0,00 | 0,00 | 0,00 |
| 361 | Auszahlungen aus der Tilgung von Finanzschulden | 0,00 | 0,00 | 0,00 | 0,00 | 0,00 |
| 3611 | Auszahlungen aus empfangenen Darlehen von öffentlichen Körperschaften und Rechtsträgern | 0,00 | 0,00 | 0,00 | 0,00 | 0,00 |
| 3612 | Auszahlungen aus empfangenen Darlehen von Beteiligungen | 0,00 | 0,00 | 0,00 | 0,00 | 0,00 |
| 3613 | Auszahlungen aus empfangenen Darlehen von Unternehmen und privaten Haushalten | 0,00 | 0,00 | 0,00 | 0,00 | 0,00 |
| 3614 | Auszahlungen aus Finanzschulden | 0,00 | 0,00 | 0,00 | 0,00 | 0,00 |
| 3615 | Auszahlungen aus Rückzahlungen von Leasingverbindlichkeiten | 0,00 | 0,00 | 0,00 | 0,00 | 0,00 |
| 363 | Auszahlungen infolge eines Kapitaltausches bei derivativen Finanzinstrumenten mit Grundges | 0,00 | 0,00 | 0,00 | 0,00 | 0,00 |
| 3630 | Auszahlungen infolge eines Kapitaltausches bei derivativen Finanzinstrumenten mit Grundgeschäft | 0,00 | 0,00 | 0,00 | 0,00 | 0,00 |
| 365 | Auszahlungen für den Erwerb von Finanzinstrumenten | 0,00 | 0,00 | 0,00 | 0,00 | 0,00 |
| 3650 | Auszahlungen für den Erwerb von Finanzinstrumenten | 0,00 | 0,00 | 0,00 | 0,00 | 0,00 |
| 36 | Summe Auszahlungen aus der Finanzierungstätigkeit | 0,00 | 0,00 | 0,00 | 0,00 | 0,00 |
| SA4 | Saldo (4) Geldfluss aus der Finanzierungstätigkeit (35 – 36) | 0,00 | 0,00 | 0,00 | 0,00 | 0,00 |
| SA5 | Saldo (5) Geldfluss aus der voranschlagswirksamen Gebarung (Saldo 3 + Saldo 4) | -11 870 900,00 | -12 451 400,00 | -12 842 900,00 | -13 135 100,00 | -13 339 300,00 |

Öffentliche Ordnung und Sicherheit (Gruppe 1)

| MVAG | Mittelverwendungs- und -aufbringungsgruppen (1. und 2. Ebene) | VA 2024 | Plan 2025 | Plan 2026 | Plan 2027 | Plan 2028 |
|------------|--|---------------------|---------------------|---------------------|---------------------|---------------------|
| 311 | Einzahlungen aus operativer Verwaltungstätigkeit | 16 400,00 | 16 400,00 | 16 400,00 | 16 400,00 | 16 400,00 |
| 3111 | Einzahlungen aus eigenen Abgaben | 0,00 | 0,00 | 0,00 | 0,00 | 0,00 |
| 3112 | Einzahlungen aus Ertragsanteilen | 0,00 | 0,00 | 0,00 | 0,00 | 0,00 |
| 3113 | Einzahlungen aus Gebühren | 0,00 | 0,00 | 0,00 | 0,00 | 0,00 |
| 3114 | Einzahlungen aus Leistungen | 15 900,00 | 15 900,00 | 15 900,00 | 15 900,00 | 15 900,00 |
| 3115 | Einzahlungen aus Besitz und wirtschaftlicher Tätigkeit | 0,00 | 0,00 | 0,00 | 0,00 | 0,00 |
| 3116 | Einzahlungen aus Veräußerung von geringwertigen Wirtschaftsgütern (GWG) und sonstige Einzahlun | 500,00 | 500,00 | 500,00 | 500,00 | 500,00 |
| 312 | Einzahlungen aus Transfers | 9 900,00 | 9 900,00 | 9 900,00 | 9 900,00 | 9 900,00 |
| 3121 | Transferzahlungen von Trägern des öffentlichen Rechts | 7 900,00 | 7 900,00 | 7 900,00 | 7 900,00 | 7 900,00 |
| 3122 | Transferzahlungen von Beteiligungen | 0,00 | 0,00 | 0,00 | 0,00 | 0,00 |
| 3123 | Transferzahlungen von Unternehmen (inkl. Finanzunternehmen) | 0,00 | 0,00 | 0,00 | 0,00 | 0,00 |
| 3124 | Transferzahlungen von Haushalten und Organisationen ohne Erwerbscharakter | 2 000,00 | 2 000,00 | 2 000,00 | 2 000,00 | 2 000,00 |
| 3125 | Transferzahlungen vom Ausland | 0,00 | 0,00 | 0,00 | 0,00 | 0,00 |
| 3126 | Investitions- und Tilgungszuschüsse zwischen Unternehmungen und Betrieben der Gebietskörpersch | 0,00 | 0,00 | 0,00 | 0,00 | 0,00 |
| 313 | Einzahlungen aus Finanzerträgen | 0,00 | 0,00 | 0,00 | 0,00 | 0,00 |
| 3131 | Einzahlungen aus Zinserträgen | 0,00 | 0,00 | 0,00 | 0,00 | 0,00 |
| 3132 | Einzahlungen aus Zinsen aus derivativen Finanzinstrumenten mit und ohne Grundgeschäft | 0,00 | 0,00 | 0,00 | 0,00 | 0,00 |
| 3133 | Einzahlungen aus Gewinnentnahmen von marktbestimmten Betrieben | 0,00 | 0,00 | 0,00 | 0,00 | 0,00 |
| 3134 | Sonstige Einzahlungen aus Finanzerträgen | 0,00 | 0,00 | 0,00 | 0,00 | 0,00 |
| 3135 | Einzahlungen aus Dividenden/Gewinnausschüttungen | 0,00 | 0,00 | 0,00 | 0,00 | 0,00 |
| 31 | Summe Einzahlungen operative Gebarung | 26 300,00 | 26 300,00 | 26 300,00 | 26 300,00 | 26 300,00 |
| 321 | Auszahlungen aus Personalaufwand | 420 300,00 | 432 200,00 | 445 300,00 | 458 400,00 | 472 400,00 |
| 3211 | Auszahlungen für Personalaufwand (Bezüge, Nebengebühren, und Mehrleistungsvergütungen) | 339 000,00 | 349 100,00 | 359 700,00 | 370 300,00 | 381 600,00 |
| 3212 | Auszahlungen für gesetzliche und freiwillige Sozialaufwendungen | 72 500,00 | 74 700,00 | 76 900,00 | 79 100,00 | 81 600,00 |
| 3213 | Auszahlungen aus sonstigem Personalaufwand | 8 800,00 | 8 400,00 | 8 700,00 | 9 000,00 | 9 200,00 |
| 322 | Auszahlungen aus Sachaufwand | 1 229 700,00 | 1 235 300,00 | 1 244 100,00 | 1 247 400,00 | 1 245 100,00 |
| 3221 | Auszahlungen für Gebrauchs- und Verbrauchsgüter, Handelswaren | 155 500,00 | 145 700,00 | 143 200,00 | 145 700,00 | 143 200,00 |
| 3222 | Auszahlungen für Verwaltungs- und Betriebsaufwand | 236 200,00 | 236 200,00 | 236 200,00 | 236 200,00 | 236 200,00 |
| 3223 | Auszahlungen für Leasing- und Mietaufwand | 81 400,00 | 81 700,00 | 82 000,00 | 82 300,00 | 82 400,00 |
| 3224 | Auszahlungen für Instandhaltung | 144 800,00 | 133 200,00 | 133 200,00 | 133 200,00 | 133 300,00 |
| 3225 | Sonstige Auszahlungen aus Sachaufwand | 611 800,00 | 638 500,00 | 649 500,00 | 650 000,00 | 650 000,00 |

Öffentliche Ordnung und Sicherheit (Gruppe 1)

| MVAG | Mittelverwendungs- und -aufbringungsgruppen (1. und 2. Ebene) | VA 2024 | Plan 2025 | Plan 2026 | Plan 2027 | Plan 2028 |
|------|---|---------|-----------|-----------|-----------|-----------|
| 3226 | Auszahlungen aus der Inanspruchnahme von Haftungen | 0,00 | 0,00 | 0,00 | 0,00 | 0,00 |

Öffentliche Ordnung und Sicherheit (Gruppe 1)

| MVAG | Mittelverwendungs- und -aufbringungsgruppen (1. und 2. Ebene) | VA 2024 | Plan 2025 | Plan 2026 | Plan 2027 | Plan 2028 |
|------------|---|----------------------|----------------------|----------------------|----------------------|----------------------|
| 323 | Auszahlungen aus Transfers | 34 400,00 | 28 000,00 | 28 000,00 | 28 000,00 | 28 000,00 |
| 3231 | Transferzahlungen an Träger des öffentlichen Rechts | 9 000,00 | 9 000,00 | 9 000,00 | 9 000,00 | 9 000,00 |
| 3232 | Transferzahlungen an Beteiligungen | 0,00 | 0,00 | 0,00 | 0,00 | 0,00 |
| 3233 | Transferzahlungen an Unternehmen (inkl. Finanzunternehmen) | 0,00 | 0,00 | 0,00 | 0,00 | 0,00 |
| 3234 | Transferzahlungen an Haushalte und Organisationen ohne Erwerbscharakter | 25 400,00 | 19 000,00 | 19 000,00 | 19 000,00 | 19 000,00 |
| 3235 | Transferzahlungen an das Ausland | 0,00 | 0,00 | 0,00 | 0,00 | 0,00 |
| 3236 | Investitions- und Tilgungszuschüsse zwischen Unternehmungen und Betrieben der Gebietskörperschaft | 0,00 | 0,00 | 0,00 | 0,00 | 0,00 |
| 324 | Auszahlungen aus Finanzaufwand | 0,00 | 0,00 | 0,00 | 0,00 | 0,00 |
| 3241 | Auszahlungen für Zinsen | 0,00 | 0,00 | 0,00 | 0,00 | 0,00 |
| 3242 | Auszahlungen für Zinsen aus derivativen Finanzinstrumenten mit und ohne Grundgeschäft | 0,00 | 0,00 | 0,00 | 0,00 | 0,00 |
| 3243 | Auszahlungen aus Gewinnentnahmen von marktbestimmten Betrieben | 0,00 | 0,00 | 0,00 | 0,00 | 0,00 |
| 3244 | Sonstige Auszahlungen aus Finanzaufwendungen | 0,00 | 0,00 | 0,00 | 0,00 | 0,00 |
| 32 | Summe Auszahlungen operative Gebarung | 1 684 400,00 | 1 695 500,00 | 1 717 400,00 | 1 733 800,00 | 1 745 500,00 |
| SA1 | Saldo (1) Geldfluss aus der operativen Gebarung (31 – 32) | -1 658 100,00 | -1 669 200,00 | -1 691 100,00 | -1 707 500,00 | -1 719 200,00 |
| 331 | Einzahlungen aus der Investitionstätigkeit | 0,00 | 0,00 | 0,00 | 0,00 | 0,00 |
| 3311 | Einzahlungen aus der Veräußerung von immateriellem Vermögen | 0,00 | 0,00 | 0,00 | 0,00 | 0,00 |
| 3312 | Einzahlungen aus der Veräußerung von Grundstücken und Grundstückeinrichtungen | 0,00 | 0,00 | 0,00 | 0,00 | 0,00 |
| 3313 | Einzahlungen aus der Veräußerung von Gebäuden und Bauten | 0,00 | 0,00 | 0,00 | 0,00 | 0,00 |
| 3314 | Einzahlungen aus der Veräußerung von technischen Anlagen, Fahrzeugen und Maschinen | 0,00 | 0,00 | 0,00 | 0,00 | 0,00 |
| 3315 | Einzahlungen aus der Veräußerung von Amts-, Betriebs- und Geschäftsausstattung | 0,00 | 0,00 | 0,00 | 0,00 | 0,00 |
| 3316 | Einzahlungen aus der Veräußerung von Kulturgütern | 0,00 | 0,00 | 0,00 | 0,00 | 0,00 |
| 3317 | Einzahlungen aus der Veräußerung von Beteiligungen | 0,00 | 0,00 | 0,00 | 0,00 | 0,00 |
| 3318 | Einzahlungen aus der Veräußerung von kofinanzierten Schutzbauten | 0,00 | 0,00 | 0,00 | 0,00 | 0,00 |
| 332 | Einzahlungen aus der Rückzahlung von Darlehen sowie gewährten Vorschüssen | 0,00 | 0,00 | 0,00 | 0,00 | 0,00 |
| 3321 | Einzahlungen aus Darlehen an Träger des öffentlichen Rechts | 0,00 | 0,00 | 0,00 | 0,00 | 0,00 |
| 3322 | Einzahlungen aus Darlehen an Beteiligungen | 0,00 | 0,00 | 0,00 | 0,00 | 0,00 |
| 3323 | Einzahlungen aus Darlehen an Unternehmen und Haushalte | 0,00 | 0,00 | 0,00 | 0,00 | 0,00 |
| 3325 | Einzahlungen aus Vorschüssen und Anzahlungen | 0,00 | 0,00 | 0,00 | 0,00 | 0,00 |
| 333 | Einzahlungen aus Kapitaltransfers | 460 100,00 | 0,00 | 0,00 | 0,00 | 0,00 |
| 3331 | Kapitaltransferzahlungen von Trägern des öffentlichen Rechts | 460 100,00 | 0,00 | 0,00 | 0,00 | 0,00 |
| 3332 | Kapitaltransferzahlungen von Beteiligungen | 0,00 | 0,00 | 0,00 | 0,00 | 0,00 |

Öffentliche Ordnung und Sicherheit (Gruppe 1)

| MVAG | Mittelverwendungs- und -aufbringungsgruppen (1. und 2. Ebene) | VA 2024 | Plan 2025 | Plan 2026 | Plan 2027 | Plan 2028 |
|------------|---|----------------------|----------------------|----------------------|----------------------|----------------------|
| 3333 | Kapitaltransferzahlungen von Unternehmen | 0,00 | 0,00 | 0,00 | 0,00 | 0,00 |
| 3334 | Kapitaltransferzahlungen von Haushalten und Organisationen ohne Erwerbscharakter | 0,00 | 0,00 | 0,00 | 0,00 | 0,00 |
| 3335 | Kapitaltransferzahlungen vom Ausland | 0,00 | 0,00 | 0,00 | 0,00 | 0,00 |
| 33 | Summe Einzahlungen investive Gebarung | 460 100,00 | 0,00 | 0,00 | 0,00 | 0,00 |
| 341 | Auszahlungen aus der Investitionstätigkeit | 1 313 700,00 | 6 000,00 | 6 000,00 | 6 000,00 | 6 000,00 |
| 3411 | Auszahlungen für den Erwerb von immateriellem Vermögen | 0,00 | 0,00 | 0,00 | 0,00 | 0,00 |
| 3412 | Auszahlungen für den Erwerb von Grundstücken und Grundstückseinrichtungen | 0,00 | 0,00 | 0,00 | 0,00 | 0,00 |
| 3413 | Auszahlungen für den Erwerb von Gebäuden und Bauten | 0,00 | 0,00 | 0,00 | 0,00 | 0,00 |
| 3414 | Auszahlungen für den Erwerb von technischen Anlagen, Fahrzeugen und Maschinen | 1 221 600,00 | 0,00 | 0,00 | 0,00 | 0,00 |
| 3415 | Auszahlungen für den Erwerb von Amts-, Betriebs- und Geschäftsausstattung | 92 100,00 | 6 000,00 | 6 000,00 | 6 000,00 | 6 000,00 |
| 3416 | Auszahlungen für den Erwerb von Kulturgütern | 0,00 | 0,00 | 0,00 | 0,00 | 0,00 |
| 3417 | Auszahlungen für den Erwerb von Beteiligungen | 0,00 | 0,00 | 0,00 | 0,00 | 0,00 |
| 3418 | Auszahlungen für den Erwerb von kofinanzierten Schutzbauten | 0,00 | 0,00 | 0,00 | 0,00 | 0,00 |
| 342 | Auszahlungen aus der Gewährung von Darlehen sowie gewährten Vorschüssen | 0,00 | 0,00 | 0,00 | 0,00 | 0,00 |
| 3421 | Auszahlungen von Darlehen an Träger des öffentlichen Rechts | 0,00 | 0,00 | 0,00 | 0,00 | 0,00 |
| 3422 | Auszahlungen von Darlehen an Beteiligungen | 0,00 | 0,00 | 0,00 | 0,00 | 0,00 |
| 3423 | Auszahlungen von Darlehen an Unternehmen und Haushalte | 0,00 | 0,00 | 0,00 | 0,00 | 0,00 |
| 3425 | Auszahlungen von Vorschüssen und Anzahlungen | 0,00 | 0,00 | 0,00 | 0,00 | 0,00 |
| 343 | Auszahlungen aus Kapitaltransfers | 100,00 | 100,00 | 100,00 | 100,00 | 100,00 |
| 3431 | Kapitaltransferzahlungen an Träger des öffentlichen Rechts | 0,00 | 0,00 | 0,00 | 0,00 | 0,00 |
| 3432 | Kapitaltransferzahlungen an Beteiligungen | 0,00 | 0,00 | 0,00 | 0,00 | 0,00 |
| 3433 | Kapitaltransferzahlungen an Unternehmen (Finanzunternehmen) | 0,00 | 0,00 | 0,00 | 0,00 | 0,00 |
| 3434 | Kapitaltransferzahlungen an Haushalte und Organisationen ohne Erwerbscharakter | 100,00 | 100,00 | 100,00 | 100,00 | 100,00 |
| 3435 | Kapitaltransferzahlungen an das Ausland | 0,00 | 0,00 | 0,00 | 0,00 | 0,00 |
| 34 | Summe Auszahlungen investive Gebarung | 1 313 800,00 | 6 100,00 | 6 100,00 | 6 100,00 | 6 100,00 |
| SA2 | Saldo (2) Geldfluss aus der investiven Gebarung (33 – 34) | -853 700,00 | -6 100,00 | -6 100,00 | -6 100,00 | -6 100,00 |
| SA3 | Saldo (3) Nettofinanzierungssaldo (Saldo 1 + Saldo 2) | -2 511 800,00 | -1 675 300,00 | -1 697 200,00 | -1 713 600,00 | -1 725 300,00 |
| 351 | Einzahlungen aus der Aufnahme von Finanzschulden | 0,00 | 0,00 | 0,00 | 0,00 | 0,00 |
| 3511 | Einzahlungen aus empfangenen Darlehen von öffentlichen Körperschaften und Rechtsträgern | 0,00 | 0,00 | 0,00 | 0,00 | 0,00 |
| 3512 | Einzahlungen aus empfangenen Darlehen von Beteiligungen | 0,00 | 0,00 | 0,00 | 0,00 | 0,00 |

Öffentliche Ordnung und Sicherheit (Gruppe 1)

| MVAG | Mittelverwendungs- und -aufbringungsgruppen (1. und 2. Ebene) | VA 2024 | Plan 2025 | Plan 2026 | Plan 2027 | Plan 2028 |
|------------|--|----------------------|----------------------|----------------------|----------------------|----------------------|
| 3513 | Einzahlungen aus empfangenen Darlehen von Unternehmen und privaten Haushalten | 0,00 | 0,00 | 0,00 | 0,00 | 0,00 |
| 3514 | Einzahlungen aus Finanzschulden (Finanzunternehmen) | 0,00 | 0,00 | 0,00 | 0,00 | 0,00 |
| 3515 | Einzahlungen aus Aufnahmen von Leasingverbindlichkeiten | 0,00 | 0,00 | 0,00 | 0,00 | 0,00 |
| 353 | Einzahlungen infolge eines Kapitaltausches bei derivativen Finanzinstrumenten mit Grundgesc | 0,00 | 0,00 | 0,00 | 0,00 | 0,00 |
| 3530 | Einzahlungen infolge eines Kapitaltausches bei derivativen Finanzinstrumenten mit Grundgeschäft | 0,00 | 0,00 | 0,00 | 0,00 | 0,00 |
| 355 | Einzahlungen aus dem Abgang von Finanzinstrumenten | 0,00 | 0,00 | 0,00 | 0,00 | 0,00 |
| 3550 | Einzahlungen aus dem Abgang von Finanzinstrumenten | 0,00 | 0,00 | 0,00 | 0,00 | 0,00 |
| 35 | Summe Einzahlungen aus der Finanzierungstätigkeit | 0,00 | 0,00 | 0,00 | 0,00 | 0,00 |
| 361 | Auszahlungen aus der Tilgung von Finanzschulden | 0,00 | 0,00 | 0,00 | 0,00 | 0,00 |
| 3611 | Auszahlungen aus empfangenen Darlehen von öffentlichen Körperschaften und Rechtsträgern | 0,00 | 0,00 | 0,00 | 0,00 | 0,00 |
| 3612 | Auszahlungen aus empfangenen Darlehen von Beteiligungen | 0,00 | 0,00 | 0,00 | 0,00 | 0,00 |
| 3613 | Auszahlungen aus empfangenen Darlehen von Unternehmen und privaten Haushalten | 0,00 | 0,00 | 0,00 | 0,00 | 0,00 |
| 3614 | Auszahlungen aus Finanzschulden | 0,00 | 0,00 | 0,00 | 0,00 | 0,00 |
| 3615 | Auszahlungen aus Rückzahlungen von Leasingverbindlichkeiten | 0,00 | 0,00 | 0,00 | 0,00 | 0,00 |
| 363 | Auszahlungen infolge eines Kapitaltausches bei derivativen Finanzinstrumenten mit Grundges | 0,00 | 0,00 | 0,00 | 0,00 | 0,00 |
| 3630 | Auszahlungen infolge eines Kapitaltausches bei derivativen Finanzinstrumenten mit Grundgeschäft | 0,00 | 0,00 | 0,00 | 0,00 | 0,00 |
| 365 | Auszahlungen für den Erwerb von Finanzinstrumenten | 0,00 | 0,00 | 0,00 | 0,00 | 0,00 |
| 3650 | Auszahlungen für den Erwerb von Finanzinstrumenten | 0,00 | 0,00 | 0,00 | 0,00 | 0,00 |
| 36 | Summe Auszahlungen aus der Finanzierungstätigkeit | 0,00 | 0,00 | 0,00 | 0,00 | 0,00 |
| SA4 | Saldo (4) Geldfluss aus der Finanzierungstätigkeit (35 – 36) | 0,00 | 0,00 | 0,00 | 0,00 | 0,00 |
| SA5 | Saldo (5) Geldfluss aus der voranschlagswirksamen Gebarung (Saldo 3 + Saldo 4) | -2 511 800,00 | -1 675 300,00 | -1 697 200,00 | -1 713 600,00 | -1 725 300,00 |

Unterricht, Erziehung, Sport und Wissenschaft (Gruppe 2)

| MVAG | Mittelverwendungs- und -aufbringungsgruppen (1. und 2. Ebene) | VA 2024 | Plan 2025 | Plan 2026 | Plan 2027 | Plan 2028 |
|------------|--|---------------------|---------------------|---------------------|---------------------|---------------------|
| 311 | Einzahlungen aus operativer Verwaltungstätigkeit | 904 800,00 | 824 700,00 | 824 700,00 | 824 700,00 | 824 700,00 |
| 3111 | Einzahlungen aus eigenen Abgaben | 0,00 | 0,00 | 0,00 | 0,00 | 0,00 |
| 3112 | Einzahlungen aus Ertragsanteilen | 0,00 | 0,00 | 0,00 | 0,00 | 0,00 |
| 3113 | Einzahlungen aus Gebühren | 0,00 | 0,00 | 0,00 | 0,00 | 0,00 |
| 3114 | Einzahlungen aus Leistungen | 557 900,00 | 525 900,00 | 525 900,00 | 525 900,00 | 525 900,00 |
| 3115 | Einzahlungen aus Besitz und wirtschaftlicher Tätigkeit | 307 400,00 | 259 200,00 | 259 200,00 | 259 200,00 | 259 200,00 |
| 3116 | Einzahlungen aus Veräußerung von geringwertigen Wirtschaftsgütern (GWG) und sonstige Einzahlun | 39 500,00 | 39 600,00 | 39 600,00 | 39 600,00 | 39 600,00 |
| 312 | Einzahlungen aus Transfers | 4 073 400,00 | 3 384 600,00 | 3 384 600,00 | 3 384 600,00 | 3 384 600,00 |
| 3121 | Transferzahlungen von Trägern des öffentlichen Rechts | 4 073 400,00 | 3 384 600,00 | 3 384 600,00 | 3 384 600,00 | 3 384 600,00 |
| 3122 | Transferzahlungen von Beteiligungen | 0,00 | 0,00 | 0,00 | 0,00 | 0,00 |
| 3123 | Transferzahlungen von Unternehmen (inkl. Finanzunternehmen) | 0,00 | 0,00 | 0,00 | 0,00 | 0,00 |
| 3124 | Transferzahlungen von Haushalten und Organisationen ohne Erwerbscharakter | 0,00 | 0,00 | 0,00 | 0,00 | 0,00 |
| 3125 | Transferzahlungen vom Ausland | 0,00 | 0,00 | 0,00 | 0,00 | 0,00 |
| 3126 | Investitions- und Tilgungszuschüsse zwischen Unternehmungen und Betrieben der Gebietskörpersch | 0,00 | 0,00 | 0,00 | 0,00 | 0,00 |
| 313 | Einzahlungen aus Finanzerträgen | 0,00 | 0,00 | 0,00 | 0,00 | 0,00 |
| 3131 | Einzahlungen aus Zinserträgen | 0,00 | 0,00 | 0,00 | 0,00 | 0,00 |
| 3132 | Einzahlungen aus Zinsen aus derivativen Finanzinstrumenten mit und ohne Grundgeschäft | 0,00 | 0,00 | 0,00 | 0,00 | 0,00 |
| 3133 | Einzahlungen aus Gewinnentnahmen von marktbestimmten Betrieben | 0,00 | 0,00 | 0,00 | 0,00 | 0,00 |
| 3134 | Sonstige Einzahlungen aus Finanzerträgen | 0,00 | 0,00 | 0,00 | 0,00 | 0,00 |
| 3135 | Einzahlungen aus Dividenden/Gewinnausschüttungen | 0,00 | 0,00 | 0,00 | 0,00 | 0,00 |
| 31 | Summe Einzahlungen operative Gebarung | 4 978 200,00 | 4 209 300,00 | 4 209 300,00 | 4 209 300,00 | 4 209 300,00 |
| 321 | Auszahlungen aus Personalaufwand | 5 796 000,00 | 5 987 200,00 | 6 152 100,00 | 6 336 300,00 | 6 527 600,00 |
| 3211 | Auszahlungen für Personalaufwand (Bezüge, Nebengebühren, und Mehrleistungsvergütungen) | 4 659 700,00 | 4 828 700,00 | 4 959 100,00 | 5 107 600,00 | 5 261 800,00 |
| 3212 | Auszahlungen für gesetzliche und freiwillige Sozialaufwendungen | 1 124 600,00 | 1 158 400,00 | 1 192 900,00 | 1 228 600,00 | 1 265 700,00 |
| 3213 | Auszahlungen aus sonstigem Personalaufwand | 11 700,00 | 100,00 | 100,00 | 100,00 | 100,00 |
| 322 | Auszahlungen aus Sachaufwand | 3 258 600,00 | 3 181 400,00 | 3 184 100,00 | 3 187 100,00 | 3 189 100,00 |
| 3221 | Auszahlungen für Gebrauchs- und Verbrauchsgüter, Handelswaren | 288 100,00 | 298 600,00 | 298 600,00 | 298 600,00 | 298 600,00 |
| 3222 | Auszahlungen für Verwaltungs- und Betriebsaufwand | 1 494 400,00 | 1 451 000,00 | 1 450 900,00 | 1 450 900,00 | 1 450 900,00 |
| 3223 | Auszahlungen für Leasing- und Mietaufwand | 388 400,00 | 390 300,00 | 391 500,00 | 392 900,00 | 394 100,00 |
| 3224 | Auszahlungen für Instandhaltung | 291 300,00 | 265 600,00 | 266 700,00 | 267 900,00 | 268 400,00 |
| 3225 | Sonstige Auszahlungen aus Sachaufwand | 796 400,00 | 775 900,00 | 776 400,00 | 776 800,00 | 777 100,00 |

Unterricht, Erziehung, Sport und Wissenschaft (Gruppe 2)

| MVAG | Mittelverwendungs- und -aufbringungsgruppen (1. und 2. Ebene) | VA 2024 | Plan 2025 | Plan 2026 | Plan 2027 | Plan 2028 |
|------|---|---------|-----------|-----------|-----------|-----------|
| 3226 | Auszahlungen aus der Inanspruchnahme von Haftungen | 0,00 | 0,00 | 0,00 | 0,00 | 0,00 |

Unterricht, Erziehung, Sport und Wissenschaft (Gruppe 2)

| MVAG | Mittelverwendungs- und -aufbringungsgruppen (1. und 2. Ebene) | VA 2024 | Plan 2025 | Plan 2026 | Plan 2027 | Plan 2028 |
|------------|---|----------------------|-----------------------|-----------------------|-----------------------|-----------------------|
| 323 | Auszahlungen aus Transfers | 5 396 300,00 | 5 418 800,00 | 5 496 900,00 | 5 578 400,00 | 5 578 400,00 |
| 3231 | Transferzahlungen an Träger des öffentlichen Rechts | 4 677 700,00 | 4 760 200,00 | 4 838 300,00 | 4 919 800,00 | 4 919 800,00 |
| 3232 | Transferzahlungen an Beteiligungen | 0,00 | 0,00 | 0,00 | 0,00 | 0,00 |
| 3233 | Transferzahlungen an Unternehmen (inkl. Finanzunternehmen) | 195 000,00 | 100 000,00 | 100 000,00 | 100 000,00 | 100 000,00 |
| 3234 | Transferzahlungen an Haushalte und Organisationen ohne Erwerbscharakter | 523 600,00 | 558 600,00 | 558 600,00 | 558 600,00 | 558 600,00 |
| 3235 | Transferzahlungen an das Ausland | 0,00 | 0,00 | 0,00 | 0,00 | 0,00 |
| 3236 | Investitions- und Tilgungszuschüsse zwischen Unternehmungen und Betrieben der Gebietskörperschaft | 0,00 | 0,00 | 0,00 | 0,00 | 0,00 |
| 324 | Auszahlungen aus Finanzaufwand | 0,00 | 0,00 | 0,00 | 0,00 | 0,00 |
| 3241 | Auszahlungen für Zinsen | 0,00 | 0,00 | 0,00 | 0,00 | 0,00 |
| 3242 | Auszahlungen für Zinsen aus derivativen Finanzinstrumenten mit und ohne Grundgeschäft | 0,00 | 0,00 | 0,00 | 0,00 | 0,00 |
| 3243 | Auszahlungen aus Gewinnentnahmen von marktbestimmten Betrieben | 0,00 | 0,00 | 0,00 | 0,00 | 0,00 |
| 3244 | Sonstige Auszahlungen aus Finanzaufwendungen | 0,00 | 0,00 | 0,00 | 0,00 | 0,00 |
| 32 | Summe Auszahlungen operative Gebarung | 14 450 900,00 | 14 587 400,00 | 14 833 100,00 | 15 101 800,00 | 15 295 100,00 |
| SA1 | Saldo (1) Geldfluss aus der operativen Gebarung (31 – 32) | -9 472 700,00 | -10 378 100,00 | -10 623 800,00 | -10 892 500,00 | -11 085 800,00 |
| 331 | Einzahlungen aus der Investitionstätigkeit | 0,00 | 0,00 | 0,00 | 0,00 | 0,00 |
| 3311 | Einzahlungen aus der Veräußerung von immateriellem Vermögen | 0,00 | 0,00 | 0,00 | 0,00 | 0,00 |
| 3312 | Einzahlungen aus der Veräußerung von Grundstücken und Grundstückeinrichtungen | 0,00 | 0,00 | 0,00 | 0,00 | 0,00 |
| 3313 | Einzahlungen aus der Veräußerung von Gebäuden und Bauten | 0,00 | 0,00 | 0,00 | 0,00 | 0,00 |
| 3314 | Einzahlungen aus der Veräußerung von technischen Anlagen, Fahrzeugen und Maschinen | 0,00 | 0,00 | 0,00 | 0,00 | 0,00 |
| 3315 | Einzahlungen aus der Veräußerung von Amts-, Betriebs- und Geschäftsausstattung | 0,00 | 0,00 | 0,00 | 0,00 | 0,00 |
| 3316 | Einzahlungen aus der Veräußerung von Kulturgütern | 0,00 | 0,00 | 0,00 | 0,00 | 0,00 |
| 3317 | Einzahlungen aus der Veräußerung von Beteiligungen | 0,00 | 0,00 | 0,00 | 0,00 | 0,00 |
| 3318 | Einzahlungen aus der Veräußerung von kofinanzierten Schutzbauten | 0,00 | 0,00 | 0,00 | 0,00 | 0,00 |
| 332 | Einzahlungen aus der Rückzahlung von Darlehen sowie gewährten Vorschüssen | 0,00 | 0,00 | 0,00 | 0,00 | 0,00 |
| 3321 | Einzahlungen aus Darlehen an Träger des öffentlichen Rechts | 0,00 | 0,00 | 0,00 | 0,00 | 0,00 |
| 3322 | Einzahlungen aus Darlehen an Beteiligungen | 0,00 | 0,00 | 0,00 | 0,00 | 0,00 |
| 3323 | Einzahlungen aus Darlehen an Unternehmen und Haushalte | 0,00 | 0,00 | 0,00 | 0,00 | 0,00 |
| 3325 | Einzahlungen aus Vorschüssen und Anzahlungen | 0,00 | 0,00 | 0,00 | 0,00 | 0,00 |
| 333 | Einzahlungen aus Kapitaltransfers | 459 500,00 | 123 000,00 | 0,00 | 0,00 | 0,00 |
| 3331 | Kapitaltransferzahlungen von Trägern des öffentlichen Rechts | 459 500,00 | 123 000,00 | 0,00 | 0,00 | 0,00 |
| 3332 | Kapitaltransferzahlungen von Beteiligungen | 0,00 | 0,00 | 0,00 | 0,00 | 0,00 |

Unterricht, Erziehung, Sport und Wissenschaft (Gruppe 2)

| MVAG | Mittelverwendungs- und -aufbringungsgruppen (1. und 2. Ebene) | VA 2024 | Plan 2025 | Plan 2026 | Plan 2027 | Plan 2028 |
|------------|---|-----------------------|-----------------------|-----------------------|-----------------------|-----------------------|
| 3333 | Kapitaltransferzahlungen von Unternehmen | 0,00 | 0,00 | 0,00 | 0,00 | 0,00 |
| 3334 | Kapitaltransferzahlungen von Haushalten und Organisationen ohne Erwerbscharakter | 0,00 | 0,00 | 0,00 | 0,00 | 0,00 |
| 3335 | Kapitaltransferzahlungen vom Ausland | 0,00 | 0,00 | 0,00 | 0,00 | 0,00 |
| 33 | Summe Einzahlungen investive Gebarung | 459 500,00 | 123 000,00 | 0,00 | 0,00 | 0,00 |
| 341 | Auszahlungen aus der Investitionstätigkeit | 1 029 800,00 | 2 000,00 | 2 000,00 | 2 000,00 | 2 000,00 |
| 3411 | Auszahlungen für den Erwerb von immateriellem Vermögen | 0,00 | 0,00 | 0,00 | 0,00 | 0,00 |
| 3412 | Auszahlungen für den Erwerb von Grundstücken und Grundstückseinrichtungen | 0,00 | 0,00 | 0,00 | 0,00 | 0,00 |
| 3413 | Auszahlungen für den Erwerb von Gebäuden und Bauten | 985 000,00 | 0,00 | 0,00 | 0,00 | 0,00 |
| 3414 | Auszahlungen für den Erwerb von technischen Anlagen, Fahrzeugen und Maschinen | 0,00 | 0,00 | 0,00 | 0,00 | 0,00 |
| 3415 | Auszahlungen für den Erwerb von Amts-, Betriebs- und Geschäftsausstattung | 44 800,00 | 2 000,00 | 2 000,00 | 2 000,00 | 2 000,00 |
| 3416 | Auszahlungen für den Erwerb von Kulturgütern | 0,00 | 0,00 | 0,00 | 0,00 | 0,00 |
| 3417 | Auszahlungen für den Erwerb von Beteiligungen | 0,00 | 0,00 | 0,00 | 0,00 | 0,00 |
| 3418 | Auszahlungen für den Erwerb von kofinanzierten Schutzbauten | 0,00 | 0,00 | 0,00 | 0,00 | 0,00 |
| 342 | Auszahlungen aus der Gewährung von Darlehen sowie gewährten Vorschüssen | 0,00 | 0,00 | 0,00 | 0,00 | 0,00 |
| 3421 | Auszahlungen von Darlehen an Träger des öffentlichen Rechts | 0,00 | 0,00 | 0,00 | 0,00 | 0,00 |
| 3422 | Auszahlungen von Darlehen an Beteiligungen | 0,00 | 0,00 | 0,00 | 0,00 | 0,00 |
| 3423 | Auszahlungen von Darlehen an Unternehmen und Haushalte | 0,00 | 0,00 | 0,00 | 0,00 | 0,00 |
| 3425 | Auszahlungen von Vorschüssen und Anzahlungen | 0,00 | 0,00 | 0,00 | 0,00 | 0,00 |
| 343 | Auszahlungen aus Kapitaltransfers | 60 100,00 | 0,00 | 0,00 | 0,00 | 0,00 |
| 3431 | Kapitaltransferzahlungen an Träger des öffentlichen Rechts | 0,00 | 0,00 | 0,00 | 0,00 | 0,00 |
| 3432 | Kapitaltransferzahlungen an Beteiligungen | 0,00 | 0,00 | 0,00 | 0,00 | 0,00 |
| 3433 | Kapitaltransferzahlungen an Unternehmen (Finanzunternehmen) | 60 100,00 | 0,00 | 0,00 | 0,00 | 0,00 |
| 3434 | Kapitaltransferzahlungen an Haushalte und Organisationen ohne Erwerbscharakter | 0,00 | 0,00 | 0,00 | 0,00 | 0,00 |
| 3435 | Kapitaltransferzahlungen an das Ausland | 0,00 | 0,00 | 0,00 | 0,00 | 0,00 |
| 34 | Summe Auszahlungen investive Gebarung | 1 089 900,00 | 2 000,00 | 2 000,00 | 2 000,00 | 2 000,00 |
| SA2 | Saldo (2) Geldfluss aus der investiven Gebarung (33 – 34) | -630 400,00 | 121 000,00 | -2 000,00 | -2 000,00 | -2 000,00 |
| SA3 | Saldo (3) Nettofinanzierungssaldo (Saldo 1 + Saldo 2) | -10 103 100,00 | -10 257 100,00 | -10 625 800,00 | -10 894 500,00 | -11 087 800,00 |
| 351 | Einzahlungen aus der Aufnahme von Finanzschulden | 0,00 | 0,00 | 0,00 | 0,00 | 0,00 |
| 3511 | Einzahlungen aus empfangenen Darlehen von öffentlichen Körperschaften und Rechtsträgern | 0,00 | 0,00 | 0,00 | 0,00 | 0,00 |
| 3512 | Einzahlungen aus empfangenen Darlehen von Beteiligungen | 0,00 | 0,00 | 0,00 | 0,00 | 0,00 |

Unterricht, Erziehung, Sport und Wissenschaft (Gruppe 2)

| MVAG | Mittelverwendungs- und -aufbringungsgruppen (1. und 2. Ebene) | VA 2024 | Plan 2025 | Plan 2026 | Plan 2027 | Plan 2028 |
|------------|--|-----------------------|-----------------------|-----------------------|-----------------------|-----------------------|
| 3513 | Einzahlungen aus empfangenen Darlehen von Unternehmen und privaten Haushalten | 0,00 | 0,00 | 0,00 | 0,00 | 0,00 |
| 3514 | Einzahlungen aus Finanzschulden (Finanzunternehmen) | 0,00 | 0,00 | 0,00 | 0,00 | 0,00 |
| 3515 | Einzahlungen aus Aufnahmen von Leasingverbindlichkeiten | 0,00 | 0,00 | 0,00 | 0,00 | 0,00 |
| 353 | Einzahlungen infolge eines Kapitaltausches bei derivativen Finanzinstrumenten mit Grundgesc | 0,00 | 0,00 | 0,00 | 0,00 | 0,00 |
| 3530 | Einzahlungen infolge eines Kapitaltausches bei derivativen Finanzinstrumenten mit Grundgeschäft | 0,00 | 0,00 | 0,00 | 0,00 | 0,00 |
| 355 | Einzahlungen aus dem Abgang von Finanzinstrumenten | 0,00 | 0,00 | 0,00 | 0,00 | 0,00 |
| 3550 | Einzahlungen aus dem Abgang von Finanzinstrumenten | 0,00 | 0,00 | 0,00 | 0,00 | 0,00 |
| 35 | Summe Einzahlungen aus der Finanzierungstätigkeit | 0,00 | 0,00 | 0,00 | 0,00 | 0,00 |
| 361 | Auszahlungen aus der Tilgung von Finanzschulden | 0,00 | 0,00 | 0,00 | 0,00 | 0,00 |
| 3611 | Auszahlungen aus empfangenen Darlehen von öffentlichen Körperschaften und Rechtsträgern | 0,00 | 0,00 | 0,00 | 0,00 | 0,00 |
| 3612 | Auszahlungen aus empfangenen Darlehen von Beteiligungen | 0,00 | 0,00 | 0,00 | 0,00 | 0,00 |
| 3613 | Auszahlungen aus empfangenen Darlehen von Unternehmen und privaten Haushalten | 0,00 | 0,00 | 0,00 | 0,00 | 0,00 |
| 3614 | Auszahlungen aus Finanzschulden | 0,00 | 0,00 | 0,00 | 0,00 | 0,00 |
| 3615 | Auszahlungen aus Rückzahlungen von Leasingverbindlichkeiten | 0,00 | 0,00 | 0,00 | 0,00 | 0,00 |
| 363 | Auszahlungen infolge eines Kapitaltausches bei derivativen Finanzinstrumenten mit Grundges | 0,00 | 0,00 | 0,00 | 0,00 | 0,00 |
| 3630 | Auszahlungen infolge eines Kapitaltausches bei derivativen Finanzinstrumenten mit Grundgeschäft | 0,00 | 0,00 | 0,00 | 0,00 | 0,00 |
| 365 | Auszahlungen für den Erwerb von Finanzinstrumenten | 0,00 | 0,00 | 0,00 | 0,00 | 0,00 |
| 3650 | Auszahlungen für den Erwerb von Finanzinstrumenten | 0,00 | 0,00 | 0,00 | 0,00 | 0,00 |
| 36 | Summe Auszahlungen aus der Finanzierungstätigkeit | 0,00 | 0,00 | 0,00 | 0,00 | 0,00 |
| SA4 | Saldo (4) Geldfluss aus der Finanzierungstätigkeit (35 – 36) | 0,00 | 0,00 | 0,00 | 0,00 | 0,00 |
| SA5 | Saldo (5) Geldfluss aus der voranschlagswirksamen Gebarung (Saldo 3 + Saldo 4) | -10 103 100,00 | -10 257 100,00 | -10 625 800,00 | -10 894 500,00 | -11 087 800,00 |

Kunst, Kultur und Kultus (Gruppe 3)

| MVAG | Mittelverwendungs- und -aufbringungsgruppen (1. und 2. Ebene) | VA 2024 | Plan 2025 | Plan 2026 | Plan 2027 | Plan 2028 |
|------------|--|---------------------|---------------------|---------------------|---------------------|---------------------|
| 311 | Einzahlungen aus operativer Verwaltungstätigkeit | 22 600,00 | 20 600,00 | 20 600,00 | 20 600,00 | 20 600,00 |
| 3111 | Einzahlungen aus eigenen Abgaben | 0,00 | 0,00 | 0,00 | 0,00 | 0,00 |
| 3112 | Einzahlungen aus Ertragsanteilen | 0,00 | 0,00 | 0,00 | 0,00 | 0,00 |
| 3113 | Einzahlungen aus Gebühren | 0,00 | 0,00 | 0,00 | 0,00 | 0,00 |
| 3114 | Einzahlungen aus Leistungen | 8 600,00 | 8 600,00 | 8 600,00 | 8 600,00 | 8 600,00 |
| 3115 | Einzahlungen aus Besitz und wirtschaftlicher Tätigkeit | 9 000,00 | 9 000,00 | 9 000,00 | 9 000,00 | 9 000,00 |
| 3116 | Einzahlungen aus Veräußerung von geringwertigen Wirtschaftsgütern (GWG) und sonstige Einzahlun | 5 000,00 | 3 000,00 | 3 000,00 | 3 000,00 | 3 000,00 |
| 312 | Einzahlungen aus Transfers | 329 900,00 | 51 600,00 | 51 600,00 | 51 600,00 | 51 600,00 |
| 3121 | Transferzahlungen von Trägern des öffentlichen Rechts | 278 800,00 | 500,00 | 500,00 | 500,00 | 500,00 |
| 3122 | Transferzahlungen von Beteiligungen | 0,00 | 0,00 | 0,00 | 0,00 | 0,00 |
| 3123 | Transferzahlungen von Unternehmen (inkl. Finanzunternehmen) | 3 000,00 | 3 000,00 | 3 000,00 | 3 000,00 | 3 000,00 |
| 3124 | Transferzahlungen von Haushalten und Organisationen ohne Erwerbscharakter | 48 100,00 | 48 100,00 | 48 100,00 | 48 100,00 | 48 100,00 |
| 3125 | Transferzahlungen vom Ausland | 0,00 | 0,00 | 0,00 | 0,00 | 0,00 |
| 3126 | Investitions- und Tilgungszuschüsse zwischen Unternehmungen und Betrieben der Gebietskörpersch | 0,00 | 0,00 | 0,00 | 0,00 | 0,00 |
| 313 | Einzahlungen aus Finanzerträgen | 0,00 | 0,00 | 0,00 | 0,00 | 0,00 |
| 3131 | Einzahlungen aus Zinserträgen | 0,00 | 0,00 | 0,00 | 0,00 | 0,00 |
| 3132 | Einzahlungen aus Zinsen aus derivativen Finanzinstrumenten mit und ohne Grundgeschäft | 0,00 | 0,00 | 0,00 | 0,00 | 0,00 |
| 3133 | Einzahlungen aus Gewinnentnahmen von marktbestimmten Betrieben | 0,00 | 0,00 | 0,00 | 0,00 | 0,00 |
| 3134 | Sonstige Einzahlungen aus Finanzerträgen | 0,00 | 0,00 | 0,00 | 0,00 | 0,00 |
| 3135 | Einzahlungen aus Dividenden/Gewinnausschüttungen | 0,00 | 0,00 | 0,00 | 0,00 | 0,00 |
| 31 | Summe Einzahlungen operative Gebarung | 352 500,00 | 72 200,00 | 72 200,00 | 72 200,00 | 72 200,00 |
| 321 | Auszahlungen aus Personalaufwand | 498 200,00 | 529 900,00 | 545 700,00 | 562 100,00 | 579 100,00 |
| 3211 | Auszahlungen für Personalaufwand (Bezüge, Nebengebühren, und Mehrleistungsvergütungen) | 430 900,00 | 461 200,00 | 475 200,00 | 489 400,00 | 504 000,00 |
| 3212 | Auszahlungen für gesetzliche und freiwillige Sozialaufwendungen | 64 400,00 | 66 400,00 | 68 200,00 | 70 300,00 | 72 700,00 |
| 3213 | Auszahlungen aus sonstigem Personalaufwand | 2 900,00 | 2 300,00 | 2 300,00 | 2 400,00 | 2 400,00 |
| 322 | Auszahlungen aus Sachaufwand | 1 379 500,00 | 1 309 500,00 | 1 310 200,00 | 1 311 000,00 | 1 311 600,00 |
| 3221 | Auszahlungen für Gebrauchs- und Verbrauchsgüter, Handelswaren | 101 900,00 | 115 600,00 | 115 600,00 | 115 600,00 | 115 600,00 |
| 3222 | Auszahlungen für Verwaltungs- und Betriebsaufwand | 166 100,00 | 166 100,00 | 166 100,00 | 166 100,00 | 166 100,00 |
| 3223 | Auszahlungen für Leasing- und Mietaufwand | 265 100,00 | 266 000,00 | 266 700,00 | 267 500,00 | 268 100,00 |
| 3224 | Auszahlungen für Instandhaltung | 173 900,00 | 145 000,00 | 145 000,00 | 145 000,00 | 145 000,00 |
| 3225 | Sonstige Auszahlungen aus Sachaufwand | 672 500,00 | 616 800,00 | 616 800,00 | 616 800,00 | 616 800,00 |

Kunst, Kultur und Kultus (Gruppe 3)

| MVAG | Mittelverwendungs- und -aufbringungsgruppen (1. und 2. Ebene) | VA 2024 | Plan 2025 | Plan 2026 | Plan 2027 | Plan 2028 |
|------|---|---------|-----------|-----------|-----------|-----------|
| 3226 | Auszahlungen aus der Inanspruchnahme von Haftungen | 0,00 | 0,00 | 0,00 | 0,00 | 0,00 |

Kunst, Kultur und Kultus (Gruppe 3)

| MVAG | Mittelverwendungs- und -aufbringungsgruppen (1. und 2. Ebene) | VA 2024 | Plan 2025 | Plan 2026 | Plan 2027 | Plan 2028 |
|------------|---|----------------------|----------------------|----------------------|----------------------|----------------------|
| 323 | Auszahlungen aus Transfers | 51 100,00 | 24 600,00 | 24 600,00 | 24 600,00 | 24 600,00 |
| 3231 | Transferzahlungen an Träger des öffentlichen Rechts | 5 500,00 | 5 500,00 | 5 500,00 | 5 500,00 | 5 500,00 |
| 3232 | Transferzahlungen an Beteiligungen | 0,00 | 0,00 | 0,00 | 0,00 | 0,00 |
| 3233 | Transferzahlungen an Unternehmen (inkl. Finanzunternehmen) | 19 000,00 | 19 000,00 | 19 000,00 | 19 000,00 | 19 000,00 |
| 3234 | Transferzahlungen an Haushalte und Organisationen ohne Erwerbscharakter | 26 600,00 | 100,00 | 100,00 | 100,00 | 100,00 |
| 3235 | Transferzahlungen an das Ausland | 0,00 | 0,00 | 0,00 | 0,00 | 0,00 |
| 3236 | Investitions- und Tilgungszuschüsse zwischen Unternehmungen und Betrieben der Gebietskörperschaft | 0,00 | 0,00 | 0,00 | 0,00 | 0,00 |
| 324 | Auszahlungen aus Finanzaufwand | 0,00 | 0,00 | 0,00 | 0,00 | 0,00 |
| 3241 | Auszahlungen für Zinsen | 0,00 | 0,00 | 0,00 | 0,00 | 0,00 |
| 3242 | Auszahlungen für Zinsen aus derivativen Finanzinstrumenten mit und ohne Grundgeschäft | 0,00 | 0,00 | 0,00 | 0,00 | 0,00 |
| 3243 | Auszahlungen aus Gewinnentnahmen von marktbestimmten Betrieben | 0,00 | 0,00 | 0,00 | 0,00 | 0,00 |
| 3244 | Sonstige Auszahlungen aus Finanzaufwendungen | 0,00 | 0,00 | 0,00 | 0,00 | 0,00 |
| 32 | Summe Auszahlungen operative Gebarung | 1 928 800,00 | 1 864 000,00 | 1 880 500,00 | 1 897 700,00 | 1 915 300,00 |
| SA1 | Saldo (1) Geldfluss aus der operativen Gebarung (31 – 32) | -1 576 300,00 | -1 791 800,00 | -1 808 300,00 | -1 825 500,00 | -1 843 100,00 |
| 331 | Einzahlungen aus der Investitionstätigkeit | 0,00 | 0,00 | 0,00 | 0,00 | 0,00 |
| 3311 | Einzahlungen aus der Veräußerung von immateriellem Vermögen | 0,00 | 0,00 | 0,00 | 0,00 | 0,00 |
| 3312 | Einzahlungen aus der Veräußerung von Grundstücken und Grundstückeinrichtungen | 0,00 | 0,00 | 0,00 | 0,00 | 0,00 |
| 3313 | Einzahlungen aus der Veräußerung von Gebäuden und Bauten | 0,00 | 0,00 | 0,00 | 0,00 | 0,00 |
| 3314 | Einzahlungen aus der Veräußerung von technischen Anlagen, Fahrzeugen und Maschinen | 0,00 | 0,00 | 0,00 | 0,00 | 0,00 |
| 3315 | Einzahlungen aus der Veräußerung von Amts-, Betriebs- und Geschäftsausstattung | 0,00 | 0,00 | 0,00 | 0,00 | 0,00 |
| 3316 | Einzahlungen aus der Veräußerung von Kulturgütern | 0,00 | 0,00 | 0,00 | 0,00 | 0,00 |
| 3317 | Einzahlungen aus der Veräußerung von Beteiligungen | 0,00 | 0,00 | 0,00 | 0,00 | 0,00 |
| 3318 | Einzahlungen aus der Veräußerung von kofinanzierten Schutzbauten | 0,00 | 0,00 | 0,00 | 0,00 | 0,00 |
| 332 | Einzahlungen aus der Rückzahlung von Darlehen sowie gewährten Vorschüssen | 0,00 | 0,00 | 0,00 | 0,00 | 0,00 |
| 3321 | Einzahlungen aus Darlehen an Träger des öffentlichen Rechts | 0,00 | 0,00 | 0,00 | 0,00 | 0,00 |
| 3322 | Einzahlungen aus Darlehen an Beteiligungen | 0,00 | 0,00 | 0,00 | 0,00 | 0,00 |
| 3323 | Einzahlungen aus Darlehen an Unternehmen und Haushalte | 0,00 | 0,00 | 0,00 | 0,00 | 0,00 |
| 3325 | Einzahlungen aus Vorschüssen und Anzahlungen | 0,00 | 0,00 | 0,00 | 0,00 | 0,00 |
| 333 | Einzahlungen aus Kapitaltransfers | 22 500,00 | 0,00 | 0,00 | 0,00 | 0,00 |
| 3331 | Kapitaltransferzahlungen von Trägern des öffentlichen Rechts | 17 500,00 | 0,00 | 0,00 | 0,00 | 0,00 |
| 3332 | Kapitaltransferzahlungen von Beteiligungen | 0,00 | 0,00 | 0,00 | 0,00 | 0,00 |

Kunst, Kultur und Kultus (Gruppe 3)

| MVAG | Mittelverwendungs- und -aufbringungsgruppen (1. und 2. Ebene) | VA 2024 | Plan 2025 | Plan 2026 | Plan 2027 | Plan 2028 |
|------------|---|----------------------|----------------------|----------------------|----------------------|----------------------|
| 3333 | Kapitaltransferzahlungen von Unternehmen | 0,00 | 0,00 | 0,00 | 0,00 | 0,00 |
| 3334 | Kapitaltransferzahlungen von Haushalten und Organisationen ohne Erwerbscharakter | 5 000,00 | 0,00 | 0,00 | 0,00 | 0,00 |
| 3335 | Kapitaltransferzahlungen vom Ausland | 0,00 | 0,00 | 0,00 | 0,00 | 0,00 |
| 33 | Summe Einzahlungen investive Gebarung | 22 500,00 | 0,00 | 0,00 | 0,00 | 0,00 |
| 341 | Auszahlungen aus der Investitionstätigkeit | 201 000,00 | 6 000,00 | 6 000,00 | 6 000,00 | 6 000,00 |
| 3411 | Auszahlungen für den Erwerb von immateriellem Vermögen | 0,00 | 0,00 | 0,00 | 0,00 | 0,00 |
| 3412 | Auszahlungen für den Erwerb von Grundstücken und Grundstückseinrichtungen | 0,00 | 0,00 | 0,00 | 0,00 | 0,00 |
| 3413 | Auszahlungen für den Erwerb von Gebäuden und Bauten | 84 000,00 | 0,00 | 0,00 | 0,00 | 0,00 |
| 3414 | Auszahlungen für den Erwerb von technischen Anlagen, Fahrzeugen und Maschinen | 0,00 | 0,00 | 0,00 | 0,00 | 0,00 |
| 3415 | Auszahlungen für den Erwerb von Amts-, Betriebs- und Geschäftsausstattung | 64 000,00 | 2 000,00 | 2 000,00 | 2 000,00 | 2 000,00 |
| 3416 | Auszahlungen für den Erwerb von Kulturgütern | 53 000,00 | 4 000,00 | 4 000,00 | 4 000,00 | 4 000,00 |
| 3417 | Auszahlungen für den Erwerb von Beteiligungen | 0,00 | 0,00 | 0,00 | 0,00 | 0,00 |
| 3418 | Auszahlungen für den Erwerb von kofinanzierten Schutzbauten | 0,00 | 0,00 | 0,00 | 0,00 | 0,00 |
| 342 | Auszahlungen aus der Gewährung von Darlehen sowie gewährten Vorschüssen | 0,00 | 0,00 | 0,00 | 0,00 | 0,00 |
| 3421 | Auszahlungen von Darlehen an Träger des öffentlichen Rechts | 0,00 | 0,00 | 0,00 | 0,00 | 0,00 |
| 3422 | Auszahlungen von Darlehen an Beteiligungen | 0,00 | 0,00 | 0,00 | 0,00 | 0,00 |
| 3423 | Auszahlungen von Darlehen an Unternehmen und Haushalte | 0,00 | 0,00 | 0,00 | 0,00 | 0,00 |
| 3425 | Auszahlungen von Vorschüssen und Anzahlungen | 0,00 | 0,00 | 0,00 | 0,00 | 0,00 |
| 343 | Auszahlungen aus Kapitaltransfers | 40 000,00 | 0,00 | 0,00 | 0,00 | 0,00 |
| 3431 | Kapitaltransferzahlungen an Träger des öffentlichen Rechts | 0,00 | 0,00 | 0,00 | 0,00 | 0,00 |
| 3432 | Kapitaltransferzahlungen an Beteiligungen | 0,00 | 0,00 | 0,00 | 0,00 | 0,00 |
| 3433 | Kapitaltransferzahlungen an Unternehmen (Finanzunternehmen) | 0,00 | 0,00 | 0,00 | 0,00 | 0,00 |
| 3434 | Kapitaltransferzahlungen an Haushalte und Organisationen ohne Erwerbscharakter | 40 000,00 | 0,00 | 0,00 | 0,00 | 0,00 |
| 3435 | Kapitaltransferzahlungen an das Ausland | 0,00 | 0,00 | 0,00 | 0,00 | 0,00 |
| 34 | Summe Auszahlungen investive Gebarung | 241 000,00 | 6 000,00 | 6 000,00 | 6 000,00 | 6 000,00 |
| SA2 | Saldo (2) Geldfluss aus der investiven Gebarung (33 – 34) | -218 500,00 | -6 000,00 | -6 000,00 | -6 000,00 | -6 000,00 |
| SA3 | Saldo (3) Nettofinanzierungssaldo (Saldo 1 + Saldo 2) | -1 794 800,00 | -1 797 800,00 | -1 814 300,00 | -1 831 500,00 | -1 849 100,00 |
| 351 | Einzahlungen aus der Aufnahme von Finanzschulden | 0,00 | 0,00 | 0,00 | 0,00 | 0,00 |
| 3511 | Einzahlungen aus empfangenen Darlehen von öffentlichen Körperschaften und Rechtsträgern | 0,00 | 0,00 | 0,00 | 0,00 | 0,00 |
| 3512 | Einzahlungen aus empfangenen Darlehen von Beteiligungen | 0,00 | 0,00 | 0,00 | 0,00 | 0,00 |

Kunst, Kultur und Kultus (Gruppe 3)

| MVAG | Mittelverwendungs- und -aufbringungsgruppen (1. und 2. Ebene) | VA 2024 | Plan 2025 | Plan 2026 | Plan 2027 | Plan 2028 |
|------------|--|----------------------|----------------------|----------------------|----------------------|----------------------|
| 3513 | Einzahlungen aus empfangenen Darlehen von Unternehmen und privaten Haushalten | 0,00 | 0,00 | 0,00 | 0,00 | 0,00 |
| 3514 | Einzahlungen aus Finanzschulden (Finanzunternehmen) | 0,00 | 0,00 | 0,00 | 0,00 | 0,00 |
| 3515 | Einzahlungen aus Aufnahmen von Leasingverbindlichkeiten | 0,00 | 0,00 | 0,00 | 0,00 | 0,00 |
| 353 | Einzahlungen infolge eines Kapitaltausches bei derivativen Finanzinstrumenten mit Grundgesc | 0,00 | 0,00 | 0,00 | 0,00 | 0,00 |
| 3530 | Einzahlungen infolge eines Kapitaltausches bei derivativen Finanzinstrumenten mit Grundgeschäft | 0,00 | 0,00 | 0,00 | 0,00 | 0,00 |
| 355 | Einzahlungen aus dem Abgang von Finanzinstrumenten | 0,00 | 0,00 | 0,00 | 0,00 | 0,00 |
| 3550 | Einzahlungen aus dem Abgang von Finanzinstrumenten | 0,00 | 0,00 | 0,00 | 0,00 | 0,00 |
| 35 | Summe Einzahlungen aus der Finanzierungstätigkeit | 0,00 | 0,00 | 0,00 | 0,00 | 0,00 |
| 361 | Auszahlungen aus der Tilgung von Finanzschulden | 0,00 | 0,00 | 0,00 | 0,00 | 0,00 |
| 3611 | Auszahlungen aus empfangenen Darlehen von öffentlichen Körperschaften und Rechtsträgern | 0,00 | 0,00 | 0,00 | 0,00 | 0,00 |
| 3612 | Auszahlungen aus empfangenen Darlehen von Beteiligungen | 0,00 | 0,00 | 0,00 | 0,00 | 0,00 |
| 3613 | Auszahlungen aus empfangenen Darlehen von Unternehmen und privaten Haushalten | 0,00 | 0,00 | 0,00 | 0,00 | 0,00 |
| 3614 | Auszahlungen aus Finanzschulden | 0,00 | 0,00 | 0,00 | 0,00 | 0,00 |
| 3615 | Auszahlungen aus Rückzahlungen von Leasingverbindlichkeiten | 0,00 | 0,00 | 0,00 | 0,00 | 0,00 |
| 363 | Auszahlungen infolge eines Kapitaltausches bei derivativen Finanzinstrumenten mit Grundges | 0,00 | 0,00 | 0,00 | 0,00 | 0,00 |
| 3630 | Auszahlungen infolge eines Kapitaltausches bei derivativen Finanzinstrumenten mit Grundgeschäft | 0,00 | 0,00 | 0,00 | 0,00 | 0,00 |
| 365 | Auszahlungen für den Erwerb von Finanzinstrumenten | 0,00 | 0,00 | 0,00 | 0,00 | 0,00 |
| 3650 | Auszahlungen für den Erwerb von Finanzinstrumenten | 0,00 | 0,00 | 0,00 | 0,00 | 0,00 |
| 36 | Summe Auszahlungen aus der Finanzierungstätigkeit | 0,00 | 0,00 | 0,00 | 0,00 | 0,00 |
| SA4 | Saldo (4) Geldfluss aus der Finanzierungstätigkeit (35 – 36) | 0,00 | 0,00 | 0,00 | 0,00 | 0,00 |
| SA5 | Saldo (5) Geldfluss aus der voranschlagswirksamen Gebarung (Saldo 3 + Saldo 4) | -1 794 800,00 | -1 797 800,00 | -1 814 300,00 | -1 831 500,00 | -1 849 100,00 |

Soziale Wohlfahrt und Wohnbauförderung (Gruppe 4)

| MVAG | Mittelverwendungs- und -aufbringungsgruppen (1. und 2. Ebene) | VA 2024 | Plan 2025 | Plan 2026 | Plan 2027 | Plan 2028 |
|------------|--|-------------------|-------------------|-------------------|-------------------|-------------------|
| 311 | Einzahlungen aus operativer Verwaltungstätigkeit | 250 800,00 | 851 900,00 | 851 900,00 | 851 900,00 | 851 900,00 |
| 3111 | Einzahlungen aus eigenen Abgaben | 0,00 | 0,00 | 0,00 | 0,00 | 0,00 |
| 3112 | Einzahlungen aus Ertragsanteilen | 0,00 | 0,00 | 0,00 | 0,00 | 0,00 |
| 3113 | Einzahlungen aus Gebühren | 0,00 | 0,00 | 0,00 | 0,00 | 0,00 |
| 3114 | Einzahlungen aus Leistungen | 0,00 | 0,00 | 0,00 | 0,00 | 0,00 |
| 3115 | Einzahlungen aus Besitz und wirtschaftlicher Tätigkeit | 0,00 | 0,00 | 0,00 | 0,00 | 0,00 |
| 3116 | Einzahlungen aus Veräußerung von geringwertigen Wirtschaftsgütern (GWG) und sonstige Einzahlun | 250 800,00 | 851 900,00 | 851 900,00 | 851 900,00 | 851 900,00 |
| 312 | Einzahlungen aus Transfers | 100 100,00 | 100,00 | 100,00 | 100,00 | 100,00 |
| 3121 | Transferzahlungen von Trägern des öffentlichen Rechts | 100 100,00 | 100,00 | 100,00 | 100,00 | 100,00 |
| 3122 | Transferzahlungen von Beteiligungen | 0,00 | 0,00 | 0,00 | 0,00 | 0,00 |
| 3123 | Transferzahlungen von Unternehmen (inkl. Finanzunternehmen) | 0,00 | 0,00 | 0,00 | 0,00 | 0,00 |
| 3124 | Transferzahlungen von Haushalten und Organisationen ohne Erwerbscharakter | 0,00 | 0,00 | 0,00 | 0,00 | 0,00 |
| 3125 | Transferzahlungen vom Ausland | 0,00 | 0,00 | 0,00 | 0,00 | 0,00 |
| 3126 | Investitions- und Tilgungszuschüsse zwischen Unternehmungen und Betrieben der Gebietskörpersch | 0,00 | 0,00 | 0,00 | 0,00 | 0,00 |
| 313 | Einzahlungen aus Finanzerträgen | 100,00 | 100,00 | 100,00 | 100,00 | 100,00 |
| 3131 | Einzahlungen aus Zinserträgen | 100,00 | 100,00 | 100,00 | 100,00 | 100,00 |
| 3132 | Einzahlungen aus Zinsen aus derivativen Finanzinstrumenten mit und ohne Grundgeschäft | 0,00 | 0,00 | 0,00 | 0,00 | 0,00 |
| 3133 | Einzahlungen aus Gewinnentnahmen von marktbestimmten Betrieben | 0,00 | 0,00 | 0,00 | 0,00 | 0,00 |
| 3134 | Sonstige Einzahlungen aus Finanzerträgen | 0,00 | 0,00 | 0,00 | 0,00 | 0,00 |
| 3135 | Einzahlungen aus Dividenden/Gewinnausschüttungen | 0,00 | 0,00 | 0,00 | 0,00 | 0,00 |
| 31 | Summe Einzahlungen operative Gebarung | 351 000,00 | 852 100,00 | 852 100,00 | 852 100,00 | 852 100,00 |
| 321 | Auszahlungen aus Personalaufwand | 0,00 | 0,00 | 0,00 | 0,00 | 0,00 |
| 3211 | Auszahlungen für Personalaufwand (Bezüge, Nebengebühren, und Mehrleistungsvergütungen) | 0,00 | 0,00 | 0,00 | 0,00 | 0,00 |
| 3212 | Auszahlungen für gesetzliche und freiwillige Sozialaufwendungen | 0,00 | 0,00 | 0,00 | 0,00 | 0,00 |
| 3213 | Auszahlungen aus sonstigem Personalaufwand | 0,00 | 0,00 | 0,00 | 0,00 | 0,00 |
| 322 | Auszahlungen aus Sachaufwand | 607 300,00 | 592 200,00 | 592 200,00 | 592 200,00 | 592 200,00 |
| 3221 | Auszahlungen für Gebrauchs- und Verbrauchsgüter, Handelswaren | 235 100,00 | 230 500,00 | 230 500,00 | 230 500,00 | 230 500,00 |
| 3222 | Auszahlungen für Verwaltungs- und Betriebsaufwand | 203 700,00 | 203 700,00 | 203 700,00 | 203 700,00 | 203 700,00 |
| 3223 | Auszahlungen für Leasing- und Mietaufwand | 41 600,00 | 41 600,00 | 41 600,00 | 41 600,00 | 41 600,00 |
| 3224 | Auszahlungen für Instandhaltung | 1 100,00 | 1 100,00 | 1 100,00 | 1 100,00 | 1 100,00 |
| 3225 | Sonstige Auszahlungen aus Sachaufwand | 125 800,00 | 115 300,00 | 115 300,00 | 115 300,00 | 115 300,00 |

Soziale Wohlfahrt und Wohnbauförderung (Gruppe 4)

| MVAG | Mittelverwendungs- und -aufbringungsgruppen (1. und 2. Ebene) | VA 2024 | Plan 2025 | Plan 2026 | Plan 2027 | Plan 2028 |
|------|---|---------|-----------|-----------|-----------|-----------|
| 3226 | Auszahlungen aus der Inanspruchnahme von Haftungen | 0,00 | 0,00 | 0,00 | 0,00 | 0,00 |

Soziale Wohlfahrt und Wohnbauförderung (Gruppe 4)

| MVAG | Mittelverwendungs- und -aufbringungsgruppen (1. und 2. Ebene) | VA 2024 | Plan 2025 | Plan 2026 | Plan 2027 | Plan 2028 |
|------------|---|-----------------------|-----------------------|-----------------------|-----------------------|-----------------------|
| 323 | Auszahlungen aus Transfers | 12 789 100,00 | 14 099 900,00 | 15 100 800,00 | 16 042 500,00 | 16 042 500,00 |
| 3231 | Transferzahlungen an Träger des öffentlichen Rechts | 12 665 800,00 | 13 978 100,00 | 15 010 700,00 | 15 952 400,00 | 15 952 400,00 |
| 3232 | Transferzahlungen an Beteiligungen | 0,00 | 0,00 | 0,00 | 0,00 | 0,00 |
| 3233 | Transferzahlungen an Unternehmen (inkl. Finanzunternehmen) | 0,00 | 0,00 | 0,00 | 0,00 | 0,00 |
| 3234 | Transferzahlungen an Haushalte und Organisationen ohne Erwerbscharakter | 123 300,00 | 121 800,00 | 90 100,00 | 90 100,00 | 90 100,00 |
| 3235 | Transferzahlungen an das Ausland | 0,00 | 0,00 | 0,00 | 0,00 | 0,00 |
| 3236 | Investitions- und Tilgungszuschüsse zwischen Unternehmungen und Betrieben der Gebietskörperschaft | 0,00 | 0,00 | 0,00 | 0,00 | 0,00 |
| 324 | Auszahlungen aus Finanzaufwand | 100,00 | 100,00 | 100,00 | 100,00 | 100,00 |
| 3241 | Auszahlungen für Zinsen | 0,00 | 0,00 | 0,00 | 0,00 | 0,00 |
| 3242 | Auszahlungen für Zinsen aus derivativen Finanzinstrumenten mit und ohne Grundgeschäft | 0,00 | 0,00 | 0,00 | 0,00 | 0,00 |
| 3243 | Auszahlungen aus Gewinnentnahmen von marktbestimmten Betrieben | 0,00 | 0,00 | 0,00 | 0,00 | 0,00 |
| 3244 | Sonstige Auszahlungen aus Finanzaufwendungen | 100,00 | 100,00 | 100,00 | 100,00 | 100,00 |
| 32 | Summe Auszahlungen operative Gebarung | 13 396 500,00 | 14 692 200,00 | 15 693 100,00 | 16 634 800,00 | 16 634 800,00 |
| SA1 | Saldo (1) Geldfluss aus der operativen Gebarung (31 – 32) | -13 045 500,00 | -13 840 100,00 | -14 841 000,00 | -15 782 700,00 | -15 782 700,00 |
| 331 | Einzahlungen aus der Investitionstätigkeit | 0,00 | 0,00 | 0,00 | 0,00 | 0,00 |
| 3311 | Einzahlungen aus der Veräußerung von immateriellem Vermögen | 0,00 | 0,00 | 0,00 | 0,00 | 0,00 |
| 3312 | Einzahlungen aus der Veräußerung von Grundstücken und Grundstückeinrichtungen | 0,00 | 0,00 | 0,00 | 0,00 | 0,00 |
| 3313 | Einzahlungen aus der Veräußerung von Gebäuden und Bauten | 0,00 | 0,00 | 0,00 | 0,00 | 0,00 |
| 3314 | Einzahlungen aus der Veräußerung von technischen Anlagen, Fahrzeugen und Maschinen | 0,00 | 0,00 | 0,00 | 0,00 | 0,00 |
| 3315 | Einzahlungen aus der Veräußerung von Amts-, Betriebs- und Geschäftsausstattung | 0,00 | 0,00 | 0,00 | 0,00 | 0,00 |
| 3316 | Einzahlungen aus der Veräußerung von Kulturgütern | 0,00 | 0,00 | 0,00 | 0,00 | 0,00 |
| 3317 | Einzahlungen aus der Veräußerung von Beteiligungen | 0,00 | 0,00 | 0,00 | 0,00 | 0,00 |
| 3318 | Einzahlungen aus der Veräußerung von kofinanzierten Schutzbauten | 0,00 | 0,00 | 0,00 | 0,00 | 0,00 |
| 332 | Einzahlungen aus der Rückzahlung von Darlehen sowie gewährten Vorschüssen | 0,00 | 0,00 | 0,00 | 0,00 | 0,00 |
| 3321 | Einzahlungen aus Darlehen an Träger des öffentlichen Rechts | 0,00 | 0,00 | 0,00 | 0,00 | 0,00 |
| 3322 | Einzahlungen aus Darlehen an Beteiligungen | 0,00 | 0,00 | 0,00 | 0,00 | 0,00 |
| 3323 | Einzahlungen aus Darlehen an Unternehmen und Haushalte | 0,00 | 0,00 | 0,00 | 0,00 | 0,00 |
| 3325 | Einzahlungen aus Vorschüssen und Anzahlungen | 0,00 | 0,00 | 0,00 | 0,00 | 0,00 |
| 333 | Einzahlungen aus Kapitaltransfers | 0,00 | 0,00 | 0,00 | 0,00 | 0,00 |
| 3331 | Kapitaltransferzahlungen von Trägern des öffentlichen Rechts | 0,00 | 0,00 | 0,00 | 0,00 | 0,00 |
| 3332 | Kapitaltransferzahlungen von Beteiligungen | 0,00 | 0,00 | 0,00 | 0,00 | 0,00 |

Soziale Wohlfahrt und Wohnbauförderung (Gruppe 4)

| MVAG | Mittelverwendungs- und -aufbringungsgruppen (1. und 2. Ebene) | VA 2024 | Plan 2025 | Plan 2026 | Plan 2027 | Plan 2028 |
|------------|---|-----------------------|-----------------------|-----------------------|-----------------------|-----------------------|
| 3333 | Kapitaltransferzahlungen von Unternehmen | 0,00 | 0,00 | 0,00 | 0,00 | 0,00 |
| 3334 | Kapitaltransferzahlungen von Haushalten und Organisationen ohne Erwerbscharakter | 0,00 | 0,00 | 0,00 | 0,00 | 0,00 |
| 3335 | Kapitaltransferzahlungen vom Ausland | 0,00 | 0,00 | 0,00 | 0,00 | 0,00 |
| 33 | Summe Einzahlungen investive Gebarung | 0,00 | 0,00 | 0,00 | 0,00 | 0,00 |
| 341 | Auszahlungen aus der Investitionstätigkeit | 5 000,00 | 5 000,00 | 5 000,00 | 5 000,00 | 5 000,00 |
| 3411 | Auszahlungen für den Erwerb von immateriellem Vermögen | 0,00 | 0,00 | 0,00 | 0,00 | 0,00 |
| 3412 | Auszahlungen für den Erwerb von Grundstücken und Grundstückseinrichtungen | 0,00 | 0,00 | 0,00 | 0,00 | 0,00 |
| 3413 | Auszahlungen für den Erwerb von Gebäuden und Bauten | 0,00 | 0,00 | 0,00 | 0,00 | 0,00 |
| 3414 | Auszahlungen für den Erwerb von technischen Anlagen, Fahrzeugen und Maschinen | 0,00 | 0,00 | 0,00 | 0,00 | 0,00 |
| 3415 | Auszahlungen für den Erwerb von Amts-, Betriebs- und Geschäftsausstattung | 5 000,00 | 5 000,00 | 5 000,00 | 5 000,00 | 5 000,00 |
| 3416 | Auszahlungen für den Erwerb von Kulturgütern | 0,00 | 0,00 | 0,00 | 0,00 | 0,00 |
| 3417 | Auszahlungen für den Erwerb von Beteiligungen | 0,00 | 0,00 | 0,00 | 0,00 | 0,00 |
| 3418 | Auszahlungen für den Erwerb von kofinanzierten Schutzbauten | 0,00 | 0,00 | 0,00 | 0,00 | 0,00 |
| 342 | Auszahlungen aus der Gewährung von Darlehen sowie gewährten Vorschüssen | 0,00 | 0,00 | 0,00 | 0,00 | 0,00 |
| 3421 | Auszahlungen von Darlehen an Träger des öffentlichen Rechts | 0,00 | 0,00 | 0,00 | 0,00 | 0,00 |
| 3422 | Auszahlungen von Darlehen an Beteiligungen | 0,00 | 0,00 | 0,00 | 0,00 | 0,00 |
| 3423 | Auszahlungen von Darlehen an Unternehmen und Haushalte | 0,00 | 0,00 | 0,00 | 0,00 | 0,00 |
| 3425 | Auszahlungen von Vorschüssen und Anzahlungen | 0,00 | 0,00 | 0,00 | 0,00 | 0,00 |
| 343 | Auszahlungen aus Kapitaltransfers | 100 000,00 | 0,00 | 0,00 | 0,00 | 0,00 |
| 3431 | Kapitaltransferzahlungen an Träger des öffentlichen Rechts | 100 000,00 | 0,00 | 0,00 | 0,00 | 0,00 |
| 3432 | Kapitaltransferzahlungen an Beteiligungen | 0,00 | 0,00 | 0,00 | 0,00 | 0,00 |
| 3433 | Kapitaltransferzahlungen an Unternehmen (Finanzunternehmen) | 0,00 | 0,00 | 0,00 | 0,00 | 0,00 |
| 3434 | Kapitaltransferzahlungen an Haushalte und Organisationen ohne Erwerbscharakter | 0,00 | 0,00 | 0,00 | 0,00 | 0,00 |
| 3435 | Kapitaltransferzahlungen an das Ausland | 0,00 | 0,00 | 0,00 | 0,00 | 0,00 |
| 34 | Summe Auszahlungen investive Gebarung | 105 000,00 | 5 000,00 | 5 000,00 | 5 000,00 | 5 000,00 |
| SA2 | Saldo (2) Geldfluss aus der investiven Gebarung (33 – 34) | -105 000,00 | -5 000,00 | -5 000,00 | -5 000,00 | -5 000,00 |
| SA3 | Saldo (3) Nettofinanzierungssaldo (Saldo 1 + Saldo 2) | -13 150 500,00 | -13 845 100,00 | -14 846 000,00 | -15 787 700,00 | -15 787 700,00 |
| 351 | Einzahlungen aus der Aufnahme von Finanzschulden | 0,00 | 0,00 | 0,00 | 0,00 | 0,00 |
| 3511 | Einzahlungen aus empfangenen Darlehen von öffentlichen Körperschaften und Rechtsträgern | 0,00 | 0,00 | 0,00 | 0,00 | 0,00 |
| 3512 | Einzahlungen aus empfangenen Darlehen von Beteiligungen | 0,00 | 0,00 | 0,00 | 0,00 | 0,00 |

Soziale Wohlfahrt und Wohnbauförderung (Gruppe 4)

| MVAG | Mittelverwendungs- und -aufbringungsgruppen (1. und 2. Ebene) | VA 2024 | Plan 2025 | Plan 2026 | Plan 2027 | Plan 2028 |
|------------|--|-----------------------|-----------------------|-----------------------|-----------------------|-----------------------|
| 3513 | Einzahlungen aus empfangenen Darlehen von Unternehmen und privaten Haushalten | 0,00 | 0,00 | 0,00 | 0,00 | 0,00 |
| 3514 | Einzahlungen aus Finanzschulden (Finanzunternehmen) | 0,00 | 0,00 | 0,00 | 0,00 | 0,00 |
| 3515 | Einzahlungen aus Aufnahmen von Leasingverbindlichkeiten | 0,00 | 0,00 | 0,00 | 0,00 | 0,00 |
| 353 | Einzahlungen infolge eines Kapitaltausches bei derivativen Finanzinstrumenten mit Grundgesc | 0,00 | 0,00 | 0,00 | 0,00 | 0,00 |
| 3530 | Einzahlungen infolge eines Kapitaltausches bei derivativen Finanzinstrumenten mit Grundgeschäft | 0,00 | 0,00 | 0,00 | 0,00 | 0,00 |
| 355 | Einzahlungen aus dem Abgang von Finanzinstrumenten | 0,00 | 0,00 | 0,00 | 0,00 | 0,00 |
| 3550 | Einzahlungen aus dem Abgang von Finanzinstrumenten | 0,00 | 0,00 | 0,00 | 0,00 | 0,00 |
| 35 | Summe Einzahlungen aus der Finanzierungstätigkeit | 0,00 | 0,00 | 0,00 | 0,00 | 0,00 |
| 361 | Auszahlungen aus der Tilgung von Finanzschulden | 0,00 | 0,00 | 0,00 | 0,00 | 0,00 |
| 3611 | Auszahlungen aus empfangenen Darlehen von öffentlichen Körperschaften und Rechtsträgern | 0,00 | 0,00 | 0,00 | 0,00 | 0,00 |
| 3612 | Auszahlungen aus empfangenen Darlehen von Beteiligungen | 0,00 | 0,00 | 0,00 | 0,00 | 0,00 |
| 3613 | Auszahlungen aus empfangenen Darlehen von Unternehmen und privaten Haushalten | 0,00 | 0,00 | 0,00 | 0,00 | 0,00 |
| 3614 | Auszahlungen aus Finanzschulden | 0,00 | 0,00 | 0,00 | 0,00 | 0,00 |
| 3615 | Auszahlungen aus Rückzahlungen von Leasingverbindlichkeiten | 0,00 | 0,00 | 0,00 | 0,00 | 0,00 |
| 363 | Auszahlungen infolge eines Kapitaltausches bei derivativen Finanzinstrumenten mit Grundges | 0,00 | 0,00 | 0,00 | 0,00 | 0,00 |
| 3630 | Auszahlungen infolge eines Kapitaltausches bei derivativen Finanzinstrumenten mit Grundgeschäft | 0,00 | 0,00 | 0,00 | 0,00 | 0,00 |
| 365 | Auszahlungen für den Erwerb von Finanzinstrumenten | 0,00 | 0,00 | 0,00 | 0,00 | 0,00 |
| 3650 | Auszahlungen für den Erwerb von Finanzinstrumenten | 0,00 | 0,00 | 0,00 | 0,00 | 0,00 |
| 36 | Summe Auszahlungen aus der Finanzierungstätigkeit | 0,00 | 0,00 | 0,00 | 0,00 | 0,00 |
| SA4 | Saldo (4) Geldfluss aus der Finanzierungstätigkeit (35 – 36) | 0,00 | 0,00 | 0,00 | 0,00 | 0,00 |
| SA5 | Saldo (5) Geldfluss aus der voranschlagswirksamen Gebarung (Saldo 3 + Saldo 4) | -13 150 500,00 | -13 845 100,00 | -14 846 000,00 | -15 787 700,00 | -15 787 700,00 |

Gesundheit (Gruppe 5)

| MVAG | Mittelverwendungs- und -aufbringungsgruppen (1. und 2. Ebene) | VA 2024 | Plan 2025 | Plan 2026 | Plan 2027 | Plan 2028 |
|------------|--|-------------------|-------------------|-------------------|-------------------|-------------------|
| 311 | Einzahlungen aus operativer Verwaltungstätigkeit | 1 300,00 | 300,00 | 300,00 | 300,00 | 300,00 |
| 3111 | Einzahlungen aus eigenen Abgaben | 0,00 | 0,00 | 0,00 | 0,00 | 0,00 |
| 3112 | Einzahlungen aus Ertragsanteilen | 0,00 | 0,00 | 0,00 | 0,00 | 0,00 |
| 3113 | Einzahlungen aus Gebühren | 0,00 | 0,00 | 0,00 | 0,00 | 0,00 |
| 3114 | Einzahlungen aus Leistungen | 100,00 | 100,00 | 100,00 | 100,00 | 100,00 |
| 3115 | Einzahlungen aus Besitz und wirtschaftlicher Tätigkeit | 0,00 | 0,00 | 0,00 | 0,00 | 0,00 |
| 3116 | Einzahlungen aus Veräußerung von geringwertigen Wirtschaftsgütern (GWG) und sonstige Einzahlun | 1 200,00 | 200,00 | 200,00 | 200,00 | 200,00 |
| 312 | Einzahlungen aus Transfers | 66 000,00 | 0,00 | 0,00 | 0,00 | 0,00 |
| 3121 | Transferzahlungen von Trägern des öffentlichen Rechts | 66 000,00 | 0,00 | 0,00 | 0,00 | 0,00 |
| 3122 | Transferzahlungen von Beteiligungen | 0,00 | 0,00 | 0,00 | 0,00 | 0,00 |
| 3123 | Transferzahlungen von Unternehmen (inkl. Finanzunternehmen) | 0,00 | 0,00 | 0,00 | 0,00 | 0,00 |
| 3124 | Transferzahlungen von Haushalten und Organisationen ohne Erwerbscharakter | 0,00 | 0,00 | 0,00 | 0,00 | 0,00 |
| 3125 | Transferzahlungen vom Ausland | 0,00 | 0,00 | 0,00 | 0,00 | 0,00 |
| 3126 | Investitions- und Tilgungszuschüsse zwischen Unternehmungen und Betrieben der Gebietskörpersch | 0,00 | 0,00 | 0,00 | 0,00 | 0,00 |
| 313 | Einzahlungen aus Finanzerträgen | 0,00 | 0,00 | 0,00 | 0,00 | 0,00 |
| 3131 | Einzahlungen aus Zinserträgen | 0,00 | 0,00 | 0,00 | 0,00 | 0,00 |
| 3132 | Einzahlungen aus Zinsen aus derivativen Finanzinstrumenten mit und ohne Grundgeschäft | 0,00 | 0,00 | 0,00 | 0,00 | 0,00 |
| 3133 | Einzahlungen aus Gewinnentnahmen von marktbestimmten Betrieben | 0,00 | 0,00 | 0,00 | 0,00 | 0,00 |
| 3134 | Sonstige Einzahlungen aus Finanzerträgen | 0,00 | 0,00 | 0,00 | 0,00 | 0,00 |
| 3135 | Einzahlungen aus Dividenden/Gewinnausschüttungen | 0,00 | 0,00 | 0,00 | 0,00 | 0,00 |
| 31 | Summe Einzahlungen operative Gebarung | 67 300,00 | 300,00 | 300,00 | 300,00 | 300,00 |
| 321 | Auszahlungen aus Personalaufwand | 133 200,00 | 147 200,00 | 151 500,00 | 156 100,00 | 160 900,00 |
| 3211 | Auszahlungen für Personalaufwand (Bezüge, Nebengebühren, und Mehrleistungsvergütungen) | 105 900,00 | 119 400,00 | 122 900,00 | 126 600,00 | 130 500,00 |
| 3212 | Auszahlungen für gesetzliche und freiwillige Sozialaufwendungen | 27 000,00 | 27 800,00 | 28 600,00 | 29 500,00 | 30 400,00 |
| 3213 | Auszahlungen aus sonstigem Personalaufwand | 300,00 | 0,00 | 0,00 | 0,00 | 0,00 |
| 322 | Auszahlungen aus Sachaufwand | 126 400,00 | 106 100,00 | 106 100,00 | 106 100,00 | 106 100,00 |
| 3221 | Auszahlungen für Gebrauchs- und Verbrauchsgüter, Handelswaren | 2 500,00 | 2 400,00 | 2 400,00 | 2 400,00 | 2 400,00 |
| 3222 | Auszahlungen für Verwaltungs- und Betriebsaufwand | 43 500,00 | 33 500,00 | 33 500,00 | 33 500,00 | 33 500,00 |
| 3223 | Auszahlungen für Leasing- und Mietaufwand | 11 000,00 | 13 000,00 | 13 000,00 | 13 000,00 | 13 000,00 |
| 3224 | Auszahlungen für Instandhaltung | 2 500,00 | 2 500,00 | 2 500,00 | 2 500,00 | 2 500,00 |
| 3225 | Sonstige Auszahlungen aus Sachaufwand | 66 900,00 | 54 700,00 | 54 700,00 | 54 700,00 | 54 700,00 |

Gesundheit (Gruppe 5)

| MVAG | Mittelverwendungs- und -aufbringungsgruppen (1. und 2. Ebene) | VA 2024 | Plan 2025 | Plan 2026 | Plan 2027 | Plan 2028 |
|------|---|---------|-----------|-----------|-----------|-----------|
| 3226 | Auszahlungen aus der Inanspruchnahme von Haftungen | 0,00 | 0,00 | 0,00 | 0,00 | 0,00 |

Gesundheit (Gruppe 5)

| MVAG | Mittelverwendungs- und -aufbringungsgruppen (1. und 2. Ebene) | VA 2024 | Plan 2025 | Plan 2026 | Plan 2027 | Plan 2028 |
|------------|---|----------------------|----------------------|----------------------|----------------------|----------------------|
| 323 | Auszahlungen aus Transfers | 6 381 500,00 | 6 216 700,00 | 6 838 900,00 | 6 810 000,00 | 6 810 000,00 |
| 3231 | Transferzahlungen an Träger des öffentlichen Rechts | 6 356 100,00 | 6 198 600,00 | 6 820 800,00 | 6 791 900,00 | 6 791 900,00 |
| 3232 | Transferzahlungen an Beteiligungen | 0,00 | 0,00 | 0,00 | 0,00 | 0,00 |
| 3233 | Transferzahlungen an Unternehmen (inkl. Finanzunternehmen) | 0,00 | 0,00 | 0,00 | 0,00 | 0,00 |
| 3234 | Transferzahlungen an Haushalte und Organisationen ohne Erwerbscharakter | 25 400,00 | 18 100,00 | 18 100,00 | 18 100,00 | 18 100,00 |
| 3235 | Transferzahlungen an das Ausland | 0,00 | 0,00 | 0,00 | 0,00 | 0,00 |
| 3236 | Investitions- und Tilgungszuschüsse zwischen Unternehmungen und Betrieben der Gebietskörperschaft | 0,00 | 0,00 | 0,00 | 0,00 | 0,00 |
| 324 | Auszahlungen aus Finanzaufwand | 0,00 | 0,00 | 0,00 | 0,00 | 0,00 |
| 3241 | Auszahlungen für Zinsen | 0,00 | 0,00 | 0,00 | 0,00 | 0,00 |
| 3242 | Auszahlungen für Zinsen aus derivativen Finanzinstrumenten mit und ohne Grundgeschäft | 0,00 | 0,00 | 0,00 | 0,00 | 0,00 |
| 3243 | Auszahlungen aus Gewinnentnahmen von marktbestimmten Betrieben | 0,00 | 0,00 | 0,00 | 0,00 | 0,00 |
| 3244 | Sonstige Auszahlungen aus Finanzaufwendungen | 0,00 | 0,00 | 0,00 | 0,00 | 0,00 |
| 32 | Summe Auszahlungen operative Gebarung | 6 641 100,00 | 6 470 000,00 | 7 096 500,00 | 7 072 200,00 | 7 077 000,00 |
| SA1 | Saldo (1) Geldfluss aus der operativen Gebarung (31 – 32) | -6 573 800,00 | -6 469 700,00 | -7 096 200,00 | -7 071 900,00 | -7 076 700,00 |
| 331 | Einzahlungen aus der Investitionstätigkeit | 0,00 | 0,00 | 0,00 | 0,00 | 0,00 |
| 3311 | Einzahlungen aus der Veräußerung von immateriellem Vermögen | 0,00 | 0,00 | 0,00 | 0,00 | 0,00 |
| 3312 | Einzahlungen aus der Veräußerung von Grundstücken und Grundstückeinrichtungen | 0,00 | 0,00 | 0,00 | 0,00 | 0,00 |
| 3313 | Einzahlungen aus der Veräußerung von Gebäuden und Bauten | 0,00 | 0,00 | 0,00 | 0,00 | 0,00 |
| 3314 | Einzahlungen aus der Veräußerung von technischen Anlagen, Fahrzeugen und Maschinen | 0,00 | 0,00 | 0,00 | 0,00 | 0,00 |
| 3315 | Einzahlungen aus der Veräußerung von Amts-, Betriebs- und Geschäftsausstattung | 0,00 | 0,00 | 0,00 | 0,00 | 0,00 |
| 3316 | Einzahlungen aus der Veräußerung von Kulturgütern | 0,00 | 0,00 | 0,00 | 0,00 | 0,00 |
| 3317 | Einzahlungen aus der Veräußerung von Beteiligungen | 0,00 | 0,00 | 0,00 | 0,00 | 0,00 |
| 3318 | Einzahlungen aus der Veräußerung von kofinanzierten Schutzbauten | 0,00 | 0,00 | 0,00 | 0,00 | 0,00 |
| 332 | Einzahlungen aus der Rückzahlung von Darlehen sowie gewährten Vorschüssen | 0,00 | 0,00 | 0,00 | 0,00 | 0,00 |
| 3321 | Einzahlungen aus Darlehen an Träger des öffentlichen Rechts | 0,00 | 0,00 | 0,00 | 0,00 | 0,00 |
| 3322 | Einzahlungen aus Darlehen an Beteiligungen | 0,00 | 0,00 | 0,00 | 0,00 | 0,00 |
| 3323 | Einzahlungen aus Darlehen an Unternehmen und Haushalte | 0,00 | 0,00 | 0,00 | 0,00 | 0,00 |
| 3325 | Einzahlungen aus Vorschüssen und Anzahlungen | 0,00 | 0,00 | 0,00 | 0,00 | 0,00 |
| 333 | Einzahlungen aus Kapitaltransfers | 0,00 | 0,00 | 0,00 | 0,00 | 0,00 |
| 3331 | Kapitaltransferzahlungen von Trägern des öffentlichen Rechts | 0,00 | 0,00 | 0,00 | 0,00 | 0,00 |
| 3332 | Kapitaltransferzahlungen von Beteiligungen | 0,00 | 0,00 | 0,00 | 0,00 | 0,00 |

Gesundheit (Gruppe 5)

| MVAG | Mittelverwendungs- und -aufbringungsgruppen (1. und 2. Ebene) | VA 2024 | Plan 2025 | Plan 2026 | Plan 2027 | Plan 2028 |
|------------|---|----------------------|----------------------|----------------------|----------------------|----------------------|
| 3333 | Kapitaltransferzahlungen von Unternehmen | 0,00 | 0,00 | 0,00 | 0,00 | 0,00 |
| 3334 | Kapitaltransferzahlungen von Haushalten und Organisationen ohne Erwerbscharakter | 0,00 | 0,00 | 0,00 | 0,00 | 0,00 |
| 3335 | Kapitaltransferzahlungen vom Ausland | 0,00 | 0,00 | 0,00 | 0,00 | 0,00 |
| 33 | Summe Einzahlungen investive Gebarung | 0,00 | 0,00 | 0,00 | 0,00 | 0,00 |
| 341 | Auszahlungen aus der Investitionstätigkeit | 0,00 | 0,00 | 0,00 | 0,00 | 0,00 |
| 3411 | Auszahlungen für den Erwerb von immateriellem Vermögen | 0,00 | 0,00 | 0,00 | 0,00 | 0,00 |
| 3412 | Auszahlungen für den Erwerb von Grundstücken und Grundstückseinrichtungen | 0,00 | 0,00 | 0,00 | 0,00 | 0,00 |
| 3413 | Auszahlungen für den Erwerb von Gebäuden und Bauten | 0,00 | 0,00 | 0,00 | 0,00 | 0,00 |
| 3414 | Auszahlungen für den Erwerb von technischen Anlagen, Fahrzeugen und Maschinen | 0,00 | 0,00 | 0,00 | 0,00 | 0,00 |
| 3415 | Auszahlungen für den Erwerb von Amts-, Betriebs- und Geschäftsausstattung | 0,00 | 0,00 | 0,00 | 0,00 | 0,00 |
| 3416 | Auszahlungen für den Erwerb von Kulturgütern | 0,00 | 0,00 | 0,00 | 0,00 | 0,00 |
| 3417 | Auszahlungen für den Erwerb von Beteiligungen | 0,00 | 0,00 | 0,00 | 0,00 | 0,00 |
| 3418 | Auszahlungen für den Erwerb von kofinanzierten Schutzbauten | 0,00 | 0,00 | 0,00 | 0,00 | 0,00 |
| 342 | Auszahlungen aus der Gewährung von Darlehen sowie gewährten Vorschüssen | 0,00 | 0,00 | 0,00 | 0,00 | 0,00 |
| 3421 | Auszahlungen von Darlehen an Träger des öffentlichen Rechts | 0,00 | 0,00 | 0,00 | 0,00 | 0,00 |
| 3422 | Auszahlungen von Darlehen an Beteiligungen | 0,00 | 0,00 | 0,00 | 0,00 | 0,00 |
| 3423 | Auszahlungen von Darlehen an Unternehmen und Haushalte | 0,00 | 0,00 | 0,00 | 0,00 | 0,00 |
| 3425 | Auszahlungen von Vorschüssen und Anzahlungen | 0,00 | 0,00 | 0,00 | 0,00 | 0,00 |
| 343 | Auszahlungen aus Kapitaltransfers | 60 000,00 | 0,00 | 0,00 | 0,00 | 0,00 |
| 3431 | Kapitaltransferzahlungen an Träger des öffentlichen Rechts | 0,00 | 0,00 | 0,00 | 0,00 | 0,00 |
| 3432 | Kapitaltransferzahlungen an Beteiligungen | 0,00 | 0,00 | 0,00 | 0,00 | 0,00 |
| 3433 | Kapitaltransferzahlungen an Unternehmen (Finanzunternehmen) | 60 000,00 | 0,00 | 0,00 | 0,00 | 0,00 |
| 3434 | Kapitaltransferzahlungen an Haushalte und Organisationen ohne Erwerbscharakter | 0,00 | 0,00 | 0,00 | 0,00 | 0,00 |
| 3435 | Kapitaltransferzahlungen an das Ausland | 0,00 | 0,00 | 0,00 | 0,00 | 0,00 |
| 34 | Summe Auszahlungen investive Gebarung | 60 000,00 | 0,00 | 0,00 | 0,00 | 0,00 |
| SA2 | Saldo (2) Geldfluss aus der investiven Gebarung (33 – 34) | -60 000,00 | 0,00 | 0,00 | 0,00 | 0,00 |
| SA3 | Saldo (3) Nettofinanzierungssaldo (Saldo 1 + Saldo 2) | -6 633 800,00 | -6 469 700,00 | -7 096 200,00 | -7 071 900,00 | -7 076 700,00 |
| 351 | Einzahlungen aus der Aufnahme von Finanzschulden | 0,00 | 0,00 | 0,00 | 0,00 | 0,00 |
| 3511 | Einzahlungen aus empfangenen Darlehen von öffentlichen Körperschaften und Rechtsträgern | 0,00 | 0,00 | 0,00 | 0,00 | 0,00 |
| 3512 | Einzahlungen aus empfangenen Darlehen von Beteiligungen | 0,00 | 0,00 | 0,00 | 0,00 | 0,00 |

Gesundheit (Gruppe 5)

| MVAG | Mittelverwendungs- und -aufbringungsgruppen (1. und 2. Ebene) | VA 2024 | Plan 2025 | Plan 2026 | Plan 2027 | Plan 2028 |
|------------|--|----------------------|----------------------|----------------------|----------------------|----------------------|
| 3513 | Einzahlungen aus empfangenen Darlehen von Unternehmen und privaten Haushalten | 0,00 | 0,00 | 0,00 | 0,00 | 0,00 |
| 3514 | Einzahlungen aus Finanzschulden (Finanzunternehmen) | 0,00 | 0,00 | 0,00 | 0,00 | 0,00 |
| 3515 | Einzahlungen aus Aufnahmen von Leasingverbindlichkeiten | 0,00 | 0,00 | 0,00 | 0,00 | 0,00 |
| 353 | Einzahlungen infolge eines Kapitaltausches bei derivativen Finanzinstrumenten mit Grundgesc | 0,00 | 0,00 | 0,00 | 0,00 | 0,00 |
| 3530 | Einzahlungen infolge eines Kapitaltausches bei derivativen Finanzinstrumenten mit Grundgeschäft | 0,00 | 0,00 | 0,00 | 0,00 | 0,00 |
| 355 | Einzahlungen aus dem Abgang von Finanzinstrumenten | 0,00 | 0,00 | 0,00 | 0,00 | 0,00 |
| 3550 | Einzahlungen aus dem Abgang von Finanzinstrumenten | 0,00 | 0,00 | 0,00 | 0,00 | 0,00 |
| 35 | Summe Einzahlungen aus der Finanzierungstätigkeit | 0,00 | 0,00 | 0,00 | 0,00 | 0,00 |
| 361 | Auszahlungen aus der Tilgung von Finanzschulden | 0,00 | 0,00 | 0,00 | 0,00 | 0,00 |
| 3611 | Auszahlungen aus empfangenen Darlehen von öffentlichen Körperschaften und Rechtsträgern | 0,00 | 0,00 | 0,00 | 0,00 | 0,00 |
| 3612 | Auszahlungen aus empfangenen Darlehen von Beteiligungen | 0,00 | 0,00 | 0,00 | 0,00 | 0,00 |
| 3613 | Auszahlungen aus empfangenen Darlehen von Unternehmen und privaten Haushalten | 0,00 | 0,00 | 0,00 | 0,00 | 0,00 |
| 3614 | Auszahlungen aus Finanzschulden | 0,00 | 0,00 | 0,00 | 0,00 | 0,00 |
| 3615 | Auszahlungen aus Rückzahlungen von Leasingverbindlichkeiten | 0,00 | 0,00 | 0,00 | 0,00 | 0,00 |
| 363 | Auszahlungen infolge eines Kapitaltausches bei derivativen Finanzinstrumenten mit Grundges | 0,00 | 0,00 | 0,00 | 0,00 | 0,00 |
| 3630 | Auszahlungen infolge eines Kapitaltausches bei derivativen Finanzinstrumenten mit Grundgeschäft | 0,00 | 0,00 | 0,00 | 0,00 | 0,00 |
| 365 | Auszahlungen für den Erwerb von Finanzinstrumenten | 0,00 | 0,00 | 0,00 | 0,00 | 0,00 |
| 3650 | Auszahlungen für den Erwerb von Finanzinstrumenten | 0,00 | 0,00 | 0,00 | 0,00 | 0,00 |
| 36 | Summe Auszahlungen aus der Finanzierungstätigkeit | 0,00 | 0,00 | 0,00 | 0,00 | 0,00 |
| SA4 | Saldo (4) Geldfluss aus der Finanzierungstätigkeit (35 – 36) | 0,00 | 0,00 | 0,00 | 0,00 | 0,00 |
| SA5 | Saldo (5) Geldfluss aus der voranschlagswirksamen Gebarung (Saldo 3 + Saldo 4) | -6 633 800,00 | -6 469 700,00 | -7 096 200,00 | -7 071 900,00 | -7 076 700,00 |

Straßen- und Wasserbau, Verkehr (Gruppe 6)

| MVAG | Mittelverwendungs- und -aufbringungsgruppen (1. und 2. Ebene) | VA 2024 | Plan 2025 | Plan 2026 | Plan 2027 | Plan 2028 |
|------------|--|---------------------|---------------------|---------------------|---------------------|---------------------|
| 311 | Einzahlungen aus operativer Verwaltungstätigkeit | 63 500,00 | 63 500,00 | 63 500,00 | 63 500,00 | 63 500,00 |
| 3111 | Einzahlungen aus eigenen Abgaben | 0,00 | 0,00 | 0,00 | 0,00 | 0,00 |
| 3112 | Einzahlungen aus Ertragsanteilen | 0,00 | 0,00 | 0,00 | 0,00 | 0,00 |
| 3113 | Einzahlungen aus Gebühren | 0,00 | 0,00 | 0,00 | 0,00 | 0,00 |
| 3114 | Einzahlungen aus Leistungen | 0,00 | 0,00 | 0,00 | 0,00 | 0,00 |
| 3115 | Einzahlungen aus Besitz und wirtschaftlicher Tätigkeit | 19 800,00 | 19 800,00 | 19 800,00 | 19 800,00 | 19 800,00 |
| 3116 | Einzahlungen aus Veräußerung von geringwertigen Wirtschaftsgütern (GWG) und sonstige Einzahlun | 43 700,00 | 43 700,00 | 43 700,00 | 43 700,00 | 43 700,00 |
| 312 | Einzahlungen aus Transfers | 999 000,00 | 649 200,00 | 645 400,00 | 645 800,00 | 330 000,00 |
| 3121 | Transferzahlungen von Trägern des öffentlichen Rechts | 315 400,00 | 315 600,00 | 315 400,00 | 315 800,00 | 0,00 |
| 3122 | Transferzahlungen von Beteiligungen | 350 000,00 | 0,00 | 0,00 | 0,00 | 0,00 |
| 3123 | Transferzahlungen von Unternehmen (inkl. Finanzunternehmen) | 3 600,00 | 3 600,00 | 0,00 | 0,00 | 0,00 |
| 3124 | Transferzahlungen von Haushalten und Organisationen ohne Erwerbscharakter | 330 000,00 | 330 000,00 | 330 000,00 | 330 000,00 | 330 000,00 |
| 3125 | Transferzahlungen vom Ausland | 0,00 | 0,00 | 0,00 | 0,00 | 0,00 |
| 3126 | Investitions- und Tilgungszuschüsse zwischen Unternehmungen und Betrieben der Gebietskörpersch | 0,00 | 0,00 | 0,00 | 0,00 | 0,00 |
| 313 | Einzahlungen aus Finanzerträgen | 0,00 | 0,00 | 0,00 | 0,00 | 0,00 |
| 3131 | Einzahlungen aus Zinserträgen | 0,00 | 0,00 | 0,00 | 0,00 | 0,00 |
| 3132 | Einzahlungen aus Zinsen aus derivativen Finanzinstrumenten mit und ohne Grundgeschäft | 0,00 | 0,00 | 0,00 | 0,00 | 0,00 |
| 3133 | Einzahlungen aus Gewinnentnahmen von marktbestimmten Betrieben | 0,00 | 0,00 | 0,00 | 0,00 | 0,00 |
| 3134 | Sonstige Einzahlungen aus Finanzerträgen | 0,00 | 0,00 | 0,00 | 0,00 | 0,00 |
| 3135 | Einzahlungen aus Dividenden/Gewinnausschüttungen | 0,00 | 0,00 | 0,00 | 0,00 | 0,00 |
| 31 | Summe Einzahlungen operative Gebarung | 1 062 500,00 | 712 700,00 | 708 900,00 | 709 300,00 | 393 500,00 |
| 321 | Auszahlungen aus Personalaufwand | 0,00 | 0,00 | 0,00 | 0,00 | 0,00 |
| 3211 | Auszahlungen für Personalaufwand (Bezüge, Nebengebühren, und Mehrleistungsvergütungen) | 0,00 | 0,00 | 0,00 | 0,00 | 0,00 |
| 3212 | Auszahlungen für gesetzliche und freiwillige Sozialaufwendungen | 0,00 | 0,00 | 0,00 | 0,00 | 0,00 |
| 3213 | Auszahlungen aus sonstigem Personalaufwand | 0,00 | 0,00 | 0,00 | 0,00 | 0,00 |
| 322 | Auszahlungen aus Sachaufwand | 3 286 300,00 | 3 155 600,00 | 3 102 000,00 | 3 087 000,00 | 3 087 000,00 |
| 3221 | Auszahlungen für Gebrauchs- und Verbrauchsgüter, Handelswaren | 59 400,00 | 59 700,00 | 59 900,00 | 59 900,00 | 59 900,00 |
| 3222 | Auszahlungen für Verwaltungs- und Betriebsaufwand | 19 700,00 | 22 700,00 | 22 700,00 | 22 700,00 | 22 700,00 |
| 3223 | Auszahlungen für Leasing- und Mietaufwand | 52 000,00 | 47 000,00 | 47 000,00 | 47 000,00 | 47 000,00 |
| 3224 | Auszahlungen für Instandhaltung | 788 100,00 | 694 700,00 | 674 700,00 | 659 700,00 | 659 700,00 |
| 3225 | Sonstige Auszahlungen aus Sachaufwand | 2 367 100,00 | 2 331 500,00 | 2 297 700,00 | 2 297 700,00 | 2 297 700,00 |

Straßen- und Wasserbau, Verkehr (Gruppe 6)

| MVAG | Mittelverwendungs- und -aufbringungsgruppen (1. und 2. Ebene) | VA 2024 | Plan 2025 | Plan 2026 | Plan 2027 | Plan 2028 |
|------|---|---------|-----------|-----------|-----------|-----------|
| 3226 | Auszahlungen aus der Inanspruchnahme von Haftungen | 0,00 | 0,00 | 0,00 | 0,00 | 0,00 |

Straßen- und Wasserbau, Verkehr (Gruppe 6)

| MVAG | Mittelverwendungs- und -aufbringungsgruppen (1. und 2. Ebene) | VA 2024 | Plan 2025 | Plan 2026 | Plan 2027 | Plan 2028 |
|------------|---|----------------------|----------------------|----------------------|----------------------|----------------------|
| 323 | Auszahlungen aus Transfers | 249 100,00 | 265 000,00 | 269 800,00 | 272 500,00 | 272 500,00 |
| 3231 | Transferzahlungen an Träger des öffentlichen Rechts | 119 100,00 | 135 000,00 | 139 800,00 | 142 500,00 | 142 500,00 |
| 3232 | Transferzahlungen an Beteiligungen | 0,00 | 0,00 | 0,00 | 0,00 | 0,00 |
| 3233 | Transferzahlungen an Unternehmen (inkl. Finanzunternehmen) | 130 000,00 | 130 000,00 | 130 000,00 | 130 000,00 | 130 000,00 |
| 3234 | Transferzahlungen an Haushalte und Organisationen ohne Erwerbscharakter | 0,00 | 0,00 | 0,00 | 0,00 | 0,00 |
| 3235 | Transferzahlungen an das Ausland | 0,00 | 0,00 | 0,00 | 0,00 | 0,00 |
| 3236 | Investitions- und Tilgungszuschüsse zwischen Unternehmungen und Betrieben der Gebietskörperschaft | 0,00 | 0,00 | 0,00 | 0,00 | 0,00 |
| 324 | Auszahlungen aus Finanzaufwand | 21 300,00 | 16 800,00 | 12 200,00 | 7 700,00 | 3 000,00 |
| 3241 | Auszahlungen für Zinsen | 18 300,00 | 13 800,00 | 9 200,00 | 4 700,00 | 0,00 |
| 3242 | Auszahlungen für Zinsen aus derivativen Finanzinstrumenten mit und ohne Grundgeschäft | 0,00 | 0,00 | 0,00 | 0,00 | 0,00 |
| 3243 | Auszahlungen aus Gewinnentnahmen von marktbestimmten Betrieben | 0,00 | 0,00 | 0,00 | 0,00 | 0,00 |
| 3244 | Sonstige Auszahlungen aus Finanzaufwendungen | 3 000,00 | 3 000,00 | 3 000,00 | 3 000,00 | 3 000,00 |
| 32 | Summe Auszahlungen operative Gebarung | 3 556 700,00 | 3 437 400,00 | 3 384 000,00 | 3 367 200,00 | 3 362 500,00 |
| SA1 | Saldo (1) Geldfluss aus der operativen Gebarung (31 – 32) | -2 494 200,00 | -2 724 700,00 | -2 675 100,00 | -2 657 900,00 | -2 969 000,00 |
| 331 | Einzahlungen aus der Investitionstätigkeit | 0,00 | 0,00 | 0,00 | 0,00 | 0,00 |
| 3311 | Einzahlungen aus der Veräußerung von immateriellem Vermögen | 0,00 | 0,00 | 0,00 | 0,00 | 0,00 |
| 3312 | Einzahlungen aus der Veräußerung von Grundstücken und Grundstückeinrichtungen | 0,00 | 0,00 | 0,00 | 0,00 | 0,00 |
| 3313 | Einzahlungen aus der Veräußerung von Gebäuden und Bauten | 0,00 | 0,00 | 0,00 | 0,00 | 0,00 |
| 3314 | Einzahlungen aus der Veräußerung von technischen Anlagen, Fahrzeugen und Maschinen | 0,00 | 0,00 | 0,00 | 0,00 | 0,00 |
| 3315 | Einzahlungen aus der Veräußerung von Amts-, Betriebs- und Geschäftsausstattung | 0,00 | 0,00 | 0,00 | 0,00 | 0,00 |
| 3316 | Einzahlungen aus der Veräußerung von Kulturgütern | 0,00 | 0,00 | 0,00 | 0,00 | 0,00 |
| 3317 | Einzahlungen aus der Veräußerung von Beteiligungen | 0,00 | 0,00 | 0,00 | 0,00 | 0,00 |
| 3318 | Einzahlungen aus der Veräußerung von kofinanzierten Schutzbauten | 0,00 | 0,00 | 0,00 | 0,00 | 0,00 |
| 332 | Einzahlungen aus der Rückzahlung von Darlehen sowie gewährten Vorschüssen | 0,00 | 0,00 | 0,00 | 0,00 | 0,00 |
| 3321 | Einzahlungen aus Darlehen an Träger des öffentlichen Rechts | 0,00 | 0,00 | 0,00 | 0,00 | 0,00 |
| 3322 | Einzahlungen aus Darlehen an Beteiligungen | 0,00 | 0,00 | 0,00 | 0,00 | 0,00 |
| 3323 | Einzahlungen aus Darlehen an Unternehmen und Haushalte | 0,00 | 0,00 | 0,00 | 0,00 | 0,00 |
| 3325 | Einzahlungen aus Vorschüssen und Anzahlungen | 0,00 | 0,00 | 0,00 | 0,00 | 0,00 |
| 333 | Einzahlungen aus Kapitaltransfers | 46 000,00 | 0,00 | 0,00 | 0,00 | 0,00 |
| 3331 | Kapitaltransferzahlungen von Trägern des öffentlichen Rechts | 46 000,00 | 0,00 | 0,00 | 0,00 | 0,00 |
| 3332 | Kapitaltransferzahlungen von Beteiligungen | 0,00 | 0,00 | 0,00 | 0,00 | 0,00 |

Straßen- und Wasserbau, Verkehr (Gruppe 6)

| MVAG | Mittelverwendungs- und -aufbringungsgruppen (1. und 2. Ebene) | VA 2024 | Plan 2025 | Plan 2026 | Plan 2027 | Plan 2028 |
|------------|---|----------------------|----------------------|----------------------|----------------------|----------------------|
| 3333 | Kapitaltransferzahlungen von Unternehmen | 0,00 | 0,00 | 0,00 | 0,00 | 0,00 |
| 3334 | Kapitaltransferzahlungen von Haushalten und Organisationen ohne Erwerbscharakter | 0,00 | 0,00 | 0,00 | 0,00 | 0,00 |
| 3335 | Kapitaltransferzahlungen vom Ausland | 0,00 | 0,00 | 0,00 | 0,00 | 0,00 |
| 33 | Summe Einzahlungen investive Gebarung | 46 000,00 | 0,00 | 0,00 | 0,00 | 0,00 |
| 341 | Auszahlungen aus der Investitionstätigkeit | 1 936 600,00 | 2 409 000,00 | 1 536 000,00 | 1 536 000,00 | 1 536 000,00 |
| 3411 | Auszahlungen für den Erwerb von immateriellem Vermögen | 0,00 | 0,00 | 0,00 | 0,00 | 0,00 |
| 3412 | Auszahlungen für den Erwerb von Grundstücken und Grundstückseinrichtungen | 1 928 600,00 | 2 406 000,00 | 1 533 000,00 | 1 533 000,00 | 1 533 000,00 |
| 3413 | Auszahlungen für den Erwerb von Gebäuden und Bauten | 0,00 | 0,00 | 0,00 | 0,00 | 0,00 |
| 3414 | Auszahlungen für den Erwerb von technischen Anlagen, Fahrzeugen und Maschinen | 0,00 | 0,00 | 0,00 | 0,00 | 0,00 |
| 3415 | Auszahlungen für den Erwerb von Amts-, Betriebs- und Geschäftsausstattung | 8 000,00 | 3 000,00 | 3 000,00 | 3 000,00 | 3 000,00 |
| 3416 | Auszahlungen für den Erwerb von Kulturgütern | 0,00 | 0,00 | 0,00 | 0,00 | 0,00 |
| 3417 | Auszahlungen für den Erwerb von Beteiligungen | 0,00 | 0,00 | 0,00 | 0,00 | 0,00 |
| 3418 | Auszahlungen für den Erwerb von kofinanzierten Schutzbauten | 0,00 | 0,00 | 0,00 | 0,00 | 0,00 |
| 342 | Auszahlungen aus der Gewährung von Darlehen sowie gewährten Vorschüssen | 0,00 | 0,00 | 0,00 | 0,00 | 0,00 |
| 3421 | Auszahlungen von Darlehen an Träger des öffentlichen Rechts | 0,00 | 0,00 | 0,00 | 0,00 | 0,00 |
| 3422 | Auszahlungen von Darlehen an Beteiligungen | 0,00 | 0,00 | 0,00 | 0,00 | 0,00 |
| 3423 | Auszahlungen von Darlehen an Unternehmen und Haushalte | 0,00 | 0,00 | 0,00 | 0,00 | 0,00 |
| 3425 | Auszahlungen von Vorschüssen und Anzahlungen | 0,00 | 0,00 | 0,00 | 0,00 | 0,00 |
| 343 | Auszahlungen aus Kapitaltransfers | 411 000,00 | 61 000,00 | 61 000,00 | 61 000,00 | 61 000,00 |
| 3431 | Kapitaltransferzahlungen an Träger des öffentlichen Rechts | 411 000,00 | 61 000,00 | 61 000,00 | 61 000,00 | 61 000,00 |
| 3432 | Kapitaltransferzahlungen an Beteiligungen | 0,00 | 0,00 | 0,00 | 0,00 | 0,00 |
| 3433 | Kapitaltransferzahlungen an Unternehmen (Finanzunternehmen) | 0,00 | 0,00 | 0,00 | 0,00 | 0,00 |
| 3434 | Kapitaltransferzahlungen an Haushalte und Organisationen ohne Erwerbscharakter | 0,00 | 0,00 | 0,00 | 0,00 | 0,00 |
| 3435 | Kapitaltransferzahlungen an das Ausland | 0,00 | 0,00 | 0,00 | 0,00 | 0,00 |
| 34 | Summe Auszahlungen investive Gebarung | 2 347 600,00 | 2 470 000,00 | 1 597 000,00 | 1 597 000,00 | 1 597 000,00 |
| SA2 | Saldo (2) Geldfluss aus der investiven Gebarung (33 – 34) | -2 301 600,00 | -2 470 000,00 | -1 597 000,00 | -1 597 000,00 | -1 597 000,00 |
| SA3 | Saldo (3) Nettofinanzierungssaldo (Saldo 1 + Saldo 2) | -4 795 800,00 | -5 194 700,00 | -4 272 100,00 | -4 254 900,00 | -4 566 000,00 |
| 351 | Einzahlungen aus der Aufnahme von Finanzschulden | 0,00 | 0,00 | 0,00 | 0,00 | 0,00 |
| 3511 | Einzahlungen aus empfangenen Darlehen von öffentlichen Körperschaften und Rechtsträgern | 0,00 | 0,00 | 0,00 | 0,00 | 0,00 |
| 3512 | Einzahlungen aus empfangenen Darlehen von Beteiligungen | 0,00 | 0,00 | 0,00 | 0,00 | 0,00 |

Straßen- und Wasserbau, Verkehr (Gruppe 6)

| MVAG | Mittelverwendungs- und -aufbringungsgruppen (1. und 2. Ebene) | VA 2024 | Plan 2025 | Plan 2026 | Plan 2027 | Plan 2028 |
|------------|--|----------------------|----------------------|----------------------|----------------------|----------------------|
| 3513 | Einzahlungen aus empfangenen Darlehen von Unternehmen und privaten Haushalten | 0,00 | 0,00 | 0,00 | 0,00 | 0,00 |
| 3514 | Einzahlungen aus Finanzschulden (Finanzunternehmen) | 0,00 | 0,00 | 0,00 | 0,00 | 0,00 |
| 3515 | Einzahlungen aus Aufnahmen von Leasingverbindlichkeiten | 0,00 | 0,00 | 0,00 | 0,00 | 0,00 |
| 353 | Einzahlungen infolge eines Kapitaltausches bei derivativen Finanzinstrumenten mit Grundgesc | 0,00 | 0,00 | 0,00 | 0,00 | 0,00 |
| 3530 | Einzahlungen infolge eines Kapitaltausches bei derivativen Finanzinstrumenten mit Grundgeschäft | 0,00 | 0,00 | 0,00 | 0,00 | 0,00 |
| 355 | Einzahlungen aus dem Abgang von Finanzinstrumenten | 0,00 | 0,00 | 0,00 | 0,00 | 0,00 |
| 3550 | Einzahlungen aus dem Abgang von Finanzinstrumenten | 0,00 | 0,00 | 0,00 | 0,00 | 0,00 |
| 35 | Summe Einzahlungen aus der Finanzierungstätigkeit | 0,00 | 0,00 | 0,00 | 0,00 | 0,00 |
| 361 | Auszahlungen aus der Tilgung von Finanzschulden | 297 200,00 | 301 700,00 | 306 200,00 | 311 100,00 | 0,00 |
| 3611 | Auszahlungen aus empfangenen Darlehen von öffentlichen Körperschaften und Rechtsträgern | 297 200,00 | 301 700,00 | 306 200,00 | 311 100,00 | 0,00 |
| 3612 | Auszahlungen aus empfangenen Darlehen von Beteiligungen | 0,00 | 0,00 | 0,00 | 0,00 | 0,00 |
| 3613 | Auszahlungen aus empfangenen Darlehen von Unternehmen und privaten Haushalten | 0,00 | 0,00 | 0,00 | 0,00 | 0,00 |
| 3614 | Auszahlungen aus Finanzschulden | 0,00 | 0,00 | 0,00 | 0,00 | 0,00 |
| 3615 | Auszahlungen aus Rückzahlungen von Leasingverbindlichkeiten | 0,00 | 0,00 | 0,00 | 0,00 | 0,00 |
| 363 | Auszahlungen infolge eines Kapitaltausches bei derivativen Finanzinstrumenten mit Grundges | 0,00 | 0,00 | 0,00 | 0,00 | 0,00 |
| 3630 | Auszahlungen infolge eines Kapitaltausches bei derivativen Finanzinstrumenten mit Grundgeschäft | 0,00 | 0,00 | 0,00 | 0,00 | 0,00 |
| 365 | Auszahlungen für den Erwerb von Finanzinstrumenten | 0,00 | 0,00 | 0,00 | 0,00 | 0,00 |
| 3650 | Auszahlungen für den Erwerb von Finanzinstrumenten | 0,00 | 0,00 | 0,00 | 0,00 | 0,00 |
| 36 | Summe Auszahlungen aus der Finanzierungstätigkeit | 297 200,00 | 301 700,00 | 306 200,00 | 311 100,00 | 0,00 |
| SA4 | Saldo (4) Geldfluss aus der Finanzierungstätigkeit (35 – 36) | -297 200,00 | -301 700,00 | -306 200,00 | -311 100,00 | 0,00 |
| SA5 | Saldo (5) Geldfluss aus der voranschlagswirksamen Gebarung (Saldo 3 + Saldo 4) | -5 093 000,00 | -5 496 400,00 | -4 578 300,00 | -4 566 000,00 | -4 566 000,00 |

Wirtschaftsförderung (Gruppe 7)

| MVAG | Mittelverwendungs- und -aufbringungsgruppen (1. und 2. Ebene) | VA 2024 | Plan 2025 | Plan 2026 | Plan 2027 | Plan 2028 |
|------------|--|-------------------|-------------------|-------------------|-------------------|-------------------|
| 311 | Einzahlungen aus operativer Verwaltungstätigkeit | 226 800,00 | 226 800,00 | 226 800,00 | 226 800,00 | 226 800,00 |
| 3111 | Einzahlungen aus eigenen Abgaben | 0,00 | 0,00 | 0,00 | 0,00 | 0,00 |
| 3112 | Einzahlungen aus Ertragsanteilen | 0,00 | 0,00 | 0,00 | 0,00 | 0,00 |
| 3113 | Einzahlungen aus Gebühren | 0,00 | 0,00 | 0,00 | 0,00 | 0,00 |
| 3114 | Einzahlungen aus Leistungen | 4 000,00 | 4 000,00 | 4 000,00 | 4 000,00 | 4 000,00 |
| 3115 | Einzahlungen aus Besitz und wirtschaftlicher Tätigkeit | 180 200,00 | 180 200,00 | 180 200,00 | 180 200,00 | 180 200,00 |
| 3116 | Einzahlungen aus Veräußerung von geringwertigen Wirtschaftsgütern (GWG) und sonstige Einzahlun | 42 600,00 | 42 600,00 | 42 600,00 | 42 600,00 | 42 600,00 |
| 312 | Einzahlungen aus Transfers | 1 500,00 | 1 500,00 | 1 500,00 | 1 500,00 | 1 500,00 |
| 3121 | Transferzahlungen von Trägern des öffentlichen Rechts | 1 200,00 | 1 200,00 | 1 200,00 | 1 200,00 | 1 200,00 |
| 3122 | Transferzahlungen von Beteiligungen | 0,00 | 0,00 | 0,00 | 0,00 | 0,00 |
| 3123 | Transferzahlungen von Unternehmen (inkl. Finanzunternehmen) | 0,00 | 0,00 | 0,00 | 0,00 | 0,00 |
| 3124 | Transferzahlungen von Haushalten und Organisationen ohne Erwerbscharakter | 300,00 | 300,00 | 300,00 | 300,00 | 300,00 |
| 3125 | Transferzahlungen vom Ausland | 0,00 | 0,00 | 0,00 | 0,00 | 0,00 |
| 3126 | Investitions- und Tilgungszuschüsse zwischen Unternehmungen und Betrieben der Gebietskörpersch | 0,00 | 0,00 | 0,00 | 0,00 | 0,00 |
| 313 | Einzahlungen aus Finanzerträgen | 0,00 | 0,00 | 0,00 | 0,00 | 0,00 |
| 3131 | Einzahlungen aus Zinserträgen | 0,00 | 0,00 | 0,00 | 0,00 | 0,00 |
| 3132 | Einzahlungen aus Zinsen aus derivativen Finanzinstrumenten mit und ohne Grundgeschäft | 0,00 | 0,00 | 0,00 | 0,00 | 0,00 |
| 3133 | Einzahlungen aus Gewinnentnahmen von marktbestimmten Betrieben | 0,00 | 0,00 | 0,00 | 0,00 | 0,00 |
| 3134 | Sonstige Einzahlungen aus Finanzerträgen | 0,00 | 0,00 | 0,00 | 0,00 | 0,00 |
| 3135 | Einzahlungen aus Dividenden/Gewinnausschüttungen | 0,00 | 0,00 | 0,00 | 0,00 | 0,00 |
| 31 | Summe Einzahlungen operative Gebarung | 228 300,00 | 228 300,00 | 228 300,00 | 228 300,00 | 228 300,00 |
| 321 | Auszahlungen aus Personalaufwand | 160 400,00 | 165 200,00 | 170 000,00 | 175 200,00 | 180 500,00 |
| 3211 | Auszahlungen für Personalaufwand (Bezüge, Nebengebühren, und Mehrleistungsvergütungen) | 154 600,00 | 159 300,00 | 164 000,00 | 169 000,00 | 174 000,00 |
| 3212 | Auszahlungen für gesetzliche und freiwillige Sozialaufwendungen | 3 700,00 | 3 800,00 | 3 900,00 | 4 000,00 | 4 200,00 |
| 3213 | Auszahlungen aus sonstigem Personalaufwand | 2 100,00 | 2 100,00 | 2 100,00 | 2 200,00 | 2 300,00 |
| 322 | Auszahlungen aus Sachaufwand | 313 800,00 | 453 500,00 | 448 400,00 | 452 700,00 | 447 600,00 |
| 3221 | Auszahlungen für Gebrauchs- und Verbrauchsgüter, Handelswaren | 67 000,00 | 79 000,00 | 79 000,00 | 79 000,00 | 79 000,00 |
| 3222 | Auszahlungen für Verwaltungs- und Betriebsaufwand | 52 200,00 | 59 200,00 | 59 200,00 | 58 400,00 | 58 400,00 |
| 3223 | Auszahlungen für Leasing- und Mietaufwand | 23 800,00 | 47 200,00 | 47 200,00 | 47 200,00 | 47 200,00 |
| 3224 | Auszahlungen für Instandhaltung | 10 500,00 | 10 500,00 | 10 500,00 | 10 500,00 | 10 500,00 |
| 3225 | Sonstige Auszahlungen aus Sachaufwand | 160 300,00 | 257 600,00 | 252 500,00 | 257 600,00 | 252 500,00 |

Wirtschaftsförderung (Gruppe 7)

| MVAG | Mittelverwendungs- und -aufbringungsgruppen (1. und 2. Ebene) | VA 2024 | Plan 2025 | Plan 2026 | Plan 2027 | Plan 2028 |
|------|---|---------|-----------|-----------|-----------|-----------|
| 3226 | Auszahlungen aus der Inanspruchnahme von Haftungen | 0,00 | 0,00 | 0,00 | 0,00 | 0,00 |

Wirtschaftsförderung (Gruppe 7)

| MVAG | Mittelverwendungs- und -aufbringungsgruppen (1. und 2. Ebene) | VA 2024 | Plan 2025 | Plan 2026 | Plan 2027 | Plan 2028 |
|------------|---|---------------------|----------------------|----------------------|---------------------|---------------------|
| 323 | Auszahlungen aus Transfers | 607 500,00 | 617 500,00 | 617 500,00 | 597 500,00 | 597 500,00 |
| 3231 | Transferzahlungen an Träger des öffentlichen Rechts | 25 000,00 | 25 000,00 | 25 000,00 | 25 000,00 | 25 000,00 |
| 3232 | Transferzahlungen an Beteiligungen | 0,00 | 0,00 | 0,00 | 0,00 | 0,00 |
| 3233 | Transferzahlungen an Unternehmen (inkl. Finanzunternehmen) | 79 400,00 | 84 400,00 | 84 400,00 | 64 400,00 | 64 400,00 |
| 3234 | Transferzahlungen an Haushalte und Organisationen ohne Erwerbscharakter | 503 100,00 | 508 100,00 | 508 100,00 | 508 100,00 | 508 100,00 |
| 3235 | Transferzahlungen an das Ausland | 0,00 | 0,00 | 0,00 | 0,00 | 0,00 |
| 3236 | Investitions- und Tilgungszuschüsse zwischen Unternehmungen und Betrieben der Gebietskörperschaft | 0,00 | 0,00 | 0,00 | 0,00 | 0,00 |
| 324 | Auszahlungen aus Finanzaufwand | 0,00 | 0,00 | 0,00 | 0,00 | 0,00 |
| 3241 | Auszahlungen für Zinsen | 0,00 | 0,00 | 0,00 | 0,00 | 0,00 |
| 3242 | Auszahlungen für Zinsen aus derivativen Finanzinstrumenten mit und ohne Grundgeschäft | 0,00 | 0,00 | 0,00 | 0,00 | 0,00 |
| 3243 | Auszahlungen aus Gewinnentnahmen von marktbestimmten Betrieben | 0,00 | 0,00 | 0,00 | 0,00 | 0,00 |
| 3244 | Sonstige Auszahlungen aus Finanzaufwendungen | 0,00 | 0,00 | 0,00 | 0,00 | 0,00 |
| 32 | Summe Auszahlungen operative Gebarung | 1 081 700,00 | 1 236 200,00 | 1 235 900,00 | 1 225 400,00 | 1 225 600,00 |
| SA1 | Saldo (1) Geldfluss aus der operativen Gebarung (31 – 32) | -853 400,00 | -1 007 900,00 | -1 007 600,00 | -997 100,00 | -997 300,00 |
| 331 | Einzahlungen aus der Investitionstätigkeit | 0,00 | 0,00 | 0,00 | 0,00 | 0,00 |
| 3311 | Einzahlungen aus der Veräußerung von immateriellem Vermögen | 0,00 | 0,00 | 0,00 | 0,00 | 0,00 |
| 3312 | Einzahlungen aus der Veräußerung von Grundstücken und Grundstückeinrichtungen | 0,00 | 0,00 | 0,00 | 0,00 | 0,00 |
| 3313 | Einzahlungen aus der Veräußerung von Gebäuden und Bauten | 0,00 | 0,00 | 0,00 | 0,00 | 0,00 |
| 3314 | Einzahlungen aus der Veräußerung von technischen Anlagen, Fahrzeugen und Maschinen | 0,00 | 0,00 | 0,00 | 0,00 | 0,00 |
| 3315 | Einzahlungen aus der Veräußerung von Amts-, Betriebs- und Geschäftsausstattung | 0,00 | 0,00 | 0,00 | 0,00 | 0,00 |
| 3316 | Einzahlungen aus der Veräußerung von Kulturgütern | 0,00 | 0,00 | 0,00 | 0,00 | 0,00 |
| 3317 | Einzahlungen aus der Veräußerung von Beteiligungen | 0,00 | 0,00 | 0,00 | 0,00 | 0,00 |
| 3318 | Einzahlungen aus der Veräußerung von kofinanzierten Schutzbauten | 0,00 | 0,00 | 0,00 | 0,00 | 0,00 |
| 332 | Einzahlungen aus der Rückzahlung von Darlehen sowie gewährten Vorschüssen | 0,00 | 0,00 | 0,00 | 0,00 | 0,00 |
| 3321 | Einzahlungen aus Darlehen an Träger des öffentlichen Rechts | 0,00 | 0,00 | 0,00 | 0,00 | 0,00 |
| 3322 | Einzahlungen aus Darlehen an Beteiligungen | 0,00 | 0,00 | 0,00 | 0,00 | 0,00 |
| 3323 | Einzahlungen aus Darlehen an Unternehmen und Haushalte | 0,00 | 0,00 | 0,00 | 0,00 | 0,00 |
| 3325 | Einzahlungen aus Vorschüssen und Anzahlungen | 0,00 | 0,00 | 0,00 | 0,00 | 0,00 |
| 333 | Einzahlungen aus Kapitaltransfers | 0,00 | 0,00 | 0,00 | 0,00 | 0,00 |
| 3331 | Kapitaltransferzahlungen von Trägern des öffentlichen Rechts | 0,00 | 0,00 | 0,00 | 0,00 | 0,00 |
| 3332 | Kapitaltransferzahlungen von Beteiligungen | 0,00 | 0,00 | 0,00 | 0,00 | 0,00 |

Wirtschaftsförderung (Gruppe 7)

| MVAG | Mittelverwendungs- und -aufbringungsgruppen (1. und 2. Ebene) | VA 2024 | Plan 2025 | Plan 2026 | Plan 2027 | Plan 2028 |
|------------|---|--------------------|----------------------|----------------------|----------------------|----------------------|
| 3333 | Kapitaltransferzahlungen von Unternehmen | 0,00 | 0,00 | 0,00 | 0,00 | 0,00 |
| 3334 | Kapitaltransferzahlungen von Haushalten und Organisationen ohne Erwerbscharakter | 0,00 | 0,00 | 0,00 | 0,00 | 0,00 |
| 3335 | Kapitaltransferzahlungen vom Ausland | 0,00 | 0,00 | 0,00 | 0,00 | 0,00 |
| 33 | Summe Einzahlungen investive Gebarung | 0,00 | 0,00 | 0,00 | 0,00 | 0,00 |
| 341 | Auszahlungen aus der Investitionstätigkeit | 2 000,00 | 4 000,00 | 4 000,00 | 4 000,00 | 4 000,00 |
| 3411 | Auszahlungen für den Erwerb von immateriellem Vermögen | 0,00 | 0,00 | 0,00 | 0,00 | 0,00 |
| 3412 | Auszahlungen für den Erwerb von Grundstücken und Grundstückseinrichtungen | 0,00 | 0,00 | 0,00 | 0,00 | 0,00 |
| 3413 | Auszahlungen für den Erwerb von Gebäuden und Bauten | 0,00 | 0,00 | 0,00 | 0,00 | 0,00 |
| 3414 | Auszahlungen für den Erwerb von technischen Anlagen, Fahrzeugen und Maschinen | 0,00 | 0,00 | 0,00 | 0,00 | 0,00 |
| 3415 | Auszahlungen für den Erwerb von Amts-, Betriebs- und Geschäftsausstattung | 2 000,00 | 4 000,00 | 4 000,00 | 4 000,00 | 4 000,00 |
| 3416 | Auszahlungen für den Erwerb von Kulturgütern | 0,00 | 0,00 | 0,00 | 0,00 | 0,00 |
| 3417 | Auszahlungen für den Erwerb von Beteiligungen | 0,00 | 0,00 | 0,00 | 0,00 | 0,00 |
| 3418 | Auszahlungen für den Erwerb von kofinanzierten Schutzbauten | 0,00 | 0,00 | 0,00 | 0,00 | 0,00 |
| 342 | Auszahlungen aus der Gewährung von Darlehen sowie gewährten Vorschüssen | 0,00 | 0,00 | 0,00 | 0,00 | 0,00 |
| 3421 | Auszahlungen von Darlehen an Träger des öffentlichen Rechts | 0,00 | 0,00 | 0,00 | 0,00 | 0,00 |
| 3422 | Auszahlungen von Darlehen an Beteiligungen | 0,00 | 0,00 | 0,00 | 0,00 | 0,00 |
| 3423 | Auszahlungen von Darlehen an Unternehmen und Haushalte | 0,00 | 0,00 | 0,00 | 0,00 | 0,00 |
| 3425 | Auszahlungen von Vorschüssen und Anzahlungen | 0,00 | 0,00 | 0,00 | 0,00 | 0,00 |
| 343 | Auszahlungen aus Kapitaltransfers | 0,00 | 7 000,00 | 7 000,00 | 7 000,00 | 7 000,00 |
| 3431 | Kapitaltransferzahlungen an Träger des öffentlichen Rechts | 0,00 | 0,00 | 0,00 | 0,00 | 0,00 |
| 3432 | Kapitaltransferzahlungen an Beteiligungen | 0,00 | 0,00 | 0,00 | 0,00 | 0,00 |
| 3433 | Kapitaltransferzahlungen an Unternehmen (Finanzunternehmen) | 0,00 | 0,00 | 0,00 | 0,00 | 0,00 |
| 3434 | Kapitaltransferzahlungen an Haushalte und Organisationen ohne Erwerbscharakter | 0,00 | 7 000,00 | 7 000,00 | 7 000,00 | 7 000,00 |
| 3435 | Kapitaltransferzahlungen an das Ausland | 0,00 | 0,00 | 0,00 | 0,00 | 0,00 |
| 34 | Summe Auszahlungen investive Gebarung | 2 000,00 | 11 000,00 | 11 000,00 | 11 000,00 | 11 000,00 |
| SA2 | Saldo (2) Geldfluss aus der investiven Gebarung (33 – 34) | -2 000,00 | -11 000,00 | -11 000,00 | -11 000,00 | -11 000,00 |
| SA3 | Saldo (3) Nettofinanzierungssaldo (Saldo 1 + Saldo 2) | -855 400,00 | -1 018 900,00 | -1 018 600,00 | -1 008 100,00 | -1 008 300,00 |
| 351 | Einzahlungen aus der Aufnahme von Finanzschulden | 0,00 | 0,00 | 0,00 | 0,00 | 0,00 |
| 3511 | Einzahlungen aus empfangenen Darlehen von öffentlichen Körperschaften und Rechtsträgern | 0,00 | 0,00 | 0,00 | 0,00 | 0,00 |
| 3512 | Einzahlungen aus empfangenen Darlehen von Beteiligungen | 0,00 | 0,00 | 0,00 | 0,00 | 0,00 |

Wirtschaftsförderung (Gruppe 7)

| MVAG | Mittelverwendungs- und -aufbringungsgruppen (1. und 2. Ebene) | VA 2024 | Plan 2025 | Plan 2026 | Plan 2027 | Plan 2028 |
|------------|--|--------------------|----------------------|----------------------|----------------------|----------------------|
| 3513 | Einzahlungen aus empfangenen Darlehen von Unternehmen und privaten Haushalten | 0,00 | 0,00 | 0,00 | 0,00 | 0,00 |
| 3514 | Einzahlungen aus Finanzschulden (Finanzunternehmen) | 0,00 | 0,00 | 0,00 | 0,00 | 0,00 |
| 3515 | Einzahlungen aus Aufnahmen von Leasingverbindlichkeiten | 0,00 | 0,00 | 0,00 | 0,00 | 0,00 |
| 353 | Einzahlungen infolge eines Kapitaltausches bei derivativen Finanzinstrumenten mit Grundgesc | 0,00 | 0,00 | 0,00 | 0,00 | 0,00 |
| 3530 | Einzahlungen infolge eines Kapitaltausches bei derivativen Finanzinstrumenten mit Grundgeschäft | 0,00 | 0,00 | 0,00 | 0,00 | 0,00 |
| 355 | Einzahlungen aus dem Abgang von Finanzinstrumenten | 0,00 | 0,00 | 0,00 | 0,00 | 0,00 |
| 3550 | Einzahlungen aus dem Abgang von Finanzinstrumenten | 0,00 | 0,00 | 0,00 | 0,00 | 0,00 |
| 35 | Summe Einzahlungen aus der Finanzierungstätigkeit | 0,00 | 0,00 | 0,00 | 0,00 | 0,00 |
| 361 | Auszahlungen aus der Tilgung von Finanzschulden | 0,00 | 0,00 | 0,00 | 0,00 | 0,00 |
| 3611 | Auszahlungen aus empfangenen Darlehen von öffentlichen Körperschaften und Rechtsträgern | 0,00 | 0,00 | 0,00 | 0,00 | 0,00 |
| 3612 | Auszahlungen aus empfangenen Darlehen von Beteiligungen | 0,00 | 0,00 | 0,00 | 0,00 | 0,00 |
| 3613 | Auszahlungen aus empfangenen Darlehen von Unternehmen und privaten Haushalten | 0,00 | 0,00 | 0,00 | 0,00 | 0,00 |
| 3614 | Auszahlungen aus Finanzschulden | 0,00 | 0,00 | 0,00 | 0,00 | 0,00 |
| 3615 | Auszahlungen aus Rückzahlungen von Leasingverbindlichkeiten | 0,00 | 0,00 | 0,00 | 0,00 | 0,00 |
| 363 | Auszahlungen infolge eines Kapitaltausches bei derivativen Finanzinstrumenten mit Grundges | 0,00 | 0,00 | 0,00 | 0,00 | 0,00 |
| 3630 | Auszahlungen infolge eines Kapitaltausches bei derivativen Finanzinstrumenten mit Grundgeschäft | 0,00 | 0,00 | 0,00 | 0,00 | 0,00 |
| 365 | Auszahlungen für den Erwerb von Finanzinstrumenten | 0,00 | 0,00 | 0,00 | 0,00 | 0,00 |
| 3650 | Auszahlungen für den Erwerb von Finanzinstrumenten | 0,00 | 0,00 | 0,00 | 0,00 | 0,00 |
| 36 | Summe Auszahlungen aus der Finanzierungstätigkeit | 0,00 | 0,00 | 0,00 | 0,00 | 0,00 |
| SA4 | Saldo (4) Geldfluss aus der Finanzierungstätigkeit (35 – 36) | 0,00 | 0,00 | 0,00 | 0,00 | 0,00 |
| SA5 | Saldo (5) Geldfluss aus der voranschlagswirksamen Gebarung (Saldo 3 + Saldo 4) | -855 400,00 | -1 018 900,00 | -1 018 600,00 | -1 008 100,00 | -1 008 300,00 |

Dienstleistungen (Gruppe 8)

| MVAG | Mittelverwendungs- und -aufbringungsgruppen (1. und 2. Ebene) | VA 2024 | Plan 2025 | Plan 2026 | Plan 2027 | Plan 2028 |
|------------|--|----------------------|----------------------|----------------------|----------------------|----------------------|
| 311 | Einzahlungen aus operativer Verwaltungstätigkeit | 19 760 700,00 | 19 839 400,00 | 19 966 800,00 | 20 085 200,00 | 19 765 900,00 |
| 3111 | Einzahlungen aus eigenen Abgaben | 199 100,00 | 203 100,00 | 207 100,00 | 211 100,00 | 215 100,00 |
| 3112 | Einzahlungen aus Ertragsanteilen | 0,00 | 0,00 | 0,00 | 0,00 | 0,00 |
| 3113 | Einzahlungen aus Gebühren | 10 816 100,00 | 10 895 600,00 | 10 975 100,00 | 11 054 600,00 | 11 134 100,00 |
| 3114 | Einzahlungen aus Leistungen | 5 715 700,00 | 5 689 000,00 | 5 689 500,00 | 5 690 100,00 | 5 250 100,00 |
| 3115 | Einzahlungen aus Besitz und wirtschaftlicher Tätigkeit | 1 821 700,00 | 1 834 500,00 | 1 851 200,00 | 1 861 700,00 | 1 872 200,00 |
| 3116 | Einzahlungen aus Veräußerung von geringwertigen Wirtschaftsgütern (GWG) und sonstige Einzahlun | 1 208 100,00 | 1 217 200,00 | 1 243 900,00 | 1 267 700,00 | 1 294 400,00 |
| 312 | Einzahlungen aus Transfers | 126 500,00 | 126 400,00 | 126 400,00 | 126 300,00 | 97 100,00 |
| 3121 | Transferzahlungen von Trägern des öffentlichen Rechts | 57 300,00 | 57 200,00 | 57 200,00 | 57 300,00 | 57 300,00 |
| 3122 | Transferzahlungen von Beteiligungen | 0,00 | 0,00 | 0,00 | 0,00 | 0,00 |
| 3123 | Transferzahlungen von Unternehmen (inkl. Finanzunternehmen) | 69 200,00 | 69 200,00 | 69 200,00 | 69 000,00 | 39 800,00 |
| 3124 | Transferzahlungen von Haushalten und Organisationen ohne Erwerbscharakter | 0,00 | 0,00 | 0,00 | 0,00 | 0,00 |
| 3125 | Transferzahlungen vom Ausland | 0,00 | 0,00 | 0,00 | 0,00 | 0,00 |
| 3126 | Investitions- und Tilgungszuschüsse zwischen Unternehmungen und Betrieben der Gebietskörpersch | 0,00 | 0,00 | 0,00 | 0,00 | 0,00 |
| 313 | Einzahlungen aus Finanzerträgen | 2 000,00 | 2 000,00 | 2 000,00 | 2 000,00 | 2 000,00 |
| 3131 | Einzahlungen aus Zinserträgen | 2 000,00 | 2 000,00 | 2 000,00 | 2 000,00 | 2 000,00 |
| 3132 | Einzahlungen aus Zinsen aus derivativen Finanzinstrumenten mit und ohne Grundgeschäft | 0,00 | 0,00 | 0,00 | 0,00 | 0,00 |
| 3133 | Einzahlungen aus Gewinnentnahmen von marktbestimmten Betrieben | 0,00 | 0,00 | 0,00 | 0,00 | 0,00 |
| 3134 | Sonstige Einzahlungen aus Finanzerträgen | 0,00 | 0,00 | 0,00 | 0,00 | 0,00 |
| 3135 | Einzahlungen aus Dividenden/Gewinnausschüttungen | 0,00 | 0,00 | 0,00 | 0,00 | 0,00 |
| 31 | Summe Einzahlungen operative Gebarung | 19 889 200,00 | 19 967 800,00 | 20 095 200,00 | 20 213 500,00 | 19 865 000,00 |
| 321 | Auszahlungen aus Personalaufwand | 5 199 100,00 | 5 331 900,00 | 5 491 100,00 | 5 655 900,00 | 5 825 900,00 |
| 3211 | Auszahlungen für Personalaufwand (Bezüge, Nebengebühren, und Mehrleistungsvergütungen) | 4 221 800,00 | 4 346 200,00 | 4 476 200,00 | 4 610 500,00 | 4 749 100,00 |
| 3212 | Auszahlungen für gesetzliche und freiwillige Sozialaufwendungen | 933 200,00 | 961 400,00 | 989 900,00 | 1 019 600,00 | 1 050 300,00 |
| 3213 | Auszahlungen aus sonstigem Personalaufwand | 44 100,00 | 24 300,00 | 25 000,00 | 25 800,00 | 26 500,00 |
| 322 | Auszahlungen aus Sachaufwand | 17 099 200,00 | 17 166 300,00 | 17 264 800,00 | 17 358 100,00 | 17 014 900,00 |
| 3221 | Auszahlungen für Gebrauchs- und Verbrauchsgüter, Handelswaren | 831 000,00 | 842 800,00 | 842 800,00 | 842 800,00 | 842 800,00 |
| 3222 | Auszahlungen für Verwaltungs- und Betriebsaufwand | 776 800,00 | 752 800,00 | 752 800,00 | 752 800,00 | 752 800,00 |
| 3223 | Auszahlungen für Leasing- und Mietaufwand | 115 900,00 | 91 000,00 | 91 100,00 | 91 200,00 | 91 300,00 |
| 3224 | Auszahlungen für Instandhaltung | 996 400,00 | 986 900,00 | 987 000,00 | 987 000,00 | 987 000,00 |
| 3225 | Sonstige Auszahlungen aus Sachaufwand | 14 379 100,00 | 14 492 800,00 | 14 591 100,00 | 14 684 300,00 | 14 341 000,00 |

Dienstleistungen (Gruppe 8)

| MVAG | Mittelverwendungs- und -aufbringungsgruppen (1. und 2. Ebene) | VA 2024 | Plan 2025 | Plan 2026 | Plan 2027 | Plan 2028 |
|------|---|---------|-----------|-----------|-----------|-----------|
| 3226 | Auszahlungen aus der Inanspruchnahme von Haftungen | 0,00 | 0,00 | 0,00 | 0,00 | 0,00 |

Dienstleistungen (Gruppe 8)

| MVAG | Mittelverwendungs- und -aufbringungsgruppen (1. und 2. Ebene) | VA 2024 | Plan 2025 | Plan 2026 | Plan 2027 | Plan 2028 |
|------------|---|----------------------|----------------------|----------------------|----------------------|----------------------|
| 323 | Auszahlungen aus Transfers | 72 800,00 | 72 800,00 | 72 800,00 | 72 600,00 | 43 400,00 |
| 3231 | Transferzahlungen an Träger des öffentlichen Rechts | 70 800,00 | 70 800,00 | 70 800,00 | 70 600,00 | 41 400,00 |
| 3232 | Transferzahlungen an Beteiligungen | 0,00 | 0,00 | 0,00 | 0,00 | 0,00 |
| 3233 | Transferzahlungen an Unternehmen (inkl. Finanzunternehmen) | 0,00 | 0,00 | 0,00 | 0,00 | 0,00 |
| 3234 | Transferzahlungen an Haushalte und Organisationen ohne Erwerbscharakter | 2 000,00 | 2 000,00 | 2 000,00 | 2 000,00 | 2 000,00 |
| 3235 | Transferzahlungen an das Ausland | 0,00 | 0,00 | 0,00 | 0,00 | 0,00 |
| 3236 | Investitions- und Tilgungszuschüsse zwischen Unternehmungen und Betrieben der Gebietskörperschaft | 0,00 | 0,00 | 0,00 | 0,00 | 0,00 |
| 324 | Auszahlungen aus Finanzaufwand | 31 700,00 | 28 400,00 | 25 600,00 | 23 000,00 | 20 500,00 |
| 3241 | Auszahlungen für Zinsen | 31 500,00 | 28 200,00 | 25 400,00 | 22 800,00 | 20 300,00 |
| 3242 | Auszahlungen für Zinsen aus derivativen Finanzinstrumenten mit und ohne Grundgeschäft | 0,00 | 0,00 | 0,00 | 0,00 | 0,00 |
| 3243 | Auszahlungen aus Gewinnentnahmen von marktbestimmten Betrieben | 0,00 | 0,00 | 0,00 | 0,00 | 0,00 |
| 3244 | Sonstige Auszahlungen aus Finanzaufwendungen | 200,00 | 200,00 | 200,00 | 200,00 | 200,00 |
| 32 | Summe Auszahlungen operative Gebarung | 22 402 800,00 | 22 599 400,00 | 22 854 300,00 | 23 109 600,00 | 22 904 700,00 |
| SA1 | Saldo (1) Geldfluss aus der operativen Gebarung (31 – 32) | -2 513 600,00 | -2 631 600,00 | -2 759 100,00 | -2 896 100,00 | -3 039 700,00 |
| 331 | Einzahlungen aus der Investitionstätigkeit | 1 000,00 | 1 000,00 | 1 000,00 | 1 000,00 | 1 000,00 |
| 3311 | Einzahlungen aus der Veräußerung von immateriellem Vermögen | 0,00 | 0,00 | 0,00 | 0,00 | 0,00 |
| 3312 | Einzahlungen aus der Veräußerung von Grundstücken und Grundstückeinrichtungen | 1 000,00 | 1 000,00 | 1 000,00 | 1 000,00 | 1 000,00 |
| 3313 | Einzahlungen aus der Veräußerung von Gebäuden und Bauten | 0,00 | 0,00 | 0,00 | 0,00 | 0,00 |
| 3314 | Einzahlungen aus der Veräußerung von technischen Anlagen, Fahrzeugen und Maschinen | 0,00 | 0,00 | 0,00 | 0,00 | 0,00 |
| 3315 | Einzahlungen aus der Veräußerung von Amts-, Betriebs- und Geschäftsausstattung | 0,00 | 0,00 | 0,00 | 0,00 | 0,00 |
| 3316 | Einzahlungen aus der Veräußerung von Kulturgütern | 0,00 | 0,00 | 0,00 | 0,00 | 0,00 |
| 3317 | Einzahlungen aus der Veräußerung von Beteiligungen | 0,00 | 0,00 | 0,00 | 0,00 | 0,00 |
| 3318 | Einzahlungen aus der Veräußerung von kofinanzierten Schutzbauten | 0,00 | 0,00 | 0,00 | 0,00 | 0,00 |
| 332 | Einzahlungen aus der Rückzahlung von Darlehen sowie gewährten Vorschüssen | 100 000,00 | 100 000,00 | 100 000,00 | 100 000,00 | 100 000,00 |
| 3321 | Einzahlungen aus Darlehen an Träger des öffentlichen Rechts | 100 000,00 | 100 000,00 | 100 000,00 | 100 000,00 | 100 000,00 |
| 3322 | Einzahlungen aus Darlehen an Beteiligungen | 0,00 | 0,00 | 0,00 | 0,00 | 0,00 |
| 3323 | Einzahlungen aus Darlehen an Unternehmen und Haushalte | 0,00 | 0,00 | 0,00 | 0,00 | 0,00 |
| 3325 | Einzahlungen aus Vorschüssen und Anzahlungen | 0,00 | 0,00 | 0,00 | 0,00 | 0,00 |
| 333 | Einzahlungen aus Kapitaltransfers | 254 100,00 | 51 900,00 | 51 900,00 | 51 900,00 | 51 900,00 |
| 3331 | Kapitaltransferzahlungen von Trägern des öffentlichen Rechts | 254 100,00 | 51 900,00 | 51 900,00 | 51 900,00 | 51 900,00 |
| 3332 | Kapitaltransferzahlungen von Beteiligungen | 0,00 | 0,00 | 0,00 | 0,00 | 0,00 |

Dienstleistungen (Gruppe 8)

| MVAG | Mittelverwendungs- und -aufbringungsgruppen (1. und 2. Ebene) | VA 2024 | Plan 2025 | Plan 2026 | Plan 2027 | Plan 2028 |
|------------|---|----------------------|----------------------|----------------------|----------------------|----------------------|
| 3333 | Kapitaltransferzahlungen von Unternehmen | 0,00 | 0,00 | 0,00 | 0,00 | 0,00 |
| 3334 | Kapitaltransferzahlungen von Haushalten und Organisationen ohne Erwerbscharakter | 0,00 | 0,00 | 0,00 | 0,00 | 0,00 |
| 3335 | Kapitaltransferzahlungen vom Ausland | 0,00 | 0,00 | 0,00 | 0,00 | 0,00 |
| 33 | Summe Einzahlungen investive Gebarung | 355 100,00 | 152 900,00 | 152 900,00 | 152 900,00 | 152 900,00 |
| 341 | Auszahlungen aus der Investitionstätigkeit | 725 200,00 | 2 760 600,00 | 2 392 600,00 | 2 352 600,00 | 2 242 600,00 |
| 3411 | Auszahlungen für den Erwerb von immateriellem Vermögen | 0,00 | 0,00 | 0,00 | 0,00 | 0,00 |
| 3412 | Auszahlungen für den Erwerb von Grundstücken und Grundstückseinrichtungen | 363 500,00 | 0,00 | 0,00 | 0,00 | 0,00 |
| 3413 | Auszahlungen für den Erwerb von Gebäuden und Bauten | 214 000,00 | 2 035 100,00 | 2 000 100,00 | 2 000 100,00 | 2 000 100,00 |
| 3414 | Auszahlungen für den Erwerb von technischen Anlagen, Fahrzeugen und Maschinen | 135 700,00 | 723 500,00 | 390 500,00 | 350 500,00 | 240 500,00 |
| 3415 | Auszahlungen für den Erwerb von Amts-, Betriebs- und Geschäftsausstattung | 12 000,00 | 2 000,00 | 2 000,00 | 2 000,00 | 2 000,00 |
| 3416 | Auszahlungen für den Erwerb von Kulturgütern | 0,00 | 0,00 | 0,00 | 0,00 | 0,00 |
| 3417 | Auszahlungen für den Erwerb von Beteiligungen | 0,00 | 0,00 | 0,00 | 0,00 | 0,00 |
| 3418 | Auszahlungen für den Erwerb von kofinanzierten Schutzbauten | 0,00 | 0,00 | 0,00 | 0,00 | 0,00 |
| 342 | Auszahlungen aus der Gewährung von Darlehen sowie gewährten Vorschüssen | 0,00 | 0,00 | 0,00 | 0,00 | 0,00 |
| 3421 | Auszahlungen von Darlehen an Träger des öffentlichen Rechts | 0,00 | 0,00 | 0,00 | 0,00 | 0,00 |
| 3422 | Auszahlungen von Darlehen an Beteiligungen | 0,00 | 0,00 | 0,00 | 0,00 | 0,00 |
| 3423 | Auszahlungen von Darlehen an Unternehmen und Haushalte | 0,00 | 0,00 | 0,00 | 0,00 | 0,00 |
| 3425 | Auszahlungen von Vorschüssen und Anzahlungen | 0,00 | 0,00 | 0,00 | 0,00 | 0,00 |
| 343 | Auszahlungen aus Kapitaltransfers | 0,00 | 0,00 | 0,00 | 0,00 | 0,00 |
| 3431 | Kapitaltransferzahlungen an Träger des öffentlichen Rechts | 0,00 | 0,00 | 0,00 | 0,00 | 0,00 |
| 3432 | Kapitaltransferzahlungen an Beteiligungen | 0,00 | 0,00 | 0,00 | 0,00 | 0,00 |
| 3433 | Kapitaltransferzahlungen an Unternehmen (Finanzunternehmen) | 0,00 | 0,00 | 0,00 | 0,00 | 0,00 |
| 3434 | Kapitaltransferzahlungen an Haushalte und Organisationen ohne Erwerbscharakter | 0,00 | 0,00 | 0,00 | 0,00 | 0,00 |
| 3435 | Kapitaltransferzahlungen an das Ausland | 0,00 | 0,00 | 0,00 | 0,00 | 0,00 |
| 34 | Summe Auszahlungen investive Gebarung | 725 200,00 | 2 760 600,00 | 2 392 600,00 | 2 352 600,00 | 2 242 600,00 |
| SA2 | Saldo (2) Geldfluss aus der investiven Gebarung (33 – 34) | -370 100,00 | -2 607 700,00 | -2 239 700,00 | -2 199 700,00 | -2 089 700,00 |
| SA3 | Saldo (3) Nettofinanzierungssaldo (Saldo 1 + Saldo 2) | -2 883 700,00 | -5 239 300,00 | -4 998 800,00 | -5 095 800,00 | -5 129 400,00 |
| 351 | Einzahlungen aus der Aufnahme von Finanzschulden | 0,00 | 0,00 | 0,00 | 0,00 | 0,00 |
| 3511 | Einzahlungen aus empfangenen Darlehen von öffentlichen Körperschaften und Rechtsträgern | 0,00 | 0,00 | 0,00 | 0,00 | 0,00 |
| 3512 | Einzahlungen aus empfangenen Darlehen von Beteiligungen | 0,00 | 0,00 | 0,00 | 0,00 | 0,00 |

Dienstleistungen (Gruppe 8)

| MVAG | Mittelverwendungs- und -aufbringungsgruppen (1. und 2. Ebene) | VA 2024 | Plan 2025 | Plan 2026 | Plan 2027 | Plan 2028 |
|------------|--|----------------------|----------------------|----------------------|----------------------|----------------------|
| 3513 | Einzahlungen aus empfangenen Darlehen von Unternehmen und privaten Haushalten | 0,00 | 0,00 | 0,00 | 0,00 | 0,00 |
| 3514 | Einzahlungen aus Finanzschulden (Finanzunternehmen) | 0,00 | 0,00 | 0,00 | 0,00 | 0,00 |
| 3515 | Einzahlungen aus Aufnahmen von Leasingverbindlichkeiten | 0,00 | 0,00 | 0,00 | 0,00 | 0,00 |
| 353 | Einzahlungen infolge eines Kapitaltausches bei derivativen Finanzinstrumenten mit Grundgesc | 0,00 | 0,00 | 0,00 | 0,00 | 0,00 |
| 3530 | Einzahlungen infolge eines Kapitaltausches bei derivativen Finanzinstrumenten mit Grundgeschäft | 0,00 | 0,00 | 0,00 | 0,00 | 0,00 |
| 355 | Einzahlungen aus dem Abgang von Finanzinstrumenten | 0,00 | 0,00 | 0,00 | 0,00 | 0,00 |
| 3550 | Einzahlungen aus dem Abgang von Finanzinstrumenten | 0,00 | 0,00 | 0,00 | 0,00 | 0,00 |
| 35 | Summe Einzahlungen aus der Finanzierungstätigkeit | 0,00 | 0,00 | 0,00 | 0,00 | 0,00 |
| 361 | Auszahlungen aus der Tilgung von Finanzschulden | 193 400,00 | 179 200,00 | 181 800,00 | 183 900,00 | 187 200,00 |
| 3611 | Auszahlungen aus empfangenen Darlehen von öffentlichen Körperschaften und Rechtsträgern | 139 400,00 | 123 500,00 | 124 200,00 | 124 600,00 | 126 100,00 |
| 3612 | Auszahlungen aus empfangenen Darlehen von Beteiligungen | 0,00 | 0,00 | 0,00 | 0,00 | 0,00 |
| 3613 | Auszahlungen aus empfangenen Darlehen von Unternehmen und privaten Haushalten | 0,00 | 0,00 | 0,00 | 0,00 | 0,00 |
| 3614 | Auszahlungen aus Finanzschulden | 54 000,00 | 55 700,00 | 57 600,00 | 59 300,00 | 61 100,00 |
| 3615 | Auszahlungen aus Rückzahlungen von Leasingverbindlichkeiten | 0,00 | 0,00 | 0,00 | 0,00 | 0,00 |
| 363 | Auszahlungen infolge eines Kapitaltausches bei derivativen Finanzinstrumenten mit Grundges | 0,00 | 0,00 | 0,00 | 0,00 | 0,00 |
| 3630 | Auszahlungen infolge eines Kapitaltausches bei derivativen Finanzinstrumenten mit Grundgeschäft | 0,00 | 0,00 | 0,00 | 0,00 | 0,00 |
| 365 | Auszahlungen für den Erwerb von Finanzinstrumenten | 0,00 | 0,00 | 0,00 | 0,00 | 0,00 |
| 3650 | Auszahlungen für den Erwerb von Finanzinstrumenten | 0,00 | 0,00 | 0,00 | 0,00 | 0,00 |
| 36 | Summe Auszahlungen aus der Finanzierungstätigkeit | 193 400,00 | 179 200,00 | 181 800,00 | 183 900,00 | 187 200,00 |
| SA4 | Saldo (4) Geldfluss aus der Finanzierungstätigkeit (35 – 36) | -193 400,00 | -179 200,00 | -181 800,00 | -183 900,00 | -187 200,00 |
| SA5 | Saldo (5) Geldfluss aus der voranschlagswirksamen Gebarung (Saldo 3 + Saldo 4) | -3 077 100,00 | -5 418 500,00 | -5 180 600,00 | -5 279 700,00 | -5 316 600,00 |

Finanzwirtschaft (Gruppe 9)

| MVAG | Mittelverwendungs- und -aufbringungsgruppen (1. und 2. Ebene) | VA 2024 | Plan 2025 | Plan 2026 | Plan 2027 | Plan 2028 |
|------------|--|----------------------|----------------------|----------------------|----------------------|----------------------|
| 311 | Einzahlungen aus operativer Verwaltungstätigkeit | 49 057 300,00 | 50 667 300,00 | 51 484 000,00 | 53 309 600,00 | 53 309 600,00 |
| 3111 | Einzahlungen aus eigenen Abgaben | 13 729 600,00 | 13 711 200,00 | 13 685 300,00 | 13 685 300,00 | 13 685 300,00 |
| 3112 | Einzahlungen aus Ertragsanteilen | 35 325 300,00 | 36 953 700,00 | 37 796 300,00 | 39 621 900,00 | 39 621 900,00 |
| 3113 | Einzahlungen aus Gebühren | 0,00 | 0,00 | 0,00 | 0,00 | 0,00 |
| 3114 | Einzahlungen aus Leistungen | 0,00 | 0,00 | 0,00 | 0,00 | 0,00 |
| 3115 | Einzahlungen aus Besitz und wirtschaftlicher Tätigkeit | 0,00 | 0,00 | 0,00 | 0,00 | 0,00 |
| 3116 | Einzahlungen aus Veräußerung von geringwertigen Wirtschaftsgütern (GWG) und sonstige Einzahlun | 2 400,00 | 2 400,00 | 2 400,00 | 2 400,00 | 2 400,00 |
| 312 | Einzahlungen aus Transfers | 2 033 300,00 | 1 278 900,00 | 1 296 100,00 | 1 313 800,00 | 1 313 800,00 |
| 3121 | Transferzahlungen von Trägern des öffentlichen Rechts | 2 033 300,00 | 1 278 900,00 | 1 296 100,00 | 1 313 800,00 | 1 313 800,00 |
| 3122 | Transferzahlungen von Beteiligungen | 0,00 | 0,00 | 0,00 | 0,00 | 0,00 |
| 3123 | Transferzahlungen von Unternehmen (inkl. Finanzunternehmen) | 0,00 | 0,00 | 0,00 | 0,00 | 0,00 |
| 3124 | Transferzahlungen von Haushalten und Organisationen ohne Erwerbscharakter | 0,00 | 0,00 | 0,00 | 0,00 | 0,00 |
| 3125 | Transferzahlungen vom Ausland | 0,00 | 0,00 | 0,00 | 0,00 | 0,00 |
| 3126 | Investitions- und Tilgungszuschüsse zwischen Unternehmungen und Betrieben der Gebietskörpersch | 0,00 | 0,00 | 0,00 | 0,00 | 0,00 |
| 313 | Einzahlungen aus Finanzerträgen | 16 200,00 | 14 600,00 | 13 900,00 | 13 200,00 | 12 800,00 |
| 3131 | Einzahlungen aus Zinserträgen | 9 900,00 | 8 300,00 | 7 600,00 | 6 900,00 | 6 500,00 |
| 3132 | Einzahlungen aus Zinsen aus derivativen Finanzinstrumenten mit und ohne Grundgeschäft | 0,00 | 0,00 | 0,00 | 0,00 | 0,00 |
| 3133 | Einzahlungen aus Gewinnentnahmen von marktbestimmten Betrieben | 0,00 | 0,00 | 0,00 | 0,00 | 0,00 |
| 3134 | Sonstige Einzahlungen aus Finanzerträgen | 0,00 | 0,00 | 0,00 | 0,00 | 0,00 |
| 3135 | Einzahlungen aus Dividenden/Gewinnausschüttungen | 6 300,00 | 6 300,00 | 6 300,00 | 6 300,00 | 6 300,00 |
| 31 | Summe Einzahlungen operative Gebarung | 51 106 800,00 | 51 960 800,00 | 52 794 000,00 | 54 636 600,00 | 54 636 200,00 |
| 321 | Auszahlungen aus Personalaufwand | 1 159 100,00 | 1 192 100,00 | 1 228 000,00 | 1 264 700,00 | 1 302 700,00 |
| 3211 | Auszahlungen für Personalaufwand (Bezüge, Nebengebühren, und Mehrleistungsvergütungen) | 984 500,00 | 1 014 000,00 | 1 044 500,00 | 1 075 800,00 | 1 108 100,00 |
| 3212 | Auszahlungen für gesetzliche und freiwillige Sozialaufwendungen | 172 900,00 | 178 100,00 | 183 500,00 | 188 900,00 | 194 600,00 |
| 3213 | Auszahlungen aus sonstigem Personalaufwand | 1 700,00 | 0,00 | 0,00 | 0,00 | 0,00 |
| 322 | Auszahlungen aus Sachaufwand | 509 900,00 | 506 000,00 | 505 100,00 | 505 200,00 | 505 300,00 |
| 3221 | Auszahlungen für Gebrauchs- und Verbrauchsgüter, Handelswaren | 8 500,00 | 9 500,00 | 8 500,00 | 8 500,00 | 8 500,00 |
| 3222 | Auszahlungen für Verwaltungs- und Betriebsaufwand | 69 300,00 | 64 300,00 | 64 300,00 | 64 300,00 | 64 300,00 |
| 3223 | Auszahlungen für Leasing- und Mietaufwand | 200,00 | 200,00 | 200,00 | 200,00 | 200,00 |
| 3224 | Auszahlungen für Instandhaltung | 150 200,00 | 150 200,00 | 150 200,00 | 150 200,00 | 150 200,00 |
| 3225 | Sonstige Auszahlungen aus Sachaufwand | 281 700,00 | 281 800,00 | 281 900,00 | 282 000,00 | 282 100,00 |

Finanzwirtschaft (Gruppe 9)

| MVAG | Mittelverwendungs- und -aufbringungsgruppen (1. und 2. Ebene) | VA 2024 | Plan 2025 | Plan 2026 | Plan 2027 | Plan 2028 |
|------|---|---------|-----------|-----------|-----------|-----------|
| 3226 | Auszahlungen aus der Inanspruchnahme von Haftungen | 0,00 | 0,00 | 0,00 | 0,00 | 0,00 |

Finanzwirtschaft (Gruppe 9)

| MVAG | Mittelverwendungs- und -aufbringungsgruppen (1. und 2. Ebene) | VA 2024 | Plan 2025 | Plan 2026 | Plan 2027 | Plan 2028 |
|------------|---|----------------------|----------------------|----------------------|----------------------|----------------------|
| 323 | Auszahlungen aus Transfers | 2 700 100,00 | 2 700 100,00 | 2 700 100,00 | 2 700 100,00 | 2 700 100,00 |
| 3231 | Transferzahlungen an Träger des öffentlichen Rechts | 2 700 100,00 | 2 700 100,00 | 2 700 100,00 | 2 700 100,00 | 2 700 100,00 |
| 3232 | Transferzahlungen an Beteiligungen | 0,00 | 0,00 | 0,00 | 0,00 | 0,00 |
| 3233 | Transferzahlungen an Unternehmen (inkl. Finanzunternehmen) | 0,00 | 0,00 | 0,00 | 0,00 | 0,00 |
| 3234 | Transferzahlungen an Haushalte und Organisationen ohne Erwerbscharakter | 0,00 | 0,00 | 0,00 | 0,00 | 0,00 |
| 3235 | Transferzahlungen an das Ausland | 0,00 | 0,00 | 0,00 | 0,00 | 0,00 |
| 3236 | Investitions- und Tilgungszuschüsse zwischen Unternehmungen und Betrieben der Gebietskörperschaft | 0,00 | 0,00 | 0,00 | 0,00 | 0,00 |
| 324 | Auszahlungen aus Finanzaufwand | 41 400,00 | 41 400,00 | 41 400,00 | 41 400,00 | 41 400,00 |
| 3241 | Auszahlungen für Zinsen | 300,00 | 300,00 | 300,00 | 300,00 | 300,00 |
| 3242 | Auszahlungen für Zinsen aus derivativen Finanzinstrumenten mit und ohne Grundgeschäft | 0,00 | 0,00 | 0,00 | 0,00 | 0,00 |
| 3243 | Auszahlungen aus Gewinnentnahmen von marktbestimmten Betrieben | 0,00 | 0,00 | 0,00 | 0,00 | 0,00 |
| 3244 | Sonstige Auszahlungen aus Finanzaufwendungen | 41 100,00 | 41 100,00 | 41 100,00 | 41 100,00 | 41 100,00 |
| 32 | Summe Auszahlungen operative Gebarung | 4 410 500,00 | 4 439 600,00 | 4 474 600,00 | 4 511 400,00 | 4 549 500,00 |
| SA1 | Saldo (1) Geldfluss aus der operativen Gebarung (31 – 32) | 46 696 300,00 | 47 521 200,00 | 48 319 400,00 | 50 125 200,00 | 50 086 700,00 |
| 331 | Einzahlungen aus der Investitionstätigkeit | 0,00 | 0,00 | 0,00 | 0,00 | 0,00 |
| 3311 | Einzahlungen aus der Veräußerung von immateriellem Vermögen | 0,00 | 0,00 | 0,00 | 0,00 | 0,00 |
| 3312 | Einzahlungen aus der Veräußerung von Grundstücken und Grundstückeinrichtungen | 0,00 | 0,00 | 0,00 | 0,00 | 0,00 |
| 3313 | Einzahlungen aus der Veräußerung von Gebäuden und Bauten | 0,00 | 0,00 | 0,00 | 0,00 | 0,00 |
| 3314 | Einzahlungen aus der Veräußerung von technischen Anlagen, Fahrzeugen und Maschinen | 0,00 | 0,00 | 0,00 | 0,00 | 0,00 |
| 3315 | Einzahlungen aus der Veräußerung von Amts-, Betriebs- und Geschäftsausstattung | 0,00 | 0,00 | 0,00 | 0,00 | 0,00 |
| 3316 | Einzahlungen aus der Veräußerung von Kulturgütern | 0,00 | 0,00 | 0,00 | 0,00 | 0,00 |
| 3317 | Einzahlungen aus der Veräußerung von Beteiligungen | 0,00 | 0,00 | 0,00 | 0,00 | 0,00 |
| 3318 | Einzahlungen aus der Veräußerung von kofinanzierten Schutzbauten | 0,00 | 0,00 | 0,00 | 0,00 | 0,00 |
| 332 | Einzahlungen aus der Rückzahlung von Darlehen sowie gewährten Vorschüssen | 40 700,00 | 23 000,00 | 23 800,00 | 24 500,00 | 24 900,00 |
| 3321 | Einzahlungen aus Darlehen an Träger des öffentlichen Rechts | 0,00 | 0,00 | 0,00 | 0,00 | 0,00 |
| 3322 | Einzahlungen aus Darlehen an Beteiligungen | 0,00 | 0,00 | 0,00 | 0,00 | 0,00 |
| 3323 | Einzahlungen aus Darlehen an Unternehmen und Haushalte | 40 700,00 | 23 000,00 | 23 800,00 | 24 500,00 | 24 900,00 |
| 3325 | Einzahlungen aus Vorschüssen und Anzahlungen | 0,00 | 0,00 | 0,00 | 0,00 | 0,00 |
| 333 | Einzahlungen aus Kapitaltransfers | 0,00 | 0,00 | 0,00 | 0,00 | 0,00 |
| 3331 | Kapitaltransferzahlungen von Trägern des öffentlichen Rechts | 0,00 | 0,00 | 0,00 | 0,00 | 0,00 |
| 3332 | Kapitaltransferzahlungen von Beteiligungen | 0,00 | 0,00 | 0,00 | 0,00 | 0,00 |

Finanzwirtschaft (Gruppe 9)

| MVAG | Mittelverwendungs- und -aufbringungsgruppen (1. und 2. Ebene) | VA 2024 | Plan 2025 | Plan 2026 | Plan 2027 | Plan 2028 |
|------------|---|----------------------|----------------------|----------------------|----------------------|----------------------|
| 3333 | Kapitaltransferzahlungen von Unternehmen | 0,00 | 0,00 | 0,00 | 0,00 | 0,00 |
| 3334 | Kapitaltransferzahlungen von Haushalten und Organisationen ohne Erwerbscharakter | 0,00 | 0,00 | 0,00 | 0,00 | 0,00 |
| 3335 | Kapitaltransferzahlungen vom Ausland | 0,00 | 0,00 | 0,00 | 0,00 | 0,00 |
| 33 | Summe Einzahlungen investive Gebarung | 40 700,00 | 23 000,00 | 23 800,00 | 24 500,00 | 24 900,00 |
| 341 | Auszahlungen aus der Investitionstätigkeit | 5 000,00 | 1 000,00 | 1 000,00 | 1 000,00 | 1 000,00 |
| 3411 | Auszahlungen für den Erwerb von immateriellem Vermögen | 0,00 | 0,00 | 0,00 | 0,00 | 0,00 |
| 3412 | Auszahlungen für den Erwerb von Grundstücken und Grundstückseinrichtungen | 0,00 | 0,00 | 0,00 | 0,00 | 0,00 |
| 3413 | Auszahlungen für den Erwerb von Gebäuden und Bauten | 0,00 | 0,00 | 0,00 | 0,00 | 0,00 |
| 3414 | Auszahlungen für den Erwerb von technischen Anlagen, Fahrzeugen und Maschinen | 0,00 | 0,00 | 0,00 | 0,00 | 0,00 |
| 3415 | Auszahlungen für den Erwerb von Amts-, Betriebs- und Geschäftsausstattung | 5 000,00 | 1 000,00 | 1 000,00 | 1 000,00 | 1 000,00 |
| 3416 | Auszahlungen für den Erwerb von Kulturgütern | 0,00 | 0,00 | 0,00 | 0,00 | 0,00 |
| 3417 | Auszahlungen für den Erwerb von Beteiligungen | 0,00 | 0,00 | 0,00 | 0,00 | 0,00 |
| 3418 | Auszahlungen für den Erwerb von kofinanzierten Schutzbauten | 0,00 | 0,00 | 0,00 | 0,00 | 0,00 |
| 342 | Auszahlungen aus der Gewährung von Darlehen sowie gewährten Vorschüssen | 0,00 | 0,00 | 0,00 | 0,00 | 0,00 |
| 3421 | Auszahlungen von Darlehen an Träger des öffentlichen Rechts | 0,00 | 0,00 | 0,00 | 0,00 | 0,00 |
| 3422 | Auszahlungen von Darlehen an Beteiligungen | 0,00 | 0,00 | 0,00 | 0,00 | 0,00 |
| 3423 | Auszahlungen von Darlehen an Unternehmen und Haushalte | 0,00 | 0,00 | 0,00 | 0,00 | 0,00 |
| 3425 | Auszahlungen von Vorschüssen und Anzahlungen | 0,00 | 0,00 | 0,00 | 0,00 | 0,00 |
| 343 | Auszahlungen aus Kapitaltransfers | 0,00 | 0,00 | 0,00 | 0,00 | 0,00 |
| 3431 | Kapitaltransferzahlungen an Träger des öffentlichen Rechts | 0,00 | 0,00 | 0,00 | 0,00 | 0,00 |
| 3432 | Kapitaltransferzahlungen an Beteiligungen | 0,00 | 0,00 | 0,00 | 0,00 | 0,00 |
| 3433 | Kapitaltransferzahlungen an Unternehmen (Finanzunternehmen) | 0,00 | 0,00 | 0,00 | 0,00 | 0,00 |
| 3434 | Kapitaltransferzahlungen an Haushalte und Organisationen ohne Erwerbscharakter | 0,00 | 0,00 | 0,00 | 0,00 | 0,00 |
| 3435 | Kapitaltransferzahlungen an das Ausland | 0,00 | 0,00 | 0,00 | 0,00 | 0,00 |
| 34 | Summe Auszahlungen investive Gebarung | 5 000,00 | 1 000,00 | 1 000,00 | 1 000,00 | 1 000,00 |
| SA2 | Saldo (2) Geldfluss aus der investiven Gebarung (33 – 34) | 35 700,00 | 22 000,00 | 22 800,00 | 23 500,00 | 23 900,00 |
| SA3 | Saldo (3) Nettofinanzierungssaldo (Saldo 1 + Saldo 2) | 46 732 000,00 | 47 543 200,00 | 48 342 200,00 | 50 148 700,00 | 50 110 600,00 |
| 351 | Einzahlungen aus der Aufnahme von Finanzschulden | 0,00 | 0,00 | 0,00 | 0,00 | 0,00 |
| 3511 | Einzahlungen aus empfangenen Darlehen von öffentlichen Körperschaften und Rechtsträgern | 0,00 | 0,00 | 0,00 | 0,00 | 0,00 |
| 3512 | Einzahlungen aus empfangenen Darlehen von Beteiligungen | 0,00 | 0,00 | 0,00 | 0,00 | 0,00 |

Finanzwirtschaft (Gruppe 9)

| MVAG | Mittelverwendungs- und -aufbringungsgruppen (1. und 2. Ebene) | VA 2024 | Plan 2025 | Plan 2026 | Plan 2027 | Plan 2028 |
|------------|--|----------------------|----------------------|----------------------|----------------------|----------------------|
| 3513 | Einzahlungen aus empfangenen Darlehen von Unternehmen und privaten Haushalten | 0,00 | 0,00 | 0,00 | 0,00 | 0,00 |
| 3514 | Einzahlungen aus Finanzschulden (Finanzunternehmen) | 0,00 | 0,00 | 0,00 | 0,00 | 0,00 |
| 3515 | Einzahlungen aus Aufnahmen von Leasingverbindlichkeiten | 0,00 | 0,00 | 0,00 | 0,00 | 0,00 |
| 353 | Einzahlungen infolge eines Kapitaltausches bei derivativen Finanzinstrumenten mit Grundgesc | 0,00 | 0,00 | 0,00 | 0,00 | 0,00 |
| 3530 | Einzahlungen infolge eines Kapitaltausches bei derivativen Finanzinstrumenten mit Grundgeschäft | 0,00 | 0,00 | 0,00 | 0,00 | 0,00 |
| 355 | Einzahlungen aus dem Abgang von Finanzinstrumenten | 0,00 | 0,00 | 0,00 | 0,00 | 0,00 |
| 3550 | Einzahlungen aus dem Abgang von Finanzinstrumenten | 0,00 | 0,00 | 0,00 | 0,00 | 0,00 |
| 35 | Summe Einzahlungen aus der Finanzierungstätigkeit | 0,00 | 0,00 | 0,00 | 0,00 | 0,00 |
| 361 | Auszahlungen aus der Tilgung von Finanzschulden | 100 000,00 | 100 000,00 | 100 000,00 | 100 000,00 | 100 000,00 |
| 3611 | Auszahlungen aus empfangenen Darlehen von öffentlichen Körperschaften und Rechtsträgern | 100 000,00 | 100 000,00 | 100 000,00 | 100 000,00 | 100 000,00 |
| 3612 | Auszahlungen aus empfangenen Darlehen von Beteiligungen | 0,00 | 0,00 | 0,00 | 0,00 | 0,00 |
| 3613 | Auszahlungen aus empfangenen Darlehen von Unternehmen und privaten Haushalten | 0,00 | 0,00 | 0,00 | 0,00 | 0,00 |
| 3614 | Auszahlungen aus Finanzschulden | 0,00 | 0,00 | 0,00 | 0,00 | 0,00 |
| 3615 | Auszahlungen aus Rückzahlungen von Leasingverbindlichkeiten | 0,00 | 0,00 | 0,00 | 0,00 | 0,00 |
| 363 | Auszahlungen infolge eines Kapitaltausches bei derivativen Finanzinstrumenten mit Grundges | 0,00 | 0,00 | 0,00 | 0,00 | 0,00 |
| 3630 | Auszahlungen infolge eines Kapitaltausches bei derivativen Finanzinstrumenten mit Grundgeschäft | 0,00 | 0,00 | 0,00 | 0,00 | 0,00 |
| 365 | Auszahlungen für den Erwerb von Finanzinstrumenten | 0,00 | 0,00 | 0,00 | 0,00 | 0,00 |
| 3650 | Auszahlungen für den Erwerb von Finanzinstrumenten | 0,00 | 0,00 | 0,00 | 0,00 | 0,00 |
| 36 | Summe Auszahlungen aus der Finanzierungstätigkeit | 100 000,00 | 100 000,00 | 100 000,00 | 100 000,00 | 100 000,00 |
| SA4 | Saldo (4) Geldfluss aus der Finanzierungstätigkeit (35 – 36) | -100 000,00 | -100 000,00 | -100 000,00 | -100 000,00 | -100 000,00 |
| SA5 | Saldo (5) Geldfluss aus der voranschlagswirksamen Gebarung (Saldo 3 + Saldo 4) | 46 632 000,00 | 47 443 200,00 | 48 242 200,00 | 50 048 700,00 | 50 010 600,00 |

Aufsichtsbehördliche Begutachtung

Gemeinde:

WOLFSBERG

| | |
|------------------------------|-------------------|
| Einwohner 31.10.2022: | 25 154 |
| VA 2024 Begutachtung | Datum: 20.11.2023 |

Zu budgetierende VA-Beträge [Finanzierungsvoranschlag]:

Im Voranschlag 2024 veranschlagt:

| Bezeichnung: | Ansatz: | VA-Betrag: |
|----------------------------|----------|----------------|
| - Bdsfinzuw. gem. §24 FAG: | 941/8601 | 156 200 |
| - Bdsfinzuw. gem. §25 FAG: | 941/8602 | 84 200 |
| Summe: | | 240 400 |

Einzahlungen:

| Bezeichnung: | Ansatz: | VA-Betrag: |
|------------------------------|--------------|------------|
| - Grundsteuer A | 920/8300 | 80 100 |
| - Grundsteuer B | 920/8310 | 2 308 400 |
| - Kommunalsteuer | 920/8330 | 10 637 600 |
| - Ertragsanteile | 925/8590 | 35 325 300 |
| - Zuschuss Bundespflegefonds | 945/8604 | 555 700 |
| - Zuschuss Pflegeregress | 945/8604 | 410 100 |
| - BZ i.R. | XXX/8611 | 1 211 100 |
| - BZ a.R. | XX/8611/3012 | 463 500 |

OK
965 800 €

Verfügungsmittel:

| | |
|--|----------------------------|
| 1% des Abschnittes 92 Finanzierungsr. RA2022 | 474 245 |
| Verfügungsmittel lt. VA2019 (Version letzter NTVA19) | 0 |
| zu veranschlagen im VA2024 (0700/7290) | 474 245 |
| Voranschlagsbetrag lt. VA2024 | 474 200 |
| Abweichung: | 45 (zu korrigieren) |

Auszahlungen:

| Bezeichnung: | Ansatz: | VA-Betrag: |
|--|-----------|------------------|
| - Beitr. Pensionsfonds BGM - GSZ | 000/7524 | 95 400 |
| - VG-Umlage | 012/7207 | 100 500 |
| - Beitrag GSZ | 012/7543 | 32 100 |
| - CNC Behördennetzwerk | 016/7543 | 3 500 |
| - Beitr. Pensionsfonds - GSZ | 080/7525 | 3 745 900 |
| - Beitr. Ktn. Verwaltungsakademie | 091/7542 | 5 000 |
| - Beitrag pädagogische Beratungszentr. | 210/7513 | 2 500 |
| - Schulsozialarbeit | 210/7516 | 38 100 |
| - Umlage Schulgemeinerverband | 210/7522 | 2 622 400 |
| - Beitrag Ktn. Schulbaufonds | 210/7541 | 478 800 |
| - Schulerhaltungsbeitrag Berufss. | 220/7515 | 405 000 |
| - Kinderbetreuungseinrichtungen | 249/7519 | 1 083 200 |
| - Sozialhilfe Kopfquote | 411/7516 | 12 296 700 |
| - Umlage Sozialhilfeverband | 411/7523 | 369 100 |
| - Rettungsbeitrag | 530/75114 | 352 900 |
| - Krankenanstalten - Abgang | 560/75112 | 5 935 100 |
| - Verkehrsverbund - Beitrag | 690/7545 | 119 100 |
| - Landesumlage | 930/75113 | 2 700 100 |

~ 62.700 € für Heizkosten

Marktbestimmte Betriebe Wasser (850), Kanal (851) u. Müll (852)

| | |
|--|-----------|
| Entspricht das Verhältnis zwischen den Gebührenkomponenten „Benützung (8521)“ und „Bereitstellung (8522)“ den gesetzlichen Vorgaben? | Ja |
|--|-----------|

Erhebung der "freiwilligen Leistungen" [Finanzierungsvoranschlag]:

Feuerwehrwesen - Abschnitt 163*:

| | | |
|---|----------------|---------------------------|
| - Summe Einzahlungen - operat. Gebarung: | 0 | |
| - Summe Auszahlungen - operat. Gebarung: | 0 | |
| - Netto-Auszahlungen: | 780 000 | FHH SA 1 - Abschnitt 163* |
| | 628 850 | |
| - Kärnten-Schnitt (pro EW € 25,--) bzw. min. € 25.000,-- | 628 850 | |
| Netto-Auszahlungen über Vorgabe: | 151 150 | |

Straßenbau - Abschnitte 61* und 710:

| | | |
|--|------------------|---|
| - Kategorisierte Straßenkilometer: (siehe eigene Mappe) | 351 | lt. VA 2023 Überprüfung |
| - Summe Einzahlungen - operat. Gebarung: | 0 | |
| - Summe Auszahlungen - operat. Gebarung: | 0 | FHH SA 1 - Abschnitt 710* > -10.500 € |
| - Netto-Auszahlungen Abschnitte 61* u. 710: | 2 239 300 | FHH SA 1 - Abschnitt 61* > -2.228.800 € |
| - Kärnten-Schnitt (pro Straßenkilometer € 2.000,--) | 702 000 | |
| Netto-Auszahlungen über Kärnten-Schnitt: | 1 537 300 | |

Freiwillige Leistungen - div. Ansätze - Vergleich VA2023 / VA2024:

| Netto-Auszahlungen - Finanzierungssaldo 1 (SA1): | VA 2023: | VA 2024: | Erhöhung im VA 2024: |
|---|------------------|-----------------|-----------------------------|
| - Abschnitt 26 | 583 500 | 595 800 | 12 300 |
| - Gruppe 3 (ohne Musikschule und Kulturhaus inkl. GWG) | 1 401 400 | 1 326 400 | 0 |
| - Abschnitt 419 | 44 200 | 77 900 | 33 700 |
| - Abschnitt 42 | 340 700 | 351 200 | 10 500 |
| - Abschnitt 43 | 10 900 | 9 900 | 0 |
| - Abschnitt 52 | 47 300 | 73 600 | 26 300 |
| - Abschnitt 74 | 102 800 | 94 700 | 0 |
| - Abschnitt 782 | 0 | 0 | 0 |
| - Abschnitt 789 | 483 600 | 368 300 | 0 |
| Im VA 2024 erhöht veranschlagte freiwillige Leistungen bei den angef. Abschnitten: | 2 897 800 | 82 800 | |

Erhöhte Veranschlagung lt. Erhebungsblatt:

| Bereiche: | Erhöht um: |
|---|-------------------|
| Feuerwehrwesen - Abschnitt 163* | 151 150 |
| Straßenbau - Abschnitte 61* und 710 | 1 537 300 |
| Freiwillige Leistungen - div. Ansätze - Vergleich VA2023/VA2024 | 82 800 |
| Summe erhöhte Veranschlagung 2024 lt. Berechnungsgrundlagen: | 1 771 250 |

Gemeinde:

WOLFSBERG

Kostendeckend zu führende Betriebe *[Ergebnisvoranschlag/Finanzierungsvoranschlag]* :

| Wasserversorgung (Ansatz 850*): | | | EVA | FVA |
|--|--------------------|--|------------------|------------------|
| operative Gebarung | MVAG-Ebene: | Mittelverwendungs- und -aufbringungsgr. (1. u. 2. Ebene): | VA-Betrag | VA-Betrag |
| | SU | Summe Erträge/Einzahlungen | 2 816 700 | 2 809 300 |
| | SU | Summe Aufwendungen/Auszahlungen | 2 821 600 | 2 809 300 |
| | SA0/ SA1 | Nettoergebnis / Geldfluss operative Gebarung | -4 900 | 0 |
| | 1 | Entnahmen von Haushaltsrücklagen (für Begutachtung EVA) | 0 | X |
| | 1 | Zuweisung an Haushaltsrücklagen (für Begutachtung EVA) | 0 | |
| | SU | Summe Haushaltsrücklagen (+/-) | 0 | |
| | SA00 | Nettoerg. nach Zuw. u. Entn. von Haushaltsrückl. (SA0+/-RL) | -4 900 | |
| | | | | |
| investive Gebarung | MVAG-Ebene: | Mittelverwendungs- und -aufbringungsgr. (1. u. 2. Ebene): | VA-Betrag | VA-Betrag |
| | SU | Summe Einzahlungen investive Gebarung | X | 0 |
| | SU | Summe Auszahlungen investive Gebarung | | 0 |
| | SA2 | Saldo Geldfluss aus der investiven Gebarung | | 0 |
| | SA3 | Nettofinanzierungssaldo (SA1 + SA2) | | 0 |
| | | | | |
| Finanzierungs-tätigkeit | MVAG-Ebene: | Mittelverwendungs- und -aufbringungsgr. (1. u. 2. Ebene): | VA-Betrag | VA-Betrag |
| | SU | Summe Einzahlungen aus der Finanzierungstätigkeit | X | 0 |
| | SU | Summe Auszahlungen aus der Finanzierungstätigkeit | | 0 |
| | SA4 | Saldo Geldfluss aus der Finanzierungstätigkeit | | 0 |
| | SA5 | Saldo Geldfluss - voranschlagswirks. Gebarung (SA3 + SA4) | | 0 |
| | | | | |

Anmerkungen/Interpretation:

Eine eigene ZMR müsste für diesen Budgetbereich noch eingerichtet werden!

| Abwasserentsorgung (Ansatz 851*): | | | EVA | FVA |
|--|--------------------|--|------------------|------------------|
| operative Gebarung | MVAG-Ebene: | Mittelverwendungs- und -aufbringungsgr. (1. u. 2. Ebene): | VA-Betrag | VA-Betrag |
| | SU | Summe Erträge/Einzahlungen | 5 358 900 | 5 358 900 |
| | SU | Summe Aufwendungen/Auszahlungen | 5 365 200 | 5 358 900 |
| | SA0/SA1 | Nettoergebnis / Geldfluss operative Gebarung | -6 300 | 0 |
| | 1 | Entnahmen von Haushaltsrücklagen (für Begutachtung EVA) | 0 | X |
| | 1 | Zuweisung an Haushaltsrücklagen (für Begutachtung EVA) | 0 | |
| | SU | Summe Haushaltsrücklagen (+/-) | 0 | |
| | SA00 | Nettoerg. nach Zuw. u. Entn. von Haushaltsrückl. (SA0+/-RL) | -6 300 | |
| | | | | |
| investive Gebarung | MVAG-Ebene: | Mittelverwendungs- und -aufbringungsgr. (1. u. 2. Ebene): | VA-Betrag | VA-Betrag |
| | SU | Summe Einzahlungen investive Gebarung | X | 0 |
| | SU | Summe Auszahlungen investive Gebarung | | 0 |
| | SA2 | Saldo Geldfluss aus der investiven Gebarung | | 0 |
| | SA3 | Nettofinanzierungssaldo (SA1 + SA2) | | 0 |
| | | | | |
| Finanzierungstätigkeit | MVAG-Ebene: | Mittelverwendungs- und -aufbringungsgr. (1. u. 2. Ebene): | VA-Betrag | VA-Betrag |
| | SU | Summe Einzahlungen aus der Finanzierungstätigkeit | X | 0 |
| | SU | Summe Auszahlungen aus der Finanzierungstätigkeit | | 0 |
| | SA4 | Saldo Geldfluss aus der Finanzierungstätigkeit | | 0 |
| | SA5 | Saldo Geldfluss - voranschlagswirks. Gebarung (SA3 + SA4) | | 0 |
| | | | | |

Anmerkungen/Interpretation:

Eine eigene ZMR müsste für diesen Budgetbereich noch eingerichtet werden!

| Abfallentsorgung (Ansatz 852*): | | | EVA | FVA |
|--|--------------------|--|------------------|------------------|
| operative Gebarung | MVAG-Ebene: | Mittelverwendungs- und -aufbringungsgr. (1. u. 2. Ebene): | VA-Betrag | VA-Betrag |
| | SU | Summe Erträge/Einzahlungen | 3 571 600 | 3 571 600 |
| | SU | Summe Aufwendungen/Auszahlungen | 3 608 000 | 3 571 600 |
| | SA0/SA1 | Nettoergebnis / Geldfluss operative Gebarung | -36 400 | 0 |
| | 1 | Entnahmen von Haushaltsrücklagen (für Begutachtung EVA) | 0 | X |
| | 1 | Zuweisung an Haushaltsrücklagen (für Begutachtung EVA) | 0 | |
| | SU | Summe Haushaltsrücklagen (+/-) | 0 | |
| | SA00 | Nettoerg. nach Zuw. u. Entn. von Haushaltsrückl. (SA0+/-RL) | -36 400 | |
| | | | | |
| investive Gebarung | MVAG-Ebene: | Mittelverwendungs- und -aufbringungsgr. (1. u. 2. Ebene): | VA-Betrag | VA-Betrag |
| | SU | Summe Einzahlungen investive Gebarung | X | 0 |
| | SU | Summe Auszahlungen investive Gebarung | | 0 |
| | SA2 | Saldo Geldfluss aus der investiven Gebarung | | 0 |
| | SA3 | Nettofinanzierungssaldo (SA1 + SA2) | | 0 |
| Finanzierungstätigkeit | MVAG-Ebene: | Mittelverwendungs- und -aufbringungsgr. (1. u. 2. Ebene): | VA-Betrag | VA-Betrag |
| | SU | Summe Einzahlungen aus der Finanzierungstätigkeit | X | 0 |
| | SU | Summe Auszahlungen aus der Finanzierungstätigkeit | | 0 |
| | SA4 | Saldo Geldfluss aus der Finanzierungstätigkeit | | 0 |
| | SA5 | Saldo Geldfluss - voranschlagswirks. Gebarung (SA3 + SA4) | | 0 |

Anmerkungen/Interpretation:

Eine eigene ZMR müsste für diesen Budgetbereich noch eingerichtet werden!

| Kostendeckend geführte Wohn- und Geschäftsgebäude (Ansatz 853*): | | | EVA | FVA |
|---|--------------------|--|------------------|------------------|
| operative Gebarung | MVAG-Ebene: | Mittelverwendungs- und -aufbringungsgr. (1. u. 2. Ebene): | VA-Betrag | VA-Betrag |
| | SU | Summe Erträge/Einzahlungen | 1 734 000 | 1 712 000 |
| | SU | Summe Aufwendungen/Auszahlungen | 2 105 200 | 1 956 400 |
| | SA0/SA1 | Nettoergebnis / Geldfluss operative Gebarung | -371 200 | -244 400 |
| | 1 | Entnahmen von Haushaltsrücklagen (für Begutachtung EVA) | 0 | X |
| | 1 | Zuweisung an Haushaltsrücklagen (für Begutachtung EVA) | 0 | |
| | SU | Summe Haushaltsrücklagen (+/-) | 0 | |
| | SA00 | Nettoerg. nach Zuw. u. Entn. von Haushaltsrückl. (SA0+/-RL) | -371 200 | |
| | | | | |
| investive Gebarung | MVAG-Ebene: | Mittelverwendungs- und -aufbringungsgr. (1. u. 2. Ebene): | VA-Betrag | VA-Betrag |
| | SU | Summe Einzahlungen investive Gebarung | X | 180 400 |
| | SU | Summe Auszahlungen investive Gebarung | | 140 000 |
| | SA2 | Saldo Geldfluss aus der investiven Gebarung | | 40 400 |
| | SA3 | Nettofinanzierungssaldo (SA1 + SA2) | | -204 000 |
| | | | | |
| Finanzierungs-tätigkeit | MVAG-Ebene: | Mittelverwendungs- und -aufbringungsgr. (1. u. 2. Ebene): | VA-Betrag | VA-Betrag |
| | SU | Summe Einzahlungen aus der Finanzierungstätigkeit | X | 0 |
| | SU | Summe Auszahlungen aus der Finanzierungstätigkeit | | 137 100 |
| | SA4 | Saldo Geldfluss aus der Finanzierungstätigkeit | | -137 100 |
| | SA5 | Saldo Geldfluss - voranschlagswirks. Gebarung (SA3 + SA4) | | -341 100 |
| | | | | |

Anmerkungen/Interpretation:

Der Liquiditätsbedarf kann über die vorhandene ZMR (=ZW 17) abgedeckt werden.

| Stadtwerke (Ansatzbereich 858*) : | | | EVA | FVA |
|--|--------------------|--|------------------|------------------|
| operative Gebarung | MVAG-Ebene: | Mittelverwendungs- und -aufbringungsgr. (1. u. 2. Ebene): | VA-Betrag | VA-Betrag |
| | SU | Summe Erträge/Einzahlungen | 39 400 | 39 400 |
| | SU | Summe Aufwendungen/Auszahlungen | 39 800 | 39 400 |
| | SA0/SA1 | Nettoergebnis / Geldfluss operative Gebarung | -400 | 0 |
| | 1 | Entnahmen von Haushaltsrücklagen | 0 | X |
| | 1 | Zuweisung an Haushaltsrücklagen | 0 | |
| | SU | Summe Haushaltsrücklagen (+/-) | 0 | |
| | SA00 | Nettoerg. nach Zuw. u. Entn. von Haushaltsrückl. (SA0+/-RL) | -400 | |
| | | | | |
| investive Gebarung | MVAG-Ebene: | Mittelverwendungs- und -aufbringungsgr. (1. u. 2. Ebene): | VA-Betrag | VA-Betrag |
| | SU | Summe Einzahlungen investive Gebarung | X | 0 |
| | SU | Summe Auszahlungen investive Gebarung | | 0 |
| | SA2 | Saldo Geldfluss aus der investiven Gebarung | | 0 |
| | SA3 | Nettofinanzierungssaldo (SA1 + SA2) | | 0 |
| | | | | |
| Finanzierungstätigkeit | MVAG-Ebene: | Mittelverwendungs- und -aufbringungsgr. (1. u. 2. Ebene): | VA-Betrag | VA-Betrag |
| | SU | Summe Einzahlungen aus der Finanzierungstätigkeit | X | 0 |
| | SU | Summe Auszahlungen aus der Finanzierungstätigkeit | | 0 |
| | SA4 | Saldo Geldfluss aus der Finanzierungstätigkeit | | 0 |
| | SA5 | Saldo Geldfluss - voranschlagswirks. Gebarung (SA3 + SA4) | | 0 |
| | | | | |




Anmerkungen/Interpretation:

Eine eigene ZMR müsste für diesen Budgetbereich noch eingerichtet werden!

Gemeinde:

WOLFSBERG

| | |
|----------------------|------------|
| VA 2024 Begutachtung | 20.11.2023 |
|----------------------|------------|

| Ergebnis- u. Finanzierungshaushalt Gesamt - interne Vergütungen enthalten: | | | EVA | FVA |
|---|--------------------|--|---|---|
| Anlage 1a - Ergebnishaushalt / Anlage 1b - Finanzierungshaushalt - Gesamt: | | | (Anlage 1a) | (Anlage 1b) |
| operative Gebarung | MVAG-Ebene: | Mittelverwendungs- und -aufbringungsgruppen (1. u. 2. Ebene): | VA-Betrag | VA-Betrag |
| | SU | Summe Erträge/Einzahlungen | 80 014 200 | 79 353 500 |
| | SU | Summe Aufwendungen/Auszahlungen | 88 711 900 | 82 609 100 |
| | SA0/SA1 | Nettoergebnis / Geldfluss operative Gebarung | -8 697 700 | -3 255 600 |
| | 1 | Entnahmen von Haushaltsrücklagen | 1 503 400 |  |
| | 1 | Zuweisung an Haushaltsrücklagen | 0 | |
| | SU | Summe Haushaltsrücklagen (+/-) | 1 503 400 | |
| | SA00 | Nettoerg. nach Zuw. u. Entn. von Haushaltsrückl. (SA0+/--Haushaltsrückl.) | -7 194 300 | |
| | | | | |
| investive Gebarung | MVAG-Ebene: | Mittelverwendungs- und -aufbringungsgruppen (1. u. 2. Ebene): | VA-Betrag | VA-Betrag |
| | SU | Summe Einzahlungen investive Gebarung |  | 1 431 900 |
| | SU | Summe Auszahlungen investive Gebarung | | 6 044 100 |
| | SA2 | Saldo Geldfluss aus der investiven Gebarung | | -4 612 200 |
| | SA3 | Nettofinanzierungssaldo (SA1 + SA2) | | -7 867 800 |
| Finanzierungs-tätigkeit | MVAG-Ebene: | Mittelverwendungs- und -aufbringungsgruppen (1. u. 2. Ebene): | VA-Betrag | VA-Betrag |
| | SU | Summe Einzahlungen aus der Finanzierungstätigkeit |  | 0 |
| | SU | Summe Auszahlungen aus der Finanzierungstätigkeit | | 590 600 |
| | SA4 | Saldo Geldfluss aus der Finanzierungstätigkeit | | -590 600 |
| | SA5 | Saldo Geldfluss aus der voranschlagswirksamen Gebarung (SA3 + SA4) | | -8 458 400 |

Saldenberechnungen EHH / FHH und disponible hoheitliche Liquidität

| | ERGEBNISHAUSHALT | | FINANZIERUNGSCHAUSHALT | |
|---|------------------|------------|------------------------|------------|
| | Saldo 0 | Saldo 00 | Saldo 1* | Saldo 5 |
| Gesamthaushalt: | -8 697 700 | -7 194 300 | -3 255 600 | -8 458 400 |
| <i>abzüglich:</i> | | | | |
| 850 Wasserversorgung | -4 900 | -4 900 | 0 | 0 |
| 851 Abwasserbeseitigung | -6 300 | -6 300 | 0 | 0 |
| 852 Abfallentsorgung | -36 400 | -36 400 | 0 | 0 |
| 853 Wohn-/Geschäftsgebäude | -371 200 | -371 200 | -244 400 | -341 100 |
| 859* sonst. Betr. markt. Tätigk. | -400 | -400 | 0 | 0 |
| Zwischensummen | -8 278 500 | -6 775 100 | -3 011 200 | -8 117 300 |
| <i>abzüglich:</i> | | | | |
| <i>BZ i.R., welche in vom GR beschlossenen Fin-Plänen gebunden wurden (ab 2024 keine Passivierung - Konto 3011 - mehr von BZ i.R.)</i> | | | 211 300 | |
| <i>Operative Einzahlungen, die an Dritte als Investitionszuschuss / Kapitaltransferszahlung (in SA2 FHH) weitergeleitet werden (z.B. an Kommunalgesellschaften, Kirchen, private Haushalte u. Unternehmungen (MVAG 34*; Kontengruppen 770-778* + Konto 786))</i> | | | 600 000 | |
| <i>Operative Bedeckungsmittel (z.B. BZ i.R.), die für die Tilgung von Darlehen der hoheitlichen Gebarung (ohne Betriebe) vorgesehen sind (z.B. Bankdarlehen, Landesdarlehen wie RegF oder UK oder Finanzierungsleasing, sofern hierfür vorgesehene Bedeckungsmittel nicht passivierungsfähig)</i> | | | 353 500 | |
| <i>Operative Bedeckungsmittel (z.B. BZ i.R.), die für die Tilgung von Inneren Darlehen der hoheitl. Gebarung (ohne Betriebe) vorgesehen sind (sofern hierfür vorgesehene Bedeckungsmittel nicht passivierungsfähig)</i> | | | 0 | |
| <i>zuzüglich:</i> | | | | |
| <i>Erlöse aus der Veräußerung von Vermögenswerten in der hoheitlichen Gebarung, die nicht zur Bedeckung von Investitionen vorgesehen sind (insbesondere Konten 800 bis 805)</i> | | | 1 000 | |
| <i>nicht betriebliche ZMR-Entnahmen (Konten 294 und 295) (ausschl. hoheitliche Entnahmen - zur Bedeckung der operativen hoheitlichen Gebarung, Bedeckung von Kat.-Schäden (Instandhaltung) oder zum Haushaltsausgleich; jedoch nicht zur Bedeckung von Investitionen)</i> | | | 0 | |
| Ergebnis des Finanzierungsvoranschlags in der operativen hoheitlichen Gebarung (= disponible hoheitliche Finanzspitze / bereinigter SA1 FHH) | | | -4 175 000 | |

Anmerkungen zum vorliegenden VA-Entwurf 2024:

Um den enormen Liquiditätsbedarf im operativen hoheitlichen Budgetbereich stemmen zu können wird eine aktive Liquiditätsplanung empfohlen. Der Gesamtliquiditätsbedarf von über 8,1 Mio Euro bringt die vorhandenen Liquiditätsreserven massiv an ihre Grenzen.

VA-Begutachtung 2024 durchgeführt von: Bernhard Dlobst, MSc

| Seite | Inhalt |
|-------|--|
| 2 | Voranschlagsverordnung 2024 |
| 8 | Ergebnishaushalt Gesamt 1. Ebene (Anlage 1a) - interne Vergütungen enthalten |
| 10 | Finanzierungshaushalt Gesamt 1. Ebene (Anlage 1b) - interne Vergütungen enthalten |
| 13 | Ergebnishaushalt Bereichsbudget 1. und 2. Ebene (Anlage 1a) |
| 34 | Finanzierungshaushalt Bereichsbudget 1. und 2. Ebene (Anlage 1b) |
| 75 | Ergebnis- und Finanzierungsvoranschlag Detailnachweis |
| 431 | Kennziffern Anordnungsbefugter (AOB) |
| 433 | Kennziffern Politischer Referent (Pol.) |
| 435 | Übersicht über Abgaben und privatrechtliche Entgelte |
| 460 | Kennziffern Liegenschaften |
| 463 | Städtischer Wirtschaftshof Kennziffern Wirtschaftshof |
| 468 | Städtischer Wirtschaftshof Stundensätze |
| 472 | Kennziffern Freiwillige Feuerwehren |
| 475 | Nachweis der Investitionstätigkeit § 18 K-GHG |
| 479 | Nachweis der Investitionstätigkeit |
| 583 | Querschnitt (Anlage 5b) |
| 586 | Verordnung zum Stellenplan 2024 |
| 588 | Stellenplan 2024 |
| 604 | Nachweis über die Leistungen für Personal / Finanzierung |
| 611 | Personaldaten iSd ÖStp (Anlage 4) |
| 615 | Nachweis über Transferzahlungen (Anlage 6a) |
| 622 | Nachweis über Haushaltsrücklagen und Zahlungsmittelreserven (Anlage 6b) |
| 624 | Einzelnachweis über Finanzschulden und Schuldendienst (Anlage 6c) |
| 631 | Nachweis über haushaltsinterne Vergütungen (Anlage 6f) |
| 633 | Rückstellungsspiegel (Anlage 6q) |
| 635 | Wirtschaftsplan 2024 bis 2028 Immobilienverwaltung Stadtgemeinde Wolfsberg KG |
| 638 | MFP - Ergebnishaushalt Gesamt 1. Ebene - interne Vergütungen enthalten |
| 640 | MFP - Finanzierungshaushalt Gesamt 1. Ebene - interne Vergütungen enthalten |
| 643 | MFP - Ergebnishaushalt Gesamt 1. und 2. Ebene - interne Vergütungen enthalten |
| 646 | MFP - Finanzierungshaushalt Gesamt 1. und 2. Ebene - interne Vergütungen enthalten |
| 651 | MFP - Ergebnishaushalt Bereichsbudget 1. und 2. Ebene |
| 672 | MFP - Finanzierungshaushalt Bereichsbudget 1. und 2. Ebene |

| Seite | Inhalt |
|-------|-----------------------------------|
| 723 | Aufsichtsbehördliche Begutachtung |



Dieses Dokument wurde amtssigniert.
Informationen zur Prüfung der elektronischen Signatur und des Ausdrucks finden Sie unter <http://www.wolfsberg.at/amtssignatur>