

Gemeinde Albeck

Sirnitz 1, 9571 Sirnitz

RECHNUNGSABSCHLUSS 2025

Textliche Erläuterungen zum Rechnungsabschluss 2025

Textliche Erläuterungen

gemäß § 54 Abs. 3 Kärntner Gemeindehaushaltsgesetz – K-GHG, LGBl. Nr. 80/2019, zuletzt in der Fassung LGBl. Nr. 95/2024, zum Rechnungsabschluss 2025

1. Wesentliche Kennzahlen zum Rechnungsabschluss:

Im Rahmen der Begutachtung des Rechnungsabschlusses 2025 durch die Revisionsbediensteten der Abteilung 3 beim Amt der Kärntner Landesregierung in den Räumlichkeiten der Gemeinde Albeck am 12. März 2026 wurde wie bereits in den vergangenen Jahren üblich, die hoheitliche operative Eigenfinanzkraft der Gemeinde Albeck, diesmal erstmalig auf Basis des Finanzierungshaushaltes, errechnet. Aus dem vorliegenden Zahlenwerk des Rechnungsabschlusses 2025 wurde untenstehendes Ergebnis ermittelt:

Hoheitliche operative Eigenfinanzierungskraft Ausgangsbasis FHH SA1	MVAG-Code	Hoheitliche Gemeinde (Gesamthaushalt ohne Betriebe 850-859)
Saldo 1 - Geldfluss aus der operativen Gebarung	SA 1	-€ 280.849,44
Neutralisierung SA 1 Projekteinzahlungen	31 (VC 1/2)	€ 180.000,00
Neutralisierung SA 1 Projektauszahlungen	32 (VC 1/2)	€ 504.862,00
EHH - EM Zuführungen operativ > investiv (Konto 899* ohne 8999) "aus dem pos. operativen Erfolg"	2116 (VC 1/2) Konto 899x	€ 73.882,85
EHH - EM Rückführungen investiv > operativ (Konto 799* ohne 7999) "zum operativen Erfolg hinzu"	2225 (VC 1/2) Konto 799x	€ 5.538,80
VHH BestandsZUGANG mit Projektbezug (EM Zuführung operativ > investiv) - Konto 910*	1220 (VC 1/2)	€ -
VHH BestandsABGANG mit Projektbezug (EM Rückführung investiv > operativ) - Konto 910*	1220 (VC 1/2)	€ -
Auszahlung aus der Finanzierungstätigkeit	SU 36	€ 99.019,71
Auszahlung für Kapitaltransfers ohne Projektbezug	343 (VC 0)	€ -
Einzahlungen aus Vermögensverkäufen ohne Projektbezug	331 (VC 0)	€ 538,00
Einzahlungen aus Kapitaltransfers ohne Projektbezug für Darlehenstilgungen oder zur operativen Stärkung	333 (VC 0)	€ -
FHH - hoheitlich verfügbare Eigenfinanzierungskraft INKLUSIVE erhaltener Abgangsdeckung		-€ 122.813,20

Zum tatsächlich errechneten operativen Ergebnis von € -54.469,15 wurden die Zuführungen und Rückführungen mittels Verrechnungsbuchung zwischen operativer Gebarung und Projekten (ohne Gebührenhaushalte) mit insgesamt € -68.344,05 für die unbedeckten sonstigen Investitionen (€ -46.602,20) sowie dem Ausgleich der bereits abgeschlossenen bzw. nicht fortgeführten Projekte (€ -21.741,85) hinzugezählt. In der hoheitlichen operativen Eigenfinanzkraft von € -122.813,20 sind auch die eingesetzten Bedarfszuweisungsmittel in der Höhe von € 434.154,11 aus dem Globalbudget sowie € 45.000 IKZ-Mittel inbegriffen.

2. Umsetzung der mit dem Voranschlag 2025 verfolgten Ziele und Strategien:

Der Voranschlag 2025 der Gemeinde Albeck wurde nach den wesentlichen Prinzipien der Wirtschaftlichkeit, Zweckmäßigkeit und Sparsamkeit erstellt. Trotzdem konnte im Voranschlag kein ausgeglichener Ergebnis- bzw. Finanzierungshaushalt erreicht werden. Mit dem Rechnungsabschluss 2025 konnte durch diverse Mehreinnahmen bzw. Einsparungen erfreulicherweise das Ergebnis verbessert werden. Das außerordentlich verbesserte Ergebnis im Ergebnishaushalt ergibt sich zum Großteil aus der aufsichtsbehördlichen Mitteilung zum Rechnungsabschluss 2025 des Amtes der Kärntner Landesregierung, mit welcher sämtliche Rücklagen auf null zu stellen waren und daher allein in diesem Zusammenhang bereits eine Verbesserung des Ergebnishaushaltes in der Höhe von € 1.215.675,19 ausgewiesen ist. Auch der Finanzierungshaushalt konnte im Gegensatz zum Voranschlag wesentlich verbessert werden. In der operativen Gebarung ergibt sich eine Verbesserung von € 101.544,78 im Gegensatz zum Voranschlag. Die wesentlichste Abweichung im Finanzierungshaushalt liegt in der investiven Gebarung und weist eine Abweichung gegenüber dem Voranschlag von € 420.865,83 auf. Dies ist mit den geringeren Baukosten und der verspäteten Rechnungslegung bzw. verzögerten Baufertigstellungsarbeiten des Bauabschnittes 01 der Wasserversorgungsanlage Sirnitz zu begründen.

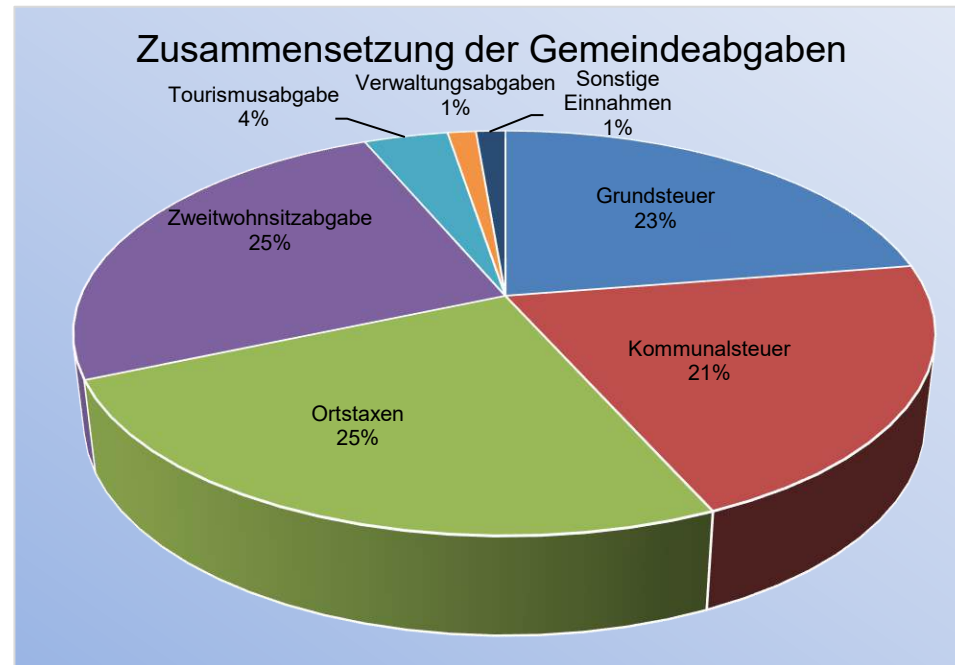
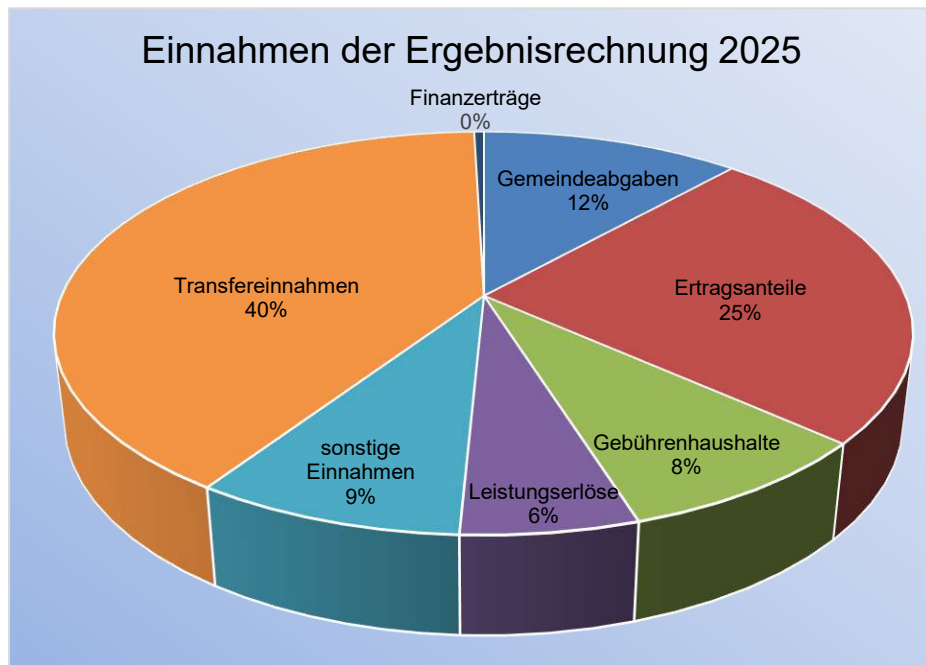
3. Beschreibung des Haushaltes:

Ergebnishaushalt			
	RA 2025	VA 2025	Differenz RA-VA
Erträge	€ 4.085.361,85	€ 3.680.400,00	€ 404.961,85
Aufwendungen	€ 4.398.615,10	€ 4.122.500,00	€ 276.115,10
Entnahme Haushaltsrücklagen	€ 1.415.875,19	€ 200.200,00	€ 1.215.675,19
Zuführung Haushaltsrücklagen	€ 129.250,81	€ 110.600,00	€ 18.650,81
SA00	€ 973.371,13	-€ 352.500,00	€ 1.325.871,13

Finanzierungshaushalt			
	RA 2025	VA 2025	Differenz RA-VA
Einzahlungen operative Gebarung	€ 3.557.524,21	€ 3.335.000,00	€ 222.524,21
Auszahlungen operative Gebarung	€ 3.788.279,43	€ 3.667.300,00	€ 120.979,43
Einzahlungen investive Gebarung	€ 441.351,97	€ 593.700,00	-€ 152.348,03
Auszahlungen investive Gebarung	€ 458.186,14	€ 1.031.400,00	-€ 573.213,86
Einzahlungen Finanzierungstätigkeit	€ 318.747,52	€ 626.200,00	-€ 307.452,48
Auszahlungen Finanzierungstätigkeit	€ 135.196,24	€ 134.900,00	€ 296,24
Saldo 5	€ 3.557.524,21	€ 3.335.000,00	€ 222.524,21

Wie bereits oben erwähnt, konnte das Jahresergebnis 2025 gegenüber dem Voranschlag 2025 im Ergebnis- und im Finanzierungshaushalt verbessert werden. Dies erklärt sich dadurch, dass unter anderem Mehreinnahmen bei den gemeindeeigenen Abgaben, geringerer Aufwand bei der Ausfallshaftung, Verwendung der IKZ-Mittel für die Schulgemeindeverbandsumlage erzielt werden konnten. Ausgabenseitig gab es einen Mehraufwand bei den Personalkosten und der Nachmittagsbetreuung sowie alljährlich bei den Transferzahlungen. Ein weiterer Kostenfaktor im Jahr 2025 waren die Modellwegsanierungen mit einer finanziellen Beteiligung der Gemeinde Albeck in der Höhe von rund € 145.000,--.

In den untenstehenden Diagrammen ist ersichtlich, wie sich die einzelnen Einnahmen und Ausgaben der Gemeinde Albeck prozentuell verteilen und wie sich die gemeindeeigenen Abgaben zusammensetzen:

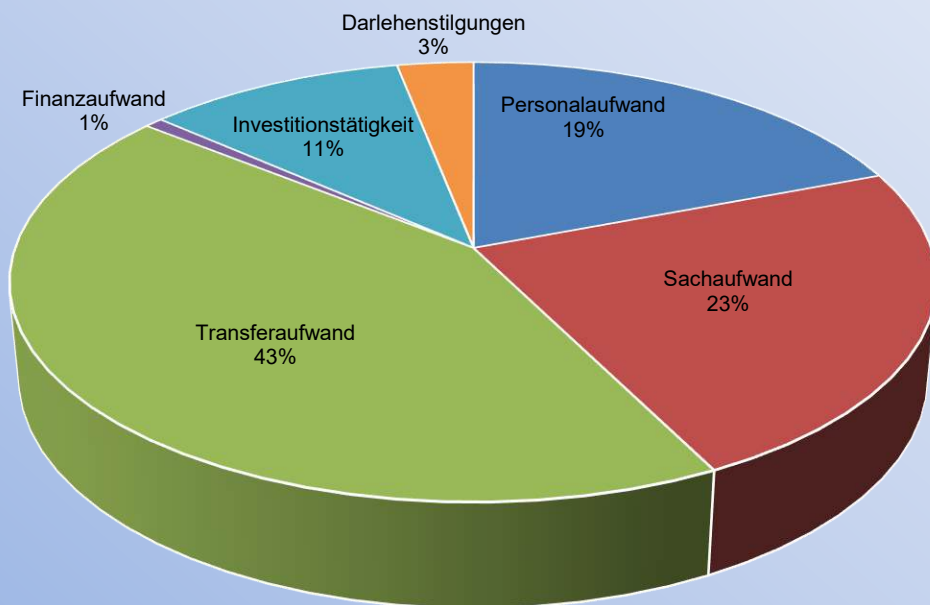


Bezeichnung	Einnahmen	in %
Gemeindeabgaben	€ 475.132,44	11,63%
Ertragsanteile	€ 1.020.907,62	24,99%
Gebührenhaushalte	€ 347.627,43	8,51%
Leistungserlöse	€ 229.924,88	5,63%
sonstige Einnahmen	€ 350.407,31	8,58%
Transfereinnahmen	€ 1.643.470,42	40,22%
Finanzerträge	€ 17.891,75	0,44%
Gesamtsumme	€ 4.085.361,85	100,00%

Bezeichnung	Einnahmen	in %
Grundsteuer	€ 106.890,78	22,50%
Kommunalsteuer	€ 99.120,16	20,86%
Ortstaxen	€ 119.320,91	25,11%
Zweitwohnsitzabgabe	€ 119.689,98	25,19%
Tourismusabgabe	€ 17.836,88	3,75%
Verwaltungsabgaben	€ 6.028,20	1,27%
Sonstige Einnahmen	€ 6.245,53	1,32%
Gesamtsumme	€ 475.132,44	100,00%

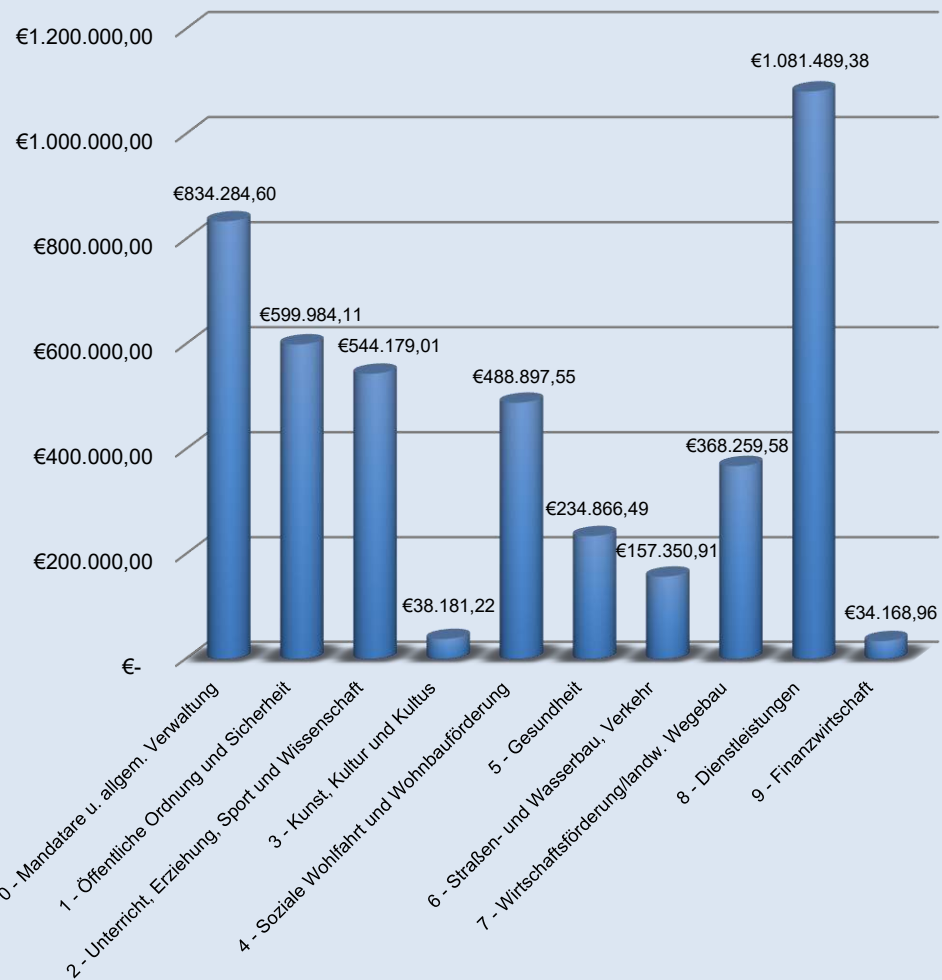
Zur Ortstaxe wird angemerkt, dass dieser Betrag abzüglich eines 5% Verwaltungskostenersatzes zu 45% an die Tourismusregion Millstättersee/Bad Kleinkirchheim/Nockberge und zu 55% an den Tourismusverein Sirnitz/Hochrindl/Deutsch-Griffen weitergeleitet wird. Auch die Tourismusabgabe wird zu 100% an den Tourismusverein weitergeleitet.

Auszahlungen der Finanzierungsrechnung 2025

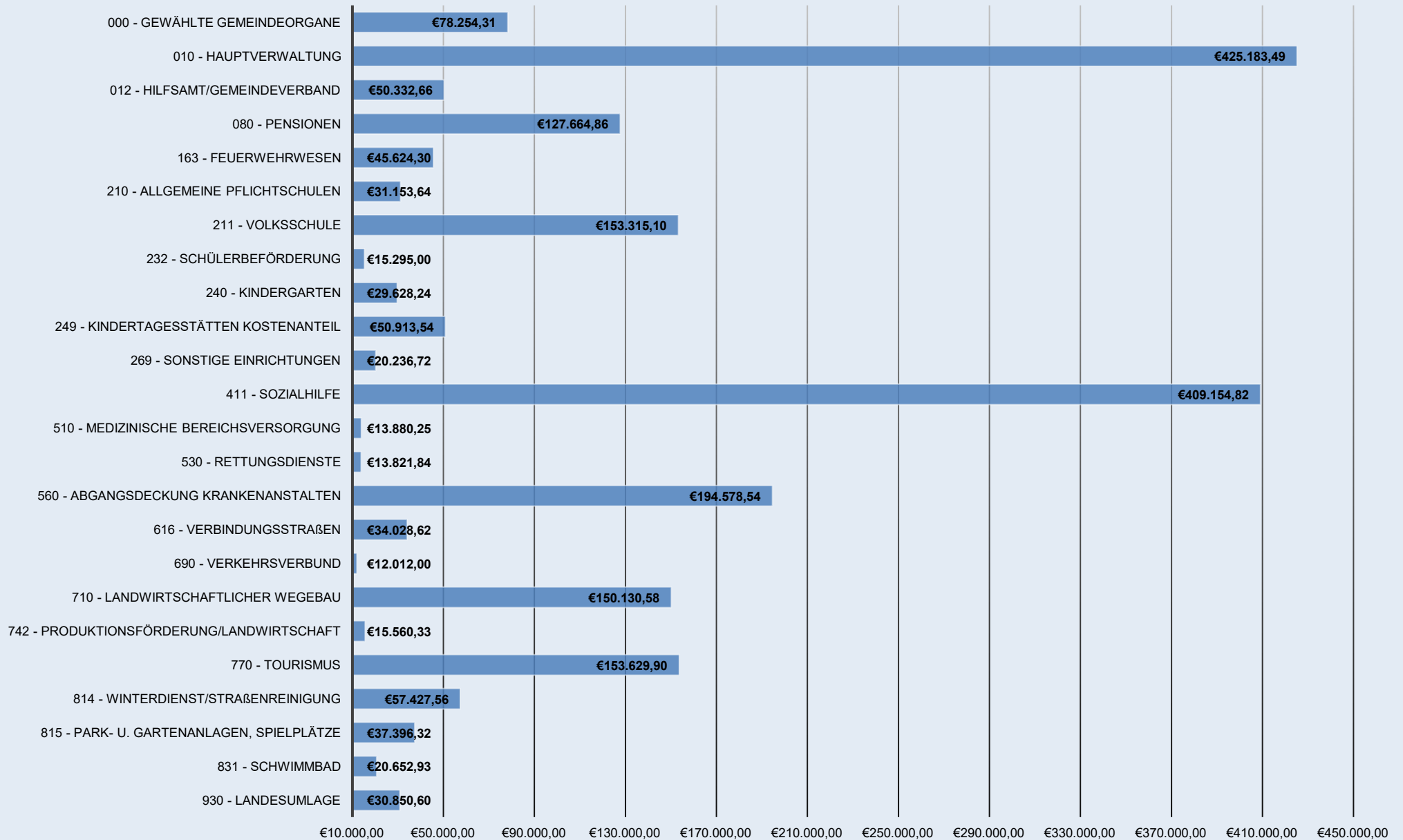


Bezeichnung	Auszahlung	in %
Personalaufwand	€ 841.862,03	19,21%
Sachaufwand	€ 1.022.091,67	23,33%
Transferaufwand	€ 1.891.866,65	43,18%
Finanzaufwand	€ 32.459,08	0,74%
Investitionstätigkeit	€ 458.186,14	10,46%
Darlehenstilgungen	€ 135.196,24	3,08%
Gesamtsumme	€ 4.381.661,81	100,00%

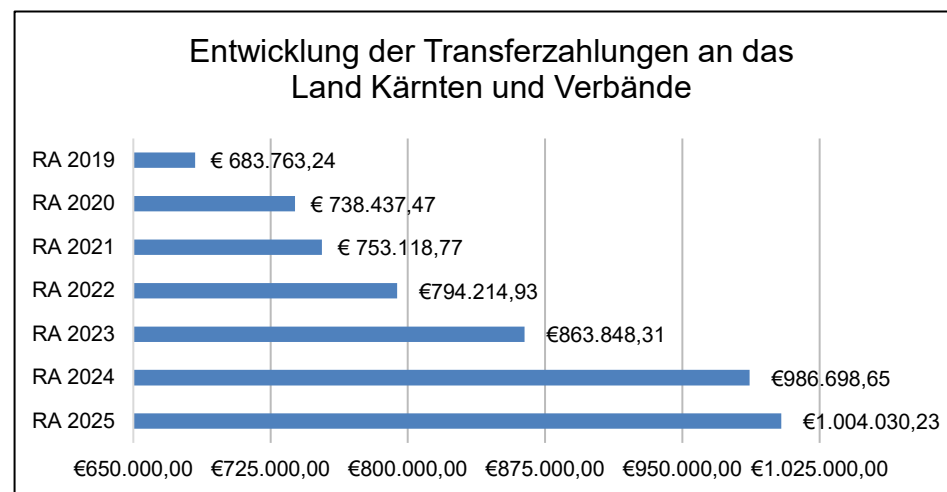
Auszahlungen Finanzierungshaushalt nach Gruppen 0-9 - RA 2025



Auszahlungen Finanzierungshaushalt 2025 negativer Saldo 5 je Ansatz über € 10.000 (ohne Betriebe 85xx)



Bei den Transferzahlungen, welche an das Land Kärnten, den Schulgemeindeverband, den Sozialhilfeverband und an den Gemeindeverband abgeführt werden müssen, gab es zum Vorjahr eine weitere Steigerung in der Höhe von € 17.331,58. Der Vollständigkeit halber wird festgehalten, dass im Jahr 2025 bei den Transferzahlungen € 36.233,57 als Gutschriften aus dem Jahr 2024 retourniert wurden. Trotz allem gibt es in der Gemeinde Albeck im Vergleich zum Rechnungsabschluss 2019 eine Umlagensteigerung zum Rechnungsabschluss 2025 von rund 47 % (ohne Gutschriften), was einen Betrag von € 320.266,99 ergibt. In der untenstehenden Tabelle sind die einzelnen Positionen dargestellt:



Transferzahlungen an das Land Kärnten und die Verbände im Jahr 2025				
Ansatz	Zweck	RA 2025	RA 2024	Abweichung
1/000/7524	Beitrag an den Bürgermeister Pensionsfonds	€ 1.147,50	€ 1.165,00	-€ 17,50
1/012/7207	Beitrag an die Verwaltungsgemeinschaft	€ 45.415,24	€ 10.953,62	€ 34.461,62
1/012/7543	Beitrag an das Gemeindegemeinschaftszentrum	€ 1.071,36	€ 1.043,88	€ 27,48
1/016/7543	Beitrag an das GSZ - CNC-Behördennetzwerk	€ 2.016,00	€ 1.944,00	€ 72,00
1/080/7525	Beitrag an den Pensionsfonds	€ 127.664,86	€ 115.660,00	€ 12.004,86
1/091/7542	Beitrag an die Kärntner Verwaltungsakademie	€ 1.340,04	€ 1.340,04	€ 0,00
1/210/7513	Beitrag sonderpädagogische Beratungszentren	€ 165,20	€ 159,43	€ 5,77
1/210/7516	Beitrag Schulsozialarbeit	€ 1.212,00	€ 2.067,13	-€ 855,13
1/210/7522	Schulgemeindeverbandsumlage	€ 63.452,52	€ 65.819,88	-€ 2.367,36
1/210/7541	Beitrag an den Kärntner Schulbaufonds	€ 11.323,92	€ 17.401,68	-€ 6.077,76
1/220/7515	Schülerhaltungsbeitrag Berufsschulen	€ 1.068,84	€ 2.674,98	-€ 1.606,14
1/249/7519	Beitrag für die Kindertagesbetreuung	€ 50.915,27	€ 46.649,51	€ 4.265,76
1/411/7516	Sozialhilfe Kopfquote	€ 434.028,78	€ 420.356,16	€ 13.672,62
1/411/7523	Sozialhilfeverband	€ 3.782,37	€ 3.804,76	-€ 22,39
1/510/7510	Beitrag Sprengelärzte	€ 2.511,11	€ 2.709,64	-€ 198,53
1/530/75114	Rettungsbeitrag	€ 13.821,84	€ 14.424,40	-€ 602,56
1/560/75112	Beitrag zum Betriebsabgang der Krankenanstalten	€ 198.063,78	€ 207.198,67	-€ 9.134,89
1/690/7545	Beitrag an den Verkehrsverbund Kärnten	€ 14.179,00	€ 14.534,00	-€ 355,00
1/930/75113	Landesumlage	€ 30.850,60	€ 56.791,87	-€ 25.941,27
	Gesamtsumme	€ 1.004.030,23	€ 986.698,65	€ 17.331,58

Somit ist festzuhalten, dass die Transferverpflichtungen sowie die Personalkosten zusammen rund € 1,85 Millionen betragen, welche als Fixkosten anzusehen sind. Dies sind gerundet 43 % der Auszahlungen des Finanzierungshaushaltes im Jahr 2025, welcher ein Volumen von € 4.381.661,81 umfasst. In dieser Summe sind auch noch die Gebührenhaushalte (inkl. Wirtschaftshof) mit einer Summe von € 64.470,37 enthalten, welche nicht für die Aufgabengebiete der Gemeinde Albeck wie Feuerwehr, Kindergarten, Volksschule, Gemeinde- u. Verbindungsstraßen, Schneeräumung etc. verwendet werden dürfen.

Bei den Gebührenhaushalten konnten im Jahr 2025 nebenstehende Ergebnisse erzielt werden. Bei der WVA Hochrindl wurde der Bauabschnitt 10 abgeschlossen, daher weist der Saldo 5 im Finanzierungshaushalt ein Minus auf. Beim Ansatz 851 Abwasserbeseitigung wurde ein Inneres Darlehen in der Höhe von € 50.000,- für den Rüsthaus Zu- u. Umbau gewährt. Daher wurde auch hier in der Finanzierungsrechnung kein positiver Wert erzielt. Auch der Ansatz 852 Abfallbeseitigung konnte keinen Gewinn erzielen. Im Ergebnishaushalt der einzelnen Ansätze sind teilweise hohe Beträge ausgewiesen. Dies ist aufgrund von buchhalterischen Vorgaben des Landes, mit welcher sämtliche Rücklagen aufgelöst und in der Ergebnisrechnung als Einnahme verbucht wurden, begründet.

Gebührenhaushalte und kostendeckende Ansätze				
Gebührenhaushalte und kostendeckende Ansätze		Ergebnishaushalt RA2025		Finanzierungshaushalt RA2025
Wirtschaftshof 820000	Erträge	€ 137.834,55	Einzahlungen	€ 129.475,06
	Aufwendungen	€ 134.584,47	Auszahlungen	€ 120.772,01
	Saldo 00	€ 3.250,08	Saldo 5	€ 8.703,05
WVA Sirnitz 850000 + 850010	Erträge	€ 139.059,89	Einzahlungen	€ 375.214,23
	Aufwendungen	€ 41.783,56	Auszahlungen	€ 282.042,57
	Saldo 00	€ 97.276,33	Saldo 5	€ 93.171,66
WVA Hochrindl 850100 + 850130	Erträge	€ 182.559,14	Einzahlungen	€ 93.815,07
	Aufwendungen	€ 121.175,97	Auszahlungen	€ 115.256,73
	Saldo 00	€ 61.383,17	Saldo 5	-€ 21.441,66
Abwasserbeseitigung 851000	Erträge	€ 1.337.679,20	Einzahlungen	€ 292.491,53
	Aufwendungen	€ 376.009,66	Auszahlungen	€ 305.524,26
	Saldo 00	€ 961.669,54	Saldo 5	-€ 13.032,73
Müllbeseitigung 852000	Erträge	€ 196.673,91	Einzahlungen	€ 92.489,01
	Aufwendungen	€ 97.083,71	Auszahlungen	€ 96.782,22
	Saldo 00	€ 99.590,20	Saldo 5	-€ 4.293,21
Wohngebäude Kirchplatz 3 853300	Erträge	€ 10.215,05	Einzahlungen	€ 2.695,51
	Aufwendungen	€ 2.102,49	Auszahlungen	€ 1.332,25
	Saldo 00	€ 8.112,56	Saldo 5	€ 1.363,26
Gesamtsummen	Saldo 00	€ 1.231.281,88	Saldo 5	€ 64.470,37

Im Allgemeinen kann zu den Gebührenhaushalten festgehalten werden, dass laufende Evaluierungen der einzelnen Benützung- u. Bereitstellungsgebühren notwendig sind, um die laufenden Kosten und umfangreichen Instandhaltungsmaßnahmen zu finanzieren und entsprechende Rücklagen bilden zu können. Mit Juli 2025 ist die neue Kanalgebührenverordnung in Kraft getreten, mit welcher nun das Verhältnis zwischen der Benützungsg Gebühr und der Bereitstellungsgebühr den gesetzlichen Vorgaben entspricht und auch die erforderlichen Mehreinnahmen einbringt. Beim Ansatz 852 Abfallbeseitigung sollte über eine Gebührenanpassung nachgedacht werden, da in der Finanzierungsrechnung im Jahr 2025 ein Minus ausgewiesen ist und dieser Trend in den nächsten Jahren anhalten wird. Der aktuelle Rücklagenstand wird bis auf weiteres zur Bedeckung des Abgangs ausreichend sein. Sofern Investitionen geplant sind, wird eine Anpassung der Abfallbeseitigungsgebühren aufgrund der hohen Inflation der letzten Jahre erforderlich werden.

3.1 Wesentliche betragsmäßige Abweichungen zum Voranschlag im Allgemeinen:

In den nachfolgenden Tabellen sind Ausgaben- und Einnahmenüberschreitungen aufgelistet, die eine Überziehung von mehr als € 2.000 gegenüber dem Voranschlag des Ergebnishaushaltes aufweisen. Ausgaben- und Einnahmenunterschreitungen sind nicht enthalten, da sämtliche Abweichungen ohnehin im Detailnachweis zur Ergebnis- und Finanzierungsrechnung extra ausgewiesen sind.

Einnahmenseitig gab es Mehreinnahmen durch IKZ-Mittel von € 50.000,-- sowie aus Gutschriften der Sozialhilfe und der Betriebsabgangsdeckung der Krankenanstalten von € 34.196,57. Ein nicht unwesentlicher Teil der einnahmenseitigen Abweichungen gegenüber dem Voranschlag ist mit der geringeren Verwendung von gebundenen Bedarfszuweisungsmitteln aus dem Globalbudget (€ 95.554,11) zu erklären. Erfreulicherweise gab es auch bei den gemeindeeigenen Abgaben (Ansatz 920) und den Ertragsanteilen Mehreinnahmen von rund € 47.200,--. Aufgrund der gegebenen Wohnungsauslastungen im Jahr 2025 konnte der Aufwand für die Ausfallshaftungen (Ansatz 480) im Gegensatz zum Voranschlag im € 45.862,74 verringert werden. Auch beim Ansatz 814 - Straßenreinigung gab es Einsparungen von rund € 44.700,-- gegenüber dem Voranschlag.

Ausgabenseitig ergeben sich wesentliche Mehrausgaben durch die Modellwegsanierungen, welche sich mit rund € 145.000,-- im Rechnungsabschluss 2025 wiederfinden. Ebenso gab es einen Mehraufwand bei den Personalkosten in der Höhe von € 29.662,03 im Gegensatz zum Voranschlag. Weiters gibt es bei den Spielplätzen und Parkanlagen, aufgrund von umfangreichen Adaptierungsmaßnahmen im Zuge von Feststellungen im Rahmen der jährlichen Überprüfungen durch die TÜV Austria, Mehrausgaben und sowie alljährlich durch Nachzahlungen für ua. die Sozialhilfe und die Betriebsabgangsdeckung der Krankenanstalten.

Die Begründung für die Überschreitung der Voranschlagsbeträge sind in den untenstehenden Tabellen ersichtlich:

E I N N A H M E N

Haushaltskonto	Ansatzbezeichnung	Postbezeichnung	RA 2025	VA 2025	Überschreitung	Begründung
2/163000+301000	Freiwillige Feuerwehren	Kapitaltransfers von Ländern, Landesfonds und Landeskammern	€ 16.226,00	€ -	€ 16.226,00	Förderung Einsatzkleidung KS03 - GR-Beschluss vom 03.04.2025
2/210000+861100	Allgemeinbildende Pflichtschulen, gemeinsame Kosten	Transfers von Ländern, Landesfonds und Landeskammern- IKZ-Mittel	€ 45.000,00	€ -	€ 45.000,00	IKZ-Mittel - GR-Beschluss vom 03.04.2025
2/211000+829000	Volksschulen	Sonstige Einnahmen Betriebskosten E rst.	€ 14.995,69	€ 7.000,00	€ 7.995,69	Mehreinnahmen aus Betriebskostenumbuchungen
2/211000+829100	Volksschulen	Erträge aus der Einlösung von Bebauungsverpflichtungen	€ 10.248,04	€ -	€ 10.248,04	Turnsaalrücklage - GR-Beschluss vom 03.04.2025
2/240000+861500	Kindergärten	Lfd. Transferzahlungen von Ländern und Landesfonds - Kindergartengruppe	€ 59.930,50	€ 55.900,00	€ 4.030,50	Mehreinnahmen Landesförderung
2/390000+861200	Kirchliche Angelegenheiten	Transfers von Ländern, Landesfonds und Landeskammern - BZ a.R.	€ 20.000,00	€ -	€ 20.000,00	BZ außer Rahmen - GR-Beschluss vom 01.10.2024
2/411000+828000	Maßnahmen der allgemeinen Sozialhilfe	Rückersätze von Aufwendungen - Gutschriften Sozialhilfe/Pflege	€ 16.254,96	€ -	€ 16.254,96	Gutschriften aus Gemeindeabrechnungen 2024 - Sozialhilfe und Pflege
2/411000+861800	Maßnahmen der allgemeinen Sozialhilfe	Gutschrift Straf gelder aus der Sozialhilfe	€ 14.456,37	€ -	€ 14.456,37	Gutschrift aus den Straf geldern der Sozialhilfeverbände - Abrechnung 2024
2/480000+828000	Allgemeine Wohnbauförderung	Rückersätze von Ausgaben	€ 9.931,45	€ 1.800,00	€ 8.131,45	Rückzahlung Kautionen
2/560000+861400	Betriebsabgangsdeckung	Gutschrift Krankenanstalten	€ 3.485,24	€ -	€ 3.485,24	Gutschrift Krankenanstaltenabgangsdeckung - Abrechnung 2024
2/616000+301000	Sonstige Straßen und Wege	Kapitaltransfers von Ländern	€ 3.377,00	€ -	€ 3.377,00	Förderung Sanierung Dullerweg - GR-Beschluss vom 23.04.2025
2/616000+861000	Sonstige Straßen und Wege	Transfers von Ländern, Landesfonds und Landeskammern	€ 5.095,00	€ -	€ 5.095,00	Modellwegsanierungen - Förderung Agrar - GR-Beschluss vom 03.04.2025
2/616200+829000	Widitscherstraße	Sonstige Einnahmen und Anrainerbeiträge - Widitscherstraße	€ 28.192,65	€ 3.000,00	€ 25.192,65	Modellwegsanierungen – GR-Beschluss vom 03.04.2025

2/616400+829000	St.Ruprechterweg	Sonstige Einnahmen und Anrainerbeiträge - St.Ruprecht/Grillenberg	€ 4.869,24	€ 2.500,00	€ 2.369,24	Modellwegsanierungen – GR-Beschluss vom 03.04.2025
2/616400+861000	St.Ruprechterweg	Transfers von Ländern, Landesfonds und Landeskammern	€ 6.213,00	€ -	€ 6.213,00	Modellwegsanierungen - Förderung Agrar - GR-Beschluss vom 03.04.2025
2/616600+829000	Possacherweg	Sonstige Einnahmen und Anrainerbeiträge - Possacherweg	€ 3.551,49	€ 1.500,00	€ 2.051,49	Modellwegsanierungen – GR-Beschluss vom 03.04.2025
2/616600+861000	Possacherweg	Transfers von Ländern, Landesfonds und Landeskammern	€ 5.135,00	€ -	€ 5.135,00	Modellwegsanierungen - Förderung Agrar - GR-Beschluss vom 03.04.2025
2/616700+861000	Kassiermüllnerweg	Transfers von Ländern, Landesfonds und Landeskammern	€ 2.990,00	€ -	€ 2.990,00	Modellwegsanierungen - Förderung Agrar - GR-Beschluss vom 03.04.2025
2/690000+861000	Verkehr, Sonstiges	Transfers von Ländern, Landesfonds und Landeskammern	€ 2.037,00	€ -	€ 2.037,00	Rückersatz Personennahverkehr 2025
2/710000+861000	Land- und forstwirtschaftlicher Wegebau	Transfers von Ländern, Landesfonds und Landeskammern	€ 16.397,00	€ -	€ 16.397,00	Modellwegsanierungen - Förderung Agrar - GR-Beschluss vom 03.04.2025
2/789400+861100	Holzstraßenförderung	Transfers von Ländern, Landesfonds und Landeskammern	€ 5.000,00	€ -	€ 5.000,00	IKZ-Mittel - GR-Beschluss vom 03.04.2025
2/814000+861100	Straßenreinigung	Transfers von Ländern - IKZ-Mittel	€ 5.000,00	€ -	€ 5.000,00	IKZ-Mittel Splittlager Rauschegg - GR-Beschluss vom 01.10.2024
2/851000+307000	Betriebe der Abwasserbeseitigung	Kapitaltransfers von privaten Haushalten und privaten Organisationen ohne Erwerbszweck	€ 9.247,36	€ 7.000,00	€ 2.247,36	Kanalanschlussbeiträge
2/851000+810209	Betriebe der Abwasserbeseitigung	Leistungserlöse Maschinen Kläranlage	€ 6.859,54	€ 3.800,00	€ 3.059,54	Kommunaltraktor 2025
2/851000+823000	Betriebe der Abwasserbeseitigung	Zinsen	€ 12.525,74	€ 6.000,00	€ 6.525,74	Mehreinnahmen
2/851000+829000	Betriebe der Abwasserbeseitigung	Sonstige Einnahmen	€ 3.474,59	€ 500,00	€ 2.974,59	Versicherungsleistungen und Fäkaleinbringungen
2/851000+852200	Betriebe der Abwasserbeseitigung	Gebühren für die Benützung von Gemeindeeinrichtungen - Bereitstellung	€ 77.098,53	€ 74.500,00	€ 2.598,53	Mehreinnahmen
2/920000+831000	Ausschließliche Gemeindeabgaben	Grundsteuer von den Grundstücken (Grundsteuer B)	€ 92.018,20	€ 84.000,00	€ 8.018,20	Mehreinnahmen Grundsteuer
2/920000+833000	Ausschließliche Gemeindeabgaben	Kommunalsteuer	€ 99.120,16	€ 85.000,00	€ 14.120,16	Mehreinnahmen Kommunalsteuer
2/920000+834100	Ausschließliche Gemeindeabgaben	Ortstaxen	€ 47.408,00	€ 44.000,00	€ 3.408,00	Mehreinnahmen Ortstaxe
2/920000+834200	Ausschließliche Gemeindeabgaben	pauschalierte Ortstaxen	€ 71.912,91	€ 62.000,00	€ 9.912,91	Mehreinnahmen pauschalierte Ortstaxe
2/920000+842000	Ausschließliche Gemeindeabgaben	Zweitwohnsitzabgabe	€ 119.689,98	€ 112.000,00	€ 7.689,98	Mehreinnahmen ZWA
2/920000+856000	Ausschließliche Gemeindeabgaben	Verwaltungsabgaben	€ 6.028,20	€ 4.000,00	€ 2.028,20	Mehreinnahmen
2/925000+859000	Ertragsanteile an gemeinschaftlichen Bundesabgaben	Ertragsanteile ohne Spielbankabgabe	€ 1.020.907,62	€ 1.009.000,00	€ 11.907,62	Mehreinnahmen
2/940000+861100	Bedarfszuweisungen	Transfers von Ländern, Landesfonds und Landeskammern - BZ-Mittel i.R. - Globalbudget	€ 434.154,11	€ 338.600,00	€ 95.554,11	Geringerer Aufwand von gebundenen BZ-Mittel im Jahr 2025
2/941000+860000	Sonstige Finanzzuweisungen nach dem FAG	Transfers von Bund - Sicherstellung nachhaltiger Haushaltsführung	€ 36.101,00	€ 27.100,00	€ 9.001,00	Finanzzuweisung FAG 2024
2/942000+860942	Sonstige Finanzzuweisungen	Transfers von Bund - KIG-Mittel	€ 16.589,40	€ -	€ 16.589,40	KIG-Mittel für LED-Flutlicht Sportanlage - OTI Albeck KG - GR-Beschluss vom 30.10.2025

A U S G A B E N

Haushaltskonto	Ansatzbezeichnung	Postbezeichnung	RA 2025	VA 2025	Überschreitung	Begründung
1/010000-510000	Zentralamt	Geldbezüge für Vertragsbedienstete	€ 269.052,97	€ 249.700,00	€ 19.352,97	Mehraufwand - teilw. GR-Beschluss vom 30.10.2025
1/010000-582000	Zentralamt	Sonstige Dienstgeberbeiträge zur sozialen Sicherheit	€ 75.657,60	€ 7.800,00	€ 7.857,60	Mehraufwand - teilw. GR-Beschluss vom 30.10.2025
1/163000-042000	Freiwillige Feuerwehren	Betriebsausstattung	€ 35.949,48	€ 1.000,00	€ 34.949,48	Einsatzbekleidung - GR-Beschluss vom 03.04.2025 für € 24.580,80
1/211000-511000	Volksschulen	Geldbezüge der Vertragsbediensteten in handwerklicher Verwendung	€ 41.147,29	€ 36.600,00	€ 4.547,29	Mehraufwand Sonderbetreuung - GR-Beschluss vom 30.10.2025
1/211000-600000	Volksschulen	Strom	€ 7.114,65	€ 2.700,00	€ 4.414,65	Warmwasseraufbereitung Volksschule
1/211000-618000	Volksschulen	Instandhaltung von sonstigen Anlage n	€ 5.800,03	€ 3.000,00	€ 2.800,03	Austausch Notleuchten € 2.591,46 - GV-Beschluss vom 16.07.2025
1/211000-720109	Volksschulen	Kostenbeiträge Wirtschaftshof Arbeiter	€ 10.309,90	€ 6.000,00	€ 4.309,90	Adaptierung Spielplätze nach TÜV-Überprüfung - GR-Beschluss vom 23.07.2025

1/211000-728000	Volksschulen	Entgelte für sonstige Leistungen	€ 11.252,45	€ 1.000,00	€ 10.252,45	Spielplatz It. TÜV - GR-Beschluss vom 23.07.2025; Wasserschaden - Rückerstattung Versicherung
1/211000-755000	Volksschulen	Transfers an Unternehmen (ohne Finanzunternehmen) - Nachmittagsbetreuung	€ 53.266,26	€ 40.000,00	€ 13.266,26	Abrechnung Nachmittagsbetreuung 2024/2025
1/240000-510000	Kindergärten	Geldbezüge für Vertragsbedienstete der Besoldungsgruppe I	€ 117.450,88	€ 115.000,00	€ 2.450,88	GR-Beschluss vom 30.10.2025
1/240000-729010	Kindergärten	Betriebskosten	€ 5.899,32	€ 3.400,00	€ 2.499,32	Mehraufwand Betriebskosten 2025
1/240000-752000	Kindergärten	Transfers an Gemeinden - Ersatzbeiträge für sprengelfremde Kindergartenkinder	€ 3.372,00	€ -	€ 3.372,00	Elternersatzbeiträge - GV-Beschluss vom 10.12.2025
1/249000-751900	Sonstige Einrichtungen und Maßnahmen	Kostenanteil für Kindertagesstätten	€ 50.915,27	€ 43.900,00	€ 7.015,27	Abrechnung Land Kärnten
1/264000-720109	Eislaufplätze und -hallen	Kostenbeiträge (Kostensätze) für Leistungen	€ 3.023,60	€ -	€ 3.023,60	Betreuung Eislaufplatz durch Klärwärter
1/390000-755000	Kirchliche Angelegenheiten	Transfers an Unternehmen (ohne Finanzunternehmen) und andere	€ 20.000,00	€ -	€ 20.000,00	BZ außer Rahmen - GR-Beschluss vom 01.10.2024
1/411000-751600	Maßnahmen der allgemeinen Sozialhilfe	Transfers an Länder, Landesfonds und Landeskammern – Sozialhilfe Kopfquote	€ 434.028,78	€ 422.100,00	€ 11.928,78	Abrechnung Land Kärnten
1/469000-768000	Familienpolitische Maßnahmen	Sonstige laufende Transferzahlungen an private Haushalte	€ 4.720,00	€ 2.500,00	€ 2.220,00	Babygeld/Jungfamilien- u. Studentenförderung/Schikarten VS-Kinder
1/529000-728000	Sonstige Einrichtungen und Maßnahmen	Gesunde Gemeinde - Entgelte für sonstige Leistungen	€ 4.803,82	€ 1.000,00	€ 3.803,82	Gesundheitstag - Rückerstattung Land Kärnten
1/560000-751120	Betriebsabgangsdeckung	Transfers an Länder, Landesfonds und Landeskammern – Abgangsdeckung Krankenanstalten	€ 198.063,78	€ 189.800,00	€ 8.263,78	Abrechnung Land Kärnten
1/616000-002000	Sonstige Straßen und Wege	Straßenbauten	€ 8.864,18	€ -	€ 8.864,18	Dullerweg - Sanierung - GR-Beschluss vom 25.04.2025
1/616000-611000	Sonstige Straßen und Wege	Instandhaltung von Straßenbauten	€ 18.341,72	€ 12.000,00	€ 6.341,72	Modellwegsanierung und Fugensanierung - GR-Beschluss vom 03.04.2025 bzw. 25.04.2025
1/616200-728000	Widitscherstraße	Entgelte für sonstige Leistungen - Widitscherstraße	€ 30.358,87	€ 3.000,00	€ 27.358,87	Modellwegsanierung - GR-Beschluss vom 03.04.2025
1/616400-728000	St.Ruprechterweg	Entgelte für sonstige Leistungen - St.Ruprecht/Grillenber	€ 11.837,63	€ 2.500,00	€ 9.337,63	Modellwegsanierung - GR-Beschluss vom 03.04.2025
1/616600-728000	Possacherweg	Entgelte für sonstige Leistungen - Possacherweg	€ 9.166,27	€ 1.500,00	€ 7.666,27	Modellwegsanierung - GR-Beschluss vom 03.04.2025
1/616700-728000	Kassiermüllnerweg	Entgelte für sonstige Leistungen - Kassiermüllnerweg	€ 4.634,49	€ 1.000,00	€ 3.634,49	Modellwegsanierung - GR-Beschluss vom 03.04.2025
1/710000-611000	Land- und forstwirtschaftlicher Wegebau	Instandhaltung von Straßenbauten	€ 49.918,35	€ -	€ 49.918,35	Modellwegsanierung - GR-Beschluss vom 03.04.2025
1/710000-757000	Land- und forstwirtschaftlicher Wegebau	Lfd. Zahlungen an Weggenossenschaften	€ 116.609,23	€ 21.500,00	€ 95.109,23	Modellwegsanierung - GR-Beschluss vom 03.04.2025
1/742000-040000	Produktionsförderung	Fahrzeuge	€ 3.875,13	€ -	€ 3.875,13	Instandsetzung Viehtransporter Frankenberg - GV-Beschluss vom 16.07.2025
1/771000-757010	Maßnahmen zur Förderung des Tourismus	Lfd. Transferz. an priv.Organisationen ohne Erwerbzweck	€ 133.681,70	€ 123.800,00	€ 9.881,70	Weiterleitung Tourismusabgaben - Ortstaxepausch.Ortstaxe u. Tourismusabgabe
1/789400-757000	Holzstraßenförderung	Transfers an private Haushalte - Holzstraßenförderung	€ 5.000,00	€ 2.500,00	€ 2.500,00	IKZ-Mittel - GR-Beschluss vom 03.04.2025
1/814000-752000	Straßenreinigung	Transfers an Gemeinden - IKZ-Mittel	€ 5.000,00	€ -	€ 5.000,00	IKZ-Mittel Splittlager Rauscheggen - GR-Beschluss vom 01.10.2024
1/815000-618000	Park- und Gartenanlagen, Kinderspielplätze	Instandhaltung von sonstigen Anlagen	€ 3.645,36	€ -	€ 3.645,36	Adaptierung Spielplätze nach TÜV-Überprüfung - GR-Beschluss vom 23.07.2025
1/815000-720109	Park- und Gartenanlagen, Kinderspielplätze	Kostenbeiträge (Kostensätze) Wirtschaftshof Arbeiter	€ 23.600,73	€ 19.000,00	€ 4.600,73	Adaptierung Spielplätze nach TÜV-Überprüfung - GR-Beschluss vom 23.07.2025
1/828000-720109	Märkte	Kostenbeiträge (Kostensätze) für Leistungen	€ 4.736,00	€ -	€ 4.736,00	Ostermarkt, Krämermarkt, Adventmarkt 2025
1/831000-042000	Freibäder	Amts-, Betriebs- und Geschäftsausstattung	€ 3.000,00	€ -	€ 3.000,00	Ablöse fix verbaute Einrichtungsgegenstände - GV-Beschluss vom 01.08.2025 (Verhandlungsergebnis)
1/831000-050000	Freibäder	Sonderanlagen	€ 2.001,49	€ -	€ 2.001,49	Rundholzschaukel - GR-Beschluss vom 23.07.2025
1/831000-720109	Freibäder	Kostenbeiträge (Kostensätze) Wirtschaftshof Arbeiter	€ 7.576,03	€ 3.800,00	€ 3.776,03	Pflegearbeiten Schwimmbad (kein Pächter)
1/840000-728000	Grundbesitz	Entgelte für sonstige Leistungen	€ 6.521,48	€ 1.500,00	€ 5.021,48	Vermessung Schlossweg - GR-Beschluss vom 19.12.2025
1/850100-042000	WVA Hochrindl-Betriebe der Wasserversorgung	Amts-, Betriebs- und Geschäftsausstattung	€ 17.261,34	€ -	€ 17.261,34	Fernleittechnik - GR Beschluss vom 23.07.2025 und Umstellung auf Funkzähler
1/851000-565000	Betriebe der Abwasserbeseitigung	Mehrleistungsvergütungen	€ 12.821,08	€ 6.100,00	€ 6.721,08	Auszahlung Überstunden - GR-Beschluss vom 30.10.2025

Ergänzend zu den oben angeführten einnahmen- u. ausgabenseitigen Überschreitungen sind in der untenstehenden Tabelle die mit der Voranschlagsverordnung 2025 festgelegten Deckungskreise und deren Unter- bzw. Überschreitungen im Rechnungsabschluss 2025 angeführt. Daraus resultiert insgesamt eine Unterschreitung von € 1.589,53 gegenüber den Voranschlagszahlen:

Deckungskreise – Rechnungsabschluss 2025						
Ansatz	Deckungskreis	VA 2025	RA 2025	Überschreitung	Unterschreitung	Verbrauch in %
010	Zentralamt - Personalaufwand	€ 406.400,00	€ 425.495,74	-€ 19.095,74		104,70
010	Zentralamt - Sachaufwand	€ 70.200,00	€ 60.635,84		€ 9.564,16	86,38
012	Hilfsamt - Personalaufwand	€ 34.600,00	€ 33.067,64		€ 1.532,36	95,57
024	Wahlamt - Sachaufwand	€ 400,00	€ 66,70		€ 333,30	16,68
163	Feuerwehr - Sachaufwand	€ 17.300,00	€ 20.218,79	-€ 2.918,79		106,36
180	Zivilschutz - Sachaufwand	€ 800,00	€ 174,68		€ 625,32	21,84
211	Volksschule - Personalaufwand	€ 46.000,00	€ 49.960,22	-€ 3.960,22		108,61
211	Volksschule - Sachaufwand	€ 41.900,00	€ 47.871,31	-€ 5.971,31		107,44
240	Kindergarten - Personalaufwand	€ 145.900,00	€ 150.501,93	-€ 4.601,93		102,29
240	Kindergarten - Sachaufwand	€ 5.500,00	€ 2.880,17		€ 2.619,83	52,37
380	Kultursaal - Sachaufwand	€ 2.100,00	€ 1.435,32		€ 664,68	68,35
612	Gemeindestraßen - Sachaufwand	€ 2.400,00	€ 1.651,00		€ 749,00	68,79
616	Verbindungsstraßen - Sachaufwand	€ 12.800,00	€ 18.508,28	-€ 5.708,28		120,05
816	Straßenbeleuchtung - Sachaufwand	€ 6.600,00	€ 4.978,05		€ 1.621,95	75,43
820	Wirtschaftshof - Personalaufwand	€ 104.400,00	€ 99.773,23		€ 4.626,77	95,57
820	Wirtschaftshof - Sachaufwand	€ 22.700,00	€ 16.343,39		€ 6.356,61	68,56
831	Schwimmbad - Sachaufwand	€ 1.400,00	€ 1.775,16	-€ 375,16		126,80
8500	WVA Sirnitz - Sachaufwand	€ 11.900,00	€ 4.451,74		€ 7.448,26	37,41
8501	WVA Hochrindl - Sachaufwand	€ 14.600,00	€ 10.928,51		€ 3.671,49	74,85
851	Kläranlage - Personalaufwand	€ 69.700,00	€ 77.839,45	-€ 8.139,45		103,21
851	Kläranlange - Sachaufwand	€ 56.800,00	€ 48.132,46		€ 8.667,54	82,42
852	Müllbeseitigung - Sachaufwand	€ 49.500,00	€ 45.620,86		€ 3.879,14	92,16
		€ 1.123.900,00	€ 1.122.310,47	-€ 50.770,88	€ 52.360,41	
			Gesamt		€ 1.589,53	

3.2 Abschlussstand wesentlicher Maßnahmen im Besonderen:

Der Nachweis der Investitionstätigkeit für das Jahr 2025 zeigt, dass im Bereich der investiven Einzelvorhaben und der sonstigen Investitionen Auszahlungen in der Höhe von € 858.981,38 und Einzahlungen in der Höhe von € 886.264,21 erfolgt sind. Diese positive Differenz von € 27.282,83 ist damit begründet, dass vor allem beim Bauabschnitt 01 der Wasserversorgungsanlage Sirnitz der Großteil der Nachtragsbeiträge bereits verrechnet und auch bezahlt wurde, allerdings erst ein Teil der Bausumme aufgrund von verspäteten Abrechnungen der Baufirmen bezahlt wurde. Die sonstigen Investitionen belaufen sich auf € 67.195,20, wovon ein Betrag von € 46.602,20 unbedeckt ist. Dies wurde mittels Verrechnungsbuchungen zwischen operativer Gebarung und Projekten ausgeglichen. Die Summe der unbedeckten sonstigen Investitionen erhöht das errechnete Minus in der operativen Eigenfinanzkraft der Gemeinde Albeck um eben diesen Betrag.

Das Projekt WVA Hochrindl – BA10 konnte im Jahr 2025 mit einem Überschuss von € 14.022,34 abgeschlossen werden. Dieser Betrag wurde mittels Verrechnungsbuchung in die operative Gebarung umgebucht.

Im Jahr 2026 werden einige Vorhaben weitergeführt. Dazu zählt die Generalsanierung des Turnsaales und der Bauabschnitt 01 der WVA Sirnitz. Beim Vorhaben WVA Hochrindl – BA08 erfolgt im Jahr 2026 die Ausfinanzierung dieses bereits im Jahr 2024 abgeschlossenen Vorhabens.

Bei den sonstigen Vorhaben werden die Projekte „Überarbeitung ÖEK“ und „Dorfplatz Neugestaltung“ weitergeführt.

Bei den bereits seit Jahren abgeschlossenen bzw. nicht weitergeführten Projekten „Dullerweg-Sanierung Teil II“ (€ -16.668,92), „Hofzufahrt Firma Michenthaler“ (€ 5.538,80), „Urhof Steiner – Sanierung/Erhaltung“ (€ -10.611,73) und „Oberflächenentwässerung Hochrindl“ (€ 4.200) welche noch nicht zur Gänze ausfinanziert bzw. noch Überschüsse vorhanden sind, wurden im Rahmen der Begutachtung des Rechnungsabschlusses 2025 mit den Revisionsbediensteten der Abteilung 3 besprochen und mittels Verrechnungsbuchungen zwischen operativer Gebarung und Projekten umgebucht und abgeschlossen, zumal die entsprechenden Abgänge bzw. Überschüsse in den jeweiligen Jahresrechnungen bereits abgebildet und somit finanziert wurden. Der daraus resultierende Betrag von € -13.241,85 (exkl. Gebührenhaushalte € 4.200) spiegelt sich ebenso in der hoheitlichen Eigenfinanzkraft der Gemeinde Albeck wieder und erhöht dadurch das errechnete negative Ergebnis.

Weiterführende Informationen zu den investiven Maßnahmen sind im Detail dem Nachweis der Investitionstätigkeit und der Gesamtdarstellung der mehrjährigen investiven Einzelvorhaben zu entnehmen.

4. Ergebnis-, Finanzierungs- und Vermögensrechnung:

4.1. Summe der Erträge und Aufwendungen der Ergebnisrechnung:

Erträge:	€ 4.085.361,85
Aufwendungen:	€ 4.398.615,10

Entnahmen von Haushaltsrücklagen:	€ 1.415.875,19
Zuweisung an Haushaltsrücklagen:	€ 129.250,81

Nettoergebnis nach Haushaltsrücklagen: € 973.371,13

4.2. Summe der Einzahlungen und Auszahlungen (voranschlagswirksam) der Finanzierungsrechnung:

Einzahlungen:	€ 4.317.623,70
Auszahlungen:	€ 4.381.661,81

Geldfluss aus der voranschlagswirksamen Gebarung: € - 64.038,11

4.3. Summe der Einzahlungen und Auszahlungen (nicht voranschlagswirksam) der Finanzierungsrechnung:

Einzahlungen:	€ 2.358.625,31
Auszahlungen:	€ 2.440.569,48

Geldfluss aus der nicht voranschlagswirksamen Gebarung: € - 81.944,17

4.4. Veränderung an Liquiden Mitteln:

Anfangsbestand liquide Mittel:	€ 1.246.348,40
Endbestand liquide Mittel:	€ 1.100.366,12
davon Zahlungsmittelreserven	€ 1.036.232,77

4.5. Analyse des Ergebnis- und Finanzierungshaushaltes:

Im Vergleich zum Voranschlag 2025 konnte das Ergebnis im Ergebnishaushalt verbessert werden. So hat sich der veranschlagte Abgang von € 352.500,00 um € 1.325.871,13 auf einen positiven Saldo 00 von € 973.371,13 verbessert. Begründbar ist diese Erhöhung vorwiegend aus der aufsichtsbehördlichen Mitteilung zum Rechnungsabschluss 2025 des Amtes der Kärntner Landesregierung, mit welcher sämtliche Haushaltsrücklagen buchhalterisch auf null zu stellen waren und sich allein dadurch der Ergebnishaushalt um € 1.215.675,19 verbessert hat. In der operativen Gebarung (Saldo 0) ergibt sich eine Verbesserung von € 128.846,75 auf ein Minus von € 313.253,25 im Gegensatz zum Voranschlag.

Im Finanzierungshaushalt wurde der budgetierte Abgang von € 278.700,00 um € 214.661,89 verringert und ergibt somit ein Minus in der Höhe von € 64.038,11. Dies ergibt sich vorrangig durch die bereits erwähnten Mehreinnahmen sowie einen geringeren Aufwand in der investiven Gebarung. Die operative Gebarung des Finanzierungshaushaltes (Saldo 1) ergibt ein Minus von € 230.755,22. Die wesentlichsten Änderungen ergeben sich aus der investiven Gebarung (Saldo 2) mit einem Plus von € 420.865,83 im Gegensatz zum Voranschlag, da das Vorhaben WVA Sirnitz-BA01 noch nicht zur Gänze abgeschlossen und daher nicht abgerechnet ist und die Investitionssumme für den BA01 geringer ausfällt als angenommen. Auch gab es bei der Finanzierungstätigkeit dadurch einen geringeren Aufwand wie dies dem Saldo 4 zu entnehmen ist.

Im Ergebnishaushalt schlägt sich die Abschreibung für Sachanlagen mit einem Betrag von € 120.138,36 zu Buche. Hier wird die Abschreibung des aktivierten Anlagenvermögens (€ 474.166,42) mit der Auflösung aus Investitionszuschüssen (€ 354.028,06) verrechnet. Seit der Jahresrechnung 2020 ergibt die kumulierte operative Gebarung des Ergebnishaushaltes abzüglich der Gebührenhaushalte ein Minus von € 1.341.987,00, wie dies in der Vermögensrechnung unter C.II ersichtlich ist.

4.6. Vermögensrechnung:

Summe AKTIVA:	€ 13.180.094,44
Summe PASSIVA:	€ 13.180.094,44
Nettovermögen (Ausgleichsposten)	€ 2.628.322,43

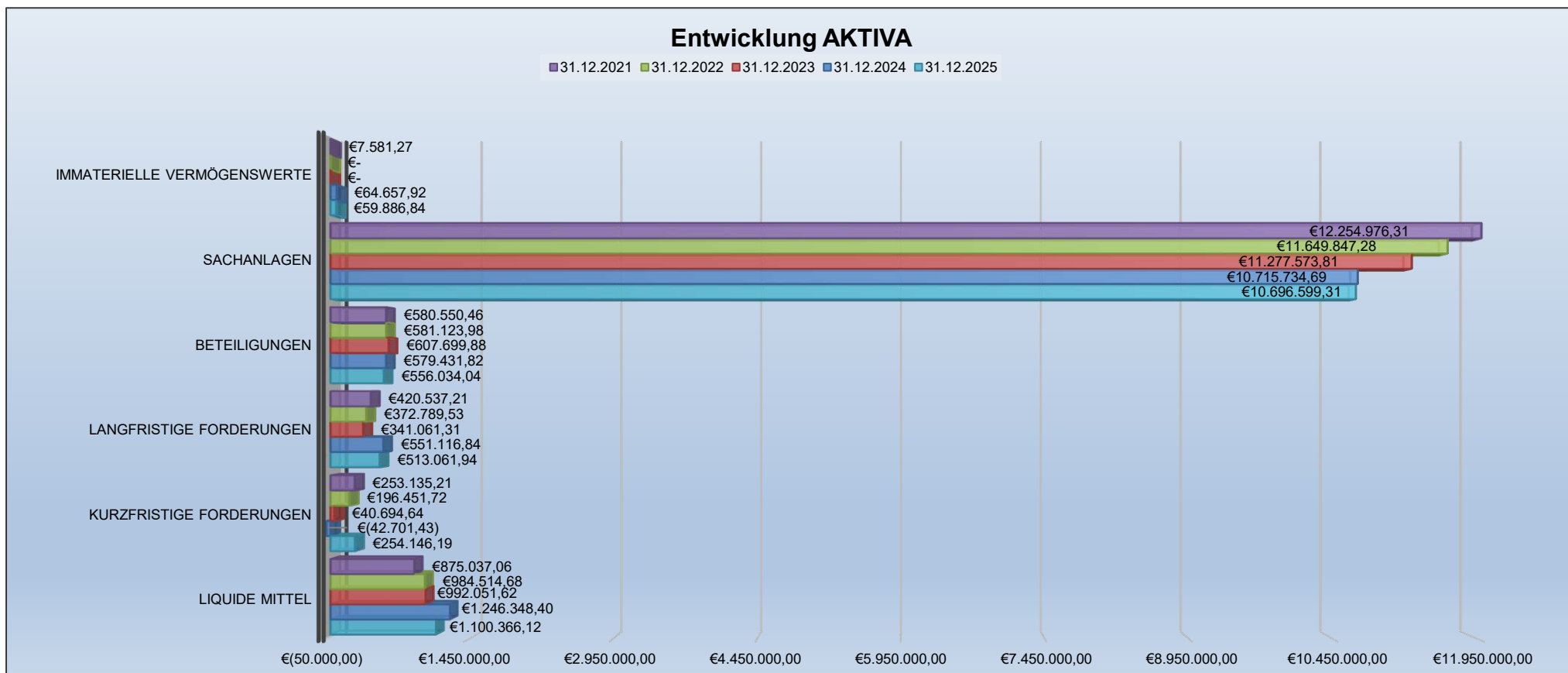
4.7. Analyse des Vermögenshaushaltes:

Wie aus der obigen Darstellung ersichtlich, beträgt die Bilanzsumme zum 31.12.2025 € 13.180.094,44. Das ist eine Veränderung gegenüber dem Vorjahr von € 65.506,20. Das Nettovermögen hat sich im Gegensatz zum Jahr 2024 um € 301.422,03 verringert.

Betrachtung der AKTIVA:

- Die immateriellen Vermögenswerte belaufen sich per 31.12.2025 auf € 59.886,84. Hier wurde der digitaler Leitungskataster für Hochrindl (€ 61.095,06) sowie die Erweiterung der k5 Software im Zentralamt (€ 7.076,11) aktiviert.
- Das Sachanlagevermögen beträgt € 10.696.599,31 und ist die größte Position der Aktiva. Die Veränderung im Gegensatz zum Vorjahr von € 19.135,38 ist dadurch erklärbar, dass die Abschreibung höher als die investierte Summe im Jahr 2025 war. Die geleisteten Anzahlungen für Anlagen im Bau setzen sich aus der Sanierung des Turnsaales im Volksschulgebäude (€ 982,60) zusammen.
- Der Stand der Beteiligungen zum 31.12.2025 beträgt € 556.034,04. Bei der Beteiligung an verbundenen Unternehmen wurde die Beteiligung an der OTI Albeck KG um € 35.229,00 im Gegensatz zum Vorjahr abgewertet. Unter den sonstigen Beteiligungen wurde die Beteiligung der Millstätter See/Bad Kleinkirchheim/Nockberge Tourismusmanagement GmbH mit einem Betrag von € 11.831,22 aufgewertet. Weiters ist die Beteiligung von der Raiffeisenbank mit € 100,-- angeführt.

- Die langfristigen Forderungen per 31.12.2025 betragen € 513.061,94 und haben sich um € 38.054,90 verringert. Diese langfristigen Forderungen resultieren aus den Zahlungen der KPC-Umweltförderungen (€ 311.061,94) sowie den Inneren Darlehen (€ 202.000,--), welche mit der letzten VRV-Novelle nun als langfristige Forderung ausgewiesen sind.
- Die kurzfristigen Forderungen haben sich um € 296.847,62 erhöht und belaufen sich zum 31.12.2025 auf € 254.146,19. Darin enthalten sind die offenen Nachtragsbeiträge für die WVA Sirnitz-BA01 in der Höhe von € 70.671,78, welche mittels Ratenvereinbarungen abgestattet werden. Bei den gemeindeeigenen Abgaben sind zum 31.12.2025 Forderungen in der Höhe von € 43.984,14 ausständig. Weiters ist hier auch die nicht voranschlagswirksame Gebahrung (zB. Vorsteuer u. Jagdpachtzinse) enthalten. Eine Auflistung nach Ansätzen ist dem Nachweis der Kundenforderungen zu entnehmen.
- Die liquiden Mittel betragen € 1.100.366,12 zum 31.12.2025 und haben sich im Gegensatz zum Vorjahr um € 145.982,28 verringert. Darin enthalten sind Bebauungsverpflichtungen und Kautionen in der Höhe von € 54.959,11. Der Stand der Zahlungsmittelreserven beträgt zum 31.12.2025 € 1.036.232,77.



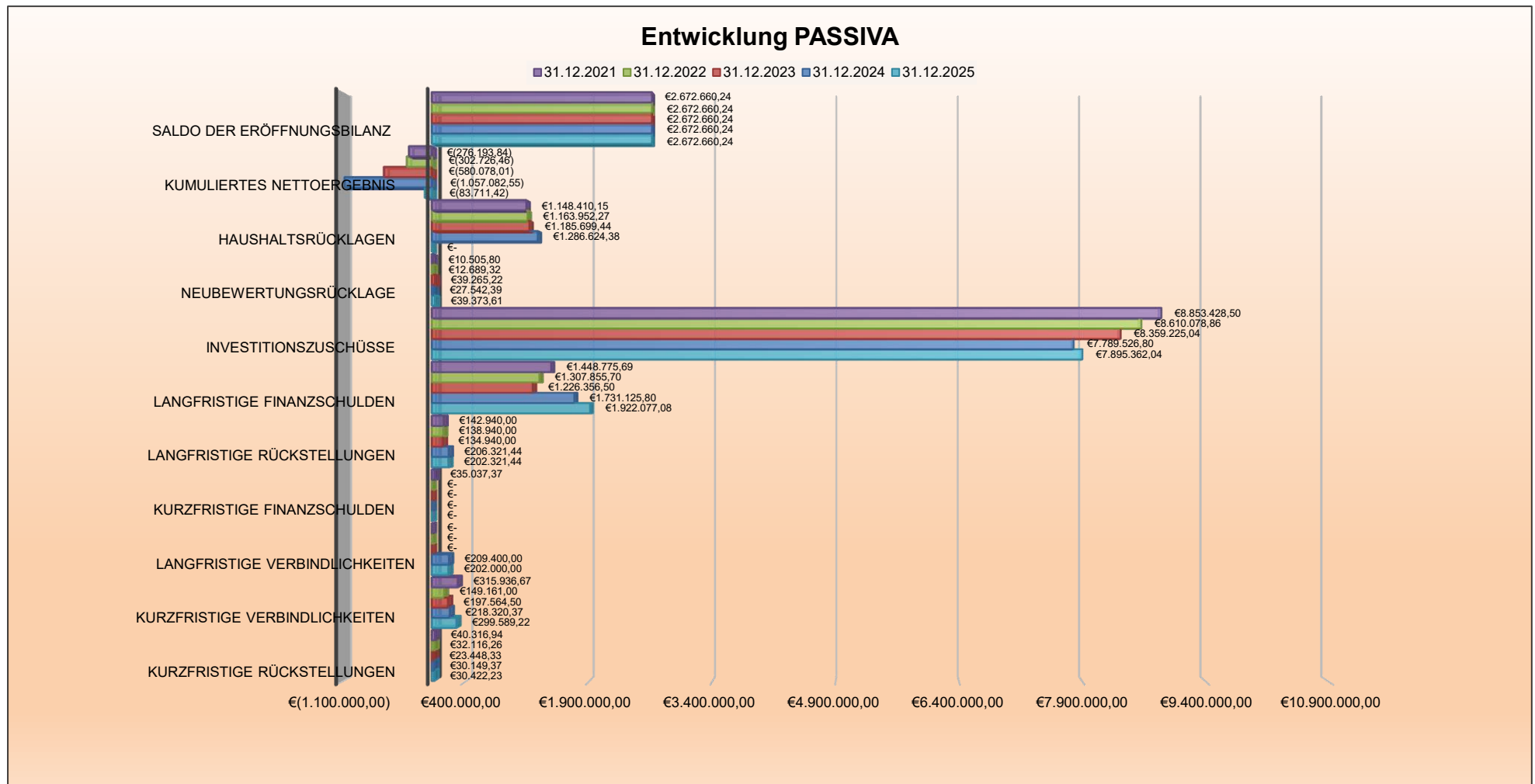
Betrachtung der PASSIVA:

- Der Saldo der Eröffnungsbilanz hat sich nicht verändert, da keine Anpassung der Eröffnungsbilanz erfolgt ist.
- Das kumulierte Nettoergebnis weist ein Minus in der Höhe von € 83.711,42 auf und hat sich im Gegensatz zum Vorjahr um € 973.371,13 verbessert, was dem Saldo 00 der Ergebnisrechnung entspricht. Dies ergibt sich aus der aufsichtsbehördlichen Mitteilung zum Rechnungsabschluss 2025 des Amtes der der Kärntner Landesregierung, in welchem sämtliche Haushaltsrücklagen umzubuchen und auf null zu stellen waren. In diesem Nettoergebnis sind auch die Kapitalausgleichskonten enthalten. Auf diese Ausgleichskonten wurden die aus der Ergebnisrechnung 2025 erzielten Jahresgewinne bzw. – verluste des jeweiligen Haushaltes umgebucht. Per 31.12.2025 gibt es folgende Stände:

Konto	Bezeichnung	Stand per 31.12.2024	Veränderung	Stand per 31.12.2025
931930	Kapitalausgleichskonto – WVA Sirnitz	€ 0,00	€ 97.276,33	€ 97.276,33
931931	Kapitalausgleichskonto – WVA Hochrindl	€ 3.363,78	€ 61.383,17	€ 64.746,95
931940	Kapitalausgleichskonto – ARA Sirnitz	€ 16.310,05	€ 961.669,54	€ 977.979,59
931950	Kapitalausgleichskonto – Müllbeseitigung	€ 6.918,20	€ 99.590,20	€ 106.508,40
931960	Kapitalausgleichskonto – Kirchplatz 3	€ 3.651,75	€ 8.112,56	€ 11.764,31
	Gesamtsumme Kapitalausgleichskonten	€ 30.243,78	€ 1.228.031,80	€ 1.258.275,58

- Die Haushaltsrücklagen zum 31.12.2025 betragen € 0,00 und haben sich um € 1.286.624,38 reduziert. Wie bereits mehrfach erwähnt, ist dies auf die aufsichtsbehördlichen Mitteilungen der Abteilung 3 beim Amt der Kärntner Landesregierung zurückzuführen. Zukünftig erfolgt eine Rücklagenentnahme bzw. Rücklagenzuführung ausschließlich über die jeweiligen Zahlungsmittelreserven.
- Bei den Neubewertungsrücklagen gibt es eine Aufwertung von € 11.831,22. Dies ergibt sich aus den Bilanzzahlen der Beteiligungen an der OTI Albeck KG sowie der Millstätter See/Bad Kleinkirchheim/Nockberge Tourismusmanagement GmbH.
- Die Investitionszuschüsse sind Zuschüsse zu Projekten und investiven Maßnahmen, die die Gemeinde Albeck von Dritten erhalten hat und welche entsprechend der Nutzungsdauer aufgelöst werden. Hier reduziert sich der Betrag aufgrund der Abschreibung um € 105.835,24 und weist zum 31.12.2025 einen Stand von € 7.895.362,04 auf.
- Die langfristigen Finanzschulden haben sich um € 190.951,28 erhöht. Dies setzt sich aus der Aufnahme eines Regionalfondsdarlehens in Höhe von € 263.000,-- (Rüsthaus Zu- u. Umbau) sowie der Zinsen aus dem Wasserwirtschaftsfonds der ABA von € 5.747,52 zusammen. Davon in Abzug zu bringen sind die Tilgungen für die ABA Albeck/Sirnitz mit € 23.371,28 sowie der WVA Hochrindl € 12.805,25 und der Rückzahlung des Regionalfondsdarlehens für den Rüsthaus Zu- u. Umbau in der Höhe € 41.619,71. Aufgrund der Novelle zur VRV werden nun die Inneren Darlehen als langfristige Verbindlichkeit ausgewiesen. Dies führt dazu, dass die Inneren Darlehen in der Höhe von € 202.000,-- per 31.12.2025 als langfristige Fremdmittel ausgewiesen sind. Diese haben sich im Gegensatz zum Vorjahr um € 7.400,-- verringert. Neu aufgenommen wurden € 50.000,-- für das Vorhaben Rüsthaus Zu- u. Umbau.
- Bei den langfristigen Rückstellungen betragen zum 31.12.2025 € 202.321,44 und haben sich um € 4.000,-- reduziert. Dies begründet sich aus der Ansparung von jährlich € 4.000,-- als Zahlungsmittelreserve für die Abgeltung der Jubiläumszuwendungen.

- Die kurzfristigen Finanzschulden haben sich zum Vorjahr nicht verändert und betragen € 0,00. Zum 31.12.2025 betrug der Stand des Giro-Kontos € 7.646,47.
- Die kurzfristigen Verbindlichkeiten zum 31.12.2025 betragen € 299.589,22 und haben sich im Gegensatz zum Vorjahr um € 81.268,85 erhöht. Dies ergibt sich aus Rechnungen, welche im Vorjahr eingebucht, allerdings erst im Folgejahr zahlungswirksam wurden. Weiters enthalten ist hier auch die nicht voranschlagswirksame Gebarung Eine Auflistung nach Ansätzen ist dem Nachweis der Lieferantenverbindlichkeiten zu entnehmen.
- Bei den kurzfristigen Rückstellungen gab es eine Erhöhung von € 272,86 und betragen diese nun € 30.149,37. Aufgrund einer Neubewertung der Stundensätze aus den Zeitguthaben konnte im Jahr 2025 keine Reduktion der kurzfristigen Rückstellungen erreicht werden.



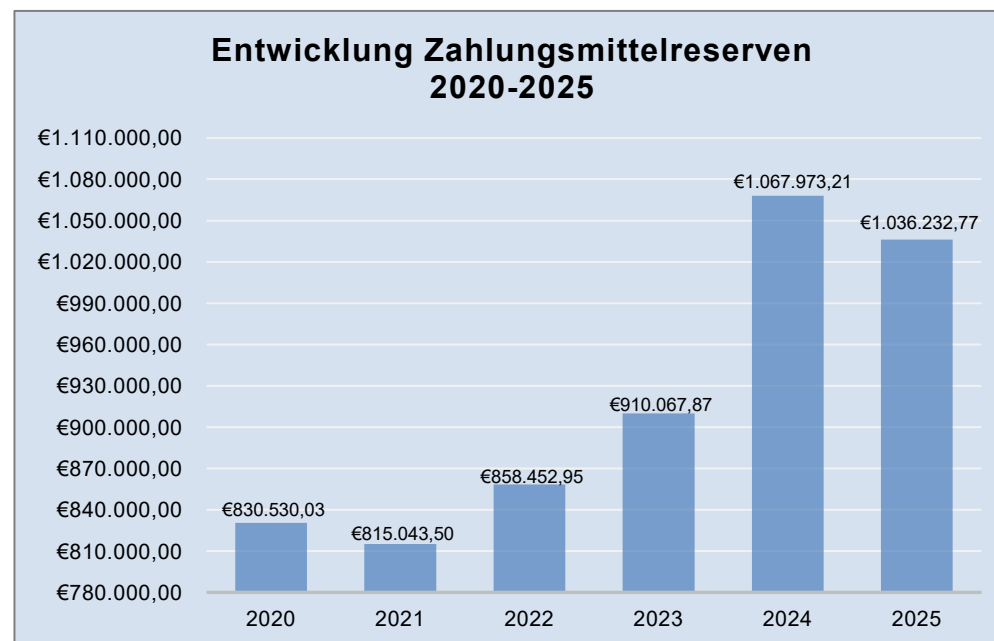
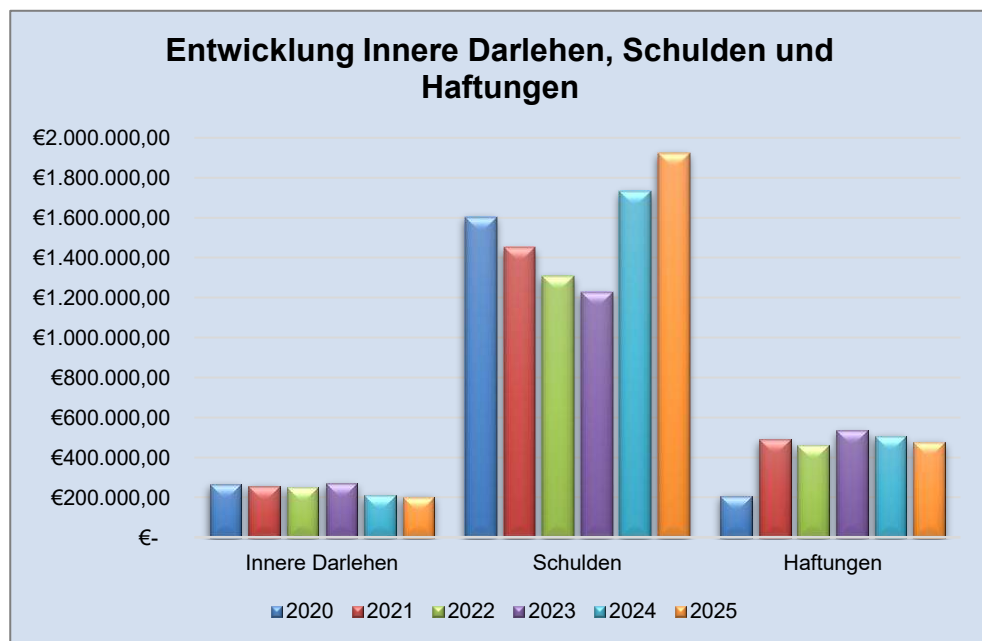
Stand und Entwicklung des Gemeindevermögens und der Finanzschulden:

Das Gesamtvermögen der Gemeinde Albeck hat sich im Vergleich zum Vorjahr um € 65.506,20 erhöht und liegt nun bei € 13.180.094,44.

Der Darlehensstand der Gemeinde Albeck beträgt per 31.12.2025 € 1.922.077,08. Davon entfallen auf die Wasserwirtschaftsdarlehen € 703.199,16, Abwasserbeseitigung € 186.627,58, WVA Hochrindl € 474.870,05 und Regionalfondsdarlehen € 557.380,29,--. Im Gegensatz zum Vorjahr haben sich die Finanzschulden um € 190.951,28 erhöht.

Der Stand der übernommenen Haftungen der OTI Albeck KG hat sich im Gegensatz zum Vorjahr um € 30.592,42 verringert. Somit betragen die offenen Haftungen zum 31.12.2025 € 476.310,49.

Der Stand der Inneren Darlehen zum 31.12.2025 beträgt € 202.000,--. Davon entfallen € 114.000,-- auf die Sanierung der Verbindungsstraßen 2017-2019, € 38.000,-- auf die Asphaltierungsmaßnahmen der Bringungsgemeinschaften und € 50.000,-- wurden im Jahr 2025 für den Rüsthaus Zu- und Umbau aufgenommen. Das Innere Darlehen Grundkauf Zentrum Hochrindl wurde im Jahr 2025 abgestattet. Alle Inneren Darlehen wurden aus der Rücklage der Abwasserbeseitigungsanlage aufgenommen. Mit der Novelle der VRV haben sich Änderungen bei der Verbuchung der Inneren Darlehen ergeben. Diese werden ab dem Haushaltsjahr als gemeindeinterne Forderungen (Konto 288 bzw. Verbindlichkeiten Konto 336) gebucht. Die transparentere Darstellung ist im Nachweis 6b ersichtlich.



5. Dokumentation der verwendeten Bewertungsmethoden und Abweichungen von der Nutzungsdauertabelle gemäß Anlage 7 VRV 2015

Die VRV 2015 sieht den sogenannten Drei-Komponenten-Haushalt vor. So gibt es neben dem Finanzierungs- und Ergebnishaushalt auch einen Vermögenshaushalt. Auf Grund dieser Tatsache war es notwendig, die Vermögenswerte der Gemeinde Albeck entsprechend zu erfassen und zu bewerten.

Die Erfassung der Vermögenswerte wurde unter Berücksichtigung der Verwaltungsökonomie vorgenommen, das heißt, die Kosten der Wertermittlung (die Beschaffung verlässlicher Unterlagen etc.) erfolgte im verhältnismäßigen Aufwand zum voraussichtlichen Wert des Vermögensgegenstandes.

Grundsätzlich wurde jeder Vermögenswert, welcher sich im wirtschaftlichen Eigentum der Gemeinde Albeck befindet, für sich einzeln erfasst und bewertet. Bei Vermögensgegenständen, die mit Investitionszuschüssen angeschafft bzw. hergestellt wurden, sind diese Investitionszuschüsse (Kapitaltransfers) entsprechend der Nutzungsdauer des Vermögensgegenstandes erfasst worden, damit diese in weiterer Folge entsprechend abgeschrieben werden können. Grundsätzlich wurden, dort wo es möglich war, die Vermögensgegenstände mit den fortgeschriebenen Anschaffungs- oder Herstellungskosten bewertet. Das bedeutet, die Anschaffungs- bzw. Herstellungskosten wurden um die bereits angefallene kumulierte Abschreibung reduziert.

Die Grundstücke wurden, sofern noch Unterlagen vorhanden waren, nach Möglichkeit zu den tatsächlichen Anschaffungskosten bewertet. Für viele Grundstücke wären die Anschaffungskosten nicht oder nur mit großem Aufwand zu ermitteln gewesen, sodass die Bewertung nach einer plausiblen internen Wertfeststellung oder mittels Schätzwertverfahrens (zB. Grundstücksrasterverfahren, Immobilienpreisindex) erfolgte. Grundstücke für Straßenbauten, die dem öffentlichen Gut angehören und dadurch nur beschränkt nutzbar sind, wurden aus verwaltungsökonomischen Gründen pauschal mit einem Quadratmeterpreis von € 0,61 bewertet. Die Grundstücke wurden getrennt von den sich auf diesen Grundstücken befindlichen Sachanlagen (Gebäude, Straßen, Kinderspielplätze etc.) erfasst, da Grundstücke auch keiner planmäßigen Abschreibung unterliegen.

Bei den Gemeinde- und Verbindungsstraßen wurden die Straßen mit der Decke, der Tragschicht und dem Unterbau als eine Einheit bewertet. Es wurde lediglich zwischen unbefestigten und befestigten Straßenbauten unterschieden. Des Weiteren wurden diese unter Heranziehung des durchschnittlichen Wiederbeschaffungspreises je m² Straße bewertet. Damit man ein möglichst getreues Bild der Vermögenslage der Gemeindestraßen bekommt, war es darüber hinaus notwendig, bei der Bewertung des Straßenkörpers die Straßen mit Hilfe eines Straßenzustandskatasters, welcher den tatsächlichen technischen Wert der Straßen berücksichtigt, miteinfließen zu lassen. Das heißt, der durchschnittliche Wiederbeschaffungswert pro Quadratmeter wurde um einen Abschlag in Prozent vermindert. Bei der Erfassung der Brücken wurde ebenfalls zwischen Holz- und Massivbaubrücken unterschieden, für diese wiederum der durchschnittliche Wiederbeschaffungswert herangezogen und die Brücken in weiterer Folge entsprechend des Zustandes mit einem Abschlag versehen.

Die Gebäude wurden grundsätzlich nach den fortgeschriebenen Anschaffungs- oder Herstellungskosten bewertet. Bei Gebäuden, bei denen keine verlässlichen Grundlagen bzw. Daten vorhanden waren, wurde unter Heranziehung von durchschnittlichen Wiederbeschaffungspreisen für dieses bestimmt funktional genutzte Gebäude der Wert ermittelt. Ebenfalls ausschlaggebend war der

Zeitpunkt der Inbetriebnahme, um - mit Hilfe des Baupreisindex - näherungsweise die fortgeschriebenen Anschaffungs- oder Herstellungskosten zu bestimmen.

Die Wasserbauten wurden ebenfalls mit den fortgeschriebenen Anschaffungs- oder Herstellungskosten bewertet.

Fahrzeuge und Maschinen wurden zu den fortgeschriebenen Anschaffung- oder Herstellungskosten bewertet, wobei bei Fahrzeugen zusätzlich nach dem Prinzip der Sachgesamtheit vorangegangen wurde, sodass etwaige Zusatzausstattungen (beispielsweise bei Kommunalfahrzeugen) mit dem Fahrzeug in Gesamtheit bewertet wurden.

In selbiger Art und Weise sind die Amts-, Betriebs- und Geschäftsausstattungen einer Bewertung zugeführt worden. Gegenstände, welche die gleiche Nutzungsdauer aufweisen und üblicherweise zusammen genutzt werden, wurden zu einer Sachanlage zusammengefasst. Abweichungen von der Nutzungsdauertabelle gemäß § 19 Abs. 10 VRV 2015 wurden aufgrund des Informationsschreibens vom Amt der Kärntner Landesregierung, Abteilung 3-Gemeinden, vom 16. Jänner 2019, Zahl: 03-ALL-709/19-2018 vorgenommen. Diese Abweichungen zur Nutzungsdauertabelle sind aus der Beilage zum Rechnungsabschluss „Nachweis Vermögen mit abgeänderter Nutzungsdauer“ ersichtlich.

Nachweis der liquiden Mittel (Kassenbestand)

Rechnungsabschluss 2025

Gemeinde Albeck

Nachweis der liquiden Mittel (Kassenbestand)

ZW	Code	Konto	Bezeichnung	IBAN	Stand 31.12.2024	Einzahlungen 2025	Auszahlungen 2025	Stand 31.12.2025	Auszug Nr.	Datum
1	1151	200100	Gemeindekasse		888,36	42.588,84	41.949,43	1.527,77		
			Bar		888,36	42.588,84	41.949,43	1.527,77		
2	1151	210002	Girokonto - RB	AT12 3947 5000 0190 0455	102.597,86	4.532.707,96	4.627.659,35	7.646,47		
			Bankkonto		102.597,86	4.532.707,96	4.627.659,35	7.646,47		
SP10	1151	220180	Bebauungsverpflichtung 919/8 u. 9	AT87 3947 5000 3194 3400	15.018,09	261,35	73,34	15.206,10		
SP9	1151	220170	Bebauungsverpflichtung Pz. 1249/26	AT42 3947 5000 3194 3434	10.271,78	178,76	52,69	10.397,85		
SP8	1151	220160	Bebauungsverpflichtung Pz.1249/25	AT20 3947 5000 3194 3442	10.271,78	178,76	52,69	10.397,85		
SP7	1151	220150	Bebauungsverpflichtung Pz.1249/22	AT46 3947 5000 3194 3459	10.271,78	178,76	52,69	10.397,85		
SP5	1151	220130	Bebauungsverpflichtung 1249/23+24	AT54 3947 5000 3194 3509	20.496,08	167,39	20.663,47	0,00		
SP4	1151	220120	Kaution Mietwohnung Kirchplatz	AT67 3947 5000 3194 2014	579,46	0,00	0,00	579,46		
SP3	1151	220110	Bankgarantie HJS Nockhütten GmbH	AT36 2070 2000 1001 1229	7.980,00	0,00	0,00	7.980,00		
			Spareinlage		74.888,97	965,02	20.894,88	54.959,11		
9	1151	906000	Verrechnung		0,00	1.544.133,81	1.544.133,81	0,00		
			Verrechnung		0,00	1.544.133,81	1.544.133,81	0,00		
RL1	1152	294001	Feuerwehrrücklage	AT43 3947 5000 3192 9060	770,35	13,43	11,36	772,42		
RL2	1152	294002	Fremdenverkehrsrücklage	AT26 3947 5000 3190 2497	3.595,58	62,53	23,64	3.634,47		
RL3	1152	294003	Wasserleitung Sirnitz	AT47 3947 5000 3190 2216	79.048,21	3.235,24	75.321,74	6.961,71		
RL4	1152	294004	Wasserleitung Hochrindl	AT21 3947 5000 3191 0250	36.510,50	2.538,59	171,96	38.877,13		
RL6	1152	294006	Müllbeseitigungsrücklage	AT45 3947 5000 3190 7199	66.170,08	4.763,79	305,60	70.628,27		
RL7	1152	294007	Wirtschaftshofrücklage	AT98 3947 5000 3191 8758	4.563,25	79,40	27,85	4.614,80		
RL9	1152	294009	ARA Sirnitz - Rücklage	AT65 3947 5000 3190 9070	327.031,75	417.452,21	446.698,64	297.785,32		
RL10	1152	294010	Müllbeseitigung Verbandsanteile	AT13 3947 5000 3193 1249	30.981,44	539,11	142,78	31.377,77		
RL12	1152	294012	ABA Albeck Sirnitz-Hochrindl Rückz.	AT98 3947 5000 3193 6800	431.401,43	39.551,12	1.970,78	468.981,77		
RL24	1152	294024	VS, KG u. Turnsaal-Rücklage	AT97 3947 5000 3194 4093	0,00	73.284,68	146,46	73.138,22		
RL23	1152	294023	WWF Darlehen-WVA Hochrindl BA06+07	AT42 3947 5000 3194 3822	6.091,87	6.171,46	50,87	12.212,46		
RL22	1152	294022	WWF-Darlehen WVA Hochrindl BA09	AT96 3947 5000 3194 3723	1.735,59	1.748,76	20,20	3.464,15		
RL19	1152	294019	Jubiläumsgelder	AT89 3947 5000 3194 2782	12.347,30	4.258,44	72,62	16.533,12		
RL21	1152	294021	Wohnung Kirchplatz 3 - Rücklage	AT48 3947 5000 3194 2550	5.540,77	1.746,96	36,57	7.251,16		
18	1152	294018	Bebauungsverpflichtung Almdorf-Tate	AT14 3947 5000 3194 2386	62.185,09	407,66	62.592,75	0,00		
			Zahlungsmittelreserve		1.067.973,21	555.853,38	587.593,82	1.036.232,77		
			Gesamtsumme		1.246.348,40	6.676.249,01	6.822.231,29	1.100.366,12		

ZW	Code	Konto	Bezeichnung	IBAN	Stand 31.12.2024	Einzahlungen 2025	Auszahlungen 2025	Stand 31.12.2025	Auszug Nr.	Datum
					Stand 31.12.2024	Stand 31.12.2025	Veränderung			
1151			Kassa, Bankguthaben, Schecks		178.375,19	64.133,35	-114.241,84			
1152			Zahlungsmittelreserven		1.067.973,21	1.036.232,77	-31.740,44			
			Zahlungsmittelreserven für zweckgebundene Haushaltsrücklagen		1.067.973,21	1.036.232,77	-31.740,44			
			294019 Jubiläumsgelder		12.347,30	16.533,12	4.185,82			
			294022 WWF Darlehen - WVA Hochrindl BA09 - Rückzahlung		1.735,59	3.464,15	1.728,56			
			294023 WWF Darlehen - WVA Hochrindl BA06 + BA07 - Rückzahlung		6.091,87	12.212,46	6.120,59			
			294024 Volksschul,-Kindergarten, u. Turnsaalrücklage		0,00	73.138,22	73.138,22			
			294012 ABA Albeck Sirnitz-Hochrindl Rückz. Wasserwirtschaftsfondsd.		431.401,43	468.981,77	37.580,34			
			294010 Müllbeseitigung Verbandsanteile		30.981,44	31.377,77	396,33			
			294003 Wasserleitung Sirnitz		79.048,21	6.961,71	-72.086,50			
			294007 Wirtschaftshofrücklage		4.563,25	4.614,80	51,55			
			294006 Müllbeseitigungsrücklage		66.170,08	70.628,27	4.458,19			
			294004 Wasserleitung Hochrindl		36.510,50	38.877,13	2.366,63			
			294021 Wohnung Kirchplatz 3 - Rücklage		5.540,77	7.251,16	1.710,39			
			294002 Fremdenverkehrsrücklage		3.595,58	3.634,47	38,89			
			294001 Feuerwehrrücklage		770,35	772,42	2,07			
			294009 ARA Sirnitz - Rücklage		327.031,75	297.785,32	-29.246,43			
			294018 Bebauungsverpflichtung Almdorf-Tatermann		62.185,09	0,00	-62.185,09			
B.III			Gesamtsumme liquide Mittel		1.246.348,40	1.100.366,12	-145.982,28			

Nachweis über nicht kassenwirksame Konten

Kategorie	Konto	wirksam ab	wirksam bis	Anfangsstand	Zugang	Abgang	Endstand
Bankgarantien	Bankgarantie	01.01.2020	- 01.07.2029	35.000,00	0,00	7.000,00	28.000,00
	Bankgarantie Spielfußball	23.08.2023	- 20.07.2026	1.696,90	0,00	0,00	1.696,90
	Bankgarantie WVA Hochrindl BA10	08.11.2024	- 08.11.2027		3.456,27	0,00	3.456,27
Summe Bankgarantien				36.696,90	3.456,27	7.000,00	33.153,17
Bebauungsverpflichtungen	Bebauungsverpflichtung	01.01.2020	- 30.09.2026	30.000,00	0,00	0,00	30.000,00
Summe Bebauungsverpflichtungen				30.000,00	0,00	0,00	30.000,00
Gesamt				66.696,90	3.456,27	7.000,00	63.153,17

Ergebnishaushalt Gesamt 1. und 2. Ebene (Anlage 1a)
- interne Vergütungen enthalten

MVAG	Mittelverwendungs- und aufbringungsgruppen (1. und 2. Ebene)	RA 2025	VA 2025	RA - VA
211	Erträge aus der operativen Verwaltungstätigkeit	2.423.999,68	2.238.100,00	185.899,68
2111	Erträge aus eigenen Abgaben	475.132,44	430.200,00	44.932,44
2112	Erträge aus Ertragsanteilen	1.020.907,62	1.009.000,00	11.907,62
2113	Erträge aus Gebühren	347.627,43	340.200,00	7.427,43
2114	Erträge aus Leistungen	229.924,88	237.000,00	-7.075,12
2115	Erträge aus Besitz und wirtschaftlicher Tätigkeit	11.048,23	14.700,00	-3.651,77
2116	Erträge aus Veräußerung und sonstige Erträge	327.396,26	207.000,00	120.396,26
2117	Nicht finanzierungswirksame operative Erträge	11.962,82		11.962,82
212	Erträge aus Transfers	1.643.470,42	1.432.700,00	210.770,42
2121	Transferertrag von Trägern des öffentlichen Rechts	1.270.894,39	1.087.300,00	183.594,39
2122	Transferertrag von Beteiligungen			
2123	Transferertrag von Unternehmen (mit Finanzunternehmen)			
2124	Transferertrag von Haushalten und Organisationen ohne Erwerbscharakter	1.320,00	300,00	1.020,00
2125	Transferertrag vom Ausland			
2126	Investitions- und Tilgungszuschüsse zwischen Unternehmungen und Betrieben der Gebietskörperschaft und der Gebietskörperschaft			
2127	Nicht finanzierungswirksamer Transferertrag	371.256,03	345.100,00	26.156,03
213	Finanzerträge	17.891,75	9.600,00	8.291,75
2131	Erträge aus Zinsen	17.891,75	9.600,00	8.291,75
2132	Erträge aus Zinsen aus derivativen Finanzinstrumenten mit und ohne Grundgeschäft			
2133	Erträge aus Gewinnentnahmen von marktbestimmten Betrieben			
2134	Sonstige Finanzerträge			
2135	Erträge aus Dividenden/Gewinnausschüttungen			
2136	Sonstige nicht finanzierungswirksame Finanzerträge			
21	Summe Erträge	4.085.361,85	3.680.400,00	404.961,85
221	Personalaufwand	850.083,68	812.200,00	37.883,68
2211	Personalaufwand (Bezüge, Nebengebühren, Mehrleistungen)	640.584,37	610.200,00	30.384,37
2212	Gesetzlicher und freiwilliger Sozialaufwand	184.459,42	185.000,00	-540,58
2213	Sonstiger Personalaufwand	16.818,24	17.000,00	-181,76
2214	Nicht finanzierungswirksamer Personalaufwand	8.221,65		8.221,65
222	Sachaufwand	1.589.879,44	1.514.300,00	75.579,44
2221	Gebrauchs- und Verbrauchsgüter, Handelswaren	73.156,47	99.600,00	-26.443,53
2222	Verwaltungs- und Betriebsaufwand	184.572,20	190.300,00	-5.727,80
2223	Leasing- und Mietaufwand	57.050,37	76.100,00	-19.049,63
2224	Instandhaltung	118.913,58	69.200,00	49.713,58
2225	Sonstiger Sachaufwand	681.903,28	623.900,00	58.003,28
2226	Nicht finanzierungswirksamer Sachaufwand	474.283,54	455.200,00	19.083,54

MVAG	Mittelverwendungs- und aufbringungsgruppen (1. und 2. Ebene)	RA 2025	VA 2025	RA - VA
223	Transferaufwand	1.890.963,90	1.756.400,00	134.563,90
2231	Transferaufwand an Träger des öffentlichen Rechts	969.321,61	935.200,00	34.121,61
2232	Transferaufwand an Beteiligungen			
2233	Transferaufwand an Unternehmen (mit Finanzunternehmen)	604.467,43	614.500,00	-10.032,57
2234	Transferaufwand an Haushalte und Organisationen ohne Erwerbscharakter	317.174,86	206.700,00	110.474,86
2235	Transferaufwand an das Ausland			
2236	Investitions- und Tilgungszuschüsse zwischen Unternehmungen und Betrieben der Gebietskörperschaft und der Gebietskörperschaft			
2237	Nicht finanzierungswirksamer Transferaufwand			
224	Finanzaufwand	67.688,08	39.600,00	28.088,08
2241	Aufwendungen für Zinsen	30.065,99	36.800,00	-6.734,01
2242	Zinsen und sonstige Aufwendungen aus derivativen Finanzinstrumenten mit und ohne Grundgeschäft			
2243	Gewinnentnahmen von Unternehmungen und marktbestimmten Betrieben der Gebietskörperschaft (innerhalb der Gebietskörperschaft)			
2244	Sonstiger Finanzaufwand	2.393,09	2.800,00	-406,91
2245	Nicht finanzierungswirksamer Finanzaufwand	35.229,00		35.229,00
22	Summe Aufwendungen	4.398.615,10	4.122.500,00	276.115,10
SA0	Saldo (0) Nettoergebnis (21 - 22)	-313.253,25	-442.100,00	128.846,75
230	Entnahmen von Haushaltsrücklagen	1.415.875,19	200.200,00	1.215.675,19
2301	Entnahmen von Haushaltsrücklagen	1.415.875,19	200.200,00	1.215.675,19
240	Zuweisungen an Haushaltsrücklagen	129.250,81	110.600,00	18.650,81
2401	Zuweisungen an Haushaltsrücklagen	129.250,81	110.600,00	18.650,81
SA01	Saldo (01) Haushaltsrücklagen (230 - 240)	1.286.624,38	89.600,00	1.197.024,38
SA00	Saldo (00) Nettoergebnis nach Haushaltsrücklagen (Saldo 0 + Saldo 01)	973.371,13	-352.500,00	1.325.871,13

Finanzierungshaushalt Gesamt 1. und 2. Ebene (Anlage 1b)
- interne Vergütungen enthalten

MVAG	Mittelverwendungs- und aufbringungsgruppen (1. und 2. Ebene)	RA 2025	VA 2025	RA - VA
311	Einzahlungen aus operativer Verwaltungstätigkeit	2.274.440,86	2.237.800,00	36.640,86
3111	Einzahlungen aus eigenen Abgaben	465.716,89	430.200,00	35.516,89
3112	Einzahlungen aus Ertragsanteilen	1.020.907,62	1.009.000,00	11.907,62
3113	Einzahlungen aus Gebühren	342.461,64	340.200,00	2.261,64
3114	Einzahlungen aus Leistungen	229.808,03	237.000,00	-7.191,97
3115	Einzahlungen aus Besitz und wirtschaftlicher Tätigkeit	10.906,34	14.700,00	-3.793,66
3116	Einzahlungen aus Veräußerung von geringwertigen Wirtschaftsgütern (GWG) und sonstige Einzahlungen	204.640,34	206.700,00	-2.059,66
312	Einzahlungen aus Transfers	1.265.191,60	1.087.600,00	177.591,60
3121	Transferzahlungen von Trägern des öffentlichen Rechts	1.263.871,60	1.087.300,00	176.571,60
3122	Transferzahlungen von Beteiligungen			
3123	Transferzahlungen von Unternehmen (inkl. Finanzunternehmen)			
3124	Transferzahlungen von Haushalten und Organisationen ohne Erwerbscharakter	1.320,00	300,00	1.020,00
3125	Transferzahlungen vom Ausland			
3126	Investitions- und Tilgungszuschüsse zwischen Unternehmungen und Betrieben der Gebietskörperschaft und der Gebietskörperschaft			
313	Einzahlungen aus Finanzerträgen	17.891,75	9.600,00	8.291,75
3131	Einzahlungen aus Zinserträgen	17.891,75	9.600,00	8.291,75
3132	Einzahlungen aus Zinsen aus derivativen Finanzinstrumenten mit und ohne Grundgeschäft			
3133	Einzahlungen aus Gewinnentnahmen von marktbestimmten Betrieben			
3134	Sonstige Einzahlungen aus Finanzerträgen			
3135	Einzahlungen aus Dividenden/Gewinnausschüttungen			
31	Summe Einzahlungen operative Gebarung	3.557.524,21	3.335.000,00	222.524,21
321	Auszahlungen aus Personalaufwand	841.862,03	812.200,00	29.662,03
3211	Auszahlungen für Personalaufwand (Bezüge, Nebengebühren, und Mehrleistungsvergütungen)	640.584,37	610.200,00	30.384,37
3212	Auszahlungen für gesetzliche und freiwillige Sozialaufwendungen	184.459,42	185.000,00	-540,58
3213	Auszahlungen aus sonstigem Personalaufwand	16.818,24	17.000,00	-181,76
322	Auszahlungen aus Sachaufwand	1.022.091,67	1.059.100,00	-37.008,33
3221	Auszahlungen für Gebrauchs- und Verbrauchsgüter, Handelswaren	74.919,73	99.600,00	-24.680,27
3222	Auszahlungen für Verwaltungs- und Betriebsaufwand	186.137,48	190.300,00	-4.162,52
3223	Auszahlungen für Leasing- und Mietaufwand	57.050,37	76.100,00	-19.049,63
3224	Auszahlungen für Instandhaltung	121.779,54	69.200,00	52.579,54
3225	Sonstige Auszahlungen aus Sachaufwand	582.204,55	623.900,00	-41.695,45
3226	Auszahlungen aus der Inanspruchnahme von Haftungen			
323	Auszahlungen aus Transfers	1.891.866,65	1.756.400,00	135.466,65
3231	Transferzahlungen an Träger des öffentlichen Rechts	971.457,23	935.200,00	36.257,23
3232	Transferzahlungen an Beteiligungen			

MVAG	Mittelverwendungs- und aufbringungsgruppen (1. und 2. Ebene)	RA 2025	VA 2025	RA - VA
3233	Transferzahlungen an Unternehmen (inkl. Finanzunternehmen)	605.245,09	614.500,00	-9.254,91
3234	Transferzahlungen an Haushalte und Organisationen ohne Erwerbscharakter	315.164,33	206.700,00	108.464,33
3235	Transferzahlungen an das Ausland			
3236	Investitions- und Tilgungszuschüsse zwischen Unternehmungen und Betrieben der Gebietskörperschaft und der Gebietskörperschaft			
324	Auszahlungen aus Finanzaufwand	32.459,08	39.600,00	-7.140,92
3241	Auszahlungen für Zinsen	30.065,99	36.800,00	-6.734,01
3242	Auszahlungen für Zinsen aus derivativen Finanzinstrumenten mit und ohne Grundgeschäft			
3243	Auszahlungen aus Gewinnentnahmen von marktbestimmten Betrieben			
3244	Sonstige Auszahlungen aus Finanzaufwendungen	2.393,09	2.800,00	-406,91
32	Summe Auszahlungen operative Gebarung	3.788.279,43	3.667.300,00	120.979,43
SA1	Saldo (1) Geldfluss aus der operativen Gebarung (31 – 32)	-230.755,22	-332.300,00	101.544,78
331	Einzahlungen aus der Investitionstätigkeit	1.239,66	300,00	939,66
3311	Einzahlungen aus der Veräußerung von immateriellem Vermögen			
3312	Einzahlungen aus der Veräußerung von Grundstücken und Grundstückeinrichtungen	538,00		538,00
3313	Einzahlungen aus der Veräußerung von Gebäuden und Bauten			
3314	Einzahlungen aus der Veräußerung von technischen Anlagen, Fahrzeugen und Maschinen			
3315	Einzahlungen aus der Veräußerung von Amts-, Betriebs- und Geschäftsausstattung	701,66	300,00	401,66
3316	Einzahlungen aus der Veräußerung von Kulturgütern			
3317	Einzahlungen aus der Veräußerung von Beteiligungen			
3318	Einzahlungen aus der Veräußerung von kofinanzierten Schutzbauten			
332	Einzahlungen aus der Rückzahlung von Darlehen sowie gewährten Vorschüssen	57.400,00	57.500,00	-100,00
3321	Einzahlungen aus Darlehen an Träger des öffentlichen Rechts	57.400,00	57.500,00	-100,00
3322	Einzahlungen aus Darlehen an Beteiligungen			
3323	Einzahlungen aus Darlehen an Unternehmen und Haushalte			
3325	Einzahlungen aus Vorschüssen und Anzahlungen			
333	Einzahlungen aus Kapitaltransfers	382.712,31	535.900,00	-153.187,69
3331	Kapitaltransferzahlungen von Trägern des öffentlichen Rechts	50.257,90	30.600,00	19.657,90
3332	Kapitaltransferzahlungen von Beteiligungen			
3333	Kapitaltransferzahlungen von Unternehmen			
3334	Kapitaltransferzahlungen von Haushalten und Organisationen ohne Erwerbscharakter	332.454,41	505.300,00	-172.845,59
3335	Kapitaltransferzahlungen vom Ausland			
33	Summe Einzahlungen investive Gebarung	441.351,97	593.700,00	-152.348,03
341	Auszahlungen aus der Investitionstätigkeit	408.186,14	981.400,00	-573.213,86
3411	Auszahlungen für den Erwerb von immateriellem Vermögen	1.330,35	1.600,00	-269,65

MVAG	Mittelverwendungs- und aufbringungsgruppen (1. und 2. Ebene)	RA 2025	VA 2025	RA - VA
3412	Auszahlungen für den Erwerb von Grundstücken und Grundstückseinrichtungen	275.130,66	909.500,00	-634.369,34
3413	Auszahlungen für den Erwerb von Gebäuden und Bauten	520,20	500,00	20,20
3414	Auszahlungen für den Erwerb von technischen Anlagen, Fahrzeugen und Maschinen	60.173,69	43.300,00	16.873,69
3415	Auszahlungen für den Erwerb von Amts-, Betriebs- und Geschäftsausstattung	71.031,24	26.500,00	44.531,24
3416	Auszahlungen für den Erwerb von Kulturgütern			
3417	Auszahlungen für den Erwerb von Beteiligungen			
3418	Auszahlungen für den Erwerb von kofinanzierten Schutzbauten			
342	Auszahlungen aus der Gewährung von Darlehen sowie gewährten Vorschüssen	50.000,00	50.000,00	0,00
3421	Auszahlungen von Darlehen an Träger des öffentlichen Rechts	50.000,00	50.000,00	
3422	Auszahlungen von Darlehen an Beteiligungen			
3423	Auszahlungen von Darlehen an Unternehmen und Haushalte			
3425	Auszahlungen von Vorschüssen und Anzahlungen			
343	Auszahlungen aus Kapitaltransfers	0,00	0,00	0,00
3431	Kapitaltransferzahlungen an Träger des öffentlichen Rechts			
3432	Kapitaltransferzahlungen an Beteiligungen			
3433	Kapitaltransferzahlungen an Unternehmen (Finanzunternehmen)			
3434	Kapitaltransferzahlungen an Haushalte und Organisationen ohne Erwerbscharakter			
3435	Kapitaltransferzahlungen an das Ausland			
34	Summe Auszahlungen investive Gebarung	458.186,14	1.031.400,00	-573.213,86
SA2	Saldo (2) Geldfluss aus der investiven Gebarung (33 – 34)	-16.834,17	-437.700,00	420.865,83
SA3	Saldo (3) Nettofinanzierungssaldo (Saldo 1 + Saldo 2)	-247.589,39	-770.000,00	522.410,61
351	Einzahlungen aus der Aufnahme von Finanzschulden	318.747,52	626.200,00	-307.452,48
3511	Einzahlungen aus empfangenen Darlehen von öffentlichen Körperschaften und Rechtsträgern	318.747,52	507.800,00	-189.052,48
3512	Einzahlungen aus empfangenen Darlehen von Beteiligungen			
3513	Einzahlungen aus empfangenen Darlehen von Unternehmen und privaten Haushalten			
3514	Einzahlungen aus Finanzschulden (Finanzunternehmen)		118.400,00	-118.400,00
3515	Einzahlungen aus Aufnahmen von Leasingverbindlichkeiten			
353	Einzahlungen infolge eines Kapitaltauses bei derivativen Finanzinstrumenten mit Grundgeschäft	0,00	0,00	0,00
3530	Einzahlungen infolge eines Kapitaltauses bei derivativen Finanzinstrumenten mit Grundgeschäft			
355	Einzahlungen aus dem Abgang von Finanzinstrumenten	0,00	0,00	0,00
3550	Einzahlungen aus dem Abgang von Finanzinstrumenten			
35	Summe Einzahlungen aus der Finanzierungstätigkeit	318.747,52	626.200,00	-307.452,48

MVAG	Mittelverwendungs- und aufbringungsgruppen (1. und 2. Ebene)	RA 2025	VA 2025	RA - VA
361	Auszahlungen aus der Tilgung von Finanzschulden	135.196,24	134.900,00	296,24
3611	Auszahlungen aus empfangenen Darlehen von öffentlichen Körperschaften und Rechtsträgern	99.019,71	99.100,00	-80,29
3612	Auszahlungen aus empfangenen Darlehen von Beteiligungen			
3613	Auszahlungen aus empfangenen Darlehen von Unternehmen und privaten Haushalten			
3614	Auszahlungen aus Finanzschulden	36.176,53	35.800,00	376,53
3615	Auszahlungen aus Rückzahlungen von Leasingverbindlichkeiten			
363	Auszahlungen infolge eines Kapitaltausches bei derivativen Finanzinstrumenten mit Grundgeschäft	0,00	0,00	0,00
3630	Auszahlungen infolge eines Kapitaltausches bei derivativen Finanzinstrumenten mit Grundgeschäft			
365	Auszahlungen für den Erwerb von Finanzinstrumenten	0,00	0,00	0,00
3650	Auszahlungen für den Erwerb von Finanzinstrumenten			
36	Summe Auszahlungen aus der Finanzierungstätigkeit	135.196,24	134.900,00	296,24
SA4	Saldo (4) Geldfluss aus der Finanzierungstätigkeit (35 – 36)	183.551,28	491.300,00	-307.748,72
SA5	Saldo (5) Geldfluss aus der voranschlagswirksamen Gebarung (Saldo 3 + Saldo 4)	-64.038,11	-278.700,00	214.661,89
411	Einzahlungen aus nicht voranschlagswirksamen Forderungen	111.836,89		
4110	Einzahlungen aus nicht voranschlagswirksamen Forderungen	111.836,89		
412	Einzahlungen aus nicht voranschlagswirksamen Verbindlichkeiten	2.246.788,42		
4120	Einzahlungen aus nicht voranschlagswirksamen Verbindlichkeiten	2.246.788,42		
413¹	Einzahlungen aus der Aufnahme von zur Kassenstärkung eingegangenen Geldverbindlichkeiten (Barvorlagen)	0,00		
4130 ¹	Einzahlungen aus der Aufnahme von zur Kassenstärkung eingegangenen Geldverbindlichkeiten (Barvorlagen)			
41	Summe Einzahlungen aus der nicht voranschlagswirksamen Gebarung	2.358.625,31		
421	Auszahlungen aus nicht voranschlagswirksamen Forderungen	156.221,58		
4210	Auszahlungen aus nicht voranschlagswirksamen Forderungen	156.221,58		
422	Auszahlungen aus nicht voranschlagswirksamen Verbindlichkeiten	2.281.597,90		
4220	Auszahlungen aus nicht voranschlagswirksamen Verbindlichkeiten	2.281.597,90		
423²	Auszahlungen zur Tilgung von zur Kassenstärkung eingegangenen Geldverbindlichkeiten (Barvorlagen)	2.750,00		
4230 ²	Auszahlungen zur Tilgung von zur Kassenstärkung eingegangenen Geldverbindlichkeiten (Barvorlagen)	2.750,00		
42	Summe Auszahlungen aus der nicht voranschlagswirksamen Gebarung	2.440.569,48		
SA6²	Saldo (6) Geldfluss aus der nicht voranschlagswirksamen Gebarung (41 - 42)	-81.944,17		
SA7²	Saldo (7) Veränderung an Zahlungsmitteln (Saldo 5 + Saldo 6)	-145.982,28		

MVAG	Mittelverwendungs- und aufbringungsgruppen (1. und 2. Ebene)	RA 2025	VA 2025	RA - VA
Verprobung	Veränderung der Summe der Zahlungsmittel (C - D) - (A - B)	-145.982,28		
A	Anfangsbestand liquide Mittel (115 zum 31.12.2024)	1.246.348,40		
B	Anfangsbestand kurzfristige Finanzschulden aus überzogenen Konten bei Kreditinstituten (1511/UK 21 zum 31.12.2024)	0,00		
C	Endbestand liquide Mittel (115 zum 31.12.2025)	1.100.366,12		
D	Endbestand kurzfristige Finanzschulden aus überzogenen Konten bei Kreditinstituten (1511/UK 21 zum 31.12.2025)	0,00		
	*) davon Zahlungsmittelreserven (1152 zum 31.12.2025)	1.036.232,77		

1) Die Summen der MVAG 413 und 423 ergeben am Jahresende nur dann null, sofern die zur Kassenstärkung eingegangenen Geldverbindlichkeiten (Barvorlagen) innerhalb desselben Finanzjahres getilgt wurden. Eine Differenz zw. Ein- und Auszahlungen (MVAG 4130 bzw. 4230) kann nur deshalb entstehen, weil eine Tilgung nicht innerhalb desselben Finanzjahres erfolgt ist. Die nicht innerhalb desselben Finanzjahres getilgten Kassenstärker sind als Finanzschulden auf die entsprechenden Konten bzw. Gruppen in der Vermögensrechnung umzubuchen.

2) Der Geldfluss aus der nicht voranschlagswirksamen Gebarung (SA6) und die Veränderung an Zahlungsmitteln (SA7) werden im Rechnungsabschluss in den Detailnachweisen und Bereichsbudgets nicht ausgewiesen, sondern nur auf Ebene des Gesamthaushalts.

Ergebnishaushalt Gesamt 1. und 2. Ebene (Anlage 1a)
- bereinigt um interne Vergütungen

MVAG	Mittelverwendungs- und aufbringungsgruppen (1. und 2. Ebene)	RA 2025	VA 2025	RA - VA
211	Erträge aus der operativen Verwaltungstätigkeit	2.227.790,03	2.033.700,00	194.090,03
2111	Erträge aus eigenen Abgaben	475.132,44	430.200,00	44.932,44
2112	Erträge aus Ertragsanteilen	1.020.907,62	1.009.000,00	11.907,62
2113	Erträge aus Gebühren	347.627,43	340.200,00	7.427,43
2114	Erträge aus Leistungen	33.715,23	32.600,00	1.115,23
2115	Erträge aus Besitz und wirtschaftlicher Tätigkeit	11.048,23	14.700,00	-3.651,77
2116	Erträge aus Veräußerung und sonstige Erträge	327.396,26	207.000,00	120.396,26
2117	Nicht finanzierungswirksame operative Erträge	11.962,82		11.962,82
212	Erträge aus Transfers	1.643.470,42	1.432.700,00	210.770,42
2121	Transferertrag von Trägern des öffentlichen Rechts	1.270.894,39	1.087.300,00	183.594,39
2122	Transferertrag von Beteiligungen			
2123	Transferertrag von Unternehmen (mit Finanzunternehmen)			
2124	Transferertrag von Haushalten und Organisationen ohne Erwerbscharakter	1.320,00	300,00	1.020,00
2125	Transferertrag vom Ausland			
2126	Investitions- und Tilgungszuschüsse zwischen Unternehmungen und Betrieben der Gebietskörperschaft und der Gebietskörperschaft			
2127	Nicht finanzierungswirksamer Transferertrag	371.256,03	345.100,00	26.156,03
213	Finanzerträge	17.891,75	9.600,00	8.291,75
2131	Erträge aus Zinsen	17.891,75	9.600,00	8.291,75
2132	Erträge aus Zinsen aus derivativen Finanzinstrumenten mit und ohne Grundgeschäft			
2133	Erträge aus Gewinnentnahmen von marktbestimmten Betrieben			
2134	Sonstige Finanzerträge			
2135	Erträge aus Dividenden/Gewinnausschüttungen			
2136	Sonstige nicht finanzierungswirksame Finanzerträge			
21	Summe Erträge	3.889.152,20	3.476.000,00	413.152,20
221	Personalaufwand	850.083,68	812.200,00	37.883,68
2211	Personalaufwand (Bezüge, Nebengebühren, Mehrleistungen)	640.584,37	610.200,00	30.384,37
2212	Gesetzlicher und freiwilliger Sozialaufwand	184.459,42	185.000,00	-540,58
2213	Sonstiger Personalaufwand	16.818,24	17.000,00	-181,76
2214	Nicht finanzierungswirksamer Personalaufwand	8.221,65		8.221,65
222	Sachaufwand	1.393.669,79	1.309.900,00	83.769,79
2221	Gebrauchs- und Verbrauchsgüter, Handelswaren	73.156,47	99.600,00	-26.443,53
2222	Verwaltungs- und Betriebsaufwand	184.572,20	190.300,00	-5.727,80
2223	Leasing- und Mietaufwand	57.050,37	76.100,00	-19.049,63
2224	Instandhaltung	118.913,58	69.200,00	49.713,58
2225	Sonstiger Sachaufwand	485.693,63	419.500,00	66.193,63
2226	Nicht finanzierungswirksamer Sachaufwand	474.283,54	455.200,00	19.083,54

MVAG	Mittelverwendungs- und aufbringungsgruppen (1. und 2. Ebene)	RA 2025	VA 2025	RA - VA
223	Transferaufwand	1.890.963,90	1.756.400,00	134.563,90
2231	Transferaufwand an Träger des öffentlichen Rechts	969.321,61	935.200,00	34.121,61
2232	Transferaufwand an Beteiligungen			
2233	Transferaufwand an Unternehmen (mit Finanzunternehmen)	604.467,43	614.500,00	-10.032,57
2234	Transferaufwand an Haushalte und Organisationen ohne Erwerbscharakter	317.174,86	206.700,00	110.474,86
2235	Transferaufwand an das Ausland			
2236	Investitions- und Tilgungszuschüsse zwischen Unternehmungen und Betrieben der Gebietskörperschaft und der Gebietskörperschaft			
2237	Nicht finanzierungswirksamer Transferaufwand			
224	Finanzaufwand	67.688,08	39.600,00	28.088,08
2241	Aufwendungen für Zinsen	30.065,99	36.800,00	-6.734,01
2242	Zinsen und sonstige Aufwendungen aus derivativen Finanzinstrumenten mit und ohne Grundgeschäft			
2243	Gewinnentnahmen von Unternehmungen und marktbestimmten Betrieben der Gebietskörperschaft (innerhalb der Gebietskörperschaft)			
2244	Sonstiger Finanzaufwand	2.393,09	2.800,00	-406,91
2245	Nicht finanzierungswirksamer Finanzaufwand	35.229,00		35.229,00
22	Summe Aufwendungen	4.202.405,45	3.918.100,00	284.305,45
SA0	Saldo (0) Nettoergebnis (21 - 22)	-313.253,25	-442.100,00	128.846,75
230	Entnahmen von Haushaltsrücklagen	1.415.875,19	200.200,00	1.215.675,19
2301	Entnahmen von Haushaltsrücklagen	1.415.875,19	200.200,00	1.215.675,19
240	Zuweisungen an Haushaltsrücklagen	129.250,81	110.600,00	18.650,81
2401	Zuweisungen an Haushaltsrücklagen	129.250,81	110.600,00	18.650,81
SA01	Saldo (01) Haushaltsrücklagen (230 - 240)	1.286.624,38	89.600,00	1.197.024,38
SA00	Saldo (00) Nettoergebnis nach Haushaltsrücklagen (Saldo 0 + Saldo 01)	973.371,13	-352.500,00	1.325.871,13

Finanzierungshaushalt Gesamt 1. und 2. Ebene (Anlage 1b)
- bereinigt um interne Vergütungen

MVAG	Mittelverwendungs- und aufbringungsgruppen (1. und 2. Ebene)	RA 2025	VA 2025	RA - VA
311	Einzahlungen aus operativer Verwaltungstätigkeit	2.078.231,21	2.033.400,00	44.831,21
3111	Einzahlungen aus eigenen Abgaben	465.716,89	430.200,00	35.516,89
3112	Einzahlungen aus Ertragsanteilen	1.020.907,62	1.009.000,00	11.907,62
3113	Einzahlungen aus Gebühren	342.461,64	340.200,00	2.261,64
3114	Einzahlungen aus Leistungen	33.598,38	32.600,00	998,38
3115	Einzahlungen aus Besitz und wirtschaftlicher Tätigkeit	10.906,34	14.700,00	-3.793,66
3116	Einzahlungen aus Veräußerung von geringwertigen Wirtschaftsgütern (GWG) und sonstige Einzahlungen	204.640,34	206.700,00	-2.059,66
312	Einzahlungen aus Transfers	1.265.191,60	1.087.600,00	177.591,60
3121	Transferzahlungen von Trägern des öffentlichen Rechts	1.263.871,60	1.087.300,00	176.571,60
3122	Transferzahlungen von Beteiligungen			
3123	Transferzahlungen von Unternehmen (inkl. Finanzunternehmen)			
3124	Transferzahlungen von Haushalten und Organisationen ohne Erwerbscharakter	1.320,00	300,00	1.020,00
3125	Transferzahlungen vom Ausland			
3126	Investitions- und Tilgungszuschüsse zwischen Unternehmungen und Betrieben der Gebietskörperschaft und der Gebietskörperschaft			
313	Einzahlungen aus Finanzerträgen	17.891,75	9.600,00	8.291,75
3131	Einzahlungen aus Zinserträgen	17.891,75	9.600,00	8.291,75
3132	Einzahlungen aus Zinsen aus derivativen Finanzinstrumenten mit und ohne Grundgeschäft			
3133	Einzahlungen aus Gewinnentnahmen von marktbestimmten Betrieben			
3134	Sonstige Einzahlungen aus Finanzerträgen			
3135	Einzahlungen aus Dividenden/Gewinnausschüttungen			
31	Summe Einzahlungen operative Gebarung	3.361.314,56	3.130.600,00	230.714,56
321	Auszahlungen aus Personalaufwand	841.862,03	812.200,00	29.662,03
3211	Auszahlungen für Personalaufwand (Bezüge, Nebengebühren, und Mehrleistungsvergütungen)	640.584,37	610.200,00	30.384,37
3212	Auszahlungen für gesetzliche und freiwillige Sozialaufwendungen	184.459,42	185.000,00	-540,58
3213	Auszahlungen aus sonstigem Personalaufwand	16.818,24	17.000,00	-181,76
322	Auszahlungen aus Sachaufwand	825.882,02	854.700,00	-28.817,98
3221	Auszahlungen für Gebrauchs- und Verbrauchsgüter, Handelswaren	74.919,73	99.600,00	-24.680,27
3222	Auszahlungen für Verwaltungs- und Betriebsaufwand	186.137,48	190.300,00	-4.162,52
3223	Auszahlungen für Leasing- und Mietaufwand	57.050,37	76.100,00	-19.049,63
3224	Auszahlungen für Instandhaltung	121.779,54	69.200,00	52.579,54
3225	Sonstige Auszahlungen aus Sachaufwand	385.994,90	419.500,00	-33.505,10
3226	Auszahlungen aus der Inanspruchnahme von Haftungen			
323	Auszahlungen aus Transfers	1.891.866,65	1.756.400,00	135.466,65
3231	Transferzahlungen an Träger des öffentlichen Rechts	971.457,23	935.200,00	36.257,23
3232	Transferzahlungen an Beteiligungen			

MVAG	Mittelverwendungs- und aufbringungsgruppen (1. und 2. Ebene)	RA 2025	VA 2025	RA - VA
3233	Transferzahlungen an Unternehmen (inkl. Finanzunternehmen)	605.245,09	614.500,00	-9.254,91
3234	Transferzahlungen an Haushalte und Organisationen ohne Erwerbscharakter	315.164,33	206.700,00	108.464,33
3235	Transferzahlungen an das Ausland			
3236	Investitions- und Tilgungszuschüsse zwischen Unternehmungen und Betrieben der Gebietskörperschaft und der Gebietskörperschaft			
324	Auszahlungen aus Finanzaufwand	32.459,08	39.600,00	-7.140,92
3241	Auszahlungen für Zinsen	30.065,99	36.800,00	-6.734,01
3242	Auszahlungen für Zinsen aus derivativen Finanzinstrumenten mit und ohne Grundgeschäft			
3243	Auszahlungen aus Gewinnentnahmen von marktbestimmten Betrieben			
3244	Sonstige Auszahlungen aus Finanzaufwendungen	2.393,09	2.800,00	-406,91
32	Summe Auszahlungen operative Gebarung	3.592.069,78	3.462.900,00	129.169,78
SA1	Saldo (1) Geldfluss aus der operativen Gebarung (31 – 32)	-230.755,22	-332.300,00	101.544,78
331	Einzahlungen aus der Investitionstätigkeit	1.239,66	300,00	939,66
3311	Einzahlungen aus der Veräußerung von immateriellem Vermögen			
3312	Einzahlungen aus der Veräußerung von Grundstücken und Grundstückeinrichtungen	538,00		538,00
3313	Einzahlungen aus der Veräußerung von Gebäuden und Bauten			
3314	Einzahlungen aus der Veräußerung von technischen Anlagen, Fahrzeugen und Maschinen			
3315	Einzahlungen aus der Veräußerung von Amts-, Betriebs- und Geschäftsausstattung	701,66	300,00	401,66
3316	Einzahlungen aus der Veräußerung von Kulturgütern			
3317	Einzahlungen aus der Veräußerung von Beteiligungen			
3318	Einzahlungen aus der Veräußerung von kofinanzierten Schutzbauten			
332	Einzahlungen aus der Rückzahlung von Darlehen sowie gewährten Vorschüssen	57.400,00	57.500,00	-100,00
3321	Einzahlungen aus Darlehen an Träger des öffentlichen Rechts	57.400,00	57.500,00	-100,00
3322	Einzahlungen aus Darlehen an Beteiligungen			
3323	Einzahlungen aus Darlehen an Unternehmen und Haushalte			
3325	Einzahlungen aus Vorschüssen und Anzahlungen			
333	Einzahlungen aus Kapitaltransfers	382.712,31	535.900,00	-153.187,69
3331	Kapitaltransferzahlungen von Trägern des öffentlichen Rechts	50.257,90	30.600,00	19.657,90
3332	Kapitaltransferzahlungen von Beteiligungen			
3333	Kapitaltransferzahlungen von Unternehmen			
3334	Kapitaltransferzahlungen von Haushalten und Organisationen ohne Erwerbscharakter	332.454,41	505.300,00	-172.845,59
3335	Kapitaltransferzahlungen vom Ausland			
33	Summe Einzahlungen investive Gebarung	441.351,97	593.700,00	-152.348,03
341	Auszahlungen aus der Investitionstätigkeit	408.186,14	981.400,00	-573.213,86
3411	Auszahlungen für den Erwerb von immateriellem Vermögen	1.330,35	1.600,00	-269,65

MVAG	Mittelverwendungs- und aufbringungsgruppen (1. und 2. Ebene)	RA 2025	VA 2025	RA - VA
3412	Auszahlungen für den Erwerb von Grundstücken und Grundstückseinrichtungen	275.130,66	909.500,00	-634.369,34
3413	Auszahlungen für den Erwerb von Gebäuden und Bauten	520,20	500,00	20,20
3414	Auszahlungen für den Erwerb von technischen Anlagen, Fahrzeugen und Maschinen	60.173,69	43.300,00	16.873,69
3415	Auszahlungen für den Erwerb von Amts-, Betriebs- und Geschäftsausstattung	71.031,24	26.500,00	44.531,24
3416	Auszahlungen für den Erwerb von Kulturgütern			
3417	Auszahlungen für den Erwerb von Beteiligungen			
3418	Auszahlungen für den Erwerb von kofinanzierten Schutzbauten			
342	Auszahlungen aus der Gewährung von Darlehen sowie gewährten Vorschüssen	50.000,00	50.000,00	0,00
3421	Auszahlungen von Darlehen an Träger des öffentlichen Rechts	50.000,00	50.000,00	
3422	Auszahlungen von Darlehen an Beteiligungen			
3423	Auszahlungen von Darlehen an Unternehmen und Haushalte			
3425	Auszahlungen von Vorschüssen und Anzahlungen			
343	Auszahlungen aus Kapitaltransfers	0,00	0,00	0,00
3431	Kapitaltransferzahlungen an Träger des öffentlichen Rechts			
3432	Kapitaltransferzahlungen an Beteiligungen			
3433	Kapitaltransferzahlungen an Unternehmen (Finanzunternehmen)			
3434	Kapitaltransferzahlungen an Haushalte und Organisationen ohne Erwerbscharakter			
3435	Kapitaltransferzahlungen an das Ausland			
34	Summe Auszahlungen investive Gebarung	458.186,14	1.031.400,00	-573.213,86
SA2	Saldo (2) Geldfluss aus der investiven Gebarung (33 – 34)	-16.834,17	-437.700,00	420.865,83
SA3	Saldo (3) Nettofinanzierungssaldo (Saldo 1 + Saldo 2)	-247.589,39	-770.000,00	522.410,61
351	Einzahlungen aus der Aufnahme von Finanzschulden	318.747,52	626.200,00	-307.452,48
3511	Einzahlungen aus empfangenen Darlehen von öffentlichen Körperschaften und Rechtsträgern	318.747,52	507.800,00	-189.052,48
3512	Einzahlungen aus empfangenen Darlehen von Beteiligungen			
3513	Einzahlungen aus empfangenen Darlehen von Unternehmen und privaten Haushalten			
3514	Einzahlungen aus Finanzschulden (Finanzunternehmen)		118.400,00	-118.400,00
3515	Einzahlungen aus Aufnahmen von Leasingverbindlichkeiten			
353	Einzahlungen infolge eines Kapitaltausches bei derivativen Finanzinstrumenten mit Grundgeschäft	0,00	0,00	0,00
3530	Einzahlungen infolge eines Kapitaltausches bei derivativen Finanzinstrumenten mit Grundgeschäft			
355	Einzahlungen aus dem Abgang von Finanzinstrumenten	0,00	0,00	0,00
3550	Einzahlungen aus dem Abgang von Finanzinstrumenten			
35	Summe Einzahlungen aus der Finanzierungstätigkeit	318.747,52	626.200,00	-307.452,48

MVAG	Mittelverwendungs- und aufbringungsgruppen (1. und 2. Ebene)	RA 2025	VA 2025	RA - VA
361	Auszahlungen aus der Tilgung von Finanzschulden	135.196,24	134.900,00	296,24
3611	Auszahlungen aus empfangenen Darlehen von öffentlichen Körperschaften und Rechtsträgern	99.019,71	99.100,00	-80,29
3612	Auszahlungen aus empfangenen Darlehen von Beteiligungen			
3613	Auszahlungen aus empfangenen Darlehen von Unternehmen und privaten Haushalten			
3614	Auszahlungen aus Finanzschulden	36.176,53	35.800,00	376,53
3615	Auszahlungen aus Rückzahlungen von Leasingverbindlichkeiten			
363	Auszahlungen infolge eines Kapitaltausches bei derivativen Finanzinstrumenten mit Grundgeschäft	0,00	0,00	0,00
3630	Auszahlungen infolge eines Kapitaltausches bei derivativen Finanzinstrumenten mit Grundgeschäft			
365	Auszahlungen für den Erwerb von Finanzinstrumenten	0,00	0,00	0,00
3650	Auszahlungen für den Erwerb von Finanzinstrumenten			
36	Summe Auszahlungen aus der Finanzierungstätigkeit	135.196,24	134.900,00	296,24
SA4	Saldo (4) Geldfluss aus der Finanzierungstätigkeit (35 – 36)	183.551,28	491.300,00	-307.748,72
SA5	Saldo (5) Geldfluss aus der voranschlagswirksamen Gebarung (Saldo 3 + Saldo 4)	-64.038,11	-278.700,00	214.661,89
411	Einzahlungen aus nicht voranschlagswirksamen Forderungen	111.836,89		
4110	Einzahlungen aus nicht voranschlagswirksamen Forderungen	111.836,89		
412	Einzahlungen aus nicht voranschlagswirksamen Verbindlichkeiten	2.246.788,42		
4120	Einzahlungen aus nicht voranschlagswirksamen Verbindlichkeiten	2.246.788,42		
413¹	Einzahlungen aus der Aufnahme von zur Kassenstärkung eingegangenen Geldverbindlichkeiten (Barvorlagen)	0,00		
4130 ¹	Einzahlungen aus der Aufnahme von zur Kassenstärkung eingegangenen Geldverbindlichkeiten (Barvorlagen)			
41	Summe Einzahlungen aus der nicht voranschlagswirksamen Gebarung	2.358.625,31		
421	Auszahlungen aus nicht voranschlagswirksamen Forderungen	156.221,58		
4210	Auszahlungen aus nicht voranschlagswirksamen Forderungen	156.221,58		
422	Auszahlungen aus nicht voranschlagswirksamen Verbindlichkeiten	2.281.597,90		
4220	Auszahlungen aus nicht voranschlagswirksamen Verbindlichkeiten	2.281.597,90		
423²	Auszahlungen zur Tilgung von zur Kassenstärkung eingegangenen Geldverbindlichkeiten (Barvorlagen)	2.750,00		
4230 ²	Auszahlungen zur Tilgung von zur Kassenstärkung eingegangenen Geldverbindlichkeiten (Barvorlagen)	2.750,00		
42	Summe Auszahlungen aus der nicht voranschlagswirksamen Gebarung	2.440.569,48		
SA6²	Saldo (6) Geldfluss aus der nicht voranschlagswirksamen Gebarung (41 - 42)	-81.944,17		
SA7²	Saldo (7) Veränderung an Zahlungsmitteln (Saldo 5 + Saldo 6)	-145.982,28		

MVAG	Mittelverwendungs- und aufbringungsgruppen (1. und 2. Ebene)	RA 2025	VA 2025	RA - VA
Verprobung	Veränderung der Summe der Zahlungsmittel (C - D) - (A - B)	-145.982,28		
A	Anfangsbestand liquide Mittel (115 zum 31.12.2024)	1.246.348,40		
B	Anfangsbestand kurzfristige Finanzschulden aus überzogenen Konten bei Kreditinstituten (1511/UK 21 zum 31.12.2024)	0,00		
C	Endbestand liquide Mittel (115 zum 31.12.2025)	1.100.366,12		
D	Endbestand kurzfristige Finanzschulden aus überzogenen Konten bei Kreditinstituten (1511/UK 21 zum 31.12.2025)	0,00		
	*) davon Zahlungsmittelreserven (1152 zum 31.12.2025)	1.036.232,77		

1) Die Summen der MVAG 413 und 423 ergeben am Jahresende nur dann null, sofern die zur Kassenstärkung eingegangenen Geldverbindlichkeiten (Barvorlagen) innerhalb desselben Finanzjahres getilgt wurden. Eine Differenz zw. Ein- und Auszahlungen (MVAG 4130 bzw. 4230) kann nur deshalb entstehen, weil eine Tilgung nicht innerhalb desselben Finanzjahres erfolgt ist. Die nicht innerhalb desselben Finanzjahres getilgten Kassenstärker sind als Finanzschulden auf die entsprechenden Konten bzw. Gruppen in der Vermögensrechnung umzubuchen.

2) Der Geldfluss aus der nicht voranschlagswirksamen Gebarung (SA6) und die Veränderung an Zahlungsmitteln (SA7) werden im Rechnungsabschluss in den Detailnachweisen und Bereichsbudgets nicht ausgewiesen, sondern nur auf Ebene des Gesamthaushalts.

Ergebnishaushalt Bereichsbudget 1. und 2. Ebene (Anlage 1a)

Vertretungskörper und allgemeine Verwaltung (Gruppe 0)

MVAG	Mittelverwendungs- und aufbringungsgruppen (1. und 2. Ebene)	RA 2025	VA 2025	RA - VA
211	Erträge aus der operativen Verwaltungstätigkeit	118.432,46	114.800,00	3.632,46
2111	Erträge aus eigenen Abgaben			
2112	Erträge aus Ertragsanteilen			
2113	Erträge aus Gebühren			
2114	Erträge aus Leistungen	55.273,83	54.000,00	1.273,83
2115	Erträge aus Besitz und wirtschaftlicher Tätigkeit			
2116	Erträge aus Veräußerung und sonstige Erträge	59.158,63	60.800,00	-1.641,37
2117	Nicht finanzierungswirksame operative Erträge	4.000,00		4.000,00
212	Erträge aus Transfers	0,00	19.600,00	-19.600,00
2121	Transferertrag von Trägern des öffentlichen Rechts		19.500,00	-19.500,00
2122	Transferertrag von Beteiligungen			
2123	Transferertrag von Unternehmen (mit Finanzunternehmen)			
2124	Transferertrag von Haushalten und Organisationen ohne Erwerbscharakter		100,00	-100,00
2125	Transferertrag vom Ausland			
2126	Investitions- und Tilgungszuschüsse zwischen Unternehmungen und Betrieben der Gebietskörperschaft und der Gebietskörperschaft			
2127	Nicht finanzierungswirksamer Transferertrag			
213	Finanzerträge	258,44	100,00	158,44
2131	Erträge aus Zinsen	258,44	100,00	158,44
2132	Erträge aus Zinsen aus derivativen Finanzinstrumenten mit und ohne Grundgeschäft			
2133	Erträge aus Gewinnentnahmen von marktbestimmten Betrieben			
2134	Sonstige Finanzerträge			
2135	Erträge aus Dividenden/Gewinnausschüttungen			
2136	Sonstige nicht finanzierungswirksame Finanzerträge			
21	Summe Erträge	118.690,90	134.500,00	-15.809,10
221	Personalaufwand	468.447,63	446.200,00	22.247,63
2211	Personalaufwand (Bezüge, Nebengebühren, Mehrleistungen)	337.217,70	319.300,00	17.917,70
2212	Gesetzlicher und freiwilliger Sozialaufwand	109.751,26	109.900,00	-148,74
2213	Sonstiger Personalaufwand	16.818,24	17.000,00	-181,76
2214	Nicht finanzierungswirksamer Personalaufwand	4.660,43		4.660,43
222	Sachaufwand	232.773,63	263.600,00	-30.826,37
2221	Gebrauchs- und Verbrauchsgüter, Handelswaren	13.439,18	18.100,00	-4.660,82
2222	Verwaltungs- und Betriebsaufwand	30.177,89	34.200,00	-4.022,11
2223	Leasing- und Mietaufwand	14.642,88	15.000,00	-357,12
2224	Instandhaltung	17.763,62	18.700,00	-936,38
2225	Sonstiger Sachaufwand	155.376,63	177.000,00	-21.623,37
2226	Nicht finanzierungswirksamer Sachaufwand	1.373,43	600,00	773,43

Vertretungskörper und allgemeine Verwaltung (Gruppe 0)

MVAG	Mittelverwendungs- und aufbringungsgruppen (1. und 2. Ebene)	RA 2025	VA 2025	RA - VA
223	Transferaufwand	139.199,76	138.000,00	1.199,76
2231	Transferaufwand an Träger des öffentlichen Rechts	133.239,76	132.000,00	1.239,76
2232	Transferaufwand an Beteiligungen			
2233	Transferaufwand an Unternehmen (mit Finanzunternehmen)			
2234	Transferaufwand an Haushalte und Organisationen ohne Erwerbscharakter	5.960,00	6.000,00	-40,00
2235	Transferaufwand an das Ausland			
2236	Investitions- und Tilgungszuschüsse zwischen Unternehmungen und Betrieben der Gebietskörperschaft und der Gebietskörperschaft			
2237	Nicht finanzierungswirksamer Transferaufwand			
224	Finanzaufwand	0,00	0,00	0,00
2241	Aufwendungen für Zinsen			
2242	Zinsen und sonstige Aufwendungen aus derivativen Finanzinstrumenten mit und ohne Grundgeschäft			
2243	Gewinnentnahmen von Unternehmungen und marktbestimmten Betrieben der Gebietskörperschaft (innerhalb der Gebietskörperschaft)			
2244	Sonstiger Finanzaufwand			
2245	Nicht finanzierungswirksamer Finanzaufwand			
22	Summe Aufwendungen	840.421,02	847.800,00	-7.378,98
SA0	Saldo (0) Nettoergebnis (21 - 22)	-721.730,12	-713.300,00	-8.430,12
230	Entnahmen von Haushaltsrücklagen	16.533,12	0,00	16.533,12
2301	Entnahmen von Haushaltsrücklagen	16.533,12		16.533,12
240	Zuweisungen an Haushaltsrücklagen	4.185,82	4.000,00	185,82
2401	Zuweisungen an Haushaltsrücklagen	4.185,82	4.000,00	185,82
SA01	Saldo (01) Haushaltsrücklagen (230 - 240)	12.347,30	-4.000,00	16.347,30
SA00	Saldo (00) Nettoergebnis nach Haushaltsrücklagen (Saldo 0 + Saldo 01)	-709.382,82	-717.300,00	7.917,18

Öffentliche Ordnung und Sicherheit (Gruppe 1)

MVAG	Mittelverwendungs- und aufbringungsgruppen (1. und 2. Ebene)	RA 2025	VA 2025	RA - VA
211	Erträge aus der operativen Verwaltungstätigkeit	17.338,88	1.300,00	16.038,88
2111	Erträge aus eigenen Abgaben			
2112	Erträge aus Ertragsanteilen			
2113	Erträge aus Gebühren			
2114	Erträge aus Leistungen	1.182,40	800,00	382,40
2115	Erträge aus Besitz und wirtschaftlicher Tätigkeit			
2116	Erträge aus Veräußerung und sonstige Erträge	16.156,48	500,00	15.656,48
2117	Nicht finanzierungswirksame operative Erträge			
212	Erträge aus Transfers	255.968,51	235.700,00	20.268,51
2121	Transferertrag von Trägern des öffentlichen Rechts	222.600,00	222.600,00	
2122	Transferertrag von Beteiligungen			
2123	Transferertrag von Unternehmen (mit Finanzunternehmen)			
2124	Transferertrag von Haushalten und Organisationen ohne Erwerbscharakter			
2125	Transferertrag vom Ausland			
2126	Investitions- und Tilgungszuschüsse zwischen Unternehmungen und Betrieben der Gebietskörperschaft und der Gebietskörperschaft			
2127	Nicht finanzierungswirksamer Transferertrag	33.368,51	13.100,00	20.268,51
213	Finanzerträge	13,43	100,00	-86,57
2131	Erträge aus Zinsen	13,43	100,00	-86,57
2132	Erträge aus Zinsen aus derivativen Finanzinstrumenten mit und ohne Grundgeschäft			
2133	Erträge aus Gewinnentnahmen von marktbestimmten Betrieben			
2134	Sonstige Finanzerträge			
2135	Erträge aus Dividenden/Gewinnausschüttungen			
2136	Sonstige nicht finanzierungswirksame Finanzerträge			
21	Summe Erträge	273.320,82	237.100,00	36.220,82
221	Personalaufwand	0,00	0,00	0,00
2211	Personalaufwand (Bezüge, Nebengebühren, Mehrleistungen)			
2212	Gesetzlicher und freiwilliger Sozialaufwand			
2213	Sonstiger Personalaufwand			
2214	Nicht finanzierungswirksamer Personalaufwand			
222	Sachaufwand	65.803,91	55.200,00	10.603,91
2221	Gebrauchs- und Verbrauchsgüter, Handelswaren	7.853,55	9.000,00	-1.146,45
2222	Verwaltungs- und Betriebsaufwand	7.433,25	6.500,00	933,25
2223	Leasing- und Mietaufwand	2.623,08	17.500,00	-14.876,92
2224	Instandhaltung	5.106,67	2.600,00	2.506,67
2225	Sonstiger Sachaufwand	19.040,76	3.400,00	15.640,76
2226	Nicht finanzierungswirksamer Sachaufwand	23.746,60	16.200,00	7.546,60

Öffentliche Ordnung und Sicherheit (Gruppe 1)

MVAG	Mittelverwendungs- und aufbringungsgruppen (1. und 2. Ebene)	RA 2025	VA 2025	RA - VA
223	Transferaufwand	495.581,02	496.200,00	-618,98
2231	Transferaufwand an Träger des öffentlichen Rechts	612,02	700,00	-87,98
2232	Transferaufwand an Beteiligungen			
2233	Transferaufwand an Unternehmen (mit Finanzunternehmen)	493.000,00	493.000,00	
2234	Transferaufwand an Haushalte und Organisationen ohne Erwerbscharakter	1.969,00	2.500,00	-531,00
2235	Transferaufwand an das Ausland			
2236	Investitions- und Tilgungszuschüsse zwischen Unternehmungen und Betrieben der Gebietskörperschaft und der Gebietskörperschaft			
2237	Nicht finanzierungswirksamer Transferaufwand			
224	Finanzaufwand	940,80	900,00	40,80
2241	Aufwendungen für Zinsen	940,80	900,00	40,80
2242	Zinsen und sonstige Aufwendungen aus derivativen Finanzinstrumenten mit und ohne Grundgeschäft			
2243	Gewinnentnahmen von Unternehmungen und marktbestimmten Betrieben der Gebietskörperschaft (innerhalb der Gebietskörperschaft)			
2244	Sonstiger Finanzaufwand			
2245	Nicht finanzierungswirksamer Finanzaufwand			
22	Summe Aufwendungen	562.325,73	552.300,00	10.025,73
SA0	Saldo (0) Nettoergebnis (21 - 22)	-289.004,91	-315.200,00	26.195,09
230	Entnahmen von Haushaltsrücklagen	772,42	0,00	772,42
2301	Entnahmen von Haushaltsrücklagen	772,42		772,42
240	Zuweisungen an Haushaltsrücklagen	2,07	0,00	2,07
2401	Zuweisungen an Haushaltsrücklagen	2,07		2,07
SA01	Saldo (01) Haushaltsrücklagen (230 - 240)	770,35	0,00	770,35
SA00	Saldo (00) Nettoergebnis nach Haushaltsrücklagen (Saldo 0 + Saldo 01)	-288.234,56	-315.200,00	26.965,44

Unterricht, Erziehung, Sport und Wissenschaft (Gruppe 2)

MVAG	Mittelverwendungs- und aufbringungsgruppen (1. und 2. Ebene)	RA 2025	VA 2025	RA - VA
211	Erträge aus der operativen Verwaltungstätigkeit	66.398,83	35.200,00	31.198,83
2111	Erträge aus eigenen Abgaben			
2112	Erträge aus Ertragsanteilen			
2113	Erträge aus Gebühren			
2114	Erträge aus Leistungen	16.459,00	17.000,00	-541,00
2115	Erträge aus Besitz und wirtschaftlicher Tätigkeit			
2116	Erträge aus Veräußerung und sonstige Erträge	48.674,30	18.200,00	30.474,30
2117	Nicht finanzierungswirksame operative Erträge	1.265,53		1.265,53
212	Erträge aus Transfers	237.180,16	182.800,00	54.380,16
2121	Transferertrag von Trägern des öffentlichen Rechts	195.605,13	141.200,00	54.405,13
2122	Transferertrag von Beteiligungen			
2123	Transferertrag von Unternehmen (mit Finanzunternehmen)			
2124	Transferertrag von Haushalten und Organisationen ohne Erwerbscharakter			
2125	Transferertrag vom Ausland			
2126	Investitions- und Tilgungszuschüsse zwischen Unternehmungen und Betrieben der Gebietskörperschaft und der Gebietskörperschaft			
2127	Nicht finanzierungswirksamer Transferertrag	41.575,03	41.600,00	-24,97
213	Finanzerträge	553,81	0,00	553,81
2131	Erträge aus Zinsen	553,81		553,81
2132	Erträge aus Zinsen aus derivativen Finanzinstrumenten mit und ohne Grundgeschäft			
2133	Erträge aus Gewinnentnahmen von marktbestimmten Betrieben			
2134	Sonstige Finanzerträge			
2135	Erträge aus Dividenden/Gewinnausschüttungen			
2136	Sonstige nicht finanzierungswirksame Finanzerträge			
21	Summe Erträge	304.132,80	218.000,00	86.132,80
221	Personalaufwand	201.087,93	191.900,00	9.187,93
2211	Personalaufwand (Bezüge, Nebengebühren, Mehrleistungen)	161.225,09	152.500,00	8.725,09
2212	Gesetzlicher und freiwilliger Sozialaufwand	39.237,06	39.400,00	-162,94
2213	Sonstiger Personalaufwand			
2214	Nicht finanzierungswirksamer Personalaufwand	625,78		625,78
222	Sachaufwand	205.447,12	173.100,00	32.347,12
2221	Gebrauchs- und Verbrauchsgüter, Handelswaren	12.388,79	13.600,00	-1.211,21
2222	Verwaltungs- und Betriebsaufwand	49.639,82	48.700,00	939,82
2223	Leasing- und Mietaufwand	117,43	200,00	-82,57
2224	Instandhaltung	5.896,27	4.400,00	1.496,27
2225	Sonstiger Sachaufwand	75.228,91	45.400,00	29.828,91
2226	Nicht finanzierungswirksamer Sachaufwand	62.175,90	60.800,00	1.375,90

Unterricht, Erziehung, Sport und Wissenschaft (Gruppe 2)

MVAG	Mittelverwendungs- und aufbringungsgruppen (1. und 2. Ebene)	RA 2025	VA 2025	RA - VA
223	Transferaufwand	199.576,01	176.000,00	23.576,01
2231	Transferaufwand an Träger des öffentlichen Rechts	131.509,75	121.200,00	10.309,75
2232	Transferaufwand an Beteiligungen			
2233	Transferaufwand an Unternehmen (mit Finanzunternehmen)	53.266,26	40.000,00	13.266,26
2234	Transferaufwand an Haushalte und Organisationen ohne Erwerbscharakter	14.800,00	14.800,00	
2235	Transferaufwand an das Ausland			
2236	Investitions- und Tilgungszuschüsse zwischen Unternehmungen und Betrieben der Gebietskörperschaft und der Gebietskörperschaft			
2237	Nicht finanzierungswirksamer Transferaufwand			
224	Finanzaufwand	0,00	0,00	0,00
2241	Aufwendungen für Zinsen			
2242	Zinsen und sonstige Aufwendungen aus derivativen Finanzinstrumenten mit und ohne Grundgeschäft			
2243	Gewinnentnahmen von Unternehmungen und marktbestimmten Betrieben der Gebietskörperschaft (innerhalb der Gebietskörperschaft)			
2244	Sonstiger Finanzaufwand			
2245	Nicht finanzierungswirksamer Finanzaufwand			
22	Summe Aufwendungen	606.111,06	541.000,00	65.111,06
SA0	Saldo (0) Nettoergebnis (21 - 22)	-301.978,26	-323.000,00	21.021,74
230	Entnahmen von Haushaltsrücklagen	73.138,22	0,00	73.138,22
2301	Entnahmen von Haushaltsrücklagen	73.138,22		73.138,22
240	Zuweisungen an Haushaltsrücklagen	73.138,22	0,00	73.138,22
2401	Zuweisungen an Haushaltsrücklagen	73.138,22		73.138,22
SA01	Saldo (01) Haushaltsrücklagen (230 - 240)	0,00	0,00	0,00
SA00	Saldo (00) Nettoergebnis nach Haushaltsrücklagen (Saldo 0 + Saldo 01)	-301.978,26	-323.000,00	21.021,74

Kunst, Kultur und Kultus (Gruppe 3)

MVAG	Mittelverwendungs- und aufbringungsgruppen (1. und 2. Ebene)	RA 2025	VA 2025	RA - VA
211	Erträge aus der operativen Verwaltungstätigkeit	14.528,73	3.100,00	11.428,73
2111	Erträge aus eigenen Abgaben			
2112	Erträge aus Ertragsanteilen			
2113	Erträge aus Gebühren			
2114	Erträge aus Leistungen			
2115	Erträge aus Besitz und wirtschaftlicher Tätigkeit	2.925,00	2.500,00	425,00
2116	Erträge aus Veräußerung und sonstige Erträge	11.603,73	600,00	11.003,73
2117	Nicht finanzierungswirksame operative Erträge			
212	Erträge aus Transfers	23.930,15	3.900,00	20.030,15
2121	Transferertrag von Trägern des öffentlichen Rechts	20.000,00		20.000,00
2122	Transferertrag von Beteiligungen			
2123	Transferertrag von Unternehmen (mit Finanzunternehmen)			
2124	Transferertrag von Haushalten und Organisationen ohne Erwerbscharakter			
2125	Transferertrag vom Ausland			
2126	Investitions- und Tilgungszuschüsse zwischen Unternehmungen und Betrieben der Gebietskörperschaft und der Gebietskörperschaft			
2127	Nicht finanzierungswirksamer Transferertrag	3.930,15	3.900,00	30,15
213	Finanzerträge	0,00	0,00	0,00
2131	Erträge aus Zinsen			
2132	Erträge aus Zinsen aus derivativen Finanzinstrumenten mit und ohne Grundgeschäft			
2133	Erträge aus Gewinnentnahmen von marktbestimmten Betrieben			
2134	Sonstige Finanzerträge			
2135	Erträge aus Dividenden/Gewinnausschüttungen			
2136	Sonstige nicht finanzierungswirksame Finanzerträge			
21	Summe Erträge	38.458,88	7.000,00	31.458,88
221	Personalaufwand	0,00	0,00	0,00
2211	Personalaufwand (Bezüge, Nebengebühren, Mehrleistungen)			
2212	Gesetzlicher und freiwilliger Sozialaufwand			
2213	Sonstiger Personalaufwand			
2214	Nicht finanzierungswirksamer Personalaufwand			
222	Sachaufwand	23.177,12	13.300,00	9.877,12
2221	Gebrauchs- und Verbrauchsgüter, Handelswaren	483,63	600,00	-116,37
2222	Verwaltungs- und Betriebsaufwand	951,69	1.200,00	-248,31
2223	Leasing- und Mietaufwand			
2224	Instandhaltung		300,00	-300,00
2225	Sonstiger Sachaufwand	17.235,03	6.700,00	10.535,03
2226	Nicht finanzierungswirksamer Sachaufwand	4.506,77	4.500,00	6,77

Kunst, Kultur und Kultus (Gruppe 3)

MVAG	Mittelverwendungs- und aufbringungsgruppen (1. und 2. Ebene)	RA 2025	VA 2025	RA - VA
223	Transferaufwand	30.122,60	10.300,00	19.822,60
2231	Transferaufwand an Träger des öffentlichen Rechts	1.722,60	1.800,00	-77,40
2232	Transferaufwand an Beteiligungen			
2233	Transferaufwand an Unternehmen (mit Finanzunternehmen)	20.000,00		20.000,00
2234	Transferaufwand an Haushalte und Organisationen ohne Erwerbscharakter	8.400,00	8.500,00	-100,00
2235	Transferaufwand an das Ausland			
2236	Investitions- und Tilgungszuschüsse zwischen Unternehmungen und Betrieben der Gebietskörperschaft und der Gebietskörperschaft			
2237	Nicht finanzierungswirksamer Transferaufwand			
224	Finanzaufwand	0,00	0,00	0,00
2241	Aufwendungen für Zinsen			
2242	Zinsen und sonstige Aufwendungen aus derivativen Finanzinstrumenten mit und ohne Grundgeschäft			
2243	Gewinnentnahmen von Unternehmungen und marktbestimmten Betrieben der Gebietskörperschaft (innerhalb der Gebietskörperschaft)			
2244	Sonstiger Finanzaufwand			
2245	Nicht finanzierungswirksamer Finanzaufwand			
22	Summe Aufwendungen	53.299,72	23.600,00	29.699,72
SA0	Saldo (0) Nettoergebnis (21 - 22)	-14.840,84	-16.600,00	1.759,16
230	Entnahmen von Haushaltsrücklagen	0,00	0,00	0,00
2301	Entnahmen von Haushaltsrücklagen			
240	Zuweisungen an Haushaltsrücklagen	0,00	0,00	0,00
2401	Zuweisungen an Haushaltsrücklagen			
SA01	Saldo (01) Haushaltsrücklagen (230 - 240)	0,00	0,00	0,00
SA00	Saldo (00) Nettoergebnis nach Haushaltsrücklagen (Saldo 0 + Saldo 01)	-14.840,84	-16.600,00	1.759,16

Soziale Wohlfahrt und Wohnbauförderung (Gruppe 4)

MVAG	Mittelverwendungs- und aufbringungsgruppen (1. und 2. Ebene)	RA 2025	VA 2025	RA - VA
211	Erträge aus der operativen Verwaltungstätigkeit	40.944,34	31.500,00	9.444,34
2111	Erträge aus eigenen Abgaben			
2112	Erträge aus Ertragsanteilen			
2113	Erträge aus Gebühren			
2114	Erträge aus Leistungen			
2115	Erträge aus Besitz und wirtschaftlicher Tätigkeit	4.486,23	7.700,00	-3.213,77
2116	Erträge aus Veräußerung und sonstige Erträge	36.458,11	23.800,00	12.658,11
2117	Nicht finanzierungswirksame operative Erträge			
212	Erträge aus Transfers	28.657,19	66.800,00	-38.142,81
2121	Transferertrag von Trägern des öffentlichen Rechts	28.657,19	66.800,00	-38.142,81
2122	Transferertrag von Beteiligungen			
2123	Transferertrag von Unternehmen (mit Finanzunternehmen)			
2124	Transferertrag von Haushalten und Organisationen ohne Erwerbscharakter			
2125	Transferertrag vom Ausland			
2126	Investitions- und Tilgungszuschüsse zwischen Unternehmungen und Betrieben der Gebietskörperschaft und der Gebietskörperschaft			
2127	Nicht finanzierungswirksamer Transferertrag			
213	Finanzerträge	0,00	0,00	0,00
2131	Erträge aus Zinsen			
2132	Erträge aus Zinsen aus derivativen Finanzinstrumenten mit und ohne Grundgeschäft			
2133	Erträge aus Gewinnentnahmen von marktbestimmten Betrieben			
2134	Sonstige Finanzerträge			
2135	Erträge aus Dividenden/Gewinnausschüttungen			
2136	Sonstige nicht finanzierungswirksame Finanzerträge			
21	Summe Erträge	69.601,53	98.300,00	-28.698,47
221	Personalaufwand	0,00	0,00	0,00
2211	Personalaufwand (Bezüge, Nebengebühren, Mehrleistungen)			
2212	Gesetzlicher und freiwilliger Sozialaufwand			
2213	Sonstiger Personalaufwand			
2214	Nicht finanzierungswirksamer Personalaufwand			
222	Sachaufwand	31.171,30	45.000,00	-13.828,70
2221	Gebrauchs- und Verbrauchsgüter, Handelswaren			
2222	Verwaltungs- und Betriebsaufwand			
2223	Leasing- und Mietaufwand	8.031,49	10.000,00	-1.968,51
2224	Instandhaltung			
2225	Sonstiger Sachaufwand	23.139,81	35.000,00	-11.860,19
2226	Nicht finanzierungswirksamer Sachaufwand			

Soziale Wohlfahrt und Wohnbauförderung (Gruppe 4)

MVAG	Mittelverwendungs- und aufbringungsgruppen (1. und 2. Ebene)	RA 2025	VA 2025	RA - VA
223	Transferaufwand	455.408,41	485.200,00	-29.791,59
2231	Transferaufwand an Träger des öffentlichen Rechts	437.811,15	425.900,00	11.911,15
2232	Transferaufwand an Beteiligungen			
2233	Transferaufwand an Unternehmen (mit Finanzunternehmen)	7.137,26	53.000,00	-45.862,74
2234	Transferaufwand an Haushalte und Organisationen ohne Erwerbscharakter	10.460,00	6.300,00	4.160,00
2235	Transferaufwand an das Ausland			
2236	Investitions- und Tilgungszuschüsse zwischen Unternehmungen und Betrieben der Gebietskörperschaft und der Gebietskörperschaft			
2237	Nicht finanzierungswirksamer Transferaufwand			
224	Finanzaufwand	0,00	0,00	0,00
2241	Aufwendungen für Zinsen			
2242	Zinsen und sonstige Aufwendungen aus derivativen Finanzinstrumenten mit und ohne Grundgeschäft			
2243	Gewinnentnahmen von Unternehmungen und marktbestimmten Betrieben der Gebietskörperschaft (innerhalb der Gebietskörperschaft)			
2244	Sonstiger Finanzaufwand			
2245	Nicht finanzierungswirksamer Finanzaufwand			
22	Summe Aufwendungen	486.579,71	530.200,00	-43.620,29
SA0	Saldo (0) Nettoergebnis (21 - 22)	-416.978,18	-431.900,00	14.921,82
230	Entnahmen von Haushaltsrücklagen	0,00	0,00	0,00
2301	Entnahmen von Haushaltsrücklagen			
240	Zuweisungen an Haushaltsrücklagen	0,00	0,00	0,00
2401	Zuweisungen an Haushaltsrücklagen			
SA01	Saldo (01) Haushaltsrücklagen (230 - 240)	0,00	0,00	0,00
SA00	Saldo (00) Nettoergebnis nach Haushaltsrücklagen (Saldo 0 + Saldo 01)	-416.978,18	-431.900,00	14.921,82

Gesundheit (Gruppe 5)

MVAG	Mittelverwendungs- und aufbringungsgruppen (1. und 2. Ebene)	RA 2025	VA 2025	RA - VA
211	Erträge aus der operativen Verwaltungstätigkeit	2.266,57	1.200,00	1.066,57
2111	Erträge aus eigenen Abgaben			
2112	Erträge aus Ertragsanteilen			
2113	Erträge aus Gebühren			
2114	Erträge aus Leistungen			
2115	Erträge aus Besitz und wirtschaftlicher Tätigkeit			
2116	Erträge aus Veräußerung und sonstige Erträge	2.266,57	1.200,00	1.066,57
2117	Nicht finanzierungswirksame operative Erträge			
212	Erträge aus Transfers	3.485,24	0,00	3.485,24
2121	Transferertrag von Trägern des öffentlichen Rechts	3.485,24		3.485,24
2122	Transferertrag von Beteiligungen			
2123	Transferertrag von Unternehmen (mit Finanzunternehmen)			
2124	Transferertrag von Haushalten und Organisationen ohne Erwerbscharakter			
2125	Transferertrag vom Ausland			
2126	Investitions- und Tilgungszuschüsse zwischen Unternehmungen und Betrieben der Gebietskörperschaft und der Gebietskörperschaft			
2127	Nicht finanzierungswirksamer Transferertrag			
213	Finanzerträge	0,00	0,00	0,00
2131	Erträge aus Zinsen			
2132	Erträge aus Zinsen aus derivativen Finanzinstrumenten mit und ohne Grundgeschäft			
2133	Erträge aus Gewinnentnahmen von marktbestimmten Betrieben			
2134	Sonstige Finanzerträge			
2135	Erträge aus Dividenden/Gewinnausschüttungen			
2136	Sonstige nicht finanzierungswirksame Finanzerträge			
21	Summe Erträge	5.751,81	1.200,00	4.551,81
221	Personalaufwand	0,00	0,00	0,00
2211	Personalaufwand (Bezüge, Nebengebühren, Mehrleistungen)			
2212	Gesetzlicher und freiwilliger Sozialaufwand			
2213	Sonstiger Personalaufwand			
2214	Nicht finanzierungswirksamer Personalaufwand			
222	Sachaufwand	18.019,94	15.300,00	2.719,94
2221	Gebrauchs- und Verbrauchsgüter, Handelswaren			
2222	Verwaltungs- und Betriebsaufwand	214,00	500,00	-286,00
2223	Leasing- und Mietaufwand	13.002,12	13.200,00	-197,88
2224	Instandhaltung			
2225	Sonstiger Sachaufwand	4.803,82	1.600,00	3.203,82
2226	Nicht finanzierungswirksamer Sachaufwand			

Gesundheit (Gruppe 5)

MVAG	Mittelverwendungs- und aufbringungsgruppen (1. und 2. Ebene)	RA 2025	VA 2025	RA - VA
223	Transferaufwand	218.776,46	211.200,00	7.576,46
2231	Transferaufwand an Träger des öffentlichen Rechts	214.396,73	207.900,00	6.496,73
2232	Transferaufwand an Beteiligungen			
2233	Transferaufwand an Unternehmen (mit Finanzunternehmen)			
2234	Transferaufwand an Haushalte und Organisationen ohne Erwerbscharakter	4.379,73	3.300,00	1.079,73
2235	Transferaufwand an das Ausland			
2236	Investitions- und Tilgungszuschüsse zwischen Unternehmungen und Betrieben der Gebietskörperschaft und der Gebietskörperschaft			
2237	Nicht finanzierungswirksamer Transferaufwand			
224	Finanzaufwand	0,00	0,00	0,00
2241	Aufwendungen für Zinsen			
2242	Zinsen und sonstige Aufwendungen aus derivativen Finanzinstrumenten mit und ohne Grundgeschäft			
2243	Gewinnentnahmen von Unternehmungen und marktbestimmten Betrieben der Gebietskörperschaft (innerhalb der Gebietskörperschaft)			
2244	Sonstiger Finanzaufwand			
2245	Nicht finanzierungswirksamer Finanzaufwand			
22	Summe Aufwendungen	236.796,40	226.500,00	10.296,40
SA0	Saldo (0) Nettoergebnis (21 - 22)	-231.044,59	-225.300,00	-5.744,59
230	Entnahmen von Haushaltsrücklagen	0,00	0,00	0,00
2301	Entnahmen von Haushaltsrücklagen			
240	Zuweisungen an Haushaltsrücklagen	0,00	0,00	0,00
2401	Zuweisungen an Haushaltsrücklagen			
SA01	Saldo (01) Haushaltsrücklagen (230 - 240)	0,00	0,00	0,00
SA00	Saldo (00) Nettoergebnis nach Haushaltsrücklagen (Saldo 0 + Saldo 01)	-231.044,59	-225.300,00	-5.744,59

Straßen- und Wasserbau, Verkehr (Gruppe 6)

MVAG	Mittelverwendungs- und aufbringungsgruppen (1. und 2. Ebene)	RA 2025	VA 2025	RA - VA
211	Erträge aus der operativen Verwaltungstätigkeit	68.420,99	16.200,00	52.220,99
2111	Erträge aus eigenen Abgaben			
2112	Erträge aus Ertragsanteilen			
2113	Erträge aus Gebühren			
2114	Erträge aus Leistungen			
2115	Erträge aus Besitz und wirtschaftlicher Tätigkeit			
2116	Erträge aus Veräußerung und sonstige Erträge	68.420,99	16.200,00	52.220,99
2117	Nicht finanzierungswirksame operative Erträge			
212	Erträge aus Transfers	215.657,71	191.700,00	23.957,71
2121	Transferertrag von Trägern des öffentlichen Rechts	101.836,35	79.000,00	22.836,35
2122	Transferertrag von Beteiligungen			
2123	Transferertrag von Unternehmen (mit Finanzunternehmen)			
2124	Transferertrag von Haushalten und Organisationen ohne Erwerbscharakter	1.320,00	200,00	1.120,00
2125	Transferertrag vom Ausland			
2126	Investitions- und Tilgungszuschüsse zwischen Unternehmungen und Betrieben der Gebietskörperschaft und der Gebietskörperschaft			
2127	Nicht finanzierungswirksamer Transferertrag	112.501,36	112.500,00	1,36
213	Finanzerträge	0,00	0,00	0,00
2131	Erträge aus Zinsen			
2132	Erträge aus Zinsen aus derivativen Finanzinstrumenten mit und ohne Grundgeschäft			
2133	Erträge aus Gewinnentnahmen von marktbestimmten Betrieben			
2134	Sonstige Finanzerträge			
2135	Erträge aus Dividenden/Gewinnausschüttungen			
2136	Sonstige nicht finanzierungswirksame Finanzerträge			
21	Summe Erträge	284.078,70	207.900,00	76.178,70
221	Personalaufwand	0,00	0,00	0,00
2211	Personalaufwand (Bezüge, Nebengebühren, Mehrleistungen)			
2212	Gesetzlicher und freiwilliger Sozialaufwand			
2213	Sonstiger Personalaufwand			
2214	Nicht finanzierungswirksamer Personalaufwand			
222	Sachaufwand	263.316,52	199.600,00	63.716,52
2221	Gebrauchs- und Verbrauchsgüter, Handelswaren	166,56	1.200,00	-1.033,44
2222	Verwaltungs- und Betriebsaufwand			
2223	Leasing- und Mietaufwand			
2224	Instandhaltung	19.992,72	14.000,00	5.992,72
2225	Sonstiger Sachaufwand	96.713,38	38.100,00	58.613,38
2226	Nicht finanzierungswirksamer Sachaufwand	146.443,86	146.300,00	143,86

Straßen- und Wasserbau, Verkehr (Gruppe 6)

MVAG	Mittelverwendungs- und aufbringungsgruppen (1. und 2. Ebene)	RA 2025	VA 2025	RA - VA
223	Transferaufwand	17.179,00	17.700,00	-521,00
2231	Transferaufwand an Träger des öffentlichen Rechts	14.179,00	14.700,00	-521,00
2232	Transferaufwand an Beteiligungen			
2233	Transferaufwand an Unternehmen (mit Finanzunternehmen)			
2234	Transferaufwand an Haushalte und Organisationen ohne Erwerbscharakter	3.000,00	3.000,00	
2235	Transferaufwand an das Ausland			
2236	Investitions- und Tilgungszuschüsse zwischen Unternehmungen und Betrieben der Gebietskörperschaft und der Gebietskörperschaft			
2237	Nicht finanzierungswirksamer Transferaufwand			
224	Finanzaufwand	0,00	0,00	0,00
2241	Aufwendungen für Zinsen			
2242	Zinsen und sonstige Aufwendungen aus derivativen Finanzinstrumenten mit und ohne Grundgeschäft			
2243	Gewinnentnahmen von Unternehmungen und marktbestimmten Betrieben der Gebietskörperschaft (innerhalb der Gebietskörperschaft)			
2244	Sonstiger Finanzaufwand			
2245	Nicht finanzierungswirksamer Finanzaufwand			
22	Summe Aufwendungen	280.495,52	217.300,00	63.195,52
SA0	Saldo (0) Nettoergebnis (21 - 22)	3.583,18	-9.400,00	12.983,18
230	Entnahmen von Haushaltsrücklagen	0,00	0,00	0,00
2301	Entnahmen von Haushaltsrücklagen			
240	Zuweisungen an Haushaltsrücklagen	0,00	0,00	0,00
2401	Zuweisungen an Haushaltsrücklagen			
SA01	Saldo (01) Haushaltsrücklagen (230 - 240)	0,00	0,00	0,00
SA00	Saldo (00) Nettoergebnis nach Haushaltsrücklagen (Saldo 0 + Saldo 01)	3.583,18	-9.400,00	12.983,18

Wirtschaftsförderung (Gruppe 7)

MVAG	Mittelverwendungs- und aufbringungsgruppen (1. und 2. Ebene)	RA 2025	VA 2025	RA - VA
211	Erträge aus der operativen Verwaltungstätigkeit	23.303,17	52.900,00	-29.596,83
2111	Erträge aus eigenen Abgaben			
2112	Erträge aus Ertragsanteilen			
2113	Erträge aus Gebühren	1.910,00	2.000,00	-90,00
2114	Erträge aus Leistungen			
2115	Erträge aus Besitz und wirtschaftlicher Tätigkeit			
2116	Erträge aus Veräußerung und sonstige Erträge	21.393,17	50.900,00	-29.506,83
2117	Nicht finanzierungswirksame operative Erträge			
212	Erträge aus Transfers	35.187,00	13.000,00	22.187,00
2121	Transferertrag von Trägern des öffentlichen Rechts	35.187,00	13.000,00	22.187,00
2122	Transferertrag von Beteiligungen			
2123	Transferertrag von Unternehmen (mit Finanzunternehmen)			
2124	Transferertrag von Haushalten und Organisationen ohne Erwerbscharakter			
2125	Transferertrag vom Ausland			
2126	Investitions- und Tilgungszuschüsse zwischen Unternehmungen und Betrieben der Gebietskörperschaft und der Gebietskörperschaft			
2127	Nicht finanzierungswirksamer Transferertrag			
213	Finanzerträge	62,53	100,00	-37,47
2131	Erträge aus Zinsen	62,53	100,00	-37,47
2132	Erträge aus Zinsen aus derivativen Finanzinstrumenten mit und ohne Grundgeschäft			
2133	Erträge aus Gewinnentnahmen von marktbestimmten Betrieben			
2134	Sonstige Finanzerträge			
2135	Erträge aus Dividenden/Gewinnausschüttungen			
2136	Sonstige nicht finanzierungswirksame Finanzerträge			
21	Summe Erträge	58.552,70	66.000,00	-7.447,30
221	Personalaufwand	0,00	0,00	0,00
2211	Personalaufwand (Bezüge, Nebengebühren, Mehrleistungen)			
2212	Gesetzlicher und freiwilliger Sozialaufwand			
2213	Sonstiger Personalaufwand			
2214	Nicht finanzierungswirksamer Personalaufwand			
222	Sachaufwand	91.679,68	51.700,00	39.979,68
2221	Gebrauchs- und Verbrauchsgüter, Handelswaren			
2222	Verwaltungs- und Betriebsaufwand			
2223	Leasing- und Mietaufwand	13.699,82	15.000,00	-1.300,18
2224	Instandhaltung	49.918,35		49.918,35
2225	Sonstiger Sachaufwand	27.674,00	36.700,00	-9.026,00
2226	Nicht finanzierungswirksamer Sachaufwand	387,51		387,51

Wirtschaftsförderung (Gruppe 7)

MVAG	Mittelverwendungs- und aufbringungsgruppen (1. und 2. Ebene)	RA 2025	VA 2025	RA - VA
223	Transferaufwand	269.406,13	162.300,00	107.106,13
2231	Transferaufwand an Träger des öffentlichen Rechts			
2232	Transferaufwand an Beteiligungen			
2233	Transferaufwand an Unternehmen (mit Finanzunternehmen)	1.200,00		1.200,00
2234	Transferaufwand an Haushalte und Organisationen ohne Erwerbscharakter	268.206,13	162.300,00	105.906,13
2235	Transferaufwand an das Ausland			
2236	Investitions- und Tilgungszuschüsse zwischen Unternehmungen und Betrieben der Gebietskörperschaft und der Gebietskörperschaft			
2237	Nicht finanzierungswirksamer Transferaufwand			
224	Finanzaufwand	0,00	0,00	0,00
2241	Aufwendungen für Zinsen			
2242	Zinsen und sonstige Aufwendungen aus derivativen Finanzinstrumenten mit und ohne Grundgeschäft			
2243	Gewinnentnahmen von Unternehmungen und marktbestimmten Betrieben der Gebietskörperschaft (innerhalb der Gebietskörperschaft)			
2244	Sonstiger Finanzaufwand			
2245	Nicht finanzierungswirksamer Finanzaufwand			
22	Summe Aufwendungen	361.085,81	214.000,00	147.085,81
SA0	Saldo (0) Nettoergebnis (21 - 22)	-302.533,11	-148.000,00	-154.533,11
230	Entnahmen von Haushaltsrücklagen	3.634,47	0,00	3.634,47
2301	Entnahmen von Haushaltsrücklagen	3.634,47		3.634,47
240	Zuweisungen an Haushaltsrücklagen	38,89	0,00	38,89
2401	Zuweisungen an Haushaltsrücklagen	38,89		38,89
SA01	Saldo (01) Haushaltsrücklagen (230 - 240)	3.595,58	0,00	3.595,58
SA00	Saldo (00) Nettoergebnis nach Haushaltsrücklagen (Saldo 0 + Saldo 01)	-298.937,53	-148.000,00	-150.937,53

Dienstleistungen (Gruppe 8)

MVAG	Mittelverwendungs- und aufbringungsgruppen (1. und 2. Ebene)	RA 2025	VA 2025	RA - VA
211	Erträge aus der operativen Verwaltungstätigkeit	576.325,65	542.700,00	33.625,65
2111	Erträge aus eigenen Abgaben			
2112	Erträge aus Ertragsanteilen			
2113	Erträge aus Gebühren	345.717,43	338.200,00	7.517,43
2114	Erträge aus Leistungen	157.009,65	165.200,00	-8.190,35
2115	Erträge aus Besitz und wirtschaftlicher Tätigkeit	3.637,00	4.500,00	-863,00
2116	Erträge aus Veräußerung und sonstige Erträge	63.264,28	34.800,00	28.464,28
2117	Nicht finanzierungswirksame operative Erträge	6.697,29		6.697,29
212	Erträge aus Transfers	215.265,49	204.500,00	10.765,49
2121	Transferertrag von Trägern des öffentlichen Rechts	35.384,51	30.500,00	4.884,51
2122	Transferertrag von Beteiligungen			
2123	Transferertrag von Unternehmen (mit Finanzunternehmen)			
2124	Transferertrag von Haushalten und Organisationen ohne Erwerbscharakter			
2125	Transferertrag vom Ausland			
2126	Investitions- und Tilgungszuschüsse zwischen Unternehmungen und Betrieben der Gebietskörperschaft und der Gebietskörperschaft			
2127	Nicht finanzierungswirksamer Transferertrag	179.880,98	174.000,00	5.880,98
213	Finanzerträge	16.987,54	9.200,00	7.787,54
2131	Erträge aus Zinsen	16.987,54	9.200,00	7.787,54
2132	Erträge aus Zinsen aus derivativen Finanzinstrumenten mit und ohne Grundgeschäft			
2133	Erträge aus Gewinnentnahmen von marktbestimmten Betrieben			
2134	Sonstige Finanzerträge			
2135	Erträge aus Dividenden/Gewinnausschüttungen			
2136	Sonstige nicht finanzierungswirksame Finanzerträge			
21	Summe Erträge	808.578,68	756.400,00	52.178,68
221	Personalaufwand	180.548,12	174.100,00	6.448,12
2211	Personalaufwand (Bezüge, Nebengebühren, Mehrleistungen)	142.141,58	138.400,00	3.741,58
2212	Gesetzlicher und freiwilliger Sozialaufwand	35.471,10	35.700,00	-228,90
2213	Sonstiger Personalaufwand			
2214	Nicht finanzierungswirksamer Personalaufwand	2.935,44		2.935,44
222	Sachaufwand	657.747,05	696.800,00	-39.052,95
2221	Gebrauchs- und Verbrauchsgüter, Handelswaren	38.824,76	57.100,00	-18.275,24
2222	Verwaltungs- und Betriebsaufwand	95.844,25	98.600,00	-2.755,75
2223	Leasing- und Mietaufwand	4.933,55	5.200,00	-266,45
2224	Instandhaltung	20.235,95	29.200,00	-8.964,05
2225	Sonstiger Sachaufwand	262.259,07	279.900,00	-17.640,93
2226	Nicht finanzierungswirksamer Sachaufwand	235.649,47	226.800,00	8.849,47

Dienstleistungen (Gruppe 8)

MVAG	Mittelverwendungs- und aufbringungsgruppen (1. und 2. Ebene)	RA 2025	VA 2025	RA - VA
223	Transferaufwand	34.863,91	28.500,00	6.363,91
2231	Transferaufwand an Träger des öffentlichen Rechts	5.000,00		5.000,00
2232	Transferaufwand an Beteiligungen			
2233	Transferaufwand an Unternehmen (mit Finanzunternehmen)	29.863,91	28.500,00	1.363,91
2234	Transferaufwand an Haushalte und Organisationen ohne Erwerbscharakter			
2235	Transferaufwand an das Ausland			
2236	Investitions- und Tilgungszuschüsse zwischen Unternehmungen und Betrieben der Gebietskörperschaft und der Gebietskörperschaft			
2237	Nicht finanzierungswirksamer Transferaufwand			
224	Finanzaufwand	28.943,09	35.400,00	-6.456,91
2241	Aufwendungen für Zinsen	28.943,09	35.400,00	-6.456,91
2242	Zinsen und sonstige Aufwendungen aus derivativen Finanzinstrumenten mit und ohne Grundgeschäft			
2243	Gewinnentnahmen von Unternehmungen und marktbestimmten Betrieben der Gebietskörperschaft (innerhalb der Gebietskörperschaft)			
2244	Sonstiger Finanzaufwand			
2245	Nicht finanzierungswirksamer Finanzaufwand			
22	Summe Aufwendungen	902.102,17	934.800,00	-32.697,83
SA0	Saldo (0) Nettoergebnis (21 - 22)	-93.523,49	-178.400,00	84.876,51
230	Entnahmen von Haushaltsrücklagen	1.321.796,96	200.200,00	1.121.596,96
2301	Entnahmen von Haushaltsrücklagen	1.321.796,96	200.200,00	1.121.596,96
240	Zuweisungen an Haushaltsrücklagen	51.885,81	106.600,00	-54.714,19
2401	Zuweisungen an Haushaltsrücklagen	51.885,81	106.600,00	-54.714,19
SA01	Saldo (01) Haushaltsrücklagen (230 - 240)	1.269.911,15	93.600,00	1.176.311,15
SA00	Saldo (00) Nettoergebnis nach Haushaltsrücklagen (Saldo 0 + Saldo 01)	1.176.387,66	-84.800,00	1.261.187,66

Finanzwirtschaft (Gruppe 9)

MVAG	Mittelverwendungs- und aufbringungsgruppen (1. und 2. Ebene)	RA 2025	VA 2025	RA - VA
211	Erträge aus der operativen Verwaltungstätigkeit	1.496.040,06	1.439.200,00	56.840,06
2111	Erträge aus eigenen Abgaben	475.132,44	430.200,00	44.932,44
2112	Erträge aus Ertragsanteilen	1.020.907,62	1.009.000,00	11.907,62
2113	Erträge aus Gebühren			
2114	Erträge aus Leistungen			
2115	Erträge aus Besitz und wirtschaftlicher Tätigkeit			
2116	Erträge aus Veräußerung und sonstige Erträge			
2117	Nicht finanzierungswirksame operative Erträge			
212	Erträge aus Transfers	628.138,97	514.700,00	113.438,97
2121	Transferertrag von Trägern des öffentlichen Rechts	628.138,97	514.700,00	113.438,97
2122	Transferertrag von Beteiligungen			
2123	Transferertrag von Unternehmen (mit Finanzunternehmen)			
2124	Transferertrag von Haushalten und Organisationen ohne Erwerbscharakter			
2125	Transferertrag vom Ausland			
2126	Investitions- und Tilgungszuschüsse zwischen Unternehmungen und Betrieben der Gebietskörperschaft und der Gebietskörperschaft			
2127	Nicht finanzierungswirksamer Transferertrag			
213	Finanzerträge	16,00	100,00	-84,00
2131	Erträge aus Zinsen	16,00	100,00	-84,00
2132	Erträge aus Zinsen aus derivativen Finanzinstrumenten mit und ohne Grundgeschäft			
2133	Erträge aus Gewinnentnahmen von marktbestimmten Betrieben			
2134	Sonstige Finanzerträge			
2135	Erträge aus Dividenden/Gewinnausschüttungen			
2136	Sonstige nicht finanzierungswirksame Finanzerträge			
21	Summe Erträge	2.124.195,03	1.954.000,00	170.195,03
221	Personalaufwand	0,00	0,00	0,00
2211	Personalaufwand (Bezüge, Nebengebühren, Mehrleistungen)			
2212	Gesetzlicher und freiwilliger Sozialaufwand			
2213	Sonstiger Personalaufwand			
2214	Nicht finanzierungswirksamer Personalaufwand			
222	Sachaufwand	743,17	700,00	43,17
2221	Gebrauchs- und Verbrauchsgüter, Handelswaren			
2222	Verwaltungs- und Betriebsaufwand	311,30	600,00	-288,70
2223	Leasing- und Mietaufwand			
2224	Instandhaltung			
2225	Sonstiger Sachaufwand	431,87	100,00	331,87
2226	Nicht finanzierungswirksamer Sachaufwand			

Finanzwirtschaft (Gruppe 9)

MVAG	Mittelverwendungs- und aufbringungsgruppen (1. und 2. Ebene)	RA 2025	VA 2025	RA - VA
223	Transferaufwand	30.850,60	31.000,00	-149,40
2231	Transferaufwand an Träger des öffentlichen Rechts	30.850,60	31.000,00	-149,40
2232	Transferaufwand an Beteiligungen			
2233	Transferaufwand an Unternehmen (mit Finanzunternehmen)			
2234	Transferaufwand an Haushalte und Organisationen ohne Erwerbscharakter			
2235	Transferaufwand an das Ausland			
2236	Investitions- und Tilgungszuschüsse zwischen Unternehmungen und Betrieben der Gebietskörperschaft und der Gebietskörperschaft			
2237	Nicht finanzierungswirksamer Transferaufwand			
224	Finanzaufwand	37.804,19	3.300,00	34.504,19
2241	Aufwendungen für Zinsen	182,10	500,00	-317,90
2242	Zinsen und sonstige Aufwendungen aus derivativen Finanzinstrumenten mit und ohne Grundgeschäft			
2243	Gewinnentnahmen von Unternehmungen und marktbestimmten Betrieben der Gebietskörperschaft (innerhalb der Gebietskörperschaft)			
2244	Sonstiger Finanzaufwand	2.393,09	2.800,00	-406,91
2245	Nicht finanzierungswirksamer Finanzaufwand	35.229,00		35.229,00
22	Summe Aufwendungen	69.397,96	35.000,00	34.397,96
SA0	Saldo (0) Nettoergebnis (21 - 22)	2.054.797,07	1.919.000,00	135.797,07
230	Entnahmen von Haushaltsrücklagen	0,00	0,00	0,00
2301	Entnahmen von Haushaltsrücklagen			
240	Zuweisungen an Haushaltsrücklagen	0,00	0,00	0,00
2401	Zuweisungen an Haushaltsrücklagen			
SA01	Saldo (01) Haushaltsrücklagen (230 - 240)	0,00	0,00	0,00
SA00	Saldo (00) Nettoergebnis nach Haushaltsrücklagen (Saldo 0 + Saldo 01)	2.054.797,07	1.919.000,00	135.797,07

Finanzierungshaushalt Bereichsbudget 1. und 2. Ebene
(Anlage 1b)

Vertretungskörper und allgemeine Verwaltung (Gruppe 0)

MVAG	Mittelverwendungs- und aufbringungsgruppen (1. und 2. Ebene)	RA 2025	VA 2025	RA - VA
311	Einzahlungen aus operativer Verwaltungstätigkeit	114.416,67	114.800,00	-383,33
3111	Einzahlungen aus eigenen Abgaben			
3112	Einzahlungen aus Ertragsanteilen			
3113	Einzahlungen aus Gebühren			
3114	Einzahlungen aus Leistungen	55.156,98	54.000,00	1.156,98
3115	Einzahlungen aus Besitz und wirtschaftlicher Tätigkeit			
3116	Einzahlungen aus Veräußerung von geringwertigen Wirtschaftsgütern (GWG) und sonstige Einzahlungen	59.259,69	60.800,00	-1.540,31
312	Einzahlungen aus Transfers	0,00	19.600,00	-19.600,00
3121	Transferzahlungen von Trägern des öffentlichen Rechts		19.500,00	-19.500,00
3122	Transferzahlungen von Beteiligten			
3123	Transferzahlungen von Unternehmen (inkl. Finanzunternehmen)			
3124	Transferzahlungen von Haushalten und Organisationen ohne Erwerbscharakter		100,00	-100,00
3125	Transferzahlungen vom Ausland			
3126	Investitions- und Tilgungszuschüsse zwischen Unternehmungen und Betrieben der Gebietskörperschaft und der Gebietskörperschaft			
313	Einzahlungen aus Finanzerträgen	258,44	100,00	158,44
3131	Einzahlungen aus Zinserträgen	258,44	100,00	158,44
3132	Einzahlungen aus Zinsen aus derivativen Finanzinstrumenten mit und ohne Grundgeschäft			
3133	Einzahlungen aus Gewinnentnahmen von marktbestimmten Betrieben			
3134	Sonstige Einzahlungen aus Finanzerträgen			
3135	Einzahlungen aus Dividenden/Gewinnausschüttungen			
31	Summe Einzahlungen operative Gebarung	114.675,11	134.500,00	-19.824,89
321	Auszahlungen aus Personalaufwand	463.787,20	446.200,00	17.587,20
3211	Auszahlungen für Personalaufwand (Bezüge, Nebengebühren, und Mehrleistungsvergütungen)	337.217,70	319.300,00	17.917,70
3212	Auszahlungen für gesetzliche und freiwillige Sozialaufwendungen	109.751,26	109.900,00	-148,74
3213	Auszahlungen aus sonstigem Personalaufwand	16.818,24	17.000,00	-181,76
322	Auszahlungen aus Sachaufwand	231.297,64	263.000,00	-31.702,36
3221	Auszahlungen für Gebrauchs- und Verbrauchsgüter, Handelswaren	13.928,23	18.100,00	-4.171,77
3222	Auszahlungen für Verwaltungs- und Betriebsaufwand	30.821,70	34.200,00	-3.378,30
3223	Auszahlungen für Leasing- und Mietaufwand	14.642,88	15.000,00	-357,12
3224	Auszahlungen für Instandhaltung	16.739,89	18.700,00	-1.960,11
3225	Sonstige Auszahlungen aus Sachaufwand	155.164,94	177.000,00	-21.835,06
3226	Auszahlungen aus der Inanspruchnahme von Haftungen			
323	Auszahlungen aus Transfers	139.199,76	138.000,00	1.199,76
3231	Transferzahlungen an Träger des öffentlichen Rechts	133.239,76	132.000,00	1.239,76

Vertretungskörper und allgemeine Verwaltung (Gruppe 0)

MVAG	Mittelverwendungs- und aufbringungsgruppen (1. und 2. Ebene)	RA 2025	VA 2025	RA - VA
3232	Transferzahlungen an Beteiligungen			
3233	Transferzahlungen an Unternehmen (inkl. Finanzunternehmen)			
3234	Transferzahlungen an Haushalte und Organisationen ohne Erwerbscharakter	5.960,00	6.000,00	-40,00
3235	Transferzahlungen an das Ausland			
3236	Investitions- und Tilgungszuschüsse zwischen Unternehmungen und Betrieben der Gebietskörperschaft und der Gebietskörperschaft			
324	Auszahlungen aus Finanzaufwand	0,00	0,00	0,00
3241	Auszahlungen für Zinsen			
3242	Auszahlungen für Zinsen aus derivativen Finanzinstrumenten mit und ohne Grundgeschäft			
3243	Auszahlungen aus Gewinnentnahmen von marktbestimmten Betrieben			
3244	Sonstige Auszahlungen aus Finanzaufwendungen			
32	Summe Auszahlungen operative Gebarung	834.284,60	847.200,00	-12.915,40
SA1	Saldo (1) Geldfluss aus der operativen Gebarung (31 – 32)	-719.609,49	-712.700,00	-6.909,49
331	Einzahlungen aus der Investitionstätigkeit	0,00	0,00	0,00
3311	Einzahlungen aus der Veräußerung von immateriellem Vermögen			
3312	Einzahlungen aus der Veräußerung von Grundstücken und Grundstückeinrichtungen			
3313	Einzahlungen aus der Veräußerung von Gebäuden und Bauten			
3314	Einzahlungen aus der Veräußerung von technischen Anlagen, Fahrzeugen und Maschinen			
3315	Einzahlungen aus der Veräußerung von Amts-, Betriebs- und Geschäftsausstattung			
3316	Einzahlungen aus der Veräußerung von Kulturgütern			
3317	Einzahlungen aus der Veräußerung von Beteiligungen			
3318	Einzahlungen aus der Veräußerung von kofinanzierten Schutzbauten			
332	Einzahlungen aus der Rückzahlung von Darlehen sowie gewährten Vorschüssen	0,00	0,00	0,00
3321	Einzahlungen aus Darlehen an Träger des öffentlichen Rechts			
3322	Einzahlungen aus Darlehen an Beteiligungen			
3323	Einzahlungen aus Darlehen an Unternehmen und Haushalte			
3325	Einzahlungen aus Vorschüssen und Anzahlungen			
333	Einzahlungen aus Kapitaltransfers	0,00	0,00	0,00
3331	Kapitaltransferzahlungen von Trägern des öffentlichen Rechts			
3332	Kapitaltransferzahlungen von Beteiligungen			
3333	Kapitaltransferzahlungen von Unternehmen			
3334	Kapitaltransferzahlungen von Haushalten und Organisationen ohne Erwerbscharakter			
3335	Kapitaltransferzahlungen vom Ausland			

Vertretungskörper und allgemeine Verwaltung (Gruppe 0)

MVAG	Mittelverwendungs- und aufbringungsgruppen (1. und 2. Ebene)	RA 2025	VA 2025	RA - VA
33	Summe Einzahlungen investive Gebarung	0,00	0,00	0,00
341	Auszahlungen aus der Investitionstätigkeit	0,00	1.000,00	-1.000,00
3411	Auszahlungen für den Erwerb von immateriellem Vermögen			
3412	Auszahlungen für den Erwerb von Grundstücken und Grundstückseinrichtungen			
3413	Auszahlungen für den Erwerb von Gebäuden und Bauten			
3414	Auszahlungen für den Erwerb von technischen Anlagen, Fahrzeugen und Maschinen			
3415	Auszahlungen für den Erwerb von Amts-, Betriebs- und Geschäftsausstattung		1.000,00	-1.000,00
3416	Auszahlungen für den Erwerb von Kulturgütern			
3417	Auszahlungen für den Erwerb von Beteiligungen			
3418	Auszahlungen für den Erwerb von kofinanzierten Schutzbauten			
342	Auszahlungen aus der Gewährung von Darlehen sowie gewährten Vorschüssen	0,00	0,00	0,00
3421	Auszahlungen von Darlehen an Träger des öffentlichen Rechts			
3422	Auszahlungen von Darlehen an Beteiligungen			
3423	Auszahlungen von Darlehen an Unternehmen und Haushalte			
3425	Auszahlungen von Vorschüssen und Anzahlungen			
343	Auszahlungen aus Kapitaltransfers	0,00	0,00	0,00
3431	Kapitaltransferzahlungen an Träger des öffentlichen Rechts			
3432	Kapitaltransferzahlungen an Beteiligungen			
3433	Kapitaltransferzahlungen an Unternehmen (Finanzunternehmen)			
3434	Kapitaltransferzahlungen an Haushalte und Organisationen ohne Erwerbscharakter			
3435	Kapitaltransferzahlungen an das Ausland			
34	Summe Auszahlungen investive Gebarung	0,00	1.000,00	-1.000,00
SA2	Saldo (2) Geldfluss aus der investiven Gebarung (33 – 34)	0,00	-1.000,00	1.000,00
SA3	Saldo (3) Nettofinanzierungssaldo (Saldo 1 + Saldo 2)	-719.609,49	-713.700,00	-5.909,49
351	Einzahlungen aus der Aufnahme von Finanzschulden	0,00	0,00	0,00
3511	Einzahlungen aus empfangenen Darlehen von öffentlichen Körperschaften und Rechtsträgern			
3512	Einzahlungen aus empfangenen Darlehen von Beteiligungen			
3513	Einzahlungen aus empfangenen Darlehen von Unternehmen und privaten Haushalten			
3514	Einzahlungen aus Finanzschulden (Finanzunternehmen)			
3515	Einzahlungen aus Aufnahmen von Leasingverbindlichkeiten			
353	Einzahlungen infolge eines Kapitaltausches bei derivativen Finanzinstrumenten mit Grundgeschäft	0,00	0,00	0,00
3530	Einzahlungen infolge eines Kapitaltausches bei derivativen Finanzinstrumenten mit Grundgeschäft			

Vertretungskörper und allgemeine Verwaltung (Gruppe 0)

MVAG	Mittelverwendungs- und aufbringungsgruppen (1. und 2. Ebene)	RA 2025	VA 2025	RA - VA
355	Einzahlungen aus dem Abgang von Finanzinstrumenten	0,00	0,00	0,00
3550	Einzahlungen aus dem Abgang von Finanzinstrumenten			
35	Summe Einzahlungen aus der Finanzierungstätigkeit	0,00	0,00	0,00
361	Auszahlungen aus der Tilgung von Finanzschulden	0,00	0,00	0,00
3611	Auszahlungen aus empfangenen Darlehen von öffentlichen Körperschaften und Rechtsträgern			
3612	Auszahlungen aus empfangenen Darlehen von Beteiligungen			
3613	Auszahlungen aus empfangenen Darlehen von Unternehmen und privaten Haushalten			
3614	Auszahlungen aus Finanzschulden			
3615	Auszahlungen aus Rückzahlungen von Leasingverbindlichkeiten			
363	Auszahlungen infolge eines Kapitaltausches bei derivativen Finanzinstrumenten mit Grundgeschäft	0,00	0,00	0,00
3630	Auszahlungen infolge eines Kapitaltausches bei derivativen Finanzinstrumenten mit Grundgeschäft			
365	Auszahlungen für den Erwerb von Finanzinstrumenten	0,00	0,00	0,00
3650	Auszahlungen für den Erwerb von Finanzinstrumenten			
36	Summe Auszahlungen aus der Finanzierungstätigkeit	0,00	0,00	0,00
SA4	Saldo (4) Geldfluss aus der Finanzierungstätigkeit (35 – 36)	0,00	0,00	0,00
SA5	Saldo (5) Geldfluss aus der voranschlagswirksamen Gebarung (Saldo 3 + Saldo 4)	-719.609,49	-713.700,00	-5.909,49

Öffentliche Ordnung und Sicherheit (Gruppe 1)

MVAG	Mittelverwendungs- und aufbringungsgruppen (1. und 2. Ebene)	RA 2025	VA 2025	RA - VA
311	Einzahlungen aus operativer Verwaltungstätigkeit	1.982,40	1.300,00	682,40
3111	Einzahlungen aus eigenen Abgaben			
3112	Einzahlungen aus Ertragsanteilen			
3113	Einzahlungen aus Gebühren			
3114	Einzahlungen aus Leistungen	1.182,40	800,00	382,40
3115	Einzahlungen aus Besitz und wirtschaftlicher Tätigkeit			
3116	Einzahlungen aus Veräußerung von geringwertigen Wirtschaftsgütern (GWG) und sonstige Einzahlungen	800,00	500,00	300,00
312	Einzahlungen aus Transfers	222.600,00	222.600,00	0,00
3121	Transferzahlungen von Trägern des öffentlichen Rechts	222.600,00	222.600,00	
3122	Transferzahlungen von Beteiligten			
3123	Transferzahlungen von Unternehmen (inkl. Finanzunternehmen)			
3124	Transferzahlungen von Haushalten und Organisationen ohne Erwerbscharakter			
3125	Transferzahlungen vom Ausland			
3126	Investitions- und Tilgungszuschüsse zwischen Unternehmungen und Betrieben der Gebietskörperschaft und der Gebietskörperschaft			
313	Einzahlungen aus Finanzerträgen	13,43	100,00	-86,57
3131	Einzahlungen aus Zinserträgen	13,43	100,00	-86,57
3132	Einzahlungen aus Zinsen aus derivativen Finanzinstrumenten mit und ohne Grundgeschäft			
3133	Einzahlungen aus Gewinnentnahmen von marktbestimmten Betrieben			
3134	Sonstige Einzahlungen aus Finanzerträgen			
3135	Einzahlungen aus Dividenden/Gewinnausschüttungen			
31	Summe Einzahlungen operative Gebarung	224.595,83	224.000,00	595,83
321	Auszahlungen aus Personalaufwand	0,00	0,00	0,00
3211	Auszahlungen für Personalaufwand (Bezüge, Nebengebühren, und Mehrleistungsvergütungen)			
3212	Auszahlungen für gesetzliche und freiwillige Sozialaufwendungen			
3213	Auszahlungen aus sonstigem Personalaufwand			
322	Auszahlungen aus Sachaufwand	25.893,10	39.000,00	-13.106,90
3221	Auszahlungen für Verbrauchs- und Verbrauchsgüter, Handelswaren	7.734,97	9.000,00	-1.265,03
3222	Auszahlungen für Verwaltungs- und Betriebsaufwand	7.519,73	6.500,00	1.019,73
3223	Auszahlungen für Leasing- und Mietaufwand	2.623,08	17.500,00	-14.876,92
3224	Auszahlungen für Instandhaltung	4.331,04	2.600,00	1.731,04
3225	Sonstige Auszahlungen aus Sachaufwand	3.684,28	3.400,00	284,28
3226	Auszahlungen aus der Inanspruchnahme von Haftungen			
323	Auszahlungen aus Transfers	495.581,02	496.200,00	-618,98
3231	Transferzahlungen an Träger des öffentlichen Rechts	612,02	700,00	-87,98

Öffentliche Ordnung und Sicherheit (Gruppe 1)

MVAG	Mittelverwendungs- und aufbringungsgruppen (1. und 2. Ebene)	RA 2025	VA 2025	RA - VA
3232	Transferzahlungen an Beteiligungen			
3233	Transferzahlungen an Unternehmen (inkl. Finanzunternehmen)	493.000,00	493.000,00	
3234	Transferzahlungen an Haushalte und Organisationen ohne Erwerbscharakter	1.969,00	2.500,00	-531,00
3235	Transferzahlungen an das Ausland			
3236	Investitions- und Tilgungszuschüsse zwischen Unternehmungen und Betrieben der Gebietskörperschaft und der Gebietskörperschaft			
324	Auszahlungen aus Finanzaufwand	940,80	900,00	40,80
3241	Auszahlungen für Zinsen	940,80	900,00	40,80
3242	Auszahlungen für Zinsen aus derivativen Finanzinstrumenten mit und ohne Grundgeschäft			
3243	Auszahlungen aus Gewinnentnahmen von marktbestimmten Betrieben			
3244	Sonstige Auszahlungen aus Finanzaufwendungen			
32	Summe Auszahlungen operative Gebarung	522.414,92	536.100,00	-13.685,08
SA1	Saldo (1) Geldfluss aus der operativen Gebarung (31 – 32)	-297.819,09	-312.100,00	14.280,91
331	Einzahlungen aus der Investitionstätigkeit	0,00	0,00	0,00
3311	Einzahlungen aus der Veräußerung von immateriellem Vermögen			
3312	Einzahlungen aus der Veräußerung von Grundstücken und Grundstückeinrichtungen			
3313	Einzahlungen aus der Veräußerung von Gebäuden und Bauten			
3314	Einzahlungen aus der Veräußerung von technischen Anlagen, Fahrzeugen und Maschinen			
3315	Einzahlungen aus der Veräußerung von Amts-, Betriebs- und Geschäftsausstattung			
3316	Einzahlungen aus der Veräußerung von Kulturgütern			
3317	Einzahlungen aus der Veräußerung von Beteiligungen			
3318	Einzahlungen aus der Veräußerung von kofinanzierten Schutzbauten			
332	Einzahlungen aus der Rückzahlung von Darlehen sowie gewährten Vorschüssen	0,00	0,00	0,00
3321	Einzahlungen aus Darlehen an Träger des öffentlichen Rechts			
3322	Einzahlungen aus Darlehen an Beteiligungen			
3323	Einzahlungen aus Darlehen an Unternehmen und Haushalte			
3325	Einzahlungen aus Vorschüssen und Anzahlungen			
333	Einzahlungen aus Kapitaltransfers	17.216,00	0,00	17.216,00
3331	Kapitaltransferzahlungen von Trägern des öffentlichen Rechts	16.226,00		16.226,00
3332	Kapitaltransferzahlungen von Beteiligungen			
3333	Kapitaltransferzahlungen von Unternehmen			
3334	Kapitaltransferzahlungen von Haushalten und Organisationen ohne Erwerbscharakter	990,00		990,00
3335	Kapitaltransferzahlungen vom Ausland			

Öffentliche Ordnung und Sicherheit (Gruppe 1)

MVAG	Mittelverwendungs- und aufbringungsgruppen (1. und 2. Ebene)	RA 2025	VA 2025	RA - VA
33	Summe Einzahlungen investive Gebarung	17.216,00	0,00	17.216,00
341	Auszahlungen aus der Investitionstätigkeit	35.949,48	1.000,00	34.949,48
3411	Auszahlungen für den Erwerb von immateriellem Vermögen			
3412	Auszahlungen für den Erwerb von Grundstücken und Grundstückseinrichtungen			
3413	Auszahlungen für den Erwerb von Gebäuden und Bauten			
3414	Auszahlungen für den Erwerb von technischen Anlagen, Fahrzeugen und Maschinen			
3415	Auszahlungen für den Erwerb von Amts-, Betriebs- und Geschäftsausstattung	35.949,48	1.000,00	34.949,48
3416	Auszahlungen für den Erwerb von Kulturgütern			
3417	Auszahlungen für den Erwerb von Beteiligungen			
3418	Auszahlungen für den Erwerb von kofinanzierten Schutzbauten			
342	Auszahlungen aus der Gewährung von Darlehen sowie gewährten Vorschüssen	0,00	0,00	0,00
3421	Auszahlungen von Darlehen an Träger des öffentlichen Rechts			
3422	Auszahlungen von Darlehen an Beteiligungen			
3423	Auszahlungen von Darlehen an Unternehmen und Haushalte			
3425	Auszahlungen von Vorschüssen und Anzahlungen			
343	Auszahlungen aus Kapitaltransfers	0,00	0,00	0,00
3431	Kapitaltransferzahlungen an Träger des öffentlichen Rechts			
3432	Kapitaltransferzahlungen an Beteiligungen			
3433	Kapitaltransferzahlungen an Unternehmen (Finanzunternehmen)			
3434	Kapitaltransferzahlungen an Haushalte und Organisationen ohne Erwerbscharakter			
3435	Kapitaltransferzahlungen an das Ausland			
34	Summe Auszahlungen investive Gebarung	35.949,48	1.000,00	34.949,48
SA2	Saldo (2) Geldfluss aus der investiven Gebarung (33 – 34)	-18.733,48	-1.000,00	-17.733,48
SA3	Saldo (3) Nettofinanzierungssaldo (Saldo 1 + Saldo 2)	-316.552,57	-313.100,00	-3.452,57
351	Einzahlungen aus der Aufnahme von Finanzschulden	313.000,00	313.000,00	0,00
3511	Einzahlungen aus empfangenen Darlehen von öffentlichen Körperschaften und Rechtsträgern	313.000,00	313.000,00	
3512	Einzahlungen aus empfangenen Darlehen von Beteiligungen			
3513	Einzahlungen aus empfangenen Darlehen von Unternehmen und privaten Haushalten			
3514	Einzahlungen aus Finanzschulden (Finanzunternehmen)			
3515	Einzahlungen aus Aufnahmen von Leasingverbindlichkeiten			
353	Einzahlungen infolge eines Kapitaltausches bei derivativen Finanzinstrumenten mit Grundgeschäft	0,00	0,00	0,00
3530	Einzahlungen infolge eines Kapitaltausches bei derivativen Finanzinstrumenten mit Grundgeschäft			

Öffentliche Ordnung und Sicherheit (Gruppe 1)

MVAG	Mittelverwendungs- und aufbringungsgruppen (1. und 2. Ebene)	RA 2025	VA 2025	RA - VA
355	Einzahlungen aus dem Abgang von Finanzinstrumenten	0,00	0,00	0,00
3550	Einzahlungen aus dem Abgang von Finanzinstrumenten			
35	Summe Einzahlungen aus der Finanzierungstätigkeit	313.000,00	313.000,00	0,00
361	Auszahlungen aus der Tilgung von Finanzschulden	41.619,71	41.600,00	19,71
3611	Auszahlungen aus empfangenen Darlehen von öffentlichen Körperschaften und Rechtsträgern	41.619,71	41.600,00	19,71
3612	Auszahlungen aus empfangenen Darlehen von Beteiligungen			
3613	Auszahlungen aus empfangenen Darlehen von Unternehmen und privaten Haushalten			
3614	Auszahlungen aus Finanzschulden			
3615	Auszahlungen aus Rückzahlungen von Leasingverbindlichkeiten			
363	Auszahlungen infolge eines Kapitaltausches bei derivativen Finanzinstrumenten mit Grundgeschäft	0,00	0,00	0,00
3630	Auszahlungen infolge eines Kapitaltausches bei derivativen Finanzinstrumenten mit Grundgeschäft			
365	Auszahlungen für den Erwerb von Finanzinstrumenten	0,00	0,00	0,00
3650	Auszahlungen für den Erwerb von Finanzinstrumenten			
36	Summe Auszahlungen aus der Finanzierungstätigkeit	41.619,71	41.600,00	19,71
SA4	Saldo (4) Geldfluss aus der Finanzierungstätigkeit (35 – 36)	271.380,29	271.400,00	-19,71
SA5	Saldo (5) Geldfluss aus der voranschlagswirksamen Gebarung (Saldo 3 + Saldo 4)	-45.172,28	-41.700,00	-3.472,28

Unterricht, Erziehung, Sport und Wissenschaft (Gruppe 2)

MVAG	Mittelverwendungs- und aufbringungsgruppen (1. und 2. Ebene)	RA 2025	VA 2025	RA - VA
311	Einzahlungen aus operativer Verwaltungstätigkeit	42.746,00	35.200,00	7.546,00
3111	Einzahlungen aus eigenen Abgaben			
3112	Einzahlungen aus Ertragsanteilen			
3113	Einzahlungen aus Gebühren			
3114	Einzahlungen aus Leistungen	16.459,00	17.000,00	-541,00
3115	Einzahlungen aus Besitz und wirtschaftlicher Tätigkeit			
3116	Einzahlungen aus Veräußerung von geringwertigen Wirtschaftsgütern (GWG) und sonstige Einzahlungen	26.287,00	18.200,00	8.087,00
312	Einzahlungen aus Transfers	195.605,13	141.200,00	54.405,13
3121	Transferzahlungen von Trägern des öffentlichen Rechts	195.605,13	141.200,00	54.405,13
3122	Transferzahlungen von Beteiligten			
3123	Transferzahlungen von Unternehmen (inkl. Finanzunternehmen)			
3124	Transferzahlungen von Haushalten und Organisationen ohne Erwerbscharakter			
3125	Transferzahlungen vom Ausland			
3126	Investitions- und Tilgungszuschüsse zwischen Unternehmungen und Betrieben der Gebietskörperschaft und der Gebietskörperschaft			
313	Einzahlungen aus Finanzerträgen	553,81	0,00	553,81
3131	Einzahlungen aus Zinserträgen	553,81		553,81
3132	Einzahlungen aus Zinsen aus derivativen Finanzinstrumenten mit und ohne Grundgeschäft			
3133	Einzahlungen aus Gewinnentnahmen von marktbestimmten Betrieben			
3134	Sonstige Einzahlungen aus Finanzerträgen			
3135	Einzahlungen aus Dividenden/Gewinnausschüttungen			
31	Summe Einzahlungen operative Gebarung	238.904,94	176.400,00	62.504,94
321	Auszahlungen aus Personalaufwand	200.462,15	191.900,00	8.562,15
3211	Auszahlungen für Personalaufwand (Bezüge, Nebengebühren, und Mehrleistungsvergütungen)	161.225,09	152.500,00	8.725,09
3212	Auszahlungen für gesetzliche und freiwillige Sozialaufwendungen	39.237,06	39.400,00	-162,94
3213	Auszahlungen aus sonstigem Personalaufwand			
322	Auszahlungen aus Sachaufwand	130.855,73	112.300,00	18.555,73
3221	Auszahlungen für Gebrauchs- und Verbrauchsgüter, Handelswaren	12.807,85	13.600,00	-792,15
3222	Auszahlungen für Verwaltungs- und Betriebsaufwand	50.819,59	48.700,00	2.119,59
3223	Auszahlungen für Leasing- und Mietaufwand	117,43	200,00	-82,57
3224	Auszahlungen für Instandhaltung	5.896,27	4.400,00	1.496,27
3225	Sonstige Auszahlungen aus Sachaufwand	61.214,59	45.400,00	15.814,59
3226	Auszahlungen aus der Inanspruchnahme von Haftungen			
323	Auszahlungen aus Transfers	199.576,01	176.000,00	23.576,01
3231	Transferzahlungen an Träger des öffentlichen Rechts	131.509,75	121.200,00	10.309,75

Unterricht, Erziehung, Sport und Wissenschaft (Gruppe 2)

MVAG	Mittelverwendungs- und aufbringungsgruppen (1. und 2. Ebene)	RA 2025	VA 2025	RA - VA
3232	Transferzahlungen an Beteiligungen			
3233	Transferzahlungen an Unternehmen (inkl. Finanzunternehmen)	53.266,26	40.000,00	13.266,26
3234	Transferzahlungen an Haushalte und Organisationen ohne Erwerbscharakter	14.800,00	14.800,00	
3235	Transferzahlungen an das Ausland			
3236	Investitions- und Tilgungszuschüsse zwischen Unternehmungen und Betrieben der Gebietskörperschaft und der Gebietskörperschaft			
324	Auszahlungen aus Finanzaufwand	0,00	0,00	0,00
3241	Auszahlungen für Zinsen			
3242	Auszahlungen für Zinsen aus derivativen Finanzinstrumenten mit und ohne Grundgeschäft			
3243	Auszahlungen aus Gewinnentnahmen von marktbestimmten Betrieben			
3244	Sonstige Auszahlungen aus Finanzaufwendungen			
32	Summe Auszahlungen operative Gebarung	530.893,89	480.200,00	50.693,89
SA1	Saldo (1) Geldfluss aus der operativen Gebarung (31 – 32)	-291.988,95	-303.800,00	11.811,05
331	Einzahlungen aus der Investitionstätigkeit	0,00	0,00	0,00
3311	Einzahlungen aus der Veräußerung von immateriellem Vermögen			
3312	Einzahlungen aus der Veräußerung von Grundstücken und Grundstückeinrichtungen			
3313	Einzahlungen aus der Veräußerung von Gebäuden und Bauten			
3314	Einzahlungen aus der Veräußerung von technischen Anlagen, Fahrzeugen und Maschinen			
3315	Einzahlungen aus der Veräußerung von Amts-, Betriebs- und Geschäftsausstattung			
3316	Einzahlungen aus der Veräußerung von Kulturgütern			
3317	Einzahlungen aus der Veräußerung von Beteiligungen			
3318	Einzahlungen aus der Veräußerung von kofinanzierten Schutzbauten			
332	Einzahlungen aus der Rückzahlung von Darlehen sowie gewährten Vorschüssen	0,00	0,00	0,00
3321	Einzahlungen aus Darlehen an Träger des öffentlichen Rechts			
3322	Einzahlungen aus Darlehen an Beteiligungen			
3323	Einzahlungen aus Darlehen an Unternehmen und Haushalte			
3325	Einzahlungen aus Vorschüssen und Anzahlungen			
333	Einzahlungen aus Kapitaltransfers	0,00	0,00	0,00
3331	Kapitaltransferzahlungen von Trägern des öffentlichen Rechts			
3332	Kapitaltransferzahlungen von Beteiligungen			
3333	Kapitaltransferzahlungen von Unternehmen			
3334	Kapitaltransferzahlungen von Haushalten und Organisationen ohne Erwerbscharakter			
3335	Kapitaltransferzahlungen vom Ausland			

Unterricht, Erziehung, Sport und Wissenschaft (Gruppe 2)

MVAG	Mittelverwendungs- und aufbringungsgruppen (1. und 2. Ebene)	RA 2025	VA 2025	RA - VA
33	Summe Einzahlungen investive Gebarung	0,00	0,00	0,00
341	Auszahlungen aus der Investitionstätigkeit	13.285,12	10.100,00	3.185,12
3411	Auszahlungen für den Erwerb von immateriellem Vermögen	1.330,35	1.600,00	-269,65
3412	Auszahlungen für den Erwerb von Grundstücken und Grundstückseinrichtungen	2.768,50		2.768,50
3413	Auszahlungen für den Erwerb von Gebäuden und Bauten	520,20	500,00	20,20
3414	Auszahlungen für den Erwerb von technischen Anlagen, Fahrzeugen und Maschinen			
3415	Auszahlungen für den Erwerb von Amts-, Betriebs- und Geschäftsausstattung	8.666,07	8.000,00	666,07
3416	Auszahlungen für den Erwerb von Kulturgütern			
3417	Auszahlungen für den Erwerb von Beteiligungen			
3418	Auszahlungen für den Erwerb von kofinanzierten Schutzbauten			
342	Auszahlungen aus der Gewährung von Darlehen sowie gewährten Vorschüssen	0,00	0,00	0,00
3421	Auszahlungen von Darlehen an Träger des öffentlichen Rechts			
3422	Auszahlungen von Darlehen an Beteiligungen			
3423	Auszahlungen von Darlehen an Unternehmen und Haushalte			
3425	Auszahlungen von Vorschüssen und Anzahlungen			
343	Auszahlungen aus Kapitaltransfers	0,00	0,00	0,00
3431	Kapitaltransferzahlungen an Träger des öffentlichen Rechts			
3432	Kapitaltransferzahlungen an Beteiligungen			
3433	Kapitaltransferzahlungen an Unternehmen (Finanzunternehmen)			
3434	Kapitaltransferzahlungen an Haushalte und Organisationen ohne Erwerbscharakter			
3435	Kapitaltransferzahlungen an das Ausland			
34	Summe Auszahlungen investive Gebarung	13.285,12	10.100,00	3.185,12
SA2	Saldo (2) Geldfluss aus der investiven Gebarung (33 – 34)	-13.285,12	-10.100,00	-3.185,12
SA3	Saldo (3) Nettofinanzierungssaldo (Saldo 1 + Saldo 2)	-305.274,07	-313.900,00	8.625,93
351	Einzahlungen aus der Aufnahme von Finanzschulden	0,00	0,00	0,00
3511	Einzahlungen aus empfangenen Darlehen von öffentlichen Körperschaften und Rechtsträgern			
3512	Einzahlungen aus empfangenen Darlehen von Beteiligungen			
3513	Einzahlungen aus empfangenen Darlehen von Unternehmen und privaten Haushalten			
3514	Einzahlungen aus Finanzschulden (Finanzunternehmen)			
3515	Einzahlungen aus Aufnahmen von Leasingverbindlichkeiten			
353	Einzahlungen infolge eines Kapitaltausches bei derivativen Finanzinstrumenten mit Grundgeschäft	0,00	0,00	0,00
3530	Einzahlungen infolge eines Kapitaltausches bei derivativen Finanzinstrumenten mit Grundgeschäft			

Unterricht, Erziehung, Sport und Wissenschaft (Gruppe 2)

MVAG	Mittelverwendungs- und aufbringungsgruppen (1. und 2. Ebene)	RA 2025	VA 2025	RA - VA
355	Einzahlungen aus dem Abgang von Finanzinstrumenten	0,00	0,00	0,00
3550	Einzahlungen aus dem Abgang von Finanzinstrumenten			
35	Summe Einzahlungen aus der Finanzierungstätigkeit	0,00	0,00	0,00
361	Auszahlungen aus der Tilgung von Finanzschulden	0,00	0,00	0,00
3611	Auszahlungen aus empfangenen Darlehen von öffentlichen Körperschaften und Rechtsträgern			
3612	Auszahlungen aus empfangenen Darlehen von Beteiligungen			
3613	Auszahlungen aus empfangenen Darlehen von Unternehmen und privaten Haushalten			
3614	Auszahlungen aus Finanzschulden			
3615	Auszahlungen aus Rückzahlungen von Leasingverbindlichkeiten			
363	Auszahlungen infolge eines Kapitaltausches bei derivativen Finanzinstrumenten mit Grundgeschäft	0,00	0,00	0,00
3630	Auszahlungen infolge eines Kapitaltausches bei derivativen Finanzinstrumenten mit Grundgeschäft			
365	Auszahlungen für den Erwerb von Finanzinstrumenten	0,00	0,00	0,00
3650	Auszahlungen für den Erwerb von Finanzinstrumenten			
36	Summe Auszahlungen aus der Finanzierungstätigkeit	0,00	0,00	0,00
SA4	Saldo (4) Geldfluss aus der Finanzierungstätigkeit (35 – 36)	0,00	0,00	0,00
SA5	Saldo (5) Geldfluss aus der voranschlagswirksamen Gebarung (Saldo 3 + Saldo 4)	-305.274,07	-313.900,00	8.625,93

Kunst, Kultur und Kultus (Gruppe 3)

MVAG	Mittelverwendungs- und aufbringungsgruppen (1. und 2. Ebene)	RA 2025	VA 2025	RA - VA
311	Einzahlungen aus operativer Verwaltungstätigkeit	3.708,00	3.100,00	608,00
3111	Einzahlungen aus eigenen Abgaben			
3112	Einzahlungen aus Ertragsanteilen			
3113	Einzahlungen aus Gebühren			
3114	Einzahlungen aus Leistungen			
3115	Einzahlungen aus Besitz und wirtschaftlicher Tätigkeit	2.760,00	2.500,00	260,00
3116	Einzahlungen aus Veräußerung von geringwertigen Wirtschaftsgütern (GWG) und sonstige Einzahlungen	948,00	600,00	348,00
312	Einzahlungen aus Transfers	20.000,00	0,00	20.000,00
3121	Transferzahlungen von Trägern des öffentlichen Rechts	20.000,00		20.000,00
3122	Transferzahlungen von Beteiligten			
3123	Transferzahlungen von Unternehmen (inkl. Finanzunternehmen)			
3124	Transferzahlungen von Haushalten und Organisationen ohne Erwerbscharakter			
3125	Transferzahlungen vom Ausland			
3126	Investitions- und Tilgungszuschüsse zwischen Unternehmungen und Betrieben der Gebietskörperschaft und der Gebietskörperschaft			
313	Einzahlungen aus Finanzerträgen	0,00	0,00	0,00
3131	Einzahlungen aus Zinserträgen			
3132	Einzahlungen aus Zinsen aus derivativen Finanzinstrumenten mit und ohne Grundgeschäft			
3133	Einzahlungen aus Gewinnentnahmen von marktbestimmten Betrieben			
3134	Sonstige Einzahlungen aus Finanzerträgen			
3135	Einzahlungen aus Dividenden/Gewinnausschüttungen			
31	Summe Einzahlungen operative Gebarung	23.708,00	3.100,00	20.608,00
321	Auszahlungen aus Personalaufwand	0,00	0,00	0,00
3211	Auszahlungen für Personalaufwand (Bezüge, Nebengebühren, und Mehrleistungsvergütungen)			
3212	Auszahlungen für gesetzliche und freiwillige Sozialaufwendungen			
3213	Auszahlungen aus sonstigem Personalaufwand			
322	Auszahlungen aus Sachaufwand	8.058,62	8.800,00	-741,38
3221	Auszahlungen für Verbrauchs- und Verbrauchsgüter, Handelswaren	483,63	600,00	-116,37
3222	Auszahlungen für Verwaltungs- und Betriebsaufwand	951,69	1.200,00	-248,31
3223	Auszahlungen für Leasing- und Mietaufwand			
3224	Auszahlungen für Instandhaltung		300,00	-300,00
3225	Sonstige Auszahlungen aus Sachaufwand	6.623,30	6.700,00	-76,70
3226	Auszahlungen aus der Inanspruchnahme von Haftungen			
323	Auszahlungen aus Transfers	30.122,60	10.300,00	19.822,60
3231	Transferzahlungen an Träger des öffentlichen Rechts	1.722,60	1.800,00	-77,40

Kunst, Kultur und Kultus (Gruppe 3)

MVAG	Mittelverwendungs- und aufbringungsgruppen (1. und 2. Ebene)	RA 2025	VA 2025	RA - VA
3232	Transferzahlungen an Beteiligungen			
3233	Transferzahlungen an Unternehmen (inkl. Finanzunternehmen)	20.000,00		20.000,00
3234	Transferzahlungen an Haushalte und Organisationen ohne Erwerbscharakter	8.400,00	8.500,00	-100,00
3235	Transferzahlungen an das Ausland			
3236	Investitions- und Tilgungszuschüsse zwischen Unternehmungen und Betrieben der Gebietskörperschaft und der Gebietskörperschaft			
324	Auszahlungen aus Finanzaufwand	0,00	0,00	0,00
3241	Auszahlungen für Zinsen			
3242	Auszahlungen für Zinsen aus derivativen Finanzinstrumenten mit und ohne Grundgeschäft			
3243	Auszahlungen aus Gewinnentnahmen von marktbestimmten Betrieben			
3244	Sonstige Auszahlungen aus Finanzaufwendungen			
32	Summe Auszahlungen operative Gebarung	38.181,22	19.100,00	19.081,22
SA1	Saldo (1) Geldfluss aus der operativen Gebarung (31 – 32)	-14.473,22	-16.000,00	1.526,78
331	Einzahlungen aus der Investitionstätigkeit	0,00	0,00	0,00
3311	Einzahlungen aus der Veräußerung von immateriellem Vermögen			
3312	Einzahlungen aus der Veräußerung von Grundstücken und Grundstückeinrichtungen			
3313	Einzahlungen aus der Veräußerung von Gebäuden und Bauten			
3314	Einzahlungen aus der Veräußerung von technischen Anlagen, Fahrzeugen und Maschinen			
3315	Einzahlungen aus der Veräußerung von Amts-, Betriebs- und Geschäftsausstattung			
3316	Einzahlungen aus der Veräußerung von Kulturgütern			
3317	Einzahlungen aus der Veräußerung von Beteiligungen			
3318	Einzahlungen aus der Veräußerung von kofinanzierten Schutzbauten			
332	Einzahlungen aus der Rückzahlung von Darlehen sowie gewährten Vorschüssen	0,00	0,00	0,00
3321	Einzahlungen aus Darlehen an Träger des öffentlichen Rechts			
3322	Einzahlungen aus Darlehen an Beteiligungen			
3323	Einzahlungen aus Darlehen an Unternehmen und Haushalte			
3325	Einzahlungen aus Vorschüssen und Anzahlungen			
333	Einzahlungen aus Kapitaltransfers	0,00	0,00	0,00
3331	Kapitaltransferzahlungen von Trägern des öffentlichen Rechts			
3332	Kapitaltransferzahlungen von Beteiligungen			
3333	Kapitaltransferzahlungen von Unternehmen			
3334	Kapitaltransferzahlungen von Haushalten und Organisationen ohne Erwerbscharakter			
3335	Kapitaltransferzahlungen vom Ausland			

Kunst, Kultur und Kultus (Gruppe 3)

MVAG	Mittelverwendungs- und aufbringungsgruppen (1. und 2. Ebene)	RA 2025	VA 2025	RA - VA
33	Summe Einzahlungen investive Gebarung	0,00	0,00	0,00
341	Auszahlungen aus der Investitionstätigkeit	0,00	0,00	0,00
3411	Auszahlungen für den Erwerb von immateriellem Vermögen			
3412	Auszahlungen für den Erwerb von Grundstücken und Grundstückseinrichtungen			
3413	Auszahlungen für den Erwerb von Gebäuden und Bauten			
3414	Auszahlungen für den Erwerb von technischen Anlagen, Fahrzeugen und Maschinen			
3415	Auszahlungen für den Erwerb von Amts-, Betriebs- und Geschäftsausstattung			
3416	Auszahlungen für den Erwerb von Kulturgütern			
3417	Auszahlungen für den Erwerb von Beteiligungen			
3418	Auszahlungen für den Erwerb von kofinanzierten Schutzbauten			
342	Auszahlungen aus der Gewährung von Darlehen sowie gewährten Vorschüssen	0,00	0,00	0,00
3421	Auszahlungen von Darlehen an Träger des öffentlichen Rechts			
3422	Auszahlungen von Darlehen an Beteiligungen			
3423	Auszahlungen von Darlehen an Unternehmen und Haushalte			
3425	Auszahlungen von Vorschüssen und Anzahlungen			
343	Auszahlungen aus Kapitaltransfers	0,00	0,00	0,00
3431	Kapitaltransferzahlungen an Träger des öffentlichen Rechts			
3432	Kapitaltransferzahlungen an Beteiligungen			
3433	Kapitaltransferzahlungen an Unternehmen (Finanzunternehmen)			
3434	Kapitaltransferzahlungen an Haushalte und Organisationen ohne Erwerbscharakter			
3435	Kapitaltransferzahlungen an das Ausland			
34	Summe Auszahlungen investive Gebarung	0,00	0,00	0,00
SA2	Saldo (2) Geldfluss aus der investiven Gebarung (33 – 34)	0,00	0,00	0,00
SA3	Saldo (3) Nettofinanzierungssaldo (Saldo 1 + Saldo 2)	-14.473,22	-16.000,00	1.526,78
351	Einzahlungen aus der Aufnahme von Finanzschulden	0,00	0,00	0,00
3511	Einzahlungen aus empfangenen Darlehen von öffentlichen Körperschaften und Rechtsträgern			
3512	Einzahlungen aus empfangenen Darlehen von Beteiligungen			
3513	Einzahlungen aus empfangenen Darlehen von Unternehmen und privaten Haushalten			
3514	Einzahlungen aus Finanzschulden (Finanzunternehmen)			
3515	Einzahlungen aus Aufnahmen von Leasingverbindlichkeiten			
353	Einzahlungen infolge eines Kapitaltausches bei derivativen Finanzinstrumenten mit Grundgeschäft	0,00	0,00	0,00
3530	Einzahlungen infolge eines Kapitaltausches bei derivativen Finanzinstrumenten mit Grundgeschäft			

Kunst, Kultur und Kultus (Gruppe 3)

MVAG	Mittelverwendungs- und aufbringungsgruppen (1. und 2. Ebene)	RA 2025	VA 2025	RA - VA
355	Einzahlungen aus dem Abgang von Finanzinstrumenten	0,00	0,00	0,00
3550	Einzahlungen aus dem Abgang von Finanzinstrumenten			
35	Summe Einzahlungen aus der Finanzierungstätigkeit	0,00	0,00	0,00
361	Auszahlungen aus der Tilgung von Finanzschulden	0,00	0,00	0,00
3611	Auszahlungen aus empfangenen Darlehen von öffentlichen Körperschaften und Rechtsträgern			
3612	Auszahlungen aus empfangenen Darlehen von Beteiligungen			
3613	Auszahlungen aus empfangenen Darlehen von Unternehmen und privaten Haushalten			
3614	Auszahlungen aus Finanzschulden			
3615	Auszahlungen aus Rückzahlungen von Leasingverbindlichkeiten			
363	Auszahlungen infolge eines Kapitaltausches bei derivativen Finanzinstrumenten mit Grundgeschäft	0,00	0,00	0,00
3630	Auszahlungen infolge eines Kapitaltausches bei derivativen Finanzinstrumenten mit Grundgeschäft			
365	Auszahlungen für den Erwerb von Finanzinstrumenten	0,00	0,00	0,00
3650	Auszahlungen für den Erwerb von Finanzinstrumenten			
36	Summe Auszahlungen aus der Finanzierungstätigkeit	0,00	0,00	0,00
SA4	Saldo (4) Geldfluss aus der Finanzierungstätigkeit (35 – 36)	0,00	0,00	0,00
SA5	Saldo (5) Geldfluss aus der voranschlagswirksamen Gebarung (Saldo 3 + Saldo 4)	-14.473,22	-16.000,00	1.526,78

Soziale Wohlfahrt und Wohnbauförderung (Gruppe 4)

MVAG	Mittelverwendungs- und aufbringungsgruppen (1. und 2. Ebene)	RA 2025	VA 2025	RA - VA
311	Einzahlungen aus operativer Verwaltungstätigkeit	36.677,49	31.500,00	5.177,49
3111	Einzahlungen aus eigenen Abgaben			
3112	Einzahlungen aus Ertragsanteilen			
3113	Einzahlungen aus Gebühren			
3114	Einzahlungen aus Leistungen			
3115	Einzahlungen aus Besitz und wirtschaftlicher Tätigkeit	4.486,23	7.700,00	-3.213,77
3116	Einzahlungen aus Veräußerung von geringwertigen Wirtschaftsgütern (GWG) und sonstige Einzahlungen	32.191,26	23.800,00	8.391,26
312	Einzahlungen aus Transfers	28.657,19	66.800,00	-38.142,81
3121	Transferzahlungen von Trägern des öffentlichen Rechts	28.657,19	66.800,00	-38.142,81
3122	Transferzahlungen von Beteiligten			
3123	Transferzahlungen von Unternehmen (inkl. Finanzunternehmen)			
3124	Transferzahlungen von Haushalten und Organisationen ohne Erwerbscharakter			
3125	Transferzahlungen vom Ausland			
3126	Investitions- und Tilgungszuschüsse zwischen Unternehmungen und Betrieben der Gebietskörperschaft und der Gebietskörperschaft			
313	Einzahlungen aus Finanzerträgen	0,00	0,00	0,00
3131	Einzahlungen aus Zinserträgen			
3132	Einzahlungen aus Zinsen aus derivativen Finanzinstrumenten mit und ohne Grundgeschäft			
3133	Einzahlungen aus Gewinnentnahmen von marktbestimmten Betrieben			
3134	Sonstige Einzahlungen aus Finanzerträgen			
3135	Einzahlungen aus Dividenden/Gewinnausschüttungen			
31	Summe Einzahlungen operative Gebarung	65.334,68	98.300,00	-32.965,32
321	Auszahlungen aus Personalaufwand	0,00	0,00	0,00
3211	Auszahlungen für Personalaufwand (Bezüge, Nebengebühren, und Mehrleistungsvergütungen)			
3212	Auszahlungen für gesetzliche und freiwillige Sozialaufwendungen			
3213	Auszahlungen aus sonstigem Personalaufwand			
322	Auszahlungen aus Sachaufwand	31.434,14	45.000,00	-13.565,86
3221	Auszahlungen für Verbrauchs- und Verbrauchsgüter, Handelswaren			
3222	Auszahlungen für Verwaltungs- und Betriebsaufwand			
3223	Auszahlungen für Leasing- und Mietaufwand	8.031,49	10.000,00	-1.968,51
3224	Auszahlungen für Instandhaltung			
3225	Sonstige Auszahlungen aus Sachaufwand	23.402,65	35.000,00	-11.597,35
3226	Auszahlungen aus der Inanspruchnahme von Haftungen			
323	Auszahlungen aus Transfers	457.463,41	485.200,00	-27.736,59
3231	Transferzahlungen an Träger des öffentlichen Rechts	439.866,15	425.900,00	13.966,15

Soziale Wohlfahrt und Wohnbauförderung (Gruppe 4)

MVAG	Mittelverwendungs- und aufbringungsgruppen (1. und 2. Ebene)	RA 2025	VA 2025	RA - VA
3232	Transferzahlungen an Beteiligungen			
3233	Transferzahlungen an Unternehmen (inkl. Finanzunternehmen)	7.137,26	53.000,00	-45.862,74
3234	Transferzahlungen an Haushalte und Organisationen ohne Erwerbscharakter	10.460,00	6.300,00	4.160,00
3235	Transferzahlungen an das Ausland			
3236	Investitions- und Tilgungszuschüsse zwischen Unternehmungen und Betrieben der Gebietskörperschaft und der Gebietskörperschaft			
324	Auszahlungen aus Finanzaufwand	0,00	0,00	0,00
3241	Auszahlungen für Zinsen			
3242	Auszahlungen für Zinsen aus derivativen Finanzinstrumenten mit und ohne Grundgeschäft			
3243	Auszahlungen aus Gewinnentnahmen von marktbestimmten Betrieben			
3244	Sonstige Auszahlungen aus Finanzaufwendungen			
32	Summe Auszahlungen operative Gebarung	488.897,55	530.200,00	-41.302,45
SA1	Saldo (1) Geldfluss aus der operativen Gebarung (31 – 32)	-423.562,87	-431.900,00	8.337,13
331	Einzahlungen aus der Investitionstätigkeit	0,00	0,00	0,00
3311	Einzahlungen aus der Veräußerung von immateriellem Vermögen			
3312	Einzahlungen aus der Veräußerung von Grundstücken und Grundstückeinrichtungen			
3313	Einzahlungen aus der Veräußerung von Gebäuden und Bauten			
3314	Einzahlungen aus der Veräußerung von technischen Anlagen, Fahrzeugen und Maschinen			
3315	Einzahlungen aus der Veräußerung von Amts-, Betriebs- und Geschäftsausstattung			
3316	Einzahlungen aus der Veräußerung von Kulturgütern			
3317	Einzahlungen aus der Veräußerung von Beteiligungen			
3318	Einzahlungen aus der Veräußerung von kofinanzierten Schutzbauten			
332	Einzahlungen aus der Rückzahlung von Darlehen sowie gewährten Vorschüssen	0,00	0,00	0,00
3321	Einzahlungen aus Darlehen an Träger des öffentlichen Rechts			
3322	Einzahlungen aus Darlehen an Beteiligungen			
3323	Einzahlungen aus Darlehen an Unternehmen und Haushalte			
3325	Einzahlungen aus Vorschüssen und Anzahlungen			
333	Einzahlungen aus Kapitaltransfers	0,00	0,00	0,00
3331	Kapitaltransferzahlungen von Trägern des öffentlichen Rechts			
3332	Kapitaltransferzahlungen von Beteiligungen			
3333	Kapitaltransferzahlungen von Unternehmen			
3334	Kapitaltransferzahlungen von Haushalten und Organisationen ohne Erwerbscharakter			
3335	Kapitaltransferzahlungen vom Ausland			

Soziale Wohlfahrt und Wohnbauförderung (Gruppe 4)

MVAG	Mittelverwendungs- und aufbringungsgruppen (1. und 2. Ebene)	RA 2025	VA 2025	RA - VA
33	Summe Einzahlungen investive Gebarung	0,00	0,00	0,00
341	Auszahlungen aus der Investitionstätigkeit	0,00	0,00	0,00
3411	Auszahlungen für den Erwerb von immateriellem Vermögen			
3412	Auszahlungen für den Erwerb von Grundstücken und Grundstückseinrichtungen			
3413	Auszahlungen für den Erwerb von Gebäuden und Bauten			
3414	Auszahlungen für den Erwerb von technischen Anlagen, Fahrzeugen und Maschinen			
3415	Auszahlungen für den Erwerb von Amts-, Betriebs- und Geschäftsausstattung			
3416	Auszahlungen für den Erwerb von Kulturgütern			
3417	Auszahlungen für den Erwerb von Beteiligungen			
3418	Auszahlungen für den Erwerb von kofinanzierten Schutzbauten			
342	Auszahlungen aus der Gewährung von Darlehen sowie gewährten Vorschüssen	0,00	0,00	0,00
3421	Auszahlungen von Darlehen an Träger des öffentlichen Rechts			
3422	Auszahlungen von Darlehen an Beteiligungen			
3423	Auszahlungen von Darlehen an Unternehmen und Haushalte			
3425	Auszahlungen von Vorschüssen und Anzahlungen			
343	Auszahlungen aus Kapitaltransfers	0,00	0,00	0,00
3431	Kapitaltransferzahlungen an Träger des öffentlichen Rechts			
3432	Kapitaltransferzahlungen an Beteiligungen			
3433	Kapitaltransferzahlungen an Unternehmen (Finanzunternehmen)			
3434	Kapitaltransferzahlungen an Haushalte und Organisationen ohne Erwerbscharakter			
3435	Kapitaltransferzahlungen an das Ausland			
34	Summe Auszahlungen investive Gebarung	0,00	0,00	0,00
SA2	Saldo (2) Geldfluss aus der investiven Gebarung (33 – 34)	0,00	0,00	0,00
SA3	Saldo (3) Nettofinanzierungssaldo (Saldo 1 + Saldo 2)	-423.562,87	-431.900,00	8.337,13
351	Einzahlungen aus der Aufnahme von Finanzschulden	0,00	0,00	0,00
3511	Einzahlungen aus empfangenen Darlehen von öffentlichen Körperschaften und Rechtsträgern			
3512	Einzahlungen aus empfangenen Darlehen von Beteiligungen			
3513	Einzahlungen aus empfangenen Darlehen von Unternehmen und privaten Haushalten			
3514	Einzahlungen aus Finanzschulden (Finanzunternehmen)			
3515	Einzahlungen aus Aufnahmen von Leasingverbindlichkeiten			
353	Einzahlungen infolge eines Kapitaltausches bei derivativen Finanzinstrumenten mit Grundgeschäft	0,00	0,00	0,00
3530	Einzahlungen infolge eines Kapitaltausches bei derivativen Finanzinstrumenten mit Grundgeschäft			

Soziale Wohlfahrt und Wohnbauförderung (Gruppe 4)

MVAG	Mittelverwendungs- und aufbringungsgruppen (1. und 2. Ebene)	RA 2025	VA 2025	RA - VA
355	Einzahlungen aus dem Abgang von Finanzinstrumenten	0,00	0,00	0,00
3550	Einzahlungen aus dem Abgang von Finanzinstrumenten			
35	Summe Einzahlungen aus der Finanzierungstätigkeit	0,00	0,00	0,00
361	Auszahlungen aus der Tilgung von Finanzschulden	0,00	0,00	0,00
3611	Auszahlungen aus empfangenen Darlehen von öffentlichen Körperschaften und Rechtsträgern			
3612	Auszahlungen aus empfangenen Darlehen von Beteiligungen			
3613	Auszahlungen aus empfangenen Darlehen von Unternehmen und privaten Haushalten			
3614	Auszahlungen aus Finanzschulden			
3615	Auszahlungen aus Rückzahlungen von Leasingverbindlichkeiten			
363	Auszahlungen infolge eines Kapitaltausches bei derivativen Finanzinstrumenten mit Grundgeschäft	0,00	0,00	0,00
3630	Auszahlungen infolge eines Kapitaltausches bei derivativen Finanzinstrumenten mit Grundgeschäft			
365	Auszahlungen für den Erwerb von Finanzinstrumenten	0,00	0,00	0,00
3650	Auszahlungen für den Erwerb von Finanzinstrumenten			
36	Summe Auszahlungen aus der Finanzierungstätigkeit	0,00	0,00	0,00
SA4	Saldo (4) Geldfluss aus der Finanzierungstätigkeit (35 – 36)	0,00	0,00	0,00
SA5	Saldo (5) Geldfluss aus der voranschlagswirksamen Gebarung (Saldo 3 + Saldo 4)	-423.562,87	-431.900,00	8.337,13

Gesundheit (Gruppe 5)

MVAG	Mittelverwendungs- und aufbringungsgruppen (1. und 2. Ebene)	RA 2025	VA 2025	RA - VA
311	Einzahlungen aus operativer Verwaltungstätigkeit	2.007,34	1.200,00	807,34
3111	Einzahlungen aus eigenen Abgaben			
3112	Einzahlungen aus Ertragsanteilen			
3113	Einzahlungen aus Gebühren			
3114	Einzahlungen aus Leistungen			
3115	Einzahlungen aus Besitz und wirtschaftlicher Tätigkeit			
3116	Einzahlungen aus Veräußerung von geringwertigen Wirtschaftsgütern (GWG) und sonstige Einzahlungen	2.007,34	1.200,00	807,34
312	Einzahlungen aus Transfers	3.485,24	0,00	3.485,24
3121	Transferzahlungen von Trägern des öffentlichen Rechts	3.485,24		3.485,24
3122	Transferzahlungen von Beteiligten			
3123	Transferzahlungen von Unternehmen (inkl. Finanzunternehmen)			
3124	Transferzahlungen von Haushalten und Organisationen ohne Erwerbscharakter			
3125	Transferzahlungen vom Ausland			
3126	Investitions- und Tilgungszuschüsse zwischen Unternehmungen und Betrieben der Gebietskörperschaft und der Gebietskörperschaft			
313	Einzahlungen aus Finanzerträgen	0,00	0,00	0,00
3131	Einzahlungen aus Zinserträgen			
3132	Einzahlungen aus Zinsen aus derivativen Finanzinstrumenten mit und ohne Grundgeschäft			
3133	Einzahlungen aus Gewinnentnahmen von marktbestimmten Betrieben			
3134	Sonstige Einzahlungen aus Finanzerträgen			
3135	Einzahlungen aus Dividenden/Gewinnausschüttungen			
31	Summe Einzahlungen operative Gebarung	5.492,58	1.200,00	4.292,58
321	Auszahlungen aus Personalaufwand	0,00	0,00	0,00
3211	Auszahlungen für Personalaufwand (Bezüge, Nebengebühren, und Mehrleistungsvergütungen)			
3212	Auszahlungen für gesetzliche und freiwillige Sozialaufwendungen			
3213	Auszahlungen aus sonstigem Personalaufwand			
322	Auszahlungen aus Sachaufwand	18.019,94	15.300,00	2.719,94
3221	Auszahlungen für Verbrauchs- und Verbrauchsgüter, Handelswaren			
3222	Auszahlungen für Verwaltungs- und Betriebsaufwand	214,00	500,00	-286,00
3223	Auszahlungen für Leasing- und Mietaufwand	13.002,12	13.200,00	-197,88
3224	Auszahlungen für Instandhaltung			
3225	Sonstige Auszahlungen aus Sachaufwand	4.803,82	1.600,00	3.203,82
3226	Auszahlungen aus der Inanspruchnahme von Haftungen			
323	Auszahlungen aus Transfers	216.846,55	211.200,00	5.646,55
3231	Transferzahlungen an Träger des öffentlichen Rechts	214.477,35	207.900,00	6.577,35

Gesundheit (Gruppe 5)

MVAG	Mittelverwendungs- und aufbringungsgruppen (1. und 2. Ebene)	RA 2025	VA 2025	RA - VA
3232	Transferzahlungen an Beteiligungen			
3233	Transferzahlungen an Unternehmen (inkl. Finanzunternehmen)			
3234	Transferzahlungen an Haushalte und Organisationen ohne Erwerbscharakter	2.369,20	3.300,00	-930,80
3235	Transferzahlungen an das Ausland			
3236	Investitions- und Tilgungszuschüsse zwischen Unternehmungen und Betrieben der Gebietskörperschaft und der Gebietskörperschaft			
324	Auszahlungen aus Finanzaufwand	0,00	0,00	0,00
3241	Auszahlungen für Zinsen			
3242	Auszahlungen für Zinsen aus derivativen Finanzinstrumenten mit und ohne Grundgeschäft			
3243	Auszahlungen aus Gewinnentnahmen von marktbestimmten Betrieben			
3244	Sonstige Auszahlungen aus Finanzaufwendungen			
32	Summe Auszahlungen operative Gebarung	234.866,49	226.500,00	8.366,49
SA1	Saldo (1) Geldfluss aus der operativen Gebarung (31 – 32)	-229.373,91	-225.300,00	-4.073,91
331	Einzahlungen aus der Investitionstätigkeit	0,00	0,00	0,00
3311	Einzahlungen aus der Veräußerung von immateriellem Vermögen			
3312	Einzahlungen aus der Veräußerung von Grundstücken und Grundstückeinrichtungen			
3313	Einzahlungen aus der Veräußerung von Gebäuden und Bauten			
3314	Einzahlungen aus der Veräußerung von technischen Anlagen, Fahrzeugen und Maschinen			
3315	Einzahlungen aus der Veräußerung von Amts-, Betriebs- und Geschäftsausstattung			
3316	Einzahlungen aus der Veräußerung von Kulturgütern			
3317	Einzahlungen aus der Veräußerung von Beteiligungen			
3318	Einzahlungen aus der Veräußerung von kofinanzierten Schutzbauten			
332	Einzahlungen aus der Rückzahlung von Darlehen sowie gewährten Vorschüssen	0,00	0,00	0,00
3321	Einzahlungen aus Darlehen an Träger des öffentlichen Rechts			
3322	Einzahlungen aus Darlehen an Beteiligungen			
3323	Einzahlungen aus Darlehen an Unternehmen und Haushalte			
3325	Einzahlungen aus Vorschüssen und Anzahlungen			
333	Einzahlungen aus Kapitaltransfers	0,00	0,00	0,00
3331	Kapitaltransferzahlungen von Trägern des öffentlichen Rechts			
3332	Kapitaltransferzahlungen von Beteiligungen			
3333	Kapitaltransferzahlungen von Unternehmen			
3334	Kapitaltransferzahlungen von Haushalten und Organisationen ohne Erwerbscharakter			
3335	Kapitaltransferzahlungen vom Ausland			

Gesundheit (Gruppe 5)

MVAG	Mittelverwendungs- und aufbringungsgruppen (1. und 2. Ebene)	RA 2025	VA 2025	RA - VA
33	Summe Einzahlungen investive Gebarung	0,00	0,00	0,00
341	Auszahlungen aus der Investitionstätigkeit	0,00	0,00	0,00
3411	Auszahlungen für den Erwerb von immateriellem Vermögen			
3412	Auszahlungen für den Erwerb von Grundstücken und Grundstückseinrichtungen			
3413	Auszahlungen für den Erwerb von Gebäuden und Bauten			
3414	Auszahlungen für den Erwerb von technischen Anlagen, Fahrzeugen und Maschinen			
3415	Auszahlungen für den Erwerb von Amts-, Betriebs- und Geschäftsausstattung			
3416	Auszahlungen für den Erwerb von Kulturgütern			
3417	Auszahlungen für den Erwerb von Beteiligungen			
3418	Auszahlungen für den Erwerb von kofinanzierten Schutzbauten			
342	Auszahlungen aus der Gewährung von Darlehen sowie gewährten Vorschüssen	0,00	0,00	0,00
3421	Auszahlungen von Darlehen an Träger des öffentlichen Rechts			
3422	Auszahlungen von Darlehen an Beteiligungen			
3423	Auszahlungen von Darlehen an Unternehmen und Haushalte			
3425	Auszahlungen von Vorschüssen und Anzahlungen			
343	Auszahlungen aus Kapitaltransfers	0,00	0,00	0,00
3431	Kapitaltransferzahlungen an Träger des öffentlichen Rechts			
3432	Kapitaltransferzahlungen an Beteiligungen			
3433	Kapitaltransferzahlungen an Unternehmen (Finanzunternehmen)			
3434	Kapitaltransferzahlungen an Haushalte und Organisationen ohne Erwerbscharakter			
3435	Kapitaltransferzahlungen an das Ausland			
34	Summe Auszahlungen investive Gebarung	0,00	0,00	0,00
SA2	Saldo (2) Geldfluss aus der investiven Gebarung (33 – 34)	0,00	0,00	0,00
SA3	Saldo (3) Nettofinanzierungssaldo (Saldo 1 + Saldo 2)	-229.373,91	-225.300,00	-4.073,91
351	Einzahlungen aus der Aufnahme von Finanzschulden	0,00	0,00	0,00
3511	Einzahlungen aus empfangenen Darlehen von öffentlichen Körperschaften und Rechtsträgern			
3512	Einzahlungen aus empfangenen Darlehen von Beteiligungen			
3513	Einzahlungen aus empfangenen Darlehen von Unternehmen und privaten Haushalten			
3514	Einzahlungen aus Finanzschulden (Finanzunternehmen)			
3515	Einzahlungen aus Aufnahmen von Leasingverbindlichkeiten			
353	Einzahlungen infolge eines Kapitaltausches bei derivativen Finanzinstrumenten mit Grundgeschäft	0,00	0,00	0,00
3530	Einzahlungen infolge eines Kapitaltausches bei derivativen Finanzinstrumenten mit Grundgeschäft			

Gesundheit (Gruppe 5)

MVAG	Mittelverwendungs- und aufbringungsgruppen (1. und 2. Ebene)	RA 2025	VA 2025	RA - VA
355	Einzahlungen aus dem Abgang von Finanzinstrumenten	0,00	0,00	0,00
3550	Einzahlungen aus dem Abgang von Finanzinstrumenten			
35	Summe Einzahlungen aus der Finanzierungstätigkeit	0,00	0,00	0,00
361	Auszahlungen aus der Tilgung von Finanzschulden	0,00	0,00	0,00
3611	Auszahlungen aus empfangenen Darlehen von öffentlichen Körperschaften und Rechtsträgern			
3612	Auszahlungen aus empfangenen Darlehen von Beteiligungen			
3613	Auszahlungen aus empfangenen Darlehen von Unternehmen und privaten Haushalten			
3614	Auszahlungen aus Finanzschulden			
3615	Auszahlungen aus Rückzahlungen von Leasingverbindlichkeiten			
363	Auszahlungen infolge eines Kapitaltausches bei derivativen Finanzinstrumenten mit Grundgeschäft	0,00	0,00	0,00
3630	Auszahlungen infolge eines Kapitaltausches bei derivativen Finanzinstrumenten mit Grundgeschäft			
365	Auszahlungen für den Erwerb von Finanzinstrumenten	0,00	0,00	0,00
3650	Auszahlungen für den Erwerb von Finanzinstrumenten			
36	Summe Auszahlungen aus der Finanzierungstätigkeit	0,00	0,00	0,00
SA4	Saldo (4) Geldfluss aus der Finanzierungstätigkeit (35 – 36)	0,00	0,00	0,00
SA5	Saldo (5) Geldfluss aus der voranschlagswirksamen Gebarung (Saldo 3 + Saldo 4)	-229.373,91	-225.300,00	-4.073,91

Straßen- und Wasserbau, Verkehr (Gruppe 6)

MVAG	Mittelverwendungs- und aufbringungsgruppen (1. und 2. Ebene)	RA 2025	VA 2025	RA - VA
311	Einzahlungen aus operativer Verwaltungstätigkeit	43.133,49	16.200,00	26.933,49
3111	Einzahlungen aus eigenen Abgaben			
3112	Einzahlungen aus Ertragsanteilen			
3113	Einzahlungen aus Gebühren			
3114	Einzahlungen aus Leistungen			
3115	Einzahlungen aus Besitz und wirtschaftlicher Tätigkeit			
3116	Einzahlungen aus Veräußerung von geringwertigen Wirtschaftsgütern (GWG) und sonstige Einzahlungen	43.133,49	16.200,00	26.933,49
312	Einzahlungen aus Transfers	103.286,35	79.200,00	24.086,35
3121	Transferzahlungen von Trägern des öffentlichen Rechts	101.966,35	79.000,00	22.966,35
3122	Transferzahlungen von Beteiligten			
3123	Transferzahlungen von Unternehmen (inkl. Finanzunternehmen)			
3124	Transferzahlungen von Haushalten und Organisationen ohne Erwerbscharakter	1.320,00	200,00	1.120,00
3125	Transferzahlungen vom Ausland			
3126	Investitions- und Tilgungszuschüsse zwischen Unternehmungen und Betrieben der Gebietskörperschaft und der Gebietskörperschaft			
313	Einzahlungen aus Finanzerträgen	0,00	0,00	0,00
3131	Einzahlungen aus Zinserträgen			
3132	Einzahlungen aus Zinsen aus derivativen Finanzinstrumenten mit und ohne Grundgeschäft			
3133	Einzahlungen aus Gewinnentnahmen von marktbestimmten Betrieben			
3134	Sonstige Einzahlungen aus Finanzerträgen			
3135	Einzahlungen aus Dividenden/Gewinnausschüttungen			
31	Summe Einzahlungen operative Gebarung	146.419,84	95.400,00	51.019,84
321	Auszahlungen aus Personalaufwand	0,00	0,00	0,00
3211	Auszahlungen für Personalaufwand (Bezüge, Nebengebühren, und Mehrleistungsvergütungen)			
3212	Auszahlungen für gesetzliche und freiwillige Sozialaufwendungen			
3213	Auszahlungen aus sonstigem Personalaufwand			
322	Auszahlungen aus Sachaufwand	93.307,73	53.300,00	40.007,73
3221	Auszahlungen für Verbrauchs- und Verbrauchsgüter, Handelswaren	166,56	1.200,00	-1.033,44
3222	Auszahlungen für Verwaltungs- und Betriebsaufwand			
3223	Auszahlungen für Leasing- und Mietaufwand			
3224	Auszahlungen für Instandhaltung	21.522,84	14.000,00	7.522,84
3225	Sonstige Auszahlungen aus Sachaufwand	71.618,33	38.100,00	33.518,33
3226	Auszahlungen aus der Inanspruchnahme von Haftungen			
323	Auszahlungen aus Transfers	17.179,00	17.700,00	-521,00
3231	Transferzahlungen an Träger des öffentlichen Rechts	14.179,00	14.700,00	-521,00

Straßen- und Wasserbau, Verkehr (Gruppe 6)

MVAG	Mittelverwendungs- und aufbringungsgruppen (1. und 2. Ebene)	RA 2025	VA 2025	RA - VA
3232	Transferzahlungen an Beteiligungen			
3233	Transferzahlungen an Unternehmen (inkl. Finanzunternehmen)			
3234	Transferzahlungen an Haushalte und Organisationen ohne Erwerbscharakter	3.000,00	3.000,00	
3235	Transferzahlungen an das Ausland			
3236	Investitions- und Tilgungszuschüsse zwischen Unternehmungen und Betrieben der Gebietskörperschaft und der Gebietskörperschaft			
324	Auszahlungen aus Finanzaufwand	0,00	0,00	0,00
3241	Auszahlungen für Zinsen			
3242	Auszahlungen für Zinsen aus derivativen Finanzinstrumenten mit und ohne Grundgeschäft			
3243	Auszahlungen aus Gewinnentnahmen von marktbestimmten Betrieben			
3244	Sonstige Auszahlungen aus Finanzaufwendungen			
32	Summe Auszahlungen operative Gebarung	110.486,73	71.000,00	39.486,73
SA1	Saldo (1) Geldfluss aus der operativen Gebarung (31 – 32)	35.933,11	24.400,00	11.533,11
331	Einzahlungen aus der Investitionstätigkeit	0,00	0,00	0,00
3311	Einzahlungen aus der Veräußerung von immateriellem Vermögen			
3312	Einzahlungen aus der Veräußerung von Grundstücken und Grundstückeinrichtungen			
3313	Einzahlungen aus der Veräußerung von Gebäuden und Bauten			
3314	Einzahlungen aus der Veräußerung von technischen Anlagen, Fahrzeugen und Maschinen			
3315	Einzahlungen aus der Veräußerung von Amts-, Betriebs- und Geschäftsausstattung			
3316	Einzahlungen aus der Veräußerung von Kulturgütern			
3317	Einzahlungen aus der Veräußerung von Beteiligungen			
3318	Einzahlungen aus der Veräußerung von kofinanzierten Schutzbauten			
332	Einzahlungen aus der Rückzahlung von Darlehen sowie gewährten Vorschüssen	0,00	0,00	0,00
3321	Einzahlungen aus Darlehen an Träger des öffentlichen Rechts			
3322	Einzahlungen aus Darlehen an Beteiligungen			
3323	Einzahlungen aus Darlehen an Unternehmen und Haushalte			
3325	Einzahlungen aus Vorschüssen und Anzahlungen			
333	Einzahlungen aus Kapitaltransfers	3.377,00	0,00	3.377,00
3331	Kapitaltransferzahlungen von Trägern des öffentlichen Rechts	3.377,00		3.377,00
3332	Kapitaltransferzahlungen von Beteiligungen			
3333	Kapitaltransferzahlungen von Unternehmen			
3334	Kapitaltransferzahlungen von Haushalten und Organisationen ohne Erwerbscharakter			
3335	Kapitaltransferzahlungen vom Ausland			

Straßen- und Wasserbau, Verkehr (Gruppe 6)

MVAG	Mittelverwendungs- und aufbringungsgruppen (1. und 2. Ebene)	RA 2025	VA 2025	RA - VA
33	Summe Einzahlungen investive Gebarung	3.377,00	0,00	3.377,00
341	Auszahlungen aus der Investitionstätigkeit	8.864,18	1.500,00	7.364,18
3411	Auszahlungen für den Erwerb von immateriellem Vermögen			
3412	Auszahlungen für den Erwerb von Grundstücken und Grundstückseinrichtungen	8.864,18	1.500,00	7.364,18
3413	Auszahlungen für den Erwerb von Gebäuden und Bauten			
3414	Auszahlungen für den Erwerb von technischen Anlagen, Fahrzeugen und Maschinen			
3415	Auszahlungen für den Erwerb von Amts-, Betriebs- und Geschäftsausstattung			
3416	Auszahlungen für den Erwerb von Kulturgütern			
3417	Auszahlungen für den Erwerb von Beteiligungen			
3418	Auszahlungen für den Erwerb von kofinanzierten Schutzbauten			
342	Auszahlungen aus der Gewährung von Darlehen sowie gewährten Vorschüssen	0,00	0,00	0,00
3421	Auszahlungen von Darlehen an Träger des öffentlichen Rechts			
3422	Auszahlungen von Darlehen an Beteiligungen			
3423	Auszahlungen von Darlehen an Unternehmen und Haushalte			
3425	Auszahlungen von Vorschüssen und Anzahlungen			
343	Auszahlungen aus Kapitaltransfers	0,00	0,00	0,00
3431	Kapitaltransferzahlungen an Träger des öffentlichen Rechts			
3432	Kapitaltransferzahlungen an Beteiligungen			
3433	Kapitaltransferzahlungen an Unternehmen (Finanzunternehmen)			
3434	Kapitaltransferzahlungen an Haushalte und Organisationen ohne Erwerbscharakter			
3435	Kapitaltransferzahlungen an das Ausland			
34	Summe Auszahlungen investive Gebarung	8.864,18	1.500,00	7.364,18
SA2	Saldo (2) Geldfluss aus der investiven Gebarung (33 – 34)	-5.487,18	-1.500,00	-3.987,18
SA3	Saldo (3) Nettofinanzierungssaldo (Saldo 1 + Saldo 2)	30.445,93	22.900,00	7.545,93
351	Einzahlungen aus der Aufnahme von Finanzschulden	0,00	0,00	0,00
3511	Einzahlungen aus empfangenen Darlehen von öffentlichen Körperschaften und Rechtsträgern			
3512	Einzahlungen aus empfangenen Darlehen von Beteiligungen			
3513	Einzahlungen aus empfangenen Darlehen von Unternehmen und privaten Haushalten			
3514	Einzahlungen aus Finanzschulden (Finanzunternehmen)			
3515	Einzahlungen aus Aufnahmen von Leasingverbindlichkeiten			
353	Einzahlungen infolge eines Kapitaltausches bei derivativen Finanzinstrumenten mit Grundgeschäft	0,00	0,00	0,00
3530	Einzahlungen infolge eines Kapitaltausches bei derivativen Finanzinstrumenten mit Grundgeschäft			

Straßen- und Wasserbau, Verkehr (Gruppe 6)

MVAG	Mittelverwendungs- und aufbringungsgruppen (1. und 2. Ebene)	RA 2025	VA 2025	RA - VA
355	Einzahlungen aus dem Abgang von Finanzinstrumenten	0,00	0,00	0,00
3550	Einzahlungen aus dem Abgang von Finanzinstrumenten			
35	Summe Einzahlungen aus der Finanzierungstätigkeit	0,00	0,00	0,00
361	Auszahlungen aus der Tilgung von Finanzschulden	38.000,00	38.000,00	0,00
3611	Auszahlungen aus empfangenen Darlehen von öffentlichen Körperschaften und Rechtsträgern	38.000,00	38.000,00	
3612	Auszahlungen aus empfangenen Darlehen von Beteiligungen			
3613	Auszahlungen aus empfangenen Darlehen von Unternehmen und privaten Haushalten			
3614	Auszahlungen aus Finanzschulden			
3615	Auszahlungen aus Rückzahlungen von Leasingverbindlichkeiten			
363	Auszahlungen infolge eines Kapitaltausches bei derivativen Finanzinstrumenten mit Grundgeschäft	0,00	0,00	0,00
3630	Auszahlungen infolge eines Kapitaltausches bei derivativen Finanzinstrumenten mit Grundgeschäft			
365	Auszahlungen für den Erwerb von Finanzinstrumenten	0,00	0,00	0,00
3650	Auszahlungen für den Erwerb von Finanzinstrumenten			
36	Summe Auszahlungen aus der Finanzierungstätigkeit	38.000,00	38.000,00	0,00
SA4	Saldo (4) Geldfluss aus der Finanzierungstätigkeit (35 – 36)	-38.000,00	-38.000,00	0,00
SA5	Saldo (5) Geldfluss aus der voranschlagswirksamen Gebarung (Saldo 3 + Saldo 4)	-7.554,07	-15.100,00	7.545,93

Wirtschaftsförderung (Gruppe 7)

MVAG	Mittelverwendungs- und aufbringungsgruppen (1. und 2. Ebene)	RA 2025	VA 2025	RA - VA
311	Einzahlungen aus operativer Verwaltungstätigkeit	13.689,24	52.900,00	-39.210,76
3111	Einzahlungen aus eigenen Abgaben			
3112	Einzahlungen aus Ertragsanteilen			
3113	Einzahlungen aus Gebühren	1.710,00	2.000,00	-290,00
3114	Einzahlungen aus Leistungen			
3115	Einzahlungen aus Besitz und wirtschaftlicher Tätigkeit			
3116	Einzahlungen aus Veräußerung von geringwertigen Wirtschaftsgütern (GWG) und sonstige Einzahlungen	11.979,24	50.900,00	-38.920,76
312	Einzahlungen aus Transfers	35.187,00	13.000,00	22.187,00
3121	Transferzahlungen von Trägern des öffentlichen Rechts	35.187,00	13.000,00	22.187,00
3122	Transferzahlungen von Beteiligten			
3123	Transferzahlungen von Unternehmen (inkl. Finanzunternehmen)			
3124	Transferzahlungen von Haushalten und Organisationen ohne Erwerbscharakter			
3125	Transferzahlungen vom Ausland			
3126	Investitions- und Tilgungszuschüsse zwischen Unternehmungen und Betrieben der Gebietskörperschaft und der Gebietskörperschaft			
313	Einzahlungen aus Finanzerträgen	62,53	100,00	-37,47
3131	Einzahlungen aus Zinserträgen	62,53	100,00	-37,47
3132	Einzahlungen aus Zinsen aus derivativen Finanzinstrumenten mit und ohne Grundgeschäft			
3133	Einzahlungen aus Gewinnentnahmen von marktbestimmten Betrieben			
3134	Sonstige Einzahlungen aus Finanzerträgen			
3135	Einzahlungen aus Dividenden/Gewinnausschüttungen			
31	Summe Einzahlungen operative Gebarung	48.938,77	66.000,00	-17.061,23
321	Auszahlungen aus Personalaufwand	0,00	0,00	0,00
3211	Auszahlungen für Personalaufwand (Bezüge, Nebengebühren, und Mehrleistungsvergütungen)			
3212	Auszahlungen für gesetzliche und freiwillige Sozialaufwendungen			
3213	Auszahlungen aus sonstigem Personalaufwand			
322	Auszahlungen aus Sachaufwand	81.978,32	51.700,00	30.278,32
3221	Auszahlungen für Verbrauchs- und Verbrauchsgüter, Handelswaren			
3222	Auszahlungen für Verwaltungs- und Betriebsaufwand			
3223	Auszahlungen für Leasing- und Mietaufwand	13.699,82	15.000,00	-1.300,18
3224	Auszahlungen für Instandhaltung	49.918,35		49.918,35
3225	Sonstige Auszahlungen aus Sachaufwand	18.360,15	36.700,00	-18.339,85
3226	Auszahlungen aus der Inanspruchnahme von Haftungen			
323	Auszahlungen aus Transfers	269.406,13	162.300,00	107.106,13
3231	Transferzahlungen an Träger des öffentlichen Rechts			

Wirtschaftsförderung (Gruppe 7)

MVAG	Mittelverwendungs- und aufbringungsgruppen (1. und 2. Ebene)	RA 2025	VA 2025	RA - VA
3232	Transferzahlungen an Beteiligungen			
3233	Transferzahlungen an Unternehmen (inkl. Finanzunternehmen)	1.200,00		1.200,00
3234	Transferzahlungen an Haushalte und Organisationen ohne Erwerbscharakter	268.206,13	162.300,00	105.906,13
3235	Transferzahlungen an das Ausland			
3236	Investitions- und Tilgungszuschüsse zwischen Unternehmungen und Betrieben der Gebietskörperschaft und der Gebietskörperschaft			
324	Auszahlungen aus Finanzaufwand	0,00	0,00	0,00
3241	Auszahlungen für Zinsen			
3242	Auszahlungen für Zinsen aus derivativen Finanzinstrumenten mit und ohne Grundgeschäft			
3243	Auszahlungen aus Gewinnentnahmen von marktbestimmten Betrieben			
3244	Sonstige Auszahlungen aus Finanzaufwendungen			
32	Summe Auszahlungen operative Gebarung	351.384,45	214.000,00	137.384,45
SA1	Saldo (1) Geldfluss aus der operativen Gebarung (31 – 32)	-302.445,68	-148.000,00	-154.445,68
331	Einzahlungen aus der Investitionstätigkeit	0,00	0,00	0,00
3311	Einzahlungen aus der Veräußerung von immateriellem Vermögen			
3312	Einzahlungen aus der Veräußerung von Grundstücken und Grundstückeinrichtungen			
3313	Einzahlungen aus der Veräußerung von Gebäuden und Bauten			
3314	Einzahlungen aus der Veräußerung von technischen Anlagen, Fahrzeugen und Maschinen			
3315	Einzahlungen aus der Veräußerung von Amts-, Betriebs- und Geschäftsausstattung			
3316	Einzahlungen aus der Veräußerung von Kulturgütern			
3317	Einzahlungen aus der Veräußerung von Beteiligungen			
3318	Einzahlungen aus der Veräußerung von kofinanzierten Schutzbauten			
332	Einzahlungen aus der Rückzahlung von Darlehen sowie gewährten Vorschüssen	0,00	0,00	0,00
3321	Einzahlungen aus Darlehen an Träger des öffentlichen Rechts			
3322	Einzahlungen aus Darlehen an Beteiligungen			
3323	Einzahlungen aus Darlehen an Unternehmen und Haushalte			
3325	Einzahlungen aus Vorschüssen und Anzahlungen			
333	Einzahlungen aus Kapitaltransfers	0,00	0,00	0,00
3331	Kapitaltransferzahlungen von Trägern des öffentlichen Rechts			
3332	Kapitaltransferzahlungen von Beteiligungen			
3333	Kapitaltransferzahlungen von Unternehmen			
3334	Kapitaltransferzahlungen von Haushalten und Organisationen ohne Erwerbscharakter			
3335	Kapitaltransferzahlungen vom Ausland			

Wirtschaftsförderung (Gruppe 7)

MVAG	Mittelverwendungs- und aufbringungsgruppen (1. und 2. Ebene)	RA 2025	VA 2025	RA - VA
33	Summe Einzahlungen investive Gebarung	0,00	0,00	0,00
341	Auszahlungen aus der Investitionstätigkeit	3.875,13	0,00	3.875,13
3411	Auszahlungen für den Erwerb von immateriellem Vermögen			
3412	Auszahlungen für den Erwerb von Grundstücken und Grundstückseinrichtungen			
3413	Auszahlungen für den Erwerb von Gebäuden und Bauten			
3414	Auszahlungen für den Erwerb von technischen Anlagen, Fahrzeugen und Maschinen	3.875,13		3.875,13
3415	Auszahlungen für den Erwerb von Amts-, Betriebs- und Geschäftsausstattung			
3416	Auszahlungen für den Erwerb von Kulturgütern			
3417	Auszahlungen für den Erwerb von Beteiligungen			
3418	Auszahlungen für den Erwerb von kofinanzierten Schutzbauten			
342	Auszahlungen aus der Gewährung von Darlehen sowie gewährten Vorschüssen	0,00	0,00	0,00
3421	Auszahlungen von Darlehen an Träger des öffentlichen Rechts			
3422	Auszahlungen von Darlehen an Beteiligungen			
3423	Auszahlungen von Darlehen an Unternehmen und Haushalte			
3425	Auszahlungen von Vorschüssen und Anzahlungen			
343	Auszahlungen aus Kapitaltransfers	0,00	0,00	0,00
3431	Kapitaltransferzahlungen an Träger des öffentlichen Rechts			
3432	Kapitaltransferzahlungen an Beteiligungen			
3433	Kapitaltransferzahlungen an Unternehmen (Finanzunternehmen)			
3434	Kapitaltransferzahlungen an Haushalte und Organisationen ohne Erwerbscharakter			
3435	Kapitaltransferzahlungen an das Ausland			
34	Summe Auszahlungen investive Gebarung	3.875,13	0,00	3.875,13
SA2	Saldo (2) Geldfluss aus der investiven Gebarung (33 – 34)	-3.875,13	0,00	-3.875,13
SA3	Saldo (3) Nettofinanzierungssaldo (Saldo 1 + Saldo 2)	-306.320,81	-148.000,00	-158.320,81
351	Einzahlungen aus der Aufnahme von Finanzschulden	0,00	0,00	0,00
3511	Einzahlungen aus empfangenen Darlehen von öffentlichen Körperschaften und Rechtsträgern			
3512	Einzahlungen aus empfangenen Darlehen von Beteiligungen			
3513	Einzahlungen aus empfangenen Darlehen von Unternehmen und privaten Haushalten			
3514	Einzahlungen aus Finanzschulden (Finanzunternehmen)			
3515	Einzahlungen aus Aufnahmen von Leasingverbindlichkeiten			
353	Einzahlungen infolge eines Kapitaltausches bei derivativen Finanzinstrumenten mit Grundgeschäft	0,00	0,00	0,00
3530	Einzahlungen infolge eines Kapitaltausches bei derivativen Finanzinstrumenten mit Grundgeschäft			

Wirtschaftsförderung (Gruppe 7)

MVAG	Mittelverwendungs- und aufbringungsgruppen (1. und 2. Ebene)	RA 2025	VA 2025	RA - VA
355	Einzahlungen aus dem Abgang von Finanzinstrumenten	0,00	0,00	0,00
3550	Einzahlungen aus dem Abgang von Finanzinstrumenten			
35	Summe Einzahlungen aus der Finanzierungstätigkeit	0,00	0,00	0,00
361	Auszahlungen aus der Tilgung von Finanzschulden	13.000,00	13.000,00	0,00
3611	Auszahlungen aus empfangenen Darlehen von öffentlichen Körperschaften und Rechtsträgern	13.000,00	13.000,00	
3612	Auszahlungen aus empfangenen Darlehen von Beteiligungen			
3613	Auszahlungen aus empfangenen Darlehen von Unternehmen und privaten Haushalten			
3614	Auszahlungen aus Finanzschulden			
3615	Auszahlungen aus Rückzahlungen von Leasingverbindlichkeiten			
363	Auszahlungen infolge eines Kapitaltausches bei derivativen Finanzinstrumenten mit Grundgeschäft	0,00	0,00	0,00
3630	Auszahlungen infolge eines Kapitaltausches bei derivativen Finanzinstrumenten mit Grundgeschäft			
365	Auszahlungen für den Erwerb von Finanzinstrumenten	0,00	0,00	0,00
3650	Auszahlungen für den Erwerb von Finanzinstrumenten			
36	Summe Auszahlungen aus der Finanzierungstätigkeit	13.000,00	13.000,00	0,00
SA4	Saldo (4) Geldfluss aus der Finanzierungstätigkeit (35 – 36)	-13.000,00	-13.000,00	0,00
SA5	Saldo (5) Geldfluss aus der voranschlagswirksamen Gebarung (Saldo 3 + Saldo 4)	-319.320,81	-161.000,00	-158.320,81

Dienstleistungen (Gruppe 8)

MVAG	Mittelverwendungs- und aufbringungsgruppen (1. und 2. Ebene)	RA 2025	VA 2025	RA - VA
311	Einzahlungen aus operativer Verwaltungstätigkeit	529.455,72	542.400,00	-12.944,28
3111	Einzahlungen aus eigenen Abgaben			
3112	Einzahlungen aus Ertragsanteilen			
3113	Einzahlungen aus Gebühren	340.751,64	338.200,00	2.551,64
3114	Einzahlungen aus Leistungen	157.009,65	165.200,00	-8.190,35
3115	Einzahlungen aus Besitz und wirtschaftlicher Tätigkeit	3.660,11	4.500,00	-839,89
3116	Einzahlungen aus Veräußerung von geringwertigen Wirtschaftsgütern (GWG) und sonstige Einzahlungen	28.034,32	34.500,00	-6.465,68
312	Einzahlungen aus Transfers	35.384,51	30.500,00	4.884,51
3121	Transferzahlungen von Trägern des öffentlichen Rechts	35.384,51	30.500,00	4.884,51
3122	Transferzahlungen von Beteiligten			
3123	Transferzahlungen von Unternehmen (inkl. Finanzunternehmen)			
3124	Transferzahlungen von Haushalten und Organisationen ohne Erwerbscharakter			
3125	Transferzahlungen vom Ausland			
3126	Investitions- und Tilgungszuschüsse zwischen Unternehmungen und Betrieben der Gebietskörperschaft und der Gebietskörperschaft			
313	Einzahlungen aus Finanzerträgen	16.987,54	9.200,00	7.787,54
3131	Einzahlungen aus Zinserträgen	16.987,54	9.200,00	7.787,54
3132	Einzahlungen aus Zinsen aus derivativen Finanzinstrumenten mit und ohne Grundgeschäft			
3133	Einzahlungen aus Gewinnentnahmen von marktbestimmten Betrieben			
3134	Sonstige Einzahlungen aus Finanzerträgen			
3135	Einzahlungen aus Dividenden/Gewinnausschüttungen			
31	Summe Einzahlungen operative Gebarung	581.827,77	582.100,00	-272,23
321	Auszahlungen aus Personalaufwand	177.612,68	174.100,00	3.512,68
3211	Auszahlungen für Personalaufwand (Bezüge, Nebengebühren, und Mehrleistungsvergütungen)	142.141,58	138.400,00	3.741,58
3212	Auszahlungen für gesetzliche und freiwillige Sozialaufwendungen	35.471,10	35.700,00	-228,90
3213	Auszahlungen aus sonstigem Personalaufwand			
322	Auszahlungen aus Sachaufwand	400.503,28	470.000,00	-69.496,72
3221	Auszahlungen für Verbrauchs- und Verbrauchsgüter, Handelswaren	39.798,49	57.100,00	-17.301,51
3222	Auszahlungen für Verwaltungs- und Betriebsaufwand	95.499,47	98.600,00	-3.100,53
3223	Auszahlungen für Leasing- und Mietaufwand	4.933,55	5.200,00	-266,45
3224	Auszahlungen für Instandhaltung	23.371,15	29.200,00	-5.828,85
3225	Sonstige Auszahlungen aus Sachaufwand	236.900,62	279.900,00	-42.999,38
3226	Auszahlungen aus der Inanspruchnahme von Haftungen			
323	Auszahlungen aus Transfers	35.641,57	28.500,00	7.141,57
3231	Transferzahlungen an Träger des öffentlichen Rechts	5.000,00		5.000,00

Dienstleistungen (Gruppe 8)

MVAG	Mittelverwendungs- und aufbringungsgruppen (1. und 2. Ebene)	RA 2025	VA 2025	RA - VA
3232	Transferzahlungen an Beteiligungen			
3233	Transferzahlungen an Unternehmen (inkl. Finanzunternehmen)	30.641,57	28.500,00	2.141,57
3234	Transferzahlungen an Haushalte und Organisationen ohne Erwerbscharakter			
3235	Transferzahlungen an das Ausland			
3236	Investitions- und Tilgungszuschüsse zwischen Unternehmungen und Betrieben der Gebietskörperschaft und der Gebietskörperschaft			
324	Auszahlungen aus Finanzaufwand	28.943,09	35.400,00	-6.456,91
3241	Auszahlungen für Zinsen	28.943,09	35.400,00	-6.456,91
3242	Auszahlungen für Zinsen aus derivativen Finanzinstrumenten mit und ohne Grundgeschäft			
3243	Auszahlungen aus Gewinnentnahmen von marktbestimmten Betrieben			
3244	Sonstige Auszahlungen aus Finanzaufwendungen			
32	Summe Auszahlungen operative Gebarung	642.700,62	708.000,00	-65.299,38
SA1	Saldo (1) Geldfluss aus der operativen Gebarung (31 – 32)	-60.872,85	-125.900,00	65.027,15
331	Einzahlungen aus der Investitionstätigkeit	1.239,66	300,00	939,66
3311	Einzahlungen aus der Veräußerung von immateriellem Vermögen			
3312	Einzahlungen aus der Veräußerung von Grundstücken und Grundstückeinrichtungen	538,00		538,00
3313	Einzahlungen aus der Veräußerung von Gebäuden und Bauten			
3314	Einzahlungen aus der Veräußerung von technischen Anlagen, Fahrzeugen und Maschinen			
3315	Einzahlungen aus der Veräußerung von Amts-, Betriebs- und Geschäftsausstattung	701,66	300,00	401,66
3316	Einzahlungen aus der Veräußerung von Kulturgütern			
3317	Einzahlungen aus der Veräußerung von Beteiligungen			
3318	Einzahlungen aus der Veräußerung von kofinanzierten Schutzbauten			
332	Einzahlungen aus der Rückzahlung von Darlehen sowie gewährten Vorschüssen	57.400,00	57.500,00	-100,00
3321	Einzahlungen aus Darlehen an Träger des öffentlichen Rechts	57.400,00	57.500,00	-100,00
3322	Einzahlungen aus Darlehen an Beteiligungen			
3323	Einzahlungen aus Darlehen an Unternehmen und Haushalte			
3325	Einzahlungen aus Vorschüssen und Anzahlungen			
333	Einzahlungen aus Kapitaltransfers	362.119,31	535.900,00	-173.780,69
3331	Kapitaltransferzahlungen von Trägern des öffentlichen Rechts	30.654,90	30.600,00	54,90
3332	Kapitaltransferzahlungen von Beteiligungen			
3333	Kapitaltransferzahlungen von Unternehmen			
3334	Kapitaltransferzahlungen von Haushalten und Organisationen ohne Erwerbscharakter	331.464,41	505.300,00	-173.835,59
3335	Kapitaltransferzahlungen vom Ausland			

Dienstleistungen (Gruppe 8)

MVAG	Mittelverwendungs- und aufbringungsgruppen (1. und 2. Ebene)	RA 2025	VA 2025	RA - VA
33	Summe Einzahlungen investive Gebarung	420.758,97	593.700,00	-172.941,03
341	Auszahlungen aus der Investitionstätigkeit	346.212,23	967.800,00	-621.587,77
3411	Auszahlungen für den Erwerb von immateriellem Vermögen			
3412	Auszahlungen für den Erwerb von Grundstücken und Grundstückseinrichtungen	263.497,98	908.000,00	-644.502,02
3413	Auszahlungen für den Erwerb von Gebäuden und Bauten			
3414	Auszahlungen für den Erwerb von technischen Anlagen, Fahrzeugen und Maschinen	56.298,56	43.300,00	12.998,56
3415	Auszahlungen für den Erwerb von Amts-, Betriebs- und Geschäftsausstattung	26.415,69	16.500,00	9.915,69
3416	Auszahlungen für den Erwerb von Kulturgütern			
3417	Auszahlungen für den Erwerb von Beteiligungen			
3418	Auszahlungen für den Erwerb von kofinanzierten Schutzbauten			
342	Auszahlungen aus der Gewährung von Darlehen sowie gewährten Vorschüssen	50.000,00	50.000,00	0,00
3421	Auszahlungen von Darlehen an Träger des öffentlichen Rechts	50.000,00	50.000,00	
3422	Auszahlungen von Darlehen an Beteiligungen			
3423	Auszahlungen von Darlehen an Unternehmen und Haushalte			
3425	Auszahlungen von Vorschüssen und Anzahlungen			
343	Auszahlungen aus Kapitaltransfers	0,00	0,00	0,00
3431	Kapitaltransferzahlungen an Träger des öffentlichen Rechts			
3432	Kapitaltransferzahlungen an Beteiligungen			
3433	Kapitaltransferzahlungen an Unternehmen (Finanzunternehmen)			
3434	Kapitaltransferzahlungen an Haushalte und Organisationen ohne Erwerbscharakter			
3435	Kapitaltransferzahlungen an das Ausland			
34	Summe Auszahlungen investive Gebarung	396.212,23	1.017.800,00	-621.587,77
SA2	Saldo (2) Geldfluss aus der investiven Gebarung (33 – 34)	24.546,74	-424.100,00	448.646,74
SA3	Saldo (3) Nettofinanzierungssaldo (Saldo 1 + Saldo 2)	-36.326,11	-550.000,00	513.673,89
351	Einzahlungen aus der Aufnahme von Finanzschulden	5.747,52	313.200,00	-307.452,48
3511	Einzahlungen aus empfangenen Darlehen von öffentlichen Körperschaften und Rechtsträgern	5.747,52	194.800,00	-189.052,48
3512	Einzahlungen aus empfangenen Darlehen von Beteiligungen			
3513	Einzahlungen aus empfangenen Darlehen von Unternehmen und privaten Haushalten			
3514	Einzahlungen aus Finanzschulden (Finanzunternehmen)		118.400,00	-118.400,00
3515	Einzahlungen aus Aufnahmen von Leasingverbindlichkeiten			
353	Einzahlungen infolge eines Kapitaltausches bei derivativen Finanzinstrumenten mit Grundgeschäft	0,00	0,00	0,00
3530	Einzahlungen infolge eines Kapitaltausches bei derivativen Finanzinstrumenten mit Grundgeschäft			

Dienstleistungen (Gruppe 8)

MVAG	Mittelverwendungs- und aufbringungsgruppen (1. und 2. Ebene)	RA 2025	VA 2025	RA - VA
355	Einzahlungen aus dem Abgang von Finanzinstrumenten	0,00	0,00	0,00
3550	Einzahlungen aus dem Abgang von Finanzinstrumenten			
35	Summe Einzahlungen aus der Finanzierungstätigkeit	5.747,52	313.200,00	-307.452,48
361	Auszahlungen aus der Tilgung von Finanzschulden	42.576,53	42.300,00	276,53
3611	Auszahlungen aus empfangenen Darlehen von öffentlichen Körperschaften und Rechtsträgern	6.400,00	6.500,00	-100,00
3612	Auszahlungen aus empfangenen Darlehen von Beteiligungen			
3613	Auszahlungen aus empfangenen Darlehen von Unternehmen und privaten Haushalten			
3614	Auszahlungen aus Finanzschulden	36.176,53	35.800,00	376,53
3615	Auszahlungen aus Rückzahlungen von Leasingverbindlichkeiten			
363	Auszahlungen infolge eines Kapitaltausches bei derivativen Finanzinstrumenten mit Grundgeschäft	0,00	0,00	0,00
3630	Auszahlungen infolge eines Kapitaltausches bei derivativen Finanzinstrumenten mit Grundgeschäft			
365	Auszahlungen für den Erwerb von Finanzinstrumenten	0,00	0,00	0,00
3650	Auszahlungen für den Erwerb von Finanzinstrumenten			
36	Summe Auszahlungen aus der Finanzierungstätigkeit	42.576,53	42.300,00	276,53
SA4	Saldo (4) Geldfluss aus der Finanzierungstätigkeit (35 – 36)	-36.829,01	270.900,00	-307.729,01
SA5	Saldo (5) Geldfluss aus der voranschlagswirksamen Gebarung (Saldo 3 + Saldo 4)	-73.155,12	-279.100,00	205.944,88

Finanzwirtschaft (Gruppe 9)

MVAG	Mittelverwendungs- und aufbringungsgruppen (1. und 2. Ebene)	RA 2025	VA 2025	RA - VA
311	Einzahlungen aus operativer Verwaltungstätigkeit	1.486.624,51	1.439.200,00	47.424,51
3111	Einzahlungen aus eigenen Abgaben	465.716,89	430.200,00	35.516,89
3112	Einzahlungen aus Ertragsanteilen	1.020.907,62	1.009.000,00	11.907,62
3113	Einzahlungen aus Gebühren			
3114	Einzahlungen aus Leistungen			
3115	Einzahlungen aus Besitz und wirtschaftlicher Tätigkeit			
3116	Einzahlungen aus Veräußerung von geringwertigen Wirtschaftsgütern (GWG) und sonstige Einzahlungen			
312	Einzahlungen aus Transfers	620.986,18	514.700,00	106.286,18
3121	Transferzahlungen von Trägern des öffentlichen Rechts	620.986,18	514.700,00	106.286,18
3122	Transferzahlungen von Beteiligten			
3123	Transferzahlungen von Unternehmen (inkl. Finanzunternehmen)			
3124	Transferzahlungen von Haushalten und Organisationen ohne Erwerbscharakter			
3125	Transferzahlungen vom Ausland			
3126	Investitions- und Tilgungszuschüsse zwischen Unternehmungen und Betrieben der Gebietskörperschaft und der Gebietskörperschaft			
313	Einzahlungen aus Finanzerträgen	16,00	100,00	-84,00
3131	Einzahlungen aus Zinserträgen	16,00	100,00	-84,00
3132	Einzahlungen aus Zinsen aus derivativen Finanzinstrumenten mit und ohne Grundgeschäft			
3133	Einzahlungen aus Gewinnentnahmen von marktbestimmten Betrieben			
3134	Sonstige Einzahlungen aus Finanzerträgen			
3135	Einzahlungen aus Dividenden/Gewinnausschüttungen			
31	Summe Einzahlungen operative Gebarung	2.107.626,69	1.954.000,00	153.626,69
321	Auszahlungen aus Personalaufwand	0,00	0,00	0,00
3211	Auszahlungen für Personalaufwand (Bezüge, Nebengebühren, und Mehrleistungsvergütungen)			
3212	Auszahlungen für gesetzliche und freiwillige Sozialaufwendungen			
3213	Auszahlungen aus sonstigem Personalaufwand			
322	Auszahlungen aus Sachaufwand	743,17	700,00	43,17
3221	Auszahlungen für Verbrauchs- und Verbrauchsgüter, Handelswaren			
3222	Auszahlungen für Verwaltungs- und Betriebsaufwand	311,30	600,00	-288,70
3223	Auszahlungen für Leasing- und Mietaufwand			
3224	Auszahlungen für Instandhaltung			
3225	Sonstige Auszahlungen aus Sachaufwand	431,87	100,00	331,87
3226	Auszahlungen aus der Inanspruchnahme von Haftungen			
323	Auszahlungen aus Transfers	30.850,60	31.000,00	-149,40
3231	Transferzahlungen an Träger des öffentlichen Rechts	30.850,60	31.000,00	-149,40

Finanzwirtschaft (Gruppe 9)

MVAG	Mittelverwendungs- und aufbringungsgruppen (1. und 2. Ebene)	RA 2025	VA 2025	RA - VA
3232	Transferzahlungen an Beteiligungen			
3233	Transferzahlungen an Unternehmen (inkl. Finanzunternehmen)			
3234	Transferzahlungen an Haushalte und Organisationen ohne Erwerbscharakter			
3235	Transferzahlungen an das Ausland			
3236	Investitions- und Tilgungszuschüsse zwischen Unternehmungen und Betrieben der Gebietskörperschaft und der Gebietskörperschaft			
324	Auszahlungen aus Finanzaufwand	2.575,19	3.300,00	-724,81
3241	Auszahlungen für Zinsen	182,10	500,00	-317,90
3242	Auszahlungen für Zinsen aus derivativen Finanzinstrumenten mit und ohne Grundgeschäft			
3243	Auszahlungen aus Gewinnentnahmen von marktbestimmten Betrieben			
3244	Sonstige Auszahlungen aus Finanzaufwendungen	2.393,09	2.800,00	-406,91
32	Summe Auszahlungen operative Gebarung	34.168,96	35.000,00	-831,04
SA1	Saldo (1) Geldfluss aus der operativen Gebarung (31 – 32)	2.073.457,73	1.919.000,00	154.457,73
331	Einzahlungen aus der Investitionstätigkeit	0,00	0,00	0,00
3311	Einzahlungen aus der Veräußerung von immateriellem Vermögen			
3312	Einzahlungen aus der Veräußerung von Grundstücken und Grundstückeinrichtungen			
3313	Einzahlungen aus der Veräußerung von Gebäuden und Bauten			
3314	Einzahlungen aus der Veräußerung von technischen Anlagen, Fahrzeugen und Maschinen			
3315	Einzahlungen aus der Veräußerung von Amts-, Betriebs- und Geschäftsausstattung			
3316	Einzahlungen aus der Veräußerung von Kulturgütern			
3317	Einzahlungen aus der Veräußerung von Beteiligungen			
3318	Einzahlungen aus der Veräußerung von kofinanzierten Schutzbauten			
332	Einzahlungen aus der Rückzahlung von Darlehen sowie gewährten Vorschüssen	0,00	0,00	0,00
3321	Einzahlungen aus Darlehen an Träger des öffentlichen Rechts			
3322	Einzahlungen aus Darlehen an Beteiligungen			
3323	Einzahlungen aus Darlehen an Unternehmen und Haushalte			
3325	Einzahlungen aus Vorschüssen und Anzahlungen			
333	Einzahlungen aus Kapitaltransfers	0,00	0,00	0,00
3331	Kapitaltransferzahlungen von Trägern des öffentlichen Rechts			
3332	Kapitaltransferzahlungen von Beteiligungen			
3333	Kapitaltransferzahlungen von Unternehmen			
3334	Kapitaltransferzahlungen von Haushalten und Organisationen ohne Erwerbscharakter			
3335	Kapitaltransferzahlungen vom Ausland			

Finanzwirtschaft (Gruppe 9)

MVAG	Mittelverwendungs- und aufbringungsgruppen (1. und 2. Ebene)	RA 2025	VA 2025	RA - VA
33	Summe Einzahlungen investive Gebarung	0,00	0,00	0,00
341	Auszahlungen aus der Investitionstätigkeit	0,00	0,00	0,00
3411	Auszahlungen für den Erwerb von immateriellem Vermögen			
3412	Auszahlungen für den Erwerb von Grundstücken und Grundstückseinrichtungen			
3413	Auszahlungen für den Erwerb von Gebäuden und Bauten			
3414	Auszahlungen für den Erwerb von technischen Anlagen, Fahrzeugen und Maschinen			
3415	Auszahlungen für den Erwerb von Amts-, Betriebs- und Geschäftsausstattung			
3416	Auszahlungen für den Erwerb von Kulturgütern			
3417	Auszahlungen für den Erwerb von Beteiligungen			
3418	Auszahlungen für den Erwerb von kofinanzierten Schutzbauten			
342	Auszahlungen aus der Gewährung von Darlehen sowie gewährten Vorschüssen	0,00	0,00	0,00
3421	Auszahlungen von Darlehen an Träger des öffentlichen Rechts			
3422	Auszahlungen von Darlehen an Beteiligungen			
3423	Auszahlungen von Darlehen an Unternehmen und Haushalte			
3425	Auszahlungen von Vorschüssen und Anzahlungen			
343	Auszahlungen aus Kapitaltransfers	0,00	0,00	0,00
3431	Kapitaltransferzahlungen an Träger des öffentlichen Rechts			
3432	Kapitaltransferzahlungen an Beteiligungen			
3433	Kapitaltransferzahlungen an Unternehmen (Finanzunternehmen)			
3434	Kapitaltransferzahlungen an Haushalte und Organisationen ohne Erwerbscharakter			
3435	Kapitaltransferzahlungen an das Ausland			
34	Summe Auszahlungen investive Gebarung	0,00	0,00	0,00
SA2	Saldo (2) Geldfluss aus der investiven Gebarung (33 – 34)	0,00	0,00	0,00
SA3	Saldo (3) Nettofinanzierungssaldo (Saldo 1 + Saldo 2)	2.073.457,73	1.919.000,00	154.457,73
351	Einzahlungen aus der Aufnahme von Finanzschulden	0,00	0,00	0,00
3511	Einzahlungen aus empfangenen Darlehen von öffentlichen Körperschaften und Rechtsträgern			
3512	Einzahlungen aus empfangenen Darlehen von Beteiligungen			
3513	Einzahlungen aus empfangenen Darlehen von Unternehmen und privaten Haushalten			
3514	Einzahlungen aus Finanzschulden (Finanzunternehmen)			
3515	Einzahlungen aus Aufnahmen von Leasingverbindlichkeiten			
353	Einzahlungen infolge eines Kapitaltausches bei derivativen Finanzinstrumenten mit Grundgeschäft	0,00	0,00	0,00
3530	Einzahlungen infolge eines Kapitaltausches bei derivativen Finanzinstrumenten mit Grundgeschäft			

Finanzwirtschaft (Gruppe 9)

MVAG	Mittelverwendungs- und aufbringungsgruppen (1. und 2. Ebene)	RA 2025	VA 2025	RA - VA
355	Einzahlungen aus dem Abgang von Finanzinstrumenten	0,00	0,00	0,00
3550	Einzahlungen aus dem Abgang von Finanzinstrumenten			
35	Summe Einzahlungen aus der Finanzierungstätigkeit	0,00	0,00	0,00
361	Auszahlungen aus der Tilgung von Finanzschulden	0,00	0,00	0,00
3611	Auszahlungen aus empfangenen Darlehen von öffentlichen Körperschaften und Rechtsträgern			
3612	Auszahlungen aus empfangenen Darlehen von Beteiligungen			
3613	Auszahlungen aus empfangenen Darlehen von Unternehmen und privaten Haushalten			
3614	Auszahlungen aus Finanzschulden			
3615	Auszahlungen aus Rückzahlungen von Leasingverbindlichkeiten			
363	Auszahlungen infolge eines Kapitaltausches bei derivativen Finanzinstrumenten mit Grundgeschäft	0,00	0,00	0,00
3630	Auszahlungen infolge eines Kapitaltausches bei derivativen Finanzinstrumenten mit Grundgeschäft			
365	Auszahlungen für den Erwerb von Finanzinstrumenten	0,00	0,00	0,00
3650	Auszahlungen für den Erwerb von Finanzinstrumenten			
36	Summe Auszahlungen aus der Finanzierungstätigkeit	0,00	0,00	0,00
SA4	Saldo (4) Geldfluss aus der Finanzierungstätigkeit (35 – 36)	0,00	0,00	0,00
SA5	Saldo (5) Geldfluss aus der voranschlagswirksamen Gebarung (Saldo 3 + Saldo 4)	2.073.457,73	1.919.000,00	154.457,73

Vermögenshaushalt (Anlage 1c)

AKTIVA		Code	Endbestand 31.12.2024	Endbestand 31.12.2025	Veränderung
A	Langfristiges Vermögen	10	11.910.941,27	11.825.582,13	-85.359,14
A.I	Immaterielle Vermögenswerte	101	64.657,92	59.886,84	-4.771,08
A.I.1	Immaterielle Vermögenswerte	1010	64.657,92	59.886,84	-4.771,08
	070000 Aktivierungsfähige Rechte (immaterielle Vermögenswerte)		64.657,92	59.886,84	-4.771,08
A.II	Sachanlagen	102	10.715.734,69	10.696.599,31	-19.135,38
A.II.1	Grundstücke, Grundstückseinrichtungen und Infrastruktur	1021	4.329.279,12	4.187.597,44	-141.681,68
	000000 Bebaute Grundstücke		178.690,81	178.690,81	0,00
	001000 Unbebaute Grundstücke		1.206.450,25	1.206.450,25	0,00
	002000 Straßenbauten		2.482.734,74	2.344.395,76	-138.338,98
	003000 Grundstücke zu Straßenbauten		426.882,06	426.778,97	-103,09
	005000 Anlagen zu Straßenbauten		27.865,41	25.285,21	-2.580,20
	006000 Sonstige Grundstückseinrichtungen		6.655,85	5.996,44	-659,41
A.II.2	Gebäude und Bauten	1022	1.231.775,31	1.223.576,80	-8.198,51
	010000 Gebäude und Bauten		1.231.775,31	1.223.576,80	-8.198,51
A.II.3	Wasser- und Abwasserbauten und -anlagen	1023	4.445.184,38	4.612.424,56	167.240,18
	004000 Wasser- und Abwasserbauten und -anlagen		4.445.184,38	4.612.424,56	167.240,18
A.II.4	Sonderanlagen	1024	286.825,51	248.146,67	-38.678,84
	050000 Sonderanlagen		286.825,51	248.146,67	-38.678,84
A.II.5	Technische Anlagen, Fahrzeuge und Maschinen	1025	118.794,78	122.352,14	3.557,36
	020000 Maschinen und maschinelle Anlagen		57.986,61	79.700,00	21.713,39
	030000 Werkzeuge und sonstige Erzeugungsmittel		237,12	149,26	-87,86
	040000 Fahrzeuge		60.571,05	42.502,88	-18.068,17
A.II.6	Amts-, Betriebs- und Geschäftsausstattung	1026	164.953,01	198.650,18	33.697,17
	042000 Amts-, Betriebs- und Geschäftsausstattung		164.953,01	198.650,18	33.697,17
A.II.7	Kulturgüter	1027	105.081,15	102.868,92	-2.212,23
	015000 Kulturgüter unbeweglich		105.081,15	102.868,92	-2.212,23
A.II.8	Geleistete Anzahlungen für Anlagen und Anlagen in Bau	1028	33.841,43	982,60	-32.858,83
	061000 Im Bau befindliche Gebäude und Bauten		33.841,43	982,60	-32.858,83
A.II.9	Kofinanzierte Schutzbauten	1029	0,00	0,00	0,00
A.III	Aktive Finanzinstrumente/Langfristiges Finanzvermögen	103	0,00	0,00	0,00
A.III.1	Bis zur Endfälligkeit gehaltene Finanzinstrumente	1031	0,00	0,00	0,00
A.III.2	Zur Veräußerung verfügbare Finanzinstrumente	1032	0,00	0,00	0,00
A.III.3	Partizipations- und Hybridkapital	1033	0,00	0,00	0,00

AKTIVA		Code	Endbestand 31.12.2024	Endbestand 31.12.2025	Veränderung
A.III.4	Derivative Finanzinstrumente ohne Grundgeschäft	1034	0,00	0,00	0,00
A.IV	Beteiligungen	104	579.431,82	556.034,04	-23.397,78
A.IV.1	Beteiligungen an verbundenen Unternehmen	1041	550.949,43	515.720,43	-35.229,00
	080000 Beteiligungen an verbundenen Unternehmen		550.949,43	515.720,43	-35.229,00
A.IV.2	Beteiligungen an assoziierten Unternehmen	1042	0,00	0,00	0,00
A.IV.3	Sonstige Beteiligungen	1043	28.482,39	40.313,61	11.831,22
	082000 Sonstige Beteiligungen		28.482,39	40.313,61	11.831,22
A.IV.4	Verwaltete Einrichtungen, die der Kontrolle unterliegen	1044	0,00	0,00	0,00
A.V	Langfristige Forderungen	106	551.116,84	513.061,94	-38.054,90
A.V.1	Langfristige Forderungen aus Lieferungen und Leistungen	1061	0,00	0,00	0,00
	231000 Langfristige Forderungen aus Lieferungen und Leistungen		0,00	0,00	0,00
A.V.2	Langfristige Forderungen aus gewährten Darlehen	1062	0,00	0,00	0,00
A.V.3	Sonstige langfristige Forderungen	1063	551.116,84	513.061,94	-38.054,90
	284000 Sonstige langfristige Forderungen		341.716,84	311.061,94	-30.654,90
	288000 Innere Darlehen		209.400,00	202.000,00	-7.400,00
B	Kurzfristiges Vermögen	11	1.203.646,97	1.354.512,31	150.865,34
B.I	Kurzfristige Forderungen	113	-42.701,43	254.146,19	296.847,62
B.I.1	Kurzfristige Forderungen aus Lieferungen und Leistungen	1131	57.135,69	141.139,10	84.003,41
	230000 Kurzfristige Forderungen aus Lieferungen und Leistungen		57.135,69	141.139,10	84.003,41
B.I.2	Kurzfristige Forderungen aus Abgaben	1132	-61.889,28	98.540,05	160.429,33
	233000 Forderungen aus Abgaben		-61.889,28	98.540,05	160.429,33
B.I.3	Sonstige kurzfristige Forderungen	1133	0,00	0,00	0,00
B.I.4	Sonstige kurzfristige Forderungen (nicht voranschlagswirksame Gebarung)	1134	-37.947,84	14.467,04	52.414,88
	270000 Finanzamt Vorsteuerbeträge (nicht voranschlagswirksame Gebarung)		17.588,57	69.962,72	52.374,15
	272000 Kautionen (nicht voranschlagswirksame Gebarung)		144,00	287,20	143,20
	279000 Sonstige für Dritte geleistete Vorschüsse (nicht voranschlagswirksame Gebarung)		-55.680,41	-55.782,88	-102,47
B.II	Vorräte	114	0,00	0,00	0,00
B.II.1	Vorräte	1141	0,00	0,00	0,00
B.II.2	Gegebene Anzahlungen auf Vorräte	1142	0,00	0,00	0,00

AKTIVA		Code	Endbestand 31.12.2024	Endbestand 31.12.2025	Veränderung
B.III	Liquide Mittel	115	1.246.348,40	1.100.366,12	-145.982,28
B.III.1	Kassa, Bankguthaben, Schecks	1151	178.375,19	64.133,35	-114.241,84
	200100 Gemeindekasse		888,36	1.527,77	639,41
	210002 Girokonto - RB		102.597,86	7.646,47	-94.951,39
	220110 Bankgarantie HJS Nockhütten GmbH		7.980,00	7.980,00	0,00
	220120 Kautions Mietwohnung Kirchplatz 3		579,46	579,46	0,00
	220130 Bebauungsverpflichtung Parz.Nr. 1249/23 u. 1249/24, KG 72313		20.496,08	0,00	-20.496,08
	220150 Bebauungsverpflichtung Parz.Nr. 1249/22, KG 72313		10.271,78	10.397,85	126,07
	220160 Bebauungsverpflichtung Parz.Nr. 1249/25, KG 72313		10.271,78	10.397,85	126,07
	220170 Bebauungsverpflichtung Parz.Nr. 1249/26, KG 72313		10.271,78	10.397,85	126,07
	220180 Bebauungsverpflichtung Parz.Nr.: 919/8 u. 919/9, KG. 72335		15.018,09	15.206,10	188,01
	906000 Verrechnung		0,00	0,00	0,00
B.III.2	Zahlungsmittelreserven	1152	1.067.973,21	1.036.232,77	-31.740,44
	294001 Feuerwehrrücklage		770,35	772,42	2,07
	294002 Fremdenverkehrsrücklage		3.595,58	3.634,47	38,89
	294003 Wasserleitung Sirnitz		79.048,21	6.961,71	-72.086,50
	294004 Wasserleitung Hochrindl		36.510,50	38.877,13	2.366,63
	294006 Müllbeseitigungsrücklage		66.170,08	70.628,27	4.458,19
	294007 Wirtschaftshofrücklage		4.563,25	4.614,80	51,55
	294009 ARA Sirnitz - Rücklage		327.031,75	297.785,32	-29.246,43
	294010 Müllbeseitigung Verbandsanteile		30.981,44	31.377,77	396,33
	294012 ABA Albeck Sirnitz-Hochrindl Rückz. Wasserwirtschaftsfonds.		431.401,43	468.981,77	37.580,34
	294018 Bebauungsverpflichtung Almdorf-Tatermann		62.185,09	0,00	-62.185,09
	294019 Jubiläumsgelder		12.347,30	16.533,12	4.185,82
	294021 Wohnung Kirchplatz 3 - Rücklage		5.540,77	7.251,16	1.710,39
	294022 WWF Darlehen - WVA Hochrindl BA09 - Rückzahlung		1.735,59	3.464,15	1.728,56
	294023 WWF Darlehen - WVA Hochrindl BA06 + BA07 - Rückzahlung		6.091,87	12.212,46	6.120,59
	294024 Volksschul,-Kindergarten, u. Turnsaalrücklage		0,00	73.138,22	73.138,22
B.IV	Aktive Finanzinstrumente/Kurzfristiges Finanzvermögen	116	0,00	0,00	0,00
B.IV.1	Aktive Finanzinstrumente/Kurzfristiges Finanzvermögen	1160	0,00	0,00	0,00
B.V	Aktive Rechnungsabgrenzung	117	0,00	0,00	0,00
B.V.1	Aktive Rechnungsabgrenzung	1170	0,00	0,00	0,00
Summe Aktiva (10 + 11)			13.114.588,24	13.180.094,44	65.506,20

PASSIVA		Code	Endbestand 31.12.2024	Endbestand 31.12.2025	Veränderung
C	Nettovermögen (Ausgleichsposten)	12	2.929.744,46	2.628.322,43	-301.422,03
C.I	Saldo der Eröffnungsbilanz	121	2.672.660,24	2.672.660,24	0,00
C.I.1	Saldo der Eröffnungsbilanz	1210	2.672.660,24	2.672.660,24	0,00
	930000 Saldo der erstmaligen Eröffnungsbilanz		4.223.757,59	4.223.757,59	0,00
	990000 Berichtigungen der erstmaligen Eröffnungsbilanz		-1.551.097,35	-1.551.097,35	0,00
C.II	Kumuliertes Nettoergebnis	122	-1.057.082,55	-83.711,42	973.371,13
C.II.1	Kumuliertes Nettoergebnis	1220	-1.057.082,55	-83.711,42	973.371,13
	910000 Verrechnung zwischen operativer Gebarung und Projekten		0,00	0,00	0,00
	931910 Kapitalausgleichskonto operative Gebarung		-1.087.326,33	-1.341.987,00	-254.660,67
	931930 Kapitalausgleichskonto WVA Sirnitz		0,00	97.276,33	97.276,33
	931931 Kapitalausgleichskonto WVA Hochrindl		3.363,78	64.746,95	61.383,17
	931940 Kapitalausgleichskonto ARA Sirnitz		16.310,05	977.979,59	961.669,54
	931950 Kapitalausgleichskonto Müllbeseitigung		6.918,20	106.508,40	99.590,20
	931960 Kapitalausgleichskonto Kirchplatz 3		3.651,75	11.764,31	8.112,56
	960000 Gewinn- und Verlustkonto/Jahresabschlussbuchungen		0,00	0,00	0,00
C.III	Haushaltsrücklagen	123	1.286.624,38	0,00	-1.286.624,38
C.III.1	Haushaltsrücklagen	1230	1.286.624,38	0,00	-1.286.624,38
	934000 Zweckgebundene Haushaltsrücklagen		1.286.624,38	0,00	-1.286.624,38
C.IV	Neubewertungsrücklagen	124	27.542,39	39.373,61	11.831,22
C.IV.1	Neubewertungsrücklagen	1240	27.542,39	39.373,61	11.831,22
	940000 Neubewertungsrücklage OTI Albeck KG		0,00	0,00	0,00
	940002 Neubewertungsrücklage Tourismusregion Millstättersee/BKK/Nockberge		27.542,39	39.373,61	11.831,22
C.V	Fremdwährungsumrechnungsrücklagen	125	0,00	0,00	0,00
C.V.1	Fremdwährungsumrechnungsrücklagen	1250	0,00	0,00	0,00

PASSIVA		Code	Endbestand 31.12.2024	Endbestand 31.12.2025	Veränderung
D	Sonderposten Investitionszuschüsse (Kapitaltransfers)	13	7.789.526,80	7.895.362,04	105.835,24
D.I	Investitionszuschüsse	131	7.789.526,80	7.895.362,04	105.835,24
D.I.1	Investitionszuschüsse von Trägern öffentlichen Rechts	1311	5.397.838,78	5.138.303,85	-259.534,93
	300000 Kapitaltransfers von Bund, Bundesfonds und Bundeskammern		1.753.469,62	1.670.916,29	-82.553,33
	301000 Kapitaltransfers von Ländern, Landesfonds und Landeskammern		3.106.096,94	2.958.348,70	-147.748,24
	301100 Kapitaltransfers von Ländern, Landesfonds und Landeskammern-BZ i.R.		314.904,87	302.837,71	-12.067,16
	301200 Kapitaltransfers von Ländern, Landesfonds und Landeskammern - BZ a.R.		136.218,54	119.927,73	-16.290,81
	302100 Kapitaltransfers von Gemeinden, Gemeindeverbänden (ohne marktbestimmte Tätigkeit) und Gemeindefonds		25.681,12	25.128,84	-552,28
	303000 Kapitaltransfers von sonstigen Trägern des öffentlichen Rechts und Sozialversicherungsträgern		4.467,69	5.344,58	876,89
	303200 Kapitaltransfers von sonstigen Trägern des öffentlichen Rechts und Sozialversicherungsträgern		57.000,00	55.800,00	-1.200,00
D.I.2	Investitionszuschüsse von Beteiligungen	1312	0,00	0,00	0,00
D.I.3	Investitionszuschüsse von Übrigen	1313	2.391.688,02	2.757.058,19	365.370,17
	307000 Kapitaltransfers von privaten Haushalten und privaten Organisationen ohne Erwerbszweck und andere		2.391.688,02	2.757.058,19	365.370,17
E	Langfristige Fremdmittel	14	2.146.847,24	2.326.398,52	179.551,28
E.I	Langfristige Finanzschulden, netto	141	1.731.125,80	1.922.077,08	190.951,28
E.I.1	Langfristige Finanzschulden	1411	1.731.125,80	1.922.077,08	190.951,28
	341000 Investitionsdarlehen von Ländern, Landesfonds und Landeskammern		1.033.451,64	1.260.579,45	227.127,81
	346000 Investitionsdarlehen von Finanzunternehmen		697.674,16	661.497,63	-36.176,53
E.I.2	Langfristige Forderungen aus derivativen Finanzinstrumenten mit Grundgeschäft	1412	0,00	0,00	0,00
E.I.3	Langfristige Verbindlichkeiten aus derivativen Finanzinstrumenten mit Grundgeschäft	1413	0,00	0,00	0,00
E.II	Langfristige Verbindlichkeiten	142	209.400,00	202.000,00	-7.400,00
E.II.1	Langfristige Verbindlichkeiten aus Lieferungen und Leistungen	1421	0,00	0,00	0,00
	332000 Langfristige Verbindlichkeiten aus Lieferungen und Leistungen		0,00	0,00	0,00
E.II.2	Leasingverbindlichkeiten	1422	0,00	0,00	0,00
E.II.3	Sonstige langfristige Verbindlichkeiten	1423	209.400,00	202.000,00	-7.400,00
	336000 Inneres Darlehen		209.400,00	202.000,00	-7.400,00
E.III	Langfristige Rückstellungen	143	206.321,44	202.321,44	-4.000,00
E.III.1	Rückstellungen für Abfertigungen	1431	0,00	0,00	0,00
E.III.2	Rückstellungen für Jubiläumszuwendungen	1432	206.321,44	202.321,44	-4.000,00
	384000 Rückstellungen für Jubiläumszuwendungen		206.321,44	202.321,44	-4.000,00
E.III.3	Rückstellungen für Haftungen	1433	0,00	0,00	0,00
E.III.4	Rückstellungen für Sanierungen von Altlasten	1434	0,00	0,00	0,00
E.III.5	Rückstellungen für Pensionen	1435	0,00	0,00	0,00
E.III.6	Sonstige langfristige Rückstellungen	1436	0,00	0,00	0,00

PASSIVA		Code	Endbestand 31.12.2024	Endbestand 31.12.2025	Veränderung
F	Kurzfristige Fremdmittel	15	248.469,74	330.011,45	81.541,71
F.I	Kurzfristige Finanzschulden, netto	151	0,00	0,00	0,00
F.I.1	Kurzfristige Finanzschulden	1511	0,00	0,00	0,00
F.I.2	Kurzfristige Forderungen aus derivativen Finanzinstrumenten mit Grundgeschäft	1512	0,00	0,00	0,00
F.I.3	Kurzfristige Verbindlichkeiten aus derivativen Finanzinstrumenten mit Grundgeschäft	1513	0,00	0,00	0,00
F.II	Kurzfristige Verbindlichkeiten	152	218.320,37	299.589,22	81.268,85
F.II.1	Kurzfristige Verbindlichkeiten aus Lieferungen und Leistungen	1521	63.162,97	171.284,28	108.121,31
	331000 Kurzfristige Verbindlichkeiten aus Lieferungen und Leistungen		63.162,97	171.284,28	108.121,31
F.II.2	Kurzfristige Verbindlichkeiten aus Abgaben	1522	0,00	0,00	0,00
	333000 Kurzfristige Verbindlichkeiten aus Abgaben		0,00	0,00	0,00
F.II.3	Sonstige kurzfristige Verbindlichkeiten	1523	0,00	0,00	0,00
F.II.4	Sonstige kurzfristige Verbindlichkeiten (nicht voranschlagswirksame Gebarung)	1524	155.157,40	128.304,94	-26.852,46
	360000 Umsatzsteuer (nicht voranschlagswirksame Gebarung)		3.387,73	46.237,18	42.849,45
	362000 Gehaltsabzugsgebarungen (nicht voranschlagswirksame Gebarung)		37.707,33	27.781,50	-9.925,83
	363000 Einbehaltungen und Überzahlungen von Dritten (nicht voranschlagswirksame Gebarung)		0,00	0,00	0,00
	368000 Barvorlagen (nicht voranschlagswirksame Gebarung)		2.750,00	0,00	-2.750,00
	369000 Sonstige Erläge (nicht voranschlagswirksame Gebarung)		111.312,34	54.286,26	-57.026,08
F.III	Kurzfristige Rückstellungen	153	30.149,37	30.422,23	272,86
F.III.1	Rückstellungen für Prozesskosten	1531	0,00	0,00	0,00
F.III.2	Rückstellungen für ausstehende Rechnungen	1532	0,00	0,00	0,00
F.III.3	Rückstellungen für nicht konsumierte Urlaube	1533	30.149,37	30.422,23	272,86
	381000 Rückstellungen für nicht konsumierte Urlaube		30.149,37	30.422,23	272,86
F.III.4	Sonstige kurzfristige Rückstellungen	1534	0,00	0,00	0,00
F.IV	Passive Rechnungsabgrenzung	154	0,00	0,00	0,00
F.IV.1	Passive Rechnungsabgrenzung	1540	0,00	0,00	0,00
Summe Passiva (12 + 13 + 14 + 15)			13.114.588,24	13.180.094,44	65.506,20

Nettovermögensveränderungsrechnung (Anlage 1d)

Nettovermögensveränderungsrechnung	Saldo der Eröffnungsbilanz	Kumuliertes Nettoergebnis	Haushalts-rücklagen	Neubewertungs-rücklagen	Fremdwährungs-umrechnungs-rücklagen	Summe Nettovermögen
Nettovermögen zum 31.12.2024	2.672.660,24	-1.057.082,55	1.286.624,38	27.542,39	0,00	2.929.744,46
1. Änderungen der Ansatz- und Bewertungsmethoden	0,00	0,00	XXXXXXXXXXXXXX	0,00	0,00	0,00
2. Nacherfassung von Vermögenswerten	0,00	0,00	0,00	0,00	0,00	0,00
3. Änderung der erstmaligen Eröffnungsbilanz (gem. § 38 Abs. 8)	0,00	0,00	0,00	0,00	0,00	0,00
Angepasstes Nettovermögen zum 31.12.2024	2.672.660,24	-1.057.082,55	1.286.624,38	27.542,39	0,00	2.929.744,46
4. Veränderung aus der Bewertung von zur Veräußerung verfügbarer Finanzinstrumente	XXXXXXXXXXXXXX	XXXXXXXXXXXXXX	XXXXXXXXXXXXXX	0,00	XXXXXXXXXXXXXX	0,00
5. Veränderung aus der Bewertung von Beteiligungen	XXXXXXXXXXXXXX	XXXXXXXXXXXXXX	XXXXXXXXXXXXXX	11.831,22	XXXXXXXXXXXXXX	11.831,22
6. Veränderung aus der Umrechnung von Vermögen und Fremdmittel in fremder Währung	XXXXXXXXXXXXXX	XXXXXXXXXXXXXX	XXXXXXXXXXXXXX	XXXXXXXXXXXXXX	0,00	0,00
7. Veränderung aus Kapitalverminderungen und -erhöhungen	XXXXXXXXXXXXXX	0,00	0,00	0,00	0,00	0,00
Summe Nettoveränderung, die nicht in die Ergebnisrechnung eingegangen ist						
8. Nettoergebnis des Finanzjahres (SA0)	XXXXXXXXXXXXXX	-313.253,25	XXXXXXXXXXXXXX	XXXXXXXXXXXXXX	XXXXXXXXXXXXXX	-313.253,25
9. Haushaltsrücklagen (SA01)	XXXXXXXXXXXXXX	1.286.624,38	-1.286.624,38	XXXXXXXXXXXXXX	XXXXXXXXXXXXXX	0,00
Nettovermögen zum 31.12.2025	2.672.660,24	-83.711,42	0,00	39.373,61	0,00	2.628.322,43

Ergebnis- und Finanzierungsrechnung Detailnachweis

	MVAG	MVAG	VCQU	Ergebnisrechnung			Finanzierungsrechnung				
				EH	FH		RA 2025	VA 2025	RA - VA	RA 2025	VA 2025
0 Vertretungskörper und allgemeine Verwaltung											
SA 0 / SA 1	(0) Nettoergebnis (21 - 22) / (1) Geldfluss operative Gebarung (31 - 32)										
SA00	Nettoergebnis nach Zuw./Entn. Haushaltsrücklagen (Saldo 0 +/- SU23)										
SA2	Saldo (2) Geldfluss aus der Investiven Gebarung (33 - 34)										
SA3	Saldo (3) Nettofinanzierungssaldo (Saldo 1 + Saldo 2)										
SA4	Saldo (4) Geldfluss aus der Finanzierungstätigkeit (35 - 36)										
SA5	Saldo (5) Geldfluss aus der voranschlagswirksamen Gebarung (Saldo 3 + Saldo 4)										
00 Gewählte Gemeindeorgane											
SA 0 / SA 1	(0) Nettoergebnis (21 - 22) / (1) Geldfluss operative Gebarung (31 - 32)										
SA00	Nettoergebnis nach Zuw./Entn. Haushaltsrücklagen (Saldo 0 +/- SU23)										
SA2	Saldo (2) Geldfluss aus der Investiven Gebarung (33 - 34)										
SA3	Saldo (3) Nettofinanzierungssaldo (Saldo 1 + Saldo 2)										
SA4	Saldo (4) Geldfluss aus der Finanzierungstätigkeit (35 - 36)										
SA5	Saldo (5) Geldfluss aus der voranschlagswirksamen Gebarung (Saldo 3 + Saldo 4)										
000 Gewählte Gemeindeorgane											
SA 0 / SA 1	(0) Nettoergebnis (21 - 22) / (1) Geldfluss operative Gebarung (31 - 32)										
SA00	Nettoergebnis nach Zuw./Entn. Haushaltsrücklagen (Saldo 0 +/- SU23)										
SA2	Saldo (2) Geldfluss aus der Investiven Gebarung (33 - 34)										
SA3	Saldo (3) Nettofinanzierungssaldo (Saldo 1 + Saldo 2)										
SA4	Saldo (4) Geldfluss aus der Finanzierungstätigkeit (35 - 36)										
SA5	Saldo (5) Geldfluss aus der voranschlagswirksamen Gebarung (Saldo 3 + Saldo 4)										
000000 Gewählte Gemeindeorgane											
Operative Gebarung											
SU 21 / 31	Summe Erträge / Einzahlungen operative Gebarung										
1/000000-480000	Fremdarbeit Lohnverrechnung	2221	3221		356,40		356,40	728,40		728,40	
1/000000-582300	Pensionsbeitrag Bürgermeister	2212	3212	20	5.223,82	5.200,00	23,82	5.223,82	5.200,00	23,82	
1/000000-670000	Versicherungen (Unfallversicherung BVA)	2222	3222	24	321,75	400,00	-78,25	321,75	400,00	-78,25	
1/000000-721000	Bezug des Bürgermeisters	2225	3225	22	52.001,68	50.500,00	1.501,68	52.001,68	50.500,00	1.501,68	
1/000000-721200	Sitzungsgelder Monatspauschalien	2225	3225	22	17.160,00	20.000,00	-2.840,00	17.160,00	20.000,00	-2.840,00	
1/000000-721400	Reisekosten	2225	3225	22		200,00	-200,00		200,00	-200,00	
1/000000-721600	Dienstgeberbeiträge zur sozialen Sicherheit	2225	3225	22	1.671,16	1.700,00	-28,84	1.671,16	1.700,00	-28,84	
1/000000-724000	Reisegebühren Gemeinderäte	2225	3225	24		200,00	-200,00		200,00	-200,00	
1/000000-752400	Beitrag Pensionsfonds Bürgermeister - Gemeindeservicezentrum	2231	3231	26	1.147,50	1.200,00	-52,50	1.147,50	1.200,00	-52,50	
SU 22 / 32	Summe Aufwendungen / Auszahlungen operative Gebarung				77.882,31	79.400,00	-1.517,69	78.254,31	79.400,00	-1.145,69	

	MVAG	MVAG	VCQU	Ergebnisrechnung			Finanzierungsrechnung			
				EH	FH	RA 2025	VA 2025	RA - VA	RA 2025	VA 2025
SA 0 / SA 1	(0) Nettoergebnis (21 - 22) / (1) Geldfluss operative Gebarung (31 - 32)				-77.882,31	-79.400,00	1.517,69	-78.254,31	-79.400,00	1.145,69
SU 23	Summe Haushaltsrücklagen				0,00	0,00	0,00	0,00	0,00	0,00
SA00	Nettoergebnis nach Zuw./Entn. Haushaltsrücklagen (Saldo 0 +/- SU23)				-77.882,31	-79.400,00	1.517,69			
Investive Gebarung										
SU 33	Summe Einzahlungen investive Gebarung							0,00	0,00	0,00
SU 34	Summe Auszahlungen investive Gebarung							0,00	0,00	0,00
SA2	Saldo (2) Geldfluss aus der Investiven Gebarung (33 - 34)							0,00	0,00	0,00
SA3	Saldo (3) Nettofinanzierungssaldo (Saldo 1 + Saldo 2)							-78.254,31	-79.400,00	1.145,69
Finanzierungstätigkeit										
SU 35	Summe Einzahlungen aus der Finanzierungstätigkeit							0,00	0,00	0,00
SU 36	Summe Auszahlungen aus der Finanzierungstätigkeit							0,00	0,00	0,00
SA4	Saldo (4) Geldfluss aus der Finanzierungstätigkeit (35 - 36)							0,00	0,00	0,00
SA5	Saldo (5) Geldfluss aus der voranschlagswirksamen Gebarung (Saldo 3 + Saldo 4)							-78.254,31	-79.400,00	1.145,69
01 Hauptverwaltung										
SA 0 / SA 1	(0) Nettoergebnis (21 - 22) / (1) Geldfluss operative Gebarung (31 - 32)				-480.202,77	-479.200,00	-1.002,77	-477.532,15	-478.600,00	1.067,85
SA00	Nettoergebnis nach Zuw./Entn. Haushaltsrücklagen (Saldo 0 +/- SU23)				-467.855,47	-483.200,00	15.344,53			
SA2	Saldo (2) Geldfluss aus der Investiven Gebarung (33 - 34)							0,00	-1.000,00	1.000,00
SA3	Saldo (3) Nettofinanzierungssaldo (Saldo 1 + Saldo 2)							-477.532,15	-479.600,00	2.067,85
SA4	Saldo (4) Geldfluss aus der Finanzierungstätigkeit (35 - 36)							0,00	0,00	0,00
SA5	Saldo (5) Geldfluss aus der voranschlagswirksamen Gebarung (Saldo 3 + Saldo 4)							-477.532,15	-479.600,00	2.067,85
010 Zentralamt										
SA 0 / SA 1	(0) Nettoergebnis (21 - 22) / (1) Geldfluss operative Gebarung (31 - 32)				-427.854,11	-422.100,00	-5.754,11	-425.183,49	-421.500,00	-3.683,49
SA00	Nettoergebnis nach Zuw./Entn. Haushaltsrücklagen (Saldo 0 +/- SU23)				-415.506,81	-426.100,00	10.593,19			
SA2	Saldo (2) Geldfluss aus der Investiven Gebarung (33 - 34)							0,00	-1.000,00	1.000,00
SA3	Saldo (3) Nettofinanzierungssaldo (Saldo 1 + Saldo 2)							-425.183,49	-422.500,00	-2.683,49
SA4	Saldo (4) Geldfluss aus der Finanzierungstätigkeit (35 - 36)							0,00	0,00	0,00
SA5	Saldo (5) Geldfluss aus der voranschlagswirksamen Gebarung (Saldo 3 + Saldo 4)							-425.183,49	-422.500,00	-2.683,49
010000 Zentralamt										
Operative Gebarung										
2/010000+816000	Kostenbeiträge für sonstige Leistungen Bund	2114	3114	13	2.280,78	1.400,00	880,78	2.280,78	1.400,00	880,78
2/010000+816100	Kostenersätze für sonstige Leistungen Land (Ortstaxen, FVA)	2114	3114	13	2.172,52	2.000,00	172,52	2.091,67	2.000,00	91,67
2/010000+816200	VWKE Tierseuchenfondsbeiträge	2114	3114	13	80,83	100,00	-19,17	80,83	100,00	-19,17
2/010000+816300	Tourismusabgaben - VWKE	2114	3114	13	5.687,22	5.300,00	387,22	5.687,22	5.300,00	387,22

		MVAG			Ergebnisrechnung			Finanzierungsrechnung		
		MVAG	MVAG	VCQU	RA 2025	VA 2025	RA - VA	RA 2025	VA 2025	RA - VA
		EH	FH							
2/010000+816400	Kostensätze Kopiergebühren und sonstige Verkaufserlöse	2114	3114	13	1.108,80	1.500,00	-391,20	1.072,80	1.500,00	-427,20
2/010000+816500	Kostensätze für sonst.Leistungen (Verwaltungszweige)	2114	3114	13	39.200,00	39.200,00		39.200,00	39.200,00	
2/010000+816600	Einhebevergütung Jagdpacht	2114	3114	13	4.743,68	4.500,00	243,68	4.743,68	4.500,00	243,68
2/010000+817500	Erträge aus der Auflösung von sonstigen Rückstellungen - Jubiläumszuwendungen	2117			4.000,00		4.000,00			
2/010000+823000	sonstige Zinserträge	2131	3131	14	258,44	100,00	158,44	258,44	100,00	158,44
2/010000+828000	Rückersätze von Ausgaben	2116	3116	18	166,98	200,00	-33,02	166,98	200,00	-33,02
2/010000+829000	Sonstige Einnahmen	2116	3116	18	11.774,09	10.000,00	1.774,09	11.977,95	10.000,00	1.977,95
2/010000+829010	Kostensatz Altersteilzeit	2116	3116		15.334,96	14.500,00	834,96	15.232,16	14.500,00	732,16
2/010000+868000	Strafgelder von privaten Haushalten	2124	3124	16		100,00	-100,00		100,00	-100,00
SU 21 / 31	Summe Erträge / Einzahlungen operative Gebarung				86.808,30	78.900,00	7.908,30	82.792,51	78.900,00	3.892,51
1/010000-400000	Geringwertige Wirtschaftsgüter des Anlagevermögens	2221	3221	23	173,20	500,00	-326,80	173,20	500,00	-326,80
1/010000-454000	Reinigungsmittel	2221	3221	23		200,00	-200,00	8,65	200,00	-191,35
1/010000-456000	Schreib-, Zeichen- und sonstige Büromittel	2221	3221	23	1.307,59	2.500,00	-1.192,41	1.307,59	2.500,00	-1.192,41
1/010000-457000	Druckwerke	2221	3221	23	5.208,80	6.100,00	-891,20	4.955,90	6.100,00	-1.144,10
1/010000-457100	Gemeindezeitung und Mitteilungsblätter	2221	3221	23	4.500,00	5.000,00	-500,00	4.500,00	5.000,00	-500,00
1/010000-459000	Sonstige Verbrauchsgüter	2221	3221	23	247,62	300,00	-52,38	247,62	300,00	-52,38
1/010000-480000	Fremdbearbeitung Lohnverrechnung	2221	3221	23	1.645,57	3.500,00	-1.854,43	2.006,87	3.500,00	-1.493,13
1/010000-510000	Geldbezüge für Vertragsbedienstete der Besoldungsgruppe I	2211	3211	20	269.052,97	249.700,00	19.352,97	269.052,97	249.700,00	19.352,97
1/010000-511000	Geldbezüge der Vertragsbediensteten in handwerklicher Verwendung	2211	3211	20	14.563,92	14.600,00	-36,08	14.563,92	14.600,00	-36,08
1/010000-563000	Sonstige Aufwandsentschädigungen	2213	3213	20	16.818,24	17.000,00	-181,76	16.818,24	17.000,00	-181,76
1/010000-565000	Mehrleistungsvergütungen	2211	3211	20	20.889,59	20.900,00	-10,41	20.889,59	20.900,00	-10,41
1/010000-569000	Sonstige Nebengebühren	2211	3211	20	6.283,20	6.500,00	-216,80	6.283,20	6.500,00	-216,80
1/010000-580000	Dienstgeberbeiträge zum Ausgleichsfonds für Familienbeihilfen	2212	3212	20	9.724,05	12.800,00	-3.075,95	9.724,05	12.800,00	-3.075,95
1/010000-581100	Betriebliche Kollektivversicherung §72 K-GMG	2212	3212	20	666,16	600,00	66,16	666,16	600,00	66,16
1/010000-582000	Sonstige Dienstgeberbeiträge zur sozialen Sicherheit	2212	3212	20	75.657,60	67.800,00	7.857,60	75.657,60	67.800,00	7.857,60
1/010000-582100	Abfertigungsversicherung	2212	3212	20	11.840,01	12.500,00	-659,99	11.840,01	12.500,00	-659,99
1/010000-582200	Vorsorge Dienstjubiläum	2212	3212	20		4.000,00	-4.000,00		4.000,00	-4.000,00
1/010000-593000	Dotierung von Rückstellungen für nicht konsumierte Urlaube	2214			4.660,43		4.660,43			
1/010000-600000	Strom	2222	3222	24	1.688,91	1.600,00	88,91	1.688,91	1.600,00	88,91
1/010000-600300	Wärme	2222	3222	24	2.021,12	2.800,00	-778,88	2.021,12	2.800,00	-778,88
1/010000-618000	Instandhaltung von sonstigen Anlage n	2224	3224	24	83,24	500,00	-416,76	83,24	500,00	-416,76

		MVAG			Ergebnisrechnung			Finanzierungsrechnung		
		MVAG	MVAG	VCQU	RA 2025	VA 2025	RA - VA	RA 2025	VA 2025	RA - VA
		EH	FH							
1/010000-618100	Wartung EDV	2224	3224	24	17.680,38	18.000,00	-319,62	16.656,65	18.000,00	-1.343,35
1/010000-630000	Postdienste	2222	3222	24	8.989,30	9.000,00	-10,70	9.142,11	9.000,00	142,11
1/010000-631000	Telekommunikationsdienste	2222	3222	24	1.712,47	3.200,00	-1.487,53	1.780,37	3.200,00	-1.419,63
1/010000-640000	Rechtskosten	2222	3222	24		1.500,00	-1.500,00		1.500,00	-1.500,00
1/010000-640100	Beratungskosten	2222	3222	24	2.191,20	1.700,00	491,20	2.191,20	1.700,00	491,20
1/010000-670000	Versicherungen	2222	3222	24	13.186,44	13.800,00	-613,56	13.186,44	13.800,00	-613,56
1/010000-680100	Planmäßige Abschreibung	2226			844,84		844,84			
1/010000-680500	Planmäßige Abschreibung	2226			70,46	100,00	-29,54			
1/010000-680700	Planmäßige Abschreibung	2226			458,13	500,00	-41,87			
1/010000-700000	Mietzinse	2223	3223	24	14.642,88	14.700,00	-57,12	14.642,88	14.700,00	-57,12
1/010000-710100	Kapitalertragssteuer	2225	3225	24	66,00	100,00	-34,00	66,00	100,00	-34,00
1/010000-711000	Gebühren für die Benützung von Gemeindefeinrichtungen	2225	3225	24	251,46	300,00	-48,54	251,46	300,00	-48,54
1/010000-720109	Kostenbeiträge Wirtschaftshof Arbeiter	2225	3225	24	372,60	1.000,00	-627,40	372,60	1.000,00	-627,40
1/010000-720209	Kostenbeiträge Wirtschaftshof Maschinen	2225	3225	24	13,50	200,00	-186,50	13,50	200,00	-186,50
1/010000-724000	Reisegebühren	2225	3225	24	854,25	1.300,00	-445,75	854,25	1.300,00	-445,75
1/010000-728000	Entgelte für sonstige Leistungen	2225	3225	24	3.676,50	3.200,00	476,50	3.676,50	3.200,00	476,50
1/010000-729000	Sonstige Ausgaben	2225	3225	24	2.619,78	3.000,00	-380,22	2.653,20	3.000,00	-346,80
SU 22 / 32	Summe Aufwendungen / Auszahlungen operative Gebarung				514.662,41	501.000,00	13.662,41	507.976,00	500.400,00	7.576,00
SA 0 / SA 1	(0) Nettoergebnis (21 - 22) / (1) Geldfluss operative Gebarung (31 - 32)				-427.854,11	-422.100,00	-5.754,11	-425.183,49	-421.500,00	-3.683,49
2/010000+894000	Entnahmen von zweckgebundenen Haushaltsrücklagen		2301		16.533,12		16.533,12			
1/010000-794000	Zuweisung an zweckgebundene Haushaltsrücklagen		2401		4.185,82	4.000,00	185,82			
SU 23	Summe Haushaltsrücklagen				12.347,30	-4.000,00	16.347,30	0,00	0,00	0,00
SA00	Nettoergebnis nach Zuw./Entn. Haushaltsrücklagen (Saldo 0 +/- SU23)				-415.506,81	-426.100,00	10.593,19			
Investive Gebarung										
SU 33	Summe Einzahlungen investive Gebarung							0,00	0,00	0,00
1/010000-042000	Amtsausstattung		3415	41					1.000,00	-1.000,00
SU 34	Summe Auszahlungen investive Gebarung							0,00	1.000,00	-1.000,00
SA2	Saldo (2) Geldfluss aus der Investiven Gebarung (33 - 34)							0,00	-1.000,00	1.000,00
SA3	Saldo (3) Nettofinanzierungssaldo (Saldo 1 + Saldo 2)							-425.183,49	-422.500,00	-2.683,49
Finanzierungstätigkeit										
SU 35	Summe Einzahlungen aus der Finanzierungstätigkeit							0,00	0,00	0,00
SU 36	Summe Auszahlungen aus der Finanzierungstätigkeit							0,00	0,00	0,00
SA4	Saldo (4) Geldfluss aus der Finanzierungstätigkeit (35 - 36)							0,00	0,00	0,00
SA5	Saldo (5) Geldfluss aus der voranschlagswirksamen Gebarung (Saldo 3 + Saldo 4)							-425.183,49	-422.500,00	-2.683,49

		MVAG			Ergebnisrechnung			Finanzierungsrechnung		
		EH	FH	VCQU	RA 2025	VA 2025	RA - VA	RA 2025	VA 2025	RA - VA
012	Hilfsamt									
SA 0 / SA 1	(0) Nettoergebnis (21 - 22) / (1) Geldfluss operative Gebarung (31 – 32)				-50.332,66	-55.100,00	4.767,34	-50.332,66	-55.100,00	4.767,34
SA00	Nettoergebnis nach Zuw./Entn. Haushaltsrücklagen (Saldo 0 +/- SU23)				-50.332,66	-55.100,00	4.767,34			
SA2	Saldo (2) Geldfluss aus der Investiven Gebarung (33 – 34)							0,00	0,00	0,00
SA3	Saldo (3) Nettofinanzierungssaldo (Saldo 1 + Saldo 2)							-50.332,66	-55.100,00	4.767,34
SA4	Saldo (4) Geldfluss aus der Finanzierungstätigkeit (35 – 36)							0,00	0,00	0,00
SA5	Saldo (5) Geldfluss aus der voranschlagswirksamen Gebarung (Saldo 3 + Saldo 4)							-50.332,66	-55.100,00	4.767,34
012000	Hilfsamt									
Operative Gebarung										
2/012000+828000	Rückersätze von Aufwendungen	2116	3116	18	30.753,10	36.100,00	-5.346,90	30.753,10	36.100,00	-5.346,90
SU 21 / 31	Summe Erträge / Einzahlungen operative Gebarung				30.753,10	36.100,00	-5.346,90	30.753,10	36.100,00	-5.346,90
1/012000-522000	Geldbezüge der nicht ganzjährig beschäftigten Angestellten	2211	3211		26.428,02	27.600,00	-1.171,98	26.428,02	27.600,00	-1.171,98
1/012000-580000	Dienstgeberbeiträge zum Ausgleichsfonds für Familienbeihilfen	2212	3212		978,90	1.000,00	-21,10	978,90	1.000,00	-21,10
1/012000-582000	Sonstige Dienstgeberbeiträge zur sozialen Sicherheit	2212	3212		5.660,72	6.000,00	-339,28	5.660,72	6.000,00	-339,28
1/012000-720700	Umlage Gemeindeverband	2225	3225	24	45.415,24	54.000,00	-8.584,76	45.415,24	54.000,00	-8.584,76
1/012000-724000	Reisegebühren	2225	3225		1.531,52	1.500,00	31,52	1.531,52	1.500,00	31,52
1/012000-754300	Beitrag Gemeindeservicezentrum	2231	3231	26	1.071,36	1.100,00	-28,64	1.071,36	1.100,00	-28,64
SU 22 / 32	Summe Aufwendungen / Auszahlungen operative Gebarung				81.085,76	91.200,00	-10.114,24	81.085,76	91.200,00	-10.114,24
SA 0 / SA 1	(0) Nettoergebnis (21 - 22) / (1) Geldfluss operative Gebarung (31 – 32)				-50.332,66	-55.100,00	4.767,34	-50.332,66	-55.100,00	4.767,34
SU 23	Summe Haushaltsrücklagen				0,00	0,00	0,00	0,00	0,00	0,00
SA00	Nettoergebnis nach Zuw./Entn. Haushaltsrücklagen (Saldo 0 +/- SU23)				-50.332,66	-55.100,00	4.767,34			
Investive Gebarung										
SU 33	Summe Einzahlungen investive Gebarung							0,00	0,00	0,00
SU 34	Summe Auszahlungen investive Gebarung							0,00	0,00	0,00
SA2	Saldo (2) Geldfluss aus der Investiven Gebarung (33 – 34)							0,00	0,00	0,00
SA3	Saldo (3) Nettofinanzierungssaldo (Saldo 1 + Saldo 2)							-50.332,66	-55.100,00	4.767,34
Finanzierungstätigkeit										
SU 35	Summe Einzahlungen aus der Finanzierungstätigkeit							0,00	0,00	0,00
SU 36	Summe Auszahlungen aus der Finanzierungstätigkeit							0,00	0,00	0,00
SA4	Saldo (4) Geldfluss aus der Finanzierungstätigkeit (35 – 36)							0,00	0,00	0,00
SA5	Saldo (5) Geldfluss aus der voranschlagswirksamen Gebarung (Saldo 3 + Saldo 4)							-50.332,66	-55.100,00	4.767,34

	MVAG	MVAG	VCQU	Ergebnisrechnung			Finanzierungsrechnung			
				EH	FH		RA 2025	VA 2025	RA - VA	RA 2025
016	Elektronische Datenverarbeitung									
SA 0 / SA 1	(0) Nettoergebnis (21 - 22) / (1) Geldfluss operative Gebarung (31 – 32)			-2.016,00	-2.000,00	-16,00	-2.016,00	-2.000,00	-16,00	
SA00	Nettoergebnis nach Zuw./Entn. Haushaltsrücklagen (Saldo 0 +/- SU23)			-2.016,00	-2.000,00	-16,00				
SA2	Saldo (2) Geldfluss aus der Investiven Gebarung (33 – 34)						0,00	0,00	0,00	
SA3	Saldo (3) Nettofinanzierungssaldo (Saldo 1 + Saldo 2)						-2.016,00	-2.000,00	-16,00	
SA4	Saldo (4) Geldfluss aus der Finanzierungstätigkeit (35 – 36)						0,00	0,00	0,00	
SA5	Saldo (5) Geldfluss aus der voranschlagswirksamen Gebarung (Saldo 3 + Saldo 4)						-2.016,00	-2.000,00	-16,00	
016000	Elektronische Datenverarbeitung									
Operative Gebarung										
SU 21 / 31	Summe Erträge / Einzahlungen operative Gebarung			0,00	0,00	0,00	0,00	0,00	0,00	
1/016000-754300	GSZ-Kostenersetz für CNC-	2231	3231	26	2.016,00	2.000,00	16,00	2.016,00	2.000,00	16,00
	Behördennetzwerk									
SU 22 / 32	Summe Aufwendungen / Auszahlungen operative Gebarung			2.016,00	2.000,00	16,00	2.016,00	2.000,00	16,00	
SA 0 / SA 1	(0) Nettoergebnis (21 - 22) / (1) Geldfluss operative Gebarung (31 – 32)			-2.016,00	-2.000,00	-16,00	-2.016,00	-2.000,00	-16,00	
SU 23	Summe Haushaltsrücklagen			0,00	0,00	0,00	0,00	0,00	0,00	
SA00	Nettoergebnis nach Zuw./Entn. Haushaltsrücklagen (Saldo 0 +/- SU23)			-2.016,00	-2.000,00	-16,00				
Investive Gebarung										
SU 33	Summe Einzahlungen investive Gebarung						0,00	0,00	0,00	
SU 34	Summe Auszahlungen investive Gebarung						0,00	0,00	0,00	
SA2	Saldo (2) Geldfluss aus der Investiven Gebarung (33 – 34)						0,00	0,00	0,00	
SA3	Saldo (3) Nettofinanzierungssaldo (Saldo 1 + Saldo 2)						-2.016,00	-2.000,00	-16,00	
Finanzierungstätigkeit										
SU 35	Summe Einzahlungen aus der Finanzierungstätigkeit						0,00	0,00	0,00	
SU 36	Summe Auszahlungen aus der Finanzierungstätigkeit						0,00	0,00	0,00	
SA4	Saldo (4) Geldfluss aus der Finanzierungstätigkeit (35 – 36)						0,00	0,00	0,00	
SA5	Saldo (5) Geldfluss aus der voranschlagswirksamen Gebarung (Saldo 3 + Saldo 4)						-2.016,00	-2.000,00	-16,00	

	MVAG	MVAG	VCQU	Ergebnisrechnung			Finanzierungsrechnung		
				EH	FH		RA 2025	VA 2025	RA - VA
02	Hauptverwaltung								
SA 0 / SA 1	(0) Nettoergebnis (21 - 22) / (1) Geldfluss operative Gebarung (31 – 32)			62,80	-1.700,00	1.762,80	-360,30	-1.700,00	1.339,70
SA00	Nettoergebnis nach Zuw./Entn. Haushaltsrücklagen (Saldo 0 +/- SU23)			62,80	-1.700,00	1.762,80			
SA2	Saldo (2) Geldfluss aus der Investiven Gebarung (33 – 34)						0,00	0,00	0,00
SA3	Saldo (3) Nettofinanzierungssaldo (Saldo 1 + Saldo 2)						-360,30	-1.700,00	1.339,70
SA4	Saldo (4) Geldfluss aus der Finanzierungstätigkeit (35 – 36)						0,00	0,00	0,00
SA5	Saldo (5) Geldfluss aus der voranschlagswirksamen Gebarung (Saldo 3 + Saldo 4)						-360,30	-1.700,00	1.339,70
024	Wahlamt								
SA 0 / SA 1	(0) Nettoergebnis (21 - 22) / (1) Geldfluss operative Gebarung (31 – 32)			62,80	-1.700,00	1.762,80	-360,30	-1.700,00	1.339,70
SA00	Nettoergebnis nach Zuw./Entn. Haushaltsrücklagen (Saldo 0 +/- SU23)			62,80	-1.700,00	1.762,80			
SA2	Saldo (2) Geldfluss aus der Investiven Gebarung (33 – 34)						0,00	0,00	0,00
SA3	Saldo (3) Nettofinanzierungssaldo (Saldo 1 + Saldo 2)						-360,30	-1.700,00	1.339,70
SA4	Saldo (4) Geldfluss aus der Finanzierungstätigkeit (35 – 36)						0,00	0,00	0,00
SA5	Saldo (5) Geldfluss aus der voranschlagswirksamen Gebarung (Saldo 3 + Saldo 4)						-360,30	-1.700,00	1.339,70
024000	Wahlamt								
Operative Gebarung									
2/024000+828000	Rückersätze von Aufwendungen	2116	3116	18	1.129,50		1.129,50	1.129,50	1.129,50
SU 21 / 31	Summe Erträge / Einzahlungen operative Gebarung			1.129,50	0,00	1.129,50	1.129,50	0,00	1.129,50
1/024000-618100	Wartung EDV	2224	3224			200,00	-200,00	200,00	-200,00
1/024000-630000	Postdienste	2222	3222		66,70	200,00	-133,30	489,80	289,80
1/024000-700100	Miet- und Pachtaufwand	2223	3223			300,00	-300,00	300,00	-300,00
1/024000-721300	Pauschalentschädigung Mitglieder Wahlbehörden	2225	3225	22	1.000,00	800,00	200,00	1.000,00	200,00
1/024000-729000	Sonstige Aufwendungen	2225	3225			200,00	-200,00	200,00	-200,00
SU 22 / 32	Summe Aufwendungen / Auszahlungen operative Gebarung			1.066,70	1.700,00	-633,30	1.489,80	1.700,00	-210,20
SA 0 / SA 1	(0) Nettoergebnis (21 - 22) / (1) Geldfluss operative Gebarung (31 – 32)			62,80	-1.700,00	1.762,80	-360,30	-1.700,00	1.339,70
SU 23	Summe Haushaltsrücklagen			0,00	0,00	0,00	0,00	0,00	0,00
SA00	Nettoergebnis nach Zuw./Entn. Haushaltsrücklagen (Saldo 0 +/- SU23)			62,80	-1.700,00	1.762,80			
Investive Gebarung									
SU 33	Summe Einzahlungen investive Gebarung						0,00	0,00	0,00
SU 34	Summe Auszahlungen investive Gebarung						0,00	0,00	0,00
SA2	Saldo (2) Geldfluss aus der Investiven Gebarung (33 – 34)						0,00	0,00	0,00
SA3	Saldo (3) Nettofinanzierungssaldo (Saldo 1 + Saldo 2)						-360,30	-1.700,00	1.339,70
Finanzierungstätigkeit									
SU 35	Summe Einzahlungen aus der Finanzierungstätigkeit						0,00	0,00	0,00
SU 36	Summe Auszahlungen aus der Finanzierungstätigkeit						0,00	0,00	0,00
SA4	Saldo (4) Geldfluss aus der Finanzierungstätigkeit (35 – 36)						0,00	0,00	0,00

	MVAG	MVAG	VCQU	Ergebnisrechnung			Finanzierungsrechnung				
				EH	FH	RA 2025	VA 2025	RA - VA	RA 2025	VA 2025	RA - VA
SA5								-360,30	-1.700,00	1.339,70	
03	Bauverwaltung										
SA 0 / SA 1						-11.862,00	0,00	-11.862,00	-11.862,00	0,00	-11.862,00
SA00						-11.862,00	0,00	-11.862,00			
SA2								0,00	0,00	0,00	
SA3								-11.862,00	0,00	-11.862,00	
SA4								0,00	0,00	0,00	
SA5								-11.862,00	0,00	-11.862,00	
031	Amt für Raumordnung und Raumplanung										
SA 0 / SA 1						-11.862,00	0,00	-11.862,00	-11.862,00	0,00	-11.862,00
SA00						-11.862,00	0,00	-11.862,00			
SA2								0,00	0,00	0,00	
SA3								-11.862,00	0,00	-11.862,00	
SA4								0,00	0,00	0,00	
SA5								-11.862,00	0,00	-11.862,00	
031200	Überarbeitung ÖEK 2023										
Operative Gebarung											
6/031200+861000	Transfers von Ländern, Landesfonds und Landeskammern	2121	3121				19.500,00	-19.500,00		19.500,00	-19.500,00
SU 21 / 31	Summe Erträge / Einzahlungen operative Gebarung					0,00	19.500,00	-19.500,00	0,00	19.500,00	-19.500,00
5/031200-728000	Entgelte für sonstige Leistungen	2225	3225 2			11.862,00	19.500,00	-7.638,00	11.862,00	19.500,00	-7.638,00
SU 22 / 32	Summe Aufwendungen / Auszahlungen operative Gebarung					11.862,00	19.500,00	-7.638,00	11.862,00	19.500,00	-7.638,00
SA 0 / SA 1	(0) Nettoergebnis (21 - 22) / (1) Geldfluss operative Gebarung (31 - 32)					-11.862,00	0,00	-11.862,00	-11.862,00	0,00	-11.862,00
SU 23	Summe Haushaltsrücklagen					0,00	0,00	0,00	0,00	0,00	0,00
SA00	Nettoergebnis nach Zuw./Entn. Haushaltsrücklagen (Saldo 0 +/- SU23)					-11.862,00	0,00	-11.862,00			
Investive Gebarung											
SU 33	Summe Einzahlungen investive Gebarung							0,00	0,00	0,00	
SU 34	Summe Auszahlungen investive Gebarung							0,00	0,00	0,00	
SA2	Saldo (2) Geldfluss aus der Investiven Gebarung (33 - 34)							0,00	0,00	0,00	
SA3	Saldo (3) Nettofinanzierungssaldo (Saldo 1 + Saldo 2)							-11.862,00	0,00	-11.862,00	
Finanzierungstätigkeit											
SU 35	Summe Einzahlungen aus der Finanzierungstätigkeit							0,00	0,00	0,00	
SU 36	Summe Auszahlungen aus der Finanzierungstätigkeit							0,00	0,00	0,00	
SA4	Saldo (4) Geldfluss aus der Finanzierungstätigkeit (35 - 36)							0,00	0,00	0,00	
SA5	Saldo (5) Geldfluss aus der voranschlagswirksamen Gebarung (Saldo 3 + Saldo 4)							-11.862,00	0,00	-11.862,00	

	MVAG	MVAG	VCQU	Ergebnisrechnung			Finanzierungsrechnung			
				EH	FH		RA 2025	VA 2025	RA - VA	RA 2025
06	Sonstige Maßnahmen									
SA 0 / SA 1	(0) Nettoergebnis (21 - 22) / (1) Geldfluss operative Gebarung (31 – 32)			-8.751,78	-9.000,00	248,22	-8.751,78	-9.000,00	248,22	
SA00	Nettoergebnis nach Zuw./Entn. Haushaltsrücklagen (Saldo 0 +/- SU23)			-8.751,78	-9.000,00	248,22				
SA2	Saldo (2) Geldfluss aus der Investiven Gebarung (33 – 34)						0,00	0,00	0,00	
SA3	Saldo (3) Nettofinanzierungssaldo (Saldo 1 + Saldo 2)						-8.751,78	-9.000,00	248,22	
SA4	Saldo (4) Geldfluss aus der Finanzierungstätigkeit (35 – 36)						0,00	0,00	0,00	
SA5	Saldo (5) Geldfluss aus der voranschlagswirksamen Gebarung (Saldo 3 + Saldo 4)						-8.751,78	-9.000,00	248,22	
060	Beiträge an Verbände, Vereine oder sonstige Organisationen									
SA 0 / SA 1	(0) Nettoergebnis (21 - 22) / (1) Geldfluss operative Gebarung (31 – 32)			-8.751,78	-9.000,00	248,22	-8.751,78	-9.000,00	248,22	
SA00	Nettoergebnis nach Zuw./Entn. Haushaltsrücklagen (Saldo 0 +/- SU23)			-8.751,78	-9.000,00	248,22				
SA2	Saldo (2) Geldfluss aus der Investiven Gebarung (33 – 34)						0,00	0,00	0,00	
SA3	Saldo (3) Nettofinanzierungssaldo (Saldo 1 + Saldo 2)						-8.751,78	-9.000,00	248,22	
SA4	Saldo (4) Geldfluss aus der Finanzierungstätigkeit (35 – 36)						0,00	0,00	0,00	
SA5	Saldo (5) Geldfluss aus der voranschlagswirksamen Gebarung (Saldo 3 + Saldo 4)						-8.751,78	-9.000,00	248,22	
060000	Beiträge an Verbände, Vereine und sonstige Organisationen									
Operative Gebarung										
SU 21 / 31	Summe Erträge / Einzahlungen operative Gebarung			0,00	0,00	0,00	0,00	0,00	0,00	
1/060000-726000	Mitgliedsbeiträge an Institutionen	2225	3225	24	2.791,78	3.000,00	-208,22	2.791,78	3.000,00	-208,22
1/060000-757000	Lfd.Transferzahlungen an private Institutionen ohne Erwerbscharakter	2234	3234	27	5.960,00	6.000,00	-40,00	5.960,00	6.000,00	-40,00
SU 22 / 32	Summe Aufwendungen / Auszahlungen operative Gebarung			8.751,78	9.000,00	-248,22	8.751,78	9.000,00	-248,22	
SA 0 / SA 1	(0) Nettoergebnis (21 - 22) / (1) Geldfluss operative Gebarung (31 – 32)			-8.751,78	-9.000,00	248,22	-8.751,78	-9.000,00	248,22	
SU 23	Summe Haushaltsrücklagen			0,00	0,00	0,00	0,00	0,00	0,00	
SA00	Nettoergebnis nach Zuw./Entn. Haushaltsrücklagen (Saldo 0 +/- SU23)			-8.751,78	-9.000,00	248,22				
Investive Gebarung										
SU 33	Summe Einzahlungen investive Gebarung						0,00	0,00	0,00	
SU 34	Summe Auszahlungen investive Gebarung						0,00	0,00	0,00	
SA2	Saldo (2) Geldfluss aus der Investiven Gebarung (33 – 34)						0,00	0,00	0,00	
SA3	Saldo (3) Nettofinanzierungssaldo (Saldo 1 + Saldo 2)						-8.751,78	-9.000,00	248,22	
Finanzierungstätigkeit										
SU 35	Summe Einzahlungen aus der Finanzierungstätigkeit						0,00	0,00	0,00	
SU 36	Summe Auszahlungen aus der Finanzierungstätigkeit						0,00	0,00	0,00	
SA4	Saldo (4) Geldfluss aus der Finanzierungstätigkeit (35 – 36)						0,00	0,00	0,00	
SA5	Saldo (5) Geldfluss aus der voranschlagswirksamen Gebarung (Saldo 3 + Saldo 4)						-8.751,78	-9.000,00	248,22	

	MVAG EH	MVAG FH	VCQU	Ergebnisrechnung			Finanzierungsrechnung		
				RA 2025	VA 2025	RA - VA	RA 2025	VA 2025	RA - VA
07	Verfüungsmittel								
SA 0 / SA 1	(0) Nettoergebnis (21 - 22) / (1) Geldfluss operative Gebarung (31 – 32)			-14.009,16	-15.300,00	1.290,84	-13.764,05	-15.300,00	1.535,95
SA00	Nettoergebnis nach Zuw./Entn. Haushaltsrücklagen (Saldo 0 +/- SU23)			-14.009,16	-15.300,00	1.290,84			
SA2	Saldo (2) Geldfluss aus der Investiven Gebarung (33 – 34)						0,00	0,00	0,00
SA3	Saldo (3) Nettofinanzierungssaldo (Saldo 1 + Saldo 2)						-13.764,05	-15.300,00	1.535,95
SA4	Saldo (4) Geldfluss aus der Finanzierungstätigkeit (35 – 36)						0,00	0,00	0,00
SA5	Saldo (5) Geldfluss aus der voranschlagswirksamen Gebarung (Saldo 3 + Saldo 4)						-13.764,05	-15.300,00	1.535,95
070	Verfüungsmittel								
SA 0 / SA 1	(0) Nettoergebnis (21 - 22) / (1) Geldfluss operative Gebarung (31 – 32)			-14.009,16	-15.300,00	1.290,84	-13.764,05	-15.300,00	1.535,95
SA00	Nettoergebnis nach Zuw./Entn. Haushaltsrücklagen (Saldo 0 +/- SU23)			-14.009,16	-15.300,00	1.290,84			
SA2	Saldo (2) Geldfluss aus der Investiven Gebarung (33 – 34)						0,00	0,00	0,00
SA3	Saldo (3) Nettofinanzierungssaldo (Saldo 1 + Saldo 2)						-13.764,05	-15.300,00	1.535,95
SA4	Saldo (4) Geldfluss aus der Finanzierungstätigkeit (35 – 36)						0,00	0,00	0,00
SA5	Saldo (5) Geldfluss aus der voranschlagswirksamen Gebarung (Saldo 3 + Saldo 4)						-13.764,05	-15.300,00	1.535,95
070000	Verfüungsmittel								
Operative Gebarung									
SU 21 / 31	Summe Erträge / Einzahlungen operative Gebarung			0,00	0,00	0,00	0,00	0,00	0,00
1/070000-729000	Sonstige Ausgaben			2225	3225	24	14.009,16	15.300,00	-1.535,95
SU 22 / 32	Summe Aufwendungen / Auszahlungen operative Gebarung			14.009,16	15.300,00	-1.290,84	13.764,05	15.300,00	-1.535,95
SA 0 / SA 1	(0) Nettoergebnis (21 - 22) / (1) Geldfluss operative Gebarung (31 – 32)			-14.009,16	-15.300,00	1.290,84	-13.764,05	-15.300,00	1.535,95
SU 23	Summe Haushaltsrücklagen			0,00	0,00	0,00	0,00	0,00	0,00
SA00	Nettoergebnis nach Zuw./Entn. Haushaltsrücklagen (Saldo 0 +/- SU23)			-14.009,16	-15.300,00	1.290,84			
Investive Gebarung									
SU 33	Summe Einzahlungen investive Gebarung						0,00	0,00	0,00
SU 34	Summe Auszahlungen investive Gebarung						0,00	0,00	0,00
SA2	Saldo (2) Geldfluss aus der Investiven Gebarung (33 – 34)						0,00	0,00	0,00
SA3	Saldo (3) Nettofinanzierungssaldo (Saldo 1 + Saldo 2)						-13.764,05	-15.300,00	1.535,95
Finanzierungstätigkeit									
SU 35	Summe Einzahlungen aus der Finanzierungstätigkeit						0,00	0,00	0,00
SU 36	Summe Auszahlungen aus der Finanzierungstätigkeit						0,00	0,00	0,00
SA4	Saldo (4) Geldfluss aus der Finanzierungstätigkeit (35 – 36)						0,00	0,00	0,00
SA5	Saldo (5) Geldfluss aus der voranschlagswirksamen Gebarung (Saldo 3 + Saldo 4)						-13.764,05	-15.300,00	1.535,95

	MVAG	MVAG	VCQU	Ergebnisrechnung			Finanzierungsrechnung			
				EH	FH		RA 2025	VA 2025	RA - VA	RA 2025
08	Pensionen (soweit nicht aufgeteilt)									
SA 0 / SA 1	(0) Nettoergebnis (21 - 22) / (1) Geldfluss operative Gebarung (31 – 32)			-127.664,86	-126.300,00	-1.364,86	-127.664,86	-126.300,00	-1.364,86	
SA00	Nettoergebnis nach Zuw./Entn. Haushaltsrücklagen (Saldo 0 +/- SU23)			-127.664,86	-126.300,00	-1.364,86				
SA2	Saldo (2) Geldfluss aus der Investiven Gebarung (33 – 34)						0,00	0,00	0,00	
SA3	Saldo (3) Nettofinanzierungssaldo (Saldo 1 + Saldo 2)						-127.664,86	-126.300,00	-1.364,86	
SA4	Saldo (4) Geldfluss aus der Finanzierungstätigkeit (35 – 36)						0,00	0,00	0,00	
SA5	Saldo (5) Geldfluss aus der voranschlagswirksamen Gebarung (Saldo 3 + Saldo 4)						-127.664,86	-126.300,00	-1.364,86	
080	Pensionen (soweit nicht aufgeteilt)									
SA 0 / SA 1	(0) Nettoergebnis (21 - 22) / (1) Geldfluss operative Gebarung (31 – 32)			-127.664,86	-126.300,00	-1.364,86	-127.664,86	-126.300,00	-1.364,86	
SA00	Nettoergebnis nach Zuw./Entn. Haushaltsrücklagen (Saldo 0 +/- SU23)			-127.664,86	-126.300,00	-1.364,86				
SA2	Saldo (2) Geldfluss aus der Investiven Gebarung (33 – 34)						0,00	0,00	0,00	
SA3	Saldo (3) Nettofinanzierungssaldo (Saldo 1 + Saldo 2)						-127.664,86	-126.300,00	-1.364,86	
SA4	Saldo (4) Geldfluss aus der Finanzierungstätigkeit (35 – 36)						0,00	0,00	0,00	
SA5	Saldo (5) Geldfluss aus der voranschlagswirksamen Gebarung (Saldo 3 + Saldo 4)						-127.664,86	-126.300,00	-1.364,86	
080000	Pensionen									
Operative Gebarung										
SU 21 / 31	Summe Erträge / Einzahlungen operative Gebarung			0,00	0,00	0,00	0,00	0,00	0,00	
1/080000-752500	Beitrag Pensionsfonds Mitarbeiter -	2231	3231	26	127.664,86	126.300,00	1.364,86	127.664,86	126.300,00	1.364,86
SU 22 / 32	Summe Aufwendungen / Auszahlungen operative Gebarung			127.664,86	126.300,00	1.364,86	127.664,86	126.300,00	1.364,86	
SA 0 / SA 1	(0) Nettoergebnis (21 - 22) / (1) Geldfluss operative Gebarung (31 – 32)			-127.664,86	-126.300,00	-1.364,86	-127.664,86	-126.300,00	-1.364,86	
SU 23	Summe Haushaltsrücklagen			0,00	0,00	0,00	0,00	0,00	0,00	
SA00	Nettoergebnis nach Zuw./Entn. Haushaltsrücklagen (Saldo 0 +/- SU23)			-127.664,86	-126.300,00	-1.364,86				
Investive Gebarung										
SU 33	Summe Einzahlungen investive Gebarung						0,00	0,00	0,00	
SU 34	Summe Auszahlungen investive Gebarung						0,00	0,00	0,00	
SA2	Saldo (2) Geldfluss aus der Investiven Gebarung (33 – 34)						0,00	0,00	0,00	
SA3	Saldo (3) Nettofinanzierungssaldo (Saldo 1 + Saldo 2)						-127.664,86	-126.300,00	-1.364,86	
Finanzierungstätigkeit										
SU 35	Summe Einzahlungen aus der Finanzierungstätigkeit						0,00	0,00	0,00	
SU 36	Summe Auszahlungen aus der Finanzierungstätigkeit						0,00	0,00	0,00	
SA4	Saldo (4) Geldfluss aus der Finanzierungstätigkeit (35 – 36)						0,00	0,00	0,00	
SA5	Saldo (5) Geldfluss aus der voranschlagswirksamen Gebarung (Saldo 3 + Saldo 4)						-127.664,86	-126.300,00	-1.364,86	

	MVAG	MVAG	VCQU	Ergebnisrechnung			Finanzierungsrechnung			
				EH	FH	RA 2025	VA 2025	RA - VA	RA 2025	VA 2025
09	Personalbetreuung									
SA 0 / SA 1	(0) Nettoergebnis (21 - 22) / (1) Geldfluss operative Gebarung (31 – 32)			-1.420,04	-2.400,00	979,96	-1.420,04	-2.400,00	979,96	
SA00	Nettoergebnis nach Zuw./Entn. Haushaltsrücklagen (Saldo 0 +/- SU23)			-1.420,04	-2.400,00	979,96				
SA2	Saldo (2) Geldfluss aus der Investiven Gebarung (33 – 34)						0,00	0,00	0,00	
SA3	Saldo (3) Nettofinanzierungssaldo (Saldo 1 + Saldo 2)						-1.420,04	-2.400,00	979,96	
SA4	Saldo (4) Geldfluss aus der Finanzierungstätigkeit (35 – 36)						0,00	0,00	0,00	
SA5	Saldo (5) Geldfluss aus der voranschlagswirksamen Gebarung (Saldo 3 + Saldo 4)						-1.420,04	-2.400,00	979,96	
091	Personalausbildung und Personalfortbildung									
SA 0 / SA 1	(0) Nettoergebnis (21 - 22) / (1) Geldfluss operative Gebarung (31 – 32)			-1.420,04	-2.400,00	979,96	-1.420,04	-2.400,00	979,96	
SA00	Nettoergebnis nach Zuw./Entn. Haushaltsrücklagen (Saldo 0 +/- SU23)			-1.420,04	-2.400,00	979,96				
SA2	Saldo (2) Geldfluss aus der Investiven Gebarung (33 – 34)						0,00	0,00	0,00	
SA3	Saldo (3) Nettofinanzierungssaldo (Saldo 1 + Saldo 2)						-1.420,04	-2.400,00	979,96	
SA4	Saldo (4) Geldfluss aus der Finanzierungstätigkeit (35 – 36)						0,00	0,00	0,00	
SA5	Saldo (5) Geldfluss aus der voranschlagswirksamen Gebarung (Saldo 3 + Saldo 4)						-1.420,04	-2.400,00	979,96	
091000	Personalausbildung und Personalfortbildung									
Operative Gebarung										
SU 21 / 31	Summe Erträge / Einzahlungen operative Gebarung			0,00	0,00	0,00	0,00	0,00	0,00	
1/091000-728000	Entgelte für sonstige Leistungen (Kurse und Schulungen usw.)	2225	3225	24	80,00	1.000,00	-920,00	80,00	1.000,00	-920,00
1/091000-754200	Beitrag Kärntner Verwaltungsakademie	2231	3231	26	1.340,04	1.400,00	-59,96	1.340,04	1.400,00	-59,96
SU 22 / 32	Summe Aufwendungen / Auszahlungen operative Gebarung			1.420,04	2.400,00	-979,96	1.420,04	2.400,00	-979,96	
SA 0 / SA 1	(0) Nettoergebnis (21 - 22) / (1) Geldfluss operative Gebarung (31 – 32)			-1.420,04	-2.400,00	979,96	-1.420,04	-2.400,00	979,96	
SU 23	Summe Haushaltsrücklagen			0,00	0,00	0,00	0,00	0,00	0,00	
SA00	Nettoergebnis nach Zuw./Entn. Haushaltsrücklagen (Saldo 0 +/- SU23)			-1.420,04	-2.400,00	979,96				
Investive Gebarung										
SU 33	Summe Einzahlungen investive Gebarung						0,00	0,00	0,00	
SU 34	Summe Auszahlungen investive Gebarung						0,00	0,00	0,00	
SA2	Saldo (2) Geldfluss aus der Investiven Gebarung (33 – 34)						0,00	0,00	0,00	
SA3	Saldo (3) Nettofinanzierungssaldo (Saldo 1 + Saldo 2)						-1.420,04	-2.400,00	979,96	
Finanzierungstätigkeit										
SU 35	Summe Einzahlungen aus der Finanzierungstätigkeit						0,00	0,00	0,00	
SU 36	Summe Auszahlungen aus der Finanzierungstätigkeit						0,00	0,00	0,00	
SA4	Saldo (4) Geldfluss aus der Finanzierungstätigkeit (35 – 36)						0,00	0,00	0,00	
SA5	Saldo (5) Geldfluss aus der voranschlagswirksamen Gebarung (Saldo 3 + Saldo 4)						-1.420,04	-2.400,00	979,96	

	MVAG	MVAG	VCQU	Ergebnisrechnung			Finanzierungsrechnung			
				EH	FH		RA 2025	VA 2025	RA - VA	RA 2025
1 Öffentliche Ordnung und Sicherheit										
SA 0 / SA 1										
	(0) Nettoergebnis (21 - 22) / (1) Geldfluss operative Gebarung (31 – 32)									
SA00										
	Nettoergebnis nach Zuw./Entn. Haushaltsrücklagen (Saldo 0 +/- SU23)									
SA2										
	Saldo (2) Geldfluss aus der Investiven Gebarung (33 – 34)									
SA3										
	Saldo (3) Nettofinanzierungssaldo (Saldo 1 + Saldo 2)									
SA4										
	Saldo (4) Geldfluss aus der Finanzierungstätigkeit (35 – 36)									
SA5										
	Saldo (5) Geldfluss aus der voranschlagswirksamen Gebarung (Saldo 3 + Saldo 4)									
13 Sonderpolizei										
SA 0 / SA 1										
	(0) Nettoergebnis (21 - 22) / (1) Geldfluss operative Gebarung (31 – 32)									
SA00										
	Nettoergebnis nach Zuw./Entn. Haushaltsrücklagen (Saldo 0 +/- SU23)									
SA2										
	Saldo (2) Geldfluss aus der Investiven Gebarung (33 – 34)									
SA3										
	Saldo (3) Nettofinanzierungssaldo (Saldo 1 + Saldo 2)									
SA4										
	Saldo (4) Geldfluss aus der Finanzierungstätigkeit (35 – 36)									
SA5										
	Saldo (5) Geldfluss aus der voranschlagswirksamen Gebarung (Saldo 3 + Saldo 4)									
132 Gesundheitspolizei										
SA 0 / SA 1										
	(0) Nettoergebnis (21 - 22) / (1) Geldfluss operative Gebarung (31 – 32)									
SA00										
	Nettoergebnis nach Zuw./Entn. Haushaltsrücklagen (Saldo 0 +/- SU23)									
SA2										
	Saldo (2) Geldfluss aus der Investiven Gebarung (33 – 34)									
SA3										
	Saldo (3) Nettofinanzierungssaldo (Saldo 1 + Saldo 2)									
SA4										
	Saldo (4) Geldfluss aus der Finanzierungstätigkeit (35 – 36)									
SA5										
	Saldo (5) Geldfluss aus der voranschlagswirksamen Gebarung (Saldo 3 + Saldo 4)									
132000 Gesundheitspolizei										
Operative Gebarung										
2/132000+812000	Gebühren für sonstige Leistungen	2114	3114	13	540,00	600,00	-60,00	540,00	600,00	-60,00
SU 21 / 31	Summe Erträge / Einzahlungen operative Gebarung				540,00	600,00	-60,00	540,00	600,00	-60,00
1/132000-728000	Totenbeschauer	2225	3225	24	500,30	600,00	-99,70	500,30	600,00	-99,70
SU 22 / 32	Summe Aufwendungen / Auszahlungen operative Gebarung				500,30	600,00	-99,70	500,30	600,00	-99,70
SA 0 / SA 1	(0) Nettoergebnis (21 - 22) / (1) Geldfluss operative Gebarung (31 – 32)				39,70	0,00	39,70	39,70	0,00	39,70
SU 23	Summe Haushaltsrücklagen				0,00	0,00	0,00	0,00	0,00	0,00
SA00	Nettoergebnis nach Zuw./Entn. Haushaltsrücklagen (Saldo 0 +/- SU23)				39,70	0,00	39,70			
Investive Gebarung										
SU 33	Summe Einzahlungen investive Gebarung							0,00	0,00	0,00
SU 34	Summe Auszahlungen investive Gebarung							0,00	0,00	0,00
SA2	Saldo (2) Geldfluss aus der Investiven Gebarung (33 – 34)							0,00	0,00	0,00
SA3	Saldo (3) Nettofinanzierungssaldo (Saldo 1 + Saldo 2)							39,70	0,00	39,70
Finanzierungstätigkeit										

	MVAG	MVAG	VCQU	Ergebnisrechnung			Finanzierungsrechnung			
				EH	FH		RA 2025	VA 2025	RA - VA	RA 2025
SU 35								0,00	0,00	0,00
SU 36								0,00	0,00	0,00
SA4								0,00	0,00	0,00
SA5								39,70	0,00	39,70
16	Feuerwehrwesen									
SA 0 / SA 1								-289.667,06	-314.800,00	25.132,94
SA00								-288.896,71	-314.800,00	25.903,29
SA2									-18.733,48	-1.000,00
SA3									-317.007,59	-312.500,00
SA4									271.380,29	271.400,00
SA5									-45.627,30	-41.100,00
163	Freiwillige Feuerwehren									
SA 0 / SA 1								-289.667,06	-314.800,00	25.132,94
SA00								-288.896,71	-314.800,00	25.903,29
SA2									-18.733,48	-1.000,00
SA3									-317.007,59	-312.500,00
SA4									271.380,29	271.400,00
SA5									-45.627,30	-41.100,00
163000	Freiwillige Feuerwehren									
Operative Gebarung										
2/163000+810000	Leistungserlöse	2114	3114	13	642,40	200,00	442,40	642,40	200,00	442,40
2/163000+813000	Erträge aus der Auflösung von Investitionszuschüssen (Kapitaltransfers)	2127			31.985,18	11.700,00	20.285,18			
2/163000+823000	sonstige Zinserträge	2131	3131	14	13,43	100,00	-86,57	13,43	100,00	-86,57
2/163000+861100	Transfers von Ländern, Landesfonds und Landeskammern - BZ-Mittel	2121	3121		42.600,00	42.600,00		42.600,00	42.600,00	
2/163000+899000	Entnahmen aus Verrechnungsrücklagen zwischen operativer Gebarung und Projekten	2116		2	15.356,48		15.356,48			
SU 21 / 31	Summe Erträge / Einzahlungen operative Gebarung				90.597,49	54.600,00	35.997,49	43.255,83	42.900,00	355,83
1/163000-400000	Geringwertige Wirtschaftsgüter des Anlagevermögens	2221	3221	23	4.887,47	5.200,00	-312,53	4.767,59	5.200,00	-432,41
1/163000-452000	Treibstoffe	2221	3221	23	1.925,12	1.700,00	225,12	1.926,42	1.700,00	226,42
1/163000-456000	Schreib-, Zeichen- und sonstige Büromittel	2221	3221	23	63,94		63,94	63,94		63,94
1/163000-459000	Sonstige Verbrauchsgüter	2221	3221	23	811,50	400,00	411,50	811,50	400,00	411,50
1/163000-600000	Strom	2222	3222	24	2.022,31	1.300,00	722,31	2.022,31	1.300,00	722,31
1/163000-600300	Wärme	2222	3222	24	1.933,56	1.600,00	333,56	1.933,56	1.600,00	333,56

		MVAG			Ergebnisrechnung			Finanzierungsrechnung		
		EH	FH	VCQU	RA 2025	VA 2025	RA - VA	RA 2025	VA 2025	RA - VA
1/163000-617000	Instandhaltung von Fahrzeugen	2224	3224	24	3.096,50	2.000,00	1.096,50	2.320,87	2.000,00	320,87
1/163000-618000	Instandhaltung von Maschinen	2224	3224	24	2.010,17	300,00	1.710,17	2.010,17	300,00	1.710,17
1/163000-630000	Postdienste	2222	3222	24	176,10	300,00	-123,90	236,50	300,00	-63,50
1/163000-631000	Telekommunikationsdienste	2222	3222	24	1.405,05	1.200,00	205,05	1.431,13	1.200,00	231,13
1/163000-650100	Zinsen für Finanzschulden in Euro	2241	3241		940,80	900,00	40,80	940,80	900,00	40,80
1/163000-670000	Versicherungen	2222	3222	24	1.398,93	1.500,00	-101,07	1.398,93	1.500,00	-101,07
1/163000-680300	Planmäßige Abschreibung	2226			333,79		333,79			
1/163000-680500	Planmäßige Abschreibung	2226			76,15	100,00	-23,85			
1/163000-680600	Planmäßige Abschreibung	2226			10.382,21	10.400,00	-17,79			
1/163000-680700	Planmäßige Abschreibung	2226			11.778,25	4.500,00	7.278,25			
1/163000-700000	Mietzinse	2223	3223	24	2.623,08	17.500,00	-14.876,92	2.623,08	17.500,00	-14.876,92
1/163000-710000	Öffentliche Abgaben ohne Gebühren g emäß FAG	2225	3225	24		200,00	-200,00		200,00	-200,00
1/163000-710100	Öffentliche Abgaben, ohne Gebühren gemäß FAG	2225	3225		3,36		3,36	3,36		3,36
1/163000-711000	Gebühren für die Benützung von Geme indeeinrichtungen	2225	3225	24	422,42	400,00	22,42	422,42	400,00	22,42
1/163000-728000	Entgelte für sonstige Leistungen	2225	3225	24	336,14	300,00	36,14	336,14	300,00	36,14
1/163000-729000	Sonstige Ausgaben	2225	3225	24	1.655,27	600,00	1.055,27	1.655,27	600,00	1.055,27
1/163000-729300	Betriebskosten	2225	3225	24	606,79	800,00	-193,21	606,79	800,00	-193,21
1/163000-751000	Stützpunktfeuerwehr	2231	3231	26	243,00	300,00	-57,00	243,00	300,00	-57,00
1/163000-752000	Landesfeuerwehrverband	2231	3231	26	369,02	400,00	-30,98	369,02	400,00	-30,98
1/163000-768000	Kursbeiträge und Verdienstentgänge	2234	3234	27	1.919,00	2.500,00	-581,00	1.919,00	2.500,00	-581,00
1/163000-799000	Zuweisungen an Verrechnungsrücklagen zwischen operativer Gebarung und Projekten	2225			15.356,48		15.356,48			
SU 22 / 32	Summe Aufwendungen / Auszahlungen operative Gebarung				66.776,41	54.400,00	12.376,41	28.041,80	39.400,00	-11.358,20
SA 0 / SA 1	(0) Nettoergebnis (21 - 22) / (1) Geldfluss operative Gebarung (31 - 32)				23.821,08	200,00	23.621,08	15.214,03	3.500,00	11.714,03
2/163000+894000	Entnahmen von zweckgebundenen Haushaltsrücklagen	2301			772,42		772,42			
1/163000-794000	Zuweisung an zweckgebundene Haushaltsrücklagen	2401			2,07		2,07			
SU 23	Summe Haushaltsrücklagen				770,35	0,00	770,35	0,00	0,00	0,00
SA00	Nettoergebnis nach Zuw./Entn. Haushaltsrücklagen (Saldo 0 +/- SU23)				24.591,43	200,00	24.391,43			
Investive Gebarung										
2/163000+301000	Kapitaltransfers von Ländern, Landesfonds und Landeskammern		3331	2				16.226,00		16.226,00
2/163000+307000	Kapitaltransfers von privaten Haushalten und privaten Organisationen ohne Erwerbszweck und andere		3334	2 34				990,00		990,00
SU 33	Summe Einzahlungen investive Gebarung							17.216,00	0,00	17.216,00

		MVAG			Ergebnisrechnung			Finanzierungsrechnung		
		EH	FH	VCQU	RA 2025	VA 2025	RA - VA	RA 2025	VA 2025	RA - VA
1/163000-042000	Betriebsausstattung		3415	2 41				35.949,48	1.000,00	34.949,48
SU 34	Summe Auszahlungen investive Gebarung							35.949,48	1.000,00	34.949,48
SA2	Saldo (2) Geldfluss aus der Investiven Gebarung (33 – 34)							-18.733,48	-1.000,00	-17.733,48
SA3	Saldo (3) Nettofinanzierungssaldo (Saldo 1 + Saldo 2)							-3.519,45	2.500,00	-6.019,45
Finanzierungstätigkeit										
SU 35	Summe Einzahlungen aus der Finanzierungstätigkeit							0,00	0,00	0,00
1/163000-341000	Investitionsdarlehen von Ländern, Landesfonds und Landeskammern		3611					41.619,71	41.600,00	19,71
SU 36	Summe Auszahlungen aus der Finanzierungstätigkeit							41.619,71	41.600,00	19,71
SA4	Saldo (4) Geldfluss aus der Finanzierungstätigkeit (35 – 36)							-41.619,71	-41.600,00	-19,71
SA5	Saldo (5) Geldfluss aus der voranschlagswirksamen Gebarung (Saldo 3 + Saldo 4)							-45.139,16	-39.100,00	-6.039,16
163010	Feuerwehrjugend									
Operative Gebarung										
SU 21 / 31	Summe Erträge / Einzahlungen operative Gebarung				0,00	0,00	0,00	0,00	0,00	0,00
1/163010-400000	Geringwertige Wirtschaftsgüter (GWG)	2221	3221	23		1.300,00	-1.300,00		1.300,00	-1.300,00
1/163010-670000	Versicherungen	2222	3222	24	488,14	500,00	-11,86	488,14	500,00	-11,86
1/163010-729000	Sonstige Aufwendungen	2225	3225	24		200,00	-200,00		200,00	-200,00
SU 22 / 32	Summe Aufwendungen / Auszahlungen operative Gebarung				488,14	2.000,00	-1.511,86	488,14	2.000,00	-1.511,86
SA 0 / SA 1	(0) Nettoergebnis (21 - 22) / (1) Geldfluss operative Gebarung (31 – 32)				-488,14	-2.000,00	1.511,86	-488,14	-2.000,00	1.511,86
SU 23	Summe Haushaltsrücklagen				0,00	0,00	0,00	0,00	0,00	0,00
SA00	Nettoergebnis nach Zuw./Entn. Haushaltsrücklagen (Saldo 0 +/- SU23)				-488,14	-2.000,00	1.511,86			
Investive Gebarung										
SU 33	Summe Einzahlungen investive Gebarung							0,00	0,00	0,00
SU 34	Summe Auszahlungen investive Gebarung							0,00	0,00	0,00
SA2	Saldo (2) Geldfluss aus der Investiven Gebarung (33 – 34)							0,00	0,00	0,00
SA3	Saldo (3) Nettofinanzierungssaldo (Saldo 1 + Saldo 2)							-488,14	-2.000,00	1.511,86
Finanzierungstätigkeit										
SU 35	Summe Einzahlungen aus der Finanzierungstätigkeit							0,00	0,00	0,00
SU 36	Summe Auszahlungen aus der Finanzierungstätigkeit							0,00	0,00	0,00
SA4	Saldo (4) Geldfluss aus der Finanzierungstätigkeit (35 – 36)							0,00	0,00	0,00
SA5	Saldo (5) Geldfluss aus der voranschlagswirksamen Gebarung (Saldo 3 + Saldo 4)							-488,14	-2.000,00	1.511,86
163011	Rüsthaus Zu- u. Umbau									
Operative Gebarung										
6/163011+861100	Transfers von Ländern, Landesfonds und Landeskammern	2121	3121	1	180.000,00	180.000,00		180.000,00	180.000,00	
SU 21 / 31	Summe Erträge / Einzahlungen operative Gebarung				180.000,00	180.000,00	0,00	180.000,00	180.000,00	0,00

		MVAG MVAG VCQU			Ergebnisrechnung			Finanzierungsrechnung		
		EH	FH		RA 2025	VA 2025	RA - VA	RA 2025	VA 2025	RA - VA
5/163011-755000	Transfers an Unternehmen - OTI Albeck KG	2233	3233	1	493.000,00	493.000,00		493.000,00	493.000,00	
SU 22 / 32	Summe Aufwendungen / Auszahlungen operative Gebarung				493.000,00	493.000,00	0,00	493.000,00	493.000,00	0,00
SA 0 / SA 1	(0) Nettoergebnis (21 - 22) / (1) Geldfluss operative Gebarung (31 - 32)				-313.000,00	-313.000,00	0,00	-313.000,00	-313.000,00	0,00
SU 23	Summe Haushaltsrücklagen				0,00	0,00	0,00	0,00	0,00	0,00
SA00	Nettoergebnis nach Zuw./Entn. Haushaltsrücklagen (Saldo 0 +/- SU23)				-313.000,00	-313.000,00	0,00			
Investive Gebarung										
SU 33	Summe Einzahlungen investive Gebarung							0,00	0,00	0,00
SU 34	Summe Auszahlungen investive Gebarung							0,00	0,00	0,00
SA2	Saldo (2) Geldfluss aus der Investiven Gebarung (33 - 34)							0,00	0,00	0,00
SA3	Saldo (3) Nettofinanzierungssaldo (Saldo 1 + Saldo 2)							-313.000,00	-313.000,00	0,00
Finanzierungstätigkeit										
6/163011+336000	Innere Anleihen/Darlehen (Verbindlichkeit)		3511	1				50.000,00	50.000,00	
6/163011+341010	Investitionsdarlehen von Ländern - Regionalfondsdarlehen II		3511	1				263.000,00	263.000,00	
SU 35	Summe Einzahlungen aus der Finanzierungstätigkeit							313.000,00	313.000,00	0,00
SU 36	Summe Auszahlungen aus der Finanzierungstätigkeit							0,00	0,00	0,00
SA4	Saldo (4) Geldfluss aus der Finanzierungstätigkeit (35 - 36)							313.000,00	313.000,00	0,00
SA5	Saldo (5) Geldfluss aus der voranschlagswirksamen Gebarung (Saldo 3 + Saldo 4)							0,00	0,00	0,00

	MVAG	MVAG	VCQU	Ergebnisrechnung			Finanzierungsrechnung			
				EH	FH		RA 2025	VA 2025	RA - VA	RA 2025
18	Landesverteidigung									
SA 0 / SA 1	(0) Nettoergebnis (21 - 22) / (1) Geldfluss operative Gebarung (31 – 32)			622,45	-400,00	1.022,45	415,32	-600,00	1.015,32	
SA00	Nettoergebnis nach Zuw./Entn. Haushaltsrücklagen (Saldo 0 +/- SU23)			622,45	-400,00	1.022,45				
SA2	Saldo (2) Geldfluss aus der Investiven Gebarung (33 – 34)						0,00	0,00	0,00	
SA3	Saldo (3) Nettofinanzierungssaldo (Saldo 1 + Saldo 2)						415,32	-600,00	1.015,32	
SA4	Saldo (4) Geldfluss aus der Finanzierungstätigkeit (35 – 36)						0,00	0,00	0,00	
SA5	Saldo (5) Geldfluss aus der voranschlagswirksamen Gebarung (Saldo 3 + Saldo 4)						415,32	-600,00	1.015,32	
180	Zivilschutz									
SA 0 / SA 1	(0) Nettoergebnis (21 - 22) / (1) Geldfluss operative Gebarung (31 – 32)			622,45	-400,00	1.022,45	415,32	-600,00	1.015,32	
SA00	Nettoergebnis nach Zuw./Entn. Haushaltsrücklagen (Saldo 0 +/- SU23)			622,45	-400,00	1.022,45				
SA2	Saldo (2) Geldfluss aus der Investiven Gebarung (33 – 34)						0,00	0,00	0,00	
SA3	Saldo (3) Nettofinanzierungssaldo (Saldo 1 + Saldo 2)						415,32	-600,00	1.015,32	
SA4	Saldo (4) Geldfluss aus der Finanzierungstätigkeit (35 – 36)						0,00	0,00	0,00	
SA5	Saldo (5) Geldfluss aus der voranschlagswirksamen Gebarung (Saldo 3 + Saldo 4)						415,32	-600,00	1.015,32	
180000	Zivilschutz									
Operative Gebarung										
2/180000+813000	Erträge aus der Auflösung von Investitionszuschüssen (Kapitaltransfers)	2127		1.383,33	1.400,00	-16,67				
2/180000+828000	Rückersätze von Aufwendungen	2116	3116	18	800,00	500,00	300,00	800,00	500,00	300,00
SU 21 / 31	Summe Erträge / Einzahlungen operative Gebarung			2.183,33	1.900,00	283,33	800,00	500,00	300,00	
1/180000-400000	Geringwertige Wirtschaftsgüter (GWG)	2221	3221	23	65,52	300,00	-234,48	65,52	300,00	-234,48
1/180000-452000	Treibstoffe	2221	3221		100,00	100,00		100,00	100,00	
1/180000-616000	Instandhaltung von Maschinen und maschinellen Anlagen	2224	3224			300,00	-300,00		300,00	-300,00
1/180000-670000	Versicherungen	2222	3222	24	9,16	100,00	-90,84	9,16	100,00	-90,84
1/180000-680700	Planmäßige Abschreibung	2226			1.176,20	1.200,00	-23,80			
1/180000-726000	Mitgliedsbeiträge an Institutionen	2225	3225	24	160,00	300,00	-140,00	160,00	300,00	-140,00
1/180000-757000	Lfd. Transferzahlungen an private Organisations. ohne Erwerbzzweck	2234	3234	27	50,00		50,00	50,00		50,00
SU 22 / 32	Summe Aufwendungen / Auszahlungen operative Gebarung			1.560,88	2.300,00	-739,12	384,68	1.100,00	-715,32	
SA 0 / SA 1	(0) Nettoergebnis (21 - 22) / (1) Geldfluss operative Gebarung (31 – 32)			622,45	-400,00	1.022,45	415,32	-600,00	1.015,32	
SU 23	Summe Haushaltsrücklagen			0,00	0,00	0,00	0,00	0,00	0,00	
SA00	Nettoergebnis nach Zuw./Entn. Haushaltsrücklagen (Saldo 0 +/- SU23)			622,45	-400,00	1.022,45				
Investive Gebarung										
SU 33	Summe Einzahlungen investive Gebarung						0,00	0,00	0,00	
SU 34	Summe Auszahlungen investive Gebarung						0,00	0,00	0,00	
SA2	Saldo (2) Geldfluss aus der Investiven Gebarung (33 – 34)						0,00	0,00	0,00	
SA3	Saldo (3) Nettofinanzierungssaldo (Saldo 1 + Saldo 2)						415,32	-600,00	1.015,32	

	MVAG		VCQU	Ergebnisrechnung			Finanzierungsrechnung		
	EH	FH		RA 2025	VA 2025	RA - VA	RA 2025	VA 2025	RA - VA
Finanzierungstätigkeit									
SU 35							0,00	0,00	0,00
	Summe Einzahlungen aus der Finanzierungstätigkeit								
SU 36							0,00	0,00	0,00
	Summe Auszahlungen aus der Finanzierungstätigkeit								
SA4							0,00	0,00	0,00
	Saldo (4) Geldfluss aus der Finanzierungstätigkeit (35 – 36)								
SA5							415,32	-600,00	1.015,32
	Saldo (5) Geldfluss aus der voranschlagswirksamen Gebarung (Saldo 3 + Saldo 4)								

	MVAG	MVAG	VCQU	Ergebnisrechnung			Finanzierungsrechnung			
				EH	FH	RA 2025	VA 2025	RA - VA	RA 2025	VA 2025
2 Unterricht, Erziehung, Sport und Wissenschaft										
SA 0 / SA 1										
	(0) Nettoergebnis (21 - 22) / (1) Geldfluss operative Gebarung (31 – 32)			-301.978,26	-323.000,00	21.021,74	-291.988,95	-303.800,00	11.811,05	
SA00	Nettoergebnis nach Zuw./Entn. Haushaltsrücklagen (Saldo 0 +/- SU23)			-301.978,26	-323.000,00	21.021,74				
SA2	Saldo (2) Geldfluss aus der Investiven Gebarung (33 – 34)						-13.285,12	-10.100,00	-3.185,12	
SA3	Saldo (3) Nettofinanzierungssaldo (Saldo 1 + Saldo 2)						-305.274,07	-313.900,00	8.625,93	
SA4	Saldo (4) Geldfluss aus der Finanzierungstätigkeit (35 – 36)						0,00	0,00	0,00	
SA5	Saldo (5) Geldfluss aus der voranschlagswirksamen Gebarung (Saldo 3 + Saldo 4)						-305.274,07	-313.900,00	8.625,93	
21 Allgemeinbildender Unterricht										
SA 0 / SA 1										
	(0) Nettoergebnis (21 - 22) / (1) Geldfluss operative Gebarung (31 – 32)			-190.684,99	-221.700,00	31.015,01	-173.807,71	-202.100,00	28.292,29	
SA00	Nettoergebnis nach Zuw./Entn. Haushaltsrücklagen (Saldo 0 +/- SU23)			-190.684,99	-221.700,00	31.015,01				
SA2	Saldo (2) Geldfluss aus der Investiven Gebarung (33 – 34)						-10.661,03	-9.100,00	-1.561,03	
SA3	Saldo (3) Nettofinanzierungssaldo (Saldo 1 + Saldo 2)						-184.468,74	-211.200,00	26.731,26	
SA4	Saldo (4) Geldfluss aus der Finanzierungstätigkeit (35 – 36)						0,00	0,00	0,00	
SA5	Saldo (5) Geldfluss aus der voranschlagswirksamen Gebarung (Saldo 3 + Saldo 4)						-184.468,74	-211.200,00	26.731,26	
210 Allgemeinbildende Pflichtschulen, gemeinsame Kosten										
SA 0 / SA 1										
	(0) Nettoergebnis (21 - 22) / (1) Geldfluss operative Gebarung (31 – 32)			-31.153,64	-76.300,00	45.146,36	-31.153,64	-76.300,00	45.146,36	
SA00	Nettoergebnis nach Zuw./Entn. Haushaltsrücklagen (Saldo 0 +/- SU23)			-31.153,64	-76.300,00	45.146,36				
SA2	Saldo (2) Geldfluss aus der Investiven Gebarung (33 – 34)						0,00	0,00	0,00	
SA3	Saldo (3) Nettofinanzierungssaldo (Saldo 1 + Saldo 2)						-31.153,64	-76.300,00	45.146,36	
SA4	Saldo (4) Geldfluss aus der Finanzierungstätigkeit (35 – 36)						0,00	0,00	0,00	
SA5	Saldo (5) Geldfluss aus der voranschlagswirksamen Gebarung (Saldo 3 + Saldo 4)						-31.153,64	-76.300,00	45.146,36	
210000 Allgemeinbildende Pflichtschulen, gemeinsame Kosten										
Operative Gebarung										
2/210000+861100	Transfers von Ländern, Landesfonds und Landeskammern-IKZ-Mittel	2121	3121		45.000,00		45.000,00	45.000,00		45.000,00
SU 21 / 31 Summe Erträge / Einzahlungen operative Gebarung				45.000,00	0,00	45.000,00	45.000,00	0,00	45.000,00	
1/210000-751300	Transfers an Länder, Landesfonds und Landeskammern - Beitrag pädagogische Beratungszentren (K-SchG)	2231	3231	26	165,20	100,00	65,20	165,20	100,00	65,20
1/210000-751600	Transfers an Länder, Landesfonds und Landeskammern - Schulsozialarbeit	2231	3231		1.212,00	1.200,00	12,00	1.212,00	1.200,00	12,00
1/210000-752200	Transfers an Gemeinden, Gemeindeverbände (ohne marktbestimmte Tätigkeit) und Gemeindefonds - SGV-Umlage	2231	3231	26	63.452,52	63.600,00	-147,48	63.452,52	63.600,00	-147,48

		MVAG			Ergebnisrechnung			Finanzierungsrechnung		
		EH	FH	VCQU	RA 2025	VA 2025	RA - VA	RA 2025	VA 2025	RA - VA
1/210000-754100	Transfers an sonstige Träger des öffentlichen Rechts - Beitrag Kärntner Schulbaufonds	2231	3231	26	11.323,92	11.400,00	-76,08	11.323,92	11.400,00	-76,08
SU 22 / 32	Summe Aufwendungen / Auszahlungen operative Gebarung				76.153,64	76.300,00	-146,36	76.153,64	76.300,00	-146,36
SA 0 / SA 1	(0) Nettoergebnis (21 - 22) / (1) Geldfluss operative Gebarung (31 - 32)				-31.153,64	-76.300,00	45.146,36	-31.153,64	-76.300,00	45.146,36
SU 23	Summe Haushaltsrücklagen				0,00	0,00	0,00	0,00	0,00	0,00
SA00	Nettoergebnis nach Zuw./Entn. Haushaltsrücklagen (Saldo 0 +/- SU23)				-31.153,64	-76.300,00	45.146,36			
Investive Gebarung										
SU 33	Summe Einzahlungen investive Gebarung							0,00	0,00	0,00
SU 34	Summe Auszahlungen investive Gebarung							0,00	0,00	0,00
SA2	Saldo (2) Geldfluss aus der Investiven Gebarung (33 - 34)							0,00	0,00	0,00
SA3	Saldo (3) Nettofinanzierungssaldo (Saldo 1 + Saldo 2)							-31.153,64	-76.300,00	45.146,36
Finanzierungstätigkeit										
SU 35	Summe Einzahlungen aus der Finanzierungstätigkeit							0,00	0,00	0,00
SU 36	Summe Auszahlungen aus der Finanzierungstätigkeit							0,00	0,00	0,00
SA4	Saldo (4) Geldfluss aus der Finanzierungstätigkeit (35 - 36)							0,00	0,00	0,00
SA5	Saldo (5) Geldfluss aus der voranschlagswirksamen Gebarung (Saldo 3 + Saldo 4)							-31.153,64	-76.300,00	45.146,36

		MVAG			Ergebnisrechnung			Finanzierungsrechnung		
		EH	FH	VCQU	RA 2025	VA 2025	RA - VA	RA 2025	VA 2025	RA - VA
211	Volksschulen									
SA 0 / SA 1	(0) Nettoergebnis (21 - 22) / (1) Geldfluss operative Gebarung (31 – 32)				-159.531,35	-145.400,00	-14.131,35	-142.654,07	-125.800,00	-16.854,07
SA00	Nettoergebnis nach Zuw./Entn. Haushaltsrücklagen (Saldo 0 +/- SU23)				-159.531,35	-145.400,00	-14.131,35			
SA2	Saldo (2) Geldfluss aus der Investiven Gebarung (33 – 34)							-10.661,03	-9.100,00	-1.561,03
SA3	Saldo (3) Nettofinanzierungssaldo (Saldo 1 + Saldo 2)							-153.315,10	-134.900,00	-18.415,10
SA4	Saldo (4) Geldfluss aus der Finanzierungstätigkeit (35 – 36)							0,00	0,00	0,00
SA5	Saldo (5) Geldfluss aus der voranschlagswirksamen Gebarung (Saldo 3 + Saldo 4)							-153.315,10	-134.900,00	-18.415,10
211000	Volksschulen									
Operative Gebarung										
2/211000+810000	Leistungserlöse	2114	3114	13	16.459,00	17.000,00	-541,00	16.459,00	17.000,00	-541,00
2/211000+813000	Erträge aus der Auflösung von Investitionszuschüssen (Kapitaltransfers)	2127			39.575,03	39.600,00	-24,97			
2/211000+823000	Sonstige Zinserträge	2131	3131		553,81		553,81	553,81		553,81
2/211000+829000	Sonstige Einnahmen Betriebskosten Erst.	2116	3116	18	14.995,69	7.000,00	7.995,69	10.464,43	7.000,00	3.464,43
2/211000+829100	Erträge aus der Einlösung von Bebauungsverpflichtungen	2116	3116		10.248,04		10.248,04	10.248,04		10.248,04
2/211000+860000	Transfers von Bund, Bundesfonds und Bundeskammern	2121	3121	15	1.000,00		1.000,00	1.000,00		1.000,00
2/211000+861000	Transfers von Ländern, Landesfonds und Landeskammern	2121	3121	15	9.000,00	8.000,00	1.000,00	9.000,00	8.000,00	1.000,00
2/211000+899000	Entnahmen aus Verrechnungsrücklagen zwischen operativer Gebarung und Projekten	2116		2	10.140,83		10.140,83			
SU 21 / 31	Summe Erträge / Einzahlungen operative Gebarung				101.972,40	71.600,00	30.372,40	47.725,28	32.000,00	15.725,28
1/211000-400000	Geringwertige Wirtschaftsgüter des Anlagevermögens	2221	3221	23	3.324,35	2.500,00	824,35	3.324,35	2.500,00	824,35
1/211000-454000	Reinigungsmittel	2221	3221	23	490,82	400,00	90,82	490,82	400,00	90,82
1/211000-456000	Schreib-, Zeichen- und sonstige Büromittel	2221	3221	23	956,60	700,00	256,60	956,60	700,00	256,60
1/211000-457000	Druckwerke	2221	3221	23	2.826,57	2.400,00	426,57	2.826,57	2.400,00	426,57
1/211000-459000	Sonstige Verbrauchsgüter	2221	3221	23	1.424,63	1.700,00	-275,37	1.437,87	1.700,00	-262,13
1/211000-480000	Fremdbearbeitung Lohnverrechnung	2221	3221		732,60	800,00	-67,40	900,00	800,00	100,00
1/211000-511000	Geldbezüge der Vertragsbediensteten in handwerklicher Verwendung	2211	3211	20	41.147,29	36.600,00	4.547,29	41.147,29	36.600,00	4.547,29
1/211000-565000	Mehrleistungsvergütungen	2211	3211		48,00		48,00	48,00		48,00
1/211000-580000	Dienstgeberbeiträge zum Ausgleichsfonds für Familienbeihilfen	2212	3212	20	1.461,29	1.500,00	-38,71	1.461,29	1.500,00	-38,71
1/211000-582000	Sonst. Dienstgeberbeiträge zur sozialen Sicherheit	2212	3212	20	7.303,64	7.900,00	-596,36	7.303,64	7.900,00	-596,36

		MVAG			Ergebnisrechnung			Finanzierungsrechnung		
		EH	FH	VCQU	RA 2025	VA 2025	RA - VA	RA 2025	VA 2025	RA - VA
1/211000-593000	Dotierung von Rückstellungen für nicht konsumierte Urlaube	2214			625,78		625,78			
1/211000-600000	Strom	2222	3222	24	7.114,65	2.700,00	4.414,65	7.114,65	2.700,00	4.414,65
1/211000-600300	Wärme	2222	3222	24	16.778,71	18.300,00	-1.521,29	17.906,40	18.300,00	-393,60
1/211000-614000	Instandhaltung von Gebäuden	2224	3224	24		800,00	-800,00		800,00	-800,00
1/211000-616000	Instandhaltung von Maschinen	2224	3224	24	96,24		96,24	96,24		96,24
1/211000-618000	Instandhaltung von sonstigen Anlage n	2224	3224	24	5.800,03	3.000,00	2.800,03	5.800,03	3.000,00	2.800,03
1/211000-630000	Postdienste	2222	3222	24		100,00	-100,00		100,00	-100,00
1/211000-631000	Telekommunikationsdienste	2222	3222	24	1.585,06	1.200,00	385,06	1.637,14	1.200,00	437,14
1/211000-670000	Versicherungen	2222	3222	24	6.741,05	7.300,00	-558,95	6.741,05	7.300,00	-558,95
1/211000-680100	Planmäßige Abschreibung	2226			133,04		133,04			
1/211000-680200	Planmäßige Abschreibung	2226			2.074,96	1.900,00	174,96			
1/211000-680300	Planmäßige Abschreibung	2226			34.742,58	34.700,00	42,58			
1/211000-680500	Planmäßige Abschreibung	2226			15.244,87	15.200,00	44,87			
1/211000-680700	Planmäßige Abschreibung	2226			8.273,35	7.400,00	873,35			
1/211000-700100	Pachtzinse	2223	3223	24	17,43	100,00	-82,57	17,43	100,00	-82,57
1/211000-710000	Öffentliche Abgaben ohne Gebühren g emäß FAG	2225	3225	24	125,96	300,00	-174,04	125,96	300,00	-174,04
1/211000-710100	Kapitalertragsteuer	2225	3225		138,46		138,46	138,46		138,46
1/211000-711000	Gebühren für die Benützung von Geme indeeinrichtungen	2225	3225	24	4.699,90	8.700,00	-4.000,10	4.699,90	8.700,00	-4.000,10
1/211000-720109	Kostenbeiträge Wirtschaftshof Arbeiter	2225	3225	24	10.309,90	6.000,00	4.309,90	10.309,90	6.000,00	4.309,90
1/211000-720209	Kostenbeiträge Wirtschaftshof Maschinen	2225	3225	24	748,14	400,00	348,14	748,14	400,00	348,14
1/211000-724000	Reisegebühren	2225	3225	24	1.466,70	1.500,00	-33,30	1.466,70	1.500,00	-33,30
1/211000-728000	Entgelte für sonstige Leistungen	2225	3225	24	11.252,45	1.000,00	10.252,45	10.486,05	1.000,00	9.486,05
1/211000-728010	Nachmittagsbetreuung - Essen	2225	3225		8.392,80	10.500,00	-2.107,20	7.909,80	10.500,00	-2.590,20
1/211000-729000	Sonstige Ausgaben	2225	3225	24	2.018,81	1.400,00	618,81	2.018,81	1.400,00	618,81
1/211000-755000	Transfers an Unternehmen (ohne Finanzunternehmen) - Nachmittagsbetreuung	2233	3233	27	53.266,26	40.000,00	13.266,26	53.266,26	40.000,00	13.266,26
1/211000-799000	Zuweisungen an Verrechnungsrücklagen zwischen operativer Gebarung und Projekten	2225			10.140,83		10.140,83			
SU 22 / 32	Summe Aufwendungen / Auszahlungen operative Gebarung				261.503,75	217.000,00	44.503,75	190.379,35	157.800,00	32.579,35
SA 0 / SA 1	(0) Nettoergebnis (21 - 22) / (1) Geldfluss operative Gebarung (31 - 32)				-159.531,35	-145.400,00	-14.131,35	-142.654,07	-125.800,00	-16.854,07
2/211000+894000	Entnahmen von zweckgebundenen Haushaltsrücklagen	2301			73.138,22		73.138,22			
1/211000-794000	Zuweisungen an zweckgebundene Haushaltsrücklagen	2401			73.138,22		73.138,22			
SU 23	Summe Haushaltsrücklagen				0,00	0,00	0,00	0,00	0,00	0,00
SA00	Nettoergebnis nach Zuw./Entn. Haushaltsrücklagen (Saldo 0 +/- SU23)				-159.531,35	-145.400,00	-14.131,35			

		MVAG	MVAG	VCQU	Ergebnisrechnung			Finanzierungsrechnung		
		EH	FH		RA 2025	VA 2025	RA - VA	RA 2025	VA 2025	RA - VA
Investive Gebarung										
SU 33	Summe Einzahlungen investive Gebarung							0,00	0,00	0,00
1/211000-006000	Sonstige Grundstückseinrichtungen		3412	2				1.484,41		1.484,41
1/211000-010000	Gebäude und Bauten		3413	40					500,00	-500,00
1/211000-042000	Betriebsausstattung		3415	2 41				7.326,07	7.000,00	326,07
1/211000-070000	Aktivierungsfähige Rechte (immaterielle Vermögenswerte)		3411	2				1.330,35	1.600,00	-269,65
SU 34	Summe Auszahlungen investive Gebarung							10.140,83	9.100,00	1.040,83
SA2	Saldo (2) Geldfluss aus der Investiven Gebarung (33 – 34)							-10.140,83	-9.100,00	-1.040,83
SA3	Saldo (3) Nettofinanzierungssaldo (Saldo 1 + Saldo 2)							-152.794,90	-134.900,00	-17.894,90
Finanzierungstätigkeit										
SU 35	Summe Einzahlungen aus der Finanzierungstätigkeit							0,00	0,00	0,00
SU 36	Summe Auszahlungen aus der Finanzierungstätigkeit							0,00	0,00	0,00
SA4	Saldo (4) Geldfluss aus der Finanzierungstätigkeit (35 – 36)							0,00	0,00	0,00
SA5	Saldo (5) Geldfluss aus der voranschlagswirksamen Gebarung (Saldo 3 + Saldo 4)							-152.794,90	-134.900,00	-17.894,90
211010	Turnsaal - Generalsanierung									
Operative Gebarung										
SU 21 / 31	Summe Erträge / Einzahlungen operative Gebarung				0,00	0,00	0,00	0,00	0,00	0,00
SU 22 / 32	Summe Aufwendungen / Auszahlungen operative Gebarung				0,00	0,00	0,00	0,00	0,00	0,00
SA 0 / SA 1	(0) Nettoergebnis (21 - 22) / (1) Geldfluss operative Gebarung (31 – 32)				0,00	0,00	0,00	0,00	0,00	0,00
SU 23	Summe Haushaltsrücklagen				0,00	0,00	0,00	0,00	0,00	0,00
SA00	Nettoergebnis nach Zuw./Entn. Haushaltsrücklagen (Saldo 0 +/- SU23)				0,00	0,00	0,00			
Investive Gebarung										
SU 33	Summe Einzahlungen investive Gebarung							0,00	0,00	0,00
5/211010-061000	Im Bau befindliche Gebäude und Bauten		3413	1 40				520,20		520,20
SU 34	Summe Auszahlungen investive Gebarung							520,20	0,00	520,20
SA2	Saldo (2) Geldfluss aus der Investiven Gebarung (33 – 34)							-520,20	0,00	-520,20
SA3	Saldo (3) Nettofinanzierungssaldo (Saldo 1 + Saldo 2)							-520,20	0,00	-520,20
Finanzierungstätigkeit										
SU 35	Summe Einzahlungen aus der Finanzierungstätigkeit							0,00	0,00	0,00
SU 36	Summe Auszahlungen aus der Finanzierungstätigkeit							0,00	0,00	0,00
SA4	Saldo (4) Geldfluss aus der Finanzierungstätigkeit (35 – 36)							0,00	0,00	0,00
SA5	Saldo (5) Geldfluss aus der voranschlagswirksamen Gebarung (Saldo 3 + Saldo 4)							-520,20	0,00	-520,20

	MVAG EH	MVAG FH	VCQU	Ergebnisrechnung			Finanzierungsrechnung			
				RA 2025	VA 2025	RA - VA	RA 2025	VA 2025	RA - VA	
22	Berufsbildender Unterricht; Anstalten der Bildung für Lehrerinnen und Lehrer sowie Erzieherinnen und Erzieher									
SA 0 / SA 1	(0) Nettoergebnis (21 - 22) / (1) Geldfluss operative Gebarung (31 – 32)			-1.068,84	-1.000,00	-68,84	-1.068,84	-1.000,00	-68,84	
SA00	Nettoergebnis nach Zuw./Entn. Haushaltsrücklagen (Saldo 0 +/- SU23)			-1.068,84	-1.000,00	-68,84				
SA2	Saldo (2) Geldfluss aus der Investiven Gebarung (33 – 34)						0,00	0,00	0,00	
SA3	Saldo (3) Nettofinanzierungssaldo (Saldo 1 + Saldo 2)						-1.068,84	-1.000,00	-68,84	
SA4	Saldo (4) Geldfluss aus der Finanzierungstätigkeit (35 – 36)						0,00	0,00	0,00	
SA5	Saldo (5) Geldfluss aus der voranschlagswirksamen Gebarung (Saldo 3 + Saldo 4)						-1.068,84	-1.000,00	-68,84	
220	Berufsbildende Pflichtschulen									
SA 0 / SA 1	(0) Nettoergebnis (21 - 22) / (1) Geldfluss operative Gebarung (31 – 32)			-1.068,84	-1.000,00	-68,84	-1.068,84	-1.000,00	-68,84	
SA00	Nettoergebnis nach Zuw./Entn. Haushaltsrücklagen (Saldo 0 +/- SU23)			-1.068,84	-1.000,00	-68,84				
SA2	Saldo (2) Geldfluss aus der Investiven Gebarung (33 – 34)						0,00	0,00	0,00	
SA3	Saldo (3) Nettofinanzierungssaldo (Saldo 1 + Saldo 2)						-1.068,84	-1.000,00	-68,84	
SA4	Saldo (4) Geldfluss aus der Finanzierungstätigkeit (35 – 36)						0,00	0,00	0,00	
SA5	Saldo (5) Geldfluss aus der voranschlagswirksamen Gebarung (Saldo 3 + Saldo 4)						-1.068,84	-1.000,00	-68,84	
220000	Berufsbildende Pflichtschulen									
Operative Gebarung										
SU 21 / 31	Summe Erträge / Einzahlungen operative Gebarung			0,00	0,00	0,00	0,00	0,00	0,00	
1/220000-751500	Transfers an Länder, Landesfonds und Landes-kammern - Schulerhaltungsbeitrag für Berufsschulen (K-SchG)	2231	3231	26	1.068,84	1.000,00	68,84	1.068,84	1.000,00	68,84
SU 22 / 32	Summe Aufwendungen / Auszahlungen operative Gebarung			1.068,84	1.000,00	68,84	1.068,84	1.000,00	68,84	
SA 0 / SA 1	(0) Nettoergebnis (21 - 22) / (1) Geldfluss operative Gebarung (31 – 32)			-1.068,84	-1.000,00	-68,84	-1.068,84	-1.000,00	-68,84	
SU 23	Summe Haushaltsrücklagen			0,00	0,00	0,00	0,00	0,00	0,00	
SA00	Nettoergebnis nach Zuw./Entn. Haushaltsrücklagen (Saldo 0 +/- SU23)			-1.068,84	-1.000,00	-68,84				
Investive Gebarung										
SU 33	Summe Einzahlungen investive Gebarung						0,00	0,00	0,00	
SU 34	Summe Auszahlungen investive Gebarung						0,00	0,00	0,00	
SA2	Saldo (2) Geldfluss aus der Investiven Gebarung (33 – 34)						0,00	0,00	0,00	
SA3	Saldo (3) Nettofinanzierungssaldo (Saldo 1 + Saldo 2)						-1.068,84	-1.000,00	-68,84	
Finanzierungstätigkeit										
SU 35	Summe Einzahlungen aus der Finanzierungstätigkeit						0,00	0,00	0,00	
SU 36	Summe Auszahlungen aus der Finanzierungstätigkeit						0,00	0,00	0,00	
SA4	Saldo (4) Geldfluss aus der Finanzierungstätigkeit (35 – 36)						0,00	0,00	0,00	
SA5	Saldo (5) Geldfluss aus der voranschlagswirksamen Gebarung (Saldo 3 + Saldo 4)						-1.068,84	-1.000,00	-68,84	

	MVAG	MVAG VCQU		Ergebnisrechnung			Finanzierungsrechnung			
		EH	FH	RA 2025	VA 2025	RA - VA	RA 2025	VA 2025	RA - VA	
23		Förderung des Unterrichts								
SA 0 / SA 1		(0) Nettoergebnis (21 - 22) / (1) Geldfluss operative Gebarung (31 – 32)			-15.295,00	-17.000,00	1.705,00	-15.295,00	-17.000,00	1.705,00
SA00		Nettoergebnis nach Zuw./Entn. Haushaltsrücklagen (Saldo 0 +/- SU23)			-15.295,00	-17.000,00	1.705,00			
SA2		Saldo (2) Geldfluss aus der Investiven Gebarung (33 – 34)						0,00	0,00	0,00
SA3		Saldo (3) Nettofinanzierungssaldo (Saldo 1 + Saldo 2)						-15.295,00	-17.000,00	1.705,00
SA4		Saldo (4) Geldfluss aus der Finanzierungstätigkeit (35 – 36)						0,00	0,00	0,00
SA5		Saldo (5) Geldfluss aus der voranschlagswirksamen Gebarung (Saldo 3 + Saldo 4)						-15.295,00	-17.000,00	1.705,00
232		Schülerinnen- und Schülerbetreuung								
SA 0 / SA 1		(0) Nettoergebnis (21 - 22) / (1) Geldfluss operative Gebarung (31 – 32)			-15.295,00	-17.000,00	1.705,00	-15.295,00	-17.000,00	1.705,00
SA00		Nettoergebnis nach Zuw./Entn. Haushaltsrücklagen (Saldo 0 +/- SU23)			-15.295,00	-17.000,00	1.705,00			
SA2		Saldo (2) Geldfluss aus der Investiven Gebarung (33 – 34)						0,00	0,00	0,00
SA3		Saldo (3) Nettofinanzierungssaldo (Saldo 1 + Saldo 2)						-15.295,00	-17.000,00	1.705,00
SA4		Saldo (4) Geldfluss aus der Finanzierungstätigkeit (35 – 36)						0,00	0,00	0,00
SA5		Saldo (5) Geldfluss aus der voranschlagswirksamen Gebarung (Saldo 3 + Saldo 4)						-15.295,00	-17.000,00	1.705,00
232000		Schülerinnen- und Schülerbetreuung								
Operative Gebarung										
2/232000+828000	Rückersätze von Ausgaben	2116	3116	18	1.245,00	1.000,00	245,00	1.245,00	1.000,00	245,00
SU 21 / 31	Summe Erträge / Einzahlungen operative Gebarung				1.245,00	1.000,00	245,00	1.245,00	1.000,00	245,00
1/232000-620000	Transporte	2222	3222	24	16.540,00	18.000,00	-1.460,00	16.540,00	18.000,00	-1.460,00
SU 22 / 32	Summe Aufwendungen / Auszahlungen operative Gebarung				16.540,00	18.000,00	-1.460,00	16.540,00	18.000,00	-1.460,00
SA 0 / SA 1	(0) Nettoergebnis (21 - 22) / (1) Geldfluss operative Gebarung (31 – 32)				-15.295,00	-17.000,00	1.705,00	-15.295,00	-17.000,00	1.705,00
SU 23	Summe Haushaltsrücklagen				0,00	0,00	0,00	0,00	0,00	0,00
SA00	Nettoergebnis nach Zuw./Entn. Haushaltsrücklagen (Saldo 0 +/- SU23)				-15.295,00	-17.000,00	1.705,00			
Investive Gebarung										
SU 33	Summe Einzahlungen investive Gebarung							0,00	0,00	0,00
SU 34	Summe Auszahlungen investive Gebarung							0,00	0,00	0,00
SA2	Saldo (2) Geldfluss aus der Investiven Gebarung (33 – 34)							0,00	0,00	0,00
SA3	Saldo (3) Nettofinanzierungssaldo (Saldo 1 + Saldo 2)							-15.295,00	-17.000,00	1.705,00
Finanzierungstätigkeit										
SU 35	Summe Einzahlungen aus der Finanzierungstätigkeit							0,00	0,00	0,00
SU 36	Summe Auszahlungen aus der Finanzierungstätigkeit							0,00	0,00	0,00
SA4	Saldo (4) Geldfluss aus der Finanzierungstätigkeit (35 – 36)							0,00	0,00	0,00
SA5	Saldo (5) Geldfluss aus der voranschlagswirksamen Gebarung (Saldo 3 + Saldo 4)							-15.295,00	-17.000,00	1.705,00

	MVAG	MVAG	VCQU	Ergebnisrechnung			Finanzierungsrechnung		
				EH	FH		RA 2025	VA 2025	RA - VA
24	Vorschulische Erziehung								
SA 0 / SA 1	(0) Nettoergebnis (21 - 22) / (1) Geldfluss operative Gebarung (31 – 32)			-76.466,44	-68.500,00	-7.966,44	-77.917,69	-68.900,00	-9.017,69
SA00	Nettoergebnis nach Zuw./Entn. Haushaltsrücklagen (Saldo 0 +/- SU23)			-76.466,44	-68.500,00	-7.966,44			
SA2	Saldo (2) Geldfluss aus der Investiven Gebarung (33 – 34)						-2.624,09	-1.000,00	-1.624,09
SA3	Saldo (3) Nettofinanzierungssaldo (Saldo 1 + Saldo 2)						-80.541,78	-69.900,00	-10.641,78
SA4	Saldo (4) Geldfluss aus der Finanzierungstätigkeit (35 – 36)						0,00	0,00	0,00
SA5	Saldo (5) Geldfluss aus der voranschlagswirksamen Gebarung (Saldo 3 + Saldo 4)						-80.541,78	-69.900,00	-10.641,78
240	Kindergärten								
SA 0 / SA 1	(0) Nettoergebnis (21 - 22) / (1) Geldfluss operative Gebarung (31 – 32)			-25.552,90	-24.600,00	-952,90	-27.004,15	-25.000,00	-2.004,15
SA00	Nettoergebnis nach Zuw./Entn. Haushaltsrücklagen (Saldo 0 +/- SU23)			-25.552,90	-24.600,00	-952,90			
SA2	Saldo (2) Geldfluss aus der Investiven Gebarung (33 – 34)						-2.624,09	-1.000,00	-1.624,09
SA3	Saldo (3) Nettofinanzierungssaldo (Saldo 1 + Saldo 2)						-29.628,24	-26.000,00	-3.628,24
SA4	Saldo (4) Geldfluss aus der Finanzierungstätigkeit (35 – 36)						0,00	0,00	0,00
SA5	Saldo (5) Geldfluss aus der voranschlagswirksamen Gebarung (Saldo 3 + Saldo 4)						-29.628,24	-26.000,00	-3.628,24
240000	Kindergärten								
Operative Gebarung									
2/240000+813000	Erträge aus der Auflösung von Investitionszuschüssen (Kapitaltransfers)		2127			2.000,00		2.000,00	
2/240000+817200	Erträge aus der Auflösung von sonstigen Rückstellungen-nicht konsumierter Urlaub/Zeitausgleich		2117			1.265,53		1.265,53	
2/240000+828000	Rückersätze von Ausgaben	2116	3116	18			100,00		100,00
2/240000+829000	Sonstige Einnahmen	2116	3116	18		1.267,20	100,00	1.167,20	100,00
2/240000+829010	Sonstige Erträge-Werkbeiträge	2116	3116	18		2.715,00	2.500,00	215,00	215,00
2/240000+860600	Transfers von Bund - FAG § 23 Zukunftsfondsmittel	2121	3121			25.620,00	25.800,00	-180,00	25.620,00
2/240000+861500	Lfd.Transferzahlungen von Ländern und Landesfonds - Kindergartengruppe	2121	3121	15		59.930,50	55.900,00	4.030,50	59.930,50
2/240000+861510	Transfers von Ländern, Landesfonds und Landeskammern - Elternbeitragsersatz	2121	3121			28.380,94	26.500,00	1.880,94	28.380,94
2/240000+861511	Transfers von Ländern, Landesfonds und Landeskammern - Kindertagesstätte	2121	3121			26.673,69	25.000,00	1.673,69	26.673,69
2/240000+899000	Entnahmen aus Verrechnungsrücklagen zwischen operativer Gebarung und Projekten	2116		2		2.624,09		2.624,09	
SU 21 / 31	Summe Erträge / Einzahlungen operative Gebarung			150.476,95	137.900,00	12.576,95	144.932,93	135.900,00	9.032,93
1/240000-400000	Geringwertige Wirtschaftsgüter des Anlagevermögens	2221	3221	23		165,82	1.700,00	-1.534,18	165,82
1/240000-454000	Reinigungsmittel	2221	3221	23		145,30	200,00	-54,70	145,30

		MVAG			Ergebnisrechnung			Finanzierungsrechnung		
		MVAG	MVAG	VCQU	RA 2025	VA 2025	RA - VA	RA 2025	VA 2025	RA - VA
		EH	FH							
1/240000-456000	Schreib-, Zeichen- und sonstige Büromittel	2221	3221	23	60,31	400,00	-339,69	60,31	400,00	-339,69
1/240000-459000	Sonstige Verbrauchsgüter	2221	3221	23	1.423,52	1.400,00	23,52	1.431,84	1.400,00	31,84
1/240000-480000	Fremdbearbeitung Lohnverrechnung	2221	3221		643,50	700,00	-56,50	873,60	700,00	173,60
1/240000-510000	Geldbezüge für Vertragsbedienstete der Besoldungsgruppe I	2211	3211	20	117.450,88	115.000,00	2.450,88	117.450,88	115.000,00	2.450,88
1/240000-522000	Geldbezüge der nicht ganzjährig beschäftigten Angestellten	2211	3211		1.731,42	500,00	1.231,42	1.731,42	500,00	1.231,42
1/240000-565000	Mehrleistungsvergütungen	2211	3211	20	847,50	400,00	447,50	847,50	400,00	447,50
1/240000-580000	Dienstgeberbeiträge zum Ausgleichsfonds für Familienbeihilfen	2212	3212	20	4.441,13	4.700,00	-258,87	4.441,13	4.700,00	-258,87
1/240000-581100	Betriebliche Kollektivversicherung §72 K-GMG	2212	3212	20	348,42	400,00	-51,58	348,42	400,00	-51,58
1/240000-582000	Sonstige Dienstgeberbeiträge zur sozialen Sicherheit	2212	3212	20	25.682,58	24.900,00	782,58	25.682,58	24.900,00	782,58
1/240000-618000	Instandhaltung von sonstigen Anlagen	2224	3224	24		600,00	-600,00		600,00	-600,00
1/240000-631000	Telekommunikationsdienste	2222	3222	24	441,72	500,00	-58,28	441,72	500,00	-58,28
1/240000-680700	Planmäßige Abschreibung	2226			1.707,10	1.600,00	107,10			
1/240000-711000	Gebühren für die Benützung von Gemeindeeinrichtungen und -anlagen gemäß FAG	2225	3225		959,05		959,05	959,05		959,05
1/240000-720109	Kostenbeiträge Wirtschaftshof Arbeiter	2225	3225	24	4.295,13	2.700,00	1.595,13	4.295,13	2.700,00	1.595,13
1/240000-720209	Kostenbeiträge Wirtschaftshof Maschinen	2225	3225	24	594,91	300,00	294,91	594,91	300,00	294,91
1/240000-724000	Reisegebühren	2225	3225	24	285,80	300,00	-14,20	285,80	300,00	-14,20
1/240000-728000	Entgelte für sonstige Leistungen von Einzelpersonen	2225	3225	24	832,10	1.000,00	-167,90	832,10	1.000,00	-167,90
1/240000-729000	Sonstige Ausgaben	2225	3225	24	2.078,25	1.800,00	278,25	2.078,25	1.800,00	278,25
1/240000-729010	Betriebskosten	2225	3225	24	5.899,32	3.400,00	2.499,32	5.899,32	3.400,00	2.499,32
1/240000-752000	Transfers an Gemeinden - Ersatzbeiträge für sprengelfremde Kindergartenkinder	2231	3231		3.372,00		3.372,00	3.372,00		3.372,00
1/240000-799000	Zuweisungen an Verrechnungsrücklagen zwischen operativer Gebarung und Projekten	2225			2.624,09		2.624,09			
SU 22 / 32	Summe Aufwendungen / Auszahlungen operative Gebarung				176.029,85	162.500,00	13.529,85	171.937,08	160.900,00	11.037,08
SA 0 / SA 1	(0) Nettoergebnis (21 - 22) / (1) Geldfluss operative Gebarung (31 - 32)				-25.552,90	-24.600,00	-952,90	-27.004,15	-25.000,00	-2.004,15
SU 23	Summe Haushaltsrücklagen				0,00	0,00	0,00	0,00	0,00	0,00
SA00	Nettoergebnis nach Zuw./Entn. Haushaltsrücklagen (Saldo 0 +/- SU23)				-25.552,90	-24.600,00	-952,90			
Investive Gebarung										
SU 33	Summe Einzahlungen investive Gebarung							0,00	0,00	0,00
1/240000-006000	Sonstige Grundstückseinrichtungen		3412	2				1.284,09		1.284,09
1/240000-042000	Betriebsausstattung		3415	2 41				1.340,00	1.000,00	340,00
SU 34	Summe Auszahlungen investive Gebarung							2.624,09	1.000,00	1.624,09

	MVAG	MVAG	VCQU	Ergebnisrechnung			Finanzierungsrechnung				
				EH	FH	RA 2025	VA 2025	RA - VA	RA 2025	VA 2025	RA - VA
SA2											
SA2											
SA3											
Finanzierungstätigkeit											
SU 35											
SU 36											
SA4											
SA5											

		MVAG		VCQU	Ergebnisrechnung			Finanzierungsrechnung		
		EH	FH		RA 2025	VA 2025	RA - VA	RA 2025	VA 2025	RA - VA
249	Sonstige Einrichtungen und Maßnahmen									
SA 0 / SA 1	(0) Nettoergebnis (21 - 22) / (1) Geldfluss operative Gebarung (31 – 32)				-50.913,54	-43.900,00	-7.013,54	-50.913,54	-43.900,00	-7.013,54
SA00	Nettoergebnis nach Zuw./Entn. Haushaltsrücklagen (Saldo 0 +/- SU23)				-50.913,54	-43.900,00	-7.013,54			
SA2	Saldo (2) Geldfluss aus der Investiven Gebarung (33 – 34)							0,00	0,00	0,00
SA3	Saldo (3) Nettofinanzierungssaldo (Saldo 1 + Saldo 2)							-50.913,54	-43.900,00	-7.013,54
SA4	Saldo (4) Geldfluss aus der Finanzierungstätigkeit (35 – 36)							0,00	0,00	0,00
SA5	Saldo (5) Geldfluss aus der voranschlagswirksamen Gebarung (Saldo 3 + Saldo 4)							-50.913,54	-43.900,00	-7.013,54
249000	Sonstige Einrichtungen und Maßnahmen									
Operative Gebarung										
2/249000+828000	Gutschrift K-KJHG	2116	3116		1,73		1,73	1,73		1,73
SU 21 / 31	Summe Erträge / Einzahlungen operative Gebarung				1,73	0,00	1,73	1,73	0,00	1,73
1/249000-751900	Kostenanteil für Kindertagesstätten	2231	3231	26	50.915,27	43.900,00	7.015,27	50.915,27	43.900,00	7.015,27
SU 22 / 32	Summe Aufwendungen / Auszahlungen operative Gebarung				50.915,27	43.900,00	7.015,27	50.915,27	43.900,00	7.015,27
SA 0 / SA 1	(0) Nettoergebnis (21 - 22) / (1) Geldfluss operative Gebarung (31 – 32)				-50.913,54	-43.900,00	-7.013,54	-50.913,54	-43.900,00	-7.013,54
SU 23	Summe Haushaltsrücklagen				0,00	0,00	0,00	0,00	0,00	0,00
SA00	Nettoergebnis nach Zuw./Entn. Haushaltsrücklagen (Saldo 0 +/- SU23)				-50.913,54	-43.900,00	-7.013,54			
Investive Gebarung										
SU 33	Summe Einzahlungen investive Gebarung							0,00	0,00	0,00
SU 34	Summe Auszahlungen investive Gebarung							0,00	0,00	0,00
SA2	Saldo (2) Geldfluss aus der Investiven Gebarung (33 – 34)							0,00	0,00	0,00
SA3	Saldo (3) Nettofinanzierungssaldo (Saldo 1 + Saldo 2)							-50.913,54	-43.900,00	-7.013,54
Finanzierungstätigkeit										
SU 35	Summe Einzahlungen aus der Finanzierungstätigkeit							0,00	0,00	0,00
SU 36	Summe Auszahlungen aus der Finanzierungstätigkeit							0,00	0,00	0,00
SA4	Saldo (4) Geldfluss aus der Finanzierungstätigkeit (35 – 36)							0,00	0,00	0,00
SA5	Saldo (5) Geldfluss aus der voranschlagswirksamen Gebarung (Saldo 3 + Saldo 4)							-50.913,54	-43.900,00	-7.013,54

	MVAG	MVAG	VCQU	Ergebnisrechnung			Finanzierungsrechnung		
				EH	FH	RA 2025	VA 2025	RA - VA	RA 2025
26	Sport und außerschulische Leibeserziehung								
SA 0 / SA 1	(0) Nettoergebnis (21 - 22) / (1) Geldfluss operative Gebarung (31 – 32)			-18.462,99	-14.800,00	-3.662,99	-23.899,71	-14.800,00	-9.099,71
SA00	Nettoergebnis nach Zuw./Entn. Haushaltsrücklagen (Saldo 0 +/- SU23)			-18.462,99	-14.800,00	-3.662,99			
SA2	Saldo (2) Geldfluss aus der Investiven Gebarung (33 – 34)						0,00	0,00	0,00
SA3	Saldo (3) Nettofinanzierungssaldo (Saldo 1 + Saldo 2)						-23.899,71	-14.800,00	-9.099,71
SA4	Saldo (4) Geldfluss aus der Finanzierungstätigkeit (35 – 36)						0,00	0,00	0,00
SA5	Saldo (5) Geldfluss aus der voranschlagswirksamen Gebarung (Saldo 3 + Saldo 4)						-23.899,71	-14.800,00	-9.099,71
261	Sportausbildungsstätten								
SA 0 / SA 1	(0) Nettoergebnis (21 - 22) / (1) Geldfluss operative Gebarung (31 – 32)			0,00	0,00	0,00	0,00	0,00	0,00
SA00	Nettoergebnis nach Zuw./Entn. Haushaltsrücklagen (Saldo 0 +/- SU23)			0,00	0,00	0,00			
SA2	Saldo (2) Geldfluss aus der Investiven Gebarung (33 – 34)						0,00	0,00	0,00
SA3	Saldo (3) Nettofinanzierungssaldo (Saldo 1 + Saldo 2)						0,00	0,00	0,00
SA4	Saldo (4) Geldfluss aus der Finanzierungstätigkeit (35 – 36)						0,00	0,00	0,00
SA5	Saldo (5) Geldfluss aus der voranschlagswirksamen Gebarung (Saldo 3 + Saldo 4)						0,00	0,00	0,00
261010	Gemeindeschitag								
Operative Gebarung									
2/261010+829000	Sonstige Erträge	2116	3116		700,00	-700,00		700,00	-700,00
SU 21 / 31	Summe Erträge / Einzahlungen operative Gebarung			0,00	700,00	-700,00	0,00	700,00	-700,00
1/261010-729000	Sonstige Aufwendungen	2225	3225		700,00	-700,00		700,00	-700,00
SU 22 / 32	Summe Aufwendungen / Auszahlungen operative Gebarung			0,00	700,00	-700,00	0,00	700,00	-700,00
SA 0 / SA 1	(0) Nettoergebnis (21 - 22) / (1) Geldfluss operative Gebarung (31 – 32)			0,00	0,00	0,00	0,00	0,00	0,00
SU 23	Summe Haushaltsrücklagen			0,00	0,00	0,00	0,00	0,00	0,00
SA00	Nettoergebnis nach Zuw./Entn. Haushaltsrücklagen (Saldo 0 +/- SU23)			0,00	0,00	0,00			
Investive Gebarung									
SU 33	Summe Einzahlungen investive Gebarung						0,00	0,00	0,00
SU 34	Summe Auszahlungen investive Gebarung						0,00	0,00	0,00
SA2	Saldo (2) Geldfluss aus der Investiven Gebarung (33 – 34)						0,00	0,00	0,00
SA3	Saldo (3) Nettofinanzierungssaldo (Saldo 1 + Saldo 2)						0,00	0,00	0,00
Finanzierungstätigkeit									
SU 35	Summe Einzahlungen aus der Finanzierungstätigkeit						0,00	0,00	0,00
SU 36	Summe Auszahlungen aus der Finanzierungstätigkeit						0,00	0,00	0,00
SA4	Saldo (4) Geldfluss aus der Finanzierungstätigkeit (35 – 36)						0,00	0,00	0,00
SA5	Saldo (5) Geldfluss aus der voranschlagswirksamen Gebarung (Saldo 3 + Saldo 4)						0,00	0,00	0,00

	MVAG EH	MVAG FH	VCQU	Ergebnisrechnung			Finanzierungsrechnung		
				RA 2025	VA 2025	RA - VA	RA 2025	VA 2025	RA - VA
264	Eislaufplätze und -hallen								
SA 0 / SA 1	(0) Nettoergebnis (21 - 22) / (1) Geldfluss operative Gebarung (31 – 32)			-3.662,99	0,00	-3.662,99	-3.662,99	0,00	-3.662,99
SA00	Nettoergebnis nach Zuw./Entn. Haushaltsrücklagen (Saldo 0 +/- SU23)			-3.662,99	0,00	-3.662,99			
SA2	Saldo (2) Geldfluss aus der Investiven Gebarung (33 – 34)						0,00	0,00	0,00
SA3	Saldo (3) Nettofinanzierungssaldo (Saldo 1 + Saldo 2)						-3.662,99	0,00	-3.662,99
SA4	Saldo (4) Geldfluss aus der Finanzierungstätigkeit (35 – 36)						0,00	0,00	0,00
SA5	Saldo (5) Geldfluss aus der voranschlagswirksamen Gebarung (Saldo 3 + Saldo 4)						-3.662,99	0,00	-3.662,99
264000	Eislaufplätze und -hallen								
Operative Gebarung									
SU 21 / 31	Summe Erträge / Einzahlungen operative Gebarung			0,00	0,00	0,00	0,00	0,00	0,00
1/264000-400000	Geringwertige Wirtschaftsgüter (GWG)	2221	3221	155,13		155,13	155,13		155,13
1/264000-720109	Kostenbeiträge (Kostenersätze) für Leistungen	2225	3225	3.023,60		3.023,60	3.023,60		3.023,60
1/264000-720209	Kostenbeiträge (Kostenersätze) für Leistungen	2225	3225	484,26		484,26	484,26		484,26
SU 22 / 32	Summe Aufwendungen / Auszahlungen operative Gebarung			3.662,99	0,00	3.662,99	3.662,99	0,00	3.662,99
SA 0 / SA 1	(0) Nettoergebnis (21 - 22) / (1) Geldfluss operative Gebarung (31 – 32)			-3.662,99	0,00	-3.662,99	-3.662,99	0,00	-3.662,99
SU 23	Summe Haushaltsrücklagen			0,00	0,00	0,00	0,00	0,00	0,00
SA00	Nettoergebnis nach Zuw./Entn. Haushaltsrücklagen (Saldo 0 +/- SU23)			-3.662,99	0,00	-3.662,99			
Investive Gebarung									
SU 33	Summe Einzahlungen investive Gebarung						0,00	0,00	0,00
SU 34	Summe Auszahlungen investive Gebarung						0,00	0,00	0,00
SA2	Saldo (2) Geldfluss aus der Investiven Gebarung (33 – 34)						0,00	0,00	0,00
SA3	Saldo (3) Nettofinanzierungssaldo (Saldo 1 + Saldo 2)						-3.662,99	0,00	-3.662,99
Finanzierungstätigkeit									
SU 35	Summe Einzahlungen aus der Finanzierungstätigkeit						0,00	0,00	0,00
SU 36	Summe Auszahlungen aus der Finanzierungstätigkeit						0,00	0,00	0,00
SA4	Saldo (4) Geldfluss aus der Finanzierungstätigkeit (35 – 36)						0,00	0,00	0,00
SA5	Saldo (5) Geldfluss aus der voranschlagswirksamen Gebarung (Saldo 3 + Saldo 4)						-3.662,99	0,00	-3.662,99

	MVAG	MVAG	VCQU	Ergebnisrechnung			Finanzierungsrechnung			
				EH	FH		RA 2025	VA 2025	RA - VA	RA 2025
269	Sonstige Einrichtungen und Maßnahmen									
SA 0 / SA 1	(0) Nettoergebnis (21 - 22) / (1) Geldfluss operative Gebarung (31 – 32)			-14.800,00	-14.800,00	0,00	-20.236,72	-14.800,00	-5.436,72	
SA00	Nettoergebnis nach Zuw./Entn. Haushaltsrücklagen (Saldo 0 +/- SU23)			-14.800,00	-14.800,00	0,00				
SA2	Saldo (2) Geldfluss aus der Investiven Gebarung (33 – 34)						0,00	0,00	0,00	
SA3	Saldo (3) Nettofinanzierungssaldo (Saldo 1 + Saldo 2)						-20.236,72	-14.800,00	-5.436,72	
SA4	Saldo (4) Geldfluss aus der Finanzierungstätigkeit (35 – 36)						0,00	0,00	0,00	
SA5	Saldo (5) Geldfluss aus der voranschlagswirksamen Gebarung (Saldo 3 + Saldo 4)						-20.236,72	-14.800,00	-5.436,72	
269000	Sonstige Einrichtungen und Maßnahmen									
Operative Gebarung										
2/269000+828000	Rückersätze von Aufwendungen	2116	3116	18	5.436,72	6.800,00	-1.363,28	6.800,00	-6.800,00	
SU 21 / 31	Summe Erträge / Einzahlungen operative Gebarung				5.436,72	6.800,00	-1.363,28	0,00	6.800,00	-6.800,00
1/269000-452000	Treibstoffe	2221	3221	23	39,64	700,00	-660,36	39,64	700,00	-660,36
1/269000-670000	Versicherungen Sportplatzgebäude	2222	3222	24	438,63	600,00	-161,37	438,63	600,00	-161,37
1/269000-700100	Pachtzinse	2223	3223	24	100,00	100,00		100,00	100,00	
1/269000-720109	Kostenbeiträge Wirtschaftshof Arbeiter	2225	3225	24	3.919,00	4.000,00	-81,00	3.919,00	4.000,00	-81,00
1/269000-720209	Kostenbeitrag Wirtschaftshof Maschinen	2225	3225	24	382,05	500,00	-117,95	382,05	500,00	-117,95
1/269000-728000	Entgelte für sonstige Leistungen	2225	3225	24	525,00	500,00	25,00	525,00	500,00	25,00
1/269000-729000	Sonstige Ausgaben	2225	3225	24	32,40	400,00	-367,60	32,40	400,00	-367,60
1/269000-757100	Subventionen an Vereine	2234	3234	27	14.800,00	14.800,00		14.800,00	14.800,00	
SU 22 / 32	Summe Aufwendungen / Auszahlungen operative Gebarung				20.236,72	21.600,00	-1.363,28	20.236,72	21.600,00	-1.363,28
SA 0 / SA 1	(0) Nettoergebnis (21 - 22) / (1) Geldfluss operative Gebarung (31 – 32)				-14.800,00	-14.800,00	0,00	-20.236,72	-14.800,00	-5.436,72
SU 23	Summe Haushaltsrücklagen				0,00	0,00	0,00	0,00	0,00	0,00
SA00	Nettoergebnis nach Zuw./Entn. Haushaltsrücklagen (Saldo 0 +/- SU23)				-14.800,00	-14.800,00	0,00			
Investive Gebarung										
SU 33	Summe Einzahlungen investive Gebarung						0,00	0,00	0,00	
SU 34	Summe Auszahlungen investive Gebarung						0,00	0,00	0,00	
SA2	Saldo (2) Geldfluss aus der Investiven Gebarung (33 – 34)						0,00	0,00	0,00	
SA3	Saldo (3) Nettofinanzierungssaldo (Saldo 1 + Saldo 2)						-20.236,72	-14.800,00	-5.436,72	
Finanzierungstätigkeit										
SU 35	Summe Einzahlungen aus der Finanzierungstätigkeit						0,00	0,00	0,00	
SU 36	Summe Auszahlungen aus der Finanzierungstätigkeit						0,00	0,00	0,00	
SA4	Saldo (4) Geldfluss aus der Finanzierungstätigkeit (35 – 36)						0,00	0,00	0,00	
SA5	Saldo (5) Geldfluss aus der voranschlagswirksamen Gebarung (Saldo 3 + Saldo 4)						-20.236,72	-14.800,00	-5.436,72	

		MVAG	MVAG	VCQU	Ergebnisrechnung			Finanzierungsrechnung		
		EH	FH		RA 2025	VA 2025	RA - VA	RA 2025	VA 2025	RA - VA
3 Kunst, Kultur und Kultus										
SA 0 / SA 1	(0) Nettoergebnis (21 - 22) / (1) Geldfluss operative Gebarung (31 – 32)				-14.840,84	-16.600,00	1.759,16	-14.473,22	-16.000,00	1.526,78
SA00	Nettoergebnis nach Zuw./Entn. Haushaltsrücklagen (Saldo 0 +/- SU23)				-14.840,84	-16.600,00	1.759,16			
SA2	Saldo (2) Geldfluss aus der Investiven Gebarung (33 – 34)							0,00	0,00	0,00
SA3	Saldo (3) Nettofinanzierungssaldo (Saldo 1 + Saldo 2)							-14.473,22	-16.000,00	1.526,78
SA4	Saldo (4) Geldfluss aus der Finanzierungstätigkeit (35 – 36)							0,00	0,00	0,00
SA5	Saldo (5) Geldfluss aus der voranschlagswirksamen Gebarung (Saldo 3 + Saldo 4)							-14.473,22	-16.000,00	1.526,78
32 Musik und darstellende Kunst										
SA 0 / SA 1	(0) Nettoergebnis (21 - 22) / (1) Geldfluss operative Gebarung (31 – 32)				-8.122,60	-8.300,00	177,40	-8.122,60	-8.300,00	177,40
SA00	Nettoergebnis nach Zuw./Entn. Haushaltsrücklagen (Saldo 0 +/- SU23)				-8.122,60	-8.300,00	177,40			
SA2	Saldo (2) Geldfluss aus der Investiven Gebarung (33 – 34)							0,00	0,00	0,00
SA3	Saldo (3) Nettofinanzierungssaldo (Saldo 1 + Saldo 2)							-8.122,60	-8.300,00	177,40
SA4	Saldo (4) Geldfluss aus der Finanzierungstätigkeit (35 – 36)							0,00	0,00	0,00
SA5	Saldo (5) Geldfluss aus der voranschlagswirksamen Gebarung (Saldo 3 + Saldo 4)							-8.122,60	-8.300,00	177,40
320 Ausbildung in Musik und darstellender Kunst										
SA 0 / SA 1	(0) Nettoergebnis (21 - 22) / (1) Geldfluss operative Gebarung (31 – 32)				-5.122,60	-5.300,00	177,40	-5.122,60	-5.300,00	177,40
SA00	Nettoergebnis nach Zuw./Entn. Haushaltsrücklagen (Saldo 0 +/- SU23)				-5.122,60	-5.300,00	177,40			
SA2	Saldo (2) Geldfluss aus der Investiven Gebarung (33 – 34)							0,00	0,00	0,00
SA3	Saldo (3) Nettofinanzierungssaldo (Saldo 1 + Saldo 2)							-5.122,60	-5.300,00	177,40
SA4	Saldo (4) Geldfluss aus der Finanzierungstätigkeit (35 – 36)							0,00	0,00	0,00
SA5	Saldo (5) Geldfluss aus der voranschlagswirksamen Gebarung (Saldo 3 + Saldo 4)							-5.122,60	-5.300,00	177,40
320000 Ausbildung in Musik und darstellender Kunst-Musikschule										
Operative Gebarung										
SU 21 / 31	Summe Erträge / Einzahlungen operative Gebarung				0,00	0,00	0,00	0,00	0,00	0,00
1/320000-752000	Lfd.Transferzahlung an Musikschule	2231	3231	26	1.722,60	1.800,00	-77,40	1.722,60	1.800,00	-77,40
1/320000-768000	Sonstige Transfers an private Haushalte	2234	3234	27	3.400,00	3.500,00	-100,00	3.400,00	3.500,00	-100,00
SU 22 / 32	Summe Aufwendungen / Auszahlungen operative Gebarung				5.122,60	5.300,00	-177,40	5.122,60	5.300,00	-177,40
SA 0 / SA 1	(0) Nettoergebnis (21 - 22) / (1) Geldfluss operative Gebarung (31 – 32)				-5.122,60	-5.300,00	177,40	-5.122,60	-5.300,00	177,40
SU 23	Summe Haushaltsrücklagen				0,00	0,00	0,00	0,00	0,00	0,00
SA00	Nettoergebnis nach Zuw./Entn. Haushaltsrücklagen (Saldo 0 +/- SU23)				-5.122,60	-5.300,00	177,40			
Investive Gebarung										
SU 33	Summe Einzahlungen investive Gebarung							0,00	0,00	0,00
SU 34	Summe Auszahlungen investive Gebarung							0,00	0,00	0,00
SA2	Saldo (2) Geldfluss aus der Investiven Gebarung (33 – 34)							0,00	0,00	0,00
SA3	Saldo (3) Nettofinanzierungssaldo (Saldo 1 + Saldo 2)							-5.122,60	-5.300,00	177,40
Finanzierungstätigkeit										

	MVAG	MVAG	VCQU	Ergebnisrechnung			Finanzierungsrechnung		
				EH	FH		RA 2025	VA 2025	RA - VA
SU 35							0,00	0,00	0,00
SU 36							0,00	0,00	0,00
SA4							0,00	0,00	0,00
SA5							-5.122,60	-5.300,00	177,40

	MVAG	MVAG	VCQU	Ergebnisrechnung			Finanzierungsrechnung		
				EH	FH	RA 2025	VA 2025	RA - VA	RA 2025
329	Sonstige Einrichtungen und Maßnahmen								
SA 0 / SA 1	(0) Nettoergebnis (21 - 22) / (1) Geldfluss operative Gebarung (31 – 32)			-3.000,00	-3.000,00	0,00	-3.000,00	-3.000,00	0,00
SA00	Nettoergebnis nach Zuw./Entn. Haushaltsrücklagen (Saldo 0 +/- SU23)			-3.000,00	-3.000,00	0,00			
SA2	Saldo (2) Geldfluss aus der Investiven Gebarung (33 – 34)						0,00	0,00	0,00
SA3	Saldo (3) Nettofinanzierungssaldo (Saldo 1 + Saldo 2)						-3.000,00	-3.000,00	0,00
SA4	Saldo (4) Geldfluss aus der Finanzierungstätigkeit (35 – 36)						0,00	0,00	0,00
SA5	Saldo (5) Geldfluss aus der voranschlagswirksamen Gebarung (Saldo 3 + Saldo 4)						-3.000,00	-3.000,00	0,00
329000	Sonstige Einrichtungen und Maßnahmen								
Operative Gebarung									
SU 21 / 31	Summe Erträge / Einzahlungen operative Gebarung			0,00	0,00	0,00	0,00	0,00	0,00
1/329000-757000	Kulturinitiative Schloß Albeck - Kulturförderung			2234	3234	3.000,00	3.000,00	3.000,00	3.000,00
SU 22 / 32	Summe Aufwendungen / Auszahlungen operative Gebarung			3.000,00	3.000,00	0,00	3.000,00	3.000,00	0,00
SA 0 / SA 1	(0) Nettoergebnis (21 - 22) / (1) Geldfluss operative Gebarung (31 – 32)			-3.000,00	-3.000,00	0,00	-3.000,00	-3.000,00	0,00
SU 23	Summe Haushaltsrücklagen			0,00	0,00	0,00	0,00	0,00	0,00
SA00	Nettoergebnis nach Zuw./Entn. Haushaltsrücklagen (Saldo 0 +/- SU23)			-3.000,00	-3.000,00	0,00			
Investive Gebarung									
SU 33	Summe Einzahlungen investive Gebarung						0,00	0,00	0,00
SU 34	Summe Auszahlungen investive Gebarung						0,00	0,00	0,00
SA2	Saldo (2) Geldfluss aus der Investiven Gebarung (33 – 34)						0,00	0,00	0,00
SA3	Saldo (3) Nettofinanzierungssaldo (Saldo 1 + Saldo 2)						-3.000,00	-3.000,00	0,00
Finanzierungstätigkeit									
SU 35	Summe Einzahlungen aus der Finanzierungstätigkeit						0,00	0,00	0,00
SU 36	Summe Auszahlungen aus der Finanzierungstätigkeit						0,00	0,00	0,00
SA4	Saldo (4) Geldfluss aus der Finanzierungstätigkeit (35 – 36)						0,00	0,00	0,00
SA5	Saldo (5) Geldfluss aus der voranschlagswirksamen Gebarung (Saldo 3 + Saldo 4)						-3.000,00	-3.000,00	0,00

	MVAG	MVAG	VCQU	Ergebnisrechnung			Finanzierungsrechnung		
				EH	FH	RA 2025	VA 2025	RA - VA	RA 2025
36	Heimatspflege								
SA 0 / SA 1	(0) Nettoergebnis (21 - 22) / (1) Geldfluss operative Gebarung (31 – 32)			-6.471,42	-5.200,00	-1.271,42	-6.259,20	-5.000,00	-1.259,20
SA00	Nettoergebnis nach Zuw./Entn. Haushaltsrücklagen (Saldo 0 +/- SU23)			-6.471,42	-5.200,00	-1.271,42			
SA2	Saldo (2) Geldfluss aus der Investiven Gebarung (33 – 34)						0,00	0,00	0,00
SA3	Saldo (3) Nettofinanzierungssaldo (Saldo 1 + Saldo 2)						-6.259,20	-5.000,00	-1.259,20
SA4	Saldo (4) Geldfluss aus der Finanzierungstätigkeit (35 – 36)						0,00	0,00	0,00
SA5	Saldo (5) Geldfluss aus der voranschlagswirksamen Gebarung (Saldo 3 + Saldo 4)						-6.259,20	-5.000,00	-1.259,20
362	Denkmalpflege								
SA 0 / SA 1	(0) Nettoergebnis (21 - 22) / (1) Geldfluss operative Gebarung (31 – 32)			-392,22	-700,00	307,78	-180,00	-500,00	320,00
SA00	Nettoergebnis nach Zuw./Entn. Haushaltsrücklagen (Saldo 0 +/- SU23)			-392,22	-700,00	307,78			
SA2	Saldo (2) Geldfluss aus der Investiven Gebarung (33 – 34)						0,00	0,00	0,00
SA3	Saldo (3) Nettofinanzierungssaldo (Saldo 1 + Saldo 2)						-180,00	-500,00	320,00
SA4	Saldo (4) Geldfluss aus der Finanzierungstätigkeit (35 – 36)						0,00	0,00	0,00
SA5	Saldo (5) Geldfluss aus der voranschlagswirksamen Gebarung (Saldo 3 + Saldo 4)						-180,00	-500,00	320,00
362000	Denkmalpflege								
Operative Gebarung									
2/362000+813000	Erträge aus der Auflösung von Investitionszuschüssen (Kapitaltransfers)	2127		1.509,10	1.500,00	9,10			
SU 21 / 31	Summe Erträge / Einzahlungen operative Gebarung			1.509,10	1.500,00	9,10	0,00	0,00	0,00
1/362000-680500	Planmäßige Abschreibung	2226		1.509,09	1.500,00	9,09			
1/362000-720109	Kostenbeiträge (Kostensätze) Wirtschaftshof Arbeiter	2225 3225 24			300,00	-300,00		300,00	-300,00
1/362000-728000	Entgelte für sonstige Leistungen	2225 3225 24		180,00	200,00	-20,00	180,00	200,00	-20,00
SU 22 / 32	Summe Aufwendungen / Auszahlungen operative Gebarung			1.689,09	2.000,00	-310,91	180,00	500,00	-320,00
SA 0 / SA 1	(0) Nettoergebnis (21 - 22) / (1) Geldfluss operative Gebarung (31 – 32)			-179,99	-500,00	320,01	-180,00	-500,00	320,00
SU 23	Summe Haushaltsrücklagen			0,00	0,00	0,00	0,00	0,00	0,00
SA00	Nettoergebnis nach Zuw./Entn. Haushaltsrücklagen (Saldo 0 +/- SU23)			-179,99	-500,00	320,01			
Investive Gebarung									
SU 33	Summe Einzahlungen investive Gebarung						0,00	0,00	0,00
SU 34	Summe Auszahlungen investive Gebarung						0,00	0,00	0,00
SA2	Saldo (2) Geldfluss aus der Investiven Gebarung (33 – 34)						0,00	0,00	0,00
SA3	Saldo (3) Nettofinanzierungssaldo (Saldo 1 + Saldo 2)						-180,00	-500,00	320,00
Finanzierungstätigkeit									
SU 35	Summe Einzahlungen aus der Finanzierungstätigkeit						0,00	0,00	0,00
SU 36	Summe Auszahlungen aus der Finanzierungstätigkeit						0,00	0,00	0,00
SA4	Saldo (4) Geldfluss aus der Finanzierungstätigkeit (35 – 36)						0,00	0,00	0,00

		MVAG MVAG VCQU		Ergebnisrechnung			Finanzierungsrechnung		
		EH	FH	RA 2025	VA 2025	RA - VA	RA 2025	VA 2025	RA - VA
SA5	Saldo (5) Geldfluss aus der voranschlagswirksamen Gebarung (Saldo 3 + Saldo 4)						-180,00	-500,00	320,00
362200	Urhof Steiner - Sanierung								
Operative Gebarung									
2/362200+813000	Erträge aus der Auflösung von Investitionszuschüssen (Kapitaltransfers)	2127		2.000,00	2.000,00				
6/362200+899000	Entnahmen aus Verrechnungsrücklagen zwischen operativer Gebarung und Projekten	2116	1	10.611,73		10.611,73			
SU 21 / 31	Summe Erträge / Einzahlungen operative Gebarung			12.611,73	2.000,00	10.611,73	0,00	0,00	0,00
1/362200-680800	Planmäßige Abschreibung	2226		2.212,23	2.200,00	12,23			
1/362200-799000	Zuweisungen an Verrechnungsrücklagen zwischen operativer Gebarung und Projekten	2225		10.611,73		10.611,73			
SU 22 / 32	Summe Aufwendungen / Auszahlungen operative Gebarung			12.823,96	2.200,00	10.623,96	0,00	0,00	0,00
SA 0 / SA 1	(0) Nettoergebnis (21 - 22) / (1) Geldfluss operative Gebarung (31 - 32)			-212,23	-200,00	-12,23	0,00	0,00	0,00
SU 23	Summe Haushaltsrücklagen			0,00	0,00	0,00	0,00	0,00	0,00
SA00	Nettoergebnis nach Zuw./Entn. Haushaltsrücklagen (Saldo 0 +/- SU23)			-212,23	-200,00	-12,23			
Investive Gebarung									
SU 33	Summe Einzahlungen investive Gebarung						0,00	0,00	0,00
SU 34	Summe Auszahlungen investive Gebarung						0,00	0,00	0,00
SA2	Saldo (2) Geldfluss aus der Investiven Gebarung (33 - 34)						0,00	0,00	0,00
SA3	Saldo (3) Nettofinanzierungssaldo (Saldo 1 + Saldo 2)						0,00	0,00	0,00
Finanzierungstätigkeit									
SU 35	Summe Einzahlungen aus der Finanzierungstätigkeit						0,00	0,00	0,00
SU 36	Summe Auszahlungen aus der Finanzierungstätigkeit						0,00	0,00	0,00
SA4	Saldo (4) Geldfluss aus der Finanzierungstätigkeit (35 - 36)						0,00	0,00	0,00
SA5	Saldo (5) Geldfluss aus der voranschlagswirksamen Gebarung (Saldo 3 + Saldo 4)						0,00	0,00	0,00

	MVAG	MVAG	VCQU	Ergebnisrechnung			Finanzierungsrechnung			
				EH	FH		RA 2025	VA 2025	RA - VA	RA 2025
369	Sonstige Einrichtungen und Maßnahmen									
SA 0 / SA 1	(0) Nettoergebnis (21 - 22) / (1) Geldfluss operative Gebarung (31 – 32)			-6.079,20	-4.500,00	-1.579,20	-6.079,20	-4.500,00	-1.579,20	
SA00	Nettoergebnis nach Zuw./Entn. Haushaltsrücklagen (Saldo 0 +/- SU23)			-6.079,20	-4.500,00	-1.579,20				
SA2	Saldo (2) Geldfluss aus der Investiven Gebarung (33 – 34)						0,00	0,00	0,00	
SA3	Saldo (3) Nettofinanzierungssaldo (Saldo 1 + Saldo 2)						-6.079,20	-4.500,00	-1.579,20	
SA4	Saldo (4) Geldfluss aus der Finanzierungstätigkeit (35 – 36)						0,00	0,00	0,00	
SA5	Saldo (5) Geldfluss aus der voranschlagswirksamen Gebarung (Saldo 3 + Saldo 4)						-6.079,20	-4.500,00	-1.579,20	
369000	Sonstige Einrichtungen und Maßnahmen									
Operative Gebarung										
SU 21 / 31	Summe Erträge / Einzahlungen operative Gebarung			0,00	0,00	0,00	0,00	0,00	0,00	
1/369000-720109	Kostenbeiträge (Kostensätze)	2225	3225	24	2.880,93	1.700,00	1.180,93	2.880,93	1.700,00	1.180,93
	Wirtschaftshof Arbeiter									
1/369000-720209	Kostenbeiträge (Kostensätze)	2225	3225	24	199,35	200,00	-0,65	199,35	200,00	-0,65
	Wirtschaftshof Maschinen									
1/369000-728000	Entgelte für sonstige Leistungen - Maifeier	2225	3225	24	1.498,92	1.100,00	398,92	1.498,92	1.100,00	398,92
1/369000-757000	Transfers an private Organisationen ohne Erwerbszweck - Vereinsförderung	2234	3234	27	1.500,00	1.500,00		1.500,00	1.500,00	
SU 22 / 32	Summe Aufwendungen / Auszahlungen operative Gebarung			6.079,20	4.500,00	1.579,20	6.079,20	4.500,00	1.579,20	
SA 0 / SA 1	(0) Nettoergebnis (21 - 22) / (1) Geldfluss operative Gebarung (31 – 32)			-6.079,20	-4.500,00	-1.579,20	-6.079,20	-4.500,00	-1.579,20	
SU 23	Summe Haushaltsrücklagen			0,00	0,00	0,00	0,00	0,00	0,00	
SA00	Nettoergebnis nach Zuw./Entn. Haushaltsrücklagen (Saldo 0 +/- SU23)			-6.079,20	-4.500,00	-1.579,20				
Investive Gebarung										
SU 33	Summe Einzahlungen investive Gebarung						0,00	0,00	0,00	
SU 34	Summe Auszahlungen investive Gebarung						0,00	0,00	0,00	
SA2	Saldo (2) Geldfluss aus der Investiven Gebarung (33 – 34)						0,00	0,00	0,00	
SA3	Saldo (3) Nettofinanzierungssaldo (Saldo 1 + Saldo 2)						-6.079,20	-4.500,00	-1.579,20	
Finanzierungstätigkeit										
SU 35	Summe Einzahlungen aus der Finanzierungstätigkeit						0,00	0,00	0,00	
SU 36	Summe Auszahlungen aus der Finanzierungstätigkeit						0,00	0,00	0,00	
SA4	Saldo (4) Geldfluss aus der Finanzierungstätigkeit (35 – 36)						0,00	0,00	0,00	
SA5	Saldo (5) Geldfluss aus der voranschlagswirksamen Gebarung (Saldo 3 + Saldo 4)						-6.079,20	-4.500,00	-1.579,20	

		MVAG			Ergebnisrechnung			Finanzierungsrechnung		
		EH	FH	VCQU	RA 2025	VA 2025	RA - VA	RA 2025	VA 2025	RA - VA
38	Sonstige Kulturpflege									
SA 0 / SA 1	(0) Nettoergebnis (21 - 22) / (1) Geldfluss operative Gebarung (31 – 32)				253,18	-2.600,00	2.853,18	408,58	-2.200,00	2.608,58
SA00	Nettoergebnis nach Zuw./Entn. Haushaltsrücklagen (Saldo 0 +/- SU23)				253,18	-2.600,00	2.853,18			
SA2	Saldo (2) Geldfluss aus der Investiven Gebarung (33 – 34)							0,00	0,00	0,00
SA3	Saldo (3) Nettofinanzierungssaldo (Saldo 1 + Saldo 2)							408,58	-2.200,00	2.608,58
SA4	Saldo (4) Geldfluss aus der Finanzierungstätigkeit (35 – 36)							0,00	0,00	0,00
SA5	Saldo (5) Geldfluss aus der voranschlagswirksamen Gebarung (Saldo 3 + Saldo 4)							408,58	-2.200,00	2.608,58
380	Einrichtungen der Kulturpflege									
SA 0 / SA 1	(0) Nettoergebnis (21 - 22) / (1) Geldfluss operative Gebarung (31 – 32)				253,18	-2.600,00	2.853,18	408,58	-2.200,00	2.608,58
SA00	Nettoergebnis nach Zuw./Entn. Haushaltsrücklagen (Saldo 0 +/- SU23)				253,18	-2.600,00	2.853,18			
SA2	Saldo (2) Geldfluss aus der Investiven Gebarung (33 – 34)							0,00	0,00	0,00
SA3	Saldo (3) Nettofinanzierungssaldo (Saldo 1 + Saldo 2)							408,58	-2.200,00	2.608,58
SA4	Saldo (4) Geldfluss aus der Finanzierungstätigkeit (35 – 36)							0,00	0,00	0,00
SA5	Saldo (5) Geldfluss aus der voranschlagswirksamen Gebarung (Saldo 3 + Saldo 4)							408,58	-2.200,00	2.608,58
380000	Einrichtungen der Kulturpflege									
Operative Gebarung										
2/380000+811000	Einnahmen aus Vermietung und Verpachtung	2115	3115	14	2.925,00	2.500,00	425,00	2.760,00	2.500,00	260,00
2/380000+813000	Erträge aus der Auflösung von Investitionszuschüssen (Kapitaltransfers)		2127		421,05	400,00	21,05			
2/380000+828000	Rückersätze von Ausgaben	2116	3116	18	992,00	500,00	492,00	948,00	500,00	448,00
2/380000+829000	Sonstige Einnahmen	2116	3116	18		100,00	-100,00		100,00	-100,00
SU 21 / 31	Summe Erträge / Einzahlungen operative Gebarung				4.338,05	3.500,00	838,05	3.708,00	3.100,00	608,00
1/380000-400000	Geringwertige Wirtschaftsgüter des Anlagevermögens	2221	3221	23	292,95	200,00	92,95	292,95	200,00	92,95
1/380000-454000	Reinigungsmittel	2221	3221	23	49,20	100,00	-50,80	49,20	100,00	-50,80
1/380000-459000	Sonstige Verbrauchsgüter	2221	3221	23	141,48	300,00	-158,52	141,48	300,00	-158,52
1/380000-600000	Strom	2222	3222	24	551,69	700,00	-148,31	551,69	700,00	-148,31
1/380000-600300	Wärme	2222	3222	24	400,00	500,00	-100,00	400,00	500,00	-100,00
1/380000-618000	Instandhaltung von sonstigen Anlage n	2224	3224	24		300,00	-300,00		300,00	-300,00
1/380000-680500	Planmäßige Abschreibung	2226			79,61	100,00	-20,39			
1/380000-680700	Planmäßige Abschreibung	2226			705,84	700,00	5,84			
1/380000-711000	Gebühren für die Benützung von Gemeindeeinrichtungen	2225	3225		1.409,26		1.409,26	1.409,26		1.409,26
1/380000-720109	Kostenbeiträge (Kostenersätze) Wirtschaftshof Arbeiter	2225	3225	24	356,00	2.400,00	-2.044,00	356,00	2.400,00	-2.044,00
1/380000-720209	Kostenbeiträge (Kostenersätze) Wirtschaftshof Maschninen	2225	3225	24	60,75	500,00	-439,25	60,75	500,00	-439,25
1/380000-728000	Entgelte für sonstige Leistungen	2225	3225	24	38,09	200,00	-161,91	38,09	200,00	-161,91

		MVAG	MVAG	VCQU	Ergebnisrechnung			Finanzierungsrechnung		
		EH	FH		RA 2025	VA 2025	RA - VA	RA 2025	VA 2025	RA - VA
1/380000-729000	Sonstige Ausgaben	2225	3225	24		100,00	-100,00		100,00	-100,00
SU 22 / 32	Summe Aufwendungen / Auszahlungen operative Gebarung				4.084,87	6.100,00	-2.015,13	3.299,42	5.300,00	-2.000,58
SA 0 / SA 1	(0) Nettoergebnis (21 - 22) / (1) Geldfluss operative Gebarung (31 - 32)				253,18	-2.600,00	2.853,18	408,58	-2.200,00	2.608,58
SU 23	Summe Haushaltsrücklagen				0,00	0,00	0,00	0,00	0,00	0,00
SA00	Nettoergebnis nach Zuw./Entn. Haushaltsrücklagen (Saldo 0 +/- SU23)				253,18	-2.600,00	2.853,18			
Investive Gebarung										
SU 33	Summe Einzahlungen investive Gebarung							0,00	0,00	0,00
SU 34	Summe Auszahlungen investive Gebarung							0,00	0,00	0,00
SA2	Saldo (2) Geldfluss aus der Investiven Gebarung (33 - 34)							0,00	0,00	0,00
SA3	Saldo (3) Nettofinanzierungssaldo (Saldo 1 + Saldo 2)							408,58	-2.200,00	2.608,58
Finanzierungstätigkeit										
SU 35	Summe Einzahlungen aus der Finanzierungstätigkeit							0,00	0,00	0,00
SU 36	Summe Auszahlungen aus der Finanzierungstätigkeit							0,00	0,00	0,00
SA4	Saldo (4) Geldfluss aus der Finanzierungstätigkeit (35 - 36)							0,00	0,00	0,00
SA5	Saldo (5) Geldfluss aus der voranschlagswirksamen Gebarung (Saldo 3 + Saldo 4)							408,58	-2.200,00	2.608,58
39	Kultus									
SA 0 / SA 1	(0) Nettoergebnis (21 - 22) / (1) Geldfluss operative Gebarung (31 - 32)				-500,00	-500,00	0,00	-500,00	-500,00	0,00
SA00	Nettoergebnis nach Zuw./Entn. Haushaltsrücklagen (Saldo 0 +/- SU23)				-500,00	-500,00	0,00			
SA2	Saldo (2) Geldfluss aus der Investiven Gebarung (33 - 34)							0,00	0,00	0,00
SA3	Saldo (3) Nettofinanzierungssaldo (Saldo 1 + Saldo 2)							-500,00	-500,00	0,00
SA4	Saldo (4) Geldfluss aus der Finanzierungstätigkeit (35 - 36)							0,00	0,00	0,00
SA5	Saldo (5) Geldfluss aus der voranschlagswirksamen Gebarung (Saldo 3 + Saldo 4)							-500,00	-500,00	0,00
390	Kirchliche Angelegenheiten									
SA 0 / SA 1	(0) Nettoergebnis (21 - 22) / (1) Geldfluss operative Gebarung (31 - 32)				-500,00	-500,00	0,00	-500,00	-500,00	0,00
SA00	Nettoergebnis nach Zuw./Entn. Haushaltsrücklagen (Saldo 0 +/- SU23)				-500,00	-500,00	0,00			
SA2	Saldo (2) Geldfluss aus der Investiven Gebarung (33 - 34)							0,00	0,00	0,00
SA3	Saldo (3) Nettofinanzierungssaldo (Saldo 1 + Saldo 2)							-500,00	-500,00	0,00
SA4	Saldo (4) Geldfluss aus der Finanzierungstätigkeit (35 - 36)							0,00	0,00	0,00
SA5	Saldo (5) Geldfluss aus der voranschlagswirksamen Gebarung (Saldo 3 + Saldo 4)							-500,00	-500,00	0,00
390000	Kirchliche Angelegenheiten									
Operative Gebarung										
2/390000+861100	Transfers von Ländern, Landesfonds und Landeskammern - BZ a.R:	2121	3121		20.000,00		20.000,00	20.000,00		20.000,00
SU 21 / 31	Summe Erträge / Einzahlungen operative Gebarung				20.000,00	0,00	20.000,00	20.000,00	0,00	20.000,00
1/390000-755000	Transfers an Unternehmen (ohne Finanzunternehmen) und andere	2233	3233		20.000,00		20.000,00	20.000,00		20.000,00

		MVAG MVAG VCQU			Ergebnisrechnung			Finanzierungsrechnung		
		EH	FH	VCQU	RA 2025	VA 2025	RA - VA	RA 2025	VA 2025	RA - VA
1/390000-757000	Transfers an private Organisationen ohne Erwerbszweck	2234	3234	27	500,00	500,00		500,00	500,00	
SU 22 / 32	Summe Aufwendungen / Auszahlungen operative Gebarung				20.500,00	500,00	20.000,00	20.500,00	500,00	20.000,00
SA 0 / SA 1	(0) Nettoergebnis (21 - 22) / (1) Geldfluss operative Gebarung (31 - 32)				-500,00	-500,00	0,00	-500,00	-500,00	0,00
SU 23	Summe Haushaltsrücklagen				0,00	0,00	0,00	0,00	0,00	0,00
SA00	Nettoergebnis nach Zuw./Entn. Haushaltsrücklagen (Saldo 0 +/- SU23)				-500,00	-500,00	0,00			
Investive Gebarung										
SU 33	Summe Einzahlungen investive Gebarung							0,00	0,00	0,00
SU 34	Summe Auszahlungen investive Gebarung							0,00	0,00	0,00
SA2	Saldo (2) Geldfluss aus der Investiven Gebarung (33 - 34)							0,00	0,00	0,00
SA3	Saldo (3) Nettofinanzierungssaldo (Saldo 1 + Saldo 2)							-500,00	-500,00	0,00
Finanzierungstätigkeit										
SU 35	Summe Einzahlungen aus der Finanzierungstätigkeit							0,00	0,00	0,00
SU 36	Summe Auszahlungen aus der Finanzierungstätigkeit							0,00	0,00	0,00
SA4	Saldo (4) Geldfluss aus der Finanzierungstätigkeit (35 - 36)							0,00	0,00	0,00
SA5	Saldo (5) Geldfluss aus der voranschlagswirksamen Gebarung (Saldo 3 + Saldo 4)							-500,00	-500,00	0,00

		MVAG	MVAG	VCQU	Ergebnisrechnung			Finanzierungsrechnung		
		EH	FH		RA 2025	VA 2025	RA - VA	RA 2025	VA 2025	RA - VA
4 Soziale Wohlfahrt und Wohnbauförderung										
SA 0 / SA 1	(0) Nettoergebnis (21 - 22) / (1) Geldfluss operative Gebarung (31 – 32)				-416.978,18	-431.900,00	14.921,82	-423.562,87	-431.900,00	8.337,13
SA00	Nettoergebnis nach Zuw./Entn. Haushaltsrücklagen (Saldo 0 +/- SU23)				-416.978,18	-431.900,00	14.921,82			
SA2	Saldo (2) Geldfluss aus der Investiven Gebarung (33 – 34)							0,00	0,00	0,00
SA3	Saldo (3) Nettofinanzierungssaldo (Saldo 1 + Saldo 2)							-423.562,87	-431.900,00	8.337,13
SA4	Saldo (4) Geldfluss aus der Finanzierungstätigkeit (35 – 36)							0,00	0,00	0,00
SA5	Saldo (5) Geldfluss aus der voranschlagswirksamen Gebarung (Saldo 3 + Saldo 4)							-423.562,87	-431.900,00	8.337,13
41 Allgemeine öffentliche Wohlfahrt										
SA 0 / SA 1	(0) Nettoergebnis (21 - 22) / (1) Geldfluss operative Gebarung (31 – 32)				-407.099,82	-425.900,00	18.800,18	-409.154,82	-425.900,00	16.745,18
SA00	Nettoergebnis nach Zuw./Entn. Haushaltsrücklagen (Saldo 0 +/- SU23)				-407.099,82	-425.900,00	18.800,18			
SA2	Saldo (2) Geldfluss aus der Investiven Gebarung (33 – 34)							0,00	0,00	0,00
SA3	Saldo (3) Nettofinanzierungssaldo (Saldo 1 + Saldo 2)							-409.154,82	-425.900,00	16.745,18
SA4	Saldo (4) Geldfluss aus der Finanzierungstätigkeit (35 – 36)							0,00	0,00	0,00
SA5	Saldo (5) Geldfluss aus der voranschlagswirksamen Gebarung (Saldo 3 + Saldo 4)							-409.154,82	-425.900,00	16.745,18
411 Maßnahmen der allgemeinen Sozialhilfe										
SA 0 / SA 1	(0) Nettoergebnis (21 - 22) / (1) Geldfluss operative Gebarung (31 – 32)				-407.099,82	-425.900,00	18.800,18	-409.154,82	-425.900,00	16.745,18
SA00	Nettoergebnis nach Zuw./Entn. Haushaltsrücklagen (Saldo 0 +/- SU23)				-407.099,82	-425.900,00	18.800,18			
SA2	Saldo (2) Geldfluss aus der Investiven Gebarung (33 – 34)							0,00	0,00	0,00
SA3	Saldo (3) Nettofinanzierungssaldo (Saldo 1 + Saldo 2)							-409.154,82	-425.900,00	16.745,18
SA4	Saldo (4) Geldfluss aus der Finanzierungstätigkeit (35 – 36)							0,00	0,00	0,00
SA5	Saldo (5) Geldfluss aus der voranschlagswirksamen Gebarung (Saldo 3 + Saldo 4)							-409.154,82	-425.900,00	16.745,18
411000 Maßnahmen der allgemeinen Sozialhilfe										
Operative Gebarung										
2/411000+828000	Rückersätze von Aufwendungen - Gutschriften Sozialhilfe/Pflege	2116	3116	18	16.254,96		16.254,96	16.254,96		16.254,96
2/411000+861800	Gutschrift Strafgeelder aus der Sozialhilfe	2121	3121		14.456,37		14.456,37	14.456,37		14.456,37
SU 21 / 31	Summe Erträge / Einzahlungen operative Gebarung				30.711,33	0,00	30.711,33	30.711,33	0,00	30.711,33
1/411000-751600	Transfers an Länder, Landesfonds und Landeskammern - Sozialhilfe Kopfquote	2231	3231	26	434.028,78	422.100,00	11.928,78	436.083,78	422.100,00	13.983,78
1/411000-752300	Transfers an Gemeinden, Gemeindeverbände (ohne marktbestimmte Tätigkeit) und Gemeindefonds - Sozialhilfeverband	2231	3231		3.782,37	3.800,00	-17,63	3.782,37	3.800,00	-17,63
SU 22 / 32	Summe Aufwendungen / Auszahlungen operative Gebarung				437.811,15	425.900,00	11.911,15	439.866,15	425.900,00	13.966,15
SA 0 / SA 1	(0) Nettoergebnis (21 - 22) / (1) Geldfluss operative Gebarung (31 – 32)				-407.099,82	-425.900,00	18.800,18	-409.154,82	-425.900,00	16.745,18
SU 23	Summe Haushaltsrücklagen				0,00	0,00	0,00	0,00	0,00	0,00
SA00	Nettoergebnis nach Zuw./Entn. Haushaltsrücklagen (Saldo 0 +/- SU23)				-407.099,82	-425.900,00	18.800,18			

	MVAG	MVAG	VCQU	Ergebnisrechnung			Finanzierungsrechnung			
				EH	FH		RA 2025	VA 2025	RA - VA	RA 2025
Investive Gebarung										
SU 33								0,00	0,00	0,00
SU 34								0,00	0,00	0,00
SA2								0,00	0,00	0,00
SA3								-409.154,82	-425.900,00	16.745,18
Finanzierungstätigkeit										
SU 35								0,00	0,00	0,00
SU 36								0,00	0,00	0,00
SA4								0,00	0,00	0,00
SA5								-409.154,82	-425.900,00	16.745,18
42 Freie Wohlfahrt										
SA 0 / SA 1								-5.158,36	-3.500,00	-1.658,36
SA00								-5.158,36	-3.500,00	-1.658,36
SA2								0,00	0,00	0,00
SA3								-3.982,20	-3.500,00	-482,20
SA4								0,00	0,00	0,00
SA5								-3.982,20	-3.500,00	-482,20
429 Sonstige Einrichtungen und Maßnahmen										
SA 0 / SA 1								-5.158,36	-3.500,00	-1.658,36
SA00								-5.158,36	-3.500,00	-1.658,36
SA2								0,00	0,00	0,00
SA3								-3.982,20	-3.500,00	-482,20
SA4								0,00	0,00	0,00
SA5								-3.982,20	-3.500,00	-482,20
429000 Sonstige Einrichtungen und Maßnahmen										
Operative Gebarung										
2/429000+828000	Rückersätze von Aufwendungen	2116	3116	18	10.271,70	22.000,00	-11.728,30	11.710,70	22.000,00	-10.289,30
SU 21 / 31	Summe Erträge / Einzahlungen operative Gebarung				10.271,70	22.000,00	-11.728,30	11.710,70	22.000,00	-10.289,30
1/429000-728000	Altentage	2225	3225	24	2.699,10	2.700,00	-0,90	2.699,10	2.700,00	-0,90
1/429000-728100	Entgelte für sonstige Leistungen - Essen auf Rädern	2225	3225	24	11.980,96	22.000,00	-10.019,04	12.243,80	22.000,00	-9.756,20
1/429000-757100	Subventionen an Pensionistenvereine	2234	3234	27	750,00	800,00	-50,00	750,00	800,00	-50,00
SU 22 / 32	Summe Aufwendungen / Auszahlungen operative Gebarung				15.430,06	25.500,00	-10.069,94	15.692,90	25.500,00	-9.807,10
SA 0 / SA 1	(0) Nettoergebnis (21 - 22) / (1) Geldfluss operative Gebarung (31 - 32)				-5.158,36	-3.500,00	-1.658,36	-3.982,20	-3.500,00	-482,20
SU 23	Summe Haushaltsrücklagen				0,00	0,00	0,00	0,00	0,00	0,00
SA00	Nettoergebnis nach Zuw./Entn. Haushaltsrücklagen (Saldo 0 +/- SU23)				-5.158,36	-3.500,00	-1.658,36			

	MVAG	MVAG	VCQU	Ergebnisrechnung			Finanzierungsrechnung			
				EH	FH	RA 2025	VA 2025	RA - VA	RA 2025	VA 2025
Investive Gebarung										
SU 33								0,00	0,00	0,00
SU 34								0,00	0,00	0,00
SA2								0,00	0,00	0,00
SA3								-3.982,20	-3.500,00	-482,20
Finanzierungstätigkeit										
SU 35								0,00	0,00	0,00
SU 36								0,00	0,00	0,00
SA4								0,00	0,00	0,00
SA5								-3.982,20	-3.500,00	-482,20
46 Familienpolitische Maßnahmen										
SA 0 / SA 1								-4.720,00	-2.500,00	-2.220,00
SA00								-4.720,00	-2.500,00	-2.220,00
SA2								0,00	0,00	0,00
SA3								-4.720,00	-2.500,00	-2.220,00
SA4								0,00	0,00	0,00
SA5								-4.720,00	-2.500,00	-2.220,00
469 Sonstige Maßnahmen										
SA 0 / SA 1								-4.720,00	-2.500,00	-2.220,00
SA00								-4.720,00	-2.500,00	-2.220,00
SA2								0,00	0,00	0,00
SA3								-4.720,00	-2.500,00	-2.220,00
SA4								0,00	0,00	0,00
SA5								-4.720,00	-2.500,00	-2.220,00
469000 Familienpolitische Maßnahmen										
Operative Gebarung										
SU 21 / 31								0,00	0,00	0,00
1/469000-768000								4.720,00	2.500,00	2.220,00
SU 22 / 32								4.720,00	2.500,00	2.220,00
SA 0 / SA 1								-4.720,00	-2.500,00	-2.220,00
SU 23								0,00	0,00	0,00
SA00								-4.720,00	-2.500,00	-2.220,00
Investive Gebarung										
SU 33								0,00	0,00	0,00
SU 34								0,00	0,00	0,00

		MVAG MVAG VCQU			Ergebnisrechnung			Finanzierungsrechnung		
		EH	FH		RA 2025	VA 2025	RA - VA	RA 2025	VA 2025	RA - VA
SA2	Saldo (2) Geldfluss aus der Investiven Gebarung (33 – 34)							0,00	0,00	0,00
SA3	Saldo (3) Nettofinanzierungssaldo (Saldo 1 + Saldo 2)							-4.720,00	-2.500,00	-2.220,00
Finanzierungstätigkeit										
SU 35	Summe Einzahlungen aus der Finanzierungstätigkeit							0,00	0,00	0,00
SU 36	Summe Auszahlungen aus der Finanzierungstätigkeit							0,00	0,00	0,00
SA4	Saldo (4) Geldfluss aus der Finanzierungstätigkeit (35 – 36)							0,00	0,00	0,00
SA5	Saldo (5) Geldfluss aus der voranschlagswirksamen Gebarung (Saldo 3 + Saldo 4)							-4.720,00	-2.500,00	-2.220,00
48	Wohnbauförderung									
SA 0 / SA 1	(0) Nettoergebnis (21 - 22) / (1) Geldfluss operative Gebarung (31 – 32)				0,00	0,00	0,00	-5.705,85	0,00	-5.705,85
SA00	Nettoergebnis nach Zuw./Entn. Haushaltsrücklagen (Saldo 0 +/- SU23)				0,00	0,00	0,00			
SA2	Saldo (2) Geldfluss aus der Investiven Gebarung (33 – 34)							0,00	0,00	0,00
SA3	Saldo (3) Nettofinanzierungssaldo (Saldo 1 + Saldo 2)							-5.705,85	0,00	-5.705,85
SA4	Saldo (4) Geldfluss aus der Finanzierungstätigkeit (35 – 36)							0,00	0,00	0,00
SA5	Saldo (5) Geldfluss aus der voranschlagswirksamen Gebarung (Saldo 3 + Saldo 4)							-5.705,85	0,00	-5.705,85
480	Allgemeine Wohnbauförderung									
SA 0 / SA 1	(0) Nettoergebnis (21 - 22) / (1) Geldfluss operative Gebarung (31 – 32)				0,00	0,00	0,00	-5.705,85	0,00	-5.705,85
SA00	Nettoergebnis nach Zuw./Entn. Haushaltsrücklagen (Saldo 0 +/- SU23)				0,00	0,00	0,00			
SA2	Saldo (2) Geldfluss aus der Investiven Gebarung (33 – 34)							0,00	0,00	0,00
SA3	Saldo (3) Nettofinanzierungssaldo (Saldo 1 + Saldo 2)							-5.705,85	0,00	-5.705,85
SA4	Saldo (4) Geldfluss aus der Finanzierungstätigkeit (35 – 36)							0,00	0,00	0,00
SA5	Saldo (5) Geldfluss aus der voranschlagswirksamen Gebarung (Saldo 3 + Saldo 4)							-5.705,85	0,00	-5.705,85
480000	Allgemeine Wohnbauförderung									
Operative Gebarung										
2/480000+811000	Miet- und Pachtertrag	2115	3115	14	4.486,23	7.700,00	-3.213,77	4.486,23	7.700,00	-3.213,77
2/480000+828000	Rückersätze von Ausgaben	2116	3116	18	9.931,45	1.800,00	8.131,45	4.225,60	1.800,00	2.425,60
2/480000+861100	Transfers von Ländern, Landesfonds und Landeskammern - BZ-Mittel operative Gebarung	2121	3121	15	14.200,82	66.800,00	-52.599,18	14.200,82	66.800,00	-52.599,18
SU 21 / 31	Summe Erträge / Einzahlungen operative Gebarung				28.618,50	76.300,00	-47.681,50	22.912,65	76.300,00	-53.387,35
1/480000-700000	Miet- und Pachtanwendung	2223	3223	24	8.031,49	10.000,00	-1.968,51	8.031,49	10.000,00	-1.968,51
1/480000-720109	Kostenbeiträge (Kostensätze) für Leistungen	2225	3225	24		200,00	-200,00		200,00	-200,00
1/480000-720209	Kostenbeiträge (Kostensätze) für Leistungen	2225	3225	24		100,00	-100,00		100,00	-100,00
1/480000-729000	Sonstige Ausgaben Bewerbung Wohnungen/Förderungen	2225	3225	24	8.459,75	10.000,00	-1.540,25	8.459,75	10.000,00	-1.540,25

		MVAG			Ergebnisrechnung			Finanzierungsrechnung		
		EH	FH	VCQU	RA 2025	VA 2025	RA - VA	RA 2025	VA 2025	RA - VA
1/480000-755000	Ausfallhaftung laut Baurechtsvertrag für unbesetzte Wohnungen	2233	3233	27	7.137,26	53.000,00	-45.862,74	7.137,26	53.000,00	-45.862,74
1/480000-768000	Sonstige laufende Transferzahlungen an private Haushalte (Kautionen)	2234	3234	27	4.990,00	3.000,00	1.990,00	4.990,00	3.000,00	1.990,00
SU 22 / 32	Summe Aufwendungen / Auszahlungen operative Gebarung				28.618,50	76.300,00	-47.681,50	28.618,50	76.300,00	-47.681,50
SA 0 / SA 1	(0) Nettoergebnis (21 - 22) / (1) Geldfluss operative Gebarung (31 - 32)				0,00	0,00	0,00	-5.705,85	0,00	-5.705,85
SU 23	Summe Haushaltsrücklagen				0,00	0,00	0,00	0,00	0,00	0,00
SA00	Nettoergebnis nach Zuw./Entn. Haushaltsrücklagen (Saldo 0 +/- SU23)				0,00	0,00	0,00			
Investive Gebarung										
SU 33	Summe Einzahlungen investive Gebarung							0,00	0,00	0,00
SU 34	Summe Auszahlungen investive Gebarung							0,00	0,00	0,00
SA2	Saldo (2) Geldfluss aus der Investiven Gebarung (33 - 34)							0,00	0,00	0,00
SA3	Saldo (3) Nettofinanzierungssaldo (Saldo 1 + Saldo 2)							-5.705,85	0,00	-5.705,85
Finanzierungstätigkeit										
SU 35	Summe Einzahlungen aus der Finanzierungstätigkeit							0,00	0,00	0,00
SU 36	Summe Auszahlungen aus der Finanzierungstätigkeit							0,00	0,00	0,00
SA4	Saldo (4) Geldfluss aus der Finanzierungstätigkeit (35 - 36)							0,00	0,00	0,00
SA5	Saldo (5) Geldfluss aus der voranschlagswirksamen Gebarung (Saldo 3 + Saldo 4)							-5.705,85	0,00	-5.705,85

	MVAG EH	MVAG FH	VCQU	Ergebnisrechnung			Finanzierungsrechnung		
				RA 2025	VA 2025	RA - VA	RA 2025	VA 2025	RA - VA
5 Gesundheit									
SA 0 / SA 1	(0) Nettoergebnis (21 - 22) / (1) Geldfluss operative Gebarung (31 – 32)			-231.044,59	-225.300,00	-5.744,59	-229.373,91	-225.300,00	-4.073,91
SA00	Nettoergebnis nach Zuw./Entn. Haushaltsrücklagen (Saldo 0 +/- SU23)			-231.044,59	-225.300,00	-5.744,59			
SA2	Saldo (2) Geldfluss aus der Investiven Gebarung (33 – 34)						0,00	0,00	0,00
SA3	Saldo (3) Nettofinanzierungssaldo (Saldo 1 + Saldo 2)						-229.373,91	-225.300,00	-4.073,91
SA4	Saldo (4) Geldfluss aus der Finanzierungstätigkeit (35 – 36)						0,00	0,00	0,00
SA5	Saldo (5) Geldfluss aus der voranschlagswirksamen Gebarung (Saldo 3 + Saldo 4)						-229.373,91	-225.300,00	-4.073,91
51 Gesundheitsdienst									
SA 0 / SA 1	(0) Nettoergebnis (21 - 22) / (1) Geldfluss operative Gebarung (31 – 32)			-13.799,63	-14.400,00	600,37	-13.880,25	-14.400,00	519,75
SA00	Nettoergebnis nach Zuw./Entn. Haushaltsrücklagen (Saldo 0 +/- SU23)			-13.799,63	-14.400,00	600,37			
SA2	Saldo (2) Geldfluss aus der Investiven Gebarung (33 – 34)						0,00	0,00	0,00
SA3	Saldo (3) Nettofinanzierungssaldo (Saldo 1 + Saldo 2)						-13.880,25	-14.400,00	519,75
SA4	Saldo (4) Geldfluss aus der Finanzierungstätigkeit (35 – 36)						0,00	0,00	0,00
SA5	Saldo (5) Geldfluss aus der voranschlagswirksamen Gebarung (Saldo 3 + Saldo 4)						-13.880,25	-14.400,00	519,75
510 Medizinische Bereichsversorgung									
SA 0 / SA 1	(0) Nettoergebnis (21 - 22) / (1) Geldfluss operative Gebarung (31 – 32)			-13.799,63	-14.400,00	600,37	-13.880,25	-14.400,00	519,75
SA00	Nettoergebnis nach Zuw./Entn. Haushaltsrücklagen (Saldo 0 +/- SU23)			-13.799,63	-14.400,00	600,37			
SA2	Saldo (2) Geldfluss aus der Investiven Gebarung (33 – 34)						0,00	0,00	0,00
SA3	Saldo (3) Nettofinanzierungssaldo (Saldo 1 + Saldo 2)						-13.880,25	-14.400,00	519,75
SA4	Saldo (4) Geldfluss aus der Finanzierungstätigkeit (35 – 36)						0,00	0,00	0,00
SA5	Saldo (5) Geldfluss aus der voranschlagswirksamen Gebarung (Saldo 3 + Saldo 4)						-13.880,25	-14.400,00	519,75
510000 Medizinische Bereichsversorgung									
Operative Gebarung									
SU 21 / 31	Summe Erträge / Einzahlungen operative Gebarung			0,00	0,00	0,00	0,00	0,00	0,00
1/510000-700100	Miet- und Pachtaufwand - Ordination	2223	3223	11.288,52	11.300,00	-11,48	11.288,52	11.300,00	-11,48
	Gemeindearzt								
1/510000-751000	Transferzahlung gem. Sprengelärzteg	2231	3231	2.511,11	3.100,00	-588,89	2.591,73	3.100,00	-508,27
	esetz		26						
SU 22 / 32	Summe Aufwendungen / Auszahlungen operative Gebarung			13.799,63	14.400,00	-600,37	13.880,25	14.400,00	-519,75
SA 0 / SA 1	(0) Nettoergebnis (21 - 22) / (1) Geldfluss operative Gebarung (31 – 32)			-13.799,63	-14.400,00	600,37	-13.880,25	-14.400,00	519,75
SU 23	Summe Haushaltsrücklagen			0,00	0,00	0,00	0,00	0,00	0,00
SA00	Nettoergebnis nach Zuw./Entn. Haushaltsrücklagen (Saldo 0 +/- SU23)			-13.799,63	-14.400,00	600,37			
Investive Gebarung									
SU 33	Summe Einzahlungen investive Gebarung						0,00	0,00	0,00
SU 34	Summe Auszahlungen investive Gebarung						0,00	0,00	0,00
SA2	Saldo (2) Geldfluss aus der Investiven Gebarung (33 – 34)						0,00	0,00	0,00
SA3	Saldo (3) Nettofinanzierungssaldo (Saldo 1 + Saldo 2)						-13.880,25	-14.400,00	519,75

		MVAG	MVAG	VCQU	Ergebnisrechnung			Finanzierungsrechnung		
		EH	FH		RA 2025	VA 2025	RA - VA	RA 2025	VA 2025	RA - VA
Finanzierungstätigkeit										
SU 35	Summe Einzahlungen aus der Finanzierungstätigkeit							0,00	0,00	0,00
SU 36	Summe Auszahlungen aus der Finanzierungstätigkeit							0,00	0,00	0,00
SA4	Saldo (4) Geldfluss aus der Finanzierungstätigkeit (35 – 36)							0,00	0,00	0,00
SA5	Saldo (5) Geldfluss aus der voranschlagswirksamen Gebarung (Saldo 3 + Saldo 4)							-13.880,25	-14.400,00	519,75
52 Umweltschutz										
SA 0 / SA 1	(0) Nettoergebnis (21 - 22) / (1) Geldfluss operative Gebarung (31 – 32)				-8.844,58	-6.100,00	-2.744,58	-7.093,28	-6.100,00	-993,28
SA00	Nettoergebnis nach Zuw./Entn. Haushaltsrücklagen (Saldo 0 +/- SU23)				-8.844,58	-6.100,00	-2.744,58			
SA2	Saldo (2) Geldfluss aus der Investiven Gebarung (33 – 34)							0,00	0,00	0,00
SA3	Saldo (3) Nettofinanzierungssaldo (Saldo 1 + Saldo 2)							-7.093,28	-6.100,00	-993,28
SA4	Saldo (4) Geldfluss aus der Finanzierungstätigkeit (35 – 36)							0,00	0,00	0,00
SA5	Saldo (5) Geldfluss aus der voranschlagswirksamen Gebarung (Saldo 3 + Saldo 4)							-7.093,28	-6.100,00	-993,28
520 Natur- und Landschaftsschutz										
SA 0 / SA 1	(0) Nettoergebnis (21 - 22) / (1) Geldfluss operative Gebarung (31 – 32)				0,00	-100,00	100,00	0,00	-100,00	100,00
SA00	Nettoergebnis nach Zuw./Entn. Haushaltsrücklagen (Saldo 0 +/- SU23)				0,00	-100,00	100,00			
SA2	Saldo (2) Geldfluss aus der Investiven Gebarung (33 – 34)							0,00	0,00	0,00
SA3	Saldo (3) Nettofinanzierungssaldo (Saldo 1 + Saldo 2)							0,00	-100,00	100,00
SA4	Saldo (4) Geldfluss aus der Finanzierungstätigkeit (35 – 36)							0,00	0,00	0,00
SA5	Saldo (5) Geldfluss aus der voranschlagswirksamen Gebarung (Saldo 3 + Saldo 4)							0,00	-100,00	100,00
520000 Natur- und Landschaftsschutz										
Operative Gebarung										
SU 21 / 31	Summe Erträge / Einzahlungen operative Gebarung				0,00	0,00	0,00	0,00	0,00	0,00
1/520000-757000	Transfers an private Organisationen ohne Erwerbszweck 2234 3234 27					100,00	-100,00		100,00	-100,00
SU 22 / 32	Summe Aufwendungen / Auszahlungen operative Gebarung				0,00	100,00	-100,00	0,00	100,00	-100,00
SA 0 / SA 1	(0) Nettoergebnis (21 - 22) / (1) Geldfluss operative Gebarung (31 – 32)				0,00	-100,00	100,00	0,00	-100,00	100,00
SU 23	Summe Haushaltsrücklagen				0,00	0,00	0,00	0,00	0,00	0,00
SA00	Nettoergebnis nach Zuw./Entn. Haushaltsrücklagen (Saldo 0 +/- SU23)				0,00	-100,00	100,00			
Investive Gebarung										
SU 33	Summe Einzahlungen investive Gebarung							0,00	0,00	0,00
SU 34	Summe Auszahlungen investive Gebarung							0,00	0,00	0,00
SA2	Saldo (2) Geldfluss aus der Investiven Gebarung (33 – 34)							0,00	0,00	0,00
SA3	Saldo (3) Nettofinanzierungssaldo (Saldo 1 + Saldo 2)							0,00	-100,00	100,00
Finanzierungstätigkeit										
SU 35	Summe Einzahlungen aus der Finanzierungstätigkeit							0,00	0,00	0,00
SU 36	Summe Auszahlungen aus der Finanzierungstätigkeit							0,00	0,00	0,00

	MVAG		VCQU	Ergebnisrechnung			Finanzierungsrechnung		
	EH	FH		RA 2025	VA 2025	RA - VA	RA 2025	VA 2025	RA - VA
SA4							0,00	0,00	0,00
	Saldo (4) Geldfluss aus der Finanzierungstätigkeit (35 – 36)								
SA5							0,00	-100,00	100,00
	Saldo (5) Geldfluss aus der voranschlagswirksamen Gebarung (Saldo 3 + Saldo 4)								

	MVAG	MVAG	VCQU	Ergebnisrechnung			Finanzierungsrechnung			
				EH	FH		RA 2025	VA 2025	RA - VA	RA 2025
528	Tierkörperbeseitigung									
SA 0 / SA 1	(0) Nettoergebnis (21 - 22) / (1) Geldfluss operative Gebarung (31 – 32)			-4.120,50	-3.100,00	-1.020,50	-2.369,20	-3.100,00	730,80	
SA00	Nettoergebnis nach Zuw./Entn. Haushaltsrücklagen (Saldo 0 +/- SU23)			-4.120,50	-3.100,00	-1.020,50				
SA2	Saldo (2) Geldfluss aus der Investiven Gebarung (33 – 34)						0,00	0,00	0,00	
SA3	Saldo (3) Nettofinanzierungssaldo (Saldo 1 + Saldo 2)						-2.369,20	-3.100,00	730,80	
SA4	Saldo (4) Geldfluss aus der Finanzierungstätigkeit (35 – 36)						0,00	0,00	0,00	
SA5	Saldo (5) Geldfluss aus der voranschlagswirksamen Gebarung (Saldo 3 + Saldo 4)						-2.369,20	-3.100,00	730,80	
528000	Tierkörperbeseitigung									
Operative Gebarung										
2/528000+828000	Rückersätze von Ausgaben	2116	3116	18	259,23	200,00	59,23	200,00	-200,00	
SU 21 / 31	Summe Erträge / Einzahlungen operative Gebarung			259,23	200,00	59,23	0,00	200,00	-200,00	
1/528000-729000	Sonstige Aufwendungen	2225	3225	24		100,00	-100,00	100,00	-100,00	
1/528000-757000	Lfd.Transferzahlungen an private I nstitutionen ohne Erwerbscharakter	2234	3234	27	4.379,73	3.200,00	1.179,73	2.369,20	3.200,00	-830,80
SU 22 / 32	Summe Aufwendungen / Auszahlungen operative Gebarung			4.379,73	3.300,00	1.079,73	2.369,20	3.300,00	-930,80	
SA 0 / SA 1	(0) Nettoergebnis (21 - 22) / (1) Geldfluss operative Gebarung (31 – 32)			-4.120,50	-3.100,00	-1.020,50	-2.369,20	-3.100,00	730,80	
SU 23	Summe Haushaltsrücklagen			0,00	0,00	0,00	0,00	0,00	0,00	
SA00	Nettoergebnis nach Zuw./Entn. Haushaltsrücklagen (Saldo 0 +/- SU23)			-4.120,50	-3.100,00	-1.020,50				
Investive Gebarung										
SU 33	Summe Einzahlungen investive Gebarung						0,00	0,00	0,00	
SU 34	Summe Auszahlungen investive Gebarung						0,00	0,00	0,00	
SA2	Saldo (2) Geldfluss aus der Investiven Gebarung (33 – 34)						0,00	0,00	0,00	
SA3	Saldo (3) Nettofinanzierungssaldo (Saldo 1 + Saldo 2)						-2.369,20	-3.100,00	730,80	
Finanzierungstätigkeit										
SU 35	Summe Einzahlungen aus der Finanzierungstätigkeit						0,00	0,00	0,00	
SU 36	Summe Auszahlungen aus der Finanzierungstätigkeit						0,00	0,00	0,00	
SA4	Saldo (4) Geldfluss aus der Finanzierungstätigkeit (35 – 36)						0,00	0,00	0,00	
SA5	Saldo (5) Geldfluss aus der voranschlagswirksamen Gebarung (Saldo 3 + Saldo 4)						-2.369,20	-3.100,00	730,80	

		MVAG			Ergebnisrechnung			Finanzierungsrechnung		
		EH	FH	VCQU	RA 2025	VA 2025	RA - VA	RA 2025	VA 2025	RA - VA
529	Sonstige Einrichtungen und Maßnahmen									
SA 0 / SA 1	(0) Nettoergebnis (21 - 22) / (1) Geldfluss operative Gebarung (31 – 32)				-4.724,08	-2.900,00	-1.824,08	-4.724,08	-2.900,00	-1.824,08
SA00	Nettoergebnis nach Zuw./Entn. Haushaltsrücklagen (Saldo 0 +/- SU23)				-4.724,08	-2.900,00	-1.824,08			
SA2	Saldo (2) Geldfluss aus der Investiven Gebarung (33 – 34)							0,00	0,00	0,00
SA3	Saldo (3) Nettofinanzierungssaldo (Saldo 1 + Saldo 2)							-4.724,08	-2.900,00	-1.824,08
SA4	Saldo (4) Geldfluss aus der Finanzierungstätigkeit (35 – 36)							0,00	0,00	0,00
SA5	Saldo (5) Geldfluss aus der voranschlagswirksamen Gebarung (Saldo 3 + Saldo 4)							-4.724,08	-2.900,00	-1.824,08
529000	Sonstige Einrichtungen und Maßnahmen									
Operative Gebarung										
2/529000+829000	Gesunde Gemeinde - Sonstige Einnahmen	2116	3116	18	2.007,34	1.000,00	1.007,34	2.007,34	1.000,00	1.007,34
SU 21 / 31	Summe Erträge / Einzahlungen operative Gebarung				2.007,34	1.000,00	1.007,34	2.007,34	1.000,00	1.007,34
1/529000-630000	Gesunde Gemeinde - Postdienste	2222	3222	24	214,00	500,00	-286,00	214,00	500,00	-286,00
1/529000-700000	Miete Defistation Gesunde Gemeinde	2223	3223	24	1.713,60	1.900,00	-186,40	1.713,60	1.900,00	-186,40
1/529000-728000	Gesunde Gemeinde - Entgelte für sonstige Leistungen	2225	3225	24	4.803,82	1.000,00	3.803,82	4.803,82	1.000,00	3.803,82
1/529000-729000	Gesunde Gemeinde - Sonstige Ausgaben	2225	3225	24		500,00	-500,00		500,00	-500,00
SU 22 / 32	Summe Aufwendungen / Auszahlungen operative Gebarung				6.731,42	3.900,00	2.831,42	6.731,42	3.900,00	2.831,42
SA 0 / SA 1	(0) Nettoergebnis (21 - 22) / (1) Geldfluss operative Gebarung (31 – 32)				-4.724,08	-2.900,00	-1.824,08	-4.724,08	-2.900,00	-1.824,08
SU 23	Summe Haushaltsrücklagen				0,00	0,00	0,00	0,00	0,00	0,00
SA00	Nettoergebnis nach Zuw./Entn. Haushaltsrücklagen (Saldo 0 +/- SU23)				-4.724,08	-2.900,00	-1.824,08			
Investive Gebarung										
SU 33	Summe Einzahlungen investive Gebarung							0,00	0,00	0,00
SU 34	Summe Auszahlungen investive Gebarung							0,00	0,00	0,00
SA2	Saldo (2) Geldfluss aus der Investiven Gebarung (33 – 34)							0,00	0,00	0,00
SA3	Saldo (3) Nettofinanzierungssaldo (Saldo 1 + Saldo 2)							-4.724,08	-2.900,00	-1.824,08
Finanzierungstätigkeit										
SU 35	Summe Einzahlungen aus der Finanzierungstätigkeit							0,00	0,00	0,00
SU 36	Summe Auszahlungen aus der Finanzierungstätigkeit							0,00	0,00	0,00
SA4	Saldo (4) Geldfluss aus der Finanzierungstätigkeit (35 – 36)							0,00	0,00	0,00
SA5	Saldo (5) Geldfluss aus der voranschlagswirksamen Gebarung (Saldo 3 + Saldo 4)							-4.724,08	-2.900,00	-1.824,08

	MVAG EH	MVAG FH	VCQU	Ergebnisrechnung			Finanzierungsrechnung		
				RA 2025	VA 2025	RA - VA	RA 2025	VA 2025	RA - VA
53	Rettungs- und Warndienste								
SA 0 / SA 1	(0) Nettoergebnis (21 - 22) / (1) Geldfluss operative Gebarung (31 – 32)			-13.821,84	-15.000,00	1.178,16	-13.821,84	-15.000,00	1.178,16
SA00	Nettoergebnis nach Zuw./Entn. Haushaltsrücklagen (Saldo 0 +/- SU23)			-13.821,84	-15.000,00	1.178,16			
SA2	Saldo (2) Geldfluss aus der Investiven Gebarung (33 – 34)						0,00	0,00	0,00
SA3	Saldo (3) Nettofinanzierungssaldo (Saldo 1 + Saldo 2)						-13.821,84	-15.000,00	1.178,16
SA4	Saldo (4) Geldfluss aus der Finanzierungstätigkeit (35 – 36)						0,00	0,00	0,00
SA5	Saldo (5) Geldfluss aus der voranschlagswirksamen Gebarung (Saldo 3 + Saldo 4)						-13.821,84	-15.000,00	1.178,16
530	Rettungsdienste								
SA 0 / SA 1	(0) Nettoergebnis (21 - 22) / (1) Geldfluss operative Gebarung (31 – 32)			-13.821,84	-15.000,00	1.178,16	-13.821,84	-15.000,00	1.178,16
SA00	Nettoergebnis nach Zuw./Entn. Haushaltsrücklagen (Saldo 0 +/- SU23)			-13.821,84	-15.000,00	1.178,16			
SA2	Saldo (2) Geldfluss aus der Investiven Gebarung (33 – 34)						0,00	0,00	0,00
SA3	Saldo (3) Nettofinanzierungssaldo (Saldo 1 + Saldo 2)						-13.821,84	-15.000,00	1.178,16
SA4	Saldo (4) Geldfluss aus der Finanzierungstätigkeit (35 – 36)						0,00	0,00	0,00
SA5	Saldo (5) Geldfluss aus der voranschlagswirksamen Gebarung (Saldo 3 + Saldo 4)						-13.821,84	-15.000,00	1.178,16
530000	Rettungsdienste								
Operative Gebarung									
SU 21 / 31	Summe Erträge / Einzahlungen operative Gebarung			0,00	0,00	0,00	0,00	0,00	0,00
1/530000-751140	Transfers an Länder, Landesfonds und Landeskammern - Rettungsbeitrag	2231	3231 26	13.821,84	15.000,00	-1.178,16	13.821,84	15.000,00	-1.178,16
SU 22 / 32	Summe Aufwendungen / Auszahlungen operative Gebarung			13.821,84	15.000,00	-1.178,16	13.821,84	15.000,00	-1.178,16
SA 0 / SA 1	(0) Nettoergebnis (21 - 22) / (1) Geldfluss operative Gebarung (31 – 32)			-13.821,84	-15.000,00	1.178,16	-13.821,84	-15.000,00	1.178,16
SU 23	Summe Haushaltsrücklagen			0,00	0,00	0,00	0,00	0,00	0,00
SA00	Nettoergebnis nach Zuw./Entn. Haushaltsrücklagen (Saldo 0 +/- SU23)			-13.821,84	-15.000,00	1.178,16			
Investive Gebarung									
SU 33	Summe Einzahlungen investive Gebarung						0,00	0,00	0,00
SU 34	Summe Auszahlungen investive Gebarung						0,00	0,00	0,00
SA2	Saldo (2) Geldfluss aus der Investiven Gebarung (33 – 34)						0,00	0,00	0,00
SA3	Saldo (3) Nettofinanzierungssaldo (Saldo 1 + Saldo 2)						-13.821,84	-15.000,00	1.178,16
Finanzierungstätigkeit									
SU 35	Summe Einzahlungen aus der Finanzierungstätigkeit						0,00	0,00	0,00
SU 36	Summe Auszahlungen aus der Finanzierungstätigkeit						0,00	0,00	0,00
SA4	Saldo (4) Geldfluss aus der Finanzierungstätigkeit (35 – 36)						0,00	0,00	0,00
SA5	Saldo (5) Geldfluss aus der voranschlagswirksamen Gebarung (Saldo 3 + Saldo 4)						-13.821,84	-15.000,00	1.178,16

	MVAG	MVAG	VCQU	Ergebnisrechnung			Finanzierungsrechnung			
				EH	FH		RA 2025	VA 2025	RA - VA	RA 2025
56	Krankenanstalten anderer Rechtsträger									
SA 0 / SA 1	(0) Nettoergebnis (21 - 22) / (1) Geldfluss operative Gebarung (31 – 32)			-194.578,54	-189.800,00	-4.778,54	-194.578,54	-189.800,00	-4.778,54	
SA00	Nettoergebnis nach Zuw./Entn. Haushaltsrücklagen (Saldo 0 +/- SU23)			-194.578,54	-189.800,00	-4.778,54				
SA2	Saldo (2) Geldfluss aus der Investiven Gebarung (33 – 34)						0,00	0,00	0,00	
SA3	Saldo (3) Nettofinanzierungssaldo (Saldo 1 + Saldo 2)						-194.578,54	-189.800,00	-4.778,54	
SA4	Saldo (4) Geldfluss aus der Finanzierungstätigkeit (35 – 36)						0,00	0,00	0,00	
SA5	Saldo (5) Geldfluss aus der voranschlagswirksamen Gebarung (Saldo 3 + Saldo 4)						-194.578,54	-189.800,00	-4.778,54	
560	Betriebsabgangsdeckung									
SA 0 / SA 1	(0) Nettoergebnis (21 - 22) / (1) Geldfluss operative Gebarung (31 – 32)			-194.578,54	-189.800,00	-4.778,54	-194.578,54	-189.800,00	-4.778,54	
SA00	Nettoergebnis nach Zuw./Entn. Haushaltsrücklagen (Saldo 0 +/- SU23)			-194.578,54	-189.800,00	-4.778,54				
SA2	Saldo (2) Geldfluss aus der Investiven Gebarung (33 – 34)						0,00	0,00	0,00	
SA3	Saldo (3) Nettofinanzierungssaldo (Saldo 1 + Saldo 2)						-194.578,54	-189.800,00	-4.778,54	
SA4	Saldo (4) Geldfluss aus der Finanzierungstätigkeit (35 – 36)						0,00	0,00	0,00	
SA5	Saldo (5) Geldfluss aus der voranschlagswirksamen Gebarung (Saldo 3 + Saldo 4)						-194.578,54	-189.800,00	-4.778,54	
560000	Betriebsabgangsdeckung									
Operative Gebarung										
2/560000+861400	Gutschrift Krankenanstalten	2121	3121	15	3.485,24		3.485,24	3.485,24	3.485,24	
SU 21 / 31	Summe Erträge / Einzahlungen operative Gebarung				3.485,24	0,00	3.485,24	3.485,24	0,00	3.485,24
1/560000-751120	Transfers an Länder, Landesfonds und Landeskammern - Abgangsdeckung Krankenanstalten	2231	3231	26	198.063,78	189.800,00	8.263,78	198.063,78	189.800,00	8.263,78
SU 22 / 32	Summe Aufwendungen / Auszahlungen operative Gebarung				198.063,78	189.800,00	8.263,78	198.063,78	189.800,00	8.263,78
SA 0 / SA 1	(0) Nettoergebnis (21 - 22) / (1) Geldfluss operative Gebarung (31 – 32)			-194.578,54	-189.800,00	-4.778,54	-194.578,54	-189.800,00	-4.778,54	
SU 23	Summe Haushaltsrücklagen			0,00	0,00	0,00	0,00	0,00	0,00	
SA00	Nettoergebnis nach Zuw./Entn. Haushaltsrücklagen (Saldo 0 +/- SU23)			-194.578,54	-189.800,00	-4.778,54				
Investive Gebarung										
SU 33	Summe Einzahlungen investive Gebarung						0,00	0,00	0,00	
SU 34	Summe Auszahlungen investive Gebarung						0,00	0,00	0,00	
SA2	Saldo (2) Geldfluss aus der Investiven Gebarung (33 – 34)						0,00	0,00	0,00	
SA3	Saldo (3) Nettofinanzierungssaldo (Saldo 1 + Saldo 2)						-194.578,54	-189.800,00	-4.778,54	
Finanzierungstätigkeit										
SU 35	Summe Einzahlungen aus der Finanzierungstätigkeit						0,00	0,00	0,00	
SU 36	Summe Auszahlungen aus der Finanzierungstätigkeit						0,00	0,00	0,00	
SA4	Saldo (4) Geldfluss aus der Finanzierungstätigkeit (35 – 36)						0,00	0,00	0,00	
SA5	Saldo (5) Geldfluss aus der voranschlagswirksamen Gebarung (Saldo 3 + Saldo 4)						-194.578,54	-189.800,00	-4.778,54	

	MVAG	MVAG	VCQU	Ergebnisrechnung			Finanzierungsrechnung			
				EH	FH		RA 2025	VA 2025	RA - VA	RA 2025
6 Straßen- und Wasserbau, Verkehr										
SA 0 / SA 1										
	(0) Nettoergebnis (21 - 22) / (1) Geldfluss operative Gebarung (31 - 32)			3.583,18	-9.400,00	12.983,18	35.933,11	24.400,00	11.533,11	
SA00	Nettoergebnis nach Zuw./Entn. Haushaltsrücklagen (Saldo 0 +/- SU23)			3.583,18	-9.400,00	12.983,18				
SA2	Saldo (2) Geldfluss aus der Investiven Gebarung (33 - 34)						-5.487,18	-1.500,00	-3.987,18	
SA3	Saldo (3) Nettofinanzierungssaldo (Saldo 1 + Saldo 2)						30.445,93	22.900,00	7.545,93	
SA4	Saldo (4) Geldfluss aus der Finanzierungstätigkeit (35 - 36)						-38.000,00	-38.000,00	0,00	
SA5	Saldo (5) Geldfluss aus der voranschlagswirksamen Gebarung (Saldo 3 + Saldo 4)						-7.554,07	-15.100,00	7.545,93	
61 Straßenbau										
SA 0 / SA 1										
	(0) Nettoergebnis (21 - 22) / (1) Geldfluss operative Gebarung (31 - 32)			-22.761,37	-30.800,00	8.038,63	9.458,56	3.000,00	6.458,56	
SA00	Nettoergebnis nach Zuw./Entn. Haushaltsrücklagen (Saldo 0 +/- SU23)			-22.761,37	-30.800,00	8.038,63				
SA2	Saldo (2) Geldfluss aus der Investiven Gebarung (33 - 34)						-5.487,18	-1.500,00	-3.987,18	
SA3	Saldo (3) Nettofinanzierungssaldo (Saldo 1 + Saldo 2)						3.971,38	1.500,00	2.471,38	
SA4	Saldo (4) Geldfluss aus der Finanzierungstätigkeit (35 - 36)						-38.000,00	-38.000,00	0,00	
SA5	Saldo (5) Geldfluss aus der voranschlagswirksamen Gebarung (Saldo 3 + Saldo 4)						-34.028,62	-36.500,00	2.471,38	
612 Gemeindestraßen										
SA 0 / SA 1										
	(0) Nettoergebnis (21 - 22) / (1) Geldfluss operative Gebarung (31 - 32)			-2.539,77	-5.500,00	2.960,23	-1.940,26	-3.400,00	1.459,74	
SA00	Nettoergebnis nach Zuw./Entn. Haushaltsrücklagen (Saldo 0 +/- SU23)			-2.539,77	-5.500,00	2.960,23				
SA2	Saldo (2) Geldfluss aus der Investiven Gebarung (33 - 34)						0,00	0,00	0,00	
SA3	Saldo (3) Nettofinanzierungssaldo (Saldo 1 + Saldo 2)						-1.940,26	-3.400,00	1.459,74	
SA4	Saldo (4) Geldfluss aus der Finanzierungstätigkeit (35 - 36)						0,00	0,00	0,00	
SA5	Saldo (5) Geldfluss aus der voranschlagswirksamen Gebarung (Saldo 3 + Saldo 4)						-1.940,26	-3.400,00	1.459,74	
612000 Gemeindestraßen										
Operative Gebarung										
2/612000+813000	Erträge aus der Auflösung von Investitionszuschüssen (Kapitaltransfers)		2127	17.093,06	17.100,00	-6,94				
2/612000+829000	Sonstige Erträge		2116 3116 18	10,00	10,00	10,00	10,00		10,00	
2/612000+868000	Strafgelder von privaten Haushalten		2124 3124 16	1.320,00	200,00	1.120,00	1.320,00	200,00	1.120,00	
SU 21 / 31	Summe Erträge / Einzahlungen operative Gebarung			18.423,06	17.300,00	1.123,06	1.330,00	200,00	1.130,00	
1/612000-400000	Geringwertige Wirtschaftsgüter des Anlagevermögens		2221 3221 23		200,00	-200,00		200,00	-200,00	
1/612000-413000	Handelswaren		2221 3221 23		200,00	-200,00		200,00	-200,00	
1/612000-611000	Instandhaltung von Straßenbauten		2224 3224 24	1.651,00	2.000,00	-349,00	3.181,12	2.000,00	1.181,12	
1/612000-680200	Planmäßige Abschreibung		2226	19.034,36	19.000,00	34,36				
1/612000-680500	Planmäßige Abschreibung		2226	188,33	200,00	-11,67				
1/612000-720109	Kostenbeiträge (Kostensätze) Wirtschaftshof Arbeiter		2225 3225 24		700,00	-700,00		700,00	-700,00	

		MVAG			Ergebnisrechnung			Finanzierungsrechnung		
		EH	FH	VCQU	RA 2025	VA 2025	RA - VA	RA 2025	VA 2025	RA - VA
1/612000-720209	Kostenbeiträge (Kostenersätze) Wirtschaftshof Maschinen	2225	3225	24		200,00	-200,00		200,00	-200,00
1/612000-729000	Sonstige Ausgaben	2225	3225	24	89,14	300,00	-210,86	89,14	300,00	-210,86
SU 22 / 32	Summe Aufwendungen / Auszahlungen operative Gebarung				20.962,83	22.800,00	-1.837,17	3.270,26	3.600,00	-329,74
SA 0 / SA 1	(0) Nettoergebnis (21 - 22) / (1) Geldfluss operative Gebarung (31 – 32)				-2.539,77	-5.500,00	2.960,23	-1.940,26	-3.400,00	1.459,74
SU 23	Summe Haushaltsrücklagen				0,00	0,00	0,00	0,00	0,00	0,00
SA00	Nettoergebnis nach Zuw./Entn. Haushaltsrücklagen (Saldo 0 +/- SU23)				-2.539,77	-5.500,00	2.960,23			
Investive Gebarung										
SU 33	Summe Einzahlungen investive Gebarung							0,00	0,00	0,00
SU 34	Summe Auszahlungen investive Gebarung							0,00	0,00	0,00
SA2	Saldo (2) Geldfluss aus der Investiven Gebarung (33 – 34)							0,00	0,00	0,00
SA3	Saldo (3) Nettofinanzierungssaldo (Saldo 1 + Saldo 2)							-1.940,26	-3.400,00	1.459,74
Finanzierungstätigkeit										
SU 35	Summe Einzahlungen aus der Finanzierungstätigkeit							0,00	0,00	0,00
SU 36	Summe Auszahlungen aus der Finanzierungstätigkeit							0,00	0,00	0,00
SA4	Saldo (4) Geldfluss aus der Finanzierungstätigkeit (35 – 36)							0,00	0,00	0,00
SA5	Saldo (5) Geldfluss aus der voranschlagswirksamen Gebarung (Saldo 3 + Saldo 4)							-1.940,26	-3.400,00	1.459,74

	MVAG	MVAG VCQU			Ergebnisrechnung			Finanzierungsrechnung		
		EH	FH		RA 2025	VA 2025	RA - VA	RA 2025	VA 2025	RA - VA
616	Sonstige Straßen und Wege									
SA 0 / SA 1	(0) Nettoergebnis (21 - 22) / (1) Geldfluss operative Gebarung (31 – 32)				-20.221,60	-25.300,00	5.078,40	11.398,82	6.400,00	4.998,82
SA00	Nettoergebnis nach Zuw./Entn. Haushaltsrücklagen (Saldo 0 +/- SU23)				-20.221,60	-25.300,00	5.078,40			
SA2	Saldo (2) Geldfluss aus der Investiven Gebarung (33 – 34)							-5.487,18	-1.500,00	-3.987,18
SA3	Saldo (3) Nettofinanzierungssaldo (Saldo 1 + Saldo 2)							5.911,64	4.900,00	1.011,64
SA4	Saldo (4) Geldfluss aus der Finanzierungstätigkeit (35 – 36)							-38.000,00	-38.000,00	0,00
SA5	Saldo (5) Geldfluss aus der voranschlagswirksamen Gebarung (Saldo 3 + Saldo 4)							-32.088,36	-33.100,00	1.011,64
616000	Sonstige Straßen und Wege									
Operative Gebarung										
2/616000+813000	Erträge aus der Auflösung von Investitionszuschüssen (Kapitaltransfers)		2127		95.408,30	95.400,00	8,30			
2/616000+828000	Rückersätze von Aufwendungen	2116	3116	18	184,25		184,25	184,25		184,25
2/616000+829000	Sonstige Einnahmen Anrainerbeiträge	2116	3116	18		200,00	-200,00		200,00	-200,00
2/616000+861000	Transfers von Ländern, Landesfonds und Landeskammern	2121	3121	15	5.095,00		5.095,00	5.095,00		5.095,00
2/616000+861100	Transfers von Ländern, Landesfonds und Landeskammern-BZ-Mittel - Inneres Darlehen VB-Straßen	2121	3121		38.000,00	38.000,00		38.000,00	38.000,00	
2/616000+899000	Entnahmen aus Verrechnungsrücklagen zwischen operativer Gebarung und Projekten	2116		2	8.864,18		8.864,18			
SU 21 / 31	Summe Erträge / Einzahlungen operative Gebarung				147.551,73	133.600,00	13.951,73	43.279,25	38.200,00	5.079,25
1/616000-400000	Geringwertige Wirtschaftsgüter (GWG)	2221	3221	23	166,56	800,00	-633,44	166,56	800,00	-633,44
1/616000-611000	Instandhaltung von Straßenbauten	2224	3224	24	18.341,72	12.000,00	6.341,72	18.341,72	12.000,00	6.341,72
1/616000-680200	Planmäßige Abschreibung	2226			127.017,36	126.900,00	117,36			
1/616000-680500	Planmäßige Abschreibung	2226			203,81	200,00	3,81			
1/616000-720109	Kostenbeiträge (Kostenersätze) für Leistungen	2225	3225	24	6.571,07	12.000,00	-5.428,93	6.571,07	12.000,00	-5.428,93
1/616000-720209	Kostenbeiträge (Kostenersätze) für Leistungen	2225	3225	24	2.033,12	3.000,00	-966,88	2.033,12	3.000,00	-966,88
1/616000-728000	Entgelte für sonstige Leistungen	2225	3225	24	2.238,53	4.000,00	-1.761,47	2.238,53	4.000,00	-1.761,47
1/616000-799000	Zuweisungen an Verrechnungsrücklagen zwischen operativer Gebarung und Projekten	2225			8.864,18		8.864,18			
SU 22 / 32	Summe Aufwendungen / Auszahlungen operative Gebarung				165.436,35	158.900,00	6.536,35	29.351,00	31.800,00	-2.449,00
SA 0 / SA 1	(0) Nettoergebnis (21 - 22) / (1) Geldfluss operative Gebarung (31 – 32)				-17.884,62	-25.300,00	7.415,38	13.928,25	6.400,00	7.528,25
SU 23	Summe Haushaltsrücklagen				0,00	0,00	0,00	0,00	0,00	0,00
SA00	Nettoergebnis nach Zuw./Entn. Haushaltsrücklagen (Saldo 0 +/- SU23)				-17.884,62	-25.300,00	7.415,38			
Investive Gebarung										

		MVAG		VCQU	Ergebnisrechnung			Finanzierungsrechnung		
		EH	FH		RA 2025	VA 2025	RA - VA	RA 2025	VA 2025	RA - VA
2/616000+301000	Kapitaltransfers von Ländern		3331	2				3.377,00		3.377,00
SU 33	Summe Einzahlungen investive Gebarung							3.377,00	0,00	3.377,00
1/616000-002000	Straßenbauten		3412	2				8.864,18		8.864,18
1/616000-005000	Anlagen zu Straßenbauten		3412	40					1.500,00	-1.500,00
SU 34	Summe Auszahlungen investive Gebarung							8.864,18	1.500,00	7.364,18
SA2	Saldo (2) Geldfluss aus der Investiven Gebarung (33 – 34)							-5.487,18	-1.500,00	-3.987,18
SA3	Saldo (3) Nettofinanzierungssaldo (Saldo 1 + Saldo 2)							8.441,07	4.900,00	3.541,07
Finanzierungstätigkeit										
SU 35	Summe Einzahlungen aus der Finanzierungstätigkeit							0,00	0,00	0,00
1/616000-336000	Inneres Darlehen Verbindungsstraßen		3611					38.000,00	38.000,00	
SU 36	Summe Auszahlungen aus der Finanzierungstätigkeit							38.000,00	38.000,00	0,00
SA4	Saldo (4) Geldfluss aus der Finanzierungstätigkeit (35 – 36)							-38.000,00	-38.000,00	0,00
SA5	Saldo (5) Geldfluss aus der voranschlagswirksamen Gebarung (Saldo 3 + Saldo 4)							-29.558,93	-33.100,00	3.541,07
616010	Dullerweg - Sanierung Teil II									
Operative Gebarung										
6/616010+899000	Entnahmen aus Verrechnungsrücklagen zwischen operativer Gebarung und Projekten	2116		2	16.668,92					16.668,92
SU 21 / 31	Summe Erträge / Einzahlungen operative Gebarung				16.668,92	0,00		16.668,92	0,00	0,00
1/616010-799000	Zuweisungen an Verrechnungsrücklagen zwischen operativer Gebarung und Projekten	2225			16.668,92					16.668,92
SU 22 / 32	Summe Aufwendungen / Auszahlungen operative Gebarung				16.668,92	0,00		16.668,92	0,00	0,00
SA 0 / SA 1	(0) Nettoergebnis (21 - 22) / (1) Geldfluss operative Gebarung (31 – 32)				0,00	0,00		0,00	0,00	0,00
SU 23	Summe Haushaltsrücklagen				0,00	0,00		0,00	0,00	0,00
SA00	Nettoergebnis nach Zuw./Entn. Haushaltsrücklagen (Saldo 0 +/- SU23)				0,00	0,00		0,00	0,00	0,00
Investive Gebarung										
SU 33	Summe Einzahlungen investive Gebarung							0,00	0,00	0,00
SU 34	Summe Auszahlungen investive Gebarung							0,00	0,00	0,00
SA2	Saldo (2) Geldfluss aus der Investiven Gebarung (33 – 34)							0,00	0,00	0,00
SA3	Saldo (3) Nettofinanzierungssaldo (Saldo 1 + Saldo 2)							0,00	0,00	0,00
Finanzierungstätigkeit										
SU 35	Summe Einzahlungen aus der Finanzierungstätigkeit							0,00	0,00	0,00
SU 36	Summe Auszahlungen aus der Finanzierungstätigkeit							0,00	0,00	0,00
SA4	Saldo (4) Geldfluss aus der Finanzierungstätigkeit (35 – 36)							0,00	0,00	0,00
SA5	Saldo (5) Geldfluss aus der voranschlagswirksamen Gebarung (Saldo 3 + Saldo 4)							0,00	0,00	0,00
616100	Hofernstraße									

		MVAG			Ergebnisrechnung			Finanzierungsrechnung		
		MVAG EH	MVAG FH	VCQU	RA 2025	VA 2025	RA - VA	RA 2025	VA 2025	RA - VA
Operative Gebarung										
2/616100+829000	Sonstige Einnahmen und Anrainerbeit räge - Hofernstraße	2116	3116	18	535,06	3.000,00	-2.464,94	780,66	3.000,00	-2.219,34
SU 21 / 31	Summe Erträge / Einzahlungen operative Gebarung				535,06	3.000,00	-2.464,94	780,66	3.000,00	-2.219,34
1/616100-728000	Entgelte für sonstige Leistungen - Hofernstraße	2225	3225	24	1.642,52	3.000,00	-1.357,48	1.847,11	3.000,00	-1.152,89
SU 22 / 32	Summe Aufwendungen / Auszahlungen operative Gebarung				1.642,52	3.000,00	-1.357,48	1.847,11	3.000,00	-1.152,89
SA 0 / SA 1	(0) Nettoergebnis (21 - 22) / (1) Geldfluss operative Gebarung (31 - 32)				-1.107,46	0,00	-1.107,46	-1.066,45	0,00	-1.066,45
SU 23	Summe Haushaltsrücklagen				0,00	0,00	0,00	0,00	0,00	0,00
SA00	Nettoergebnis nach Zuw./Entn. Haushaltsrücklagen (Saldo 0 +/- SU23)				-1.107,46	0,00	-1.107,46			
Investive Gebarung										
SU 33	Summe Einzahlungen investive Gebarung							0,00	0,00	0,00
SU 34	Summe Auszahlungen investive Gebarung							0,00	0,00	0,00
SA2	Saldo (2) Geldfluss aus der Investiven Gebarung (33 - 34)							0,00	0,00	0,00
SA3	Saldo (3) Nettofinanzierungssaldo (Saldo 1 + Saldo 2)							-1.066,45	0,00	-1.066,45
Finanzierungstätigkeit										
SU 35	Summe Einzahlungen aus der Finanzierungstätigkeit							0,00	0,00	0,00
SU 36	Summe Auszahlungen aus der Finanzierungstätigkeit							0,00	0,00	0,00
SA4	Saldo (4) Geldfluss aus der Finanzierungstätigkeit (35 - 36)							0,00	0,00	0,00
SA5	Saldo (5) Geldfluss aus der voranschlagswirksamen Gebarung (Saldo 3 + Saldo 4)							-1.066,45	0,00	-1.066,45
616200	Widitscherstraße									
Operative Gebarung										
2/616200+829000	Sonstige Einnahmen und Anrainerbeit räge - Widitscherstraße	2116	3116	18	28.192,65	3.000,00	25.192,65	28.192,65	3.000,00	25.192,65
SU 21 / 31	Summe Erträge / Einzahlungen operative Gebarung				28.192,65	3.000,00	25.192,65	28.192,65	3.000,00	25.192,65
1/616200-728000	Entgelte für sonstige Leistungen - Widitscherstraße	2225	3225	24	30.358,87	3.000,00	27.358,87	30.193,08	3.000,00	27.193,08
SU 22 / 32	Summe Aufwendungen / Auszahlungen operative Gebarung				30.358,87	3.000,00	27.358,87	30.193,08	3.000,00	27.193,08
SA 0 / SA 1	(0) Nettoergebnis (21 - 22) / (1) Geldfluss operative Gebarung (31 - 32)				-2.166,22	0,00	-2.166,22	-2.000,43	0,00	-2.000,43
SU 23	Summe Haushaltsrücklagen				0,00	0,00	0,00	0,00	0,00	0,00
SA00	Nettoergebnis nach Zuw./Entn. Haushaltsrücklagen (Saldo 0 +/- SU23)				-2.166,22	0,00	-2.166,22			
Investive Gebarung										
SU 33	Summe Einzahlungen investive Gebarung							0,00	0,00	0,00
SU 34	Summe Auszahlungen investive Gebarung							0,00	0,00	0,00
SA2	Saldo (2) Geldfluss aus der Investiven Gebarung (33 - 34)							0,00	0,00	0,00
SA3	Saldo (3) Nettofinanzierungssaldo (Saldo 1 + Saldo 2)							-2.000,43	0,00	-2.000,43
Finanzierungstätigkeit										

		MVAG	MVAG	VCQU	Ergebnisrechnung			Finanzierungsrechnung		
		EH	FH		RA 2025	VA 2025	RA - VA	RA 2025	VA 2025	RA - VA
SU 35	Summe Einzahlungen aus der Finanzierungstätigkeit							0,00	0,00	0,00
SU 36	Summe Auszahlungen aus der Finanzierungstätigkeit							0,00	0,00	0,00
SA4	Saldo (4) Geldfluss aus der Finanzierungstätigkeit (35 – 36)							0,00	0,00	0,00
SA5	Saldo (5) Geldfluss aus der voranschlagswirksamen Gebarung (Saldo 3 + Saldo 4)							-2.000,43	0,00	-2.000,43
616300	Zirbenweg									
Operative Gebarung										
2/616300+829000	Sonstige Einnahmen und Anrainerbeiträge - Zirbenweg	2116	3116	18	4.109,33	5.000,00	-890,67	4.109,33	5.000,00	-890,67
2/616300+861000	Transfers von Ländern, Landesfonds und Landeskammern	2121	3121		431,00		431,00	431,00		431,00
SU 21 / 31	Summe Erträge / Einzahlungen operative Gebarung				4.540,33	5.000,00	-459,67	4.540,33	5.000,00	-459,67
1/616300-728000	Entgelte für sonstige Leistungen - Zirbenweg	2225	3225	24	2.159,84	5.000,00	-2.840,16	2.449,90	5.000,00	-2.550,10
SU 22 / 32	Summe Aufwendungen / Auszahlungen operative Gebarung				2.159,84	5.000,00	-2.840,16	2.449,90	5.000,00	-2.550,10
SA 0 / SA 1	(0) Nettoergebnis (21 - 22) / (1) Geldfluss operative Gebarung (31 – 32)				2.380,49	0,00	2.380,49	2.090,43	0,00	2.090,43
SU 23	Summe Haushaltsrücklagen				0,00	0,00	0,00	0,00	0,00	0,00
SA00	Nettoergebnis nach Zuw./Entn. Haushaltsrücklagen (Saldo 0 +/- SU23)				2.380,49	0,00	2.380,49			
Investive Gebarung										
SU 33	Summe Einzahlungen investive Gebarung							0,00	0,00	0,00
SU 34	Summe Auszahlungen investive Gebarung							0,00	0,00	0,00
SA2	Saldo (2) Geldfluss aus der Investiven Gebarung (33 – 34)							0,00	0,00	0,00
SA3	Saldo (3) Nettofinanzierungssaldo (Saldo 1 + Saldo 2)							2.090,43	0,00	2.090,43
Finanzierungstätigkeit										
SU 35	Summe Einzahlungen aus der Finanzierungstätigkeit							0,00	0,00	0,00
SU 36	Summe Auszahlungen aus der Finanzierungstätigkeit							0,00	0,00	0,00
SA4	Saldo (4) Geldfluss aus der Finanzierungstätigkeit (35 – 36)							0,00	0,00	0,00
SA5	Saldo (5) Geldfluss aus der voranschlagswirksamen Gebarung (Saldo 3 + Saldo 4)							2.090,43	0,00	2.090,43
616400	St.Ruprechterweg									
Operative Gebarung										
2/616400+829000	Sonstige Einnahmen und Anrainerbeiträge - St.Ruprecht/Grillenberg	2116	3116	18	4.869,24	2.500,00	2.369,24	4.869,24	2.500,00	2.369,24
2/616400+861000	Transfers von Ländern, Landesfonds und Landeskammern	2121	3121		6.213,00		6.213,00	6.213,00		6.213,00
SU 21 / 31	Summe Erträge / Einzahlungen operative Gebarung				11.082,24	2.500,00	8.582,24	11.082,24	2.500,00	8.582,24
1/616400-728000	Entgelte für sonstige Leistungen - St.Ruprecht/Grillenberg	2225	3225	24	11.837,63	2.500,00	9.337,63	11.837,63	2.500,00	9.337,63
SU 22 / 32	Summe Aufwendungen / Auszahlungen operative Gebarung				11.837,63	2.500,00	9.337,63	11.837,63	2.500,00	9.337,63

	MVAG	MVAG	VCQU	Ergebnisrechnung			Finanzierungsrechnung					
				EH	FH		RA 2025	VA 2025	RA - VA	RA 2025	VA 2025	RA - VA
SA 0 / SA 1	(0) Nettoergebnis (21 - 22) / (1) Geldfluss operative Gebarung (31 - 32)						-755,39	0,00	-755,39	-755,39	0,00	-755,39
SU 23	Summe Haushaltsrücklagen						0,00	0,00	0,00	0,00	0,00	0,00
SA00	Nettoergebnis nach Zuw./Entn. Haushaltsrücklagen (Saldo 0 +/- SU23)						-755,39	0,00	-755,39			
Investive Gebarung												
SU 33	Summe Einzahlungen investive Gebarung						0,00	0,00	0,00	0,00	0,00	0,00
SU 34	Summe Auszahlungen investive Gebarung						0,00	0,00	0,00	0,00	0,00	0,00
SA2	Saldo (2) Geldfluss aus der Investiven Gebarung (33 - 34)						0,00	0,00	0,00	0,00	0,00	0,00
SA3	Saldo (3) Nettofinanzierungssaldo (Saldo 1 + Saldo 2)						-755,39	0,00	-755,39			
Finanzierungstätigkeit												
SU 35	Summe Einzahlungen aus der Finanzierungstätigkeit						0,00	0,00	0,00	0,00	0,00	0,00
SU 36	Summe Auszahlungen aus der Finanzierungstätigkeit						0,00	0,00	0,00	0,00	0,00	0,00
SA4	Saldo (4) Geldfluss aus der Finanzierungstätigkeit (35 - 36)						0,00	0,00	0,00	0,00	0,00	0,00
SA5	Saldo (5) Geldfluss aus der voranschlagswirksamen Gebarung (Saldo 3 + Saldo 4)						-755,39	0,00	-755,39			
616600	Possacherweg											
Operative Gebarung												
2/616600+829000	Sonstige Einnahmen und Anrainerbeiträge - Possacherweg	2116	3116	18	3.551,49	1.500,00	2.051,49	3.551,49	1.500,00	2.051,49		
2/616600+861000	Transfers von Ländern, Landesfonds und Landeskammern	2121	3121		5.135,00		5.135,00	5.135,00		5.135,00		
SU 21 / 31	Summe Erträge / Einzahlungen operative Gebarung				8.686,49	1.500,00	7.186,49	8.686,49	1.500,00	7.186,49		
1/616600-728000	Entgelte für sonstige Leistungen - Possacherweg	2225	3225	24	9.166,27	1.500,00	7.666,27	9.028,63	1.500,00	7.528,63		
SU 22 / 32	Summe Aufwendungen / Auszahlungen operative Gebarung				9.166,27	1.500,00	7.666,27	9.028,63	1.500,00	7.528,63		
SA 0 / SA 1	(0) Nettoergebnis (21 - 22) / (1) Geldfluss operative Gebarung (31 - 32)				-479,78	0,00	-479,78	-342,14	0,00	-342,14		
SU 23	Summe Haushaltsrücklagen				0,00	0,00	0,00	0,00	0,00	0,00		
SA00	Nettoergebnis nach Zuw./Entn. Haushaltsrücklagen (Saldo 0 +/- SU23)				-479,78	0,00	-479,78					
Investive Gebarung												
SU 33	Summe Einzahlungen investive Gebarung						0,00	0,00	0,00	0,00	0,00	0,00
SU 34	Summe Auszahlungen investive Gebarung						0,00	0,00	0,00	0,00	0,00	0,00
SA2	Saldo (2) Geldfluss aus der Investiven Gebarung (33 - 34)						0,00	0,00	0,00	0,00	0,00	0,00
SA3	Saldo (3) Nettofinanzierungssaldo (Saldo 1 + Saldo 2)						-342,14	0,00	-342,14			
Finanzierungstätigkeit												
SU 35	Summe Einzahlungen aus der Finanzierungstätigkeit						0,00	0,00	0,00	0,00	0,00	0,00
SU 36	Summe Auszahlungen aus der Finanzierungstätigkeit						0,00	0,00	0,00	0,00	0,00	0,00
SA4	Saldo (4) Geldfluss aus der Finanzierungstätigkeit (35 - 36)						0,00	0,00	0,00	0,00	0,00	0,00
SA5	Saldo (5) Geldfluss aus der voranschlagswirksamen Gebarung (Saldo 3 + Saldo 4)						-342,14	0,00	-342,14			

		MVAG			Ergebnisrechnung			Finanzierungsrechnung		
		EH	FH	VCQU	RA 2025	VA 2025	RA - VA	RA 2025	VA 2025	RA - VA
616700	Kassiermüllnerweg									
	Operative Gebarung									
2/616700+829000	Sonstige Einnahmen und Anrainerbeit räge - Kassiermüllnerweg	2116	3116	18	1.435,87	1.000,00	435,87	1.435,87	1.000,00	435,87
2/616700+861000	Transfers von Ländern, Landesfonds und Landeskammern	2121	3121		2.990,00		2.990,00	2.990,00		2.990,00
SU 21 / 31	Summe Erträge / Einzahlungen operative Gebarung				4.425,87	1.000,00	3.425,87	4.425,87	1.000,00	3.425,87
1/616700-728000	Entgelte für sonstige Leistungen - Kassiermüllnerweg	2225	3225	24	4.634,49	1.000,00	3.634,49	4.881,32	1.000,00	3.881,32
SU 22 / 32	Summe Aufwendungen / Auszahlungen operative Gebarung				4.634,49	1.000,00	3.634,49	4.881,32	1.000,00	3.881,32
SA 0 / SA 1	(0) Nettoergebnis (21 - 22) / (1) Geldfluss operative Gebarung (31 - 32)				-208,62	0,00	-208,62	-455,45	0,00	-455,45
SU 23	Summe Haushaltsrücklagen				0,00	0,00	0,00	0,00	0,00	0,00
SA00	Nettoergebnis nach Zuw./Entn. Haushaltsrücklagen (Saldo 0 +/- SU23)				-208,62	0,00	-208,62			
	Investive Gebarung									
SU 33	Summe Einzahlungen investive Gebarung							0,00	0,00	0,00
SU 34	Summe Auszahlungen investive Gebarung							0,00	0,00	0,00
SA2	Saldo (2) Geldfluss aus der Investiven Gebarung (33 - 34)							0,00	0,00	0,00
SA3	Saldo (3) Nettofinanzierungssaldo (Saldo 1 + Saldo 2)							-455,45	0,00	-455,45
	Finanzierungstätigkeit									
SU 35	Summe Einzahlungen aus der Finanzierungstätigkeit							0,00	0,00	0,00
SU 36	Summe Auszahlungen aus der Finanzierungstätigkeit							0,00	0,00	0,00
SA4	Saldo (4) Geldfluss aus der Finanzierungstätigkeit (35 - 36)							0,00	0,00	0,00
SA5	Saldo (5) Geldfluss aus der voranschlagswirksamen Gebarung (Saldo 3 + Saldo 4)							-455,45	0,00	-455,45

	MVAG	MVAG	VCQU	Ergebnisrechnung			Finanzierungsrechnung		
				EH	FH		RA 2025	VA 2025	RA - VA
63	Schutzwasserbau								
SA 0 / SA 1	(0) Nettoergebnis (21 - 22) / (1) Geldfluss operative Gebarung (31 – 32)			38.486,55	36.100,00	2.386,55	38.486,55	36.100,00	2.386,55
SA00	Nettoergebnis nach Zuw./Entn. Haushaltsrücklagen (Saldo 0 +/- SU23)			38.486,55	36.100,00	2.386,55			
SA2	Saldo (2) Geldfluss aus der Investiven Gebarung (33 – 34)						0,00	0,00	0,00
SA3	Saldo (3) Nettofinanzierungssaldo (Saldo 1 + Saldo 2)						38.486,55	36.100,00	2.386,55
SA4	Saldo (4) Geldfluss aus der Finanzierungstätigkeit (35 – 36)						0,00	0,00	0,00
SA5	Saldo (5) Geldfluss aus der voranschlagswirksamen Gebarung (Saldo 3 + Saldo 4)						38.486,55	36.100,00	2.386,55
633	Wildbachverbauung								
SA 0 / SA 1	(0) Nettoergebnis (21 - 22) / (1) Geldfluss operative Gebarung (31 – 32)			-448,80	-1.900,00	1.451,20	-448,80	-1.900,00	1.451,20
SA00	Nettoergebnis nach Zuw./Entn. Haushaltsrücklagen (Saldo 0 +/- SU23)			-448,80	-1.900,00	1.451,20			
SA2	Saldo (2) Geldfluss aus der Investiven Gebarung (33 – 34)						0,00	0,00	0,00
SA3	Saldo (3) Nettofinanzierungssaldo (Saldo 1 + Saldo 2)						-448,80	-1.900,00	1.451,20
SA4	Saldo (4) Geldfluss aus der Finanzierungstätigkeit (35 – 36)						0,00	0,00	0,00
SA5	Saldo (5) Geldfluss aus der voranschlagswirksamen Gebarung (Saldo 3 + Saldo 4)						-448,80	-1.900,00	1.451,20
633000	Wildbachverbauung								
Operative Gebarung									
SU 21 / 31	Summe Erträge / Einzahlungen operative Gebarung			0,00	0,00	0,00	0,00	0,00	0,00
1/633000-720109	Kostenbeiträge (Kostensätze)	2225	3225	24		500,00	-500,00	500,00	-500,00
	Wirtschaftshof Arbeiter								
1/633000-720209	Kostenbeiträge (Kostensätze)	2225	3225	24		100,00	-100,00	100,00	-100,00
	Wirtschaftshof Maschinen								
1/633000-728000	Entgelte für sonstige Leistungen	2225	3225	24	448,80	1.000,00	-551,20	448,80	1.000,00
1/633000-729000	Sonstige Ausgaben	2225	3225	24		300,00	-300,00	300,00	-300,00
SU 22 / 32	Summe Aufwendungen / Auszahlungen operative Gebarung			448,80	1.900,00	-1.451,20	448,80	1.900,00	-1.451,20
SA 0 / SA 1	(0) Nettoergebnis (21 - 22) / (1) Geldfluss operative Gebarung (31 – 32)			-448,80	-1.900,00	1.451,20	-448,80	-1.900,00	1.451,20
SU 23	Summe Haushaltsrücklagen			0,00	0,00	0,00	0,00	0,00	0,00
SA00	Nettoergebnis nach Zuw./Entn. Haushaltsrücklagen (Saldo 0 +/- SU23)			-448,80	-1.900,00	1.451,20			
Investive Gebarung									
SU 33	Summe Einzahlungen investive Gebarung						0,00	0,00	0,00
SU 34	Summe Auszahlungen investive Gebarung						0,00	0,00	0,00
SA2	Saldo (2) Geldfluss aus der Investiven Gebarung (33 – 34)						0,00	0,00	0,00
SA3	Saldo (3) Nettofinanzierungssaldo (Saldo 1 + Saldo 2)						-448,80	-1.900,00	1.451,20
Finanzierungstätigkeit									
SU 35	Summe Einzahlungen aus der Finanzierungstätigkeit						0,00	0,00	0,00
SU 36	Summe Auszahlungen aus der Finanzierungstätigkeit						0,00	0,00	0,00
SA4	Saldo (4) Geldfluss aus der Finanzierungstätigkeit (35 – 36)						0,00	0,00	0,00

	MVAG		VCQU	Ergebnisrechnung			Finanzierungsrechnung		
	EH	FH		RA 2025	VA 2025	RA - VA	RA 2025	VA 2025	RA - VA
SA5	Saldo (5) Geldfluss aus der voranschlagswirksamen Gebarung (Saldo 3 + Saldo 4)						-448,80	-1.900,00	1.451,20

		MVAG		VCQU	Ergebnisrechnung			Finanzierungsrechnung		
		EH	FH		RA 2025	VA 2025	RA - VA	RA 2025	VA 2025	RA - VA
639	Sonstige Einrichtungen und Maßnahmen									
SA 0 / SA 1	(0) Nettoergebnis (21 - 22) / (1) Geldfluss operative Gebarung (31 – 32)				38.935,35	38.000,00	935,35	38.935,35	38.000,00	935,35
SA00	Nettoergebnis nach Zuw./Entn. Haushaltsrücklagen (Saldo 0 +/- SU23)				38.935,35	38.000,00	935,35			
SA2	Saldo (2) Geldfluss aus der Investiven Gebarung (33 – 34)							0,00	0,00	0,00
SA3	Saldo (3) Nettofinanzierungssaldo (Saldo 1 + Saldo 2)							38.935,35	38.000,00	935,35
SA4	Saldo (4) Geldfluss aus der Finanzierungstätigkeit (35 – 36)							0,00	0,00	0,00
SA5	Saldo (5) Geldfluss aus der voranschlagswirksamen Gebarung (Saldo 3 + Saldo 4)							38.935,35	38.000,00	935,35
639030	Unwetterschäden 2024									
Operative Gebarung										
2/639030+860000	Transfers von Bund, Bundesfonds und Bundeskammern	2121	3121		41.935,35	41.000,00	935,35	41.935,35	41.000,00	935,35
SU 21 / 31	Summe Erträge / Einzahlungen operative Gebarung				41.935,35	41.000,00	935,35	41.935,35	41.000,00	935,35
1/639030-757000	Transfers an private Organisationen ohne Erwerbszweck	2234	3234		3.000,00	3.000,00		3.000,00	3.000,00	
SU 22 / 32	Summe Aufwendungen / Auszahlungen operative Gebarung				3.000,00	3.000,00	0,00	3.000,00	3.000,00	0,00
SA 0 / SA 1	(0) Nettoergebnis (21 - 22) / (1) Geldfluss operative Gebarung (31 – 32)				38.935,35	38.000,00	935,35	38.935,35	38.000,00	935,35
SU 23	Summe Haushaltsrücklagen				0,00	0,00	0,00	0,00	0,00	0,00
SA00	Nettoergebnis nach Zuw./Entn. Haushaltsrücklagen (Saldo 0 +/- SU23)				38.935,35	38.000,00	935,35			
Investive Gebarung										
SU 33	Summe Einzahlungen investive Gebarung							0,00	0,00	0,00
SU 34	Summe Auszahlungen investive Gebarung							0,00	0,00	0,00
SA2	Saldo (2) Geldfluss aus der Investiven Gebarung (33 – 34)							0,00	0,00	0,00
SA3	Saldo (3) Nettofinanzierungssaldo (Saldo 1 + Saldo 2)							38.935,35	38.000,00	935,35
Finanzierungstätigkeit										
SU 35	Summe Einzahlungen aus der Finanzierungstätigkeit							0,00	0,00	0,00
SU 36	Summe Auszahlungen aus der Finanzierungstätigkeit							0,00	0,00	0,00
SA4	Saldo (4) Geldfluss aus der Finanzierungstätigkeit (35 – 36)							0,00	0,00	0,00
SA5	Saldo (5) Geldfluss aus der voranschlagswirksamen Gebarung (Saldo 3 + Saldo 4)							38.935,35	38.000,00	935,35

	MVAG	MVAG	VCQU	Ergebnisrechnung			Finanzierungsrechnung			
				EH	FH		RA 2025	VA 2025	RA - VA	RA 2025
69	Verkehr, Sonstiges									
SA 0 / SA 1	(0) Nettoergebnis (21 - 22) / (1) Geldfluss operative Gebarung (31 – 32)			-12.142,00	-14.700,00	2.558,00	-12.012,00	-14.700,00	2.688,00	
SA00	Nettoergebnis nach Zuw./Entn. Haushaltsrücklagen (Saldo 0 +/- SU23)			-12.142,00	-14.700,00	2.558,00				
SA2	Saldo (2) Geldfluss aus der Investiven Gebarung (33 – 34)						0,00	0,00	0,00	
SA3	Saldo (3) Nettofinanzierungssaldo (Saldo 1 + Saldo 2)						-12.012,00	-14.700,00	2.688,00	
SA4	Saldo (4) Geldfluss aus der Finanzierungstätigkeit (35 – 36)						0,00	0,00	0,00	
SA5	Saldo (5) Geldfluss aus der voranschlagswirksamen Gebarung (Saldo 3 + Saldo 4)						-12.012,00	-14.700,00	2.688,00	
690	Verkehr, Sonstiges									
SA 0 / SA 1	(0) Nettoergebnis (21 - 22) / (1) Geldfluss operative Gebarung (31 – 32)			-12.142,00	-14.700,00	2.558,00	-12.012,00	-14.700,00	2.688,00	
SA00	Nettoergebnis nach Zuw./Entn. Haushaltsrücklagen (Saldo 0 +/- SU23)			-12.142,00	-14.700,00	2.558,00				
SA2	Saldo (2) Geldfluss aus der Investiven Gebarung (33 – 34)						0,00	0,00	0,00	
SA3	Saldo (3) Nettofinanzierungssaldo (Saldo 1 + Saldo 2)						-12.012,00	-14.700,00	2.688,00	
SA4	Saldo (4) Geldfluss aus der Finanzierungstätigkeit (35 – 36)						0,00	0,00	0,00	
SA5	Saldo (5) Geldfluss aus der voranschlagswirksamen Gebarung (Saldo 3 + Saldo 4)						-12.012,00	-14.700,00	2.688,00	
690000	Verkehr, Sonstiges									
Operative Gebarung										
2/690000+861000	Transfers von Ländern, Landesfonds und Landeskammern	2121	3121		2.037,00		2.037,00	2.167,00	2.167,00	
SU 21 / 31	Summe Erträge / Einzahlungen operative Gebarung			2.037,00	0,00	2.037,00	2.167,00	0,00	2.167,00	
1/690000-754500	Transfers an sonstige Träger des öffentlichen Rechts - Beitrag Verkehrsverbund	2231	3231	26	14.179,00	14.700,00	-521,00	14.179,00	14.700,00	-521,00
SU 22 / 32	Summe Aufwendungen / Auszahlungen operative Gebarung			14.179,00	14.700,00	-521,00	14.179,00	14.700,00	-521,00	
SA 0 / SA 1	(0) Nettoergebnis (21 - 22) / (1) Geldfluss operative Gebarung (31 – 32)			-12.142,00	-14.700,00	2.558,00	-12.012,00	-14.700,00	2.688,00	
SU 23	Summe Haushaltsrücklagen			0,00	0,00	0,00	0,00	0,00	0,00	
SA00	Nettoergebnis nach Zuw./Entn. Haushaltsrücklagen (Saldo 0 +/- SU23)			-12.142,00	-14.700,00	2.558,00				
Investive Gebarung										
SU 33	Summe Einzahlungen investive Gebarung						0,00	0,00	0,00	
SU 34	Summe Auszahlungen investive Gebarung						0,00	0,00	0,00	
SA2	Saldo (2) Geldfluss aus der Investiven Gebarung (33 – 34)						0,00	0,00	0,00	
SA3	Saldo (3) Nettofinanzierungssaldo (Saldo 1 + Saldo 2)						-12.012,00	-14.700,00	2.688,00	
Finanzierungstätigkeit										
SU 35	Summe Einzahlungen aus der Finanzierungstätigkeit						0,00	0,00	0,00	
SU 36	Summe Auszahlungen aus der Finanzierungstätigkeit						0,00	0,00	0,00	
SA4	Saldo (4) Geldfluss aus der Finanzierungstätigkeit (35 – 36)						0,00	0,00	0,00	
SA5	Saldo (5) Geldfluss aus der voranschlagswirksamen Gebarung (Saldo 3 + Saldo 4)						-12.012,00	-14.700,00	2.688,00	

	MVAG	MVAG	VCQU	Ergebnisrechnung			Finanzierungsrechnung					
				EH	FH	RA 2025	VA 2025	RA - VA	RA 2025	VA 2025	RA - VA	
7 Wirtschaftsförderung												
SA 0 / SA 1			(0) Nettoergebnis (21 - 22) / (1) Geldfluss operative Gebarung (31 – 32)			-302.533,11	-148.000,00	-154.533,11	-302.445,68	-148.000,00	-154.445,68	
SA00			Nettoergebnis nach Zuw./Entn. Haushaltsrücklagen (Saldo 0 +/- SU23)			-298.937,53	-148.000,00	-150.937,53				
SA2			Saldo (2) Geldfluss aus der Investiven Gebarung (33 – 34)						-3.875,13	0,00	-3.875,13	
SA3			Saldo (3) Nettofinanzierungssaldo (Saldo 1 + Saldo 2)						-306.320,81	-148.000,00	-158.320,81	
SA4			Saldo (4) Geldfluss aus der Finanzierungstätigkeit (35 – 36)						-13.000,00	-13.000,00	0,00	
SA5			Saldo (5) Geldfluss aus der voranschlagswirksamen Gebarung (Saldo 3 + Saldo 4)						-319.320,81	-161.000,00	-158.320,81	
71 Grundlagenverbesserung in der Land- und Forstwirtschaft												
SA 0 / SA 1			(0) Nettoergebnis (21 - 22) / (1) Geldfluss operative Gebarung (31 – 32)			-137.130,58	-8.500,00	-128.630,58	-137.130,58	-8.500,00	-128.630,58	
SA00			Nettoergebnis nach Zuw./Entn. Haushaltsrücklagen (Saldo 0 +/- SU23)			-137.130,58	-8.500,00	-128.630,58				
SA2			Saldo (2) Geldfluss aus der Investiven Gebarung (33 – 34)						0,00	0,00	0,00	
SA3			Saldo (3) Nettofinanzierungssaldo (Saldo 1 + Saldo 2)						-137.130,58	-8.500,00	-128.630,58	
SA4			Saldo (4) Geldfluss aus der Finanzierungstätigkeit (35 – 36)						-13.000,00	-13.000,00	0,00	
SA5			Saldo (5) Geldfluss aus der voranschlagswirksamen Gebarung (Saldo 3 + Saldo 4)						-150.130,58	-21.500,00	-128.630,58	
710 Land- und forstwirtschaftlicher Wegebau												
SA 0 / SA 1			(0) Nettoergebnis (21 - 22) / (1) Geldfluss operative Gebarung (31 – 32)			-137.130,58	-8.500,00	-128.630,58	-137.130,58	-8.500,00	-128.630,58	
SA00			Nettoergebnis nach Zuw./Entn. Haushaltsrücklagen (Saldo 0 +/- SU23)			-137.130,58	-8.500,00	-128.630,58				
SA2			Saldo (2) Geldfluss aus der Investiven Gebarung (33 – 34)						0,00	0,00	0,00	
SA3			Saldo (3) Nettofinanzierungssaldo (Saldo 1 + Saldo 2)						-137.130,58	-8.500,00	-128.630,58	
SA4			Saldo (4) Geldfluss aus der Finanzierungstätigkeit (35 – 36)						-13.000,00	-13.000,00	0,00	
SA5			Saldo (5) Geldfluss aus der voranschlagswirksamen Gebarung (Saldo 3 + Saldo 4)						-150.130,58	-21.500,00	-128.630,58	
710000 Land- und forstwirtschaftlicher Wegebau												
Operative Gebarung												
2/710000+861000			Transfers von Ländern, Landesfonds und Landesammern	2121	3121	16.397,00		16.397,00	16.397,00		16.397,00	
2/710000+861101			Transfers von Ländern, Landesfonds und Landesammern BZ-Mittel operative Gebarung -Inneres Darlehen Bringungsgemeinschaften	2121	3121	13.000,00	15	13.000,00	13.000,00	13.000,00	13.000,00	
SU 21 / 31			Summe Erträge / Einzahlungen operative Gebarung			29.397,00		13.000,00	16.397,00	29.397,00	13.000,00	16.397,00
1/710000-611000			Instandhaltung von Straßenbauten	2224	3224	49.918,35		49.918,35	49.918,35		49.918,35	
1/710000-757000			Lfd. Zahlungen an Weggenossenschaften	2234	3234	116.609,23		21.500,00	95.109,23	21.500,00	95.109,23	
SU 22 / 32			Summe Aufwendungen / Auszahlungen operative Gebarung			166.527,58		21.500,00	145.027,58	166.527,58	21.500,00	145.027,58
SA 0 / SA 1			(0) Nettoergebnis (21 - 22) / (1) Geldfluss operative Gebarung (31 – 32)			-137.130,58	-8.500,00	-128.630,58	-137.130,58	-8.500,00	-128.630,58	
SU 23			Summe Haushaltsrücklagen			0,00	0,00	0,00	0,00	0,00	0,00	
SA00			Nettoergebnis nach Zuw./Entn. Haushaltsrücklagen (Saldo 0 +/- SU23)			-137.130,58	-8.500,00	-128.630,58				
Investive Gebarung												

		MVAG	MVAG	VCQU	Ergebnisrechnung			Finanzierungsrechnung		
		EH	FH		RA 2025	VA 2025	RA - VA	RA 2025	VA 2025	RA - VA
SU 33	Summe Einzahlungen investive Gebarung							0,00	0,00	0,00
SU 34	Summe Auszahlungen investive Gebarung							0,00	0,00	0,00
SA2	Saldo (2) Geldfluss aus der Investiven Gebarung (33 – 34)							0,00	0,00	0,00
SA3	Saldo (3) Nettofinanzierungssaldo (Saldo 1 + Saldo 2)							-137.130,58	-8.500,00	-128.630,58
Finanzierungstätigkeit										
SU 35	Summe Einzahlungen aus der Finanzierungstätigkeit							0,00	0,00	0,00
1/710000-336000	Inneres Darlehen - Asphaltierung BG's		3611					13.000,00	13.000,00	
SU 36	Summe Auszahlungen aus der Finanzierungstätigkeit							13.000,00	13.000,00	0,00
SA4	Saldo (4) Geldfluss aus der Finanzierungstätigkeit (35 – 36)							-13.000,00	-13.000,00	0,00
SA5	Saldo (5) Geldfluss aus der voranschlagswirksamen Gebarung (Saldo 3 + Saldo 4)							-150.130,58	-21.500,00	-128.630,58
74 Sonstige Förderung der Land- und Forstwirtschaft										
SA 0 / SA 1	(0) Nettoergebnis (21 - 22) / (1) Geldfluss operative Gebarung (31 – 32)				-11.872,71	-13.200,00	1.327,29	-11.685,20	-13.200,00	1.514,80
SA00	Nettoergebnis nach Zuw./Entn. Haushaltsrücklagen (Saldo 0 +/- SU23)				-11.872,71	-13.200,00	1.327,29			
SA2	Saldo (2) Geldfluss aus der Investiven Gebarung (33 – 34)							-3.875,13	0,00	-3.875,13
SA3	Saldo (3) Nettofinanzierungssaldo (Saldo 1 + Saldo 2)							-15.560,33	-13.200,00	-2.360,33
SA4	Saldo (4) Geldfluss aus der Finanzierungstätigkeit (35 – 36)							0,00	0,00	0,00
SA5	Saldo (5) Geldfluss aus der voranschlagswirksamen Gebarung (Saldo 3 + Saldo 4)							-15.560,33	-13.200,00	-2.360,33
742 Produktionsförderung										
SA 0 / SA 1	(0) Nettoergebnis (21 - 22) / (1) Geldfluss operative Gebarung (31 – 32)				-11.872,71	-13.200,00	1.327,29	-11.685,20	-13.200,00	1.514,80
SA00	Nettoergebnis nach Zuw./Entn. Haushaltsrücklagen (Saldo 0 +/- SU23)				-11.872,71	-13.200,00	1.327,29			
SA2	Saldo (2) Geldfluss aus der Investiven Gebarung (33 – 34)							-3.875,13	0,00	-3.875,13
SA3	Saldo (3) Nettofinanzierungssaldo (Saldo 1 + Saldo 2)							-15.560,33	-13.200,00	-2.360,33
SA4	Saldo (4) Geldfluss aus der Finanzierungstätigkeit (35 – 36)							0,00	0,00	0,00
SA5	Saldo (5) Geldfluss aus der voranschlagswirksamen Gebarung (Saldo 3 + Saldo 4)							-15.560,33	-13.200,00	-2.360,33
742000 Produktionsförderung										
Operative Gebarung										
2/742000+852000	Gebühren für die Benützung von Geme indeeinrichtungen und -anlagen	2113	3113	12	1.910,00	2.000,00	-90,00	1.710,00	2.000,00	-290,00
2/742000+899000	Entnahmen aus Verrechnungsrücklagen zwischen operativer Gebarung und Projekten	2116		2	3.875,13		3.875,13			
SU 21 / 31	Summe Erträge / Einzahlungen operative Gebarung				5.785,13	2.000,00	3.785,13	1.710,00	2.000,00	-290,00
1/742000-680600	Planmäßige Abschreibung		2226		387,51		387,51			
1/742000-728000	Entgelte für sonstige Leistungen von Einzelpersonen		2225	3225		300,00	-300,00		300,00	-300,00
1/742000-729000	Sonstige Ausgaben		2225	3225	480,00	400,00	80,00	480,00	400,00	80,00

		MVAG			Ergebnisrechnung			Finanzierungsrechnung		
		EH	FH	VCQU	RA 2025	VA 2025	RA - VA	RA 2025	VA 2025	RA - VA
1/742000-768000	Sonstige laufende Transferzahlungen an private Haushalte	2234	3234	27	12.165,20	13.500,00	-1.334,80	12.165,20	13.500,00	-1.334,80
1/742000-768010	Betreuung Viehtransporter und Klauenpflegestand	2234	3234	44	750,00	1.000,00	-250,00	750,00	1.000,00	-250,00
1/742000-799000	Zuweisungen an Verrechnungsrücklagen zwischen operativer Gebarung und Projekten	2225			3.875,13		3.875,13			
SU 22 / 32	Summe Aufwendungen / Auszahlungen operative Gebarung				17.657,84	15.200,00	2.457,84	13.395,20	15.200,00	-1.804,80
SA 0 / SA 1	(0) Nettoergebnis (21 - 22) / (1) Geldfluss operative Gebarung (31 – 32)				-11.872,71	-13.200,00	1.327,29	-11.685,20	-13.200,00	1.514,80
SU 23	Summe Haushaltsrücklagen				0,00	0,00	0,00	0,00	0,00	0,00
SA00	Nettoergebnis nach Zuw./Entn. Haushaltsrücklagen (Saldo 0 +/- SU23)				-11.872,71	-13.200,00	1.327,29			
Investive Gebarung										
SU 33	Summe Einzahlungen investive Gebarung							0,00	0,00	0,00
1/742000-040000	Fahrzeuge		3414	2				3.875,13		3.875,13
SU 34	Summe Auszahlungen investive Gebarung							3.875,13	0,00	3.875,13
SA2	Saldo (2) Geldfluss aus der Investiven Gebarung (33 – 34)							-3.875,13	0,00	-3.875,13
SA3	Saldo (3) Nettofinanzierungssaldo (Saldo 1 + Saldo 2)							-15.560,33	-13.200,00	-2.360,33
Finanzierungstätigkeit										
SU 35	Summe Einzahlungen aus der Finanzierungstätigkeit							0,00	0,00	0,00
SU 36	Summe Auszahlungen aus der Finanzierungstätigkeit							0,00	0,00	0,00
SA4	Saldo (4) Geldfluss aus der Finanzierungstätigkeit (35 – 36)							0,00	0,00	0,00
SA5	Saldo (5) Geldfluss aus der voranschlagswirksamen Gebarung (Saldo 3 + Saldo 4)							-15.560,33	-13.200,00	-2.360,33

		MVAG			Ergebnisrechnung			Finanzierungsrechnung		
		EH	FH	VCQU	RA 2025	VA 2025	RA - VA	RA 2025	VA 2025	RA - VA
77	Förderung des Tourismus									
SA 0 / SA 1	(0) Nettoergebnis (21 - 22) / (1) Geldfluss operative Gebarung (31 - 32)				-153.529,82	-123.800,00	-29.729,82	-153.629,90	-123.800,00	-29.829,90
SA00	Nettoergebnis nach Zuw./Entn. Haushaltsrücklagen (Saldo 0 +/- SU23)				-149.934,24	-123.800,00	-26.134,24			
SA2	Saldo (2) Geldfluss aus der Investiven Gebarung (33 - 34)							0,00	0,00	0,00
SA3	Saldo (3) Nettofinanzierungssaldo (Saldo 1 + Saldo 2)							-153.629,90	-123.800,00	-29.829,90
SA4	Saldo (4) Geldfluss aus der Finanzierungstätigkeit (35 - 36)							0,00	0,00	0,00
SA5	Saldo (5) Geldfluss aus der voranschlagswirksamen Gebarung (Saldo 3 + Saldo 4)							-153.629,90	-123.800,00	-29.829,90
770	Einrichtungen zur Förderung des Tourismus									
SA 0 / SA 1	(0) Nettoergebnis (21 - 22) / (1) Geldfluss operative Gebarung (31 - 32)				-18.478,55	5.000,00	-23.478,55	-18.478,55	5.000,00	-23.478,55
SA00	Nettoergebnis nach Zuw./Entn. Haushaltsrücklagen (Saldo 0 +/- SU23)				-14.882,97	5.000,00	-19.882,97			
SA2	Saldo (2) Geldfluss aus der Investiven Gebarung (33 - 34)							0,00	0,00	0,00
SA3	Saldo (3) Nettofinanzierungssaldo (Saldo 1 + Saldo 2)							-18.478,55	5.000,00	-23.478,55
SA4	Saldo (4) Geldfluss aus der Finanzierungstätigkeit (35 - 36)							0,00	0,00	0,00
SA5	Saldo (5) Geldfluss aus der voranschlagswirksamen Gebarung (Saldo 3 + Saldo 4)							-18.478,55	5.000,00	-23.478,55
770000	Einrichtung zur Förderung des Fremdenverkehrs									
Operative Gebarung										
2/770000+823000	sonstige Zinserträge	2131	3131	14	62,53	100,00	-37,47	62,53	100,00	-37,47
2/770000+828000	Rückersätze von Aufwendungen	2116	3116	18	11.779,24	50.900,00	-39.120,76	11.779,24	50.900,00	-39.120,76
SU 21 / 31	Summe Erträge / Einzahlungen operative Gebarung				11.841,77	51.000,00	-39.158,23	11.841,77	51.000,00	-39.158,23
1/770000-700100	Pachtzinse	2223	3223	24	13.699,82	15.000,00	-1.300,18	13.699,82	15.000,00	-1.300,18
1/770000-710100	Kapitalertragssteuer	2225	3225	24	15,64	100,00	-84,36	15,64	100,00	-84,36
1/770000-720109	Kostenbeiträge (Kostenersätze) Wirtschaftshof Arbeiter	2225	3225	24	12.617,67	24.000,00	-11.382,33	12.617,67	24.000,00	-11.382,33
1/770000-720209	Kostenbeiträge (Kostenersätze) Wirtschaftshof Maschinen	2225	3225	24	2.174,69	2.400,00	-225,31	2.174,69	2.400,00	-225,31
1/770000-728000	Entgelte für sonstige Leistungen	2225	3225	24	604,50	2.500,00	-1.895,50	604,50	2.500,00	-1.895,50
1/770000-729000	Sonstige Ausgaben Wanderwegbetreun g	2225	3225	24	8,00	2.000,00	-1.992,00	8,00	2.000,00	-1.992,00
1/770000-755000	Transfers an Unternehmen (ohne Finanzunternehmen) und andere	2233	3233	27	1.200,00		1.200,00	1.200,00		1.200,00
SU 22 / 32	Summe Aufwendungen / Auszahlungen operative Gebarung				30.320,32	46.000,00	-15.679,68	30.320,32	46.000,00	-15.679,68
SA 0 / SA 1	(0) Nettoergebnis (21 - 22) / (1) Geldfluss operative Gebarung (31 - 32)				-18.478,55	5.000,00	-23.478,55	-18.478,55	5.000,00	-23.478,55
2/770000+894000	Entnahmen von zweckgebundenen Haushaltsrücklagen	2301			3.634,47		3.634,47			
1/770000-794000	Zuweisung an zweckgebundene Haushaltsrücklagen	2401			38,89		38,89			
SU 23	Summe Haushaltsrücklagen				3.595,58	0,00	3.595,58	0,00	0,00	0,00
SA00	Nettoergebnis nach Zuw./Entn. Haushaltsrücklagen (Saldo 0 +/- SU23)				-14.882,97	5.000,00	-19.882,97			

	MVAG	MVAG	VCQU	Ergebnisrechnung			Finanzierungsrechnung			
				EH	FH	RA 2025	VA 2025	RA - VA	RA 2025	VA 2025
Investive Gebarung										
SU 33								0,00	0,00	0,00
SU 34								0,00	0,00	0,00
SA2								0,00	0,00	0,00
SA3								-18.478,55	5.000,00	-23.478,55
Finanzierungstätigkeit										
SU 35								0,00	0,00	0,00
SU 36								0,00	0,00	0,00
SA4								0,00	0,00	0,00
SA5								-18.478,55	5.000,00	-23.478,55

	MVAG	MVAG	VCQU	Ergebnisrechnung			Finanzierungsrechnung			
				EH	FH		RA 2025	VA 2025	RA - VA	RA 2025
771	Maßnahmen zur Förderung des Tourismus									
SA 0 / SA 1	(0) Nettoergebnis (21 - 22) / (1) Geldfluss operative Gebarung (31 – 32)			-135.051,27	-128.800,00	-6.251,27	-135.151,35	-128.800,00	-6.351,35	
SA00	Nettoergebnis nach Zuw./Entn. Haushaltsrücklagen (Saldo 0 +/- SU23)			-135.051,27	-128.800,00	-6.251,27				
SA2	Saldo (2) Geldfluss aus der Investiven Gebarung (33 – 34)						0,00	0,00	0,00	
SA3	Saldo (3) Nettofinanzierungssaldo (Saldo 1 + Saldo 2)						-135.151,35	-128.800,00	-6.351,35	
SA4	Saldo (4) Geldfluss aus der Finanzierungstätigkeit (35 – 36)						0,00	0,00	0,00	
SA5	Saldo (5) Geldfluss aus der voranschlagswirksamen Gebarung (Saldo 3 + Saldo 4)						-135.151,35	-128.800,00	-6.351,35	
771000	Maßnahmen zur Förderung des Tourismus									
Operative Gebarung										
2/771000+829000	Sonstige Einnahmen	2116	3116	18	200,00		200,00	200,00	200,00	
2/771000+861000	Transfers von Ländern, Landesfonds und Landesammern	2121	3121		790,00		790,00	790,00	790,00	
SU 21 / 31	Summe Erträge / Einzahlungen operative Gebarung				990,00	0,00	990,00	990,00	0,00	990,00
1/771000-728000	Entgelte für sonstige Leistungen	2225	3225	24	216,00	1.500,00	-1.284,00	216,00	1.500,00	-1.284,00
1/771000-729000	Sonstige Ausgaben	2225	3225	24	918,01	2.000,00	-1.081,99	1.018,09	2.000,00	-981,91
1/771000-729300	Werbemaßnahmen Zeitungsinserte	2225	3225	24	1.225,56	1.500,00	-274,44	1.225,56	1.500,00	-274,44
1/771000-757010	Lfd. Transferz. an priv. Organisations ohne Erwerbszweck	2234	3234	27	133.681,70	123.800,00	9.881,70	133.681,70	123.800,00	9.881,70
SU 22 / 32	Summe Aufwendungen / Auszahlungen operative Gebarung				136.041,27	128.800,00	7.241,27	136.141,35	128.800,00	7.341,35
SA 0 / SA 1	(0) Nettoergebnis (21 - 22) / (1) Geldfluss operative Gebarung (31 – 32)				-135.051,27	-128.800,00	-6.251,27	-135.151,35	-128.800,00	-6.351,35
SU 23	Summe Haushaltsrücklagen				0,00	0,00	0,00	0,00	0,00	0,00
SA00	Nettoergebnis nach Zuw./Entn. Haushaltsrücklagen (Saldo 0 +/- SU23)				-135.051,27	-128.800,00	-6.251,27			
Investive Gebarung										
SU 33	Summe Einzahlungen investive Gebarung						0,00	0,00	0,00	
SU 34	Summe Auszahlungen investive Gebarung						0,00	0,00	0,00	
SA2	Saldo (2) Geldfluss aus der Investiven Gebarung (33 – 34)						0,00	0,00	0,00	
SA3	Saldo (3) Nettofinanzierungssaldo (Saldo 1 + Saldo 2)						-135.151,35	-128.800,00	-6.351,35	
Finanzierungstätigkeit										
SU 35	Summe Einzahlungen aus der Finanzierungstätigkeit						0,00	0,00	0,00	
SU 36	Summe Auszahlungen aus der Finanzierungstätigkeit						0,00	0,00	0,00	
SA4	Saldo (4) Geldfluss aus der Finanzierungstätigkeit (35 – 36)						0,00	0,00	0,00	
SA5	Saldo (5) Geldfluss aus der voranschlagswirksamen Gebarung (Saldo 3 + Saldo 4)						-135.151,35	-128.800,00	-6.351,35	

	MVAG	MVAG	VCQU	Ergebnisrechnung			Finanzierungsrechnung		
				EH	FH	RA 2025	VA 2025	RA - VA	RA 2025
78	Förderung von Handel, Gewerbe und Industrie								
SA 0 / SA 1	(0) Nettoergebnis (21 - 22) / (1) Geldfluss operative Gebarung (31 – 32)			0,00	-2.500,00	2.500,00	0,00	-2.500,00	2.500,00
SA00	Nettoergebnis nach Zuw./Entn. Haushaltsrücklagen (Saldo 0 +/- SU23)			0,00	-2.500,00	2.500,00			
SA2	Saldo (2) Geldfluss aus der Investiven Gebarung (33 – 34)						0,00	0,00	0,00
SA3	Saldo (3) Nettofinanzierungssaldo (Saldo 1 + Saldo 2)						0,00	-2.500,00	2.500,00
SA4	Saldo (4) Geldfluss aus der Finanzierungstätigkeit (35 – 36)						0,00	0,00	0,00
SA5	Saldo (5) Geldfluss aus der voranschlagswirksamen Gebarung (Saldo 3 + Saldo 4)						0,00	-2.500,00	2.500,00
789	Sonstige Einrichtungen und Maßnahmen								
SA 0 / SA 1	(0) Nettoergebnis (21 - 22) / (1) Geldfluss operative Gebarung (31 – 32)			0,00	-2.500,00	2.500,00	0,00	-2.500,00	2.500,00
SA00	Nettoergebnis nach Zuw./Entn. Haushaltsrücklagen (Saldo 0 +/- SU23)			0,00	-2.500,00	2.500,00			
SA2	Saldo (2) Geldfluss aus der Investiven Gebarung (33 – 34)						0,00	0,00	0,00
SA3	Saldo (3) Nettofinanzierungssaldo (Saldo 1 + Saldo 2)						0,00	-2.500,00	2.500,00
SA4	Saldo (4) Geldfluss aus der Finanzierungstätigkeit (35 – 36)						0,00	0,00	0,00
SA5	Saldo (5) Geldfluss aus der voranschlagswirksamen Gebarung (Saldo 3 + Saldo 4)						0,00	-2.500,00	2.500,00
789000	Wirtschaftspolitische Maßnahmen								
Operative Gebarung									
2/789000+899000	Entnahmen aus Verrechnungsrücklagen 2116 zwischen operativer Gebarung und Projekten			5.538,80		5.538,80			
SU 21 / 31	Summe Erträge / Einzahlungen operative Gebarung			5.538,80	0,00	5.538,80	0,00	0,00	0,00
SU 22 / 32	Summe Aufwendungen / Auszahlungen operative Gebarung			0,00	0,00	0,00	0,00	0,00	0,00
SA 0 / SA 1	(0) Nettoergebnis (21 - 22) / (1) Geldfluss operative Gebarung (31 – 32)			5.538,80	0,00	5.538,80	0,00	0,00	0,00
SU 23	Summe Haushaltsrücklagen			0,00	0,00	0,00	0,00	0,00	0,00
SA00	Nettoergebnis nach Zuw./Entn. Haushaltsrücklagen (Saldo 0 +/- SU23)			5.538,80	0,00	5.538,80			
Investive Gebarung									
SU 33	Summe Einzahlungen investive Gebarung						0,00	0,00	0,00
SU 34	Summe Auszahlungen investive Gebarung						0,00	0,00	0,00
SA2	Saldo (2) Geldfluss aus der Investiven Gebarung (33 – 34)						0,00	0,00	0,00
SA3	Saldo (3) Nettofinanzierungssaldo (Saldo 1 + Saldo 2)						0,00	0,00	0,00
Finanzierungstätigkeit									
SU 35	Summe Einzahlungen aus der Finanzierungstätigkeit						0,00	0,00	0,00
SU 36	Summe Auszahlungen aus der Finanzierungstätigkeit						0,00	0,00	0,00
SA4	Saldo (4) Geldfluss aus der Finanzierungstätigkeit (35 – 36)						0,00	0,00	0,00
SA5	Saldo (5) Geldfluss aus der voranschlagswirksamen Gebarung (Saldo 3 + Saldo 4)						0,00	0,00	0,00
789201	Hofzufahrt Firma Michenthaler								
Operative Gebarung									

		MVAG	MVAG	VCQU	Ergebnisrechnung			Finanzierungsrechnung		
		EH	FH		RA 2025	VA 2025	RA - VA	RA 2025	VA 2025	RA - VA
SU 21 / 31	Summe Erträge / Einzahlungen operative Gebarung				0,00	0,00	0,00	0,00	0,00	0,00
5/789201-799000	Zuweisungen an Verrechnungsrücklagen 2225 zwischen operativer Gebarung und Projekten 2				5.538,80		5.538,80			
SU 22 / 32	Summe Aufwendungen / Auszahlungen operative Gebarung				5.538,80	0,00	5.538,80	0,00	0,00	0,00
SA 0 / SA 1	(0) Nettoergebnis (21 - 22) / (1) Geldfluss operative Gebarung (31 - 32)				-5.538,80	0,00	-5.538,80	0,00	0,00	0,00
SU 23	Summe Haushaltsrücklagen				0,00	0,00	0,00	0,00	0,00	0,00
SA00	Nettoergebnis nach Zuw./Entn. Haushaltsrücklagen (Saldo 0 +/- SU23)				-5.538,80	0,00	-5.538,80			
Investive Gebarung										
SU 33	Summe Einzahlungen investive Gebarung							0,00	0,00	0,00
SU 34	Summe Auszahlungen investive Gebarung							0,00	0,00	0,00
SA2	Saldo (2) Geldfluss aus der Investiven Gebarung (33 - 34)							0,00	0,00	0,00
SA3	Saldo (3) Nettofinanzierungssaldo (Saldo 1 + Saldo 2)							0,00	0,00	0,00
Finanzierungstätigkeit										
SU 35	Summe Einzahlungen aus der Finanzierungstätigkeit							0,00	0,00	0,00
SU 36	Summe Auszahlungen aus der Finanzierungstätigkeit							0,00	0,00	0,00
SA4	Saldo (4) Geldfluss aus der Finanzierungstätigkeit (35 - 36)							0,00	0,00	0,00
SA5	Saldo (5) Geldfluss aus der voranschlagswirksamen Gebarung (Saldo 3 + Saldo 4)							0,00	0,00	0,00
789400	Holzstraßenförderung									
Operative Gebarung										
2/789400+861100	Transfers von Ländern, Landesfonds und Landeskammern 2121 3121				5.000,00		5.000,00	5.000,00		5.000,00
SU 21 / 31	Summe Erträge / Einzahlungen operative Gebarung				5.000,00	0,00	5.000,00	5.000,00	0,00	5.000,00
1/789400-757000	Transfers an private Haushalte - Holzstraßenförderung 2234 3234				5.000,00	2.500,00	2.500,00	5.000,00	2.500,00	2.500,00
SU 22 / 32	Summe Aufwendungen / Auszahlungen operative Gebarung				5.000,00	2.500,00	2.500,00	5.000,00	2.500,00	2.500,00
SA 0 / SA 1	(0) Nettoergebnis (21 - 22) / (1) Geldfluss operative Gebarung (31 - 32)				0,00	-2.500,00	2.500,00	0,00	-2.500,00	2.500,00
SU 23	Summe Haushaltsrücklagen				0,00	0,00	0,00	0,00	0,00	0,00
SA00	Nettoergebnis nach Zuw./Entn. Haushaltsrücklagen (Saldo 0 +/- SU23)				0,00	-2.500,00	2.500,00			
Investive Gebarung										
SU 33	Summe Einzahlungen investive Gebarung							0,00	0,00	0,00
SU 34	Summe Auszahlungen investive Gebarung							0,00	0,00	0,00
SA2	Saldo (2) Geldfluss aus der Investiven Gebarung (33 - 34)							0,00	0,00	0,00
SA3	Saldo (3) Nettofinanzierungssaldo (Saldo 1 + Saldo 2)							0,00	-2.500,00	2.500,00
Finanzierungstätigkeit										
SU 35	Summe Einzahlungen aus der Finanzierungstätigkeit							0,00	0,00	0,00
SU 36	Summe Auszahlungen aus der Finanzierungstätigkeit							0,00	0,00	0,00
SA4	Saldo (4) Geldfluss aus der Finanzierungstätigkeit (35 - 36)							0,00	0,00	0,00

	MVAG		VCQU	Ergebnisrechnung			Finanzierungsrechnung		
	EH	FH		RA 2025	VA 2025	RA - VA	RA 2025	VA 2025	RA - VA
SA5				Saldo (5) Geldfluss aus der voranschlagswirksamen Gebarung (Saldo 3 + Saldo 4)			0,00	-2.500,00	2.500,00

		MVAG	MVAG	VCQU	Ergebnisrechnung			Finanzierungsrechnung		
		EH	FH		RA 2025	VA 2025	RA - VA	RA 2025	VA 2025	RA - VA
8 Dienstleistungen										
SA 0 / SA 1	(0) Nettoergebnis (21 - 22) / (1) Geldfluss operative Gebarung (31 - 32)				-93.523,49	-178.400,00	84.876,51	-60.872,85	-125.900,00	65.027,15
SA00	Nettoergebnis nach Zuw./Entn. Haushaltsrücklagen (Saldo 0 +/- SU23)				1.176.387,66	-84.800,00	1.261.187,66			
SA2	Saldo (2) Geldfluss aus der Investiven Gebarung (33 - 34)							24.546,74	-424.100,00	448.646,74
SA3	Saldo (3) Nettofinanzierungssaldo (Saldo 1 + Saldo 2)							-36.326,11	-550.000,00	513.673,89
SA4	Saldo (4) Geldfluss aus der Finanzierungstätigkeit (35 - 36)							-36.829,01	270.900,00	-307.729,01
SA5	Saldo (5) Geldfluss aus der voranschlagswirksamen Gebarung (Saldo 3 + Saldo 4)							-73.155,12	-279.100,00	205.944,88
81 Öffentliche Einrichtungen (soweit nicht dem Abschnitt 85 zuzuordnen)										
SA 0 / SA 1	(0) Nettoergebnis (21 - 22) / (1) Geldfluss operative Gebarung (31 - 32)				-96.526,98	-138.400,00	41.873,02	-100.401,33	-139.100,00	38.698,67
SA00	Nettoergebnis nach Zuw./Entn. Haushaltsrücklagen (Saldo 0 +/- SU23)				-96.526,98	-138.400,00	41.873,02			
SA2	Saldo (2) Geldfluss aus der Investiven Gebarung (33 - 34)							0,00	0,00	0,00
SA3	Saldo (3) Nettofinanzierungssaldo (Saldo 1 + Saldo 2)							-100.401,33	-139.100,00	38.698,67
SA4	Saldo (4) Geldfluss aus der Finanzierungstätigkeit (35 - 36)							0,00	0,00	0,00
SA5	Saldo (5) Geldfluss aus der voranschlagswirksamen Gebarung (Saldo 3 + Saldo 4)							-100.401,33	-139.100,00	38.698,67
814 Straßenreinigung										
SA 0 / SA 1	(0) Nettoergebnis (21 - 22) / (1) Geldfluss operative Gebarung (31 - 32)				-53.921,99	-102.100,00	48.178,01	-57.427,56	-102.100,00	44.672,44
SA00	Nettoergebnis nach Zuw./Entn. Haushaltsrücklagen (Saldo 0 +/- SU23)				-53.921,99	-102.100,00	48.178,01			
SA2	Saldo (2) Geldfluss aus der Investiven Gebarung (33 - 34)							0,00	0,00	0,00
SA3	Saldo (3) Nettofinanzierungssaldo (Saldo 1 + Saldo 2)							-57.427,56	-102.100,00	44.672,44
SA4	Saldo (4) Geldfluss aus der Finanzierungstätigkeit (35 - 36)							0,00	0,00	0,00
SA5	Saldo (5) Geldfluss aus der voranschlagswirksamen Gebarung (Saldo 3 + Saldo 4)							-57.427,56	-102.100,00	44.672,44
814000 Straßenreinigung										
Operative Gebarung										
2/814000+828000	Rückersätze von Ausgaben	2116	3116	18	7.777,97	10.000,00	-2.222,03	5.923,88	10.000,00	-4.076,12
2/814000+861100	Transfers von Ländern - IKZ-Mittel	2121	3121		5.000,00		5.000,00	5.000,00		5.000,00
SU 21 / 31	Summe Erträge / Einzahlungen operative Gebarung				12.777,97	10.000,00	2.777,97	10.923,88	10.000,00	923,88
1/814000-459000	Wirtschaftsgüter des Umlaufvermögens	2221	3221	23	14.455,17	15.000,00	-544,83	14.455,17	15.000,00	-544,83
1/814000-720109	Kostenbeiträge (Kostensätze) Wirtschaftshof Arbeiter	2225	3225	24	9.618,27	18.000,00	-8.381,73	9.618,27	18.000,00	-8.381,73
1/814000-720209	Kostenbeiträge (Kostensätze) Wirtschaftshof Maschinen	2225	3225	24	1.842,59	2.500,00	-657,41	1.842,59	2.500,00	-657,41
1/814000-728000	Entgelte für sonstige Leistungen	2225	3225	24	35.783,93	76.600,00	-40.816,07	37.435,41	76.600,00	-39.164,59
1/814000-752000	Transfers an Gemeinden - IKZ-Mittel	2231	3231		5.000,00		5.000,00	5.000,00		5.000,00
SU 22 / 32	Summe Aufwendungen / Auszahlungen operative Gebarung				66.699,96	112.100,00	-45.400,04	68.351,44	112.100,00	-43.748,56
SA 0 / SA 1	(0) Nettoergebnis (21 - 22) / (1) Geldfluss operative Gebarung (31 - 32)				-53.921,99	-102.100,00	48.178,01	-57.427,56	-102.100,00	44.672,44
SU 23	Summe Haushaltsrücklagen				0,00	0,00	0,00	0,00	0,00	0,00
SA00	Nettoergebnis nach Zuw./Entn. Haushaltsrücklagen (Saldo 0 +/- SU23)				-53.921,99	-102.100,00	48.178,01			

	MVAG	MVAG	VCQU	Ergebnisrechnung			Finanzierungsrechnung			
				EH	FH	RA 2025	VA 2025	RA - VA	RA 2025	VA 2025
Investive Gebarung										
SU 33								0,00	0,00	0,00
								0,00	0,00	0,00
SU 34								0,00	0,00	0,00
								0,00	0,00	0,00
SA2								0,00	0,00	0,00
								0,00	0,00	0,00
SA3								-57.427,56	-102.100,00	44.672,44
								-57.427,56	-102.100,00	44.672,44
Finanzierungstätigkeit										
SU 35								0,00	0,00	0,00
								0,00	0,00	0,00
SU 36								0,00	0,00	0,00
								0,00	0,00	0,00
SA4								0,00	0,00	0,00
								0,00	0,00	0,00
SA5								-57.427,56	-102.100,00	44.672,44
								-57.427,56	-102.100,00	44.672,44

	MVAG	MVAG	VCQU	Ergebnisrechnung			Finanzierungsrechnung		
				EH	FH		RA 2025	VA 2025	RA - VA
815	Park- und Gartenanlagen, Kinderspielplätze								
SA 0 / SA 1	(0) Nettoergebnis (21 - 22) / (1) Geldfluss operative Gebarung (31 – 32)			-34.883,17	-25.900,00	-8.983,17	-37.396,32	-28.800,00	-8.596,32
SA00	Nettoergebnis nach Zuw./Entn. Haushaltsrücklagen (Saldo 0 +/- SU23)			-34.883,17	-25.900,00	-8.983,17			
SA2	Saldo (2) Geldfluss aus der Investiven Gebarung (33 – 34)						0,00	0,00	0,00
SA3	Saldo (3) Nettofinanzierungssaldo (Saldo 1 + Saldo 2)						-37.396,32	-28.800,00	-8.596,32
SA4	Saldo (4) Geldfluss aus der Finanzierungstätigkeit (35 – 36)						0,00	0,00	0,00
SA5	Saldo (5) Geldfluss aus der voranschlagswirksamen Gebarung (Saldo 3 + Saldo 4)						-37.396,32	-28.800,00	-8.596,32
815000	Park- und Gartenanlagen, Kinderspielplätze								
Operative Gebarung									
2/815000+813000	Erträge aus der Auflösung von Investitionszuschüssen (Kapitaltransfers)	2127			17.356,41	17.400,00	-43,59		
2/815000+828000	Rückersätze von Ausgaben	2116	3116	18	905,74	1.500,00	-594,26	1.299,24	1.500,00
SU 21 / 31	Summe Erträge / Einzahlungen operative Gebarung				18.262,15	18.900,00	-637,85	1.299,24	1.500,00
1/815000-452000	Treibstoffe	2221	3221	23		500,00	-500,00		500,00
1/815000-618000	Instandhaltung von sonstigen Anlagen	2224	3224		3.645,36		3.645,36	3.645,36	
1/815000-680200	Planmäßige Abschreibung	2226			1.352,95	1.400,00	-47,05		
1/815000-680500	Planmäßige Abschreibung	2226			13.096,81	13.100,00	-3,19		
1/815000-700100	Pachtzinse	2223	3223	24	265,35	300,00	-34,65	265,35	300,00
1/815000-720109	Kostenbeiträge (Kostensätze) Wirtschaftshof Arbeiter	2225	3225	24	23.600,73	19.000,00	4.600,73	23.600,73	19.000,00
1/815000-720209	Kostenbeiträge (Kostensätze) Wirtschaftshof Maschinen	2225	3225	24	2.800,38	1.700,00	1.100,38	2.800,38	1.700,00
1/815000-728000	Entgelte für sonstige Leistungen	2225	3225	24	7.582,85	7.300,00	282,85	7.582,85	7.300,00
1/815000-729000	Sonstige Ausgaben	2225	3225	24	800,89	1.500,00	-699,11	800,89	1.500,00
SU 22 / 32	Summe Aufwendungen / Auszahlungen operative Gebarung				53.145,32	44.800,00	8.345,32	38.695,56	30.300,00
SA 0 / SA 1	(0) Nettoergebnis (21 - 22) / (1) Geldfluss operative Gebarung (31 – 32)				-34.883,17	-25.900,00	-8.983,17	-37.396,32	-28.800,00
SU 23	Summe Haushaltsrücklagen				0,00	0,00	0,00	0,00	0,00
SA00	Nettoergebnis nach Zuw./Entn. Haushaltsrücklagen (Saldo 0 +/- SU23)				-34.883,17	-25.900,00	-8.983,17		
Investive Gebarung									
SU 33	Summe Einzahlungen investive Gebarung						0,00	0,00	0,00
SU 34	Summe Auszahlungen investive Gebarung						0,00	0,00	0,00
SA2	Saldo (2) Geldfluss aus der Investiven Gebarung (33 – 34)						0,00	0,00	0,00
SA3	Saldo (3) Nettofinanzierungssaldo (Saldo 1 + Saldo 2)						-37.396,32	-28.800,00	-8.596,32
Finanzierungstätigkeit									
SU 35	Summe Einzahlungen aus der Finanzierungstätigkeit						0,00	0,00	0,00
SU 36	Summe Auszahlungen aus der Finanzierungstätigkeit						0,00	0,00	0,00
SA4	Saldo (4) Geldfluss aus der Finanzierungstätigkeit (35 – 36)						0,00	0,00	0,00

	MVAG		VCQU	Ergebnisrechnung			Finanzierungsrechnung		
	EH	FH		RA 2025	VA 2025	RA - VA	RA 2025	VA 2025	RA - VA
SA5	Saldo (5) Geldfluss aus der voranschlagswirksamen Gebarung (Saldo 3 + Saldo 4)						-37.396,32	-28.800,00	-8.596,32

	MVAG	MVAG	VCQU	Ergebnisrechnung			Finanzierungsrechnung		
				EH	FH	RA 2025	VA 2025	RA - VA	RA 2025
816	Öffentliche Beleuchtung und öffentliche Uhren								
SA 0 / SA 1	(0) Nettoergebnis (21 - 22) / (1) Geldfluss operative Gebarung (31 – 32)			-7.721,82	-10.400,00	2.678,18	-5.577,45	-8.200,00	2.622,55
SA00	Nettoergebnis nach Zuw./Entn. Haushaltsrücklagen (Saldo 0 +/- SU23)			-7.721,82	-10.400,00	2.678,18			
SA2	Saldo (2) Geldfluss aus der Investiven Gebarung (33 – 34)						0,00	0,00	0,00
SA3	Saldo (3) Nettofinanzierungssaldo (Saldo 1 + Saldo 2)						-5.577,45	-8.200,00	2.622,55
SA4	Saldo (4) Geldfluss aus der Finanzierungstätigkeit (35 – 36)						0,00	0,00	0,00
SA5	Saldo (5) Geldfluss aus der voranschlagswirksamen Gebarung (Saldo 3 + Saldo 4)						-5.577,45	-8.200,00	2.622,55
816000	Öffentliche Beleuchtung und öffentliche Uhren								
Operative Gebarung									
2/816000+813000	Erträge aus der Auflösung von Investitionszuschüssen (Kapitaltransfers)		2127	7.832,76	7.800,00	32,76			
SU 21 / 31	Summe Erträge / Einzahlungen operative Gebarung			7.832,76	7.800,00	32,76	0,00	0,00	0,00
1/816000-409000	Geringwertige Ersatzteile		2221 3221 23		300,00	-300,00		300,00	-300,00
1/816000-600000	Strom		2222 3222 24	4.967,86	4.200,00	767,86	4.967,86	4.200,00	767,86
1/816000-619000	Instandhaltung von Sonderanlagen		2224 3224 24		2.000,00	-2.000,00		2.000,00	-2.000,00
1/816000-670000	Versicherungen		2222 3222 24	10,19	100,00	-89,81	10,19	100,00	-89,81
1/816000-680500	Planmäßige Abschreibung		2226	9.977,13	10.000,00	-22,87			
1/816000-720109	Kostenbeiträge (Kostenersätze) Wirtschaftshof Arbeiter		2225 3225 24	541,00	1.000,00	-459,00	541,00	1.000,00	-459,00
1/816000-720209	Kostenbeiträge (Kostenersätze) Wirtschaftshof Maschinen		2225 3225 24	58,40	100,00	-41,60	58,40	100,00	-41,60
1/816000-728000	Entgelte für sonstige Leistungen		2225 3225 24		500,00	-500,00		500,00	-500,00
SU 22 / 32	Summe Aufwendungen / Auszahlungen operative Gebarung			15.554,58	18.200,00	-2.645,42	5.577,45	8.200,00	-2.622,55
SA 0 / SA 1	(0) Nettoergebnis (21 - 22) / (1) Geldfluss operative Gebarung (31 – 32)			-7.721,82	-10.400,00	2.678,18	-5.577,45	-8.200,00	2.622,55
SU 23	Summe Haushaltsrücklagen			0,00	0,00	0,00	0,00	0,00	0,00
SA00	Nettoergebnis nach Zuw./Entn. Haushaltsrücklagen (Saldo 0 +/- SU23)			-7.721,82	-10.400,00	2.678,18			
Investive Gebarung									
SU 33	Summe Einzahlungen investive Gebarung						0,00	0,00	0,00
SU 34	Summe Auszahlungen investive Gebarung						0,00	0,00	0,00
SA2	Saldo (2) Geldfluss aus der Investiven Gebarung (33 – 34)						0,00	0,00	0,00
SA3	Saldo (3) Nettofinanzierungssaldo (Saldo 1 + Saldo 2)						-5.577,45	-8.200,00	2.622,55
Finanzierungstätigkeit									
SU 35	Summe Einzahlungen aus der Finanzierungstätigkeit						0,00	0,00	0,00
SU 36	Summe Auszahlungen aus der Finanzierungstätigkeit						0,00	0,00	0,00
SA4	Saldo (4) Geldfluss aus der Finanzierungstätigkeit (35 – 36)						0,00	0,00	0,00
SA5	Saldo (5) Geldfluss aus der voranschlagswirksamen Gebarung (Saldo 3 + Saldo 4)						-5.577,45	-8.200,00	2.622,55

		MVAG MVAG VCQU			Ergebnisrechnung			Finanzierungsrechnung		
		EH	FH		RA 2025	VA 2025	RA - VA	RA 2025	VA 2025	RA - VA
82	Betriebsähnliche Einrichtungen und Betriebe									
SA 0 / SA 1	(0) Nettoergebnis (21 - 22) / (1) Geldfluss operative Gebarung (31 – 32)				-6.812,65	0,00	-6.812,65	3.943,57	8.300,00	-4.356,43
SA00	Nettoergebnis nach Zuw./Entn. Haushaltsrücklagen (Saldo 0 +/- SU23)				-2.249,40	0,00	-2.249,40			
SA2	Saldo (2) Geldfluss aus der Investiven Gebarung (33 – 34)							-740,00	-8.300,00	7.560,00
SA3	Saldo (3) Nettofinanzierungssaldo (Saldo 1 + Saldo 2)							3.203,57	0,00	3.203,57
SA4	Saldo (4) Geldfluss aus der Finanzierungstätigkeit (35 – 36)							0,00	0,00	0,00
SA5	Saldo (5) Geldfluss aus der voranschlagswirksamen Gebarung (Saldo 3 + Saldo 4)							3.203,57	0,00	3.203,57
820	Wirtschaftshöfe									
SA 0 / SA 1	(0) Nettoergebnis (21 - 22) / (1) Geldfluss operative Gebarung (31 – 32)				-1.313,17	0,00	-1.313,17	9.443,05	8.300,00	1.143,05
SA00	Nettoergebnis nach Zuw./Entn. Haushaltsrücklagen (Saldo 0 +/- SU23)				3.250,08	0,00	3.250,08			
SA2	Saldo (2) Geldfluss aus der Investiven Gebarung (33 – 34)							-740,00	-8.300,00	7.560,00
SA3	Saldo (3) Nettofinanzierungssaldo (Saldo 1 + Saldo 2)							8.703,05	0,00	8.703,05
SA4	Saldo (4) Geldfluss aus der Finanzierungstätigkeit (35 – 36)							0,00	0,00	0,00
SA5	Saldo (5) Geldfluss aus der voranschlagswirksamen Gebarung (Saldo 3 + Saldo 4)							8.703,05	0,00	8.703,05
820000	Wirtschaftshöfe									
Operative Gebarung										
2/820000+810109	Erträge aus Leistungen - Wirtschaftshof	2114	3114	13	114.131,38	119.200,00	-5.068,62	114.131,38	119.200,00	-5.068,62
2/820000+810209	Erträge aus Leistungen - Wirtschaftshof Maschinen	2114	3114	13	13.837,53	16.700,00	-2.862,47	13.837,53	16.700,00	-2.862,47
2/820000+813000	Erträge aus der Auflösung von Investitionszuschüssen (Kapitaltransfers)	2127			3.370,79	3.400,00	-29,21			
2/820000+823000	sonstige Zinserträge	2131	3131	14	79,40	100,00	-20,60	79,40	100,00	-20,60
2/820000+828000	Rückersätze von Ausgaben	2116	3116	18	1.312,50	3.000,00	-1.687,50	944,50	3.000,00	-2.055,50
2/820000+829000	Sonstige Einnahmen	2116	3116	18	488,15	500,00	-11,85	482,25	500,00	-17,75
2/820000+899000	Entnahmen aus Verrechnungsrücklagen zwischen operativer Gebarung und Projekten	2116		2	740,00		740,00			
SU 21 / 31	Summe Erträge / Einzahlungen operative Gebarung				133.959,75	142.900,00	-8.940,25	129.475,06	139.500,00	-10.024,94
1/820000-400000	Geringwertige Wirtschaftsgüter des Anlagevermögens	2221	3221	23	1.633,64	2.000,00	-366,36	1.633,64	2.000,00	-366,36
1/820000-409000	Geringwertige Ersatzteile	2221	3221	23	13,86	300,00	-286,14	13,86	300,00	-286,14
1/820000-452000	Treibstoffe	2221	3221	23	3.378,50	7.000,00	-3.621,50	3.474,78	7.000,00	-3.525,22
1/820000-454000	Reinigungsmittel	2221	3221	23		200,00	-200,00		200,00	-200,00
1/820000-459000	Sonstige Verbrauchsgüter	2221	3221	23	1.239,97	2.500,00	-1.260,03	1.239,97	2.500,00	-1.260,03
1/820000-480000	Fremdbearbeitung Lohnverrechnung	2221	3221		384,61	500,00	-115,39	470,63	500,00	-29,37
1/820000-511000	Geldbezüge für Vertragsbedienstete der Besoldungsgruppe II	2211	3211	20	47.988,65	48.900,00	-911,35	47.988,65	48.900,00	-911,35
1/820000-523000	Geldbezüge für Arbeiter nicht ganzjährig beschäftigt	2211	3211	20	25.919,20	28.000,00	-2.080,80	25.919,20	28.000,00	-2.080,80

		MVAG			Ergebnisrechnung			Finanzierungsrechnung		
		EH	FH	VCQU	RA 2025	VA 2025	RA - VA	RA 2025	VA 2025	RA - VA
1/820000-565000	Mehroleistungsvergütungen	2211	3211	20	6.024,41	6.100,00	-75,59	6.024,41	6.100,00	-75,59
1/820000-580000	Dienstgeberbeiträge zum Ausgleichsfonds für Familienbeihilfen	2212	3212	20	2.957,48	3.400,00	-442,52	2.957,48	3.400,00	-442,52
1/820000-582000	Sonstige Dienstgeberbeiträge zur sozialen Sicherheit	2212	3212	20	16.883,49	18.000,00	-1.116,51	16.883,49	18.000,00	-1.116,51
1/820000-593000	Dotierung von Rückstellungen für nicht konsumierte Urlaube	2214			2.935,44		2.935,44			
1/820000-600000	Strom	2222	3222	24	2.040,55	2.800,00	-759,45	2.040,55	2.800,00	-759,45
1/820000-614000	Instandhaltung von Gebäuden	2224	3224	24		500,00	-500,00		500,00	-500,00
1/820000-617000	Instandhaltung von Fahrzeugen	2224	3224	24	4.456,11	2.500,00	1.956,11	4.478,31	2.500,00	1.978,31
1/820000-618000	Instandhaltung von sonstigen Anlagen	2224	3224	24	611,61	1.500,00	-888,39	611,61	1.500,00	-888,39
1/820000-631000	Telekommunikationsdienste	2222	3222	24	459,89	500,00	-40,11	459,89	500,00	-40,11
1/820000-670000	Versicherungen	2222	3222	24	2.124,65	2.400,00	-275,35	2.124,65	2.400,00	-275,35
1/820000-680300	Planmäßige Abschreibung	2226			3.417,58	3.400,00	17,58			
1/820000-680600	Planmäßige Abschreibung	2226			5.976,28	6.000,00	-23,72			
1/820000-680700	Planmäßige Abschreibung	2226			2.376,11	2.300,00	76,11			
1/820000-710000	Öffentliche Abgaben ohne Gebühren gemäß FAG	2225	3225	24	48,67	100,00	-51,33	48,67	100,00	-51,33
1/820000-710100	Kapitalertragssteuer	2225	3225	24	19,85	100,00	-80,15	19,85	100,00	-80,15
1/820000-711000	Gebühren für die Benützung von Gemeindeeinrichtungen	2225	3225	24	1.903,03	2.100,00	-196,97	1.903,03	2.100,00	-196,97
1/820000-720109	Kostenbeiträge (Kostensätze) Wirtschaftshof Arbeiter	2225	3225	24	432,00	500,00	-68,00	432,00	500,00	-68,00
1/820000-720209	Kostenbeiträge (Kostensätze) Wirtschaftshof Maschinen	2225	3225	24	17,55	200,00	-182,45	17,55	200,00	-182,45
1/820000-724000	Reisegebühren	2225	3225	24		200,00	-200,00		200,00	-200,00
1/820000-728000	Entgelte für sonstige Leistungen	2225	3225	24	98,50	400,00	-301,50	98,50	400,00	-301,50
1/820000-729000	Sonstige Ausgaben	2225	3225	24	1.191,29	500,00	691,29	1.191,29	500,00	691,29
1/820000-799000	Zuweisungen an Verrechnungsrücklagen zwischen operativer Gebarung und Projekten	2225			740,00		740,00			
SU 22 / 32	Summe Aufwendungen / Auszahlungen operative Gebarung				135.272,92	142.900,00	-7.627,08	120.032,01	131.200,00	-11.167,99
SA 0 / SA 1	(0) Nettoergebnis (21 - 22) / (1) Geldfluss operative Gebarung (31 - 32)				-1.313,17	0,00	-1.313,17	9.443,05	8.300,00	1.143,05
2/820000+894000	Entnahmen von zweckgebundenen Haushaltsrücklagen	2301			4.614,80		4.614,80			
1/820000-794000	Zuweisung an zweckgebundene Haushaltsrücklagen	2401			51,55		51,55			
SU 23	Summe Haushaltsrücklagen				4.563,25	0,00	4.563,25	0,00	0,00	0,00
SA00	Nettoergebnis nach Zuw./Entn. Haushaltsrücklagen (Saldo 0 +/- SU23)				3.250,08	0,00	3.250,08			
Investive Gebarung										
SU 33	Summe Einzahlungen investive Gebarung							0,00	0,00	0,00

		MVAG		VCQU	Ergebnisrechnung			Finanzierungsrechnung		
		EH	FH		RA 2025	VA 2025	RA - VA	RA 2025	VA 2025	RA - VA
1/820000-030000	Werkzeuge und sonstige Erzeugungshilfsmittel		3414	2 41				740,00	3.300,00	-2.560,00
1/820000-042000	Betriebs- und Geschäftsausstattung		3415	41					5.000,00	-5.000,00
SU 34	Summe Auszahlungen investive Gebarung							740,00	8.300,00	-7.560,00
SA2	Saldo (2) Geldfluss aus der Investiven Gebarung (33 – 34)							-740,00	-8.300,00	7.560,00
SA3	Saldo (3) Nettofinanzierungssaldo (Saldo 1 + Saldo 2)							8.703,05	0,00	8.703,05
Finanzierungstätigkeit										
SU 35	Summe Einzahlungen aus der Finanzierungstätigkeit							0,00	0,00	0,00
SU 36	Summe Auszahlungen aus der Finanzierungstätigkeit							0,00	0,00	0,00
SA4	Saldo (4) Geldfluss aus der Finanzierungstätigkeit (35 – 36)							0,00	0,00	0,00
SA5	Saldo (5) Geldfluss aus der voranschlagswirksamen Gebarung (Saldo 3 + Saldo 4)							8.703,05	0,00	8.703,05

	MVAG EH	MVAG FH	VCQU	Ergebnisrechnung			Finanzierungsrechnung		
				RA 2025	VA 2025	RA - VA	RA 2025	VA 2025	RA - VA
828	Sonstige Märkte								
SA 0 / SA 1	(0) Nettoergebnis (21 - 22) / (1) Geldfluss operative Gebarung (31 – 32)			-5.499,48	0,00	-5.499,48	-5.499,48	0,00	-5.499,48
SA00	Nettoergebnis nach Zuw./Entn. Haushaltsrücklagen (Saldo 0 +/- SU23)			-5.499,48	0,00	-5.499,48			
SA2	Saldo (2) Geldfluss aus der Investiven Gebarung (33 – 34)						0,00	0,00	0,00
SA3	Saldo (3) Nettofinanzierungssaldo (Saldo 1 + Saldo 2)						-5.499,48	0,00	-5.499,48
SA4	Saldo (4) Geldfluss aus der Finanzierungstätigkeit (35 – 36)						0,00	0,00	0,00
SA5	Saldo (5) Geldfluss aus der voranschlagswirksamen Gebarung (Saldo 3 + Saldo 4)						-5.499,48	0,00	-5.499,48
828000	Märkte								
Operative Gebarung									
SU 21 / 31	Summe Erträge / Einzahlungen operative Gebarung			0,00	0,00	0,00	0,00	0,00	0,00
1/828000-720109	Kostenbeiträge (Kostensätze) für Leistungen		2225 3225	4.736,00		4.736,00	4.736,00		4.736,00
1/828000-720209	Kostenbeiträge (Kostensätze) für Leistungen		2225 3225	543,48		543,48	543,48		543,48
1/828000-728000	Entgelte für sonstige Leistungen		2225 3225	220,00		220,00	220,00		220,00
SU 22 / 32	Summe Aufwendungen / Auszahlungen operative Gebarung			5.499,48	0,00	5.499,48	5.499,48	0,00	5.499,48
SA 0 / SA 1	(0) Nettoergebnis (21 - 22) / (1) Geldfluss operative Gebarung (31 – 32)			-5.499,48	0,00	-5.499,48	-5.499,48	0,00	-5.499,48
SU 23	Summe Haushaltsrücklagen			0,00	0,00	0,00	0,00	0,00	0,00
SA00	Nettoergebnis nach Zuw./Entn. Haushaltsrücklagen (Saldo 0 +/- SU23)			-5.499,48	0,00	-5.499,48			
Investive Gebarung									
SU 33	Summe Einzahlungen investive Gebarung						0,00	0,00	0,00
SU 34	Summe Auszahlungen investive Gebarung						0,00	0,00	0,00
SA2	Saldo (2) Geldfluss aus der Investiven Gebarung (33 – 34)						0,00	0,00	0,00
SA3	Saldo (3) Nettofinanzierungssaldo (Saldo 1 + Saldo 2)						-5.499,48	0,00	-5.499,48
Finanzierungstätigkeit									
SU 35	Summe Einzahlungen aus der Finanzierungstätigkeit						0,00	0,00	0,00
SU 36	Summe Auszahlungen aus der Finanzierungstätigkeit						0,00	0,00	0,00
SA4	Saldo (4) Geldfluss aus der Finanzierungstätigkeit (35 – 36)						0,00	0,00	0,00
SA5	Saldo (5) Geldfluss aus der voranschlagswirksamen Gebarung (Saldo 3 + Saldo 4)						-5.499,48	0,00	-5.499,48

		MVAG			Ergebnisrechnung			Finanzierungsrechnung		
		EH	FH	VCQU	RA 2025	VA 2025	RA - VA	RA 2025	VA 2025	RA - VA
83	Betriebsähnliche Einrichtungen und Betriebe (Fortsetzung)									
SA 0 / SA 1	(0) Nettoergebnis (21 - 22) / (1) Geldfluss operative Gebarung (31 – 32)				-16.629,89	-10.700,00	-5.929,89	-15.651,44	-10.000,00	-5.651,44
SA00	Nettoergebnis nach Zuw./Entn. Haushaltsrücklagen (Saldo 0 +/- SU23)				-16.629,89	-10.700,00	-5.929,89			
SA2	Saldo (2) Geldfluss aus der Investiven Gebarung (33 – 34)							-5.001,49	0,00	-5.001,49
SA3	Saldo (3) Nettofinanzierungssaldo (Saldo 1 + Saldo 2)							-20.652,93	-10.000,00	-10.652,93
SA4	Saldo (4) Geldfluss aus der Finanzierungstätigkeit (35 – 36)							0,00	0,00	0,00
SA5	Saldo (5) Geldfluss aus der voranschlagswirksamen Gebarung (Saldo 3 + Saldo 4)							-20.652,93	-10.000,00	-10.652,93
831	Freibäder									
SA 0 / SA 1	(0) Nettoergebnis (21 - 22) / (1) Geldfluss operative Gebarung (31 – 32)				-16.629,89	-10.700,00	-5.929,89	-15.651,44	-10.000,00	-5.651,44
SA00	Nettoergebnis nach Zuw./Entn. Haushaltsrücklagen (Saldo 0 +/- SU23)				-16.629,89	-10.700,00	-5.929,89			
SA2	Saldo (2) Geldfluss aus der Investiven Gebarung (33 – 34)							-5.001,49	0,00	-5.001,49
SA3	Saldo (3) Nettofinanzierungssaldo (Saldo 1 + Saldo 2)							-20.652,93	-10.000,00	-10.652,93
SA4	Saldo (4) Geldfluss aus der Finanzierungstätigkeit (35 – 36)							0,00	0,00	0,00
SA5	Saldo (5) Geldfluss aus der voranschlagswirksamen Gebarung (Saldo 3 + Saldo 4)							-20.652,93	-10.000,00	-10.652,93
831000	Freibäder									
Operative Gebarung										
2/831000+811000	Einnahmen aus der Vermietung und Verpachtung von Sachen an Dienstbarke	2115	3115	14	370,00	1.200,00	-830,00	370,00	1.200,00	-830,00
2/831000+813000	Erträge aus der Auflösung von Investitionszuschüssen (Kapitaltransfers)	2127			2.960,06	3.000,00	-39,94			
2/831000+899000	Entnahmen aus Verrechnungsrücklagen zwischen operativer Gebarung und Projekten	2116		2	5.001,49		5.001,49			
SU 21 / 31	Summe Erträge / Einzahlungen operative Gebarung				8.331,55	4.200,00	4.131,55	370,00	1.200,00	-830,00
1/831000-400000	Geringwertige Wirtschaftsgüter (GWG)	2221	3221	23	946,20	500,00	446,20	946,20	500,00	446,20
1/831000-600000	Strom	2222	3222	24	383,76	100,00	283,76	383,76	100,00	283,76
1/831000-613000	Instandhaltung von sonstigen Anlage n	2224	3224	24	265,38	500,00	-234,62	265,38	500,00	-234,62
1/831000-670000	Versicherungen	2222	3222	24	179,82	300,00	-120,18	179,82	300,00	-120,18
1/831000-680300	Planmäßige Abschreibung	2226			2.391,02	2.400,00	-8,98			
1/831000-680500	Planmäßige Abschreibung	2226			100,07		100,07			
1/831000-680700	Planmäßige Abschreibung	2226			1.447,42	1.300,00	147,42			
1/831000-700100	Pachtzinse	2223	3223	24	3.105,04	3.200,00	-94,96	3.105,04	3.200,00	-94,96
1/831000-711000	Gebühren für die Benützung von Gemeindeeinrichtungen	2225	3225	24	1.950,00	2.000,00	-50,00	1.950,00	2.000,00	-50,00
1/831000-720109	Kostenbeiträge (Kostenersätze) Wirtschaftshof Arbeiter	2225	3225	24	7.576,03	3.800,00	3.776,03	7.576,03	3.800,00	3.776,03
1/831000-720209	Kostenbeiträge (Kostenersätze) Wirtschaftshof Maschinen	2225	3225	24	835,65	300,00	535,65	835,65	300,00	535,65
1/831000-728000	Entgelte für sonstige Leistungen	2225	3225	24	199,04	200,00	-0,96	199,04	200,00	-0,96

		MVAG			Ergebnisrechnung			Finanzierungsrechnung		
		EH	FH	VCQU	RA 2025	VA 2025	RA - VA	RA 2025	VA 2025	RA - VA
1/831000-729000	Sonstige Ausgaben	2225	3225	24	580,52	300,00	280,52	580,52	300,00	280,52
1/831000-799000	Zuweisungen an Verrechnungsrücklagen zwischen operativer Gebarung und Projekten	2225			5.001,49		5.001,49			
SU 22 / 32	Summe Aufwendungen / Auszahlungen operative Gebarung				24.961,44	14.900,00	10.061,44	16.021,44	11.200,00	4.821,44
SA 0 / SA 1	(0) Nettoergebnis (21 - 22) / (1) Geldfluss operative Gebarung (31 - 32)				-16.629,89	-10.700,00	-5.929,89	-15.651,44	-10.000,00	-5.651,44
SU 23	Summe Haushaltsrücklagen				0,00	0,00	0,00	0,00	0,00	0,00
SA00	Nettoergebnis nach Zuw./Entn. Haushaltsrücklagen (Saldo 0 +/- SU23)				-16.629,89	-10.700,00	-5.929,89			
Investive Gebarung										
SU 33	Summe Einzahlungen investive Gebarung							0,00	0,00	0,00
1/831000-042000	Amts-, Betriebs- und Geschäftsausstattung		3415	2 41				3.000,00		3.000,00
1/831000-050000	Sonderanlagen		3412	2				2.001,49		2.001,49
SU 34	Summe Auszahlungen investive Gebarung							5.001,49	0,00	5.001,49
SA2	Saldo (2) Geldfluss aus der Investiven Gebarung (33 - 34)							-5.001,49	0,00	-5.001,49
SA3	Saldo (3) Nettofinanzierungssaldo (Saldo 1 + Saldo 2)							-20.652,93	-10.000,00	-10.652,93
Finanzierungstätigkeit										
SU 35	Summe Einzahlungen aus der Finanzierungstätigkeit							0,00	0,00	0,00
SU 36	Summe Auszahlungen aus der Finanzierungstätigkeit							0,00	0,00	0,00
SA4	Saldo (4) Geldfluss aus der Finanzierungstätigkeit (35 - 36)							0,00	0,00	0,00
SA5	Saldo (5) Geldfluss aus der voranschlagswirksamen Gebarung (Saldo 3 + Saldo 4)							-20.652,93	-10.000,00	-10.652,93

	MVAG	MVAG	VCQU	Ergebnisrechnung			Finanzierungsrechnung			
				EH	FH		RA 2025	VA 2025	RA - VA	RA 2025
84	Liegenschaften, Wohn- und Geschäftsgebäude									
SA 0 / SA 1	(0) Nettoergebnis (21 - 22) / (1) Geldfluss operative Gebarung (31 - 32)			1.577,04	5.200,00	-3.622,96	1.142,13	5.200,00	-4.057,87	
SA00	Nettoergebnis nach Zuw./Entn. Haushaltsrücklagen (Saldo 0 +/- SU23)			63.762,13	5.200,00	58.562,13				
SA2	Saldo (2) Geldfluss aus der Investiven Gebarung (33 - 34)						538,00	0,00	538,00	
SA3	Saldo (3) Nettofinanzierungssaldo (Saldo 1 + Saldo 2)						1.680,13	5.200,00	-3.519,87	
SA4	Saldo (4) Geldfluss aus der Finanzierungstätigkeit (35 - 36)						-6.400,00	-6.500,00	100,00	
SA5	Saldo (5) Geldfluss aus der voranschlagswirksamen Gebarung (Saldo 3 + Saldo 4)						-4.719,87	-1.300,00	-3.419,87	
840	Grundbesitz									
SA 0 / SA 1	(0) Nettoergebnis (21 - 22) / (1) Geldfluss operative Gebarung (31 - 32)			1.345,29	5.200,00	-3.854,71	910,38	5.200,00	-4.289,62	
SA00	Nettoergebnis nach Zuw./Entn. Haushaltsrücklagen (Saldo 0 +/- SU23)			63.530,38	5.200,00	58.330,38				
SA2	Saldo (2) Geldfluss aus der Investiven Gebarung (33 - 34)						538,00	0,00	538,00	
SA3	Saldo (3) Nettofinanzierungssaldo (Saldo 1 + Saldo 2)						1.448,38	5.200,00	-3.751,62	
SA4	Saldo (4) Geldfluss aus der Finanzierungstätigkeit (35 - 36)						-6.400,00	-6.500,00	100,00	
SA5	Saldo (5) Geldfluss aus der voranschlagswirksamen Gebarung (Saldo 3 + Saldo 4)						-4.951,62	-1.300,00	-3.651,62	
840000	Grundbesitz									
Operative Gebarung										
2/840000+801000	Veräußerungen von Grundstücken und Grundstückseinrichtungen	2116	30	538,00		538,00				
2/840000+811000	Einnahmen aus Vermietung und Verpachtung	2115	3115	14	708,84	700,00	8,84	708,84	700,00	8,84
2/840000+823000	sonstige Zinserträge	2131	3131	14	407,66		407,66	407,66		407,66
2/840000+829000	Sonstige Einnahmen	2116	3116	18	365,58		365,58	365,58		365,58
2/840000+861100	Transfers von Ländern, Landesfonds und Landeskammern - BZ-Mittel	2121	3121	15	6.622,41	6.700,00	-77,59	6.622,41	6.700,00	-77,59
2/840000+891200	Sonstige Wertaufholungen / Bestandsvermehrungen am kurzfristigen und langfristigen Vermögen	2117			14,03		14,03			
SU 21 / 31	Summe Erträge / Einzahlungen operative Gebarung			8.656,52	7.400,00	1.256,52	8.104,49	7.400,00	704,49	
1/840000-650000	Zinsen für Finanzschulden - Innere Darlehen Grundkauf Hochrindl	2241	3241		222,41		222,41	222,41		222,41
1/840000-683000	Verluste aus dem Abgang von Sachanlagen und immateriellen Vermögenswerten	2226			117,12		117,12			
1/840000-710000	Öffentliche Abgaben ohne Gebühren gemäß FAG	2225	3225	24	235,30	500,00	-264,70	235,30	500,00	-264,70
1/840000-710100	Kapitalertragssteuer	2225	3225		101,92		101,92	101,92		101,92
1/840000-728000	Entgelte für sonstige Leistungen	2225	3225	24	6.521,48	1.500,00	5.021,48	6.521,48	1.500,00	5.021,48
1/840000-729000	Sonstige Ausgaben	2225	3225	24	113,00	200,00	-87,00	113,00	200,00	-87,00
SU 22 / 32	Summe Aufwendungen / Auszahlungen operative Gebarung			7.311,23	2.200,00	5.111,23	7.194,11	2.200,00	4.994,11	

		MVAG		VCQU	Ergebnisrechnung			Finanzierungsrechnung		
		EH	FH		RA 2025	VA 2025	RA - VA	RA 2025	VA 2025	RA - VA
SA 0 / SA 1	(0) Nettoergebnis (21 - 22) / (1) Geldfluss operative Gebarung (31 - 32)				1.345,29	5.200,00	-3.854,71	910,38	5.200,00	-4.289,62
2/840000+894000	Entnahmen von zweckgebundenen Haushaltsrücklagen	2301			62.482,83		62.482,83			
1/840000-794000	Zuweisung an zweckgebundene Haushaltsrücklagen		2401		297,74		297,74			
SU 23	Summe Haushaltsrücklagen				62.185,09	0,00	62.185,09	0,00	0,00	0,00
SA00	Nettoergebnis nach Zuw./Entn. Haushaltsrücklagen (Saldo 0 +/- SU23)				63.530,38	5.200,00	58.330,38			
Investive Gebarung										
2/840000+801000	Veräußerungen von Grundstücken und Grundstückseinrichtungen		3312	30				538,00		538,00
SU 33	Summe Einzahlungen investive Gebarung							538,00	0,00	538,00
SU 34	Summe Auszahlungen investive Gebarung							0,00	0,00	0,00
SA2	Saldo (2) Geldfluss aus der Investiven Gebarung (33 - 34)							538,00	0,00	538,00
SA3	Saldo (3) Nettofinanzierungssaldo (Saldo 1 + Saldo 2)							1.448,38	5.200,00	-3.751,62
Finanzierungstätigkeit										
SU 35	Summe Einzahlungen aus der Finanzierungstätigkeit							0,00	0,00	0,00
1/840000-336000	Innere Anleihen/Darlehen (Verbindlichkeit)		3611					6.400,00	6.500,00	-100,00
SU 36	Summe Auszahlungen aus der Finanzierungstätigkeit							6.400,00	6.500,00	-100,00
SA4	Saldo (4) Geldfluss aus der Finanzierungstätigkeit (35 - 36)							-6.400,00	-6.500,00	100,00
SA5	Saldo (5) Geldfluss aus der voranschlagswirksamen Gebarung (Saldo 3 + Saldo 4)							-4.951,62	-1.300,00	-3.651,62

		MVAG		VCQU	Ergebnisrechnung			Finanzierungsrechnung		
		EH	FH		RA 2025	VA 2025	RA - VA	RA 2025	VA 2025	RA - VA
842	Waldbesitz (soweit nicht bei 866)									
SA 0 / SA 1	(0) Nettoergebnis (21 - 22) / (1) Geldfluss operative Gebarung (31 – 32)				231,75	0,00	231,75	231,75	0,00	231,75
SA00	Nettoergebnis nach Zuw./Entn. Haushaltsrücklagen (Saldo 0 +/- SU23)				231,75	0,00	231,75			
SA2	Saldo (2) Geldfluss aus der Investiven Gebarung (33 – 34)							0,00	0,00	0,00
SA3	Saldo (3) Nettofinanzierungssaldo (Saldo 1 + Saldo 2)							231,75	0,00	231,75
SA4	Saldo (4) Geldfluss aus der Finanzierungstätigkeit (35 – 36)							0,00	0,00	0,00
SA5	Saldo (5) Geldfluss aus der voranschlagswirksamen Gebarung (Saldo 3 + Saldo 4)							231,75	0,00	231,75
842000	Waldbesitz Gemeindewald									
Operative Gebarung										
2/842000+829000	Sonstige Erträge	2116	3116		918,23		918,23	918,23		918,23
SU 21 / 31	Summe Erträge / Einzahlungen operative Gebarung				918,23	0,00	918,23	918,23	0,00	918,23
1/842000-710000	Öffentliche Abgaben, ohne Gebühren gemäß FAG	2225	3225		104,48		104,48	104,48		104,48
1/842000-728000	Entgelte für sonstige Leistungen	2225	3225		582,00		582,00	582,00		582,00
SU 22 / 32	Summe Aufwendungen / Auszahlungen operative Gebarung				686,48	0,00	686,48	686,48	0,00	686,48
SA 0 / SA 1	(0) Nettoergebnis (21 - 22) / (1) Geldfluss operative Gebarung (31 – 32)				231,75	0,00	231,75	231,75	0,00	231,75
SU 23	Summe Haushaltsrücklagen				0,00	0,00	0,00	0,00	0,00	0,00
SA00	Nettoergebnis nach Zuw./Entn. Haushaltsrücklagen (Saldo 0 +/- SU23)				231,75	0,00	231,75			
Investive Gebarung										
SU 33	Summe Einzahlungen investive Gebarung							0,00	0,00	0,00
SU 34	Summe Auszahlungen investive Gebarung							0,00	0,00	0,00
SA2	Saldo (2) Geldfluss aus der Investiven Gebarung (33 – 34)							0,00	0,00	0,00
SA3	Saldo (3) Nettofinanzierungssaldo (Saldo 1 + Saldo 2)							231,75	0,00	231,75
Finanzierungstätigkeit										
SU 35	Summe Einzahlungen aus der Finanzierungstätigkeit							0,00	0,00	0,00
SU 36	Summe Auszahlungen aus der Finanzierungstätigkeit							0,00	0,00	0,00
SA4	Saldo (4) Geldfluss aus der Finanzierungstätigkeit (35 – 36)							0,00	0,00	0,00
SA5	Saldo (5) Geldfluss aus der voranschlagswirksamen Gebarung (Saldo 3 + Saldo 4)							231,75	0,00	231,75

	MVAG			Ergebnisrechnung			Finanzierungsrechnung			
	EH	FH	VCQU	RA 2025	VA 2025	RA - VA	RA 2025	VA 2025	RA - VA	
85	Betriebe mit marktbestimmter Tätigkeit									
SA 0 / SA 1	(0) Nettoergebnis (21 - 22) / (1) Geldfluss operative Gebarung (31 – 32)			24.868,99	-34.500,00	59.368,99	50.094,22	9.700,00	40.394,22	
SA00	Nettoergebnis nach Zuw./Entn. Haushaltsrücklagen (Saldo 0 +/- SU23)			1.228.031,80	59.100,00	1.168.931,80				
SA2	Saldo (2) Geldfluss aus der Investiven Gebarung (33 – 34)						29.750,23	-415.800,00	445.550,23	
SA3	Saldo (3) Nettofinanzierungssaldo (Saldo 1 + Saldo 2)						79.844,45	-406.100,00	485.944,45	
SA4	Saldo (4) Geldfluss aus der Finanzierungstätigkeit (35 – 36)						-30.429,01	277.400,00	-307.829,01	
SA5	Saldo (5) Geldfluss aus der voranschlagswirksamen Gebarung (Saldo 3 + Saldo 4)						49.415,44	-128.700,00	178.115,44	
850	Betriebe der Wasserversorgung									
SA 0 / SA 1	(0) Nettoergebnis (21 - 22) / (1) Geldfluss operative Gebarung (31 – 32)			31.410,27	1.300,00	30.110,27	39.064,07	12.800,00	26.264,07	
SA00	Nettoergebnis nach Zuw./Entn. Haushaltsrücklagen (Saldo 0 +/- SU23)			158.659,50	59.100,00	99.559,50				
SA2	Saldo (2) Geldfluss aus der Investiven Gebarung (33 – 34)						45.471,18	-397.100,00	442.571,18	
SA3	Saldo (3) Nettofinanzierungssaldo (Saldo 1 + Saldo 2)						84.535,25	-384.300,00	468.835,25	
SA4	Saldo (4) Geldfluss aus der Finanzierungstätigkeit (35 – 36)						-12.805,25	294.900,00	-307.705,25	
SA5	Saldo (5) Geldfluss aus der voranschlagswirksamen Gebarung (Saldo 3 + Saldo 4)						71.730,00	-89.400,00	161.130,00	
850000	WVA Sirnitz-Betriebe der Wasserversorgung									
Operative Gebarung										
2/850000+813000	Erträge aus der Auflösung von Investitionszuschüssen (Kapitaltransfers)	2127			5.145,03	800,00	4.345,03			
2/850000+823000	sonstige Zinserträge	2131	3131	14	1.254,92	1.000,00	254,92	1.254,92	1.000,00	254,92
2/850000+828000	Rückersätze von Ausgaben	2116	3116	18	1.948,45	300,00	1.648,45	1.948,45	300,00	1.648,45
2/850000+852100	Gebühren für die Benützung von Gemeindeeinrichtungen und -anlagen - Benützungsggebühr	2113	3113		30.331,52	30.000,00	331,52	28.869,82	30.000,00	-1.130,18
2/850000+852200	Gebühren für die Benützung von Gemeindeeinrichtungen und -anlagen- Bereitstellungsgebühr	2113	3113		18.418,26	17.700,00	718,26	18.551,53	17.700,00	851,53
SU 21 / 31	Summe Erträge / Einzahlungen operative Gebarung			57.098,18	49.800,00	7.298,18	50.624,72	49.000,00	1.624,72	
1/850000-400000	Geringwertige Wirtschaftsgüter des Anlagevermögens	2221	3221	23	694,53	2.600,00	-1.905,47	694,53	2.600,00	-1.905,47
1/850000-459000	Sonstige Verbrauchsgüter	2221	3221	23	64,98	100,00	-35,02	64,98	100,00	-35,02
1/850000-612000	Instandhaltung von Wasser- und Abwasserbauten und -anlagen	2224	3224	24	512,16	3.000,00	-2.487,84	512,16	3.000,00	-2.487,84
1/850000-630000	Postdienste	2222	3222		165,84	1.000,00	-834,16	165,84	1.000,00	-834,16
1/850000-640000	Beratungskosten Gefahrenanalyse	2222	3222	24	2.906,16	5.000,00	-2.093,84	2.906,16	5.000,00	-2.093,84
1/850000-650100	Zinsen für Finanzschulden in Euro	2241	3241			6.800,00	-6.800,00		6.800,00	-6.800,00
1/850000-670000	Versicherungen	2222	3222	24	108,07	200,00	-91,93	108,07	200,00	-91,93
1/850000-680400	Planmäßige Abschreibung	2226			5.476,78	11.300,00	-5.823,22			
1/850000-680700	Planmäßige Abschreibung	2226			173,51		173,51			
1/850000-700100	Pachtzinse	2223	3223		100,00		100,00	100,00		100,00

		MVAG			Ergebnisrechnung			Finanzierungsrechnung		
		EH	FH	VCQU	RA 2025	VA 2025	RA - VA	RA 2025	VA 2025	RA - VA
1/850000-710100	Kapitalertragssteuer	2225	3225	24	313,74	300,00	13,74	313,74	300,00	13,74
1/850000-720109	Kostenbeiträge (Kostenersätze) Wirtschaftshof Arbeiter	2225	3225	24	6.750,13	9.000,00	-2.249,87	6.750,13	9.000,00	-2.249,87
1/850000-720209	Kostenbeiträge (Kostenersätze) Wirtschaftshof Maschinen	2225	3225	24	1.084,51	1.100,00	-15,49	1.084,51	1.100,00	-15,49
1/850000-720309	Interne Leistungsverrechnung - Personalkosten Zentralamt	2225	3225	24	4.900,00	4.900,00		4.900,00	4.900,00	
1/850000-728000	Entgelte für sonstige Leistungen Ge werbetreibende, Firmen und juristis	2225	3225	24	1.098,91	3.500,00	-2.401,09	1.098,91	3.500,00	-2.401,09
1/850000-729000	Sonstige Ausgaben	2225	3225	24	907,25	1.000,00	-92,75	907,25	1.000,00	-92,75
SU 22 / 32	Summe Aufwendungen / Auszahlungen operative Gebarung				25.256,57	49.800,00	-24.543,43	19.606,28	38.500,00	-18.893,72
SA 0 / SA 1	(0) Nettoergebnis (21 - 22) / (1) Geldfluss operative Gebarung (31 - 32)				31.841,61	0,00	31.841,61	31.018,44	10.500,00	20.518,44
2/850000+894000	Entnahmen von zweckgebundenen Haushaltsrücklagen		2301		81.961,71		81.961,71			
1/850000-794000	Zuweisung an zweckgebundene Haushaltsrücklagen		2401		933,18	9.500,00	-8.566,82			
SU 23	Summe Haushaltsrücklagen				81.028,53	-9.500,00	90.528,53	0,00	0,00	0,00
SA00	Nettoergebnis nach Zuw./Entn. Haushaltsrücklagen (Saldo 0 +/- SU23)				112.870,14	-9.500,00	122.370,14			
Investive Gebarung										
2/850000+307000	Kapitaltransfers von privaten Haushalten und privaten Organisationen ohne Erwerbszweck und andere		3334	34				2.040,01	2.200,00	-159,99
SU 33	Summe Einzahlungen investive Gebarung							2.040,01	2.200,00	-159,99
1/850000-004000	Wasser- und Abwasserbauten und - anlagen		3412	40					5.000,00	-5.000,00
1/850000-042000	Betriebsausstattung		3415	41				1.831,67	1.500,00	331,67
SU 34	Summe Auszahlungen investive Gebarung							1.831,67	6.500,00	-4.668,33
SA2	Saldo (2) Geldfluss aus der Investiven Gebarung (33 - 34)							208,34	-4.300,00	4.508,34
SA3	Saldo (3) Nettofinanzierungssaldo (Saldo 1 + Saldo 2)							31.226,78	6.200,00	25.026,78
Finanzierungstätigkeit										
SU 35	Summe Einzahlungen aus der Finanzierungstätigkeit							0,00	0,00	0,00
1/850000-346100	Investitionsdarlehen von Finanzunternehmen		3614						1.500,00	-1.500,00
SU 36	Summe Auszahlungen aus der Finanzierungstätigkeit							0,00	1.500,00	-1.500,00
SA4	Saldo (4) Geldfluss aus der Finanzierungstätigkeit (35 - 36)							0,00	-1.500,00	1.500,00
SA5	Saldo (5) Geldfluss aus der voranschlagswirksamen Gebarung (Saldo 3 + Saldo 4)							31.226,78	4.700,00	26.526,78
850010	WVA Sirnitz - Sanierung - BA01									
Operative Gebarung										
SU 21 / 31	Summe Erträge / Einzahlungen operative Gebarung				0,00	0,00	0,00	0,00	0,00	0,00

		MVAG	MVAG	VCQU	Ergebnisrechnung			Finanzierungsrechnung		
		EH	FH		RA 2025	VA 2025	RA - VA	RA 2025	VA 2025	RA - VA
5/850010-720109	Kostenbeiträge (Kostenersätze) für Leistungen-Arbeiter	2225	3225	1	13.415,10	6.000,00	7.415,10	13.415,10	6.000,00	7.415,10
5/850010-720209	Kostenbeiträge (Kostenersätze) für Leistungen-Maschinen	2225	3225	1	2.178,71	400,00	1.778,71	2.178,71	400,00	1.778,71
SU 22 / 32	Summe Aufwendungen / Auszahlungen operative Gebarung				15.593,81	6.400,00	9.193,81	15.593,81	6.400,00	9.193,81
SA 0 / SA 1	(0) Nettoergebnis (21 - 22) / (1) Geldfluss operative Gebarung (31 - 32)				-15.593,81	-6.400,00	-9.193,81	-15.593,81	-6.400,00	-9.193,81
6/850010+894000	Entnahmen von zweckgebundenen Haushaltsrücklagen	2301		1		75.000,00	-75.000,00			
SU 23	Summe Haushaltsrücklagen				0,00	75.000,00	-75.000,00	0,00	0,00	0,00
SA00	Nettoergebnis nach Zuw./Entn. Haushaltsrücklagen (Saldo 0 +/- SU23)				-15.593,81	68.600,00	-84.193,81			
Investive Gebarung										
6/850010+307000	Kapitaltransfers von privaten Haushalten und privaten Organisationen ohne Erwerbszweck und andere		3334	1 34				322.549,50	481.100,00	-158.550,50
SU 33	Summe Einzahlungen investive Gebarung							322.549,50	481.100,00	-158.550,50
5/850010-004000	Wasser- und Abwasserbauten und -anlagen		3412	1				245.010,81	893.000,00	-647.989,19
SU 34	Summe Auszahlungen investive Gebarung							245.010,81	893.000,00	-647.989,19
SA2	Saldo (2) Geldfluss aus der Investiven Gebarung (33 - 34)							77.538,69	-411.900,00	489.438,69
SA3	Saldo (3) Nettofinanzierungssaldo (Saldo 1 + Saldo 2)							61.944,88	-418.300,00	480.244,88
Finanzierungstätigkeit										
6/850010+341000	Investitionsdarlehen von Ländern, Landesfonds und Landeskammern		3511	1					189.000,00	-189.000,00
6/850010+346100	Investitionsdarlehen von Finanzunternehmen		3514	1					118.400,00	-118.400,00
SU 35	Summe Einzahlungen aus der Finanzierungstätigkeit							0,00	307.400,00	-307.400,00
SU 36	Summe Auszahlungen aus der Finanzierungstätigkeit							0,00	0,00	0,00
SA4	Saldo (4) Geldfluss aus der Finanzierungstätigkeit (35 - 36)							0,00	307.400,00	-307.400,00
SA5	Saldo (5) Geldfluss aus der voranschlagswirksamen Gebarung (Saldo 3 + Saldo 4)							61.944,88	-110.900,00	172.844,88
850100	VVA Hochrindl-Betriebe der Wasserversorgung									
Operative Gebarung										
2/850100+813000	Erträge aus der Auflösung von Investitionszuschüssen (Kapitaltransfers)	2127			32.029,94	30.600,00	1.429,94			
2/850100+823000	sonstige Zinserträge	2131	3131	14	876,07	500,00	376,07	876,07	500,00	376,07
2/850100+828000	Rückersätze von Ausgaben	2116	3116	18	1.186,43	200,00	986,43	1.186,43	200,00	986,43
2/850100+852100	Gebühren für die Benützung von Gemeindeeinrichtungen	2113	3113	12	40.231,79	39.000,00	1.231,79	41.319,12	39.000,00	2.319,12
2/850100+852200	Gebühren für die Benützung von Gemeindeeinrichtungen - Bereitstellung	2113	3113	12	39.187,73	38.000,00	1.187,73	39.177,50	38.000,00	1.177,50

		MVAG			Ergebnisrechnung			Finanzierungsrechnung		
		EH	FH	VCQU	RA 2025	VA 2025	RA - VA	RA 2025	VA 2025	RA - VA
2/850100+860000	Laufende Transferzahlungen von Bund , Bundesfonds und Bundeskammern	2121	3121	15	471,10	500,00	-28,90	471,10	500,00	-28,90
2/850100+899000	Entnahmen aus Verrechnungsrücklagen zwischen operativer Gebarung und Projekten	2116			14.022,34		14.022,34			
SU 21 / 31	Summe Erträge / Einzahlungen operative Gebarung				128.005,40	108.800,00	19.205,40	83.030,22	78.200,00	4.830,22
1/850100-400000	Geringwertige Wirtschaftsgüter des Anlagevermögens	2221	3221	23	3.026,87	4.500,00	-1.473,13	3.026,87	4.500,00	-1.473,13
1/850100-459000	Sonstige Verbrauchsgüter	2221	3221	23	34,98	100,00	-65,02	34,98	100,00	-65,02
1/850100-459100	Materialien (soweit nicht zugeordnet)	2221	3221	23		100,00	-100,00		100,00	-100,00
1/850100-600000	Strom	2222	3222	24	784,16	500,00	284,16	784,16	500,00	284,16
1/850100-612000	Instandhaltung von Wasser- und Kanalisationsanlagen	2224	3224	24	1.786,36	5.500,00	-3.713,64	4.899,36	5.500,00	-600,64
1/850100-630000	Postdienste	2222	3222		204,66	500,00	-295,34	204,66	500,00	-295,34
1/850100-631000	Telekommunikationsdienste	2222	3222	24	136,89	100,00	36,89	147,26	100,00	47,26
1/850100-631010	Fernleittechnik - Übertragungskosten	2222	3222		108,00		108,00	108,00		108,00
1/850100-640000	Beratungskosten Gefahrenanalyse	2222	3222	24	4.664,41	3.000,00	1.664,41	4.664,41	3.000,00	1.664,41
1/850100-650700	Zinsen für Finanzschulden in Euro-Finanzunternehmen im Inland	2241	3241	25	15.798,54	21.400,00	-5.601,46	15.798,54	21.400,00	-5.601,46
1/850100-670000	Versicherungen	2222	3222	24	182,18	300,00	-117,82	182,18	300,00	-117,82
1/850100-680100	Planmäßige Abschreibung	2226			6.109,51		6.109,51			
1/850100-680400	Planmäßige Abschreibung	2226			35.140,44	31.600,00	3.540,44			
1/850100-680700	Planmäßige Abschreibung	2226			1.303,23		1.303,23			
1/850100-700100	Pachtzinse	2223	3223	24	1.348,77	1.500,00	-151,23	1.348,77	1.500,00	-151,23
1/850100-710100	Kapitalertragssteuer	2225	3225	24	219,03	200,00	19,03	219,03	200,00	19,03
1/850100-720109	Kostenbeiträge (Kostensätze) Wirtschaftshof Arbeiter	2225	3225	24	14.594,44	13.000,00	1.594,44	14.594,44	13.000,00	1.594,44
1/850100-720209	Kostenbeiträge (Kostensätze) Wirtschaftshof Maschinen	2225	3225	24	3.614,53	3.400,00	214,53	3.614,53	3.400,00	214,53
1/850100-720309	Interne Leistungsverrechnung - Personalkosten Zentralamt	2225	3225	24	9.400,00	9.400,00		9.400,00	9.400,00	
1/850100-728000	Entgelte für sonstige Leistungen von Gewerbetreibenden, Firmen und jur	2225	3225	24	193,17	4.000,00	-3.806,83	193,17	4.000,00	-3.806,83
1/850100-729000	Sonstige Ausgaben	2225	3225	24	170,42	2.000,00	-1.829,58	170,42	2.000,00	-1.829,58
SU 22 / 32	Summe Aufwendungen / Auszahlungen operative Gebarung				98.820,59	101.100,00	-2.279,41	59.390,78	69.500,00	-10.109,22
SA 0 / SA 1	(0) Nettoergebnis (21 - 22) / (1) Geldfluss operative Gebarung (31 - 32)				29.184,81	7.700,00	21.484,81	23.639,44	8.700,00	14.939,44
2/850100+894000	Entnahmen von zweckgebundenen Haushaltsrücklagen	2301			54.553,74		54.553,74			
1/850100-794000	Zuweisung an zweckgebundene Haushaltsrücklagen	2401			8.333,04	7.700,00	633,04			
SU 23	Summe Haushaltsrücklagen				46.220,70	-7.700,00	53.920,70	0,00	0,00	0,00
SA00	Nettoergebnis nach Zuw./Entn. Haushaltsrücklagen (Saldo 0 +/- SU23)				75.405,51	0,00	75.405,51			

	MVAG	MVAG	VCQU	Ergebnisrechnung			Finanzierungsrechnung			
				EH	FH		RA 2025	VA 2025	RA - VA	RA 2025
Investive Gebarung										
2/850100+300000					3331	33		9.112,90	9.100,00	12,90
2/850100+307000					3334	34		1.671,95	15.000,00	-13.328,05
SU 33					Summe Einzahlungen investive Gebarung			10.784,85	24.100,00	-13.315,15
1/850100-004000						3412	40		5.000,00	-5.000,00
1/850100-042000						3415		17.261,34		17.261,34
SU 34					Summe Auszahlungen investive Gebarung			17.261,34	5.000,00	12.261,34
SA2					Saldo (2) Geldfluss aus der Investiven Gebarung (33 – 34)			-6.476,49	19.100,00	-25.576,49
SA3					Saldo (3) Nettofinanzierungssaldo (Saldo 1 + Saldo 2)			17.162,95	27.800,00	-10.637,05
Finanzierungstätigkeit										
SU 35					Summe Einzahlungen aus der Finanzierungstätigkeit			0,00	0,00	0,00
1/850100-346100						3614	65	12.805,25	11.000,00	1.805,25
SU 36					Summe Auszahlungen aus der Finanzierungstätigkeit			12.805,25	11.000,00	1.805,25
SA4					Saldo (4) Geldfluss aus der Finanzierungstätigkeit (35 – 36)			-12.805,25	-11.000,00	-1.805,25
SA5					Saldo (5) Geldfluss aus der voranschlagswirksamen Gebarung (Saldo 3 + Saldo 4)			4.357,70	16.800,00	-12.442,30
850130					WVA Hochrindl BA10					
Operative Gebarung										
SU 21 / 31					Summe Erträge / Einzahlungen operative Gebarung			0,00	0,00	0,00
5/850130-799000						2225	1	14.022,34		14.022,34
SU 22 / 32					Summe Aufwendungen / Auszahlungen operative Gebarung			14.022,34	0,00	14.022,34
SA 0 / SA 1					(0) Nettoergebnis (21 - 22) / (1) Geldfluss operative Gebarung (31 – 32)			-14.022,34	0,00	-14.022,34
SU 23					Summe Haushaltsrücklagen			0,00	0,00	0,00
SA00					Nettoergebnis nach Zuw./Entn. Haushaltsrücklagen (Saldo 0 +/- SU23)			-14.022,34	0,00	-14.022,34
Investive Gebarung										
SU 33					Summe Einzahlungen investive Gebarung			0,00	0,00	0,00
5/850130-062000						3414	1	25.799,36		25.799,36
SU 34					Summe Auszahlungen investive Gebarung			25.799,36	0,00	25.799,36
SA2					Saldo (2) Geldfluss aus der Investiven Gebarung (33 – 34)			-25.799,36	0,00	-25.799,36
SA3					Saldo (3) Nettofinanzierungssaldo (Saldo 1 + Saldo 2)			-25.799,36	0,00	-25.799,36
Finanzierungstätigkeit										

	MVAG MVAG VCQU		Ergebnisrechnung			Finanzierungsrechnung		
	EH	FH	RA 2025	VA 2025	RA - VA	RA 2025	VA 2025	RA - VA
SU 35		Summe Einzahlungen aus der Finanzierungstätigkeit				0,00	0,00	0,00
SU 36		Summe Auszahlungen aus der Finanzierungstätigkeit				0,00	0,00	0,00
SA4		Saldo (4) Geldfluss aus der Finanzierungstätigkeit (35 – 36)				0,00	0,00	0,00
SA5		Saldo (5) Geldfluss aus der voranschlagswirksamen Gebarung (Saldo 3 + Saldo 4)				-25.799,36	0,00	-25.799,36

		MVAG			Ergebnisrechnung			Finanzierungsrechnung		
		EH	FH	VCQU	RA 2025	VA 2025	RA - VA	RA 2025	VA 2025	RA - VA
851	Betriebe der Abwasserbeseitigung									
SA 0 / SA 1	(0) Nettoergebnis (21 - 22) / (1) Geldfluss operative Gebarung (31 – 32)				-6.345,64	-18.000,00	11.654,36	21.013,64	14.100,00	6.913,64
SA00	Nettoergebnis nach Zuw./Entn. Haushaltsrücklagen (Saldo 0 +/- SU23)				961.669,54	0,00	961.669,54			
SA2	Saldo (2) Geldfluss aus der Investiven Gebarung (33 – 34)							-16.422,61	-19.000,00	2.577,39
SA3	Saldo (3) Nettofinanzierungssaldo (Saldo 1 + Saldo 2)							4.591,03	-4.900,00	9.491,03
SA4	Saldo (4) Geldfluss aus der Finanzierungstätigkeit (35 – 36)							-17.623,76	-17.500,00	-123,76
SA5	Saldo (5) Geldfluss aus der voranschlagswirksamen Gebarung (Saldo 3 + Saldo 4)							-13.032,73	-22.400,00	9.367,27
851000	Betriebe der Abwasserbeseitigung									
Operative Gebarung										
2/851000+810109	Leistungserlöse Arbeiter Kläranlage	2114	3114	13	22.181,20	25.500,00	-3.318,80	22.181,20	25.500,00	-3.318,80
2/851000+810209	Leistungserlöse Maschinen Kläranlage	2114	3114	13	6.859,54	3.800,00	3.059,54	6.859,54	3.800,00	3.059,54
2/851000+813000	Erträge aus der Auflösung von Investitionszuschüssen (Kapitaltransfers)		2127		110.894,50	110.700,00	194,50			
2/851000+817200	Erträge aus der Auflösung von sonstigen Rückstellungen-nicht konsumierter Urlaub/Zeitausgleich		2117		6.683,26		6.683,26			
2/851000+823000	Zinsen	2131	3131	14	12.525,74	6.000,00	6.525,74	12.525,74	6.000,00	6.525,74
2/851000+828000	Rückersätze von Ausgaben	2116	3116	18	2.482,62	1.000,00	1.482,62	528,00	1.000,00	-472,00
2/851000+829000	Sonstige Einnahmen	2116	3116	18	3.474,59	500,00	2.974,59	5.394,59	500,00	4.894,59
2/851000+852100	Gebühren für die Benützung von Gemeindeeinrichtungen	2113	3113	12	59.061,54	59.500,00	-438,46	55.801,47	59.500,00	-3.698,53
2/851000+852200	Gebühren für die Benützung von Gemeindeeinrichtungen - Bereitstellung	2113	3113	12	77.098,53	74.500,00	2.598,53	76.017,52	74.500,00	1.517,52
2/851000+860000	Transfers von Bund, Bundesfonds und Bundeskammern	2121	3121	15	23.291,00	23.300,00	-9,00	23.291,00	23.300,00	-9,00
2/851000+899000	Entnahmen aus Verrechnungsrücklagen zwischen operativer Gebarung und Projekten		2116		4.200,00		4.200,00			
SU 21 / 31	Summe Erträge / Einzahlungen operative Gebarung				328.752,52	304.800,00	23.952,52	202.599,06	194.100,00	8.499,06
1/851000-400000	Geringwertige Wirtschaftsgüter des Anlagevermögens	2221	3221	23	1.822,58	3.500,00	-1.677,42	1.822,58	3.500,00	-1.677,42
1/851000-452000	Treibstoffe	2221	3221	23	892,25	2.700,00	-1.807,75	1.010,28	2.700,00	-1.689,72
1/851000-454000	Reinigungsmittel	2221	3221	23	698,34	200,00	498,34	698,34	200,00	498,34
1/851000-455000	Chemische und sonstige artverwandte Mittel	2221	3221	23	7.370,68	9.000,00	-1.629,32	7.370,68	9.000,00	-1.629,32
1/851000-457000	Druckwerke	2221	3221	23		100,00	-100,00		100,00	-100,00
1/851000-459000	Sonstige Verbrauchsgüter	2221	3221	23	1.969,60	2.000,00	-30,40	1.996,50	2.000,00	-3,50
1/851000-480000	Fremdbearbeitung Lohnverrechnung	2221	3221		198,00	200,00	-2,00	244,50	200,00	44,50
1/851000-511000	Vertragsbedienstete in handwerklich er Verwendung	2211	3211	20	49.388,24	49.300,00	88,24	49.388,24	49.300,00	88,24
1/851000-565000	Mehrleistungsvergütungen	2211	3211	20	12.821,08	6.100,00	6.721,08	12.821,08	6.100,00	6.721,08

		MVAG			Ergebnisrechnung			Finanzierungsrechnung		
		EH	FH	VCQU	RA 2025	VA 2025	RA - VA	RA 2025	VA 2025	RA - VA
1/851000-580000	Dienstgeberbeitrag zum Ausgleichsfo nds für Familienbeihilfen	2212	3212	20	2.301,76	2.300,00	1,76	2.301,76	2.300,00	1,76
1/851000-582000	Sonstige Dienstgeberbeiträge zur sozialen Sicherheit	2212	3212	20	13.328,37	12.000,00	1.328,37	13.328,37	12.000,00	1.328,37
1/851000-600000	Strom	2222	3222	24	19.873,35	18.000,00	1.873,35	19.873,35	18.000,00	1.873,35
1/851000-612000	Instandhaltung von Wasser- und Kanalisationsanlagen	2224	3224	24	2.328,81	6.000,00	-3.671,19	2.328,81	6.000,00	-3.671,19
1/851000-614000	Instandhaltung von Gebäuden	2224	3224	24	1.170,62	500,00	670,62	1.170,62	500,00	670,62
1/851000-617000	Instandhaltung von Fahrzeugen	2224	3224	24	3.066,24	1.200,00	1.866,24	3.066,24	1.200,00	1.866,24
1/851000-618000	Instandhaltung von sonstigen Anlagen	2224	3224	24	2.393,30	6.000,00	-3.606,70	2.393,30	6.000,00	-3.606,70
1/851000-630000	Postdienste	2222	3222		339,60	400,00	-60,40	339,60	400,00	-60,40
1/851000-631000	Telekommunikationsdienste	2222	3222	24	1.037,26	1.000,00	37,26	1.045,63	1.000,00	45,63
1/851000-640000	Beratungskosten Gefahrenanalyse	2222	3222	24	690,67	1.500,00	-809,33	181,67	1.500,00	-1.318,33
1/851000-650700	Zinsen für Finanzschulden in Euro-Finanzunternehmen im Inland	2241	3241	25	12.922,14	7.200,00	5.722,14	12.922,14	7.200,00	5.722,14
1/851000-670000	Versicherungen	2222	3222	24	4.281,16	4.500,00	-218,84	4.281,16	4.500,00	-218,84
1/851000-680200	Planmäßige Abschreibung	2226			3.731,64	3.700,00	31,64			
1/851000-680400	Planmäßige Abschreibung	2226			121.615,36	121.200,00	415,36			
1/851000-680600	Planmäßige Abschreibung	2226			13.330,97	11.100,00	2.230,97			
1/851000-680700	Planmäßige Abschreibung	2226			7.279,47	6.800,00	479,47			
1/851000-700100	Pachtzinse	2223	3223	24	114,39	200,00	-85,61	114,39	200,00	-85,61
1/851000-710000	Öffentliche Abgaben ohne Gebühren gemäß FAG	2225	3225	24	63,30	100,00	-36,70	63,30	100,00	-36,70
1/851000-710100	Kapitalertragssteuer	2225	3225	24	3.075,83	2.000,00	1.075,83	3.075,83	2.000,00	1.075,83
1/851000-711000	Gebühren für die Benützung von Gemeindeeinrichtungen	2225	3225	24	3.197,26	3.300,00	-102,74	3.197,26	3.300,00	-102,74
1/851000-720109	Kostenbeiträge (Kostensätze) Wirtschaftshof Arbeiter	2225	3225	24	4.082,50	5.500,00	-1.417,50	4.082,50	5.500,00	-1.417,50
1/851000-720209	Kostenbeiträge (Kostensätze) Wirtschaftshof Maschinen	2225	3225	24	355,05	900,00	-544,95	355,05	900,00	-544,95
1/851000-720309	Interne Leistungsverrechnung - Personalkosten Zentralamt	2225	3225	24	14.800,00	14.800,00		14.800,00	14.800,00	
1/851000-724000	Reisegebühren	2225	3225	24		200,00	-200,00		200,00	-200,00
1/851000-726000	Mitgliedsbeiträge an Institutionen (im Inland)	2225	3225	24	211,00	300,00	-89,00	211,00	300,00	-89,00
1/851000-728000	Entgelte für sonstige Leistungen	2225	3225	24	19.791,52	18.000,00	1.791,52	16.745,42	18.000,00	-1.254,58
1/851000-729000	Sonstige Ausgaben	2225	3225	24	355,82	1.000,00	-644,18	355,82	1.000,00	-644,18
SU 22 / 32	Summe Aufwendungen / Auszahlungen operative Gebarung				330.898,16	322.800,00	8.098,16	181.585,42	180.000,00	1.585,42
SA 0 / SA 1	(0) Nettoergebnis (21 - 22) / (1) Geldfluss operative Gebarung (31 - 32)				-2.145,64	-18.000,00	15.854,36	21.013,64	14.100,00	6.913,64
2/851000+894000	Entnahmen von zweckgebundenen Haushaltsrücklagen	2301			1.008.926,68	107.400,00	901.526,68			

		MVAG		VCQU	Ergebnisrechnung			Finanzierungsrechnung		
		EH	FH		RA 2025	VA 2025	RA - VA	RA 2025	VA 2025	RA - VA
1/851000-794000	Zuweisung an zweckgebundene Haushaltsrücklagen	2401			40.911,50	89.400,00	-48.488,50			
SU 23	Summe Haushaltsrücklagen				968.015,18	18.000,00	950.015,18	0,00	0,00	0,00
SA00	Nettoergebnis nach Zuw./Entn. Haushaltsrücklagen (Saldo 0 +/- SU23)				965.869,54	0,00	965.869,54			
Investive Gebarung										
2/851000+288000	Innere Darlehen		3321					57.400,00	57.500,00	-100,00
2/851000+300000	Kapitaltransfers von Bund, Bundesfonds und Bundeskammern		3331	33				21.542,00	21.500,00	42,00
2/851000+307000	Kapitaltransfers von privaten Haushalten und privaten Organisationen ohne Erwerbszweck und andere		3334	34				5.202,95	7.000,00	-1.797,05
SU 33	Summe Einzahlungen investive Gebarung							84.144,95	86.000,00	-1.855,05
1/851000-004000	Wasser- und Abwasserbauten und -anlagen		3412	40				16.485,68	5.000,00	11.485,68
1/851000-020000	Maschinen und maschinelle Anlagen		3414	41				29.759,20	40.000,00	-10.240,80
1/851000-042000	Betriebsausstattung		3415	41				4.322,68	10.000,00	-5.677,32
1/851000-288000	Innere Anleihen/Darlehen (Forderung)		3421					50.000,00	50.000,00	
SU 34	Summe Auszahlungen investive Gebarung							100.567,56	105.000,00	-4.432,44
SA2	Saldo (2) Geldfluss aus der Investiven Gebarung (33 – 34)							-16.422,61	-19.000,00	2.577,39
SA3	Saldo (3) Nettofinanzierungssaldo (Saldo 1 + Saldo 2)							4.591,03	-4.900,00	9.491,03
Finanzierungstätigkeit										
2/851000+341000	Investitionsdarlehen von Ländern, Landesfonds und Landeskammern		3511	54				5.747,52	5.800,00	-52,48
SU 35	Summe Einzahlungen aus der Finanzierungstätigkeit							5.747,52	5.800,00	-52,48
1/851000-346100	Investitionsdarlehen von Finanzunternehmen im Inland		3614	65				23.371,28	23.300,00	71,28
SU 36	Summe Auszahlungen aus der Finanzierungstätigkeit							23.371,28	23.300,00	71,28
SA4	Saldo (4) Geldfluss aus der Finanzierungstätigkeit (35 – 36)							-17.623,76	-17.500,00	-123,76
SA5	Saldo (5) Geldfluss aus der voranschlagswirksamen Gebarung (Saldo 3 + Saldo 4)							-13.032,73	-22.400,00	9.367,27
851010 Oberflächenentwässerung Hochrindl										
Operative Gebarung										
SU 21 / 31	Summe Erträge / Einzahlungen operative Gebarung				0,00	0,00	0,00	0,00	0,00	0,00
5/851010-799000	Zuweisungen an Verrechnungsrücklagen zwischen operativer Gebarung und Projekten	2225		1	4.200,00			4.200,00		
SU 22 / 32	Summe Aufwendungen / Auszahlungen operative Gebarung				4.200,00	0,00	4.200,00	0,00	0,00	0,00
SA 0 / SA 1	(0) Nettoergebnis (21 - 22) / (1) Geldfluss operative Gebarung (31 – 32)				-4.200,00	0,00	-4.200,00	0,00	0,00	0,00
SU 23	Summe Haushaltsrücklagen				0,00	0,00	0,00	0,00	0,00	0,00

	MVAG	MVAG	VCQU	Ergebnisrechnung			Finanzierungsrechnung				
				EH	FH	RA 2025	VA 2025	RA - VA	RA 2025	VA 2025	RA - VA
SA00											
				Nettoergebnis nach Zuw./Entn. Haushaltsrücklagen (Saldo 0 +/- SU23)			-4.200,00	0,00	-4.200,00		
Investive Gebarung											
SU 33				Summe Einzahlungen investive Gebarung						0,00	0,00
SU 34				Summe Auszahlungen investive Gebarung						0,00	0,00
SA2				Saldo (2) Geldfluss aus der Investiven Gebarung (33 – 34)						0,00	0,00
SA3				Saldo (3) Nettofinanzierungssaldo (Saldo 1 + Saldo 2)						0,00	0,00
Finanzierungstätigkeit											
SU 35				Summe Einzahlungen aus der Finanzierungstätigkeit						0,00	0,00
SU 36				Summe Auszahlungen aus der Finanzierungstätigkeit						0,00	0,00
SA4				Saldo (4) Geldfluss aus der Finanzierungstätigkeit (35 – 36)						0,00	0,00
SA5				Saldo (5) Geldfluss aus der voranschlagswirksamen Gebarung (Saldo 3 + Saldo 4)						0,00	0,00

		MVAG MVAG VCQU			Ergebnisrechnung			Finanzierungsrechnung		
		EH	FH		RA 2025	VA 2025	RA - VA	RA 2025	VA 2025	RA - VA
852	Betriebe der Müllbeseitigung									
SA 0 / SA 1	(0) Nettoergebnis (21 - 22) / (1) Geldfluss operative Gebarung (31 – 32)				-1.134,71	-17.800,00	16.665,29	-4.994,87	-17.600,00	12.605,13
SA00	Nettoergebnis nach Zuw./Entn. Haushaltsrücklagen (Saldo 0 +/- SU23)				99.590,20	0,00	99.590,20			
SA2	Saldo (2) Geldfluss aus der Investiven Gebarung (33 – 34)							701,66	300,00	401,66
SA3	Saldo (3) Nettofinanzierungssaldo (Saldo 1 + Saldo 2)							-4.293,21	-17.300,00	13.006,79
SA4	Saldo (4) Geldfluss aus der Finanzierungstätigkeit (35 – 36)							0,00	0,00	0,00
SA5	Saldo (5) Geldfluss aus der voranschlagswirksamen Gebarung (Saldo 3 + Saldo 4)							-4.293,21	-17.300,00	13.006,79
852000	Betriebe der Müllbeseitigung									
Operative Gebarung										
2/852000+804000	Veräußerung von geringwertigen Wirtschaftsgütern des Anlagevermögens	2116		31	788,93	300,00	488,93			
2/852000+823000	sonstige Zinserträge	2131	3131	14	1.729,51	1.500,00	229,51	1.729,51	1.500,00	229,51
2/852000+828000	Rückersätze von Ausgaben	2116	3116	18	612,76	500,00	112,76	3.898,92	500,00	3.398,92
2/852000+829000	Sonstige Einnahmen	2116	3116	18	10.148,61	9.000,00	1.148,61	5.144,24	9.000,00	-3.855,76
2/852000+852100	Gebühren für die Benützung von Gemeindeeinrichtungen	2113	3113	12	42.740,02	42.000,00	740,02	42.130,64	42.000,00	130,64
2/852000+852200	Gebühren für die Benützung von Gemeindeeinrichtungen - Bereitstellung	2113	3113	12	38.648,04	37.500,00	1.148,04	38.884,04	37.500,00	1.384,04
SU 21 / 31	Summe Erträge / Einzahlungen operative Gebarung				94.667,87	90.800,00	3.867,87	91.787,35	90.500,00	1.287,35
1/852000-400000	Geringwertige Wirtschaftsgüter des Anlagevermögens	2221	3221	23		1.200,00	-1.200,00		1.200,00	-1.200,00
1/852000-413000	Handelswaren	2221	3221	23		2.000,00	-2.000,00	600,00	2.000,00	-1.400,00
1/852000-620000	Transporte	2222	3222	24	41.449,46	41.500,00	-50,54	41.449,46	41.500,00	-50,54
1/852000-620100	Altpapierentsorgung	2222	3222	24	3.838,40	4.400,00	-561,60	3.983,88	4.400,00	-416,12
1/852000-630000	Postdienste	2222	3222		333,00	400,00	-67,00	333,00	400,00	-67,00
1/852000-680500	Planmäßige Abschreibung	2226			134,00	100,00	34,00			
1/852000-680700	Planmäßige Abschreibung	2226			409,50	400,00	9,50			
1/852000-710100	Kapitalertragssteuer	2225	3225	24	432,38	500,00	-67,62	432,38	500,00	-67,62
1/852000-720109	Kostenbeiträge (Kostenersätze) Wirtschaftshof Arbeiter	2225	3225	24	5.506,48	13.000,00	-7.493,52	5.506,48	13.000,00	-7.493,52
1/852000-720209	Kostenbeiträge (Kostenersätze) Wirtschaftshof Maschinen	2225	3225	24	606,60	1.700,00	-1.093,40	606,60	1.700,00	-1.093,40
1/852000-720309	Interne Leistungsverrechnung - Personalkosten Zentralamt	2225	3225	24	9.900,00	9.900,00		9.900,00	9.900,00	
1/852000-728000	Entgelte für sonstige Leistungen von Gewerbetreibenden, Firmen und jur	2225	3225	24	2.492,05	4.000,00	-1.507,95	2.492,05	4.000,00	-1.507,95
1/852000-729000	Sonstige Ausgaben	2225	3225	24	836,80	1.000,00	-163,20	836,80	1.000,00	-163,20
1/852000-755000	Transfers an Unternehmen (ohne Finanzunternehmen) und andere - AWW	2233	3233	27	29.863,91	28.500,00	1.363,91	30.641,57	28.500,00	2.141,57
SU 22 / 32	Summe Aufwendungen / Auszahlungen operative Gebarung				95.802,58	108.600,00	-12.797,42	96.782,22	108.100,00	-11.317,78

		MVAG		VCQU	Ergebnisrechnung			Finanzierungsrechnung		
		EH	FH		RA 2025	VA 2025	RA - VA	RA 2025	VA 2025	RA - VA
SA 0 / SA 1	(0) Nettoergebnis (21 - 22) / (1) Geldfluss operative Gebarung (31 - 32)				-1.134,71	-17.800,00	16.665,29	-4.994,87	-17.600,00	12.605,13
2/852000+894000	Entnahmen von zweckgebundenen Haushaltsrücklagen	2301			102.006,04	17.800,00	84.206,04			
1/852000-794000	Zuweisung an zweckgebundene Haushaltsrücklagen	2401			1.281,13		1.281,13			
SU 23	Summe Haushaltsrücklagen				100.724,91	17.800,00	82.924,91	0,00	0,00	0,00
SA00	Nettoergebnis nach Zuw./Entn. Haushaltsrücklagen (Saldo 0 +/- SU23)				99.590,20	0,00	99.590,20			
Investive Gebarung										
2/852000+804000	Veräußerung von geringwertigen Wirtschaftsgütern des Anlagevermögens		3315	31				701,66	300,00	401,66
SU 33	Summe Einzahlungen investive Gebarung							701,66	300,00	401,66
SU 34	Summe Auszahlungen investive Gebarung							0,00	0,00	0,00
SA2	Saldo (2) Geldfluss aus der Investiven Gebarung (33 - 34)							701,66	300,00	401,66
SA3	Saldo (3) Nettofinanzierungssaldo (Saldo 1 + Saldo 2)							-4.293,21	-17.300,00	13.006,79
Finanzierungstätigkeit										
SU 35	Summe Einzahlungen aus der Finanzierungstätigkeit							0,00	0,00	0,00
SU 36	Summe Auszahlungen aus der Finanzierungstätigkeit							0,00	0,00	0,00
SA4	Saldo (4) Geldfluss aus der Finanzierungstätigkeit (35 - 36)							0,00	0,00	0,00
SA5	Saldo (5) Geldfluss aus der voranschlagswirksamen Gebarung (Saldo 3 + Saldo 4)							-4.293,21	-17.300,00	13.006,79

		MVAG			Ergebnisrechnung			Finanzierungsrechnung		
		EH	FH	VCQU	RA 2025	VA 2025	RA - VA	RA 2025	VA 2025	RA - VA
853	Betriebe für die Errichtung und Verwaltung von Wohn- und Geschäftsgebäuden									
SA 0 / SA 1	(0) Nettoergebnis (21 - 22) / (1) Geldfluss operative Gebarung (31 – 32)				939,07	0,00	939,07	-4.988,62	400,00	-5.388,62
SA00	Nettoergebnis nach Zuw./Entn. Haushaltsrücklagen (Saldo 0 +/- SU23)				8.112,56	0,00	8.112,56			
SA2	Saldo (2) Geldfluss aus der Investiven Gebarung (33 – 34)							0,00	0,00	0,00
SA3	Saldo (3) Nettofinanzierungssaldo (Saldo 1 + Saldo 2)							-4.988,62	400,00	-5.388,62
SA4	Saldo (4) Geldfluss aus der Finanzierungstätigkeit (35 – 36)							0,00	0,00	0,00
SA5	Saldo (5) Geldfluss aus der voranschlagswirksamen Gebarung (Saldo 3 + Saldo 4)							-4.988,62	400,00	-5.388,62
853000	Wohn- und Geschäftsgebäude Sirnitz 8									
Operative Gebarung										
2/853000+828000	Rückersätze von Aufwendungen	2116	3116	18	2.035,06	2.700,00	-664,94		2.700,00	-2.700,00
SU 21 / 31	Summe Erträge / Einzahlungen operative Gebarung				2.035,06	2.700,00	-664,94	0,00	2.700,00	-2.700,00
1/853000-670000	Versicherungen	2222	3222	24	1.539,86	2.000,00	-460,14	1.539,86	2.000,00	-460,14
1/853000-720109	Kostenbeiträge (Kostensätze) für Leistungen	2225	3225	24	394,00	100,00	294,00	394,00	100,00	294,00
1/853000-720209	Kostenbeiträge (Kostensätze) für Leistungen	2225	3225	24	16,20	100,00	-83,80	16,20	100,00	-83,80
1/853000-729000	Sonstige Aufwendungen	2225	3225	24	85,00	500,00	-415,00	85,00	500,00	-415,00
SU 22 / 32	Summe Aufwendungen / Auszahlungen operative Gebarung				2.035,06	2.700,00	-664,94	2.035,06	2.700,00	-664,94
SA 0 / SA 1	(0) Nettoergebnis (21 - 22) / (1) Geldfluss operative Gebarung (31 – 32)				0,00	0,00	0,00	-2.035,06	0,00	-2.035,06
SU 23	Summe Haushaltsrücklagen				0,00	0,00	0,00	0,00	0,00	0,00
SA00	Nettoergebnis nach Zuw./Entn. Haushaltsrücklagen (Saldo 0 +/- SU23)				0,00	0,00	0,00			
Investive Gebarung										
SU 33	Summe Einzahlungen investive Gebarung							0,00	0,00	0,00
SU 34	Summe Auszahlungen investive Gebarung							0,00	0,00	0,00
SA2	Saldo (2) Geldfluss aus der Investiven Gebarung (33 – 34)							0,00	0,00	0,00
SA3	Saldo (3) Nettofinanzierungssaldo (Saldo 1 + Saldo 2)							-2.035,06	0,00	-2.035,06
Finanzierungstätigkeit										
SU 35	Summe Einzahlungen aus der Finanzierungstätigkeit							0,00	0,00	0,00
SU 36	Summe Auszahlungen aus der Finanzierungstätigkeit							0,00	0,00	0,00
SA4	Saldo (4) Geldfluss aus der Finanzierungstätigkeit (35 – 36)							0,00	0,00	0,00
SA5	Saldo (5) Geldfluss aus der voranschlagswirksamen Gebarung (Saldo 3 + Saldo 4)							-2.035,06	0,00	-2.035,06
853200	Wohn- und Geschäftsgebäude Sirnitz 1									
Operative Gebarung										
2/853200+828000	Rückersätze von Aufwendungen	2116	3116	18	2.972,06	3.100,00	-127,94	0,01	3.100,00	-3.099,99
SU 21 / 31	Summe Erträge / Einzahlungen operative Gebarung				2.972,06	3.100,00	-127,94	0,01	3.100,00	-3.099,99
1/853200-670000	Versicherungen	2222	3222	24	1.982,78	2.400,00	-417,22	1.982,78	2.400,00	-417,22

		MVAG			Ergebnisrechnung			Finanzierungsrechnung		
		EH	FH	VCQU	RA 2025	VA 2025	RA - VA	RA 2025	VA 2025	RA - VA
1/853200-720109	Kostenbeiträge (Kostensätze) für Leistungen	2225	3225	24	466,00	100,00	366,00	466,00	100,00	366,00
1/853200-720209	Kostenbeiträge (Kostensätze) für Leistungen	2225	3225	24	13,50	100,00	-86,50	13,50	100,00	-86,50
1/853200-729000	Sonstige Ausgaben	2225	3225	24	509,78	500,00	9,78	509,78	500,00	9,78
SU 22 / 32	Summe Aufwendungen / Auszahlungen operative Gebarung				2.972,06	3.100,00	-127,94	2.972,06	3.100,00	-127,94
SA 0 / SA 1	(0) Nettoergebnis (21 - 22) / (1) Geldfluss operative Gebarung (31 - 32)				0,00	0,00	0,00	-2.972,05	0,00	-2.972,05
SU 23	Summe Haushaltsrücklagen				0,00	0,00	0,00	0,00	0,00	0,00
SA00	Nettoergebnis nach Zuw./Entn. Haushaltsrücklagen (Saldo 0 +/- SU23)				0,00	0,00	0,00			
Investive Gebarung										
SU 33	Summe Einzahlungen investive Gebarung							0,00	0,00	0,00
SU 34	Summe Auszahlungen investive Gebarung							0,00	0,00	0,00
SA2	Saldo (2) Geldfluss aus der Investiven Gebarung (33 - 34)							0,00	0,00	0,00
SA3	Saldo (3) Nettofinanzierungssaldo (Saldo 1 + Saldo 2)							-2.972,05	0,00	-2.972,05
Finanzierungstätigkeit										
SU 35	Summe Einzahlungen aus der Finanzierungstätigkeit							0,00	0,00	0,00
SU 36	Summe Auszahlungen aus der Finanzierungstätigkeit							0,00	0,00	0,00
SA4	Saldo (4) Geldfluss aus der Finanzierungstätigkeit (35 - 36)							0,00	0,00	0,00
SA5	Saldo (5) Geldfluss aus der voranschlagswirksamen Gebarung (Saldo 3 + Saldo 4)							-2.972,05	0,00	-2.972,05
853300	Mietwohnung Kirchplatz 3									
Operative Gebarung										
2/853300+811000	Einnahmen aus Vermietung und Verpachtung von Sachen sowie aus Dienstleistungen	2115	3115	14	2.558,16	2.600,00	-41,84	2.581,27	2.600,00	-18,73
2/853300+813000	Erträge aus der Auflösung von Investitionszuschüssen (Kapitaltransfers)		2127		291,49	300,00	-8,51			
2/853300+823000	sonstige Zinserträge	2131	3131	14	114,24	100,00	14,24	114,24	100,00	14,24
SU 21 / 31	Summe Erträge / Einzahlungen operative Gebarung				2.963,89	3.000,00	-36,11	2.695,51	2.700,00	-4,49
1/853300-680300	Planmäßige Abschreibung	2226			692,57	700,00	-7,43			
1/853300-710100	Kapitalertragsteuer	2225	3225	24	28,57	100,00	-71,43	28,57	100,00	-71,43
1/853300-711000	Gebühren für die Benützung von Gemeindeeinrichtungen	2225	3225		1.051,23		1.051,23	1.051,23		1.051,23
1/853300-720109	Kostenbeiträge (Kostensätze) für Leistungen	2225	3225			100,00	-100,00		100,00	-100,00
1/853300-720309	Kostenbeiträge (Kostensätze) für Leistungen Verwaltungskostensatz	2225	3225	24	200,00	200,00		200,00	200,00	
1/853300-728000	Entgelte für sonstige Leistungen	2225	3225	24	44,45	1.300,00	-1.255,55	44,45	1.300,00	-1.255,55
1/853300-729000	Sonstige Aufwendungen	2225	3225	24	8,00	600,00	-592,00	8,00	600,00	-592,00
SU 22 / 32	Summe Aufwendungen / Auszahlungen operative Gebarung				2.024,82	3.000,00	-975,18	1.332,25	2.300,00	-967,75
SA 0 / SA 1	(0) Nettoergebnis (21 - 22) / (1) Geldfluss operative Gebarung (31 - 32)				939,07	0,00	939,07	1.363,26	400,00	963,26

		MVAG			Ergebnisrechnung			Finanzierungsrechnung		
		EH	FH	VCQU	RA 2025	VA 2025	RA - VA	RA 2025	VA 2025	RA - VA
2/853300+894000	Entnahmen von zweckgebundenen Haushaltsrücklagen	2301			7.251,16		7.251,16			
1/853300-794000	Zuweisung an zweckgebundene Haushaltsrücklagen	2401			77,67		77,67			
SU 23	Summe Haushaltsrücklagen				7.173,49	0,00	7.173,49	0,00	0,00	0,00
SA00	Nettoergebnis nach Zuw./Entn. Haushaltsrücklagen (Saldo 0 +/- SU23)				8.112,56	0,00	8.112,56			
Investive Gebarung										
SU 33	Summe Einzahlungen investive Gebarung							0,00	0,00	0,00
SU 34	Summe Auszahlungen investive Gebarung							0,00	0,00	0,00
SA2	Saldo (2) Geldfluss aus der Investiven Gebarung (33 – 34)							0,00	0,00	0,00
SA3	Saldo (3) Nettofinanzierungssaldo (Saldo 1 + Saldo 2)							1.363,26	400,00	963,26
Finanzierungstätigkeit										
SU 35	Summe Einzahlungen aus der Finanzierungstätigkeit							0,00	0,00	0,00
SU 36	Summe Auszahlungen aus der Finanzierungstätigkeit							0,00	0,00	0,00
SA4	Saldo (4) Geldfluss aus der Finanzierungstätigkeit (35 – 36)							0,00	0,00	0,00
SA5	Saldo (5) Geldfluss aus der voranschlagswirksamen Gebarung (Saldo 3 + Saldo 4)							1.363,26	400,00	963,26
853400	Sirnitz 5 - Wohn- u. Geschäftsgebäude									
Operative Gebarung										
2/853400+828000	Rückersätze von Aufwendungen	2116	3116	18	1.344,77	2.200,00	-855,23		2.200,00	-2.200,00
SU 21 / 31	Summe Erträge / Einzahlungen operative Gebarung				1.344,77	2.200,00	-855,23	0,00	2.200,00	-2.200,00
1/853400-670000	Versicherungen	2222	3222	24	1.051,62	1.500,00	-448,38	1.051,62	1.500,00	-448,38
1/853400-720109	Kostenbeiträge (Kostenersätze) für Leistungen	2225	3225	24	254,00	100,00	154,00	254,00	100,00	154,00
1/853400-720209	Kostenbeiträge (Kostenersätze) Wirtschaftshof Maschinen	2225	3225	24	39,15	100,00	-60,85	39,15	100,00	-60,85
1/853400-728000	Entgelte für sonstige Leistungen	2225	3225	24		500,00	-500,00		500,00	-500,00
SU 22 / 32	Summe Aufwendungen / Auszahlungen operative Gebarung				1.344,77	2.200,00	-855,23	1.344,77	2.200,00	-855,23
SA 0 / SA 1	(0) Nettoergebnis (21 - 22) / (1) Geldfluss operative Gebarung (31 – 32)				0,00	0,00	0,00	-1.344,77	0,00	-1.344,77
SU 23	Summe Haushaltsrücklagen				0,00	0,00	0,00	0,00	0,00	0,00
SA00	Nettoergebnis nach Zuw./Entn. Haushaltsrücklagen (Saldo 0 +/- SU23)				0,00	0,00	0,00			
Investive Gebarung										
SU 33	Summe Einzahlungen investive Gebarung							0,00	0,00	0,00
SU 34	Summe Auszahlungen investive Gebarung							0,00	0,00	0,00
SA2	Saldo (2) Geldfluss aus der Investiven Gebarung (33 – 34)							0,00	0,00	0,00
SA3	Saldo (3) Nettofinanzierungssaldo (Saldo 1 + Saldo 2)							-1.344,77	0,00	-1.344,77
Finanzierungstätigkeit										
SU 35	Summe Einzahlungen aus der Finanzierungstätigkeit							0,00	0,00	0,00
SU 36	Summe Auszahlungen aus der Finanzierungstätigkeit							0,00	0,00	0,00

	MVAG		VCQU	Ergebnisrechnung			Finanzierungsrechnung		
	EH	FH		RA 2025	VA 2025	RA - VA	RA 2025	VA 2025	RA - VA
SA4	Saldo (4) Geldfluss aus der Finanzierungstätigkeit (35 – 36)						0,00	0,00	0,00
SA5	Saldo (5) Geldfluss aus der voranschlagswirksamen Gebarung (Saldo 3 + Saldo 4)						-1.344,77	0,00	-1.344,77

	MVAG	MVAG	VCQU	Ergebnisrechnung			Finanzierungsrechnung				
				EH	FH		RA 2025	VA 2025	RA - VA	RA 2025	VA 2025
9 Finanzwirtschaft											
SA 0 / SA 1					(0) Nettoergebnis (21 - 22) / (1) Geldfluss operative Gebarung (31 – 32)	2.054.797,07	1.919.000,00	135.797,07	2.073.457,73	1.919.000,00	154.457,73
SA00					Nettoergebnis nach Zuw./Entn. Haushaltsrücklagen (Saldo 0 +/- SU23)	2.054.797,07	1.919.000,00	135.797,07			
SA2					Saldo (2) Geldfluss aus der Investiven Gebarung (33 – 34)				0,00	0,00	0,00
SA3					Saldo (3) Nettofinanzierungssaldo (Saldo 1 + Saldo 2)				2.073.457,73	1.919.000,00	154.457,73
SA4					Saldo (4) Geldfluss aus der Finanzierungstätigkeit (35 – 36)				0,00	0,00	0,00
SA5					Saldo (5) Geldfluss aus der voranschlagswirksamen Gebarung (Saldo 3 + Saldo 4)				2.073.457,73	1.919.000,00	154.457,73
91 Kapitalvermögen und Stiftungen ohne eigene Rechtspersönlichkeit											
SA 0 / SA 1					(0) Nettoergebnis (21 - 22) / (1) Geldfluss operative Gebarung (31 – 32)	-37.790,94	-3.300,00	-34.490,94	-2.561,94	-3.300,00	738,06
SA00					Nettoergebnis nach Zuw./Entn. Haushaltsrücklagen (Saldo 0 +/- SU23)	-37.790,94	-3.300,00	-34.490,94			
SA2					Saldo (2) Geldfluss aus der Investiven Gebarung (33 – 34)				0,00	0,00	0,00
SA3					Saldo (3) Nettofinanzierungssaldo (Saldo 1 + Saldo 2)				-2.561,94	-3.300,00	738,06
SA4					Saldo (4) Geldfluss aus der Finanzierungstätigkeit (35 – 36)				0,00	0,00	0,00
SA5					Saldo (5) Geldfluss aus der voranschlagswirksamen Gebarung (Saldo 3 + Saldo 4)				-2.561,94	-3.300,00	738,06
910 Geldverkehr											
SA 0 / SA 1					(0) Nettoergebnis (21 - 22) / (1) Geldfluss operative Gebarung (31 – 32)	-2.561,94	-3.300,00	738,06	-2.561,94	-3.300,00	738,06
SA00					Nettoergebnis nach Zuw./Entn. Haushaltsrücklagen (Saldo 0 +/- SU23)	-2.561,94	-3.300,00	738,06			
SA2					Saldo (2) Geldfluss aus der Investiven Gebarung (33 – 34)				0,00	0,00	0,00
SA3					Saldo (3) Nettofinanzierungssaldo (Saldo 1 + Saldo 2)				-2.561,94	-3.300,00	738,06
SA4					Saldo (4) Geldfluss aus der Finanzierungstätigkeit (35 – 36)				0,00	0,00	0,00
SA5					Saldo (5) Geldfluss aus der voranschlagswirksamen Gebarung (Saldo 3 + Saldo 4)				-2.561,94	-3.300,00	738,06
910000 Geldverkehr											
Operative Gebarung											
2/910000+823000	Zinsen	2131	3131	14		16,00	100,00	-84,00	16,00	100,00	-84,00
SU 21 / 31	Summe Erträge / Einzahlungen operative Gebarung					16,00	100,00	-84,00	16,00	100,00	-84,00
1/910000-650700	Zinsen für Finanzschulden in Euro	2241	3241	25		182,10	500,00	-317,90	182,10	500,00	-317,90
1/910000-659000	Geldverkehrsspesen	2244	3244	24		2.393,09	2.800,00	-406,91	2.393,09	2.800,00	-406,91
1/910000-710100	Kapitalertragsteuer	2225	3225	24		2,75	100,00	-97,25	2,75	100,00	-97,25
SU 22 / 32	Summe Aufwendungen / Auszahlungen operative Gebarung					2.577,94	3.400,00	-822,06	2.577,94	3.400,00	-822,06
SA 0 / SA 1					(0) Nettoergebnis (21 - 22) / (1) Geldfluss operative Gebarung (31 – 32)	-2.561,94	-3.300,00	738,06	-2.561,94	-3.300,00	738,06
SU 23	Summe Haushaltsrücklagen					0,00	0,00	0,00	0,00	0,00	0,00
SA00					Nettoergebnis nach Zuw./Entn. Haushaltsrücklagen (Saldo 0 +/- SU23)	-2.561,94	-3.300,00	738,06			
Investive Gebarung											
SU 33	Summe Einzahlungen investive Gebarung								0,00	0,00	0,00
SU 34	Summe Auszahlungen investive Gebarung								0,00	0,00	0,00
SA2	Saldo (2) Geldfluss aus der Investiven Gebarung (33 – 34)								0,00	0,00	0,00

	MVAG	MVAG	VCQU	Ergebnisrechnung			Finanzierungsrechnung			
				EH	FH	RA 2025	VA 2025	RA - VA	RA 2025	VA 2025
SA3										
	Saldo (3) Nettofinanzierungssaldo (Saldo 1 + Saldo 2)						-2.561,94	-3.300,00	738,06	
Finanzierungstätigkeit										
SU 35							0,00	0,00	0,00	
	Summe Einzahlungen aus der Finanzierungstätigkeit						0,00	0,00	0,00	
SU 36							0,00	0,00	0,00	
	Summe Auszahlungen aus der Finanzierungstätigkeit						0,00	0,00	0,00	
SA4							0,00	0,00	0,00	
	Saldo (4) Geldfluss aus der Finanzierungstätigkeit (35 – 36)						0,00	0,00	0,00	
SA5							-2.561,94	-3.300,00	738,06	
	Saldo (5) Geldfluss aus der voranschlagswirksamen Gebarung (Saldo 3 + Saldo 4)						-2.561,94	-3.300,00	738,06	

	MVAG EH	MVAG FH	VCQU	Ergebnisrechnung			Finanzierungsrechnung		
				RA 2025	VA 2025	RA - VA	RA 2025	VA 2025	RA - VA
914	Beteiligungen								
SA 0 / SA 1	(0) Nettoergebnis (21 - 22) / (1) Geldfluss operative Gebarung (31 – 32)			-35.229,00	0,00	-35.229,00	0,00	0,00	0,00
SA00	Nettoergebnis nach Zuw./Entn. Haushaltsrücklagen (Saldo 0 +/- SU23)			-35.229,00	0,00	-35.229,00			
SA2	Saldo (2) Geldfluss aus der Investiven Gebarung (33 – 34)						0,00	0,00	0,00
SA3	Saldo (3) Nettofinanzierungssaldo (Saldo 1 + Saldo 2)						0,00	0,00	0,00
SA4	Saldo (4) Geldfluss aus der Finanzierungstätigkeit (35 – 36)						0,00	0,00	0,00
SA5	Saldo (5) Geldfluss aus der voranschlagswirksamen Gebarung (Saldo 3 + Saldo 4)						0,00	0,00	0,00
914000	Beteiligungen								
Operative Gebarung									
SU 21 / 31	Summe Erträge / Einzahlungen operative Gebarung			0,00	0,00	0,00	0,00	0,00	0,00
1/914000-699000	Verluste aus dem Abgang von Beteiligungen und aktiven Finanzinstrumenten		2245	35.229,00		35.229,00			
SU 22 / 32	Summe Aufwendungen / Auszahlungen operative Gebarung			35.229,00	0,00	35.229,00	0,00	0,00	0,00
SA 0 / SA 1	(0) Nettoergebnis (21 - 22) / (1) Geldfluss operative Gebarung (31 – 32)			-35.229,00	0,00	-35.229,00	0,00	0,00	0,00
SU 23	Summe Haushaltsrücklagen			0,00	0,00	0,00	0,00	0,00	0,00
SA00	Nettoergebnis nach Zuw./Entn. Haushaltsrücklagen (Saldo 0 +/- SU23)			-35.229,00	0,00	-35.229,00			
Investive Gebarung									
SU 33	Summe Einzahlungen investive Gebarung						0,00	0,00	0,00
SU 34	Summe Auszahlungen investive Gebarung						0,00	0,00	0,00
SA2	Saldo (2) Geldfluss aus der Investiven Gebarung (33 – 34)						0,00	0,00	0,00
SA3	Saldo (3) Nettofinanzierungssaldo (Saldo 1 + Saldo 2)						0,00	0,00	0,00
Finanzierungstätigkeit									
SU 35	Summe Einzahlungen aus der Finanzierungstätigkeit						0,00	0,00	0,00
SU 36	Summe Auszahlungen aus der Finanzierungstätigkeit						0,00	0,00	0,00
SA4	Saldo (4) Geldfluss aus der Finanzierungstätigkeit (35 – 36)						0,00	0,00	0,00
SA5	Saldo (5) Geldfluss aus der voranschlagswirksamen Gebarung (Saldo 3 + Saldo 4)						0,00	0,00	0,00

	MVAG	MVAG	VCQU	Ergebnisrechnung			Finanzierungsrechnung			
				EH	FH		RA 2025	VA 2025	RA - VA	RA 2025
92	Öffentliche Abgaben									
SA 0 / SA 1	(0) Nettoergebnis (21 - 22) / (1) Geldfluss operative Gebarung (31 – 32)			1.495.299,64	1.438.600,00	56.699,64	1.485.884,09	1.438.600,00	47.284,09	
SA00	Nettoergebnis nach Zuw./Entn. Haushaltsrücklagen (Saldo 0 +/- SU23)			1.495.299,64	1.438.600,00	56.699,64				
SA2	Saldo (2) Geldfluss aus der Investiven Gebarung (33 – 34)						0,00	0,00	0,00	
SA3	Saldo (3) Nettofinanzierungssaldo (Saldo 1 + Saldo 2)						1.485.884,09	1.438.600,00	47.284,09	
SA4	Saldo (4) Geldfluss aus der Finanzierungstätigkeit (35 – 36)						0,00	0,00	0,00	
SA5	Saldo (5) Geldfluss aus der voranschlagswirksamen Gebarung (Saldo 3 + Saldo 4)						1.485.884,09	1.438.600,00	47.284,09	
920	Ausschließliche Gemeindeabgaben									
SA 0 / SA 1	(0) Nettoergebnis (21 - 22) / (1) Geldfluss operative Gebarung (31 – 32)			456.555,14	411.800,00	44.755,14	447.139,59	411.800,00	35.339,59	
SA00	Nettoergebnis nach Zuw./Entn. Haushaltsrücklagen (Saldo 0 +/- SU23)			456.555,14	411.800,00	44.755,14				
SA2	Saldo (2) Geldfluss aus der Investiven Gebarung (33 – 34)						0,00	0,00	0,00	
SA3	Saldo (3) Nettofinanzierungssaldo (Saldo 1 + Saldo 2)						447.139,59	411.800,00	35.339,59	
SA4	Saldo (4) Geldfluss aus der Finanzierungstätigkeit (35 – 36)						0,00	0,00	0,00	
SA5	Saldo (5) Geldfluss aus der voranschlagswirksamen Gebarung (Saldo 3 + Saldo 4)						447.139,59	411.800,00	35.339,59	
920000	Ausschließliche Gemeindeabgaben									
Operative Gebarung										
2/920000+830000	Grundsteuer von den land- und forst wirtschaftlichen Betrieben (Grundsteuer A)	2111	3111	10	14.872,58	14.600,00	272,58	13.844,71	14.600,00	-755,29
2/920000+831000	Grundsteuer von den Grundstücken (Grundsteuer B)	2111	3111	10	92.018,20	84.000,00	8.018,20	92.365,48	84.000,00	8.365,48
2/920000+833000	Kommunalsteuer	2111	3111	10	99.120,16	85.000,00	14.120,16	101.786,37	85.000,00	16.786,37
2/920000+834100	Ortstaxen	2111	3111	10	47.408,00	44.000,00	3.408,00	47.169,50	44.000,00	3.169,50
2/920000+834200	pauschalierte Ortstaxen	2111	3111	10	71.912,91	62.000,00	9.912,91	66.947,28	62.000,00	4.947,28
2/920000+837000	Lustbarkeitsabgabe (Vergnügungssteuer)	2111	3111	10	1.301,80	1.200,00	101,80	1.311,80	1.200,00	111,80
2/920000+838000	Abgaben f.d. Halten v. Tieren	2111	3111	10	1.650,00	1.600,00	50,00	1.619,00	1.600,00	19,00
2/920000+842000	Zweitwohnsitzabgabe	2111	3111	10	119.689,98	112.000,00	7.689,98	114.171,48	112.000,00	2.171,48
2/920000+849000	Nebensprüche	2111	3111	10	893,73	1.500,00	-606,27	1.254,44	1.500,00	-245,56
2/920000+856000	Verwaltungsabgaben	2111	3111	10	6.028,20	4.000,00	2.028,20	5.304,95	4.000,00	1.304,95
2/920000+857000	Kommissionsgebühren	2111	3111	10	2.400,00	2.500,00	-100,00	2.105,00	2.500,00	-395,00
SU 21 / 31	Summe Erträge / Einzahlungen operative Gebarung			457.295,56	412.400,00	44.895,56	447.880,01	412.400,00	35.480,01	
1/920000-640000	Rechts- und Beratungsaufwand	2222	3222	24	311,30	600,00	-288,70	311,30	600,00	-288,70
1/920000-729000	Sonstige Aufwendungen	2225	3225		429,12		429,12	429,12		429,12
SU 22 / 32	Summe Aufwendungen / Auszahlungen operative Gebarung			740,42	600,00	140,42	740,42	600,00	140,42	
SA 0 / SA 1	(0) Nettoergebnis (21 - 22) / (1) Geldfluss operative Gebarung (31 – 32)			456.555,14	411.800,00	44.755,14	447.139,59	411.800,00	35.339,59	
SU 23	Summe Haushaltsrücklagen			0,00	0,00	0,00	0,00	0,00	0,00	
SA00	Nettoergebnis nach Zuw./Entn. Haushaltsrücklagen (Saldo 0 +/- SU23)			456.555,14	411.800,00	44.755,14				
Investive Gebarung										

	MVAG	MVAG	VCQU	Ergebnisrechnung			Finanzierungsrechnung		
				EH	FH	RA 2025	VA 2025	RA - VA	RA 2025
SU 33							0,00	0,00	0,00
SU 34							0,00	0,00	0,00
SA2							0,00	0,00	0,00
SA3							447.139,59	411.800,00	35.339,59
Finanzierungstätigkeit									
SU 35							0,00	0,00	0,00
SU 36							0,00	0,00	0,00
SA4							0,00	0,00	0,00
SA5							447.139,59	411.800,00	35.339,59

		MVAG			Ergebnisrechnung			Finanzierungsrechnung		
		EH	FH	VCQU	RA 2025	VA 2025	RA - VA	RA 2025	VA 2025	RA - VA
921	Zwischen Ländern und Gemeinden geteilte Abgaben									
SA 0 / SA 1	(0) Nettoergebnis (21 - 22) / (1) Geldfluss operative Gebarung (31 – 32)				17.836,88	17.800,00	36,88	17.836,88	17.800,00	36,88
SA00	Nettoergebnis nach Zuw./Entn. Haushaltsrücklagen (Saldo 0 +/- SU23)				17.836,88	17.800,00	36,88			
SA2	Saldo (2) Geldfluss aus der Investiven Gebarung (33 – 34)							0,00	0,00	0,00
SA3	Saldo (3) Nettofinanzierungssaldo (Saldo 1 + Saldo 2)							17.836,88	17.800,00	36,88
SA4	Saldo (4) Geldfluss aus der Finanzierungstätigkeit (35 – 36)							0,00	0,00	0,00
SA5	Saldo (5) Geldfluss aus der voranschlagswirksamen Gebarung (Saldo 3 + Saldo 4)							17.836,88	17.800,00	36,88
921000	Zwischen Ländern und Gemeinden geteilte Abgaben									
Operative Gebarung										
2/921000+834000	Tourismusabgabe	2111	3111	10	17.836,88	17.800,00	36,88	17.836,88	17.800,00	36,88
SU 21 / 31	Summe Erträge / Einzahlungen operative Gebarung				17.836,88	17.800,00	36,88	17.836,88	17.800,00	36,88
SU 22 / 32	Summe Aufwendungen / Auszahlungen operative Gebarung				0,00	0,00	0,00	0,00	0,00	0,00
SA 0 / SA 1	(0) Nettoergebnis (21 - 22) / (1) Geldfluss operative Gebarung (31 – 32)				17.836,88	17.800,00	36,88	17.836,88	17.800,00	36,88
SU 23	Summe Haushaltsrücklagen				0,00	0,00	0,00	0,00	0,00	0,00
SA00	Nettoergebnis nach Zuw./Entn. Haushaltsrücklagen (Saldo 0 +/- SU23)				17.836,88	17.800,00	36,88			
Investive Gebarung										
SU 33	Summe Einzahlungen investive Gebarung							0,00	0,00	0,00
SU 34	Summe Auszahlungen investive Gebarung							0,00	0,00	0,00
SA2	Saldo (2) Geldfluss aus der Investiven Gebarung (33 – 34)							0,00	0,00	0,00
SA3	Saldo (3) Nettofinanzierungssaldo (Saldo 1 + Saldo 2)							17.836,88	17.800,00	36,88
Finanzierungstätigkeit										
SU 35	Summe Einzahlungen aus der Finanzierungstätigkeit							0,00	0,00	0,00
SU 36	Summe Auszahlungen aus der Finanzierungstätigkeit							0,00	0,00	0,00
SA4	Saldo (4) Geldfluss aus der Finanzierungstätigkeit (35 – 36)							0,00	0,00	0,00
SA5	Saldo (5) Geldfluss aus der voranschlagswirksamen Gebarung (Saldo 3 + Saldo 4)							17.836,88	17.800,00	36,88

		MVAG			Ergebnisrechnung			Finanzierungsrechnung		
		EH	FH	VCQU	RA 2025	VA 2025	RA - VA	RA 2025	VA 2025	RA - VA
925	Ertragsanteile an gemeinschaftlichen Bundesabgaben									
SA 0 / SA 1	(0) Nettoergebnis (21 - 22) / (1) Geldfluss operative Gebarung (31 – 32)				1.020.907,62	1.009.000,00	11.907,62	1.020.907,62	1.009.000,00	11.907,62
SA00	Nettoergebnis nach Zuw./Entn. Haushaltsrücklagen (Saldo 0 +/- SU23)				1.020.907,62	1.009.000,00	11.907,62			
SA2	Saldo (2) Geldfluss aus der Investiven Gebarung (33 – 34)							0,00	0,00	0,00
SA3	Saldo (3) Nettofinanzierungssaldo (Saldo 1 + Saldo 2)							1.020.907,62	1.009.000,00	11.907,62
SA4	Saldo (4) Geldfluss aus der Finanzierungstätigkeit (35 – 36)							0,00	0,00	0,00
SA5	Saldo (5) Geldfluss aus der voranschlagswirksamen Gebarung (Saldo 3 + Saldo 4)							1.020.907,62	1.009.000,00	11.907,62
925000	Ertragsanteile an gemein- schaftlichen Bundesabgaben									
Operative Gebarung										
2/925000+859000	Ertragsanteile ohne Spielbankabgabe	2112	3112	11	1.020.907,62	1.009.000,00	11.907,62	1.020.907,62	1.009.000,00	11.907,62
SU 21 / 31	Summe Erträge / Einzahlungen operative Gebarung				1.020.907,62	1.009.000,00	11.907,62	1.020.907,62	1.009.000,00	11.907,62
SU 22 / 32	Summe Aufwendungen / Auszahlungen operative Gebarung				0,00	0,00	0,00	0,00	0,00	0,00
SA 0 / SA 1	(0) Nettoergebnis (21 - 22) / (1) Geldfluss operative Gebarung (31 – 32)				1.020.907,62	1.009.000,00	11.907,62	1.020.907,62	1.009.000,00	11.907,62
SU 23	Summe Haushaltsrücklagen				0,00	0,00	0,00	0,00	0,00	0,00
SA00	Nettoergebnis nach Zuw./Entn. Haushaltsrücklagen (Saldo 0 +/- SU23)				1.020.907,62	1.009.000,00	11.907,62			
Investive Gebarung										
SU 33	Summe Einzahlungen investive Gebarung							0,00	0,00	0,00
SU 34	Summe Auszahlungen investive Gebarung							0,00	0,00	0,00
SA2	Saldo (2) Geldfluss aus der Investiven Gebarung (33 – 34)							0,00	0,00	0,00
SA3	Saldo (3) Nettofinanzierungssaldo (Saldo 1 + Saldo 2)							1.020.907,62	1.009.000,00	11.907,62
Finanzierungstätigkeit										
SU 35	Summe Einzahlungen aus der Finanzierungstätigkeit							0,00	0,00	0,00
SU 36	Summe Auszahlungen aus der Finanzierungstätigkeit							0,00	0,00	0,00
SA4	Saldo (4) Geldfluss aus der Finanzierungstätigkeit (35 – 36)							0,00	0,00	0,00
SA5	Saldo (5) Geldfluss aus der voranschlagswirksamen Gebarung (Saldo 3 + Saldo 4)							1.020.907,62	1.009.000,00	11.907,62

	MVAG EH	MVAG FH	VCQU	Ergebnisrechnung			Finanzierungsrechnung		
				RA 2025	VA 2025	RA - VA	RA 2025	VA 2025	RA - VA
93	Umlagen								
SA 0 / SA 1	(0) Nettoergebnis (21 - 22) / (1) Geldfluss operative Gebarung (31 – 32)			-30.850,60	-31.000,00	149,40	-30.850,60	-31.000,00	149,40
SA00	Nettoergebnis nach Zuw./Entn. Haushaltsrücklagen (Saldo 0 +/- SU23)			-30.850,60	-31.000,00	149,40			
SA2	Saldo (2) Geldfluss aus der Investiven Gebarung (33 – 34)						0,00	0,00	0,00
SA3	Saldo (3) Nettofinanzierungssaldo (Saldo 1 + Saldo 2)						-30.850,60	-31.000,00	149,40
SA4	Saldo (4) Geldfluss aus der Finanzierungstätigkeit (35 – 36)						0,00	0,00	0,00
SA5	Saldo (5) Geldfluss aus der voranschlagswirksamen Gebarung (Saldo 3 + Saldo 4)						-30.850,60	-31.000,00	149,40
930	Landesumlage								
SA 0 / SA 1	(0) Nettoergebnis (21 - 22) / (1) Geldfluss operative Gebarung (31 – 32)			-30.850,60	-31.000,00	149,40	-30.850,60	-31.000,00	149,40
SA00	Nettoergebnis nach Zuw./Entn. Haushaltsrücklagen (Saldo 0 +/- SU23)			-30.850,60	-31.000,00	149,40			
SA2	Saldo (2) Geldfluss aus der Investiven Gebarung (33 – 34)						0,00	0,00	0,00
SA3	Saldo (3) Nettofinanzierungssaldo (Saldo 1 + Saldo 2)						-30.850,60	-31.000,00	149,40
SA4	Saldo (4) Geldfluss aus der Finanzierungstätigkeit (35 – 36)						0,00	0,00	0,00
SA5	Saldo (5) Geldfluss aus der voranschlagswirksamen Gebarung (Saldo 3 + Saldo 4)						-30.850,60	-31.000,00	149,40
930000	Landesumlage								
Operative Gebarung									
SU 21 / 31	Summe Erträge / Einzahlungen operative Gebarung			0,00	0,00	0,00	0,00	0,00	0,00
1/930000-751130	Transfers an Länder, Landesfonds und Landeskammern - Landesumlage	2231	3231 26	30.850,60	31.000,00	-149,40	30.850,60	31.000,00	-149,40
SU 22 / 32	Summe Aufwendungen / Auszahlungen operative Gebarung			30.850,60	31.000,00	-149,40	30.850,60	31.000,00	-149,40
SA 0 / SA 1	(0) Nettoergebnis (21 - 22) / (1) Geldfluss operative Gebarung (31 – 32)			-30.850,60	-31.000,00	149,40	-30.850,60	-31.000,00	149,40
SU 23	Summe Haushaltsrücklagen			0,00	0,00	0,00	0,00	0,00	0,00
SA00	Nettoergebnis nach Zuw./Entn. Haushaltsrücklagen (Saldo 0 +/- SU23)			-30.850,60	-31.000,00	149,40			
Investive Gebarung									
SU 33	Summe Einzahlungen investive Gebarung						0,00	0,00	0,00
SU 34	Summe Auszahlungen investive Gebarung						0,00	0,00	0,00
SA2	Saldo (2) Geldfluss aus der Investiven Gebarung (33 – 34)						0,00	0,00	0,00
SA3	Saldo (3) Nettofinanzierungssaldo (Saldo 1 + Saldo 2)						-30.850,60	-31.000,00	149,40
Finanzierungstätigkeit									
SU 35	Summe Einzahlungen aus der Finanzierungstätigkeit						0,00	0,00	0,00
SU 36	Summe Auszahlungen aus der Finanzierungstätigkeit						0,00	0,00	0,00
SA4	Saldo (4) Geldfluss aus der Finanzierungstätigkeit (35 – 36)						0,00	0,00	0,00
SA5	Saldo (5) Geldfluss aus der voranschlagswirksamen Gebarung (Saldo 3 + Saldo 4)						-30.850,60	-31.000,00	149,40

	MVAG	MVAG	VCQU	Ergebnisrechnung			Finanzierungsrechnung			
				EH	FH	RA 2025	VA 2025	RA - VA	RA 2025	VA 2025
94	Finanzzuweisungen und Zuschüsse									
SA 0 / SA 1										
	(0) Nettoergebnis (21 - 22) / (1) Geldfluss operative Gebarung (31 – 32)			628.138,97	514.700,00	113.438,97	620.986,18	514.700,00	106.286,18	
SA00	Nettoergebnis nach Zuw./Entn. Haushaltsrücklagen (Saldo 0 +/- SU23)			628.138,97	514.700,00	113.438,97				
SA2	Saldo (2) Geldfluss aus der Investiven Gebarung (33 – 34)						0,00	0,00	0,00	
SA3	Saldo (3) Nettofinanzierungssaldo (Saldo 1 + Saldo 2)						620.986,18	514.700,00	106.286,18	
SA4	Saldo (4) Geldfluss aus der Finanzierungstätigkeit (35 – 36)						0,00	0,00	0,00	
SA5	Saldo (5) Geldfluss aus der voranschlagswirksamen Gebarung (Saldo 3 + Saldo 4)						620.986,18	514.700,00	106.286,18	
940	Bedarfszuweisungen									
SA 0 / SA 1										
	(0) Nettoergebnis (21 - 22) / (1) Geldfluss operative Gebarung (31 – 32)			434.154,11	338.600,00	95.554,11	434.154,11	338.600,00	95.554,11	
SA00	Nettoergebnis nach Zuw./Entn. Haushaltsrücklagen (Saldo 0 +/- SU23)			434.154,11	338.600,00	95.554,11				
SA2	Saldo (2) Geldfluss aus der Investiven Gebarung (33 – 34)						0,00	0,00	0,00	
SA3	Saldo (3) Nettofinanzierungssaldo (Saldo 1 + Saldo 2)						434.154,11	338.600,00	95.554,11	
SA4	Saldo (4) Geldfluss aus der Finanzierungstätigkeit (35 – 36)						0,00	0,00	0,00	
SA5	Saldo (5) Geldfluss aus der voranschlagswirksamen Gebarung (Saldo 3 + Saldo 4)						434.154,11	338.600,00	95.554,11	
940000	Bedarfszuweisungen									
Operative Gebarung										
2/940000+861100	Transfers von Ländern, Landesfonds und Landeskammern - BZ-Mittel i.R. - Globalbudget	2121	3121	434.154,11	338.600,00	95.554,11	434.154,11	338.600,00	95.554,11	
SU 21 / 31	Summe Erträge / Einzahlungen operative Gebarung			434.154,11	338.600,00	95.554,11	434.154,11	338.600,00	95.554,11	
SU 22 / 32	Summe Aufwendungen / Auszahlungen operative Gebarung			0,00	0,00	0,00	0,00	0,00	0,00	
SA 0 / SA 1	(0) Nettoergebnis (21 - 22) / (1) Geldfluss operative Gebarung (31 – 32)			434.154,11	338.600,00	95.554,11	434.154,11	338.600,00	95.554,11	
SU 23	Summe Haushaltsrücklagen			0,00	0,00	0,00	0,00	0,00	0,00	
SA00	Nettoergebnis nach Zuw./Entn. Haushaltsrücklagen (Saldo 0 +/- SU23)			434.154,11	338.600,00	95.554,11				
Investive Gebarung										
SU 33	Summe Einzahlungen investive Gebarung						0,00	0,00	0,00	
SU 34	Summe Auszahlungen investive Gebarung						0,00	0,00	0,00	
SA2	Saldo (2) Geldfluss aus der Investiven Gebarung (33 – 34)						0,00	0,00	0,00	
SA3	Saldo (3) Nettofinanzierungssaldo (Saldo 1 + Saldo 2)						434.154,11	338.600,00	95.554,11	
Finanzierungstätigkeit										
SU 35	Summe Einzahlungen aus der Finanzierungstätigkeit						0,00	0,00	0,00	
SU 36	Summe Auszahlungen aus der Finanzierungstätigkeit						0,00	0,00	0,00	
SA4	Saldo (4) Geldfluss aus der Finanzierungstätigkeit (35 – 36)						0,00	0,00	0,00	
SA5	Saldo (5) Geldfluss aus der voranschlagswirksamen Gebarung (Saldo 3 + Saldo 4)						434.154,11	338.600,00	95.554,11	

	MVAG	MVAG	VCQU	Ergebnisrechnung			Finanzierungsrechnung			
				EH	FH		RA 2025	VA 2025	RA - VA	RA 2025
941	Sonstige Finanzaufweisungen nach dem FAG									
SA 0 / SA 1	(0) Nettoergebnis (21 - 22) / (1) Geldfluss operative Gebarung (31 – 32)			132.716,00	132.100,00	616,00	132.716,00	132.100,00	616,00	
SA00	Nettoergebnis nach Zuw./Entn. Haushaltsrücklagen (Saldo 0 +/- SU23)			132.716,00	132.100,00	616,00				
SA2	Saldo (2) Geldfluss aus der Investiven Gebarung (33 – 34)						0,00	0,00	0,00	
SA3	Saldo (3) Nettofinanzierungssaldo (Saldo 1 + Saldo 2)						132.716,00	132.100,00	616,00	
SA4	Saldo (4) Geldfluss aus der Finanzierungstätigkeit (35 – 36)						0,00	0,00	0,00	
SA5	Saldo (5) Geldfluss aus der voranschlagswirksamen Gebarung (Saldo 3 + Saldo 4)						132.716,00	132.100,00	616,00	
941000	Sonstige Finanzaufweisungen nach dem FAG									
Operative Gebarung										
2/941000+860000	Transfers von Bund - Sicherstellung nachhaltiger Haushaltsführung	2121	3121		27.100,00	27.100,00		27.100,00	27.100,00	
2/941000+860100	Transfers von Bund - § 25 FAG Gesundheit, Klima u. Pflege	2121	3121	15	9.001,00	9.000,00	1,00	9.001,00	9.000,00	1,00
2/941000+860110	Transfers von Bund - § 26 FAG Strukturfonds	2121	3121		96.615,00	96.000,00	615,00	96.615,00	96.000,00	615,00
SU 21 / 31	Summe Erträge / Einzahlungen operative Gebarung			132.716,00	132.100,00	616,00	132.716,00	132.100,00	616,00	
SU 22 / 32	Summe Aufwendungen / Auszahlungen operative Gebarung			0,00	0,00	0,00	0,00	0,00	0,00	
SA 0 / SA 1	(0) Nettoergebnis (21 - 22) / (1) Geldfluss operative Gebarung (31 – 32)			132.716,00	132.100,00	616,00	132.716,00	132.100,00	616,00	
SU 23	Summe Haushaltsrücklagen			0,00	0,00	0,00	0,00	0,00	0,00	
SA00	Nettoergebnis nach Zuw./Entn. Haushaltsrücklagen (Saldo 0 +/- SU23)			132.716,00	132.100,00	616,00				
Investive Gebarung										
SU 33	Summe Einzahlungen investive Gebarung						0,00	0,00	0,00	
SU 34	Summe Auszahlungen investive Gebarung						0,00	0,00	0,00	
SA2	Saldo (2) Geldfluss aus der Investiven Gebarung (33 – 34)						0,00	0,00	0,00	
SA3	Saldo (3) Nettofinanzierungssaldo (Saldo 1 + Saldo 2)						132.716,00	132.100,00	616,00	
Finanzierungstätigkeit										
SU 35	Summe Einzahlungen aus der Finanzierungstätigkeit						0,00	0,00	0,00	
SU 36	Summe Auszahlungen aus der Finanzierungstätigkeit						0,00	0,00	0,00	
SA4	Saldo (4) Geldfluss aus der Finanzierungstätigkeit (35 – 36)						0,00	0,00	0,00	
SA5	Saldo (5) Geldfluss aus der voranschlagswirksamen Gebarung (Saldo 3 + Saldo 4)						132.716,00	132.100,00	616,00	

		MVAG		VCQU	Ergebnisrechnung			Finanzierungsrechnung		
		EH	FH		RA 2025	VA 2025	RA - VA	RA 2025	VA 2025	RA - VA
942	Sonstige Finanzaufweisungen									
SA 0 / SA 1	(0) Nettoergebnis (21 - 22) / (1) Geldfluss operative Gebarung (31 – 32)				16.589,40	0,00	16.589,40	16.589,40	0,00	16.589,40
SA00	Nettoergebnis nach Zuw./Entn. Haushaltsrücklagen (Saldo 0 +/- SU23)				16.589,40	0,00	16.589,40			
SA2	Saldo (2) Geldfluss aus der Investiven Gebarung (33 – 34)							0,00	0,00	0,00
SA3	Saldo (3) Nettofinanzierungssaldo (Saldo 1 + Saldo 2)							16.589,40	0,00	16.589,40
SA4	Saldo (4) Geldfluss aus der Finanzierungstätigkeit (35 – 36)							0,00	0,00	0,00
SA5	Saldo (5) Geldfluss aus der voranschlagswirksamen Gebarung (Saldo 3 + Saldo 4)							16.589,40	0,00	16.589,40
942000	Sonstige Finanzaufweisungen									
Operative Gebarung										
2/942000+860942	Transfers von Bund - KIG-Mittel	2121	3121		16.589,40		16.589,40	16.589,40		16.589,40
SU 21 / 31	Summe Erträge / Einzahlungen operative Gebarung				16.589,40	0,00	16.589,40	16.589,40	0,00	16.589,40
SU 22 / 32	Summe Aufwendungen / Auszahlungen operative Gebarung				0,00	0,00	0,00	0,00	0,00	0,00
SA 0 / SA 1	(0) Nettoergebnis (21 - 22) / (1) Geldfluss operative Gebarung (31 – 32)				16.589,40	0,00	16.589,40	16.589,40	0,00	16.589,40
SU 23	Summe Haushaltsrücklagen				0,00	0,00	0,00	0,00	0,00	0,00
SA00	Nettoergebnis nach Zuw./Entn. Haushaltsrücklagen (Saldo 0 +/- SU23)				16.589,40	0,00	16.589,40			
Investive Gebarung										
SU 33	Summe Einzahlungen investive Gebarung							0,00	0,00	0,00
SU 34	Summe Auszahlungen investive Gebarung							0,00	0,00	0,00
SA2	Saldo (2) Geldfluss aus der Investiven Gebarung (33 – 34)							0,00	0,00	0,00
SA3	Saldo (3) Nettofinanzierungssaldo (Saldo 1 + Saldo 2)							16.589,40	0,00	16.589,40
Finanzierungstätigkeit										
SU 35	Summe Einzahlungen aus der Finanzierungstätigkeit							0,00	0,00	0,00
SU 36	Summe Auszahlungen aus der Finanzierungstätigkeit							0,00	0,00	0,00
SA4	Saldo (4) Geldfluss aus der Finanzierungstätigkeit (35 – 36)							0,00	0,00	0,00
SA5	Saldo (5) Geldfluss aus der voranschlagswirksamen Gebarung (Saldo 3 + Saldo 4)							16.589,40	0,00	16.589,40

	MVAG	MVAG	VCQU	Ergebnisrechnung			Finanzierungsrechnung			
				EH	FH		RA 2025	VA 2025	RA - VA	RA 2025
945	Sonstige Zuschüsse des Bundes									
SA 0 / SA 1										
	(0) Nettoergebnis (21 - 22) / (1) Geldfluss operative Gebarung (31 – 32)				44.679,46	44.000,00	679,46	37.526,67	44.000,00	-6.473,33
SA00	Nettoergebnis nach Zuw./Entn. Haushaltsrücklagen (Saldo 0 +/- SU23)				44.679,46	44.000,00	679,46			
SA2	Saldo (2) Geldfluss aus der Investiven Gebarung (33 – 34)							0,00	0,00	0,00
SA3	Saldo (3) Nettofinanzierungssaldo (Saldo 1 + Saldo 2)							37.526,67	44.000,00	-6.473,33
SA4	Saldo (4) Geldfluss aus der Finanzierungstätigkeit (35 – 36)							0,00	0,00	0,00
SA5	Saldo (5) Geldfluss aus der voranschlagswirksamen Gebarung (Saldo 3 + Saldo 4)							37.526,67	44.000,00	-6.473,33
945000	Sonstige Zuschüsse des Bundes									
Operative Gebarung										
2/945000+860400	Transfers von Bund, Bundesfonds und Bundeskammern - Pflegefonds	2121	3121	15	44.679,46	44.000,00	679,46	37.526,67	44.000,00	-6.473,33
SU 21 / 31	Summe Erträge / Einzahlungen operative Gebarung				44.679,46	44.000,00	679,46	37.526,67	44.000,00	-6.473,33
SU 22 / 32	Summe Aufwendungen / Auszahlungen operative Gebarung				0,00	0,00	0,00	0,00	0,00	0,00
SA 0 / SA 1	(0) Nettoergebnis (21 - 22) / (1) Geldfluss operative Gebarung (31 – 32)				44.679,46	44.000,00	679,46	37.526,67	44.000,00	-6.473,33
SU 23	Summe Haushaltsrücklagen				0,00	0,00	0,00	0,00	0,00	0,00
SA00	Nettoergebnis nach Zuw./Entn. Haushaltsrücklagen (Saldo 0 +/- SU23)				44.679,46	44.000,00	679,46			
Investive Gebarung										
SU 33	Summe Einzahlungen investive Gebarung							0,00	0,00	0,00
SU 34	Summe Auszahlungen investive Gebarung							0,00	0,00	0,00
SA2	Saldo (2) Geldfluss aus der Investiven Gebarung (33 – 34)							0,00	0,00	0,00
SA3	Saldo (3) Nettofinanzierungssaldo (Saldo 1 + Saldo 2)							37.526,67	44.000,00	-6.473,33
Finanzierungstätigkeit										
SU 35	Summe Einzahlungen aus der Finanzierungstätigkeit							0,00	0,00	0,00
SU 36	Summe Auszahlungen aus der Finanzierungstätigkeit							0,00	0,00	0,00
SA4	Saldo (4) Geldfluss aus der Finanzierungstätigkeit (35 – 36)							0,00	0,00	0,00
SA5	Saldo (5) Geldfluss aus der voranschlagswirksamen Gebarung (Saldo 3 + Saldo 4)							37.526,67	44.000,00	-6.473,33

Nachweis der Investitionstätigkeit

Vorhaben	Vorhabensbezeichnung	RA 2025	VA 2025	RA - VA	RA Vorjahre	RA Gesamt
Konto	Bezeichnung					
1163010	Rüsthaus Zu- u. Umbau (2023 bis 2025)					
	Geplante Gesamtkosten: 1.250.000,00					
	Auszahlungen - Investitionen - Mittelverwendung	493.000,00	493.000,00	0,00	756.607,00	1.249.607,00
	Anschaffungs- oder Herstellungskosten	493.000,00	493.000,00	0,00	756.607,00	1.249.607,00
	5/163011-061000 Im Bau befindliche Gebäude und Bauten				33.379,03	33.379,03
	5/163011-720109 Kostenbeiträge (Kostenersätze) für Leistungen				124,50	124,50
	5/163011-755000 Transfers an Unternehmen - OTI Albeck KG	493.000,00	493.000,00		723.103,47	1.216.103,47
	Einzahlungen - Finanzierung - Mittelaufbringung	493.000,00	493.000,00	0,00	756.607,00	1.249.607,00
	Mittel aus Geldfluss aus der operativen Gebarung	0,00	0,00	0,00	0,00	0,00
	Bedarfszuweisungen/KTZ	0,00	0,00	0,00	0,00	0,00
	Haushaltsrücklagen/Zahlungsmittelreserven	0,00	0,00	0,00	0,00	0,00
	Sonstige Kapitaltransfers und Subventionen	180.000,00	180.000,00	0,00	420.607,00	600.607,00
	6/163011+300000 Kapitaltransfers von Bund, Bundesfonds und Bundeskammern-KIG-Mittel				50.607,00	50.607,00
	6/163011+861100 Transfers von Ländern, Landesfonds und Landeskammern	180.000,00	180.000,00		370.000,00	550.000,00
	Darlehen/Innere Darlehen	313.000,00	313.000,00	0,00	336.000,00	649.000,00
	207002/50 Rüsthaus Zu- u. Umbau - Regionalfondsdarlehen I				336.000,00	336.000,00
	481/4 Innere Darlehen - Rüsthaus Zu- u. Umbau	50.000,00	50.000,00			50.000,00
	207002/51 Rüsthaus Zu- u. Umbau - Regionalfondsdarlehen II	263.000,00	263.000,00			263.000,00
	Finanzierungsleasing	0,00	0,00	0,00	0,00	0,00
	Veräußerung langfristiges Vermögen und Sonstiges	0,00	0,00	0,00	0,00	0,00
Finanzierungsergebnis 1163010		0,00	0,00	0,00	0,00	0,00
	offene Verbindlichkeiten	0,00				
	offene Forderungen	0,00				

Vorhaben	Vorhabensbezeichnung		RA 2025	VA 2025	RA - VA	RA Vorjahre	RA Gesamt
Konto	Bezeichnung						
1211010	Turnsaal - Generalsanierung (2021 bis 2028)						
	Geplante Gesamtkosten:	900.000,00					
	Auszahlungen - Investitionen - Mittelverwendung		520,20	0,00	520,20	462,40	982,60
	Anschaffungs- oder Herstellungskosten		520,20	0,00	520,20	462,40	982,60
	5/211010-061000	Im Bau befindliche Gebäude und Bauten	520,20		520,20	462,40	982,60
	Einzahlungen - Finanzierung - Mittelaufbringung		0,00	0,00	0,00	0,00	0,00
	Mittel aus Geldfluss aus der operativen Gebarung		0,00	0,00	0,00	0,00	0,00
	Bedarfszuweisungen/KTZ		0,00	0,00	0,00	0,00	0,00
	Haushaltsrücklagen/Zahlungsmittelreserven		0,00	0,00	0,00	0,00	0,00
	Sonstige Kapitaltransfers und Subventionen		0,00	0,00	0,00	0,00	0,00
	Darlehen/Innere Darlehen		0,00	0,00	0,00	0,00	0,00
	Finanzierungsleasing		0,00	0,00	0,00	0,00	0,00
	Veräußerung langfristiges Vermögen und Sonstiges		0,00	0,00	0,00	0,00	0,00
	Finanzierungsergebnis 1211010		-520,20	0,00	-520,20	-462,40	-982,60
	offene Verbindlichkeiten		0,00				
	offene Forderungen		0,00				

Vorhaben	Vorhabensbezeichnung		RA 2025	VA 2025	RA - VA	RA Vorjahre	RA Gesamt
Konto	Bezeichnung						
1850010	WVA Sirnitz - Sanierung - BA01 (2023 bis 2026)						
Geplante Gesamtkosten:	906.400,00						
Erläuterungen zum Vorhaben:							
Im Nachweis der Investitionstätigkeit wird die Entnahme aus der Rücklage WVA Sirnitz in der Höhe von € 75.000,-- aufgrund von geänderten Vorgaben der Abteilung 3 nicht abgebildet. In der Gesamtdarstellung zum Bauvorhaben wurde von der Finanzverwaltung die Rücklagenentnahme abgebildet.							
Auszahlungen - Investitionen - Mittelverwendung			260.604,62	899.400,00	-638.795,38	6.889,67	267.494,29
Anschaffungs- oder Herstellungskosten			260.604,62	899.400,00	-638.795,38	6.889,67	267.494,29
5/850010-004000	Wasser- und Abwasserbauten und -anlagen		245.010,81	893.000,00	-647.989,19	6.889,67	251.900,48
5/850010-720109	Kostenbeiträge (Kostensätze) für Leistungen-Arbeiter		13.415,10	6.000,00	7.415,10		13.415,10
5/850010-720209	Kostenbeiträge (Kostensätze) für Leistungen-Maschinen		2.178,71	400,00	1.778,71		2.178,71
Einzahlungen - Finanzierung - Mittelaufbringung			322.549,50	863.500,00	-540.950,50	43.850,02	366.399,52
Mittel aus Geldfluss aus der operativen Gebarung			0,00	0,00	0,00	0,00	0,00
Bedarfszuweisungen/KTZ			0,00	0,00	0,00	0,00	0,00
Haushaltsrücklagen/Zahlungsmittelreserven			0,00	75.000,00	-75.000,00	0,00	0,00
6/850010+894000	Entnahmen von zweckgebundenen Haushaltsrücklagen			75.000,00	-75.000,00		
Sonstige Kapitaltransfers und Subventionen			322.549,50	481.100,00	-158.550,50	43.850,02	366.399,52
6/850010+307000	Kapitaltransfers von privaten Haushalten und privaten Organisationen ohne Erwerbszweck und andere		322.549,50	481.100,00	-158.550,50	43.850,02	366.399,52
Darlehen/Innere Darlehen			0,00	307.400,00	-307.400,00	0,00	0,00
207002/49	WVA Sirnitz-BA01-Wasserwirtschaftsfonds			189.000,00	-189.000,00		
201283/56	WVA Sirnitz - Sanierung Poitschacherquellen			118.400,00	-118.400,00		
Finanzierungsleasing			0,00	0,00	0,00	0,00	0,00
Veräußerung langfristiges Vermögen und Sonstiges			0,00	0,00	0,00	0,00	0,00
Finanzierungsergebnis 1850010			61.944,88	-35.900,00	97.844,88	36.960,35	98.905,23
offene Verbindlichkeiten			74.758,78				
offene Forderungen			70.671,78				

Vorhaben	Vorhabensbezeichnung	RA 2025	VA 2025	RA - VA	RA Vorjahre	RA Gesamt
Konto	Bezeichnung					
1850130	WVA Hochrindl BA10 (2021 bis 2025)					
	Geplante Gesamtkosten: 210.000,00					
	Erläuterungen zum Vorhaben:					
	Aufschließung Glatzgründe und Ringschluss Alte Hochrindl					
	Auszahlungen - Investitionen - Mittelverwendung	25.799,36	0,00	25.799,36	160.178,30	185.977,66
	Anschaffungs- oder Herstellungskosten	25.799,36	0,00	25.799,36	160.178,30	185.977,66
	5/850130-062000 Im Bau befindliche technische Anlagen/Fahrzeuge/Maschinen	25.799,36		25.799,36	150.924,20	176.723,56
	5/850130-720109 Kostenbeiträge (Kostenersätze) für Leistungen-Arbeiter				7.200,00	7.200,00
	5/850130-720209 Kostenbeiträge (Kostenersätze) für Leistungen-Maschinen				2.054,10	2.054,10
	Einzahlungen - Finanzierung - Mittelaufbringung	-14.022,34	0,00	-14.022,34	200.000,00	185.977,66
	Mittel aus Geldfluss aus der operativen Gebarung	-14.022,34	0,00	-14.022,34	0,00	-14.022,34
	5/850130-799000 Zuweisungen an Verrechnungsrücklagen zwischen operativer Gebarung und Projekten	-14.022,34		-14.022,34		-14.022,34
	Bedarfszuweisungen/KTZ	0,00	0,00	0,00	0,00	0,00
	Haushaltsrücklagen/Zahlungsmittelreserven	0,00	0,00	0,00	0,00	0,00
	Sonstige Kapitaltransfers und Subventionen	0,00	0,00	0,00	0,00	0,00
	Darlehen/Innere Darlehen	0,00	0,00	0,00	200.000,00	200.000,00
	1503/55 WVA Hochrindl-BA10 - Glatzgründe u. Ringleitung				200.000,00	200.000,00
	Finanzierungsleasing	0,00	0,00	0,00	0,00	0,00
	Veräußerung langfristiges Vermögen und Sonstiges	0,00	0,00	0,00	0,00	0,00
	Finanzierungsergebnis 1850130	-39.821,70	0,00	-39.821,70	39.821,70	0,00
	offene Verbindlichkeiten	0,00				
	offene Forderungen	0,00				

Vorhaben	Vorhabensbezeichnung		RA 2025	VA 2025	RA - VA	RA Vorjahre	RA Gesamt
Konto	Bezeichnung						
2031200	Überarbeitung ÖEK (2023 bis 2026)						
	Geplante Gesamtkosten:	39.540,00					
	Auszahlungen - Investitionen - Mittelverwendung		11.862,00	19.500,00	-7.638,00	19.770,00	31.632,00
	Anschaffungs- oder Herstellungskosten		11.862,00	19.500,00	-7.638,00	19.770,00	31.632,00
	5/031200-728000	Entgelte für sonstige Leistungen	11.862,00	19.500,00	-7.638,00	19.770,00	31.632,00
	Einzahlungen - Finanzierung - Mittelaufbringung		0,00	0,00	0,00	19.770,00	19.770,00
	Mittel aus Geldfluss aus der operativen Gebarung		0,00	0,00	0,00	0,00	0,00
	Bedarfszuweisungen/KTZ		0,00	0,00	0,00	0,00	0,00
	Haushaltsrücklagen/Zahlungsmittelreserven		0,00	0,00	0,00	0,00	0,00
	Sonstige Kapitaltransfers und Subventionen		0,00	0,00	0,00	19.770,00	19.770,00
	6/031200+861100	Transfers von Ländern, Landesfonds und Landeskammern - BZ i.R.				19.770,00	19.770,00
	Darlehen/Innere Darlehen		0,00	0,00	0,00	0,00	0,00
	Finanzierungsleasing		0,00	0,00	0,00	0,00	0,00
	Veräußerung langfristiges Vermögen und Sonstiges		0,00	0,00	0,00	0,00	0,00
Finanzierungsergebnis 2031200			-11.862,00	-19.500,00	7.638,00	0,00	-11.862,00
	offene Verbindlichkeiten		0,00				
	offene Forderungen		0,00				

Vorhaben	Vorhabensbezeichnung		RA 2025	VA 2025	RA - VA	RA Vorjahre	RA Gesamt
Konto	Bezeichnung						
2202025	sonstige Investitionen 2025 (2025 bis 2025)						
	Auszahlungen - Investitionen - Mittelverwendung		67.195,20	13.900,00	53.295,20	0,00	67.195,20
	Anschaffungs- oder Herstellungskosten		67.195,20	13.900,00	53.295,20	0,00	67.195,20
1/163000-042000	Betriebsausstattung		35.949,48	1.000,00	34.949,48		35.949,48
1/211000-006000	Sonstige Grundstückseinrichtungen		1.484,41		1.484,41		1.484,41
1/211000-042000	Betriebsausstattung		7.326,07	7.000,00	326,07		7.326,07
1/211000-070000	Aktivierungsfähige Rechte (immaterielle Vermögenswerte)		1.330,35	1.600,00	-269,65		1.330,35
1/240000-006000	Sonstige Grundstückseinrichtungen		1.284,09		1.284,09		1.284,09
1/240000-042000	Betriebsausstattung		1.340,00	1.000,00	340,00		1.340,00
1/616000-002000	Straßenbauten		8.864,18		8.864,18		8.864,18
1/742000-040000	Fahrzeuge		3.875,13		3.875,13		3.875,13
1/820000-030000	Werkzeuge und sonstige Erzeugungshi lfsmittel		740,00	3.300,00	-2.560,00		740,00
1/831000-042000	Amts-, Betriebs- und Geschäftsausstattung		3.000,00		3.000,00		3.000,00
1/831000-050000	Sonderanlagen		2.001,49		2.001,49		2.001,49
	Einzahlungen - Finanzierung - Mittelaufbringung		67.195,20	0,00	67.195,20	0,00	67.195,20
	Mittel aus Geldfluss aus der operativen Gebarung		46.602,20	0,00	46.602,20	0,00	46.602,20
2/163000+899000	Entnahmen aus Verrechnungsrücklagen zwischen operativer Gebarung und Projekten		15.356,48		15.356,48		15.356,48
2/211000+899000	Entnahmen aus Verrechnungsrücklagen zwischen operativer Gebarung und Projekten		10.140,83		10.140,83		10.140,83
2/240000+899000	Entnahmen aus Verrechnungsrücklagen zwischen operativer Gebarung und Projekten		2.624,09		2.624,09		2.624,09
2/616000+899000	Entnahmen aus Verrechnungsrücklagen zwischen operativer Gebarung und Projekten		8.864,18		8.864,18		8.864,18
2/742000+899000	Entnahmen aus Verrechnungsrücklagen zwischen operativer Gebarung und Projekten		3.875,13		3.875,13		3.875,13
2/820000+899000	Entnahmen aus Verrechnungsrücklagen zwischen operativer Gebarung und Projekten		740,00		740,00		740,00
2/831000+899000	Entnahmen aus Verrechnungsrücklagen zwischen operativer Gebarung und Projekten		5.001,49		5.001,49		5.001,49
	Bedarfszuweisungen/KTZ		19.603,00	0,00	19.603,00	0,00	19.603,00
2/163000+301000	Kapitaltransfers von Ländern, Landesfonds und Landeskammern		16.226,00		16.226,00		16.226,00
2/616000+301000	Kapitaltransfers von Ländern		3.377,00		3.377,00		3.377,00
	Haushaltsrücklagen/Zahlungsmittelreserven		0,00	0,00	0,00	0,00	0,00
	Sonstige Kapitaltransfers und Subventionen		990,00	0,00	990,00	0,00	990,00
2/163000+307000	Kapitaltransfers von privaten Haushalten und privaten Organisationen ohne Erwerbszweck und andere		990,00		990,00		990,00
	Darlehen/Innere Darlehen		0,00	0,00	0,00	0,00	0,00
	Finanzierungsleasing		0,00	0,00	0,00	0,00	0,00

Vorhaben	Vorhabensbezeichnung	RA 2025	VA 2025	RA - VA	RA Vorjahre	RA Gesamt
Konto	Bezeichnung					
	Veräußerung langfristiges Vermögen und Sonstiges	0,00	0,00	0,00	0,00	0,00
Finanzierungsergebnis 2202025		0,00	-13.900,00	13.900,00	0,00	0,00
	offene Verbindlichkeiten	0,00				
	offene Forderungen	0,00				

Vorhaben	Vorhabensbezeichnung		RA 2025	VA 2025	RA - VA	RA Vorjahre	RA Gesamt
Konto	Bezeichnung						
2612010	Dorfplatz Neugestaltung (2022 bis 2026)						
	Auszahlungen - Investitionen - Mittelverwendung		0,00	0,00	0,00	6.215,00	6.215,00
	Anschaffungs- oder Herstellungskosten		0,00	0,00	0,00	6.215,00	6.215,00
	5/612010-050000	Sonderanlagen				6.215,00	6.215,00
	Einzahlungen - Finanzierung - Mittelaufbringung		0,00	0,00	0,00	10.400,00	10.400,00
	Mittel aus Geldfluss aus der operativen Gebarung		0,00	0,00	0,00	0,00	0,00
	Bedarfszuweisungen/KTZ		0,00	0,00	0,00	5.400,00	5.400,00
	6/612010+301200	Kapitaltransfers von Ländern, Landesfonds und Landeskammern - BZ a.R.				5.400,00	5.400,00
	Haushaltsrücklagen/Zahlungsmittelreserven		0,00	0,00	0,00	0,00	0,00
	Sonstige Kapitaltransfers und Subventionen		0,00	0,00	0,00	5.000,00	5.000,00
	6/612010+300000	Kapitaltransfers von Bund, Bundesfonds und Bundeskammern				5.000,00	5.000,00
	Darlehen/Innere Darlehen		0,00	0,00	0,00	0,00	0,00
	Finanzierungsleasing		0,00	0,00	0,00	0,00	0,00
	Veräußerung langfristiges Vermögen und Sonstiges		0,00	0,00	0,00	0,00	0,00
Finanzierungsergebnis 2612010			0,00	0,00	0,00	4.185,00	4.185,00
	offene Verbindlichkeiten		0,00				
	offene Forderungen		0,00				

Vorhaben	Vorhabensbezeichnung	RA 2025	VA 2025	RA - VA	RA Vorjahre	RA Gesamt
Konto	Bezeichnung					
2616010	Dullerweg - Sanierung Teil II (2022 bis 2025)					
	Geplante Gesamtkosten:					36.000,00
	Erläuterungen zum Vorhaben:					
	Asphalt abfräsen, neue Leitschienen, Asphaltbruch aufbringen - Endausbau neu Asphaltieren					
	Auszahlungen - Investitionen - Mittelverwendung	0,00	0,00	0,00	36.334,64	36.334,64
	Anschaffungs- oder Herstellungskosten	0,00	0,00	0,00	36.334,64	36.334,64
	5/616010-002000 Straßenbauten				32.403,44	32.403,44
	5/616010-005000 Anlagen zu Straßenbauten				3.931,20	3.931,20
	Einzahlungen - Finanzierung - Mittelaufbringung	16.668,92	0,00	16.668,92	19.665,72	36.334,64
	Mittel aus Geldfluss aus der operativen Gebarung	16.668,92	0,00	16.668,92	0,00	16.668,92
	6/616010+899000 Entnahmen aus Verrechnungsrücklagen zwischen operativer Gebarung und Projekten	16.668,92		16.668,92		16.668,92
	Bedarfszuweisungen/KTZ	0,00	0,00	0,00	19.665,72	19.665,72
	6/616010+301000 Kapitaltransfers von Ländern, Landesfonds und Landeskammern				14.514,00	14.514,00
	6/616010+301100 Kapitaltransfers von Ländern, Landesfonds und Landeskammern - BZ i.R.				5.151,72	5.151,72
	Haushaltsrücklagen/Zahlungsmittelreserven	0,00	0,00	0,00	0,00	0,00
	Sonstige Kapitaltransfers und Subventionen	0,00	0,00	0,00	0,00	0,00
	Darlehen/Innere Darlehen	0,00	0,00	0,00	0,00	0,00
	Finanzierungsleasing	0,00	0,00	0,00	0,00	0,00
	Veräußerung langfristiges Vermögen und Sonstiges	0,00	0,00	0,00	0,00	0,00
	Finanzierungsergebnis 2616010	16.668,92	0,00	16.668,92	-16.668,92	0,00
	offene Verbindlichkeiten	0,00				
	offene Forderungen	0,00				

Vorhaben	Vorhabensbezeichnung		RA 2025	VA 2025	RA - VA	RA Vorjahre	RA Gesamt
Konto	Bezeichnung						
2789201	Hofzufahrt Firma Michenthaler (2022 bis 2025)						
	Auszahlungen - Investitionen - Mittelverwendung		0,00	0,00	0,00	21.461,20	21.461,20
	Anschaffungs- oder Herstellungskosten		0,00	0,00	0,00	21.461,20	21.461,20
	5/789201-729000	Sonstige Aufwendungen				1.351,22	1.351,22
	5/789201-775000	Kapitaltransfers an Unternehmen (ohne Finanzunternehmen) und andere				20.109,98	20.109,98
	Einzahlungen - Finanzierung - Mittelaufbringung		-5.538,80	0,00	-5.538,80	27.000,00	21.461,20
	Mittel aus Geldfluss aus der operativen Gebarung		-5.538,80	0,00	-5.538,80	0,00	-5.538,80
	5/789201-799000	Zuweisungen an Verrechnungsrücklagen zwischen operativer Gebarung und Projekten	-5.538,80		-5.538,80		-5.538,80
	Bedarfszuweisungen/KTZ		0,00	0,00	0,00	0,00	0,00
	Haushaltsrücklagen/Zahlungsmittelreserven		0,00	0,00	0,00	0,00	0,00
	Sonstige Kapitaltransfers und Subventionen		0,00	0,00	0,00	27.000,00	27.000,00
	6/789201+861100	Transfers von Ländern, Landesfonds und Landeskammern				27.000,00	27.000,00
	Darlehen/Innere Darlehen		0,00	0,00	0,00	0,00	0,00
	Finanzierungsleasing		0,00	0,00	0,00	0,00	0,00
	Veräußerung langfristiges Vermögen und Sonstiges		0,00	0,00	0,00	0,00	0,00
Finanzierungsergebnis 2789201			-5.538,80	0,00	-5.538,80	5.538,80	0,00
	offene Verbindlichkeiten		0,00				
	offene Forderungen		0,00				

Vorhaben	Vorhabensbezeichnung		RA 2025	VA 2025	RA - VA	RA Vorjahre	RA Gesamt
Konto	Bezeichnung						
1003622	Urhof Steiner - LEADER-Projekt Sanierung/Erhaltung (2020 bis 2025)						
	Auszahlungen - Investitionen - Mittelverwendung		0,00	0,00	0,00	110.611,73	110.611,73
	Anschaffungs- oder Herstellungskosten		0,00	0,00	0,00	110.611,73	110.611,73
5/362200-061000	Im Bau befindliche Gebäude und Bauten					110.611,73	110.611,73
	Einzahlungen - Finanzierung - Mittelaufbringung		10.611,73	0,00	10.611,73	100.000,00	110.611,73
	Mittel aus Geldfluss aus der operativen Gebarung		10.611,73	0,00	10.611,73	0,00	10.611,73
6/362200+899000	Entnahmen aus Verrechnungsrücklagen zwischen operativer Gebarung und Projekten		10.611,73		10.611,73		10.611,73
	Bedarfszuweisungen/KTZ		0,00	0,00	0,00	40.000,00	40.000,00
6/362200+301100	Kapitaltransfers von Ländern, Landesfonds und Landeskammern					40.000,00	40.000,00
	Haushaltsrücklagen/Zahlungsmittelreserven		0,00	0,00	0,00	0,00	0,00
	Sonstige Kapitaltransfers und Subventionen		0,00	0,00	0,00	60.000,00	60.000,00
6/362200+309000	Kapitaltransfers von sonstigen Trägern des öffentlichen Rechts und Sozialversicherungsträgern					60.000,00	60.000,00
	Darlehen/Innere Darlehen		0,00	0,00	0,00	0,00	0,00
	Finanzierungsleasing		0,00	0,00	0,00	0,00	0,00
	Veräußerung langfristiges Vermögen und Sonstiges		0,00	0,00	0,00	0,00	0,00
Finanzierungsergebnis 1003622			10.611,73	0,00	10.611,73	-10.611,73	0,00
offene Verbindlichkeiten			0,00				
offene Forderungen			0,00				

Vorhaben	Vorhabensbezeichnung		RA 2025	VA 2025	RA - VA	RA Vorjahre	RA Gesamt
Konto	Bezeichnung						
1850110	WVA Hochrindl BA08 digitaler Leitungskataster (2019 bis 2025)						
	Auszahlungen - Investitionen - Mittelverwendung		0,00	0,00	0,00	61.095,06	61.095,06
	Anschaffungs- oder Herstellungskosten		0,00	0,00	0,00	56.555,94	56.555,94
	5/850110-070000	Aktivierungsfähige Rechte (immaterielle Vermögenswerte)				56.555,94	56.555,94
	Gesamtauszahlungen aus VRV 1997-Jahren		0,00	0,00	0,00	4.539,12	4.539,12
	Einzahlungen - Finanzierung - Mittelaufbringung		0,00	0,00	0,00	0,00	0,00
	Mittel aus Geldfluss aus der operativen Gebarung		0,00	0,00	0,00	0,00	0,00
	Bedarfszuweisungen/KTZ		0,00	0,00	0,00	0,00	0,00
	Haushaltsrücklagen/Zahlungsmittelreserven		0,00	0,00	0,00	0,00	0,00
	Sonstige Kapitaltransfers und Subventionen		0,00	0,00	0,00	0,00	0,00
	Darlehen/Innere Darlehen		0,00	0,00	0,00	0,00	0,00
	Finanzierungsleasing		0,00	0,00	0,00	0,00	0,00
	Veräußerung langfristiges Vermögen und Sonstiges		0,00	0,00	0,00	0,00	0,00
Finanzierungsergebnis 1850110			0,00	0,00	0,00	-61.095,06	-61.095,06
	offene Verbindlichkeiten		0,00				
	offene Forderungen		0,00				

Vorhaben	Vorhabensbezeichnung		RA 2025	VA 2025	RA - VA	RA Vorjahre	RA Gesamt
Konto	Bezeichnung						
1851010	Oberflächenentwässerung Hochrindl (2017 bis 2025)						
	Auszahlungen - Investitionen - Mittelverwendung		0,00	0,00	0,00	0,00	0,00
	Anschaffungs- oder Herstellungskosten		0,00	0,00	0,00	0,00	0,00
	Einzahlungen - Finanzierung - Mittelaufbringung		-4.200,00	0,00	-4.200,00	0,00	-4.200,00
	Mittel aus Geldfluss aus der operativen Gebarung		-4.200,00	0,00	-4.200,00	0,00	-4.200,00
	5/851010-799000 Zuweisungen an Verrechnungsrücklagen zwischen operativer Gebarung und Projekten		-4.200,00		-4.200,00		-4.200,00
	Bedarfszuweisungen/KTZ		0,00	0,00	0,00	0,00	0,00
	Haushaltsrücklagen/Zahlungsmittelreserven		0,00	0,00	0,00	0,00	0,00
	Sonstige Kapitaltransfers und Subventionen		0,00	0,00	0,00	0,00	0,00
	Darlehen/Innere Darlehen		0,00	0,00	0,00	0,00	0,00
	Finanzierungsleasing		0,00	0,00	0,00	0,00	0,00
	Veräußerung langfristiges Vermögen und Sonstiges		0,00	0,00	0,00	0,00	0,00
	Übertrag aus VRV 1997-Jahr 2019 +/-		0,00	0,00	0,00	4.200,00	4.200,00
	Finanzierungsergebnis 1851010		-4.200,00	0,00	-4.200,00	4.200,00	0,00
	offene Verbindlichkeiten		0,00				
	offene Forderungen		0,00				

Salden Finanzierungsergebnisse		RA 2025	VA 2025	RA - VA	RA Vorjahre	RA Gesamt
1163010	Rüsthaus Zu- u. Umbau (2023 bis 2025)					
	Auszahlungen - Investitionen - Mittelverwendung	493.000,00	493.000,00	0,00	756.607,00	1.249.607,00
	Einzahlungen - Finanzierung - Mittelherkunft	493.000,00	493.000,00	0,00	756.607,00	1.249.607,00
		0,00	0,00	0,00	0,00	0,00
	offene Verbindlichkeiten	0,00				
	offene Forderungen	0,00				
1211010	Turnsaal - Generalsanierung (2021 bis 2028)					
	Auszahlungen - Investitionen - Mittelverwendung	520,20	0,00	520,20	462,40	982,60
	Einzahlungen - Finanzierung - Mittelherkunft	0,00	0,00	0,00	0,00	0,00
		-520,20	0,00	-520,20	-462,40	-982,60
	offene Verbindlichkeiten	0,00				
	offene Forderungen	0,00				
1850010	WVA Sirmitz - Sanierung - BA01 (2023 bis 2026)					
	Auszahlungen - Investitionen - Mittelverwendung	260.604,62	899.400,00	-638.795,38	6.889,67	267.494,29
	Einzahlungen - Finanzierung - Mittelherkunft	322.549,50	863.500,00	-540.950,50	43.850,02	366.399,52
		61.944,88	-35.900,00	97.844,88	36.960,35	98.905,23
	offene Verbindlichkeiten	74.758,78				
	offene Forderungen	70.671,78				
1850130	WVA Hochrindl BA10 (2021 bis 2025)					
	Auszahlungen - Investitionen - Mittelverwendung	25.799,36	0,00	25.799,36	160.178,30	185.977,66
	Einzahlungen - Finanzierung - Mittelherkunft	-14.022,34	0,00	-14.022,34	200.000,00	185.977,66
		-39.821,70	0,00	-39.821,70	39.821,70	0,00
	offene Verbindlichkeiten	0,00				
	offene Forderungen	0,00				
Saldo Investive Einzelvorhaben		21.602,98	-35.900,00	57.502,98	76.319,65	97.922,63
	offene Verbindlichkeiten	74.758,78				
	offene Forderungen	70.671,78				

Salden Finanzierungsergebnisse		RA 2025	VA 2025	RA - VA	RA Vorjahre	RA Gesamt
2031200	Überarbeitung ÖEK (2023 bis 2026)					
	Auszahlungen - Investitionen - Mittelverwendung	11.862,00	19.500,00	-7.638,00	19.770,00	31.632,00
	Einzahlungen - Finanzierung - Mittelherkunft	0,00	0,00	0,00	19.770,00	19.770,00
		-11.862,00	-19.500,00	7.638,00	0,00	-11.862,00
	offene Verbindlichkeiten	0,00				
	offene Forderungen	0,00				
2202025	sonstige Investitionen 2025 (2025 bis 2025)					
	Auszahlungen - Investitionen - Mittelverwendung	67.195,20	13.900,00	53.295,20	0,00	67.195,20
	Einzahlungen - Finanzierung - Mittelherkunft	67.195,20	0,00	67.195,20	0,00	67.195,20
		0,00	-13.900,00	13.900,00	0,00	0,00
	offene Verbindlichkeiten	0,00				
	offene Forderungen	0,00				
2612010	Dorfplatz Neugestaltung (2022 bis 2026)					
	Auszahlungen - Investitionen - Mittelverwendung	0,00	0,00	0,00	6.215,00	6.215,00
	Einzahlungen - Finanzierung - Mittelherkunft	0,00	0,00	0,00	10.400,00	10.400,00
		0,00	0,00	0,00	4.185,00	4.185,00
	offene Verbindlichkeiten	0,00				
	offene Forderungen	0,00				
2616010	Dullerweg - Sanierung Teil II (2022 bis 2025)					
	Auszahlungen - Investitionen - Mittelverwendung	0,00	0,00	0,00	36.334,64	36.334,64
	Einzahlungen - Finanzierung - Mittelherkunft	16.668,92	0,00	16.668,92	19.665,72	36.334,64
		16.668,92	0,00	16.668,92	-16.668,92	0,00
	offene Verbindlichkeiten	0,00				
	offene Forderungen	0,00				
2789201	Hofzufahrt Firma Michenthaler (2022 bis 2025)					
	Auszahlungen - Investitionen - Mittelverwendung	0,00	0,00	0,00	21.461,20	21.461,20
	Einzahlungen - Finanzierung - Mittelherkunft	-5.538,80	0,00	-5.538,80	27.000,00	21.461,20
		-5.538,80	0,00	-5.538,80	5.538,80	0,00
	offene Verbindlichkeiten	0,00				
	offene Forderungen	0,00				
Saldo Sonstige Investitionen		-731,88	-33.400,00	32.668,12	-6.945,12	-7.677,00
	offene Verbindlichkeiten	0,00				
	offene Forderungen	0,00				

Salden Finanzierungsergebnisse		RA 2025	VA 2025	RA - VA	RA Vorjahre	RA Gesamt
1003622	Urhof Steiner - LEADER-Projekt Sanierung/Erhaltung (2020 bis 2025)					
	Auszahlungen - Investitionen - Mittelverwendung	0,00	0,00	0,00	110.611,73	110.611,73
	Einzahlungen - Finanzierung - Mittelherkunft	10.611,73	0,00	10.611,73	100.000,00	110.611,73
		10.611,73	0,00	10.611,73	-10.611,73	0,00
	offene Verbindlichkeiten	0,00				
	offene Forderungen	0,00				
1850110	WVA Hochrindl BA08 digitaler Leitungskataster (2019 bis 2025)					
	Auszahlungen - Investitionen - Mittelverwendung	0,00	0,00	0,00	61.095,06	61.095,06
	Einzahlungen - Finanzierung - Mittelherkunft	0,00	0,00	0,00	0,00	0,00
		0,00	0,00	0,00	-61.095,06	-61.095,06
	offene Verbindlichkeiten	0,00				
	offene Forderungen	0,00				
1851010	Oberflächenentwässerung Hochrindl (2017 bis 2025)					
	Auszahlungen - Investitionen - Mittelverwendung	0,00	0,00	0,00	0,00	0,00
	Einzahlungen - Finanzierung - Mittelherkunft	-4.200,00	0,00	-4.200,00	4.200,00	0,00
		-4.200,00	0,00	-4.200,00	4.200,00	0,00
	offene Verbindlichkeiten	0,00				
	offene Forderungen	0,00				
Saldo Investive Einzelvorhaben		6.411,73	0,00	6.411,73	-67.506,79	-61.095,06
	offene Verbindlichkeiten	0,00				
	offene Forderungen	0,00				
Saldo der gesamten Investitionstätigkeit		27.282,83	-69.300,00	96.582,83	1.867,74	29.150,57
	offene Verbindlichkeiten	74.758,78				
	offene Forderungen	70.671,78				

§18 K-GHG Nachweis der Investitionstätigkeit

Haushaltsjahr 2025		INVESTITION		FINANZIERUNG								ERGEBNIS	
Vorhaben-/Bezeichnung	Ansatz	Anschaffungs-/Herstellungskosten	Mittel aus Geldfluss der operativen Gebarung	Gemeinde Bedarfszuweisungen iR	Gemeinde Bedarfszuweisungen aR	Haushaltsrücklagen	Subventionen/sonstige Kapitaltransfers	Darlehen	Finanzierungsleasing	Vermögensveräußerung	sonstige (z.B. Innere Darlehen)		
1163010	Rüsthhaus Zu- u. Umbau (2023 bis 2025)	163011	493.000,00	0,00	180.000,00	0,00	0,00	0,00	313.000,00	0,00	0,00	0,00	0,00
1211010	Turnsaal - Generalsanierung (2021 bis 2028)	211010	520,20	0,00	0,00	0,00	0,00	0,00	0,00	0,00	0,00	0,00	520,20
1850010	WVA Sirmitz - Sanierung - BA01 (2023 bis 2026)	850010	260.604,62	0,00	0,00	0,00	75.000,00	322.549,50	0,00	0,00	0,00	0,00	-136.944,88
1850130	WVA Hochrindl BA10 (2021 bis 2025)	850130	25.799,36	-14.022,34	0,00	0,00	0,00	0,00	0,00	0,00	0,00	0,00	39.821,70
1003622	Urhof Steiner - LEADER-Projekt Sanierung/Erhaltung (2020 bis 2025)	362200	0,00	10.611,73	0,00	0,00	0,00	0,00	0,00	0,00	0,00	0,00	-10.611,73
1851010	Oberflächenentwässerung Hochrindl (2017 bis 2026)	851010	0,00	-4.200,00	0,00	0,00	0,00	0,00	0,00	0,00	0,00	0,00	4.200,00
Summe Investive Einzelvorhaben			779.924,18	-7.610,61	180.000,00	0,00	75.000,00	322.549,50	313.000,00	0,00	0,00	0,00	-103.014,71
2031200	Überarbeitung ÖEK (2023 bis 2026)		11.862,00	0,00	0,00	0,00	0,00	0,00	0,00	0,00	0,00	0,00	11.862,00
2202025	sonstige Investitionen 2025 (2025 bis 2025)		67.195,20	46.602,20	0,00	0,00	0,00	20.593,00	0,00	0,00	0,00	0,00	0,00
2616010	Dullerweg - Sanierung Teil II (2022 bis 2025)		0,00	16.668,92	0,00	0,00	0,00	0,00	0,00	0,00	0,00	0,00	-16.668,92
2789201	Hofzufahrt Firma Michenthaler (2022 bis 2025)		0,00	-5.538,80	0,00	0,00	0,00	0,00	0,00	0,00	0,00	0,00	5.538,80
Summe Sonstige Investitionen			79.057,20	57.732,32	0,00	0,00	0,00	20.593,00	0,00	0,00	0,00	0,00	731,88
Gesamtsumme Investitionstätigkeit			858.981,38	50.121,71	180.000,00	0,00	75.000,00	343.142,50	313.000,00	0,00	0,00	0,00	-102.282,83

§20 K-GHG Gesamtdarstellung Rüsthaus
Zu- und Umbau

Gesamtdarstellung der mehrjährigen investiven Einzelvorhaben

Bezeichnung des investiven Einzelvorhabens:

Rüsthaus Zu- u. Umbau

GR-Beschluss Investitions-/Finanzierungsplan:

27.03. u. 13.06.2023 u. 22.03.2024

Investitionsnummer:

1 163 010

A) Auszahlungen

Namentliche Bezeichnung	Gesamtbetrag lt. Finanzierungsplan	im Finanzjahr			bisher lt. Rechnungsergebnisse der Vorjahre	GESAMT
		Voranschlag	Rechnungsabschluss	Abweichung		
Baukosten gesamt	1.250.000	493.000	493.000	0	756.607	1.249.607
Summe:	1.250.000	493.000	493.000	0	756.607	1.249.607

verbleibender Saldo auf Finanzierungsplan:

393

B) Einzahlungen

Namentliche Bezeichnung	Gesamtbetrag lt. Finanzierungsplan	im Finanzjahr			bisher lt. Rechnungsergebnisse der Vorjahre	GESAMT
		Voranschlag	Rechnungsabschluss	Abweichung		
Haushaltsrücklage / Zahlungsmittelreserve				0		-
Mittel aus Geldfluss operative Gebarung				0		-
Bedarfszuweisungsmittel iR	50.000	50.000	50.000	0		50.000
Bedarfszuweisungsmittel aR	500.000	320.000	320.000	0	180.000	500.000
Bundesmittel - KIG	51.000			0	50.607	50.607
Regionalfondsdarlehen	599.000	263.000	263.000	0	336.000	599.000
OTI Albeck KG						-
Darlehen		-	-	0		-
Vermögensveräußerung		-	-	0		-
inneres Darlehen	50.000	50.000	50.000			50.000
Summe:	1.250.000	683.000	683.000	0	566.607	1.249.607

Dieses Vorhaben wurde im Jahr 2025 abgeschlossen.

verbleibender Saldo auf Finanzierungsplan:

393

Fehlbetrag Ein-/Auszahlungen:

0

§20 K-GHG Gesamtdarstellung
Turnsaal Generalsanierung

Gesamtdarstellung der mehrjährigen investiven Einzelvorhaben

Bezeichnung des investiven Einzelvorhabens:

Turnsaal - Generalsanierung

GR-Beschluss Investitions-/Finanzierungsplan:

19.12.2025

Investitionsnummer:

1 211 010

A) Auszahlungen

Namentliche Bezeichnung	Gesamtbetrag lt. Finanzierungsplan	im Finanzjahr			bisher lt. Rechnungsergebnisse der Vorjahre	GESAMT
		Voranschlag	Rechnungsabschluss	Abweichung		
Baukosten gesamt	900.000	-	520	520	462	983
				0		-
				0		-
				0		-
Summe:	900.000	-	520	520	462	983

verbleibender Saldo auf Finanzierungsplan:

899.017

B) Einzahlungen

Namentliche Bezeichnung	Gesamtbetrag lt. Finanzierungsplan	im Finanzjahr			bisher lt. Rechnungsergebnisse der Vorjahre	GESAMT
		Voranschlag	Rechnungsabschluss	Abweichung		
Haushaltsrücklage / Zahlungsmittelreserve	72.700			0		-
Mittel aus Geldfluss operative Gebarung				0		-
Bedarfszuweisungsmittel iR				0		-
Bedarfszuweisungsmittel aR	100.000			0		-
Bundesmittel - KIG	52.300			0	-	-
Agrarmittel				0		-
Kärntner Bildungsbaufonds	675.000			0	-	-
Darlehen				0		-
Vermögensveräußerung				0		-
inneres Darlehen				0		-
Summe:	900.000	-	-	0	-	-

verbleibender Saldo auf Finanzierungsplan:

900.000

Vorhaben wird im Jahr 2026 weitergeführt.

Mit den Sanierungsarbeiten wird in den Sommermonaten des Jahres 2026 begonnen!

Fehlbetrag Ein-/Auszahlungen:

-983

§20 K-GHG Gesamtdarstellung
WVA Sirnitz - Sanierung - BA01

Gesamtdarstellung der mehrjährigen investiven Einzelvorhaben

Bezeichnung des investiven Einzelvorhabens:

WVA Sirnitz - Sanierung - BA01

GR-Beschluss Investitions-/Finanzierungsplan:

30.04.2024

Investitionsnummer:

1 850 010

A) Auszahlungen

Namentliche Bezeichnung	Gesamtbetrag lt. Finanzierungsplan	im Finanzjahr			bisher lt. Rechnungsergebnisse der Vorjahre	GESAMT
		Voranschlag	Rechnungsabschluss	Abweichung		
Baukosten gesamt	906.400	899.400	260.605	-638.795	6.890	267.494
Summe:	906.400	899.400	260.605	-638.795	6.890	267.494

verbleibender Saldo auf Finanzierungsplan:

638.906

B) Einzahlungen

Namentliche Bezeichnung	Gesamtbetrag lt. Finanzierungsplan	im Finanzjahr			bisher lt. Rechnungsergebnisse der Vorjahre	GESAMT
		Voranschlag	Rechnungsabschluss	Abweichung		
Haushaltsrücklage / Zahlungsmittelreserve	75.000	75.000	75.000	0		75.000
Mittel aus Geldfluss operative Gebarung				0		-
Bedarfszuweisungsmittel iR				0		-
Bedarfszuweisungsmittel aR				0		-
Nachtragsbeiträge	524.000	481.100	322.550	-158.551	43.850	366.400
Regionalfonddarlehen				0		-
Darlehen	118.400	118.000	-	-118.000		-
Wasserwirtschaftsfonds	189.000	189.000	-	-189.000		-
inneres Darlehen		-	-			-
Summe:	906.400	863.100	397.550	-465.551	43.850	441.400

verbleibender Saldo auf Finanzierungsplan:

465.000

Dieses Vorhaben wird im Jahr 2026 weitergeführt.

Die Rücklagenentnahme von € 75.000 ist im Nachweis der

Investitionstätigkeit aus buchhalterischen Vorgaben nicht abgebildet.

Fehlbetrag Ein-/Auszahlungen:

173.905

§20 K-GHG Gesamtdarstellung WVA Hochrindl
BA10

Gesamtdarstellung der mehrjährigen investiven Einzelvorhaben

Bezeichnung des investiven Einzelvorhabens:

WVA Hochrindl - BA10

GR-Beschluss Investitions-/Finanzierungsplan:

20.12.2023

Investitionsnummer:

1 850 130

A) Auszahlungen

Namentliche Bezeichnung	Gesamtbetrag lt. Finanzierungsplan	im Finanzjahr			bisher lt. Rechnungsergebnisse der Vorjahre	GESAMT
		Voranschlag	Rechnungsabschluss	Abweichung		
Baukosten gesamt	210.000	-	25.799	25.799	160.178	185.978
Summe:	210.000	-	25.799	25.799	160.178	185.978

verbleibender Saldo auf Finanzierungsplan:

24.022

B) Einzahlungen

Namentliche Bezeichnung	Gesamtbetrag lt. Finanzierungsplan	im Finanzjahr			bisher lt. Rechnungsergebnisse der Vorjahre	GESAMT
		Voranschlag	Rechnungsabschluss	Abweichung		
Haushaltsrücklage / Zahlungsmittelreserve	10.000			0		-
Verrechnung zwischen operativer Gebarung und Projekten			14.022	-14.022		- 14.022
Bedarfszuweisungsmittel iR				0		-
Bedarfszuweisungsmittel aR				0		-
Nachtragsbeiträge			-	0		-
Regionalfondsdarlehen				0		-
OTI Albeck KG						-
Darlehen	200.000			0	200.000	200.000
Vermögensveräußerung		-	-	0		-
inneres Darlehen		-	-			-
Summe:	210.000	-	14.022	-14.022	200.000	185.978

verbleibender Saldo auf Finanzierungsplan:

24.022

Dieses Vorhaben wurde im Jahr 2025 abgeschlossen.

Die Arbeiten wurden im Herbst/Winter 2024 abgeschlossen -

Die Schlussabrechnung erfolgte im Jahr 2025. Der Überschuss von

€ 14.022,34 wurde in die operative Gebarung umgebucht und dadurch dieses Vorhaben ausgeglichen dargestellt!

Fehlbetrag Ein-/Auszahlungen:

0

§20 K-GHG Gesamtdarstellung WVA Hochrindl BA08
digitaler Leitungskataster

Gesamtdarstellung der mehrjährigen investiven Einzelvorhaben

Bezeichnung des investiven Einzelvorhabens:

WVA Hochrindl BA08 digitaler Leitungskataster

GR-Beschluss Investitions-/Finanzierungsplan:

04.04.2019

Investitionsnummer:

1 85011 0

A) Auszahlungen

Namentliche Bezeichnung	Gesamtbetrag lt. Finanzierungsplan	im Finanzjahr			bisher lt. Rechnungsergebnisse der Vorjahre	GESAMT
		Voranschlag	Rechnungsabschluss	Abweichung		
Herstellungskosten gesamt	70.000	-	19.184	-19.184	41.911	61.095
Summe:	70.000	-	19.184	-19.184	41.911	61.095

verbleibender Saldo auf Finanzierungsplan:

8.905

B) Einzahlungen

Namentliche Bezeichnung	Gesamtbetrag lt. Finanzierungsplan	im Finanzjahr			bisher lt. Rechnungsergebnisse der Vorjahre	GESAMT
		Voranschlag	Rechnungsabschluss	Abweichung		
Haushaltsrücklage / Zahlungsmittelreserve	35.000			0		-
Mittel aus Geldfluss operative Gebarung				0		-
Bedarfszuweisungsmittel iR				0	-	-
Bedarfszuweisungsmittel aR				0		-
Bundesmittel	35.000			0		-
Anschlussgebühren				0		-
Darlehen				0		-
Vermögensveräußerung				0		-
inneres Darlehen						-
Summe:	70.000	-	-	0	-	-

verbleibender Saldo auf Finanzierungsplan:

70.000

Dieses Vorhaben wurde im Jahr 2024 abgeschlossen.

Die Bundesmittel der KPC-Förderung belaufen sich auf € 31.185,56 und werden über 25 Jahre ausbezahlt. Die Ausfinanzierung dieses Vorhabens erfolgt im Jahr 2026!

Fehlbetrag Ein-/Auszahlungen:

-61.095

§20 K-GHG Gesamtdarstellung Urhof Steiner

Gesamtdarstellung der mehrjährigen investiven Einzelvorhaben

Bezeichnung des investiven Einzelvorhabens:

Urhof Steiner - LEADER-Projekt Sanierung/Erhaltung

GR-Beschluss Investitions-/Finanzierungsplan:

07.12.2020

Investitionsnummer:

1 3622 00

A) Auszahlungen

Namentliche Bezeichnung	Gesamtbetrag lt. Finanzierungsplan	im Finanzjahr			bisher lt. Rechnungsergebnisse der Vorjahre	GESAMT
		Voranschlag	Rechnungsabschluss	Abweichung		
Baukosten gesamt	100.000			0	110.612	110.612
Summe:	100.000	-	-	0	110.612	110.612

verbleibender Saldo auf Finanzierungsplan: - 10.612

B) Einzahlungen

Namentliche Bezeichnung	Gesamtbetrag lt. Finanzierungsplan	im Finanzjahr			bisher lt. Rechnungsergebnisse der Vorjahre	GESAMT
		Voranschlag	Rechnungsabschluss	Abweichung		
Haushaltsrücklage / Zahlungsmittelreserve				0		-
Mittel aus Geldfluss operative Gebarung				0		-
Bedarfszuweisungsmittel iR	40.000			0	40.000	40.000
Bedarfszuweisungsmittel aR				0		-
Bundesmittel				0		-
Agrarmittel				0		-
Region Kärnten:Mitte	60.000			0	60.000	60.000
Darlehen		-	-	0		-
Vermögensveräußerung		-	-	0		-
inneres Darlehen		-	-			-
Summe:	100.000	-	-	0	100.000	100.000

verbleibender Saldo auf Finanzierungsplan: -

Dieses Vorhaben wird im Jahr 2025 abgeschlossen. Der Fehlbetrag ergibt sich aus den Preissteigerungen im Rahmen der "Corona-Pandemie" und den Vorgaben des Bundesdenkmalamtes.

Der Fehlbetrag von € 10.611,73 wurde nach Rücksprache mit dem Revisionsbediensteten mittels

Verschiebungsbuchung zwischen operativer Gebarung und Projekten umgebucht und dadurch ausgeglichen

Fehlbetrag Ein-/Auszahlungen:

-10.612

Darstellung Ergebnishaushalt § 1 Abs. 2 (Anlage 1e)

Mittelverwendungs- und aufbringungsgruppen	Gesamthaushalt	Wirtschaftliche Unternehmung	Summe für die Gebietskörperschaft
Erträge	4.085.361,85		4.085.361,85
Personalaufwand	850.083,68		850.083,68
Sach-, Transfer-, Finanzaufwand	3.548.531,42		3.548.531,42
Nettoergebnis	-313.253,25		-313.253,25
Entnahme von Haushaltsrücklagen	1.415.875,19		1.415.875,19
Zuweisung an Haushaltsrücklagen	129.250,81		129.250,81
Gewinnvortrag			
Nettoergebnis nach Zuweisung und Entnahmen von Haushaltsrücklagen	973.371,13		973.371,13

Darstellung Vermögenshaushalt § 1 Abs. 2 (Anlage 1f)

AKTIVA			
Mittelverwendungsgruppen	Gesamthaushalt	Wirtschaftliche Unternehmung	Summe für die Gebietskörperschaft
Immaterielle Vermögenswerte	59.886,84		59.886,84
Sachanlagen	10.696.599,31		10.696.599,31
Aktive Finanzinstrumente und Beteiligungen	556.034,04		556.034,04
Vorräte			
Forderungen	767.208,13		767.208,13
Kurzfristiges Finanzvermögen			
Liquide Mittel	1.100.366,12		1.100.366,12
Aktive Rechnungsabgrenzung			
Summe Aktiva	13.180.094,44		13.180.094,44

PASSIVA				
Mittelaufbringungsgruppen		Gesamthaushalt	Wirtschaftliche Unternehmung	Summe für die Gebietskörperschaft
Eigenmittel				
Nettovermögen (Ausgleichsposten)		2.628.322,43		2.628.322,43
Fremdmittel				
Investitionszuschüsse		7.895.362,04		7.895.362,04
Rückstellungen		232.743,67		232.743,67
Finanzschulden, Verbindlichkeiten		2.423.666,30		2.423.666,30
Passive Rechnungsabgrenzungen				
Summe Passiva		13.180.094,44		13.180.094,44

Querschnitt (Anlage 5b)

RQS-Pos.	Zuordnung MVAG bzw. VHH-Code	Bezeichnung	Anmerkungen	Gesamt-Haushalt	Haushalt ohne Quasi-KG	Quasi-KG ²
Mittelaufbringung (Erträge bzw. Einzahlungen und erhaltene Kapitaltransfers)						
10	3111	Einzahlungen aus eigenen Abgaben		465.716,89	465.716,89	
11	2112	Erträge aus Ertragsanteilen		1.020.907,62	1.020.907,62	
12	2113, 2114, 2115	Erträge aus Gebühren, Leistungen, Besitz und wirtschaftlicher Tätigkeit		588.600,54	211.284,21	377.316,33
13	2116	Erträge aus Veräußerungen und sonstige Erträge	ohne Gruppe (Konto) 806, 807, 899	229.752,27	202.757,99	26.994,28
14	2117	Nicht finanzierungswirksame operative Erträge	ohne Gruppe (Konto) 817, 819, 891			
15	212x	Erträge aus Transfers	ohne Gruppe (Konto) 813	1.272.214,39	1.248.452,29	23.762,10
16	213x	Finanzerträge	ohne Gruppe (Konto) 818, 821, 825, 826	17.891,75	1.391,27	16.500,48
17	131x	Erhaltene Kapitaltransfers (VHH Zugang)		477.091,27	20.593,00	456.498,27
19	Summe 1 (Mittelaufbringung bereinigt)³			4.072.174,73	3.171.103,27	901.071,46
Mittelverwendung (Aufwendungen)						
20	2211, 2212, 2213	Finanzierungswirksamer Personalaufwand		841.862,03	764.022,58	77.839,45
21	2221 - 2225	Finanzierungswirksamer Sachaufwand	ohne Gruppe (Konto) 799	1.017.951,91	775.024,51	242.927,40
22	2226	Verluste aus dem Abgang von Anlagevermögen, Rückstellungen für ausstehende Rechnungen	nur Gruppe (Konto) 683, 688	117,12	117,12	
23	223x	Transferaufwand	ohne Gruppe (Konto) 696, 761	1.890.963,90	1.861.099,99	29.863,91
24	224x	Finanzaufwand	ohne Gruppe (Konto) 652, 654, 682, 694, 697, 699	32.459,08	3.738,40	28.720,68
29	Summe 2 (Mittelverwendung bereinigt)³			3.783.354,04	3.404.002,60	379.351,44
Vermögensbildung (Sachanlagevermögen), inkl. Vorräte						
30	1010, 102x	Immaterielle Vermögenswerte und Sachanlagen (VHH Zugang) ⁴	ohne Gruppe (Konto) 090-098, 280	483.742,08	102.080,39	381.661,69
31	1010, 102x	Immaterielle Vermögenswerte und Sachanlagen (VHH Abgang) ⁴	ohne Gruppe (Konto) 090-098, 280; Abgang mit Minus erfassen	-33.379,03	-33.379,03	
32	1141	Vorräte (Saldo) (VHH Zugang - Abgang)				
39	Summe 3 (Vermögensbildung bereinigt)³			450.363,05	68.701,36	381.661,69
49	Saldo = Summe 1 - Summe 2 - Summe 3			-161.542,36	-301.600,69	140.058,33

RQS-Pos.	Zuordnung MVAG bzw. VHH-Code	Bezeichnung	Anmerkungen	Gesamt-Haushalt	Haushalt ohne Quasi-KG	Quasi-KG ²
Überrechnung Quasi-Kapitalgesellschaften (Quasi-KG) gemäß ESVG						
50	2301, 2116	Entnahmen von Haushaltsrücklagen	nur Gruppe (Konto) 893, 894, 895, 899	n.a.	n.a.	1.272.921,67
51	2401, 2225	Zuweisungen an Haushaltsrücklagen	nur Gruppe (Konto) 793, 794, 795, 799	n.a.	n.a.	-69.758,86
52	332x	Einzahlungen aus der Rückzahlung von Darlehen sowie gewährten Vorschüssen	ohne Gruppe (Konto) 280-282	n.a.	n.a.	57.400,00
53	342x	Auszahlungen aus der Gewährung von Darlehen sowie gewährten Vorschüssen	ohne Gruppe (Konto) 280-282	n.a.	n.a.	-50.000,00
54	351x	Einzahlungen aus der Aufnahme von Finanzschulden		n.a.	n.a.	5.747,52
55	361x	Auszahlungen aus der Tilgung von Finanzschulden		n.a.	n.a.	-36.176,53
56	333x	Erhaltene Kapitaltransfers (Einzahlungen)		n.a.	n.a.	362.119,31
57	131x	Erhaltene Kapitaltransfers (VHH Zugang)		n.a.	n.a.	-456.498,27
59	Überrechnung Quasi-KG Summe aus Position 49 (Quasi-KG) und Position 50 bis 57 (Quasi-KG)			n.a.	n.a.	1.225.813,17
60	Finanzierungssaldo („vorläufiges Maastricht-Ergebnis“) ¹ Summe aus Position 49 (Haushalt ohne Quasi-KG) und Position 59 (Quasi-KG)			n.a.	924.212,48	n.a.
61	Erläuterungen der Gebietskörperschaft (optional)					

1) Der Finanzierungssaldo gemäß Pos. 60 kann vom Beitrag der Gemeinde zum Maastricht-Saldo abweichen. Entsprechend den Bestimmungen des Artikel 14 Abs. 2 lit. b Z. 1 iVm Artikel 15 Abs. 1 Österreichischer Stabilitätspakt sind die Daten der Gemeinden (außer Wien) zusammengefasst durch das Land an Statistik Austria zu melden, das ausgewiesene Einzelergebnis der Gemeinde hat nur bedingte Aussagekraft für das Gesamtergebnis der Haushaltskoordinierung.

2) Quasi-Kapitalgesellschaften außerhalb des Sektors Staat gemäß ESVG (Ansatz 85-86).

3) Mittelaufbringung und -verwendung sowie Vermögensbildung bereinigt näherungsweise im Sinne der Einnahmen und Ausgaben gemäß ESVG.

4) VHH Zugang/Abgang der Vermögensrechnung gemäß Anlage 6g - Anlagenspiegel

Nachweis über Transferzahlungen (Anlage 6a)

Haushaltskonto	Bezeichnung Ansatz	Bezeichnung Post	Summe Einzahlungen	Summe Auszahlungen
Transferzahlungen von/an Bund, Bundesfonds, Bundeskammern				
Gesamtsumme Transferzahlungen von/an Bund, Bundesfonds, Bundeskammern			1.300.057,14	0,00
Summe Kapitaltransfers			0,00	0,00
Summe Transfers			1.300.057,14	0,00
2/211000+860000	Volksschulen	Transfers von Bund, Bundesfonds und Bundeskammern	1.000,00	
2/240000+860600	Kindergärten	Transfers von Bund - FAG § 23 Zukunftsfondsmittel	25.620,00	
2/639030+860000	Unwetterschäden 2024	Transfers von Bund, Bundesfonds und Bundeskammern	41.935,35	
2/850100+860000	WVA Hochrindl-Betriebe der Wasserversorgung	Laufende Transferzahlungen von Bund , Bundesfonds und Bundeskammern	471,10	
2/851000+860000	Betriebe der Abwasserbeseitigung	Transfers von Bund, Bundesfonds und Bundeskammern	23.291,00	
2/925000+859000	Ertragsanteile an gemein- schaftlichen Bundesabgaben	Ertragsanteile ohne Spielbankabgabe	1.020.907,62	
2/941000+860000	Sonstige Finanzausweisungen nach dem FAG	Transfers von Bund - Sicherstellung nachhaltiger Haushaltsführung	27.100,00	
2/941000+860100	Sonstige Finanzausweisungen nach dem FAG	Transfers von Bund - § 25 FAG Gesundheit, Klima u. Pflege	9.001,00	
2/941000+860110	Sonstige Finanzausweisungen nach dem FAG	Transfers von Bund - § 26 FAG Strukturfonds	96.615,00	
2/942000+860942	Sonstige Finanzausweisungen	Transfers von Bund - KIG-Mittel	16.589,40	
2/945000+860400	Sonstige Zuschüsse des Bundes	Transfers von Bund, Bundesfonds und Bundeskammern - Pflegefonds	37.526,67	

Haushaltskonto	Bezeichnung Ansatz	Bezeichnung Post	Summe Einzahlungen	Summe Auszahlungen
Transferzahlungen von/an Länder, Landesfonds, Landeskammern				
Gesamtsumme Transferzahlungen von/an Länder, Landesfonds, Landeskammern			986.383,47	735.016,04
Summe Kapitaltransfers			19.603,00	0,00
Summe Transfers			966.780,47	735.016,04
2/163000+301000	Freiwillige Feuerwehren	Kapitaltransfers von Ländern, Landesfonds und Landeskammern	16.226,00	
2/163000+861100	Freiwillige Feuerwehren	Transfers von Ländern, Landesfonds und Landeskammern - BZ-Mittel	42.600,00	
2/210000+861100	Allgemeinbildende Pflichtschulen, gemeinsame Kosten	Transfers von Ländern, Landesfonds und Landeskammern-IKZ-Mittel	45.000,00	
2/211000+861000	Volksschulen	Transfers von Ländern, Landesfonds und Landeskammern	9.000,00	
2/240000+861500	Kindergärten	Lfd.Transferzahlungen von Ländern und Landesfonds - Kindergartengruppe	59.930,50	
2/240000+861510	Kindergärten	Transfers von Ländern, Landesfonds und Landeskammern - Elternbeitragsersatz	28.380,94	
2/240000+861511	Kindergärten	Transfers von Ländern, Landesfonds und Landeskammern - Kindertagesstätte	26.673,69	
2/390000+861100	Kirchliche Angelegenheiten	Transfers von Ländern, Landesfonds und Landeskammern - BZ a.R:	20.000,00	
2/480000+861100	Allgemeine Wohnbauförderung	Transfers von Ländern, Landesfonds und Landeskammern - BZ-Mittel operative Gebarung	14.200,82	
2/616000+301000	Sonstige Straßen und Wege	Kapitaltransfers von Ländern	3.377,00	
2/616000+861000	Sonstige Straßen und Wege	Transfers von Ländern, Landesfonds und Landeskammern	5.095,00	
2/616000+861100	Sonstige Straßen und Wege	Transfers von Ländern, Landesfonds und Landeskammern-BZ-Mittel - Inneres Darlehen VB-Straßen	38.000,00	
2/616300+861000	Zirbenweg	Transfers von Ländern, Landesfonds und Landeskammern	431,00	
2/616400+861000	St.Ruprechterweg	Transfers von Ländern, Landesfonds und Landeskammern	6.213,00	
2/616600+861000	Possacherweg	Transfers von Ländern, Landesfonds und Landeskammern	5.135,00	
2/616700+861000	Kassiermüllnerweg	Transfers von Ländern, Landesfonds und Landeskammern	2.990,00	
2/690000+861000	Verkehr, Sonstiges	Transfers von Ländern, Landesfonds und Landeskammern	2.167,00	
2/710000+861000	Land- und forstwirtschaftlicher Wegebau	Transfers von Ländern, Landesfonds und Landeskammern	16.397,00	
2/710000+861101	Land- und forstwirtschaftlicher Wegebau	Transfers von Ländern, Landesfonds und Landeskammern BZ-Mittel operative Gebarung -Inneres Darlehen Bringungsgemeinschaften	13.000,00	
2/771000+861000	Maßnahmen zur Förderung des Tourismus	Transfers von Ländern, Landesfonds und Landeskammern	790,00	
2/789400+861100	Holzstraßenförderung	Transfers von Ländern, Landesfonds und Landeskammern	5.000,00	
2/814000+861100	Straßenreinigung	Transfers von Ländern - IKZ-Mittel	5.000,00	
2/840000+861100	Grundbesitz	Transfers von Ländern, Landesfonds und Landeskammern - BZ-Mittel	6.622,41	
2/940000+861100	Bedarfszuweisungen	Transfers von Ländern, Landesfonds und Landeskammern - BZ-Mittel i.R. - Globalbudget	434.154,11	
6/163011+861100	Rüsthau Zu- u. Umbau	Transfers von Ländern, Landesfonds und Landeskammern	180.000,00	
1/163000-751000	Freiwillige Feuerwehren	Stützpunktfeuerwehr		243,00

Haushaltskonto	Bezeichnung Ansatz	Bezeichnung Post	Summe Einzahlungen	Summe Auszahlungen
Transferzahlungen von/an Länder, Landesfonds, Landeskammern				
Gesamtsumme Transferzahlungen von/an Länder, Landesfonds, Landeskammern			986.383,47	735.016,04
Summe Kapitaltransfers			19.603,00	0,00
Summe Transfers			966.780,47	735.016,04
1/210000-751300	Allgemeinbildende Pflichtschulen, gemeinsame Kosten	Transfers an Länder, Landesfonds und Landeskammern - Beitrag pädagogische Beratungszentren (K-SchG)		165,20
1/210000-751600	Allgemeinbildende Pflichtschulen, gemeinsame Kosten	Transfers an Länder, Landesfonds und Landeskammern - Schulsozialarbeit		1.212,00
1/220000-751500	Berufsbildende Pflichtschulen	Transfers an Länder, Landesfonds und Landeskammern - Schulerhaltungsbeitrag für Berufsschulen (K-SchG)		1.068,84
1/249000-751900	Sonstige Einrichtungen und Maßnahmen	Kostenanteil für Kindertagesstätten		50.915,27
1/411000-751600	Maßnahmen der allgemeinen Sozialhilfe	Transfers an Länder, Landesfonds und Landeskammern - Sozialhilfe Kopfquote		436.083,78
1/510000-751000	Medizinische Bereichsversorgung	Transferzahlung gem. Sprengelärztesetz		2.591,73
1/530000-751140	Rettungsdienste	Transfers an Länder, Landesfonds und Landeskammern - Rettungsbeitrag		13.821,84
1/560000-751120	Betriebsabgangsdeckung	Transfers an Länder, Landesfonds und Landeskammern - Abgangsdeckung Krankenanstalten		198.063,78
1/930000-751130	Landesumlage	Transfers an Länder, Landesfonds und Landeskammern - Landesumlage		30.850,60
Transferzahlungen von/an Gemeinden, Gemeindeverbände, Gemeindefonds				
Gesamtsumme Transferzahlungen von/an Gemeinden, Gemeindeverbände, Gemeindefonds			14.456,37	206.510,87
Summe Kapitaltransfers			0,00	0,00
Summe Transfers			14.456,37	206.510,87
2/411000+861800	Maßnahmen der allgemeinen Sozialhilfe	Gutschrift Strafgeelder aus der Sozialhilfe	14.456,37	
1/000000-752400	Gewählte Gemeindeorgane	Beitrag Pensionsfonds Bürgermeister - Gemeindegemeinschaftszentrum		1.147,50
1/080000-752500	Pensionen	Beitrag Pensionsfonds Mitarbeiter - Gemeindegemeinschaftszentrum		127.664,86
1/163000-752000	Freiwillige Feuerwehren	Landesfeuerwehrverband		369,02
1/210000-752200	Allgemeinbildende Pflichtschulen, gemeinsame Kosten	Transfers an Gemeinden, Gemeindeverbände (ohne marktbestimmte Tätigkeit) und Gemeindefonds - SGV-Umlage		63.452,52
1/240000-752000	Kindergärten	Transfers an Gemeinden - Ersatzbeiträge für sprengelfremde Kindergartenkinder		3.372,00
1/320000-752000	Ausbildung in Musik und darstellender Kunst-Musikschule	Lfd.Transferzahlung an Musikschule		1.722,60
1/411000-752300	Maßnahmen der allgemeinen Sozialhilfe	Transfers an Gemeinden, Gemeindeverbände (ohne marktbestimmte Tätigkeit) und Gemeindefonds - Sozialhilfeverband		3.782,37
1/814000-752000	Straßenreinigung	Transfers an Gemeinden - IKZ-Mittel		5.000,00

Haushaltskonto	Bezeichnung Ansatz	Bezeichnung Post	Summe Einzahlungen	Summe Auszahlungen
Transferzahlungen von/an Sozialversicherungsträger				
	Gesamtsumme Transferzahlungen von/an Sozialversicherungsträger		0,00	0,00
	Summe Kapitaltransfers		0,00	0,00
	Summe Transfers		0,00	0,00
Transferzahlungen von/an sonst. Träger des öffentlichen Rechts				
	Gesamtsumme Transferzahlungen von/an sonst. Träger des öffentlichen Rechts		0,00	29.930,32
	Summe Kapitaltransfers		0,00	0,00
	Summe Transfers		0,00	29.930,32
1/012000-754300	Hilfsamt	Beitrag Gemeindeservicezentrum		1.071,36
1/016000-754300	Elektronische Datenverarbeitung	GSZ-Kostenersatz für CNC-Behördenetzwerk		2.016,00
1/091000-754200	Personalausbildung und Personalfortbildung	Beitrag Kärntner Verwaltungsakademie		1.340,04
1/210000-754100	Allgemeinbildende Pflichtschulen, gemeinsame Kosten	Transfers an sonstige Träger des öffentlichen Rechts - Beitrag Kärntner Schulbaufonds		11.323,92
1/690000-754500	Verkehr, Sonstiges	Transfers an sonstige Träger des öffentlichen Rechts - Beitrag Verkehrsverbund		14.179,00
Gesamtsumme			2.300.896,98	971.457,23

Nachweis über Haushaltsrücklagen und
Zahlungsmittelreserven (Anlage 6b)

Haushaltsrücklagen			Rücklagenstand			Rücklagenstand			Zahlungsmittelreserven		
Nr.	Verwendungszweck	Ansatz	31.12.2024	Zuführungen	Entnahmen	31.12.2025	31.12.2024	31.12.2025	Konto-/Sparbuchnummer		
8/9990934/00001	Feuerwehrrücklage	163000	770,35	2,07	772,42	0,00	770,35	772,42	ZW RL1 294001 AT43 3947 5000 3192 9060		
8/9990934/00002	Fremdenverkehrsrücklage	770000	3.595,58	38,89	3.634,47	0,00	3.595,58	3.634,47	ZW RL2 294002 AT26 3947 5000 3190 2497		
8/9990934/00003	Wasserleitung Sirnitz-Rücklage	850000	81.028,53	933,18	81.961,71	0,00	79.048,21	6.961,71	ZW RL3 294003 AT47 3947 5000 3190 2216		
8/9990934/00004	Wasserleitung Hochrindl-Rücklage	850100	38.393,24	483,89	38.877,13	0,00	36.510,50	38.877,13	ZW RL4 294004 AT21 3947 5000 3191 0250		
8/9990934/00006	Müllbeseitigungsrücklage	852000	69.743,47	884,80	70.628,27	0,00	66.170,08	70.628,27	ZW RL6 294006 AT45 3947 5000 3190 7199		
8/9990934/00007	Wirtschaftshofrücklage	820000	4.563,25	51,55	4.614,80	0,00	4.563,25	4.614,80	ZW RL7 294007 AT98 3947 5000 3191 8758		
8/9990934/00009	ARA Sirnitz-Rücklage	851000	536.613,75	3.331,16	539.944,91	0,00	327.031,75	297.785,32	ZW RL9 294009 AT65 3947 5000 3190 9070		
8/9990934/00011	Müllbeseitigung Verbandsanteile - Vermögensspargbuch	852000	30.981,44	396,33	31.377,77	0,00	30.981,44	31.377,77	ZW RL10 294010 AT13 3947 5000 3193 1249		
8/9990934/00012	ABA Albeck Sirnitz-Hochrindl Rückzahlung für Wasserwirtschaftsfondsdarlehe n	851000	431.401,43	37.580,34	468.981,77	0,00	431.401,43	468.981,77	ZW RL12 294012 AT98 3947 5000 3193 6800		
8/9990934/00019	Bebauungsverpflichtung Almdorf Tatarmann M&R Immo GmbH	840000	62.185,09	297,74	62.482,83	0,00	62.185,09	0,00	ZW 18 294018 AT14 3947 5000 3194 2386		
8/9990934/00020	Wohnung Kirchplatz 3 - Rücklage	853300	7.173,49	77,67	7.251,16	0,00	5.540,77	7.251,16	ZW RL21 294021 AT48 3947 5000 3194 2550		
8/9990934/00021	Jubiläumsgelder Zentralamt - Rücklagensparbuch	010000	12.347,30	4.185,82	16.533,12	0,00	12.347,30	16.533,12	ZW RL19 294019 AT89 3947 5000 3194 2782		
8/9990934/00022	WWF-Darlehen - WVA Hochrindl BA09 - Rückzahlung	850100	1.735,59	1.728,56	3.464,15	0,00	1.735,59	3.464,15	ZW RL22 294022 AT96 3947 5000 3194 3723		
8/9990934/00023	WWF Darlehen - WVA Hochrindl BA06 + BA07 - Rückzahlung	850100	6.091,87	6.120,59	12.212,46	0,00	6.091,87	12.212,46	ZW RL23 294023 AT42 3947 5000 3194 3822		
8/9990934/00025	Volksschul, Kindergarten- u. Turnsaalrücklage	211000	0,00	73.138,22	73.138,22	0,00	0,00	73.138,22	ZW RL24 294024 AT97 3947 5000 3194 4093		
Zweckgebundene Haushaltsrücklagen			1.286.624,38	129.250,81	1.415.875,19	0,00	1.067.973,21	1.036.232,77			
Gesamtsummen			1.286.624,38	129.250,81	1.415.875,19	0,00	1.067.973,21	1.036.232,77			

Innere Darlehen (336)			Buchwert			Buchwert	Gegebene Darlehen (288)		
Nr.	Verwendungszweck	Ansatz	31.12.2024	Zugang	Tilgung	31.12.2025	31.12.2024	31.12.2025	Kontonummer
481/1	Inneres Darlehen - Sanierung Verbindungsstraßen von Rücklage 8/9990934/00009	616000	152.000,00	0,00	38.000,00	114.000,00	152.000,00	114.000,00	7/9990288/00001
481/2	Inneres Darlehen - Asphaltierung BG's von Rücklage 8/9990934/00009	710000	51.000,00	0,00	13.000,00	38.000,00	51.000,00	38.000,00	7/9990288/00002
481/3	Inneres Darlehen - Grundkauf Hochrindl von Rücklage 8/9990934/00009	840000	6.400,00	0,00	6.400,00	0,00	6.400,00	0,00	7/9990288/00003
481/4	Innere Darlehen - Rüsthaus Zu- u. Umbau von Rücklage 8/9990934/00009	163011	0,00	50.000,00	0,00	50.000,00	0,00	50.000,00	7/9990288/00004
Innere Darlehen			209.400,00	50.000,00	57.400,00	202.000,00	209.400,00	202.000,00	
Gesamtsummen			209.400,00	50.000,00	57.400,00	202.000,00	209.400,00	202.000,00	

Kärntenspezifischer Detailnachweis über
Innere Darlehen - §39(3) K-GHG

Kärntenspezifischer Detailnachweis über Innere Darlehen - §39(3) K-GHG

Verwendungszweck	Mittelherkunft	Datum Gemeinderats- beschluss	Laufzeit			Zinssatz	ursprüngliche Darlehenssumme	Stand am 01.01.2025	Zugang	Tilgung	Zinsen	Stand am 31.12.2025
			Beginn	Ende	Jahre							
Sanierung VB-Straßen 2017-2029	ARA Sirnitz	05.10.2028	31.12.2018	31.12.2028	10,0	0,20%	€ 228.000,00	€ 152.000,00	€ -	€ 38.000,00	€ 2.870,47	€ 114.000,00
Grundkauf Hochrindl-Zentrum	ARA Sirnitz	03.07.2020	11.11.2020	31.12.2025	5,1	0,25%	€ 36.500,00	€ 6.400,00	€ -	€ 6.400,00	€ 222,41	€ -
Asphaltierung Bringungsgemeinschaften	ARA Sirnitz	06.12.2022	02.01.2023	31.12.2028	6,0	0,30%	€ 77.000,00	€ 51.000,00	€ -	€ 13.000,00	€ 504,91	€ 38.000,00
							€ 341.500,00	€ 209.400,00	€ -	€ 57.400,00	€ 3.597,79	€ 152.000,00
Rüsthau Zu- u. Umbau	ARA Sirnitz	22.03.2024	15.07.2025	31.12.2030	5,5	1,50%	€ 50.000,00	€ -	€ 50.000,00	€ -	€ 354,17	€ 50.000,00
							€ 50.000,00	€ -	€ 50.000,00	€ -	€ 354,17	€ 50.000,00
Summe							€ 391.500,00	€ 209.400,00	€ 50.000,00	€ 57.400,00	€ 3.951,96	€ 202.000,00

Einzelnachweis über Finanzschulden und Schuldendienst
(Anlage 6c)

Darlehen	Ansatz	Staat	Laufzeit	Darlehenshöhe	Buchwert	Zugang	Tilgung	Zinsen	Summe	Schulden-	Kurs	Buchwert	Netto
Darlehensgeber				Gesamt	31.12.2024				Schulden-	dienst	Gewinn/	inkl. KG/KV	Schulden-
Verwendung		Währung/Zinssatz							dienst	Ersätze	-Verlust	31.12.2025	dienst
Aktenzahl													

1. Darlehen für Investitionszwecke**1.1. ... von Trägern des öffentlichen Rechts****1.1.1. ... von Bund, Bundesfonds, Bundeskammern****1.1.2. ... von Ländern, Landesfonds, Landesammern**

207002/46	851000	AT	2008 - 2042	667.000,00	574.751,64	5.747,52		5.747,52	5.747,52			580.499,16	5.747,52
Amt der Kärntner Landesregierung													
ABA Albeck-Hochrindl BA 03, EUR/1,000%													
Fondsdarlehen, Kanal													
Gebührenhaushalt													
K-WWF-41/4/2007													
207002/47	850100	AT	2019 - 2054	34.920,00	15.500,00							15.500,00	
Amt der Kärntner Landesregierung													
WVA Hochrindl BA06 - EUR/1,000%													
Wasserwirtschaftsfonds,													
Endüberprüfung noch nicht													
durchgeführt													
12-SWW-304/2-2019 EURIBOR													
207002/48	850100	AT	2019 - 2054	137.119,00	107.200,00							107.200,00	
Amt der Kärntner Landesregierung													
WVA Hochrindl BA07 - EUR/1,000%													
Wasserwirtschaftsfonds,													
Endüberprüfung noch nicht													
durchgeführt													
12-SWW-304/3-2019 EURIBOR													
207002/50	163000	AT	2024 - 2031	336.000,00	336.000,00		41.619,71	940,80	42.560,51			294.380,29	42.560,51
Amt der Kärntner Landesregierung													
Rüsthau Zu- u. Umbau - EUR/0,300%													
Regionalfondsdarlehen I													
207002/51	163011	AT	2025 - 2033	263.000,00		263.000,00						263.000,00	
Amt der Kärntner Landesregierung													
Rüsthau Zu- u. Umbau - EUR/1,000%													
Regionalfondsdarlehen II													

1.1.3. ... von Gemeinden, Gemeindeverbänden, Gemeindefonds

Darlehen Darlehensgeber Verwendung Aktenzahl	Ansatz	Staat	Laufzeit	Darlehenshöhe Gesamt	Buchwert 31.12.2024	Zugang	Tilgung	Zinsen	Summe Schulden- dienst	Schulden- dienst Ersätze	Kurs Gewinn/ -Verlust	Buchwert inkl. KG/KV 31.12.2025	Netto Schulden- dienst
			Währung/Zinssatz										
1.1.4. ... von Sozialversicherungsträgern													
1.1.5. ... von sonstigen Trägern des öffentlichen Rechts													
1.2. ... von Beteiligungen der Gebietskörperschaft (ohne Finanzunternehmen)													
1.3. ... von Unternehmen (ohne Beteiligungen und ohne Finanzunternehmen)													
1.4. ... von Finanzunternehmen													
1.4.1. ... von Finanzunternehmen im Inland													
1503/55 Sparkasse Feldkirchen/Kärnten WVA Hochrindl-BA10 - Glatzgründe u. Ringleitung	850100	AT	2024 - 2048	200.000,00	191.196,42		5.641,11	5.528,48	11.169,59			185.555,31	11.169,59
			EUR/3,125% euribor6m										
201282/40 Austrian Anadi Bank AG Kanal Benesirnitz BA 01 AT25 5200 0008 8408 10	851000	AT	1992 - 2031	47.382,69	11.433,87		1.537,47	221,03	1.758,50			9.896,40	1.758,50
			EUR/2,000%										
201282/44 Austrian Anadi Bank AG Kanal Hochrindl BA03, Darlehen, Gebührenhaushalt	851000	AT	2007 - 2034	450.000,00	198.564,99		21.833,81	6.953,59	28.787,40			176.731,18	28.787,40
			EUR/4,690%										
201283/54 Raiffeisenbank Mittelkärnten WVA Hochrindl-Sanierung Quellfassungen, Darlehen, Gebührenhaushalt WVA AT22 3925 4000 2001 90	850100	AT	2016 - 2049	350.000,00	296.478,88		7.164,14	10.270,06	17.434,20			289.314,74	17.434,20
			EUR/4,500%										
1.4.2. ... von Finanzunternehmen im Ausland													
1.5. ... von Sonstigen													
Zwischensumme					1.731.125,80	268.747,52	77.796,24	29.661,48	107.457,72	0,00	0,00	1.922.077,08	107.457,72

Darlehen	Ansatz	Staat	Laufzeit	Darlehenshöhe	Buchwert	Zugang	Tilgung	Zinsen	Summe	Schulden-	Kurs	Buchwert	Netto
Darlehensgeber				Gesamt	31.12.2024				Schulden-	dienst	Gewinn/	inkl. KG/KV	Schulden-
Verwendung		Währung/Zinssatz							dienst	Ersätze	-Verlust	31.12.2025	dienst
Aktenzahl													
2. Finanzschulden für den laufenden Aufwand													
2.1. ... von Trägern des öffentlichen Rechts													
2.1.1. ... von Bund, Bundesfonds, Bundeskammern													
2.1.2. ... von Ländern, Landesfonds, Landeskammern													
2.1.3. ... von Gemeinden, Gemeindeverbänden, Gemeindefonds													
2.1.4. ... von Sozialversicherungsträgern													
2.1.5. ... von sonstigen Trägern des öffentlichen Rechts													
2.2. ... von Beteiligungen der Gebietskörperschaft (ohne Finanzunternehmungen)													
2.3. ... von Unternehmen (ohne Beteiligungen und ohne Finanzunternehmungen)													
2.4. ... von Finanzunternehmen													
2.4.1. ... von Finanzunternehmen im Inland													
2.4.2. ... von Finanzunternehmen im Ausland													
2.5. ... von Sonstigen													
Zwischensumme					0,00	0,00	0,00	0,00	0,00	0,00	0,00	0,00	0,00
SUMME (1 und 2)					1.731.125,80	268.747,52	77.796,24	29.661,48	107.457,72	0,00	0,00	1.922.077,08	107.457,72
Davon ohne Quasi-KG *)					336.000,00	263.000,00	41.619,71	940,80	42.560,51	0,00	0,00	557.380,29	42.560,51
Davon Quasi-KG *)					1.395.125,80	5.747,52	36.176,53	28.720,68	64.897,21	0,00	0,00	1.364.696,79	64.897,21

*) Quasi-Kapitalgesellschaften außerhalb des Sektors Staat gemäß ESVG (Ansatz 85-86).

Einzelnachweis über Finanzschulden gemäß § 32 Abs. 3
(Anlage 6d)

Darlehen	Ansatz	Staat	Laufzeit	Darlehenshöhe	Buchwert	Zugang	Tilgung	Zinsen	Summe	Schulden-	Kurs	Buchwert	Netto
Darlehensgeber				Gesamt	31.12.2024				Schulden-	dienst	Gewinn/	inkl. KG/KV	Schulden-
Verwendung		Währung/Zinssatz							dienst	Ersätze	-Verlust	31.12.2025	dienst
Aktenzahl													
Summe					0,00	0,00	0,00	0,00	0,00	0,00	0,00	0,00	0,00

Nachweis über haushaltsinterne Vergütungen (Anlage 6f)

Gruppenebene		Erträge	Aufwendungen
0	Vertretungskörper und allgemeine Verwaltung	39.200,00	386,10
1	Öffentliche Ordnung und Sicherheit	0,00	0,00
2	Unterricht, Erziehung, Sport und Wissenschaft	0,00	23.756,99
3	Kunst, Kultur und Kultus	0,00	3.497,03
4	Soziale Wohlfahrt und Wohnbauförderung	0,00	0,00
5	Gesundheit	0,00	0,00
6	Straßen- und Wasserbau, Verkehr	0,00	8.604,19
7	Wirtschaftsförderung	0,00	14.792,36
8	Dienstleistungen	157.009,65	145.172,98
9	Finanzwirtschaft	0,00	0,00
Summe		196.209,65	196.209,65
Nicht voranschlagswirksame Gebarung		Mittelaufbringung	Mittelverwendung
270	Finanzamt Vorsteuerbeträge (nicht voranschlagswirksame Gebarung)	0,00	0,00
360	Umsatzsteuer (nicht voranschlagswirksame Gebarung)	0,00	0,00
Summe		0,00	0,00

Anlagenspiegel nach Ansatz (Anlage 6g)

Ansatz	MVAG	Bezeichnung	Anschaffungskosten kum. 31.12.2024	kumulierte Abschreibung	Buchwert 31.12.2024	Zugänge/ + Umbuchungen -	Abgänge/ -	Wertaufholung+/ Wertminderung-	Abschreibung	Buchwert 31.12.2025
010000	Zentralamt		51.829,68	43.313,13	8.516,55	985,96	0,00	0,00	1.373,43	8.129,08
	1010	Immaterielle Vermögenswerte	37.500,19	30.882,58	6.617,61	985,96	0,00	0,00	844,84	6.758,73
	1024	Sonderanlagen	634,13	422,76	211,37	0,00	0,00	0,00	70,46	140,91
	1026	Amts-, Betriebs- und Geschäftsausstattung	13.695,36	12.007,79	1.687,57	0,00	0,00	0,00	458,13	1.229,44
163000	Freiwillige Feuerwehren		407.165,60	368.664,40	38.501,20	69.328,51	0,00	0,00	22.570,40	85.259,31
	1022	Gebäude und Bauten	0,00	0,00	0,00	33.379,03	0,00	0,00	333,79	33.045,24
	1024	Sonderanlagen	685,35	533,05	152,30	0,00	0,00	0,00	76,15	76,15
	1025	Technische Anlagen, Fahrzeuge und Maschinen	301.724,81	286.513,41	15.211,40	0,00	0,00	0,00	10.382,21	4.829,19
	1026	Amts-, Betriebs- und Geschäftsausstattung	104.755,44	81.617,94	23.137,50	35.949,48	0,00	0,00	11.778,25	47.308,73
163011	Rüsthaus Zu- u. Umbau		33.379,03	0,00	33.379,03	0,00	33.379,03	0,00	0,00	0,00
	1028	Geleistete Anzahlungen für Anlagen und Anlage	33.379,03	0,00	33.379,03	0,00	33.379,03	0,00	0,00	0,00
180000	Zivilschutz		23.524,00	4.116,70	19.407,30	0,00	0,00	0,00	1.176,20	18.231,10
	1026	Amts-, Betriebs- und Geschäftsausstattung	23.524,00	4.116,70	19.407,30	0,00	0,00	0,00	1.176,20	18.231,10
211000	Volksschulen		2.142.261,05	921.095,68	1.221.165,37	11.424,92	0,00	0,00	60.468,80	1.172.121,49
	1010	Immaterielle Vermögenswerte	0,00	0,00	0,00	1.330,35	0,00	0,00	133,04	1.197,31
	1021	Grundstücke, Grundstückseinrichtungen und Infri	19.365,28	16.460,49	2.904,79	2.768,50	0,00	0,00	2.074,96	3.598,33
	1022	Gebäude und Bauten	1.736.622,51	625.376,30	1.111.246,21	0,00	0,00	0,00	34.742,58	1.076.503,63
	1024	Sonderanlagen	228.673,04	167.082,53	61.590,51	0,00	0,00	0,00	15.244,87	46.345,64
	1026	Amts-, Betriebs- und Geschäftsausstattung	157.600,22	112.176,36	45.423,86	7.326,07	0,00	0,00	8.273,35	44.476,58
211010	Turnsaal - Generalsanierung		462,40	0,00	462,40	520,20	0,00	0,00	0,00	982,60
	1028	Geleistete Anzahlungen für Anlagen und Anlage	462,40	0,00	462,40	520,20	0,00	0,00	0,00	982,60
240000	Kindergärten		19.586,12	12.761,80	6.824,32	1.340,00	0,00	0,00	1.707,10	6.457,22
	1026	Amts-, Betriebs- und Geschäftsausstattung	19.586,12	12.761,80	6.824,32	1.340,00	0,00	0,00	1.707,10	6.457,22
362000	Denkmalpflege		49.800,00	34.454,54	15.345,46	0,00	0,00	0,00	1.509,09	13.836,37
	1024	Sonderanlagen	49.800,00	34.454,54	15.345,46	0,00	0,00	0,00	1.509,09	13.836,37
362200	Urhof Steiner - Sanierung		110.611,73	5.530,58	105.081,15	0,00	0,00	0,00	2.212,23	102.868,92
	1027	Kulturgüter	110.611,73	5.530,58	105.081,15	0,00	0,00	0,00	2.212,23	102.868,92
369000	Sonstige Einrichtungen und Maßnahmen		3.265,08	3.265,08	0,00	0,00	0,00	0,00	0,00	0,00
	1026	Amts-, Betriebs- und Geschäftsausstattung	3.265,08	3.265,08	0,00	0,00	0,00	0,00	0,00	0,00
380000	Einrichtungen der Kulturpflege		30.698,36	29.400,76	1.297,60	0,00	0,00	0,00	785,45	512,15
	1024	Sonderanlagen	716,51	477,67	238,84	0,00	0,00	0,00	79,61	159,23
	1026	Amts-, Betriebs- und Geschäftsausstattung	29.981,85	28.923,09	1.058,76	0,00	0,00	0,00	705,84	352,92
441900	Corona-Krise 2020		964,70	964,70	0,00	0,00	0,00	0,00	0,00	0,00
	1026	Amts-, Betriebs- und Geschäftsausstattung	964,70	964,70	0,00	0,00	0,00	0,00	0,00	0,00
612000	Gemeindestraßen		611.641,60	282.506,18	329.135,42	0,00	0,00	0,00	19.222,69	309.912,73
	1021	Grundstücke, Grundstückseinrichtungen und Infri	605.426,60	282.035,35	323.391,25	0,00	0,00	0,00	19.034,36	304.356,89
	1024	Sonderanlagen	6.215,00	470,83	5.744,17	0,00	0,00	0,00	188,33	5.555,84
616000	Sonstige Straßen und Wege		7.619.558,21	5.452.395,33	2.167.162,88	8.864,18	0,00	0,00	127.221,17	2.048.805,89
	1021	Grundstücke, Grundstückseinrichtungen und Infri	7.613.520,29	5.448.701,20	2.164.819,09	8.864,18	0,00	0,00	127.017,36	2.046.665,91

Ansatz	MVAG	Bezeichnung	Anschaffungskosten kum. 31.12.2024	kumulierte Abschreibung	Buchwert 31.12.2024	Zugänge/ + Umbuchungen -	Abgänge/	Wertaufholung+/ Wertminderung-	Abschreibung	Buchwert 31.12.2025
	1024	Sonderanlagen	6.037,92	3.694,13	2.343,79	0,00	0,00	0,00	203,81	2.139,98
742000	Produktionsförderung		0,00	0,00	0,00	3.875,13	0,00	0,00	387,51	3.487,62
	1025	Technische Anlagen, Fahrzeuge und Maschinen	0,00	0,00	0,00	3.875,13	0,00	0,00	387,51	3.487,62
815000	Park- und Gartenanlagen, Kinderspielplätze		167.860,56	37.143,16	130.717,40	0,00	0,00	0,00	14.449,76	116.267,64
	1021	Grundstücke, Grundstückseinrichtungen und Infi	13.529,48	9.778,42	3.751,06	0,00	0,00	0,00	1.352,95	2.398,11
	1024	Sonderanlagen	154.331,08	27.364,74	126.966,34	0,00	0,00	0,00	13.096,81	113.869,53
816000	Öffentliche Beleuchtung und öffentliche Uhren		251.623,37	179.065,64	72.557,73	0,00	0,00	0,00	9.977,13	62.580,60
	1024	Sonderanlagen	251.623,37	179.065,64	72.557,73	0,00	0,00	0,00	9.977,13	62.580,60
820000	Wirtschaftshöfe		242.161,83	166.355,35	75.806,48	740,00	0,00	0,00	11.769,97	64.776,51
	1022	Gebäude und Bauten	170.878,69	123.032,64	47.846,05	0,00	0,00	0,00	3.417,58	44.428,47
	1025	Technische Anlagen, Fahrzeuge und Maschinen	52.535,06	35.169,92	17.365,14	0,00	0,00	0,00	5.976,28	11.388,86
	1026	Amts-, Betriebs- und Geschäftsausstattung	18.748,08	8.152,79	10.595,29	740,00	0,00	0,00	2.376,11	8.959,18
831000	Freibäder		96.372,80	13.866,60	82.506,20	5.001,49	0,00	0,00	3.938,51	83.569,18
	1022	Gebäude und Bauten	77.805,09	10.662,61	67.142,48	0,00	0,00	0,00	2.391,02	64.751,46
	1024	Sonderanlagen	0,00	0,00	0,00	2.001,49	0,00	0,00	100,07	1.901,42
	1026	Amts-, Betriebs- und Geschäftsausstattung	18.567,71	3.203,99	15.363,72	3.000,00	0,00	0,00	1.447,42	16.916,30
840000	Grundbesitz		1.794.991,93	0,00	1.794.991,93	0,00	0,00	-103,09	0,00	1.794.888,84
	1021	Grundstücke, Grundstückseinrichtungen und Infi	1.794.991,93	0,00	1.794.991,93	0,00	0,00	-103,09	0,00	1.794.888,84
850000	WVA Sirnitz-Betriebe der Wasserversorgung		224.525,26	159.616,76	64.908,50	321.601,26	0,00	0,00	5.650,29	380.859,47
	1023	Wasser- und Abwasserbauten und -anlagen	224.525,26	159.616,76	64.908,50	319.769,59	0,00	0,00	5.476,78	379.201,31
	1026	Amts-, Betriebs- und Geschäftsausstattung	0,00	0,00	0,00	1.831,67	0,00	0,00	173,51	1.658,16
850100	WVA Hochrindl-Betriebe der Wasserversorgung		2.035.167,83	728.220,32	1.306.947,51	23.066,03	0,00	0,00	42.553,18	1.287.460,36
	1010	Immaterielle Vermögenswerte	61.095,06	3.054,75	58.040,31	0,00	0,00	0,00	6.109,51	51.930,80
	1021	Grundstücke, Grundstückseinrichtungen und Infi	17.031,19	0,00	17.031,19	0,00	0,00	0,00	0,00	17.031,19
	1023	Wasser- und Abwasserbauten und -anlagen	1.957.041,58	725.165,57	1.231.876,01	5.804,69	0,00	0,00	35.140,44	1.202.540,26
	1026	Amts-, Betriebs- und Geschäftsausstattung	0,00	0,00	0,00	17.261,34	0,00	0,00	1.303,23	15.958,11
851000	Betriebe der Abwasserbeseitigung		7.189.862,68	3.894.676,07	3.295.186,61	36.994,40	0,00	0,00	145.957,44	3.186.223,57
	1021	Grundstücke, Grundstückseinrichtungen und Infi	123.144,00	100.754,19	22.389,81	0,00	0,00	0,00	3.731,64	18.658,17
	1022	Gebäude und Bauten	860.170,00	860.170,00	0,00	0,00	0,00	0,00	0,00	0,00
	1023	Wasser- und Abwasserbauten und -anlagen	5.973.024,14	2.824.624,27	3.148.399,87	3.898,48	0,00	0,00	121.615,36	3.030.682,99
	1025	Technische Anlagen, Fahrzeuge und Maschinen	122.065,74	35.847,50	86.218,24	29.759,20	0,00	0,00	13.330,97	102.646,47
	1026	Amts-, Betriebs- und Geschäftsausstattung	111.458,80	73.280,11	38.178,69	3.336,72	0,00	0,00	7.279,47	34.235,94
852000	Betriebe der Müllbeseitigung		6.105,00	1.154,00	4.951,00	0,00	0,00	0,00	543,50	4.407,50
	1024	Sonderanlagen	2.010,00	335,00	1.675,00	0,00	0,00	0,00	134,00	1.541,00
	1026	Amts-, Betriebs- und Geschäftsausstattung	4.095,00	819,00	3.276,00	0,00	0,00	0,00	409,50	2.866,50
853300	Mietwohnung Kirchplatz 3		6.925,71	1.385,14	5.540,57	0,00	0,00	0,00	692,57	4.848,00
	1022	Gebäude und Bauten	6.925,71	1.385,14	5.540,57	0,00	0,00	0,00	692,57	4.848,00
		Summe Aktiva	23.120.344,53	12.339.951,92	10.780.392,61	483.742,08	33.379,03	-103,09	474.166,42	10.756.486,15

Ansatz	MVAG	Bezeichnung	Anschaffungskosten kum. 31.12.2024	kumulierte Abschreibung	Buchwert 31.12.2024	Zugänge/ + Umbuchungen	Abgänge/ -	Wertaufholung+/ Wertminderung-	Abschreibung	Buchwert 31.12.2025
010000	Zentralamt		-32.575,08	-32.575,08	0,00	0,00	0,00	0,00	0,00	0,00
	1311	Investitionszuschüsse von Trägern öffentlichen F	-32.575,08	-32.575,08	0,00	0,00	0,00	0,00	0,00	0,00
163000	Freiwillige Feuerwehren		-409.955,85	-340.080,49	-69.875,36	0,00	17.216,00	17.227,97	-14.757,21	-55.106,18
	1311	Investitionszuschüsse von Trägern öffentlichen F	-392.014,43	-325.245,62	-66.768,81	0,00	17.216,00	17.227,97	-14.038,52	-52.718,32
	1313	Investitionszuschüsse von Übrigen	-17.941,42	-14.834,87	-3.106,55	0,00	0,00	0,00	-718,69	-2.387,86
180000	Zivilschutz		-27.125,00	-4.299,99	-22.825,01	0,00	0,00	0,00	-1.383,33	-21.441,68
	1311	Investitionszuschüsse von Trägern öffentlichen F	-27.125,00	-4.299,99	-22.825,01	0,00	0,00	0,00	-1.383,33	-21.441,68
211000	Volksschulen		-1.593.991,99	-413.156,92	-1.180.835,07	0,00	0,00	0,00	-39.575,03	-1.141.260,04
	1311	Investitionszuschüsse von Trägern öffentlichen F	-1.593.991,99	-413.156,92	-1.180.835,07	0,00	0,00	0,00	-39.575,03	-1.141.260,04
240000	Kindergärten		-20.000,00	-11.000,00	-9.000,00	0,00	0,00	0,00	-2.000,00	-7.000,00
	1311	Investitionszuschüsse von Trägern öffentlichen F	-20.000,00	-11.000,00	-9.000,00	0,00	0,00	0,00	-2.000,00	-7.000,00
362000	Denkmalpflege		-49.800,00	-34.454,52	-15.345,48	0,00	0,00	0,00	-1.509,10	-13.836,38
	1311	Investitionszuschüsse von Trägern öffentlichen F	-44.800,00	-30.969,67	-13.830,33	0,00	0,00	0,00	-1.357,58	-12.472,75
	1313	Investitionszuschüsse von Übrigen	-5.000,00	-3.484,85	-1.515,15	0,00	0,00	0,00	-151,52	-1.363,63
362200	Urhof Steiner - Sanierung		-100.000,00	-5.000,00	-95.000,00	0,00	0,00	0,00	-2.000,00	-93.000,00
	1311	Investitionszuschüsse von Trägern öffentlichen F	-100.000,00	-5.000,00	-95.000,00	0,00	0,00	0,00	-2.000,00	-93.000,00
369000	Sonstige Einrichtungen und Maßnahmen		-3.500,00	-3.500,00	0,00	0,00	0,00	0,00	0,00	0,00
	1311	Investitionszuschüsse von Trägern öffentlichen F	-3.500,00	-3.500,00	0,00	0,00	0,00	0,00	0,00	0,00
380000	Einrichtungen der Kulturpflege		-4.000,00	-3.368,42	-631,58	0,00	0,00	0,00	-421,05	-210,53
	1311	Investitionszuschüsse von Trägern öffentlichen F	-4.000,00	-3.368,42	-631,58	0,00	0,00	0,00	-421,05	-210,53
612000	Gemeindestraßen		-382.300,00	-150.629,14	-231.670,86	0,00	0,00	0,00	-16.941,54	-214.729,32
	1311	Investitionszuschüsse von Trägern öffentlichen F	-382.300,00	-150.629,14	-231.670,86	0,00	0,00	0,00	-16.941,54	-214.729,32
612010	Neugestaltung Dorfplatz		-5.000,00	-454,55	-4.545,45	0,00	0,00	0,00	-151,52	-4.393,93
	1311	Investitionszuschüsse von Trägern öffentlichen F	-5.000,00	-454,55	-4.545,45	0,00	0,00	0,00	-151,52	-4.393,93
616000	Sonstige Straßen und Wege		-4.010.861,78	-2.231.085,29	-1.779.776,49	0,00	3.377,00	0,00	-95.408,30	-1.687.745,19
	1311	Investitionszuschüsse von Trägern öffentlichen F	-2.755.129,58	-1.195.978,52	-1.559.151,06	0,00	3.377,00	0,00	-80.042,16	-1.482.485,90
	1313	Investitionszuschüsse von Übrigen	-1.255.732,20	-1.035.106,77	-220.625,43	0,00	0,00	0,00	-15.366,14	-205.259,29
789001	Themenwanderweg Martin Hinteregger		-20.000,00	-4.000,00	-16.000,00	0,00	0,00	0,00	-2.000,00	-14.000,00
	1313	Investitionszuschüsse von Übrigen	-20.000,00	-4.000,00	-16.000,00	0,00	0,00	0,00	-2.000,00	-14.000,00
815000	Park- und Gartenanlagen, Kinderspielplätze		-157.447,00	-30.739,88	-126.707,12	0,00	0,00	0,00	-15.356,41	-111.350,71
	1311	Investitionszuschüsse von Trägern öffentlichen F	-157.447,00	-30.739,88	-126.707,12	0,00	0,00	0,00	-15.356,41	-111.350,71
816000	Öffentliche Beleuchtung und öffentliche Uhren		-216.194,31	-165.281,35	-50.912,96	0,00	0,00	0,00	-7.832,76	-43.080,20
	1311	Investitionszuschüsse von Trägern öffentlichen F	-216.194,31	-165.281,35	-50.912,96	0,00	0,00	0,00	-7.832,76	-43.080,20
820000	Wirtschaftshöfe		-167.148,00	-121.812,38	-45.335,62	0,00	0,00	0,00	-3.370,79	-41.964,83
	1311	Investitionszuschüsse von Trägern öffentlichen F	-167.148,00	-121.812,38	-45.335,62	0,00	0,00	0,00	-3.370,79	-41.964,83
831000	Freibäder		-83.788,00	-11.940,94	-71.847,06	0,00	0,00	0,00	-2.960,06	-68.887,00
	1311	Investitionszuschüsse von Trägern öffentlichen F	-83.788,00	-11.940,94	-71.847,06	0,00	0,00	0,00	-2.960,06	-68.887,00
850000	WVA Sirnitz-Betriebe der Wasserversorgung		-131.169,93	-104.467,34	-26.702,59	0,00	2.040,01	0,00	-774,32	-27.968,28
	1313	Investitionszuschüsse von Übrigen	-131.169,93	-104.467,34	-26.702,59	0,00	2.040,01	0,00	-774,32	-27.968,28

Ansatz	MVAG	Bezeichnung	Anschaffungskosten kum. 31.12.2024	kumulierte Abschreibung	Buchwert 31.12.2024	Zugänge/ + Umbuchungen -	Abgänge/ -	Wertaufholung+/ Wertminderung-	Abschreibung	Buchwert 31.12.2025
850010	WVA Sirnitz - Sanierung - BA01		0,00	0,00	0,00	0,00	437.071,30	0,00	-4.370,71	-432.700,59
	1313	Investitionszuschüsse von Übrigen	0,00	0,00	0,00	0,00	437.071,30	0,00	-4.370,71	-432.700,59
850100	WVA Hochrindl-Betriebe der Wasserversorgung		-1.500.549,08	-446.204,00	-1.054.345,08	0,00	8.139,60	0,00	-32.029,94	-1.030.454,74
	1311	Investitionszuschüsse von Trägern öffentlichen F	-232.687,05	-27.374,13	-205.312,92	0,00	0,00	0,00	-5.293,64	-200.019,28
	1313	Investitionszuschüsse von Übrigen	-1.267.862,03	-418.829,87	-849.032,16	0,00	8.139,60	0,00	-26.736,30	-830.435,46
851000	Betriebe der Abwasserbeseitigung		-5.028.744,60	-2.042.905,46	-2.985.839,14	0,00	9.247,36	0,00	-110.894,50	-2.884.192,00
	1311	Investitionszuschüsse von Trägern öffentlichen F	-2.990.846,99	-1.279.713,99	-1.711.133,00	0,00	0,00	0,00	-69.884,08	-1.641.248,92
	1313	Investitionszuschüsse von Übrigen	-2.037.897,61	-763.191,47	-1.274.706,14	0,00	9.247,36	0,00	-41.010,42	-1.242.943,08
853300	Mietwohnung Kirchplatz 3		-2.914,91	-582,98	-2.331,93	0,00	0,00	0,00	-291,49	-2.040,44
	1311	Investitionszuschüsse von Trägern öffentlichen F	-2.914,91	-582,98	-2.331,93	0,00	0,00	0,00	-291,49	-2.040,44
		Summe Passiva	-13.947.065,53	-6.157.538,73	-7.789.526,80	0,00	477.091,27	17.227,97	-354.028,06	-7.895.362,04
		Saldo Aktiva/Passiva	9.173.279,00	6.182.413,19	2.990.865,81	483.742,08	510.470,30	17.124,88	120.138,36	2.861.124,11

Anlagenspiegel Einzelkonten Kapitaltransfer (Anlage 6g)

Ansatz MVAG Konto	Bezeichnung	Inbetrieb- nahme	RND	ND	Buchwert 31.12.2024	Zugänge/ + Umbuchungen	Abgänge/ -	Wertaufholung+/ Wertminderung-	Abschreibung	Buchwert 31.12.2025
010000 Zentralamt					0,00	0,00	0,00	0,00	0,00	0,00
1311	Investitionszuschüsse von Trägern öffentlichen Rechts				0,00	0,00	0,00	0,00	0,00	0,00
2/0440001/02552	KT k5-Gemeindeprogramm	15.03.2019	0,0	4,0	0,00	0,00	0,00	0,00	0,00	0,00
4/0180003/01236	ZA-Hardwareförderung	14.09.2020	0,0	4,0	0,00	0,00	0,00	0,00	0,00	0,00
4/0180003/01239	KT Computer HP Elite 800 mit Monitor Hardwareförderung	06.05.2021	0,0	3,0	0,00	0,00	0,00	0,00	0,00	0,00
163000 Freiwillige Feuerwehren					-69.875,36	0,00	17.216,00	17.227,97	-14.757,21	-55.106,18
1311	Investitionszuschüsse von Trägern öffentlichen Rechts				-66.768,81	0,00	17.216,00	17.227,97	-14.038,52	-52.718,32
2/0070001/00002	KT-FF-Rüsthaus - Errichtung Fahrzeughalle - KIG-Mittel	01.07.2025	49,5	50,0	-50.607,00	0,00	0,00	17.227,97	-333,79	-33.045,24
4/0360003/02473	KT Schutzbekleidung	19.10.2017	0,0	3,0	0,00	0,00	0,00	0,00	0,00	0,00
4/0360003/02474	KT Schutzbekleidung FF	28.04.2020	0,0	2,5	0,00	0,00	990,00	0,00	0,00	-990,00
4/0360003/02478	KT - Feuerwehrjugend - Erstausrüstung	03.11.2022	0,0	3,0	-1.000,00	0,00	0,00	0,00	-1.000,00	0,00
4/0360003/02485	KT Einsatzbekleidung KS03	27.09.2025	2,5	3,0	0,00	0,00	16.226,00	0,00	-2.704,33	-13.521,67
5/0130001/01241	Transferzahlung zu Tragkraftspritze	10.08.2017	0,0	5,0	0,00	0,00	0,00	0,00	0,00	0,00
5/0130001/02466	KT Tragkraftspritze	17.08.2017	0,0	5,0	0,00	0,00	0,00	0,00	0,00	0,00
5/0130001/02471	KT Waldbranddrucksack mit Rückenspritze	18.05.2022	1,0	5,0	-240,17	0,00	0,00	0,00	-120,09	-120,08
5/0130002/01245	Transferzahlung zu hydr.Rettungsgerät	15.01.2015	0,0	10,0	0,00	0,00	0,00	0,00	0,00	0,00
5/0130002/02467	KT hydr.Rettungsgerät	30.09.2014	0,0	10,0	0,00	0,00	0,00	0,00	0,00	0,00
5/0130002/02471	KT Notstromgenerator Geko 1400	13.07.2010	0,0	10,0	0,00	0,00	0,00	0,00	0,00	0,00
5/0130002/02472	KT Hebekissensatz	24.10.2013	0,0	10,0	0,00	0,00	0,00	0,00	0,00	0,00
5/0130002/02474	KT Restlossauger FF - Beitrag KLFV	02.03.2021	5,0	10,0	-600,00	0,00	0,00	0,00	-100,00	-500,00
5/0150002/01261	Transferzahlung zu Pinzgauer	28.01.2013	0,0	10,0	0,00	0,00	0,00	0,00	0,00	0,00
5/0150002/02404	Transferzahlung zu TLFA 2000	01.08.2001	0,5	25,0	-8.740,37	0,00	0,00	0,00	-5.826,91	-2.913,46
5/0150002/02407	Transferzahlung zu KRFS	01.08.2000	0,0	25,0	-290,69	0,00	0,00	0,00	-290,69	0,00
5/0150002/02474	KT Pinzgauer Generalsanierung	27.04.2012	0,0	10,0	0,00	0,00	0,00	0,00	0,00	0,00
5/0150002/02550	KT TLFA 2000	01.08.2001	0,5	25,0	-4.883,62	0,00	0,00	0,00	-3.255,75	-1.627,87
5/0150002/02551	KT KRFS	01.08.2000	0,0	25,0	-406,96	0,00	0,00	0,00	-406,96	0,00
1313	Investitionszuschüsse von Übrigen				-3.106,55	0,00	0,00	0,00	-718,69	-2.387,86
5/0130001/02473	KT - Atemschutzgeräte Dräger - Beitrag FF Simnitz	26.11.2023	17,5	20,0	-2.220,00	0,00	0,00	0,00	-120,00	-2.100,00
5/0150002/02405	Transferzahlung zu TLFA 2000	01.08.2001	0,5	25,0	-863,59	0,00	0,00	0,00	-575,73	-287,86
5/0150002/02408	Transferzahlung zu KRFS	01.08.2000	0,0	25,0	-22,96	0,00	0,00	0,00	-22,96	0,00
180000 Zivilschutz					-22.825,01	0,00	0,00	0,00	-1.383,33	-21.441,68
1311	Investitionszuschüsse von Trägern öffentlichen Rechts				-22.825,01	0,00	0,00	0,00	-1.383,33	-21.441,68
5/0270001/00002	KT Stromerzeuger 80 KVA mit Tandemanhänger - BZ-Mitte	26.11.2021	15,5	20,0	-4.950,00	0,00	0,00	0,00	-300,00	-4.650,00
5/0270001/00003	KT Stromerzeuger 80 KVA mit Tandemanhänger - Landesf.	31.03.2022	15,5	19,5	-17.875,01	0,00	0,00	0,00	-1.083,33	-16.791,68

Ansatz MVAG Konto	Bezeichnung	Inbetrieb- nahme	RND	ND	Buchwert 31.12.2024	Zugänge/ + Umbuchungen	Abgänge/ -	Wertaufholung+/ Wertminderung-	Abschreibung	Buchwert 31.12.2025
211000 Volksschulen					-1.180.835,07	0,00	0,00	0,00	-39.575,03	-1.141.260,04
1311	Investitionszuschüsse von Trägern öffentlichen Rechts				-1.180.835,07	0,00	0,00	0,00	-39.575,03	-1.141.260,04
2/0060001/01166	Transferzahlung zu VS	04.10.2012	38,5	50,0	-24.095,00	0,00	0,00	0,00	-610,00	-23.485,00
2/0060001/01167	Transferzahlung zu VS	27.11.2012	38,5	50,0	-35.550,00	0,00	0,00	0,00	-900,00	-34.650,00
2/0060001/01168	Transferzahlung zu VS	10.09.2013	38,5	50,0	-41.791,00	0,00	0,00	0,00	-1.058,00	-40.733,00
2/0060001/01170	Transferzahlung zu VS	10.09.2013	38,5	50,0	-39.105,00	0,00	0,00	0,00	-990,00	-38.115,00
2/0060001/01171	Transferzahlung zu VS	29.08.2013	38,5	50,0	-276.500,00	0,00	0,00	0,00	-7.000,00	-269.500,00
2/0060001/01172	Transferzahlung zu VS	19.12.2013	38,5	50,0	-79.000,00	0,00	0,00	0,00	-2.000,00	-77.000,00
2/0060001/01173	Transferzahlung zu VS	16.09.2014	38,5	50,0	-77.104,00	0,00	0,00	0,00	-1.952,00	-75.152,00
2/0060001/01174	Transferzahlung zu VS	10.07.2015	38,5	50,0	-26.800,35	0,00	0,00	0,00	-678,49	-26.121,86
2/0060001/01175	Transferzahlung zu VS	16.06.2015	38,5	50,0	-118.899,00	0,00	0,00	0,00	-3.010,10	-115.889,00
2/0060001/01176	Transferzahlung zu VS	17.09.2015	38,5	50,0	-18.460,19	0,00	0,00	0,00	-467,35	-17.992,84
2/0060001/01177	Transferzahlung zu VS	20.12.2016	38,5	50,0	-82.291,69	0,00	0,00	0,00	-2.083,33	-80.208,36
2/0060001/01178	Transferzahlung zu VS	26.09.2017	38,5	50,0	-42.021,28	0,00	0,00	0,00	-1.063,83	-40.957,45
2/0060001/01182	Transferzahlung Turnsaal	01.01.1990	17,0	50,0	-15.696,00	0,00	0,00	0,00	-872,00	-14.824,00
2/0060001/01250	Transferzahlung	31.10.2013	38,5	50,0	-4.467,69	0,00	0,00	0,00	-113,11	-4.354,58
2/0060001/02454	KT Volksschule Generalsanierung KT	11.12.2012	38,5	50,0	-158.000,00	0,00	0,00	0,00	-4.000,00	-154.000,00
2/0060001/02455	KT Turnsaal	01.01.1991	17,0	50,0	-11.772,00	0,00	0,00	0,00	-654,00	-11.118,00
2/0060001/02456	Transferzahlung zu VS	17.08.2015	39,5	50,0	-81.000,00	0,00	0,00	0,00	-2.000,00	-79.000,00
2/0110002/02461	KT Bibliothekseinrichtung	02.12.2008	0,0	10,0	0,00	0,00	0,00	0,00	0,00	0,00
2/0120001/02469	KT PV-Anlage	30.10.2012	1,5	15,0	-3.333,34	0,00	0,00	0,00	-1.333,34	-2.000,00
2/0180004/00002	KT - VS Interaktives Touch Display 86"	14.03.2022	3,5	7,5	-4.560,01	0,00	0,00	0,00	-1.013,34	-3.546,67
2/0290003/02459	KT VS Spielplatz für NMB	31.01.2018	0,5	10,0	-3.417,40	0,00	0,00	0,00	-2.278,27	-1.139,13
2/0330003/00002	KT Glasfaseranschluss Kirchplatz 3	18.07.2024	31,5	33,0	-22.996,21	0,00	0,00	0,00	-707,58	-22.288,63
4/0110002/02458	KT Nachmittagsbetreuung Einrichtung	31.01.2018	0,5	10,0	-5.148,59	0,00	0,00	0,00	-3.432,39	-1.716,20
5/0290003/00002	KT Turnsaal - Turn u. Sportgeräte NEU	14.03.2022	5,5	9,5	-8.826,32	0,00	0,00	0,00	-1.357,90	-7.468,42
240000 Kindergärten					-9.000,00	0,00	0,00	0,00	-2.000,00	-7.000,00
1311	Investitionszuschüsse von Trägern öffentlichen Rechts				-9.000,00	0,00	0,00	0,00	-2.000,00	-7.000,00
4/0110002/02460	KT Einrichtung neu	08.08.2019	3,5	10,0	-9.000,00	0,00	0,00	0,00	-2.000,00	-7.000,00
362000 Denkmalpflege					-15.345,48	0,00	0,00	0,00	-1.509,10	-13.836,38
1311	Investitionszuschüsse von Trägern öffentlichen Rechts				-13.830,33	0,00	0,00	0,00	-1.357,58	-12.472,75
2/0070003/02465	KT Tatarmann	09.06.2011	19,5	33,0	-496,98	0,00	0,00	0,00	-24,24	-472,74
2/0070003/02470	KT Kriegerdenkmal	19.03.2002	9,0	33,0	-13.333,35	0,00	0,00	0,00	-1.333,34	-12.000,01
1313	Investitionszuschüsse von Übrigen				-1.515,15	0,00	0,00	0,00	-151,52	-1.363,63
2/0070003/01253	Transferzahlung	01.01.2002	9,0	33,0	-1.515,15	0,00	0,00	0,00	-151,52	-1.363,63

Ansatz MVAG Konto	Bezeichnung	Inbetrieb- nahme	RND	ND	Buchwert 31.12.2024	Zugänge/ + Umbuchungen	Abgänge/ -	Wertaufholung+/ Wertminderung-	Abschreibung	Buchwert 31.12.2025
362200	Urhof Steiner - Sanierung				-95.000,00	0,00	0,00	0,00	-2.000,00	-93.000,00
1311	Investitionszuschüsse von Trägern öffentlichen Rechts				-95.000,00	0,00	0,00	0,00	-2.000,00	-93.000,00
2/0060004/00002	KT Urhof Steiner - LEADER-Projekt - Sanierung/Erhaltung - 01.07.2022	46,5	50,0		-38.000,00	0,00	0,00	0,00	-800,00	-37.200,00
2/0060004/00003	KT Urhof Steiner - LEADER-Projekt - Sanierung/Erhaltung - 30.08.2022	46,5	50,0		-57.000,00	0,00	0,00	0,00	-1.200,00	-55.800,00
369000	Sonstige Einrichtungen und Maßnahmen				0,00	0,00	0,00	0,00	0,00	0,00
1311	Investitionszuschüsse von Trägern öffentlichen Rechts				0,00	0,00	0,00	0,00	0,00	0,00
2/0110001/01206	Probelokal Akustikmaßnahmen - BZ-Mittel	28.05.2020	0,0	5,0	0,00	0,00	0,00	0,00	0,00	0,00
380000	Einrichtungen der Kulturpflege				-631,58	0,00	0,00	0,00	-421,05	-210,53
1311	Investitionszuschüsse von Trägern öffentlichen Rechts				-631,58	0,00	0,00	0,00	-421,05	-210,53
4/0350004/02457	KT Bühnenelemente Fa. Selmer GmbH	31.01.2017	0,5	10,0	-631,58	0,00	0,00	0,00	-421,05	-210,53
612000	Gemeindestraßen				-231.670,86	0,00	0,00	0,00	-16.941,54	-214.729,32
1311	Investitionszuschüsse von Trägern öffentlichen Rechts				-231.670,86	0,00	0,00	0,00	-16.941,54	-214.729,32
2/0040001/01136	Transferzahlung zu Platzerweg etc.	22.12.2016	23,5	33,0	-7.424,24	0,00	0,00	0,00	-303,03	-7.121,21
2/0040001/01138	Transferzahlung zu Platzerweg etc.	22.12.2017	23,5	33,0	-16.614,06	0,00	0,00	0,00	-678,12	-15.935,94
2/0040001/01140	Transferzahlung zu Oberdorfauffahrt	24.10.2013	21,0	33,0	-9.999,99	0,00	0,00	0,00	-454,55	-9.545,44
2/0040001/01191	Transferzahlung zu Oberdorfauffahrt	28.12.2012	21,0	33,0	-20.000,01	0,00	0,00	0,00	-909,09	-19.090,92
2/0040001/01192	Transferzahlung zu Oberdorfauffahrt	24.10.2013	21,0	33,0	-29.999,98	0,00	0,00	0,00	-1.363,64	-28.636,34
2/0040001/01226	Transferzahlung zu Platzerweg etc.	16.11.2016	23,5	33,0	-44.545,47	0,00	0,00	0,00	-1.818,18	-42.727,29
2/0040001/02399	Transferzahlung	28.03.2006	3,0	33,0	-3.652,18	0,00	0,00	0,00	-913,05	-2.739,13
2/0040001/02440	KT Platzerweg-Kirchplatz-Dorfbichl-Schmiedweg	22.12.2016	23,5	33,0	-14.848,49	0,00	0,00	0,00	-606,06	-14.242,43
2/0040001/02441	KT Verlegung Oberdorfauffahrt	28.12.2012	21,0	33,0	-26.666,67	0,00	0,00	0,00	-1.212,12	-25.454,55
2/0040001/02548	Transferzahlung	25.02.2004	11,0	33,0	-3.636,37	0,00	0,00	0,00	-303,03	-3.333,34
2/0040001/02561	KT Regionalfondsdarlehen BZ-Mittel	01.12.2016	23,5	33,0	-12.918,20	0,00	0,00	0,00	-527,27	-12.390,93
2/0040002/02546	Transferzahlung	02.08.2018	2,5	10,0	-3.605,00	0,00	0,00	0,00	-1.030,00	-2.575,00
2/0040002/02547	Transferzahlung	13.08.2019	3,5	10,0	-22.410,00	0,00	0,00	0,00	-4.980,00	-17.430,00
2/0040008/00001	KT Dorfbichl - Geländer KIG-Mittel	11.01.2022	16,0	20,0	-6.460,00	0,00	0,00	0,00	-380,00	-6.080,00
2/0040012/01143	Transferzahlung	24.10.2013	2,0	15,0	-2.379,31	0,00	0,00	0,00	-793,10	-1.586,21
2/0040012/02443	KT Verkehrsleitsystem	09.08.2012	2,0	15,0	-1.519,99	0,00	0,00	0,00	-506,66	-1.013,33
2/0070003/02474	KT Dorfplatz - Gestaltung - BZ a.R.	02.12.2022	29,5	33,0	-4.990,90	0,00	0,00	0,00	-163,64	-4.827,26
612010	Neugestaltung Dorfplatz				-4.545,45	0,00	0,00	0,00	-151,52	-4.393,93
1311	Investitionszuschüsse von Trägern öffentlichen Rechts				-4.545,45	0,00	0,00	0,00	-151,52	-4.393,93
2/0040001/02577	KT Dorfplatz Neugestaltung KIG-Mittel	16.02.2022	29,0	33,0	-4.545,45	0,00	0,00	0,00	-151,52	-4.393,93

Ansatz MVAG Konto	Bezeichnung	Inbetrieb- nahme	RND	ND	Buchwert 31.12.2024	Zugänge/ + Umbuchungen -	Abgänge/	Wertaufholung+/ Wertminderung-	Abschreibung	Buchwert 31.12.2025
616000	Sonstige Straßen und Wege				-1.779.776,49	0,00	3.377,00	0,00	-95.408,30	-1.687.745,19
1311	Investitionszuschüsse von Trägern öffentlichen Rechts				-1.559.151,06	0,00	3.377,00	0,00	-80.042,16	-1.482.485,90
2/0040001/01124	Blumenweg-Transferzahlung	29.12.2014	21,0	33,0	-6.363,08	0,00	0,00	0,00	-289,23	-6.073,85
2/0040001/01125	Blumenweg-Transferzahlung	11.08.2015	21,0	33,0	-9.079,36	0,00	0,00	0,00	-412,70	-8.666,66
2/0040001/01131	Schlossweg Agrarmittel 2019	29.10.2019	26,5	33,0	-74.089,17	0,00	0,00	0,00	-2.694,15	-71.395,02
2/0040001/01132	Hofernstraße Förderung Leitschiene	24.10.2019	26,0	33,0	-4.485,34	0,00	0,00	0,00	-166,12	-4.319,22
2/0040001/01152	Transferzahlung	27.12.2013	21,5	33,0	-4.227,27	0,00	0,00	0,00	-187,88	-4.039,39
2/0040001/01153	Transferzahlung	27.12.2013	21,5	33,0	-5.113,65	0,00	0,00	0,00	-227,27	-4.886,38
2/0040001/01184	Transferzahlung	22.12.2016	23,5	33,0	-3.118,20	0,00	0,00	0,00	-127,27	-2.990,93
2/0040001/01185	Transferzahlung	11.12.2014	21,5	33,0	-7.363,65	0,00	0,00	0,00	-327,27	-7.036,38
2/0040001/01186	Transferzahlung	11.12.2014	21,5	33,0	-21.954,53	0,00	0,00	0,00	-975,76	-20.978,77
2/0040001/01187	Transferzahlung	25.11.2015	21,5	33,0	-7.664,06	0,00	0,00	0,00	-340,62	-7.323,44
2/0040001/01190	Transferzahlung zu L65a	16.09.2014	21,5	33,0	-4.090,90	0,00	0,00	0,00	-181,82	-3.909,08
2/0040001/01247	Transferzahlung	23.12.2016	23,5	33,0	-46.816,52	0,00	0,00	0,00	-1.910,88	-44.905,64
2/0040001/02357	Transferzahlung	22.09.1994	12,5	33,0	-20.810,86	0,00	0,00	0,00	-1.541,55	-19.269,31
2/0040001/02391	Transferzahlung	05.02.2014	21,5	33,0	-2.727,29	0,00	0,00	0,00	-121,21	-2.606,08
2/0040001/02400	Transferzahlung	27.03.2007	3,0	33,0	-3.818,18	0,00	0,00	0,00	-954,55	-2.863,63
2/0040001/02425	Transferzahlung	13.10.2006	25,5	33,0	-52.433,56	0,00	0,00	0,00	-1.978,62	-50.454,94
2/0040001/02426	Transferzahlung	18.12.2008	25,5	33,0	-39.404,70	0,00	0,00	0,00	-1.486,97	-37.917,73
2/0040001/02433	KT Blumenweg	29.12.2014	21,0	33,0	-10.153,84	0,00	0,00	0,00	-461,54	-9.692,30
2/0040001/02435	KT Hofernstraße	20.12.2018	25,5	33,0	-83.668,55	0,00	0,00	0,00	-3.157,30	-80.511,25
2/0040001/02436	KT Schlossweg	21.12.2018	26,0	33,0	-32.727,28	0,00	0,00	0,00	-1.212,12	-31.515,16
2/0040001/02437	KBO-Mittel 2018	20.12.2018	25,5	33,0	-51.233,35	0,00	0,00	0,00	-1.933,33	-49.300,02
2/0040001/02438	KBO-Mittel 2019	26.09.2019	26,5	33,0	-43.583,33	0,00	0,00	0,00	-1.584,85	-41.998,48
2/0040001/02439	KT Trattenstraße (Brücke bis Walder)	28.12.2018	25,5	33,0	-4.976,37	0,00	0,00	0,00	-187,79	-4.788,58
2/0040001/02442	KT L65a Gehweg u. Einbindung St.Leonhardstr.	16.09.2014	21,5	33,0	-2.727,29	0,00	0,00	0,00	-121,21	-2.606,08
2/0040001/02448	KT Zirbenweg Asphaltierung	27.12.2013	21,5	33,0	-15.340,90	0,00	0,00	0,00	-681,82	-14.659,08
2/0040001/02449	KT Dullerweg-Badstraße-Weppernigweg	22.12.2016	23,5	33,0	-31.181,80	0,00	0,00	0,00	-1.272,73	-29.909,07
2/0040001/02468	Transferzahlung	25.11.2015	22,5	33,0	-23.500,00	0,00	0,00	0,00	-1.000,00	-22.500,00
2/0040001/02517	Transferzahlung	11.10.2018	25,5	33,0	-32.201,52	0,00	0,00	0,00	-1.215,15	-30.986,37
2/0040001/02518	Transferzahlung	08.08.2019	26,5	33,0	-33.333,34	0,00	0,00	0,00	-1.212,12	-32.121,22
2/0040001/02519	Transferzahlung	11.05.1995	2,0	33,0	-6.276,28	0,00	0,00	0,00	-2.092,09	-4.184,19
2/0040001/02520	Transferzahlung	09.05.1996	3,0	33,0	-17.353,38	0,00	0,00	0,00	-4.338,35	-13.015,03
2/0040001/02521	Transferzahlung	25.06.1997	4,0	33,0	-3.303,32	0,00	0,00	0,00	-660,66	-2.642,66
2/0040001/02522	Transferzahlung	29.05.1998	5,0	33,0	-19.819,87	0,00	0,00	0,00	-3.303,31	-16.516,56
2/0040001/02523	Transferzahlung	30.11.1999	6,5	33,0	-21.554,10	0,00	0,00	0,00	-2.873,88	-18.680,22
2/0040001/02524	Transferzahlung	10.07.2000	7,5	33,0	-7.487,52	0,00	0,00	0,00	-880,88	-6.606,64
2/0040001/02525	Transferzahlung	10.07.2000	7,5	33,0	-20.590,62	0,00	0,00	0,00	-2.422,43	-18.168,19
2/0040001/02526	Transferzahlung	26.06.2001	8,0	33,0	-13.873,90	0,00	0,00	0,00	-1.541,54	-12.332,36

Ansatz	MVAG	Bezeichnung	Inbetrieb-	RND	ND	Buchwert	Zugänge/	Abgänge/	Wertaufholung+/	Abschreibung	Buchwert
	Konto		nahme			31.12.2024	+ Umbuchungen -	-	Wertminderung-		31.12.2025
2/0040001/02527		Transferzahlung	26.06.2001	8,0	33,0	-5.945,97	0,00	0,00	0,00	-660,66	-5.285,31
2/0040001/02528		Transferzahlung	19.03.2002	9,0	33,0	-10.909,09	0,00	0,00	0,00	-1.090,91	-9.818,18
2/0040001/02529		Transferzahlung	17.07.2003	10,5	33,0	-36.939,40	0,00	0,00	0,00	-3.212,12	-33.727,28
2/0040001/02530		Transferzahlung	25.02.2004	11,0	33,0	-22.181,82	0,00	0,00	0,00	-1.848,49	-20.333,33
2/0040001/02531		Transferzahlung	26.04.2005	12,0	33,0	-13.196,98	0,00	0,00	0,00	-1.015,15	-12.181,83
2/0040001/02532		Transferzahlung	27.03.2007	14,0	33,0	-15.909,07	0,00	0,00	0,00	-1.060,60	-14.848,47
2/0040001/02534		Transferzahlung	27.03.2007	14,0	33,0	-6.818,17	0,00	0,00	0,00	-454,54	-6.363,63
2/0040001/02535		Transferzahlung	27.03.2008	15,0	33,0	-29.090,92	0,00	0,00	0,00	-1.818,18	-27.272,74
2/0040001/02536		Transferzahlung	20.05.2010	17,0	33,0	-25.090,91	0,00	0,00	0,00	-1.393,94	-23.696,97
2/0040001/02537		Transferzahlung	29.11.2011	18,5	33,0	-5.909,09	0,00	0,00	0,00	-303,03	-5.606,06
2/0040001/02538		Transferzahlung	05.10.2011	18,5	33,0	-31.909,11	0,00	0,00	0,00	-1.636,36	-30.272,75
2/0040001/02539		Transferzahlung	29.11.2011	18,5	33,0	-29.840,93	0,00	0,00	0,00	-1.530,30	-28.310,63
2/0040001/02540		Transferzahlung	27.11.2013	20,5	33,0	-29.253,01	0,00	0,00	0,00	-1.360,61	-27.892,40
2/0040001/02541		Transferzahlung	10.11.2014	21,5	33,0	-9.613,65	0,00	0,00	0,00	-427,27	-9.186,38
2/0040001/02542		KT Einbindung u. Gehweg 2014	12.03.2014	21,5	33,0	-4.090,90	0,00	0,00	0,00	-181,82	-3.909,08
2/0040001/02543		Transferzahlung	16.06.2015	22,0	33,0	-3.484,84	0,00	0,00	0,00	-151,51	-3.333,33
2/0040001/02544		Transferzahlung	29.11.2016	23,5	33,0	-8.463,65	0,00	0,00	0,00	-345,46	-8.118,19
2/0040001/02545		Transferzahlung	02.08.2018	25,5	33,0	-15.819,70	0,00	0,00	0,00	-596,97	-15.222,73
2/0040001/02549		Transferzahlung	28.03.2006	13,0	33,0	-8.484,85	0,00	0,00	0,00	-606,06	-7.878,79
2/0040001/02555		KT St.Ruprechterweg	05.12.2006	25,5	33,0	-9.636,34	0,00	0,00	0,00	-363,64	-9.272,70
2/0040001/02556		KT Sanierung Verbindungsstr. 2017-2019 BZ i.R. 2020	12.03.2020	26,5	32,5	-42.439,90	0,00	0,00	0,00	-1.543,27	-40.896,63
2/0040001/02558		KT Neualbeckerweg - IG Schlossweg - Schloß Albeck - Vor	05.06.2020	27,0	33,0	-12.923,07	0,00	0,00	0,00	-461,54	-12.461,53
2/0040001/02559		KT Neualbeckerweg - IG Schlossweg - Schloß Albeck - Vor	05.06.2020	27,0	33,0	-16.721,60	0,00	0,00	0,00	-597,20	-16.124,40
2/0040001/02562		KT Regionalfondsdarlehen BZ-Mittel	01.11.2016	23,5	33,0	-12.918,20	0,00	0,00	0,00	-527,27	-12.390,93
2/0040001/02567		KT Wippa - Teilasphaltierung - KIG-Mittel	17.08.2021	28,5	33,0	-17.524,35	0,00	0,00	0,00	-594,05	-16.930,30
2/0040001/02574		KT Wippa-Teilasphaltierung - Landesmittel	17.08.2021	28,5	33,0	-29.569,74	0,00	0,00	0,00	-1.002,36	-28.567,38
2/0040001/02576		KT Wippa - Teilasphaltierung - BZ-Mittel	17.08.2021	28,5	33,0	-18.565,85	0,00	0,00	0,00	-629,35	-17.936,50
2/0040001/02578		KT Sanierung VB-Straßne Innere Darlehen BZ-Mittel	01.01.2021	30,0	33,0	-36.246,15	0,00	0,00	0,00	-1.169,23	-35.076,92
2/0040001/02582		KT Dullerweg - Sanierung Teil II - Zauchner bis Dullerweg 2	15.09.2023	30,5	33,0	-13.854,27	0,00	3.377,00	0,00	-494,29	-16.736,98
2/0040001/02585		Dullerweg - Sanierung Teil II - Zauchner bis Dullerweg 2 - C	06.11.2023	30,5	33,0	-4.917,55	0,00	0,00	0,00	-156,11	-4.761,44
2/0040001/02587		KT Weppernigweg - Asphaltierung unterer Bereich - Agrarb	23.07.2024	31,5	33,0	-10.888,48	0,00	0,00	0,00	-335,03	-10.553,45
2/0040002/02379		Transferzahlung	11.12.2013	0,0	10,0	0,00	0,00	0,00	0,00	0,00	0,00
2/0040002/02381		Transferzahlung	11.12.2013	0,0	10,0	0,00	0,00	0,00	0,00	0,00	0,00
2/0040002/02383		Transferzahlung	27.11.2013	0,0	10,0	0,00	0,00	0,00	0,00	0,00	0,00
2/0040002/02384		Transferzahlung	11.12.2013	0,0	10,0	0,00	0,00	0,00	0,00	0,00	0,00
2/0040002/02385		Transferzahlung	27.11.2013	0,0	10,0	0,00	0,00	0,00	0,00	0,00	0,00
2/0040002/02386		Transferzahlung	11.12.2013	0,0	10,0	0,00	0,00	0,00	0,00	0,00	0,00
2/0040002/02392		Transferzahlung	21.05.2015	0,0	10,0	0,00	0,00	0,00	0,00	0,00	0,00
2/0040002/02393		Transferzahlung	08.09.2014	0,0	10,0	0,00	0,00	0,00	0,00	0,00	0,00

Ansatz MVAG Konto	Bezeichnung	Inbetrieb- nahme	RND	ND	Buchwert 31.12.2024	Zugänge/ + Umbuchungen -	Abgänge/ -	Wertaufholung+/ Wertminderung-	Abschreibung	Buchwert 31.12.2025
2/0040002/02533	Transferzahlung	27.03.2007	0,0	10,0	0,00	0,00	0,00	0,00	0,00	0,00
2/0040006/02414	KT Sanierung Steinbrücke - Bundesmittel	01.10.2021	35,5	40,0	-49.954,68	0,00	0,00	0,00	-1.368,62	-48.586,06
2/0040006/02416	KT Kassiermüllnerbrücke - KIG u. BZ-Mittel	15.12.2020	34,5	40,0	-12.175,98	0,00	0,00	0,00	-342,99	-11.832,99
2/0040006/02417	KT Sanierung Steinbrücke - Landesmittel	01.10.2021	35,0	40,0	-117.530,52	0,00	0,00	0,00	-3.264,74	-114.265,78
2/0040006/02419	KT Sanierung Steinbrücke - BZ-Mittel	01.10.2021	35,5	40,0	-51.885,44	0,00	0,00	0,00	-1.421,52	-50.463,92
1313	Investitionszuschüsse von Übrigen				-220.625,43	0,00	0,00	0,00	-15.366,14	-205.259,29
2/0040001/01154	Transferzahlung	01.01.2014	21,5	33,0	-1.907,50	0,00	0,00	0,00	-84,78	-1.822,72
2/0040001/01155	Transferzahlung	01.01.2015	21,5	33,0	-2.070,24	0,00	0,00	0,00	-92,01	-1.978,23
2/0040001/02424	Transferzahlung	11.12.2006	25,5	33,0	-4.879,22	0,00	0,00	0,00	-184,12	-4.695,10
2/0040001/02428	Transferzahlung	01.10.2009	25,5	33,0	-3.593,28	0,00	0,00	0,00	-135,60	-3.457,68
2/0040001/02434	KT Birkhahnweg	22.10.2019	26,0	33,0	-11.515,48	0,00	0,00	0,00	-426,50	-11.088,98
2/0040001/02444	KT Steingartenweg	30.09.2019	26,0	33,0	-1.690,91	0,00	0,00	0,00	-62,63	-1.628,28
2/0040001/02445	KT Koflerweg	30.09.2019	26,0	33,0	-1.176,08	0,00	0,00	0,00	-43,56	-1.132,52
2/0040001/02446	KT Lärchenweg	30.09.2019	26,0	33,0	-600,93	0,00	0,00	0,00	-22,26	-578,67
2/0040001/02447	KT Winkelbachweg	30.09.2019	26,0	33,0	-1.168,41	0,00	0,00	0,00	-43,27	-1.125,14
2/0040001/02570	KT St. Leonhardstraße	01.01.1996	33,0	33,0	0,00	0,00	0,00	0,00	0,00	0,00
2/0040001/02571	KT Widitscher Straße	01.07.2005	33,0	33,0	0,00	0,00	0,00	0,00	0,00	0,00
2/0040001/02575	KT Wippa - Teilasphaltierung - Anrainerbeitrag	17.08.2021	28,5	33,0	-3.455,78	0,00	0,00	0,00	-117,15	-3.338,63
2/0040001/02579	KT Widitscher Straße / Fahrbahn Fläche 4.205,96 m², Ober	01.07.2005	12,5	33,0	-174.709,10	0,00	0,00	0,00	-12.941,41	-161.767,69
2/0040001/02583	KT Hoferstraße Asphaltierung Anrainerbeiträge	10.11.2022	25,5	29,0	-12.366,10	0,00	0,00	0,00	-466,65	-11.899,45
2/0040002/02549	KT St. Leonhardstraße	01.01.2015	10,0	10,0	0,00	0,00	0,00	0,00	0,00	0,00
2/0040002/02550	KT Widitscher Straße	01.01.2015	10,0	10,0	0,00	0,00	0,00	0,00	0,00	0,00
2/0040002/02551	KT Kassiermüllner Weg	01.01.2015	10,0	10,0	0,00	0,00	0,00	0,00	0,00	0,00
2/0040002/02552	KT Drei-Kreuz-Weg	01.01.2012	10,0	10,0	0,00	0,00	0,00	0,00	0,00	0,00
2/0040002/02553	KT Possacherweg	01.01.2015	10,0	10,0	0,00	0,00	0,00	0,00	0,00	0,00
2/0040002/02554	KT St. Leonhardstraße / Fahrbahn Fläche 10.528,96 m², OI	01.01.2015	0,0	10,0	0,00	0,00	0,00	0,00	0,00	0,00
2/0040002/02555	KT Possacherweg / Fahrbahn Fläche 4.249,08 m², Oberfläch	01.01.2015	0,0	10,0	0,00	0,00	0,00	0,00	0,00	0,00
2/0040002/02556	KT Widitscher Straße / Fahrbahn Fläche 11.498,56 m², Ober	01.01.2015	0,0	10,0	0,00	0,00	0,00	0,00	0,00	0,00
2/0040002/02557	KT Ursula-Bründl-Weg / Fahrbahn Fläche 2.666,60 m², Ober	01.01.2015	0,0	10,0	0,00	0,00	0,00	0,00	0,00	0,00
2/0040002/02558	KT Schafferweg / Fahrbahn Fläche 2.750,88 m², Oberfläche	01.01.2015	0,0	10,0	0,00	0,00	0,00	0,00	0,00	0,00
2/0040002/02559	KT Fernblickweg / Fahrbahn Fläche 515,36 m², Oberfläche	01.01.2015	0,0	10,0	0,00	0,00	0,00	0,00	0,00	0,00
2/0040002/02560	KT Oberer Galischweg / Fahrbahn Fläche 2.030,08 m², Ober	01.01.2015	0,0	10,0	0,00	0,00	0,00	0,00	0,00	0,00
2/0040002/02561	KT Kassiermüllner Weg / Fahrbahn Fläche 2.833,20 m², Ob	01.01.2015	0,0	10,0	0,00	0,00	0,00	0,00	0,00	0,00
2/0040002/02562	KT Kirchenweg / Fahrbahn Fläche 2.485,76 m², Oberfläche	01.01.2015	0,0	10,0	0,00	0,00	0,00	0,00	0,00	0,00
2/0040002/02563	KT Tatarmannweg / Fahrbahn Fläche 538,60 m², Oberfläche	01.01.2012	0,0	10,0	0,00	0,00	0,00	0,00	0,00	0,00
2/0040002/02564	KT Alte Hochrindl / Fahrbahn Fläche 519,56 m², Oberfläche	01.01.2015	0,0	10,0	0,00	0,00	0,00	0,00	0,00	0,00
2/0040002/02565	KT Auerhahnweg / Fahrbahn Fläche 1.748,12 m², Oberfläche	01.01.2015	0,0	10,0	0,00	0,00	0,00	0,00	0,00	0,00
2/0040002/02566	KT Drei-Kreuz-Weg / Fahrbahn Fläche 2.848,96 m², Oberflä	01.01.2012	0,0	10,0	0,00	0,00	0,00	0,00	0,00	0,00

Ansatz	MVAG	Bezeichnung	Inbetrieb-	RND	ND	Buchwert	Zugänge/	Abgänge/	Wertaufholung+/	Abschreibung	Buchwert
	Konto		nahme			31.12.2024	+ Umbuchungen -	-	Wertminderung-		31.12.2025
	2/0040002/02567	KT Harderweg / Fahrbahn Fläche 149,24 m², Oberfläche St	01.01.2017	1,0	10,0	-1.492,40	0,00	0,00	0,00	-746,20	-746,20
	2/0040002/02568	KT Koflerweg / Fahrbahn Fläche 212,36 m², Oberfläche Sci	01.01.2015	0,0	10,0	0,00	0,00	0,00	0,00	0,00	0,00
	2/0040002/02569	KT Koflerweg / Fahrbahn Fläche 139,96 m², Oberfläche Sci	01.01.2012	0,0	10,0	0,00	0,00	0,00	0,00	0,00	0,00
	2/0040002/02570	KT Kruckenblickweg / Fahrbahn Fläche 362,84 m², Oberflä	01.01.2015	0,0	10,0	0,00	0,00	0,00	0,00	0,00	0,00
	2/0040002/02571	KT Lärchenweg / Fahrbahn Fläche 297,48 m², Oberfläche §	01.01.2015	0,0	10,0	0,00	0,00	0,00	0,00	0,00	0,00
	2/0040002/02572	KT Oberer Galischweg / Fahrbahn Fläche 1.511,72 m², Ob	01.01.2012	0,0	10,0	0,00	0,00	0,00	0,00	0,00	0,00
	2/0040002/02573	KT Quellenweg / Fahrbahn Fläche 1.288,72 m², Oberfläche	01.01.2015	0,0	10,0	0,00	0,00	0,00	0,00	0,00	0,00
	2/0040002/02574	KT Steingartenweg / Fahrbahn Fläche 97,04 m², Oberfläch	01.01.2015	0,0	10,0	0,00	0,00	0,00	0,00	0,00	0,00
	2/0040002/02575	KT Teichweg / Fahrbahn Fläche 660,08 m², Oberfläche Sch	01.01.2015	0,0	10,0	0,00	0,00	0,00	0,00	0,00	0,00
	2/0040002/02576	KT Unterer Galischweg / Fahrbahn Fläche 2.281,84 m², Ob	01.01.2015	0,0	10,0	0,00	0,00	0,00	0,00	0,00	0,00
	2/0040002/02577	KT Winkelbachweg / Fahrbahn Fläche 293,72 m², Oberfläch	01.01.2015	0,0	10,0	0,00	0,00	0,00	0,00	0,00	0,00
789001	Themenwanderweg	Martin Hinteregger				-16.000,00	0,00	0,00	0,00	-2.000,00	-14.000,00
	1313	Investitionszuschüsse von Übrigen				-16.000,00	0,00	0,00	0,00	-2.000,00	-14.000,00
	2/0290003/02467	KT - Themenwanderweg Martin Hinteregger	20.06.2023	7,0	10,0	-16.000,00	0,00	0,00	0,00	-2.000,00	-14.000,00
815000	Park- und Gartenanlagen, Kinderspielplätze					-126.707,12	0,00	0,00	0,00	-15.356,41	-111.350,71
	1311	Investitionszuschüsse von Trägern öffentlichen Rechts				-126.707,12	0,00	0,00	0,00	-15.356,41	-111.350,71
	2/0040005/01780	KT Fußgängerbrücke über Sirmnitzbach (Sportplatz-Greiler) -	30.08.2022	16,5	20,0	-12.622,06	0,00	0,00	0,00	-721,26	-11.900,80
	2/0040005/01781	KT Steg über Rammelbach - Neuerrichtung - BZ-Mittel	30.08.2022	16,0	19,5	-3.609,23	0,00	0,00	0,00	-212,31	-3.396,92
	2/0290003/01225	Transferzahlung	24.05.2018	1,5	10,0	-1.322,36	0,00	0,00	0,00	-528,94	-793,42
	2/0290003/02464	KT Erweiterung Unterdorf	06.12.2017	1,5	10,0	-1.250,00	0,00	0,00	0,00	-500,00	-750,00
	2/0290003/02466	KT Krichtunnel u. Breittrutsche - Spielplatz Unterdorf	14.03.2022	5,5	9,5	-6.226,32	0,00	0,00	0,00	-957,90	-5.268,42
	2/0290003/02469	KT - Spielgerät "Fußball" - BZ a.R.	02.08.2023	7,0	9,5	-98.691,92	0,00	0,00	0,00	-12.336,49	-86.355,43
	4/0070003/00002	KT Gemeindewappen aus Stahl - BZ-Mittel	30.08.2022	29,0	32,5	-2.985,23	0,00	0,00	0,00	-99,51	-2.885,72
816000	Öffentliche Beleuchtung und öffentliche Uhren					-50.912,96	0,00	0,00	0,00	-7.832,76	-43.080,20
	1311	Investitionszuschüsse von Trägern öffentlichen Rechts				-50.912,96	0,00	0,00	0,00	-7.832,76	-43.080,20
	2/0070003/01188	Transferzahlung	22.12.2016	5,5	15,0	-10.833,32	0,00	0,00	0,00	-1.666,66	-9.166,66
	2/0070003/01189	Transferzahlung	31.01.2018	5,5	15,0	-7.029,64	0,00	0,00	0,00	-1.081,48	-5.948,16
	2/0070003/02450	KT Straßenbeleuchtung Hochrindl	22.12.2016	5,5	15,0	-21.666,68	0,00	0,00	0,00	-3.333,34	-18.333,34
	2/0070003/02451	KT Straßenbeleuchtung Weppernigweg	22.12.2016	5,5	15,0	-10.833,32	0,00	0,00	0,00	-1.666,66	-9.166,66
	2/0070003/02452	KT Dullerweg Leerverrohrung	11.12.2018	5,5	15,0	-550,00	0,00	0,00	0,00	-84,62	-465,38
	2/0070003/02453	KT Straßenbeleuchtung Ortsdurchfahrt-Benesirmnitz-Oberdo	01.01.2016	0,0	15,0	0,00	0,00	0,00	0,00	0,00	0,00
820000	Wirtschaftshöfe					-45.335,62	0,00	0,00	0,00	-3.370,79	-41.964,83
	1311	Investitionszuschüsse von Trägern öffentlichen Rechts				-45.335,62	0,00	0,00	0,00	-3.370,79	-41.964,83
	3/0060001/01251	Transferzahlung	01.01.1988	9,0	50,0	-4.638,74	0,00	0,00	0,00	-463,87	-4.174,87

Ansatz MVAG Konto	Bezeichnung	Inbetrieb- nahme	RND	ND	Buchwert 31.12.2024	Zugänge/ + Umbuchungen	Abgänge/ -	Wertaufholung+/ Wertminderung-	Abschreibung	Buchwert 31.12.2025
3/0060001/02462	KT Wirtschaftshof	01.01.1985	13,0	50,0	-40.696,88	0,00	0,00	0,00	-2.906,92	-37.789,96
831000	Freibäder				-71.847,06	0,00	0,00	0,00	-2.960,06	-68.887,00
1311	Investitionszuschüsse von Trägern öffentlichen Rechts				-71.847,06	0,00	0,00	0,00	-2.960,06	-68.887,00
2/0060001/02458	KT Schwimmbad Zubau Umkleide u. WC-Anlagen	01.01.2003	27,0	50,0	-63.571,20	0,00	0,00	0,00	-2.270,40	-61.300,80
2/0290005/00002	KT Schwimmbad - Wassersprunganlage - BZ Mittel	30.08.2022	11,0	14,5	-8.275,86	0,00	0,00	0,00	-689,66	-7.586,20
850000	WVA Sirnitz-Betriebe der Wasserversorgung				-26.702,59	0,00	2.040,01	0,00	-774,32	-27.968,28
1313	Investitionszuschüsse von Übrigen				-26.702,59	0,00	2.040,01	0,00	-774,32	-27.968,28
3/0460003/02495	KT Anschlussbeiträge WVA Sirnitz	01.01.1982	0,0	50,0	0,00	0,00	0,00	0,00	0,00	0,00
3/0460003/02496	KT Anschlussbeiträge WVA Sirnitz	01.01.2004	28,0	50,0	-12.575,50	0,00	0,00	0,00	-433,64	-12.141,86
3/0460003/02539	KT Anschlussbeiträge 2020	15.12.2020	44,5	50,0	-348,74	0,00	0,00	0,00	-7,66	-341,08
3/0460003/02541	KT Anschlussbeiträge 2021	01.01.2021	45,0	50,0	-5.083,00	0,00	0,00	0,00	-110,50	-4.972,50
3/0460003/02547	KT Anschlussbeiträge 2022	01.01.2022	46,0	50,0	-3.085,37	0,00	0,00	0,00	-65,65	-3.019,72
3/0460003/02551	KT Anschlussbeiträge 2023	02.01.2023	47,0	50,0	-3.706,32	0,00	0,00	0,00	-77,22	-3.629,10
3/0460003/02554	KT Anschlussbeiträge 2024	13.03.2024	48,0	50,0	-1.903,66	0,00	0,00	0,00	-38,85	-1.864,81
3/0460003/02562	KT Anschlussbeiträge 2025	02.06.2025	49,0	50,0	0,00	0,00	2.040,01	0,00	-40,80	-1.999,21
850010	WVA Sirnitz - Sanierung - BA01				0,00	0,00	437.071,30	0,00	-4.370,71	-432.700,59
1313	Investitionszuschüsse von Übrigen				0,00	0,00	437.071,30	0,00	-4.370,71	-432.700,59
3/0460003/02552	KT WVA Sirnitz - Nachtragsbeiträge	15.12.2025	49,5	50,0	0,00	0,00	437.071,30	0,00	-4.370,71	-432.700,59
850100	WVA Hochrindl-Betriebe der Wasserversorgung				-1.054.345,08	0,00	8.139,60	0,00	-32.029,94	-1.030.454,74
1311	Investitionszuschüsse von Trägern öffentlichen Rechts				-205.312,92	0,00	0,00	0,00	-5.293,64	-200.019,28
3/0460001/00001	KPC-Förderung WVA Hochrindl BA06	01.01.2017	41,0	50,0	-29.332,80	0,00	0,00	0,00	-698,40	-28.634,40
3/0460001/00002	KPC-Förderung WVA Hochrindl BA07	01.01.2018	42,0	50,0	-119.113,44	0,00	0,00	0,00	-2.770,08	-116.343,36
3/0460003/02548	KT Alplstraße - Wasserleitung Teil 1 - Rücklage WVA	01.01.2022	45,5	49,5	-25.681,12	0,00	0,00	0,00	-552,28	-25.128,84
3/0460003/02559	KPC-Förderung WVA Hochrindl BA08 - LIS	01.07.2024	23,5	25,0	-31.185,56	0,00	0,00	0,00	-1.272,88	-29.912,68
1313	Investitionszuschüsse von Übrigen				-849.032,16	0,00	8.139,60	0,00	-26.736,30	-830.435,46
3/0460001/00003	KT Nachtragsbeiträge	01.01.2018	42,0	50,0	-111.755,32	0,00	0,00	0,00	-2.598,96	-109.156,36
3/0460001/00004	KT Nachtragsbeiträge	01.01.2017	41,0	50,0	-148.909,32	0,00	0,00	0,00	-3.545,46	-145.363,86
3/0460001/00005	KT Nachtragsbeiträge	01.01.2017	41,0	50,0	-76.496,28	0,00	0,00	0,00	-1.821,34	-74.674,94
3/0460003/02497	KT BA03	01.01.1992	6,0	50,0	-41.968,50	0,00	0,00	0,00	-5.995,50	-35.973,00
3/0460003/02498	KT Erweiterung V	01.01.2003	27,0	50,0	-18.373,46	0,00	0,00	0,00	-656,20	-17.717,26
3/0460003/02499	KT Erweiterung VI	01.01.2004	28,0	50,0	-2.635,47	0,00	0,00	0,00	-90,88	-2.544,59
3/0460003/02503	KT Anschlussbeiträge 2005	01.01.2005	29,0	50,0	-4.541,69	0,00	0,00	0,00	-151,39	-4.390,30
3/0460003/02504	KT Anschlussbeiträge 2006	01.01.2006	30,0	50,0	-5.540,78	0,00	0,00	0,00	-178,73	-5.362,05
3/0460003/02505	KT Anschlussbeiträge 2007	01.01.2007	31,0	50,0	-10.884,96	0,00	0,00	0,00	-340,16	-10.544,80

Ansatz MVAG Konto	Bezeichnung	Inbetrieb- nahme	RND	ND	Buchwert 31.12.2024	Zugänge/ + Umbuchungen -	Abgänge/	Wertaufholung+/ Wertminderung-	Abschreibung	Buchwert 31.12.2025
3/0460003/02506	KT Anschlussbeiträge 2008	01.01.2008	32,0	50,0	-23.928,65	0,00	0,00	0,00	-725,11	-23.203,54
3/0460003/02507	KT Anschlussbeiträge 2009	01.01.2009	33,0	50,0	-3.903,56	0,00	0,00	0,00	-114,81	-3.788,75
3/0460003/02508	KT Anschlussbeiträge 2010	01.01.2010	34,0	50,0	-4.446,22	0,00	0,00	0,00	-127,03	-4.319,19
3/0460003/02509	KT Anschlussbeiträge 2011	01.01.2011	35,0	50,0	-33.694,25	0,00	0,00	0,00	-935,95	-32.758,30
3/0460003/02510	KT Anschlussbeiträge 2012	01.01.2012	36,0	50,0	-9.454,79	0,00	0,00	0,00	-255,53	-9.199,26
3/0460003/02511	KT Anschlussbeiträge 2013	01.01.2013	37,0	50,0	-6.037,78	0,00	0,00	0,00	-158,89	-5.878,89
3/0460003/02512	KT Anschlussbeiträge 2014	01.01.2014	38,0	50,0	-14.429,86	0,00	0,00	0,00	-370,00	-14.059,86
3/0460003/02513	KT Anschlussbeiträge 2015	01.01.2015	39,0	50,0	-2.387,42	0,00	0,00	0,00	-59,69	-2.327,73
3/0460003/02514	KT Anschlussbeiträge 2016	01.01.2016	40,0	50,0	-7.651,50	0,00	0,00	0,00	-186,62	-7.464,88
3/0460003/02515	KT Anschlussbeiträge 2017	01.01.2017	41,0	50,0	-33.365,26	0,00	0,00	0,00	-794,41	-32.570,85
3/0460003/02516	KT Anschlussbeiträge 2018	01.01.2018	42,0	50,0	-4.252,32	0,00	0,00	0,00	-98,89	-4.153,43
3/0460003/02518	KT Anschlussbeiträge 2019	01.01.2019	43,0	50,0	-21.808,38	0,00	0,00	0,00	-495,65	-21.312,73
3/0460003/02519	KT Anschlussbeiträge 1994	01.01.1994	18,0	50,0	-414,24	0,00	0,00	0,00	-21,80	-392,44
3/0460003/02520	KT Anschlussbeiträge 1995	01.01.1995	19,0	50,0	-4.236,12	0,00	0,00	0,00	-211,81	-4.024,31
3/0460003/02521	KT Anschlussbeiträge 1996	01.01.1996	20,0	50,0	-10.007,14	0,00	0,00	0,00	-476,53	-9.530,61
3/0460003/02522	KT Anschlussbeiträge 1997	01.01.1997	21,0	50,0	-2.589,29	0,00	0,00	0,00	-117,70	-2.471,59
3/0460003/02523	KT Anschlussbeiträge 1998	01.01.1998	22,0	50,0	-9.610,10	0,00	0,00	0,00	-417,83	-9.192,27
3/0460003/02524	KT Anschlussbeiträge 1999	01.01.1999	23,0	50,0	-3.652,92	0,00	0,00	0,00	-152,21	-3.500,71
3/0460003/02525	KT Anschlussbeiträge 2000	01.01.2000	24,0	50,0	-7.761,13	0,00	0,00	0,00	-310,45	-7.450,68
3/0460003/02526	KT Anschlussbeiträge 2001	01.01.2001	25,0	50,0	-570,34	0,00	0,00	0,00	-21,94	-548,40
3/0460003/02527	KT Anschlussbeiträge 2002	01.01.2002	26,0	50,0	-4.909,08	0,00	0,00	0,00	-181,82	-4.727,26
3/0460003/02528	KT Anschlussbeiträge 2003	01.01.2003	27,0	50,0	-13.282,13	0,00	0,00	0,00	-474,36	-12.807,77
3/0460003/02529	KT Anschlussbeiträge 2004	01.01.2004	28,0	50,0	-2.635,47	0,00	0,00	0,00	-90,88	-2.544,59
3/0460003/02536	KT Anschlussbeiträge 2020	01.01.2020	44,0	50,0	-43.221,21	0,00	0,00	0,00	-960,47	-42.260,74
3/0460003/02540	KT Anschlussbeiträge 2021	01.01.2021	45,0	50,0	-101.146,61	0,00	0,00	0,00	-2.198,84	-98.947,77
3/0460003/02546	KT Anschlussbeiträge 2022	01.01.2022	46,0	50,0	-37.897,21	0,00	0,00	0,00	-806,32	-37.090,89
3/0460003/02550	KT Anschlussbeiträge 2023	02.01.2023	47,0	50,0	-19.434,66	0,00	0,00	0,00	-404,89	-19.029,77
3/0460003/02555	KT Anschlussbeiträge 2024	13.03.2024	48,0	50,0	-1.198,74	0,00	0,00	0,00	-24,46	-1.174,28
3/0460003/02561	KT Anschlussbeiträge 2025	02.06.2025	49,0	50,0	0,00	0,00	8.139,60	0,00	-162,79	-7.976,81
851000 Betriebe der Abwasserbeseitigung					-2.985.839,14	0,00	9.247,36	0,00	-110.894,50	-2.884.192,00
1311 Investitionszuschüsse von Trägern öffentlichen Rechts					-1.711.133,00	0,00	0,00	0,00	-69.884,08	-1.641.248,92
3/0450001/01269	KT zu BA 02	15.06.1998	22,0	50,0	-10.028,80	0,00	0,00	0,00	-436,03	-9.592,77
3/0450001/01291	KT Landesmittel BA02	29.04.2002	22,0	50,0	-19.935,51	0,00	0,00	0,00	-866,76	-19.068,75
3/0450001/01371	KT Kommunalkredit BA02	30.06.2009	22,0	50,0	-847.985,14	0,00	0,00	0,00	-36.868,92	-811.116,22
3/0450001/01372	KT Kommunalkredit BA03	30.06.2013	31,0	50,0	-296.763,65	0,00	0,00	0,00	-9.273,86	-287.489,79
3/0450001/02475	KT BA01	01.06.1993	15,5	50,0	-3.041,01	0,00	0,00	0,00	-184,30	-2.856,71
3/0450001/02476	KT BA02	01.07.1998	22,0	50,0	-296.676,24	0,00	0,00	0,00	-12.898,97	-283.777,27
3/0450001/02555	KPC-Förderung Kanal - BA02	01.07.1998	22,5	50,0	-27.270,58	0,00	0,00	0,00	-1.160,45	-26.110,13

Ansatz	MVAG	Bezeichnung	Inbetrieb-	RND	ND	Buchwert	Zugänge/	Abgänge/	Wertaufholung+/	Abschreibung	Buchwert
	Konto		nahme			31.12.2024	+ Umbuchungen -	-	Wertminderung-		31.12.2025
	3/0450001/02556	KPC-Förderung Kanal - BA03	15.06.2007	31,0	50,0	-175.585,04	0,00	0,00	0,00	-5.487,03	-170.098,01
	3/0450003/02480	KT Adaptierung BA04	30.06.2016	11,5	25,0	-11.732,38	0,00	0,00	0,00	-938,59	-10.793,79
	3/0450003/02481	KPC-Förderung Kanal - BA04	01.12.2012	11,5	25,0	-22.114,65	0,00	0,00	0,00	-1.769,17	-20.345,48
	1313	Investitionszuschüsse von Übrigen				-1.274.706,14	0,00	9.247,36	0,00	-41.010,42	-1.242.943,08
	3/0450001/01267	KT Anschlussbeiträge	01.06.1991	15,5	50,0	-17.056,48	0,00	0,00	0,00	-1.033,73	-16.022,75
	3/0450001/01270	KT Anschlussbeiträge	15.06.1998	22,0	50,0	-275.580,48	0,00	0,00	0,00	-11.981,76	-263.598,72
	3/0450001/01306	Transferzahlung zur ARA	01.01.2010	31,0	50,0	-22.487,73	0,00	0,00	0,00	-702,74	-21.784,99
	3/0450001/02416	Transferzahlung	01.06.1999	23,0	50,0	-837,20	0,00	0,00	0,00	-34,88	-802,32
	3/0450001/02417	Transferzahlung	01.06.1999	23,0	50,0	-4.953,34	0,00	0,00	0,00	-206,39	-4.746,95
	3/0450001/02419	Transferzahlung	01.12.2008	29,5	50,0	-5.515,96	0,00	0,00	0,00	-180,85	-5.335,11
	3/0450001/02477	KT BA03	15.06.2007	31,0	50,0	-447.304,74	0,00	0,00	0,00	-13.978,27	-433.326,47
	3/0450001/02478	KT BA03 - 2008	15.06.2008	32,0	50,0	-23.600,28	0,00	0,00	0,00	-715,16	-22.885,12
	3/0450001/02479	KT BA03 - 2009	15.06.2009	33,0	50,0	-9.915,10	0,00	0,00	0,00	-291,62	-9.623,48
	3/0450001/02481	KT Anschlussbeiträge 2004	01.01.2004	28,0	50,0	-5.558,57	0,00	0,00	0,00	-191,67	-5.366,90
	3/0450001/02482	KT Anschlussbeiträge 2005	01.01.2005	29,0	50,0	-1.484,86	0,00	0,00	0,00	-49,50	-1.435,36
	3/0450001/02483	KT Anschlussbeiträge 2006	01.01.2006	30,0	50,0	-47,74	0,00	0,00	0,00	-1,54	-46,20
	3/0450001/02484	KT Anschlussbeiträge 2008	01.01.2008	32,0	50,0	-537,79	0,00	0,00	0,00	-16,30	-521,49
	3/0450001/02485	KT Anschlussbeiträge 2009	01.01.2009	33,0	50,0	-2.956,52	0,00	0,00	0,00	-86,96	-2.869,56
	3/0450001/02486	KT Anschlussbeiträge 2010	01.01.2010	34,0	50,0	-12.801,07	0,00	0,00	0,00	-365,74	-12.435,33
	3/0450001/02487	KT Anschlussbeiträge 2011	01.01.2011	35,0	50,0	-65.833,27	0,00	0,00	0,00	-1.828,70	-64.004,57
	3/0450001/02488	KT Anschlussbeiträge 2012	01.01.2012	36,0	50,0	-11.091,64	0,00	0,00	0,00	-299,77	-10.791,87
	3/0450001/02489	KT Anschlussbeiträge 2013	01.01.2013	37,0	50,0	-30.534,35	0,00	0,00	0,00	-803,54	-29.730,81
	3/0450001/02490	KT Anschlussbeiträge 2014	01.01.2014	38,0	50,0	-23.060,32	0,00	0,00	0,00	-591,29	-22.469,03
	3/0450001/02491	KT Anschlussbeiträge 2015	01.01.2015	39,0	50,0	-7.524,27	0,00	0,00	0,00	-188,11	-7.336,16
	3/0450001/02492	KT Anschlussbeiträge 2016	15.06.2016	40,0	50,0	-6.487,31	0,00	0,00	0,00	-158,23	-6.329,08
	3/0450001/02493	KT Anschlussbeiträge 2017	01.01.2017	41,0	50,0	-29.204,14	0,00	0,00	0,00	-695,34	-28.508,80
	3/0450001/02494	KT Anschlussbeiträge 2018	01.01.2018	42,0	50,0	-4.189,59	0,00	0,00	0,00	-97,43	-4.092,16
	3/0450001/02553	KT Unterdorf	01.06.1999	23,0	50,0	-9.310,20	0,00	0,00	0,00	-387,93	-8.922,27
	3/0450001/02554	KT Zentrum	01.12.2005	29,5	50,0	-32.866,80	0,00	0,00	0,00	-1.077,60	-31.789,20
	3/0450001/02557	KT Anschlussbeiträge 2019	01.01.2019	43,0	50,0	-21.840,90	0,00	0,00	0,00	-496,38	-21.344,52
	3/0450001/02558	KT Anschlussbeiträge 2020	01.01.2020	44,0	50,0	-36.902,61	0,00	0,00	0,00	-820,06	-36.082,55
	3/0450001/02559	KT Anschlussbeiträge 2021	11.02.2021	45,0	50,0	-96.167,37	0,00	0,00	0,00	-2.090,60	-94.076,77
	3/0450001/02560	KT Anschlussbeiträge 2022	01.01.2022	46,0	50,0	-39.042,68	0,00	0,00	0,00	-830,70	-38.211,98
	3/0450001/02562	KT Anschlussbeiträge 2023	02.01.2023	47,0	50,0	-23.915,97	0,00	0,00	0,00	-498,25	-23.417,72
	3/0450001/02565	KT Anschlussbeiträge 2024	13.03.2024	48,0	50,0	-6.096,86	0,00	0,00	0,00	-124,43	-5.972,43
	3/0450001/02567	KT Anschlussbeiträge 2025	02.06.2025	49,0	50,0	0,00	0,00	9.247,36	0,00	-184,95	-9.062,41

Ansatz MVAG Konto	Bezeichnung	Inbetrieb- nahme	RND	ND	Buchwert 31.12.2024	Zugänge/ + Umbuchungen -	Abgänge/ -	Wertaufholung+/ Wertminderung-	Abschreibung	Buchwert 31.12.2025
853300	Mietwohnung Kirchplatz 3				-2.331,93	0,00	0,00	0,00	-291,49	-2.040,44
1311	Investitionszuschüsse von Trägern öffentlichen Rechts				-2.331,93	0,00	0,00	0,00	-291,49	-2.040,44
2/0140001/00002	KT - Kirchplatz 3 - Barrierefreier Badumbau - Landesförderer	24.05.2023	7,0	10,0	-2.331,93	0,00	0,00	0,00	-291,49	-2.040,44
Gesamtsumme					-7.789.526,80	0,00	477.091,27	17.227,97	-354.028,06	-7.895.362,04

Liste der nicht bewerteten Kulturgüter (Anlage 6h)

Art	Bezeichnung	Standort	Anzahl (bei Sammlungen)
------------	--------------------	-----------------	--------------------------------

Leasingspiegel (Anlage 6i)

Finanzierungsleasing

Ansatz- oder Projektbezeichnung	Anschaffungskosten	Buchwert 31.12.2024	Buchwert 31.12.2025	Summe ausstehender Mindestleasing- zahlungen	Laufzeit	Restlaufzeit in Jahren	Kautionen für Finanzierungsleasing
Summe	0,00	0,00	0,00	0,00			

Wirtschaftliche Unternehmungen, Betriebe, betriebsähnliche Einrichtungen gem. § 1 Abs. 2

Summe	0,00	0,00	0,00	0,00			
-------	------	------	------	------	--	--	--

Operating Leasing

Ansatz- oder Projektbezeichnung	Laufzeit Grundmietzeit in Jahren	Gesamtkosten	Einmalkautio	Leasingentgelt (ohne laufender Kautio)	Laufende Kautio	Restlaufzeit in Jahren	Kumulierte Restzahlungen
Summe		0,00	0,00	0,00	0,00		0,00

Wirtschaftliche Unternehmungen, Betriebe, betriebsähnliche Einrichtungen gem. § 1 Abs. 2

Summe		0,00	0,00	0,00	0,00		0,00
-------	--	------	------	------	------	--	------

Nachweis über unmittelbare Beteiligungen
der Gebietskörperschaft (Anlage 6j)

Millstätter See - Bad Kleinkirchheim - Nockberge Tourismusmanagement GmbH

Name der Einheit	Millstätter See - Bad Kleinkirchheim - Nockberge Tourismusmanagement GmbH
Firmenbuch-Nr.	570665p
Beteiligungsart	Sonstige
Stamm-/Grundkapital	36.000,00
Anteil der Gebietskörperschaft in %	2,333
Buchwert der Beteiligung(t)	40.213,61
Geschäftsjahr	01.01.2024 bis 01.01.2024
Eigenkapital / geschätztes Nettovermögen 01.01.2024	1.216.562,07
Eigenkapital / geschätztes Nettovermögen 01.01.2024	1.723.686,75
Bilanzsumme	2.667.006,83
Finanzverbindlichkeiten	8.001,15
Jahresüberschuss/Jahresfehlbetrag	1.126.670,49
Gewinnausschüttungen an die Gebietskörperschaft	0,00
Klassifikation gem. ESVG	Private Organisationen ohne Erwerbszweck
Konzernabschluss	Nein

OTI Albeck KG

Name der Einheit	OTI Albeck KG
Firmenbuch-Nr.	306154b
Beteiligungsart	Verbunden
Stamm-/Grundkapital	0,00
Anteil der Gebietskörperschaft in %	100,000
Buchwert der Beteiligung(t)	515.720,43
Geschäftsjahr	01.01.2024 bis 01.01.2024
Eigenkapital / geschätztes Nettovermögen 01.01.2024	550.949,43
Eigenkapital / geschätztes Nettovermögen 01.01.2024	515.720,43
Bilanzsumme	2.917.097,38
Finanzverbindlichkeiten	640.097,68
Jahresüberschuss/Jahresfehlbetrag	-35.229,00
Gewinnausschüttungen an die Gebietskörperschaft	0,00
Klassifikation gem. ESVG	Gemeinden (inkl. Gemeindeverbände, Gemeindefonds, außerbudgetäre Gemeindeeinheiten)
Konzernabschluss	Nein

Raiffeisen-Bezirksbank St.Veit a.d.Glan-Feldkirchen

Name der Einheit	Raiffeisen-Bezirksbank St.Veit a.d.Glan-Feldkirchen
Firmenbuch-Nr.	110981h
Beteiligungsart	Verbunden
Stamm-/Grundkapital	973.850,00
Anteil der Gebietskörperschaft in %	0,010
Buchwert der Beteiligung(t)	100,00
Geschäftsjahr	01.01.2024 bis 31.12.2024
Eigenkapital / geschätztes Nettovermögen 01.01.2024	89.946.454,38
Eigenkapital / geschätztes Nettovermögen 31.12.2024	98.051.293,55
Bilanzsumme	919.212.944,52
Finanzverbindlichkeiten	6.294.150,08
Jahresüberschuss/Jahresfehlbetrag	1.100.940,08
Gewinnausschüttungen an die Gebietskörperschaft	0,00
Klassifikation gem. ESVG	Privat kontrollierte finanzielle Kapitalgesellschaften (Inland)
Konzernabschluss	Nein

Nachweis über mittelbare Beteiligungen
der Gebietskörperschaft (Anlage 6k)

Nachweis über verwaltete Einrichtungen (Anlage 6I)

Anstalten/ Stiftungen/Fonds/Bezeichnung/Name	Guthaben bei Kreditinstituten per 31.12.2025	Forderungen aus Darlehen per 31.12.2025	Verbindlichkeiten gegenüber Kreditinstituten per 31.12.2025	Geschätztes Nettovermögen per 31.12.2024	Geschätztes Nettovermögen per 31.12.2025	Landes-/ Gemeindebeitrag
---	---	--	--	---	---	-------------------------------------

Nachweis über aktive Finanzinstrumente (Anlage 6m)

Kategorie	Buchwert Stand 31.12.2025	Wechselkurs- differenzen	beizulegender Zeitwert	durchschn. Nominal- verzinsung in %	durchschnittliche Rendite in %	durchschnittliche RLZ in Jahren
bis zur Endfälligkeit gehalten	0,00					
in heimischer Währung	0,00					
in fremder Währung	0,00					
zur Veräußerung verfügbar	0,00					
in heimischer Währung	0,00					
in fremder Währung	0,00					
Partizipations- und Hybridkapital	0,00					
Partizipationskapital	0,00					
Hybridkapital	0,00					
Summe	0,00					

Einzelnachweis über aktive Finanzinstrumente (Anlage 6n)

Wertpapierbezeichnung	Währung	Stand bei Anschaffung in Euro	Buchwert 31.12.2024 in Euro	Zugang in Euro	Abgang in Euro	Buchwert 31.12.2025 in Euro	Wechsel- kurs bei Anschaffung	Wechsel- kurs 31.12.2024	Wechsel- kurs 31.12.2025	Buchwert bei Anschaffung in Fremdwährung	Buchwert 31.12.2024 in Fremdwährung	Stand 31.12.2025 in Fremdwährung
bis zur Endfälligkeit gehalten		0,00	0,00	0,00	0,00	0,00						
in heimischer Währung		0,00	0,00	0,00	0,00	0,00						
in fremder Währung		0,00	0,00	0,00	0,00	0,00						
zur Veräußerung verfügbar		0,00	0,00	0,00	0,00	0,00						
in heimischer Währung		0,00	0,00	0,00	0,00	0,00						
in fremder Währung		0,00	0,00	0,00	0,00	0,00						
Partizipations- und Hybridkapital		0,00	0,00	0,00	0,00	0,00						
Partizipationskapital		0,00	0,00	0,00	0,00	0,00						
Hybridkapital		0,00	0,00	0,00	0,00	0,00						
Summe		0,00	0,00	0,00	0,00	0,00						

Nachweis über derivative Finanzinstrumente
ohne Grundgeschäft (Anlage 6o)

Art des Geschäftes (z. B. Währungs-/Zinstauschvertrag)	Nominalvolumen	Laufzeit seit	Beizulegender Zeitwert derivativer Finanzinstrumente ohne Grundgeschäft	
			31.12.2024	31.12.2025
Wirtschaftliche Unternehmungen, Betriebe, betriebsähnliche Einrichtungen gem. § 1 Abs. 2				
Summe				

Rückstellungsspiegel (Anlage 6q)

Rückstellung	Stand 31.12.2024	Dotierungen (+)	Auflösung inkl. Verbrauch (-)	Stand 31.12.2025
Kurzfristig	30.149,37	8.221,65	7.948,79	30.422,23
Rückstellungen für Prozesskosten				
Rückstellungen für nicht konsumierte Urlaube	30.149,37	8.221,65	7.948,79	30.422,23
Rückstellungen für ausstehende Rechnungen				
Sonstige kurzfristige Rückstellungen				
Langfristig	206.321,44	0,00	4.000,00	202.321,44
Rückstellungen für Abfertigungen				
Rückstellungen für Jubiläumszuwendungen	206.321,44		4.000,00	202.321,44
Rückstellungen für Haftungen				
Rückstellungen für Sanierung von Altlasten				
Rückstellungen für Pensionen (Säule I)				
Sonstige langfristige Rückstellungen				
Gesamtsumme	236.470,81	8.221,65	11.948,79	232.743,67

Haftungsnachweis (Anlage 6r)

Teil A - Haftungspositionen relevant iSd Art. 15a Vereinbarung HOG

Bezeichnung der/des Haftungsnehmerin/s oder einer Gruppe gleichartiger Haftungen	Haftungsrahmen	Stand 31.12.2024	Zugänge (+)	Abgänge (-)	Stand 31.12.2025	davon Umklassifizierungen
Untergruppe 1 - Haftungen für Kredit- und Finanzinstitute						
Zwischensumme - Untergruppe 1	0,00	0,00	0,00	0,00	0,00	
Untergruppe 2 - Grundbücherlich besicherte Haftungen von Wohnbau-Darlehen						
Zwischensumme - Untergruppe 2	0,00	0,00	0,00	0,00	0,00	
Untergruppe 3 - Sonstige Wirtschaftshaftungen						
Zwischensumme - Untergruppe 3	0,00	0,00	0,00	0,00	0,00	
Summe A1	0,00	0,00	0,00	0,00	0,00	
Haftung der staatlichen, außerbudgetären Einheiten gem. ESVG iSd Art. 15a Vereinbarung HOG						
Untergruppe 1 - Haftungen für Kredit- und Finanzinstitute						
Zwischensumme - Untergruppe 1	0,00	0,00	0,00	0,00	0,00	
Untergruppe 2 - Grundbücherlich besicherte Haftungen von Wohnbau-Darlehen						
Zwischensumme - Untergruppe 2	0,00	0,00	0,00	0,00	0,00	
Untergruppe 3 - Sonstige Wirtschaftshaftungen						
Zwischensumme - Untergruppe 3	0,00	0,00	0,00	0,00	0,00	
Summe A2	0,00	0,00	0,00	0,00	0,00	
Gesamtsumme A (= Summe A1 + Summe A2)	0,00	0,00	0,00	0,00	0,00	

Teil B - Haftungspositionen nicht relevant iSd Art. 15a Vereinbarung HOG

Bezeichnung der/des Haftungsnehmerin/s oder einer Gruppe gleichartiger Haftungen	Haftungsrahmen	Stand 31.12.2024	Zugänge (+)	Abgänge (-)	Stand 31.12.2025	davon Umklassifizierungen
Untergruppe 1 - Haftungen für Kredit- und Finanzinstitute						
Zwischensumme - Untergruppe 1	0,00	0,00	0,00	0,00	0,00	
Untergruppe 2 - Grundbücherlich besicherte Haftungen von Wohnbau-Darlehen						
Zwischensumme - Untergruppe 2	0,00	0,00	0,00	0,00	0,00	
Untergruppe 3 - Sonstige Wirtschaftshaftungen						
OTI ALBECK KG. - OTI Albeck KG Haftungsübernahme	1.124.465,00	506.902,91	0,00	30.592,42	476.310,49	
Zwischensumme - Untergruppe 3	1.124.465,00	506.902,91	0,00	30.592,42	476.310,49	
Gesamtsumme B	1.124.465,00	506.902,91	0,00	30.592,42	476.310,49	
Gesamtsumme Haftungen (Teil A + Teil B)	1.124.465,00	506.902,91	0,00	30.592,42	476.310,49	

Einzelnachweis über die nicht voranschlagswirksame Gebarung
gemäß § 12 (Anlage 6t)

Einzelnachweis der vermögenswirksamen Bestandskonten

Konto	Kontenbezeichnung	Stand 31.12.2024	Umsatz Soll	Umsatz Haben	Stand 31.12.2025
Veränderung der nicht voranschlagswirksamen Forderungen					
270000	Finanzamt Vorsteuerbeträge (nicht voranschlagswirksame Gebarung)	17.588,57	108.128,16	55.754,01	69.962,72
272000	Kautionen (nicht voranschlagswirksame Gebarung)	144,00	143,20	0,00	287,20
279000	Sonstige für Dritte geleistete Vorschüsse (nicht voranschlagswirksame Gebarung)	-55.680,41	55.980,41	56.082,88	-55.782,88
	Summe	-37.947,84	164.251,77	111.836,89	14.467,04
Veränderung der nicht voranschlagswirksamen Verbindlichkeiten					
360000	Umsatzsteuer (nicht voranschlagswirksame Gebarung)	3.387,73	51.049,00	93.898,45	46.237,18
362000	Gehaltsabzugsgebarungen (nicht voranschlagswirksame Gebarung)	37.707,33	393.019,05	383.093,22	27.781,50
363000	Einbehaltungen und Überzahlungen von Dritten (nicht voranschlagswirksame Gebarung)	0,00	48.568,86	48.568,86	0,00
368000	Barvorlagen (nicht voranschlagswirksame Gebarung)	2.750,00	2.750,00	0,00	0,00
369000	Sonstige Erläge (nicht voranschlagswirksame Gebarung)	111.312,34	1.801.216,44	1.744.190,36	54.286,26
	Summe	155.157,40	2.296.603,35	2.269.750,89	128.304,94

Einzelnachweis der finanzierungswirksamen Vorschuss- und Verwahrgeldkonten

(inkl. anteiliger Kundenforderungen und Lieferantenverbindlichkeiten)

Konto	Kontenbezeichnung	Stand 31.12.2024	Umsatz Soll	Umsatz Haben	Stand 31.12.2025
Veränderung der nicht voranschlagswirksamen Forderungen					
270000	Finanzamt- Vorsteuerbeträge	9.709,24	55.754,01	100.097,97	54.053,20
272000	Kautionen (nicht voranschlagswirksame Gebarung)	144,00	0,00	143,20	287,20
279000	Sonstige Vorschüsse/Gehaltsvorschuss	0,00	300,00	300,00	0,00
279620	Sonstige für Dritte geleistete Vorschüsse (VUG) Jagdpachtausz	-55.680,41	55.782,88	55.680,41	-55.782,88
	Summe	-45.827,17	111.836,89	156.221,58	-1.442,48

Einzelnachweis der finanzierungswirksamen Vorschuss- und Verwahrgeldkonten

(inkl. anteiliger Kundenforderungen und Lieferantenverbindlichkeiten)

Konto	Kontenbezeichnung	Stand 31.12.2024	Umsatz Soll	Umsatz Haben	Stand 31.12.2025
Veränderung der nicht voranschlagswirksamen Verbindlichkeiten					
360000	Verbindlichkeiten aus Steuern	6.999,12	74.764,96	44.292,10	37.471,98
360300	Bundesgebühren	719,00	5.353,70	5.408,10	664,60
362010	Pensionsbeitrag Bürgermeister	1.893,48	10.778,65	9.933,74	2.738,39
362011	Freiwilliger Pensionsbeitrag Bürgermeister	0,00	4.845,66	4.845,66	0,00
362100	Beiträge an die BVA Mandatare	0,00	3.609,40	3.609,40	0,00
362110	Beiträge an die BVA Bedienstete	19.372,96	192.863,23	194.582,68	17.653,51
362200	Beiträge an die ÖGK	6.054,64	62.870,26	62.373,64	6.551,26
362300	Lohnsteuer	7.373,11	82.039,50	81.502,85	7.909,76
362400	DG-Beiträge	2.250,21	21.920,52	21.952,50	2.218,23
362600	Beiträge an die Gewerkschaft der Gemeindebediensteten	283,11	1.236,84	1.519,95	0,00
362701	Zukunftssicherung	0,00	900,00	900,00	0,00
362800	Betriebliche Kollektivversicherung	479,82	2.029,16	2.508,98	0,00
363020	Abrechnung Ertragsanteile Negativbeträge	0,00	48.568,86	48.568,86	0,00
368000	Katastrophenfondsbeihilfen	2.750,00	0,00	2.750,00	0,00
369000	Albecker Taler	11.662,00	17.810,00	24.270,00	5.202,00
369001	BZ-Mittel i.R. 2023 - Monatszwölfel	16.977,34	0,00	16.977,34	0,00
369110	Lohn-Nettozahlung	49,61	523.852,47	523.135,84	766,24
369120	Bankgarantie HJS Nockhütten GmbH	7.980,00	0,00	0,00	7.980,00
369121	Kaution Wohnung Kirchplatz 3	579,38	0,00	0,00	579,38
369122	Bebauungsverpflichtung Parz.Nr. 1249/23 u. 1249/24, KG 7231	20.496,08	167,39	20.663,47	0,00
369124	Bebauungsverpflichtung Parz.Nr. 1249/22, KG 72313	10.271,78	178,76	52,69	10.397,85
369125	Bebauungsverpflichtung Parz.Nr. 1249/25, KG 72313	10.271,78	178,76	52,69	10.397,85
369126	Bebauungsverpflichtung Parz.Nr. 1249/26, KG 72313	10.271,78	178,76	52,69	10.397,85
369128	Bebauungsverpflichtung Parz.Nr. 919/8 u. 919/9, KG Sirnitz	15.018,09	261,35	73,34	15.206,10
369200	Hafrücklässe	1.854,87	0,00	0,00	1.854,87
369300	Irrläufer und Einzahler mit unbekanntem Zweck	455,65	140.067,60	153.739,12	-13.215,87
369400	Sachverständigengebühren	304,00	470,60	175,00	599,60
369600	Nächtigungstaxe	-192,20	17.261,50	17.287,90	-218,60
369610	pauschalierte Nächtigungstaxe	653,00	24.580,28	24.545,01	688,27
369800	Tierseuchenfondsbeiträge	0,00	1.557,00	1.616,70	-59,70
369900	Verrechnung Überzahlungen Abgaben	39.492,02	0,00	8.014,44	31.477,58
369910	Bestandsverlagerung	0,00	1.008.443,21	1.008.443,21	0,00
369980	Wohnungssicherungsbeitrag	-581,00	0,00	500,00	-1.081,00
	Summe	193.739,63	2.246.788,42	2.284.347,90	156.180,15

Liste der nicht bewerteten
kofinanzierten Schutzbauten (Anlage 6u)

Liste der nicht bewerteten kofinanzierten Schutzbauten

ID	Bezeichnung	Haupttyp	Maßnahmentyp	Bautyp	Baujahr kollaudiert	Wildbachhauptezugsgebiet
6568654	hm 8,75 - hm 10,45 (Lambach): 100 lfm insges. ii. Uferdeckwerke in GSS u. Bachräumung	Wildbach	Längsbauwerk	Offene Regulierung	2014	Simitzbach
4447734	hm 5,18 Tschrieterbach: Sanierung der Grundschwelle in dw. Steinkastenbau	Wildbach	Querbauwerk	Grundschwelle	2010	Simitzbach
5446614	hm 0,963 - hm 2,582 Ramelbach (lu. bei hm 14,35): 117,3 lfm insges. Bds. Uferdeckwerke in GSS und Sohlsteine	Wildbach	Längsbauwerk	Kombinierte Quer- und Längsbauwerke	2004	Simitzbach
5446414	hm 62,96: Brückenwiderlager in Beton	Wildbach	Längsbauwerk	Leitbauwerk	2002	Simitzbach
6421414	hm 3,69 - hm 4,88 119 lfm Bachbeträumung	Wildbach	Längsbauwerk	Offene Regulierung	2002	Kalsbergerbachl
6421614	hm 6,01 - hm 6,21 20 lfm Bachräumung	Wildbach	Längsbauwerk	Offene Regulierung	2002	Kalsbergerbachl
6421694	zw. hm 6,30 - hm 7,35 Geschiebeablagungsplatz in GSS	Wildbach	Rückhalteräume	Geschiebeablagungsplatz	2002	Kalsbergerbachl
6421774	zw. hm 6,30 - hm 7,35 100 lfm bds. Uferdeckwerke in GSS	Wildbach	Längsbauwerk	Leitbauwerk	2002	Kalsbergerbachl
4453614	hm 18,00 - hm 19,50: 185 lfm insgesamz lu. Dammschüttung	Wildbach	Längsbauwerk	Uferschutzbauwerk	1993	Simitzbach
5467134	zw. hm 4,33 u. hm 10,60: 627 lfm Uferdeckwerke in bds. Grobsteinschichtung mit Sohlsteinen	Wildbach	Längsbauwerk	Uferschutzbauwerk	1991	Simitzbach
5453374	hm 9,42 Lambach: Furt in Grobsteinschichtung	Wildbach	Querbauwerk	Bühne	1990	Simitzbach
5469134	hm 1,352 - hm 1,976 Klingbach: 62,4 lfm bds. Uferdeckwerke und Sohlsteine in GSS	Wildbach	Längsbauwerk	Uferschutzbauwerk	1989	Simitzbach
5469214	hm 1,976 - hm 2,35 (Klingbach): 28,6 lfm ru. und 18,3 lfm lu. Uferdeckwerke und Sohlsteine in GSS	Wildbach	Längsbauwerk	Uferschutzbauwerk	1989	Simitzbach
5469294	zw. hm 0,00 u. hm 0,929 Weißenbach: 45 lfm bds. Uferdeckwerke und Sohlsteine in GSS	Wildbach	Längsbauwerk	Uferschutzbauwerk	1989	Simitzbach
5469454	hm 1,115 - hm 1,201 Weißenbach: 8,6 lfm Gerinne in GSS	Wildbach	Längsbauwerk	Uferschutzbauwerk	1989	Simitzbach
5469534	hm 1,91 - hm 2,983 Weißenbach: 107,3 lfm bds. Uferdeckwerke und Sohlsteine in GSS	Wildbach	Längsbauwerk	Uferschutzbauwerk	1989	Simitzbach
5469614	hm 2,983 - hm 3,348 Weißenbach: 36,5 lfm lu. Uferdeckwerke u. Sohlsteine in GSS	Wildbach	Längsbauwerk	Uferschutzbauwerk	1989	Simitzbach
5467694	hm 19,75 - hm 20,00: 25 lfm lu. Ufersicherung in GSS	Wildbach	Längsbauwerk	Uferschutzbauwerk	1985	Simitzbach
5467774	hm 23,47 - hm 24,47: 100 lfm lu. u. 20 lfm ru. Uferdeckwerke in GSS	Wildbach	Längsbauwerk	Uferschutzbauwerk	1985	Simitzbach
5452814	hm 4,10 - hm 6,06 Lambach: 196 lfm bds Ufersicherung mit Einbau von Sohlsteinen bzw. Sohlgurten in GSS	Wildbach	Längsbauwerk	Kombinierte Quer- und Längsbauwerke	1983	Simitzbach
5453254	hm 7,82 - hm 8,24 Lambach: 42 lfm ru. Ufersicherung und 3 Sohlgurten in GSS	Wildbach	Längsbauwerk	Kombinierte Quer- und Längsbauwerke	1983	Simitzbach
5454374	hm 3,60 - hm 5,57 (Tschrieterbach): 5 dw. Steinkastengrundschnellen und 2 einw. Steinkästen und 12 lfm ru. Steinschichtung	Wildbach	Längsbauwerk	Kombinierte Quer- und Längsbauwerke	1983	Simitzbach
5467374	zw. hm 15,56 und hm 18,48: 292 lfm lu. u. 33 lfm ru. Ufersicherung und Einbau von Sohlsteinen bzw. Sohlgurten	Wildbach	Längsbauwerk	Kombinierte Quer- und Längsbauwerke	1983	Simitzbach
5468734	hm 44,72 - hm 47,58: 209 lfm bds. und 77 lfm ru. Ufersicherung in GSS sowie Einbau von Sohlsteinen bzw. Sohlgurten	Wildbach	Längsbauwerk	Kombinierte Quer- und Längsbauwerke	1983	Simitzbach
4453014	hm 18,42: Sohlgurte in GSS	Wildbach	Querbauwerk	Sohlgurte	1982	Simitzbach
4453414	hm 47,58 - hm 48,76: 118 lfm bds. Ufersicherung und Einbau von Sohlsteinen bzw. Sohlgurten in GSS	Wildbach	Längsbauwerk	Kombinierte Quer- und Längsbauwerke	1982	Simitzbach
5453094	hm 7,15 - hm 7,82 Lambach: 67 lfm bds. Ufersicherung und Einbau von Sohlsteinen bzw. Sohlgurten in GSS	Wildbach	Längsbauwerk	Kombinierte Quer- und Längsbauwerke	1982	Simitzbach
5454294	hm 2,94 u. hm 3,32 (Tschrieterbach): dw. Steinkastengrundschnellen	Wildbach	Querbauwerk	Grundschwelle	1982	Simitzbach
5467294	hm 14,87 - hm 15,56: 69 lfm li Ufersicherung und 2 Sohlgurten in GSS	Wildbach	Längsbauwerk	Kombinierte Quer- und Längsbauwerke	1982	Simitzbach
5468574	hm 40,74 - hm 44,72: 398 lfm bds. Ufersicherung und Einbau von Sohlsteinen bzw. Sohlgurten in GSS	Wildbach	Längsbauwerk	Kombinierte Quer- und Längsbauwerke	1982	Simitzbach
5468654	hm 44,60: Wirtschaftfbrücke in Holz	Wildbach	Sonstiger Maßnahmentyp	Brücke	1982	Simitzbach
5468894	hm 48,25: Wirtschaftfbrücke in Holz	Wildbach	Sonstiger Maßnahmentyp	Brücke	1982	Simitzbach
5469054	hm 63,00 - hm 63,12: 12 lfm ru. Leitwerk in einw. Steinkastenbau	Wildbach	Längsbauwerk	Leitbauwerk	1982	Simitzbach
5469814	hm 0,75 - hm 0,80 (Grillendorferbach): 5 lfm li. Ufer- und Sohlensicherung in GSS	Wildbach	Längsbauwerk	Uferschutzbauwerk	1982	Simitzbach
5479654	hm 40,24 - hm 40,74: 50 lfm lu. Ufersicherung in GSS	Wildbach	Längsbauwerk	Uferschutzbauwerk	1982	Simitzbach
5480854	hm 0,00 - hm 0,07 (Grillendorferbach): 7 lfm bds. Ufersicherung in GSS	Wildbach	Längsbauwerk	Uferschutzbauwerk	1982	Simitzbach
5452894	hm 5,83 - hm 7,15 Lambach: 132 lfm bds. Ufersicherung in GSS	Wildbach	Längsbauwerk	Uferschutzbauwerk	1980	Simitzbach
5453934	hm 0,00 - hm 1,48 Tschrieterbach: 148 lfm Bachbeträumung bei der Einmündung 10 lfm bds. Grobsteinschichtung	Wildbach	Längsbauwerk	Uferschutzbauwerk	1980	Simitzbach
5454014	hm 1,48 - hm 3,32 Tschrieterbach: 6 dw. Steinkastengrundschnellen	Wildbach	Querbauwerk	Grundschwelle	1980	Simitzbach
5469894	hm 0,80 - hm 0,89 (Grillendorferbach): 9 lfm Gerinne in GSS	Wildbach	Längsbauwerk	Uferschutzbauwerk	1980	Simitzbach
5470014	hm 0,89 - hm 0,97 (Grillendorferbach): 8 lfm Rohrdurchlass	Wildbach	Längsbauwerk	Verrohrung	1980	Simitzbach
5452654	hm 0,00 - hm 0,64 Lambach: 64 lfm ru. U. 59 lfm lu. Uferdeckwerke in GSS und Sohlsteine	Wildbach	Längsbauwerk	Uferschutzbauwerk	1975	Simitzbach
5452734	hm 0,00 - hm 0,64 Lambach: 64 lfm ru. und 59 lfm lu. Aufforstung mit Weidenstecklingen	Wildbach	Waldbaulich	Aufforstung	1975	Simitzbach
5452974	hm 6,90 Lambach: Wirtschaftsbrücke	Wildbach	Längsbauwerk	Uferschutzbauwerk	1975	Simitzbach
5467934	hm 32,08: Grundschwelle absenken und Kronpflaster anbringen	Wildbach	Querbauwerk	Grundschwelle	1975	Simitzbach
5468014	hm 32,09 - hm 33,398: 130,8 lfm Uferdeckwerke in bds. GSS und Sohlsteine	Wildbach	Längsbauwerk	Uferschutzbauwerk	1975	Simitzbach
5468494	hm 37,57 - hm 40,74: 261 lfm lu. u. 311 lfm ru. Uferdeckwerke in GSS und Sohlsteine	Wildbach	Längsbauwerk	Uferschutzbauwerk	1975	Simitzbach
5450654	hm 2,37 - hm 3,10 Ramelbach: Gerinne im ZM-Pflaster	Wildbach	Längsbauwerk	Leitbauwerk	1974	Simitzbach
5450734	bei hm 3,10 Ramelbach: Sohlgurte in ZMMWK	Wildbach	Längsbauwerk	Leitbauwerk	1974	Simitzbach
5450814	hm 3,11 - hm 7,11 Ramelbach: 400 lfm Uferdeckwerke in bds. Grobsteinschichtung und Sohlsteine	Wildbach	Längsbauwerk	Uferschutzbauwerk	1974	Simitzbach
5450894	hm 3,34 Ramelbach: Wirtschaftsbrücke	Wildbach	Sonstiger Maßnahmentyp	Brücke	1974	Simitzbach
5451054	hm 6,14 Ramelbach: Fußgängerbrücke	Wildbach	Sonstiger Maßnahmentyp	Brücke	1974	Simitzbach
5451134	hm 7,11 - hm 7,36 Ramelbach: 25 lfm ru. Uferdeckwerke in GSS und Sohlsteine	Wildbach	Längsbauwerk	Uferschutzbauwerk	1974	Simitzbach
5467854	hm 25,20 - hm 32,08: 674 lfm Uferdeckwerke in bds. GSS mit Sohlsteinen	Wildbach	Längsbauwerk	Uferschutzbauwerk	1974	Simitzbach
5468174	hm 33,40 - hm 37,57: 417 lfm bds. Uferdeckwerke in GSS	Wildbach	Längsbauwerk	Uferschutzbauwerk	1974	Simitzbach
5451294	hm 0,08 - hm 0,98 Ramelbach: 90 lfm Erdgerinne mit bds. Steinwurf und Rollierung	Wildbach	Längsbauwerk	Uferschutzbauwerk	1970	Simitzbach

5451374	hm 0,98 Rammelbach: Abschlusswerk in ZMMWK	Wildbach	Querbauwerk	Grundschwelle	1970	Simitzbach
5451454	hm 0,99 - hm 2,37 Ramelbach: 138 lfm Gerinne in ZMMWK	Wildbach	Längsbauwerk	Leitbauwerk	1970	Simitzbach
5451534	hm 1,15 Ramelbach: Wirtschaftbrücke in Holz	Wildbach	Sonstiger Maßnahmentyp	Brücke	1970	Simitzbach
5451614	hm 2,00 - hm 2,24 Ramelbach: 14 lfm ru. Absatzmauer in ZMMWK	Wildbach	Längsbauwerk	Leitbauwerk	1970	Simitzbach
5451694	hm 2,07 - hm 2,24 Ramelbach: 6,6 lfm lu. Absatzmauer in ZMMWK	Wildbach	Längsbauwerk	Leitbauwerk	1970	Simitzbach
5452014	hm 0,27 - hm 0,60 Lammbach: 13 lfm Steinwurf am re. Ufer, 46 lfm am li. Ufer	Wildbach	Längsbauwerk	Uferschutzbauwerk	1969	Simitzbach
5452094	hm 3,85 - hm 4,10 Lammbach: 2 Sohlgurten in Beton	Wildbach	Querbauwerk	Sohlgurt	1969	Simitzbach
5452174	hm 3,60 - hm 4,168: 54 lfm bds. Steinwurf	Wildbach	Längsbauwerk	Uferschutzbauwerk	1969	Simitzbach
5452254	hm 0,68 Lammbach: Brücke im Beton	Wildbach	Sonstiger Maßnahmentyp	Brücke	1969	Simitzbach
5464774	hm 25,70 - hm 26,21: Aufsatzmauer in Beton	Wildbach	Längsbauwerk	Leitbauwerk	1969	Simitzbach
5464854	hm 2,40 - hm 2,77 Klingbach: 37 lfm Erdgerinne mit Böschungsfußsicherung in Steinwurf	Wildbach	Längsbauwerk	Leitbauwerk	1969	Simitzbach
5464934	hm 2,77 - hm 2,866 Klingbach: Sinoidalschwelle in ZMMWK	Wildbach	Querbauwerk	Rampe	1969	Simitzbach
5465214	hm 2,866, hm 4,812 Klingbach: 104 lfm lu. Drahtschotterleitwerk	Wildbach	Längsbauwerk	Leitbauwerk	1969	Simitzbach
5452334	hm 0,60 Lammbach: Sohlgurt in Beton	Wildbach	Querbauwerk	Sohlgurt	1968	Simitzbach
5452414	hm 0,66 - hm 0,70 Lammbach: Brückenwiderlager in Beton	Wildbach	Längsbauwerk	Leitbauwerk	1968	Simitzbach
5452494	zw. hm 0,85 u. hm 3,60 Lammbach: 12 Sohlgurten in Beton	Wildbach	Querbauwerk	Sohlgurt	1968	Simitzbach
5452574	hm 0,608 - hm 3,60 Lammbach: 286,4 lfm bds. Steinwürfe	Wildbach	Längsbauwerk	Uferschutzbauwerk	1968	Simitzbach
5464174	hm 2,50, hm 2,70 Klingbach: 2 Sohlgurten in Grobsteinwurf	Wildbach	Querbauwerk	Sohlgurt	1967	Simitzbach
5460334	hm 11,727 - hm 13,049: 132,2 lfm Steinwurf am li. Ufer	Wildbach	Längsbauwerk	Uferschutzbauwerk	1966	Simitzbach
5460454	hm 23,957 - hm 25,170: 121,3 lfm Steinwurf am li. Ufer	Wildbach	Längsbauwerk	Uferschutzbauwerk	1966	Simitzbach
5460534	hm 24,208 - hm 25,17: 96,2 lfm Steinwurf am re. Ufer	Wildbach	Längsbauwerk	Uferschutzbauwerk	1966	Simitzbach
5461374	hm 24,70: Grundschwelle in ZMMWK mit Steinfeldvorsicherung	Wildbach	Querbauwerk	Grundschwelle	1966	Simitzbach
5462774	hm 25,17: Brückenwiderlager in ZMMWK mit bds. Einfangflügel in ZMMWK, 4 lfm Mitteljoch in Holz	Wildbach	Längsbauwerk	Leitbauwerk	1966	Simitzbach
5463334	hm 25,70 - hm 26,21: 51 lfm Drahtschotterleitwerk am li. Ufer	Wildbach	Längsbauwerk	Leitbauwerk	1966	Simitzbach
5463694	hm 32,08: Grundschwelle in ZMMWK mit bds Einfangflügel	Wildbach	Querbauwerk	Grundschwelle	1966	Simitzbach
5463894	hm 3,85 - hm 4,33: 48 lfm lu. Leitwerk in ZMMWK	Wildbach	Längsbauwerk	Leitbauwerk	1966	Simitzbach
5459494	hm 10,741 - hm 11,50: 75,9 lfm Steinwurf am re. Ufer	Wildbach	Längsbauwerk	Uferschutzbauwerk	1965	Simitzbach
5459574	hm 11,071 - hm 11,50: 42,9 lfm Steinwurf am li. Ufer	Wildbach	Längsbauwerk	Uferschutzbauwerk	1965	Simitzbach
5459694	hm 11,439: Sohlgurte in Beton	Wildbach	Querbauwerk	Sohlgurt	1965	Simitzbach
5459774	hm 11,50: Grundschwelle in Beton mit gepflasterten Vorfeld	Wildbach	Querbauwerk	Grundschwelle	1965	Simitzbach
5459934	hm 11,51 - hm 11,727: 21,7 lfm bds. Leitwerke in ZMMWK	Wildbach	Längsbauwerk	Leitbauwerk	1965	Simitzbach
5460014	hm 11,62 - hm 11,675: bds. Widerlager und Mittelpfeiler in Beton	Wildbach	Längsbauwerk	Leitbauwerk	1965	Simitzbach
5460094	hm 11,727 - hm 13,049: 132,2 lfm Steinwurf am re. Ufer	Wildbach	Längsbauwerk	Uferschutzbauwerk	1965	Simitzbach
5460174	hm 13,049: Grundschwelle in Beton mit Steinwurfvorfeld	Wildbach	Querbauwerk	Grundschwelle	1965	Simitzbach
5460254	hm 13,060 - hm 13,147: 8,7 lfm lu. Leitwerk in ZMMWK	Wildbach	Längsbauwerk	Leitbauwerk	1965	Simitzbach

Personaldaten iSd ÖStp (Anlage 4)

Gruppe 1 - gesamt	Dienstverhältnis zu Gemeinde, dienstleistend in einer Dienststelle, bezahlt aus dem Budget von Gemeinde		Personalaufwendungen				
	Köpfe ³⁾	VBÄ ³⁾	davon melden Gemeinden optional				gesamt
Bezüge (Unterklasse 50-52)			Nebengebühren (Unterklasse 56)	Dienstgeberbeiträge (Unterklasse 58)	Weitere Aufwendungen	Kontenklasse 5 ²⁾	
Beamtinnen und Beamte	k.A.	k.A.	0,00				
Vertragsbedienstete	14,00	10,47	539.591,95				
KV-Bedienstete (Kollektivvertrag)	k.A.	k.A.	54.078,64				
Nicht zuordenbar	k.A.	k.A.					
Summe	15,00	11,47	593.670,59	63.732,02	184.459,42	0,00	841.862,03
darunter (Teilmengen der Gruppe 1)			Länder und Gemeinden melden optional				
	Köpfe ³⁾	VBÄ ³⁾	Bezüge (Unterklasse 50-52)	Nebengebühren (Unterklasse 56)	Dienstgeberbeiträge (Unterklasse 58)	Weitere Aufwendungen	Kontenklasse 5 ²⁾
Musikschullehrerinnen und -lehrer	k.A.	k.A.					
Elementarpädagoginnen und -pädagogen	k.A.	k.A.					
Bedienstete nicht-ausgliederter Krankenanstalten	k.A.	k.A.					
Lehrlinge	k.A.	k.A.					
Summe	k.A.	k.A.					

Gruppe 2 - gesamt	Dienstverhältnis zu Gemeinde, nicht dienstleistend bei Gemeinde ¹⁴ , bezahlt aus dem Budget von Gemeinde		Personalaufwendungen				
	Köpfe ³⁾	VBÄ ³⁾	davon melden Gemeinden optional				gesamt
Bezüge (Unterklasse 50-52)			Nebengebühren (Unterklasse 56)	Dienstgeberbeiträge (Unterklasse 58)	Weitere Aufwendungen	Kontenklasse 5 ²⁾	
Beamtinnen und Beamte	k.A.	k.A.					
Vertragsbedienstete	k.A.	k.A.					
Nicht zuordenbar	k.A.	k.A.					
Summe	k.A.	k.A.					

Beamtinnen und Beamte - Pensionistinnen und Pensionisten zum 31.12.2025			
	Köpfe ³⁾	Ø-Pensions- höhe / Mt. ⁴⁾	
Ruhegenussbezieherinnen und -bezieher	k.A.	3.906,2	
Hinterbliebene ⁵⁾	k.A.		
Neue Ruhegenussbezieherinnen und -bezieher im Bezugsjahr 2025			
	Köpfe ³⁾	Ø-Pensions- antrittsalter	Ø-Pensions- höhe / Mt. ⁴⁾
Alterspension ⁶⁾	k.A.		
Dienstunfähigkeit ⁷⁾	k.A.		
vorzeitige Pensionierung mit Abschlag ⁸⁾	k.A.		
vorzeitige Pensionierung ohne Abschlag ⁹⁾	k.A.		
Pensionierungen gesamt	k.A.	0,0	0,0
Gesamter Pensionsaufwand für das Bezugsjahr 2025	0,00		
<p>1) gemäß den Vorgaben in Artikel 14 Abs. 2 lit. c ÖStP 2012 2) Personalrückstellungen und Sachbezüge sind in diese Anlage nicht aufzunehmen 3) Aus Datenschutzgründen wird dieses Feld erst ab 6 betroffenen Personen ausgewiesen 4) Durchschnittspension im Dezember laut Personalstatistik-Festlegungen ohne Sonderzahlungen, ohne Pflegegeld und ohne sonstige Transferleistungen; brutto 5) Witwen-, Witwer-, Waisenversorgungsbezüge und vergleichbare Leistungen 6) Ruhebezüge aufgrund eines Übertritts in den Ruhestand oder einer vergleichbaren Regelung iSd § 13 BDG 1979 7) Ruhebezüge aufgrund einer Ruhestandsversetzung wegen dauernder Dienstunfähigkeit iSd § 14 BDG 1979 8) Ruhebezüge aufgrund einer vorzeitigen Ruhestandsversetzung mit Abschlag iSd §§ 15b, 15c oder 236d BDG 1979 9) Ruhebezüge aufgrund einer vorzeitigen Ruhestandsversetzung ohne Abschlag 10) Inkl. Musikschullehrerinnen und -lehrer sowie Elementarpädagoginnen und -pädagogen 11) Darunter sind Personalgestellungen bei Beteiligungen iSd § 23 VRV 2015 sowie sonstige Personalgestellungen, zB bei anderen Gebietskörperschaften und Körperschaften öffentlichen Rechts zu verstehen.</p>			

Stellenplan 2025



VERORDNUNG

des Gemeinderates der Gemeinde Albeck vom 13. Dezember 2024, Zahl: 004-1/2024/VI,
mit welcher der Stellenplan für das Verwaltungsjahr 2025 beschlossen wird
(Stellenplan 2025)

Gemäß § 2 Abs. 1 des Kärntner Gemeindebedienstetengesetzes – K-GBG, LGBl. Nr. 56/1992, zuletzt in der Fassung des Gesetzes LGBl. Nr. 90/2023, des § 3 Abs. 1 und 2 des Kärntner Gemeindevertragsbedienstetengesetzes – K-GVBG, LGBl. Nr. 95/1992, zuletzt in der Fassung des Gesetzes LGBl. Nr. 90/2023, sowie des § 5 Abs. 1 und 2 des Kärntner Gemeindemitarbeiterinnengesetzes – K-GMG, LGBl. Nr. 96/2011, zuletzt in der Fassung des Gesetzes LGBl. Nr. 90/2023, wird verordnet:

§ 1

Beschäftigungsobergrenze

Für das Verwaltungsjahr 2025 beträgt die Beschäftigungsobergrenze gemäß § 5 Abs. 1 K-GBRPV 195 Punkte.

§ 2

Stellenplan

(1) Für die Erfüllung der gemeindlichen Aufgaben werden im Verwaltungsjahr 2025 folgende Planstellen festgelegt:

Lfd. Nr	Beschäftigungs- ausmaß in %	Stellenplan nach K-GBG		Stellenplan nach K-GMG		BRP
		VWD- Gruppe	DKI.	GKI.	Stellen- wert	Punkte
1	100,00%	B	VII	16	60	60,00
2	50,00%	P5	III	3	21	
3	100,00%			10	42	42,00
4	100,00%	C	V	8	36	36,00
5	100,00%	C	V	7	33	33,00
6	15,00%			5	27	
7	92,50%	K	-	10	42	
8	75,00%	P3	III	6	30	

		Stellenplan nach K-GBG		Stellenplan nach K-GMG		BRP
9	75,00%			5	27	
10	62,50%	P5	III	2	18	
11	25,00%			3	21	
12	100,00%	P3	III	7	33	
13	100,00%	P1	III	7	33	
BRP-Summe						171,00

(2) Der Beschäftigungsrahmenplan wird eingehalten.

§ 3 Inkrafttreten

(1) Die Verordnung tritt am 01. Jänner 2025 in Kraft.

(2) Mit dem Inkrafttreten dieser Verordnung tritt die Verordnung des Gemeinderates der Gemeinde Albeck vom 20. Dezember 2023, Zahl: 004-1/2023/V, außer Kraft.

Der Bürgermeister:
Ing. Wilfried Mödritscher

Gegenüberstellung der im Stellenplan vorgesehenen
und tatsächlich besetzten Stellen gemäß § 55 Abs. 2 K-GHG

**Gegenüberstellung der im Stellenplan vorgesehenen und tatsächlich besetzten Stellen
gemäß § 55 Abs. 2 K-GHG**

		Stellenplan 2025				IST-Stand per 31.12.2025					
		K-GBG		K-GMG							
Beschäftigungsausmaß	Vertrag	VWD-Gruppe	DKI.	GKI.	Stellenwert	Schema	Gruppe	DKI.	Stufe	Stellenwert	Beschäftigungsausmaß
100%	unbefristet	B	VII	F-IV1	60	VB	b	-	26	57	ATZ
100%	unbefristet	B	VII	F-IV1	60	GMG	15	-	6	57	100%
100%	unbefristet	C	V	AK-SSB4	42	VB	c	-	17	42	100%
100%	unbefristet	C	V	AK-SSB2A	36	VB	c	-	23	36	100%
50%	unbefristet	P5	III	TH-RP3B	21	GMG	3	-	4	21	50%
92,50%	unbefristet	K	-	EP-PL1	42	GMG	10	-	5	42	92,50%
75%	unbefristet	P3	III	EP-PK3	30	GMG	6	-	5	30	73,59%
75%	unbefristet			EP-PK2	27	GMG	5	-	2	27	71,26%
62,50%	unbefristet	P5	III	TH-HK2A	21	GMG	3	-	3	21	100%
25%	unbefristet			TH-BK2	27	GMG	5	-	1	27	15%
100%	unbefristet	P3	III	TH-HFK3	33	GMG	7	-	6	33	100%
100%	unbefristet	P1	III	TH-HFK3	33	GMG	7	-	5	33	100%

Nachweis über Personalaufwand

Gruppe	Abschnitt	Ansatz	Vertragsbedienstete I 510000 - 510999	Vertragsbedienstete II 511000 - 511999	Angestellte nicht ganzjährig beschäftigt 522000 - 522999	Arbeiter nicht ganzjährig beschäftigt 523000 - 523999	Nebengebühren und Geldaushilfen 560000 - 569999	DGB für Finanzamt (FLAB) 580000 - 580999	DGB für Gebietskrankenkasse 581000 - 581999	Leistungen aus der Selbstträgerschaft 582000 - 582999	Gesamtsumme
0	00	000000	Gewählte Gemeindeorgane							5.223,82	5.223,82
	01	010000	Zentralamt	269.052,97	14.563,92		43.991,03	9.724,05	666,16	87.497,61	425.495,74
		012000	Hilfsamt			26.428,02		978,90		5.660,72	33.067,64
			Summe Gruppe 0	269.052,97	14.563,92	26.428,02	43.991,03	10.702,95	666,16	98.382,15	463.787,20
2	21	211000	Volksschulen		41.147,29		48,00	1.461,29		7.303,64	49.960,22
	24	240000	Kindergärten	117.450,88		1.731,42	847,50	4.441,13	348,42	25.682,58	150.501,93
			Summe Gruppe 2	117.450,88	41.147,29	1.731,42	895,50	5.902,42	348,42	32.986,22	200.462,15
8	82	820000	Wirtschaftshöfe		47.988,65		25.919,20	6.024,41	2.957,48	16.883,49	99.773,23
	85	851000	Betriebe der Abwasserbeseitigung		49.388,24		12.821,08	2.301,76		13.328,37	77.839,45
			Summe Gruppe 8		97.376,89		25.919,20	18.845,49	5.259,24	30.211,86	177.612,68
			Summe gesamt	386.503,85	153.088,10	28.159,44	25.919,20	63.732,02	21.864,61	1.014,58	161.580,23

Nachweis Kundenforderungen

Konto	Bezeichnung	Saldo Brutto 31.12.2024	Saldo Brutto 31.12.2025	Netto	USt
Nicht voranschlagswirksame Gebarung					
0/000000+270000	Finanzamt- Vorsteuerbeträge	0,00	-20.594,07	-20.594,07	0,00
0/000000+360300	Bundesgebühren	289,30	684,20	684,20	0,00
0/000000+369000	Albecker Taler	100,00	0,00	0,00	0,00
0/000000+369400	Sachverständigengebühren	37,00	0,40	0,40	0,00
0/000000+369600	Nächtigungstaxe	191,90	233,70	233,70	0,00
0/000000+369610	pauschalierte Nächtigungstaxe	4.911,28	5.483,62	5.483,62	0,00
0/000000+369800	Tierseuchenfondsbeiträge	0,00	59,70	59,70	0,00
0/000000+369900	Verrechnung Überzahlungen Abgaben	-39.492,02	-31.477,58	-31.477,58	0,00
0/000000+369980	Wohnungssicherungsbeitrag	0,00	631,00	631,00	0,00
9/000000-360000	Verbindlichkeiten aus Steuern	0,00	42.424,08	42.424,08	0,00
9/000000-362110	Beiträge an die BVA Bedienstete	0,00	17.653,51	17.653,51	0,00
9/000000-362300	Lohnsteuer	0,00	7.909,76	7.909,76	0,00
9/000000-362400	DG-Beiträge	0,00	2.218,23	2.218,23	0,00
	Summe Nicht voranschlagswirksame Gebarung	-33.962,54	25.226,55	25.226,55	0,00
010000 Zentralamt					
2/010000+816400	Kostenersätze Kopiergebühren und sonstige Verkaufserlöse	0,00	36,00	36,00	0,00
2/010000+829000	Sonstige Einnahmen	3.691,42	3.487,56	3.487,56	0,00
2/010000+829010	Kostenersatz Altersteilzeit	1.209,38	1.312,18	1.312,18	0,00
	Summe 010000 Zentralamt	4.900,80	4.835,74	4.835,74	0,00
211000 Volksschulen					
1/211000-600300	Wärme	0,00	1.170,61	1.127,69	42,92
2/211000+829000	Sonstige Einnahmen Betriebskosten E rst.	0,00	4.531,26	4.531,26	0,00
	Summe 211000 Volksschulen	0,00	5.701,87	5.658,95	42,92
240000 Kindergärten					
2/240000+810000	Leistungserlöse	1.612,80	0,00	0,00	0,00
2/240000+829000	Sonstige Einnahmen	0,00	1.267,20	1.267,20	0,00
2/240000+861500	Lfd.Transferzahlungen von Ländern u nd Landesfonds - Kindergartengruppe	1.081,50	1.081,50	1.081,50	0,00
	Summe 240000 Kindergärten	2.694,30	2.348,70	2.348,70	0,00
269000 Sonstige Einrichtungen und Maßnahmen					
2/269000+828000	Rückersätze von Aufwendungen	6.579,01	12.015,73	12.015,73	0,00
	Summe 269000 Sonstige Einrichtungen und Maßnahmen	6.579,01	12.015,73	12.015,73	0,00

Konto	Bezeichnung	Saldo Brutto 31.12.2024	Saldo Brutto 31.12.2025	Netto	USt
380000	Einrichtungen der Kulturpflege				
2/380000+811000	Einnahmen aus Vermietung und Verpachtung	0,00	165,00	165,00	0,00
2/380000+828000	Rückersätze von Ausgaben	0,00	44,00	44,00	0,00
	Summe 380000 Einrichtungen der Kulturpflege	0,00	209,00	209,00	0,00
429000	Sonstige Einrichtungen und Maßnahmen				
2/429000+828000	Rückersätze von Aufwendungen	2.028,00	589,00	589,00	0,00
	Summe 429000 Sonstige Einrichtungen und Maßnahmen	2.028,00	589,00	589,00	0,00
480000	Allgemeine Wohnbauförderung				
2/480000+811000	Miet- und Pachtertrag	-990,13	-990,13	-990,13	0,00
2/480000+828000	Rückersätze von Ausgaben	240,00	5.945,85	5.945,85	0,00
	Summe 480000 Allgemeine Wohnbauförderung	-750,13	4.955,72	4.955,72	0,00
528000	Tierkörperbeseitigung				
2/528000+828000	Rückersätze von Ausgaben	0,00	259,23	259,23	0,00
	Summe 528000 Tierkörperbeseitigung	0,00	259,23	259,23	0,00
616100	Hofernstraße				
2/616100+829000	Sonstige Einnahmen und Anrainerbeiträge - Hofernstraße	988,56	742,96	742,96	0,00
	Summe 616100 Hofernstraße	988,56	742,96	742,96	0,00
616600	Possacherweg				
2/616600+829000	Sonstige Einnahmen und Anrainerbeiträge - Possacherweg	777,32	777,32	777,32	0,00
	Summe 616600 Possacherweg	777,32	777,32	777,32	0,00
616700	Kassiermüllnerweg				
2/616700+829000	Sonstige Einnahmen und Anrainerbeiträge - Kassiermüllnerweg	9,64	9,64	9,64	0,00
	Summe 616700 Kassiermüllnerweg	9,64	9,64	9,64	0,00
690000	Verkehr, Sonstiges				
2/690000+861000	Transfers von Ländern, Landesfonds und Landeskammern	2.167,00	2.037,00	2.037,00	0,00
	Summe 690000 Verkehr, Sonstiges	2.167,00	2.037,00	2.037,00	0,00
742000	Produktionsförderung				
2/742000+852000	Gebühren für die Benützung von Gemeindeeinrichtungen und -anlagen	0,00	200,00	200,00	0,00
	Summe 742000 Produktionsförderung	0,00	200,00	200,00	0,00

Konto	Bezeichnung	Saldo Brutto 31.12.2024	Saldo Brutto 31.12.2025	Netto	USt
814000	Straßenreinigung				
2/814000+828000	Rückersätze von Ausgaben	415,96	2.270,05	2.270,05	0,00
	Summe 814000 Straßenreinigung	415,96	2.270,05	2.270,05	0,00
815000	Park- und Gartenanlagen, Kinderspielplätze				
2/815000+828000	Rückersätze von Ausgaben	1.232,20	838,70	838,70	0,00
	Summe 815000 Park- und Gartenanlagen, Kinderspielplätze	1.232,20	838,70	838,70	0,00
820000	Wirtschaftshöfe				
2/820000+828000	Rückersätze von Ausgaben	0,00	368,00	368,00	0,00
2/820000+829000	Sonstige Einnahmen	114,10	120,00	120,00	0,00
	Summe 820000 Wirtschaftshöfe	114,10	488,00	488,00	0,00
831000	Freibäder				
2/831000+811000	Einnahmen aus der Vermietung und Verpachtung von Sachen an Dienstbarke	300,00	300,00	300,00	0,00
	Summe 831000 Freibäder	300,00	300,00	300,00	0,00
850000	WVA Sirnitz-Betriebe der Wasserversorgung				
2/850000+852100	Gebühren für die Benützung von Gemeindeeinrichtungen und -anlagen - Benützungsgebühr	-5.338,26	-3.730,46	-3.391,28	-339,18
2/850000+852200	Gebühren für die Benützung von Gemeindeeinrichtungen und -anlagen-Bereitstellungsgebühr	26,69	-119,91	-109,01	-10,90
	Summe 850000 WVA Sirnitz-Betriebe der Wasserversorgung	-5.311,57	-3.850,37	-3.500,29	-350,08
850010	WVA Sirnitz - Sanierung - BA01				
6/850010+307000	Kapitaltransfers von privaten Haushalten und privaten Organisationen ohne Erwerbszweck und ande	-48.235,03	77.738,99	70.671,78	7.067,21
	Summe 850010 WVA Sirnitz - Sanierung - BA01	-48.235,03	77.738,99	70.671,78	7.067,21
850100	WVA Hochrindl-Betriebe der Wasserversorgung				
2/850100+300000	Kapitaltransfers von Bund, Bundesfonds und Bundeskammern	164.479,24	155.366,34	155.366,34	0,00
2/850100+307000	Kapitaltransfers von privaten Haushalten und privaten Organisationen ohne Erwerbszweck und ande	0,00	7.114,42	6.467,65	646,77
2/850100+852100	Gebühren für die Benützung von Geme indeeinrichtungen	1.564,60	368,54	335,02	33,52
2/850100+852200	Gebühren für die Benützung von Geme indeeinrichtungen - Bereitstellung	565,08	576,34	523,91	52,43
	Summe 850100 WVA Hochrindl-Betriebe der Wasserversorgung	166.608,92	163.425,64	162.692,92	732,72
851000	Betriebe der Abwasserbeseitigung				
2/851000+300000	Kapitaltransfers von Bund, Bundesfonds und Bundeskammern	177.237,60	155.695,60	155.695,60	0,00
2/851000+307000	Kapitaltransfers von privaten Haushalten und privaten Organisationen ohne Erwerbszweck und ande	0,00	4.448,85	4.044,41	404,44
2/851000+828000	Rückersätze von Ausgaben	0,00	1.975,42	1.954,62	20,80
2/851000+829000	Sonstige Einnahmen	2.142,00	30,00	27,27	2,73

Konto	Bezeichnung	Saldo Brutto 31.12.2024	Saldo Brutto 31.12.2025	Netto	USt
2/851000+852100	Gebühren für die Benützung von Geme indeeinrichtungen	-9.296,85	-5.710,97	-5.191,69	-519,28
2/851000+852200	Gebühren für die Benützung von Geme indeeinrichtungen - Bereitstellung	1.028,62	2.217,75	2.016,12	201,63
	Summe 851000 Betriebe der Abwasserbeseitigung	171.111,37	158.656,65	158.546,33	110,32
852000	Betriebe der Müllbeseitigung				
2/852000+804000	Veräußerung von geringwertigen Wirt schaftsgütern des Anlagevermögens	56,00	152,00	138,18	13,82
2/852000+828000	Rückersätze von Ausgaben	3.614,78	0,00	0,00	0,00
2/852000+829000	Sonstige Einnahmen	1.248,96	7.015,29	6.207,26	808,03
2/852000+852100	Gebühren für die Benützung von Geme indeeinrichtungen	1.587,10	2.257,38	2.052,20	205,18
2/852000+852200	Gebühren für die Benützung von Geme indeeinrichtungen - Bereitstellung	1.132,20	872,56	793,32	79,24
	Summe 852000 Betriebe der Müllbeseitigung	7.639,04	10.297,23	9.190,96	1.106,27
853000	Wohn- und Geschäftsgebäude Sirnitz 8				
2/853000+828000	Rückersätze von Aufwendungen	3.467,96	5.520,02	5.503,02	17,00
	Summe 853000 Wohn- und Geschäftsgebäude Sirnitz 8	3.467,96	5.520,02	5.503,02	17,00
853200	Wohn- und Geschäftsgebäude Sirnitz 1				
2/853200+828000	Rückersätze von Aufwendungen	2.272,85	5.346,86	5.238,73	108,13
	Summe 853200 Wohn- und Geschäftsgebäude Sirnitz 1	2.272,85	5.346,86	5.238,73	108,13
853300	Mietwohnung Kirchplatz 3				
2/853300+811000	Einnahmen aus Vermietung und Verpac htung von Sachen sowie aus Dienstba	-227,16	-254,90	-228,53	-26,37
	Summe 853300 Mietwohnung Kirchplatz 3	-227,16	-254,90	-228,53	-26,37
853400	Sirnitz 5 - Wohn- u. Geschäftsgebäude				
2/853400+828000	Rückersätze von Aufwendungen	1.175,35	2.520,12	2.520,12	0,00
	Summe 853400 Sirnitz 5 - Wohn- u. Geschäftsgebäude	1.175,35	2.520,12	2.520,12	0,00
920000	Ausschließliche Gemeindeabgaben				
2/920000+830000	Grundsteuer von den land- und forst wirtschaftlichen Betrieben (Grundsteuer A)	-1.218,96	-191,09	-191,09	0,00
2/920000+831000	Grundsteuer von den Grundstücken (Grundsteuer B)	136,48	-210,80	-210,80	0,00
2/920000+833000	Kommunalsteuer	4.843,66	2.177,45	2.177,45	0,00
2/920000+834100	Ortstaxen	373,50	612,00	612,00	0,00
2/920000+834200	pauschalierte Ortstaxen	10.194,70	15.160,33	15.160,33	0,00
2/920000+837000	Lustbarkeitsabgabe (Vergnügungssteu er)	312,00	302,00	302,00	0,00
2/920000+838000	Abgaben f.d. Halten v. Tieren	-1,00	30,00	30,00	0,00
2/920000+842000	Zweitwohnsitzabgabe	18.051,22	23.569,72	23.569,72	0,00
2/920000+849000	Nebenansprüche	1.642,84	1.282,13	1.282,13	0,00
2/920000+856000	Verwaltungsabgaben	160,15	883,40	883,40	0,00

Rechnungsabschluss 2025

Gemeinde Albeck

Nachweis Kundenforderungen

Konto	Bezeichnung	Saldo Brutto	Saldo Brutto	Netto	USt
		31.12.2024	31.12.2025		
2/920000+857000	Kommissionsgebühren	74,00	369,00	369,00	0,00
	Summe 920000 Ausschließliche Gemeindeabgaben	34.568,59	43.984,14	43.984,14	0,00
945000	Sonstige Zuschüsse des Bundes				
2/945000+860400	Transfers von Bund, Bundesfonds und Bundeskammern - Pflegefonds	16.398,71	23.551,50	23.551,50	0,00
	Summe 945000 Sonstige Zuschüsse des Bundes	16.398,71	23.551,50	23.551,50	0,00
	Gesamt	Brutto	Brutto	Netto	USt
		31.12.2024	31.12.2025		
		336.963,25	550.741,09	541.932,97	8.808,12
		Einnahmen	479.364,90	470.599,70	8.765,20
		Ausgaben	71.376,19	71.333,27	42,92

Forderungen

Konto	Bezeichnung	Saldo lt. Konto	Saldo lt. Konto	Offen	Differenz
		31.12.2024	31.12.2025		
230000	Kurzfristige Forderungen aus Lieferungen und Leistungen	57.135,69	141.139,10	141.139,10	0,00
231000	Langfristige Forderungen aus Lieferungen und Leistungen	0,00	0,00	0,00	0,00
233000	Forderungen aus Abgaben	-61.889,28	98.540,05	98.540,05	0,00
284000	Sonstige langfristige Forderungen	341.716,84	311.061,94	311.061,94	0,00
Summe		336.963,25	550.741,09	550.741,09	0,00

Forderungen nach Vorhabenscode

Konto	Bezeichnung	ohne	mit	mit Vorhabencodes	VUG	USt	Gesamt
		Vorhabenscode	Vorhabenscode 1	2 - 5			
230000	Kurzfristige Forderungen aus Lieferungen und Leistungen	83.447,91	0,00	0,00	56.704,13	987,06	141.139,10
231000	Langfristige Forderungen aus Lieferungen und Leistungen	0,00	0,00	0,00	0,00	0,00	0,00
233000	Forderungen aus Abgaben	51.524,79	70.671,78	0,00	-31.477,58	7.821,06	98.540,05
284000	Sonstige langfristige Forderungen	311.061,94	0,00	0,00	0,00	0,00	311.061,94
Summe		446.034,64	70.671,78	0,00	25.226,55	8.808,12	550.741,09

Nachweis Lieferantenverbindlichkeiten

Konto	Bezeichnung	Saldo Brutto 31.12.2024	Saldo Brutto 31.12.2025	Netto	USt
Nicht voranschlagswirksame Gebarung					
0/000000+270000	Finanzamt- Vorsteuerbeträge	0,00	20.594,07	20.594,07	0,00
9/000000-360000	Verbindlichkeiten aus Steuern	0,00	42.424,08	42.424,08	0,00
9/000000-360300	Bundesgebühren	0,00	1.348,80	1.348,80	0,00
9/000000-362010	Pensionsbeitrag Bürgermeister	0,00	2.738,39	2.738,39	0,00
9/000000-362110	Beiträge an die BVA Bedienstete	0,00	17.653,51	17.653,51	0,00
9/000000-362200	Beiträge an die ÖGK	0,00	6.551,26	6.551,26	0,00
9/000000-362300	Lohnsteuer	0,00	7.909,76	7.909,76	0,00
9/000000-362400	DG-Beiträge	0,00	2.218,23	2.218,23	0,00
9/000000-369600	Nächtigungstaxe	0,00	1.617,00	1.617,00	0,00
Summe Nicht voranschlagswirksame Gebarung		0,00	61.866,96	61.866,96	0,00
000000 Gewählte Gemeindeorgane					
1/000000-480000	Lohnverrechnung	372,00	0,00	0,00	0,00
Summe 000000 Gewählte Gemeindeorgane		372,00	0,00	0,00	0,00
010000 Zentralamt					
1/010000-454000	Reinigungsmittel	9,35	0,00	0,00	0,00
1/010000-457000	Druckwerke	0,00	273,41	252,90	20,51
1/010000-480000	Fremdbearbeitung Lohnverrechnung	390,60	0,00	0,00	0,00
1/010000-618100	Wartung EDV	514,15	1.625,34	1.504,73	120,61
1/010000-630000	Postdienste	945,20	792,39	792,39	0,00
1/010000-631000	Telekommunikationsdienste	335,32	261,92	242,27	19,65
1/010000-729000	Sonstige Ausgaben	36,13	0,00	0,00	0,00
2/010000+816100	Kostensätze für sonstige Leistung en Land (Ortstaxen,FVA)	0,00	80,85	80,85	0,00
Summe 010000 Zentralamt		2.230,75	2.872,21	2.711,44	160,77
024000 Wahlamt					
1/024000-630000	Postdienste	423,10	0,00	0,00	0,00
Summe 024000 Wahlamt		423,10	0,00	0,00	0,00
070000 Verfügungsmittel					
1/070000-729000	Sonstige Ausgaben	286,14	531,25	531,25	0,00
Summe 070000 Verfügungsmittel		286,14	531,25	531,25	0,00
163000 Freiwillige Feuerwehren					
1/163000-400000	Geringwertige Wirtschaftsgüter des Anlagevermögens	0,00	119,88	119,88	0,00
1/163000-452000	Treibstoffe	1,30	0,00	0,00	0,00

Konto	Bezeichnung	Saldo Brutto 31.12.2024	Saldo Brutto 31.12.2025	Netto	USt
1/163000-617000	Instandhaltung von Fahrzeugen	0,00	775,63	775,63	0,00
1/163000-630000	Postdienste	86,40	26,00	26,00	0,00
1/163000-631000	Telekommunikationsdienste	107,68	81,60	81,60	0,00
	Summe 163000 Freiwillige Feuerwehren	195,38	1.003,11	1.003,11	0,00
211000	Volksschulen				
1/211000-459000	Sonstige Verbrauchsgüter	13,24	0,00	0,00	0,00
1/211000-480000	Fremdbearbeitung Lohnverrechnung	167,40	0,00	0,00	0,00
1/211000-600300	Wärme	-762,42	-762,42	-734,46	-27,96
1/211000-631000	Telekommunikationsdienste	156,73	104,65	104,65	0,00
1/211000-728000	Entgelte für sonstige Leistungen	786,60	1.595,78	1.537,27	58,51
1/211000-728010	Nachmittagsbetreuung - Essen	0,00	483,00	483,00	0,00
	Summe 211000 Volksschulen	361,55	1.421,01	1.390,46	30,55
240000	Kindergärten				
1/240000-459000	Sonstige Verbrauchsgüter	9,98	0,00	0,00	0,00
1/240000-480000	Fremdbearbeitung Lohnverrechnung	276,12	0,00	0,00	0,00
1/240000-631000	Telekommunikationsdienste	38,64	38,64	32,20	6,44
	Summe 240000 Kindergärten	324,74	38,64	32,20	6,44
411000	Maßnahmen der allgemeinen Sozialhilfe				
1/411000-751600	Transfers an Länder, Landesfonds und Landeskammern - Sozialhilfe Kopfquote	2.055,00	0,00	0,00	0,00
	Summe 411000 Maßnahmen der allgemeinen Sozialhilfe	2.055,00	0,00	0,00	0,00
429000	Sonstige Einrichtungen und Maßnahmen				
1/429000-728100	Entgelte für sonstige Leistungen - Essen auf Rädern	1.359,34	1.096,50	1.096,50	0,00
	Summe 429000 Sonstige Einrichtungen und Maßnahmen	1.359,34	1.096,50	1.096,50	0,00
510000	Medizinische Bereichsversorgung				
1/510000-751000	Transferzahlung gem. Sprengelärztegesetz	1.349,20	1.268,58	1.268,58	0,00
	Summe 510000 Medizinische Bereichsversorgung	1.349,20	1.268,58	1.268,58	0,00
528000	Tierkörperbeseitigung				
1/528000-757000	Lfd.Transferzahlungen an private Institutionen ohne Erwerbscharakter	0,00	2.010,53	2.010,53	0,00
	Summe 528000 Tierkörperbeseitigung	0,00	2.010,53	2.010,53	0,00
612000	Gemeindestraßen				
1/612000-611000	Instandhaltung von Straßenbauten	1.530,12	0,00	0,00	0,00
	Summe 612000 Gemeindestraßen	1.530,12	0,00	0,00	0,00

Konto	Bezeichnung	Saldo Brutto 31.12.2024	Saldo Brutto 31.12.2025	Netto	USt
616100	Hofernstraße				
1/616100-728000	Entgelte für sonstige Leistungen - Hofernstraße	376,64	172,05	172,05	0,00
	Summe 616100 Hofernstraße	376,64	172,05	172,05	0,00
616200	Widitscherstraße				
1/616200-728000	Entgelte für sonstige Leistungen - Widitscherstraße	712,45	878,24	878,24	0,00
	Summe 616200 Widitscherstraße	712,45	878,24	878,24	0,00
616300	Zirbenweg				
1/616300-728000	Entgelte für sonstige Leistungen - Zirbenweg	290,06	0,00	0,00	0,00
	Summe 616300 Zirbenweg	290,06	0,00	0,00	0,00
616600	Possacherweg				
1/616600-728000	Entgelte für sonstige Leistungen - Possacherweg	0,00	137,64	137,64	0,00
	Summe 616600 Possacherweg	0,00	137,64	137,64	0,00
616700	Kassiermüllnerweg				
1/616700-728000	Entgelte für sonstige Leistungen - Kassiermüllnerweg	246,83	0,00	0,00	0,00
	Summe 616700 Kassiermüllnerweg	246,83	0,00	0,00	0,00
771000	Maßnahmen zur Förderung des Tourismus				
1/771000-729000	Sonstige Ausgaben	100,08	0,00	0,00	0,00
	Summe 771000 Maßnahmen zur Förderung des Tourismus	100,08	0,00	0,00	0,00
814000	Straßenreinigung				
1/814000-728000	Entgelte für sonstige Leistungen	1.651,48	0,00	0,00	0,00
	Summe 814000 Straßenreinigung	1.651,48	0,00	0,00	0,00
820000	Wirtschaftshöfe				
1/820000-452000	Treibstoffe	104,09	0,00	0,00	0,00
1/820000-480000	Fremdbearbeitung Lohnverrechnung	93,00	0,00	0,00	0,00
1/820000-617000	Instandhaltung von Fahrzeugen	24,00	0,00	0,00	0,00
	Summe 820000 Wirtschaftshöfe	221,09	0,00	0,00	0,00
850010	WVA Sirnitz - Sanierung - BA01				
5/850010-004000	Wasser- und Abwasserbauten und -anlagen	0,00	89.710,53	74.758,78	14.951,75
	Summe 850010 WVA Sirnitz - Sanierung - BA01	0,00	89.710,53	74.758,78	14.951,75

Konto	Bezeichnung	Saldo Brutto 31.12.2024	Saldo Brutto 31.12.2025	Netto	USt
850100	WVA Hochrindl-Betriebe der Wasserversorgung				
1/850100-612000	Instandhaltung von Wasser- und Kanalisationsanlagen	3.735,60	0,00	0,00	0,00
1/850100-631000	Telekommunikationsdienste	12,44	0,00	0,00	0,00
	Summe 850100 WVA Hochrindl-Betriebe der Wasserversorgung	3.748,04	0,00	0,00	0,00
850130	WVA Hochrindl BA10				
5/850130-062000	Im Bau befindliche technische Anlagen/Fahrzeuge/Maschinen	23.993,60	0,00	0,00	0,00
	Summe 850130 WVA Hochrindl BA10	23.993,60	0,00	0,00	0,00
851000	Betriebe der Abwasserbeseitigung				
1/851000-004000	Wasser- und Abwasserbauten und -anlagen	15.104,64	0,00	0,00	0,00
1/851000-452000	Treibstoffe	141,64	0,00	0,00	0,00
1/851000-459000	Sonstige Verbrauchsgüter	32,28	0,00	0,00	0,00
1/851000-480000	Fremdbearbeitung Lohnverrechnung	55,80	0,00	0,00	0,00
1/851000-631000	Telekommunikationsdienste	65,45	55,40	46,17	9,23
1/851000-640000	Beratungskosten Gefahrenanalyse	0,00	610,80	509,00	101,80
1/851000-728000	Entgelte für sonstige Leistungen	0,00	3.350,71	3.046,10	304,61
	Summe 851000 Betriebe der Abwasserbeseitigung	15.399,81	4.016,91	3.601,27	415,64
852000	Betriebe der Müllbeseitigung				
1/852000-413000	Handelswaren	660,00	0,00	0,00	0,00
1/852000-620100	Altpapierentsorgung	1.240,23	1.080,20	982,00	98,20
1/852000-755000	Transfers an Unternehmen (ohne Finanzunternehmen) und andere - AWV	4.035,34	3.179,92	2.890,83	289,09
	Summe 852000 Betriebe der Müllbeseitigung	5.935,57	4.260,12	3.872,83	387,29
Gesamt		Brutto 31.12.2024	Brutto 31.12.2025	Netto	USt
		63.162,97	171.284,28	155.331,84	15.952,44
		Ausgaben	191.959,20	176.006,76	15.952,44
		Einnahmen	20.674,92	20.674,92	0,00

Verbindlichkeiten

Konto	Bezeichnung	Saldo lt. Konto	Saldo lt. Konto	Offen	Differenz
		31.12.2024	31.12.2025		
331000	Kurzfristige Verbindlichkeiten aus Lieferungen und Leistungen	63.162,97	171.284,28	171.284,28	0,00
332000	Langfristige Verbindlichkeiten aus Lieferungen und Leistungen	0,00	0,00	0,00	0,00
333000	Kurzfristige Verbindlichkeiten aus Abgaben	0,00	0,00	0,00	0,00
Summe		63.162,97	171.284,28	171.284,28	0,00

Verbindlichkeiten nach Vorhabenscode

Konto	Bezeichnung	ohne	mit	mit Vorhabencodes 2 - 5	VUG	USt	Gesamt
		Vorhabenscode	Vorhabenscode 1				
331000	Kurzfristige Verbindlichkeiten aus Lieferungen und Leistungen	18.706,10	74.758,78	0,00	61.866,96	15.952,44	171.284,28
332000	Langfristige Verbindlichkeiten aus Lieferungen und Leistungen	0,00	0,00	0,00	0,00	0,00	0,00
333000	Kurzfristige Verbindlichkeiten aus Abgaben	0,00	0,00	0,00	0,00	0,00	0,00
Summe		18.706,10	74.758,78	0,00	61.866,96	15.952,44	171.284,28

Nachweis Vermögen mit abgeänderter Nutzungsdauer

Konto	Bezeichnung	Nutzungsdauer lt. VRV	Abweichende Nutzungsdauer	Begründung
2/0040001/02287	Schmiedweg / Fahrbahn Fläche 299,76 m ² , Oberfläche Asphalt,	33,0	33,0	Kärnten
2/0040001/02288	Widitscher Straße / Fahrbahn Fläche 4.205,96 m ² , Oberfläche A	33,0	33,0	Kärnten
2/0040001/02294	Fischerhof-Haidner / Fahrbahn Fläche 1.558,32 m ² , Oberfläche ,	33,0	33,0	Kärnten
2/0040001/02295	Ursula-Bründl-Weg / Fahrbahn Fläche 519,76 m ² , Oberfläche As	33,0	33,0	Kärnten
2/0040001/02296	Alplstraße / Fahrbahn Fläche 6.153,24 m ² , Oberfläche Asphalt, z	33,0	33,0	Kärnten
2/0040001/02297	Dullerweg / Fahrbahn Fläche 1.107,36 m ² , Oberfläche Asphalt, z	33,0	33,0	Kärnten
2/0040001/02302	Trattenstraße / Fahrbahn Fläche 3.835,56 m ² , Oberfläche Aspha	33,0	33,0	Kärnten
2/0040001/02303	Zirbenweg / Fahrbahn Fläche 154,08 m ² , Oberfläche Asphalt, ZL	33,0	33,0	Kärnten
2/0040001/02304	Tatarmannweg / Fahrbahn Fläche 44,80 m ² , Oberfläche Asphalt	33,0	33,0	Kärnten
2/0040001/02305	St. Leonhardstraße / Fahrbahn Fläche 1.125,00 m ² , Oberfläche ,	33,0	33,0	Kärnten
2/0040001/02306	St. Leonhardstraße / Fahrbahn Fläche 3.330,64 m ² , Oberfläche ,	33,0	33,0	Kärnten
2/0040001/02314	Sonnenstraße / Fahrbahn Fläche 1.221,04 m ² , Oberfläche Asph:	33,0	33,0	Kärnten
2/0040001/02315	Auerhahnweg / Fahrbahn Fläche 392,08 m ² , Oberfläche Asphalt	33,0	33,0	Kärnten
2/0040001/02319	Auerhahnweg / Fahrbahn Fläche 100,52 m ² , Oberfläche Asphalt	33,0	33,0	Kärnten
2/0040001/02320	Benesirnitz / Fahrbahn Fläche 620,16 m ² , Oberfläche Asphalt, Z	33,0	33,0	Kärnten
2/0040001/02323	Kirchplatz / Fahrbahn Fläche 347,56 m ² , Oberfläche Asphalt, Zu	33,0	33,0	Kärnten
2/0040001/02325	Klingbachweg / Fahrbahn Fläche 361,00 m ² , Oberfläche Asphalt	33,0	33,0	Kärnten
2/0040001/02331	Schusterweg / Fahrbahn Fläche 70,84 m ² , Oberfläche Asphalt, Z	33,0	33,0	Kärnten
2/0040001/02333	Preineggerweg / Fahrbahn Fläche 503,88 m ² , Oberfläche Aspha	33,0	33,0	Kärnten
2/0040001/02335	Schlossweg / Fahrbahn Fläche 377,56 m ² , Oberfläche Asphalt, z	33,0	33,0	Kärnten
2/0040001/02336	Schusterweg / Fahrbahn Fläche 430,64 m ² , Oberfläche Asphalt,	33,0	33,0	Kärnten
2/0040001/02337	Schusterweg / Fahrbahn Fläche 125,04 m ² , Oberfläche Asphalt,	33,0	33,0	Kärnten
2/0040001/02338	St. Leonhardstraße / Fahrbahn Fläche 465,66 m ² , Oberfläche As	33,0	33,0	Kärnten
2/0040001/02339	Steingartenweg / Fahrbahn Fläche 502,96 m ² , Oberfläche Asph:	33,0	33,0	Kärnten
2/0040001/02343	Weppernigweg / Fahrbahn Fläche 59,92 m ² , Oberfläche Asphalt	33,0	33,0	Kärnten
2/0040001/02344	Weppernigweg / Fahrbahn Fläche 327,24 m ² , Oberfläche Aspha	33,0	33,0	Kärnten
2/0040001/02346	L65 - Hochrindl Straße / Gehweg Fläche 164,81 m ² , Oberfläche	33,0	33,0	Kärnten
2/0040001/02347	L65 - Hochrindl Straße / Gehweg Fläche 1.684,44 m ² , Oberfläch	33,0	33,0	Kärnten
2/0040001/02348	L65 - Hochrindl Straße / Gehweg Fläche 225,21 m ² , Oberfläche	33,0	33,0	Kärnten
2/0040001/02349	Drei-Kreuz-Weg / Fahrbahn Fläche 172,00 m ² , Oberfläche Asph.	33,0	33,0	Kärnten
2/0040001/02351	Kruckenblickweg / Fahrbahn Fläche 28,00 m ² , Oberfläche Asph:	33,0	33,0	Kärnten
2/0040001/02352	Trattenstraße / Fahrbahn Fläche 88,00 m ² , Oberfläche Asphalt, ;	33,0	33,0	Kärnten
2/0040001/02353	L65a - Sirnitzer Straße / Gehweg Fläche 102,95 m ² , Oberfläche	33,0	33,0	Kärnten
2/0040001/02579	KT Widitscher Straße / Fahrbahn Fläche 4.205,96 m ² , Oberfläch	33,0	33,0	Kärnten
2/0040001/02584	KT Sanierung VB Straßen - Rückzahlung Inneres Darlehen	33,0	28,5	Rückzahlung des Inneren Darlehens wird mit dem Jahr 2023 begonnen. Daher wird die Nutzungsdauer auf die Restnutzungsdauer der Hofenstraße und des Schlossweges anegpasst. Somit ab 2023 28,5 Jahre
2/0040002/02289	St. Leonhardstraße / Fahrbahn Fläche 10.528,96 m ² , Oberfläche	10,0	10,0	Kärnten
2/0040002/02290	Possacherweg / Fahrbahn Fläche 4.249,08 m ² , Oberfläche Schc	10,0	10,0	Kärnten

Konto	Bezeichnung	Nutzungsdauer lt. VRV	Abweichende Nutzungsdauer	Begründung
2/0040002/02291	Zirbenweg / Fahrbahn Fläche 1.028,20 m ² , Oberfläche Schotter,	10,0	10,0	Kärnten
2/0040002/02292	Widitscher Straße / Fahrbahn Fläche 11.498,56 m ² , Oberfläche	10,0	10,0	Kärnten
2/0040002/02293	Ursula-Bründl-Weg / Fahrbahn Fläche 2.666,60 m ² , Oberfläche	10,0	10,0	Kärnten
2/0040002/02298	Schafferweg / Fahrbahn Fläche 2.750,88 m ² , Oberfläche Schotte	10,0	10,0	Kärnten
2/0040002/02299	Fernblickweg / Fahrbahn Fläche 515,36 m ² , Oberfläche Schotter	10,0	10,0	Kärnten
2/0040002/02301	Neualbeckerweg / Fahrbahn Fläche 2.748,16 m ² , Oberfläche Sc	10,0	10,0	Kärnten
2/0040002/02307	Oberer Galischweg / Fahrbahn Fläche 2.030,08 m ² , Oberfläche	10,0	10,0	Kärnten
2/0040002/02308	Kassiermüllner Weg / Fahrbahn Fläche 2.833,20 m ² , Oberfläche	10,0	10,0	Kärnten
2/0040002/02310	Kirchenweg / Fahrbahn Fläche 2.485,76 m ² , Oberfläche Schotte	10,0	10,0	Kärnten
2/0040002/02311	Tatarmannweg / Fahrbahn Fläche 538,60 m ² , Oberfläche Schott	10,0	10,0	Kärnten
2/0040002/02316	Alte Hochrindl / Fahrbahn Fläche 519,56 m ² , Oberfläche Schotte	10,0	10,0	Kärnten
2/0040002/02317	Alte Hochrindlstraße / Fahrbahn Fläche 1.245,36 m ² , Oberfläche	10,0	10,0	Kärnten
2/0040002/02318	Auerhahnweg / Fahrbahn Fläche 1.748,12 m ² , Oberfläche Schot	10,0	10,0	Kärnten
2/0040002/02321	Drei-Kreuz-Weg / Fahrbahn Fläche 2.848,96 m ² , Oberfläche Scf	10,0	10,0	Kärnten
2/0040002/02322	Harderweg / Fahrbahn Fläche 149,24 m ² , Oberfläche Schotter, z	10,0	10,0	Kärnten
2/0040002/02324	Klingbachweg / Fahrbahn Fläche 231,68 m ² , Oberfläche Schotte	10,0	10,0	Kärnten
2/0040002/02326	Koflerweg / Fahrbahn Fläche 212,36 m ² , Oberfläche Schotter, Zi	10,0	10,0	Kärnten
2/0040002/02327	Koflerweg / Fahrbahn Fläche 139,96 m ² , Oberfläche Schotter, Zi	10,0	10,0	Kärnten
2/0040002/02328	Kruckenblickweg / Fahrbahn Fläche 362,84 m ² , Oberfläche Schc	10,0	10,0	Kärnten
2/0040002/02329	Lärchenweg / Fahrbahn Fläche 297,48 m ² , Oberfläche Schotter,	10,0	10,0	Kärnten
2/0040002/02330	Oberer Galischweg / Fahrbahn Fläche 1.511,72 m ² , Oberfläche	10,0	10,0	Kärnten
2/0040002/02332	Platzerweg / Fahrbahn Fläche 413,32 m ² , Oberfläche Schotter, z	10,0	10,0	Kärnten
2/0040002/02334	Quellenweg / Fahrbahn Fläche 1.288,72 m ² , Oberfläche Schotte	10,0	10,0	Kärnten
2/0040002/02340	Steingartenweg / Fahrbahn Fläche 97,04 m ² , Oberfläche Schotte	10,0	10,0	Kärnten
2/0040002/02341	Teichweg / Fahrbahn Fläche 660,08 m ² , Oberfläche Schotter, Zi	10,0	10,0	Kärnten
2/0040002/02342	Unterer Galischweg / Fahrbahn Fläche 2.281,84 m ² , Oberfläche	10,0	10,0	Kärnten
2/0040002/02345	Winkelbachweg / Fahrbahn Fläche 293,72 m ² , Oberfläche Schot	10,0	10,0	Kärnten
2/0040002/02350	Schusterweg / Fahrbahn Fläche 89,40 m ² , Oberfläche Schotter,	10,0	10,0	Kärnten
2/0040002/02548	Ursula-Bründl-Weg / Fahrbahn Fläche 271,82 m ² , Oberfläche Sc	10,0	10,0	Kärnten
2/0040002/02554	KT St. Leonhardstraße / Fahrbahn Fläche 10.528,96 m ² , Oberflä	10,0	10,0	Kärnten
2/0040002/02555	KT Possacherweg / Fahrbahn Fläche 4.249,08 m ² , Oberfläche S	10,0	10,0	Kärnten
2/0040002/02556	KT Widitscher Straße / Fahrbahn Fläche 11.498,56 m ² , Oberfläc	10,0	10,0	Kärnten
2/0040002/02557	KT Ursula-Bründl-Weg / Fahrbahn Fläche 2.666,60 m ² , Oberfläc	10,0	10,0	Kärnten
2/0040002/02558	KT Schafferweg / Fahrbahn Fläche 2.750,88 m ² , Oberfläche Sch	10,0	10,0	Kärnten
2/0040002/02559	KT Fernblickweg / Fahrbahn Fläche 515,36 m ² , Oberfläche Schc	10,0	10,0	Kärnten
2/0040002/02560	KT Oberer Galischweg / Fahrbahn Fläche 2.030,08 m ² , Oberfläc	10,0	10,0	Kärnten
2/0040002/02561	KT Kassiermüllner Weg / Fahrbahn Fläche 2.833,20 m ² , Oberflä	10,0	10,0	Kärnten
2/0040002/02562	KT Kirchenweg / Fahrbahn Fläche 2.485,76 m ² , Oberfläche Schc	10,0	10,0	Kärnten
2/0040002/02563	KT Tatarmannweg / Fahrbahn Fläche 538,60 m ² , Oberfläche Scf	10,0	10,0	Kärnten
2/0040002/02564	KT Alte Hochrindl / Fahrbahn Fläche 519,56 m ² , Oberfläche Sch	10,0	10,0	Kärnten

Konto	Bezeichnung	Nutzungsdauer lt. VRV	Abweichende Nutzungsdauer	Begründung
2/0040002/02565	KT Auerhahnweg / Fahrbahn Fläche 1.748,12 m ² , Oberfläche Sc	10,0	10,0	Kärnten
2/0040002/02566	KT Drei-Kreuz-Weg / Fahrbahn Fläche 2.848,96 m ² , Oberfläche	10,0	10,0	Kärnten
2/0040002/02567	KT Harderweg / Fahrbahn Fläche 149,24 m ² , Oberfläche Schotter	10,0	10,0	Kärnten
2/0040002/02568	KT Koflerweg / Fahrbahn Fläche 212,36 m ² , Oberfläche Schotter	10,0	10,0	Kärnten
2/0040002/02569	KT Koflerweg / Fahrbahn Fläche 139,96 m ² , Oberfläche Schotter	10,0	10,0	Kärnten
2/0040002/02570	KT Kruckeblickweg / Fahrbahn Fläche 362,84 m ² , Oberfläche S	10,0	10,0	Kärnten
2/0040002/02571	KT Lärchenweg / Fahrbahn Fläche 297,48 m ² , Oberfläche Schot	10,0	10,0	Kärnten
2/0040002/02572	KT Oberer Galischweg / Fahrbahn Fläche 1.511,72 m ² , Oberfläc	10,0	10,0	Kärnten
2/0040002/02573	KT Quellenweg / Fahrbahn Fläche 1.288,72 m ² , Oberfläche Sch	10,0	10,0	Kärnten
2/0040002/02574	KT Steingartenweg / Fahrbahn Fläche 97,04 m ² , Oberfläche Sch	10,0	10,0	Kärnten
2/0040002/02575	KT Teichweg / Fahrbahn Fläche 660,08 m ² , Oberfläche Schotter	10,0	10,0	Kärnten
2/0040002/02576	KT Unterer Galischweg / Fahrbahn Fläche 2.281,84 m ² , Oberfläc	10,0	10,0	Kärnten
2/0040002/02577	KT Winkelbachweg / Fahrbahn Fläche 293,72 m ² , Oberfläche Sc	10,0	10,0	Kärnten
2/0070003/01157	Straßenbeleuchtung Hochrindl	33,0	15,0	Infoschreiben Landesregierung vom 16.01.2019
2/0070003/01158	Straßenbeleuchtung Weppernigweg 10 LED-Leuchtpunkte	33,0	15,0	Infoschreiben Landesregierung vom 16.01.2019
2/0070003/01159	Dullerweg Leerverrohrung	33,0	15,0	Infoschreiben Landesregierung vom 16.01.2019
2/0070003/01160	Straßenbeleuchtung Ortsdurchfahrt-Benesirnitz-Oberdorf	33,0	15,0	Infoschreiben Landesregierung vom 16.01.2019
2/0070003/01161	Straßenbeleuchtung Schlossweg	33,0	15,0	Infoschreiben Landesregierung vom 16.01.2019
2/0070003/01162	Straßenbeleuchtung Erweiterung Greiler-Schwimmbad	33,0	15,0	Infoschreiben Landesregierung vom 16.01.2019
2/0070003/01188	Transferzahlung	33,0	15,0	Infoschreiben Landesregierung vom 16.01.2019
2/0070003/01189	Transferzahlung	33,0	15,0	Infoschreiben Landesregierung vom 16.01.2019
2/0070003/02430	Schutzweganlage vor Gemeinde	33,0	15,0	lt. Infoschreiben I der Landesregierung Abteilung 3
2/0070003/02450	KT Straßenbeleuchtung Hochrindl	33,0	15,0	Infoschreiben Landesregierung vom 16.01.2019
2/0070003/02451	KT Straßenbeleuchtung Weppernigweg	33,0	15,0	Infoschreiben Landesregierung vom 16.01.2019
2/0070003/02452	KT Dullerweg Leerverrohrung	33,0	15,0	Infoschreiben Landesregierung vom 16.01.2019
2/0070003/02453	KT Straßenbeleuchtung Ortsdurchfahrt-Benesirnitz-Oberdorf	33,0	15,0	Infoschreiben Landesregierung vom 16.01.2019
2/0440001/02414	k5-Gemeindeprogramm	0,0	4,0	Wirtschaftliche Nutzungsdauer - ähnlich Arbeitsplatzausstattung
2/0440001/02552	KT k5-Gemeindeprogramm	0,0	4,0	Wirtschaftliche Nutzungsdauer - ähnlich Arbeitsplatzausstattung
3/0450001/01266	BA01	50,0	50,0	Infoschreiben Landesregierung vom 16.01.2019
3/0450001/02475	KT BA01	50,0	50,0	Infoschreiben Landesregierung vom 16.01.2019
3/0460001/00001	KPC-Förderung WVA Hochrindl BA06	33,0	50,0	Infoschreiben AKL-Abteilung 3 vom 16.01.2019 - Zahl: 03-ALL-709/19-2018
				Erste Auszahlung der KPC Förderung für den BA06 erst mit 30.06.2020
3/0460001/00002	KPC-Förderung WVA Hochrindl BA07	33,0	50,0	Infoschreiben AKL-Abteilung 3 vom 16.01.2019 - Zahl: 03-ALL-709/19-2018
				Erste Auszahlung der KPC Förderung für den BA07 erst mit 30.06.2020
3/0460001/00003	KT Nachtragsbeiträge	33,0	50,0	Infoschreiben AKL-Abteilung 3 vom 16.01.2019 - Zahl: 03-ALL-709/19-2018

Konto	Bezeichnung	Nutzungsdauer lt. VRV	Abweichende Nutzungsdauer	Begründung
3/0460001/00004	KT Nachtragsbeiträge	33,0	50,0	Infoschreiben AKL-Abteilung 3 vom 16.01.2019 - Zahl: 03-ALL-709/19-2018
3/0460001/00005	KT Nachtragsbeiträge	33,0	50,0	Infoschreiben AKL-Abteilung 3 vom 16.01.2019 - Zahl: 03-ALL-709/19-2018
3/0460001/01316	Hochbehälter Wippa-Sanierung	33,0	50,0	Infoschreiben AKL-Abteilung 3 vom 16.01.2019 - Zahl: 03-ALL-709/19-2018
3/0460001/01320	Edelstahlabdeckung	33,0	50,0	Infoschreiben AKL-Abteilung 3 vom 16.01.2019 - Zahl: 03-ALL-709/19-2018
3/0460001/01329	Sicherheitstür	33,0	50,0	Infoschreiben AKL-Abteilung 3 vom 16.01.2019 - Zahl: 03-ALL-709/19-2018
3/0460001/01333	BA01	33,0	50,0	Infoschreiben AKL-Abteilung 3 vom 16.01.2019 - Zahl: 03-ALL-709/19-2018
3/0460001/01347	Sanierung Quelfassungen Teil I	33,0	50,0	Infoschreiben AKL-Abteilung 3 vom 16.01.2019 - Zahl: 03-ALL-709/19-2018
3/0460001/01349	Hochbehälter-Anlagen- u. Leitungsbau	33,0	50,0	Infoschreiben AKL-Abteilung 3 vom 16.01.2019 - Zahl: 03-ALL-709/19-2018
3/0460001/01350	Sanierung Quelfassungen Teil II	33,0	50,0	Infoschreiben AKL-Abteilung 3 vom 16.01.2019 - Zahl: 03-ALL-709/19-2018
3/0460001/01355	Sanierung Quelfassungen Teil III	33,0	50,0	Infoschreiben AKL-Abteilung 3 vom 16.01.2019 - Zahl: 03-ALL-709/19-2018
3/0460001/02432	Überlaufleitung HBI	33,0	50,0	lt. Infoschreiben I der Landesregierung, Abteilung 3
3/0460003/01317	WVA Sirnitz - Erweiterung I	33,0	50,0	Infoschreiben AKL-Abteilung 3 vom 16.01.2019 - Zahl: 03-ALL-709/19-2018
3/0460003/01318	Versorgung Weppernig	33,0	50,0	Infoschreiben AKL-Abteilung 3 vom 16.01.2019 - Zahl: 03-ALL-709/19-2018
3/0460003/01319	WVA Sirnitz - Erweiterung II	33,0	50,0	Infoschreiben AKL-Abteilung 3 vom 16.01.2019 - Zahl: 03-ALL-709/19-2018
3/0460003/01321	Hochbehälter Wassereinflauf	33,0	50,0	Infoschreiben AKL-Abteilung 3 vom 16.01.2019 - Zahl: 03-ALL-709/19-2018
3/0460003/01322	Erweiterung Benesirnitz	33,0	50,0	Infoschreiben AKL-Abteilung 3 vom 16.01.2019 - Zahl: 03-ALL-709/19-2018
3/0460003/01323	WVA Sirnitz - Erweiterung III	33,0	50,0	Infoschreiben AKL-Abteilung 3 vom 16.01.2019 - Zahl: 03-ALL-709/19-2018
3/0460003/01324	Neuverlegung Kirchplatz	33,0	50,0	Infoschreiben AKL-Abteilung 3 vom 16.01.2019 - Zahl: 03-ALL-709/19-2018
3/0460003/01325	Neuverlegung Ortsdurchfahrt	33,0	50,0	Infoschreiben AKL-Abteilung 3 vom 16.01.2019 - Zahl: 03-ALL-709/19-2018
3/0460003/01327	Neuverlegung Dorfbichl	33,0	50,0	Infoschreiben AKL-Abteilung 3 vom 16.01.2019 - Zahl: 03-ALL-709/19-2018
3/0460003/01330	Neuverlegung Kirchplatz	33,0	50,0	Infoschreiben AKL-Abteilung 3 vom 16.01.2019 - Zahl: 03-ALL-709/19-2018
3/0460003/01334	BA02	33,0	50,0	Infoschreiben AKL-Abteilung 3 vom 16.01.2019 - Zahl: 03-ALL-709/19-2018
3/0460003/01335	BA03	33,0	50,0	Infoschreiben AKL-Abteilung 3 vom 16.01.2019 - Zahl: 03-ALL-709/19-2018

Konto	Bezeichnung	Nutzungsdauer lt. VRV	Abweichende Nutzungsdauer	Begründung
3/0460003/01336	Erweiterung I	33,0	50,0	Infoschreiben AKL-Abteilung 3 vom 16.01.2019 - Zahl: 03-ALL-709/19-2018
3/0460003/01337	Erweiterung II	33,0	50,0	Infoschreiben AKL-Abteilung 3 vom 16.01.2019 - Zahl: 03-ALL-709/19-2018
3/0460003/01338	Erweiterung III	33,0	50,0	Infoschreiben AKL-Abteilung 3 vom 16.01.2019 - Zahl: 03-ALL-709/19-2018
3/0460003/01339	Erweiterung IV	33,0	50,0	Infoschreiben AKL-Abteilung 3 vom 16.01.2019 - Zahl: 03-ALL-709/19-2018
3/0460003/01340	Erweiterung V	33,0	50,0	Infoschreiben AKL-Abteilung 3 vom 16.01.2019 - Zahl: 03-ALL-709/19-2018
3/0460003/01341	Erweiterung VI	33,0	50,0	Infoschreiben AKL-Abteilung 3 vom 16.01.2019 - Zahl: 03-ALL-709/19-2018
3/0460003/01342	Verlegung Bereich Alpl	33,0	50,0	Infoschreiben AKL-Abteilung 3 vom 16.01.2019 - Zahl: 03-ALL-709/19-2018
3/0460003/01343	Verlegung wegen BA03	33,0	50,0	Infoschreiben AKL-Abteilung 3 vom 16.01.2019 - Zahl: 03-ALL-709/19-2018
3/0460003/01344	Hausanschluss JUFA	33,0	50,0	Infoschreiben AKL-Abteilung 3 vom 16.01.2019 - Zahl: 03-ALL-709/19-2018
3/0460003/01345	Verlegung Hochrindlstraße	33,0	50,0	Infoschreiben AKL-Abteilung 3 vom 16.01.2019 - Zahl: 03-ALL-709/19-2018
3/0460003/01346	Verlegung Hochrindlstraße	33,0	50,0	Infoschreiben AKL-Abteilung 3 vom 16.01.2019 - Zahl: 03-ALL-709/19-2018
3/0460003/01351	Birkhahnweg Neu	33,0	50,0	Infoschreiben AKL-Abteilung 3 vom 16.01.2019 - Zahl: 03-ALL-709/19-2018
3/0460003/01353	Hydrant Quellenweg	33,0	50,0	Infoschreiben AKL-Abteilung 3 vom 16.01.2019 - Zahl: 03-ALL-709/19-2018
3/0460003/01354	Ringleitung Marktlisiedlung	33,0	50,0	Infoschreiben AKL-Abteilung 3 vom 16.01.2019 - Zahl: 03-ALL-709/19-2018
3/0460003/02495	KT Anschlussbeiträge WVA Sirnitz	33,0	50,0	Infoschreiben AKL-Abteilung 3 vom 16.01.2019 - Zahl: 03-ALL-709/19-2018
3/0460003/02496	KT Anschlussbeiträge WVA Sirnitz	33,0	50,0	Infoschreiben AKL-Abteilung 3 vom 16.01.2019 - Zahl: 03-ALL-709/19-2018
3/0460003/02497	KT BA03	33,0	50,0	Infoschreiben AKL-Abteilung 3 vom 16.01.2019 - Zahl: 03-ALL-709/19-2018
3/0460003/02498	KT Erweiterung V	33,0	50,0	Infoschreiben AKL-Abteilung 3 vom 16.01.2019 - Zahl: 03-ALL-709/19-2018
3/0460003/02499	KT Erweiterung VI	33,0	50,0	Infoschreiben AKL-Abteilung 3 vom 16.01.2019 - Zahl: 03-ALL-709/19-2018
3/0460003/02503	KT Anschlussbeiträge 2005	33,0	50,0	Infoschreiben AKL-Abteilung 3 vom 16.01.2019 - Zahl: 03-ALL-709/19-2018
3/0460003/02504	KT Anschlussbeiträge 2006	33,0	50,0	Infoschreiben AKL-Abteilung 3 vom 16.01.2019 - Zahl: 03-ALL-709/19-2018
3/0460003/02505	KT Anschlussbeiträge 2007	33,0	50,0	Infoschreiben AKL-Abteilung 3 vom 16.01.2019 - Zahl: 03-ALL-709/19-2018

Konto	Bezeichnung	Nutzungsdauer lt. VRV	Abweichende Nutzungsdauer	Begründung
3/0460003/02506	KT Anschlussbeiträge 2008	33,0	50,0	Infoschreiben AKL-Abteilung 3 vom 16.01.2019 - Zahl: 03-ALL-709/19-2018
3/0460003/02507	KT Anschlussbeiträge 2009	33,0	50,0	Infoschreiben AKL-Abteilung 3 vom 16.01.2019 - Zahl: 03-ALL-709/19-2018
3/0460003/02508	KT Anschlussbeiträge 2010	33,0	50,0	Infoschreiben AKL-Abteilung 3 vom 16.01.2019 - Zahl: 03-ALL-709/19-2018
3/0460003/02509	KT Anschlussbeiträge 2011	33,0	50,0	Infoschreiben AKL-Abteilung 3 vom 16.01.2019 - Zahl: 03-ALL-709/19-2018
3/0460003/02510	KT Anschlussbeiträge 2012	33,0	50,0	Infoschreiben AKL-Abteilung 3 vom 16.01.2019 - Zahl: 03-ALL-709/19-2018
3/0460003/02511	KT Anschlussbeiträge 2013	33,0	50,0	Infoschreiben AKL-Abteilung 3 vom 16.01.2019 - Zahl: 03-ALL-709/19-2018
3/0460003/02512	KT Anschlussbeiträge 2014	33,0	50,0	Infoschreiben AKL-Abteilung 3 vom 16.01.2019 - Zahl: 03-ALL-709/19-2018
3/0460003/02513	KT Anschlussbeiträge 2015	33,0	50,0	Infoschreiben AKL-Abteilung 3 vom 16.01.2019 - Zahl: 03-ALL-709/19-2018
3/0460003/02514	KT Anschlussbeiträge 2016	33,0	50,0	Infoschreiben AKL-Abteilung 3 vom 16.01.2019 - Zahl: 03-ALL-709/19-2018
3/0460003/02515	KT Anschlussbeiträge 2017	33,0	50,0	Infoschreiben AKL-Abteilung 3 vom 16.01.2019 - Zahl: 03-ALL-709/19-2018
3/0460003/02516	KT Anschlussbeiträge 2018	33,0	50,0	Infoschreiben AKL-Abteilung 3 vom 16.01.2019 - Zahl: 03-ALL-709/19-2018
3/0460003/02517	Hydrant Hochrindl-Zentrum/Hochrindlstraße	33,0	50,0	Infoschreiben AKL-Abteilung 3 vom 16.01.2019 - Zahl: 03-ALL-709/19-2018
3/0460003/02518	KT Anschlussbeiträge 2019	33,0	50,0	Infoschreiben AKL-Abteilung 3 vom 16.01.2019 - Zahl: 03-ALL-709/19-2018
3/0460003/02519	KT Anschlussbeiträge 1994	33,0	50,0	Infoschreiben AKL-Abteilung 3 vom 16.01.2019 - Zahl: 03-ALL-709/19-2018
3/0460003/02520	KT Anschlussbeiträge 1995	33,0	50,0	Infoschreiben AKL-Abteilung 3 vom 16.01.2019 - Zahl: 03-ALL-709/19-2018
3/0460003/02521	KT Anschlussbeiträge 1996	33,0	50,0	Infoschreiben AKL-Abteilung 3 vom 16.01.2019 - Zahl: 03-ALL-709/19-2018
3/0460003/02522	KT Anschlussbeiträge 1997	33,0	50,0	Infoschreiben AKL-Abteilung 3 vom 16.01.2019 - Zahl: 03-ALL-709/19-2018
3/0460003/02523	KT Anschlussbeiträge 1998	33,0	50,0	Infoschreiben AKL-Abteilung 3 vom 16.01.2019 - Zahl: 03-ALL-709/19-2018
3/0460003/02524	KT Anschlussbeiträge 1999	33,0	50,0	Infoschreiben AKL-Abteilung 3 vom 16.01.2019 - Zahl: 03-ALL-709/19-2018
3/0460003/02525	KT Anschlussbeiträge 2000	33,0	50,0	Infoschreiben AKL-Abteilung 3 vom 16.01.2019 - Zahl: 03-ALL-709/19-2018
3/0460003/02526	KT Anschlussbeiträge 2001	33,0	50,0	Infoschreiben AKL-Abteilung 3 vom 16.01.2019 - Zahl: 03-ALL-709/19-2018
3/0460003/02527	KT Anschlussbeiträge 2002	33,0	50,0	Infoschreiben AKL-Abteilung 3 vom 16.01.2019 - Zahl: 03-ALL-709/19-2018

Konto	Bezeichnung	Nutzungsdauer lt. VRV	Abweichende Nutzungsdauer	Begründung
3/0460003/02528	KT Anschlussbeiträge 2003	33,0	50,0	Infoschreiben AKL-Abteilung 3 vom 16.01.2019 - Zahl: 03-ALL-709/19-2018
3/0460003/02529	KT Anschlussbeiträge 2004	33,0	50,0	Infoschreiben AKL-Abteilung 3 vom 16.01.2019 - Zahl: 03-ALL-709/19-2018
3/0460003/02536	KT Anschlussbeiträge 2020	33,0	50,0	Infoschreiben AKL-Abteilung 3 vom 16.01.2019 - Zahl: 03-ALL-709/19-2018
3/0460003/02538	WVA Hochrindl - Hausanschluss Tiffner A. - Almhütte	33,0	50,0	lt. Schreiben vom Amt der Kärntner Landesregierung
3/0460003/02539	KT Anschlussbeiträge 2020	33,0	50,0	lt. Schreiben vom Amt der Kärntner Landesregierung
3/0460003/02540	KT Anschlussbeiträge 2021	33,0	50,0	lt. Schreiben vom Amt der Kärntner Landesregierung
3/0460003/02541	KT Anschlussbeiträge 2021	33,0	50,0	lt. Schreiben der Landesregierung
3/0460003/02542	Kruckenquelle 4a	33,0	50,0	lt. Schreiben vom Amt der Ktn. Landesregierung vom 16. Jänner 2019
3/0460003/02543	WVA Hochrindl - Hausanschluss Sonnenhof u. Ebner (Tatarman	33,0	50,0	lt. Schreiben vom Amt der Kärntner Landesregierung
3/0460003/02544	Hydrant Benesirnitz	33,0	50,0	lt. Schrieben vom Amt der Kärntner Landesregierung betreffend Wasserversorgungsanlagen
3/0460003/02545	Alplstraße - Wasserleitung Teil I	33,0	50,0	lt. Mitteilung Amt der Kärntner Landesregierung
3/0460003/02546	KT Anschlussbeiträge 2022	33,0	50,0	lt. Mitteilung Amt der Kärntner Landesregierung
3/0460003/02547	KT Anschlussbeiträge 2022	33,0	50,0	lt. Mitteilung Amt der Kärntner Landesregierung
3/0460003/02548	KT Alplstraße - Wasserleitung Teil 1 - Rücklage WVA	33,0	49,5	Lt. Mitteilung Amt der Kärntner Landesregierung
3/0460003/02549	Tomtegsiedlung - Übergabeschacht mit Einbauten	33,0	50,0	lt. Schreiben vom Amt der Kärntner Landesregierung
3/0460003/02552	KT WVA Sirnitz - Nachtragsbeiträge	33,0	50,0	lt. Schreiben vom Amt der Kärntner Landesregierung
3/0460003/02553	Dörfnerquellen	33,0	50,0	lt. Schreiben des Amtes der Kärntner Landesregierung
3/0460003/02556	Hydrant Rüsthaus	33,0	50,0	Infoschreiben AKL-Abteilung 3 vom 16.01.2019 - Zahl: 03-ALL-709/19-2018
3/0460003/02558	WVA Sirnitz BA01 - Poitschacherquellen u. Hochbehälter	33,0	50,0	Infoschreiben AKL-Abteilung 3 vom 16.01.2019 - Zahl: 03-ALL-709/19-2018
3/0460003/02559	KPC-Förderung WVA Hochrindl BA08 - LIS	33,0	25,0	Abschreibung Analog zur Auszahlung der Kommunalkredit
3/0460003/02560	WVA Hochrindl - Aufschließung "Glatzgründe" u. Ringschluss "A	33,0	50,0	Infoschreiben AKL-Abteilung 3 vom 16.01.2019 - Zahl: 03-ALL-709/19-2018
5/0150002/02403	TLFA 2000	10,0	25,0	Infoschreiben vom Amt d. Ktn. Landesreg. vom 16.01.2019, Zahl: 03-All-709/19-2018
5/0150002/02406	KRFS	10,0	25,0	Infoschreiben vom Amt d. Ktn. Landesreg. vom 16.01.2019, Zahl: 03-All-709/19-2018
5/0150002/02550	KT TLFA 2000	10,0	25,0	Infoschreiben vom Amt d. Ktn. Landesreg. vom 16.01.2019, Zahl: 03-All-709/19-2018
5/0150002/02551	KT KRFS	10,0	25,0	Infoschreiben vom Amt d. Ktn. Landesreg. vom 16.01.2019, Zahl: 03-All-709/19-2018

Seite	Inhalt
1	Deckblatt
3	Textliche Erläuterungen zum Rechnungsabschluss 2025
25	Nachweis der liquiden Mittel (Kassenbestand)
29	Nachweis über nicht kassenwirksame Konten
33	Ergebnishaushalt Gesamt 1. und 2. Ebene (Anlage 1a) - interne Vergütungen enthalten
37	Finanzierungshaushalt Gesamt 1. und 2. Ebene (Anlage 1b) - interne Vergütungen enthalten
45	Ergebnishaushalt Gesamt 1. und 2. Ebene (Anlage 1a) - bereinigt um interne Vergütungen
49	Finanzierungshaushalt Gesamt 1. und 2. Ebene (Anlage 1b) - bereinigt um interne Vergütungen
57	Ergebnishaushalt Bereichsbudget 1. und 2. Ebene (Anlage 1a)
79	Finanzierungshaushalt Bereichsbudget 1. und 2. Ebene (Anlage 1b)
121	Vermögenshaushalt (Anlage 1c)
129	Nettovermögensveränderungsrechnung (Anlage 1d)
133	Ergebnis- und Finanzierungsrechnung Detailnachweis
253	Nachweis der Investitionstätigkeit
271	§18 K-GHG Nachweis der Investitionstätigkeit
275	§20 K-GHG Gesamtdarstellung Rüsthaus Zu- und Umbau
279	§20 K-GHG Gesamtdarstellung Turnsaal Generalsanierung
283	§20 K-GHG Gesamtdarstellung WVA Sirnitz - Sanierung - BA01
287	§20 K-GHG Gesamtdarstellung WVA Hochrindl BA10
291	§20 K-GHG Gesamtdarstellung WVA Hochrindl BA08 digitaler Leitungskataster
295	§20 K-GHG Gesamtdarstellung Urhof Steiner
299	Darstellung Ergebnishaushalt § 1 Abs. 2 (Anlage 1e)
303	Darstellung Vermögenshaushalt § 1 Abs. 2 (Anlage 1f)
307	Querschnitt (Anlage 5b)
311	Nachweis über Transferzahlungen (Anlage 6a)
317	Nachweis über Haushaltsrücklagen und Zahlungsmittelreserven (Anlage 6b)
321	Kärntenspezifischer Detailnachweis über Innere Darlehen - §39(3) K-GHG
325	Einzelnachweis über Finanzschulden und Schuldendienst (Anlage 6c)
331	Einzelnachweis über Finanzschulden gemäß § 32 Abs. 3 (Anlage 6d)
335	Nachweis über haushaltsinterne Vergütungen (Anlage 6f)
339	Anlagenspiegel nach Ansatz (Anlage 6g)
345	Anlagenspiegel Einzelkonten Kapitaltransfer (Anlage 6g)

Seite	Inhalt
359	Liste der nicht bewerteten Kulturgüter (Anlage 6h)
363	Leasingspiegel (Anlage 6i)
367	Nachweis über unmittelbare Beteiligungen der Gebietskörperschaft (Anlage 6j)
371	Nachweis über mittelbare Beteiligungen der Gebietskörperschaft (Anlage 6k)
375	Nachweis über verwaltete Einrichtungen (Anlage 6l)
379	Nachweis über aktive Finanzinstrumente (Anlage 6m)
383	Einzelnachweis über aktive Finanzinstrumente (Anlage 6n)
387	Nachweis über derivative Finanzinstrumente ohne Grundgeschäft (Anlage 6o)
391	Rückstellungsspiegel (Anlage 6q)
395	Haftungsnachweis (Anlage 6r)
399	Einzelnachweis über die nicht voranschlagswirksame Gebarung gemäß § 12 (Anlage 6t)
405	Liste der nicht bewerteten kofinanzierten Schutzbauten (Anlage 6u)
409	Personaldaten iSd ÖStp (Anlage 4)
415	Stellenplan 2025
419	Gegenüberstellung der im Stellenplan vorgesehenen und tatsächlich besetzten Stellen gemäß § 55 Abs. 2 K-GHG
423	Nachweis über Personalaufwand
427	Nachweis Kundenforderungen
435	Nachweis Lieferantenverbindlichkeiten
443	Nachweis Vermögen mit abgeänderter Nutzungsdauer