

Gemeinde Albeck

Sirnitz 1, 9571 Sirnitz

**RECHNUNGSABSCHLUSS
2020**

Textliche Erläuterungen

Textliche Erläuterungen

gemäß § 54 Abs. 3 Kärntner Gemeindehaushaltsgesetz – K-GHG, LGBl. Nr. 80/2019, zuletzt in der Fassung LGBl. Nr. 66/2020, zum Rechnungsabschluss 2020

1. Umsetzung der mit dem Voranschlag 2020 verfolgten Ziele und Strategien:

Der Voranschlag der Gemeinde Albeck samt dem 1.Nachtragsvoranschlag war geprägt von der Corona-Krise und der damit einhergehende Rückgang der Ertragsanteile. Weiters waren auf Grund der Corona-Krise Mehraufwendungen nötig. Obwohl versucht wurde auf die wesentlichen Prinzipien der Wirtschaftlichkeit, Zweckmäßigkeit und Sparsamkeit Bedacht zu nehmen, war es trotzdem nicht möglich einen ausgeglichenen Ergebnis- und Finanzierungshaushalt zu erreichen.

2. Beschreibung des Haushaltes:

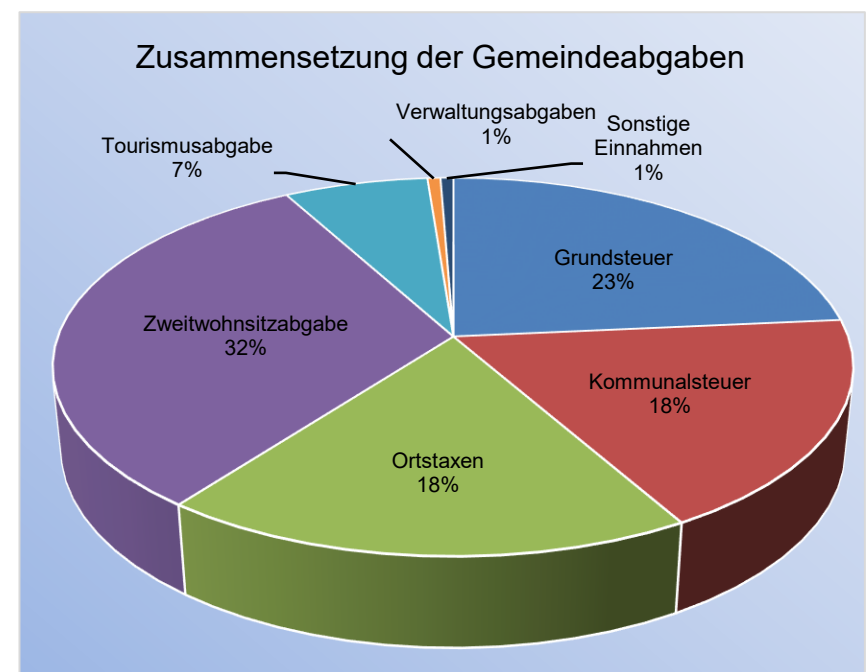
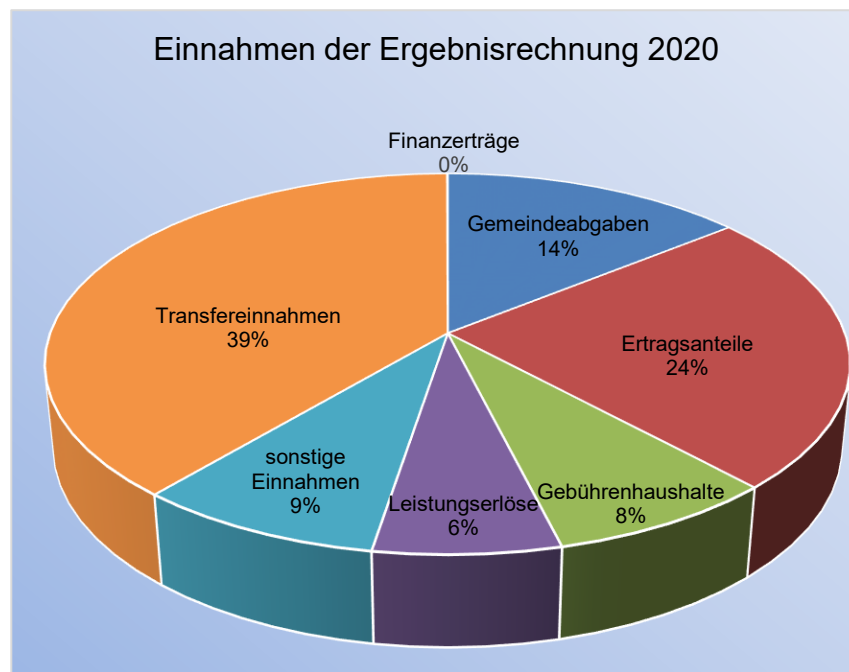
Wie bereits eingangs erwähnt, sind die Ertragsanteile im Jahr 2020 krisenbedingt im Gegensatz zum Vorjahr um rund € 70.300,-- zurückgegangen. Waren es im Jahr 2019 noch Einnahmen von € 853.642,81, so sind es 2020 nur mehr € 783.383,34. Bei der Zweitwohnsitzabgabe gab es Mehreinnahmen von rund € 38.000,--, bei der Grundsteuer wurden rund € 14.500,-- mehr vereinnahmt als im Jahr 2019. Auch konnte der im Jahr 2020 veranschlagte Betrag bei der Kommunalsteuer trotz Krise erfreulicherweise übertroffen werden. Weiters wurde eine Bebauungsverpflichtung in der Höhe von € 65.100,00 gezogen und eingebucht.

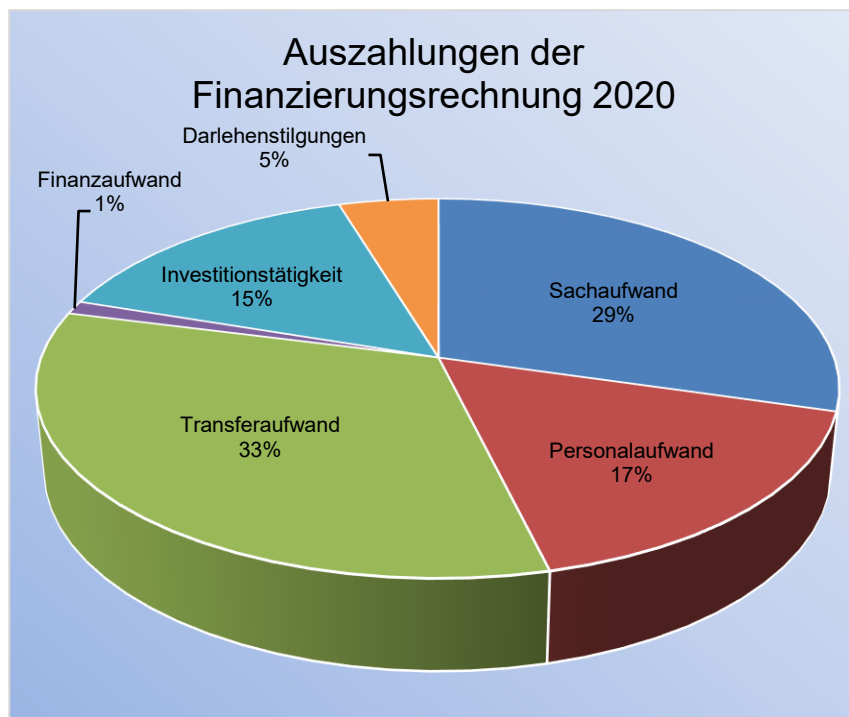
Bei den Transferzahlungen, welche an das Land Kärnten und an die Verwaltungsgemeinschaft Feldkirchen abgeführt werden müssen, gab es im Gegensatz zum Jahr 2019 eine Erhöhung von € 54.674,23, wie in der untenstehenden Tabelle ersichtlich ist.

Ansatz	Zweck	RA 2020	RA 2019	Abweichung
1/000/7524	Beitrag an den Bürgermeister Pensionsfonds	€ 1.165,00	€ 1.021,00	€ 144,00
1/012/7200	Beitrag an die Verwaltungsgemeinschaft	€ 37.014,61	€ 33.035,32	€ 3.979,29
1/012/7543	Beitrag an das Gemeindegemeinschaftszentrum	€ 853,80	€ 810,87	€ 42,93
1/080/7525	Beitrag an den Pensionsfonds	€ 99.882,50	€ 77.236,00	€ 22.646,50
1/091/7542	Beitrag an die Kärntner Verwaltungsakademie	€ 1.212,00	€ 1.220,00	-€ 8,00
1/163/7510	Beitrag Stützpunktfeuerwehr	€ 110,00	€ 110,00	€ 0,00
1/210/7513	Beitrag sonderpädagogische Beratungszentren	€ 274,04	€ 170,00	€ 104,04
1/210/7522	Schulgemeindeverbandsumlage	€ 42.748,16	€ 42.688,08	€ 60,08

1/210/7541	Beitrag an den Kärntner Schulbaufonds	€ 16.034,28	€ 16.040,12	-€ 5,84
1/220/7515	Schulerhaltungsbeitrag Berufsschulen	€ 1.686,86	€ 2.254,70	-€ 567,84
1/249/7519	Beitrag für die Kindertagesbetreuung	€ 23.359,46	€ 20.657,36	€ 2.702,10
1/411/7516	Sozialhilfe	€ 299.368,14	€ 275.229,97	€ 24.138,17
1/510/7510	Beitrag Sprengelärzte	€ 2.589,56	€ 2.559,37	€ 30,19
1/530/75114	Rettungsbeitrag	€ 9.830,04	€ 9.520,00	€ 310,04
1/560/75112	Beitrag zum Betriebsabgang der Krankenanstalten	€ 151.785,96	€ 144.427,49	€ 7.358,47
1/690/7545	Beitrag an den Verkehrsverbund Kärnten	€ 6.683,00	€ 5.881,00	€ 802,00
1/930/75113	Landesumlage	€ 43.950,06	€ 51.011,96	-€ 7.061,90
	Gesamtsumme	€ 738.547,47	€ 683.873,24	€ 54.674,23

Im Vergleich zum Voranschlag konnten die budgetierten Zahlen hinsichtlich des Ergebnishaushaltes nicht verbessert werden. So ist das Minus in der Ergebnisrechnung um € 95.537,- auf € -355.437,- gestiegen. In der Finanzierungsrechnung konnte im Gegensatz zum Voranschlag der Betrag von € -92.800 um € 273.952,12 in ein positives Ergebnis in der Höhe von € € 181.152,12 umgewandelt werden.





Gebührenhaushalte und kostendeckende Ansätze				
Gebührenhaushalte und kostendeckende Ansätze		Ergebnishaushalt RA2020		Finanzierungshaushalt RA2020
Wirtschaftshof 820000	Erträge	€ 158.091,54	Einzahlungen	€ 144.684,75
	Aufwendungen	€ 171.173,21	Auszahlungen	€ 178.989,89
	Saldo 00	-€ 13.081,67	Saldo 5	-€ 34.305,14
WVA Sirnitz 850000	Erträge	€ 41.343,09	Einzahlungen	€ 41.277,50
	Aufwendungen	€ 41.343,09	Auszahlungen	€ 28.156,79
	Saldo 00	€ -	Saldo 5	€ 13.120,71
WVA Hochrindl 850100	Erträge	€ 84.666,12	Einzahlungen	€ 149.421,26
	Aufwendungen	€ 92.629,08	Auszahlungen	€ 74.485,46
	Saldo 00	-€ 7.962,96	Saldo 5	€ 74.935,80
Abwasserbeseitigung 851000	Erträge	€ 566.722,77	Einzahlungen	€ 436.128,27
	Aufwendungen	€ 542.450,58	Auszahlungen	€ 428.181,79
	Saldo 00	€ 24.272,19	Saldo 5	€ 7.946,48
Müllbeseitigung 852000	Erträge	€ 88.493,59	Einzahlungen	€ 93.305,16
	Aufwendungen	€ 88.493,59	Auszahlungen	€ 78.424,19
	Saldo 00	€ -	Saldo 5	€ 14.880,97
Wohngebäude 853100 u. 853300	Erträge	€ 7.240,44	Einzahlungen	€ 7.351,50
	Aufwendungen	€ 9.158,63	Auszahlungen	€ 5.469,69
	Saldo 00	-€ 1.918,19	Saldo 5	€ 1.881,81
Tourismus 770000-771000 920/8341+ 8342 und 921/834	Erträge	€ 234.677,27	Einzahlungen	€ 246.293,03
	Aufwendungen	€ 242.012,22	Auszahlungen	€ 235.573,51
	Saldo 00	-€ 7.334,95	Saldo 5	€ 10.719,52

2.1 Wesentliche betragsmäßige Abweichungen zum Voranschlag im Allgemeinen:

In den nachfolgenden Tabellen sind Ausgaben- und Einnahmenüberschreitungen aufgelistet, die eine Überziehung von mehr als € 1.500 gegenüber dem Voranschlag aufweisen. Ausgaben- und Einnahmenunterschreitungen sind nicht enthalten, da sämtliche Abweichungen ohnehin im Detailnachweis zur Ergebnis- und Finanzierungsrechnung extra ausgewiesen sind.

Einnahmenseitig gab es erfreulicherweise bei den gemeindeeigenen Abgaben (Ansatz 920) Mehreinnahmen von € 60.228,33 im Ergebnishaushalt und € 138.085,95 im Finanzierungshaushalt. Weiters gab es wesentliche Mehreinnahmen durch Anschlussbeiträge im Wasser- und Kanalhaushalt. Auch wurde eine Bankgarantie in der Höhe von € 65.100,-- gezogen, welche einem Rücklagensparbuch zugeführt wurde.

Ausgabenseitig wurden die Personalkosten im Zentralamt im Gegensatz zum Voranschlag überschritten. Dies ist vorrangig mit der Auszahlung von Überstunden erklärbar, ein Teil davon auch für die Covid-Massentests im Dezember 2020. In der Volksschule und im Turnsaal wurden Bodensanierung durchgeführt, daher gibt es auch einen Mehraufwand der Wirtschaftshofarbeiter. Durch die massiven Schneefälle gab es einen Mehraufwand bei der Schneeräumung von € 31.949,80. Bei den Betrieben mit marktbestimmter Tätigkeit der

WVA Hochrindl und der ABA Sirnitz/Hochrindl wurden teilweise keine Beträge veranschlagt, daher gibt es hier auch hohe Überschreitungen. Die Begründung über die Überschreitung der Voranschlagsbeträge sind in den untenstehenden Tabellen ersichtlich.

E I N N A H M E N

Haushaltskonto	Ansatzbezeichnung	Postbezeichnung	RA 2020	VA 2020	Überschreitung	Begründung
2/010000+829000	Zentralamt	Sonstige Einnahmen	18.006,70	13.000,00	5.006,70	Post Partner Entschädigung und VWKE Tourismusabgaben
2/164000+861100	Förderung der Brandbekämpfung und Brandverhütung	Transfers von Ländern, Landesfonds und Landeskammern	2.500,00	0,00	2.500,00	BZ a.R. - Löschteich Wippa
2/211000+829000	Volksschulen	Sonstige Einnahmen	7.116,43	4.000,00	3.116,43	Versicherungsleistungen aus 2019
2/211000+860000	Volksschulen	Transfers von Bund, Bundesfonds und Bundeskammern	16.692,87	9.000,00	7.692,87	KIG-Mittel Sanierung Böden
2/211000+861100	Volksschulen	Transfers von Ländern, Landesfonds und Landeskammern	7.700,00	0,00	7.700,00	BZ-Mittel Sanierung Böden
2/616600+829000	Possacherweg	Sonstige Einnahmen und Anrainerbeiträge - Possacherweg	4.210,91	500,00	3.710,91	Förderung aus 2019 - Umbuchung
2/771000+829000	Maßnahmen zur Förderung des Fremdenverkehrs	Sonstige Einnahmen	16.593,92	3.000,00	13.593,92	Rückerstattungen FV-Verein
2/789000+861100	Sonstige Einrichtungen und Maßnahmen	Transfers von Ländern, Landesfonds und Landeskammern	25.300,00	20.300,00	5.000,00	BZ-Mittel Wirtschaftsförderung
2/789400+861100	Holzstraßenförderung	Transfers von Ländern, Landesfonds und Landeskammern	2.500,00	0,00	2.500,00	BZ-Mittel - Holzstraßenförderung
2/814000+828000	Straßenreinigung	Rückersätze von Ausgaben	6.418,87	3.000,00	3.418,87	Abrechnung Schneeräumungskosten 2019 und 2020
2/820000+866100	Wirtschaftshöfe	Transfers von Finanzunternehmen-Rückkauf Abfertigung	25.328,08	0,00	25.328,08	Abfertigungszahlung Donau Versicherung
2/840000+828000	Grundbesitz	Rückersätze von Ausgaben	6.160,05	0,00	6.160,05	Notariatskosten Sollstellung 2019 - Gutschrift u. Einzahlung Vermessungskosten
2/840000+829000	Grundbesitz	Sonstige Einnahmen	66.656,24	1.600,00	65.056,24	Bebauungsverpflichtung
2/850000+828000	Betriebe der Wasserversorgung-WVA Sirnitz	Rückersätze von Ausgaben	12.274,16	300,00	11.974,16	Rückersätze WVA Spitzwiesen
2/850000+861100	Betriebe der Wasserversorgung-WVA Sirnitz	Transfers von Ländern, Landesfonds und Landeskammern	5.000,00	0,00	5.000,00	BZ-Mittel Anteil WVA Spitzwiesen
2/850100+307000	Betriebe der Wasserversorgung-WVA Hochrindl	Kapitaltransfers von privaten Haushalten	47.152,76	0,00	47.152,76	Anschlussbeiträge
2/850100+829000	Betriebe der Wasserversorgung-WVA Hochrindl	Sonstige Einnahmen	7.026,30	0,00	7.026,30	Verrechnung Wirtschaftshofleistungen
2/851000+307000	Betriebe der Abwasserbeseitigung-Sirnitz/Hochrindl	Kapitaltransfers von privaten Haushalten	40.278,73	0,00	40.278,73	Anschlussbeiträge
2/851000+341000	Betriebe der Abwasserbeseitigung-Sirnitz/Hochrindl	Investitionsdarlehen von Ländern, Landesfonds und Landeskammern	5.468,57	0,00	5.468,57	WWF Darlehen Zinsen ARA
2/851000+810109	Betriebe der Abwasserbeseitigung-Sirnitz/Hochrindl	Leistungserlöse Arbeiter Kläranlage	27.750,00	0,00	27.750,00	Erlöse Klärwart-kein VA-Betrag
2/851000+810209	Betriebe der Abwasserbeseitigung-Sirnitz/Hochrindl	Leistungserlöse Maschinen Kläranlage	3.852,00	0,00	3.852,00	Erlöse Renault - kein VA-Betrag
2/851000+829000	Betriebe der Abwasserbeseitigung-Sirnitz/Hochrindl	Sonstige Einnahmen	10.615,40	5.000,00	5.615,40	Kostenbeiträge Altersteilzeit
2/851000+852200	Betriebe der Abwasserbeseitigung-Sirnitz/Hochrindl	Gebühren für die Benützung von Gemeindeeinrichtungen - Bereitstellung	69.106,89	55.000,00	14.106,89	Mehreinnahmen aus Gebühren
2/851000+866100	Betriebe der Abwasserbeseitigung-Sirnitz/Hochrindl	Transfers von Finanzunternehmen-Auszahlung Abfertigungsversicherung	24.607,95	23.000,00	1.607,95	Abfertigungsleistung Donau Versicherung
2/853200+828000	Betriebe der Wohn- /Geschäftsgeb. - Sirnitz 1	Rückersätze von Aufwendungen	5.431,42	0,00	5.431,42	Ausgleich mit OTI - kein VA-Betrag
2/920000+831000	Ausschließliche Gemeindeabgaben	Grundsteuer von den Grundstücken B	91.121,59	80.600,00	10.521,59	Mehreinnahmen Grundsteuer B
2/920000+833000	Ausschließliche Gemeindeabgaben	Kommunalsteuer	84.651,04	75.000,00	9.651,04	Mehreinnahmen Kommunalsteuer
2/920000+834200	Ausschließliche Gemeindeabgaben	pauschalierte Ortstaxen	50.565,25	45.000,00	5.565,25	Mehreinnahmen p.OT
2/920000+842000	Ausschließliche Gemeindeabgaben	Zweitwohnsitzabgabe	147.264,10	111.700,00	35.564,10	Mehreinnahmen ZWSAbg.
2/925000+859000	Ertragsanteile an gemeinschaftlichen Bundesabgaben	Ertragsanteile ohne Spielbankabgabe	783.383,34	774.400,00	8.983,34	Mehreinnahmen/Nachzahlungen
2/945000+861000	Sonstige Zuschüsse des Bundes	Laufende Transferzahlungen von Ländern, Landesfonds und Landeskammern	23.383,99	0,00	23.383,99	Pflegefondseinnahmen aus 2019

A U S G A B E N

Haushaltskonto	Ansatzbezeichnung	Postbezeichnung	RA 2020	VA 2020	Überschreitung	Begründung
1/010000-510000	Zentralamt	Geldbezüge für Vertragsbedienstete	155.185,56	153.300,00	1.885,56	Lehrlingsentschädigung
1/010000-563000	Zentralamt	Sonstige Aufwandsentschädigungen	9.440,77	2.500,00	6.940,77	Auszahlung Überstunden
1/010000-582000	Zentralamt	Sonstige Dienstgeberbeiträge zur sozialen Sicherheit	40.753,08	36.800,00	3.953,08	Auszahlung Überstunden
1/080000-752500	Pensionen	Beitrag Pensionsfonds Mitarbeiter - Gemeindeservicezentrum	99.882,50	94.000,00	5.882,50	Teilzahlung bereits für 2021
1/163000-042000	Freiwillige Feuerwehren	Betriebsausstattung	3.129,18	500,00	2.629,18	Waldbrandpakete, B-Schläuche, LED-Lampen
1/164000-768000	Förderung der Brandbekämpfung und Brandverhütung	Sonstige Transfers an private Haushalte	2.500,00	0,00	2.500,00	Ausgleich mit BZ a.R. - Löschteich Wippa
1/211000-522000	Volksschulen	Angestellte nicht ganzjährig beschäftigt	5.440,87	3.000,00	2.440,87	Arbeitsleistungen Reinigungskraft ZA in VS
1/211000-600300	Volksschulen	Wärme	18.740,36	16.000,00	2.740,36	Mehrverbrauch Abrechnung 2019 - Erhöhung Tz. 2020
1/211000-614000	Volksschulen	Instandhaltung von Gebäuden	11.676,36	2.000,00	9.676,36	Sanierung Böden - Ausgleich KIG u. BZ-Mittel
1/211000-720109	Volksschulen	Kostenbeiträge Wirtschaftshof Arbeiter	6.492,00	2.000,00	4.492,00	Mehraufwand Arbeiter
1/240000-522000	Kindergärten	Angestellte nicht ganzjährig beschäftigt	12.874,90	11.000,00	1.874,90	Arbeitsleistungen Reinigungskraft ZA in KG
1/441901-728000	Corona-Krise - Massentests	Entgelte für sonstige Leistungen	2.220,07	0,00	2.220,07	Massentests Einrichtung EDV im Kultursaal
1/612000-720109	Gemeindestraßen	Kostenbeiträge (Kostenersätze) Wirtschaftshof Arbeiter	11.621,30	7.400,00	4.221,30	Umbuchung von ländl. Wegenetz
1/616100-728000	Hofernstraße	Entgelte für sonstige Leistungen - Hofernstraße	2.592,90	1.000,00	1.592,90	Mehraufwand Winterdienst
1/616300-728000	Zirbenweg	Entgelte für sonstige Leistungen - Zirbenweg	3.108,30	1.500,00	1.608,30	Mehraufwand Winterdienst
1/633000-751000	Wildbachverbauung	Transfers an Länder, Landesfonds und Landeskammern	6.300,00	0,00	6.300,00	Betreuungsdienst WLV Benesirnitz
1/742000-768000	Produktionsförderung	Sonstige laufende Transferzahlungen an private Haushalte	9.925,42	7.900,00	2.025,42	landwirtschaftliche Förderungen
1/770000-700100	Einrichtung zur Förderung des Fremdenverkehrs	Pachtzinse	8.798,48	6.000,00	2.798,48	Nachzahlung Loipenpacht 2019/2020
1/770000-720109	Einrichtung zur Förderung des Fremdenverkehrs	Kostenbeiträge (Kostenersätze) Wirtschaftshof Arbeiter	17.861,50	15.000,00	2.861,50	Mehraufwand Arbeiter
1/771000-729000	Maßnahmen zur Förderung des Fremdenverkehrs	Sonstige Ausgaben	1.628,27	0,00	1.628,27	Blumenolympiade/Wanderwege
1/771000-757010	Maßnahmen zur Förderung des Fremdenverkehrs	Lfd. Transferz. an priv. Organisationen ohne Erwerbszweck	111.493,72	90.200,00	21.293,72	Tourismusabgaben Weiterleitung an Nockberge
1/789400-778000	Holzstraßenförderung	Kapitaltransferzahlungen an private Haushalte - Holzstraßenförderung	2.500,00	0,00	2.500,00	Ausgleich mit BZ-Mittel
1/814000-728000	Straßenreinigung	Entgelte für sonstige Leistungen	68.449,80	36.500,00	31.949,80	Mehraufwand Schneeräumung
1/815000-720109	Park- und Gartenanlagen, Kinderspielplätze	Kostenbeiträge (Kostenersätze) Wirtschaftshof Arbeiter	15.390,10	11.500,00	3.890,10	Mehraufwand Arbeiter - Mäharbeiten
1/820000-040000	Wirtschaftshöfe	Fahrzeuge	17.837,30	0,00	17.837,30	Ankauf Kommunaltraktor
1/831000-720109	Freibäder	Kostenbeiträge (Kostenersätze) Wirtschaftshof Arbeiter	10.935,00	5.000,00	5.935,00	Mehraufwand Arbeiter - Wasserqualität
1/850000-729000	Betriebe der Wasserversorgung-WVA Simitz	Sonstige Ausgaben	17.549,84	1.800,00	15.749,84	WVA Spitzwiesen – Rückerstattung erfolgt
1/850100-346100	Betriebe der Wasserversorgung-WVA Hochrindl	Investitionsdarlehen von Finanzunternehmen im Inland	9.266,49	0,00	9.266,49	kein VA-Betrag
1/850100-650700	Betriebe der Wasserversorgung-WVA Hochrindl	Zinsen für Finanzschulden in Euro-Finanzunternehmen im Inland	3.393,27	0,00	3.393,27	kein VA-Betrag
1/850100-720209	Betriebe der Wasserversorgung-WVA Hochrindl	Kostenbeiträge (Kostenersätze) Wirtschaftshof Maschinen	5.457,60	1.000,00	4.457,60	Mehraufwand Arbeiter
1/850100-728000	Betriebe der Wasserversorgung-WVA Hochrindl	Entgelte für sonstige Leistungen von Gewerbetreibenden, Firmen	11.043,50	5.600,00	5.443,50	Behebung Rohrbrüche
1/850100-729000	Betriebe der Wasserversorgung-WVA Hochrindl	Sonstige Ausgaben	4.208,13	2.000,00	2.208,13	amtliche Trinkwasseruntersuchungen

1/851000-020000	Betriebe der Abwasserbeseitigung-Sirnitz/Hochrindl	Maschinen und maschinelle Anlagen	9.808,41	5.000,00	4.808,41	Erneuerung Belüfter in beiden Belebungsbecken
1/851000-040000	Betriebe der Abwasserbeseitigung-Sirnitz/Hochrindl	Fahrzeuge	16.701,30	0,00	16.701,30	kein VA-Betrag - Ankauf Kommunaltraktor
1/851000-042000	Betriebe der Abwasserbeseitigung-Sirnitz/Hochrindl	Betriebsausstattung	11.894,02	5.000,00	6.894,02	Neukauf Messgeräte
1/851000-346100	Betriebe der Abwasserbeseitigung-Sirnitz/Hochrindl	Investitionsdarlehen von Finanzunternehmen im Inland	128.190,87	0,00	128.190,87	kein VA-Betrag
1/851000-400000	Betriebe der Abwasserbeseitigung-Sirnitz/Hochrindl	Geringwertige Wirtschaftsgüter des Anlagevermögens	3.701,33	1.000,00	2.701,33	diverse Anschaffungen
1/851000-511000	Betriebe der Abwasserbeseitigung-Sirnitz/Hochrindl	Vertragsbedienstete in handwerklich er Verwendung	85.394,26	0,00	85.394,26	kein VA-Betrag- Programmumstellung k5 WiHof
1/851000-565000	Betriebe der Abwasserbeseitigung-Sirnitz/Hochrindl	Mehrleistungsvergütungen	2.055,97	0,00	2.055,97	kein VA-Betrag- Programmumstellung k5 WiHof
1/851000-582000	Betriebe der Abwasserbeseitigung-Sirnitz/Hochrindl	Sonstige Dienstgeberbeiträge zur sozialen Sicherheit	12.661,47	0,00	12.661,47	kein VA-Betrag- Programmumstellung k5 WiHof
1/851000-618000	Betriebe der Abwasserbeseitigung-Sirnitz/Hochrindl	Instandhaltung von sonstigen Anlagen	8.904,15	6.000,00	2.904,15	Reparaturarbeiten Pumpen und Hebeanlagen
1/851000-650700	Betriebe der Abwasserbeseitigung-Sirnitz/Hochrindl	Zinsen für Finanzschulden in Euro-Finanzunternehmen im Inland	31.189,00	0,00	31.189,00	kein VA-Betrag
1/851000-720609	Betriebe der Abwasserbeseitigung-Sirnitz/Hochrindl	Kostenbeiträge Pensionsfonds	10.000,00	0,00	10.000,00	kein VA-Betrag- Programmumstellung k5 WiHof
1/851000-728000	Betriebe der Abwasserbeseitigung-Sirnitz/Hochrindl	Entgelte für sonstige Leistungen	13.349,35	1.300,00	12.049,35	Einsatz Kanalwagen- Kanalreinigungen
1/851000-729000	Betriebe der Abwasserbeseitigung-Sirnitz/Hochrindl	Sonstige Ausgaben	4.745,41	3.000,00	1.745,41	Kurse Klärwärter
1/851000-729080	Betriebe der Abwasserbeseitigung-Sirnitz/Hochrindl	Inneres Darlehen von ARA für Grundkauf Hochrindl-Zentrum	36.500,00	0,00	36.500,00	Inneres Darlehen - Rückzahlung ab 2021
1/852000-620100	Betriebe der Müllbeseitigung	Altpapierentsorgung	3.723,97	2.000,00	1.723,97	4. Quartal 2019 - bez. 2020 / Mehraufwand
1/853100-728000	Betriebe der Wohn-/Geschäftsgeb. - Kirchplatz 9	Entgelte für sonstige Leistungen	3.055,18	500,00	2.555,18	Gutachten Zustandsbewertung für Verkauf
1/853200-670000	Betriebe der Wohn-/Geschäftsgeb. - Sirnitz 1	Versicherungen	1.573,24	0,00	1.573,24	Ausgleich OTI KG
1/853200-720109	Betriebe der Wohn-/Geschäftsgeb. - Sirnitz 1	Kostenbeiträge (Kostensätze) für Leistungen	2.676,00	0,00	2.676,00	Ausgleich OTI KG

2.2 Abschlussstand wesentlicher Maßnahmen im Besonderen:

Die Finanzierungsrechnung für das Jahr 2020 zeigt, dass im Bereich der investiven Einzelvorhaben Auszahlungen in der Höhe von 356.486,12 und Einzahlungen in der Höhe von € 356.991,46 erfolgt sind.

Im Jahr 2021 werden einige Vorhaben weitergeführt. Dazu zählen die Bauabschnitte 08 und 09 bei der WVA Hochrindl, Urhof Steiner, Sanierung Steinbrücke, das Tourismusförderprojekt Hochrindl sowie die Behebung der Unwetterschäden.

Weiterführende Informationen zu den investiven Maßnahmen sind im Detail dem Nachweis der Investitionstätigkeit und der Gesamtdarstellung der mehrjährigen investiven Einzelvorhaben zu entnehmen.

3. Ergebnis-, Finanzierungs- und Vermögensrechnung:

3.1. Summe der Erträge und Aufwendungen der Ergebnisrechnung:

Erträge:	€ 3.276.656,52
Aufwendungen:	€ 3.599.495,02
Entnahmen von Haushaltsrücklagen:	€ 159.900,00
Zuweisung an Haushaltsrücklagen:	€ 192.498,50

Nettoergebnis nach Haushaltsrücklagen: € - 355.437,00

3.2. Summe der Einzahlungen und Auszahlungen (voranschlagswirksam) der Finanzierungsrechnung:

Einzahlungen:	€ 3.482.258,75
Auszahlungen:	€ 3.301.106,63

Geldfluss aus der voranschlagswirksamen Gebarung: € 181.152,12

3.3. Summe der Einzahlungen und Auszahlungen (nicht voranschlagswirksam) der Finanzierungsrechnung:

Einzahlungen:	€ 1.210.954,28
Auszahlungen:	€ 1.217.015,84

Geldfluss aus der nicht voranschlagswirksamen Gebarung: € - 6.061,56

3.4. Veränderung an Liquiden Mitteln:

Anfangsbestand liquide Mittel:	€ 859.746,78
Endbestand liquide Mittel:	€ 1.034.837,34
davon Zahlungsmittelreserven	€ 830.530,03

3.5. Analyse des Ergebnis- und Finanzierungshaushaltes:

Im Vergleich zum Budget 2020 wurde der Ergebnishaushalt wie prognostiziert mit einem negativen Ergebnis abgeschlossen. So wurde der im Budget veranschlagte Abgang von € 259.900,-- nochmals um € 95.537,--, somit auf € 355.437,-- erhöht. Erfreulicherweise konnte jedoch der Finanzierungshaushalt im Vergleich zum Budget positiv abgeschlossen werden. Hier wurde ein Abgang in der Höhe von € 92.800,-- veranschlagt, im Rechnungsabschluss 2020 weist der Finanzierungshaushalt jedoch ein positives

Ergebnis in der Höhe von € 181.152,12 auf. In diesen Ergebnissen sind die Gebührenhaushalte inbegriffen. Werden diese herausgerechnet, reduziert sich das Minus im Ergebnishaushalt auf € 359.411,42 und im Finanzierungshaushalt reduziert sich das positive Ergebnis auf € 124.657,29.

Im Ergebnishaushalt schlägt sich die Abschreibung für Sachanlagen stark zu Buche. Diese betrug im Jahr 2020 € 757.820,87, die Auflösung aus Investitionszuschüssen € 330.705,49, sodass schlussendlich der Ergebnishaushalt mit € 427.115,38 belastet wurde. Die größte Abschreibungsposition bereinigt um die Investitionszuschüsse sind dabei die Gemeinde- und Verbindungsstraßen mit € 332.726,57.

Das positive Ergebnis im Finanzierungshaushalt resultiert aus den bereits ausbezahlten KIG-Mitteln, welche erst im Jahr 2021 verwendet werden sowie aufgrund der Mehreinnahmen gegenüber dem Voranschlag wie in den Tabellen unter Punkt 2.1 ersichtlich.

3.6. Vermögensrechnung:

Summe AKTIVA:	€ 14.397.079,77
Summe PASSIVA:	€ 14.397.079,77
Nettovermögen (Ausgleichsposten)	€ 4.643.431,83

3.7. Analyse des Vermögenshaushaltes:

Wie aus der obigen Darstellung ersichtlich, beträgt die Bilanzsumme zum 31.12.2020 € 14.397.079,77. Das ist eine Veränderung gegenüber dem Vorjahr von € - 401.383,80.

Betrachtung der AKTIVA:

- Die immateriellen Vermögenswerte belaufen sich per 31.12.2020 auf € 15.162,54.
- Das Sachanlagevermögen beträgt € 12.271.912,96 und ist die größte Position der Aktiva. Die Veränderung im Gegensatz zum Vorjahr von € -399.567,12 ist dadurch erklärbar, dass die Abschreibung höher als die investierte Summe im Jahr 2020 war. Die geleisteten Anzahlungen für Anlagen im Bau setzen sich aus dem BA08 (digitaler Leitungskataster) und BA09 (Erweiterung/Erneuerung Alplstraße) der WVA Hochrindl, Urhof Steiner, Straßensanierung Wippa und Thörl sowie die Sanierung der Steinbrücke zusammen.
- Bei der Beteiligung an verbundenen Unternehmen wurde die Beteiligung an der OTI Albeck KG um € 626,75 im Gegensatz zum Vorjahr aufgewertet. Unter den sonstigen Beteiligungen konnte die Beteiligung der Tourismusregion Nockberge GmbH um € 1.327,14 aufgewertet werden.
- Die langfristigen Forderungen haben sich um € 71.727,12 reduziert. Dies resultiert aus den Zahlungen der KPC-Umweltförderungen sowie der Abstattung der Regionalfondsdarlehen mittels BZ-Mittel.
- Die kurzfristigen Forderungen haben sich um € 99.466,40 reduziert, da im Jahr 2019 eingebuchte Abgabeforderungen im Jahr 2020 bezahlt wurden.

- Die liquiden Mittel sind im Gegensatz zum Vorjahr um 175.004,22 gestiegen. Dies ist durch die bereits erwähnten Mehreinnahmen sowie der Rücklagenzuführungen 2019 welche erst im Jahr 2020 auf die Rücklagen gebucht wurden abzüglich der getätigten Rücklageentnahmen 2020 zu erklären. Weiters wurden zwei Kautionsparbücher im Wert von € 8.540,03 eingebucht.

Betrachtung der PASSIVA:

- Der Saldo der Eröffnungsbilanz hat sich um € 348.568,52 reduziert. Hier gab es Änderungsbuchungen zur Eröffnungsbilanz, die wie folgt zu erklären sind:
 - o Nachbuchung der Wasserwirtschaftsdarlehen für die WVA Hochrindl BA06 und BA07 € 122.700,00
 - o Nacherfassung des Inneren Darlehens für die Sanierung der Verbindungsstraßen 2017-2019 € 228.000,00
 - o Nacherfassung Zubau beim Schwimmbadgebäude € 71.404,49
 - o Nacherfassung der Kapitaltransfers für den Zubau beim Schwimmbadgebäude € 73.788,00
 - o Nacherfassung der 1. Teilzahlung für den Digitalen Leitungskataster BA08 aus dem Jahr 2019 € 4.539,12
 - o Umbuchung des Sollüberschusses 2019 lt. Mitteilung des Amtes der Kärntner Landesregierung € 24,13
- Das kumulierte Nettoergebnis weist ein Minus in der Höhe von € 355.412,87 auf. In diesem Nettoergebnis ist das Ergebnis der Ergebnisrechnung 2020 und der Sollüberschuss aus dem Jahr 2019 in der Höhe von € 24,13 sowie auch die Kapitalausgleichskonten enthalten. Auf diese Ausgleichskonten wurden die aus der Ergebnisrechnung 2020 erzielten Jahresgewinne bzw. – verluste des jeweiligen Haushaltes umgebucht. Per 31.12.2020 gibt es folgende Stände:

Konto	Bezeichnung	Stand per 01.01.2020	Veränderung	Stand per 31.12.2020
931920	Kapitalausgleichskonto – Wirtschaftshof	0,00	-13.081,67	-13.081,67
931930	Kapitalausgleichskonto – WVA Sirnitz	0,00	0,00	0,00
931931	Kapitalausgleichskonto – WVA Hochrindl	0,00	-7.962,96	-7.962,96
931940	Kapitalausgleichskonto – ARA Sirnitz	0,00	24.272,19	24.272,19
931950	Kapitalausgleichskonto – Müllbeseitigung	0,00	0,00	0,00
931960	Kapitalausgleichskonto – Kirchplatz 3	0,00	0,00	0,00
931961	Kapitalausgleichskonto – Kirchplatz 9	0,00	-1.918,19	-1.918,19
931970	Kapitalausgleichskonto – Tourismus	0,00	-7.334,95	-7.334,95
	Gesamtsumme Kapitalausgleichskonten	0,00	-6.025,58	-6.025,58

- Die Haushaltsrücklagen haben sich um € 260.598,50 erhöht. In diesem Betrag sind die gewährten Inneren Darlehen in der Höhe von € 264.500,-- beinhaltet. Weiters setzt sich dieser Betrag mit den Rücklagenzuführungen- und entnahmen im Jahr 2020 zusammen.
- Bei der Neubewertungsrücklage gibt es eine Aufwertung von € 1.953,89 aufgrund der Beteiligungen an der OTI Albeck KG und der Tourismusregion Nockberge GmbH.

- Die Investitionszuschüsse sind Zuschüsse zu Projekten und investiven Maßnahmen, die die Gemeinde Albeck von Dritten erhalten hat und welche entsprechend der Nutzungsdauer aufgelöst werden.
- Die langfristigen Finanzschulden haben sich um € 26.025,48 verringert. Die Reduzierung der Finanzschulden ist im Gegensatz zu den Vorjahren deshalb so gering, da das Wasserwirtschaftsdarlehen der WVA Hochrindl – BA06 und BA07 eingebucht wurde.
- Bei den langfristigen Rückstellungen gab es bei den Jubiläumsszuwendungen eine Reduktion von € 9.406,03 aufgrund eines neuen Berechnungsmodelles.
- Die kurzfristigen Finanzschulden wurden wieder ausgeglichen. Es handelte sich dabei um ein Minus von € 86,34 zum 31.12.2019 am PSK-Konto.
- Die kurzfristigen Verbindlichkeiten sind um € 28.306,43 gestiegen. Dies ergibt sich aus Rechnungen und Gutschriften, welche im Jahr 2020 eingebucht, allerdings erst im Jahr 2021 zahlungswirksam wurden.
- Bei den kurzfristigen Rückstellungen gab es eine Erhöhung von € 9.862,61. Dies ist auf den Urlaubs- und Stundenüberhang aller Bediensteten zurückzuführen.

3.8. Stand und Entwicklung des Gemeindevermögens und der Finanzschulden:

Das Gesamtvermögen der Gemeinde Albeck hat sich im Vergleich zum Vorjahr um € 401.383,80 vermindert und liegt nun bei € 14.397.079,77. Der Vermögensrückgang lässt sich zum Großteil auf die Abschreibung zurückführen, da diese höher als die getätigten Investitionen waren.

Der Darlehensstand der Gemeinde Albeck beträgt per 31.12.2020 € 1.602.172,30. Davon entfallen auf die Regionalfondsdarlehen € 16.987,77, Wasserwirtschaftsdarlehen € 675.025,03, Abwasserbeseitigung € 583.420,68 und auf die WVA Hochrindl € 326.738,82. Im Gegensatz zum Vorjahr haben sich die Finanzschulden um € 26.025,48 verringert.

Der Stand der übernommenen Haftungen der OTI Albeck KG hat sich im Gegensatz zum Vorjahr um € 18.513,89 verringert. Somit beträgt die Haftung zum 31.12.2020 € 207.843,40.

Der Leasingaufwand für das Operating Leasing der Kopierer im Zentralamt und in der Volksschule betrug im Jahr 2020 € 1.913,16.

4. Dokumentation der verwendeten Bewertungsmethoden und Abweichungen von der Nutzungsdauertabelle gemäß Anlage 7 VRV 2015

Die VRV 2015 sieht den sogenannten Drei-Komponenten-Haushalt vor. So gibt es neben dem Finanzierungs- und Ergebnishaushalt auch einen Vermögenshaushalt. Auf Grund dieser Tatsache war es notwendig, die Vermögenswerte der Gemeinde Albeck entsprechend zu erfassen und zu bewerten.

Die Erfassung der Vermögenswerte wurde unter Berücksichtigung der Verwaltungsökonomie vorgenommen, das heißt, die Kosten der Wertermittlung (die Beschaffung verlässlicher Unterlagen etc.) erfolgte im verhältnismäßigen Aufwand zum voraussichtlichen Wert des Vermögensgegenstandes.

Grundsätzlich wurde jeder Vermögenswert, welcher sich im wirtschaftlichen Eigentum der Gemeinde Albeck befindet, für sich einzeln erfasst und bewertet. Bei Vermögensgegenständen, die mit Investitionszuschüssen angeschafft bzw. hergestellt wurden, sind diese Investitionszuschüsse (Kapitaltransfers) entsprechend der Nutzungsdauer des Vermögensgegenstandes erfasst worden, damit diese in weiterer Folge entsprechend abgeschrieben werden können. Grundsätzlich wurden, dort wo es möglich war, die Vermögensgegenstände mit den fortgeschriebenen Anschaffungs- oder Herstellungskosten bewertet. Das bedeutet, die Anschaffungs- bzw. Herstellungskosten wurden um die bereits angefallene kumulierte Abschreibung reduziert.

Die Grundstücke wurden, sofern noch Unterlagen vorhanden waren, nach Möglichkeit zu den tatsächlichen Anschaffungskosten bewertet. Für viele Grundstücke wären die Anschaffungskosten nicht oder nur mit großem Aufwand zu ermitteln gewesen, sodass die Bewertung nach einer plausiblen internen Wertfeststellung oder mittels Schätzwertverfahrens (zB. Grundstücksrasterverfahren, Immobilienpreisindex) erfolgte. Grundstücke für Straßenbauten, die dem öffentlichen Gut angehören und dadurch nur beschränkt nutzbar sind, wurden aus verwaltungsökonomischen Gründen pauschal mit einem Quadratmeterpreis von € 0,61 bewertet. Die Grundstücke wurden getrennt von den sich auf diesen Grundstücken befindlichen Sachanlagen (Gebäude, Straßen, Kinderspielplätze etc.) erfasst, da Grundstücke auch keiner planmäßigen Abschreibung unterliegen.

Bei den Gemeinde- und Verbindungsstraßen wurden die Straßen mit der Decke, der Tragschicht und dem Unterbau als eine Einheit bewertet. Es wurde lediglich zwischen unbefestigten und befestigten Straßenbauten unterschieden. Des Weiteren wurden diese unter Heranziehung des durchschnittlichen Wiederbeschaffungspreises je m² Straße bewertet. Damit man ein möglichst getreues Bild der Vermögenslage der Gemeindestraßen bekommt, war es darüber hinaus notwendig, bei der Bewertung des Straßenkörpers die Straßen

mit Hilfe eines Straßenzustandskatasters, welcher den tatsächlichen technischen Wert der Straßen berücksichtigt, miteinfließen zu lassen. Das heißt, der durchschnittliche Wiederbeschaffungswert pro Quadratmeter wurde um einen Abschlag in Prozent vermindert. Bei der Erfassung der Brücken wurde ebenfalls zwischen Holz- und Massivbaubrücken unterschieden, für diese wiederum der durchschnittliche Wiederbeschaffungswert herangezogen und die Brücken in weiterer Folge entsprechend des Zustandes mit einem Abschlag versehen.

Die Gebäude wurden grundsätzlich nach den fortgeschriebenen Anschaffungs- oder Herstellungskosten bewertet. Bei Gebäuden, bei denen keine verlässlichen Grundlagen bzw. Daten vorhanden waren, wurde unter Heranziehung von durchschnittlichen Wiederbeschaffungspreisen für dieses bestimmt funktional genutzte Gebäude der Wert ermittelt. Ebenfalls ausschlaggebend war der Zeitpunkt der Inbetriebnahme, um - mit Hilfe des Baupreisindex - näherungsweise die fortgeschriebenen Anschaffungs- oder Herstellungskosten zu bestimmen.

Die Wasserbauten wurden ebenfalls mit den fortgeschriebenen Anschaffungs- oder Herstellungskosten bewertet.

Fahrzeuge und Maschinen wurden zu den fortgeschriebenen Anschaffung- oder Herstellungskosten bewertet, wobei bei Fahrzeugen zusätzlich nach dem Prinzip der Sachgesamtheit vorgegangen wurde, sodass etwaige Zusatzausstattungen (beispielsweise bei Kommunalfahrzeugen) mit dem Fahrzeug in Gesamtheit bewertet wurden.

In selbiger Art und Weise sind die Amts-, Betriebs- und Geschäftsausstattungen einer Bewertung zugeführt worden. Gegenstände, welche die gleiche Nutzungsdauer aufweisen und üblicherweise zusammen genutzt werden, wurden zu einer Sachanlage zusammengefasst. Abweichungen von der Nutzungsdauertabelle gemäß § 19 Abs. 10 VRV 2015 wurden aufgrund des Informationsschreibens vom Amt der Kärntner Landesregierung, Abteilung 3-Gemeinden, vom 16. Jänner 2019, Zahl: 03-ALL-709/19-2018 vorgenommen. Diese Abweichungen zur Nutzungsdauertabelle sind aus der Beilage zum Rechnungsabschluss „Nachweis Vermögen mit abgeänderter Nutzungsdauer“ ersichtlich.

Nachweis der liquiden Mittel (Kassenbestand)

Rechnungsabschluss 2020

Gemeinde Albeck

Nachweis der liquiden Mittel (Kassenbestand)

ZW	MVAG	Konto	Bezeichnung	IBAN	Stand 31.12.2019	Einzahlungen 2020	Auszahlungen 2020	Stand 31.12.2020	Auszug Nr.	Datum
1	1151	200100	Gemeindekasse		407,81	62.637,11	61.854,29	1.190,63		
			Bar		407,81	62.637,11	61.854,29	1.190,63		
2	1151	210002	Girokonto - RB	AT12 3947 5000 0190 0455	163.956,68	3.244.956,13	3.216.701,31	192.211,50	248/003	31.12.2020
3	1151	210012	Girokonto - PSK	AT77 6000 0000 0112 4741	-86,34	9.873,44	7.421,95	2.365,15		
6	1151	210022	Anlagenkonto Gemeinde	AT21 3925 4301 0000 0455	333,22	0,00	333,22	0,00		
			Bankkonto		164.203,56	3.254.829,57	3.224.456,48	194.576,65		
SP1	1151	220100	Bankgarantie HJS Nockhütten GmbH	AT36 2070 2000 1001 1229	0,00	7.980,00	0,00	7.980,00		
SP2	1151	220101	Kaution Mietwohnung Kirchplatz 3	AT67 3947 5000 3194 2014	0,00	560,03	0,00	560,03		
			Sparbuch		0,00	8.540,03	0,00	8.540,03		
9	1151	906000	Verrechnung		0,00	1.071.628,03	1.071.628,03	0,00		
			Verrechnung		0,00	1.071.628,03	1.071.628,03	0,00		
RL1	1152	294001	Feuerwehrrücklage	AT43 3947 5000 3192 9060	742,50	1,00	0,25	743,25		
RL2	1152	294002	Fremdenverkehrsrücklage	AT26 3947 5000 3190 2497	433,90	3.036,00	0,80	3.469,10		
RL3	1152	294003	Wasserleitung Sirnitz	AT47 3947 5000 3190 2216	19.650,71	9.330,12	8,60	28.972,23		
RL4	1152	294004	Wasserleitung Hochrindl	AT21 3947 5000 3191 0250	139,13	27.317,82	5,90	27.451,05		
RL6	1152	294006	Müllbeseitigungsrücklage	AT45 3947 5000 3190 7199	39.188,34	18.433,71	17,10	57.604,95		
RL7	1152	294007	Wirtschaftshofrücklage	AT98 3947 5000 3191 8758	11.671,98	207,99	10.002,32	1.877,65		
RL8	1152	294008	Wohnhausrücklage Kirchplatz 9	AT49 3947 5000 3191 1589	19.947,12	2.931,70	7,32	22.871,50		
RL9	1152	294009	ARA Sirnitz - Rücklage	AT65 3947 5000 3190 9070	346.843,64	104.950,57	149.924,03	301.870,18		
RL10	1152	294010	Müllbeseitigung Verbandsanteile	AT13 3947 5000 3193 1249	29.885,13	40,16	10,04	29.915,25		
RL12	1152	294012	ABA Albeck Sirnitz-Hochrindl Rückz.	AT98 3947 5000 3193 6800	226.398,56	64.228,27	207,07	290.419,76		
RL13	1152	294013	Kassiermüllner Weg	AT61 3947 5000 3193 9309	10,03	0,01	0,00	10,04		
RL14	1152	294014	Widitscher Straße	AT39 3947 5000 3193 9317	10,07	0,01	0,00	10,08		
RL15	1152	294015	St.Ruprechter Weg	AT92 3947 5000 3193 9333	116,73	0,07	0,02	116,78		
RL16	1152	294016	Possacher Weg	AT17 3947 5000 3193 9325	97,57	0,06	0,02	97,61		
18	1152	294018	Bebauungsverpflichtung Almdorf-Tate	AT14 3947 5000 3194 2386	0,00	65.100,80	0,20	65.100,60		
			Zahlungsmittelreserve		695.135,41	295.578,29	160.183,67	830.530,03		
			Gesamtsumme		859.746,78	4.693.213,03	4.518.122,47	1.034.837,34		
					Stand 31.12.2019	Stand 31.12.2020	Veränderung			
	1151	Kassa, Bankguthaben, Schecks			164.697,71	204.307,31	39.609,60			
	1152	Zahlungsmittelreserven			695.135,41	830.530,03	135.394,62			

ZW	MVAG	Konto	Bezeichnung	IBAN	Stand 31.12.2019	Einzahlungen 2020	Auszahlungen 2020	Stand 31.12.2020	Auszug Nr.	Datum
					Stand 31.12.2019	Stand 31.12.2020	Veränderung			
			Zahlungsmittelreserven für zweckgebundene Haushaltsrücklagen		116,73	116,78	0,05			
			Zahlungsmittelreserven für zweckgebundene Haushaltsrücklagen		10,07	10,08	0,01			
			Zahlungsmittelreserven für zweckgebundene Haushaltsrücklagen		10,03	10,04	0,01			
			Zahlungsmittelreserven für zweckgebundene Haushaltsrücklagen		226.398,56	290.419,76	64.021,20			
			Zahlungsmittelreserven für zweckgebundene Haushaltsrücklagen		29.885,13	29.915,25	30,12			
			Zahlungsmittelreserven für zweckgebundene Haushaltsrücklagen		346.843,64	301.870,18	-44.973,46			
			Zahlungsmittelreserven für zweckgebundene Haushaltsrücklagen		19.947,12	22.871,50	2.924,38			
			Zahlungsmittelreserven für zweckgebundene Haushaltsrücklagen		139,13	27.451,05	27.311,92			
			Zahlungsmittelreserven für zweckgebundene Haushaltsrücklagen		39.188,34	57.604,95	18.416,61			
			Zahlungsmittelreserven für zweckgebundene Haushaltsrücklagen		97,57	97,61	0,04			
			Zahlungsmittelreserven für zweckgebundene Haushaltsrücklagen		19.650,71	28.972,23	9.321,52			
			Zahlungsmittelreserven für zweckgebundene Haushaltsrücklagen		433,90	3.469,10	3.035,20			
			Zahlungsmittelreserven für zweckgebundene Haushaltsrücklagen		742,50	743,25	0,75			
			Zahlungsmittelreserven für zweckgebundene Haushaltsrücklagen		11.671,98	1.877,65	-9.794,33			
			Zahlungsmittelreserven für zweckgebundene Haushaltsrücklagen		0,00	65.100,60	65.100,60			
B.III			Gesamtsumme liquide Mittel		859.833,12	1.034.837,34	175.004,22			
1511			Kurzfristige Finanzschulden		86,34	0,00	-86,34			
F.I.1			Kurzfristige Finanzschulden		86,34	0,00	-86,34			

Nachweis über nicht kassenwirksame Konten

Kategorie	Konto	wirksam ab	wirksam bis	Anfangsstand	Zugang	Abgang	Endstand
Bankgarantien	Bankgarantie	01.01.2020	- 21.11.2021		1.438,06	0,00	1.438,06
	Bankgarantie	01.01.2020	- 18.10.2023		8.510,39	0,00	8.510,39
	Bankgarantie	01.01.2020	- 01.07.2029		63.000,00	0,00	63.000,00
Summe Bankgarantien				0,00	72.948,45	0,00	72.948,45
Bebauungsverpflichtungen	Bebauungsverpflichtung	01.01.2020	- 31.12.2023		70.000,00	0,00	70.000,00
	Bebauungsverpflichtung	01.01.2020	- 30.09.2026		30.000,00	0,00	30.000,00
	Bebauungsverpflichtung	01.01.2020	- 31.12.2023		22.480,00	0,00	22.480,00
	Bebauungsverpflichtung	18.06.2020	- 31.05.2023		4.900,00	0,00	4.900,00
Summe Bebauungsverpflichtungen				0,00	127.380,00	0,00	127.380,00
Gesamt				0,00	200.328,45	0,00	200.328,45

Ergebnishaushalt Gesamt 1. und 2. Ebene (Anlage 1a)
- interne Vergütungen enthalten

MVAG	Mittelverwendungs- und aufbringungsgruppen (1. und 2. Ebene)	RA 2020	VA 2020	RA - VA
211	Erträge aus der operativen Verwaltungstätigkeit	2.004.555,73	1.933.000,00	71.555,73
2111	Erträge aus eigenen Abgaben	465.241,00	436.700,00	28.541,00
2112	Erträge aus Ertragsanteilen	783.383,34	774.400,00	8.983,34
2113	Erträge aus Gebühren	262.177,32	272.400,00	-10.222,68
2114	Erträge aus Leistungen	211.909,49	274.400,00	-62.490,51
2115	Erträge aus Besitz und wirtschaftlicher Tätigkeit	8.412,94	7.600,00	812,94
2116	Erträge aus Veräußerung und sonstige Erträge	263.467,19	167.500,00	95.967,19
2117	Nicht finanzierungswirksame operative Erträge	9.964,45		9.964,45
212	Erträge aus Transfers	1.270.915,71	1.224.300,00	46.615,71
2121	Transferertrag von Trägern des öffentlichen Rechts	881.936,29	824.900,00	57.036,29
2122	Transferertrag von Beteiligungen			
2123	Transferertrag von Unternehmen (mit Finanzunternehmen)	49.936,03	23.000,00	26.936,03
2124	Transferertrag von Haushalten und Organisationen ohne Erwerbscharakter	8.337,90	7.700,00	637,90
2125	Transferertrag vom Ausland			
2126	Investitions- und Tilgungszuschüsse zwischen Unternehmungen und Betrieben der Gebietskörperschaft und der Gebietskörperschaft			
2127	Nicht finanzierungswirksamer Transferertrag	330.705,49	368.700,00	-37.994,51
213	Finanzerträge	1.185,08	1.300,00	-114,92
2131	Erträge aus Zinsen	1.185,08	1.300,00	-114,92
2132	Erträge aus Zinsen aus derivativen Finanzinstrumenten ohne Grundgeschäft			
2133	Erträge aus Gewinnentnahmen von marktbestimmten Betrieben			
2134	Sonstige Finanzerträge			
2135	Erträge aus Dividenden/Gewinnausschüttungen			
2136	Sonstige nicht finanzierungswirksame Finanzerträge			
21	Summe Erträge	3.276.656,52	3.158.600,00	118.056,52
221	Personalaufwand	561.898,06	486.900,00	74.998,06
2211	Personalaufwand (Bezüge, Nebengeb., Mehrleistungen)	430.909,43	349.400,00	81.509,43
2212	Gesetzlicher und freiwilliger Sozialaufwand	111.113,09	135.000,00	-23.886,91
2213	Sonstiger Personalaufwand	9.706,39	2.500,00	7.206,39
2214	Nicht finanzierungswirksamer Personalaufwand	10.169,15		10.169,15
222	Sachaufwand (ohne Transferaufwand)	1.770.731,17	1.687.100,00	83.631,17
2221	Gebrauchs- und Verbrauchsgüter, Handelswaren	55.722,44	55.300,00	422,44
2222	Verwaltungs- und Betriebsaufwand	144.764,92	143.100,00	1.664,92
2223	Leasing- und Mietaufwand	30.397,69	27.700,00	2.697,69
2224	Instandhaltung	167.717,16	160.200,00	7.517,16
2225	Sonstiger Sachaufwand	582.784,73	550.700,00	32.084,73

MVAG	Mittelverwendungs- und aufbringungsgruppen (1. und 2. Ebene)	RA 2020	VA 2020	RA - VA
2226	Nicht finanzierungswirksamer Sachaufwand	789.344,23	750.100,00	39.244,23
223	Transferaufwand (laufende Transfers und Kapitaltransfers)	1.229.540,01	1.212.100,00	17.440,01
2231	Transferaufwand an Träger des öffentlichen Rechts	747.080,35	741.700,00	5.380,35
2232	Transferaufwand an Beteiligungen			
2233	Transferaufwand an Unternehmen (mit Finanzunternehmen)	267.195,66	276.400,00	-9.204,34
2234	Transferaufwand an Haushalte und Organisationen ohne Erwerbscharakter	211.264,00	190.000,00	21.264,00
2235	Transferaufwand an das Ausland			
2236	Investitions- und Tilgungszuschüsse zwischen Unternehmungen und Betrieben der Gebietskörperschaft und der Gebietskörperschaft	4.000,00	4.000,00	
2237	Nicht finanzierungswirksamer Transferaufwand			
224	Finanzaufwand	37.325,78	32.400,00	4.925,78
2241	Zinsen aus Finanzschulden, Finanzierungsleasing, Forderungskauf und derivativen Finanzinstrumenten mit Grundgeschäft	35.241,14	30.300,00	4.941,14
2242	Zinsen und sonstige Aufwendungen aus derivativen Finanzinstrumenten ohne Grundgeschäft			
2243	Gewinnentnahmen von Unternehmungen und marktbestimmten Betrieben der Gebietskörperschaft (innerhalb der Gebietskörperschaft)			
2244	Sonstiger Finanzaufwand	2.084,64	2.100,00	-15,36
2245	Nicht finanzierungswirksamer Finanzaufwand			
22	Summe Aufwendungen	3.599.495,02	3.418.500,00	180.995,02
SA0	Saldo (0) Nettoergebnis (21 - 22)	-322.838,50	-259.900,00	-62.938,50
230	Entnahmen von Haushaltsrücklagen	159.900,00	0,00	159.900,00
2301	Entnahmen von Haushaltsrücklagen	159.900,00		159.900,00
240	Zuweisung an Haushaltsrücklagen	192.498,50	0,00	192.498,50
2401	Zuweisung an Haushaltsrücklagen	192.498,50		192.498,50
23	Summe Haushaltsrücklagen	-32.598,50	0,00	-32.598,50
SA00	Nettoergebnis nach Zuweisung und Entnahmen von Haushaltsrücklagen (Saldo 0 +/- SU23)	-355.437,00	-259.900,00	-95.537,00

Finanzierungshaushalt Gesamt 1. und 2. Ebene (Anlage 1b)
- interne Vergütungen enthalten

MVAG	Mittelverwendungs- und aufbringungsgruppen (1. und 2. Ebene)	RA 2020	VA 2020	RA - VA
311	Einzahlungen aus der operativen Verwaltungstätigkeit	2.103.412,96	1.932.700,00	170.712,96
3111	Einzahlungen aus eigenen Abgaben	543.098,62	436.700,00	106.398,62
3112	Einzahlungen aus Ertragsanteilen	783.383,34	774.400,00	8.983,34
3113	Einzahlungen aus Gebühren	292.683,09	272.400,00	20.283,09
3114	Einzahlungen aus Leistungen	214.987,38	274.400,00	-59.412,62
3115	Einzahlungen aus Besitz und wirtschaftlicher Tätigkeit	8.524,00	7.600,00	924,00
3116	Einzahlungen aus Veräußerung von geringwertigen Wirtschaftsgütern (GWG) und sonstige Einzahlungen	260.736,53	167.200,00	93.536,53
312	Einzahlungen aus Transfers (ohne Kapitaltransfers)	959.341,36	855.600,00	103.741,36
3121	Transferzahlungen von Trägern des öffentlichen Rechts	899.167,43	824.900,00	74.267,43
3122	Transferzahlungen von Beteiligungen			
3123	Transferzahlungen von Unternehmen (inkl. Finanzunternehmen)	49.936,03	23.000,00	26.936,03
3124	Transferzahlungen von Haushalte und Organisationen ohne Erwerbscharakter	10.237,90	7.700,00	2.537,90
3125	Transferzahlungen vom Ausland			
3126	Investitions- und Tilgungszuschüsse zwischen Unternehmungen und Betrieben der Gebietskörperschaft und der Gebietskörperschaft			
313	Einzahlungen aus Finanzerträgen	1.185,08	1.300,00	-114,92
3131	Einzahlungen aus Zinserträgen	1.185,08	1.300,00	-114,92
3133	Einzahlungen aus Gewinnentnahmen von marktbestimmten Betrieben			
3134	Sonstige Einzahlungen aus Finanzerträgen			
3135	Einzahlungen aus Dividenden/Gewinnausschüttungen			
31	Summe Einzahlungen operative Gebarung	3.063.939,40	2.789.600,00	274.339,40
321	Auszahlungen aus Personalaufwand	551.728,91	486.900,00	64.828,91
3211	Auszahlungen für Personalaufwand Bezüge, Nebengebühren, und Mehrleistungsvergütungen)	430.909,43	349.400,00	81.509,43
3212	Auszahlungen für gesetzliche und freiwillige Sozialaufwendungen	111.113,09	135.000,00	-23.886,91
3213	Auszahlungen aus sonstigem Personalaufwand	9.706,39	2.500,00	7.206,39
322	Auszahlungen aus Sachaufwand (ohne Transferaufwand)	973.852,19	937.000,00	36.852,19
3221	Auszahlungen für Gebrauchs- und Verbrauchsgüter, Handelswaren	52.515,73	55.300,00	-2.784,27
3222	Auszahlungen für Verwaltungs- und Betriebsaufwand	142.826,94	143.100,00	-273,06
3223	Auszahlungen für Leasing- und Mietaufwand	30.397,69	27.700,00	2.697,69
3224	Auszahlungen für Instandhaltung	165.624,51	160.200,00	5.424,51
3225	Sonstige Auszahlungen aus Sachaufwand	582.487,32	550.700,00	31.787,32
323	Auszahlungen aus Transfers (ohne Kapitaltransfers)	1.082.502,39	1.074.400,00	8.102,39
3231	Transferzahlungen an Träger des öffentlichen Rechts	729.103,54	723.700,00	5.403,54
3232	Transferzahlungen an Beteiligungen			
3233	Transferzahlungen an Unternehmen (inkl. Finanzunternehmen)	167.195,66	176.400,00	-9.204,34
3234	Transferzahlungen an Haushalte und Organisationen ohne Erwerbscharakter	182.203,19	170.300,00	11.903,19

MVAG	Mittelverwendungs- und aufbringungsgruppen (1. und 2. Ebene)	RA 2020	VA 2020	RA - VA
3235	Transferzahlungen an das Ausland			
3236	Investitions- und Tilgungszuschüsse zwischen Unternehmungen und Betrieben der Gebietskörperschaft und der Gebietskörperschaft	4.000,00	4.000,00	
324	Auszahlungen aus Finanzaufwand	37.325,78	32.400,00	4.925,78
3241	Auszahlungen für Zinsaufwand, für Finanzierungsleasing, für Forderungskauf, für Finanzschulden und derivative Finanzinstrumente m	35.241,14	30.300,00	4.941,14
3242	Auszahlungen für Zinsen aus derivativen Finanzinstrumenten ohne Grundgeschäft			
3243	Auszahlung aus Gewinnentnahmen von marktbestimmten Betrieben			
3244	Sonstige Auszahlungen aus Finanzaufwendungen	2.084,64	2.100,00	-15,36
32	Summe Auszahlungen operative Gebarung	2.645.409,27	2.530.700,00	114.709,27
SA1	Saldo (1) Geldfluss aus der Operativen Gebarung (31 – 32)	418.530,13	258.900,00	159.630,13
331	Einzahlungen aus der Investitionstätigkeit	1.051,17	300,00	751,17
3311	Einzahlungen aus der Veräußerung von immateriellem Vermögen			
3312	Einzahlungen aus der Veräußerung von Grundstücken und Grundstückeinrichtungen	437,00		437,00
3313	Einzahlungen aus der Veräußerung von Gebäuden und Bauten			
3314	Einzahlungen aus der Veräußerung von technischen Anlagen, Fahrzeuge und Maschinen			
3315	Einzahlungen aus der Veräußerung von Amts-, Betriebs- und Geschäftsausstattung	614,17	300,00	314,17
3316	Einzahlungen aus der Veräußerung von Kulturgütern			
3317	Einzahlungen aus der Veräußerung von Beteiligungen			
332	Einzahlungen aus der Rückzahlung von Darlehen sowie gewährten Vorschüssen	0,00	0,00	0,00
3321	Einzahlungen aus Darlehen an Träger des öffentlichen Rechts			
3322	Einzahlungen aus Darlehen an Beteiligungen			
3323	Einzahlungen aus Darlehen an Unternehmen und Haushalte			
3325	Einzahlungen aus Vorschüssen und Anzahlungen			
333	Einzahlungen aus Kapitaltransfers	411.799,61	237.500,00	174.299,61
3331	Kapitaltransferzahlungen von Trägern des öffentlichen Rechts	278.223,92	224.000,00	54.223,92
3332	Kapitaltransferzahlungen von Beteiligungen			
3333	Kapitaltransferzahlungen von Unternehmen			
3334	Kapitaltransferzahlungen von Haushalten und Organisationen ohne Erwerbscharakter	133.575,69	13.500,00	120.075,69
3335	Kapitaltransferzahlungen vom Ausland			
33	Summe Einzahlungen investive Gebarung	412.850,78	237.800,00	175.050,78
341	Auszahlungen aus der Investitionstätigkeit	363.826,50	294.100,00	69.726,50
3411	Auszahlungen für den Erwerb von immateriellem Vermögen	32.029,98	32.000,00	29,98
3412	Auszahlungen für den Erwerb von Grundstücken und Grundstückseinrichtungen	219.531,83	169.500,00	50.031,83
3413	Auszahlungen für den Erwerb von Gebäuden und Bauten	37.843,86	56.000,00	-18.156,14
3414	Auszahlungen für den Erwerb von technischen Anlagen, Fahrzeuge und Maschinen	50.834,08	5.500,00	45.334,08

MVAG	Mittelverwendungs- und aufbringungsgruppen (1. und 2. Ebene)	RA 2020	VA 2020	RA - VA
3415	Auszahlungen für den Erwerb von Amts-, Betriebs- und Geschäftsausstattung	23.586,75	31.100,00	-7.513,25
3416	Auszahlungen für den Erwerb von Kulturgütern			
3417	Auszahlungen für den Erwerb von Beteiligungen			
342	Auszahlungen von gewährten Darlehen sowie gewährten Vorschüssen	0,00	0,00	0,00
3421	Auszahlung von Darlehen an Träger des öffentlichen Rechts			
3422	Auszahlung von Darlehen an Beteiligungen			
3423	Auszahlung von Darlehen an Unternehmen und Haushalte			
3425	Auszahlungen von Vorschüssen und Anzahlungen			
343	Auszahlungen aus Kapitaltransfers	137.676,81	137.700,00	-23,19
3431	Kapitaltransferzahlungen an Träger des öffentlichen Rechts	17.976,81	18.000,00	-23,19
3432	Kapitaltransferzahlungen an Beteiligungen			
3433	Kapitaltransferzahlungen an Unternehmen (Finanzunternehmen)	100.000,00	100.000,00	
3434	Kapitaltransferzahlungen an Haushalte und Organisationen ohne Erwerbscharakter	19.700,00	19.700,00	
3435	Kapitaltransferzahlungen an das Ausland			
34	Summe Auszahlungen investive Gebarung	501.503,31	431.800,00	69.703,31
SA2	Saldo (2) Geldfluss aus der Investiven Gebarung (33 – 34)	-88.652,53	-194.000,00	105.347,47
SA3	Saldo (3) Nettofinanzierungssaldo (Saldo 1 + Saldo 2)	329.877,60	64.900,00	264.977,60
351	Einzahlungen aus der Aufnahme von Finanzschulden	5.468,57	0,00	5.468,57
3511	Einzahlungen aus empfangenen Darlehen von öffentlichen Körperschaften und Rechtsträgern	5.468,57		5.468,57
3512	Einzahlungen aus empfangenen Darlehen von Beteiligungen			
3513	Einzahlungen aus empfangenen Darlehen von Unternehmen und privaten Haushalten			
3514	Einzahlungen aus Finanzschulden (Finanzunternehmen)			
353	Einzahlungen infolge eines Kapitaltausch bei derivativen Finanzinstrumenten mit Grundgeschäft	0,00	0,00	0,00
3530	Einzahlungen infolge eines Kapitaltausch bei derivativen Finanzinstrumenten mit Grundgeschäft			
355	Einzahlungen aus dem Abgang von Finanzinstrumenten	0,00	0,00	0,00
3550	Einzahlungen aus dem Abgang von Finanzinstrumenten			
35	Summe Einzahlungen aus der Finanzierungstätigkeit	5.468,57	0,00	5.468,57
361	Auszahlungen aus der Tilgung von Finanzschulden	154.194,05	157.700,00	-3.505,95
3611	Auszahlungen aus empfangenen Darlehen von öffentlichen Körperschaften und Rechtsträgern			
3612	Auszahlungen aus empfangenen Darlehen von Beteiligungen			
3613	Auszahlungen aus empfangenen Darlehen von Unternehmen und privaten Haushalten			
3614	Auszahlungen aus Finanzschulden	154.194,05	157.700,00	-3.505,95

MVAG	Mittelverwendungs- und aufbringungsgruppen (1. und 2. Ebene)	RA 2020	VA 2020	RA - VA
3615	Auszahlung aus der Rückzahlung von Leasingverbindlichkeiten			
363	Auszahlungen infolge eines Kapitaltausch bei derivativen Finanzinstrumenten mit Grundgeschäft	0,00	0,00	0,00
3630	Auszahlungen infolge eines Kapitaltausch bei derivativen Finanzinstrumenten mit Grundgeschäft			
365	Auszahlungen für den Erwerb von Finanzinstrumenten	0,00	0,00	0,00
3650	Auszahlungen für den Erwerb von Finanzinstrumenten			
36	Summe Auszahlungen aus der Finanzierungstätigkeit	154.194,05	157.700,00	-3.505,95
SA4	Saldo (4) Geldfluss aus der Finanzierungstätigkeit (35 – 36)	-148.725,48	-157.700,00	8.974,52
SA5	Saldo (5) Geldfluss aus der voranschlagswirksamen Gebarung (Saldo 3 + Saldo 4)	181.152,12	-92.800,00	273.952,12
411	Einzahlungen aus nicht voranschlagswirksamen Forderungen	146.985,59		
4110	Einzahlungen aus nicht voranschlagswirksamen Forderungen	146.985,59		
412	Einzahlungen aus nicht voranschlagswirksamen Verbindlichkeiten	1.063.608,69		
4120	Einzahlungen aus nicht voranschlagswirksamen Verbindlichkeiten	1.063.608,69		
413	Einzahlungen aus der Aufnahme von zur Kassenstärkung eingegangenen Geldverbindlichkeiten (Barvorlagen)	360,00		
4130	Einzahlungen aus der Aufnahme von zur Kassenstärkung eingegangenen Geldverbindlichkeiten (Barvorlagen)	360,00		
41	Summe Einzahlungen aus der nicht voranschlagswirksamen Gebarung	1.210.954,28		
421	Auszahlungen aus nicht voranschlagswirksamen Forderungen	148.984,02		
4210	Auszahlungen aus nicht voranschlagswirksamen Forderungen	148.984,02		
422	Auszahlungen aus nicht voranschlagswirksamen Verbindlichkeiten	1.067.671,82		
4220	Auszahlungen aus nicht voranschlagswirksamen Verbindlichkeiten	1.067.671,82		
423	Auszahlungen zur Tilgung von zur Kassenstärkung eingegangenen Geldverbindlichkeiten (Barvorlagen)	360,00		
4230	Auszahlungen zur Tilgung von zur Kassenstärkung eingegangenen Geldverbindlichkeiten (Barvorlagen)	360,00		
42	Summe Auszahlungen aus der nicht voranschlagswirksamen Gebarung	1.217.015,84		
SA6	Geldfluss aus der nicht voranschlagswirksamen Gebarung	-6.061,56		
SA7	Veränderung an Liquiden Mitteln (Saldo 5 + Saldo 6)	175.090,56		
	Anfangsbestand liquide Mittel (115 zum 31.12.2019)	859.746,78		
	Endbestand liquide Mittel (115 zum 31.12.2020)	1.034.837,34		
	davon Zahlungsmittelreserven (1152 zum 31.12.2020)	830.530,03		

Ergebnishaushalt Gesamt 1. und 2. Ebene (Anlage 1a)
- bereinigt um interne Vergütungen

MVAG	Mittelverwendungs- und aufbringungsgruppen (1. und 2. Ebene)	RA 2020	VA 2020	RA - VA
211	Erträge aus der operativen Verwaltungstätigkeit	1.840.096,73	1.708.200,00	131.896,73
2111	Erträge aus eigenen Abgaben	465.241,00	436.700,00	28.541,00
2112	Erträge aus Ertragsanteilen	783.383,34	774.400,00	8.983,34
2113	Erträge aus Gebühren	262.177,32	272.400,00	-10.222,68
2114	Erträge aus Leistungen	47.450,49	49.600,00	-2.149,51
2115	Erträge aus Besitz und wirtschaftlicher Tätigkeit	8.412,94	7.600,00	812,94
2116	Erträge aus Veräußerung und sonstige Erträge	263.467,19	167.500,00	95.967,19
2117	Nicht finanzierungswirksame operative Erträge	9.964,45		9.964,45
212	Erträge aus Transfers	1.270.915,71	1.224.300,00	46.615,71
2121	Transferertrag von Trägern des öffentlichen Rechts	881.936,29	824.900,00	57.036,29
2122	Transferertrag von Beteiligungen			
2123	Transferertrag von Unternehmen (mit Finanzunternehmen)	49.936,03	23.000,00	26.936,03
2124	Transferertrag von Haushalten und Organisationen ohne Erwerbscharakter	8.337,90	7.700,00	637,90
2125	Transferertrag vom Ausland			
2126	Investitions- und Tilgungszuschüsse zwischen Unternehmungen und Betrieben der Gebietskörperschaft und der Gebietskörperschaft			
2127	Nicht finanzierungswirksamer Transferertrag	330.705,49	368.700,00	-37.994,51
213	Finanzerträge	1.185,08	1.300,00	-114,92
2131	Erträge aus Zinsen	1.185,08	1.300,00	-114,92
2132	Erträge aus Zinsen aus derivativen Finanzinstrumenten ohne Grundgeschäft			
2133	Erträge aus Gewinnentnahmen von marktbestimmten Betrieben			
2134	Sonstige Finanzerträge			
2135	Erträge aus Dividenden/Gewinnausschüttungen			
2136	Sonstige nicht finanzierungswirksame Finanzerträge			
21	Summe Erträge	3.112.197,52	2.933.800,00	178.397,52
221	Personalaufwand	561.898,06	486.900,00	74.998,06
2211	Personalaufwand (Bezüge, Nebengeb., Mehrleistungen)	430.909,43	349.400,00	81.509,43
2212	Gesetzlicher und freiwilliger Sozialaufwand	111.113,09	135.000,00	-23.886,91
2213	Sonstiger Personalaufwand	9.706,39	2.500,00	7.206,39
2214	Nicht finanzierungswirksamer Personalaufwand	10.169,15		10.169,15
222	Sachaufwand (ohne Transferaufwand)	1.606.272,17	1.462.300,00	143.972,17
2221	Gebrauchs- und Verbrauchsgüter, Handelswaren	55.722,44	55.300,00	422,44
2222	Verwaltungs- und Betriebsaufwand	144.764,92	143.100,00	1.664,92
2223	Leasing- und Mietaufwand	30.397,69	27.700,00	2.697,69
2224	Instandhaltung	167.717,16	160.200,00	7.517,16
2225	Sonstiger Sachaufwand	418.325,73	325.900,00	92.425,73

MVAG	Mittelverwendungs- und aufbringungsgruppen (1. und 2. Ebene)	RA 2020	VA 2020	RA - VA
2226	Nicht finanzierungswirksamer Sachaufwand	789.344,23	750.100,00	39.244,23
223	Transferaufwand (laufende Transfers und Kapitaltransfers)	1.229.540,01	1.212.100,00	17.440,01
2231	Transferaufwand an Träger des öffentlichen Rechts	747.080,35	741.700,00	5.380,35
2232	Transferaufwand an Beteiligungen			
2233	Transferaufwand an Unternehmen (mit Finanzunternehmen)	267.195,66	276.400,00	-9.204,34
2234	Transferaufwand an Haushalte und Organisationen ohne Erwerbscharakter	211.264,00	190.000,00	21.264,00
2235	Transferaufwand an das Ausland			
2236	Investitions- und Tilgungszuschüsse zwischen Unternehmungen und Betrieben der Gebietskörperschaft und der Gebietskörperschaft	4.000,00	4.000,00	
2237	Nicht finanzierungswirksamer Transferaufwand			
224	Finanzaufwand	37.325,78	32.400,00	4.925,78
2241	Zinsen aus Finanzschulden, Finanzierungsleasing, Forderungskauf und derivativen Finanzinstrumenten mit Grundgeschäft	35.241,14	30.300,00	4.941,14
2242	Zinsen und sonstige Aufwendungen aus derivativen Finanzinstrumenten ohne Grundgeschäft			
2243	Gewinnentnahmen von Unternehmungen und marktbestimmten Betrieben der Gebietskörperschaft (innerhalb der Gebietskörperschaft)			
2244	Sonstiger Finanzaufwand	2.084,64	2.100,00	-15,36
2245	Nicht finanzierungswirksamer Finanzaufwand			
22	Summe Aufwendungen	3.435.036,02	3.193.700,00	241.336,02
SA0	Saldo (0) Nettoergebnis (21 - 22)	-322.838,50	-259.900,00	-62.938,50
230	Entnahmen von Haushaltsrücklagen	159.900,00	0,00	159.900,00
2301	Entnahmen von Haushaltsrücklagen	159.900,00		159.900,00
240	Zuweisung an Haushaltsrücklagen	192.498,50	0,00	192.498,50
2401	Zuweisung an Haushaltsrücklagen	192.498,50		192.498,50
23	Summe Haushaltsrücklagen	-32.598,50	0,00	-32.598,50
SA00	Nettoergebnis nach Zuweisung und Entnahmen von Haushaltsrücklagen (Saldo 0 +/- SU23)	-355.437,00	-259.900,00	-95.537,00

Finanzierungshaushalt Gesamt 1. und 2. Ebene (Anlage 1b)
- bereinigt um interne Vergütungen

MVAG	Mittelverwendungs- und aufbringungsgruppen (1. und 2. Ebene)	RA 2020	VA 2020	RA - VA
311	Einzahlungen aus der operativen Verwaltungstätigkeit	1.938.953,96	1.707.900,00	231.053,96
3111	Einzahlungen aus eigenen Abgaben	543.098,62	436.700,00	106.398,62
3112	Einzahlungen aus Ertragsanteilen	783.383,34	774.400,00	8.983,34
3113	Einzahlungen aus Gebühren	292.683,09	272.400,00	20.283,09
3114	Einzahlungen aus Leistungen	50.528,38	49.600,00	928,38
3115	Einzahlungen aus Besitz und wirtschaftlicher Tätigkeit	8.524,00	7.600,00	924,00
3116	Einzahlungen aus Veräußerung von geringwertigen Wirtschaftsgütern (GWG) und sonstige Einzahlungen	260.736,53	167.200,00	93.536,53
312	Einzahlungen aus Transfers (ohne Kapitaltransfers)	959.341,36	855.600,00	103.741,36
3121	Transferzahlungen von Trägern des öffentlichen Rechts	899.167,43	824.900,00	74.267,43
3122	Transferzahlungen von Beteiligungen			
3123	Transferzahlungen von Unternehmen (inkl. Finanzunternehmen)	49.936,03	23.000,00	26.936,03
3124	Transferzahlungen von Haushalte und Organisationen ohne Erwerbscharakter	10.237,90	7.700,00	2.537,90
3125	Transferzahlungen vom Ausland			
3126	Investitions- und Tilgungszuschüsse zwischen Unternehmungen und Betrieben der Gebietskörperschaft und der Gebietskörperschaft			
313	Einzahlungen aus Finanzerträgen	1.185,08	1.300,00	-114,92
3131	Einzahlungen aus Zinserträgen	1.185,08	1.300,00	-114,92
3133	Einzahlungen aus Gewinnentnahmen von marktbestimmten Betrieben			
3134	Sonstige Einzahlungen aus Finanzerträgen			
3135	Einzahlungen aus Dividenden/Gewinnausschüttungen			
31	Summe Einzahlungen operative Gebarung	2.899.480,40	2.564.800,00	334.680,40
321	Auszahlungen aus Personalaufwand	551.728,91	486.900,00	64.828,91
3211	Auszahlungen für Personalaufwand Bezüge, Nebengebühren, und Mehrleistungsvergütungen)	430.909,43	349.400,00	81.509,43
3212	Auszahlungen für gesetzliche und freiwillige Sozialaufwendungen	111.113,09	135.000,00	-23.886,91
3213	Auszahlungen aus sonstigem Personalaufwand	9.706,39	2.500,00	7.206,39
322	Auszahlungen aus Sachaufwand (ohne Transferaufwand)	809.393,19	712.200,00	97.193,19
3221	Auszahlungen für Gebrauchs- und Verbrauchsgüter, Handelswaren	52.515,73	55.300,00	-2.784,27
3222	Auszahlungen für Verwaltungs- und Betriebsaufwand	142.826,94	143.100,00	-273,06
3223	Auszahlungen für Leasing- und Mietaufwand	30.397,69	27.700,00	2.697,69
3224	Auszahlungen für Instandhaltung	165.624,51	160.200,00	5.424,51
3225	Sonstige Auszahlungen aus Sachaufwand	418.028,32	325.900,00	92.128,32
323	Auszahlungen aus Transfers (ohne Kapitaltransfers)	1.082.502,39	1.074.400,00	8.102,39
3231	Transferzahlungen an Träger des öffentlichen Rechts	729.103,54	723.700,00	5.403,54
3232	Transferzahlungen an Beteiligungen			
3233	Transferzahlungen an Unternehmen (inkl. Finanzunternehmen)	167.195,66	176.400,00	-9.204,34
3234	Transferzahlungen an Haushalte und Organisationen ohne Erwerbscharakter	182.203,19	170.300,00	11.903,19

MVAG	Mittelverwendungs- und aufbringungsgruppen (1. und 2. Ebene)	RA 2020	VA 2020	RA - VA
3235	Transferzahlungen an das Ausland			
3236	Investitions- und Tilgungszuschüsse zwischen Unternehmungen und Betrieben der Gebietskörperschaft und der Gebietskörperschaft	4.000,00	4.000,00	
324	Auszahlungen aus Finanzaufwand	37.325,78	32.400,00	4.925,78
3241	Auszahlungen für Zinsaufwand, für Finanzierungsleasing, für Forderungskauf, für Finanzschulden und derivative Finanzinstrumente m	35.241,14	30.300,00	4.941,14
3242	Auszahlungen für Zinsen aus derivativen Finanzinstrumenten ohne Grundgeschäft			
3243	Auszahlung aus Gewinnentnahmen von marktbestimmten Betrieben			
3244	Sonstige Auszahlungen aus Finanzaufwendungen	2.084,64	2.100,00	-15,36
32	Summe Auszahlungen operative Gebarung	2.480.950,27	2.305.900,00	175.050,27
SA1	Saldo (1) Geldfluss aus der Operativen Gebarung (31 – 32)	418.530,13	258.900,00	159.630,13
331	Einzahlungen aus der Investitionstätigkeit	1.051,17	300,00	751,17
3311	Einzahlungen aus der Veräußerung von immateriellem Vermögen			
3312	Einzahlungen aus der Veräußerung von Grundstücken und Grundstückeinrichtungen	437,00		437,00
3313	Einzahlungen aus der Veräußerung von Gebäuden und Bauten			
3314	Einzahlungen aus der Veräußerung von technischen Anlagen, Fahrzeuge und Maschinen			
3315	Einzahlungen aus der Veräußerung von Amts-, Betriebs- und Geschäftsausstattung	614,17	300,00	314,17
3316	Einzahlungen aus der Veräußerung von Kulturgütern			
3317	Einzahlungen aus der Veräußerung von Beteiligungen			
332	Einzahlungen aus der Rückzahlung von Darlehen sowie gewährten Vorschüssen	0,00	0,00	0,00
3321	Einzahlungen aus Darlehen an Träger des öffentlichen Rechts			
3322	Einzahlungen aus Darlehen an Beteiligungen			
3323	Einzahlungen aus Darlehen an Unternehmen und Haushalte			
3325	Einzahlungen aus Vorschüssen und Anzahlungen			
333	Einzahlungen aus Kapitaltransfers	411.799,61	237.500,00	174.299,61
3331	Kapitaltransferzahlungen von Trägern des öffentlichen Rechts	278.223,92	224.000,00	54.223,92
3332	Kapitaltransferzahlungen von Beteiligungen			
3333	Kapitaltransferzahlungen von Unternehmen			
3334	Kapitaltransferzahlungen von Haushalten und Organisationen ohne Erwerbscharakter	133.575,69	13.500,00	120.075,69
3335	Kapitaltransferzahlungen vom Ausland			
33	Summe Einzahlungen investive Gebarung	412.850,78	237.800,00	175.050,78
341	Auszahlungen aus der Investitionstätigkeit	363.826,50	294.100,00	69.726,50
3411	Auszahlungen für den Erwerb von immateriellem Vermögen	32.029,98	32.000,00	29,98
3412	Auszahlungen für den Erwerb von Grundstücken und Grundstückseinrichtungen	219.531,83	169.500,00	50.031,83
3413	Auszahlungen für den Erwerb von Gebäuden und Bauten	37.843,86	56.000,00	-18.156,14
3414	Auszahlungen für den Erwerb von technischen Anlagen, Fahrzeuge und Maschinen	50.834,08	5.500,00	45.334,08

MVAG	Mittelverwendungs- und aufbringungsgruppen (1. und 2. Ebene)	RA 2020	VA 2020	RA - VA
3415	Auszahlungen für den Erwerb von Amts-, Betriebs- und Geschäftsausstattung	23.586,75	31.100,00	-7.513,25
3416	Auszahlungen für den Erwerb von Kulturgütern			
3417	Auszahlungen für den Erwerb von Beteiligungen			
342	Auszahlungen von gewährten Darlehen sowie gewährten Vorschüssen	0,00	0,00	0,00
3421	Auszahlung von Darlehen an Träger des öffentlichen Rechts			
3422	Auszahlung von Darlehen an Beteiligungen			
3423	Auszahlung von Darlehen an Unternehmen und Haushalte			
3425	Auszahlungen von Vorschüssen und Anzahlungen			
343	Auszahlungen aus Kapitaltransfers	137.676,81	137.700,00	-23,19
3431	Kapitaltransferzahlungen an Träger des öffentlichen Rechts	17.976,81	18.000,00	-23,19
3432	Kapitaltransferzahlungen an Beteiligungen			
3433	Kapitaltransferzahlungen an Unternehmen (Finanzunternehmen)	100.000,00	100.000,00	
3434	Kapitaltransferzahlungen an Haushalte und Organisationen ohne Erwerbscharakter	19.700,00	19.700,00	
3435	Kapitaltransferzahlungen an das Ausland			
34	Summe Auszahlungen investive Gebarung	501.503,31	431.800,00	69.703,31
SA2	Saldo (2) Geldfluss aus der Investiven Gebarung (33 – 34)	-88.652,53	-194.000,00	105.347,47
SA3	Saldo (3) Nettofinanzierungssaldo (Saldo 1 + Saldo 2)	329.877,60	64.900,00	264.977,60
351	Einzahlungen aus der Aufnahme von Finanzschulden	5.468,57	0,00	5.468,57
3511	Einzahlungen aus empfangenen Darlehen von öffentlichen Körperschaften und Rechtsträgern	5.468,57		5.468,57
3512	Einzahlungen aus empfangenen Darlehen von Beteiligungen			
3513	Einzahlungen aus empfangenen Darlehen von Unternehmen und privaten Haushalten			
3514	Einzahlungen aus Finanzschulden (Finanzunternehmen)			
353	Einzahlungen infolge eines Kapitaltausch bei derivativen Finanzinstrumenten mit Grundgeschäft	0,00	0,00	0,00
3530	Einzahlungen infolge eines Kapitaltausch bei derivativen Finanzinstrumenten mit Grundgeschäft			
355	Einzahlungen aus dem Abgang von Finanzinstrumenten	0,00	0,00	0,00
3550	Einzahlungen aus dem Abgang von Finanzinstrumenten			
35	Summe Einzahlungen aus der Finanzierungstätigkeit	5.468,57	0,00	5.468,57
361	Auszahlungen aus der Tilgung von Finanzschulden	154.194,05	157.700,00	-3.505,95
3611	Auszahlungen aus empfangenen Darlehen von öffentlichen Körperschaften und Rechtsträgern			
3612	Auszahlungen aus empfangenen Darlehen von Beteiligungen			
3613	Auszahlungen aus empfangenen Darlehen von Unternehmen und privaten Haushalten			
3614	Auszahlungen aus Finanzschulden	154.194,05	157.700,00	-3.505,95

MVAG	Mittelverwendungs- und aufbringungsgruppen (1. und 2. Ebene)	RA 2020	VA 2020	RA - VA
3615	Auszahlung aus der Rückzahlung von Leasingverbindlichkeiten			
363	Auszahlungen infolge eines Kapitaltausch bei derivativen Finanzinstrumenten mit Grundgeschäft	0,00	0,00	0,00
3630	Auszahlungen infolge eines Kapitaltausch bei derivativen Finanzinstrumenten mit Grundgeschäft			
365	Auszahlungen für den Erwerb von Finanzinstrumenten	0,00	0,00	0,00
3650	Auszahlungen für den Erwerb von Finanzinstrumenten			
36	Summe Auszahlungen aus der Finanzierungstätigkeit	154.194,05	157.700,00	-3.505,95
SA4	Saldo (4) Geldfluss aus der Finanzierungstätigkeit (35 – 36)	-148.725,48	-157.700,00	8.974,52
SA5	Saldo (5) Geldfluss aus der voranschlagswirksamen Gebarung (Saldo 3 + Saldo 4)	181.152,12	-92.800,00	273.952,12
411	Einzahlungen aus nicht voranschlagswirksamen Forderungen	146.985,59		
4110	Einzahlungen aus nicht voranschlagswirksamen Forderungen	146.985,59		
412	Einzahlungen aus nicht voranschlagswirksamen Verbindlichkeiten	1.063.608,69		
4120	Einzahlungen aus nicht voranschlagswirksamen Verbindlichkeiten	1.063.608,69		
413	Einzahlungen aus der Aufnahme von zur Kassenstärkung eingegangenen Geldverbindlichkeiten (Barvorlagen)	360,00		
4130	Einzahlungen aus der Aufnahme von zur Kassenstärkung eingegangenen Geldverbindlichkeiten (Barvorlagen)	360,00		
41	Summe Einzahlungen aus der nicht voranschlagswirksamen Gebarung	1.210.954,28		
421	Auszahlungen aus nicht voranschlagswirksamen Forderungen	148.984,02		
4210	Auszahlungen aus nicht voranschlagswirksamen Forderungen	148.984,02		
422	Auszahlungen aus nicht voranschlagswirksamen Verbindlichkeiten	1.067.671,82		
4220	Auszahlungen aus nicht voranschlagswirksamen Verbindlichkeiten	1.067.671,82		
423	Auszahlungen zur Tilgung von zur Kassenstärkung eingegangenen Geldverbindlichkeiten (Barvorlagen)	360,00		
4230	Auszahlungen zur Tilgung von zur Kassenstärkung eingegangenen Geldverbindlichkeiten (Barvorlagen)	360,00		
42	Summe Auszahlungen aus der nicht voranschlagswirksamen Gebarung	1.217.015,84		
SA6	Geldfluss aus der nicht voranschlagswirksamen Gebarung	-6.061,56		
SA7	Veränderung an Liquiden Mitteln (Saldo 5 + Saldo 6)	175.090,56		
	Anfangsbestand liquide Mittel (115 zum 31.12.2019)	859.746,78		
	Endbestand liquide Mittel (115 zum 31.12.2020)	1.034.837,34		
	davon Zahlungsmittelreserven (1152 zum 31.12.2020)	830.530,03		

Ergebnishaushalt Bereichsbudget 1. und 2. Ebene (Anlage 1a)

Vertretungskörper und allgemeine Verwaltung (Gruppe 0)

MVAG	Mittelverwendungs- und aufbringungsgruppen (1. und 2. Ebene)	RA 2020	VA 2020	RA - VA
211	Erträge aus der operativen Verwaltungstätigkeit	79.553,95	64.600,00	14.953,95
2111	Erträge aus eigenen Abgaben			
2112	Erträge aus Ertragsanteilen			
2113	Erträge aus Gebühren			
2114	Erträge aus Leistungen	51.789,69	51.400,00	389,69
2115	Erträge aus Besitz und wirtschaftlicher Tätigkeit			
2116	Erträge aus Veräußerung und sonstige Erträge	18.358,23	13.200,00	5.158,23
2117	Nicht finanzierungswirksame operative Erträge	9.406,03		9.406,03
212	Erträge aus Transfers	13.018,77	13.200,00	-181,23
2121	Transferertrag von Trägern des öffentlichen Rechts	5.000,00	5.000,00	
2122	Transferertrag von Beteiligungen			
2123	Transferertrag von Unternehmen (mit Finanzunternehmen)			
2124	Transferertrag von Haushalten und Organisationen ohne Erwerbscharakter	250,00	600,00	-350,00
2125	Transferertrag vom Ausland			
2126	Investitions- und Tilgungszuschüsse zwischen Unternehmungen und Betrieben der Gebietskörperschaft und der Gebietskörperschaft			
2127	Nicht finanzierungswirksamer Transferertrag	7.768,77	7.600,00	168,77
213	Finanzerträge	0,00	0,00	0,00
2131	Erträge aus Zinsen			
2132	Erträge aus Zinsen aus derivativen Finanzinstrumenten ohne Grundgeschäft			
2133	Erträge aus Gewinnentnahmen von marktbestimmten Betrieben			
2134	Sonstige Finanzerträge			
2135	Erträge aus Dividenden/Gewinnausschüttungen			
2136	Sonstige nicht finanzierungswirksame Finanzerträge			
21	Summe Erträge	92.572,72	77.800,00	14.772,72
221	Personalaufwand	251.362,01	236.100,00	15.262,01
2211	Personalaufwand (Bezüge, Nebengeb., Mehrleistungen)	182.359,99	181.500,00	859,99
2212	Gesetzlicher und freiwilliger Sozialaufwand	56.563,28	52.100,00	4.463,28
2213	Sonstiger Personalaufwand	9.440,77	2.500,00	6.940,77
2214	Nicht finanzierungswirksamer Personalaufwand	2.997,97		2.997,97
222	Sachaufwand (ohne Transferaufwand)	208.900,95	212.300,00	-3.399,05
2221	Gebrauchs- und Verbrauchsgüter, Handelswaren	12.562,43	14.500,00	-1.937,57
2222	Verwaltungs- und Betriebsaufwand	26.251,49	28.500,00	-2.248,51
2223	Leasing- und Mietaufwand	13.192,08	13.200,00	-7,92
2224	Instandhaltung	18.940,79	19.000,00	-59,21
2225	Sonstiger Sachaufwand	128.657,17	128.400,00	257,17

Vertretungskörper und allgemeine Verwaltung (Gruppe 0)

MVAG	Mittelverwendungs- und aufbringungsgruppen (1. und 2. Ebene)	RA 2020	VA 2020	RA - VA
2226	Nicht finanzierungswirksamer Sachaufwand	9.296,99	8.700,00	596,99
223	Transferaufwand (laufende Transfers und Kapitaltransfers)	109.073,30	103.100,00	5.973,30
2231	Transferaufwand an Träger des öffentlichen Rechts	103.113,30	97.100,00	6.013,30
2232	Transferaufwand an Beteiligungen			
2233	Transferaufwand an Unternehmen (mit Finanzunternehmen)			
2234	Transferaufwand an Haushalte und Organisationen ohne Erwerbscharakter	5.960,00	6.000,00	-40,00
2235	Transferaufwand an das Ausland			
2236	Investitions- und Tilgungszuschüsse zwischen Unternehmungen und Betrieben der Gebietskörperschaft und der Gebietskörperschaft			
2237	Nicht finanzierungswirksamer Transferaufwand			
224	Finanzaufwand	0,00	0,00	0,00
2241	Zinsen aus Finanzschulden, Finanzierungsleasing, Forderungskauf und derivativen Finanzinstrumenten mit Grundgeschäft			
2242	Zinsen und sonstige Aufwendungen aus derivativen Finanzinstrumenten ohne Grundgeschäft			
2243	Gewinnentnahmen von Unternehmungen und marktbestimmten Betrieben der Gebietskörperschaft (innerhalb der Gebietskörperschaft)			
2244	Sonstiger Finanzaufwand			
2245	Nicht finanzierungswirksamer Finanzaufwand			
22	Summe Aufwendungen	569.336,26	551.500,00	17.836,26
SA0	Saldo (0) Nettoergebnis (21 - 22)	-476.763,54	-473.700,00	-3.063,54
230	Entnahmen von Haushaltsrücklagen	0,00	0,00	0,00
2301	Entnahmen von Haushaltsrücklagen			
240	Zuweisung an Haushaltsrücklagen	0,00	0,00	0,00
2401	Zuweisung an Haushaltsrücklagen			
23	Summe Haushaltsrücklagen	0,00	0,00	0,00
SA00	Nettoergebnis nach Zuweisung und Entnahmen von Haushaltsrücklagen (Saldo 0 +/- SU23)	-476.763,54	-473.700,00	-3.063,54

Öffentliche Ordnung und Sicherheit (Gruppe 1)

MVAG	Mittelverwendungs- und aufbringungsgruppen (1. und 2. Ebene)	RA 2020	VA 2020	RA - VA
211	Erträge aus der operativen Verwaltungstätigkeit	900,00	500,00	400,00
2111	Erträge aus eigenen Abgaben			
2112	Erträge aus Ertragsanteilen			
2113	Erträge aus Gebühren			
2114	Erträge aus Leistungen	900,00	500,00	400,00
2115	Erträge aus Besitz und wirtschaftlicher Tätigkeit			
2116	Erträge aus Veräußerung und sonstige Erträge			
2117	Nicht finanzierungswirksame operative Erträge			
212	Erträge aus Transfers	40.118,81	37.900,00	2.218,81
2121	Transferertrag von Trägern des öffentlichen Rechts	20.500,00	18.000,00	2.500,00
2122	Transferertrag von Beteiligungen			
2123	Transferertrag von Unternehmen (mit Finanzunternehmen)			
2124	Transferertrag von Haushalten und Organisationen ohne Erwerbscharakter			
2125	Transferertrag vom Ausland			
2126	Investitions- und Tilgungszuschüsse zwischen Unternehmungen und Betrieben der Gebietskörperschaft und der Gebietskörperschaft			
2127	Nicht finanzierungswirksamer Transferertrag	19.618,81	19.900,00	-281,19
213	Finanzerträge	1,00	0,00	1,00
2131	Erträge aus Zinsen	1,00		1,00
2132	Erträge aus Zinsen aus derivativen Finanzinstrumenten ohne Grundgeschäft			
2133	Erträge aus Gewinnentnahmen von marktbestimmten Betrieben			
2134	Sonstige Finanzerträge			
2135	Erträge aus Dividenden/Gewinnausschüttungen			
2136	Sonstige nicht finanzierungswirksame Finanzerträge			
21	Summe Erträge	41.019,81	38.400,00	2.619,81
221	Personalaufwand	0,00	0,00	0,00
2211	Personalaufwand (Bezüge, Nebengeb., Mehrleistungen)			
2212	Gesetzlicher und freiwilliger Sozialaufwand			
2213	Sonstiger Personalaufwand			
2214	Nicht finanzierungswirksamer Personalaufwand			
222	Sachaufwand (ohne Transferaufwand)	35.750,17	39.400,00	-3.649,83
2221	Gebrauchs- und Verbrauchsgüter, Handelswaren	4.406,35	5.700,00	-1.293,65
2222	Verwaltungs- und Betriebsaufwand	3.710,07	4.100,00	-389,93
2223	Leasing- und Mietaufwand	2.132,40	2.100,00	32,40
2224	Instandhaltung	1.676,51	2.800,00	-1.123,49
2225	Sonstiger Sachaufwand	1.849,45	3.100,00	-1.250,55

Öffentliche Ordnung und Sicherheit (Gruppe 1)

MVAG	Mittelverwendungs- und aufbringungsgruppen (1. und 2. Ebene)	RA 2020	VA 2020	RA - VA
2226	Nicht finanzierungswirksamer Sachaufwand	21.975,39	21.600,00	375,39
223	Transferaufwand (laufende Transfers und Kapitaltransfers)	22.296,77	21.000,00	1.296,77
2231	Transferaufwand an Träger des öffentlichen Rechts	18.363,31	18.400,00	-36,69
2232	Transferaufwand an Beteiligungen			
2233	Transferaufwand an Unternehmen (mit Finanzunternehmen)			
2234	Transferaufwand an Haushalte und Organisationen ohne Erwerbscharakter	3.933,46	2.600,00	1.333,46
2235	Transferaufwand an das Ausland			
2236	Investitions- und Tilgungszuschüsse zwischen Unternehmungen und Betrieben der Gebietskörperschaft und der Gebietskörperschaft			
2237	Nicht finanzierungswirksamer Transferaufwand			
224	Finanzaufwand	0,00	0,00	0,00
2241	Zinsen aus Finanzschulden, Finanzierungsleasing, Forderungs Kauf und derivativen Finanzinstrumenten mit Grundgeschäft			
2242	Zinsen und sonstige Aufwendungen aus derivativen Finanzinstrumenten ohne Grundgeschäft			
2243	Gewinnentnahmen von Unternehmungen und marktbestimmten Betrieben der Gebietskörperschaft (innerhalb der Gebietskörperschaft)			
2244	Sonstiger Finanzaufwand			
2245	Nicht finanzierungswirksamer Finanzaufwand			
22	Summe Aufwendungen	58.046,94	60.400,00	-2.353,06
SA0	Saldo (0) Nettoergebnis (21 - 22)	-17.027,13	-22.000,00	4.972,87
230	Entnahmen von Haushaltsrücklagen	0,00	0,00	0,00
2301	Entnahmen von Haushaltsrücklagen			
240	Zuweisung an Haushaltsrücklagen	0,75	0,00	0,75
2401	Zuweisung an Haushaltsrücklagen	0,75		0,75
23	Summe Haushaltsrücklagen	-0,75	0,00	-0,75
SA00	Nettoergebnis nach Zuweisung und Entnahmen von Haushaltsrücklagen (Saldo 0 +/- SU23)	-17.027,88	-22.000,00	4.972,12

Unterricht, Erziehung, Sport und Wissenschaft (Gruppe 2)

MVAG	Mittelverwendungs- und aufbringungsgruppen (1. und 2. Ebene)	RA 2020	VA 2020	RA - VA
211	Erträge aus der operativen Verwaltungstätigkeit	37.474,91	39.600,00	-2.125,09
2111	Erträge aus eigenen Abgaben			
2112	Erträge aus Ertragsanteilen			
2113	Erträge aus Gebühren			
2114	Erträge aus Leistungen	22.060,80	25.000,00	-2.939,20
2115	Erträge aus Besitz und wirtschaftlicher Tätigkeit			
2116	Erträge aus Veräußerung und sonstige Erträge	15.107,57	14.600,00	507,57
2117	Nicht finanzierungswirksame operative Erträge	306,54		306,54
212	Erträge aus Transfers	96.503,00	81.100,00	15.403,00
2121	Transferertrag von Trägern des öffentlichen Rechts	58.006,79	42.600,00	15.406,79
2122	Transferertrag von Beteiligungen			
2123	Transferertrag von Unternehmen (mit Finanzunternehmen)			
2124	Transferertrag von Haushalten und Organisationen ohne Erwerbscharakter			
2125	Transferertrag vom Ausland			
2126	Investitions- und Tilgungszuschüsse zwischen Unternehmungen und Betrieben der Gebietskörperschaft und der Gebietskörperschaft			
2127	Nicht finanzierungswirksamer Transferertrag	38.496,21	38.500,00	-3,79
213	Finanzerträge	0,00	0,00	0,00
2131	Erträge aus Zinsen			
2132	Erträge aus Zinsen aus derivativen Finanzinstrumenten ohne Grundgeschäft			
2133	Erträge aus Gewinnentnahmen von marktbestimmten Betrieben			
2134	Sonstige Finanzerträge			
2135	Erträge aus Dividenden/Gewinnausschüttungen			
2136	Sonstige nicht finanzierungswirksame Finanzerträge			
21	Summe Erträge	133.977,91	120.700,00	13.277,91
221	Personalaufwand	69.648,08	66.800,00	2.848,08
2211	Personalaufwand (Bezüge, Nebengeb., Mehrleistungen)	53.690,19	51.400,00	2.290,19
2212	Gesetzlicher und freiwilliger Sozialaufwand	14.192,17	15.400,00	-1.207,83
2213	Sonstiger Personalaufwand			
2214	Nicht finanzierungswirksamer Personalaufwand	1.765,72		1.765,72
222	Sachaufwand (ohne Transferaufwand)	146.925,96	138.900,00	8.025,96
2221	Gebrauchs- und Verbrauchsgüter, Handelswaren	4.965,42	6.500,00	-1.534,58
2222	Verwaltungs- und Betriebsaufwand	42.509,42	40.800,00	1.709,42
2223	Leasing- und Mietaufwand	738,01	800,00	-61,99
2224	Instandhaltung	12.962,04	6.600,00	6.362,04
2225	Sonstiger Sachaufwand	23.121,20	21.600,00	1.521,20

Unterricht, Erziehung, Sport und Wissenschaft (Gruppe 2)

MVAG	Mittelverwendungs- und aufbringungsgruppen (1. und 2. Ebene)	RA 2020	VA 2020	RA - VA
2226	Nicht finanzierungswirksamer Sachaufwand	62.629,87	62.600,00	29,87
223	Transferaufwand (laufende Transfers und Kapitaltransfers)	168.416,49	168.500,00	-83,51
2231	Transferaufwand an Träger des öffentlichen Rechts	84.102,80	84.100,00	2,80
2232	Transferaufwand an Beteiligungen			
2233	Transferaufwand an Unternehmen (mit Finanzunternehmen)	69.313,69	69.400,00	-86,31
2234	Transferaufwand an Haushalte und Organisationen ohne Erwerbscharakter	15.000,00	15.000,00	
2235	Transferaufwand an das Ausland			
2236	Investitions- und Tilgungszuschüsse zwischen Unternehmungen und Betrieben der Gebietskörperschaft und der Gebietskörperschaft			
2237	Nicht finanzierungswirksamer Transferaufwand			
224	Finanzaufwand	0,00	0,00	0,00
2241	Zinsen aus Finanzschulden, Finanzierungsleasing, Forderungskauf und derivativen Finanzinstrumenten mit Grundgeschäft			
2242	Zinsen und sonstige Aufwendungen aus derivativen Finanzinstrumenten ohne Grundgeschäft			
2243	Gewinnentnahmen von Unternehmungen und marktbestimmten Betrieben der Gebietskörperschaft (innerhalb der Gebietskörperschaft)			
2244	Sonstiger Finanzaufwand			
2245	Nicht finanzierungswirksamer Finanzaufwand			
22	Summe Aufwendungen	384.990,53	374.200,00	10.790,53
SA0	Saldo (0) Nettoergebnis (21 - 22)	-251.012,62	-253.500,00	2.487,38
230	Entnahmen von Haushaltsrücklagen	0,00	0,00	0,00
2301	Entnahmen von Haushaltsrücklagen			
240	Zuweisung an Haushaltsrücklagen	0,00	0,00	0,00
2401	Zuweisung an Haushaltsrücklagen			
23	Summe Haushaltsrücklagen	0,00	0,00	0,00
SA00	Nettoergebnis nach Zuweisung und Entnahmen von Haushaltsrücklagen (Saldo 0 +/- SU23)	-251.012,62	-253.500,00	2.487,38

Kunst, Kultur und Kultus (Gruppe 3)

MVAG	Mittelverwendungs- und aufbringungsgruppen (1. und 2. Ebene)	RA 2020	VA 2020	RA - VA
211	Erträge aus der operativen Verwaltungstätigkeit	979,00	1.000,00	-21,00
2111	Erträge aus eigenen Abgaben			
2112	Erträge aus Ertragsanteilen			
2113	Erträge aus Gebühren			
2114	Erträge aus Leistungen			
2115	Erträge aus Besitz und wirtschaftlicher Tätigkeit	935,00	900,00	35,00
2116	Erträge aus Veräußerung und sonstige Erträge	44,00	100,00	-56,00
2117	Nicht finanzierungswirksame operative Erträge			
212	Erträge aus Transfers	20.630,13	19.900,00	730,13
2121	Transferertrag von Trägern des öffentlichen Rechts	18.000,00	18.000,00	
2122	Transferertrag von Beteiligungen			
2123	Transferertrag von Unternehmen (mit Finanzunternehmen)			
2124	Transferertrag von Haushalten und Organisationen ohne Erwerbscharakter			
2125	Transferertrag vom Ausland			
2126	Investitions- und Tilgungszuschüsse zwischen Unternehmungen und Betrieben der Gebietskörperschaft und der Gebietskörperschaft			
2127	Nicht finanzierungswirksamer Transferertrag	2.630,13	1.900,00	730,13
213	Finanzerträge	0,00	0,00	0,00
2131	Erträge aus Zinsen			
2132	Erträge aus Zinsen aus derivativen Finanzinstrumenten ohne Grundgeschäft			
2133	Erträge aus Gewinnentnahmen von marktbestimmten Betrieben			
2134	Sonstige Finanzerträge			
2135	Erträge aus Dividenden/Gewinnausschüttungen			
2136	Sonstige nicht finanzierungswirksame Finanzerträge			
21	Summe Erträge	21.609,13	20.900,00	709,13
221	Personalaufwand	0,00	0,00	0,00
2211	Personalaufwand (Bezüge, Nebengeb., Mehrleistungen)			
2212	Gesetzlicher und freiwilliger Sozialaufwand			
2213	Sonstiger Personalaufwand			
2214	Nicht finanzierungswirksamer Personalaufwand			
222	Sachaufwand (ohne Transferaufwand)	6.919,41	7.500,00	-580,59
2221	Gebrauchs- und Verbrauchsgüter, Handelswaren	291,74	300,00	-8,26
2222	Verwaltungs- und Betriebsaufwand	1.472,34	1.200,00	272,34
2223	Leasing- und Mietaufwand			
2224	Instandhaltung			
2225	Sonstiger Sachaufwand	1.858,82	3.400,00	-1.541,18

Kunst, Kultur und Kultus (Gruppe 3)

MVAG	Mittelverwendungs- und aufbringungsgruppen (1. und 2. Ebene)	RA 2020	VA 2020	RA - VA
2226	Nicht finanzierungswirksamer Sachaufwand	3.296,51	2.600,00	696,51
223	Transferaufwand (laufende Transfers und Kapitaltransfers)	30.184,18	31.000,00	-815,82
2231	Transferaufwand an Träger des öffentlichen Rechts	2.994,18	3.000,00	-5,82
2232	Transferaufwand an Beteiligungen			
2233	Transferaufwand an Unternehmen (mit Finanzunternehmen)	3.000,00	3.000,00	
2234	Transferaufwand an Haushalte und Organisationen ohne Erwerbscharakter	24.190,00	25.000,00	-810,00
2235	Transferaufwand an das Ausland			
2236	Investitions- und Tilgungszuschüsse zwischen Unternehmungen und Betrieben der Gebietskörperschaft und der Gebietskörperschaft			
2237	Nicht finanzierungswirksamer Transferaufwand			
224	Finanzaufwand	0,00	0,00	0,00
2241	Zinsen aus Finanzschulden, Finanzierungsleasing, Forderungs Kauf und derivativen Finanzinstrumenten mit Grundgeschäft			
2242	Zinsen und sonstige Aufwendungen aus derivativen Finanzinstrumenten ohne Grundgeschäft			
2243	Gewinnentnahmen von Unternehmungen und marktbestimmten Betrieben der Gebietskörperschaft (innerhalb der Gebietskörperschaft)			
2244	Sonstiger Finanzaufwand			
2245	Nicht finanzierungswirksamer Finanzaufwand			
22	Summe Aufwendungen	37.103,59	38.500,00	-1.396,41
SA0	Saldo (0) Nettoergebnis (21 - 22)	-15.494,46	-17.600,00	2.105,54
230	Entnahmen von Haushaltsrücklagen	0,00	0,00	0,00
2301	Entnahmen von Haushaltsrücklagen			
240	Zuweisung an Haushaltsrücklagen	0,00	0,00	0,00
2401	Zuweisung an Haushaltsrücklagen			
23	Summe Haushaltsrücklagen	0,00	0,00	0,00
SA00	Nettoergebnis nach Zuweisung und Entnahmen von Haushaltsrücklagen (Saldo 0 +/- SU23)	-15.494,46	-17.600,00	2.105,54

Soziale Wohlfahrt und Wohnbauförderung (Gruppe 4)

MVAG	Mittelverwendungs- und aufbringungsgruppen (1. und 2. Ebene)	RA 2020	VA 2020	RA - VA
211	Erträge aus der operativen Verwaltungstätigkeit	18.658,06	18.500,00	158,06
2111	Erträge aus eigenen Abgaben			
2112	Erträge aus Ertragsanteilen			
2113	Erträge aus Gebühren			
2114	Erträge aus Leistungen			
2115	Erträge aus Besitz und wirtschaftlicher Tätigkeit			
2116	Erträge aus Veräußerung und sonstige Erträge	18.658,06	18.500,00	158,06
2117	Nicht finanzierungswirksame operative Erträge			
212	Erträge aus Transfers	42.300,00	42.900,00	-600,00
2121	Transferertrag von Trägern des öffentlichen Rechts	42.300,00	42.900,00	-600,00
2122	Transferertrag von Beteiligungen			
2123	Transferertrag von Unternehmen (mit Finanzunternehmen)			
2124	Transferertrag von Haushalten und Organisationen ohne Erwerbscharakter			
2125	Transferertrag vom Ausland			
2126	Investitions- und Tilgungszuschüsse zwischen Unternehmungen und Betrieben der Gebietskörperschaft und der Gebietskörperschaft			
2127	Nicht finanzierungswirksamer Transferertrag			
213	Finanzerträge	0,00	0,00	0,00
2131	Erträge aus Zinsen			
2132	Erträge aus Zinsen aus derivativen Finanzinstrumenten ohne Grundgeschäft			
2133	Erträge aus Gewinnentnahmen von marktbestimmten Betrieben			
2134	Sonstige Finanzerträge			
2135	Erträge aus Dividenden/Gewinnausschüttungen			
2136	Sonstige nicht finanzierungswirksame Finanzerträge			
21	Summe Erträge	60.958,06	61.400,00	-441,94
221	Personalaufwand	0,00	0,00	0,00
2211	Personalaufwand (Bezüge, Nebengeb., Mehrleistungen)			
2212	Gesetzlicher und freiwilliger Sozialaufwand			
2213	Sonstiger Personalaufwand			
2214	Nicht finanzierungswirksamer Personalaufwand			
222	Sachaufwand (ohne Transferaufwand)	26.606,15	24.100,00	2.506,15
2221	Gebrauchs- und Verbrauchsgüter, Handelswaren	1.008,05	1.500,00	-491,95
2222	Verwaltungs- und Betriebsaufwand			
2223	Leasing- und Mietaufwand			
2224	Instandhaltung			
2225	Sonstiger Sachaufwand	25.405,16	22.600,00	2.805,16

Soziale Wohlfahrt und Wohnbauförderung (Gruppe 4)

MVAG	Mittelverwendungs- und aufbringungsgruppen (1. und 2. Ebene)	RA 2020	VA 2020	RA - VA
2226	Nicht finanzierungswirksamer Sachaufwand	192,94		192,94
223	Transferaufwand (laufende Transfers und Kapitaltransfers)	344.798,42	348.000,00	-3.201,58
2231	Transferaufwand an Träger des öffentlichen Rechts	299.368,14	301.800,00	-2.431,86
2232	Transferaufwand an Beteiligungen			
2233	Transferaufwand an Unternehmen (mit Finanzunternehmen)	33.705,28	33.700,00	5,28
2234	Transferaufwand an Haushalte und Organisationen ohne Erwerbscharakter	11.725,00	12.500,00	-775,00
2235	Transferaufwand an das Ausland			
2236	Investitions- und Tilgungszuschüsse zwischen Unternehmungen und Betrieben der Gebietskörperschaft und der Gebietskörperschaft			
2237	Nicht finanzierungswirksamer Transferaufwand			
224	Finanzaufwand	0,00	0,00	0,00
2241	Zinsen aus Finanzschulden, Finanzierungsleasing, Forderungs Kauf und derivativen Finanzinstrumenten mit Grundgeschäft			
2242	Zinsen und sonstige Aufwendungen aus derivativen Finanzinstrumenten ohne Grundgeschäft			
2243	Gewinnentnahmen von Unternehmungen und marktbestimmten Betrieben der Gebietskörperschaft (innerhalb der Gebietskörperschaft)			
2244	Sonstiger Finanzaufwand			
2245	Nicht finanzierungswirksamer Finanzaufwand			
22	Summe Aufwendungen	371.404,57	372.100,00	-695,43
SA0	Saldo (0) Nettoergebnis (21 - 22)	-310.446,51	-310.700,00	253,49
230	Entnahmen von Haushaltsrücklagen	0,00	0,00	0,00
2301	Entnahmen von Haushaltsrücklagen			
240	Zuweisung an Haushaltsrücklagen	0,00	0,00	0,00
2401	Zuweisung an Haushaltsrücklagen			
23	Summe Haushaltsrücklagen	0,00	0,00	0,00
SA00	Nettoergebnis nach Zuweisung und Entnahmen von Haushaltsrücklagen (Saldo 0 +/- SU23)	-310.446,51	-310.700,00	253,49

Gesundheit (Gruppe 5)

MVAG	Mittelverwendungs- und aufbringungsgruppen (1. und 2. Ebene)	RA 2020	VA 2020	RA - VA
211	Erträge aus der operativen Verwaltungstätigkeit	1.889,60	2.000,00	-110,40
2111	Erträge aus eigenen Abgaben			
2112	Erträge aus Ertragsanteilen			
2113	Erträge aus Gebühren			
2114	Erträge aus Leistungen			
2115	Erträge aus Besitz und wirtschaftlicher Tätigkeit			
2116	Erträge aus Veräußerung und sonstige Erträge	1.889,60	2.000,00	-110,40
2117	Nicht finanzierungswirksame operative Erträge			
212	Erträge aus Transfers	0,00	0,00	0,00
2121	Transferertrag von Trägern des öffentlichen Rechts			
2122	Transferertrag von Beteiligungen			
2123	Transferertrag von Unternehmen (mit Finanzunternehmen)			
2124	Transferertrag von Haushalten und Organisationen ohne Erwerbscharakter			
2125	Transferertrag vom Ausland			
2126	Investitions- und Tilgungszuschüsse zwischen Unternehmungen und Betrieben der Gebietskörperschaft und der Gebietskörperschaft			
2127	Nicht finanzierungswirksamer Transferertrag			
213	Finanzerträge	0,00	0,00	0,00
2131	Erträge aus Zinsen			
2132	Erträge aus Zinsen aus derivativen Finanzinstrumenten ohne Grundgeschäft			
2133	Erträge aus Gewinnentnahmen von marktbestimmten Betrieben			
2134	Sonstige Finanzerträge			
2135	Erträge aus Dividenden/Gewinnausschüttungen			
2136	Sonstige nicht finanzierungswirksame Finanzerträge			
21	Summe Erträge	1.889,60	2.000,00	-110,40
221	Personalaufwand	0,00	0,00	0,00
2211	Personalaufwand (Bezüge, Nebengeb., Mehrleistungen)			
2212	Gesetzlicher und freiwilliger Sozialaufwand			
2213	Sonstiger Personalaufwand			
2214	Nicht finanzierungswirksamer Personalaufwand			
222	Sachaufwand (ohne Transferaufwand)	2.676,48	2.700,00	-23,52
2221	Gebrauchs- und Verbrauchsgüter, Handelswaren			
2222	Verwaltungs- und Betriebsaufwand	189,08	500,00	-310,92
2223	Leasing- und Mietaufwand	1.883,20	1.800,00	83,20
2224	Instandhaltung			
2225	Sonstiger Sachaufwand	604,20	400,00	204,20

Gesundheit (Gruppe 5)

MVAG	Mittelverwendungs- und aufbringungsgruppen (1. und 2. Ebene)	RA 2020	VA 2020	RA - VA
2226	Nicht finanzierungswirksamer Sachaufwand			
223	Transferaufwand (laufende Transfers und Kapitaltransfers)	166.319,96	166.300,00	19,96
2231	Transferaufwand an Träger des öffentlichen Rechts	164.205,56	164.200,00	5,56
2232	Transferaufwand an Beteiligungen			
2233	Transferaufwand an Unternehmen (mit Finanzunternehmen)			
2234	Transferaufwand an Haushalte und Organisationen ohne Erwerbscharakter	2.114,40	2.100,00	14,40
2235	Transferaufwand an das Ausland			
2236	Investitions- und Tilgungszuschüsse zwischen Unternehmungen und Betrieben der Gebietskörperschaft und der Gebietskörperschaft			
2237	Nicht finanzierungswirksamer Transferaufwand			
224	Finanzaufwand	0,00	0,00	0,00
2241	Zinsen aus Finanzschulden, Finanzierungsleasing, Forderungskauf und derivativen Finanzinstrumenten mit Grundgeschäft			
2242	Zinsen und sonstige Aufwendungen aus derivativen Finanzinstrumenten ohne Grundgeschäft			
2243	Gewinnentnahmen von Unternehmungen und marktbestimmten Betrieben der Gebietskörperschaft (innerhalb der Gebietskörperschaft)			
2244	Sonstiger Finanzaufwand			
2245	Nicht finanzierungswirksamer Finanzaufwand			
22	Summe Aufwendungen	168.996,44	169.000,00	-3,56
SA0	Saldo (0) Nettoergebnis (21 - 22)	-167.106,84	-167.000,00	-106,84
230	Entnahmen von Haushaltsrücklagen	0,00	0,00	0,00
2301	Entnahmen von Haushaltsrücklagen			
240	Zuweisung an Haushaltsrücklagen	0,00	0,00	0,00
2401	Zuweisung an Haushaltsrücklagen			
23	Summe Haushaltsrücklagen	0,00	0,00	0,00
SA00	Nettoergebnis nach Zuweisung und Entnahmen von Haushaltsrücklagen (Saldo 0 +/- SU23)	-167.106,84	-167.000,00	-106,84

Straßen- und Wasserbau, Verkehr (Gruppe 6)

MVAG	Mittelverwendungs- und aufbringungsgruppen (1. und 2. Ebene)	RA 2020	VA 2020	RA - VA
211	Erträge aus der operativen Verwaltungstätigkeit	7.804,56	6.000,00	1.804,56
2111	Erträge aus eigenen Abgaben			
2112	Erträge aus Ertragsanteilen			
2113	Erträge aus Gebühren			
2114	Erträge aus Leistungen			
2115	Erträge aus Besitz und wirtschaftlicher Tätigkeit			
2116	Erträge aus Veräußerung und sonstige Erträge	7.804,56	6.000,00	1.804,56
2117	Nicht finanzierungswirksame operative Erträge			
212	Erträge aus Transfers	233.303,27	228.800,00	4.503,27
2121	Transferertrag von Trägern des öffentlichen Rechts	131.302,96	130.900,00	402,96
2122	Transferertrag von Beteiligungen			
2123	Transferertrag von Unternehmen (mit Finanzunternehmen)			
2124	Transferertrag von Haushalten und Organisationen ohne Erwerbscharakter	8.087,90	7.100,00	987,90
2125	Transferertrag vom Ausland			
2126	Investitions- und Tilgungszuschüsse zwischen Unternehmungen und Betrieben der Gebietskörperschaft und der Gebietskörperschaft			
2127	Nicht finanzierungswirksamer Transferertrag	93.912,41	90.800,00	3.112,41
213	Finanzerträge	0,15	0,00	0,15
2131	Erträge aus Zinsen	0,15		0,15
2132	Erträge aus Zinsen aus derivativen Finanzinstrumenten ohne Grundgeschäft			
2133	Erträge aus Gewinnentnahmen von marktbestimmten Betrieben			
2134	Sonstige Finanzerträge			
2135	Erträge aus Dividenden/Gewinnausschüttungen			
2136	Sonstige nicht finanzierungswirksame Finanzerträge			
21	Summe Erträge	241.107,98	234.800,00	6.307,98
221	Personalaufwand	0,00	0,00	0,00
2211	Personalaufwand (Bezüge, Nebengeb., Mehrleistungen)			
2212	Gesetzlicher und freiwilliger Sozialaufwand			
2213	Sonstiger Personalaufwand			
2214	Nicht finanzierungswirksamer Personalaufwand			
222	Sachaufwand (ohne Transferaufwand)	599.077,47	553.300,00	45.777,47
2221	Gebrauchs- und Verbrauchsgüter, Handelswaren	736,64	400,00	336,64
2222	Verwaltungs- und Betriebsaufwand			
2223	Leasing- und Mietaufwand			
2224	Instandhaltung	114.404,05	100.500,00	13.904,05
2225	Sonstiger Sachaufwand	26.463,32	23.000,00	3.463,32

Straßen- und Wasserbau, Verkehr (Gruppe 6)

MVAG	Mittelverwendungs- und aufbringungsgruppen (1. und 2. Ebene)	RA 2020	VA 2020	RA - VA
2226	Nicht finanzierungswirksamer Sachaufwand	457.473,46	429.400,00	28.073,46
223	Transferaufwand (laufende Transfers und Kapitaltransfers)	30.983,00	24.400,00	6.583,00
2231	Transferaufwand an Träger des öffentlichen Rechts	30.983,00	24.400,00	6.583,00
2232	Transferaufwand an Beteiligungen			
2233	Transferaufwand an Unternehmen (mit Finanzunternehmen)			
2234	Transferaufwand an Haushalte und Organisationen ohne Erwerbscharakter			
2235	Transferaufwand an das Ausland			
2236	Investitions- und Tilgungszuschüsse zwischen Unternehmungen und Betrieben der Gebietskörperschaft und der Gebietskörperschaft			
2237	Nicht finanzierungswirksamer Transferaufwand			
224	Finanzaufwand	505,87	700,00	-194,13
2241	Zinsen aus Finanzschulden, Finanzierungsleasing, Forderungskauf und derivativen Finanzinstrumenten mit Grundgeschäft	505,87	700,00	-194,13
2242	Zinsen und sonstige Aufwendungen aus derivativen Finanzinstrumenten ohne Grundgeschäft			
2243	Gewinnentnahmen von Unternehmungen und marktbestimmten Betrieben der Gebietskörperschaft (innerhalb der Gebietskörperschaft)			
2244	Sonstiger Finanzaufwand			
2245	Nicht finanzierungswirksamer Finanzaufwand			
22	Summe Aufwendungen	630.566,34	578.400,00	52.166,34
SA0	Saldo (0) Nettoergebnis (21 - 22)	-389.458,36	-343.600,00	-45.858,36
230	Entnahmen von Haushaltsrücklagen	0,00	0,00	0,00
2301	Entnahmen von Haushaltsrücklagen			
240	Zuweisung an Haushaltsrücklagen	0,11	0,00	0,11
2401	Zuweisung an Haushaltsrücklagen	0,11		0,11
23	Summe Haushaltsrücklagen	-0,11	0,00	-0,11
SA00	Nettoergebnis nach Zuweisung und Entnahmen von Haushaltsrücklagen (Saldo 0 +/- SU23)	-389.458,47	-343.600,00	-45.858,47

Wirtschaftsförderung (Gruppe 7)

MVAG	Mittelverwendungs- und aufbringungsgruppen (1. und 2. Ebene)	RA 2020	VA 2020	RA - VA
211	Erträge aus der operativen Verwaltungstätigkeit	19.690,60	5.300,00	14.390,60
2111	Erträge aus eigenen Abgaben			
2112	Erträge aus Ertragsanteilen			
2113	Erträge aus Gebühren	2.667,50	2.300,00	367,50
2114	Erträge aus Leistungen			
2115	Erträge aus Besitz und wirtschaftlicher Tätigkeit			
2116	Erträge aus Veräußerung und sonstige Erträge	17.023,10	3.000,00	14.023,10
2117	Nicht finanzierungswirksame operative Erträge			
212	Erträge aus Transfers	197.500,00	164.000,00	33.500,00
2121	Transferertrag von Trägern des öffentlichen Rechts	197.500,00	164.000,00	33.500,00
2122	Transferertrag von Beteiligungen			
2123	Transferertrag von Unternehmen (mit Finanzunternehmen)			
2124	Transferertrag von Haushalten und Organisationen ohne Erwerbscharakter			
2125	Transferertrag vom Ausland			
2126	Investitions- und Tilgungszuschüsse zwischen Unternehmungen und Betrieben der Gebietskörperschaft und der Gebietskörperschaft			
2127	Nicht finanzierungswirksamer Transferertrag			
213	Finanzerträge	3,18	0,00	3,18
2131	Erträge aus Zinsen	3,18		3,18
2132	Erträge aus Zinsen aus derivativen Finanzinstrumenten ohne Grundgeschäft			
2133	Erträge aus Gewinnentnahmen von marktbestimmten Betrieben			
2134	Sonstige Finanzerträge			
2135	Erträge aus Dividenden/Gewinnausschüttungen			
2136	Sonstige nicht finanzierungswirksame Finanzerträge			
21	Summe Erträge	217.193,78	169.300,00	47.893,78
221	Personalaufwand	0,00	0,00	0,00
2211	Personalaufwand (Bezüge, Nebengeb., Mehrleistungen)			
2212	Gesetzlicher und freiwilliger Sozialaufwand			
2213	Sonstiger Personalaufwand			
2214	Nicht finanzierungswirksamer Personalaufwand			
222	Sachaufwand (ohne Transferaufwand)	56.650,86	39.300,00	17.350,86
2221	Gebrauchs- und Verbrauchsgüter, Handelswaren			
2222	Verwaltungs- und Betriebsaufwand			
2223	Leasing- und Mietaufwand	8.798,48	6.000,00	2.798,48
2224	Instandhaltung			
2225	Sonstiger Sachaufwand	47.852,38	33.300,00	14.552,38

Wirtschaftsförderung (Gruppe 7)

MVAG	Mittelverwendungs- und aufbringungsgruppen (1. und 2. Ebene)	RA 2020	VA 2020	RA - VA
2226	Nicht finanzierungswirksamer Sachaufwand			
223	Transferaufwand (laufende Transfers und Kapitaltransfers)	282.890,78	264.100,00	18.790,78
2231	Transferaufwand an Träger des öffentlichen Rechts			
2232	Transferaufwand an Beteiligungen			
2233	Transferaufwand an Unternehmen (mit Finanzunternehmen)	134.549,64	137.300,00	-2.750,36
2234	Transferaufwand an Haushalte und Organisationen ohne Erwerbscharakter	148.341,14	126.800,00	21.541,14
2235	Transferaufwand an das Ausland			
2236	Investitions- und Tilgungszuschüsse zwischen Unternehmungen und Betrieben der Gebietskörperschaft und der Gebietskörperschaft			
2237	Nicht finanzierungswirksamer Transferaufwand			
224	Finanzaufwand	0,00	0,00	0,00
2241	Zinsen aus Finanzschulden, Finanzierungsleasing, Forderungskauf und derivativen Finanzinstrumenten mit Grundgeschäft			
2242	Zinsen und sonstige Aufwendungen aus derivativen Finanzinstrumenten ohne Grundgeschäft			
2243	Gewinnentnahmen von Unternehmungen und marktbestimmten Betrieben der Gebietskörperschaft (innerhalb der Gebietskörperschaft)			
2244	Sonstiger Finanzaufwand			
2245	Nicht finanzierungswirksamer Finanzaufwand			
22	Summe Aufwendungen	339.541,64	303.400,00	36.141,64
SA0	Saldo (0) Nettoergebnis (21 - 22)	-122.347,86	-134.100,00	11.752,14
230	Entnahmen von Haushaltsrücklagen	0,00	0,00	0,00
2301	Entnahmen von Haushaltsrücklagen			
240	Zuweisung an Haushaltsrücklagen	2,38	0,00	2,38
2401	Zuweisung an Haushaltsrücklagen	2,38		2,38
23	Summe Haushaltsrücklagen	-2,38	0,00	-2,38
SA00	Nettoergebnis nach Zuweisung und Entnahmen von Haushaltsrücklagen (Saldo 0 +/- SU23)	-122.350,24	-134.100,00	11.749,76

Dienstleistungen (Gruppe 8)

MVAG	Mittelverwendungs- und aufbringungsgruppen (1. und 2. Ebene)	RA 2020	VA 2020	RA - VA
211	Erträge aus der operativen Verwaltungstätigkeit	588.980,71	616.100,00	-27.119,29
2111	Erträge aus eigenen Abgaben		31.700,00	-31.700,00
2112	Erträge aus Ertragsanteilen			
2113	Erträge aus Gebühren	259.509,82	270.100,00	-10.590,18
2114	Erträge aus Leistungen	137.159,00	197.500,00	-60.341,00
2115	Erträge aus Besitz und wirtschaftlicher Tätigkeit	7.477,94	6.700,00	777,94
2116	Erträge aus Veräußerung und sonstige Erträge	184.582,07	110.100,00	74.482,07
2117	Nicht finanzierungswirksame operative Erträge	251,88		251,88
212	Erträge aus Transfers	353.545,63	362.800,00	-9.254,37
2121	Transferertrag von Trägern des öffentlichen Rechts	135.330,44	129.800,00	5.530,44
2122	Transferertrag von Beteiligungen			
2123	Transferertrag von Unternehmen (mit Finanzunternehmen)	49.936,03	23.000,00	26.936,03
2124	Transferertrag von Haushalten und Organisationen ohne Erwerbscharakter			
2125	Transferertrag vom Ausland			
2126	Investitions- und Tilgungszuschüsse zwischen Unternehmungen und Betrieben der Gebietskörperschaft und der Gebietskörperschaft			
2127	Nicht finanzierungswirksamer Transferertrag	168.279,16	210.000,00	-41.720,84
213	Finanzerträge	1.130,26	1.200,00	-69,74
2131	Erträge aus Zinsen	1.130,26	1.200,00	-69,74
2132	Erträge aus Zinsen aus derivativen Finanzinstrumenten ohne Grundgeschäft			
2133	Erträge aus Gewinnentnahmen von marktbestimmten Betrieben			
2134	Sonstige Finanzerträge			
2135	Erträge aus Dividenden/Gewinnausschüttungen			
2136	Sonstige nicht finanzierungswirksame Finanzerträge			
21	Summe Erträge	943.656,60	980.100,00	-36.443,40
221	Personalaufwand	240.887,97	184.000,00	56.887,97
2211	Personalaufwand (Bezüge, Nebengeb., Mehrleistungen)	194.859,25	116.500,00	78.359,25
2212	Gesetzlicher und freiwilliger Sozialaufwand	40.357,64	67.500,00	-27.142,36
2213	Sonstiger Personalaufwand	265,62		265,62
2214	Nicht finanzierungswirksamer Personalaufwand	5.405,46		5.405,46
222	Sachaufwand (ohne Transferaufwand)	679.202,55	661.600,00	17.602,55
2221	Gebrauchs- und Verbrauchsgüter, Handelswaren	31.751,81	26.400,00	5.351,81
2222	Verwaltungs- und Betriebsaufwand	70.632,52	68.000,00	2.632,52
2223	Leasing- und Mietaufwand	3.653,52	3.800,00	-146,48
2224	Instandhaltung	19.733,77	31.300,00	-11.566,23
2225	Sonstiger Sachaufwand	318.951,86	306.900,00	12.051,86

Dienstleistungen (Gruppe 8)

MVAG	Mittelverwendungs- und aufbringungsgruppen (1. und 2. Ebene)	RA 2020	VA 2020	RA - VA
2226	Nicht finanzierungswirksamer Sachaufwand	234.479,07	225.200,00	9.279,07
223	Transferaufwand (laufende Transfers und Kapitaltransfers)	26.627,05	33.000,00	-6.372,95
2231	Transferaufwand an Träger des öffentlichen Rechts			
2232	Transferaufwand an Beteiligungen			
2233	Transferaufwand an Unternehmen (mit Finanzunternehmen)	26.627,05	33.000,00	-6.372,95
2234	Transferaufwand an Haushalte und Organisationen ohne Erwerbscharakter			
2235	Transferaufwand an das Ausland			
2236	Investitions- und Tilgungszuschüsse zwischen Unternehmungen und Betrieben der Gebietskörperschaft und der Gebietskörperschaft			
2237	Nicht finanzierungswirksamer Transferaufwand			
224	Finanzaufwand	34.582,27	29.500,00	5.082,27
2241	Zinsen aus Finanzschulden, Finanzierungsleasing, Forderungskauf und derivativen Finanzinstrumenten mit Grundgeschäft	34.582,27	29.400,00	5.182,27
2242	Zinsen und sonstige Aufwendungen aus derivativen Finanzinstrumenten ohne Grundgeschäft			
2243	Gewinnentnahmen von Unternehmungen und marktbestimmten Betrieben der Gebietskörperschaft (innerhalb der Gebietskörperschaft)			
2244	Sonstiger Finanzaufwand		100,00	-100,00
2245	Nicht finanzierungswirksamer Finanzaufwand			
22	Summe Aufwendungen	981.299,84	908.100,00	73.199,84
SA0	Saldo (0) Nettoergebnis (21 - 22)	-37.643,24	72.000,00	-109.643,24
230	Entnahmen von Haushaltsrücklagen	159.900,00	0,00	159.900,00
2301	Entnahmen von Haushaltsrücklagen	159.900,00		159.900,00
240	Zuweisung an Haushaltsrücklagen	192.495,26	0,00	192.495,26
2401	Zuweisung an Haushaltsrücklagen	192.495,26		192.495,26
23	Summe Haushaltsrücklagen	-32.595,26	0,00	-32.595,26
SA00	Nettoergebnis nach Zuweisung und Entnahmen von Haushaltsrücklagen (Saldo 0 +/- SU23)	-70.238,50	72.000,00	-142.238,50

Finanzwirtschaft (Gruppe 9)

MVAG	Mittelverwendungs- und aufbringungsgruppen (1. und 2. Ebene)	RA 2020	VA 2020	RA - VA
211	Erträge aus der operativen Verwaltungstätigkeit	1.248.624,34	1.179.400,00	69.224,34
2111	Erträge aus eigenen Abgaben	465.241,00	405.000,00	60.241,00
2112	Erträge aus Ertragsanteilen	783.383,34	774.400,00	8.983,34
2113	Erträge aus Gebühren			
2114	Erträge aus Leistungen			
2115	Erträge aus Besitz und wirtschaftlicher Tätigkeit			
2116	Erträge aus Veräußerung und sonstige Erträge			
2117	Nicht finanzierungswirksame operative Erträge			
212	Erträge aus Transfers	273.996,10	273.700,00	296,10
2121	Transferertrag von Trägern des öffentlichen Rechts	273.996,10	273.700,00	296,10
2122	Transferertrag von Beteiligungen			
2123	Transferertrag von Unternehmen (mit Finanzunternehmen)			
2124	Transferertrag von Haushalten und Organisationen ohne Erwerbscharakter			
2125	Transferertrag vom Ausland			
2126	Investitions- und Tilgungszuschüsse zwischen Unternehmungen und Betrieben der Gebietskörperschaft und der Gebietskörperschaft			
2127	Nicht finanzierungswirksamer Transferertrag			
213	Finanzerträge	50,49	100,00	-49,51
2131	Erträge aus Zinsen	50,49	100,00	-49,51
2132	Erträge aus Zinsen aus derivativen Finanzinstrumenten ohne Grundgeschäft			
2133	Erträge aus Gewinnentnahmen von marktbestimmten Betrieben			
2134	Sonstige Finanzerträge			
2135	Erträge aus Dividenden/Gewinnausschüttungen			
2136	Sonstige nicht finanzierungswirksame Finanzerträge			
21	Summe Erträge	1.522.670,93	1.453.200,00	69.470,93
221	Personalaufwand	0,00	0,00	0,00
2211	Personalaufwand (Bezüge, Nebengeb., Mehrleistungen)			
2212	Gesetzlicher und freiwilliger Sozialaufwand			
2213	Sonstiger Personalaufwand			
2214	Nicht finanzierungswirksamer Personalaufwand			
222	Sachaufwand (ohne Transferaufwand)	8.021,17	8.000,00	21,17
2221	Gebrauchs- und Verbrauchsgüter, Handelswaren			
2222	Verwaltungs- und Betriebsaufwand			
2223	Leasing- und Mietaufwand			
2224	Instandhaltung			
2225	Sonstiger Sachaufwand	8.021,17	8.000,00	21,17

Finanzwirtschaft (Gruppe 9)

MVAG	Mittelverwendungs- und aufbringungsgruppen (1. und 2. Ebene)	RA 2020	VA 2020	RA - VA
2226	Nicht finanzierungswirksamer Sachaufwand			
223	Transferaufwand (laufende Transfers und Kapitaltransfers)	47.950,06	52.700,00	-4.749,94
2231	Transferaufwand an Träger des öffentlichen Rechts	43.950,06	48.700,00	-4.749,94
2232	Transferaufwand an Beteiligungen			
2233	Transferaufwand an Unternehmen (mit Finanzunternehmen)			
2234	Transferaufwand an Haushalte und Organisationen ohne Erwerbscharakter			
2235	Transferaufwand an das Ausland			
2236	Investitions- und Tilgungszuschüsse zwischen Unternehmungen und Betrieben der Gebietskörperschaft und der Gebietskörperschaft	4.000,00	4.000,00	
2237	Nicht finanzierungswirksamer Transferaufwand			
224	Finanzaufwand	2.237,64	2.200,00	37,64
2241	Zinsen aus Finanzschulden, Finanzierungsleasing, Forderungskauf und derivativen Finanzinstrumenten mit Grundgeschäft	153,00	200,00	-47,00
2242	Zinsen und sonstige Aufwendungen aus derivativen Finanzinstrumenten ohne Grundgeschäft			
2243	Gewinnentnahmen von Unternehmungen und marktbestimmten Betrieben der Gebietskörperschaft (innerhalb der Gebietskörperschaft)			
2244	Sonstiger Finanzaufwand	2.084,64	2.000,00	84,64
2245	Nicht finanzierungswirksamer Finanzaufwand			
22	Summe Aufwendungen	58.208,87	62.900,00	-4.691,13
SA0	Saldo (0) Nettoergebnis (21 - 22)	1.464.462,06	1.390.300,00	74.162,06
230	Entnahmen von Haushaltsrücklagen	0,00	0,00	0,00
2301	Entnahmen von Haushaltsrücklagen			
240	Zuweisung an Haushaltsrücklagen	0,00	0,00	0,00
2401	Zuweisung an Haushaltsrücklagen			
23	Summe Haushaltsrücklagen	0,00	0,00	0,00
SA00	Nettoergebnis nach Zuweisung und Entnahmen von Haushaltsrücklagen (Saldo 0 +/- SU23)	1.464.462,06	1.390.300,00	74.162,06

Finanzierungshaushalt Bereichsbudget 1. und 2. Ebene
(Anlage 1b)

Vertretungskörper und allgemeine Verwaltung (Gruppe 0)

MVAG	Mittelverwendungs- und aufbringungsgruppen (1. und 2. Ebene)	RA 2020	VA 2020	RA - VA
311	Einzahlungen aus der operativen Verwaltungstätigkeit	69.662,17	64.600,00	5.062,17
3111	Einzahlungen aus eigenen Abgaben			
3112	Einzahlungen aus Ertragsanteilen			
3113	Einzahlungen aus Gebühren			
3114	Einzahlungen aus Leistungen	54.437,58	51.400,00	3.037,58
3115	Einzahlungen aus Besitz und wirtschaftlicher Tätigkeit			
3116	Einzahlungen aus Veräußerung von geringwertigen Wirtschaftsgütern (GWG) und sonstige Einzahlungen	15.224,59	13.200,00	2.024,59
312	Einzahlungen aus Transfers (ohne Kapitaltransfers)	5.550,00	5.600,00	-50,00
3121	Transferzahlungen von Trägern des öffentlichen Rechts	5.000,00	5.000,00	
3122	Transferzahlungen von Beteiligungen			
3123	Transferzahlungen von Unternehmen (inkl. Finanzunternehmen)			
3124	Transferzahlungen von Haushalte und Organisationen ohne Erwerbscharakter	550,00	600,00	-50,00
3125	Transferzahlungen vom Ausland			
3126	Investitions- und Tilgungszuschüsse zwischen Unternehmungen und Betrieben der Gebietskörperschaft und der Gebietskörperschaft			
313	Einzahlungen aus Finanzerträgen	0,00	0,00	0,00
3131	Einzahlungen aus Zinserträgen			
3133	Einzahlungen aus Gewinnentnahmen von marktbestimmten Betrieben			
3134	Sonstige Einzahlungen aus Finanzerträgen			
3135	Einzahlungen aus Dividenden/Gewinnausschüttungen			
31	Summe Einzahlungen operative Gebarung	75.212,17	70.200,00	5.012,17
321	Auszahlungen aus Personalaufwand	248.364,04	236.100,00	12.264,04
3211	Auszahlungen für Personalaufwand Bezüge, Nebengebühren, und Mehrleistungsvergütungen)	182.359,99	181.500,00	859,99
3212	Auszahlungen für gesetzliche und freiwillige Sozialaufwendungen	56.563,28	52.100,00	4.463,28
3213	Auszahlungen aus sonstigem Personalaufwand	9.440,77	2.500,00	6.940,77
322	Auszahlungen aus Sachaufwand (ohne Transferaufwand)	197.716,13	203.600,00	-5.883,87
3221	Auszahlungen für Gebrauchs- und Verbrauchsgüter, Handelswaren	12.085,34	14.500,00	-2.414,66
3222	Auszahlungen für Verwaltungs- und Betriebsaufwand	26.551,85	28.500,00	-1.948,15
3223	Auszahlungen für Leasing- und Mietaufwand	13.192,08	13.200,00	-7,92
3224	Auszahlungen für Instandhaltung	18.147,10	19.000,00	-852,90
3225	Sonstige Auszahlungen aus Sachaufwand	127.739,76	128.400,00	-660,24
323	Auszahlungen aus Transfers (ohne Kapitaltransfers)	109.073,30	103.100,00	5.973,30
3231	Transferzahlungen an Träger des öffentlichen Rechts	103.113,30	97.100,00	6.013,30
3232	Transferzahlungen an Beteiligungen			
3233	Transferzahlungen an Unternehmen (inkl. Finanzunternehmen)			

Vertretungskörper und allgemeine Verwaltung (Gruppe 0)

MVAG	Mittelverwendungs- und aufbringungsgruppen (1. und 2. Ebene)	RA 2020	VA 2020	RA - VA
3234	Transferzahlungen an Haushalte und Organisationen ohne Erwerbscharakter	5.960,00	6.000,00	-40,00
3235	Transferzahlungen an das Ausland			
3236	Investitions- und Tilgungszuschüsse zwischen Unternehmungen und Betrieben der Gebietskörperschaft und der Gebietskörperschaft			
324	Auszahlungen aus Finanzaufwand	0,00	0,00	0,00
3241	Auszahlungen für Zinsaufwand, für Finanzierungsleasing, für Forderungskauf, für Finanzschulden und derivative Finanzinstrumente m			
3242	Auszahlungen für Zinsen aus derivativen Finanzinstrumenten ohne Grundgeschäft			
3243	Auszahlung aus Gewinnentnahmen von marktbestimmten Betrieben			
3244	Sonstige Auszahlungen aus Finanzaufwendungen			
32	Summe Auszahlungen operative Gebarung	555.153,47	542.800,00	12.353,47
SA1	Saldo (1) Geldfluss aus der Operativen Gebarung (31 – 32)	-479.941,30	-472.600,00	-7.341,30
331	Einzahlungen aus der Investitionstätigkeit	0,00	0,00	0,00
3311	Einzahlungen aus der Veräußerung von immateriellem Vermögen			
3312	Einzahlungen aus der Veräußerung von Grundstücken und Grundstückeinrichtungen			
3313	Einzahlungen aus der Veräußerung von Gebäuden und Bauten			
3314	Einzahlungen aus der Veräußerung von technischen Anlagen, Fahrzeuge und Maschinen			
3315	Einzahlungen aus der Veräußerung von Amts-, Betriebs- und Geschäftsausstattung			
3316	Einzahlungen aus der Veräußerung von Kulturgütern			
3317	Einzahlungen aus der Veräußerung von Beteiligungen			
332	Einzahlungen aus der Rückzahlung von Darlehen sowie gewährten Vorschüssen	0,00	0,00	0,00
3321	Einzahlungen aus Darlehen an Träger des öffentlichen Rechts			
3322	Einzahlungen aus Darlehen an Beteiligungen			
3323	Einzahlungen aus Darlehen an Unternehmen und Haushalte			
3325	Einzahlungen aus Vorschüssen und Anzahlungen			
333	Einzahlungen aus Kapitaltransfers	1.500,00	2.000,00	-500,00
3331	Kapitaltransferzahlungen von Trägern des öffentlichen Rechts	1.500,00	2.000,00	-500,00
3332	Kapitaltransferzahlungen von Beteiligungen			
3333	Kapitaltransferzahlungen von Unternehmen			
3334	Kapitaltransferzahlungen von Haushalten und Organisationen ohne Erwerbscharakter			
3335	Kapitaltransferzahlungen vom Ausland			
33	Summe Einzahlungen investive Gebarung	1.500,00	2.000,00	-500,00
341	Auszahlungen aus der Investitionstätigkeit	2.636,71	3.000,00	-363,29
3411	Auszahlungen für den Erwerb von immateriellem Vermögen			

Vertretungskörper und allgemeine Verwaltung (Gruppe 0)

MVAG	Mittelverwendungs- und aufbringungsgruppen (1. und 2. Ebene)	RA 2020	VA 2020	RA - VA
3412	Auszahlungen für den Erwerb von Grundstücken und Grundstückseinrichtungen			
3413	Auszahlungen für den Erwerb von Gebäuden und Bauten			
3414	Auszahlungen für den Erwerb von technischen Anlagen, Fahrzeuge und Maschinen			
3415	Auszahlungen für den Erwerb von Amts-, Betriebs- und Geschäftsausstattung	2.636,71	3.000,00	-363,29
3416	Auszahlungen für den Erwerb von Kulturgütern			
3417	Auszahlungen für den Erwerb von Beteiligungen			
342	Auszahlungen von gewährten Darlehen sowie gewährten Vorschüssen	0,00	0,00	0,00
3421	Auszahlung von Darlehen an Träger des öffentlichen Rechts			
3422	Auszahlung von Darlehen an Beteiligungen			
3423	Auszahlung von Darlehen an Unternehmen und Haushalte			
3425	Auszahlungen von Vorschüssen und Anzahlungen			
343	Auszahlungen aus Kapitaltransfers	0,00	0,00	0,00
3431	Kapitaltransferzahlungen an Träger des öffentlichen Rechts			
3432	Kapitaltransferzahlungen an Beteiligungen			
3433	Kapitaltransferzahlungen an Unternehmen (Finanzunternehmen)			
3434	Kapitaltransferzahlungen an Haushalte und Organisationen ohne Erwerbscharakter			
3435	Kapitaltransferzahlungen an das Ausland			
34	Summe Auszahlungen investive Gebarung	2.636,71	3.000,00	-363,29
SA2	Saldo (2) Geldfluss aus der Investiven Gebarung (33 – 34)	-1.136,71	-1.000,00	-136,71
SA3	Saldo (3) Nettofinanzierungssaldo (Saldo 1 + Saldo 2)	-481.078,01	-473.600,00	-7.478,01
351	Einzahlungen aus der Aufnahme von Finanzschulden	0,00	0,00	0,00
3511	Einzahlungen aus empfangenen Darlehen von öffentlichen Körperschaften und Rechtsträgern			
3512	Einzahlungen aus empfangenen Darlehen von Beteiligungen			
3513	Einzahlungen aus empfangenen Darlehen von Unternehmen und privaten Haushalten			
3514	Einzahlungen aus Finanzschulden (Finanzunternehmen)			
353	Einzahlungen infolge eines Kapitaltausch bei derivativen Finanzinstrumenten mit Grundgeschäft	0,00	0,00	0,00
3530	Einzahlungen infolge eines Kapitaltausch bei derivativen Finanzinstrumenten mit Grundgeschäft			
355	Einzahlungen aus dem Abgang von Finanzinstrumenten	0,00	0,00	0,00
3550	Einzahlungen aus dem Abgang von Finanzinstrumenten			
35	Summe Einzahlungen aus der Finanzierungstätigkeit	0,00	0,00	0,00
361	Auszahlungen aus der Tilgung von Finanzschulden	0,00	0,00	0,00

Vertretungskörper und allgemeine Verwaltung (Gruppe 0)

MVAG	Mittelverwendungs- und aufbringungsgruppen (1. und 2. Ebene)	RA 2020	VA 2020	RA - VA
3611	Auszahlungen aus empfangenen Darlehen von öffentlichen Körperschaften und Rechtsträgern			
3612	Auszahlungen aus empfangenen Darlehen von Beteiligungen			
3613	Auszahlungen aus empfangenen Darlehen von Unternehmen und privaten Haushalten			
3614	Auszahlungen aus Finanzschulden			
3615	Auszahlung aus der Rückzahlung von Leasingverbindlichkeiten			
363	Auszahlungen infolge eines Kapitaltausch bei derivativen Finanzinstrumenten mit Grundgeschäft	0,00	0,00	0,00
3630	Auszahlungen infolge eines Kapitaltausch bei derivativen Finanzinstrumenten mit Grundgeschäft			
365	Auszahlungen für den Erwerb von Finanzinstrumenten	0,00	0,00	0,00
3650	Auszahlungen für den Erwerb von Finanzinstrumenten			
36	Summe Auszahlungen aus der Finanzierungstätigkeit	0,00	0,00	0,00
SA4	Saldo (4) Geldfluss aus der Finanzierungstätigkeit (35 – 36)	0,00	0,00	0,00
SA5	Saldo (5) Geldfluss aus der voranschlagswirksamen Gebarung (Saldo 3 + Saldo 4)	-481.078,01	-473.600,00	-7.478,01

Öffentliche Ordnung und Sicherheit (Gruppe 1)

MVAG	Mittelverwendungs- und aufbringungsgruppen (1. und 2. Ebene)	RA 2020	VA 2020	RA - VA
311	Einzahlungen aus der operativen Verwaltungstätigkeit	900,00	500,00	400,00
3111	Einzahlungen aus eigenen Abgaben			
3112	Einzahlungen aus Ertragsanteilen			
3113	Einzahlungen aus Gebühren			
3114	Einzahlungen aus Leistungen	900,00	500,00	400,00
3115	Einzahlungen aus Besitz und wirtschaftlicher Tätigkeit			
3116	Einzahlungen aus Veräußerung von geringwertigen Wirtschaftsgütern (GWG) und sonstige Einzahlungen			
312	Einzahlungen aus Transfers (ohne Kapitaltransfers)	20.500,00	18.000,00	2.500,00
3121	Transferzahlungen von Trägern des öffentlichen Rechts	20.500,00	18.000,00	2.500,00
3122	Transferzahlungen von Beteiligungen			
3123	Transferzahlungen von Unternehmen (inkl. Finanzunternehmen)			
3124	Transferzahlungen von Haushalte und Organisationen ohne Erwerbscharakter			
3125	Transferzahlungen vom Ausland			
3126	Investitions- und Tilgungszuschüsse zwischen Unternehmungen und Betrieben der Gebietskörperschaft und der Gebietskörperschaft			
313	Einzahlungen aus Finanzerträgen	1,00	0,00	1,00
3131	Einzahlungen aus Zinserträgen	1,00		1,00
3133	Einzahlungen aus Gewinnentnahmen von marktbestimmten Betrieben			
3134	Sonstige Einzahlungen aus Finanzerträgen			
3135	Einzahlungen aus Dividenden/Gewinnausschüttungen			
31	Summe Einzahlungen operative Gebarung	21.401,00	18.500,00	2.901,00
321	Auszahlungen aus Personalaufwand	0,00	0,00	0,00
3211	Auszahlungen für Personalaufwand Bezüge, Nebengebühren, und Mehrleistungsvergütungen)			
3212	Auszahlungen für gesetzliche und freiwillige Sozialaufwendungen			
3213	Auszahlungen aus sonstigem Personalaufwand			
322	Auszahlungen aus Sachaufwand (ohne Transferaufwand)	13.360,28	17.800,00	-4.439,72
3221	Auszahlungen für Gebrauchs- und Verbrauchsgüter, Handelswaren	4.406,35	5.700,00	-1.293,65
3222	Auszahlungen für Verwaltungs- und Betriebsaufwand	3.703,57	4.100,00	-396,43
3223	Auszahlungen für Leasing- und Mietaufwand	2.132,40	2.100,00	32,40
3224	Auszahlungen für Instandhaltung	1.268,51	2.800,00	-1.531,49
3225	Sonstige Auszahlungen aus Sachaufwand	1.849,45	3.100,00	-1.250,55
323	Auszahlungen aus Transfers (ohne Kapitaltransfers)	3.895,48	3.000,00	895,48
3231	Transferzahlungen an Träger des öffentlichen Rechts	386,50	400,00	-13,50
3232	Transferzahlungen an Beteiligungen			
3233	Transferzahlungen an Unternehmen (inkl. Finanzunternehmen)			

Öffentliche Ordnung und Sicherheit (Gruppe 1)

MVAG	Mittelverwendungs- und aufbringungsgruppen (1. und 2. Ebene)	RA 2020	VA 2020	RA - VA
3234	Transferzahlungen an Haushalte und Organisationen ohne Erwerbscharakter	3.508,98	2.600,00	908,98
3235	Transferzahlungen an das Ausland			
3236	Investitions- und Tilgungszuschüsse zwischen Unternehmungen und Betrieben der Gebietskörperschaft und der Gebietskörperschaft			
324	Auszahlungen aus Finanzaufwand	0,00	0,00	0,00
3241	Auszahlungen für Zinsaufwand, für Finanzierungsleasing, für Forderungskauf, für Finanzschulden und derivative Finanzinstrumente m			
3242	Auszahlungen für Zinsen aus derivativen Finanzinstrumenten ohne Grundgeschäft			
3243	Auszahlung aus Gewinnentnahmen von marktbestimmten Betrieben			
3244	Sonstige Auszahlungen aus Finanzaufwendungen			
32	Summe Auszahlungen operative Gebarung	17.255,76	20.800,00	-3.544,24
SA1	Saldo (1) Geldfluss aus der Operativen Gebarung (31 – 32)	4.145,24	-2.300,00	6.445,24
331	Einzahlungen aus der Investitionstätigkeit	0,00	0,00	0,00
3311	Einzahlungen aus der Veräußerung von immateriellem Vermögen			
3312	Einzahlungen aus der Veräußerung von Grundstücken und Grundstückeinrichtungen			
3313	Einzahlungen aus der Veräußerung von Gebäuden und Bauten			
3314	Einzahlungen aus der Veräußerung von technischen Anlagen, Fahrzeuge und Maschinen			
3315	Einzahlungen aus der Veräußerung von Amts-, Betriebs- und Geschäftsausstattung			
3316	Einzahlungen aus der Veräußerung von Kulturgütern			
3317	Einzahlungen aus der Veräußerung von Beteiligungen			
332	Einzahlungen aus der Rückzahlung von Darlehen sowie gewährten Vorschüssen	0,00	0,00	0,00
3321	Einzahlungen aus Darlehen an Träger des öffentlichen Rechts			
3322	Einzahlungen aus Darlehen an Beteiligungen			
3323	Einzahlungen aus Darlehen an Unternehmen und Haushalte			
3325	Einzahlungen aus Vorschüssen und Anzahlungen			
333	Einzahlungen aus Kapitaltransfers	0,00	2.000,00	-2.000,00
3331	Kapitaltransferzahlungen von Trägern des öffentlichen Rechts		2.000,00	-2.000,00
3332	Kapitaltransferzahlungen von Beteiligungen			
3333	Kapitaltransferzahlungen von Unternehmen			
3334	Kapitaltransferzahlungen von Haushalten und Organisationen ohne Erwerbscharakter			
3335	Kapitaltransferzahlungen vom Ausland			
33	Summe Einzahlungen investive Gebarung	0,00	2.000,00	-2.000,00
341	Auszahlungen aus der Investitionstätigkeit	3.129,18	500,00	2.629,18
3411	Auszahlungen für den Erwerb von immateriellem Vermögen			

Öffentliche Ordnung und Sicherheit (Gruppe 1)

MVAG	Mittelverwendungs- und aufbringungsgruppen (1. und 2. Ebene)	RA 2020	VA 2020	RA - VA
3412	Auszahlungen für den Erwerb von Grundstücken und Grundstückseinrichtungen			
3413	Auszahlungen für den Erwerb von Gebäuden und Bauten			
3414	Auszahlungen für den Erwerb von technischen Anlagen, Fahrzeuge und Maschinen			
3415	Auszahlungen für den Erwerb von Amts-, Betriebs- und Geschäftsausstattung	3.129,18	500,00	2.629,18
3416	Auszahlungen für den Erwerb von Kulturgütern			
3417	Auszahlungen für den Erwerb von Beteiligungen			
342	Auszahlungen von gewährten Darlehen sowie gewährten Vorschüssen	0,00	0,00	0,00
3421	Auszahlung von Darlehen an Träger des öffentlichen Rechts			
3422	Auszahlung von Darlehen an Beteiligungen			
3423	Auszahlung von Darlehen an Unternehmen und Haushalte			
3425	Auszahlungen von Vorschüssen und Anzahlungen			
343	Auszahlungen aus Kapitaltransfers	17.976,81	18.000,00	-23,19
3431	Kapitaltransferzahlungen an Träger des öffentlichen Rechts	17.976,81	18.000,00	-23,19
3432	Kapitaltransferzahlungen an Beteiligungen			
3433	Kapitaltransferzahlungen an Unternehmen (Finanzunternehmen)			
3434	Kapitaltransferzahlungen an Haushalte und Organisationen ohne Erwerbscharakter			
3435	Kapitaltransferzahlungen an das Ausland			
34	Summe Auszahlungen investive Gebarung	21.105,99	18.500,00	2.605,99
SA2	Saldo (2) Geldfluss aus der Investiven Gebarung (33 – 34)	-21.105,99	-16.500,00	-4.605,99
SA3	Saldo (3) Nettofinanzierungssaldo (Saldo 1 + Saldo 2)	-16.960,75	-18.800,00	1.839,25
351	Einzahlungen aus der Aufnahme von Finanzschulden	0,00	0,00	0,00
3511	Einzahlungen aus empfangenen Darlehen von öffentlichen Körperschaften und Rechtsträgern			
3512	Einzahlungen aus empfangenen Darlehen von Beteiligungen			
3513	Einzahlungen aus empfangenen Darlehen von Unternehmen und privaten Haushalten			
3514	Einzahlungen aus Finanzschulden (Finanzunternehmen)			
353	Einzahlungen infolge eines Kapitaltausch bei derivativen Finanzinstrumenten mit Grundgeschäft	0,00	0,00	0,00
3530	Einzahlungen infolge eines Kapitaltausch bei derivativen Finanzinstrumenten mit Grundgeschäft			
355	Einzahlungen aus dem Abgang von Finanzinstrumenten	0,00	0,00	0,00
3550	Einzahlungen aus dem Abgang von Finanzinstrumenten			
35	Summe Einzahlungen aus der Finanzierungstätigkeit	0,00	0,00	0,00
361	Auszahlungen aus der Tilgung von Finanzschulden	0,00	0,00	0,00

Öffentliche Ordnung und Sicherheit (Gruppe 1)

MVAG	Mittelverwendungs- und aufbringungsgruppen (1. und 2. Ebene)	RA 2020	VA 2020	RA - VA
3611	Auszahlungen aus empfangenen Darlehen von öffentlichen Körperschaften und Rechtsträgern			
3612	Auszahlungen aus empfangenen Darlehen von Beteiligungen			
3613	Auszahlungen aus empfangenen Darlehen von Unternehmen und privaten Haushalten			
3614	Auszahlungen aus Finanzschulden			
3615	Auszahlung aus der Rückzahlung von Leasingverbindlichkeiten			
363	Auszahlungen infolge eines Kapitaltausch bei derivativen Finanzinstrumenten mit Grundgeschäft	0,00	0,00	0,00
3630	Auszahlungen infolge eines Kapitaltausch bei derivativen Finanzinstrumenten mit Grundgeschäft			
365	Auszahlungen für den Erwerb von Finanzinstrumenten	0,00	0,00	0,00
3650	Auszahlungen für den Erwerb von Finanzinstrumenten			
36	Summe Auszahlungen aus der Finanzierungstätigkeit	0,00	0,00	0,00
SA4	Saldo (4) Geldfluss aus der Finanzierungstätigkeit (35 – 36)	0,00	0,00	0,00
SA5	Saldo (5) Geldfluss aus der voranschlagswirksamen Gebarung (Saldo 3 + Saldo 4)	-16.960,75	-18.800,00	1.839,25

Unterricht, Erziehung, Sport und Wissenschaft (Gruppe 2)

MVAG	Mittelverwendungs- und aufbringungsgruppen (1. und 2. Ebene)	RA 2020	VA 2020	RA - VA
311	Einzahlungen aus der operativen Verwaltungstätigkeit	37.598,37	39.600,00	-2.001,63
3111	Einzahlungen aus eigenen Abgaben			
3112	Einzahlungen aus Ertragsanteilen			
3113	Einzahlungen aus Gebühren			
3114	Einzahlungen aus Leistungen	22.490,80	25.000,00	-2.509,20
3115	Einzahlungen aus Besitz und wirtschaftlicher Tätigkeit			
3116	Einzahlungen aus Veräußerung von geringwertigen Wirtschaftsgütern (GWG) und sonstige Einzahlungen	15.107,57	14.600,00	507,57
312	Einzahlungen aus Transfers (ohne Kapitaltransfers)	67.006,79	42.600,00	24.406,79
3121	Transferzahlungen von Trägern des öffentlichen Rechts	67.006,79	42.600,00	24.406,79
3122	Transferzahlungen von Beteiligungen			
3123	Transferzahlungen von Unternehmen (inkl. Finanzunternehmen)			
3124	Transferzahlungen von Haushalte und Organisationen ohne Erwerbscharakter			
3125	Transferzahlungen vom Ausland			
3126	Investitions- und Tilgungszuschüsse zwischen Unternehmungen und Betrieben der Gebietskörperschaft und der Gebietskörperschaft			
313	Einzahlungen aus Finanzerträgen	0,00	0,00	0,00
3131	Einzahlungen aus Zinserträgen			
3133	Einzahlungen aus Gewinnentnahmen von marktbestimmten Betrieben			
3134	Sonstige Einzahlungen aus Finanzerträgen			
3135	Einzahlungen aus Dividenden/Gewinnausschüttungen			
31	Summe Einzahlungen operative Gebarung	104.605,16	82.200,00	22.405,16
321	Auszahlungen aus Personalaufwand	67.882,36	66.800,00	1.082,36
3211	Auszahlungen für Personalaufwand Bezüge, Nebengebühren, und Mehrleistungsvergütungen)	53.690,19	51.400,00	2.290,19
3212	Auszahlungen für gesetzliche und freiwillige Sozialaufwendungen	14.192,17	15.400,00	-1.207,83
3213	Auszahlungen aus sonstigem Personalaufwand			
322	Auszahlungen aus Sachaufwand (ohne Transferaufwand)	104.832,69	76.300,00	28.532,69
3221	Auszahlungen für Gebrauchs- und Verbrauchsgüter, Handelswaren	4.922,35	6.500,00	-1.577,65
3222	Auszahlungen für Verwaltungs- und Betriebsaufwand	42.624,69	40.800,00	1.824,69
3223	Auszahlungen für Leasing- und Mietaufwand	738,01	800,00	-61,99
3224	Auszahlungen für Instandhaltung	12.962,04	6.600,00	6.362,04
3225	Sonstige Auszahlungen aus Sachaufwand	43.585,60	21.600,00	21.985,60
323	Auszahlungen aus Transfers (ohne Kapitaltransfers)	168.416,49	168.500,00	-83,51
3231	Transferzahlungen an Träger des öffentlichen Rechts	84.102,80	84.100,00	2,80
3232	Transferzahlungen an Beteiligungen			
3233	Transferzahlungen an Unternehmen (inkl. Finanzunternehmen)	69.313,69	69.400,00	-86,31

Unterricht, Erziehung, Sport und Wissenschaft (Gruppe 2)

MVAG	Mittelverwendungs- und aufbringungsgruppen (1. und 2. Ebene)	RA 2020	VA 2020	RA - VA
3234	Transferzahlungen an Haushalte und Organisationen ohne Erwerbscharakter	15.000,00	15.000,00	
3235	Transferzahlungen an das Ausland			
3236	Investitions- und Tilgungszuschüsse zwischen Unternehmungen und Betrieben der Gebietskörperschaft und der Gebietskörperschaft			
324	Auszahlungen aus Finanzaufwand	0,00	0,00	0,00
3241	Auszahlungen für Zinsaufwand, für Finanzierungsleasing, für Forderungskauf, für Finanzschulden und derivative Finanzinstrumente m			
3242	Auszahlungen für Zinsen aus derivativen Finanzinstrumenten ohne Grundgeschäft			
3243	Auszahlung aus Gewinnentnahmen von marktbestimmten Betrieben			
3244	Sonstige Auszahlungen aus Finanzaufwendungen			
32	Summe Auszahlungen operative Gebarung	341.131,54	311.600,00	29.531,54
SA1	Saldo (1) Geldfluss aus der Operativen Gebarung (31 – 32)	-236.526,38	-229.400,00	-7.126,38
331	Einzahlungen aus der Investitionstätigkeit	0,00	0,00	0,00
3311	Einzahlungen aus der Veräußerung von immateriellem Vermögen			
3312	Einzahlungen aus der Veräußerung von Grundstücken und Grundstückeinrichtungen			
3313	Einzahlungen aus der Veräußerung von Gebäuden und Bauten			
3314	Einzahlungen aus der Veräußerung von technischen Anlagen, Fahrzeuge und Maschinen			
3315	Einzahlungen aus der Veräußerung von Amts-, Betriebs- und Geschäftsausstattung			
3316	Einzahlungen aus der Veräußerung von Kulturgütern			
3317	Einzahlungen aus der Veräußerung von Beteiligungen			
332	Einzahlungen aus der Rückzahlung von Darlehen sowie gewährten Vorschüssen	0,00	0,00	0,00
3321	Einzahlungen aus Darlehen an Träger des öffentlichen Rechts			
3322	Einzahlungen aus Darlehen an Beteiligungen			
3323	Einzahlungen aus Darlehen an Unternehmen und Haushalte			
3325	Einzahlungen aus Vorschüssen und Anzahlungen			
333	Einzahlungen aus Kapitaltransfers	0,00	12.100,00	-12.100,00
3331	Kapitaltransferzahlungen von Trägern des öffentlichen Rechts		12.100,00	-12.100,00
3332	Kapitaltransferzahlungen von Beteiligungen			
3333	Kapitaltransferzahlungen von Unternehmen			
3334	Kapitaltransferzahlungen von Haushalten und Organisationen ohne Erwerbscharakter			
3335	Kapitaltransferzahlungen vom Ausland			
33	Summe Einzahlungen investive Gebarung	0,00	12.100,00	-12.100,00
341	Auszahlungen aus der Investitionstätigkeit	1.348,43	13.600,00	-12.251,57
3411	Auszahlungen für den Erwerb von immateriellem Vermögen			

Unterricht, Erziehung, Sport und Wissenschaft (Gruppe 2)

MVAG	Mittelverwendungs- und aufbringungsgruppen (1. und 2. Ebene)	RA 2020	VA 2020	RA - VA
3412	Auszahlungen für den Erwerb von Grundstücken und Grundstückseinrichtungen		500,00	-500,00
3413	Auszahlungen für den Erwerb von Gebäuden und Bauten	982,60	1.000,00	-17,40
3414	Auszahlungen für den Erwerb von technischen Anlagen, Fahrzeuge und Maschinen			
3415	Auszahlungen für den Erwerb von Amts-, Betriebs- und Geschäftsausstattung	365,83	12.100,00	-11.734,17
3416	Auszahlungen für den Erwerb von Kulturgütern			
3417	Auszahlungen für den Erwerb von Beteiligungen			
342	Auszahlungen von gewährten Darlehen sowie gewährten Vorschüssen	0,00	0,00	0,00
3421	Auszahlung von Darlehen an Träger des öffentlichen Rechts			
3422	Auszahlung von Darlehen an Beteiligungen			
3423	Auszahlung von Darlehen an Unternehmen und Haushalte			
3425	Auszahlungen von Vorschüssen und Anzahlungen			
343	Auszahlungen aus Kapitaltransfers	0,00	0,00	0,00
3431	Kapitaltransferzahlungen an Träger des öffentlichen Rechts			
3432	Kapitaltransferzahlungen an Beteiligungen			
3433	Kapitaltransferzahlungen an Unternehmen (Finanzunternehmen)			
3434	Kapitaltransferzahlungen an Haushalte und Organisationen ohne Erwerbscharakter			
3435	Kapitaltransferzahlungen an das Ausland			
34	Summe Auszahlungen investive Gebarung	1.348,43	13.600,00	-12.251,57
SA2	Saldo (2) Geldfluss aus der Investiven Gebarung (33 – 34)	-1.348,43	-1.500,00	151,57
SA3	Saldo (3) Nettofinanzierungssaldo (Saldo 1 + Saldo 2)	-237.874,81	-230.900,00	-6.974,81
351	Einzahlungen aus der Aufnahme von Finanzschulden	0,00	0,00	0,00
3511	Einzahlungen aus empfangenen Darlehen von öffentlichen Körperschaften und Rechtsträgern			
3512	Einzahlungen aus empfangenen Darlehen von Beteiligungen			
3513	Einzahlungen aus empfangenen Darlehen von Unternehmen und privaten Haushalten			
3514	Einzahlungen aus Finanzschulden (Finanzunternehmen)			
353	Einzahlungen infolge eines Kapitaltausch bei derivativen Finanzinstrumenten mit Grundgeschäft	0,00	0,00	0,00
3530	Einzahlungen infolge eines Kapitaltausch bei derivativen Finanzinstrumenten mit Grundgeschäft			
355	Einzahlungen aus dem Abgang von Finanzinstrumenten	0,00	0,00	0,00
3550	Einzahlungen aus dem Abgang von Finanzinstrumenten			
35	Summe Einzahlungen aus der Finanzierungstätigkeit	0,00	0,00	0,00
361	Auszahlungen aus der Tilgung von Finanzschulden	0,00	0,00	0,00

Unterricht, Erziehung, Sport und Wissenschaft (Gruppe 2)

MVAG	Mittelverwendungs- und aufbringungsgruppen (1. und 2. Ebene)	RA 2020	VA 2020	RA - VA
3611	Auszahlungen aus empfangenen Darlehen von öffentlichen Körperschaften und Rechtsträgern			
3612	Auszahlungen aus empfangenen Darlehen von Beteiligungen			
3613	Auszahlungen aus empfangenen Darlehen von Unternehmen und privaten Haushalten			
3614	Auszahlungen aus Finanzschulden			
3615	Auszahlung aus der Rückzahlung von Leasingverbindlichkeiten			
363	Auszahlungen infolge eines Kapitaltausch bei derivativen Finanzinstrumenten mit Grundgeschäft	0,00	0,00	0,00
3630	Auszahlungen infolge eines Kapitaltausch bei derivativen Finanzinstrumenten mit Grundgeschäft			
365	Auszahlungen für den Erwerb von Finanzinstrumenten	0,00	0,00	0,00
3650	Auszahlungen für den Erwerb von Finanzinstrumenten			
36	Summe Auszahlungen aus der Finanzierungstätigkeit	0,00	0,00	0,00
SA4	Saldo (4) Geldfluss aus der Finanzierungstätigkeit (35 – 36)	0,00	0,00	0,00
SA5	Saldo (5) Geldfluss aus der voranschlagswirksamen Gebarung (Saldo 3 + Saldo 4)	-237.874,81	-230.900,00	-6.974,81

Kunst, Kultur und Kultus (Gruppe 3)

MVAG	Mittelverwendungs- und aufbringungsgruppen (1. und 2. Ebene)	RA 2020	VA 2020	RA - VA
311	Einzahlungen aus der operativen Verwaltungstätigkeit	979,00	1.000,00	-21,00
3111	Einzahlungen aus eigenen Abgaben			
3112	Einzahlungen aus Ertragsanteilen			
3113	Einzahlungen aus Gebühren			
3114	Einzahlungen aus Leistungen			
3115	Einzahlungen aus Besitz und wirtschaftlicher Tätigkeit	935,00	900,00	35,00
3116	Einzahlungen aus Veräußerung von geringwertigen Wirtschaftsgütern (GWG) und sonstige Einzahlungen	44,00	100,00	-56,00
312	Einzahlungen aus Transfers (ohne Kapitaltransfers)	18.000,00	18.000,00	0,00
3121	Transferzahlungen von Trägern des öffentlichen Rechts	18.000,00	18.000,00	
3122	Transferzahlungen von Beteiligungen			
3123	Transferzahlungen von Unternehmen (inkl. Finanzunternehmen)			
3124	Transferzahlungen von Haushalte und Organisationen ohne Erwerbscharakter			
3125	Transferzahlungen vom Ausland			
3126	Investitions- und Tilgungszuschüsse zwischen Unternehmungen und Betrieben der Gebietskörperschaft und der Gebietskörperschaft			
313	Einzahlungen aus Finanzerträgen	0,00	0,00	0,00
3131	Einzahlungen aus Zinserträgen			
3133	Einzahlungen aus Gewinnentnahmen von marktbestimmten Betrieben			
3134	Sonstige Einzahlungen aus Finanzerträgen			
3135	Einzahlungen aus Dividenden/Gewinnausschüttungen			
31	Summe Einzahlungen operative Gebarung	18.979,00	19.000,00	-21,00
321	Auszahlungen aus Personalaufwand	0,00	0,00	0,00
3211	Auszahlungen für Personalaufwand Bezüge, Nebengebühren, und Mehrleistungsvergütungen)			
3212	Auszahlungen für gesetzliche und freiwillige Sozialaufwendungen			
3213	Auszahlungen aus sonstigem Personalaufwand			
322	Auszahlungen aus Sachaufwand (ohne Transferaufwand)	3.622,90	4.900,00	-1.277,10
3221	Auszahlungen für Gebrauchs- und Verbrauchsgüter, Handelswaren	291,74	300,00	-8,26
3222	Auszahlungen für Verwaltungs- und Betriebsaufwand	1.472,34	1.200,00	272,34
3223	Auszahlungen für Leasing- und Mietaufwand			
3224	Auszahlungen für Instandhaltung			
3225	Sonstige Auszahlungen aus Sachaufwand	1.858,82	3.400,00	-1.541,18
323	Auszahlungen aus Transfers (ohne Kapitaltransfers)	30.184,18	31.000,00	-815,82
3231	Transferzahlungen an Träger des öffentlichen Rechts	2.994,18	3.000,00	-5,82
3232	Transferzahlungen an Beteiligungen			
3233	Transferzahlungen an Unternehmen (inkl. Finanzunternehmen)	3.000,00	3.000,00	

Kunst, Kultur und Kultus (Gruppe 3)

MVAG	Mittelverwendungs- und aufbringungsgruppen (1. und 2. Ebene)	RA 2020	VA 2020	RA - VA
3234	Transferzahlungen an Haushalte und Organisationen ohne Erwerbscharakter	24.190,00	25.000,00	-810,00
3235	Transferzahlungen an das Ausland			
3236	Investitions- und Tilgungszuschüsse zwischen Unternehmungen und Betrieben der Gebietskörperschaft und der Gebietskörperschaft			
324	Auszahlungen aus Finanzaufwand	0,00	0,00	0,00
3241	Auszahlungen für Zinsaufwand, für Finanzierungsleasing, für Forderungskauf, für Finanzschulden und derivative Finanzinstrumente m			
3242	Auszahlungen für Zinsen aus derivativen Finanzinstrumenten ohne Grundgeschäft			
3243	Auszahlung aus Gewinnentnahmen von marktbestimmten Betrieben			
3244	Sonstige Auszahlungen aus Finanzaufwendungen			
32	Summe Auszahlungen operative Gebarung	33.807,08	35.900,00	-2.092,92
SA1	Saldo (1) Geldfluss aus der Operativen Gebarung (31 – 32)	-14.828,08	-16.900,00	2.071,92
331	Einzahlungen aus der Investitionstätigkeit	0,00	0,00	0,00
3311	Einzahlungen aus der Veräußerung von immateriellem Vermögen			
3312	Einzahlungen aus der Veräußerung von Grundstücken und Grundstückeinrichtungen			
3313	Einzahlungen aus der Veräußerung von Gebäuden und Bauten			
3314	Einzahlungen aus der Veräußerung von technischen Anlagen, Fahrzeuge und Maschinen			
3315	Einzahlungen aus der Veräußerung von Amts-, Betriebs- und Geschäftsausstattung			
3316	Einzahlungen aus der Veräußerung von Kulturgütern			
3317	Einzahlungen aus der Veräußerung von Beteiligungen			
332	Einzahlungen aus der Rückzahlung von Darlehen sowie gewährten Vorschüssen	0,00	0,00	0,00
3321	Einzahlungen aus Darlehen an Träger des öffentlichen Rechts			
3322	Einzahlungen aus Darlehen an Beteiligungen			
3323	Einzahlungen aus Darlehen an Unternehmen und Haushalte			
3325	Einzahlungen aus Vorschüssen und Anzahlungen			
333	Einzahlungen aus Kapitaltransfers	18.500,00	58.500,00	-40.000,00
3331	Kapitaltransferzahlungen von Trägern des öffentlichen Rechts	18.500,00	58.500,00	-40.000,00
3332	Kapitaltransferzahlungen von Beteiligungen			
3333	Kapitaltransferzahlungen von Unternehmen			
3334	Kapitaltransferzahlungen von Haushalten und Organisationen ohne Erwerbscharakter			
3335	Kapitaltransferzahlungen vom Ausland			
33	Summe Einzahlungen investive Gebarung	18.500,00	58.500,00	-40.000,00
341	Auszahlungen aus der Investitionstätigkeit	40.126,34	62.000,00	-21.873,66
3411	Auszahlungen für den Erwerb von immateriellem Vermögen			

Kunst, Kultur und Kultus (Gruppe 3)

MVAG	Mittelverwendungs- und aufbringungsgruppen (1. und 2. Ebene)	RA 2020	VA 2020	RA - VA
3412	Auszahlungen für den Erwerb von Grundstücken und Grundstückseinrichtungen			
3413	Auszahlungen für den Erwerb von Gebäuden und Bauten	36.861,26	55.000,00	-18.138,74
3414	Auszahlungen für den Erwerb von technischen Anlagen, Fahrzeuge und Maschinen			
3415	Auszahlungen für den Erwerb von Amts-, Betriebs- und Geschäftsausstattung	3.265,08	7.000,00	-3.734,92
3416	Auszahlungen für den Erwerb von Kulturgütern			
3417	Auszahlungen für den Erwerb von Beteiligungen			
342	Auszahlungen von gewährten Darlehen sowie gewährten Vorschüssen	0,00	0,00	0,00
3421	Auszahlung von Darlehen an Träger des öffentlichen Rechts			
3422	Auszahlung von Darlehen an Beteiligungen			
3423	Auszahlung von Darlehen an Unternehmen und Haushalte			
3425	Auszahlungen von Vorschüssen und Anzahlungen			
343	Auszahlungen aus Kapitaltransfers	0,00	0,00	0,00
3431	Kapitaltransferzahlungen an Träger des öffentlichen Rechts			
3432	Kapitaltransferzahlungen an Beteiligungen			
3433	Kapitaltransferzahlungen an Unternehmen (Finanzunternehmen)			
3434	Kapitaltransferzahlungen an Haushalte und Organisationen ohne Erwerbscharakter			
3435	Kapitaltransferzahlungen an das Ausland			
34	Summe Auszahlungen investive Gebarung	40.126,34	62.000,00	-21.873,66
SA2	Saldo (2) Geldfluss aus der Investiven Gebarung (33 – 34)	-21.626,34	-3.500,00	-18.126,34
SA3	Saldo (3) Nettofinanzierungssaldo (Saldo 1 + Saldo 2)	-36.454,42	-20.400,00	-16.054,42
351	Einzahlungen aus der Aufnahme von Finanzschulden	0,00	0,00	0,00
3511	Einzahlungen aus empfangenen Darlehen von öffentlichen Körperschaften und Rechtsträgern			
3512	Einzahlungen aus empfangenen Darlehen von Beteiligungen			
3513	Einzahlungen aus empfangenen Darlehen von Unternehmen und privaten Haushalten			
3514	Einzahlungen aus Finanzschulden (Finanzunternehmen)			
353	Einzahlungen infolge eines Kapitaltausch bei derivativen Finanzinstrumenten mit Grundgeschäft	0,00	0,00	0,00
3530	Einzahlungen infolge eines Kapitaltausch bei derivativen Finanzinstrumenten mit Grundgeschäft			
355	Einzahlungen aus dem Abgang von Finanzinstrumenten	0,00	0,00	0,00
3550	Einzahlungen aus dem Abgang von Finanzinstrumenten			
35	Summe Einzahlungen aus der Finanzierungstätigkeit	0,00	0,00	0,00
361	Auszahlungen aus der Tilgung von Finanzschulden	0,00	0,00	0,00

Kunst, Kultur und Kultus (Gruppe 3)

MVAG	Mittelverwendungs- und aufbringungsgruppen (1. und 2. Ebene)	RA 2020	VA 2020	RA - VA
3611	Auszahlungen aus empfangenen Darlehen von öffentlichen Körperschaften und Rechtsträgern			
3612	Auszahlungen aus empfangenen Darlehen von Beteiligungen			
3613	Auszahlungen aus empfangenen Darlehen von Unternehmen und privaten Haushalten			
3614	Auszahlungen aus Finanzschulden			
3615	Auszahlung aus der Rückzahlung von Leasingverbindlichkeiten			
363	Auszahlungen infolge eines Kapitaltausch bei derivativen Finanzinstrumenten mit Grundgeschäft	0,00	0,00	0,00
3630	Auszahlungen infolge eines Kapitaltausch bei derivativen Finanzinstrumenten mit Grundgeschäft			
365	Auszahlungen für den Erwerb von Finanzinstrumenten	0,00	0,00	0,00
3650	Auszahlungen für den Erwerb von Finanzinstrumenten			
36	Summe Auszahlungen aus der Finanzierungstätigkeit	0,00	0,00	0,00
SA4	Saldo (4) Geldfluss aus der Finanzierungstätigkeit (35 – 36)	0,00	0,00	0,00
SA5	Saldo (5) Geldfluss aus der voranschlagswirksamen Gebarung (Saldo 3 + Saldo 4)	-36.454,42	-20.400,00	-16.054,42

Soziale Wohlfahrt und Wohnbauförderung (Gruppe 4)

MVAG	Mittelverwendungs- und aufbringungsgruppen (1. und 2. Ebene)	RA 2020	VA 2020	RA - VA
311	Einzahlungen aus der operativen Verwaltungstätigkeit	18.658,06	18.500,00	158,06
3111	Einzahlungen aus eigenen Abgaben			
3112	Einzahlungen aus Ertragsanteilen			
3113	Einzahlungen aus Gebühren			
3114	Einzahlungen aus Leistungen			
3115	Einzahlungen aus Besitz und wirtschaftlicher Tätigkeit			
3116	Einzahlungen aus Veräußerung von geringwertigen Wirtschaftsgütern (GWG) und sonstige Einzahlungen	18.658,06	18.500,00	158,06
312	Einzahlungen aus Transfers (ohne Kapitaltransfers)	42.300,00	42.900,00	-600,00
3121	Transferzahlungen von Trägern des öffentlichen Rechts	42.300,00	42.900,00	-600,00
3122	Transferzahlungen von Beteiligungen			
3123	Transferzahlungen von Unternehmen (inkl. Finanzunternehmen)			
3124	Transferzahlungen von Haushalte und Organisationen ohne Erwerbscharakter			
3125	Transferzahlungen vom Ausland			
3126	Investitions- und Tilgungszuschüsse zwischen Unternehmungen und Betrieben der Gebietskörperschaft und der Gebietskörperschaft			
313	Einzahlungen aus Finanzerträgen	0,00	0,00	0,00
3131	Einzahlungen aus Zinserträgen			
3133	Einzahlungen aus Gewinnentnahmen von marktbestimmten Betrieben			
3134	Sonstige Einzahlungen aus Finanzerträgen			
3135	Einzahlungen aus Dividenden/Gewinnausschüttungen			
31	Summe Einzahlungen operative Gebarung	60.958,06	61.400,00	-441,94
321	Auszahlungen aus Personalaufwand	0,00	0,00	0,00
3211	Auszahlungen für Personalaufwand Bezüge, Nebengebühren, und Mehrleistungsvergütungen)			
3212	Auszahlungen für gesetzliche und freiwillige Sozialaufwendungen			
3213	Auszahlungen aus sonstigem Personalaufwand			
322	Auszahlungen aus Sachaufwand (ohne Transferaufwand)	26.253,81	24.100,00	2.153,81
3221	Auszahlungen für Gebrauchs- und Verbrauchsgüter, Handelswaren	1.008,05	1.500,00	-491,95
3222	Auszahlungen für Verwaltungs- und Betriebsaufwand			
3223	Auszahlungen für Leasing- und Mietaufwand			
3224	Auszahlungen für Instandhaltung			
3225	Sonstige Auszahlungen aus Sachaufwand	25.245,76	22.600,00	2.645,76
323	Auszahlungen aus Transfers (ohne Kapitaltransfers)	344.798,42	348.000,00	-3.201,58
3231	Transferzahlungen an Träger des öffentlichen Rechts	299.368,14	301.800,00	-2.431,86
3232	Transferzahlungen an Beteiligungen			
3233	Transferzahlungen an Unternehmen (inkl. Finanzunternehmen)	33.705,28	33.700,00	5,28

Soziale Wohlfahrt und Wohnbauförderung (Gruppe 4)

MVAG	Mittelverwendungs- und aufbringungsgruppen (1. und 2. Ebene)	RA 2020	VA 2020	RA - VA
3234	Transferzahlungen an Haushalte und Organisationen ohne Erwerbscharakter	11.725,00	12.500,00	-775,00
3235	Transferzahlungen an das Ausland			
3236	Investitions- und Tilgungszuschüsse zwischen Unternehmungen und Betrieben der Gebietskörperschaft und der Gebietskörperschaft			
324	Auszahlungen aus Finanzaufwand	0,00	0,00	0,00
3241	Auszahlungen für Zinsaufwand, für Finanzierungsleasing, für Forderungskauf, für Finanzschulden und derivative Finanzinstrumente m			
3242	Auszahlungen für Zinsen aus derivativen Finanzinstrumenten ohne Grundgeschäft			
3243	Auszahlung aus Gewinnentnahmen von marktbestimmten Betrieben			
3244	Sonstige Auszahlungen aus Finanzaufwendungen			
32	Summe Auszahlungen operative Gebarung	371.052,23	372.100,00	-1.047,77
SA1	Saldo (1) Geldfluss aus der Operativen Gebarung (31 – 32)	-310.094,17	-310.700,00	605,83
331	Einzahlungen aus der Investitionstätigkeit	0,00	0,00	0,00
3311	Einzahlungen aus der Veräußerung von immateriellem Vermögen			
3312	Einzahlungen aus der Veräußerung von Grundstücken und Grundstückeinrichtungen			
3313	Einzahlungen aus der Veräußerung von Gebäuden und Bauten			
3314	Einzahlungen aus der Veräußerung von technischen Anlagen, Fahrzeuge und Maschinen			
3315	Einzahlungen aus der Veräußerung von Amts-, Betriebs- und Geschäftsausstattung			
3316	Einzahlungen aus der Veräußerung von Kulturgütern			
3317	Einzahlungen aus der Veräußerung von Beteiligungen			
332	Einzahlungen aus der Rückzahlung von Darlehen sowie gewährten Vorschüssen	0,00	0,00	0,00
3321	Einzahlungen aus Darlehen an Träger des öffentlichen Rechts			
3322	Einzahlungen aus Darlehen an Beteiligungen			
3323	Einzahlungen aus Darlehen an Unternehmen und Haushalte			
3325	Einzahlungen aus Vorschüssen und Anzahlungen			
333	Einzahlungen aus Kapitaltransfers	0,00	0,00	0,00
3331	Kapitaltransferzahlungen von Trägern des öffentlichen Rechts			
3332	Kapitaltransferzahlungen von Beteiligungen			
3333	Kapitaltransferzahlungen von Unternehmen			
3334	Kapitaltransferzahlungen von Haushalten und Organisationen ohne Erwerbscharakter			
3335	Kapitaltransferzahlungen vom Ausland			
33	Summe Einzahlungen investive Gebarung	0,00	0,00	0,00
341	Auszahlungen aus der Investitionstätigkeit	2.295,93	1.000,00	1.295,93
3411	Auszahlungen für den Erwerb von immateriellem Vermögen			

Soziale Wohlfahrt und Wohnbauförderung (Gruppe 4)

MVAG	Mittelverwendungs- und aufbringungsgruppen (1. und 2. Ebene)	RA 2020	VA 2020	RA - VA
3412	Auszahlungen für den Erwerb von Grundstücken und Grundstückseinrichtungen			
3413	Auszahlungen für den Erwerb von Gebäuden und Bauten			
3414	Auszahlungen für den Erwerb von technischen Anlagen, Fahrzeuge und Maschinen			
3415	Auszahlungen für den Erwerb von Amts-, Betriebs- und Geschäftsausstattung	2.295,93	1.000,00	1.295,93
3416	Auszahlungen für den Erwerb von Kulturgütern			
3417	Auszahlungen für den Erwerb von Beteiligungen			
342	Auszahlungen von gewährten Darlehen sowie gewährten Vorschüssen	0,00	0,00	0,00
3421	Auszahlung von Darlehen an Träger des öffentlichen Rechts			
3422	Auszahlung von Darlehen an Beteiligungen			
3423	Auszahlung von Darlehen an Unternehmen und Haushalte			
3425	Auszahlungen von Vorschüssen und Anzahlungen			
343	Auszahlungen aus Kapitaltransfers	0,00	0,00	0,00
3431	Kapitaltransferzahlungen an Träger des öffentlichen Rechts			
3432	Kapitaltransferzahlungen an Beteiligungen			
3433	Kapitaltransferzahlungen an Unternehmen (Finanzunternehmen)			
3434	Kapitaltransferzahlungen an Haushalte und Organisationen ohne Erwerbscharakter			
3435	Kapitaltransferzahlungen an das Ausland			
34	Summe Auszahlungen investive Gebarung	2.295,93	1.000,00	1.295,93
SA2	Saldo (2) Geldfluss aus der Investiven Gebarung (33 – 34)	-2.295,93	-1.000,00	-1.295,93
SA3	Saldo (3) Nettofinanzierungssaldo (Saldo 1 + Saldo 2)	-312.390,10	-311.700,00	-690,10
351	Einzahlungen aus der Aufnahme von Finanzschulden	0,00	0,00	0,00
3511	Einzahlungen aus empfangenen Darlehen von öffentlichen Körperschaften und Rechtsträgern			
3512	Einzahlungen aus empfangenen Darlehen von Beteiligungen			
3513	Einzahlungen aus empfangenen Darlehen von Unternehmen und privaten Haushalten			
3514	Einzahlungen aus Finanzschulden (Finanzunternehmen)			
353	Einzahlungen infolge eines Kapitaltausch bei derivativen Finanzinstrumenten mit Grundgeschäft	0,00	0,00	0,00
3530	Einzahlungen infolge eines Kapitaltausch bei derivativen Finanzinstrumenten mit Grundgeschäft			
355	Einzahlungen aus dem Abgang von Finanzinstrumenten	0,00	0,00	0,00
3550	Einzahlungen aus dem Abgang von Finanzinstrumenten			
35	Summe Einzahlungen aus der Finanzierungstätigkeit	0,00	0,00	0,00
361	Auszahlungen aus der Tilgung von Finanzschulden	0,00	0,00	0,00

Soziale Wohlfahrt und Wohnbauförderung (Gruppe 4)

MVAG	Mittelverwendungs- und aufbringungsgruppen (1. und 2. Ebene)	RA 2020	VA 2020	RA - VA
3611	Auszahlungen aus empfangenen Darlehen von öffentlichen Körperschaften und Rechtsträgern			
3612	Auszahlungen aus empfangenen Darlehen von Beteiligungen			
3613	Auszahlungen aus empfangenen Darlehen von Unternehmen und privaten Haushalten			
3614	Auszahlungen aus Finanzschulden			
3615	Auszahlung aus der Rückzahlung von Leasingverbindlichkeiten			
363	Auszahlungen infolge eines Kapitaltausch bei derivativen Finanzinstrumenten mit Grundgeschäft	0,00	0,00	0,00
3630	Auszahlungen infolge eines Kapitaltausch bei derivativen Finanzinstrumenten mit Grundgeschäft			
365	Auszahlungen für den Erwerb von Finanzinstrumenten	0,00	0,00	0,00
3650	Auszahlungen für den Erwerb von Finanzinstrumenten			
36	Summe Auszahlungen aus der Finanzierungstätigkeit	0,00	0,00	0,00
SA4	Saldo (4) Geldfluss aus der Finanzierungstätigkeit (35 – 36)	0,00	0,00	0,00
SA5	Saldo (5) Geldfluss aus der voranschlagswirksamen Gebarung (Saldo 3 + Saldo 4)	-312.390,10	-311.700,00	-690,10

Gesundheit (Gruppe 5)

MVAG	Mittelverwendungs- und aufbringungsgruppen (1. und 2. Ebene)	RA 2020	VA 2020	RA - VA
311	Einzahlungen aus der operativen Verwaltungstätigkeit	1.889,60	2.000,00	-110,40
3111	Einzahlungen aus eigenen Abgaben			
3112	Einzahlungen aus Ertragsanteilen			
3113	Einzahlungen aus Gebühren			
3114	Einzahlungen aus Leistungen			
3115	Einzahlungen aus Besitz und wirtschaftlicher Tätigkeit			
3116	Einzahlungen aus Veräußerung von geringwertigen Wirtschaftsgütern (GWG) und sonstige Einzahlungen	1.889,60	2.000,00	-110,40
312	Einzahlungen aus Transfers (ohne Kapitaltransfers)	0,00	0,00	0,00
3121	Transferzahlungen von Trägern des öffentlichen Rechts			
3122	Transferzahlungen von Beteiligungen			
3123	Transferzahlungen von Unternehmen (inkl. Finanzunternehmen)			
3124	Transferzahlungen von Haushalte und Organisationen ohne Erwerbscharakter			
3125	Transferzahlungen vom Ausland			
3126	Investitions- und Tilgungszuschüsse zwischen Unternehmungen und Betrieben der Gebietskörperschaft und der Gebietskörperschaft			
313	Einzahlungen aus Finanzerträgen	0,00	0,00	0,00
3131	Einzahlungen aus Zinserträgen			
3133	Einzahlungen aus Gewinnentnahmen von marktbestimmten Betrieben			
3134	Sonstige Einzahlungen aus Finanzerträgen			
3135	Einzahlungen aus Dividenden/Gewinnausschüttungen			
31	Summe Einzahlungen operative Gebarung	1.889,60	2.000,00	-110,40
321	Auszahlungen aus Personalaufwand	0,00	0,00	0,00
3211	Auszahlungen für Personalaufwand Bezüge, Nebengebühren, und Mehrleistungsvergütungen)			
3212	Auszahlungen für gesetzliche und freiwillige Sozialaufwendungen			
3213	Auszahlungen aus sonstigem Personalaufwand			
322	Auszahlungen aus Sachaufwand (ohne Transferaufwand)	2.676,48	2.700,00	-23,52
3221	Auszahlungen für Gebrauchs- und Verbrauchsgüter, Handelswaren			
3222	Auszahlungen für Verwaltungs- und Betriebsaufwand	189,08	500,00	-310,92
3223	Auszahlungen für Leasing- und Mietaufwand	1.883,20	1.800,00	83,20
3224	Auszahlungen für Instandhaltung			
3225	Sonstige Auszahlungen aus Sachaufwand	604,20	400,00	204,20
323	Auszahlungen aus Transfers (ohne Kapitaltransfers)	166.319,96	166.300,00	19,96
3231	Transferzahlungen an Träger des öffentlichen Rechts	164.205,56	164.200,00	5,56
3232	Transferzahlungen an Beteiligungen			
3233	Transferzahlungen an Unternehmen (inkl. Finanzunternehmen)			

Gesundheit (Gruppe 5)

MVAG	Mittelverwendungs- und aufbringungsgruppen (1. und 2. Ebene)	RA 2020	VA 2020	RA - VA
3234	Transferzahlungen an Haushalte und Organisationen ohne Erwerbscharakter	2.114,40	2.100,00	14,40
3235	Transferzahlungen an das Ausland			
3236	Investitions- und Tilgungszuschüsse zwischen Unternehmungen und Betrieben der Gebietskörperschaft und der Gebietskörperschaft			
324	Auszahlungen aus Finanzaufwand	0,00	0,00	0,00
3241	Auszahlungen für Zinsaufwand, für Finanzierungsleasing, für Forderungskauf, für Finanzschulden und derivative Finanzinstrumente m			
3242	Auszahlungen für Zinsen aus derivativen Finanzinstrumenten ohne Grundgeschäft			
3243	Auszahlung aus Gewinnentnahmen von marktbestimmten Betrieben			
3244	Sonstige Auszahlungen aus Finanzaufwendungen			
32	Summe Auszahlungen operative Gebarung	168.996,44	169.000,00	-3,56
SA1	Saldo (1) Geldfluss aus der Operativen Gebarung (31 – 32)	-167.106,84	-167.000,00	-106,84
331	Einzahlungen aus der Investitionstätigkeit	0,00	0,00	0,00
3311	Einzahlungen aus der Veräußerung von immateriellem Vermögen			
3312	Einzahlungen aus der Veräußerung von Grundstücken und Grundstückeinrichtungen			
3313	Einzahlungen aus der Veräußerung von Gebäuden und Bauten			
3314	Einzahlungen aus der Veräußerung von technischen Anlagen, Fahrzeuge und Maschinen			
3315	Einzahlungen aus der Veräußerung von Amts-, Betriebs- und Geschäftsausstattung			
3316	Einzahlungen aus der Veräußerung von Kulturgütern			
3317	Einzahlungen aus der Veräußerung von Beteiligungen			
332	Einzahlungen aus der Rückzahlung von Darlehen sowie gewährten Vorschüssen	0,00	0,00	0,00
3321	Einzahlungen aus Darlehen an Träger des öffentlichen Rechts			
3322	Einzahlungen aus Darlehen an Beteiligungen			
3323	Einzahlungen aus Darlehen an Unternehmen und Haushalte			
3325	Einzahlungen aus Vorschüssen und Anzahlungen			
333	Einzahlungen aus Kapitaltransfers	0,00	0,00	0,00
3331	Kapitaltransferzahlungen von Trägern des öffentlichen Rechts			
3332	Kapitaltransferzahlungen von Beteiligungen			
3333	Kapitaltransferzahlungen von Unternehmen			
3334	Kapitaltransferzahlungen von Haushalten und Organisationen ohne Erwerbscharakter			
3335	Kapitaltransferzahlungen vom Ausland			
33	Summe Einzahlungen investive Gebarung	0,00	0,00	0,00
341	Auszahlungen aus der Investitionstätigkeit	0,00	0,00	0,00
3411	Auszahlungen für den Erwerb von immateriellem Vermögen			

Gesundheit (Gruppe 5)

MVAG	Mittelverwendungs- und aufbringungsgruppen (1. und 2. Ebene)	RA 2020	VA 2020	RA - VA
3412	Auszahlungen für den Erwerb von Grundstücken und Grundstückseinrichtungen			
3413	Auszahlungen für den Erwerb von Gebäuden und Bauten			
3414	Auszahlungen für den Erwerb von technischen Anlagen, Fahrzeuge und Maschinen			
3415	Auszahlungen für den Erwerb von Amts-, Betriebs- und Geschäftsausstattung			
3416	Auszahlungen für den Erwerb von Kulturgütern			
3417	Auszahlungen für den Erwerb von Beteiligungen			
342	Auszahlungen von gewährten Darlehen sowie gewährten Vorschüssen	0,00	0,00	0,00
3421	Auszahlung von Darlehen an Träger des öffentlichen Rechts			
3422	Auszahlung von Darlehen an Beteiligungen			
3423	Auszahlung von Darlehen an Unternehmen und Haushalte			
3425	Auszahlungen von Vorschüssen und Anzahlungen			
343	Auszahlungen aus Kapitaltransfers	0,00	0,00	0,00
3431	Kapitaltransferzahlungen an Träger des öffentlichen Rechts			
3432	Kapitaltransferzahlungen an Beteiligungen			
3433	Kapitaltransferzahlungen an Unternehmen (Finanzunternehmen)			
3434	Kapitaltransferzahlungen an Haushalte und Organisationen ohne Erwerbscharakter			
3435	Kapitaltransferzahlungen an das Ausland			
34	Summe Auszahlungen investive Gebarung	0,00	0,00	0,00
SA2	Saldo (2) Geldfluss aus der Investiven Gebarung (33 – 34)	0,00	0,00	0,00
SA3	Saldo (3) Nettofinanzierungssaldo (Saldo 1 + Saldo 2)	-167.106,84	-167.000,00	-106,84
351	Einzahlungen aus der Aufnahme von Finanzschulden	0,00	0,00	0,00
3511	Einzahlungen aus empfangenen Darlehen von öffentlichen Körperschaften und Rechtsträgern			
3512	Einzahlungen aus empfangenen Darlehen von Beteiligungen			
3513	Einzahlungen aus empfangenen Darlehen von Unternehmen und privaten Haushalten			
3514	Einzahlungen aus Finanzschulden (Finanzunternehmen)			
353	Einzahlungen infolge eines Kapitaltausch bei derivativen Finanzinstrumenten mit Grundgeschäft	0,00	0,00	0,00
3530	Einzahlungen infolge eines Kapitaltausch bei derivativen Finanzinstrumenten mit Grundgeschäft			
355	Einzahlungen aus dem Abgang von Finanzinstrumenten	0,00	0,00	0,00
3550	Einzahlungen aus dem Abgang von Finanzinstrumenten			
35	Summe Einzahlungen aus der Finanzierungstätigkeit	0,00	0,00	0,00
361	Auszahlungen aus der Tilgung von Finanzschulden	0,00	0,00	0,00

Gesundheit (Gruppe 5)

MVAG	Mittelverwendungs- und aufbringungsgruppen (1. und 2. Ebene)	RA 2020	VA 2020	RA - VA
3611	Auszahlungen aus empfangenen Darlehen von öffentlichen Körperschaften und Rechtsträgern			
3612	Auszahlungen aus empfangenen Darlehen von Beteiligungen			
3613	Auszahlungen aus empfangenen Darlehen von Unternehmen und privaten Haushalten			
3614	Auszahlungen aus Finanzschulden			
3615	Auszahlung aus der Rückzahlung von Leasingverbindlichkeiten			
363	Auszahlungen infolge eines Kapitaltausch bei derivativen Finanzinstrumenten mit Grundgeschäft	0,00	0,00	0,00
3630	Auszahlungen infolge eines Kapitaltausch bei derivativen Finanzinstrumenten mit Grundgeschäft			
365	Auszahlungen für den Erwerb von Finanzinstrumenten	0,00	0,00	0,00
3650	Auszahlungen für den Erwerb von Finanzinstrumenten			
36	Summe Auszahlungen aus der Finanzierungstätigkeit	0,00	0,00	0,00
SA4	Saldo (4) Geldfluss aus der Finanzierungstätigkeit (35 – 36)	0,00	0,00	0,00
SA5	Saldo (5) Geldfluss aus der voranschlagswirksamen Gebarung (Saldo 3 + Saldo 4)	-167.106,84	-167.000,00	-106,84

Straßen- und Wasserbau, Verkehr (Gruppe 6)

MVAG	Mittelverwendungs- und aufbringungsgruppen (1. und 2. Ebene)	RA 2020	VA 2020	RA - VA
311	Einzahlungen aus der operativen Verwaltungstätigkeit	7.883,55	6.000,00	1.883,55
3111	Einzahlungen aus eigenen Abgaben			
3112	Einzahlungen aus Ertragsanteilen			
3113	Einzahlungen aus Gebühren			
3114	Einzahlungen aus Leistungen			
3115	Einzahlungen aus Besitz und wirtschaftlicher Tätigkeit			
3116	Einzahlungen aus Veräußerung von geringwertigen Wirtschaftsgütern (GWG) und sonstige Einzahlungen	7.883,55	6.000,00	1.883,55
312	Einzahlungen aus Transfers (ohne Kapitaltransfers)	140.990,86	138.000,00	2.990,86
3121	Transferzahlungen von Trägern des öffentlichen Rechts	131.302,96	130.900,00	402,96
3122	Transferzahlungen von Beteiligungen			
3123	Transferzahlungen von Unternehmen (inkl. Finanzunternehmen)			
3124	Transferzahlungen von Haushalte und Organisationen ohne Erwerbscharakter	9.687,90	7.100,00	2.587,90
3125	Transferzahlungen vom Ausland			
3126	Investitions- und Tilgungszuschüsse zwischen Unternehmungen und Betrieben der Gebietskörperschaft und der Gebietskörperschaft			
313	Einzahlungen aus Finanzerträgen	0,15	0,00	0,15
3131	Einzahlungen aus Zinserträgen	0,15		0,15
3133	Einzahlungen aus Gewinnentnahmen von marktbestimmten Betrieben			
3134	Sonstige Einzahlungen aus Finanzerträgen			
3135	Einzahlungen aus Dividenden/Gewinnausschüttungen			
31	Summe Einzahlungen operative Gebarung	148.874,56	144.000,00	4.874,56
321	Auszahlungen aus Personalaufwand	0,00	0,00	0,00
3211	Auszahlungen für Personalaufwand Bezüge, Nebengebühren, und Mehrleistungsvergütungen)			
3212	Auszahlungen für gesetzliche und freiwillige Sozialaufwendungen			
3213	Auszahlungen aus sonstigem Personalaufwand			
322	Auszahlungen aus Sachaufwand (ohne Transferaufwand)	133.933,49	123.900,00	10.033,49
3221	Auszahlungen für Gebrauchs- und Verbrauchsgüter, Handelswaren	736,64	400,00	336,64
3222	Auszahlungen für Verwaltungs- und Betriebsaufwand			
3223	Auszahlungen für Leasing- und Mietaufwand			
3224	Auszahlungen für Instandhaltung	113.902,45	100.500,00	13.402,45
3225	Sonstige Auszahlungen aus Sachaufwand	19.294,40	23.000,00	-3.705,60
323	Auszahlungen aus Transfers (ohne Kapitaltransfers)	30.983,00	24.400,00	6.583,00
3231	Transferzahlungen an Träger des öffentlichen Rechts	30.983,00	24.400,00	6.583,00
3232	Transferzahlungen an Beteiligungen			
3233	Transferzahlungen an Unternehmen (inkl. Finanzunternehmen)			

Straßen- und Wasserbau, Verkehr (Gruppe 6)

MVAG	Mittelverwendungs- und aufbringungsgruppen (1. und 2. Ebene)	RA 2020	VA 2020	RA - VA
3234	Transferzahlungen an Haushalte und Organisationen ohne Erwerbscharakter			
3235	Transferzahlungen an das Ausland			
3236	Investitions- und Tilgungszuschüsse zwischen Unternehmungen und Betrieben der Gebietskörperschaft und der Gebietskörperschaft			
324	Auszahlungen aus Finanzaufwand	505,87	700,00	-194,13
3241	Auszahlungen für Zinsaufwand, für Finanzierungsleasing, für Forderungskauf, für Finanzschulden und derivative Finanzinstrumente m	505,87	700,00	-194,13
3242	Auszahlungen für Zinsen aus derivativen Finanzinstrumenten ohne Grundgeschäft			
3243	Auszahlung aus Gewinnentnahmen von marktbestimmten Betrieben			
3244	Sonstige Auszahlungen aus Finanzaufwendungen			
32	Summe Auszahlungen operative Gebarung	165.422,36	149.000,00	16.422,36
SA1	Saldo (1) Geldfluss aus der Operativen Gebarung (31 – 32)	-16.547,80	-5.000,00	-11.547,80
331	Einzahlungen aus der Investitionstätigkeit	0,00	0,00	0,00
3311	Einzahlungen aus der Veräußerung von immateriellem Vermögen			
3312	Einzahlungen aus der Veräußerung von Grundstücken und Grundstückeinrichtungen			
3313	Einzahlungen aus der Veräußerung von Gebäuden und Bauten			
3314	Einzahlungen aus der Veräußerung von technischen Anlagen, Fahrzeuge und Maschinen			
3315	Einzahlungen aus der Veräußerung von Amts-, Betriebs- und Geschäftsausstattung			
3316	Einzahlungen aus der Veräußerung von Kulturgütern			
3317	Einzahlungen aus der Veräußerung von Beteiligungen			
332	Einzahlungen aus der Rückzahlung von Darlehen sowie gewährten Vorschüssen	0,00	0,00	0,00
3321	Einzahlungen aus Darlehen an Träger des öffentlichen Rechts			
3322	Einzahlungen aus Darlehen an Beteiligungen			
3323	Einzahlungen aus Darlehen an Unternehmen und Haushalte			
3325	Einzahlungen aus Vorschüssen und Anzahlungen			
333	Einzahlungen aus Kapitaltransfers	17.400,00	0,00	17.400,00
3331	Kapitaltransferzahlungen von Trägern des öffentlichen Rechts	17.400,00		17.400,00
3332	Kapitaltransferzahlungen von Beteiligungen			
3333	Kapitaltransferzahlungen von Unternehmen			
3334	Kapitaltransferzahlungen von Haushalten und Organisationen ohne Erwerbscharakter			
3335	Kapitaltransferzahlungen vom Ausland			
33	Summe Einzahlungen investive Gebarung	17.400,00	0,00	17.400,00
341	Auszahlungen aus der Investitionstätigkeit	0,00	0,00	0,00
3411	Auszahlungen für den Erwerb von immateriellem Vermögen			

Straßen- und Wasserbau, Verkehr (Gruppe 6)

MVAG	Mittelverwendungs- und aufbringungsgruppen (1. und 2. Ebene)	RA 2020	VA 2020	RA - VA
3412	Auszahlungen für den Erwerb von Grundstücken und Grundstückseinrichtungen			
3413	Auszahlungen für den Erwerb von Gebäuden und Bauten			
3414	Auszahlungen für den Erwerb von technischen Anlagen, Fahrzeuge und Maschinen			
3415	Auszahlungen für den Erwerb von Amts-, Betriebs- und Geschäftsausstattung			
3416	Auszahlungen für den Erwerb von Kulturgütern			
3417	Auszahlungen für den Erwerb von Beteiligungen			
342	Auszahlungen von gewährten Darlehen sowie gewährten Vorschüssen	0,00	0,00	0,00
3421	Auszahlung von Darlehen an Träger des öffentlichen Rechts			
3422	Auszahlung von Darlehen an Beteiligungen			
3423	Auszahlung von Darlehen an Unternehmen und Haushalte			
3425	Auszahlungen von Vorschüssen und Anzahlungen			
343	Auszahlungen aus Kapitaltransfers	0,00	0,00	0,00
3431	Kapitaltransferzahlungen an Träger des öffentlichen Rechts			
3432	Kapitaltransferzahlungen an Beteiligungen			
3433	Kapitaltransferzahlungen an Unternehmen (Finanzunternehmen)			
3434	Kapitaltransferzahlungen an Haushalte und Organisationen ohne Erwerbscharakter			
3435	Kapitaltransferzahlungen an das Ausland			
34	Summe Auszahlungen investive Gebarung	0,00	0,00	0,00
SA2	Saldo (2) Geldfluss aus der Investiven Gebarung (33 – 34)	17.400,00	0,00	17.400,00
SA3	Saldo (3) Nettofinanzierungssaldo (Saldo 1 + Saldo 2)	852,20	-5.000,00	5.852,20
351	Einzahlungen aus der Aufnahme von Finanzschulden	0,00	0,00	0,00
3511	Einzahlungen aus empfangenen Darlehen von öffentlichen Körperschaften und Rechtsträgern			
3512	Einzahlungen aus empfangenen Darlehen von Beteiligungen			
3513	Einzahlungen aus empfangenen Darlehen von Unternehmen und privaten Haushalten			
3514	Einzahlungen aus Finanzschulden (Finanzunternehmen)			
353	Einzahlungen infolge eines Kapitaltausch bei derivativen Finanzinstrumenten mit Grundgeschäft	0,00	0,00	0,00
3530	Einzahlungen infolge eines Kapitaltausch bei derivativen Finanzinstrumenten mit Grundgeschäft			
355	Einzahlungen aus dem Abgang von Finanzinstrumenten	0,00	0,00	0,00
3550	Einzahlungen aus dem Abgang von Finanzinstrumenten			
35	Summe Einzahlungen aus der Finanzierungstätigkeit	0,00	0,00	0,00
361	Auszahlungen aus der Tilgung von Finanzschulden	16.736,69	16.700,00	36,69

Straßen- und Wasserbau, Verkehr (Gruppe 6)

MVAG	Mittelverwendungs- und aufbringungsgruppen (1. und 2. Ebene)	RA 2020	VA 2020	RA - VA
3611	Auszahlungen aus empfangenen Darlehen von öffentlichen Körperschaften und Rechtsträgern			
3612	Auszahlungen aus empfangenen Darlehen von Beteiligungen			
3613	Auszahlungen aus empfangenen Darlehen von Unternehmen und privaten Haushalten			
3614	Auszahlungen aus Finanzschulden	16.736,69	16.700,00	36,69
3615	Auszahlung aus der Rückzahlung von Leasingverbindlichkeiten			
363	Auszahlungen infolge eines Kapitaltausch bei derivativen Finanzinstrumenten mit Grundgeschäft	0,00	0,00	0,00
3630	Auszahlungen infolge eines Kapitaltausch bei derivativen Finanzinstrumenten mit Grundgeschäft			
365	Auszahlungen für den Erwerb von Finanzinstrumenten	0,00	0,00	0,00
3650	Auszahlungen für den Erwerb von Finanzinstrumenten			
36	Summe Auszahlungen aus der Finanzierungstätigkeit	16.736,69	16.700,00	36,69
SA4	Saldo (4) Geldfluss aus der Finanzierungstätigkeit (35 – 36)	-16.736,69	-16.700,00	-36,69
SA5	Saldo (5) Geldfluss aus der voranschlagswirksamen Gebarung (Saldo 3 + Saldo 4)	-15.884,49	-21.700,00	5.815,51

Wirtschaftsförderung (Gruppe 7)

MVAG	Mittelverwendungs- und aufbringungsgruppen (1. und 2. Ebene)	RA 2020	VA 2020	RA - VA
311	Einzahlungen aus der operativen Verwaltungstätigkeit	21.359,69	5.300,00	16.059,69
3111	Einzahlungen aus eigenen Abgaben			
3112	Einzahlungen aus Ertragsanteilen			
3113	Einzahlungen aus Gebühren	2.667,50	2.300,00	367,50
3114	Einzahlungen aus Leistungen			
3115	Einzahlungen aus Besitz und wirtschaftlicher Tätigkeit			
3116	Einzahlungen aus Veräußerung von geringwertigen Wirtschaftsgütern (GWG) und sonstige Einzahlungen	18.692,19	3.000,00	15.692,19
312	Einzahlungen aus Transfers (ohne Kapitaltransfers)	197.500,00	164.000,00	33.500,00
3121	Transferzahlungen von Trägern des öffentlichen Rechts	197.500,00	164.000,00	33.500,00
3122	Transferzahlungen von Beteiligungen			
3123	Transferzahlungen von Unternehmen (inkl. Finanzunternehmen)			
3124	Transferzahlungen von Haushalte und Organisationen ohne Erwerbscharakter			
3125	Transferzahlungen vom Ausland			
3126	Investitions- und Tilgungszuschüsse zwischen Unternehmungen und Betrieben der Gebietskörperschaft und der Gebietskörperschaft			
313	Einzahlungen aus Finanzerträgen	3,18	0,00	3,18
3131	Einzahlungen aus Zinserträgen	3,18		3,18
3133	Einzahlungen aus Gewinnentnahmen von marktbestimmten Betrieben			
3134	Sonstige Einzahlungen aus Finanzerträgen			
3135	Einzahlungen aus Dividenden/Gewinnausschüttungen			
31	Summe Einzahlungen operative Gebarung	218.862,87	169.300,00	49.562,87
321	Auszahlungen aus Personalaufwand	0,00	0,00	0,00
3211	Auszahlungen für Personalaufwand Bezüge, Nebengebühren, und Mehrleistungsvergütungen)			
3212	Auszahlungen für gesetzliche und freiwillige Sozialaufwendungen			
3213	Auszahlungen aus sonstigem Personalaufwand			
322	Auszahlungen aus Sachaufwand (ohne Transferaufwand)	54.910,86	39.300,00	15.610,86
3221	Auszahlungen für Gebrauchs- und Verbrauchsgüter, Handelswaren			
3222	Auszahlungen für Verwaltungs- und Betriebsaufwand			
3223	Auszahlungen für Leasing- und Mietaufwand	8.798,48	6.000,00	2.798,48
3224	Auszahlungen für Instandhaltung			
3225	Sonstige Auszahlungen aus Sachaufwand	46.112,38	33.300,00	12.812,38
323	Auszahlungen aus Transfers (ohne Kapitaltransfers)	154.254,45	144.400,00	9.854,45
3231	Transferzahlungen an Träger des öffentlichen Rechts			
3232	Transferzahlungen an Beteiligungen			
3233	Transferzahlungen an Unternehmen (inkl. Finanzunternehmen)	34.549,64	37.300,00	-2.750,36

Wirtschaftsförderung (Gruppe 7)

MVAG	Mittelverwendungs- und aufbringungsgruppen (1. und 2. Ebene)	RA 2020	VA 2020	RA - VA
3234	Transferzahlungen an Haushalte und Organisationen ohne Erwerbscharakter	119.704,81	107.100,00	12.604,81
3235	Transferzahlungen an das Ausland			
3236	Investitions- und Tilgungszuschüsse zwischen Unternehmungen und Betrieben der Gebietskörperschaft und der Gebietskörperschaft			
324	Auszahlungen aus Finanzaufwand	0,00	0,00	0,00
3241	Auszahlungen für Zinsaufwand, für Finanzierungsleasing, für Forderungskauf, für Finanzschulden und derivative Finanzinstrumente m			
3242	Auszahlungen für Zinsen aus derivativen Finanzinstrumenten ohne Grundgeschäft			
3243	Auszahlung aus Gewinnentnahmen von marktbestimmten Betrieben			
3244	Sonstige Auszahlungen aus Finanzaufwendungen			
32	Summe Auszahlungen operative Gebarung	209.165,31	183.700,00	25.465,31
SA1	Saldo (1) Geldfluss aus der Operativen Gebarung (31 – 32)	9.697,56	-14.400,00	24.097,56
331	Einzahlungen aus der Investitionstätigkeit	0,00	0,00	0,00
3311	Einzahlungen aus der Veräußerung von immateriellem Vermögen			
3312	Einzahlungen aus der Veräußerung von Grundstücken und Grundstückeinrichtungen			
3313	Einzahlungen aus der Veräußerung von Gebäuden und Bauten			
3314	Einzahlungen aus der Veräußerung von technischen Anlagen, Fahrzeuge und Maschinen			
3315	Einzahlungen aus der Veräußerung von Amts-, Betriebs- und Geschäftsausstattung			
3316	Einzahlungen aus der Veräußerung von Kulturgütern			
3317	Einzahlungen aus der Veräußerung von Beteiligungen			
332	Einzahlungen aus der Rückzahlung von Darlehen sowie gewährten Vorschüssen	0,00	0,00	0,00
3321	Einzahlungen aus Darlehen an Träger des öffentlichen Rechts			
3322	Einzahlungen aus Darlehen an Beteiligungen			
3323	Einzahlungen aus Darlehen an Unternehmen und Haushalte			
3325	Einzahlungen aus Vorschüssen und Anzahlungen			
333	Einzahlungen aus Kapitaltransfers	186.496,80	117.900,00	68.596,80
3331	Kapitaltransferzahlungen von Trägern des öffentlichen Rechts	186.496,80	104.400,00	82.096,80
3332	Kapitaltransferzahlungen von Beteiligungen			
3333	Kapitaltransferzahlungen von Unternehmen			
3334	Kapitaltransferzahlungen von Haushalten und Organisationen ohne Erwerbscharakter		13.500,00	-13.500,00
3335	Kapitaltransferzahlungen vom Ausland			
33	Summe Einzahlungen investive Gebarung	186.496,80	117.900,00	68.596,80
341	Auszahlungen aus der Investitionstätigkeit	122.176,98	116.400,00	5.776,98
3411	Auszahlungen für den Erwerb von immateriellem Vermögen			

Wirtschaftsförderung (Gruppe 7)

MVAG	Mittelverwendungs- und aufbringungsgruppen (1. und 2. Ebene)	RA 2020	VA 2020	RA - VA
3412	Auszahlungen für den Erwerb von Grundstücken und Grundstückseinrichtungen	122.176,98	116.400,00	5.776,98
3413	Auszahlungen für den Erwerb von Gebäuden und Bauten			
3414	Auszahlungen für den Erwerb von technischen Anlagen, Fahrzeuge und Maschinen			
3415	Auszahlungen für den Erwerb von Amts-, Betriebs- und Geschäftsausstattung			
3416	Auszahlungen für den Erwerb von Kulturgütern			
3417	Auszahlungen für den Erwerb von Beteiligungen			
342	Auszahlungen von gewährten Darlehen sowie gewährten Vorschüssen	0,00	0,00	0,00
3421	Auszahlung von Darlehen an Träger des öffentlichen Rechts			
3422	Auszahlung von Darlehen an Beteiligungen			
3423	Auszahlung von Darlehen an Unternehmen und Haushalte			
3425	Auszahlungen von Vorschüssen und Anzahlungen			
343	Auszahlungen aus Kapitaltransfers	119.700,00	119.700,00	0,00
3431	Kapitaltransferzahlungen an Träger des öffentlichen Rechts			
3432	Kapitaltransferzahlungen an Beteiligungen			
3433	Kapitaltransferzahlungen an Unternehmen (Finanzunternehmen)	100.000,00	100.000,00	
3434	Kapitaltransferzahlungen an Haushalte und Organisationen ohne Erwerbscharakter	19.700,00	19.700,00	
3435	Kapitaltransferzahlungen an das Ausland			
34	Summe Auszahlungen investive Gebarung	241.876,98	236.100,00	5.776,98
SA2	Saldo (2) Geldfluss aus der Investiven Gebarung (33 – 34)	-55.380,18	-118.200,00	62.819,82
SA3	Saldo (3) Nettofinanzierungssaldo (Saldo 1 + Saldo 2)	-45.682,62	-132.600,00	86.917,38
351	Einzahlungen aus der Aufnahme von Finanzschulden	0,00	0,00	0,00
3511	Einzahlungen aus empfangenen Darlehen von öffentlichen Körperschaften und Rechtsträgern			
3512	Einzahlungen aus empfangenen Darlehen von Beteiligungen			
3513	Einzahlungen aus empfangenen Darlehen von Unternehmen und privaten Haushalten			
3514	Einzahlungen aus Finanzschulden (Finanzunternehmen)			
353	Einzahlungen infolge eines Kapitaltausch bei derivativen Finanzinstrumenten mit Grundgeschäft	0,00	0,00	0,00
3530	Einzahlungen infolge eines Kapitaltausch bei derivativen Finanzinstrumenten mit Grundgeschäft			
355	Einzahlungen aus dem Abgang von Finanzinstrumenten	0,00	0,00	0,00
3550	Einzahlungen aus dem Abgang von Finanzinstrumenten			
35	Summe Einzahlungen aus der Finanzierungstätigkeit	0,00	0,00	0,00
361	Auszahlungen aus der Tilgung von Finanzschulden	0,00	0,00	0,00

Wirtschaftsförderung (Gruppe 7)

MVAG	Mittelverwendungs- und aufbringungsgruppen (1. und 2. Ebene)	RA 2020	VA 2020	RA - VA
3611	Auszahlungen aus empfangenen Darlehen von öffentlichen Körperschaften und Rechtsträgern			
3612	Auszahlungen aus empfangenen Darlehen von Beteiligungen			
3613	Auszahlungen aus empfangenen Darlehen von Unternehmen und privaten Haushalten			
3614	Auszahlungen aus Finanzschulden			
3615	Auszahlung aus der Rückzahlung von Leasingverbindlichkeiten			
363	Auszahlungen infolge eines Kapitaltausch bei derivativen Finanzinstrumenten mit Grundgeschäft	0,00	0,00	0,00
3630	Auszahlungen infolge eines Kapitaltausch bei derivativen Finanzinstrumenten mit Grundgeschäft			
365	Auszahlungen für den Erwerb von Finanzinstrumenten	0,00	0,00	0,00
3650	Auszahlungen für den Erwerb von Finanzinstrumenten			
36	Summe Auszahlungen aus der Finanzierungstätigkeit	0,00	0,00	0,00
SA4	Saldo (4) Geldfluss aus der Finanzierungstätigkeit (35 – 36)	0,00	0,00	0,00
SA5	Saldo (5) Geldfluss aus der voranschlagswirksamen Gebarung (Saldo 3 + Saldo 4)	-45.682,62	-132.600,00	86.917,38

Dienstleistungen (Gruppe 8)

MVAG	Mittelverwendungs- und aufbringungsgruppen (1. und 2. Ebene)	RA 2020	VA 2020	RA - VA
311	Einzahlungen aus der operativen Verwaltungstätigkeit	618.000,56	615.800,00	2.200,56
3111	Einzahlungen aus eigenen Abgaben		31.700,00	-31.700,00
3112	Einzahlungen aus Ertragsanteilen			
3113	Einzahlungen aus Gebühren	290.015,59	270.100,00	19.915,59
3114	Einzahlungen aus Leistungen	137.159,00	197.500,00	-60.341,00
3115	Einzahlungen aus Besitz und wirtschaftlicher Tätigkeit	7.589,00	6.700,00	889,00
3116	Einzahlungen aus Veräußerung von geringwertigen Wirtschaftsgütern (GWG) und sonstige Einzahlungen	183.236,97	109.800,00	73.436,97
312	Einzahlungen aus Transfers (ohne Kapitaltransfers)	185.266,47	152.800,00	32.466,47
3121	Transferzahlungen von Trägern des öffentlichen Rechts	135.330,44	129.800,00	5.530,44
3122	Transferzahlungen von Beteiligungen			
3123	Transferzahlungen von Unternehmen (inkl. Finanzunternehmen)	49.936,03	23.000,00	26.936,03
3124	Transferzahlungen von Haushalte und Organisationen ohne Erwerbscharakter			
3125	Transferzahlungen vom Ausland			
3126	Investitions- und Tilgungszuschüsse zwischen Unternehmungen und Betrieben der Gebietskörperschaft und der Gebietskörperschaft			
313	Einzahlungen aus Finanzerträgen	1.130,26	1.200,00	-69,74
3131	Einzahlungen aus Zinserträgen	1.130,26	1.200,00	-69,74
3133	Einzahlungen aus Gewinnentnahmen von marktbestimmten Betrieben			
3134	Sonstige Einzahlungen aus Finanzerträgen			
3135	Einzahlungen aus Dividenden/Gewinnausschüttungen			
31	Summe Einzahlungen operative Gebarung	804.397,29	769.800,00	34.597,29
321	Auszahlungen aus Personalaufwand	235.482,51	184.000,00	51.482,51
3211	Auszahlungen für Personalaufwand Bezüge, Nebengebühren, und Mehrleistungsvergütungen)	194.859,25	116.500,00	78.359,25
3212	Auszahlungen für gesetzliche und freiwillige Sozialaufwendungen	40.357,64	67.500,00	-27.142,36
3213	Auszahlungen aus sonstigem Personalaufwand	265,62		265,62
322	Auszahlungen aus Sachaufwand (ohne Transferaufwand)	428.524,38	436.400,00	-7.875,62
3221	Auszahlungen für Gebrauchs- und Verbrauchsgüter, Handelswaren	29.065,26	26.400,00	2.665,26
3222	Auszahlungen für Verwaltungs- und Betriebsaufwand	68.285,41	68.000,00	285,41
3223	Auszahlungen für Leasing- und Mietaufwand	3.653,52	3.800,00	-146,48
3224	Auszahlungen für Instandhaltung	19.344,41	31.300,00	-11.955,59
3225	Sonstige Auszahlungen aus Sachaufwand	308.175,78	306.900,00	1.275,78
323	Auszahlungen aus Transfers (ohne Kapitaltransfers)	26.627,05	33.000,00	-6.372,95
3231	Transferzahlungen an Träger des öffentlichen Rechts			
3232	Transferzahlungen an Beteiligungen			
3233	Transferzahlungen an Unternehmen (inkl. Finanzunternehmen)	26.627,05	33.000,00	-6.372,95

Dienstleistungen (Gruppe 8)

MVAG	Mittelverwendungs- und aufbringungsgruppen (1. und 2. Ebene)	RA 2020	VA 2020	RA - VA
3234	Transferzahlungen an Haushalte und Organisationen ohne Erwerbscharakter			
3235	Transferzahlungen an das Ausland			
3236	Investitions- und Tilgungszuschüsse zwischen Unternehmungen und Betrieben der Gebietskörperschaft und der Gebietskörperschaft			
324	Auszahlungen aus Finanzaufwand	34.582,27	29.500,00	5.082,27
3241	Auszahlungen für Zinsaufwand, für Finanzierungsleasing, für Forderungskauf, für Finanzschulden und derivative Finanzinstrumente m	34.582,27	29.400,00	5.182,27
3242	Auszahlungen für Zinsen aus derivativen Finanzinstrumenten ohne Grundgeschäft			
3243	Auszahlung aus Gewinnentnahmen von marktbestimmten Betrieben			
3244	Sonstige Auszahlungen aus Finanzaufwendungen		100,00	-100,00
32	Summe Auszahlungen operative Gebarung	725.216,21	682.900,00	42.316,21
SA1	Saldo (1) Geldfluss aus der Operativen Gebarung (31 – 32)	79.181,08	86.900,00	-7.718,92
331	Einzahlungen aus der Investitionstätigkeit	1.051,17	300,00	751,17
3311	Einzahlungen aus der Veräußerung von immateriellem Vermögen			
3312	Einzahlungen aus der Veräußerung von Grundstücken und Grundstückeinrichtungen	437,00		437,00
3313	Einzahlungen aus der Veräußerung von Gebäuden und Bauten			
3314	Einzahlungen aus der Veräußerung von technischen Anlagen, Fahrzeuge und Maschinen			
3315	Einzahlungen aus der Veräußerung von Amts-, Betriebs- und Geschäftsausstattung	614,17	300,00	314,17
3316	Einzahlungen aus der Veräußerung von Kulturgütern			
3317	Einzahlungen aus der Veräußerung von Beteiligungen			
332	Einzahlungen aus der Rückzahlung von Darlehen sowie gewährten Vorschüssen	0,00	0,00	0,00
3321	Einzahlungen aus Darlehen an Träger des öffentlichen Rechts			
3322	Einzahlungen aus Darlehen an Beteiligungen			
3323	Einzahlungen aus Darlehen an Unternehmen und Haushalte			
3325	Einzahlungen aus Vorschüssen und Anzahlungen			
333	Einzahlungen aus Kapitaltransfers	187.902,81	45.000,00	142.902,81
3331	Kapitaltransferzahlungen von Trägern des öffentlichen Rechts	54.327,12	45.000,00	9.327,12
3332	Kapitaltransferzahlungen von Beteiligungen			
3333	Kapitaltransferzahlungen von Unternehmen			
3334	Kapitaltransferzahlungen von Haushalten und Organisationen ohne Erwerbscharakter	133.575,69		133.575,69
3335	Kapitaltransferzahlungen vom Ausland			
33	Summe Einzahlungen investive Gebarung	188.953,98	45.300,00	143.653,98
341	Auszahlungen aus der Investitionstätigkeit	192.112,93	97.600,00	94.512,93
3411	Auszahlungen für den Erwerb von immateriellem Vermögen	32.029,98	32.000,00	29,98

Dienstleistungen (Gruppe 8)

MVAG	Mittelverwendungs- und aufbringungsgruppen (1. und 2. Ebene)	RA 2020	VA 2020	RA - VA
3412	Auszahlungen für den Erwerb von Grundstücken und Grundstückseinrichtungen	97.354,85	52.600,00	44.754,85
3413	Auszahlungen für den Erwerb von Gebäuden und Bauten			
3414	Auszahlungen für den Erwerb von technischen Anlagen, Fahrzeuge und Maschinen	50.834,08	5.500,00	45.334,08
3415	Auszahlungen für den Erwerb von Amts-, Betriebs- und Geschäftsausstattung	11.894,02	7.500,00	4.394,02
3416	Auszahlungen für den Erwerb von Kulturgütern			
3417	Auszahlungen für den Erwerb von Beteiligungen			
342	Auszahlungen von gewährten Darlehen sowie gewährten Vorschüssen	0,00	0,00	0,00
3421	Auszahlung von Darlehen an Träger des öffentlichen Rechts			
3422	Auszahlung von Darlehen an Beteiligungen			
3423	Auszahlung von Darlehen an Unternehmen und Haushalte			
3425	Auszahlungen von Vorschüssen und Anzahlungen			
343	Auszahlungen aus Kapitaltransfers	0,00	0,00	0,00
3431	Kapitaltransferzahlungen an Träger des öffentlichen Rechts			
3432	Kapitaltransferzahlungen an Beteiligungen			
3433	Kapitaltransferzahlungen an Unternehmen (Finanzunternehmen)			
3434	Kapitaltransferzahlungen an Haushalte und Organisationen ohne Erwerbscharakter			
3435	Kapitaltransferzahlungen an das Ausland			
34	Summe Auszahlungen investive Gebarung	192.112,93	97.600,00	94.512,93
SA2	Saldo (2) Geldfluss aus der Investiven Gebarung (33 – 34)	-3.158,95	-52.300,00	49.141,05
SA3	Saldo (3) Nettofinanzierungssaldo (Saldo 1 + Saldo 2)	76.022,13	34.600,00	41.422,13
351	Einzahlungen aus der Aufnahme von Finanzschulden	5.468,57	0,00	5.468,57
3511	Einzahlungen aus empfangenen Darlehen von öffentlichen Körperschaften und Rechtsträgern	5.468,57		5.468,57
3512	Einzahlungen aus empfangenen Darlehen von Beteiligungen			
3513	Einzahlungen aus empfangenen Darlehen von Unternehmen und privaten Haushalten			
3514	Einzahlungen aus Finanzschulden (Finanzunternehmen)			
353	Einzahlungen infolge eines Kapitaltausch bei derivativen Finanzinstrumenten mit Grundgeschäft	0,00	0,00	0,00
3530	Einzahlungen infolge eines Kapitaltausch bei derivativen Finanzinstrumenten mit Grundgeschäft			
355	Einzahlungen aus dem Abgang von Finanzinstrumenten	0,00	0,00	0,00
3550	Einzahlungen aus dem Abgang von Finanzinstrumenten			
35	Summe Einzahlungen aus der Finanzierungstätigkeit	5.468,57	0,00	5.468,57
361	Auszahlungen aus der Tilgung von Finanzschulden	137.457,36	141.000,00	-3.542,64

Dienstleistungen (Gruppe 8)

MVAG	Mittelverwendungs- und aufbringungsgruppen (1. und 2. Ebene)	RA 2020	VA 2020	RA - VA
3611	Auszahlungen aus empfangenen Darlehen von öffentlichen Körperschaften und Rechtsträgern			
3612	Auszahlungen aus empfangenen Darlehen von Beteiligungen			
3613	Auszahlungen aus empfangenen Darlehen von Unternehmen und privaten Haushalten			
3614	Auszahlungen aus Finanzschulden	137.457,36	141.000,00	-3.542,64
3615	Auszahlung aus der Rückzahlung von Leasingverbindlichkeiten			
363	Auszahlungen infolge eines Kapitaltausch bei derivativen Finanzinstrumenten mit Grundgeschäft	0,00	0,00	0,00
3630	Auszahlungen infolge eines Kapitaltausch bei derivativen Finanzinstrumenten mit Grundgeschäft			
365	Auszahlungen für den Erwerb von Finanzinstrumenten	0,00	0,00	0,00
3650	Auszahlungen für den Erwerb von Finanzinstrumenten			
36	Summe Auszahlungen aus der Finanzierungstätigkeit	137.457,36	141.000,00	-3.542,64
SA4	Saldo (4) Geldfluss aus der Finanzierungstätigkeit (35 – 36)	-131.988,79	-141.000,00	9.011,21
SA5	Saldo (5) Geldfluss aus der voranschlagswirksamen Gebarung (Saldo 3 + Saldo 4)	-55.966,66	-106.400,00	50.433,34

Finanzwirtschaft (Gruppe 9)

MVAG	Mittelverwendungs- und aufbringungsgruppen (1. und 2. Ebene)	RA 2020	VA 2020	RA - VA
311	Einzahlungen aus der operativen Verwaltungstätigkeit	1.326.481,96	1.179.400,00	147.081,96
3111	Einzahlungen aus eigenen Abgaben	543.098,62	405.000,00	138.098,62
3112	Einzahlungen aus Ertragsanteilen	783.383,34	774.400,00	8.983,34
3113	Einzahlungen aus Gebühren			
3114	Einzahlungen aus Leistungen			
3115	Einzahlungen aus Besitz und wirtschaftlicher Tätigkeit			
3116	Einzahlungen aus Veräußerung von geringwertigen Wirtschaftsgütern (GWG) und sonstige Einzahlungen			
312	Einzahlungen aus Transfers (ohne Kapitaltransfers)	282.227,24	273.700,00	8.527,24
3121	Transferzahlungen von Trägern des öffentlichen Rechts	282.227,24	273.700,00	8.527,24
3122	Transferzahlungen von Beteiligungen			
3123	Transferzahlungen von Unternehmen (inkl. Finanzunternehmen)			
3124	Transferzahlungen von Haushalte und Organisationen ohne Erwerbscharakter			
3125	Transferzahlungen vom Ausland			
3126	Investitions- und Tilgungszuschüsse zwischen Unternehmungen und Betrieben der Gebietskörperschaft und der Gebietskörperschaft			
313	Einzahlungen aus Finanzerträgen	50,49	100,00	-49,51
3131	Einzahlungen aus Zinserträgen	50,49	100,00	-49,51
3133	Einzahlungen aus Gewinnentnahmen von marktbestimmten Betrieben			
3134	Sonstige Einzahlungen aus Finanzerträgen			
3135	Einzahlungen aus Dividenden/Gewinnausschüttungen			
31	Summe Einzahlungen operative Gebarung	1.608.759,69	1.453.200,00	155.559,69
321	Auszahlungen aus Personalaufwand	0,00	0,00	0,00
3211	Auszahlungen für Personalaufwand Bezüge, Nebengebühren, und Mehrleistungsvergütungen)			
3212	Auszahlungen für gesetzliche und freiwillige Sozialaufwendungen			
3213	Auszahlungen aus sonstigem Personalaufwand			
322	Auszahlungen aus Sachaufwand (ohne Transferaufwand)	8.021,17	8.000,00	21,17
3221	Auszahlungen für Gebrauchs- und Verbrauchsgüter, Handelswaren			
3222	Auszahlungen für Verwaltungs- und Betriebsaufwand			
3223	Auszahlungen für Leasing- und Mietaufwand			
3224	Auszahlungen für Instandhaltung			
3225	Sonstige Auszahlungen aus Sachaufwand	8.021,17	8.000,00	21,17
323	Auszahlungen aus Transfers (ohne Kapitaltransfers)	47.950,06	52.700,00	-4.749,94
3231	Transferzahlungen an Träger des öffentlichen Rechts	43.950,06	48.700,00	-4.749,94
3232	Transferzahlungen an Beteiligungen			
3233	Transferzahlungen an Unternehmen (inkl. Finanzunternehmen)			

Finanzwirtschaft (Gruppe 9)

MVAG	Mittelverwendungs- und aufbringungsgruppen (1. und 2. Ebene)	RA 2020	VA 2020	RA - VA
3234	Transferzahlungen an Haushalte und Organisationen ohne Erwerbscharakter			
3235	Transferzahlungen an das Ausland			
3236	Investitions- und Tilgungszuschüsse zwischen Unternehmungen und Betrieben der Gebietskörperschaft und der Gebietskörperschaft	4.000,00	4.000,00	
324	Auszahlungen aus Finanzaufwand	2.237,64	2.200,00	37,64
3241	Auszahlungen für Zinsaufwand, für Finanzierungsleasing, für Forderungskauf, für Finanzschulden und derivative Finanzinstrumente m	153,00	200,00	-47,00
3242	Auszahlungen für Zinsen aus derivativen Finanzinstrumenten ohne Grundgeschäft			
3243	Auszahlung aus Gewinnentnahmen von marktbestimmten Betrieben			
3244	Sonstige Auszahlungen aus Finanzaufwendungen	2.084,64	2.000,00	84,64
32	Summe Auszahlungen operative Gebarung	58.208,87	62.900,00	-4.691,13
SA1	Saldo (1) Geldfluss aus der Operativen Gebarung (31 – 32)	1.550.550,82	1.390.300,00	160.250,82
331	Einzahlungen aus der Investitionstätigkeit	0,00	0,00	0,00
3311	Einzahlungen aus der Veräußerung von immateriellem Vermögen			
3312	Einzahlungen aus der Veräußerung von Grundstücken und Grundstückeinrichtungen			
3313	Einzahlungen aus der Veräußerung von Gebäuden und Bauten			
3314	Einzahlungen aus der Veräußerung von technischen Anlagen, Fahrzeuge und Maschinen			
3315	Einzahlungen aus der Veräußerung von Amts-, Betriebs- und Geschäftsausstattung			
3316	Einzahlungen aus der Veräußerung von Kulturgütern			
3317	Einzahlungen aus der Veräußerung von Beteiligungen			
332	Einzahlungen aus der Rückzahlung von Darlehen sowie gewährten Vorschüssen	0,00	0,00	0,00
3321	Einzahlungen aus Darlehen an Träger des öffentlichen Rechts			
3322	Einzahlungen aus Darlehen an Beteiligungen			
3323	Einzahlungen aus Darlehen an Unternehmen und Haushalte			
3325	Einzahlungen aus Vorschüssen und Anzahlungen			
333	Einzahlungen aus Kapitaltransfers	0,00	0,00	0,00
3331	Kapitaltransferzahlungen von Trägern des öffentlichen Rechts			
3332	Kapitaltransferzahlungen von Beteiligungen			
3333	Kapitaltransferzahlungen von Unternehmen			
3334	Kapitaltransferzahlungen von Haushalten und Organisationen ohne Erwerbscharakter			
3335	Kapitaltransferzahlungen vom Ausland			
33	Summe Einzahlungen investive Gebarung	0,00	0,00	0,00
341	Auszahlungen aus der Investitionstätigkeit	0,00	0,00	0,00
3411	Auszahlungen für den Erwerb von immateriellem Vermögen			

Finanzwirtschaft (Gruppe 9)

MVAG	Mittelverwendungs- und aufbringungsgruppen (1. und 2. Ebene)	RA 2020	VA 2020	RA - VA
3412	Auszahlungen für den Erwerb von Grundstücken und Grundstückseinrichtungen			
3413	Auszahlungen für den Erwerb von Gebäuden und Bauten			
3414	Auszahlungen für den Erwerb von technischen Anlagen, Fahrzeuge und Maschinen			
3415	Auszahlungen für den Erwerb von Amts-, Betriebs- und Geschäftsausstattung			
3416	Auszahlungen für den Erwerb von Kulturgütern			
3417	Auszahlungen für den Erwerb von Beteiligungen			
342	Auszahlungen von gewährten Darlehen sowie gewährten Vorschüssen	0,00	0,00	0,00
3421	Auszahlung von Darlehen an Träger des öffentlichen Rechts			
3422	Auszahlung von Darlehen an Beteiligungen			
3423	Auszahlung von Darlehen an Unternehmen und Haushalte			
3425	Auszahlungen von Vorschüssen und Anzahlungen			
343	Auszahlungen aus Kapitaltransfers	0,00	0,00	0,00
3431	Kapitaltransferzahlungen an Träger des öffentlichen Rechts			
3432	Kapitaltransferzahlungen an Beteiligungen			
3433	Kapitaltransferzahlungen an Unternehmen (Finanzunternehmen)			
3434	Kapitaltransferzahlungen an Haushalte und Organisationen ohne Erwerbscharakter			
3435	Kapitaltransferzahlungen an das Ausland			
34	Summe Auszahlungen investive Gebarung	0,00	0,00	0,00
SA2	Saldo (2) Geldfluss aus der Investiven Gebarung (33 – 34)	0,00	0,00	0,00
SA3	Saldo (3) Nettofinanzierungssaldo (Saldo 1 + Saldo 2)	1.550.550,82	1.390.300,00	160.250,82
351	Einzahlungen aus der Aufnahme von Finanzschulden	0,00	0,00	0,00
3511	Einzahlungen aus empfangenen Darlehen von öffentlichen Körperschaften und Rechtsträgern			
3512	Einzahlungen aus empfangenen Darlehen von Beteiligungen			
3513	Einzahlungen aus empfangenen Darlehen von Unternehmen und privaten Haushalten			
3514	Einzahlungen aus Finanzschulden (Finanzunternehmen)			
353	Einzahlungen infolge eines Kapitaltausch bei derivativen Finanzinstrumenten mit Grundgeschäft	0,00	0,00	0,00
3530	Einzahlungen infolge eines Kapitaltausch bei derivativen Finanzinstrumenten mit Grundgeschäft			
355	Einzahlungen aus dem Abgang von Finanzinstrumenten	0,00	0,00	0,00
3550	Einzahlungen aus dem Abgang von Finanzinstrumenten			
35	Summe Einzahlungen aus der Finanzierungstätigkeit	0,00	0,00	0,00
361	Auszahlungen aus der Tilgung von Finanzschulden	0,00	0,00	0,00

Finanzwirtschaft (Gruppe 9)

MVAG	Mittelverwendungs- und aufbringungsgruppen (1. und 2. Ebene)	RA 2020	VA 2020	RA - VA
3611	Auszahlungen aus empfangenen Darlehen von öffentlichen Körperschaften und Rechtsträgern			
3612	Auszahlungen aus empfangenen Darlehen von Beteiligungen			
3613	Auszahlungen aus empfangenen Darlehen von Unternehmen und privaten Haushalten			
3614	Auszahlungen aus Finanzschulden			
3615	Auszahlung aus der Rückzahlung von Leasingverbindlichkeiten			
363	Auszahlungen infolge eines Kapitaltausch bei derivativen Finanzinstrumenten mit Grundgeschäft	0,00	0,00	0,00
3630	Auszahlungen infolge eines Kapitaltausch bei derivativen Finanzinstrumenten mit Grundgeschäft			
365	Auszahlungen für den Erwerb von Finanzinstrumenten	0,00	0,00	0,00
3650	Auszahlungen für den Erwerb von Finanzinstrumenten			
36	Summe Auszahlungen aus der Finanzierungstätigkeit	0,00	0,00	0,00
SA4	Saldo (4) Geldfluss aus der Finanzierungstätigkeit (35 – 36)	0,00	0,00	0,00
SA5	Saldo (5) Geldfluss aus der voranschlagswirksamen Gebarung (Saldo 3 + Saldo 4)	1.550.550,82	1.390.300,00	160.250,82

Vermögenshaushalt (Anlage 1c)

AKTIVA		Code	Endbestand 31.12.2019	Endbestand 31.12.2020	Veränderung
A	Langfristiges Vermögen	10	13.824.638,81	13.347.717,19	-476.921,62
A.I	Immaterielle Vermögenswerte	101	22.743,81	15.162,54	-7.581,27
A.II	Sachanlagen	102	12.671.480,08	12.271.912,96	-399.567,12
A.II.1	Grundstücke, Grundstückseinrichtungen und Infrastruktur	1021	5.863.597,34	5.544.008,01	-319.589,33
A.II.2	Gebäude und Bauten	1022	1.452.130,82	1.450.852,43	-1.278,39
A.II.3	Wasser- und Abwasserbauten und -anlagen	1023	4.833.578,85	4.681.321,33	-152.257,52
A.II.4	Sonderanlagen	1024	288.637,92	255.062,79	-33.575,13
A.II.5	Technische Anlagen, Fahrzeuge und Maschinen	1025	106.690,93	129.679,06	22.988,13
A.II.6	Amts-, Betriebs- und Geschäftsausstattung	1026	126.844,22	121.510,21	-5.334,01
A.II.7	Kulturgüter	1027	0,00	0,00	0,00
A.II.8	Geleistete Anzahlungen für Anlagen und Anlagen in Bau	1028	0,00	89.479,13	89.479,13
A.III	Aktive Finanzinstrumente/Langfristiges Finanzvermögen	103	0,00	0,00	0,00
A.III.1	Bis zur Endfälligkeit gehaltene Finanzinstrumente	1031	0,00	0,00	0,00
A.III.2	Zur Veräußerung verfügbare Finanzinstrumente	1032	0,00	0,00	0,00
A.III.3	Partizipations- und Hybridkapital	1033	0,00	0,00	0,00
A.III.4	Derivative Finanzinstrumente ohne Grundgeschäft	1034	0,00	0,00	0,00
A.IV	Beteiligungen	104	570.044,66	571.998,55	1.953,89
A.IV.1	Beteiligungen an verbundenen Unternehmen	1041	567.494,66	568.121,41	626,75
A.IV.2	Beteiligungen an assoziierten Unternehmen	1042	0,00	0,00	0,00
A.IV.3	Sonstige Beteiligungen	1043	2.550,00	3.877,14	1.327,14
A.IV.4	Verwaltete Einrichtungen, die der Kontrolle unterliegen	1044	0,00	0,00	0,00
A.V	Langfristige Forderungen	106	560.370,26	488.643,14	-71.727,12
A.V.1	Langfristige Forderungen aus Lieferungen und Leistungen	1061	0,00	0,00	0,00
A.V.2	Langfristige Forderungen aus gewährten Darlehen	1062	0,00	0,00	0,00
A.V.3	Sonstige langfristige Forderungen	1063	560.370,26	488.643,14	-71.727,12

AKTIVA		Code	Endbestand 31.12.2019	Endbestand 31.12.2020	Veränderung
B	Kurzfristiges Vermögen	11	973.824,76	1.049.362,58	75.537,82
B.I	Kurzfristige Forderungen	113	113.991,64	14.525,24	-99.466,40
B.I.1	Kurzfristige Forderungen aus Lieferungen und Leistungen	1131	22.028,98	5.508,73	-16.520,25
B.I.2	Kurzfristige Forderungen aus Abgaben	1132	85.395,22	-74,81	-85.470,03
B.I.3	Sonstige kurzfristige Forderungen	1133	0,00	0,00	0,00
B.I.4	Sonstige kurzfristige Forderungen (nicht voranschlagswirksame Gebarung)	1134	6.567,44	9.091,32	2.523,88
B.II	Vorräte	114	0,00	0,00	0,00
B.II.1	Vorräte	1141	0,00	0,00	0,00
B.II.2	Gegebene Anzahlungen auf Vorräte	1142	0,00	0,00	0,00
B.III	Liquide Mittel	115	859.833,12	1.034.837,34	175.004,22
B.III.1	Kassa, Bankguthaben, Schecks	1151	164.697,71	204.307,31	39.609,60
B.III.2	Zahlungsmittelreserven	1152	695.135,41	830.530,03	135.394,62
B.IV	Aktive Finanzinstrumente/Kurzfristiges Finanzvermögen	116	0,00	0,00	0,00
B.IV.1	Aktive Finanzinstrumente/Kurzfristiges Finanzvermögen	1160	0,00	0,00	0,00
B.V	Aktive Rechnungsabgrenzung	117	0,00	0,00	0,00
B.V.1	Aktive Rechnungsabgrenzung	1170	0,00	0,00	0,00
Summe Aktiva (10 + 11)			14.798.463,57	14.397.079,77	-401.383,80

PASSIVA		Code	Endbestand 31.12.2019	Endbestand 31.12.2020	Veränderung
C	Nettovermögen (Ausgleichsposten)	12	5.084.860,83	4.643.431,83	-441.429,00
C.I	Saldo der Eröffnungsbilanz	121	4.223.781,72	3.875.213,20	-348.568,52
C.I.1	Saldo der Eröffnungsbilanz	1210	4.223.781,72	3.875.213,20	-348.568,52
C.II	Kumuliertes Nettoergebnis	122	0,00	-355.412,87	-355.412,87
C.II.1	Kumuliertes Nettoergebnis	1220	0,00	-355.412,87	-355.412,87
C.III	Haushaltsrücklagen	123	861.079,11	1.121.677,61	260.598,50
C.III.1	Haushaltsrücklagen	1230	861.079,11	1.121.677,61	260.598,50
C.IV	Neubewertungsrücklagen (Umbewertungskonto)	124	0,00	1.953,89	1.953,89
C.IV.1	Neubewertungsrücklagen (Umbewertungskonto)	1240	0,00	1.953,89	1.953,89
C.V	Fremdwährungsumrechnungsrücklagen	125	0,00	0,00	0,00
C.V.1	Fremdwährungsumrechnungsrücklagen	1250	0,00	0,00	0,00
D	Sonderposten Investitionszuschüsse (Kapitaltransfers)	13	7.767.054,00	7.804.448,01	37.394,01
D.I	Investitionszuschüsse	131	7.767.054,00	7.804.448,01	37.394,01
D.I.1	Investitionszuschüsse von Trägern öffentlichen Rechts	1311	5.689.067,57	5.701.974,82	12.907,25
D.I.2	Investitionszuschüsse von Beteiligungen	1312	0,00	0,00	0,00
D.I.3	Investitionszuschüsse von übrigen	1313	2.077.986,43	2.102.473,19	24.486,76
E	Langfristige Fremdmittel	14	1.752.873,93	1.717.442,42	-35.431,51
E.I	Langfristige Finanzschulden, netto	141	1.628.197,78	1.602.172,30	-26.025,48
E.I.1	Langfristige Finanzschulden	1411	1.628.197,78	1.602.172,30	-26.025,48
E.I.2	Langfristige Forderungen aus derivativen Finanzinstrumenten mit Grundgeschäft (-)	1412	0,00	0,00	0,00
E.I.3	Langfristige Verbindlichkeiten aus derivativen Finanzinstrumenten mit Grundgeschäft	1413	0,00	0,00	0,00
E.II	Langfristige Verbindlichkeiten	142	0,00	0,00	0,00
E.II.1	Langfristige Verbindlichkeiten aus Lieferungen und Leistungen	1421	0,00	0,00	0,00
E.II.2	Leasingverbindlichkeiten	1422	0,00	0,00	0,00
E.II.3	Sonstige langfristige Verbindlichkeiten	1423	0,00	0,00	0,00

PASSIVA		Code	Endbestand 31.12.2019	Endbestand 31.12.2020	Veränderung
E.III	Langfristige Rückstellungen	143	124.676,15	115.270,12	-9.406,03
E.III.1	Rückstellungen für Abfertigungen	1431	0,00	0,00	0,00
E.III.2	Rückstellungen für Jubiläumszuwendungen	1432	124.676,15	115.270,12	-9.406,03
E.III.3	Rückstellungen für Haftungen	1433	0,00	0,00	0,00
E.III.4	Rückstellungen für Sanierungen von Altlasten	1434	0,00	0,00	0,00
E.III.5	Rückstellungen für Pensionen	1435	0,00	0,00	0,00
E.III.6	Sonstige langfristige Rückstellungen	1436	0,00	0,00	0,00
F	Kurzfristige Fremdmittel	15	193.674,81	231.757,51	38.082,70
F.I	Kurzfristige Finanzschulden, netto	151	86,34	0,00	-86,34
F.I.1	Kurzfristige Finanzschulden	1511	86,34	0,00	-86,34
F.I.2	Kurzfristige Forderungen aus derivativen Finanzinstrumenten mit Grundgeschäft (-)	1512	0,00	0,00	0,00
F.I.3	Kurzfristige Verbindlichkeiten aus derivativen Finanzinstrumenten mit Grundgeschäft	1513	0,00	0,00	0,00
F.II	Kurzfristige Verbindlichkeiten	152	153.563,10	181.869,53	28.306,43
F.II.1	Kurzfristige Verbindlichkeiten aus Lieferungen und Leistungen	1521	33.929,72	70.123,26	36.193,54
F.II.2	Kurzfristige Verbindlichkeiten aus Abgaben	1522	0,00	0,00	0,00
F.II.3	Sonstige kurzfristige Verbindlichkeiten	1523	0,00	0,00	0,00
F.II.4	Sonstige kurzfristige Verbindlichkeiten (nicht voranschlagswirksame Gebarung)	1524	119.633,38	111.746,27	-7.887,11
F.III	Kurzfristige Rückstellungen	153	40.025,37	49.887,98	9.862,61
F.III.1	Rückstellungen für Prozesskosten	1531	0,00	0,00	0,00
F.III.2	Rückstellungen für ausstehende Rechnungen	1532	0,00	0,00	0,00
F.III.3	Rückstellungen für nicht konsumierte Urlaube	1533	40.025,37	49.887,98	9.862,61
F.III.4	Sonstige kurzfristige Rückstellungen	1534	0,00	0,00	0,00
F.IV	Passive Rechnungsabgrenzung	154	0,00	0,00	0,00
F.IV.1	Passive Rechnungsabgrenzung	1540	0,00	0,00	0,00
Summe Passiva (12 + 13 + 14 + 15)			14.798.463,57	14.397.079,77	-401.383,80

Nettovermögensveränderungsrechnung (Anlage 1d)

Nettovermögensveränderungsrechnung	Saldo der Eröffnungsbilanz	Kumuliertes Nettoergebnis	Haushalts-rücklagen	Neubewertungs-rücklagen	Fremdwährungs-umrechnungs-rücklagen	Summe Nettovermögen
Nettovermögen zum 31.12.2019	4.223.781,72	0,00	861.079,11	0,00	0,00	5.084.860,83
1. Änderungen der Ansatz- und Bewertungsmethoden	0,00	0,00	XXXXXXXXXXXXXX	0,00	0,00	0,00
2. Nacherfassung von Vermögenswerten	0,00	-6.001,45	XXXXXXXXXXXXXX	XXXXXXXXXXXXXX	XXXXXXXXXXXXXX	-6.001,45
3. Änderung der erstmaligen Eröffnungsbilanz (gem. § 38 Abs. 8)	-348.568,52	XXXXXXXXXXXXXX	XXXXXXXXXXXXXX	0,00	0,00	-348.568,52
Angepasstes Nettovermögen zum 31.12.2019	3.875.213,20	-6.001,45	861.079,11	0,00	0,00	4.730.290,86
4. Veränderung aus der Bewertung von zur Veräußerung verfügbarer Finanzinstrumente	XXXXXXXXXXXXXX	XXXXXXXXXXXXXX	XXXXXXXXXXXXXX	0,00	XXXXXXXXXXXXXX	0,00
5. Veränderung aus der Bewertung von Beteiligungen	XXXXXXXXXXXXXX	XXXXXXXXXXXXXX	XXXXXXXXXXXXXX	1.953,89	XXXXXXXXXXXXXX	1.953,89
6. Veränderung aus der Umrechnung von Vermögen und Fremdmittel in fremder Währung	XXXXXXXXXXXXXX	XXXXXXXXXXXXXX	XXXXXXXXXXXXXX	XXXXXXXXXXXXXX	0,00	0,00
Summe Nettoveränderung, die nicht in die Ergebnisrechnung eingegangen ist						
7. Nettoergebnis des Finanzjahres (SA0)	XXXXXXXXXXXXXX	-316.812,92	XXXXXXXXXXXXXX	XXXXXXXXXXXXXX	XXXXXXXXXXXXXX	-316.812,92
8. Zuweisung und Entnahmen von Haushaltsrücklagen (SU23)	XXXXXXXXXXXXXX	-32.598,50	32.598,50	XXXXXXXXXXXXXX	XXXXXXXXXXXXXX	0,00
Nettovermögen zum 31.12.2020	3.875.213,20	-355.412,87	893.677,61	1.953,89	0,00	4.415.431,83

Ergebnis- und Finanzierungsrechnung Detailnachweis

		MVAG	MVAG	QU	Ergebnisrechnung			Finanzierungsrechnung		
		EH	FH		RA 2020	VA 2020	RA - VA	RA 2020	VA 2020	RA - VA
0 Vertretungskörper und allgemeine Verwaltung										
00	Gewählte Gemeindeorgane									
000	Gewählte Gemeindeorgane									
000000	Gewählte Gemeindeorgane									
Operative Gebarung										
2/000000+829000	Sonstige Erträge	2116	3116	18	120,00	100,00	20,00	120,00	100,00	20,00
SU 21 / 31	Summe Erträge / Einzahlungen operative Gebarung				120,00	100,00	20,00	120,00	100,00	20,00
1/000000-670000	Versicherungen (Unfallversicherung BVA)	2222	3222	24	346,20	300,00	46,20	346,20	300,00	46,20
1/000000-721000	Bezug des Bürgermeisters	2225	3225	22	48.692,00	48.700,00	-8,00	48.692,00	48.700,00	-8,00
1/000000-721200	Sitzungsgelder Monatspauschalien	2225	3225	22	20.160,00	20.000,00	160,00	20.160,00	20.000,00	160,00
1/000000-721400	Reisekosten	2225	3225	22	79,18		79,18	79,18		79,18
1/000000-721600	Dienstgeberbeiträge zur sozialen Sicherheit	2225	3225	22	1.721,28	1.800,00	-78,72	1.721,28	1.800,00	-78,72
1/000000-724000	Reisegebühren Gemeinderäte	2225	3225	24	40,56	100,00	-59,44	40,56	100,00	-59,44
1/000000-752400	Beitrag Pensionsfonds Bürgermeister - Gemeindeservicezentrum	2231	3231	26	1.165,00	1.200,00	-35,00	1.165,00	1.200,00	-35,00
SU 22 / 32	Summe Aufwendungen / Auszahlungen operative Gebarung				72.204,22	72.100,00	104,22	72.204,22	72.100,00	104,22
SA 0 / SA 1	(0) Nettoergebnis (21 - 22) / (1) Geldfluss operative Gebarung (31 - 32)				-72.084,22	-72.000,00	-84,22	-72.084,22	-72.000,00	-84,22
SU 23	Summe Haushaltsrücklagen				0,00	0,00	0,00	0,00	0,00	0,00
SA00	Nettoergebnis nach Zuw./Entn. Haushaltsrücklagen (Saldo 0 +/- SU23)				-72.084,22	-72.000,00	-84,22			
Investive Gebarung										
SU 33	Summe Einzahlungen investive Gebarung							0,00	0,00	0,00
SU 34	Summe Auszahlungen investive Gebarung							0,00	0,00	0,00
SA2	Saldo (2) Geldfluss aus der Investiven Gebarung (33 - 34)							0,00	0,00	0,00
SA3	Saldo (3) Nettofinanzierungssaldo (Saldo 1 + Saldo 2)							-72.084,22	-72.000,00	-84,22
Finanzierungstätigkeit										
SU 35	Summe Einzahlungen aus der Finanzierungstätigkeit							0,00	0,00	0,00
SU 36	Summe Auszahlungen aus der Finanzierungstätigkeit							0,00	0,00	0,00
SA4	Saldo (4) Geldfluss aus der Finanzierungstätigkeit (35 - 36)							0,00	0,00	0,00
SA5	Saldo (5) Geldfluss aus der voranschlagswirksamen Gebarung (Saldo 3 + Saldo 4)							-72.084,22	-72.000,00	-84,22

		MVAG	MVAG	QU	Ergebnisrechnung			Finanzierungsrechnung		
		EH	FH		RA 2020	VA 2020	RA - VA	RA 2020	VA 2020	RA - VA
01	Hauptverwaltung									
010	Zentralamt									
010000	Zentralamt									
Operative Gebarung										
2/010000+813000	Erträge aus der Auflösung von Investitionszuschüssen (Kapitaltransfers)	2127			7.768,77	7.600,00	168,77			
2/010000+816000	Kostenbeiträge für sonstige Leistungen Bund	2114	3114	13	1.042,34	1.100,00	-57,66	1.042,34	1.100,00	-57,66
2/010000+816100	Kostensätze für sonstige Leistungen Land (Ortstaxen, FVA)	2114	3114	13	2.689,59	2.700,00	-10,41	2.689,59	2.700,00	-10,41
2/010000+816200	VWKE Tierseuchenzuschüsse	2114	3114	13	128,23		128,23	128,23		128,23
2/010000+816400	Kostensätze Gästebücher etc.	2114	3114	13	806,40	500,00	306,40	756,40	500,00	256,40
2/010000+816500	Kostensätze für sonstige Leistungen (Verwaltungszweige)	2114	3114	13	27.300,00	27.300,00		27.300,00	27.300,00	
2/010000+816600	Einhebevergütung Jagdpacht	2114	3114	13	1.623,13	1.600,00	23,13	1.623,13	1.600,00	23,13
2/010000+816700	VWKE Fremdenverkehrsabgabe	2114	3114	13				2.697,89		2.697,89
2/010000+817500	Erträge aus der Auflösung von sonstigen Rückstellungen - Jubiläumszuwendungen	2117			9.406,03		9.406,03			
2/010000+828000	Rückersätze von Ausgaben	2116	3116	18	231,53	100,00	131,53	231,53	100,00	131,53
2/010000+829000	Sonstige Einnahmen	2116	3116	18	18.006,70	13.000,00	5.006,70	14.873,06	13.000,00	1.873,06
2/010000+868000	Strafgelder von privaten Haushalten	2124	3124	16	250,00	600,00	-350,00	550,00	600,00	-50,00
SU 21 / 31	Summe Erträge / Einzahlungen operative Gebarung				69.252,72	54.500,00	14.752,72	51.892,17	46.900,00	4.992,17
1/010000-400000	Geringwertige Wirtschaftsgüter des Anlagevermögens	2221	3221	23	227,12	500,00	-272,88	227,12	500,00	-272,88
1/010000-454000	Reinigungsmittel	2221	3221	23	54,15	200,00	-145,85	54,15	200,00	-145,85
1/010000-456000	Schreib-, Zeichen- und sonstige Büromittel	2221	3221	23	1.706,96	1.600,00	106,96	1.556,82	1.600,00	-43,18
1/010000-457000	Druckwerke	2221	3221	23	2.815,80	3.000,00	-184,20	2.488,85	3.000,00	-511,15
1/010000-457100	Gemeindezeitung und Mitteilungsblätter	2221	3221	23	3.738,00	5.000,00	-1.262,00	3.738,00	5.000,00	-1.262,00
1/010000-459000	Sonstige Verbrauchsgüter	2221	3221	23	159,23	200,00	-40,77	159,23	200,00	-40,77
1/010000-480000	Fremdbearbeitung Lohnverrechnung	2221	3221	23	3.861,17	4.000,00	-138,83	3.861,17	4.000,00	-138,83
1/010000-510000	Geldbezüge für Vertragsbedienstete der Besoldungsgruppe I	2211	3211	20	155.185,56	153.300,00	1.885,56	155.185,56	153.300,00	1.885,56
1/010000-521000	Geldbezüge für Arbeiter ganzjährig beschäftigt	2211	3211	20	7.843,04	7.000,00	843,04	7.843,04	7.000,00	843,04
1/010000-563000	Sonstige Aufwandsentschädigungen	2213	3213	20	9.440,77	2.500,00	6.940,77	9.440,77	2.500,00	6.940,77
1/010000-565000	Mehrleistungsvergütungen	2211	3211	20	16.055,83	16.500,00	-444,17	16.055,83	16.500,00	-444,17
1/010000-565100	Mehrleistungsvergütungen	2211	3211	20	843,77	900,00	-56,23	843,77	900,00	-56,23
1/010000-569000	Sonstige Nebengebühren	2211	3211	20	2.431,79	3.800,00	-1.368,21	2.431,79	3.800,00	-1.368,21

		MVAG			Ergebnisrechnung			Finanzierungsrechnung		
		EH	FH	QU	RA 2020	VA 2020	RA - VA	RA 2020	VA 2020	RA - VA
1/010000-580000	Dienstgeberbeiträge zum Ausgleichsfonds für Familienbeihilfen	2212	3212	20	7.658,48	6.900,00	758,48	7.658,48	6.900,00	758,48
1/010000-581100	Abfertigungsversicherung und Vorsorge Dienstjubiläum	2212	3212	20	7.532,36	7.500,00	32,36	7.532,36	7.500,00	32,36
1/010000-581200	Betriebliche Kollektivversicherung §72 K-GMG	2212	3212	20	619,36	900,00	-280,64	619,36	900,00	-280,64
1/010000-582000	Sonstige Dienstgeberbeiträge zur sozialen Sicherheit	2212	3212	20	40.753,08	36.800,00	3.953,08	40.753,08	36.800,00	3.953,08
1/010000-593000	Dotierung von Rückstellungen für nicht konsumierte Urlaube	2214			2.997,97		2.997,97			
1/010000-600000	Strom	2222	3222	24	1.117,68	1.300,00	-182,32	1.117,68	1.300,00	-182,32
1/010000-600300	Wärme	2222	3222	24	1.899,77	2.000,00	-100,23	1.899,77	2.000,00	-100,23
1/010000-618000	Instandhaltung von sonstigen Anlagen	2224	3224	24		500,00	-500,00		500,00	-500,00
1/010000-618100	Wartung EDV	2224	3224	24	18.940,79	18.500,00	440,79	18.147,10	18.500,00	-352,90
1/010000-630000	Postdienste	2222	3222	24	7.083,68	8.500,00	-1.416,32	7.081,17	8.500,00	-1.418,83
1/010000-631000	Telekommunikationsdienste	2222	3222	24	4.071,25	4.200,00	-128,75	4.374,12	4.200,00	174,12
1/010000-640000	Rechtskosten	2222	3222	24		1.000,00	-1.000,00		1.000,00	-1.000,00
1/010000-640100	Beratungskosten	2222	3222	24	2.157,28	1.600,00	557,28	2.157,28	1.600,00	557,28
1/010000-670000	Versicherungen	2222	3222	24	9.575,63	9.600,00	-24,37	9.575,63	9.600,00	-24,37
1/010000-680000	Planmäßige Abschreibung	2226				8.700,00	-8.700,00			
1/010000-680100	Planmäßige Abschreibung	2226			7.581,27		7.581,27			
1/010000-680500	Planmäßige Abschreibung	2226			70,46		70,46			
1/010000-680700	Planmäßige Abschreibung	2226			1.645,26		1.645,26			
1/010000-700000	Mietzinse	2223	3223	24	11.903,28	11.900,00	3,28	11.903,28	11.900,00	3,28
1/010000-705000	Operating Leasing	2223	3223	24	1.288,80	1.300,00	-11,20	1.288,80	1.300,00	-11,20
1/010000-711000	Gebühren für die Benützung von Gemeindevorrichtungen	2225	3225	24	139,78	200,00	-60,22	139,78	200,00	-60,22
1/010000-720109	Kostenbeiträge Wirtschaftshof Arbeiter	2225	3225	24	1.198,00	700,00	498,00	1.198,00	700,00	498,00
1/010000-720209	Kostenbeiträge Wirtschaftshof Maschinen	2225	3225	24	78,60	100,00	-21,40	78,60	100,00	-21,40
1/010000-724000	Reisegebühren	2225	3225	24	683,52	1.200,00	-516,48	683,52	1.200,00	-516,48
1/010000-728000	Entgelte für sonstige Leistungen	2225	3225	24	3.340,32	3.200,00	140,32	3.340,32	3.200,00	140,32
1/010000-729000	Sonstige Ausgaben	2225	3225	24	2.056,26	2.000,00	56,26	2.056,26	2.000,00	56,26
SU 22 / 32	Summe Aufwendungen / Auszahlungen operative Gebarung				338.756,07	327.100,00	11.656,07	325.490,69	318.400,00	7.090,69
SA 0 / SA 1	(0) Nettoergebnis (21 - 22) / (1) Geldfluss operative Gebarung (31 - 32)				-269.503,35	-272.600,00	3.096,65	-273.598,52	-271.500,00	-2.098,52
SU 23	Summe Haushaltsrücklagen				0,00	0,00	0,00	0,00	0,00	0,00
SA00	Nettoergebnis nach Zuw./Entn. Haushaltsrücklagen (Saldo 0 +/- SU23)				-269.503,35	-272.600,00	3.096,65			

	MVAG	MVAG	QU	Ergebnisrechnung			Finanzierungsrechnung			
				EH	FH		RA 2020	VA 2020	RA - VA	RA 2020
Investive Gebarung										
2/010000+301200					3331	33		1.500,00	2.000,00	-500,00
					Kapitaltransfers von Ländern, Landesfonds und Landeskammern-BZ außerhalb des Rahmens					
SU 33					Summe Einzahlungen investive Gebarung			1.500,00	2.000,00	-500,00
1/010000-042000					3415	41		2.636,71	3.000,00	-363,29
SU 34					Summe Auszahlungen investive Gebarung			2.636,71	3.000,00	-363,29
SA2					Saldo (2) Geldfluss aus der Investiven Gebarung (33 – 34)			-1.136,71	-1.000,00	-136,71
SA3					Saldo (3) Nettofinanzierungssaldo (Saldo 1 + Saldo 2)			-274.735,23	-272.500,00	-2.235,23
Finanzierungstätigkeit										
SU 35					Summe Einzahlungen aus der Finanzierungstätigkeit			0,00	0,00	0,00
SU 36					Summe Auszahlungen aus der Finanzierungstätigkeit			0,00	0,00	0,00
SA4					Saldo (4) Geldfluss aus der Finanzierungstätigkeit (35 – 36)			0,00	0,00	0,00
SA5					Saldo (5) Geldfluss aus der voranschlagswirksamen Gebarung (Saldo 3 + Saldo 4)			-274.735,23	-272.500,00	-2.235,23
012					Hilfsamt					
012000					Hilfsamt					
Operative Gebarung										
SU 21 / 31								0,00	0,00	0,00
1/012000-720700					2225	3225	24	37.014,61	36.600,00	414,61
1/012000-754300					2231	3231	26	853,80	900,00	-46,20
					Umlage Verwaltungsgemeinschaft					
					Beitrag Gemeindeservicezentrum					
SU 22 / 32					Summe Aufwendungen / Auszahlungen operative Gebarung			37.868,41	37.500,00	368,41
SA 0 / SA 1					(0) Nettoergebnis (21 - 22) / (1) Geldfluss operative Gebarung (31 – 32)			-37.868,41	-37.500,00	-368,41
SU 23					Summe Haushaltsrücklagen			0,00	0,00	0,00
SA00					Nettoergebnis nach Zuw./Entn. Haushaltsrücklagen (Saldo 0 +/- SU23)			-37.868,41	-37.500,00	-368,41
Investive Gebarung										
SU 33					Summe Einzahlungen investive Gebarung			0,00	0,00	0,00
SU 34					Summe Auszahlungen investive Gebarung			0,00	0,00	0,00
SA2					Saldo (2) Geldfluss aus der Investiven Gebarung (33 – 34)			0,00	0,00	0,00
SA3					Saldo (3) Nettofinanzierungssaldo (Saldo 1 + Saldo 2)			-37.447,40	-37.500,00	52,60
Finanzierungstätigkeit										
SU 35					Summe Einzahlungen aus der Finanzierungstätigkeit			0,00	0,00	0,00
SU 36					Summe Auszahlungen aus der Finanzierungstätigkeit			0,00	0,00	0,00
SA4					Saldo (4) Geldfluss aus der Finanzierungstätigkeit (35 – 36)			0,00	0,00	0,00
SA5					Saldo (5) Geldfluss aus der voranschlagswirksamen Gebarung (Saldo 3 + Saldo 4)			-37.447,40	-37.500,00	52,60

		MVAG	MVAG	QU	Ergebnisrechnung			Finanzierungsrechnung		
		EH	FH		RA 2020	VA 2020	RA - VA	RA 2020	VA 2020	RA - VA
06	Sonstige Maßnahmen									
060	Beiträge an Verbände, Vereine oder sonstige Organisationen									
060000	Beiträge an Verbände, Vereine und sonstige Organisationen									
Operative Gebarung										
2/060000+861100	Transfers von Ländern, Landesfonds und Landesammern - BZ-Mittel operative Gebarung	2121	3121	15	5.000,00	5.000,00		5.000,00	5.000,00	
SU 21 / 31	Summe Erträge / Einzahlungen operative Gebarung				5.000,00	5.000,00	0,00	5.000,00	5.000,00	0,00
1/060000-726000	Mitgliedsbeiträge an Institutionen	2225	3225	24	2.477,00	2.500,00	-23,00	2.477,00	2.500,00	-23,00
1/060000-757000	Lfd.Transferzahlungen an private Institutionen ohne Erwerbscharakter	2234	3234	27	5.960,00	6.000,00	-40,00	5.960,00	6.000,00	-40,00
SU 22 / 32	Summe Aufwendungen / Auszahlungen operative Gebarung				8.437,00	8.500,00	-63,00	8.437,00	8.500,00	-63,00
SA 0 / SA 1	(0) Nettoergebnis (21 - 22) / (1) Geldfluss operative Gebarung (31 - 32)				-3.437,00	-3.500,00	63,00	-3.437,00	-3.500,00	63,00
SU 23	Summe Haushaltsrücklagen				0,00	0,00	0,00	0,00	0,00	0,00
SA00	Nettoergebnis nach Zuw./Entn. Haushaltsrücklagen (Saldo 0 +/- SU23)				-3.437,00	-3.500,00	63,00			
Investive Gebarung										
SU 33	Summe Einzahlungen investive Gebarung							0,00	0,00	0,00
SU 34	Summe Auszahlungen investive Gebarung							0,00	0,00	0,00
SA2	Saldo (2) Geldfluss aus der Investiven Gebarung (33 - 34)							0,00	0,00	0,00
SA3	Saldo (3) Nettofinanzierungssaldo (Saldo 1 + Saldo 2)							-3.437,00	-3.500,00	63,00
Finanzierungstätigkeit										
SU 35	Summe Einzahlungen aus der Finanzierungstätigkeit							0,00	0,00	0,00
SU 36	Summe Auszahlungen aus der Finanzierungstätigkeit							0,00	0,00	0,00
SA4	Saldo (4) Geldfluss aus der Finanzierungstätigkeit (35 - 36)							0,00	0,00	0,00
SA5	Saldo (5) Geldfluss aus der voranschlagswirksamen Gebarung (Saldo 3 + Saldo 4)							-3.437,00	-3.500,00	63,00
062	Ehrungen und Auszeichnungen									
062000	Ehrungen und Auszeichnungen									
Operative Gebarung										
SU 21 / 31	Summe Erträge / Einzahlungen operative Gebarung				0,00	0,00	0,00	0,00	0,00	0,00
1/062000-728000	Entgelte für sonstige Leistungen	2225	3225	24	247,61	300,00	-52,39	247,61	300,00	-52,39
SU 22 / 32	Summe Aufwendungen / Auszahlungen operative Gebarung				247,61	300,00	-52,39	247,61	300,00	-52,39
SA 0 / SA 1	(0) Nettoergebnis (21 - 22) / (1) Geldfluss operative Gebarung (31 - 32)				-247,61	-300,00	52,39	-247,61	-300,00	52,39
SU 23	Summe Haushaltsrücklagen				0,00	0,00	0,00	0,00	0,00	0,00
SA00	Nettoergebnis nach Zuw./Entn. Haushaltsrücklagen (Saldo 0 +/- SU23)				-247,61	-300,00	52,39			
Investive Gebarung										
SU 33	Summe Einzahlungen investive Gebarung							0,00	0,00	0,00

	MVAG	MVAG	QU	Ergebnisrechnung			Finanzierungsrechnung						
				EH	FH		RA 2020	VA 2020	RA - VA	RA 2020	VA 2020	RA - VA	
SU 34								0,00	0,00	0,00			
SA2								0,00	0,00	0,00			
SA3								-247,61	-300,00	52,39			
Finanzierungstätigkeit													
SU 35								0,00	0,00	0,00			
SU 36								0,00	0,00	0,00			
SA4								0,00	0,00	0,00			
SA5								-247,61	-300,00	52,39			
07 Verfügungsmittel													
070													
070000													
Operative Gebarung													
SU 21 / 31								0,00	0,00	0,00			
1/070000-729000				2225	3225	24	10.421,16	10.500,00	-78,84	9.924,76	10.500,00	-575,24	
SU 22 / 32								10.421,16	10.500,00	-78,84	9.924,76	10.500,00	-575,24
SA 0 / SA 1								-10.421,16	-10.500,00	78,84	-9.924,76	-10.500,00	575,24
SU 23								0,00	0,00	0,00	0,00	0,00	
SA00								-10.421,16	-10.500,00	78,84			
Investive Gebarung													
SU 33								0,00	0,00	0,00			
SU 34								0,00	0,00	0,00			
SA2								0,00	0,00	0,00			
SA3								-9.924,76	-10.500,00	575,24			
Finanzierungstätigkeit													
SU 35								0,00	0,00	0,00			
SU 36								0,00	0,00	0,00			
SA4								0,00	0,00	0,00			
SA5								-9.924,76	-10.500,00	575,24			
08 Pensionen (soweit nicht aufgeteilt)													
080													
080000													
Operative Gebarung													
2/080000+810609				2114	3114	13	18.200,00	18.200,00		18.200,00	18.200,00		
SU 21 / 31								18.200,00	18.200,00	0,00	18.200,00	18.200,00	0,00

		MVAG MVAG QU			Ergebnisrechnung			Finanzierungsrechnung		
		EH	FH		RA 2020	VA 2020	RA - VA	RA 2020	VA 2020	RA - VA
1/080000-752500	Beitrag Pensionsfonds Mitarbeiter - Gemeindeservicezentrum	2231	3231	26	99.882,50	94.000,00	5.882,50	99.882,50	94.000,00	5.882,50
SU 22 / 32	Summe Aufwendungen / Auszahlungen operative Gebarung				99.882,50	94.000,00	5.882,50	99.882,50	94.000,00	5.882,50
SA 0 / SA 1	(0) Nettoergebnis (21 - 22) / (1) Geldfluss operative Gebarung (31 - 32)				-81.682,50	-75.800,00	-5.882,50	-81.682,50	-75.800,00	-5.882,50
SU 23	Summe Haushaltsrücklagen				0,00	0,00	0,00	0,00	0,00	0,00
SA00	Nettoergebnis nach Zuw./Entn. Haushaltsrücklagen (Saldo 0 +/- SU23)				-81.682,50	-75.800,00	-5.882,50			
Investive Gebarung										
SU 33	Summe Einzahlungen investive Gebarung							0,00	0,00	0,00
SU 34	Summe Auszahlungen investive Gebarung							0,00	0,00	0,00
SA2	Saldo (2) Geldfluss aus der Investiven Gebarung (33 - 34)							0,00	0,00	0,00
SA3	Saldo (3) Nettofinanzierungssaldo (Saldo 1 + Saldo 2)							-81.682,50	-75.800,00	-5.882,50
Finanzierungstätigkeit										
SU 35	Summe Einzahlungen aus der Finanzierungstätigkeit							0,00	0,00	0,00
SU 36	Summe Auszahlungen aus der Finanzierungstätigkeit							0,00	0,00	0,00
SA4	Saldo (4) Geldfluss aus der Finanzierungstätigkeit (35 - 36)							0,00	0,00	0,00
SA5	Saldo (5) Geldfluss aus der voranschlagswirksamen Gebarung (Saldo 3 + Saldo 4)							-81.682,50	-75.800,00	-5.882,50
09	Personalbetreuung									
091	Personalausbildung und Personalfortbildung									
091000	Personalausbildung und Personalfortbildung									
Operative Gebarung										
SU 21 / 31	Summe Erträge / Einzahlungen operative Gebarung				0,00	0,00	0,00	0,00	0,00	0,00
1/091000-728000	Entgelte für sonstige Leistungen (Kurse und Schulungen usw.)	2225	3225	24	307,29	500,00	-192,71	307,29	500,00	-192,71
1/091000-754200	Beitrag Kärntner Verwaltungsakademie	2231	3231	26	1.212,00	1.000,00	212,00	1.212,00	1.000,00	212,00
SU 22 / 32	Summe Aufwendungen / Auszahlungen operative Gebarung				1.519,29	1.500,00	19,29	1.519,29	1.500,00	19,29
SA 0 / SA 1	(0) Nettoergebnis (21 - 22) / (1) Geldfluss operative Gebarung (31 - 32)				-1.519,29	-1.500,00	-19,29	-1.519,29	-1.500,00	-19,29
SU 23	Summe Haushaltsrücklagen				0,00	0,00	0,00	0,00	0,00	0,00
SA00	Nettoergebnis nach Zuw./Entn. Haushaltsrücklagen (Saldo 0 +/- SU23)				-1.519,29	-1.500,00	-19,29			
Investive Gebarung										
SU 33	Summe Einzahlungen investive Gebarung							0,00	0,00	0,00
SU 34	Summe Auszahlungen investive Gebarung							0,00	0,00	0,00
SA2	Saldo (2) Geldfluss aus der Investiven Gebarung (33 - 34)							0,00	0,00	0,00
SA3	Saldo (3) Nettofinanzierungssaldo (Saldo 1 + Saldo 2)							-1.519,29	-1.500,00	-19,29
Finanzierungstätigkeit										
SU 35	Summe Einzahlungen aus der Finanzierungstätigkeit							0,00	0,00	0,00
SU 36	Summe Auszahlungen aus der Finanzierungstätigkeit							0,00	0,00	0,00

	MVAG	MVAG QU	Ergebnisrechnung			Finanzierungsrechnung			
			EH	FH	RA 2020	VA 2020	RA - VA	RA 2020	VA 2020
SA4							0,00	0,00	0,00
SA5							-1.519,29	-1.500,00	-19,29

		MVAG	MVAG	QU	Ergebnisrechnung			Finanzierungsrechnung		
		EH	FH		RA 2020	VA 2020	RA - VA	RA 2020	VA 2020	RA - VA
1 Öffentliche Ordnung und Sicherheit										
13	Sonderpolizei									
132	Gesundheitspolizei									
132000	Gesundheitspolizei									
Operative Gebarung										
2/132000+812000	Gebühren für sonstige Leistungen	2114	3114	13	900,00	500,00	400,00	900,00	500,00	400,00
SU 21 / 31	Summe Erträge / Einzahlungen operative Gebarung				900,00	500,00	400,00	900,00	500,00	400,00
1/132000-728000	Totenbeschauer	2225	3225	24	334,76	500,00	-165,24	334,76	500,00	-165,24
SU 22 / 32	Summe Aufwendungen / Auszahlungen operative Gebarung				334,76	500,00	-165,24	334,76	500,00	-165,24
SA 0 / SA 1	(0) Nettoergebnis (21 - 22) / (1) Geldfluss operative Gebarung (31 - 32)				565,24	0,00	565,24	565,24	0,00	565,24
SU 23	Summe Haushaltsrücklagen				0,00	0,00	0,00	0,00	0,00	0,00
SA00	Nettoergebnis nach Zuw./Entn. Haushaltsrücklagen (Saldo 0 +/- SU23)				565,24	0,00	565,24			
Investive Gebarung										
SU 33	Summe Einzahlungen investive Gebarung							0,00	0,00	0,00
SU 34	Summe Auszahlungen investive Gebarung							0,00	0,00	0,00
SA2	Saldo (2) Geldfluss aus der Investiven Gebarung (33 - 34)							0,00	0,00	0,00
SA3	Saldo (3) Nettofinanzierungssaldo (Saldo 1 + Saldo 2)							565,24	0,00	565,24
Finanzierungstätigkeit										
SU 35	Summe Einzahlungen aus der Finanzierungstätigkeit							0,00	0,00	0,00
SU 36	Summe Auszahlungen aus der Finanzierungstätigkeit							0,00	0,00	0,00
SA4	Saldo (4) Geldfluss aus der Finanzierungstätigkeit (35 - 36)							0,00	0,00	0,00
SA5	Saldo (5) Geldfluss aus der voranschlagswirksamen Gebarung (Saldo 3 + Saldo 4)							565,24	0,00	565,24
16	Feuerwehrwesen									
163	Freiwillige Feuerwehren									
163000	Freiwillige Feuerwehren									
Operative Gebarung										
2/163000+813000	Erträge aus der Auflösung von Investitionszuschüssen (Kapitaltransfers)	2127			19.618,81	19.900,00	-281,19			
2/163000+823000	sonstige Zinserträge	2131	3131	14	1,00		1,00	1,00		1,00
2/163000+861100	Transfers von Ländern, Landesfonds und Landeskammern - BZ-Mittel operative Gebarung	2121	3121	15	18.000,00	18.000,00		18.000,00	18.000,00	
SU 21 / 31	Summe Erträge / Einzahlungen operative Gebarung				37.619,81	37.900,00	-280,19	18.001,00	18.000,00	1,00
1/163000-400000	Geringwertige Wirtschaftsgüter des Anlagevermögens	2221	3221	23	3.642,70	4.000,00	-357,30	3.642,70	4.000,00	-357,30

		MVAG			Ergebnisrechnung			Finanzierungsrechnung		
		EH	FH	QU	RA 2020	VA 2020	RA - VA	RA 2020	VA 2020	RA - VA
1/163000-452000	Treibstoffe	2221	3221	23	705,80	1.500,00	-794,20	705,80	1.500,00	-794,20
1/163000-459000	Sonstige Verbrauchsgüter	2221	3221	23	57,85	200,00	-142,15	57,85	200,00	-142,15
1/163000-600000	Strom	2222	3222	24	756,80	800,00	-43,20	756,80	800,00	-43,20
1/163000-600300	Wärme	2222	3222	24	851,71	1.000,00	-148,29	851,71	1.000,00	-148,29
1/163000-617000	Instandhaltung von Fahrzeugen	2224	3224	24	1.609,20	2.300,00	-690,80	1.201,20	2.300,00	-1.098,80
1/163000-618000	Instandhaltung von Maschinen	2224	3224	24	67,31	500,00	-432,69	67,31	500,00	-432,69
1/163000-630000	Postdienste	2222	3222	24	182,88	300,00	-117,12	223,88	300,00	-76,12
1/163000-631000	Telekommunikationsdienste	2222	3222	24	716,48	800,00	-83,52	668,98	800,00	-131,02
1/163000-670000	Versicherungen	2222	3222	24	1.202,20	1.200,00	2,20	1.202,20	1.200,00	2,20
1/163000-680000	Planmäßige Abschreibung	2226				2.600,00	-21.600,00			
1/163000-680500	Planmäßige Abschreibung	2226			76,15		76,15			
1/163000-680600	Planmäßige Abschreibung	2226			13.513,45		13.513,45			
1/163000-680700	Planmäßige Abschreibung	2226			8.385,79		8.385,79			
1/163000-700000	Mietzinse	2223	3223	24	2.132,40	2.100,00	32,40	2.132,40	2.100,00	32,40
1/163000-710000	Öffentliche Abgaben ohne Gebühren g emäß FAG	2225	3225	24	87,60	100,00	-12,40	87,60	100,00	-12,40
1/163000-710100	Kapitalertragssteuer	2225	3225	24	0,25		0,25	0,25		0,25
1/163000-711000	Gebühren für die Benützung von Geme indeeinrichtungen	2225	3225	24	222,59	300,00	-77,41	222,59	300,00	-77,41
1/163000-728000	Entgelte für sonstige Leistungen	2225	3225	24	160,01	500,00	-339,99	160,01	500,00	-339,99
1/163000-729000	Sonstige Ausgaben	2225	3225	24	375,03	1.000,00	-624,97	375,03	1.000,00	-624,97
1/163000-729300	Betriebskosten	2225	3225	24	509,21	500,00	9,21	509,21	500,00	9,21
1/163000-751000	Stützpunktfeuerwehr	2231	3231	26	110,00	100,00	10,00	110,00	100,00	10,00
1/163000-752000	Landesfeuerwehrverband	2231	3231	26	276,50	300,00	-23,50	276,50	300,00	-23,50
1/163000-768000	Kursbeiträge und Verdienstentgänge	2234	3234	27	1.383,46	2.500,00	-1.116,54	958,98	2.500,00	-1.541,02
1/163000-772000	Kapitaltransfers an Gemeinden, Gemeindeverbände (ohne marktbestimmte Tätigkeit) und Gemeindefonds	2231		43	17.976,81	18.000,00	-23,19			
SU 22 / 32	Summe Aufwendungen / Auszahlungen operative Gebarung				55.002,18	59.600,00	-4.597,82	14.211,00	20.000,00	-5.789,00
SA 0 / SA 1	(0) Nettoergebnis (21 - 22) / (1) Geldfluss operative Gebarung (31 - 32)				-17.382,37	-21.700,00	4.317,63	3.790,00	-2.000,00	5.790,00
1/163000-794000	Zuweisung an zweckgebundene Haushaltsrücklagen	2401			0,75		-0,75			
SU 23	Summe Haushaltsrücklagen				-0,75	0,00	-0,75	0,00	0,00	0,00
SA00	Nettoergebnis nach Zuw./Entn. Haushaltsrücklagen (Saldo 0 +/- SU23)				-17.383,12	-21.700,00	4.316,88			
Investive Gebarung										
2/163000+301100	Kapitaltransfers von Ländern, Landesfonds und Landeskammern - BZ- Mittel i.R.		3331	33				2.000,00		-2.000,00
SU 33	Summe Einzahlungen investive Gebarung							0,00	2.000,00	-2.000,00
1/163000-042000	Betriebsausstattung		3415	41				3.129,18	500,00	2.629,18

		MVAG			Ergebnisrechnung			Finanzierungsrechnung		
		EH	FH	QU	RA 2020	VA 2020	RA - VA	RA 2020	VA 2020	RA - VA
1/163000-772000	Kapitaltransfers an Gemeinden, Gemeindeverbände (ohne marktbestimmte Tätigkeit) und Gemeindefonds		3431	43				17.976,81	18.000,00	-23,19
SU 34	Summe Auszahlungen investive Gebarung							21.105,99	18.500,00	2.605,99
SA2	Saldo (2) Geldfluss aus der Investiven Gebarung (33 – 34)							-21.105,99	-16.500,00	-4.605,99
SA3	Saldo (3) Nettofinanzierungssaldo (Saldo 1 + Saldo 2)							-17.315,99	-18.500,00	1.184,01
Finanzierungstätigkeit										
SU 35	Summe Einzahlungen aus der Finanzierungstätigkeit							0,00	0,00	0,00
SU 36	Summe Auszahlungen aus der Finanzierungstätigkeit							0,00	0,00	0,00
SA4	Saldo (4) Geldfluss aus der Finanzierungstätigkeit (35 – 36)							0,00	0,00	0,00
SA5	Saldo (5) Geldfluss aus der voranschlagswirksamen Gebarung (Saldo 3 + Saldo 4)							-17.315,99	-18.500,00	1.184,01
164	Förderung der Brandbekämpfung und Brandverhütung									
164000	Förderung der Brandbekämpfung und Brandverhütung									
Operative Gebarung										
2/164000+861100	Transfers von Ländern, Landesfonds und Landeskammern	2121	3121	15	2.500,00		2.500,00	2.500,00		2.500,00
SU 21 / 31	Summe Erträge / Einzahlungen operative Gebarung				2.500,00	0,00	2.500,00	2.500,00	0,00	2.500,00
1/164000-768000	Sonstige Transfers an private Haushalte	2234	3234	27	2.500,00		2.500,00	2.500,00		2.500,00
SU 22 / 32	Summe Aufwendungen / Auszahlungen operative Gebarung				2.500,00	0,00	2.500,00	2.500,00	0,00	2.500,00
SA 0 / SA 1	(0) Nettoergebnis (21 - 22) / (1) Geldfluss operative Gebarung (31 – 32)				0,00	0,00	0,00	0,00	0,00	0,00
SU 23	Summe Haushaltsrücklagen				0,00	0,00	0,00	0,00	0,00	0,00
SA00	Nettoergebnis nach Zuw./Entn. Haushaltsrücklagen (Saldo 0 +/- SU23)				0,00	0,00	0,00			
Investive Gebarung										
SU 33	Summe Einzahlungen investive Gebarung							0,00	0,00	0,00
SU 34	Summe Auszahlungen investive Gebarung							0,00	0,00	0,00
SA2	Saldo (2) Geldfluss aus der Investiven Gebarung (33 – 34)							0,00	0,00	0,00
SA3	Saldo (3) Nettofinanzierungssaldo (Saldo 1 + Saldo 2)							0,00	0,00	0,00
Finanzierungstätigkeit										
SU 35	Summe Einzahlungen aus der Finanzierungstätigkeit							0,00	0,00	0,00
SU 36	Summe Auszahlungen aus der Finanzierungstätigkeit							0,00	0,00	0,00
SA4	Saldo (4) Geldfluss aus der Finanzierungstätigkeit (35 – 36)							0,00	0,00	0,00
SA5	Saldo (5) Geldfluss aus der voranschlagswirksamen Gebarung (Saldo 3 + Saldo 4)							0,00	0,00	0,00

	MVAG	MVAG	QU	Ergebnisrechnung			Finanzierungsrechnung				
				EH	FH		RA 2020	VA 2020	RA - VA	RA 2020	VA 2020
18											
180											
180000											
Operative Gebarung											
SU 21 / 31											
SU 21 / 31											
1/180000-726000											
1/180000-757000											
SU 22 / 32											
SA 0 / SA 1											
SU 23											
SA00											
Investive Gebarung											
SU 33											
SU 34											
SA2											
SA3											
Finanzierungstätigkeit											
SU 35											
SU 36											
SA4											
SA5											

		MVAG	MVAG	QU	Ergebnisrechnung			Finanzierungsrechnung		
		EH	FH		RA 2020	VA 2020	RA - VA	RA 2020	VA 2020	RA - VA
2 Unterricht, Erziehung, Sport und Wissenschaft										
21	Allgemeinbildender Unterricht									
210	Allgemeinbildende Pflichtschulen, gemeinsame Kosten									
210000	Allgemeinbildende Pflichtschulen, gemeinsame Kosten									
Operative Gebarung										
SU 21 / 31	Summe Erträge / Einzahlungen operative Gebarung				0,00	0,00	0,00	0,00	0,00	0,00
1/210000-751300	Transfers an Länder, Landesfonds und Landes-kammern - Beitrag pädagogische Beratungszentren (K-SchG)	2231	3231	26	274,04	200,00	74,04	274,04	200,00	74,04
1/210000-752200	Transfers an Gemeinden, Gemeindeverbände (ohne marktbestimmte Tätigkeit) und Gemeindefonds - SGV-Umlage	2231	3231	26	42.748,16	42.700,00	48,16	42.748,16	42.700,00	48,16
1/210000-754100	Transfers an sonstige Träger des öffentlichen Rechts - Beitrag Kärntner Schulbaufonds	2231	3231	26	16.034,28	16.000,00	34,28	16.034,28	16.000,00	34,28
SU 22 / 32	Summe Aufwendungen / Auszahlungen operative Gebarung				59.056,48	58.900,00	156,48	59.056,48	58.900,00	156,48
SA 0 / SA 1	(0) Nettoergebnis (21 - 22) / (1) Geldfluss operative Gebarung (31 - 32)				-59.056,48	-58.900,00	-156,48	-59.056,48	-58.900,00	-156,48
SU 23	Summe Haushaltsrücklagen				0,00	0,00	0,00	0,00	0,00	0,00
SA00	Nettoergebnis nach Zuw./Entn. Haushaltsrücklagen (Saldo 0 +/- SU23)				-59.056,48	-58.900,00	-156,48			
Investive Gebarung										
SU 33	Summe Einzahlungen investive Gebarung							0,00	0,00	0,00
SU 34	Summe Auszahlungen investive Gebarung							0,00	0,00	0,00
SA2	Saldo (2) Geldfluss aus der Investiven Gebarung (33 - 34)							0,00	0,00	0,00
SA3	Saldo (3) Nettofinanzierungssaldo (Saldo 1 + Saldo 2)							-59.056,48	-58.900,00	-156,48
Finanzierungstätigkeit										
SU 35	Summe Einzahlungen aus der Finanzierungstätigkeit							0,00	0,00	0,00
SU 36	Summe Auszahlungen aus der Finanzierungstätigkeit							0,00	0,00	0,00
SA4	Saldo (4) Geldfluss aus der Finanzierungstätigkeit (35 - 36)							0,00	0,00	0,00
SA5	Saldo (5) Geldfluss aus der voranschlagswirksamen Gebarung (Saldo 3 + Saldo 4)							-59.056,48	-58.900,00	-156,48
211	Volksschulen									
211000	Volksschulen									
Operative Gebarung										
2/211000+810000	Leistungserlöse	2114	3114	13	8.270,00	10.000,00	-1.730,00	8.700,00	10.000,00	-1.300,00
2/211000+813000	Erträge aus der Auflösung von Investitionszuschüssen (Kapitaltransfers)	2127			36.496,21	36.500,00	-3,79			
2/211000+829000	Sonstige Einnahmen Betriebskosten E rst.	2116	3116	18	7.116,43	4.000,00	3.116,43	7.116,43	4.000,00	3.116,43

		MVAG			Ergebnisrechnung			Finanzierungsrechnung		
		EH	FH	QU	RA 2020	VA 2020	RA - VA	RA 2020	VA 2020	RA - VA
2/211000+860000	Transfers von Bund, Bundesfonds und Bundeskammern	2121	3121	15	16.692,87	9.000,00	7.692,87	25.692,87	9.000,00	16.692,87
2/211000+861100	Transfers von Ländern, Landesfonds und Landeskammern - BZ-Mittel	2121	3121	15	7.700,00		7.700,00	7.700,00		7.700,00
SU 21 / 31	Summe Erträge / Einzahlungen operative Gebarung				76.275,51	59.500,00	16.775,51	49.209,30	23.000,00	26.209,30
1/211000-400000	Geringwertige Wirtschaftsgüter des Anlagevermögens	2221	3221	23	515,79	1.000,00	-484,21	515,79	1.000,00	-484,21
1/211000-454000	Reinigungsmittel	2221	3221	23	405,92	500,00	-94,08	405,92	500,00	-94,08
1/211000-456000	Schreib-, Zeichen- und sonstige Büromittel	2221	3221	23	374,33	400,00	-25,67	374,33	400,00	-25,67
1/211000-457000	Druckwerke	2221	3221	23	973,28	1.200,00	-226,72	973,28	1.200,00	-226,72
1/211000-459000	Sonstige Verbrauchsgüter	2221	3221	23	1.082,81	1.300,00	-217,19	1.039,74	1.300,00	-260,26
1/211000-521000	Geldbezüge der ganzjährig beschäftigten Arbeiter	2211	3211	20	15.609,36	15.600,00	9,36	15.609,36	15.600,00	9,36
1/211000-522000	Angestellte nicht ganzjährig beschäftigt	2211	3211	20	5.440,87	3.000,00	2.440,87	5.440,87	3.000,00	2.440,87
1/211000-580000	Dienstgeberbeiträge zum Ausgleichsfonds für Familienbeihilfen	2212	3212	20	723,45	700,00	23,45	723,45	700,00	23,45
1/211000-582000	Sonst. Dienstgeberbeiträge zur sozialen Sicherheit	2212	3212	20	3.967,85	3.400,00	567,85	3.967,85	3.400,00	567,85
1/211000-593000	Dotierung von Rückstellungen für nicht konsumierte Urlaube	2214			1.765,72		1.765,72			
1/211000-600000	Strom	2222	3222	24	2.214,18	2.000,00	214,18	2.214,18	2.000,00	214,18
1/211000-600300	Wärme	2222	3222	24	18.740,36	16.000,00	2.740,36	18.740,36	16.000,00	2.740,36
1/211000-614000	Instandhaltung von Gebäuden	2224	3224	24	11.676,36	2.000,00	9.676,36	11.676,36	2.000,00	9.676,36
1/211000-616000	Instandhaltung von Maschinen	2224	3224	24		300,00	-300,00		300,00	-300,00
1/211000-618000	Instandhaltung von sonstigen Anlagen	2224	3224	24	1.285,68	4.000,00	-2.714,32	1.285,68	4.000,00	-2.714,32
1/211000-630000	Postdienste	2222	3222	24		100,00	-100,00		100,00	-100,00
1/211000-631000	Telekommunikationsdienste	2222	3222	24	812,72	1.000,00	-187,28	894,20	1.000,00	-105,80
1/211000-670000	Versicherungen	2222	3222	24	4.509,02	4.600,00	-90,98	4.509,02	4.600,00	-90,98
1/211000-680000	Planmäßige Abschreibung	2226				60.400,00	-60.400,00			
1/211000-680200	Planmäßige Abschreibung	2226			1.936,53		1.936,53			
1/211000-680300	Planmäßige Abschreibung	2226			34.742,58		34.742,58			
1/211000-680500	Planmäßige Abschreibung	2226			15.244,87		15.244,87			
1/211000-680700	Planmäßige Abschreibung	2226			8.522,06		8.522,06			
1/211000-700100	Pachtzinse	2223	3223	24	13,65	100,00	-86,35	13,65	100,00	-86,35
1/211000-705000	Operating Leasing	2223	3223	24	624,36	600,00	24,36	624,36	600,00	24,36
1/211000-710000	Öffentliche Abgaben ohne Gebühren gemäß FAG	2225	3225	24	225,08	200,00	25,08	225,08	200,00	25,08
1/211000-711000	Gebühren für die Benützung von Gemeindevorrichtungen	2225	3225	24	1.146,24	1.200,00	-53,76	1.146,24	1.200,00	-53,76
1/211000-720109	Kostenbeiträge Wirtschaftshof Arbeiter	2225	3225	24	6.492,00	2.000,00	4.492,00	6.492,00	2.000,00	4.492,00

		MVAG			Ergebnisrechnung			Finanzierungsrechnung		
		EH	FH	QU	RA 2020	VA 2020	RA - VA	RA 2020	VA 2020	RA - VA
1/211000-720209	Kostenbeiträge Wirtschaftshof Maschinen	2225	3225	24	253,20	200,00	53,20	253,20	200,00	53,20
1/211000-728000	Entgelte für sonstige Leistungen	2225	3225	24	7.640,94	7.000,00	640,94	7.529,22	7.000,00	529,22
1/211000-729000	Sonstige Ausgaben	2225	3225	24	463,35	1.500,00	-1.036,65	463,35	1.500,00	-1.036,65
1/211000-755000	Transfers an Unternehmen (ohne Finanzunternehmen) und andere	2233	3233	27	18.943,38	19.000,00	-56,62	18.943,38	19.000,00	-56,62
SU 22 / 32	Summe Aufwendungen / Auszahlungen operative Gebarung				166.345,94	149.300,00	17.045,94	104.060,87	88.900,00	15.160,87
SA 0 / SA 1	(0) Nettoergebnis (21 - 22) / (1) Geldfluss operative Gebarung (31 - 32)				-90.070,43	-89.800,00	-270,43	-54.851,57	-65.900,00	11.048,43
SU 23	Summe Haushaltsrücklagen				0,00	0,00	0,00	0,00	0,00	0,00
SA00	Nettoergebnis nach Zuw./Entn. Haushaltsrücklagen (Saldo 0 +/- SU23)				-90.070,43	-89.800,00	-270,43			
Investive Gebarung										
2/211000+301200	Kapitaltransfers von Ländern, Landesfonds und Landeskammern-BZ a.R.		3331	33				12.100,00		-12.100,00
SU 33	Summe Einzahlungen investive Gebarung							0,00	12.100,00	-12.100,00
1/211000-010000	Gebäude und Bauten		3413	40				982,60	1.000,00	-17,40
1/211000-042000	Betriebsausstattung		3415	41					12.100,00	-12.100,00
SU 34	Summe Auszahlungen investive Gebarung							982,60	13.100,00	-12.117,40
SA2	Saldo (2) Geldfluss aus der Investiven Gebarung (33 - 34)							-982,60	-1.000,00	17,40
SA3	Saldo (3) Nettofinanzierungssaldo (Saldo 1 + Saldo 2)							-55.834,17	-66.900,00	11.065,83
Finanzierungstätigkeit										
SU 35	Summe Einzahlungen aus der Finanzierungstätigkeit							0,00	0,00	0,00
SU 36	Summe Auszahlungen aus der Finanzierungstätigkeit							0,00	0,00	0,00
SA4	Saldo (4) Geldfluss aus der Finanzierungstätigkeit (35 - 36)							0,00	0,00	0,00
SA5	Saldo (5) Geldfluss aus der voranschlagswirksamen Gebarung (Saldo 3 + Saldo 4)							-55.834,17	-66.900,00	11.065,83
22	Berufsbildender Unterricht; Anstalten der Lehrer- und Erzi									
220	Berufsbildende Pflichtschulen									
220000	Berufsbildende Pflichtschulen									
Operative Gebarung										
SU 21 / 31	Summe Erträge / Einzahlungen operative Gebarung				0,00	0,00	0,00	0,00	0,00	0,00
1/220000-751500	Transfers an Länder, Landesfonds und Landeskammern - Schulerhaltungsbeitrag für Berufsschulen (K-SchG)	2231	3231	26	1.686,86	1.800,00	-113,14	1.686,86	1.800,00	-113,14
SU 22 / 32	Summe Aufwendungen / Auszahlungen operative Gebarung				1.686,86	1.800,00	-113,14	1.686,86	1.800,00	-113,14
SA 0 / SA 1	(0) Nettoergebnis (21 - 22) / (1) Geldfluss operative Gebarung (31 - 32)				-1.686,86	-1.800,00	113,14	-1.686,86	-1.800,00	113,14
SU 23	Summe Haushaltsrücklagen				0,00	0,00	0,00	0,00	0,00	0,00
SA00	Nettoergebnis nach Zuw./Entn. Haushaltsrücklagen (Saldo 0 +/- SU23)				-1.686,86	-1.800,00	113,14			

	MVAG	MVAG	QU	Ergebnisrechnung			Finanzierungsrechnung			
				EH	FH		RA 2020	VA 2020	RA - VA	RA 2020
Investive Gebarung										
SU 33								0,00	0,00	0,00
SU 34								0,00	0,00	0,00
SA2								0,00	0,00	0,00
SA3								-1.686,86	-1.800,00	113,14
Finanzierungstätigkeit										
SU 35								0,00	0,00	0,00
SU 36								0,00	0,00	0,00
SA4								0,00	0,00	0,00
SA5								-1.686,86	-1.800,00	113,14
23 Förderung des Unterrichts										
232 Schülerbetreuung										
232000 Schülerbetreuung										
Operative Gebarung										
2/232000+828000	Rückersätze von Ausgaben	2116	3116	18	800,00	1.000,00	-200,00	800,00	1.000,00	-200,00
SU 21 / 31	Summe Erträge / Einzahlungen operative Gebarung				800,00	1.000,00	-200,00	800,00	1.000,00	-200,00
1/232000-620000	Transporte	2222	3222	24	15.500,00	16.000,00	-500,00	15.500,00	16.000,00	-500,00
SU 22 / 32	Summe Aufwendungen / Auszahlungen operative Gebarung				15.500,00	16.000,00	-500,00	15.500,00	16.000,00	-500,00
SA 0 / SA 1	(0) Nettoergebnis (21 - 22) / (1) Geldfluss operative Gebarung (31 - 32)				-14.700,00	-15.000,00	300,00	-14.700,00	-15.000,00	300,00
SU 23	Summe Haushaltsrücklagen				0,00	0,00	0,00	0,00	0,00	0,00
SA00	Nettoergebnis nach Zuw./Entn. Haushaltsrücklagen (Saldo 0 +/- SU23)				-14.700,00	-15.000,00	300,00			
Investive Gebarung										
SU 33	Summe Einzahlungen investive Gebarung							0,00	0,00	0,00
SU 34	Summe Auszahlungen investive Gebarung							0,00	0,00	0,00
SA2	Saldo (2) Geldfluss aus der Investiven Gebarung (33 - 34)							0,00	0,00	0,00
SA3	Saldo (3) Nettofinanzierungssaldo (Saldo 1 + Saldo 2)							-14.700,00	-15.000,00	300,00
Finanzierungstätigkeit										
SU 35	Summe Einzahlungen aus der Finanzierungstätigkeit							0,00	0,00	0,00
SU 36	Summe Auszahlungen aus der Finanzierungstätigkeit							0,00	0,00	0,00
SA4	Saldo (4) Geldfluss aus der Finanzierungstätigkeit (35 - 36)							0,00	0,00	0,00
SA5	Saldo (5) Geldfluss aus der voranschlagswirksamen Gebarung (Saldo 3 + Saldo 4)							-14.700,00	-15.000,00	300,00

		MVAG	MVAG	QU	Ergebnisrechnung			Finanzierungsrechnung		
		EH	FH		RA 2020	VA 2020	RA - VA	RA 2020	VA 2020	RA - VA
24	Vorschulische Erziehung									
240	Kindergärten									
240000	Kindergärten									
Operative Gebarung										
2/240000+810000	Leistungserlöse	2114	3114	13	13.790,80	15.000,00	-1.209,20	13.790,80	15.000,00	-1.209,20
2/240000+813000	Erträge aus der Auflösung von Investitionszuschüssen (Kapitaltransfers)	2127			2.000,00	2.000,00				
2/240000+817200	Erträge aus der Auflösung von sonstigen Rückstellungen-nicht konsumierter Urlaub/Zeitausgleich	2117			306,54		306,54			
2/240000+828000	Rückersätze von Ausgaben	2116	3116	18	4.347,61	4.300,00	47,61	4.347,61	4.300,00	47,61
2/240000+829000	Sonstige Einnahmen	2116	3116	18	20,00		20,00	20,00		20,00
2/240000+861000	Lfd.Transferzahlungen von Ländern und Landesfonds	2121	3121	15	33.613,92	33.600,00	13,92	33.613,92	33.600,00	13,92
SU 21 / 31	Summe Erträge / Einzahlungen operative Gebarung				54.078,87	54.900,00	-821,13	51.772,33	52.900,00	-1.127,67
1/240000-400000	Geringwertige Wirtschaftsgüter des Anlagevermögens	2221	3221	23	298,09	500,00	-201,91	298,09	500,00	-201,91
1/240000-454000	Reinigungsmittel	2221	3221	23	339,87	500,00	-160,13	339,87	500,00	-160,13
1/240000-456000	Schreib-, Zeichen- und sonstige Büromittel	2221	3221	23	399,52	400,00	-0,48	399,52	400,00	-0,48
1/240000-459000	Sonstige Verbrauchsgüter	2221	3221	23	408,85	500,00	-91,15	408,85	500,00	-91,15
1/240000-510000	Geldbezüge für Vertragsbedienstete der Besoldungsgruppe I	2211	3211	20	19.720,81	21.700,00	-1.979,19	19.720,81	21.700,00	-1.979,19
1/240000-522000	Angestellte nicht ganzjährig beschäftigt	2211	3211	20	12.874,90	11.000,00	1.874,90	12.874,90	11.000,00	1.874,90
1/240000-565000	Mehrleistungsvergütungen	2211	3211	20	44,25	100,00	-55,75	44,25	100,00	-55,75
1/240000-580000	Dienstgeberbeiträge zum Ausgleichsfonds für Familienbeihilfen	2212	3212	20	1.220,31	1.700,00	-479,69	1.220,31	1.700,00	-479,69
1/240000-581200	Betriebliche Kollektivversicherung §72 K-GMG	2212	3212	20	318,76	400,00	-81,24	318,76	400,00	-81,24
1/240000-582000	Sonstige Dienstgeberbeiträge zur sozialen Sicherheit	2212	3212	20	7.961,80	9.200,00	-1.238,20	7.961,80	9.200,00	-1.238,20
1/240000-618000	Instandhaltung von sonstigen Anlagen	2224	3224	24		300,00	-300,00		300,00	-300,00
1/240000-631000	Telekommunikationsdienste	2222	3222	24	389,79	500,00	-110,21	423,58	500,00	-76,42
1/240000-680000	Planmäßige Abschreibung	2226				2.200,00	-2.200,00			
1/240000-680700	Planmäßige Abschreibung	2226			2.183,83		2.183,83			
1/240000-720109	Kostenbeiträge Wirtschaftshof Arbeiter	2225	3225	24	1.249,00	1.500,00	-251,00	1.249,00	1.500,00	-251,00
1/240000-720209	Kostenbeiträge Wirtschaftshof Maschinen	2225	3225	24	18,20	100,00	-81,80	18,20	100,00	-81,80
1/240000-728000	Entgelte für sonstige Leistungen von Einzelpersonen	2225	3225	24	59,50	1.000,00	-940,50	20.635,62	1.000,00	19.635,62
1/240000-729000	Sonstige Ausgaben Betriebskosten	2225	3225	24	3.360,47	3.000,00	360,47	3.360,47	3.000,00	360,47

		MVAG			Ergebnisrechnung			Finanzierungsrechnung		
		EH	FH	QU	RA 2020	VA 2020	RA - VA	RA 2020	VA 2020	RA - VA
1/240000-755000	Transfers an Unternehmen (ohne Finanzunternehmen) und andere	2233	3233	27	50.370,31	50.400,00	-29,69	50.370,31	50.400,00	-29,69
SU 22 / 32	Summe Aufwendungen / Auszahlungen operative Gebarung				101.218,26	105.000,00	-3.781,74	119.644,34	102.800,00	16.844,34
SA 0 / SA 1	(0) Nettoergebnis (21 - 22) / (1) Geldfluss operative Gebarung (31 - 32)				-47.139,39	-50.100,00	2.960,61	-67.872,01	-49.900,00	-17.972,01
SU 23	Summe Haushaltsrücklagen				0,00	0,00	0,00	0,00	0,00	0,00
SA00	Nettoergebnis nach Zuw./Entn. Haushaltsrücklagen (Saldo 0 +/- SU23)				-47.139,39	-50.100,00	2.960,61			
Investive Gebarung										
SU 33	Summe Einzahlungen investive Gebarung							0,00	0,00	0,00
1/240000-042000	Betriebsausstattung		3415	41				365,83		365,83
SU 34	Summe Auszahlungen investive Gebarung							365,83	0,00	365,83
SA2	Saldo (2) Geldfluss aus der Investiven Gebarung (33 - 34)							-365,83	0,00	-365,83
SA3	Saldo (3) Nettofinanzierungssaldo (Saldo 1 + Saldo 2)							-68.237,84	-49.900,00	-18.337,84
Finanzierungstätigkeit										
SU 35	Summe Einzahlungen aus der Finanzierungstätigkeit							0,00	0,00	0,00
SU 36	Summe Auszahlungen aus der Finanzierungstätigkeit							0,00	0,00	0,00
SA4	Saldo (4) Geldfluss aus der Finanzierungstätigkeit (35 - 36)							0,00	0,00	0,00
SA5	Saldo (5) Geldfluss aus der voranschlagswirksamen Gebarung (Saldo 3 + Saldo 4)							-68.237,84	-49.900,00	-18.337,84
249	Sonstige Einrichtungen und Maßnahmen									
249000	Sonstige Einrichtungen und Maßnahmen									
Operative Gebarung										
SU 21 / 31	Summe Erträge / Einzahlungen operative Gebarung				0,00	0,00	0,00	0,00	0,00	0,00
1/249000-751900	Transfers an Länder, Landesfonds und Landeskammern- Kostenanteil für Kindertagesstätten	2231	3231	26	23.359,46	23.400,00	-40,54	23.359,46	23.400,00	-40,54
SU 22 / 32	Summe Aufwendungen / Auszahlungen operative Gebarung				23.359,46	23.400,00	-40,54	23.359,46	23.400,00	-40,54
SA 0 / SA 1	(0) Nettoergebnis (21 - 22) / (1) Geldfluss operative Gebarung (31 - 32)				-23.359,46	-23.400,00	40,54	-23.359,46	-23.400,00	40,54
SU 23	Summe Haushaltsrücklagen				0,00	0,00	0,00	0,00	0,00	0,00
SA00	Nettoergebnis nach Zuw./Entn. Haushaltsrücklagen (Saldo 0 +/- SU23)				-23.359,46	-23.400,00	40,54			
Investive Gebarung										
SU 33	Summe Einzahlungen investive Gebarung							0,00	0,00	0,00
SU 34	Summe Auszahlungen investive Gebarung							0,00	0,00	0,00
SA2	Saldo (2) Geldfluss aus der Investiven Gebarung (33 - 34)							0,00	0,00	0,00
SA3	Saldo (3) Nettofinanzierungssaldo (Saldo 1 + Saldo 2)							-23.359,46	-23.400,00	40,54
Finanzierungstätigkeit										
SU 35	Summe Einzahlungen aus der Finanzierungstätigkeit							0,00	0,00	0,00
SU 36	Summe Auszahlungen aus der Finanzierungstätigkeit							0,00	0,00	0,00
SA4	Saldo (4) Geldfluss aus der Finanzierungstätigkeit (35 - 36)							0,00	0,00	0,00

		MVAG			Ergebnisrechnung			Finanzierungsrechnung		
		EH	FH	QU	RA 2020	VA 2020	RA - VA	RA 2020	VA 2020	RA - VA
SA5	Saldo (5) Geldfluss aus der voranschlagswirksamen Gebarung (Saldo 3 + Saldo 4)							-23.359,46	-23.400,00	40,54
26	Sport und außerschulische Leibeserziehung									
264	Eislaufplätze und -hallen									
264000	Eislaufplätze und -hallen									
	Operative Gebarung									
2/264000+828900	Rückersätze von Aufwendungen	2116	3116	18		2.400,00	-2.400,00		2.400,00	-2.400,00
SU 21 / 31	Summe Erträge / Einzahlungen operative Gebarung				0,00	2.400,00	-2.400,00	0,00	2.400,00	-2.400,00
1/264000-600000	Strom	2222	3222	24		300,00	-300,00		300,00	-300,00
1/264000-720109	Kostenbeiträge Wirtschaftshof Arbeiter	2225	3225	24		2.000,00	-2.000,00		2.000,00	-2.000,00
1/264000-720209	Kostenbeiträge Wirtschaftshof Maschinen	2225	3225	24		200,00	-200,00		200,00	-200,00
1/264000-729000	Sonstige Ausgaben	2225	3225	24		500,00	-500,00		500,00	-500,00
SU 22 / 32	Summe Aufwendungen / Auszahlungen operative Gebarung				0,00	3.000,00	-3.000,00	0,00	3.000,00	-3.000,00
SA 0 / SA 1	(0) Nettoergebnis (21 - 22) / (1) Geldfluss operative Gebarung (31 - 32)				0,00	-600,00	600,00	0,00	-600,00	600,00
SU 23	Summe Haushaltsrücklagen				0,00	0,00	0,00	0,00	0,00	0,00
SA00	Nettoergebnis nach Zuw./Entn. Haushaltsrücklagen (Saldo 0 +/- SU23)				0,00	-600,00	600,00			
	Investive Gebarung									
SU 33	Summe Einzahlungen investive Gebarung							0,00	0,00	0,00
1/264000-050000	Sonderanlagen		3412	40					500,00	-500,00
SU 34	Summe Auszahlungen investive Gebarung							0,00	500,00	-500,00
SA2	Saldo (2) Geldfluss aus der Investiven Gebarung (33 - 34)							0,00	-500,00	500,00
SA3	Saldo (3) Nettofinanzierungssaldo (Saldo 1 + Saldo 2)							0,00	-1.100,00	1.100,00
	Finanzierungstätigkeit									
SU 35	Summe Einzahlungen aus der Finanzierungstätigkeit							0,00	0,00	0,00
SU 36	Summe Auszahlungen aus der Finanzierungstätigkeit							0,00	0,00	0,00
SA4	Saldo (4) Geldfluss aus der Finanzierungstätigkeit (35 - 36)							0,00	0,00	0,00
SA5	Saldo (5) Geldfluss aus der voranschlagswirksamen Gebarung (Saldo 3 + Saldo 4)							0,00	-1.100,00	1.100,00
269	Sonstige Einrichtungen und Maßnahmen									
269000	Sonstige Einrichtungen und Maßnahmen									
	Operative Gebarung									
2/269000+828000	Rückersätze von Aufwendungen	2116	3116	18	2.823,53	2.900,00	-76,47	2.823,53	2.900,00	-76,47
SU 21 / 31	Summe Erträge / Einzahlungen operative Gebarung				2.823,53	2.900,00	-76,47	2.823,53	2.900,00	-76,47
1/269000-452000	Treibstoffe	2221	3221	23	166,96	200,00	-33,04	166,96	200,00	-33,04
1/269000-670000	Versicherungen Sportplatzgebäude	2222	3222	24	343,35	300,00	43,35	343,35	300,00	43,35
1/269000-700100	Pachtzinse	2223	3223	24	100,00	100,00		100,00	100,00	

		MVAG			Ergebnisrechnung			Finanzierungsrechnung		
		EH	FH	QU	RA 2020	VA 2020	RA - VA	RA 2020	VA 2020	RA - VA
1/269000-720109	Kostenbeiträge Wirtschaftshof Arbei ter	2225	3225	24	968,00		968,00	968,00		968,00
1/269000-720209	Kostenbeitrag Wirtschaftshof Maschi nen	2225	3225	24	122,10		122,10	122,10		122,10
1/269000-728000	Entgelte für sonstige Leistungen	2225	3225	24	754,50	800,00	-45,50	754,50	800,00	-45,50
1/269000-729000	Sonstige Ausgaben	2225	3225	24	368,62	400,00	-31,38	368,62	400,00	-31,38
1/269000-757100	Subventionen an Vereine (FC Gurktal)	2234	3234	27	15.000,00	15.000,00		15.000,00	15.000,00	
SU 22 / 32	Summe Aufwendungen / Auszahlungen operative Gebarung				17.823,53	16.800,00	1.023,53	17.823,53	16.800,00	1.023,53
SA 0 / SA 1	(0) Nettoergebnis (21 - 22) / (1) Geldfluss operative Gebarung (31 – 32)				-15.000,00	-13.900,00	-1.100,00	-15.000,00	-13.900,00	-1.100,00
SU 23	Summe Haushaltsrücklagen				0,00	0,00	0,00	0,00	0,00	0,00
SA00	Nettoergebnis nach Zuw./Entn. Haushaltsrücklagen (Saldo 0 +/- SU23)				-15.000,00	-13.900,00	-1.100,00			
Investive Gebarung										
SU 33	Summe Einzahlungen investive Gebarung							0,00	0,00	0,00
SU 34	Summe Auszahlungen investive Gebarung							0,00	0,00	0,00
SA2	Saldo (2) Geldfluss aus der Investiven Gebarung (33 – 34)							0,00	0,00	0,00
SA3	Saldo (3) Nettofinanzierungssaldo (Saldo 1 + Saldo 2)							-15.000,00	-13.900,00	-1.100,00
Finanzierungstätigkeit										
SU 35	Summe Einzahlungen aus der Finanzierungstätigkeit							0,00	0,00	0,00
SU 36	Summe Auszahlungen aus der Finanzierungstätigkeit							0,00	0,00	0,00
SA4	Saldo (4) Geldfluss aus der Finanzierungstätigkeit (35 – 36)							0,00	0,00	0,00
SA5	Saldo (5) Geldfluss aus der voranschlagswirksamen Gebarung (Saldo 3 + Saldo 4)							-15.000,00	-13.900,00	-1.100,00

		MVAG	MVAG	QU	Ergebnisrechnung			Finanzierungsrechnung		
		EH	FH		RA 2020	VA 2020	RA - VA	RA 2020	VA 2020	RA - VA
3 Kunst, Kultur und Kultus										
32	Musik und darstellende Kunst									
320	Ausbildung in Musik und darstellender Kunst									
320000	Ausbildung in Musik und darstellender Kunst-Musikschule									
Operative Gebarung										
2/320000+861100	Transfers von Ländern, Landesfonds und Landeskammern BZ-Mittel operative Gebarung	2121	3121	15	3.500,00	3.500,00		3.500,00	3.500,00	
SU 21 / 31	Summe Erträge / Einzahlungen operative Gebarung				3.500,00	3.500,00	0,00	3.500,00	3.500,00	0,00
1/320000-752000	Lfd.Transferzahlung an Musikschule	2231	3231	26	1.494,18	1.500,00	-5,82	1.494,18	1.500,00	-5,82
1/320000-768000	Sonstige Transfers an private Haushalte	2234	3234	27	6.190,00	7.000,00	-810,00	6.190,00	7.000,00	-810,00
SU 22 / 32	Summe Aufwendungen / Auszahlungen operative Gebarung				7.684,18	8.500,00	-815,82	7.684,18	8.500,00	-815,82
SA 0 / SA 1	(0) Nettoergebnis (21 - 22) / (1) Geldfluss operative Gebarung (31 - 32)				-4.184,18	-5.000,00	815,82	-4.184,18	-5.000,00	815,82
SU 23	Summe Haushaltsrücklagen				0,00	0,00	0,00	0,00	0,00	0,00
SA00	Nettoergebnis nach Zuw./Entn. Haushaltsrücklagen (Saldo 0 +/- SU23)				-4.184,18	-5.000,00	815,82			
Investive Gebarung										
SU 33	Summe Einzahlungen investive Gebarung							0,00	0,00	0,00
SU 34	Summe Auszahlungen investive Gebarung							0,00	0,00	0,00
SA2	Saldo (2) Geldfluss aus der Investiven Gebarung (33 - 34)							0,00	0,00	0,00
SA3	Saldo (3) Nettofinanzierungssaldo (Saldo 1 + Saldo 2)							-4.184,18	-5.000,00	815,82
Finanzierungstätigkeit										
SU 35	Summe Einzahlungen aus der Finanzierungstätigkeit							0,00	0,00	0,00
SU 36	Summe Auszahlungen aus der Finanzierungstätigkeit							0,00	0,00	0,00
SA4	Saldo (4) Geldfluss aus der Finanzierungstätigkeit (35 - 36)							0,00	0,00	0,00
SA5	Saldo (5) Geldfluss aus der voranschlagswirksamen Gebarung (Saldo 3 + Saldo 4)							-4.184,18	-5.000,00	815,82
329	Sonstige Einrichtungen und Maßnahmen									
329000	Sonstige Einrichtungen und Maßnahmen									
Operative Gebarung										
SU 21 / 31	Summe Erträge / Einzahlungen operative Gebarung				0,00	0,00	0,00	0,00	0,00	0,00
1/329000-755000	Transfers an Unternehmen (ohne Finanzunternehmen) und andere	2233	3233	27	3.000,00	3.000,00		3.000,00	3.000,00	
SU 22 / 32	Summe Aufwendungen / Auszahlungen operative Gebarung				3.000,00	3.000,00	0,00	3.000,00	3.000,00	0,00
SA 0 / SA 1	(0) Nettoergebnis (21 - 22) / (1) Geldfluss operative Gebarung (31 - 32)				-3.000,00	-3.000,00	0,00	-3.000,00	-3.000,00	0,00
SU 23	Summe Haushaltsrücklagen				0,00	0,00	0,00	0,00	0,00	0,00
SA00	Nettoergebnis nach Zuw./Entn. Haushaltsrücklagen (Saldo 0 +/- SU23)				-3.000,00	-3.000,00	0,00			

	MVAG	MVAG	QU	Ergebnisrechnung			Finanzierungsrechnung			
				EH	FH		RA 2020	VA 2020	RA - VA	RA 2020
Investive Gebarung										
SU 33								0,00	0,00	0,00
SU 34								0,00	0,00	0,00
SA2								0,00	0,00	0,00
SA3								-3.000,00	-3.000,00	0,00
Finanzierungstätigkeit										
SU 35								0,00	0,00	0,00
SU 36								0,00	0,00	0,00
SA4								0,00	0,00	0,00
SA5								-3.000,00	-3.000,00	0,00
36 Heimatpflege										
362 Denkmalpflege										
362000 Denkmalpflege										
Operative Gebarung										
2/362000+813000			2127			1.509,08	1.500,00	9,08		
SU 21 / 31						1.509,08	1.500,00	9,08	0,00	0,00
1/362000-680000			2226				1.500,00	-1.500,00		
1/362000-680500			2226			1.509,09		1.509,09		
1/362000-720109			2225	3225	24		700,00	-700,00	700,00	-700,00
1/362000-720209			2225	3225	24		100,00	-100,00	100,00	-100,00
1/362000-728000			2225	3225	24	210,79	200,00	10,79	210,79	200,00
SU 22 / 32						1.719,88	2.500,00	-780,12	210,79	1.000,00
SA 0 / SA 1						-210,80	-1.000,00	789,20	-210,79	-1.000,00
SU 23						0,00	0,00	0,00	0,00	0,00
SA00						-210,80	-1.000,00	789,20		
Investive Gebarung										
SU 33								0,00	0,00	0,00
SU 34								0,00	0,00	0,00
SA2								0,00	0,00	0,00
SA3								-210,79	-1.000,00	789,21
Finanzierungstätigkeit										
SU 35								0,00	0,00	0,00
SU 36								0,00	0,00	0,00

	MVAG	MVAG	QU	Ergebnisrechnung			Finanzierungsrechnung		
				EH	FH		RA 2020	VA 2020	RA - VA
SA4							0,00	0,00	0,00
SA5							-210,79	-1.000,00	789,21
362200									
Operative Gebarung									
SU 21 / 31							0,00	0,00	0,00
SU 22 / 32							0,00	0,00	0,00
SA 0 / SA 1							0,00	0,00	0,00
SU 23							0,00	0,00	0,00
SA00							0,00	0,00	0,00
Investive Gebarung									
6/362200+301000								40.000,00	-40.000,00
6/362200+301100							15.000,00	15.000,00	
SU 33							15.000,00	55.000,00	-40.000,00
5/362200-061000							36.861,26	55.000,00	-18.138,74
SU 34							36.861,26	55.000,00	-18.138,74
SA2							-21.861,26	0,00	-21.861,26
SA3							-21.861,26	0,00	-21.861,26
Finanzierungstätigkeit									
SU 35							0,00	0,00	0,00
SU 36							0,00	0,00	0,00
SA4							0,00	0,00	0,00
SA5							-21.861,26	0,00	-21.861,26
369									
369000									
Operative Gebarung									
2/369000+813000							700,00		700,00
2/369000+861100							3.000,00	3.000,00	
SU 21 / 31							3.700,00	3.000,00	700,00
1/369000-680700							653,02		653,02
1/369000-720109								1.000,00	-1.000,00
1/369000-720209								100,00	-100,00

		MVAG			Ergebnisrechnung			Finanzierungsrechnung		
		EH	FH	QU	RA 2020	VA 2020	RA - VA	RA 2020	VA 2020	RA - VA
1/369000-728000	Entgelte für sonstige Leistungen	2225	3225	24	70,08	100,00	-29,92	70,08	100,00	-29,92
1/369000-751000	Transfers an Länder, Landesfonds und Landeskammern	2231	3231	26	1.500,00	1.500,00		1.500,00	1.500,00	
1/369000-757000	Transfers an private Organisationen ohne Erwerbszweck - Vereinsförderung	2234	3234	27	6.000,00	6.000,00		6.000,00	6.000,00	
SU 22 / 32	Summe Aufwendungen / Auszahlungen operative Gebarung				8.223,10	8.700,00	-476,90	7.570,08	8.700,00	-1.129,92
SA 0 / SA 1	(0) Nettoergebnis (21 - 22) / (1) Geldfluss operative Gebarung (31 - 32)				-4.523,10	-5.700,00	1.176,90	-4.570,08	-5.700,00	1.129,92
SU 23	Summe Haushaltsrücklagen				0,00	0,00	0,00	0,00	0,00	0,00
SA00	Nettoergebnis nach Zuw./Entn. Haushaltsrücklagen (Saldo 0 +/- SU23)				-4.523,10	-5.700,00	1.176,90			
Investive Gebarung										
2/369000+301100	Kapitaltransfers von Ländern, Landesfonds und Landeskammern - BZ-Mittel i.R.		3331	33				3.500,00	3.500,00	
SU 33	Summe Einzahlungen investive Gebarung							3.500,00	3.500,00	0,00
1/369000-042000	Betriebsausstattung		3415	41				3.265,08	7.000,00	-3.734,92
SU 34	Summe Auszahlungen investive Gebarung							3.265,08	7.000,00	-3.734,92
SA2	Saldo (2) Geldfluss aus der Investiven Gebarung (33 - 34)							234,92	-3.500,00	3.734,92
SA3	Saldo (3) Nettofinanzierungssaldo (Saldo 1 + Saldo 2)							-4.335,16	-9.200,00	4.864,84
Finanzierungstätigkeit										
SU 35	Summe Einzahlungen aus der Finanzierungstätigkeit							0,00	0,00	0,00
SU 36	Summe Auszahlungen aus der Finanzierungstätigkeit							0,00	0,00	0,00
SA4	Saldo (4) Geldfluss aus der Finanzierungstätigkeit (35 - 36)							0,00	0,00	0,00
SA5	Saldo (5) Geldfluss aus der voranschlagswirksamen Gebarung (Saldo 3 + Saldo 4)							-4.335,16	-9.200,00	4.864,84
38 Sonstige Kulturpflege										
380 Einrichtungen der Kulturpflege										
380000 Einrichtungen der Kulturpflege										
Operative Gebarung										
2/380000+811000	Einnahmen aus Vermietung und Verpachtung	2115	3115	14	935,00	900,00	35,00	935,00	900,00	35,00
2/380000+813000	Erträge aus der Auflösung von Investitionszuschüssen (Kapitaltransfers)	2127			421,05	400,00	21,05			
2/380000+828000	Rückersätze von Ausgaben	2116	3116	18	44,00	100,00	-56,00	44,00	100,00	-56,00
SU 21 / 31	Summe Erträge / Einzahlungen operative Gebarung				1.400,05	1.400,00	0,05	979,00	1.000,00	-21,00
1/380000-400000	Geringwertige Wirtschaftsgüter des Anlagevermögens	2221	3221	23	4,08		4,08	4,08		4,08
1/380000-454000	Reinigungsmittel	2221	3221	23	72,00	100,00	-28,00	72,00	100,00	-28,00
1/380000-459000	Sonstige Verbrauchsgüter	2221	3221	23	215,66	200,00	15,66	215,66	200,00	15,66
1/380000-600000	Strom	2222	3222	24	472,34	700,00	-227,66	472,34	700,00	-227,66

		MVAG			Ergebnisrechnung			Finanzierungsrechnung		
		EH	FH	QU	RA 2020	VA 2020	RA - VA	RA 2020	VA 2020	RA - VA
1/380000-600300	Wärme	2222	3222	24	1.000,00	500,00	500,00	1.000,00	500,00	500,00
1/380000-680000	Planmäßige Abschreibung	2226				1.100,00	-1.100,00			
1/380000-680500	Planmäßige Abschreibung	2226			79,61		79,61			
1/380000-680700	Planmäßige Abschreibung	2226			1.054,79		1.054,79			
1/380000-720109	Kostenbeiträge (Kostenersätze) Wirtschaftshof Arbeiter	2225	3225	24	1.032,00	500,00	532,00	1.032,00	500,00	532,00
1/380000-720209	Kostenbeiträge (Kostenersätze) Wirtschaftshof Maschninen	2225	3225	24	42,90	100,00	-57,10	42,90	100,00	-57,10
1/380000-728000	Entgelte für sonstige Leistungen	2225	3225	24	69,36	200,00	-130,64	69,36	200,00	-130,64
1/380000-729000	Sonstige Ausgaben	2225	3225	24	433,69	400,00	33,69	433,69	400,00	33,69
SU 22 / 32	Summe Aufwendungen / Auszahlungen operative Gebarung				4.476,43	3.800,00	676,43	3.342,03	2.700,00	642,03
SA 0 / SA 1	(0) Nettoergebnis (21 - 22) / (1) Geldfluss operative Gebarung (31 - 32)				-3.076,38	-2.400,00	-676,38	-2.363,03	-1.700,00	-663,03
SU 23	Summe Haushaltsrücklagen				0,00	0,00	0,00	0,00	0,00	0,00
SA00	Nettoergebnis nach Zuw./Entn. Haushaltsrücklagen (Saldo 0 +/- SU23)				-3.076,38	-2.400,00	-676,38			
Investive Gebarung										
SU 33	Summe Einzahlungen investive Gebarung							0,00	0,00	0,00
SU 34	Summe Auszahlungen investive Gebarung							0,00	0,00	0,00
SA2	Saldo (2) Geldfluss aus der Investiven Gebarung (33 - 34)							0,00	0,00	0,00
SA3	Saldo (3) Nettofinanzierungssaldo (Saldo 1 + Saldo 2)							-2.363,03	-1.700,00	-663,03
Finanzierungstätigkeit										
SU 35	Summe Einzahlungen aus der Finanzierungstätigkeit							0,00	0,00	0,00
SU 36	Summe Auszahlungen aus der Finanzierungstätigkeit							0,00	0,00	0,00
SA4	Saldo (4) Geldfluss aus der Finanzierungstätigkeit (35 - 36)							0,00	0,00	0,00
SA5	Saldo (5) Geldfluss aus der voranschlagswirksamen Gebarung (Saldo 3 + Saldo 4)							-2.363,03	-1.700,00	-663,03
39	Kultus									
390	Kirchliche Angelegenheiten									
390000	Kirchliche Angelegenheiten									
Operative Gebarung										
2/390000+861100	Transfers von Ländern, Landesfonds und Landeskammern	2121	3121	15	11.500,00	11.500,00		11.500,00	11.500,00	
SU 21 / 31	Summe Erträge / Einzahlungen operative Gebarung				11.500,00	11.500,00	0,00	11.500,00	11.500,00	0,00
1/390000-757000	Transfers an private Organisationen ohne Erwerbszweck	2234	3234	27	12.000,00	12.000,00		12.000,00	12.000,00	
SU 22 / 32	Summe Aufwendungen / Auszahlungen operative Gebarung				12.000,00	12.000,00	0,00	12.000,00	12.000,00	0,00
SA 0 / SA 1	(0) Nettoergebnis (21 - 22) / (1) Geldfluss operative Gebarung (31 - 32)				-500,00	-500,00	0,00	-500,00	-500,00	0,00
SU 23	Summe Haushaltsrücklagen				0,00	0,00	0,00	0,00	0,00	0,00
SA00	Nettoergebnis nach Zuw./Entn. Haushaltsrücklagen (Saldo 0 +/- SU23)				-500,00	-500,00	0,00			

	MVAG	MVAG QU	Ergebnisrechnung			Finanzierungsrechnung			
			EH	FH	RA 2020	VA 2020	RA - VA	RA 2020	VA 2020
Investive Gebarung									
SU 33		Summe Einzahlungen investive Gebarung					0,00	0,00	0,00
SU 34		Summe Auszahlungen investive Gebarung					0,00	0,00	0,00
SA2		Saldo (2) Geldfluss aus der Investiven Gebarung (33 – 34)					0,00	0,00	0,00
SA3		Saldo (3) Nettofinanzierungssaldo (Saldo 1 + Saldo 2)					-500,00	-500,00	0,00
Finanzierungstätigkeit									
SU 35		Summe Einzahlungen aus der Finanzierungstätigkeit					0,00	0,00	0,00
SU 36		Summe Auszahlungen aus der Finanzierungstätigkeit					0,00	0,00	0,00
SA4		Saldo (4) Geldfluss aus der Finanzierungstätigkeit (35 – 36)					0,00	0,00	0,00
SA5		Saldo (5) Geldfluss aus der voranschlagswirksamen Gebarung (Saldo 3 + Saldo 4)					-500,00	-500,00	0,00

		MVAG	MVAG	QU	Ergebnisrechnung			Finanzierungsrechnung		
		EH	FH		RA 2020	VA 2020	RA - VA	RA 2020	VA 2020	RA - VA
4 Soziale Wohlfahrt und Wohnbauförderung										
41	Allgemeine öffentliche Wohlfahrt									
411	Maßnahmen der allgemeinen Sozialhilfe									
411000	Maßnahmen der allgemeinen Sozialhilfe									
Operative Gebarung										
2/411000+828000	Rückersätze von Ausgaben	2116	3116	18	13.239,54	13.200,00	39,54	13.239,54	13.200,00	39,54
2/411000+861400	Transfers von Ländern, Landesfonds und Landeskammern	2121	3121	15		600,00	-600,00		600,00	-600,00
SU 21 / 31	Summe Erträge / Einzahlungen operative Gebarung				13.239,54	13.800,00	-560,46	13.239,54	13.800,00	-560,46
1/411000-751600	Transfers an Länder, Landesfonds und Landeskammern - Sozialhilfe Kopfquote	2231	3231	26	299.368,14	301.800,00	-2.431,86	299.368,14	301.800,00	-2.431,86
1/411000-768000	Sonstige laufende Transferzahlungen an private Haushalte Heizkostenzusch	2234	3234	27	3.525,00	3.500,00	25,00	3.525,00	3.500,00	25,00
SU 22 / 32	Summe Aufwendungen / Auszahlungen operative Gebarung				302.893,14	305.300,00	-2.406,86	302.893,14	305.300,00	-2.406,86
SA 0 / SA 1	(0) Nettoergebnis (21 - 22) / (1) Geldfluss operative Gebarung (31 - 32)				-289.653,60	-291.500,00	1.846,40	-289.653,60	-291.500,00	1.846,40
SU 23	Summe Haushaltsrücklagen				0,00	0,00	0,00	0,00	0,00	0,00
SA00	Nettoergebnis nach Zuw./Entn. Haushaltsrücklagen (Saldo 0 +/- SU23)				-289.653,60	-291.500,00	1.846,40			
Investive Gebarung										
SU 33	Summe Einzahlungen investive Gebarung							0,00	0,00	0,00
SU 34	Summe Auszahlungen investive Gebarung							0,00	0,00	0,00
SA2	Saldo (2) Geldfluss aus der Investiven Gebarung (33 - 34)							0,00	0,00	0,00
SA3	Saldo (3) Nettofinanzierungssaldo (Saldo 1 + Saldo 2)							-289.653,60	-291.500,00	1.846,40
Finanzierungstätigkeit										
SU 35	Summe Einzahlungen aus der Finanzierungstätigkeit							0,00	0,00	0,00
SU 36	Summe Auszahlungen aus der Finanzierungstätigkeit							0,00	0,00	0,00
SA4	Saldo (4) Geldfluss aus der Finanzierungstätigkeit (35 - 36)							0,00	0,00	0,00
SA5	Saldo (5) Geldfluss aus der voranschlagswirksamen Gebarung (Saldo 3 + Saldo 4)							-289.653,60	-291.500,00	1.846,40
42	Freie Wohlfahrt									
429	Sonstige Einrichtungen und Maßnahmen									
429000	Sonstige Einrichtungen und Maßnahmen									
Operative Gebarung										
SU 21 / 31	Summe Erträge / Einzahlungen operative Gebarung				0,00	0,00	0,00	0,00	0,00	0,00
1/429000-728100	Entgelte für sonstige Leistungen - Essen auf Rädern	2225	3225	24	673,61	1.000,00	-326,39	615,21	1.000,00	-384,79

		MVAG MVAG QU			Ergebnisrechnung			Finanzierungsrechnung		
		EH	FH	QU	RA 2020	VA 2020	RA - VA	RA 2020	VA 2020	RA - VA
1/429000-757100	Subventionen an Pensionistenvereine	2234	3234	27	1.000,00	1.000,00		1.000,00	1.000,00	
SU 22 / 32	Summe Aufwendungen / Auszahlungen operative Gebarung				1.673,61	2.000,00	-326,39	1.615,21	2.000,00	-384,79
SA 0 / SA 1	(0) Nettoergebnis (21 - 22) / (1) Geldfluss operative Gebarung (31 - 32)				-1.673,61	-2.000,00	326,39	-1.615,21	-2.000,00	384,79
SU 23	Summe Haushaltsrücklagen				0,00	0,00	0,00	0,00	0,00	0,00
SA00	Nettoergebnis nach Zuw./Entn. Haushaltsrücklagen (Saldo 0 +/- SU23)				-1.673,61	-2.000,00	326,39			
Investive Gebarung										
SU 33	Summe Einzahlungen investive Gebarung							0,00	0,00	0,00
SU 34	Summe Auszahlungen investive Gebarung							0,00	0,00	0,00
SA2	Saldo (2) Geldfluss aus der Investiven Gebarung (33 - 34)							0,00	0,00	0,00
SA3	Saldo (3) Nettofinanzierungssaldo (Saldo 1 + Saldo 2)							-1.615,21	-2.000,00	384,79
Finanzierungstätigkeit										
SU 35	Summe Einzahlungen aus der Finanzierungstätigkeit							0,00	0,00	0,00
SU 36	Summe Auszahlungen aus der Finanzierungstätigkeit							0,00	0,00	0,00
SA4	Saldo (4) Geldfluss aus der Finanzierungstätigkeit (35 - 36)							0,00	0,00	0,00
SA5	Saldo (5) Geldfluss aus der voranschlagswirksamen Gebarung (Saldo 3 + Saldo 4)							-1.615,21	-2.000,00	384,79
44 Behebung von Notständen										
441 Maßnahmen										
441900 Corona-Krise 2020										
Operative Gebarung										
SU 21 / 31	Summe Erträge / Einzahlungen operative Gebarung				0,00	0,00	0,00	0,00	0,00	0,00
1/441900-400000	Geringwertige Wirtschaftsgüter (GWG)	2221	3221	23	1.008,05	1.500,00	-491,95	1.008,05	1.500,00	-491,95
1/441900-680700	Planmäßige Abschreibung	2226			192,94		192,94			
1/441900-729000	Sonstige Aufwendungen	2225	3225	24	1.918,80	2.000,00	-81,20	1.817,80	2.000,00	-182,20
SU 22 / 32	Summe Aufwendungen / Auszahlungen operative Gebarung				3.119,79	3.500,00	-380,21	2.825,85	3.500,00	-674,15
SA 0 / SA 1	(0) Nettoergebnis (21 - 22) / (1) Geldfluss operative Gebarung (31 - 32)				-3.119,79	-3.500,00	380,21	-2.825,85	-3.500,00	674,15
SU 23	Summe Haushaltsrücklagen				0,00	0,00	0,00	0,00	0,00	0,00
SA00	Nettoergebnis nach Zuw./Entn. Haushaltsrücklagen (Saldo 0 +/- SU23)				-3.119,79	-3.500,00	380,21			
Investive Gebarung										
SU 33	Summe Einzahlungen investive Gebarung							0,00	0,00	0,00
1/441900-042000	Amts-, Betriebs- und Geschäftsausstattung		3415	41				964,70	1.000,00	-35,30
SU 34	Summe Auszahlungen investive Gebarung							964,70	1.000,00	-35,30
SA2	Saldo (2) Geldfluss aus der Investiven Gebarung (33 - 34)							-964,70	-1.000,00	35,30
SA3	Saldo (3) Nettofinanzierungssaldo (Saldo 1 + Saldo 2)							-3.790,55	-4.500,00	709,45
Finanzierungstätigkeit										
SU 35	Summe Einzahlungen aus der Finanzierungstätigkeit							0,00	0,00	0,00

		MVAG	MVAG	QU	Ergebnisrechnung			Finanzierungsrechnung		
		EH	FH		RA 2020	VA 2020	RA - VA	RA 2020	VA 2020	RA - VA
SU 36	Summe Auszahlungen aus der Finanzierungstätigkeit							0,00	0,00	0,00
SA4	Saldo (4) Geldfluss aus der Finanzierungstätigkeit (35 – 36)							0,00	0,00	0,00
SA5	Saldo (5) Geldfluss aus der voranschlagswirksamen Gebarung (Saldo 3 + Saldo 4)							-3.790,55	-4.500,00	709,45
441901	Corona-Krise - Massentests									
Operative Gebarung										
SU 21 / 31	Summe Erträge / Einzahlungen operative Gebarung				0,00	0,00	0,00	0,00	0,00	0,00
1/441901-728000	Entgelte für sonstige Leistungen	2225	3225	24	2.220,07		2.220,07	2.220,07		2.220,07
SU 22 / 32	Summe Aufwendungen / Auszahlungen operative Gebarung				2.220,07	0,00	2.220,07	2.220,07	0,00	2.220,07
SA 0 / SA 1	(0) Nettoergebnis (21 - 22) / (1) Geldfluss operative Gebarung (31 – 32)				-2.220,07	0,00	-2.220,07	-2.220,07	0,00	-2.220,07
SU 23	Summe Haushaltsrücklagen				0,00	0,00	0,00	0,00	0,00	0,00
SA00	Nettoergebnis nach Zuw./Entn. Haushaltsrücklagen (Saldo 0 +/- SU23)				-2.220,07	0,00	-2.220,07			
Investive Gebarung										
SU 33	Summe Einzahlungen investive Gebarung							0,00	0,00	0,00
1/441901-042000	Amts-, Betriebs- und Geschäftsausstattung		3415	41				1.331,23		1.331,23
SU 34	Summe Auszahlungen investive Gebarung							1.331,23	0,00	1.331,23
SA2	Saldo (2) Geldfluss aus der Investiven Gebarung (33 – 34)							-1.331,23	0,00	-1.331,23
SA3	Saldo (3) Nettofinanzierungssaldo (Saldo 1 + Saldo 2)							-3.551,30	0,00	-3.551,30
Finanzierungstätigkeit										
SU 35	Summe Einzahlungen aus der Finanzierungstätigkeit							0,00	0,00	0,00
SU 36	Summe Auszahlungen aus der Finanzierungstätigkeit							0,00	0,00	0,00
SA4	Saldo (4) Geldfluss aus der Finanzierungstätigkeit (35 – 36)							0,00	0,00	0,00
SA5	Saldo (5) Geldfluss aus der voranschlagswirksamen Gebarung (Saldo 3 + Saldo 4)							-3.551,30	0,00	-3.551,30
46	Familienpolitische Maßnahmen									
469	Sonstige Maßnahmen									
469000	Familienpolitische Maßnahmen									
Operative Gebarung										
2/469000+861100	Transfers von Ländern, Landesfonds und Landeskammern - BZ-Mittel i.R.	2121	3121	15	3.200,00	3.200,00		3.200,00	3.200,00	
SU 21 / 31	Summe Erträge / Einzahlungen operative Gebarung				3.200,00	3.200,00	0,00	3.200,00	3.200,00	0,00
1/469000-768000	Sonstige laufende Transferzahlungen an private Haushalte	2234	3234	27	4.200,00	5.000,00	-800,00	4.200,00	5.000,00	-800,00
SU 22 / 32	Summe Aufwendungen / Auszahlungen operative Gebarung				4.200,00	5.000,00	-800,00	4.200,00	5.000,00	-800,00
SA 0 / SA 1	(0) Nettoergebnis (21 - 22) / (1) Geldfluss operative Gebarung (31 – 32)				-1.000,00	-1.800,00	800,00	-1.000,00	-1.800,00	800,00
SU 23	Summe Haushaltsrücklagen				0,00	0,00	0,00	0,00	0,00	0,00
SA00	Nettoergebnis nach Zuw./Entn. Haushaltsrücklagen (Saldo 0 +/- SU23)				-1.000,00	-1.800,00	800,00			

	MVAG	MVAG	QU	Ergebnisrechnung			Finanzierungsrechnung					
				EH	FH		RA 2020	VA 2020	RA - VA	RA 2020	VA 2020	RA - VA
Investive Gebarung												
SU 33								0,00	0,00	0,00		
SU 34								0,00	0,00	0,00		
SA2								0,00	0,00	0,00		
SA3								-1.000,00	-1.800,00	800,00		
Finanzierungstätigkeit												
SU 35								0,00	0,00	0,00		
SU 36								0,00	0,00	0,00		
SA4								0,00	0,00	0,00		
SA5								-1.000,00	-1.800,00	800,00		
48 Wohnbauförderung												
480 Allgemeine Wohnbauförderung												
480000 Allgemeine Wohnbauförderung												
Operative Gebarung												
2/480000+828000				2116	3116	18	5.418,52	5.300,00	118,52	5.418,52	5.300,00	118,52
2/480000+861100				2121	3121	15	39.100,00	39.100,00		39.100,00	39.100,00	
SU 21 / 31							44.518,52	44.400,00	118,52	44.518,52	44.400,00	118,52
1/480000-729000				2225	3225	24	20.592,68	19.600,00	992,68	20.592,68	19.600,00	992,68
1/480000-755000				2233	3233	27	33.705,28	33.700,00	5,28	33.705,28	33.700,00	5,28
1/480000-768000				2234	3234	27	3.000,00	3.000,00		3.000,00	3.000,00	
SU 22 / 32							57.297,96	56.300,00	997,96	57.297,96	56.300,00	997,96
SA 0 / SA 1							-12.779,44	-11.900,00	-879,44	-12.779,44	-11.900,00	-879,44
SU 23							0,00	0,00	0,00	0,00	0,00	0,00
SA00							-12.779,44	-11.900,00	-879,44			
Investive Gebarung												
SU 33								0,00	0,00	0,00	0,00	0,00
SU 34								0,00	0,00	0,00	0,00	0,00
SA2								0,00	0,00	0,00	0,00	0,00
SA3								-12.779,44	-11.900,00	-879,44		
Finanzierungstätigkeit												
SU 35								0,00	0,00	0,00	0,00	0,00
SU 36								0,00	0,00	0,00	0,00	0,00

	MVAG MVAG QU		Ergebnisrechnung			Finanzierungsrechnung		
	EH	FH	RA 2020	VA 2020	RA - VA	RA 2020	VA 2020	RA - VA
SA4						0,00	0,00	0,00
	Saldo (4) Geldfluss aus der Finanzierungstätigkeit (35 – 36)							
SA5						-12.779,44	-11.900,00	-879,44
	Saldo (5) Geldfluss aus der voranschlagswirksamen Gebarung (Saldo 3 + Saldo 4)							

		MVAG	MVAG	QU	Ergebnisrechnung			Finanzierungsrechnung		
		EH	FH		RA 2020	VA 2020	RA - VA	RA 2020	VA 2020	RA - VA
5 Gesundheit										
51	Gesundheitsdienst									
510	Medizinische Bereichsversorgung									
510000	Medizinische Bereichsversorgung									
Operative Gebarung										
SU 21 / 31	Summe Erträge / Einzahlungen operative Gebarung				0,00	0,00	0,00	0,00	0,00	0,00
1/510000-751000	Transferzahlung gem. Sprengelärztegesetz	2231	3231	26	2.589,56	2.600,00	-10,44	2.589,56	2.600,00	-10,44
SU 22 / 32	Summe Aufwendungen / Auszahlungen operative Gebarung				2.589,56	2.600,00	-10,44	2.589,56	2.600,00	-10,44
SA 0 / SA 1	(0) Nettoergebnis (21 - 22) / (1) Geldfluss operative Gebarung (31 - 32)				-2.589,56	-2.600,00	10,44	-2.589,56	-2.600,00	10,44
SU 23	Summe Haushaltsrücklagen				0,00	0,00	0,00	0,00	0,00	0,00
SA00	Nettoergebnis nach Zuw./Entn. Haushaltsrücklagen (Saldo 0 +/- SU23)				-2.589,56	-2.600,00	10,44			
Investive Gebarung										
SU 33	Summe Einzahlungen investive Gebarung							0,00	0,00	0,00
SU 34	Summe Auszahlungen investive Gebarung							0,00	0,00	0,00
SA2	Saldo (2) Geldfluss aus der Investiven Gebarung (33 - 34)							0,00	0,00	0,00
SA3	Saldo (3) Nettofinanzierungssaldo (Saldo 1 + Saldo 2)							-2.589,56	-2.600,00	10,44
Finanzierungstätigkeit										
SU 35	Summe Einzahlungen aus der Finanzierungstätigkeit							0,00	0,00	0,00
SU 36	Summe Auszahlungen aus der Finanzierungstätigkeit							0,00	0,00	0,00
SA4	Saldo (4) Geldfluss aus der Finanzierungstätigkeit (35 - 36)							0,00	0,00	0,00
SA5	Saldo (5) Geldfluss aus der voranschlagswirksamen Gebarung (Saldo 3 + Saldo 4)							-2.589,56	-2.600,00	10,44
52 Umweltschutz										
520	Natur- und Landschaftsschutz									
520000	Natur- und Landschaftsschutz									
Operative Gebarung										
SU 21 / 31	Summe Erträge / Einzahlungen operative Gebarung				0,00	0,00	0,00	0,00	0,00	0,00
1/520000-757000	Transfers an private Organisationen ohne Erwerbszweck	2234	3234	27	73,00	100,00	-27,00	73,00	100,00	-27,00
SU 22 / 32	Summe Aufwendungen / Auszahlungen operative Gebarung				73,00	100,00	-27,00	73,00	100,00	-27,00
SA 0 / SA 1	(0) Nettoergebnis (21 - 22) / (1) Geldfluss operative Gebarung (31 - 32)				-73,00	-100,00	27,00	-73,00	-100,00	27,00
SU 23	Summe Haushaltsrücklagen				0,00	0,00	0,00	0,00	0,00	0,00
SA00	Nettoergebnis nach Zuw./Entn. Haushaltsrücklagen (Saldo 0 +/- SU23)				-73,00	-100,00	27,00			
Investive Gebarung										
SU 33	Summe Einzahlungen investive Gebarung							0,00	0,00	0,00

	MVAG	MVAG	QU	Ergebnisrechnung			Finanzierungsrechnung			
				EH	FH		RA 2020	VA 2020	RA - VA	RA 2020
SU 34								0,00	0,00	0,00
SA2								0,00	0,00	0,00
SA3								-73,00	-100,00	27,00
Finanzierungstätigkeit										
SU 35								0,00	0,00	0,00
SU 36								0,00	0,00	0,00
SA4								0,00	0,00	0,00
SA5								-73,00	-100,00	27,00
528 Tierkörperbeseitigung										
528000 Tierkörperbeseitigung										
Operative Gebarung										
SU 21 / 31								0,00	0,00	0,00
1/528000-757000	Lfd. Transferzahlungen an private I nstitutionen ohne Erwerbscharakter	2234	3234	27	2.041,40	2.000,00	41,40	2.041,40	2.000,00	41,40
SU 22 / 32					2.041,40	2.000,00	41,40	2.041,40	2.000,00	41,40
SA 0 / SA 1					-2.041,40	-2.000,00	-41,40	-2.041,40	-2.000,00	-41,40
SU 23					0,00	0,00	0,00	0,00	0,00	0,00
SA00					-2.041,40	-2.000,00	-41,40			
Investive Gebarung										
SU 33								0,00	0,00	0,00
SU 34								0,00	0,00	0,00
SA2								0,00	0,00	0,00
SA3								-2.041,40	-2.000,00	-41,40
Finanzierungstätigkeit										
SU 35								0,00	0,00	0,00
SU 36								0,00	0,00	0,00
SA4								0,00	0,00	0,00
SA5								-2.041,40	-2.000,00	-41,40
529 Sonstige Einrichtungen und Maßnahmen										
529000 Sonstige Einrichtungen und Maßnahmen										
Operative Gebarung										
2/529000+829000	Gesunde Gemeinde - Sonstige Einnahm en	2116	3116	18	1.889,60	2.000,00	-110,40	1.889,60	2.000,00	-110,40
SU 21 / 31					1.889,60	2.000,00	-110,40	1.889,60	2.000,00	-110,40
1/529000-630000	Gesunde Gemeinde - Postdienste	2222	3222	24	189,08	500,00	-310,92	189,08	500,00	-310,92
1/529000-700000	Miete Defistation Gesunde Gemeinde	2223	3223	24	1.883,20	1.800,00	83,20	1.883,20	1.800,00	83,20

		MVAG			Ergebnisrechnung			Finanzierungsrechnung		
		EH	FH	QU	RA 2020	VA 2020	RA - VA	RA 2020	VA 2020	RA - VA
1/529000-728000	Gesunde Gemeinde - Entgelte für sonstige Leistungen	2225	3225	24	405,00	400,00	5,00	405,00	400,00	5,00
1/529000-729000	Gesunde Gemeinde - Sonstige Ausgaben	2225	3225	24	199,20		199,20	199,20		199,20
SU 22 / 32	Summe Aufwendungen / Auszahlungen operative Gebarung				2.676,48	2.700,00	-23,52	2.676,48	2.700,00	-23,52
SA 0 / SA 1	(0) Nettoergebnis (21 - 22) / (1) Geldfluss operative Gebarung (31 - 32)				-786,88	-700,00	-86,88	-786,88	-700,00	-86,88
SU 23	Summe Haushaltsrücklagen				0,00	0,00	0,00	0,00	0,00	0,00
SA00	Nettoergebnis nach Zuw./Entn. Haushaltsrücklagen (Saldo 0 +/- SU23)				-786,88	-700,00	-86,88			
Investive Gebarung										
SU 33	Summe Einzahlungen investive Gebarung							0,00	0,00	0,00
SU 34	Summe Auszahlungen investive Gebarung							0,00	0,00	0,00
SA2	Saldo (2) Geldfluss aus der Investiven Gebarung (33 - 34)							0,00	0,00	0,00
SA3	Saldo (3) Nettofinanzierungssaldo (Saldo 1 + Saldo 2)							-786,88	-700,00	-86,88
Finanzierungstätigkeit										
SU 35	Summe Einzahlungen aus der Finanzierungstätigkeit							0,00	0,00	0,00
SU 36	Summe Auszahlungen aus der Finanzierungstätigkeit							0,00	0,00	0,00
SA4	Saldo (4) Geldfluss aus der Finanzierungstätigkeit (35 - 36)							0,00	0,00	0,00
SA5	Saldo (5) Geldfluss aus der voranschlagswirksamen Gebarung (Saldo 3 + Saldo 4)							-786,88	-700,00	-86,88
53	Rettungs- und Warndienste									
530	Rettungsdienste									
530000	Rettungsdienste									
Operative Gebarung										
SU 21 / 31	Summe Erträge / Einzahlungen operative Gebarung				0,00	0,00	0,00	0,00	0,00	0,00
1/530000-751140	Transfers an Länder, Landesfonds und Landeskammern - Rettungsbeitrag	2231	3231	26	9.830,04	9.800,00	30,04	9.830,04	9.800,00	30,04
SU 22 / 32	Summe Aufwendungen / Auszahlungen operative Gebarung				9.830,04	9.800,00	30,04	9.830,04	9.800,00	30,04
SA 0 / SA 1	(0) Nettoergebnis (21 - 22) / (1) Geldfluss operative Gebarung (31 - 32)				-9.830,04	-9.800,00	-30,04	-9.830,04	-9.800,00	-30,04
SU 23	Summe Haushaltsrücklagen				0,00	0,00	0,00	0,00	0,00	0,00
SA00	Nettoergebnis nach Zuw./Entn. Haushaltsrücklagen (Saldo 0 +/- SU23)				-9.830,04	-9.800,00	-30,04			
Investive Gebarung										
SU 33	Summe Einzahlungen investive Gebarung							0,00	0,00	0,00
SU 34	Summe Auszahlungen investive Gebarung							0,00	0,00	0,00
SA2	Saldo (2) Geldfluss aus der Investiven Gebarung (33 - 34)							0,00	0,00	0,00
SA3	Saldo (3) Nettofinanzierungssaldo (Saldo 1 + Saldo 2)							-9.830,04	-9.800,00	-30,04
Finanzierungstätigkeit										
SU 35	Summe Einzahlungen aus der Finanzierungstätigkeit							0,00	0,00	0,00

	MVAG	MVAG QU	Ergebnisrechnung			Finanzierungsrechnung					
			EH	FH	RA 2020	VA 2020	RA - VA	RA 2020	VA 2020	RA - VA	
SU 36							0,00	0,00	0,00		
SA4							0,00	0,00	0,00		
SA5							-9.830,04	-9.800,00	-30,04		
56 Krankenanstalten anderer Rechtsträger											
560											
560000											
Operative Gebarung											
SU 21 / 31							0,00	0,00	0,00		
1/560000-751120			2231	3231	26	151.785,96	151.800,00	-14,04	151.785,96	151.800,00	-14,04
Transfers an Länder, Landesfonds und Landeskammern - Abgangsdeckung Krankenanstalten											
SU 22 / 32						151.785,96	151.800,00	-14,04	151.785,96	151.800,00	-14,04
SA 0 / SA 1						-151.785,96	-151.800,00	14,04	-151.785,96	-151.800,00	14,04
SU 23						0,00	0,00	0,00	0,00	0,00	0,00
SA00						-151.785,96	-151.800,00	14,04			
Investive Gebarung											
SU 33								0,00	0,00	0,00	0,00
SU 34								0,00	0,00	0,00	0,00
SA2								0,00	0,00	0,00	0,00
SA3								-151.785,96	-151.800,00	14,04	
Finanzierungstätigkeit											
SU 35								0,00	0,00	0,00	0,00
SU 36								0,00	0,00	0,00	0,00
SA4								0,00	0,00	0,00	0,00
SA5								-151.785,96	-151.800,00	14,04	

		MVAG	MVAG	QU	Ergebnisrechnung			Finanzierungsrechnung		
		EH	FH		RA 2020	VA 2020	RA - VA	RA 2020	VA 2020	RA - VA
6 Straßen- und Wasserbau, Verkehr										
61	Straßenbau									
612	Gemeindestraßen									
612000	Gemeindestraßen									
Operative Gebarung										
2/612000+813000	Erträge aus der Auflösung von Investitionszuschüssen (Kapitaltransfers)	2127			16.397,91	15.900,00	497,91			
2/612000+828000	Rückersätze von Ausgaben	2116	3116	18	271,50	500,00	-228,50	271,50	500,00	-228,50
2/612000+868000	Strafgelder von privaten Haushalten	2124	3124	16	5.525,00	7.100,00	-1.575,00	7.125,00	7.100,00	25,00
SU 21 / 31	Summe Erträge / Einzahlungen operative Gebarung				22.194,41	23.500,00	-1.305,59	7.396,50	7.600,00	-203,50
1/612000-400000	Geringwertige Wirtschaftsgüter des Anlagevermögens	2221	3221	23	736,64	200,00	536,64	736,64	200,00	536,64
1/612000-413000	Handelswaren	2221	3221	23		200,00	-200,00		200,00	-200,00
1/612000-611000	Instandhaltung von Straßenbauten	2224	3224	24	362,50	5.000,00	-4.637,50	362,50	5.000,00	-4.637,50
1/612000-680000	Planmäßige Abschreibung	2226				18.400,00	-18.400,00			
1/612000-680200	Planmäßige Abschreibung	2226			18.397,25		18.397,25			
1/612000-720109	Kostenbeiträge (Kostenersätze) Wirtschaftshof Arbeiter	2225	3225	24	11.621,30	7.400,00	4.221,30	11.621,30	7.400,00	4.221,30
1/612000-720209	Kostenbeiträge (Kostenersätze) Wirtschaftshof Maschinen	2225	3225	24	1.494,80	400,00	1.094,80	1.494,80	400,00	1.094,80
1/612000-729000	Sonstige Ausgaben	2225	3225	24	1.124,57	1.000,00	124,57	1.124,57	1.000,00	124,57
SU 22 / 32	Summe Aufwendungen / Auszahlungen operative Gebarung				33.737,06	32.600,00	1.137,06	15.339,81	14.200,00	1.139,81
SA 0 / SA 1	(0) Nettoergebnis (21 - 22) / (1) Geldfluss operative Gebarung (31 - 32)				-11.542,65	-9.100,00	-2.442,65	-7.943,31	-6.600,00	-1.343,31
SU 23	Summe Haushaltsrücklagen				0,00	0,00	0,00	0,00	0,00	0,00
SA00	Nettoergebnis nach Zuw./Entn. Haushaltsrücklagen (Saldo 0 +/- SU23)				-11.542,65	-9.100,00	-2.442,65			
Investive Gebarung										
SU 33	Summe Einzahlungen investive Gebarung							0,00	0,00	0,00
SU 34	Summe Auszahlungen investive Gebarung							0,00	0,00	0,00
SA2	Saldo (2) Geldfluss aus der Investiven Gebarung (33 - 34)							0,00	0,00	0,00
SA3	Saldo (3) Nettofinanzierungssaldo (Saldo 1 + Saldo 2)							-7.943,31	-6.600,00	-1.343,31
Finanzierungstätigkeit										
SU 35	Summe Einzahlungen aus der Finanzierungstätigkeit							0,00	0,00	0,00
SU 36	Summe Auszahlungen aus der Finanzierungstätigkeit							0,00	0,00	0,00
SA4	Saldo (4) Geldfluss aus der Finanzierungstätigkeit (35 - 36)							0,00	0,00	0,00
SA5	Saldo (5) Geldfluss aus der voranschlagswirksamen Gebarung (Saldo 3 + Saldo 4)							-7.943,31	-6.600,00	-1.343,31

		MVAG			Ergebnisrechnung			Finanzierungsrechnung		
		EH	FH	QU	RA 2020	VA 2020	RA - VA	RA 2020	VA 2020	RA - VA
616	Sonstige Straßen und Wege									
616000	Sonstige Straßen und Wege									
Operative Gebarung										
2/616000+813000	Erträge aus der Auflösung von Investitionszuschüssen (Kapitaltransfers)	2127			77.343,01	74.900,00	2.443,01			
2/616000+861100	Transfers von Ländern, Landesfonds und Landeskammern BZ-Mittel operative Gebarung	2121	3121	15		17.400,00	-17.400,00	17.400,00		-17.400,00
SU 21 / 31	Summe Erträge / Einzahlungen operative Gebarung				77.343,01	92.300,00	-14.956,99	0,00	17.400,00	-17.400,00
1/616000-650700	Zinsen für Finanzschulden in Euro-Finanzunternehmen im Inland	2241	3241	25	505,87	700,00	-194,13	505,87	700,00	-194,13
1/616000-680000	Planmäßige Abschreibung	2226				411.000,00	-411.000,00			
1/616000-680200	Planmäßige Abschreibung	2226			408.241,73		408.241,73			
1/616000-698000	Sonstige Wertberichtigungen / Bestandsminderungen am kurzfristigen und langfristigen Vermögen	2226			30.834,48		30.834,48			
SU 22 / 32	Summe Aufwendungen / Auszahlungen operative Gebarung				439.582,08	411.700,00	27.882,08	505,87	700,00	-194,13
SA 0 / SA 1	(0) Nettoergebnis (21 - 22) / (1) Geldfluss operative Gebarung (31 - 32)				-362.239,07	-319.400,00	-42.839,07	-505,87	16.700,00	-17.205,87
SU 23	Summe Haushaltsrücklagen				0,00	0,00	0,00	0,00	0,00	0,00
SA00	Nettoergebnis nach Zuw./Entn. Haushaltsrücklagen (Saldo 0 +/- SU23)				-362.239,07	-319.400,00	-42.839,07			
Investive Gebarung										
2/616000+301100	Kapitaltransfers von Ländern, Landesfonds und Landeskammern - BZ-Mittel im Rahmen		3331	33				17.400,00		17.400,00
SU 33	Summe Einzahlungen investive Gebarung							17.400,00	0,00	17.400,00
SU 34	Summe Auszahlungen investive Gebarung							0,00	0,00	0,00
SA2	Saldo (2) Geldfluss aus der Investiven Gebarung (33 - 34)							17.400,00	0,00	17.400,00
SA3	Saldo (3) Nettofinanzierungssaldo (Saldo 1 + Saldo 2)							16.894,13	16.700,00	194,13
Finanzierungstätigkeit										
SU 35	Summe Einzahlungen aus der Finanzierungstätigkeit							0,00	0,00	0,00
1/616000-346100	Investitionsdarlehen von Finanzunternehmen im Inland		3614	65				16.736,69	16.700,00	36,69
SU 36	Summe Auszahlungen aus der Finanzierungstätigkeit							16.736,69	16.700,00	36,69
SA4	Saldo (4) Geldfluss aus der Finanzierungstätigkeit (35 - 36)							-16.736,69	-16.700,00	-36,69
SA5	Saldo (5) Geldfluss aus der voranschlagswirksamen Gebarung (Saldo 3 + Saldo 4)							157,44	0,00	157,44

		MVAG			Ergebnisrechnung			Finanzierungsrechnung		
		EH	FH	QU	RA 2020	VA 2020	RA - VA	RA 2020	VA 2020	RA - VA
616100	Hofernstraße									
Operative Gebarung										
2/616100+829000	Sonstige Einnahmen und Anrainerbeit räge - Hofernstraße	2116	3116	18	524,65	1.000,00	-475,35	524,65	1.000,00	-475,35
SU 21 / 31	Summe Erträge / Einzahlungen operative Gebarung				524,65	1.000,00	-475,35	524,65	1.000,00	-475,35
1/616100-728000	Entgelte für sonstige Leistungen - Hofernstraße	2225	3225	24	2.592,90	1.000,00	1.592,90	684,00	1.000,00	-316,00
SU 22 / 32	Summe Aufwendungen / Auszahlungen operative Gebarung				2.592,90	1.000,00	1.592,90	684,00	1.000,00	-316,00
SA 0 / SA 1	(0) Nettoergebnis (21 - 22) / (1) Geldfluss operative Gebarung (31 - 32)				-2.068,25	0,00	-2.068,25	-159,35	0,00	-159,35
SU 23	Summe Haushaltsrücklagen				0,00	0,00	0,00	0,00	0,00	0,00
SA00	Nettoergebnis nach Zuw./Entn. Haushaltsrücklagen (Saldo 0 +/- SU23)				-2.068,25	0,00	-2.068,25			
Investive Gebarung										
SU 33	Summe Einzahlungen investive Gebarung							0,00	0,00	0,00
SU 34	Summe Auszahlungen investive Gebarung							0,00	0,00	0,00
SA2	Saldo (2) Geldfluss aus der Investiven Gebarung (33 - 34)							0,00	0,00	0,00
SA3	Saldo (3) Nettofinanzierungssaldo (Saldo 1 + Saldo 2)							-159,35	0,00	-159,35
Finanzierungstätigkeit										
SU 35	Summe Einzahlungen aus der Finanzierungstätigkeit							0,00	0,00	0,00
SU 36	Summe Auszahlungen aus der Finanzierungstätigkeit							0,00	0,00	0,00
SA4	Saldo (4) Geldfluss aus der Finanzierungstätigkeit (35 - 36)							0,00	0,00	0,00
SA5	Saldo (5) Geldfluss aus der voranschlagswirksamen Gebarung (Saldo 3 + Saldo 4)							-159,35	0,00	-159,35
616200	Widitscherstraße									
Operative Gebarung										
2/616200+823000	sonstige Zinserträge	2131	3131	14	0,01		0,01	0,01		0,01
2/616200+829000	Sonstige Einnahmen und Anrainerbeit räge - Widitscherstraße	2116	3116	18	1.623,90	1.500,00	123,90	1.623,90	1.500,00	123,90
SU 21 / 31	Summe Erträge / Einzahlungen operative Gebarung				1.623,91	1.500,00	123,91	1.623,91	1.500,00	123,91
1/616200-728000	Entgelte für sonstige Leistungen - Widitscherstraße	2225	3225	24	2.542,25	1.500,00	1.042,25	669,23	1.500,00	-830,77
SU 22 / 32	Summe Aufwendungen / Auszahlungen operative Gebarung				2.542,25	1.500,00	1.042,25	669,23	1.500,00	-830,77
SA 0 / SA 1	(0) Nettoergebnis (21 - 22) / (1) Geldfluss operative Gebarung (31 - 32)				-918,34	0,00	-918,34	954,68	0,00	954,68
1/616200-794000	Zuweisung an zweckgebundene Haushaltsrücklagen	2401			0,01		-0,01			
SU 23	Summe Haushaltsrücklagen				-0,01	0,00	-0,01	0,00	0,00	0,00
SA00	Nettoergebnis nach Zuw./Entn. Haushaltsrücklagen (Saldo 0 +/- SU23)				-918,35	0,00	-918,35			
Investive Gebarung										
SU 33	Summe Einzahlungen investive Gebarung							0,00	0,00	0,00
SU 34	Summe Auszahlungen investive Gebarung							0,00	0,00	0,00

		MVAG MVAG QU			Ergebnisrechnung			Finanzierungsrechnung		
		EH	FH		RA 2020	VA 2020	RA - VA	RA 2020	VA 2020	RA - VA
SA2	Saldo (2) Geldfluss aus der Investiven Gebarung (33 – 34)							0,00	0,00	0,00
SA3	Saldo (3) Nettofinanzierungssaldo (Saldo 1 + Saldo 2)							954,68	0,00	954,68
Finanzierungstätigkeit										
SU 35	Summe Einzahlungen aus der Finanzierungstätigkeit							0,00	0,00	0,00
SU 36	Summe Auszahlungen aus der Finanzierungstätigkeit							0,00	0,00	0,00
SA4	Saldo (4) Geldfluss aus der Finanzierungstätigkeit (35 – 36)							0,00	0,00	0,00
SA5	Saldo (5) Geldfluss aus der voranschlagswirksamen Gebarung (Saldo 3 + Saldo 4)							954,68	0,00	954,68
616300 Zirbenweg										
Operative Gebarung										
2/616300+829000	Sonstige Einnahmen und Anrainerbeit räge - Zirbenweg	2116	3116	18	231,16	1.500,00	-1.268,84	310,15	1.500,00	-1.189,85
SU 21 / 31	Summe Erträge / Einzahlungen operative Gebarung				231,16	1.500,00	-1.268,84	310,15	1.500,00	-1.189,85
1/616300-728000	Entgelte für sonstige Leistungen - Zirbenweg	2225	3225	24	3.108,30	1.500,00	1.608,30	2.212,86	1.500,00	712,86
SU 22 / 32	Summe Aufwendungen / Auszahlungen operative Gebarung				3.108,30	1.500,00	1.608,30	2.212,86	1.500,00	712,86
SA 0 / SA 1	(0) Nettoergebnis (21 - 22) / (1) Geldfluss operative Gebarung (31 – 32)				-2.877,14	0,00	-2.877,14	-1.902,71	0,00	-1.902,71
SU 23	Summe Haushaltsrücklagen				0,00	0,00	0,00	0,00	0,00	0,00
SA00	Nettoergebnis nach Zuw./Entn. Haushaltsrücklagen (Saldo 0 +/- SU23)				-2.877,14	0,00	-2.877,14			
Investive Gebarung										
SU 33	Summe Einzahlungen investive Gebarung							0,00	0,00	0,00
SU 34	Summe Auszahlungen investive Gebarung							0,00	0,00	0,00
SA2	Saldo (2) Geldfluss aus der Investiven Gebarung (33 – 34)							0,00	0,00	0,00
SA3	Saldo (3) Nettofinanzierungssaldo (Saldo 1 + Saldo 2)							-1.902,71	0,00	-1.902,71
Finanzierungstätigkeit										
SU 35	Summe Einzahlungen aus der Finanzierungstätigkeit							0,00	0,00	0,00
SU 36	Summe Auszahlungen aus der Finanzierungstätigkeit							0,00	0,00	0,00
SA4	Saldo (4) Geldfluss aus der Finanzierungstätigkeit (35 – 36)							0,00	0,00	0,00
SA5	Saldo (5) Geldfluss aus der voranschlagswirksamen Gebarung (Saldo 3 + Saldo 4)							-1.902,71	0,00	-1.902,71
616400 St.Ruprechterweg										
Operative Gebarung										
2/616400+823000	sonstige Zinserträge	2131	3131	14	0,07		0,07	0,07		0,07
2/616400+829000	Sonstige Einnahmen und Anrainerbeit räge - St.Ruprecht/Grillenberg	2116	3116	18	584,96	500,00	84,96	584,96	500,00	84,96
SU 21 / 31	Summe Erträge / Einzahlungen operative Gebarung				585,03	500,00	85,03	585,03	500,00	85,03
1/616400-710100	Kapitalertragssteuer	2225	3225	24	0,02		0,02	0,02		0,02

		MVAG			Ergebnisrechnung			Finanzierungsrechnung		
		EH	FH	QU	RA 2020	VA 2020	RA - VA	RA 2020	VA 2020	RA - VA
1/616400-728000	Entgelte für sonstige Leistungen - St.Ruprecht/Grillenberg	2225	3225	24	1.293,60	500,00	793,60	237,60	500,00	-262,40
SU 22 / 32	Summe Aufwendungen / Auszahlungen operative Gebarung				1.293,62	500,00	793,62	237,62	500,00	-262,38
SA 0 / SA 1	(0) Nettoergebnis (21 - 22) / (1) Geldfluss operative Gebarung (31 - 32)				-708,59	0,00	-708,59	347,41	0,00	347,41
1/616400-794000	Zuweisung an zweckgebundene Haushaltsrücklagen	2401			0,05		-0,05			
SU 23	Summe Haushaltsrücklagen				-0,05	0,00	-0,05	0,00	0,00	0,00
SA00	Nettoergebnis nach Zuw./Entn. Haushaltsrücklagen (Saldo 0 +/- SU23)				-708,64	0,00	-708,64			
Investive Gebarung										
SU 33	Summe Einzahlungen investive Gebarung							0,00	0,00	0,00
SU 34	Summe Auszahlungen investive Gebarung							0,00	0,00	0,00
SA2	Saldo (2) Geldfluss aus der Investiven Gebarung (33 - 34)							0,00	0,00	0,00
SA3	Saldo (3) Nettofinanzierungssaldo (Saldo 1 + Saldo 2)							347,41	0,00	347,41
Finanzierungstätigkeit										
SU 35	Summe Einzahlungen aus der Finanzierungstätigkeit							0,00	0,00	0,00
SU 36	Summe Auszahlungen aus der Finanzierungstätigkeit							0,00	0,00	0,00
SA4	Saldo (4) Geldfluss aus der Finanzierungstätigkeit (35 - 36)							0,00	0,00	0,00
SA5	Saldo (5) Geldfluss aus der voranschlagswirksamen Gebarung (Saldo 3 + Saldo 4)							347,41	0,00	347,41
616600	Possacherweg									
Operative Gebarung										
2/616600+823000	sonstige Zinserträge	2131	3131	14	0,06		0,06	0,06		0,06
2/616600+829000	Sonstige Einnahmen und Anrainerbeiträge - Possacherweg	2116	3116	18	4.210,91	500,00	3.710,91	4.210,91	500,00	3.710,91
SU 21 / 31	Summe Erträge / Einzahlungen operative Gebarung				4.210,97	500,00	3.710,97	4.210,97	500,00	3.710,97
1/616600-710100	Kapitalertragssteuer	2225	3225	24	0,02		0,02	0,02		0,02
1/616600-728000	Entgelte für sonstige Leistungen - Possacherweg	2225	3225	24	900,90	500,00	400,90		500,00	-500,00
SU 22 / 32	Summe Aufwendungen / Auszahlungen operative Gebarung				900,92	500,00	400,92	0,02	500,00	-499,98
SA 0 / SA 1	(0) Nettoergebnis (21 - 22) / (1) Geldfluss operative Gebarung (31 - 32)				3.310,05	0,00	3.310,05	4.210,95	0,00	4.210,95
1/616600-794000	Zuweisung an zweckgebundene Haushaltsrücklagen	2401			0,04		-0,04			
SU 23	Summe Haushaltsrücklagen				-0,04	0,00	-0,04	0,00	0,00	0,00
SA00	Nettoergebnis nach Zuw./Entn. Haushaltsrücklagen (Saldo 0 +/- SU23)				3.310,01	0,00	3.310,01			
Investive Gebarung										
SU 33	Summe Einzahlungen investive Gebarung							0,00	0,00	0,00
SU 34	Summe Auszahlungen investive Gebarung							0,00	0,00	0,00
SA2	Saldo (2) Geldfluss aus der Investiven Gebarung (33 - 34)							0,00	0,00	0,00
SA3	Saldo (3) Nettofinanzierungssaldo (Saldo 1 + Saldo 2)							4.210,95	0,00	4.210,95

		MVAG	MVAG	QU	Ergebnisrechnung			Finanzierungsrechnung		
		EH	FH		RA 2020	VA 2020	RA - VA	RA 2020	VA 2020	RA - VA
Finanzierungstätigkeit										
SU 35	Summe Einzahlungen aus der Finanzierungstätigkeit							0,00	0,00	0,00
SU 36	Summe Auszahlungen aus der Finanzierungstätigkeit							0,00	0,00	0,00
SA4	Saldo (4) Geldfluss aus der Finanzierungstätigkeit (35 – 36)							0,00	0,00	0,00
SA5	Saldo (5) Geldfluss aus der voranschlagswirksamen Gebarung (Saldo 3 + Saldo 4)							4.210,95	0,00	4.210,95
616700 Kassiermüllnerweg										
Operative Gebarung										
2/616700+813000	Erträge aus der Auflösung von Investitionszuschüssen (Kapitaltransfers)	2127			171,49		171,49			
2/616700+823000	sonstige Zinserträge	2131	3131	14	0,01		0,01	0,01		0,01
2/616700+829000	Sonstige Einnahmen und Anrainerbeiträge - Kassiermüllnerweg	2116	3116	18	357,48	500,00	-142,52	357,48	500,00	-142,52
SU 21 / 31	Summe Erträge / Einzahlungen operative Gebarung				528,98	500,00	28,98	357,49	500,00	-142,51
1/616700-728000	Entgelte für sonstige Leistungen - Kassiermüllnerweg	2225	3225	24	1.580,66	500,00	1.080,66	1.046,00	500,00	546,00
SU 22 / 32	Summe Aufwendungen / Auszahlungen operative Gebarung				1.580,66	500,00	1.080,66	1.046,00	500,00	546,00
SA 0 / SA 1	(0) Nettoergebnis (21 - 22) / (1) Geldfluss operative Gebarung (31 – 32)				-1.051,68	0,00	-1.051,68	-688,51	0,00	-688,51
1/616700-794000	Zuweisung an zweckgebundene Haushaltsrücklagen	2401			0,01		-0,01			
SU 23	Summe Haushaltsrücklagen				-0,01	0,00	-0,01	0,00	0,00	0,00
SA00	Nettoergebnis nach Zuw./Entn. Haushaltsrücklagen (Saldo 0 +/- SU23)				-1.051,69	0,00	-1.051,69			
Investive Gebarung										
SU 33	Summe Einzahlungen investive Gebarung							0,00	0,00	0,00
SU 34	Summe Auszahlungen investive Gebarung							0,00	0,00	0,00
SA2	Saldo (2) Geldfluss aus der Investiven Gebarung (33 – 34)							0,00	0,00	0,00
SA3	Saldo (3) Nettofinanzierungssaldo (Saldo 1 + Saldo 2)							-688,51	0,00	-688,51
Finanzierungstätigkeit										
SU 35	Summe Einzahlungen aus der Finanzierungstätigkeit							0,00	0,00	0,00
SU 36	Summe Auszahlungen aus der Finanzierungstätigkeit							0,00	0,00	0,00
SA4	Saldo (4) Geldfluss aus der Finanzierungstätigkeit (35 – 36)							0,00	0,00	0,00
SA5	Saldo (5) Geldfluss aus der voranschlagswirksamen Gebarung (Saldo 3 + Saldo 4)							-688,51	0,00	-688,51
63 Schutzwasserbau										
633 Wildbachverbauung										
633000 Wildbachverbauung										
Operative Gebarung										
SU 21 / 31	Summe Erträge / Einzahlungen operative Gebarung				0,00	0,00	0,00	0,00	0,00	0,00

		MVAG			Ergebnisrechnung			Finanzierungsrechnung		
		EH	FH	QU	RA 2020	VA 2020	RA - VA	RA 2020	VA 2020	RA - VA
1/633000-720109	Kostenbeiträge (Kostensätze) Wirtschaftshof Arbeiter	2225	3225	24		1.500,00	-1.500,00	1.500,00		-1.500,00
1/633000-720209	Kostenbeiträge (Kostensätze) Wirtschaftshof Maschinen	2225	3225	24		200,00	-200,00	200,00		-200,00
1/633000-729000	Sonstige Ausgaben	2225	3225	24	204,00	7.000,00	-6.796,00	204,00	7.000,00	-6.796,00
1/633000-751000	Transfers an Länder, Landesfonds und Landeskammern	2231	3231	26	6.300,00		6.300,00	6.300,00		6.300,00
SU 22 / 32	Summe Aufwendungen / Auszahlungen operative Gebarung				6.504,00	8.700,00	-2.196,00	6.504,00	8.700,00	-2.196,00
SA 0 / SA 1	(0) Nettoergebnis (21 - 22) / (1) Geldfluss operative Gebarung (31 - 32)				-6.504,00	-8.700,00	2.196,00	-6.504,00	-8.700,00	2.196,00
SU 23	Summe Haushaltsrücklagen				0,00	0,00	0,00	0,00	0,00	0,00
SA00	Nettoergebnis nach Zuw./Entn. Haushaltsrücklagen (Saldo 0 +/- SU23)				-6.504,00	-8.700,00	2.196,00			
Investive Gebarung										
SU 33	Summe Einzahlungen investive Gebarung							0,00	0,00	0,00
SU 34	Summe Auszahlungen investive Gebarung							0,00	0,00	0,00
SA2	Saldo (2) Geldfluss aus der Investiven Gebarung (33 - 34)							0,00	0,00	0,00
SA3	Saldo (3) Nettofinanzierungssaldo (Saldo 1 + Saldo 2)							-6.504,00	-8.700,00	2.196,00
Finanzierungstätigkeit										
SU 35	Summe Einzahlungen aus der Finanzierungstätigkeit							0,00	0,00	0,00
SU 36	Summe Auszahlungen aus der Finanzierungstätigkeit							0,00	0,00	0,00
SA4	Saldo (4) Geldfluss aus der Finanzierungstätigkeit (35 - 36)							0,00	0,00	0,00
SA5	Saldo (5) Geldfluss aus der voranschlagswirksamen Gebarung (Saldo 3 + Saldo 4)							-6.504,00	-8.700,00	2.196,00
639	Sonstige Einrichtungen und Maßnahmen									
639000	Sonstige Einrichtungen und Maßnahmen									
Operative Gebarung										
6/639000+860000	Transfers von Bund, Bundesfonds und Bundeskammern	2121	3121	15	52.407,96	52.500,00	-92,04	52.407,96	52.500,00	-92,04
6/639000+861000	Transfers von Ländern, Landesfonds und Landeskammern	2121	3121	15	10.591,00	20.000,00	-9.409,00	10.591,00	20.000,00	-9.409,00
6/639000+861100	Transfers von Ländern, Landesfonds und Landeskammern-BZ Mittel	2121	3121	15	23.690,00	23.000,00	690,00	23.690,00	23.000,00	690,00
2/639000+861100	Transfers von Ländern, Landesfonds und Landeskammern - BZ i.R.	2121	3121	15	18.000,00	18.000,00		18.000,00	18.000,00	
6/639000+868000	Transfers von privaten Haushalten	2124	3124	16	2.000,00		2.000,00	2.000,00		2.000,00
SU 21 / 31	Summe Erträge / Einzahlungen operative Gebarung				106.688,96	113.500,00	-6.811,04	106.688,96	113.500,00	-6.811,04
5/639000-611100	Behebung von Katastrophenschäden	2224	3224	24	22.462,45	55.500,00	-33.037,55	22.462,45	55.500,00	-33.037,55
1/639000-751100	Transfers an Länder, Landesfonds und Landeskammern	2231	3231	26	18.000,00	18.000,00		18.000,00	18.000,00	
SU 22 / 32	Summe Aufwendungen / Auszahlungen operative Gebarung				40.462,45	73.500,00	-33.037,55	40.462,45	73.500,00	-33.037,55
SA 0 / SA 1	(0) Nettoergebnis (21 - 22) / (1) Geldfluss operative Gebarung (31 - 32)				66.226,51	40.000,00	26.226,51	66.226,51	40.000,00	26.226,51

		MVAG			Ergebnisrechnung			Finanzierungsrechnung		
		EH	FH	QU	RA 2020	VA 2020	RA - VA	RA 2020	VA 2020	RA - VA
SU 23	Summe Haushaltsrücklagen				0,00	0,00	0,00	0,00	0,00	0,00
SA00	Nettoergebnis nach Zuw./Entn. Haushaltsrücklagen (Saldo 0 +/- SU23)				66.226,51	40.000,00	26.226,51			
Investive Gebarung										
SU 33	Summe Einzahlungen investive Gebarung							0,00	0,00	0,00
SU 34	Summe Auszahlungen investive Gebarung							0,00	0,00	0,00
SA2	Saldo (2) Geldfluss aus der Investiven Gebarung (33 – 34)							0,00	0,00	0,00
SA3	Saldo (3) Nettofinanzierungssaldo (Saldo 1 + Saldo 2)							66.226,51	40.000,00	26.226,51
Finanzierungstätigkeit										
SU 35	Summe Einzahlungen aus der Finanzierungstätigkeit							0,00	0,00	0,00
SU 36	Summe Auszahlungen aus der Finanzierungstätigkeit							0,00	0,00	0,00
SA4	Saldo (4) Geldfluss aus der Finanzierungstätigkeit (35 – 36)							0,00	0,00	0,00
SA5	Saldo (5) Geldfluss aus der voranschlagswirksamen Gebarung (Saldo 3 + Saldo 4)							66.226,51	40.000,00	26.226,51
639010	Unwetterschäden 2020									
Operative Gebarung										
6/639010+861000	Transfers von Ländern, Landesfonds und Landeskammern	2121	3121	15	26.614,00		26.614,00	26.614,00		26.614,00
6/639010+868000	Transfers von privaten Haushalten	2124	3124	16	562,90		562,90	562,90		562,90
SU 21 / 31	Summe Erträge / Einzahlungen operative Gebarung				27.176,90	0,00	27.176,90	27.176,90	0,00	27.176,90
5/639010-611100	Behebung von Katastrophenschäden	2224	3224	24	91.579,10	40.000,00	51.579,10	91.077,50	40.000,00	51.077,50
SU 22 / 32	Summe Aufwendungen / Auszahlungen operative Gebarung				91.579,10	40.000,00	51.579,10	91.077,50	40.000,00	51.077,50
SA 0 / SA 1	(0) Nettoergebnis (21 - 22) / (1) Geldfluss operative Gebarung (31 – 32)				-64.402,20	-40.000,00	-24.402,20	-63.900,60	-40.000,00	-23.900,60
SU 23	Summe Haushaltsrücklagen				0,00	0,00	0,00	0,00	0,00	0,00
SA00	Nettoergebnis nach Zuw./Entn. Haushaltsrücklagen (Saldo 0 +/- SU23)				-64.402,20	-40.000,00	-24.402,20			
Investive Gebarung										
SU 33	Summe Einzahlungen investive Gebarung							0,00	0,00	0,00
SU 34	Summe Auszahlungen investive Gebarung							0,00	0,00	0,00
SA2	Saldo (2) Geldfluss aus der Investiven Gebarung (33 – 34)							0,00	0,00	0,00
SA3	Saldo (3) Nettofinanzierungssaldo (Saldo 1 + Saldo 2)							-63.900,60	-40.000,00	-23.900,60
Finanzierungstätigkeit										
SU 35	Summe Einzahlungen aus der Finanzierungstätigkeit							0,00	0,00	0,00
SU 36	Summe Auszahlungen aus der Finanzierungstätigkeit							0,00	0,00	0,00
SA4	Saldo (4) Geldfluss aus der Finanzierungstätigkeit (35 – 36)							0,00	0,00	0,00
SA5	Saldo (5) Geldfluss aus der voranschlagswirksamen Gebarung (Saldo 3 + Saldo 4)							-63.900,60	-40.000,00	-23.900,60

		MVAG			Ergebnisrechnung			Finanzierungsrechnung		
		EH	FH	QU	RA 2020	VA 2020	RA - VA	RA 2020	VA 2020	RA - VA
69	Verkehr, Sonstiges									
690	Verkehr, Sonstiges									
690000	Verkehr, Sonstiges									
Operative Gebarung										
SU 21 / 31	Summe Erträge / Einzahlungen operative Gebarung				0,00	0,00	0,00	0,00	0,00	0,00
1/690000-754500	Transfers an sonstige Träger des öffentlichen Rechts - Beitrag Verkehrsverbund	2231	3231	26	6.683,00	6.400,00	283,00	6.683,00	6.400,00	283,00
SU 22 / 32	Summe Aufwendungen / Auszahlungen operative Gebarung				6.683,00	6.400,00	283,00	6.683,00	6.400,00	283,00
SA 0 / SA 1	(0) Nettoergebnis (21 - 22) / (1) Geldfluss operative Gebarung (31 - 32)				-6.683,00	-6.400,00	-283,00	-6.683,00	-6.400,00	-283,00
SU 23	Summe Haushaltsrücklagen				0,00	0,00	0,00	0,00	0,00	0,00
SA00	Nettoergebnis nach Zuw./Entn. Haushaltsrücklagen (Saldo 0 +/- SU23)				-6.683,00	-6.400,00	-283,00			
Investive Gebarung										
SU 33	Summe Einzahlungen investive Gebarung							0,00	0,00	0,00
SU 34	Summe Auszahlungen investive Gebarung							0,00	0,00	0,00
SA2	Saldo (2) Geldfluss aus der Investiven Gebarung (33 - 34)							0,00	0,00	0,00
SA3	Saldo (3) Nettofinanzierungssaldo (Saldo 1 + Saldo 2)							-6.683,00	-6.400,00	-283,00
Finanzierungstätigkeit										
SU 35	Summe Einzahlungen aus der Finanzierungstätigkeit							0,00	0,00	0,00
SU 36	Summe Auszahlungen aus der Finanzierungstätigkeit							0,00	0,00	0,00
SA4	Saldo (4) Geldfluss aus der Finanzierungstätigkeit (35 - 36)							0,00	0,00	0,00
SA5	Saldo (5) Geldfluss aus der voranschlagswirksamen Gebarung (Saldo 3 + Saldo 4)							-6.683,00	-6.400,00	-283,00

		MVAG	MVAG	QU	Ergebnisrechnung			Finanzierungsrechnung		
		EH	FH		RA 2020	VA 2020	RA - VA	RA 2020	VA 2020	RA - VA
7 Wirtschaftsförderung										
71	Grundlagenverbesserung in der Land- und Forstwirtschaft									
710	Land- und forstwirtschaftlicher Wegebau									
710000	Land- und forstwirtschaftlicher Wegebau									
Operative Gebarung										
2/710000+861100	Transfers von Ländern, Landesfonds und Landesammern BZ Mittel operative Gebarung	2121	3121	15	21.500,00	21.500,00		21.500,00	21.500,00	
SU 21 / 31	Summe Erträge / Einzahlungen operative Gebarung				21.500,00	21.500,00	0,00	21.500,00	21.500,00	0,00
1/710000-755000	Lfd. Transferzahlungen an Unternehmen (Weggenossensch.)	2233	3233	27	21.799,64	21.500,00	299,64	21.799,64	21.500,00	299,64
SU 22 / 32	Summe Aufwendungen / Auszahlungen operative Gebarung				21.799,64	21.500,00	299,64	21.799,64	21.500,00	299,64
SA 0 / SA 1	(0) Nettoergebnis (21 - 22) / (1) Geldfluss operative Gebarung (31 - 32)				-299,64	0,00	-299,64	-299,64	0,00	-299,64
SU 23	Summe Haushaltsrücklagen				0,00	0,00	0,00	0,00	0,00	0,00
SA00	Nettoergebnis nach Zuw./Entn. Haushaltsrücklagen (Saldo 0 +/- SU23)				-299,64	0,00	-299,64			
Investive Gebarung										
SU 33	Summe Einzahlungen investive Gebarung							0,00	0,00	0,00
SU 34	Summe Auszahlungen investive Gebarung							0,00	0,00	0,00
SA2	Saldo (2) Geldfluss aus der Investiven Gebarung (33 - 34)							0,00	0,00	0,00
SA3	Saldo (3) Nettofinanzierungssaldo (Saldo 1 + Saldo 2)							-299,64	0,00	-299,64
Finanzierungstätigkeit										
SU 35	Summe Einzahlungen aus der Finanzierungstätigkeit							0,00	0,00	0,00
SU 36	Summe Auszahlungen aus der Finanzierungstätigkeit							0,00	0,00	0,00
SA4	Saldo (4) Geldfluss aus der Finanzierungstätigkeit (35 - 36)							0,00	0,00	0,00
SA5	Saldo (5) Geldfluss aus der voranschlagswirksamen Gebarung (Saldo 3 + Saldo 4)							-299,64	0,00	-299,64
710141	Sanierung Verbindungsstr. 2017-2019									
Operative Gebarung										
6/710141+829000	Sonstige Einnahmen	2116	3116	18	540,46		540,46	1.680,75		1.680,75
SU 21 / 31	Summe Erträge / Einzahlungen operative Gebarung				540,46	0,00	540,46	1.680,75	0,00	1.680,75
SU 22 / 32	Summe Aufwendungen / Auszahlungen operative Gebarung				0,00	0,00	0,00	0,00	0,00	0,00
SA 0 / SA 1	(0) Nettoergebnis (21 - 22) / (1) Geldfluss operative Gebarung (31 - 32)				540,46	0,00	540,46	1.680,75	0,00	1.680,75
SU 23	Summe Haushaltsrücklagen				0,00	0,00	0,00	0,00	0,00	0,00
SA00	Nettoergebnis nach Zuw./Entn. Haushaltsrücklagen (Saldo 0 +/- SU23)				540,46	0,00	540,46			

		MVAG	MVAG	QU	Ergebnisrechnung			Finanzierungsrechnung		
		EH	FH		RA 2020	VA 2020	RA - VA	RA 2020	VA 2020	RA - VA
Investive Gebarung										
6/710141+301100	Kapitaltransfers von Ländern, Landesfonds und Landeskammern - BZ-Mittel im Rahmen		3331	33				50.000,00	50.000,00	
6/710141+307000	Kapitaltransfers von privaten Haushalten und privaten Organisationen ohne Erwerbszweck und andere		3334	34					2.000,00	-2.000,00
SU 33	Summe Einzahlungen investive Gebarung							50.000,00	52.000,00	-2.000,00
5/710141-002000	Straßenbauten		3412	40				43.747,69	52.000,00	-8.252,31
SU 34	Summe Auszahlungen investive Gebarung							43.747,69	52.000,00	-8.252,31
SA2	Saldo (2) Geldfluss aus der Investiven Gebarung (33 – 34)							6.252,31	0,00	6.252,31
SA3	Saldo (3) Nettofinanzierungssaldo (Saldo 1 + Saldo 2)							7.933,06	0,00	7.933,06
Finanzierungstätigkeit										
SU 35	Summe Einzahlungen aus der Finanzierungstätigkeit							0,00	0,00	0,00
SU 36	Summe Auszahlungen aus der Finanzierungstätigkeit							0,00	0,00	0,00
SA4	Saldo (4) Geldfluss aus der Finanzierungstätigkeit (35 – 36)							0,00	0,00	0,00
SA5	Saldo (5) Geldfluss aus der voranschlagswirksamen Gebarung (Saldo 3 + Saldo 4)							7.933,06	0,00	7.933,06
710143	Wegsanierung Steinbrücke-Oberndorf									
Operative Gebarung										
6/710143+861100	Transfers von Ländern, Landesfonds und Landeskammern BZ-Mittel Mittel operative Gebarung	2121	3121	15	19.700,00	19.700,00		19.700,00	19.700,00	
SU 21 / 31	Summe Erträge / Einzahlungen operative Gebarung				19.700,00	19.700,00	0,00	19.700,00	19.700,00	0,00
5/710143-777000	Kapitaltransfers an private Organisationen ohne Erwerbszweck	2234		44	19.700,00	19.700,00				
SU 22 / 32	Summe Aufwendungen / Auszahlungen operative Gebarung				19.700,00	19.700,00	0,00	0,00	0,00	0,00
SA 0 / SA 1	(0) Nettoergebnis (21 - 22) / (1) Geldfluss operative Gebarung (31 – 32)				0,00	0,00	0,00	19.700,00	19.700,00	0,00
SU 23	Summe Haushaltsrücklagen				0,00	0,00	0,00	0,00	0,00	0,00
SA00	Nettoergebnis nach Zuw./Entn. Haushaltsrücklagen (Saldo 0 +/- SU23)				0,00	0,00	0,00	0,00	0,00	0,00
Investive Gebarung										
SU 33	Summe Einzahlungen investive Gebarung							0,00	0,00	0,00
5/710143-777000	Kapitaltransfers an private Organisationen ohne Erwerbszweck		3434	44				19.700,00	19.700,00	
SU 34	Summe Auszahlungen investive Gebarung							19.700,00	19.700,00	0,00
SA2	Saldo (2) Geldfluss aus der Investiven Gebarung (33 – 34)							-19.700,00	-19.700,00	0,00
SA3	Saldo (3) Nettofinanzierungssaldo (Saldo 1 + Saldo 2)							0,00	0,00	0,00
Finanzierungstätigkeit										
SU 35	Summe Einzahlungen aus der Finanzierungstätigkeit							0,00	0,00	0,00
SU 36	Summe Auszahlungen aus der Finanzierungstätigkeit							0,00	0,00	0,00

		MVAG MVAG QU			Ergebnisrechnung			Finanzierungsrechnung		
		EH	FH		RA 2020	VA 2020	RA - VA	RA 2020	VA 2020	RA - VA
SA4	Saldo (4) Geldfluss aus der Finanzierungstätigkeit (35 – 36)							0,00	0,00	0,00
SA5	Saldo (5) Geldfluss aus der voranschlagswirksamen Gebarung (Saldo 3 + Saldo 4)							0,00	0,00	0,00
710160	Ländliches Wegenetz 2019									
Operative Gebarung										
6/710160+829000	Sonstige Einnahmen	2116	3116	18	-111,28					-111,28
SU 21 / 31	Summe Erträge / Einzahlungen operative Gebarung				-111,28	0,00	-111,28	0,00	0,00	0,00
SU 22 / 32	Summe Aufwendungen / Auszahlungen operative Gebarung				0,00	0,00	0,00	0,00	0,00	0,00
SA 0 / SA 1	(0) Nettoergebnis (21 - 22) / (1) Geldfluss operative Gebarung (31 – 32)				-111,28	0,00	-111,28	0,00	0,00	0,00
SU 23	Summe Haushaltsrücklagen				0,00	0,00	0,00	0,00	0,00	0,00
SA00	Nettoergebnis nach Zuw./Entn. Haushaltsrücklagen (Saldo 0 +/- SU23)				-111,28	0,00	-111,28			
Investive Gebarung										
SU 33	Summe Einzahlungen investive Gebarung							0,00	0,00	0,00
SU 34	Summe Auszahlungen investive Gebarung							0,00	0,00	0,00
SA2	Saldo (2) Geldfluss aus der Investiven Gebarung (33 – 34)							0,00	0,00	0,00
SA3	Saldo (3) Nettofinanzierungssaldo (Saldo 1 + Saldo 2)							0,00	0,00	0,00
Finanzierungstätigkeit										
SU 35	Summe Einzahlungen aus der Finanzierungstätigkeit							0,00	0,00	0,00
SU 36	Summe Auszahlungen aus der Finanzierungstätigkeit							0,00	0,00	0,00
SA4	Saldo (4) Geldfluss aus der Finanzierungstätigkeit (35 – 36)							0,00	0,00	0,00
SA5	Saldo (5) Geldfluss aus der voranschlagswirksamen Gebarung (Saldo 3 + Saldo 4)							0,00	0,00	0,00
710170	Ländliches Wegenetz 2020									
Operative Gebarung										
6/710170+829000	Sonstige Erträge	2116	3116	18				417,52		417,52
6/710170+861100	Transfers von Ländern, Landesfonds und Landeskammern	2121	3121	15	28.500,00	2.500,00	26.000,00	28.500,00	2.500,00	26.000,00
SU 21 / 31	Summe Erträge / Einzahlungen operative Gebarung				28.500,00	2.500,00	26.000,00	28.917,52	2.500,00	26.417,52
5/710170-720109	Kostenbeiträge (Kostenersätze) für Leistungen	2225	3225	24	2.625,00		2.625,00	2.625,00		2.625,00
5/710170-720209	Kostenbeiträge (Kostenersätze) für Leistungen	2225	3225	24	591,40		591,40	591,40		591,40
5/710170-728000	Entgelte für sonstige Leistungen	2225	3225	24	22.798,34	10.000,00	12.798,34	21.058,34	10.000,00	11.058,34
SU 22 / 32	Summe Aufwendungen / Auszahlungen operative Gebarung				26.014,74	10.000,00	16.014,74	24.274,74	10.000,00	14.274,74
SA 0 / SA 1	(0) Nettoergebnis (21 - 22) / (1) Geldfluss operative Gebarung (31 – 32)				2.485,26	-7.500,00	9.985,26	4.642,78	-7.500,00	12.142,78
SU 23	Summe Haushaltsrücklagen				0,00	0,00	0,00	0,00	0,00	0,00
SA00	Nettoergebnis nach Zuw./Entn. Haushaltsrücklagen (Saldo 0 +/- SU23)				2.485,26	-7.500,00	9.985,26			

	MVAG	MVAG	QU	Ergebnisrechnung			Finanzierungsrechnung		
				EH	FH		RA 2020	VA 2020	RA - VA
Investive Gebarung									
6/710170+300000			3331	33			3.919,43		3.919,43
								20.000,00	-20.000,00
6/710170+301100			3331	33					
6/710170+301200			3331	33			9.800,00		9.800,00
6/710170+307000			3334	34				1.500,00	-1.500,00
SU 33	Summe Einzahlungen investive Gebarung						13.719,43	21.500,00	-7.780,57
5/710170-002000			3412	40			19.497,25	15.000,00	4.497,25
5/710170-005000			3412	40			4.611,82	5.000,00	-388,18
SU 34	Summe Auszahlungen investive Gebarung						24.109,07	20.000,00	4.109,07
SA2	Saldo (2) Geldfluss aus der Investiven Gebarung (33 – 34)						-10.389,64	1.500,00	-11.889,64
SA3	Saldo (3) Nettofinanzierungssaldo (Saldo 1 + Saldo 2)						-5.746,86	-6.000,00	253,14
Finanzierungstätigkeit									
SU 35	Summe Einzahlungen aus der Finanzierungstätigkeit						0,00	0,00	0,00
SU 36	Summe Auszahlungen aus der Finanzierungstätigkeit						0,00	0,00	0,00
SA4	Saldo (4) Geldfluss aus der Finanzierungstätigkeit (35 – 36)						0,00	0,00	0,00
SA5	Saldo (5) Geldfluss aus der voranschlagswirksamen Gebarung (Saldo 3 + Saldo 4)						-5.746,86	-6.000,00	253,14
710171	Neualbeckerweg - IG Schlossweg								
Operative Gebarung									
SU 21 / 31	Summe Erträge / Einzahlungen operative Gebarung						0,00	0,00	0,00
SU 22 / 32	Summe Aufwendungen / Auszahlungen operative Gebarung						0,00	0,00	0,00
SA 0 / SA 1	(0) Nettoergebnis (21 - 22) / (1) Geldfluss operative Gebarung (31 – 32)						0,00	0,00	0,00
SU 23	Summe Haushaltsrücklagen						0,00	0,00	0,00
SA00	Nettoergebnis nach Zuw./Entn. Haushaltsrücklagen (Saldo 0 +/- SU23)						0,00	0,00	0,00
Investive Gebarung									
6/710171+301000			3331	33			19.409,00	19.400,00	9,00
6/710171+301200			3331	33			15.000,00	15.000,00	
6/710171+307000			3334	34				10.000,00	-10.000,00
SU 33	Summe Einzahlungen investive Gebarung						34.409,00	44.400,00	-9.991,00

		MVAG		QU	Ergebnisrechnung			Finanzierungsrechnung		
		EH	FH		RA 2020	VA 2020	RA - VA	RA 2020	VA 2020	RA - VA
5/710171-002000	Straßenbauten		3412	40				44.280,89	44.400,00	-119,11
SU 34	Summe Auszahlungen investive Gebarung							44.280,89	44.400,00	-119,11
SA2	Saldo (2) Geldfluss aus der Investiven Gebarung (33 – 34)							-9.871,89	0,00	-9.871,89
SA3	Saldo (3) Nettofinanzierungssaldo (Saldo 1 + Saldo 2)							-9.871,89	0,00	-9.871,89
Finanzierungstätigkeit										
SU 35	Summe Einzahlungen aus der Finanzierungstätigkeit							0,00	0,00	0,00
SU 36	Summe Auszahlungen aus der Finanzierungstätigkeit							0,00	0,00	0,00
SA4	Saldo (4) Geldfluss aus der Finanzierungstätigkeit (35 – 36)							0,00	0,00	0,00
SA5	Saldo (5) Geldfluss aus der voranschlagswirksamen Gebarung (Saldo 3 + Saldo 4)							-9.871,89	0,00	-9.871,89
710172	IG Thörl - Sanierung									
Operative Gebarung										
SU 21 / 31	Summe Erträge / Einzahlungen operative Gebarung				0,00	0,00	0,00	0,00	0,00	0,00
SU 22 / 32	Summe Aufwendungen / Auszahlungen operative Gebarung				0,00	0,00	0,00	0,00	0,00	0,00
SA 0 / SA 1	(0) Nettoergebnis (21 - 22) / (1) Geldfluss operative Gebarung (31 – 32)				0,00	0,00	0,00	0,00	0,00	0,00
SU 23	Summe Haushaltsrücklagen				0,00	0,00	0,00	0,00	0,00	0,00
SA00	Nettoergebnis nach Zuw./Entn. Haushaltsrücklagen (Saldo 0 +/- SU23)				0,00	0,00	0,00	0,00	0,00	0,00
Investive Gebarung										
6/710172+300000	Kapitaltransfers von Bund, Bundesfonds und Bundeskammern		3331	33				12.600,00		12.600,00
6/710172+301000	Kapitaltransfers von Ländern, Landesfonds und Landeskammern		3331	33				1.420,00		1.420,00
SU 33	Summe Einzahlungen investive Gebarung							14.020,00	0,00	14.020,00
5/710172-060000	Im Bau befindliche Grundstückseinrichtungen		3412	40				3.550,83		3.550,83
SU 34	Summe Auszahlungen investive Gebarung							3.550,83	0,00	3.550,83
SA2	Saldo (2) Geldfluss aus der Investiven Gebarung (33 – 34)							10.469,17	0,00	10.469,17
SA3	Saldo (3) Nettofinanzierungssaldo (Saldo 1 + Saldo 2)							10.469,17	0,00	10.469,17
Finanzierungstätigkeit										
SU 35	Summe Einzahlungen aus der Finanzierungstätigkeit							0,00	0,00	0,00
SU 36	Summe Auszahlungen aus der Finanzierungstätigkeit							0,00	0,00	0,00
SA4	Saldo (4) Geldfluss aus der Finanzierungstätigkeit (35 – 36)							0,00	0,00	0,00
SA5	Saldo (5) Geldfluss aus der voranschlagswirksamen Gebarung (Saldo 3 + Saldo 4)							10.469,17	0,00	10.469,17
710173	Sanierung Steinbrücke									
Operative Gebarung										
SU 21 / 31	Summe Erträge / Einzahlungen operative Gebarung				0,00	0,00	0,00	0,00	0,00	0,00
SU 22 / 32	Summe Aufwendungen / Auszahlungen operative Gebarung				0,00	0,00	0,00	0,00	0,00	0,00

	MVAG	MVAG QU	Ergebnisrechnung			Finanzierungsrechnung				
			EH	FH	RA 2020	VA 2020	RA - VA	RA 2020	VA 2020	RA - VA
SA 0 / SA 1		(0) Nettoergebnis (21 - 22) / (1) Geldfluss operative Gebarung (31 - 32)			0,00	0,00	0,00	0,00	0,00	0,00
SU 23		Summe Haushaltsrücklagen			0,00	0,00	0,00	0,00	0,00	0,00
SA00		Nettoergebnis nach Zuw./Entn. Haushaltsrücklagen (Saldo 0 +/- SU23)			0,00	0,00	0,00	0,00	0,00	0,00
Investive Gebarung										
6/710173+300000		Kapitaltransfers von Bund, Bundesfonds und Bundeskammern	3331	33				54.744,85		54.744,85
SU 33		Summe Einzahlungen investive Gebarung						54.744,85	0,00	54.744,85
5/710173-060000		Im Bau befindliche Grundstückseinrichtungen	3412	40				4.597,80		4.597,80
SU 34		Summe Auszahlungen investive Gebarung						4.597,80	0,00	4.597,80
SA2		Saldo (2) Geldfluss aus der Investiven Gebarung (33 - 34)						50.147,05	0,00	50.147,05
SA3		Saldo (3) Nettofinanzierungssaldo (Saldo 1 + Saldo 2)						50.147,05	0,00	50.147,05
Finanzierungstätigkeit										
SU 35		Summe Einzahlungen aus der Finanzierungstätigkeit						0,00	0,00	0,00
SU 36		Summe Auszahlungen aus der Finanzierungstätigkeit						0,00	0,00	0,00
SA4		Saldo (4) Geldfluss aus der Finanzierungstätigkeit (35 - 36)						0,00	0,00	0,00
SA5		Saldo (5) Geldfluss aus der voranschlagswirksamen Gebarung (Saldo 3 + Saldo 4)						50.147,05	0,00	50.147,05
710182		IG Wippa - Teilasphaltierung								
Operative Gebarung										
SU 21 / 31		Summe Erträge / Einzahlungen operative Gebarung			0,00	0,00	0,00	0,00	0,00	0,00
SU 22 / 32		Summe Aufwendungen / Auszahlungen operative Gebarung			0,00	0,00	0,00	0,00	0,00	0,00
SA 0 / SA 1		(0) Nettoergebnis (21 - 22) / (1) Geldfluss operative Gebarung (31 - 32)			0,00	0,00	0,00	0,00	0,00	0,00
SU 23		Summe Haushaltsrücklagen			0,00	0,00	0,00	0,00	0,00	0,00
SA00		Nettoergebnis nach Zuw./Entn. Haushaltsrücklagen (Saldo 0 +/- SU23)			0,00	0,00	0,00	0,00	0,00	0,00
Investive Gebarung										
6/710182+300000		Kapitaltransfers von Bund, Bundesfonds und Bundeskammern	3331	33				19.603,52		19.603,52
SU 33		Summe Einzahlungen investive Gebarung						19.603,52	0,00	19.603,52
5/710182-060000		Im Bau befindliche Grundstückseinrichtungen	3412	40				1.890,70		1.890,70
SU 34		Summe Auszahlungen investive Gebarung						1.890,70	0,00	1.890,70
SA2		Saldo (2) Geldfluss aus der Investiven Gebarung (33 - 34)						17.712,82	0,00	17.712,82
SA3		Saldo (3) Nettofinanzierungssaldo (Saldo 1 + Saldo 2)						17.712,82	0,00	17.712,82
Finanzierungstätigkeit										
SU 35		Summe Einzahlungen aus der Finanzierungstätigkeit						0,00	0,00	0,00
SU 36		Summe Auszahlungen aus der Finanzierungstätigkeit						0,00	0,00	0,00
SA4		Saldo (4) Geldfluss aus der Finanzierungstätigkeit (35 - 36)						0,00	0,00	0,00

		MVAG MVAG QU			Ergebnisrechnung			Finanzierungsrechnung		
		EH	FH		RA 2020	VA 2020	RA - VA	RA 2020	VA 2020	RA - VA
SA5	Saldo (5) Geldfluss aus der voranschlagswirksamen Gebarung (Saldo 3 + Saldo 4)							17.712,82	0,00	17.712,82
74	Sonstige Förderung der Land- und Forstwirtschaft									
742	Produktionsförderung									
742000	Produktionsförderung									
Operative Gebarung										
2/742000+852000	Gebühren für die Benützung von Geme indeeinrichtungen und -anlagen	2113	3113	12	2.667,50	2.300,00	367,50	2.667,50	2.300,00	367,50
SU 21 / 31	Summe Erträge / Einzahlungen operative Gebarung				2.667,50	2.300,00	367,50	2.667,50	2.300,00	367,50
1/742000-728000	Entgelte für sonstige Leistungen vo n Einzelpersonen	2225	3225	24	120,00	2.000,00	-1.880,00	120,00	2.000,00	-1.880,00
1/742000-729000	Sonstige Ausgaben	2225	3225	24		1.000,00	-1.000,00		1.000,00	-1.000,00
1/742000-755100	Lfd.Transferzahlungen an private Or ganisationen ohne Erwerbszweck	2233	3233	27	450,00	500,00	-50,00	450,00	500,00	-50,00
1/742000-757000	Transfers an private Organisationen ohne Erwerbszweck	2234	3234	27	1.722,00	4.000,00	-2.278,00	1.722,00	4.000,00	-2.278,00
1/742000-768000	Sonstige laufende Transferzahlungen an private Haushalte	2234	3234	27	9.925,42	7.900,00	2.025,42	9.925,42	7.900,00	2.025,42
SU 22 / 32	Summe Aufwendungen / Auszahlungen operative Gebarung				12.217,42	15.400,00	-3.182,58	12.217,42	15.400,00	-3.182,58
SA 0 / SA 1	(0) Nettoergebnis (21 - 22) / (1) Geldfluss operative Gebarung (31 - 32)				-9.549,92	-13.100,00	3.550,08	-9.549,92	-13.100,00	3.550,08
SU 23	Summe Haushaltsrücklagen				0,00	0,00	0,00	0,00	0,00	0,00
SA00	Nettoergebnis nach Zuw./Entn. Haushaltsrücklagen (Saldo 0 +/- SU23)				-9.549,92	-13.100,00	3.550,08			
Investive Gebarung										
SU 33	Summe Einzahlungen investive Gebarung							0,00	0,00	0,00
SU 34	Summe Auszahlungen investive Gebarung							0,00	0,00	0,00
SA2	Saldo (2) Geldfluss aus der Investiven Gebarung (33 - 34)							0,00	0,00	0,00
SA3	Saldo (3) Nettofinanzierungssaldo (Saldo 1 + Saldo 2)							-9.549,92	-13.100,00	3.550,08
Finanzierungstätigkeit										
SU 35	Summe Einzahlungen aus der Finanzierungstätigkeit							0,00	0,00	0,00
SU 36	Summe Auszahlungen aus der Finanzierungstätigkeit							0,00	0,00	0,00
SA4	Saldo (4) Geldfluss aus der Finanzierungstätigkeit (35 - 36)							0,00	0,00	0,00
SA5	Saldo (5) Geldfluss aus der voranschlagswirksamen Gebarung (Saldo 3 + Saldo 4)							-9.549,92	-13.100,00	3.550,08

		MVAG			Ergebnisrechnung			Finanzierungsrechnung		
		EH	FH	QU	RA 2020	VA 2020	RA - VA	RA 2020	VA 2020	RA - VA
77	Förderung des Fremdenverkehrs									
770	Einrichtungen zur Förderung des Fremdenverkehrs									
770000	Einrichtung zur Förderung des Fremdenverkehrs									
Operative Gebarung										
2/770000+823000	sonstige Zinserträge	2131	3131	14	3,18		3,18	3,18		3,18
SU 21 / 31	Summe Erträge / Einzahlungen operative Gebarung				3,18	0,00	3,18	3,18	0,00	3,18
1/770000-700100	Pachtzinse	2223	3223	24	8.798,48	6.000,00	2.798,48	8.798,48	6.000,00	2.798,48
1/770000-710100	Kapitalertragssteuer	2225	3225	24	0,80		0,80	0,80		0,80
1/770000-720109	Kostenbeiträge (Kostenersätze) Wirtschaftshof Arbeiter	2225	3225	24	17.861,50	15.000,00	2.861,50	17.861,50	15.000,00	2.861,50
1/770000-720209	Kostenbeiträge (Kostenersätze) Wirtschaftshof Maschinen	2225	3225	24	1.642,90	300,00	1.342,90	1.642,90	300,00	1.342,90
1/770000-728000	Entgelte für sonstige Leistungen	2225	3225	24	50,00	5.000,00	-4.950,00	50,00	5.000,00	-4.950,00
1/770000-729000	Sonstige Ausgaben Wanderwegbetreuun g	2225	3225	24	184,61		184,61	184,61		184,61
SU 22 / 32	Summe Aufwendungen / Auszahlungen operative Gebarung				28.538,29	26.300,00	2.238,29	28.538,29	26.300,00	2.238,29
SA 0 / SA 1	(0) Nettoergebnis (21 - 22) / (1) Geldfluss operative Gebarung (31 - 32)				-28.535,11	-26.300,00	-2.235,11	-28.535,11	-26.300,00	-2.235,11
1/770000-794000	Zuweisung an zweckgebundene Haushaltsrücklagen	2401			2,38		-2,38			
SU 23	Summe Haushaltsrücklagen				-2,38	0,00	-2,38	0,00	0,00	0,00
SA00	Nettoergebnis nach Zuw./Entn. Haushaltsrücklagen (Saldo 0 +/- SU23)				-28.537,49	-26.300,00	-2.237,49			
Investive Gebarung										
SU 33	Summe Einzahlungen investive Gebarung							0,00	0,00	0,00
SU 34	Summe Auszahlungen investive Gebarung							0,00	0,00	0,00
SA2	Saldo (2) Geldfluss aus der Investiven Gebarung (33 - 34)							0,00	0,00	0,00
SA3	Saldo (3) Nettofinanzierungssaldo (Saldo 1 + Saldo 2)							-28.535,11	-26.300,00	-2.235,11
Finanzierungstätigkeit										
SU 35	Summe Einzahlungen aus der Finanzierungstätigkeit							0,00	0,00	0,00
SU 36	Summe Auszahlungen aus der Finanzierungstätigkeit							0,00	0,00	0,00
SA4	Saldo (4) Geldfluss aus der Finanzierungstätigkeit (35 - 36)							0,00	0,00	0,00
SA5	Saldo (5) Geldfluss aus der voranschlagswirksamen Gebarung (Saldo 3 + Saldo 4)							-28.535,11	-26.300,00	-2.235,11
771	Maßnahmen zur Förderung des Fremdenverkehrs									
771000	Maßnahmen zur Förderung des Fremdenverkehrs									
Operative Gebarung										
2/771000+829000	Sonstige Einnahmen	2116	3116	18	16.593,92	3.000,00	13.593,92	16.593,92	3.000,00	13.593,92

		MVAG			Ergebnisrechnung			Finanzierungsrechnung		
		EH	FH	QU	RA 2020	VA 2020	RA - VA	RA 2020	VA 2020	RA - VA
6/771000+861100	Transfers von Ländern, Landesfonds und Landeskammern	2121	3121	15	100.000,00	100.000,00		100.000,00	100.000,00	
SU 21 / 31	Summe Erträge / Einzahlungen operative Gebarung				116.593,92	103.000,00	13.593,92	116.593,92	103.000,00	13.593,92
1/771000-728000	Entgelte für sonstige Leistungen	2225	3225	24	349,56		349,56	349,56		349,56
1/771000-729000	Sonstige Ausgaben	2225	3225	24	1.628,27		1.628,27	1.628,27		1.628,27
1/771000-757010	Lfd. Transferz. an priv. Organisationen ohne Erwerbszweck	2234	3234	27	111.493,72	90.200,00	21.293,72	105.057,39	90.200,00	14.857,39
5/771000-775000	Kapitaltransfers an Unternehmen (ohne Finanzunternehmen) und andere	2233		44	100.000,00	100.000,00				
SU 22 / 32	Summe Aufwendungen / Auszahlungen operative Gebarung				213.471,55	190.200,00	23.271,55	107.035,22	90.200,00	16.835,22
SA 0 / SA 1	(0) Nettoergebnis (21 - 22) / (1) Geldfluss operative Gebarung (31 - 32)				-96.877,63	-87.200,00	-9.677,63	9.558,70	12.800,00	-3.241,30
SU 23	Summe Haushaltsrücklagen				0,00	0,00	0,00	0,00	0,00	0,00
SA00	Nettoergebnis nach Zuw./Entn. Haushaltsrücklagen (Saldo 0 +/- SU23)				-96.877,63	-87.200,00	-9.677,63			
Investive Gebarung										
SU 33	Summe Einzahlungen investive Gebarung							0,00	0,00	0,00
5/771000-775000	Kapitaltransfers an Unternehmen (ohne Finanzunternehmen) und andere		3433	44				100.000,00	100.000,00	
SU 34	Summe Auszahlungen investive Gebarung							100.000,00	100.000,00	0,00
SA2	Saldo (2) Geldfluss aus der Investiven Gebarung (33 - 34)							-100.000,00	-100.000,00	0,00
SA3	Saldo (3) Nettofinanzierungssaldo (Saldo 1 + Saldo 2)							-90.441,30	-87.200,00	-3.241,30
Finanzierungstätigkeit										
SU 35	Summe Einzahlungen aus der Finanzierungstätigkeit							0,00	0,00	0,00
SU 36	Summe Auszahlungen aus der Finanzierungstätigkeit							0,00	0,00	0,00
SA4	Saldo (4) Geldfluss aus der Finanzierungstätigkeit (35 - 36)							0,00	0,00	0,00
SA5	Saldo (5) Geldfluss aus der voranschlagswirksamen Gebarung (Saldo 3 + Saldo 4)							-90.441,30	-87.200,00	-3.241,30
78	Förderung von Handel, Gewerbe und Industrie									
789	Sonstige Einrichtungen und Maßnahmen									
789000	Sonstige Einrichtungen und Maßnahmen									
Operative Gebarung										
2/789000+861100	Transfers von Ländern, Landesfonds und Landeskammern - BZ-Mittel operative Gebarung	2121	3121	15	25.300,00	20.300,00	5.000,00	25.300,00	20.300,00	5.000,00
SU 21 / 31	Summe Erträge / Einzahlungen operative Gebarung				25.300,00	20.300,00	5.000,00	25.300,00	20.300,00	5.000,00
1/789000-755000	Transfers an Unternehmen (ohne Finanzunternehmen) und andere	2233	3233	27	12.300,00	15.300,00	-3.000,00	12.300,00	15.300,00	-3.000,00
1/789000-768000	Sonstige Transfers an private Haushalte	2234	3234	27	3.000,00	5.000,00	-2.000,00	3.000,00	5.000,00	-2.000,00
SU 22 / 32	Summe Aufwendungen / Auszahlungen operative Gebarung				15.300,00	20.300,00	-5.000,00	15.300,00	20.300,00	-5.000,00
SA 0 / SA 1	(0) Nettoergebnis (21 - 22) / (1) Geldfluss operative Gebarung (31 - 32)				10.000,00	0,00	10.000,00	10.000,00	0,00	10.000,00

	MVAG	MVAG	QU	Ergebnisrechnung			Finanzierungsrechnung					
				EH	FH		RA 2020	VA 2020	RA - VA	RA 2020	VA 2020	RA - VA
SU 23							0,00	0,00	0,00	0,00	0,00	0,00
SA00							10.000,00	0,00	10.000,00			
Investive Gebarung												
SU 33										0,00	0,00	0,00
SU 34										0,00	0,00	0,00
SA2										0,00	0,00	0,00
SA3										10.000,00	0,00	10.000,00
Finanzierungstätigkeit												
SU 35										0,00	0,00	0,00
SU 36										0,00	0,00	0,00
SA4										0,00	0,00	0,00
SA5										10.000,00	0,00	10.000,00
789400 Holzstraßenförderung												
Operative Gebarung												
2/789400+861100				2121	3121	15	2.500,00		2.500,00	2.500,00		2.500,00
SU 21 / 31							2.500,00	0,00	2.500,00	2.500,00	0,00	2.500,00
1/789400-778000				2234		44	2.500,00		2.500,00			
SU 22 / 32							2.500,00	0,00	2.500,00	0,00	0,00	0,00
SA 0 / SA 1							0,00	0,00	0,00	2.500,00	0,00	2.500,00
SU 23							0,00	0,00	0,00	0,00	0,00	0,00
SA00							0,00	0,00	0,00			
Investive Gebarung												
SU 33										0,00	0,00	0,00
SU 34										0,00	0,00	0,00
SA2										0,00	0,00	0,00
SA3										2.500,00	0,00	2.500,00
Finanzierungstätigkeit												
SU 35										0,00	0,00	0,00
SU 36										0,00	0,00	0,00
SA4										0,00	0,00	0,00
SA5										2.500,00	0,00	2.500,00

	MVAG	MVAG QU			Ergebnisrechnung			Finanzierungsrechnung		
		EH	FH		RA 2020	VA 2020	RA - VA	RA 2020	VA 2020	RA - VA
8 Dienstleistungen										
81		Öffentliche Einrichtungen (soweit nicht dem Abschnitt 85)								
814		Straßenreinigung								
814000		Straßenreinigung								
Operative Gebarung										
2/814000+828000	Rückersätze von Ausgaben	2116	3116	18	6.418,87	3.000,00	3.418,87	6.418,87	3.000,00	3.418,87
SU 21 / 31	Summe Erträge / Einzahlungen operative Gebarung				6.418,87	3.000,00	3.418,87	6.418,87	3.000,00	3.418,87
1/814000-459000	Wirtschaftsgüter des Umlaufvermögens	2221	3221	23	7.826,36	8.000,00	-173,64	6.752,22	8.000,00	-1.247,78
1/814000-720109	Kostenbeiträge (Kostenersätze) Wirtschaftshof Arbeiter	2225	3225	24	7.212,60	12.500,00	-5.287,40	7.212,60	12.500,00	-5.287,40
1/814000-720209	Kostenbeiträge (Kostenersätze) Wirtschaftshof Maschinen	2225	3225	24	829,10	1.500,00	-670,90	829,10	1.500,00	-670,90
1/814000-728000	Entgelte für sonstige Leistungen	2225	3225	24	68.449,80	36.500,00	31.949,80	50.301,70	36.500,00	13.801,70
SU 22 / 32	Summe Aufwendungen / Auszahlungen operative Gebarung				84.317,86	58.500,00	25.817,86	65.095,62	58.500,00	6.595,62
SA 0 / SA 1	(0) Nettoergebnis (21 - 22) / (1) Geldfluss operative Gebarung (31 - 32)				-77.898,99	-55.500,00	-22.398,99	-58.676,75	-55.500,00	-3.176,75
SU 23	Summe Haushaltsrücklagen				0,00	0,00	0,00	0,00	0,00	0,00
SA00	Nettoergebnis nach Zuw./Entn. Haushaltsrücklagen (Saldo 0 +/- SU23)				-77.898,99	-55.500,00	-22.398,99			
Investive Gebarung										
SU 33	Summe Einzahlungen investive Gebarung							0,00	0,00	0,00
SU 34	Summe Auszahlungen investive Gebarung							0,00	0,00	0,00
SA2	Saldo (2) Geldfluss aus der Investiven Gebarung (33 - 34)							0,00	0,00	0,00
SA3	Saldo (3) Nettofinanzierungssaldo (Saldo 1 + Saldo 2)							-58.676,75	-55.500,00	-3.176,75
Finanzierungstätigkeit										
SU 35	Summe Einzahlungen aus der Finanzierungstätigkeit							0,00	0,00	0,00
SU 36	Summe Auszahlungen aus der Finanzierungstätigkeit							0,00	0,00	0,00
SA4	Saldo (4) Geldfluss aus der Finanzierungstätigkeit (35 - 36)							0,00	0,00	0,00
SA5	Saldo (5) Geldfluss aus der voranschlagswirksamen Gebarung (Saldo 3 + Saldo 4)							-58.676,75	-55.500,00	-3.176,75
815		Park- und Gartenanlagen, Kinderspielplätze								
815000		Park- und Gartenanlagen, Kinderspielplätze								
Operative Gebarung										
2/815000+813000	Erträge aus der Auflösung von Investitionszuschüssen (Kapitaltransfers)	2127			1.028,95	1.000,00	28,95			
2/815000+828000	Rückersätze von Ausgaben	2116	3116	18	528,20	200,00	328,20	528,20	200,00	328,20
SU 21 / 31	Summe Erträge / Einzahlungen operative Gebarung				1.557,15	1.200,00	357,15	528,20	200,00	328,20
1/815000-452000	Treibstoffe	2221	3221	23		100,00	-100,00		100,00	-100,00
1/815000-680000	Planmäßige Abschreibung	2226				1.400,00	-1.400,00			

		MVAG			Ergebnisrechnung			Finanzierungsrechnung		
		EH	FH	QU	RA 2020	VA 2020	RA - VA	RA 2020	VA 2020	RA - VA
1/815000-680200	Planmäßige Abschreibung	2226			1.352,95		1.352,95			
1/815000-700100	Pachtzinse	2223	3223	24	400,00	500,00	-100,00	400,00	500,00	-100,00
1/815000-720109	Kostenbeiträge (Kostenersätze) Wirtschaftshof Arbeiter	2225	3225	24	15.390,10	11.500,00	3.890,10	15.390,10	11.500,00	3.890,10
1/815000-720209	Kostenbeiträge (Kostenersätze) Wirtschaftshof Maschinen	2225	3225	24		200,00	-200,00		200,00	-200,00
1/815000-728000	Entgelte für sonstige Leistungen	2225	3225	24	2.707,15	4.000,00	-1.292,85	2.707,15	4.000,00	-1.292,85
1/815000-729000	Sonstige Ausgaben	2225	3225	24	1.121,39	500,00	621,39	1.121,39	500,00	621,39
SU 22 / 32	Summe Aufwendungen / Auszahlungen operative Gebarung				20.971,59	18.200,00	2.771,59	19.618,64	16.800,00	2.818,64
SA 0 / SA 1	(0) Nettoergebnis (21 - 22) / (1) Geldfluss operative Gebarung (31 - 32)				-19.414,44	-17.000,00	-2.414,44	-19.090,44	-16.600,00	-2.490,44
SU 23	Summe Haushaltsrücklagen				0,00	0,00	0,00	0,00	0,00	0,00
SA00	Nettoergebnis nach Zuw./Entn. Haushaltsrücklagen (Saldo 0 +/- SU23)				-19.414,44	-17.000,00	-2.414,44			
Investive Gebarung										
SU 33	Summe Einzahlungen investive Gebarung							0,00	0,00	0,00
SU 34	Summe Auszahlungen investive Gebarung							0,00	0,00	0,00
SA2	Saldo (2) Geldfluss aus der Investiven Gebarung (33 - 34)							0,00	0,00	0,00
SA3	Saldo (3) Nettofinanzierungssaldo (Saldo 1 + Saldo 2)							-19.090,44	-16.600,00	-2.490,44
Finanzierungstätigkeit										
SU 35	Summe Einzahlungen aus der Finanzierungstätigkeit							0,00	0,00	0,00
SU 36	Summe Auszahlungen aus der Finanzierungstätigkeit							0,00	0,00	0,00
SA4	Saldo (4) Geldfluss aus der Finanzierungstätigkeit (35 - 36)							0,00	0,00	0,00
SA5	Saldo (5) Geldfluss aus der voranschlagswirksamen Gebarung (Saldo 3 + Saldo 4)							-19.090,44	-16.600,00	-2.490,44
816	Öffentliche Beleuchtung und öffentliche Uhren									
816000	Öffentliche Beleuchtung und öffentliche Uhren									
Operative Gebarung										
2/816000+813000	Erträge aus der Auflösung von Investitionszuschüssen (Kapitaltransfers)	2127			27.931,62	27.900,00	31,62			
2/816000+828000	Rückersätze von Aufwendungen	2116	3116	18	1.824,34	1.500,00	324,34	1.824,34	1.500,00	324,34
SU 21 / 31	Summe Erträge / Einzahlungen operative Gebarung				29.755,96	29.400,00	355,96	1.824,34	1.500,00	324,34
1/816000-409000	Geringwertige Ersatzteile	2221	3221	23		500,00	-500,00		500,00	-500,00
1/816000-600000	Strom	2222	3222	24	3.302,16	4.000,00	-697,84	3.302,16	4.000,00	-697,84
1/816000-619000	Instandhaltung von Sonderanlagen	2224	3224	24	1.836,54	1.800,00	36,54	1.836,54	1.800,00	36,54
1/816000-670000	Versicherungen	2222	3222	24	12,89		12,89	12,89		12,89
1/816000-680000	Planmäßige Abschreibung	2226				16.600,00	-16.600,00			
1/816000-680500	Planmäßige Abschreibung	2226			16.594,95		16.594,95			
1/816000-720109	Kostenbeiträge (Kostenersätze) Wirtschaftshof Arbeiter	2225	3225	24	780,00	500,00	280,00	780,00	500,00	280,00

		MVAG			Ergebnisrechnung			Finanzierungsrechnung		
		EH	FH	QU	RA 2020	VA 2020	RA - VA	RA 2020	VA 2020	RA - VA
1/816000-720209	Kostenbeiträge (Kostenersätze) Wirtschaftshof Maschinen	2225	3225	24	50,70	100,00	-49,30	50,70	100,00	-49,30
SU 22 / 32	Summe Aufwendungen / Auszahlungen operative Gebarung				22.577,24	23.500,00	-922,76	5.982,29	6.900,00	-917,71
SA 0 / SA 1	(0) Nettoergebnis (21 - 22) / (1) Geldfluss operative Gebarung (31 - 32)				7.178,72	5.900,00	1.278,72	-4.157,95	-5.400,00	1.242,05
SU 23	Summe Haushaltsrücklagen				0,00	0,00	0,00	0,00	0,00	0,00
SA00	Nettoergebnis nach Zuw./Entn. Haushaltsrücklagen (Saldo 0 +/- SU23)				7.178,72	5.900,00	1.278,72			
Investive Gebarung										
SU 33	Summe Einzahlungen investive Gebarung							0,00	0,00	0,00
SU 34	Summe Auszahlungen investive Gebarung							0,00	0,00	0,00
SA2	Saldo (2) Geldfluss aus der Investiven Gebarung (33 - 34)							0,00	0,00	0,00
SA3	Saldo (3) Nettofinanzierungssaldo (Saldo 1 + Saldo 2)							-4.157,95	-5.400,00	1.242,05
Finanzierungstätigkeit										
SU 35	Summe Einzahlungen aus der Finanzierungstätigkeit							0,00	0,00	0,00
SU 36	Summe Auszahlungen aus der Finanzierungstätigkeit							0,00	0,00	0,00
SA4	Saldo (4) Geldfluss aus der Finanzierungstätigkeit (35 - 36)							0,00	0,00	0,00
SA5	Saldo (5) Geldfluss aus der voranschlagswirksamen Gebarung (Saldo 3 + Saldo 4)							-4.157,95	-5.400,00	1.242,05
82	Betriebsähnliche Einrichtungen und Betriebe									
820	Wirtschaftshöfe									
820000	Wirtschaftshöfe									
Operative Gebarung										
2/820000+810109	Erträge aus Leistungen - Wirtschaftshof	2114	3114	13	93.844,00	184.400,00	-90.556,00	93.844,00	184.400,00	-90.556,00
2/820000+810209	Erträge aus Leistungen - Wirtschaftshof Maschinen	2114	3114	13	11.713,00	13.100,00	-1.387,00	11.713,00	13.100,00	-1.387,00
2/820000+813000	Erträge aus der Auflösung von Investitionszuschüssen (Kapitaltransfers)		2127		3.370,79	3.400,00	-29,21			
2/820000+823000	sonstige Zinserträge	2131	3131	14	9,26		9,26	9,26		9,26
2/820000+828000	Rückersätze von Ausgaben	2116	3116	18	1.069,28	2.000,00	-930,72	1.033,28	2.000,00	-966,72
2/820000+829000	Sonstige Einnahmen	2116	3116	18	12.757,13	14.000,00	-1.242,87	12.757,13	14.000,00	-1.242,87
2/820000+866100	Transfers von Finanzunternehmen- Rückkauf Abfertigung	2123	3123	16	25.328,08		25.328,08	25.328,08		25.328,08
SU 21 / 31	Summe Erträge / Einzahlungen operative Gebarung				148.091,54	216.900,00	-68.808,46	144.684,75	213.500,00	-68.815,25
1/820000-400000	Geringwertige Wirtschaftsgüter des Anlagevermögens	2221	3221	23	1.518,27	700,00	818,27	1.518,27	700,00	818,27
1/820000-409000	Geringwertige Ersatzteile	2221	3221	23	499,61	200,00	299,61	499,61	200,00	299,61
1/820000-452000	Treibstoffe	2221	3221	23	2.413,17	2.500,00	-86,83	2.300,76	2.500,00	-199,24
1/820000-454000	Reinigungsmittel	2221	3221	23	7,36	100,00	-92,64	7,36	100,00	-92,64
1/820000-459000	Sonstige Verbrauchsgüter	2221	3221	23	1.670,72	800,00	870,72	1.670,72	800,00	870,72

		MVAG			Ergebnisrechnung			Finanzierungsrechnung		
		EH	FH	QU	RA 2020	VA 2020	RA - VA	RA 2020	VA 2020	RA - VA
1/820000-459100	Materialien (soweit nicht zugeordnet)	2221	3221	23		200,00	-200,00		200,00	-200,00
1/820000-511000	Geldbezüge für Vertragsbedienstete der Besoldungsgruppe II	2211	3211	20	87.277,77	98.500,00	-11.222,23	87.277,77	98.500,00	-11.222,23
1/820000-523000	Geldbezüge für Arbeiter nicht ganzjährig beschäftigt	2211	3211	20	16.365,53	15.000,00	1.365,53	16.365,53	15.000,00	1.365,53
1/820000-565000	MehreLeistungsvergütungen	2211	3211	20	3.765,72	3.000,00	765,72	3.765,72	3.000,00	765,72
1/820000-580000	Dienstgeberbeiträge zum Ausgleichsfonds für Familienbeihilfen	2212	3212	20	2.058,98	5.000,00	-2.941,02	2.058,98	5.000,00	-2.941,02
1/820000-581100	Abfertigungsversicherung und Vorsorge Dienstjubiläum	2212	3212	20	3.805,80	3.500,00	305,80	3.805,80	3.500,00	305,80
1/820000-582000	Sonstige Dienstgeberbeiträge zur sozialen Sicherheit	2212	3212	20	20.446,79	26.000,00	-5.553,21	20.446,79	26.000,00	-5.553,21
1/820000-593000	Dotierung von Rückstellungen für nicht konsumierte Urlaube	2214			277,50		277,50			
1/820000-600000	Strom	2222	3222	24	1.689,80	1.400,00	289,80	1.689,80	1.400,00	289,80
1/820000-614000	Instandhaltung von Gebäuden	2224	3224	24	395,92	1.000,00	-604,08	395,92	1.000,00	-604,08
1/820000-617000	Instandhaltung von Fahrzeugen	2224	3224	24	1.546,88	3.000,00	-1.453,12	1.342,05	3.000,00	-1.657,95
1/820000-618000	Instandhaltung von sonstigen Anlagen	2224	3224	24		500,00	-500,00		500,00	-500,00
1/820000-631000	Telekommunikationsdienste	2222	3222	24	1.073,94	1.300,00	-226,06	1.044,56	1.300,00	-255,44
1/820000-670000	Versicherungen	2222	3222	24	2.144,06	1.800,00	344,06	2.144,06	1.800,00	344,06
1/820000-680000	Planmäßige Abschreibung	2226				8.100,00	-8.100,00			
1/820000-680300	Planmäßige Abschreibung	2226			3.417,57		3.417,57			
1/820000-680600	Planmäßige Abschreibung	2226			6.091,10		6.091,10			
1/820000-680700	Planmäßige Abschreibung	2226			358,52		358,52			
1/820000-710000	Öffentliche Abgaben ohne Gebühren gemäß FAG	2225	3225	24	16,00	100,00	-84,00	16,00	100,00	-84,00
1/820000-710100	Kapitalertragssteuer	2225	3225	24	2,32		2,32	2,32		2,32
1/820000-711000	Gebühren für die Benützung von Gemeindevorrichtungen	2225	3225	24	45,73	100,00	-54,27	45,73	100,00	-54,27
1/820000-720109	Kostenbeiträge (Kostensätze) Wirtschaftshof Arbeiter	2225	3225	24	4.410,00	20.000,00	-15.590,00	4.410,00	20.000,00	-15.590,00
1/820000-720209	Kostenbeiträge (Kostensätze) Wirtschaftshof Maschinen	2225	3225	24	217,80	600,00	-382,20	217,80	600,00	-382,20
1/820000-720609	Kostenerstattung Pensionsfonds	2225	3225	24	8.200,00	18.200,00	-10.000,00	8.200,00	18.200,00	-10.000,00
1/820000-724000	Reisegebühren	2225	3225	24		300,00	-300,00		300,00	-300,00
1/820000-728000	Entgelte für sonstige Leistungen	2225	3225	24	1.081,20	4.500,00	-3.418,80	1.081,20	4.500,00	-3.418,80
1/820000-729000	Sonstige Ausgaben	2225	3225	24	368,21	4.700,00	-4.331,79	368,21	4.700,00	-4.331,79
SU 22 / 32	Summe Aufwendungen / Auszahlungen operative Gebarung				171.166,27	221.100,00	-49.933,73	160.674,96	213.000,00	-52.325,04
SA 0 / SA 1	(0) Nettoergebnis (21 - 22) / (1) Geldfluss operative Gebarung (31 - 32)				-23.074,73	-4.200,00	-18.874,73	-15.990,21	500,00	-16.490,21
2/820000+894000	Entnahmen von zweckgebundenen Haushaltsrücklagen	2301			10.000,00		10.000,00			

		MVAG			Ergebnisrechnung			Finanzierungsrechnung		
		EH	FH	QU	RA 2020	VA 2020	RA - VA	RA 2020	VA 2020	RA - VA
1/820000-794000	Zuweisung an zweckgebundene Haushaltsrücklagen	2401			6,94		-6,94			
SU 23	Summe Haushaltsrücklagen				9.993,06	0,00	9.993,06	0,00	0,00	0,00
SA00	Nettoergebnis nach Zuw./Entn. Haushaltsrücklagen (Saldo 0 +/- SU23)				-13.081,67	-4.200,00	-8.881,67			
Investive Gebarung										
SU 33	Summe Einzahlungen investive Gebarung							0,00	0,00	0,00
1/820000-030000	Werkzeuge und sonstige Erzeugungshilfsmittel		3414	41				477,63	500,00	-22,37
1/820000-040000	Fahrzeuge		3414	41				17.837,30		17.837,30
SU 34	Summe Auszahlungen investive Gebarung							18.314,93	500,00	17.814,93
SA2	Saldo (2) Geldfluss aus der Investiven Gebarung (33 – 34)							-18.314,93	-500,00	-17.814,93
SA3	Saldo (3) Nettofinanzierungssaldo (Saldo 1 + Saldo 2)							-34.305,14	0,00	-34.305,14
Finanzierungstätigkeit										
SU 35	Summe Einzahlungen aus der Finanzierungstätigkeit							0,00	0,00	0,00
SU 36	Summe Auszahlungen aus der Finanzierungstätigkeit							0,00	0,00	0,00
SA4	Saldo (4) Geldfluss aus der Finanzierungstätigkeit (35 – 36)							0,00	0,00	0,00
SA5	Saldo (5) Geldfluss aus der voranschlagswirksamen Gebarung (Saldo 3 + Saldo 4)							-34.305,14	0,00	-34.305,14
83	Betriebsähnliche Einrichtungen und Betriebe (Fortsetzung)									
831	Freibäder									
831000	Freibäder									
Operative Gebarung										
2/831000+811000	Einnahmen aus der Vermietung und Verpachtung von Sachen an Dienstbarke	2115	3115	14	900,00	1.000,00	-100,00	900,00	1.000,00	-100,00
2/831000+813000	Erträge aus der Auflösung von Investitionszuschüssen (Kapitaltransfers)	2127			1.135,20		1.135,20			
SU 21 / 31	Summe Erträge / Einzahlungen operative Gebarung				2.035,20	1.000,00	1.035,20	900,00	1.000,00	-100,00
1/831000-600000	Strom	2222	3222	24		500,00	-500,00		500,00	-500,00
1/831000-613000	Instandhaltung von sonstigen Anlage n	2224	3224	24		2.000,00	-2.000,00		2.000,00	-2.000,00
1/831000-670000	Versicherungen	2222	3222	24	109,66	300,00	-190,34	109,66	300,00	-190,34
1/831000-680300	Planmäßige Abschreibung	2226			1.098,53		1.098,53			
1/831000-700100	Pachtzinse	2223	3223	24	2.071,20	2.100,00	-28,80	2.071,20	2.100,00	-28,80
1/831000-711000	Gebühren für die Benützung von Gemeindevorrichtungen	2225	3225	24	156,72	200,00	-43,28	156,72	200,00	-43,28
1/831000-720109	Kostenbeiträge (Kostenersätze) Wirtschaftshof Arbeiter	2225	3225	24	10.935,00	5.000,00	5.935,00	10.935,00	5.000,00	5.935,00
1/831000-720209	Kostenbeiträge (Kostenersätze) Wirtschaftshof Maschinen	2225	3225	24	390,80	300,00	90,80	390,80	300,00	90,80
1/831000-728000	Entgelte für sonstige Leistungen	2225	3225	24	744,60	5.000,00	-4.255,40	744,60	5.000,00	-4.255,40

		MVAG MVAG QU			Ergebnisrechnung			Finanzierungsrechnung		
		EH	FH		RA 2020	VA 2020	RA - VA	RA 2020	VA 2020	RA - VA
1/831000-729000	Sonstige Ausgaben	2225	3225	24	1.073,12	1.100,00	-26,88	1.073,12	1.100,00	-26,88
SU 22 / 32	Summe Aufwendungen / Auszahlungen operative Gebarung				16.579,63	16.500,00	79,63	15.481,10	16.500,00	-1.018,90
SA 0 / SA 1	(0) Nettoergebnis (21 - 22) / (1) Geldfluss operative Gebarung (31 - 32)				-14.544,43	-15.500,00	955,57	-14.581,10	-15.500,00	918,90
SU 23	Summe Haushaltsrücklagen				0,00	0,00	0,00	0,00	0,00	0,00
SA00	Nettoergebnis nach Zuw./Entn. Haushaltsrücklagen (Saldo 0 +/- SU23)				-14.544,43	-15.500,00	955,57			
Investive Gebarung										
SU 33	Summe Einzahlungen investive Gebarung							0,00	0,00	0,00
SU 34	Summe Auszahlungen investive Gebarung							0,00	0,00	0,00
SA2	Saldo (2) Geldfluss aus der Investiven Gebarung (33 - 34)							0,00	0,00	0,00
SA3	Saldo (3) Nettofinanzierungssaldo (Saldo 1 + Saldo 2)							-14.581,10	-15.500,00	918,90
Finanzierungstätigkeit										
SU 35	Summe Einzahlungen aus der Finanzierungstätigkeit							0,00	0,00	0,00
SU 36	Summe Auszahlungen aus der Finanzierungstätigkeit							0,00	0,00	0,00
SA4	Saldo (4) Geldfluss aus der Finanzierungstätigkeit (35 - 36)							0,00	0,00	0,00
SA5	Saldo (5) Geldfluss aus der voranschlagswirksamen Gebarung (Saldo 3 + Saldo 4)							-14.581,10	-15.500,00	918,90
84	Liegenschaften, Wohn- und Geschäftsgebäude									
840	Grundbesitz									
840000	Grundbesitz									
Operative Gebarung										
2/840000+801000	Veräußerungen von Grundstücken und Grundstückseinrichtungen	2116		30	437,00		437,00			
2/840000+811000	Einnahmen aus Vermietung und Verpachtung	2115	3115	14	516,79	200,00	316,79	516,79	200,00	316,79
2/840000+823000	sonstige Zinserträge	2131	3131	14	0,80		0,80	0,80		0,80
2/840000+828000	Rückersätze von Ausgaben	2116	3116	18	6.160,05		6.160,05	6.160,05		6.160,05
2/840000+829000	Sonstige Einnahmen	2116	3116	18	66.656,24	1.600,00	65.056,24	66.656,24	1.600,00	65.056,24
2/840000+829080	Inneres Darlehen von ARA für Grundkauf Hochrindl-Zentrum	2116	3116	18	36.500,00	36.500,00		36.500,00	36.500,00	
2/840000+891200	Sonstige Wertaufholungen / Bestandsvermehrungen am kurzfristigen und langfristigen Vermögen	2117			251,88		251,88			
SU 21 / 31	Summe Erträge / Einzahlungen operative Gebarung				110.522,76	38.300,00	72.222,76	109.833,88	38.300,00	71.533,88
1/840000-683000	Verluste aus dem Abgang von Sachanlagen und immateriellen Vermögenswerten	2226			688,88		688,88			
1/840000-710000	Öffentliche Abgaben ohne Gebühren gemäß FAG	2225	3225	24	3.498,41	3.500,00	-1,59	3.498,41	3.500,00	-1,59
1/840000-710100	Kapitalertragssteuer	2225	3225	24	0,20		0,20	0,20		0,20

		MVAG			Ergebnisrechnung			Finanzierungsrechnung		
		EH	FH	QU	RA 2020	VA 2020	RA - VA	RA 2020	VA 2020	RA - VA
1/840000-728000	Entgelte für sonstige Leistungen	2225	3225	24	7.403,40	15.000,00	-7.596,60	14.826,15	15.000,00	-173,85
1/840000-729000	Sonstige Ausgaben	2225	3225	24	700,00	1.000,00	-300,00	700,00	1.000,00	-300,00
SU 22 / 32	Summe Aufwendungen / Auszahlungen operative Gebarung				12.290,89	19.500,00	-7.209,11	19.024,76	19.500,00	-475,24
SA 0 / SA 1	(0) Nettoergebnis (21 - 22) / (1) Geldfluss operative Gebarung (31 - 32)				98.231,87	18.800,00	79.431,87	90.809,12	18.800,00	72.009,12
1/840000-794000	Zuweisung an zweckgebundene Haushaltsrücklagen	2401			65.100,60		-65.100,60			
SU 23	Summe Haushaltsrücklagen				-65.100,60	0,00	-65.100,60	0,00	0,00	0,00
SA00	Nettoergebnis nach Zuw./Entn. Haushaltsrücklagen (Saldo 0 +/- SU23)				33.131,27	18.800,00	14.331,27			
Investive Gebarung										
2/840000+801000	Veräußerungen von Grundstücken und Grundstückseinrichtungen		3312	30				437,00		437,00
SU 33	Summe Einzahlungen investive Gebarung							437,00	0,00	437,00
1/840000-001000	Unbebaute Grundstücke		3412	40				91.127,75	32.200,00	58.927,75
SU 34	Summe Auszahlungen investive Gebarung							91.127,75	32.200,00	58.927,75
SA2	Saldo (2) Geldfluss aus der Investiven Gebarung (33 - 34)							-90.690,75	-32.200,00	-58.490,75
SA3	Saldo (3) Nettofinanzierungssaldo (Saldo 1 + Saldo 2)							118,37	-13.400,00	13.518,37
Finanzierungstätigkeit										
SU 35	Summe Einzahlungen aus der Finanzierungstätigkeit							0,00	0,00	0,00
SU 36	Summe Auszahlungen aus der Finanzierungstätigkeit							0,00	0,00	0,00
SA4	Saldo (4) Geldfluss aus der Finanzierungstätigkeit (35 - 36)							0,00	0,00	0,00
SA5	Saldo (5) Geldfluss aus der voranschlagswirksamen Gebarung (Saldo 3 + Saldo 4)							118,37	-13.400,00	13.518,37
85 Betriebe mit marktbestimmter Tätigkeit										
850 Betriebe der Wasserversorgung										
850000 Betriebe der Wasserversorgung-WVA Sirnitz										
Operative Gebarung										
2/850000+813000	Erträge aus der Auflösung von Investitionszuschüssen (Kapitaltransfers)	2127			2.634,53	2.600,00	34,53			
2/850000+823000	sonstige Zinserträge	2131	3131	14	34,38		34,38	34,38		34,38
2/850000+828000	Rückersätze von Ausgaben	2116	3116	18	12.274,16	300,00	11.974,16	12.274,16	300,00	11.974,16
2/850000+850000	Interessentenbeiträge von Grundstückseigentümern und Anrainern	2111	3111	10		1.700,00	-1.700,00		1.700,00	-1.700,00
2/850000+852100	Gebühren für die Benützung von Gemeindeeinrichtungen	2113	3113	12	21.400,02	24.000,00	-2.599,98	23.585,75	24.000,00	-414,25
2/850000+861100	Transfers von Ländern, Landesfonds und Landeskammern	2121	3121	15	5.000,00		5.000,00	5.000,00		5.000,00
SU 21 / 31	Summe Erträge / Einzahlungen operative Gebarung				41.343,09	28.600,00	12.743,09	40.894,29	26.000,00	14.894,29
1/850000-400000	Geringwertige Wirtschaftsgüter des Anlagevermögens	2221	3221	23	866,55	1.500,00	-633,45	866,55	1.500,00	-633,45

		MVAG			Ergebnisrechnung			Finanzierungsrechnung		
		EH	FH	QU	RA 2020	VA 2020	RA - VA	RA 2020	VA 2020	RA - VA
1/850000-459000	Sonstige Verbrauchsgüter	2221	3221	23	2,65		2,65	2,65		2,65
1/850000-640000	Beratungskosten Gefahrenanalyse	2222	3222	24	484,35	500,00	-15,65	484,35	500,00	-15,65
1/850000-670000	Versicherungen	2222	3222	24	65,90	200,00	-134,10	65,90	200,00	-134,10
1/850000-680000	Planmäßige Abschreibung	2226				4.200,00	-4.200,00			
1/850000-680400	Planmäßige Abschreibung	2226			4.199,64		4.199,64			
1/850000-710100	Kapitalertragssteuer	2225	3225	24	8,60		8,60	8,60		8,60
1/850000-720109	Kostenbeiträge (Kostenersätze) Wirtschaftshof Arbeiter	2225	3225	24	4.850,00	9.200,00	-4.350,00	4.850,00	9.200,00	-4.350,00
1/850000-720209	Kostenbeiträge (Kostenersätze) Wirtschaftshof Maschinen	2225	3225	24	940,90	500,00	440,90	940,90	500,00	440,90
1/850000-720309	Interne Leistungsverrechnung - Personalkosten Zentralamt	2225	3225	24	3.000,00	3.000,00		3.000,00	3.000,00	
1/850000-728000	Entgelte für sonstige Leistungen Ge werbetreibende, Firmen und juristis	2225	3225	24	388,00	1.800,00	-1.412,00	388,00	1.800,00	-1.412,00
1/850000-729000	Sonstige Ausgaben	2225	3225	24	17.549,84	1.800,00	15.749,84	17.549,84	1.800,00	15.749,84
SU 22 / 32	Summe Aufwendungen / Auszahlungen operative Gebarung				32.356,43	22.700,00	9.656,43	28.156,79	18.500,00	9.656,79
SA 0 / SA 1	(0) Nettoergebnis (21 - 22) / (1) Geldfluss operative Gebarung (31 - 32)				8.986,66	5.900,00	3.086,66	12.737,50	7.500,00	5.237,50
1/850000-794000	Zuweisung an zweckgebundene Haushaltsrücklagen		2401		8.986,66		-8.986,66			
SU 23	Summe Haushaltsrücklagen				-8.986,66	0,00	-8.986,66	0,00	0,00	0,00
SA00	Nettoergebnis nach Zuw./Entn. Haushaltsrücklagen (Saldo 0 +/- SU23)				0,00	5.900,00	-5.900,00			
Investive Gebarung										
2/850000+307000	Kapitaltransfers von privaten Haushalten und privaten Organisationen ohne Erwerbszweck und andere		3334	34				383,21		383,21
SU 33	Summe Einzahlungen investive Gebarung							383,21	0,00	383,21
1/850000-004000	Wasser- und Kanalisationsbauten		3412	40					5.000,00	-5.000,00
1/850000-042000	Betriebsausstattung		3415	41					2.500,00	-2.500,00
SU 34	Summe Auszahlungen investive Gebarung							0,00	7.500,00	-7.500,00
SA2	Saldo (2) Geldfluss aus der Investiven Gebarung (33 - 34)							383,21	-7.500,00	7.883,21
SA3	Saldo (3) Nettofinanzierungssaldo (Saldo 1 + Saldo 2)							13.120,71	0,00	13.120,71
Finanzierungstätigkeit										
SU 35	Summe Einzahlungen aus der Finanzierungstätigkeit							0,00	0,00	0,00
SU 36	Summe Auszahlungen aus der Finanzierungstätigkeit							0,00	0,00	0,00
SA4	Saldo (4) Geldfluss aus der Finanzierungstätigkeit (35 - 36)							0,00	0,00	0,00
SA5	Saldo (5) Geldfluss aus der voranschlagswirksamen Gebarung (Saldo 3 + Saldo 4)							13.120,71	0,00	13.120,71

		MVAG	MVAG	QU	Ergebnisrechnung			Finanzierungsrechnung		
		EH	FH		RA 2020	VA 2020	RA - VA	RA 2020	VA 2020	RA - VA
850100	Betriebe der Wasserversorgung-WVA Hochrindl									
Operative Gebarung										
2/850100+813000	Erträge aus der Auflösung von Investitionszuschüssen (Kapitaltransfers)	2127			25.736,69	19.200,00	6.536,69			
2/850100+823000	sonstige Zinserträge	2131	3131	14	23,59		23,59	23,59		23,59
2/850100+828000	Rückersätze von Ausgaben	2116	3116	18	25,00	200,00	-175,00	25,00	200,00	-175,00
2/850100+829000	Sonstige Einnahmen	2116	3116	18	7.026,30		7.026,30	7.026,30		7.026,30
2/850100+850000	Interessenbeiträge von Grundstückseigentümern und Anrainern	2111	3111	10		10.000,00	-10.000,00		10.000,00	-10.000,00
2/850100+852100	Gebühren für die Benützung von Gemeindevorrichtungen	2113	3113	12	27.506,37	40.000,00	-12.493,63	33.420,57	40.000,00	-6.579,43
2/850100+852200	Gebühren für die Benützung von Gemeindevorrichtungen - Bereitstellung	2113	3113	12	24.176,68	24.000,00	176,68	26.651,09	24.000,00	2.651,09
2/850100+860000	Laufende Transferzahlungen von Bundesfonds und Bundeskammern	2121	3121	15	171,49	100,00	71,49	171,49	100,00	71,49
SU 21 / 31	Summe Erträge / Einzahlungen operative Gebarung				84.666,12	93.500,00	-8.833,88	67.318,04	74.300,00	-6.981,96
1/850100-400000	Geringwertige Wirtschaftsgüter des Anlagevermögens	2221	3221	23	2.433,91	1.500,00	933,91	2.433,91	1.500,00	933,91
1/850100-459100	Materialien (soweit nicht zugeordnet)	2221	3221	23		100,00	-100,00		100,00	-100,00
1/850100-600000	Strom	2222	3222	24	320,30	800,00	-479,70	320,30	800,00	-479,70
1/850100-612000	Instandhaltung von Wasser- und Kanalisationsanlagen	2224	3224	24	3.472,40	11.500,00	-8.027,60	3.472,40	11.500,00	-8.027,60
1/850100-631000	Telekommunikationsdienste	2222	3222	24	81,01		81,01	81,01		81,01
1/850100-640000	Beratungskosten Gefahrenanalyse	2222	3222	24	627,61	200,00	427,61	627,61	200,00	427,61
1/850100-650000	Zinsen für Finanzschulden - Inland	2241	3241	25		4.000,00	-4.000,00		4.000,00	-4.000,00
1/850100-650700	Zinsen für Finanzschulden in Euro-Finanzunternehmen im Inland	2241	3241	25	3.393,27		3.393,27	3.393,27		3.393,27
1/850100-670000	Versicherungen	2222	3222	24	111,44		111,44	111,44		111,44
1/850100-680000	Planmäßige Abschreibung	2226				29.700,00	-29.700,00			
1/850100-680400	Planmäßige Abschreibung	2226			32.746,52		32.746,52			
1/850100-700100	Pachtzinse	2223	3223	24	1.090,80	1.100,00	-9,20	1.090,80	1.100,00	-9,20
1/850100-710100	Kapitalertragssteuer	2225	3225	24	5,90		5,90	5,90		5,90
1/850100-720109	Kostenbeiträge (Kostensätze) Wirtschaftshof Arbeiter	2225	3225	24	21.619,00	24.000,00	-2.381,00	21.619,00	24.000,00	-2.381,00
1/850100-720209	Kostenbeiträge (Kostensätze) Wirtschaftshof Maschinen	2225	3225	24	5.457,60	1.000,00	4.457,60	5.457,60	1.000,00	4.457,60
1/850100-720309	Interne Leistungsverrechnung - Personalkosten Zentralamt	2225	3225	24	6.000,00	6.000,00		6.000,00	6.000,00	
1/850100-728000	Entgelte für sonstige Leistungen von Gewerbetreibenden, Firmen und jur	2225	3225	24	11.043,50	5.600,00	5.443,50	11.043,50	5.600,00	5.443,50
1/850100-729000	Sonstige Ausgaben	2225	3225	24	4.208,13	2.000,00	2.208,13	4.208,13	2.000,00	2.208,13
SU 22 / 32	Summe Aufwendungen / Auszahlungen operative Gebarung				92.611,39	87.500,00	5.111,39	59.864,87	57.800,00	2.064,87

		MVAG		MVAG QU		Ergebnisrechnung			Finanzierungsrechnung		
		EH	FH			RA 2020	VA 2020	RA - VA	RA 2020	VA 2020	RA - VA
SA 0 / SA 1	(0) Nettoergebnis (21 - 22) / (1) Geldfluss operative Gebarung (31 - 32)					-7.945,27	6.000,00	-13.945,27	7.453,17	16.500,00	-9.046,83
1/850100-794000	Zuweisung an zweckgebundene Haushaltsrücklagen	2401				17,69		-17,69			
SU 23	Summe Haushaltsrücklagen					-17,69	0,00	-17,69	0,00	0,00	0,00
SA00	Nettoergebnis nach Zuw./Entn. Haushaltsrücklagen (Saldo 0 +/- SU23)					-7.962,96	6.000,00	-13.962,96			
Investive Gebarung											
2/850100+300000	Kapitaltransfers von Bund, Bundesfonds und Bundeskammern		3331	33					8.288,51	1.700,00	6.588,51
2/850100+307000	Kapitaltransfers von privaten Haushalten und privaten Organisationen ohne Erwerbszweck und andere		3334	34					73.814,71		73.814,71
SU 33	Summe Einzahlungen investive Gebarung								82.103,22	1.700,00	80.403,22
1/850100-004000	Wasser- und Kanalisationsbauten		3412	40					5.354,10	5.200,00	154,10
SU 34	Summe Auszahlungen investive Gebarung								5.354,10	5.200,00	154,10
SA2	Saldo (2) Geldfluss aus der Investiven Gebarung (33 - 34)								76.749,12	-3.500,00	80.249,12
SA3	Saldo (3) Nettofinanzierungssaldo (Saldo 1 + Saldo 2)								84.202,29	13.000,00	71.202,29
Finanzierungstätigkeit											
SU 35	Summe Einzahlungen aus der Finanzierungstätigkeit								0,00	0,00	0,00
1/850100-346000	Schuldaufnahmen für Investitionszwecke von Finanzunternehmungen		3614	65						13.000,00	-13.000,00
1/850100-346100	Investitionsdarlehen von Finanzunternehmen im Inland		3614	65					9.266,49		9.266,49
SU 36	Summe Auszahlungen aus der Finanzierungstätigkeit								9.266,49	13.000,00	-3.733,51
SA4	Saldo (4) Geldfluss aus der Finanzierungstätigkeit (35 - 36)								-9.266,49	-13.000,00	3.733,51
SA5	Saldo (5) Geldfluss aus der voranschlagswirksamen Gebarung (Saldo 3 + Saldo 4)								74.935,80	0,00	74.935,80
850110	WVA Hochrindl BA08 digitaler Leitungskataster										
Operative Gebarung											
6/850110+829000	Sonstige Erträge	2116	3116	18			32.000,00	-32.000,00		32.000,00	-32.000,00
SU 21 / 31	Summe Erträge / Einzahlungen operative Gebarung					0,00	32.000,00	-32.000,00	0,00	32.000,00	-32.000,00
SU 22 / 32	Summe Aufwendungen / Auszahlungen operative Gebarung					0,00	0,00	0,00	0,00	0,00	0,00
SA 0 / SA 1	(0) Nettoergebnis (21 - 22) / (1) Geldfluss operative Gebarung (31 - 32)					0,00	32.000,00	-32.000,00	0,00	32.000,00	-32.000,00
SU 23	Summe Haushaltsrücklagen					0,00	0,00	0,00	0,00	0,00	0,00
SA00	Nettoergebnis nach Zuw./Entn. Haushaltsrücklagen (Saldo 0 +/- SU23)					0,00	32.000,00	-32.000,00			
Investive Gebarung											
SU 33	Summe Einzahlungen investive Gebarung								0,00	0,00	0,00
5/850110-070000	Aktivierungsfähige Rechte (immaterielle Vermögenswerte)		3411	42					32.029,98	32.000,00	29,98
SU 34	Summe Auszahlungen investive Gebarung								32.029,98	32.000,00	29,98
SA2	Saldo (2) Geldfluss aus der Investiven Gebarung (33 - 34)								-32.029,98	-32.000,00	-29,98

		MVAG MVAG QU			Ergebnisrechnung			Finanzierungsrechnung		
		EH	FH		RA 2020	VA 2020	RA - VA	RA 2020	VA 2020	RA - VA
SA3	Saldo (3) Nettofinanzierungssaldo (Saldo 1 + Saldo 2)							-32.029,98	0,00	-32.029,98
Finanzierungstätigkeit										
SU 35	Summe Einzahlungen aus der Finanzierungstätigkeit							0,00	0,00	0,00
SU 36	Summe Auszahlungen aus der Finanzierungstätigkeit							0,00	0,00	0,00
SA4	Saldo (4) Geldfluss aus der Finanzierungstätigkeit (35 – 36)							0,00	0,00	0,00
SA5	Saldo (5) Geldfluss aus der voranschlagswirksamen Gebarung (Saldo 3 + Saldo 4)							-32.029,98	0,00	-32.029,98
850120	WVA Hochrindl BA09 - Erneuerung Leitung Alplstraße									
Operative Gebarung										
SU 21 / 31	Summe Erträge / Einzahlungen operative Gebarung				0,00	0,00	0,00	0,00	0,00	0,00
SU 22 / 32	Summe Aufwendungen / Auszahlungen operative Gebarung				0,00	0,00	0,00	0,00	0,00	0,00
SA 0 / SA 1	(0) Nettoergebnis (21 - 22) / (1) Geldfluss operative Gebarung (31 – 32)				0,00	0,00	0,00	0,00	0,00	0,00
SU 23	Summe Haushaltsrücklagen				0,00	0,00	0,00	0,00	0,00	0,00
SA00	Nettoergebnis nach Zuw./Entn. Haushaltsrücklagen (Saldo 0 +/- SU23)				0,00	0,00	0,00			
Investive Gebarung										
SU 33	Summe Einzahlungen investive Gebarung							0,00	0,00	0,00
5/850120-062000	Im Bau befindliche technische Anlagen/Fahrzeuge/Maschinen		3414	41				6.009,44		6.009,44
SU 34	Summe Auszahlungen investive Gebarung							6.009,44	0,00	6.009,44
SA2	Saldo (2) Geldfluss aus der Investiven Gebarung (33 – 34)							-6.009,44	0,00	-6.009,44
SA3	Saldo (3) Nettofinanzierungssaldo (Saldo 1 + Saldo 2)							-6.009,44	0,00	-6.009,44
Finanzierungstätigkeit										
SU 35	Summe Einzahlungen aus der Finanzierungstätigkeit							0,00	0,00	0,00
SU 36	Summe Auszahlungen aus der Finanzierungstätigkeit							0,00	0,00	0,00
SA4	Saldo (4) Geldfluss aus der Finanzierungstätigkeit (35 – 36)							0,00	0,00	0,00
SA5	Saldo (5) Geldfluss aus der voranschlagswirksamen Gebarung (Saldo 3 + Saldo 4)							-6.009,44	0,00	-6.009,44
851	Betriebe der Abwasserbeseitigung									
851000	Betriebe der Abwasserbeseitigung-Sirnitz/Hochrindl									
Operative Gebarung										
2/851000+810109	Leistungserlöse Arbeiter Kläranlage	2114	3114	13	27.750,00		27.750,00	27.750,00		27.750,00
2/851000+810209	Leistungserlöse Maschinen Kläranlage	2114	3114	13	3.852,00		3.852,00	3.852,00		3.852,00
2/851000+813000	Erträge aus der Auflösung von Investitionszuschüssen (Kapitaltransfers)	2127			106.441,38	155.900,00	-49.458,62			
2/851000+823000	Zinsen	2131	3131	14	924,37	1.200,00	-275,63	924,37	1.200,00	-275,63
2/851000+828000	Rückersätze von Ausgaben	2116	3116	18	3.395,93	2.000,00	1.395,93	3.616,43	2.000,00	1.616,43
2/851000+829000	Sonstige Einnahmen	2116	3116	18	10.615,40	5.000,00	5.615,40	10.640,84	5.000,00	5.640,84

		MVAG	MVAG	QU	Ergebnisrechnung			Finanzierungsrechnung		
		EH	FH		RA 2020	VA 2020	RA - VA	RA 2020	VA 2020	RA - VA
2/851000+850000	Interessentenbeiträge von Grundstückseigentümern und Anrainern	2111	3111	10		20.000,00	-20.000,00	20.000,00		-20.000,00
2/851000+852100	Gebühren für die Benützung von Gemeindevorrichtungen	2113	3113	12	39.969,90	50.000,00	-10.030,10	49.703,24	50.000,00	-296,76
2/851000+852200	Gebühren für die Benützung von Gemeindevorrichtungen - Bereitstellung	2113	3113	12	69.106,89	55.000,00	14.106,89	73.989,54	55.000,00	18.989,54
2/851000+860000	Transfers von Bund, Bundesfonds und Bundeskammern	2121	3121	15	130.158,95	129.700,00	458,95	130.158,95	129.700,00	458,95
2/851000+866100	Transfers von Finanzunternehmen - Auszahlung Abfertigungsversicherung	2123	3123	16	24.607,95	23.000,00	1.607,95	24.607,95	23.000,00	1.607,95
SU 21 / 31	Summe Erträge / Einzahlungen operative Gebarung				416.822,77	441.800,00	-24.977,23	325.243,32	285.900,00	39.343,32
1/851000-400000	Geringwertige Wirtschaftsgüter des Anlagevermögens	2221	3221	23	3.701,33	1.000,00	2.701,33	3.701,33	1.000,00	2.701,33
1/851000-452000	Treibstoffe	2221	3221	23	193,49		193,49	193,49		193,49
1/851000-454000	Reinigungsmittel	2221	3221	23	133,44	100,00	33,44	133,44	100,00	33,44
1/851000-455000	Chemische und sonstige artverwandte Mittel	2221	3221	23	7.036,23	6.000,00	1.036,23	7.036,23	6.000,00	1.036,23
1/851000-457000	Druckwerke	2221	3221	23		500,00	-500,00		500,00	-500,00
1/851000-459000	Sonstige Verbrauchsgüter	2221	3221	23	1.110,55	400,00	710,55	1.110,55	400,00	710,55
1/851000-459100	Materialien (soweit nicht zugeordnet)	2221	3221	23		200,00	-200,00		200,00	-200,00
1/851000-511000	Vertragsbedienstete in handwerklicher Verwendung	2211	3211	20	85.394,26		85.394,26	85.394,26		85.394,26
1/851000-563000	Sonstige Aufwandsentschädigungen	2213	3213	20	265,62		265,62	265,62		265,62
1/851000-565000	Mehrleistungsvergütungen	2211	3211	20	2.055,97		2.055,97	2.055,97		2.055,97
1/851000-566100	Zuwendungen aus Anlass von Dienstjubiläen	2212	3212	20		33.000,00	-33.000,00		33.000,00	-33.000,00
1/851000-580000	Dienstgeberbeitrag zum Ausgleichsfonds für Familienbeihilfen	2212	3212	20	1.384,60		1.384,60	1.384,60		1.384,60
1/851000-582000	Sonstige Dienstgeberbeiträge zur sozialen Sicherheit	2212	3212	20	12.661,47		12.661,47	12.661,47		12.661,47
1/851000-593000	Dotierung von Rückstellungen für nicht konsumierte Urlaube	2214			5.127,96		5.127,96			
1/851000-600000	Strom	2222	3222	24	14.713,78	14.000,00	713,78	14.713,78	14.000,00	713,78
1/851000-612000	Instandhaltung von Wasser- und Kanalisationsanlagen	2224	3224	24		3.000,00	-3.000,00		3.000,00	-3.000,00
1/851000-614000	Instandhaltung von Gebäuden	2224	3224	24	1.258,38	1.000,00	258,38	1.258,38	1.000,00	258,38
1/851000-617000	Instandhaltung von Fahrzeugen	2224	3224	24	2.319,50	1.500,00	819,50	2.134,97	1.500,00	634,97
1/851000-618000	Instandhaltung von sonstigen Anlagen	2224	3224	24	8.904,15	6.000,00	2.904,15	8.904,15	6.000,00	2.904,15
1/851000-631000	Telekommunikationsdienste	2222	3222	24	1.456,90	1.300,00	156,90	1.503,16	1.300,00	203,16
1/851000-640000	Beratungskosten Gefahrenanalyse	2222	3222	24	642,10	2.000,00	-1.357,90	642,10	2.000,00	-1.357,90
1/851000-650000	Zinsen für Finanzschulden Inland	2241	3241	25		25.400,00	-25.400,00		25.400,00	-25.400,00
1/851000-650700	Zinsen für Finanzschulden in Euro-Finanzunternehmen im Inland	2241	3241	25	31.189,00		31.189,00	31.189,00		31.189,00

		MVAG			Ergebnisrechnung			Finanzierungsrechnung		
		EH	FH	QU	RA 2020	VA 2020	RA - VA	RA 2020	VA 2020	RA - VA
1/851000-659000	Geldverkehrsspesen	2244	3244	24		100,00	-100,00		100,00	-100,00
1/851000-670000	Versicherungen	2222	3222	24	1.925,35	2.000,00	-74,65	1.925,35	2.000,00	-74,65
1/851000-680000	Planmäßige Abschreibung	2226				165.200,00	-165.200,00			
1/851000-680200	Planmäßige Abschreibung	2226			3.731,64		3.731,64			
1/851000-680300	Planmäßige Abschreibung	2226			34.406,80		34.406,80			
1/851000-680400	Planmäßige Abschreibung	2226			121.635,46		121.635,46			
1/851000-680600	Planmäßige Abschreibung	2226			2.231,96		2.231,96			
1/851000-680700	Planmäßige Abschreibung	2226			5.924,55		5.924,55			
1/851000-700100	Pachtzinse	2223	3223	24	91,52	100,00	-8,48	91,52	100,00	-8,48
1/851000-710000	Öffentliche Abgaben ohne Gebühren g emäß FAG	2225	3225	24	63,30	100,00	-36,70	63,30	100,00	-36,70
1/851000-710100	Kapitalertragssteuer	2225	3225	24	231,10		231,10	231,10		231,10
1/851000-711000	Gebühren für die Benützung von Geme indeeinrichtungen	2225	3225	24	845,08	1.000,00	-154,92	845,08	1.000,00	-154,92
1/851000-720109	Kostenbeiträge (Kostenersätze) Wirtschaftshof Arbeiter	2225	3225	24	5.741,00	60.500,00	-54.759,00	5.741,00	60.500,00	-54.759,00
1/851000-720209	Kostenbeiträge (Kostenersätze) Wirtschaftshof Maschinen	2225	3225	24	907,40	6.600,00	-5.692,60	907,40	6.600,00	-5.692,60
1/851000-720309	Interne Leistungsverrechnung - Personalkosten Zentralamt	2225	3225	24	10.500,00	10.500,00		10.500,00	10.500,00	
1/851000-720609	Kostenbeiträge Pensionsfonds	2225	3225	24	10.000,00		10.000,00	10.000,00		10.000,00
1/851000-724000	Reisegebühren	2225	3225	24	672,58	200,00	472,58	672,58	200,00	472,58
1/851000-726000	Mitgliedsbeiträge an Institutionen (im Inland)	2225	3225	24	160,00	200,00	-40,00	160,00	200,00	-40,00
1/851000-728000	Entgelte für sonstige Leistungen	2225	3225	24	13.349,35	1.300,00	12.049,35	13.349,35	1.300,00	12.049,35
1/851000-728100	Betriebsaufwand Renault Kangoo	2225	3225	24	699,60		699,60	699,60		699,60
1/851000-729000	Sonstige Ausgaben	2225	3225	24	4.745,41	3.000,00	1.745,41	4.745,41	3.000,00	1.745,41
1/851000-729080	Inneres Darlehen von ARA für Grundkauf Hochrindl-Zentrum	2225	3225	24	36.500,00		36.500,00	36.500,00		36.500,00
SU 22 / 32	Summe Aufwendungen / Auszahlungen operative Gebarung				433.910,83	346.200,00	87.710,83	260.714,19	181.000,00	79.714,19
SA 0 / SA 1	(0) Nettoergebnis (21 - 22) / (1) Geldfluss operative Gebarung (31 - 32)				-17.088,06	95.600,00	-112.688,06	64.529,13	104.900,00	-40.370,87
2/851000+894000	Entnahmen von zweckgebundenen Haushaltsrücklagen	2301			149.900,00		149.900,00			
1/851000-794000	Zuweisung an zweckgebundene Haushaltsrücklagen	2401			108.539,75		-108.539,75			
SU 23	Summe Haushaltsrücklagen				41.360,25	0,00	41.360,25	0,00	0,00	0,00
SA00	Nettoergebnis nach Zuw./Entn. Haushaltsrücklagen (Saldo 0 +/- SU23)				24.272,19	95.600,00	-71.327,81			
Investive Gebarung										
2/851000+300000	Kapitaltransfers von Bund, Bundesfonds und Bundeskammern		3331	33				46.038,61	43.300,00	2.738,61

		MVAG		QU	Ergebnisrechnung			Finanzierungsrechnung		
		EH	FH		RA 2020	VA 2020	RA - VA	RA 2020	VA 2020	RA - VA
2/851000+307000	Kapitaltransfers von privaten Haushalten und privaten Organisationen ohne Erwerbszweck und andere		3334	34				59.377,77		59.377,77
SU 33	Summe Einzahlungen investive Gebarung							105.416,38	43.300,00	62.116,38
1/851000-004000	Wasser- und Kanalisationsbauten		3412	40				873,00	10.200,00	-9.327,00
1/851000-020000	Maschinen und maschinelle Anlagen		3414	41				9.808,41	5.000,00	4.808,41
1/851000-040000	Fahrzeuge		3414	41				16.701,30		16.701,30
1/851000-042000	Betriebsausstattung		3415	41				11.894,02	5.000,00	6.894,02
SU 34	Summe Auszahlungen investive Gebarung							39.276,73	20.200,00	19.076,73
SA2	Saldo (2) Geldfluss aus der Investiven Gebarung (33 – 34)							66.139,65	23.100,00	43.039,65
SA3	Saldo (3) Nettofinanzierungssaldo (Saldo 1 + Saldo 2)							130.668,78	128.000,00	2.668,78
Finanzierungstätigkeit										
2/851000+341000	Investitionsdarlehen von Ländern, Landesfonds und Landeskammern		3511	54				5.468,57		5.468,57
SU 35	Summe Einzahlungen aus der Finanzierungstätigkeit							5.468,57	0,00	5.468,57
1/851000-346000	Schuldaufnahmen für Investitionszwecke von Finanzunternehmungen		3614	65					128.000,00	-128.000,00
1/851000-346100	Investitionsdarlehen von Finanzunternehmen im Inland		3614	65				128.190,87		128.190,87
SU 36	Summe Auszahlungen aus der Finanzierungstätigkeit							128.190,87	128.000,00	190,87
SA4	Saldo (4) Geldfluss aus der Finanzierungstätigkeit (35 – 36)							-122.722,30	-128.000,00	5.277,70
SA5	Saldo (5) Geldfluss aus der voranschlagswirksamen Gebarung (Saldo 3 + Saldo 4)							7.946,48	0,00	7.946,48
852	Betriebe der Müllbeseitigung									
852000	Betriebe der Müllbeseitigung									
Operative Gebarung										
2/852000+804000	Veräußerung von geringwertigen Wirtschaftsgütern des Anlagevermögens	2116		31	632,50	300,00	332,50			
2/852000+823000	sonstige Zinserträge	2131	3131	14	108,57		108,57	108,57		108,57
2/852000+828000	Rückersätze von Ausgaben	2116	3116	18	478,16	1.500,00	-1.021,84	500,91	1.500,00	-999,09
2/852000+829000	Sonstige Einnahmen	2116	3116	18	9.924,40	10.000,00	-75,60	9.416,11	10.000,00	-583,89
2/852000+852100	Gebühren für die Benützung von Gemeindeeinrichtungen	2113	3113	12	41.205,46	40.000,00	1.205,46	44.021,49	40.000,00	4.021,49
2/852000+852200	Gebühren für die Benützung von Gemeindeeinrichtungen - Bereitstellung	2113	3113	12	36.144,50	37.100,00	-955,50	38.643,91	37.100,00	1.543,91
SU 21 / 31	Summe Erträge / Einzahlungen operative Gebarung				88.493,59	88.900,00	-406,41	92.690,99	88.600,00	4.090,99
1/852000-400000	Geringwertige Wirtschaftsgüter des Anlagevermögens	2221	3221	23	1.579,00	1.000,00	579,00	79,00	1.000,00	-921,00
1/852000-413000	Handelswaren	2221	3221	23	759,17	1.000,00	-240,83	759,17	1.000,00	-240,83
1/852000-620000	Transporte	2222	3222	24	34.682,60	35.000,00	-317,40	33.032,65	35.000,00	-1.967,35

		MVAG			Ergebnisrechnung			Finanzierungsrechnung		
		EH	FH	QU	RA 2020	VA 2020	RA - VA	RA 2020	VA 2020	RA - VA
1/852000-620100	Altpapierentsorgung	2222	3222	24	3.723,97	2.000,00	1.723,97	3.009,93	2.000,00	1.009,93
1/852000-710100	Kapitalertragssteuer	2225	3225	24	27,14		27,14	27,14		27,14
1/852000-720109	Kostenbeiträge (Kostenersätze) Wirtschaftshof Arbeiter	2225	3225	24	5.526,00	8.400,00	-2.874,00	5.526,00	8.400,00	-2.874,00
1/852000-720209	Kostenbeiträge (Kostenersätze) Wirtschaftshof Maschinen	2225	3225	24	809,70	500,00	309,70	809,70	500,00	309,70
1/852000-720309	Interne Leistungsverrechnung - Personalkosten Zentralamt	2225	3225	24	7.000,00	7.000,00		7.000,00	7.000,00	
1/852000-728000	Entgelte für sonstige Leistungen vo n Gewerbetreibenden, Firmen und jur	2225	3225	24	120,00	1.000,00	-880,00	120,00	1.000,00	-880,00
1/852000-729000	Sonstige Ausgaben	2225	3225	24	1.433,55		1.433,55	1.433,55		1.433,55
1/852000-755000	Transfers an Unternehmen (ohne Finanzunternehmen) und andere - AWW	2233	3233	27	26.627,05	33.000,00	-6.372,95	26.627,05	33.000,00	-6.372,95
SU 22 / 32	Summe Aufwendungen / Auszahlungen operative Gebarung				82.288,18	88.900,00	-6.611,82	78.424,19	88.900,00	-10.475,81
SA 0 / SA 1	(0) Nettoergebnis (21 - 22) / (1) Geldfluss operative Gebarung (31 - 32)				6.205,41	0,00	6.205,41	14.266,80	-300,00	14.566,80
1/852000-794000	Zuweisung an zweckgebundene Haushaltsrücklagen		2401		6.205,41		-6.205,41			
SU 23	Summe Haushaltsrücklagen				-6.205,41	0,00	-6.205,41	0,00	0,00	0,00
SA00	Nettoergebnis nach Zuw./Entn. Haushaltsrücklagen (Saldo 0 +/- SU23)				0,00	0,00	0,00			
Investive Gebarung										
2/852000+804000	Veräußerung von geringwertigen Wirt schaftsgütern des Anlagevermögens		3315	31				614,17	300,00	314,17
SU 33	Summe Einzahlungen investive Gebarung							614,17	300,00	314,17
SU 34	Summe Auszahlungen investive Gebarung							0,00	0,00	0,00
SA2	Saldo (2) Geldfluss aus der Investiven Gebarung (33 - 34)							614,17	300,00	314,17
SA3	Saldo (3) Nettofinanzierungssaldo (Saldo 1 + Saldo 2)							14.880,97	0,00	14.880,97
Finanzierungstätigkeit										
SU 35	Summe Einzahlungen aus der Finanzierungstätigkeit							0,00	0,00	0,00
SU 36	Summe Auszahlungen aus der Finanzierungstätigkeit							0,00	0,00	0,00
SA4	Saldo (4) Geldfluss aus der Finanzierungstätigkeit (35 - 36)							0,00	0,00	0,00
SA5	Saldo (5) Geldfluss aus der voranschlagswirksamen Gebarung (Saldo 3 + Saldo 4)							14.880,97	0,00	14.880,97
853	Betriebe für die Errichtung und Verwaltung von Wohn- und Ge									
853000	Betriebe der Wohn- /Geschäftsgeb. - Sirnitz 8									
Operative Gebarung										
2/853000+828000	Rückersätze von Aufwendungen	2116	3116	18	1.277,69		1.277,69	1.277,69		1.277,69
SU 21 / 31	Summe Erträge / Einzahlungen operative Gebarung				1.277,69	0,00	1.277,69	1.277,69	0,00	1.277,69
1/853000-670000	Versicherungen	2222	3222	24	1.184,04		1.184,04	1.184,04		1.184,04
1/853000-720109	Kostenbeiträge (Kostenersätze) für Leistungen	2225	3225	24	20,00		20,00	20,00		20,00

		MVAG			Ergebnisrechnung			Finanzierungsrechnung		
		EH	FH	QU	RA 2020	VA 2020	RA - VA	RA 2020	VA 2020	RA - VA
1/853000-729000	Sonstige Aufwendungen	2225	3225	24	73,65		73,65	73,65		73,65
SU 22 / 32	Summe Aufwendungen / Auszahlungen operative Gebarung				1.277,69	0,00	1.277,69	1.277,69	0,00	1.277,69
SA 0 / SA 1	(0) Nettoergebnis (21 - 22) / (1) Geldfluss operative Gebarung (31 - 32)				0,00	0,00	0,00	0,00	0,00	0,00
SU 23	Summe Haushaltsrücklagen				0,00	0,00	0,00	0,00	0,00	0,00
SA00	Nettoergebnis nach Zuw./Entn. Haushaltsrücklagen (Saldo 0 +/- SU23)				0,00	0,00	0,00			
Investive Gebarung										
SU 33	Summe Einzahlungen investive Gebarung							0,00	0,00	0,00
SU 34	Summe Auszahlungen investive Gebarung							0,00	0,00	0,00
SA2	Saldo (2) Geldfluss aus der Investiven Gebarung (33 - 34)							0,00	0,00	0,00
SA3	Saldo (3) Nettofinanzierungssaldo (Saldo 1 + Saldo 2)							0,00	0,00	0,00
Finanzierungstätigkeit										
SU 35	Summe Einzahlungen aus der Finanzierungstätigkeit							0,00	0,00	0,00
SU 36	Summe Auszahlungen aus der Finanzierungstätigkeit							0,00	0,00	0,00
SA4	Saldo (4) Geldfluss aus der Finanzierungstätigkeit (35 - 36)							0,00	0,00	0,00
SA5	Saldo (5) Geldfluss aus der voranschlagswirksamen Gebarung (Saldo 3 + Saldo 4)							0,00	0,00	0,00
853100	Betriebe der Wohn-/Geschäftsgeb. - Kirchplatz 9									
Operative Gebarung										
2/853100+811000	Einnahmen aus Vermietung und Verpachtung	2115	3115	14	3.510,67	3.000,00	510,67	3.362,25	3.000,00	362,25
2/853100+823000	sonstige Zinserträge	2131	3131	14	29,29		29,29	29,29		29,29
SU 21 / 31	Summe Erträge / Einzahlungen operative Gebarung				3.539,96	3.000,00	539,96	3.391,54	3.000,00	391,54
1/853100-600000	Strom	2222	3222	24	141,29	100,00	41,29	141,29	100,00	41,29
1/853100-670000	Versicherungen	2222	3222	24	566,13	600,00	-33,87	566,13	600,00	-33,87
1/853100-710000	Öffentliche Abgaben ohne Gebühren gemäß FAG	2225	3225	24	43,60	100,00	-56,40	43,60	100,00	-56,40
1/853100-710100	Kapitalertragssteuer	2225	3225	24	7,32		7,32	7,32		7,32
1/853100-711000	Gebühren für die Benützung von Gemeindevorrichtungen	2225	3225	24	108,68	200,00	-91,32	108,68	200,00	-91,32
1/853100-720109	Kostenbeiträge (Kostensätze) Wirtschaftshof Arbeiter	2225	3225	24	663,00	500,00	163,00	663,00	500,00	163,00
1/853100-720209	Kostenbeiträge (Kostensätze) Wirtschaftshof Maschinen	2225	3225	24	15,60		15,60	15,60		15,60
1/853100-720309	Interne Leistungsverrechnung - Personalkosten Zentralamt	2225	3225	24	800,00	800,00		800,00	800,00	
1/853100-728000	Entgelte für sonstige Leistungen	2225	3225	24	3.055,18	500,00	2.555,18	3.055,18	500,00	2.555,18
1/853100-729000	Sonstige Ausgaben	2225	3225	24	35,38	200,00	-164,62	35,38	200,00	-164,62
SU 22 / 32	Summe Aufwendungen / Auszahlungen operative Gebarung				5.436,18	3.000,00	2.436,18	5.436,18	3.000,00	2.436,18
SA 0 / SA 1	(0) Nettoergebnis (21 - 22) / (1) Geldfluss operative Gebarung (31 - 32)				-1.896,22	0,00	-1.896,22	-2.044,64	0,00	-2.044,64

		MVAG MVAG QU			Ergebnisrechnung			Finanzierungsrechnung					
		EH	FH		RA 2020	VA 2020	RA - VA	RA 2020	VA 2020	RA - VA			
1/853100-794000	Zuweisung an zweckgebundene Haushaltsrücklagen	2401			21,97								
SU 23	Summe Haushaltsrücklagen				-21,97	0,00	-21,97	0,00	0,00	0,00	0,00	0,00	0,00
SA00	Nettoergebnis nach Zuw./Entn. Haushaltsrücklagen (Saldo 0 +/- SU23)				-1.918,19	0,00	-1.918,19						
Investive Gebarung													
SU 33	Summe Einzahlungen investive Gebarung							0,00	0,00	0,00	0,00	0,00	0,00
SU 34	Summe Auszahlungen investive Gebarung							0,00	0,00	0,00	0,00	0,00	0,00
SA2	Saldo (2) Geldfluss aus der Investiven Gebarung (33 – 34)							0,00	0,00	0,00	0,00	0,00	0,00
SA3	Saldo (3) Nettofinanzierungssaldo (Saldo 1 + Saldo 2)							-2.044,64	0,00	-2.044,64	0,00	-2.044,64	0,00
Finanzierungstätigkeit													
SU 35	Summe Einzahlungen aus der Finanzierungstätigkeit							0,00	0,00	0,00	0,00	0,00	0,00
SU 36	Summe Auszahlungen aus der Finanzierungstätigkeit							0,00	0,00	0,00	0,00	0,00	0,00
SA4	Saldo (4) Geldfluss aus der Finanzierungstätigkeit (35 – 36)							0,00	0,00	0,00	0,00	0,00	0,00
SA5	Saldo (5) Geldfluss aus der voranschlagswirksamen Gebarung (Saldo 3 + Saldo 4)							-2.044,64	0,00	-2.044,64	0,00	-2.044,64	0,00
853200	Betriebe der Wohn- /Geschäftsgeb. - Sirnitz 1												
Operative Gebarung													
2/853200+828000	Rückersätze von Aufwendungen	2116	3116	18	5.431,42			5.431,42	5.431,42				5.431,42
SU 21 / 31	Summe Erträge / Einzahlungen operative Gebarung				5.431,42	0,00	5.431,42	5.431,42	0,00	5.431,42	0,00	5.431,42	0,00
1/853200-670000	Versicherungen	2222	3222	24	1.573,24			1.573,24	1.573,24				1.573,24
1/853200-720109	Kostenbeiträge (Kostenersätze) für Leistungen	2225	3225	24	2.676,00			2.676,00	2.676,00				2.676,00
1/853200-720209	Kostenbeiträge (Kostenersätze) für Leistungen	2225	3225	24	425,80			425,80	425,80				425,80
1/853200-729000	Sonstige Ausgaben	2225	3225	24	756,38			756,38	756,38				756,38
SU 22 / 32	Summe Aufwendungen / Auszahlungen operative Gebarung				5.431,42	0,00	5.431,42	5.431,42	0,00	5.431,42	0,00	5.431,42	0,00
SA 0 / SA 1	(0) Nettoergebnis (21 - 22) / (1) Geldfluss operative Gebarung (31 – 32)				0,00	0,00	0,00	0,00	0,00	0,00	0,00	0,00	0,00
SU 23	Summe Haushaltsrücklagen				0,00	0,00	0,00	0,00	0,00	0,00	0,00	0,00	0,00
SA00	Nettoergebnis nach Zuw./Entn. Haushaltsrücklagen (Saldo 0 +/- SU23)				0,00	0,00	0,00	0,00	0,00	0,00	0,00	0,00	0,00
Investive Gebarung													
SU 33	Summe Einzahlungen investive Gebarung							0,00	0,00	0,00	0,00	0,00	0,00
SU 34	Summe Auszahlungen investive Gebarung							0,00	0,00	0,00	0,00	0,00	0,00
SA2	Saldo (2) Geldfluss aus der Investiven Gebarung (33 – 34)							0,00	0,00	0,00	0,00	0,00	0,00
SA3	Saldo (3) Nettofinanzierungssaldo (Saldo 1 + Saldo 2)							0,00	0,00	0,00	0,00	0,00	0,00
Finanzierungstätigkeit													
SU 35	Summe Einzahlungen aus der Finanzierungstätigkeit							0,00	0,00	0,00	0,00	0,00	0,00
SU 36	Summe Auszahlungen aus der Finanzierungstätigkeit							0,00	0,00	0,00	0,00	0,00	0,00
SA4	Saldo (4) Geldfluss aus der Finanzierungstätigkeit (35 – 36)							0,00	0,00	0,00	0,00	0,00	0,00

		MVAG			Ergebnisrechnung			Finanzierungsrechnung		
		EH	FH	QU	RA 2020	VA 2020	RA - VA	RA 2020	VA 2020	RA - VA
SA5	Saldo (5) Geldfluss aus der voranschlagswirksamen Gebarung (Saldo 3 + Saldo 4)							0,00	0,00	0,00
853300	Betriebe der Wohn- /Geschäftsgeb. - Kirchplatz 3									
	Operative Gebarung									
2/853300+811000	Einnahmen aus Vermietung und Verpachtung von Sachen sowie aus Dienstleistungen	2115	3115	14	2.550,48	2.500,00	50,48	2.809,96	2.500,00	309,96
2/853300+829000	Sonstige Erträge	2116	3116	18	1.150,00		1.150,00	1.150,00		1.150,00
SU 21 / 31	Summe Erträge / Einzahlungen operative Gebarung				3.700,48	2.500,00	1.200,48	3.959,96	2.500,00	1.459,96
1/853300-728000	Entgelte für sonstige Leistungen	2225	3225	24	84,24	2.500,00	-2.415,76	33,51	2.500,00	-2.466,49
SU 22 / 32	Summe Aufwendungen / Auszahlungen operative Gebarung				84,24	2.500,00	-2.415,76	33,51	2.500,00	-2.466,49
SA 0 / SA 1	(0) Nettoergebnis (21 - 22) / (1) Geldfluss operative Gebarung (31 - 32)				3.616,24	0,00	3.616,24	3.926,45	0,00	3.926,45
1/853300-794000	Zuweisung an zweckgebundene Haushaltsrücklagen	2401			3.616,24		-3.616,24			
SU 23	Summe Haushaltsrücklagen				-3.616,24	0,00	-3.616,24	0,00	0,00	0,00
SA00	Nettoergebnis nach Zuw./Entn. Haushaltsrücklagen (Saldo 0 +/- SU23)				0,00	0,00	0,00			
	Investive Gebarung									
SU 33	Summe Einzahlungen investive Gebarung							0,00	0,00	0,00
SU 34	Summe Auszahlungen investive Gebarung							0,00	0,00	0,00
SA2	Saldo (2) Geldfluss aus der Investiven Gebarung (33 - 34)							0,00	0,00	0,00
SA3	Saldo (3) Nettofinanzierungssaldo (Saldo 1 + Saldo 2)							3.926,45	0,00	3.926,45
	Finanzierungstätigkeit									
SU 35	Summe Einzahlungen aus der Finanzierungstätigkeit							0,00	0,00	0,00
SU 36	Summe Auszahlungen aus der Finanzierungstätigkeit							0,00	0,00	0,00
SA4	Saldo (4) Geldfluss aus der Finanzierungstätigkeit (35 - 36)							0,00	0,00	0,00
SA5	Saldo (5) Geldfluss aus der voranschlagswirksamen Gebarung (Saldo 3 + Saldo 4)							3.926,45	0,00	3.926,45

		MVAG MVAG QU			Ergebnisrechnung			Finanzierungsrechnung		
		EH	FH	QU	RA 2020	VA 2020	RA - VA	RA 2020	VA 2020	RA - VA
9 Finanzwirtschaft										
91	Kapitalvermögen und Stiftungen ohne eigene Rechtspersi									
910	Geldverkehr									
910000	Geldverkehr									
Operative Gebarung										
2/910000+823000	Zinsen	2131	3131	14	50,49	100,00	-49,51	50,49	100,00	-49,51
SU 21 / 31	Summe Erträge / Einzahlungen operative Gebarung				50,49	100,00	-49,51	50,49	100,00	-49,51
1/910000-650700	Zinsen für Finanzschulden in Euro	2241	3241	25	153,00	200,00	-47,00	153,00	200,00	-47,00
1/910000-659000	Geldverkehrsspesen	2244	3244	24	2.084,64	2.000,00	84,64	2.084,64	2.000,00	84,64
1/910000-710100	Kapitalertragsteuer	2225	3225	24	12,62		12,62	12,62		12,62
SU 22 / 32	Summe Aufwendungen / Auszahlungen operative Gebarung				2.250,26	2.200,00	50,26	2.250,26	2.200,00	50,26
SA 0 / SA 1	(0) Nettoergebnis (21 - 22) / (1) Geldfluss operative Gebarung (31 - 32)				-2.199,77	-2.100,00	-99,77	-2.199,77	-2.100,00	-99,77
SU 23	Summe Haushaltsrücklagen				0,00	0,00	0,00	0,00	0,00	0,00
SA00	Nettoergebnis nach Zuw./Entn. Haushaltsrücklagen (Saldo 0 +/- SU23)				-2.199,77	-2.100,00	-99,77			
Investive Gebarung										
SU 33	Summe Einzahlungen investive Gebarung							0,00	0,00	0,00
SU 34	Summe Auszahlungen investive Gebarung							0,00	0,00	0,00
SA2	Saldo (2) Geldfluss aus der Investiven Gebarung (33 - 34)							0,00	0,00	0,00
SA3	Saldo (3) Nettofinanzierungssaldo (Saldo 1 + Saldo 2)							-2.199,77	-2.100,00	-99,77
Finanzierungstätigkeit										
SU 35	Summe Einzahlungen aus der Finanzierungstätigkeit							0,00	0,00	0,00
SU 36	Summe Auszahlungen aus der Finanzierungstätigkeit							0,00	0,00	0,00
SA4	Saldo (4) Geldfluss aus der Finanzierungstätigkeit (35 - 36)							0,00	0,00	0,00
SA5	Saldo (5) Geldfluss aus der voranschlagswirksamen Gebarung (Saldo 3 + Saldo 4)							-2.199,77	-2.100,00	-99,77
92	Öffentliche Abgaben									
920	Ausschließliche Gemeindeabgaben									
920000	Ausschließliche Gemeindeabgaben									
Operative Gebarung										
2/920000+830000	Grundsteuer von den land- und forst wirtschaftlichen Betrieben	2111	3111	10	18.437,13	18.000,00	437,13	19.118,23	18.000,00	1.118,23
2/920000+831000	Grundsteuer von den Grundstücken	2111	3111	10	91.121,59	80.600,00	10.521,59	85.971,73	80.600,00	5.371,73
2/920000+833000	Kommunalsteuer	2111	3111	10	84.651,04	75.000,00	9.651,04	91.763,92	75.000,00	16.763,92
2/920000+834100	Ortstaxen	2111	3111	10	36.002,25	37.000,00	-997,75	41.089,04	37.000,00	4.089,04
2/920000+834200	pauschalierte Ortstaxen	2111	3111	10	50.565,25	45.000,00	5.565,25	57.094,22	45.000,00	12.094,22

		MVAG			Ergebnisrechnung			Finanzierungsrechnung		
		EH	FH	QU	RA 2020	VA 2020	RA - VA	RA 2020	VA 2020	RA - VA
2/920000+837000	Lustbarkeitsabgabe (Vergnügungssteuer)	2111	3111	10	160,00	200,00	-40,00	160,00	200,00	-40,00
2/920000+838000	Abgaben f.d. Halten v. Tieren	2111	3111	10	1.110,00	1.200,00	-90,00	1.140,00	1.200,00	-60,00
2/920000+842000	Zweitwohnsitzabgabe	2111	3111	10	147.264,10	111.700,00	35.564,10	210.355,00	111.700,00	98.655,00
2/920000+849000	Nebenansprüche	2111	3111	10	905,77	900,00	5,77	1.099,66	900,00	199,66
2/920000+856000	Verwaltungsabgaben	2111	3111	10	2.848,20	3.000,00	-151,80	2.951,15	3.000,00	-48,85
2/920000+857000	Kommissionsgebühren	2111	3111	10	663,00	900,00	-237,00	843,00	900,00	-57,00
SU 21 / 31	Summe Erträge / Einzahlungen operative Gebarung				433.728,33	373.500,00	60.228,33	511.585,95	373.500,00	138.085,95
1/920000-722000	Rückersätze von Erträgen	2225	3225	24	8.008,55	8.000,00	8,55	8.008,55	8.000,00	8,55
SU 22 / 32	Summe Aufwendungen / Auszahlungen operative Gebarung				8.008,55	8.000,00	8,55	8.008,55	8.000,00	8,55
SA 0 / SA 1	(0) Nettoergebnis (21 - 22) / (1) Geldfluss operative Gebarung (31 - 32)				425.719,78	365.500,00	60.219,78	503.577,40	365.500,00	138.077,40
SU 23	Summe Haushaltsrücklagen				0,00	0,00	0,00	0,00	0,00	0,00
SA00	Nettoergebnis nach Zuw./Entn. Haushaltsrücklagen (Saldo 0 +/- SU23)				425.719,78	365.500,00	60.219,78			
Investive Gebarung										
SU 33	Summe Einzahlungen investive Gebarung							0,00	0,00	0,00
SU 34	Summe Auszahlungen investive Gebarung							0,00	0,00	0,00
SA2	Saldo (2) Geldfluss aus der Investiven Gebarung (33 - 34)							0,00	0,00	0,00
SA3	Saldo (3) Nettofinanzierungssaldo (Saldo 1 + Saldo 2)							503.577,40	365.500,00	138.077,40
Finanzierungstätigkeit										
SU 35	Summe Einzahlungen aus der Finanzierungstätigkeit							0,00	0,00	0,00
SU 36	Summe Auszahlungen aus der Finanzierungstätigkeit							0,00	0,00	0,00
SA4	Saldo (4) Geldfluss aus der Finanzierungstätigkeit (35 - 36)							0,00	0,00	0,00
SA5	Saldo (5) Geldfluss aus der voranschlagswirksamen Gebarung (Saldo 3 + Saldo 4)							503.577,40	365.500,00	138.077,40
921	Zwischen Ländern und Gemeinden geteilte Abgaben									
921000	Zwischen Ländern und Gemeinden geteilte Abgaben									
Operative Gebarung										
2/921000+834000	Fremdenverkehrsabgabe	2111	3111	10	31.512,67	31.500,00	12,67	31.512,67	31.500,00	12,67
SU 21 / 31	Summe Erträge / Einzahlungen operative Gebarung				31.512,67	31.500,00	12,67	31.512,67	31.500,00	12,67
SU 22 / 32	Summe Aufwendungen / Auszahlungen operative Gebarung				0,00	0,00	0,00	0,00	0,00	0,00
SA 0 / SA 1	(0) Nettoergebnis (21 - 22) / (1) Geldfluss operative Gebarung (31 - 32)				31.512,67	31.500,00	12,67	31.512,67	31.500,00	12,67
SU 23	Summe Haushaltsrücklagen				0,00	0,00	0,00	0,00	0,00	0,00
SA00	Nettoergebnis nach Zuw./Entn. Haushaltsrücklagen (Saldo 0 +/- SU23)				31.512,67	31.500,00	12,67			
Investive Gebarung										
SU 33	Summe Einzahlungen investive Gebarung							0,00	0,00	0,00
SU 34	Summe Auszahlungen investive Gebarung							0,00	0,00	0,00
SA2	Saldo (2) Geldfluss aus der Investiven Gebarung (33 - 34)							0,00	0,00	0,00
SA3	Saldo (3) Nettofinanzierungssaldo (Saldo 1 + Saldo 2)							31.512,67	31.500,00	12,67

		MVAG	MVAG	QU	Ergebnisrechnung			Finanzierungsrechnung		
		EH	FH		RA 2020	VA 2020	RA - VA	RA 2020	VA 2020	RA - VA
Finanzierungstätigkeit										
SU 35	Summe Einzahlungen aus der Finanzierungstätigkeit							0,00	0,00	0,00
SU 36	Summe Auszahlungen aus der Finanzierungstätigkeit							0,00	0,00	0,00
SA4	Saldo (4) Geldfluss aus der Finanzierungstätigkeit (35 – 36)							0,00	0,00	0,00
SA5	Saldo (5) Geldfluss aus der voranschlagswirksamen Gebarung (Saldo 3 + Saldo 4)							31.512,67	31.500,00	12,67
925 Ertragsanteile an gemeinschaftlichen Bundesabgaben										
925000 Ertragsanteile an gemein- schaftlichen Bundesabgaben										
Operative Gebarung										
2/925000+859000	Ertragsanteile ohne Spielbankabgabe	2112	3112	11	783.383,34	774.400,00	8.983,34	783.383,34	774.400,00	8.983,34
SU 21 / 31	Summe Erträge / Einzahlungen operative Gebarung				783.383,34	774.400,00	8.983,34	783.383,34	774.400,00	8.983,34
SU 22 / 32	Summe Aufwendungen / Auszahlungen operative Gebarung				0,00	0,00	0,00	0,00	0,00	0,00
SA 0 / SA 1	(0) Nettoergebnis (21 - 22) / (1) Geldfluss operative Gebarung (31 – 32)				783.383,34	774.400,00	8.983,34	783.383,34	774.400,00	8.983,34
SU 23	Summe Haushaltsrücklagen				0,00	0,00	0,00	0,00	0,00	0,00
SA00	Nettoergebnis nach Zuw./Entn. Haushaltsrücklagen (Saldo 0 +/- SU23)				783.383,34	774.400,00	8.983,34			
Investive Gebarung										
SU 33	Summe Einzahlungen investive Gebarung							0,00	0,00	0,00
SU 34	Summe Auszahlungen investive Gebarung							0,00	0,00	0,00
SA2	Saldo (2) Geldfluss aus der Investiven Gebarung (33 – 34)							0,00	0,00	0,00
SA3	Saldo (3) Nettofinanzierungssaldo (Saldo 1 + Saldo 2)							783.383,34	774.400,00	8.983,34
Finanzierungstätigkeit										
SU 35	Summe Einzahlungen aus der Finanzierungstätigkeit							0,00	0,00	0,00
SU 36	Summe Auszahlungen aus der Finanzierungstätigkeit							0,00	0,00	0,00
SA4	Saldo (4) Geldfluss aus der Finanzierungstätigkeit (35 – 36)							0,00	0,00	0,00
SA5	Saldo (5) Geldfluss aus der voranschlagswirksamen Gebarung (Saldo 3 + Saldo 4)							783.383,34	774.400,00	8.983,34
93 Umlagen										
930 Landesumlage										
930000 Landesumlage										
Operative Gebarung										
SU 21 / 31	Summe Erträge / Einzahlungen operative Gebarung				0,00	0,00	0,00	0,00	0,00	0,00
1/930000-751130	Transfers an Länder, Landesfonds und Landes-kammern - Landesumlage	2231	3231	26	43.950,06	48.700,00	-4.749,94	43.950,06	48.700,00	-4.749,94
SU 22 / 32	Summe Aufwendungen / Auszahlungen operative Gebarung				43.950,06	48.700,00	-4.749,94	43.950,06	48.700,00	-4.749,94
SA 0 / SA 1	(0) Nettoergebnis (21 - 22) / (1) Geldfluss operative Gebarung (31 – 32)				-43.950,06	-48.700,00	4.749,94	-43.950,06	-48.700,00	4.749,94
SU 23	Summe Haushaltsrücklagen				0,00	0,00	0,00	0,00	0,00	0,00
SA00	Nettoergebnis nach Zuw./Entn. Haushaltsrücklagen (Saldo 0 +/- SU23)				-43.950,06	-48.700,00	4.749,94			

	MVAG	MVAG	QU	Ergebnisrechnung			Finanzierungsrechnung			
				EH	FH		RA 2020	VA 2020	RA - VA	RA 2020
Investive Gebarung										
SU 33								0,00	0,00	0,00
SU 34								0,00	0,00	0,00
SA2								0,00	0,00	0,00
SA3								-43.950,06	-48.700,00	4.749,94
Finanzierungstätigkeit										
SU 35								0,00	0,00	0,00
SU 36								0,00	0,00	0,00
SA4								0,00	0,00	0,00
SA5								-43.950,06	-48.700,00	4.749,94
94 Finanzausweisungen und Zuschüsse										
940 Bedarfszuweisungen										
940000 Bedarfszuweisungen										
Operative Gebarung										
2/940000+861200				2121	3121	15	56.000,00	56.000,00	56.000,00	56.000,00
2/940000+861300				2121	3121	15	117.000,00	117.000,00	117.000,00	117.000,00
SU 21 / 31							173.000,00	173.000,00	173.000,00	173.000,00
SU 22 / 32							0,00	0,00	0,00	0,00
SA 0 / SA 1							173.000,00	173.000,00	173.000,00	173.000,00
SU 23							0,00	0,00	0,00	0,00
SA00							173.000,00	173.000,00	173.000,00	173.000,00
Investive Gebarung										
SU 33								0,00	0,00	0,00
SU 34								0,00	0,00	0,00
SA2								0,00	0,00	0,00
SA3								173.000,00	173.000,00	173.000,00
Finanzierungstätigkeit										
SU 35								0,00	0,00	0,00
SU 36								0,00	0,00	0,00
SA4								0,00	0,00	0,00
SA5								173.000,00	173.000,00	173.000,00

	MVAG	MVAG	QU	Ergebnisrechnung			Finanzierungsrechnung				
				EH	FH		RA 2020	VA 2020	RA - VA	RA 2020	VA 2020
941											
941000											
Operative Gebarung											
2/941000+860100	Lfd. Transferzahlungen vom Bund gem. § 24 FAG	2121	3121	15	63.828,00	63.100,00	728,00	63.862,00	63.100,00	762,00	
SU 21 / 31	Summe Erträge / Einzahlungen operative Gebarung				63.828,00	63.100,00	728,00	63.862,00	63.100,00	762,00	
SU 22 / 32	Summe Aufwendungen / Auszahlungen operative Gebarung				0,00	0,00	0,00	0,00	0,00	0,00	
SA 0 / SA 1	(0) Nettoergebnis (21 - 22) / (1) Geldfluss operative Gebarung (31 - 32)				63.828,00	63.100,00	728,00	63.862,00	63.100,00	762,00	
SU 23	Summe Haushaltsrücklagen				0,00	0,00	0,00	0,00	0,00	0,00	
SA00	Nettoergebnis nach Zuw./Entn. Haushaltsrücklagen (Saldo 0 +/- SU23)				63.828,00	63.100,00	728,00				
Investive Gebarung											
SU 33	Summe Einzahlungen investive Gebarung							0,00	0,00	0,00	
SU 34	Summe Auszahlungen investive Gebarung							0,00	0,00	0,00	
SA2	Saldo (2) Geldfluss aus der Investiven Gebarung (33 - 34)							0,00	0,00	0,00	
SA3	Saldo (3) Nettofinanzierungssaldo (Saldo 1 + Saldo 2)							63.862,00	63.100,00	762,00	
Finanzierungstätigkeit											
SU 35	Summe Einzahlungen aus der Finanzierungstätigkeit							0,00	0,00	0,00	
SU 36	Summe Auszahlungen aus der Finanzierungstätigkeit							0,00	0,00	0,00	
SA4	Saldo (4) Geldfluss aus der Finanzierungstätigkeit (35 - 36)							0,00	0,00	0,00	
SA5	Saldo (5) Geldfluss aus der voranschlagswirksamen Gebarung (Saldo 3 + Saldo 4)							63.862,00	63.100,00	762,00	
945	Sonstige Zuschüsse des Bundes										
945000	Sonstige Zuschüsse des Bundes										
Operative Gebarung											
2/945000+860400	Transfers von Bund, Bundesfonds und Bundeskammern - Pflegefonds	2121	3121	15	9.784,11	33.600,00	-23.815,89	9.784,11	33.600,00	-23.815,89	
2/945000+861000	Laufende Transferzahlungen von Ländern, Landesfonds und Landeskammern	2121	3121	15	23.383,99		23.383,99	31.581,13		31.581,13	
SU 21 / 31	Summe Erträge / Einzahlungen operative Gebarung				33.168,10	33.600,00	-431,90	41.365,24	33.600,00	7.765,24	
SU 22 / 32	Summe Aufwendungen / Auszahlungen operative Gebarung				0,00	0,00	0,00	0,00	0,00	0,00	
SA 0 / SA 1	(0) Nettoergebnis (21 - 22) / (1) Geldfluss operative Gebarung (31 - 32)				33.168,10	33.600,00	-431,90	41.365,24	33.600,00	7.765,24	
SU 23	Summe Haushaltsrücklagen				0,00	0,00	0,00	0,00	0,00	0,00	
SA00	Nettoergebnis nach Zuw./Entn. Haushaltsrücklagen (Saldo 0 +/- SU23)				33.168,10	33.600,00	-431,90				
Investive Gebarung											
SU 33	Summe Einzahlungen investive Gebarung							0,00	0,00	0,00	
SU 34	Summe Auszahlungen investive Gebarung							0,00	0,00	0,00	
SA2	Saldo (2) Geldfluss aus der Investiven Gebarung (33 - 34)							0,00	0,00	0,00	
SA3	Saldo (3) Nettofinanzierungssaldo (Saldo 1 + Saldo 2)							41.365,24	33.600,00	7.765,24	

		MVAG	MVAG	QU	Ergebnisrechnung			Finanzierungsrechnung		
		EH	FH		RA 2020	VA 2020	RA - VA	RA 2020	VA 2020	RA - VA
Finanzierungstätigkeit										
SU 35	Summe Einzahlungen aus der Finanzierungstätigkeit							0,00	0,00	0,00
SU 36	Summe Auszahlungen aus der Finanzierungstätigkeit							0,00	0,00	0,00
SA4	Saldo (4) Geldfluss aus der Finanzierungstätigkeit (35 – 36)							0,00	0,00	0,00
SA5	Saldo (5) Geldfluss aus der voranschlagswirksamen Gebarung (Saldo 3 + Saldo 4)							41.365,24	33.600,00	7.765,24
96	Haftungen (soweit nicht aufteilbar)									
960	Zahlungsverpflichtungen									
960000	Zahlungsverpflichtungen-OTI Albeck KG									
Operative Gebarung										
2/960000+861100	Transfers von Ländern, Landesfonds und Landeskammern - BZ Mittel operative Gebarung	2121	3121	15	4.000,00	4.000,00		4.000,00	4.000,00	
SU 21 / 31	Summe Erträge / Einzahlungen operative Gebarung				4.000,00	4.000,00	0,00	4.000,00	4.000,00	0,00
1/960000-779000	Investitions- und Tilgungszuschüsse zwischen Unternehmungen und markt	2236	3236	44	4.000,00	4.000,00		4.000,00	4.000,00	
SU 22 / 32	Summe Aufwendungen / Auszahlungen operative Gebarung				4.000,00	4.000,00	0,00	4.000,00	4.000,00	0,00
SA 0 / SA 1	(0) Nettoergebnis (21 - 22) / (1) Geldfluss operative Gebarung (31 – 32)				0,00	0,00	0,00	0,00	0,00	0,00
SU 23	Summe Haushaltsrücklagen				0,00	0,00	0,00	0,00	0,00	0,00
SA00	Nettoergebnis nach Zuw./Entn. Haushaltsrücklagen (Saldo 0 +/- SU23)				0,00	0,00	0,00			
Investive Gebarung										
SU 33	Summe Einzahlungen investive Gebarung							0,00	0,00	0,00
SU 34	Summe Auszahlungen investive Gebarung							0,00	0,00	0,00
SA2	Saldo (2) Geldfluss aus der Investiven Gebarung (33 – 34)							0,00	0,00	0,00
SA3	Saldo (3) Nettofinanzierungssaldo (Saldo 1 + Saldo 2)							0,00	0,00	0,00
Finanzierungstätigkeit										
SU 35	Summe Einzahlungen aus der Finanzierungstätigkeit							0,00	0,00	0,00
SU 36	Summe Auszahlungen aus der Finanzierungstätigkeit							0,00	0,00	0,00
SA4	Saldo (4) Geldfluss aus der Finanzierungstätigkeit (35 – 36)							0,00	0,00	0,00
SA5	Saldo (5) Geldfluss aus der voranschlagswirksamen Gebarung (Saldo 3 + Saldo 4)							0,00	0,00	0,00

Nachweis der Investitionstätigkeit

Vorhaben	Vorhabensbezeichnung		RA 2020	VA 2020	RA - VA	Summe RA bis 2020	Summe VA bis 2020	Summe RA - VA bis 2020
Konto	Bezeichnung							
1003622	Urhof Steiner - LEADER-Projekt Sanierung/Erhaltung (2020 bis 2022)							
	Auszahlungen - Investitionen - Mittelverwendung		36.861,26	55.000,00	-18.138,74	0,00	0,00	0,00
	Anschaffungs- oder Herstellungskosten		36.861,26	55.000,00	-18.138,74	0,00	0,00	0,00
5/362200-061000	Im Bau befindliche Gebäude und Bauten		36.861,26	55.000,00	-18.138,74			
	Einzahlungen - Finanzierung - Mittelherkunft		15.000,00	55.000,00	-40.000,00	0,00	0,00	0,00
	Mittel aus Geldfluss aus der operativen Gebarung		0,00	0,00	0,00	0,00	0,00	0,00
	Bedarfszuweisungen/KTZ		15.000,00	55.000,00	-40.000,00	0,00	0,00	0,00
6/362200+301000	Kapitaltransfers von Ländern, Landesfonds und Landeskammern			40.000,00	-40.000,00			
6/362200+301100	Kapitaltransfers von Ländern, Landesfonds und Landeskammern		15.000,00	15.000,00				
	Haushaltsrücklagen/Zahlungsmittelreserven		0,00	0,00	0,00	0,00	0,00	0,00
	Sonstige Kapitaltransfers und Subventionen		0,00	0,00	0,00	0,00	0,00	0,00
	Darlehen		0,00	0,00	0,00	0,00	0,00	0,00
	Finanzierungsleasing		0,00	0,00	0,00	0,00	0,00	0,00
	Veräußerung langfristiges Vermögen und sonstiges		0,00	0,00	0,00	0,00	0,00	0,00
Finanzierungsergebnis 1003622			-21.861,26	0,00	-21.861,26	0,00	0,00	0,00
	offene Verbindlichkeiten		0,00					
	offene Forderungen		0,00					

Vorhaben	Vorhabensbezeichnung		RA 2020	VA 2020	RA - VA	Summe RA bis 2020	Summe VA bis 2020	Summe RA - VA bis 2020
Konto	Bezeichnung							
1639000	Unwetterschäden 2019 (2019 bis 2021)							
	Auszahlungen - Investitionen - Mittelverwendung		22.462,45	55.500,00	-33.037,55	0,00	0,00	0,00
	Anschaffungs- oder Herstellungskosten		22.462,45	55.500,00	-33.037,55	0,00	0,00	0,00
5/639000-611100	Behebung von Katastrophenschäden		22.462,45	55.500,00	-33.037,55			
	Einzahlungen - Finanzierung - Mittelherkunft		88.688,96	95.500,00	-6.811,04	0,00	0,00	0,00
	Mittel aus Geldfluss aus der operativen Gebarung		0,00	0,00	0,00	0,00	0,00	0,00
	Bedarfszuweisungen/KTZ		0,00	0,00	0,00	0,00	0,00	0,00
	Haushaltsrücklagen/Zahlungsmittelreserven		0,00	0,00	0,00	0,00	0,00	0,00
	Sonstige Kapitaltransfers und Subventionen		88.688,96	95.500,00	-6.811,04	0,00	0,00	0,00
6/639000+860000	Transfers von Bund, Bundesfonds und Bundeskammern		52.407,96	52.500,00	-92,04			
6/639000+861000	Transfers von Ländern, Landesfonds und Landeskammern		10.591,00	20.000,00	-9.409,00			
6/639000+861100	Transfers von Ländern, Landesfonds und Landeskammern-BZ Mittel		23.690,00	23.000,00	690,00			
6/639000+868000	Transfers von privaten Haushalten		2.000,00		2.000,00			
	Darlehen		0,00	0,00	0,00	0,00	0,00	0,00
	Finanzierungsleasing		0,00	0,00	0,00	0,00	0,00	0,00
	Veräußerung langfristiges Vermögen und sonstiges		0,00	0,00	0,00	0,00	0,00	0,00
	Übertrag aus VRV 1997-Jahr 2019 +/-		0,00	0,00	0,00	-30.588,79	0,00	-30.588,79
	Finanzierungsergebnis 1639000		66.226,51	40.000,00	26.226,51	-30.588,79	0,00	-30.588,79
	offene Verbindlichkeiten		0,00					
	offene Forderungen		0,00					

Vorhaben	Vorhabensbezeichnung		RA 2020	VA 2020	RA - VA	Summe RA bis 2020	Summe VA bis 2020	Summe RA - VA bis 2020
Konto	Bezeichnung							
1639010	Unwetterschäden 2020 (2020 bis 2021)							
	Auszahlungen - Investitionen - Mittelverwendung		91.077,50	40.000,00	51.077,50	0,00	0,00	0,00
	Anschaffungs- oder Herstellungskosten		91.077,50	40.000,00	51.077,50	0,00	0,00	0,00
5/639010-611100	Behebung von Katastrophenschäden		91.077,50	40.000,00	51.077,50			
	Einzahlungen - Finanzierung - Mittelherkunft		27.176,90	0,00	27.176,90	0,00	0,00	0,00
	Mittel aus Geldfluss aus der operativen Gebarung		0,00	0,00	0,00	0,00	0,00	0,00
	Bedarfszuweisungen/KTZ		0,00	0,00	0,00	0,00	0,00	0,00
	Haushaltsrücklagen/Zahlungsmittelreserven		0,00	0,00	0,00	0,00	0,00	0,00
	Sonstige Kapitaltransfers und Subventionen		27.176,90	0,00	27.176,90	0,00	0,00	0,00
6/639010+861000	Transfers von Ländern, Landesfonds und Landeskammern		26.614,00		26.614,00			
6/639010+868000	Transfers von privaten Haushalten		562,90		562,90			
	Darlehen		0,00	0,00	0,00	0,00	0,00	0,00
	Finanzierungsleasing		0,00	0,00	0,00	0,00	0,00	0,00
	Veräußerung langfristiges Vermögen und sonstiges		0,00	0,00	0,00	0,00	0,00	0,00
	Finanzierungsergebnis 1639010		-63.900,60	-40.000,00	-23.900,60	0,00	0,00	0,00
	offene Verbindlichkeiten		501,60					
	offene Forderungen		0,00					

Vorhaben	Vorhabensbezeichnung		RA 2020	VA 2020	RA - VA	Summe RA bis 2020	Summe VA bis 2020	Summe RA - VA bis 2020
Konto	Bezeichnung							
1710141	Sanierung Verbindungsstr.2017-2019 (2017 bis 2020)							
	Auszahlungen - Investitionen - Mittelverwendung		43.747,69	52.000,00	-8.252,31	0,00	0,00	0,00
	Anschaffungs- oder Herstellungskosten		43.747,69	52.000,00	-8.252,31	0,00	0,00	0,00
	5/710141-002000 Straßenbauten		43.747,69	52.000,00	-8.252,31			
	Einzahlungen - Finanzierung - Mittelherkunft		51.680,75	52.000,00	-319,25	0,00	0,00	0,00
	Mittel aus Geldfluss aus der operativen Gebarung		1.680,75	0,00	1.680,75	0,00	0,00	0,00
	6/710141+829000 Sonstige Einnahmen		1.680,75		1.680,75			
	Bedarfszuweisungen/KTZ		50.000,00	50.000,00	0,00	0,00	0,00	0,00
	6/710141+301100 Kapitaltransfers von Ländern, Landesfonds und Landeskammern - BZ-Mittel im Rahmen		50.000,00	50.000,00				
	Haushaltsrücklagen/Zahlungsmittelreserven		0,00	0,00	0,00	0,00	0,00	0,00
	Sonstige Kapitaltransfers und Subventionen		0,00	2.000,00	-2.000,00	0,00	0,00	0,00
	6/710141+307000 Kapitaltransfers von privaten Haushalten und privaten Organisationen ohne Erwerbszweck und andere			2.000,00	-2.000,00			
	Darlehen		0,00	0,00	0,00	0,00	0,00	0,00
	Finanzierungsleasing		0,00	0,00	0,00	0,00	0,00	0,00
	Veräußerung langfristiges Vermögen und sonstiges		0,00	0,00	0,00	0,00	0,00	0,00
	Übertrag aus VRV 1997-Jahr 2019 +/-		0,00	0,00	0,00	-10.000,00	0,00	-10.000,00
	Finanzierungsergebnis 1710141		7.933,06	0,00	7.933,06	-10.000,00	0,00	-10.000,00
	offene Verbindlichkeiten		0,00					
	offene Forderungen		444,27					

Vorhaben	Vorhabensbezeichnung		RA 2020	VA 2020	RA - VA	Summe RA bis 2020	Summe VA bis 2020	Summe RA - VA bis 2020
Konto	Bezeichnung							
1710143	Wegsanierung Steinbrücke-Oberndorf (2018 bis 2020)							
	Auszahlungen - Investitionen - Mittelverwendung		19.700,00	19.700,00	0,00	0,00	0,00	0,00
	Anschaffungs- oder Herstellungskosten		19.700,00	19.700,00	0,00	0,00	0,00	0,00
5/710143-777000	Kapitaltransfers an private Organisationen ohne Erwerbszweck		19.700,00	19.700,00				
	Einzahlungen - Finanzierung - Mittelherkunft		19.700,00	19.700,00	0,00	0,00	0,00	0,00
	Mittel aus Geldfluss aus der operativen Gebarung		0,00	0,00	0,00	0,00	0,00	0,00
	Bedarfszuweisungen/KTZ		0,00	0,00	0,00	0,00	0,00	0,00
	Haushaltsrücklagen/Zahlungsmittelreserven		0,00	0,00	0,00	0,00	0,00	0,00
	Sonstige Kapitaltransfers und Subventionen		19.700,00	19.700,00	0,00	0,00	0,00	0,00
6/710143+861100	Transfers von Ländern, Landesfonds und Landeskammern BZ-Mittel Mittel operative Gebarung		19.700,00	19.700,00				
	Darlehen		0,00	0,00	0,00	0,00	0,00	0,00
	Finanzierungsleasing		0,00	0,00	0,00	0,00	0,00	0,00
	Veräußerung langfristiges Vermögen und sonstiges		0,00	0,00	0,00	0,00	0,00	0,00
Finanzierungsergebnis 1710143			0,00	0,00	0,00	0,00	0,00	0,00
	offene Verbindlichkeiten		0,00					
	offene Forderungen		0,00					

Vorhaben	Vorhabensbezeichnung		RA 2020	VA 2020	RA - VA	Summe RA bis 2020	Summe VA bis 2020	Summe RA - VA bis 2020
Konto	Bezeichnung							
1710173	Sanierung Steinbrücke (2020 bis 2021)							
	Auszahlungen - Investitionen - Mittelverwendung		4.597,80	0,00	4.597,80	0,00	0,00	0,00
	Anschaffungs- oder Herstellungskosten		4.597,80	0,00	4.597,80	0,00	0,00	0,00
5/710173-060000	Im Bau befindliche Grundstückseinrichtungen		4.597,80		4.597,80			
	Einzahlungen - Finanzierung - Mittelherkunft		54.744,85	0,00	54.744,85	0,00	0,00	0,00
	Mittel aus Geldfluss aus der operativen Gebarung		0,00	0,00	0,00	0,00	0,00	0,00
	Bedarfszuweisungen/KTZ		0,00	0,00	0,00	0,00	0,00	0,00
	Haushaltsrücklagen/Zahlungsmittelreserven		0,00	0,00	0,00	0,00	0,00	0,00
	Sonstige Kapitaltransfers und Subventionen		54.744,85	0,00	54.744,85	0,00	0,00	0,00
6/710173+300000	Kapitaltransfers von Bund, Bundesfonds und Bundeskammern		54.744,85		54.744,85			
	Darlehen		0,00	0,00	0,00	0,00	0,00	0,00
	Finanzierungsleasing		0,00	0,00	0,00	0,00	0,00	0,00
	Veräußerung langfristiges Vermögen und sonstiges		0,00	0,00	0,00	0,00	0,00	0,00
Finanzierungsergebnis 1710173			50.147,05	0,00	50.147,05	0,00	0,00	0,00
offene Verbindlichkeiten			0,00					
offene Forderungen			0,00					

Vorhaben	Vorhabensbezeichnung	RA 2020	VA 2020	RA - VA	Summe RA bis 2020	Summe VA bis 2020	Summe RA - VA bis 2020
Konto	Bezeichnung						
1771000	Tourismusgeb.Hochr.Investitionsförd (2017 bis 2023)						
	Auszahlungen - Investitionen - Mittelverwendung	100.000,00	100.000,00	0,00	0,00	0,00	0,00
	Anschaffungs- oder Herstellungskosten	100.000,00	100.000,00	0,00	0,00	0,00	0,00
5/771000-775000	Kapitaltransfers an Unternehmen (ohne Finanzunternehmen) und andere	100.000,00	100.000,00				
	Einzahlungen - Finanzierung - Mittelherkunft	100.000,00	100.000,00	0,00	0,00	0,00	0,00
	Mittel aus Geldfluss aus der operativen Gebarung	0,00	0,00	0,00	0,00	0,00	0,00
	Bedarfszuweisungen/KTZ	0,00	0,00	0,00	0,00	0,00	0,00
	Haushaltsrücklagen/Zahlungsmittelreserven	0,00	0,00	0,00	0,00	0,00	0,00
	Sonstige Kapitaltransfers und Subventionen	100.000,00	100.000,00	0,00	0,00	0,00	0,00
6/771000+861100	Transfers von Ländern, Landesfonds und Landeskammern	100.000,00	100.000,00				
	Darlehen	0,00	0,00	0,00	0,00	0,00	0,00
	Finanzierungsleasing	0,00	0,00	0,00	0,00	0,00	0,00
	Veräußerung langfristiges Vermögen und sonstiges	0,00	0,00	0,00	0,00	0,00	0,00
Finanzierungsergebnis 1771000		0,00	0,00	0,00	0,00	0,00	0,00
	offene Verbindlichkeiten	0,00					
	offene Forderungen	0,00					

Vorhaben	Vorhabensbezeichnung		RA 2020	VA 2020	RA - VA	Summe RA bis 2020	Summe VA bis 2020	Summe RA - VA bis 2020
Konto	Bezeichnung							
1850110	WVA Hochrindl BA08 digitaler Leitungskataster (2019 bis 2021)							
	Auszahlungen - Investitionen - Mittelverwendung		32.029,98	32.000,00	29,98	0,00	0,00	0,00
	Anschaffungs- oder Herstellungskosten		32.029,98	32.000,00	29,98	0,00	0,00	0,00
5/850110-070000	Aktivierungsfähige Rechte (immaterielle Vermögenswerte)		32.029,98	32.000,00	29,98			
	Einzahlungen - Finanzierung - Mittelherkunft		0,00	32.000,00	-32.000,00	0,00	0,00	0,00
	Mittel aus Geldfluss aus der operativen Gebarung		0,00	32.000,00	-32.000,00	0,00	0,00	0,00
6/850110+829000	Sonstige Erträge			32.000,00	-32.000,00			
	Bedarfszuweisungen/KTZ		0,00	0,00	0,00	0,00	0,00	0,00
	Haushaltsrücklagen/Zahlungsmittelreserven		0,00	0,00	0,00	0,00	0,00	0,00
	Sonstige Kapitaltransfers und Subventionen		0,00	0,00	0,00	0,00	0,00	0,00
	Darlehen		0,00	0,00	0,00	0,00	0,00	0,00
	Finanzierungsleasing		0,00	0,00	0,00	0,00	0,00	0,00
	Veräußerung langfristiges Vermögen und sonstiges		0,00	0,00	0,00	0,00	0,00	0,00
	Übertrag aus VRV 1997-Jahr 2019 +/-		0,00	0,00	0,00	-4.539,12	0,00	-4.539,12
	Finanzierungsergebnis 1850110		-32.029,98	0,00	-32.029,98	-4.539,12	0,00	-4.539,12
	offene Verbindlichkeiten		0,00					
	offene Forderungen		0,00					

Vorhaben	Vorhabensbezeichnung		RA 2020	VA 2020	RA - VA	Summe RA bis 2020	Summe VA bis 2020	Summe RA - VA bis 2020
Konto	Bezeichnung							
1850120	WVA Hochrindl BA09 Erneuerung Alplstraße (2020 bis 2023)							
	Auszahlungen - Investitionen - Mittelverwendung		6.009,44	0,00	6.009,44	0,00	0,00	0,00
	Anschaffungs- oder Herstellungskosten		6.009,44	0,00	6.009,44	0,00	0,00	0,00
5/850120-062000	Im Bau befindliche technische Anlagen/Fahrzeuge/Maschinen		6.009,44		6.009,44			
	Einzahlungen - Finanzierung - Mittelherkunft		0,00	0,00	0,00	0,00	0,00	0,00
	Mittel aus Geldfluss aus der operativen Gebarung		0,00	0,00	0,00	0,00	0,00	0,00
	Bedarfszuweisungen/KTZ		0,00	0,00	0,00	0,00	0,00	0,00
	Haushaltsrücklagen/Zahlungsmittelreserven		0,00	0,00	0,00	0,00	0,00	0,00
	Sonstige Kapitaltransfers und Subventionen		0,00	0,00	0,00	0,00	0,00	0,00
	Darlehen		0,00	0,00	0,00	0,00	0,00	0,00
	Finanzierungsleasing		0,00	0,00	0,00	0,00	0,00	0,00
	Veräußerung langfristiges Vermögen und sonstiges		0,00	0,00	0,00	0,00	0,00	0,00
Finanzierungsergebnis 1850120			-6.009,44	0,00	-6.009,44	0,00	0,00	0,00
	offene Verbindlichkeiten		0,00					
	offene Forderungen		0,00					

Vorhaben	Vorhabensbezeichnung	RA 2020	VA 2020	RA - VA	Summe RA bis 2020	Summe VA bis 2020	Summe RA - VA bis 2020
Konto	Bezeichnung						
1851010	Oberflächenentwässerung Hochrindl						
	Auszahlungen - Investitionen - Mittelverwendung	0,00	0,00	0,00	0,00	0,00	0,00
	Anschaffungs- oder Herstellungskosten	0,00	0,00	0,00	0,00	0,00	0,00
	Einzahlungen - Finanzierung - Mittelherkunft	0,00	0,00	0,00	0,00	0,00	0,00
	Mittel aus Geldfluss aus der operativen Gebarung	0,00	0,00	0,00	0,00	0,00	0,00
	Bedarfszuweisungen/KTZ	0,00	0,00	0,00	0,00	0,00	0,00
	Haushaltsrücklagen/Zahlungsmittelreserven	0,00	0,00	0,00	0,00	0,00	0,00
	Sonstige Kapitaltransfers und Subventionen	0,00	0,00	0,00	0,00	0,00	0,00
	Darlehen	0,00	0,00	0,00	0,00	0,00	0,00
	Finanzierungsleasing	0,00	0,00	0,00	0,00	0,00	0,00
	Veräußerung langfristiges Vermögen und sonstiges	0,00	0,00	0,00	0,00	0,00	0,00
	Übertrag aus VRV 1997-Jahr 2019 +/-	0,00	0,00	0,00	4.200,00	0,00	4.200,00
	Finanzierungsergebnis 1851010	0,00	0,00	0,00	4.200,00	0,00	4.200,00
	offene Verbindlichkeiten	0,00					
	offene Forderungen	0,00					

Vorhaben	Vorhabensbezeichnung		RA 2020	VA 2020	RA - VA	Summe RA bis 2020	Summe VA bis 2020	Summe RA - VA bis 2020
Konto	Bezeichnung							
2710171	Neualbeckerweg - IG Schlossweg (2020 bis 2020)							
	Auszahlungen - Investitionen - Mittelverwendung		44.280,89	44.400,00	-119,11	0,00	0,00	0,00
	Anschaffungs- oder Herstellungskosten		44.280,89	44.400,00	-119,11	0,00	0,00	0,00
	5/710171-002000 Straßenbauten		44.280,89	44.400,00	-119,11			
	Einzahlungen - Finanzierung - Mittelherkunft		34.409,00	44.400,00	-9.991,00	0,00	0,00	0,00
	Mittel aus Geldfluss aus der operativen Gebarung		0,00	0,00	0,00	0,00	0,00	0,00
	Bedarfszuweisungen/KTZ		34.409,00	34.400,00	9,00	0,00	0,00	0,00
	6/710171+301000 Kapitaltransfers von Ländern, Landesfonds und Landeskammern		19.409,00	19.400,00	9,00			
	6/710171+301200 Kapitaltransfers von Ländern, Landesfonds und Landeskammern - BZ a.R.		15.000,00	15.000,00				
	Haushaltsrücklagen/Zahlungsmittelreserven		0,00	0,00	0,00	0,00	0,00	0,00
	Sonstige Kapitaltransfers und Subventionen		0,00	10.000,00	-10.000,00	0,00	0,00	0,00
	6/710171+307000 Kapitaltransfers von privaten Haushalten und privaten Organisationen ohne Erwerbszweck und andere			10.000,00	-10.000,00			
	Darlehen		0,00	0,00	0,00	0,00	0,00	0,00
	Finanzierungsleasing		0,00	0,00	0,00	0,00	0,00	0,00
	Veräußerung langfristiges Vermögen und sonstiges		0,00	0,00	0,00	0,00	0,00	0,00
	Finanzierungsergebnis 2710171		-9.871,89	0,00	-9.871,89	0,00	0,00	0,00
	offene Verbindlichkeiten		0,00					
	offene Forderungen		0,00					

Vorhaben	Vorhabensbezeichnung		RA 2020	VA 2020	RA - VA	Summe RA bis 2020	Summe VA bis 2020	Summe RA - VA bis 2020
Konto	Bezeichnung							
2710172	IG Thörl - Sanierung (2020 bis 2021)							
	Auszahlungen - Investitionen - Mittelverwendung		3.550,83	0,00	3.550,83	0,00	0,00	0,00
	Anschaffungs- oder Herstellungskosten		3.550,83	0,00	3.550,83	0,00	0,00	0,00
5/710172-060000	Im Bau befindliche Grundstückseinrichtungen		3.550,83		3.550,83			
	Einzahlungen - Finanzierung - Mittelherkunft		14.020,00	0,00	14.020,00	0,00	0,00	0,00
	Mittel aus Geldfluss aus der operativen Gebarung		0,00	0,00	0,00	0,00	0,00	0,00
	Bedarfszuweisungen/KTZ		1.420,00	0,00	1.420,00	0,00	0,00	0,00
6/710172+301000	Kapitaltransfers von Ländern, Landesfonds und Landeskammern		1.420,00		1.420,00			
	Haushaltsrücklagen/Zahlungsmittelreserven		0,00	0,00	0,00	0,00	0,00	0,00
	Sonstige Kapitaltransfers und Subventionen		12.600,00	0,00	12.600,00	0,00	0,00	0,00
6/710172+300000	Kapitaltransfers von Bund, Bundesfonds und Bundeskammern		12.600,00		12.600,00			
	Darlehen		0,00	0,00	0,00	0,00	0,00	0,00
	Finanzierungsleasing		0,00	0,00	0,00	0,00	0,00	0,00
	Veräußerung langfristiges Vermögen und sonstiges		0,00	0,00	0,00	0,00	0,00	0,00
Finanzierungsergebnis 2710172			10.469,17	0,00	10.469,17	0,00	0,00	0,00
	offene Verbindlichkeiten		0,00					
	offene Forderungen		0,00					

Vorhaben	Vorhabensbezeichnung		RA 2020	VA 2020	RA - VA	Summe RA bis 2020	Summe VA bis 2020	Summe RA - VA bis 2020
Konto	Bezeichnung							
2710179	Ländliches Wegenetz 2020 (2020 bis 2020)							
	Auszahlungen - Investitionen - Mittelverwendung		48.383,81	30.000,00	18.383,81	0,00	0,00	0,00
	Anschaffungs- oder Herstellungskosten		48.383,81	30.000,00	18.383,81	0,00	0,00	0,00
	5/710170-002000	Straßenbauten	19.497,25	15.000,00	4.497,25			
	5/710170-005000	Anlagen zu Straßenbauten	4.611,82	5.000,00	-388,18			
	5/710170-720109	Kostenbeiträge (Kostensätze) für Leistungen	2.625,00		2.625,00			
	5/710170-720209	Kostenbeiträge (Kostensätze) für Leistungen	591,40		591,40			
	5/710170-728000	Entgelte für sonstige Leistungen	21.058,34	10.000,00	11.058,34			
	Einzahlungen - Finanzierung - Mittelherkunft		42.636,95	24.000,00	18.636,95	0,00	0,00	0,00
	Mittel aus Geldfluss aus der operativen Gebarung		417,52	0,00	417,52	0,00	0,00	0,00
	6/710170+829000	Sonstige Erträge	417,52		417,52			
	Bedarfszuweisungen/KTZ		9.800,00	20.000,00	-10.200,00	0,00	0,00	0,00
	6/710170+301100	Kapitaltransfers von Ländern, Landesfonds und Landeskammern		20.000,00	-20.000,00			
	6/710170+301200	Kapitaltransfers von Ländern, Landesfonds und Landeskammern	9.800,00		9.800,00			
	Haushaltsrücklagen/Zahlungsmittelreserven		0,00	0,00	0,00	0,00	0,00	0,00
	Sonstige Kapitaltransfers und Subventionen		32.419,43	4.000,00	28.419,43	0,00	0,00	0,00
	6/710170+300000	Kapitaltransfers von Bund, Bundesfonds und Bundeskammern	3.919,43		3.919,43			
	6/710170+307000	Kapitaltransfers von privaten Haushalten und privaten Organisationen ohne Erwerbszweck und andere		1.500,00	-1.500,00			
	6/710170+861100	Transfers von Ländern, Landesfonds und Landeskammern	28.500,00	2.500,00	26.000,00			
	Darlehen		0,00	0,00	0,00	0,00	0,00	0,00
	Finanzierungsleasing		0,00	0,00	0,00	0,00	0,00	0,00
	Veräußerung langfristiges Vermögen und sonstiges		0,00	0,00	0,00	0,00	0,00	0,00
	Finanzierungsergebnis 2710179		-5.746,86	-6.000,00	253,14	0,00	0,00	0,00
	offene Verbindlichkeiten		1.740,00					
	offene Forderungen		0,00					

Vorhaben	Vorhabensbezeichnung		RA 2020	VA 2020	RA - VA	Summe RA bis 2020	Summe VA bis 2020	Summe RA - VA bis 2020
Konto	Bezeichnung							
2710182	IG Wippa Teilasphaltierung (2020 bis 2021)							
	Auszahlungen - Investitionen - Mittelverwendung		1.890,70	0,00	1.890,70	0,00	0,00	0,00
	Anschaffungs- oder Herstellungskosten		1.890,70	0,00	1.890,70	0,00	0,00	0,00
5/710182-060000	Im Bau befindliche Grundstückseinrichtungen		1.890,70		1.890,70			
	Einzahlungen - Finanzierung - Mittelherkunft		19.603,52	0,00	19.603,52	0,00	0,00	0,00
	Mittel aus Geldfluss aus der operativen Gebarung		0,00	0,00	0,00	0,00	0,00	0,00
	Bedarfszuweisungen/KTZ		0,00	0,00	0,00	0,00	0,00	0,00
	Haushaltsrücklagen/Zahlungsmittelreserven		0,00	0,00	0,00	0,00	0,00	0,00
	Sonstige Kapitaltransfers und Subventionen		19.603,52	0,00	19.603,52	0,00	0,00	0,00
6/710182+300000	Kapitaltransfers von Bund, Bundesfonds und Bundeskammern		19.603,52		19.603,52			
	Darlehen		0,00	0,00	0,00	0,00	0,00	0,00
	Finanzierungsleasing		0,00	0,00	0,00	0,00	0,00	0,00
	Veräußerung langfristiges Vermögen und sonstiges		0,00	0,00	0,00	0,00	0,00	0,00
	Finanzierungsergebnis 2710182		17.712,82	0,00	17.712,82	0,00	0,00	0,00
	offene Verbindlichkeiten		0,00					
	offene Forderungen		0,00					

Salden Finanzierungsergebnisse		RA 2020	VA 2020	RA - VA	Summe RA bis 2020	Summe VA bis 2020	Summe RA - VA bis 2020
1003622	Urhof Steiner - LEADER-Projekt Sanierung/Erhaltung (2020 bis 2021)	-21.861,26	0,00	-21.861,26	0,00	0,00	0,00
	offene Verbindlichkeiten	0,00					
	offene Forderungen	0,00					
1639000	Unwetterschäden 2019 (2019 bis 2021)	66.226,51	40.000,00	26.226,51	-30.588,79	0,00	-30.588,79
	offene Verbindlichkeiten	0,00					
	offene Forderungen	0,00					
1639010	Unwetterschäden 2020 (2020 bis 2021)	-63.900,60	-40.000,00	-23.900,60	0,00	0,00	0,00
	offene Verbindlichkeiten	501,60					
	offene Forderungen	0,00					
1710141	Sanierung Verbindungsstr.2017-2019 (2017 bis 2020)	7.933,06	0,00	7.933,06	-10.000,00	0,00	-10.000,00
	offene Verbindlichkeiten	0,00					
	offene Forderungen	444,27					
1710143	Wegsanierung Steinbrücke-Oberndorf (2018 bis 2020)	0,00	0,00	0,00	0,00	0,00	0,00
	offene Verbindlichkeiten	0,00					
	offene Forderungen	0,00					
1710173	Sanierung Steinbrücke (2020 bis 2021)	50.147,05	0,00	50.147,05	0,00	0,00	0,00
	offene Verbindlichkeiten	0,00					
	offene Forderungen	0,00					
1771000	Tourismusgeb.Hochr.Investitionsförd (2017 bis 2023)	0,00	0,00	0,00	0,00	0,00	0,00
	offene Verbindlichkeiten	0,00					
	offene Forderungen	0,00					
1850110	WVA Hochrindl BA08 digitaler Leitungskataster (2019 bis 2021)	-32.029,98	0,00	-32.029,98	-4.539,12	0,00	-4.539,12
	offene Verbindlichkeiten	0,00					
	offene Forderungen	0,00					
1850120	WVA Hochrindl BA09 Erneuerung Alplstraße (2020 bis 2023)	-6.009,44	0,00	-6.009,44	0,00	0,00	0,00
	offene Verbindlichkeiten	0,00					
	offene Forderungen	0,00					
1851010	Oberflächenentwässerung Hochrindl	0,00	0,00	0,00	4.200,00	0,00	4.200,00
	offene Verbindlichkeiten	0,00					
	offene Forderungen	0,00					
Saldo Investive Einzelvorhaben		505,34	0,00	505,34	-40.927,91	0,00	-40.927,91
	offene Verbindlichkeiten	501,60					
	offene Forderungen	444,27					

Salden Finanzierungsergebnisse		RA 2020	VA 2020	RA - VA	Summe RA bis 2020	Summe VA bis 2020	Summe RA - VA bis 2020
2710171	Neualbeckerweg - IG Schlossweg (2020 bis 2020)	-9.871,89	0,00	-9.871,89	0,00	0,00	0,00
	offene Verbindlichkeiten	0,00					
	offene Forderungen	0,00					
2710172	IG Thörl - Sanierung (2020 bis 2021)	10.469,17	0,00	10.469,17	0,00	0,00	0,00
	offene Verbindlichkeiten	0,00					
	offene Forderungen	0,00					
2710179	Ländliches Wegenetz 2020 (2020 bis 2020)	-5.746,86	-6.000,00	253,14	0,00	0,00	0,00
	offene Verbindlichkeiten	1.740,00					
	offene Forderungen	0,00					
2710182	IG Wippa Teilasphaltierung (2020 bis 2021)	17.712,82	0,00	17.712,82	0,00	0,00	0,00
	offene Verbindlichkeiten	0,00					
	offene Forderungen	0,00					
Saldo Sonstige Investitionen		12.563,24	-6.000,00	18.563,24	0,00	0,00	0,00
	offene Verbindlichkeiten	1.740,00					
	offene Forderungen	0,00					
Saldo der gesamten Investitionstätigkeit		13.068,58	-6.000,00	19.068,58	-40.927,91	0,00	-40.927,91
	offene Verbindlichkeiten	2.241,60					
	offene Forderungen	444,27					

§18 K-GHG Nachweis der Investitionstätigkeit

Nachweis der Investitionstätigkeit und deren Finanzierung

Rechnungsabschluss 2020

I) Investive Einzelvorhaben gem. § 18 Abs. 1 K-GHG

(1)	(2)	(3)	(4)	(5)	(6)	(7)	(8)	(9)	(10)	(11)	(12)	(13)	(14)=(4)-(5)-(6)-(7)-(8)-(9)-(10)-(11)-(12)-(13)
Haushaltsjahr: 2020			INVESTITION	FINANZIERUNG									Ergebnis
Investitions-Nr.	Vorhabenbezeichnung	Ansatz	Anschaffungs-/Herstellungskosten	Mittel aus Geldfluss der operativen Gebarung	Gemeinde-Bedarfszuweisungen iR	Gemeinde-Bedarfszuweisungen aR	Haushalts-rücklagen ²	Subventionen/sonstige Kapital-transfers ³	Darlehen	Finanzierungs-leasing	Vermögens-veräußerung	sonstige (z.B. Innere Darlehen ⁵)	
1 3622 00	Urhof Steiner - LEADER Projekt Sanierung/Erhaltung	3622	36.861,26		15.000,00				-			-	21.861,26
1 639 000	Unwetterschäden 2019	639	22.462,45		23.690,00			64.998,96					-66.226,51
1 63901 0	Unwetterschäden 2020	63901	91.077,50					27.176,90					63.900,60
1 710141	Sanierung Verbindungsstraßen 2017-2019	710141	43.747,69	1.680,75	50.000,00								-7.933,06
1 710143	Wegsanierung Steinbrücke-Oberndorf	710143	19.700,00		19.700,00								0,00
1 710173	Sanierung Steinbrücke	710173	4.597,80					54.744,85					-50.147,05
1 771 000	Tourismusgeb. Hochrindl Investitionsförderung	771	100.000,00		50.000,00	50.000,00							0,00
1 85011 0	WVA Hochrindl - BA08 - digit. Leitungskataster	85011	32.029,98										32.029,98
1 85012 0	WVA Hochrindl - BA09 - Erneuerung Alplstraße	85012	6.009,44										6.009,44
Summe investive Einzelvorhaben:			356.486,12	1.680,75	158.390,00	50.000,00	-	146.920,71	-	-	-	-	-505,34

II) Sonstige Investitionen gem. § 18 Abs. 2 K-GHG⁴

Gedruckt am: 19.05.2021 22:01:45 von René Gwenger

Seite 219

(1)	(2)	(3)	(4)	(5)	(6)	(7)	(8)	(9)	(10)	(11)	(12)	(13)	(14)=(4)-(5)-(6)-(7)-(8)-(9)-(10)-(11)-(12)-(13)
Haushaltsjahr: 2020			INVESTITION	FINANZIERUNG									Ergebnis
			Anschaffungs-/Herstellungskosten	Mittel aus Geldfluss der operativen Gebarung	Gemeinde-Bedarfszuweisungen iR	Gemeinde-Bedarfszuweisungen aR	Haushalts-rücklagen ²	Subventionen/sonstige Kapital-transfers ³	Darlehen	Finanzierungs-leasing	Vermögens-veräußerung	sonstige (z.B. Innere Darlehen ⁵)	
Summe sonstige Investitionen:			98.106,23	417,52		24.800,00		85.451,95					12.563,24

III) Gesamtsumme

Gesamtsumme Investitionstätigkeit	454.592,35	2.098,27	158.390,00	74.800,00	-	232.372,66	-	-	-	-	-	12.057,90
-----------------------------------	------------	----------	------------	-----------	---	------------	---	---	---	---	---	-----------

§20 K-GHG Gesamtdarstellung Urhof Steiner

Gesamtdarstellung der mehrjährigen investiven Einzelvorhaben - RA 2020

Bezeichnung des investiven Einzelvorhabens:

Urhof Steiner - LEADER-Projekt Sanierung/Erhaltung

GR-Beschluss Investitions-/Finanzierungsplan:

07.12.2020

Investitionsnummer:

1 3622 00

A) Auszahlungen

Namentliche Bezeichnung	Gesamtbetrag lt. Finanzierungsplan	im Finanzjahr			bisher lt. Rechnungsergebnisse der Vorjahre	GESAMT
		Voranschlag	Rechnungsabschluss	Abweichung		
Baukosten gesamt	100.000	55.000	36.861	-18.139		36.861
Summe:	100.000	55.000	36.861	-18.139	-	36.861

verbleibender Saldo auf Finanzierungsplan:

63.139

B) Einzahlungen

Namentliche Bezeichnung	Gesamtbetrag lt. Finanzierungsplan	im Finanzjahr			bisher lt. Rechnungsergebnisse der Vorjahre	GESAMT
		Voranschlag	Rechnungsabschluss	Abweichung		
Haushaltsrücklage / Zahlungsmittelreserve				0		-
Mittel aus Geldfluss operative Gebarung				0		-
Bedarfszuweisungsmittel iR	40.000	15.000	15.000	0	-	15.000
Bedarfszuweisungsmittel aR				0		-
Bundesmittel						-
Agrarmittel				0		-
Region Kärnten:Mitte	60.000	40.000				-
Darlehen		-	-	0		-
Vermögensveräußerung		-	-	0		-
inneres Darlehen		-	-			-
Summe:	100.000	55.000	15.000	0	-	15.000

verbleibender Saldo auf Finanzierungsplan:

85.000

Dieses Vorhaben wird im Jahr 2021 weitergeführt

-

Fehlbetrag Ein-/Auszahlungen:

-21.861

§20 K-GHG Gesamtdarstellung Unwetterschäden 2019 u. 2020

Gesamtdarstellung der mehrjährigen investiven Einzelvorhaben - RA 2020

Bezeichnung des investiven Einzelvorhabens:

Unwetterschäden 2019 und 2020

GR-Beschluss Investitions-/Finanzierungsplan:

03.07.2020 u. 07.12.2020

Investitionsnummer:

1 639 000 u. 1 639 010

A) Auszahlungen

Namentliche Bezeichnung	Gesamtbetrag lt. Finanzierungsplan	im Finanzjahr			bisher lt. Rechnungsergebnisse der Vorjahre	GESAMT
		Voranschlag	Rechnungsabschluss	Abweichung		
Baukosten aus 2019	105.000			0	30.589	30.589
Baukosten aus 2020	55.000	95.500	113.540	18.040		113.540
				0		-
	-			0		-
Summe:	160.000	95.500	113.540	18.040	30.589	144.129

verbleibender Saldo auf Finanzierungsplan:

15.871

B) Einzahlungen

Namentliche Bezeichnung	Gesamtbetrag lt. Finanzierungsplan	im Finanzjahr			bisher lt. Rechnungsergebnisse der Vorjahre	GESAMT
		Voranschlag	Rechnungsabschluss	Abweichung		
Haushaltsrücklage / Zahlungsmittelreserve		-	-	0		-
Mittel aus Geldfluss operative Gebarung		-	-	0		-
Bedarfszuweisungsmittel iR	45.000	23.000	23.690	690	-	23.690
Bedarfszuweisungsmittel aR				0		-
Bundesmittel	80.000	52.500	52.408			52.408
Agrarmittel	35.000	20.000	37.205	17.205		37.205
Transfers von privaten Haushalten			2.563			2.563
Darlehen		-	-	0		-
Vermögensveräußerung		-	-	0		-
inneres Darlehen		-	-			-
Summe:	160.000	95.500	115.866	17.895	-	115.866

Bundesmittel für 2020 wurden im Jänner beantragt. € 27.500

BZ-Mittel Gemeinde im Jahr 2021€ 9.000 und 2022 € 12.500

Alplstraße I - Hangrutschung, Widitscherstraße und Restschotterung Hubenbauerboden erfolgen noch.

verbleibender Saldo auf Finanzierungsplan:

44.134

Fehlbetrag Ein-/Auszahlungen:

-28.263

§20 K-GHG Gesamtdarstellung Sanierung Steinbrücke

Gesamtdarstellung der mehrjährigen investiven Einzelvorhaben - RA 2020

Bezeichnung des investiven Einzelvorhabens:

Sanierung Steinbrücke

GR-Beschluss Investitions-/Finanzierungsplan:

07.12.2020

Investitionsnummer:

1 710173

A) Auszahlungen

Namentliche Bezeichnung	Gesamtbetrag lt. Finanzierungsplan	im Finanzjahr			bisher lt. Rechnungsergebnisse der Vorjahre	GESAMT
		Voranschlag	Rechnungsabschluss	Abweichung		
Baukosten gesamt	240.000		4.598	4.598		4.598
Summe:	240.000	-	4.598	4.598	-	4.598

verbleibender Saldo auf Finanzierungsplan:

235.402

B) Einzahlungen

Namentliche Bezeichnung	Gesamtbetrag lt. Finanzierungsplan	im Finanzjahr			bisher lt. Rechnungsergebnisse der Vorjahre	GESAMT
		Voranschlag	Rechnungsabschluss	Abweichung		
Haushaltsrücklage / Zahlungsmittelreserve				0		-
Mittel aus Geldfluss operative Gebarung				0		-
Bedarfszuweisungsmittel iR	56.400			0	-	-
Bedarfszuweisungsmittel aR				0		-
Bundesmittel	54.750		54.745			54.745
Agrarmittel	96.000			0		-
Lanesmittel - 2. Ktn. Hilfspaket	32.850					-
Darlehen		-	-	0		-
Vermögensveräußerung		-	-	0		-
inneres Darlehen		-	-			-
Summe:	240.000	-	54.745	0	-	54.745

verbleibender Saldo auf Finanzierungsplan:

185.255

Dieses Vorhaben wird im Jahr 2021 weitergeführt

-

Fehlbetrag Ein-/Auszahlungen:

50.147

§20 K-GHG Gesamtdarstellung WVA Hochrindl BA09
Alplstraße Erweiterung/Austausch

Gesamtdarstellung der mehrjährigen investiven Einzelvorhaben - RA 2020

Bezeichnung des investiven Einzelvorhabens:

WVA Hochrindl BA09 Erneuerung Alplstraße

GR-Beschluss Investitions-/Finanzierungsplan:

03.07.2020

Investitionsnummer:

1 85012 000

A) Auszahlungen

Namentliche Bezeichnung	Gesamtbetrag lt. Finanzierungsplan	im Finanzjahr			bisher lt. Rechnungsergebnisse der Vorjahre	GESAMT
		Voranschlag	Rechnungsabschluss	Abweichung		
Baukosten gesamt	350.000		6.009	6.009		6.009
Summe:	350.000	-	6.009	6.009	-	6.009

verbleibender Saldo auf Finanzierungsplan:

343.991

B) Einzahlungen

Namentliche Bezeichnung	Gesamtbetrag lt. Finanzierungsplan	im Finanzjahr			bisher lt. Rechnungsergebnisse der Vorjahre	GESAMT
		Voranschlag	Rechnungsabschluss	Abweichung		
Haushaltsrücklage / Zahlungsmittelreserve	230.000			0		-
Mittel aus Geldfluss operative Gebarung				0		-
Bedarfszuweisungsmittel iR				0	-	-
Bedarfszuweisungsmittel aR				0		-
Bundesmittel	70.000					-
Anschlussgebühren	50.000			0		-
Darlehen				0		-
Vermögensveräußerung				0		-
inneres Darlehen						-
Summe:	350.000	-	-	0	-	-

verbleibender Saldo auf Finanzierungsplan:

350.000

Dieses Vorhaben wird im Jahr 2021 weitergeführt

-

Fehlbetrag Ein-/Auszahlungen:

-6.009

§20 K-GHG Gesamtdarstellung Tourismusförderprojekt

Gesamtdarstellung der mehrjährigen investiven Einzelvorhaben - RA 2020

Bezeichnung des investiven Einzelvorhabens:

Tourismusförderprojekt Hochrindl

GR-Beschluss Investitions-/Finanzierungsplan:

15.12.2017 und 05.10.2018

Investitionsnummer:

1 771 000

A) Auszahlungen

Namentliche Bezeichnung	Gesamtbetrag lt. Finanzierungsplan	im Finanzjahr			bisher lt. Rechnungsergebnisse der Vorjahre	GESAMT
		Voranschlag	Rechnungsabschluss	Abweichung		
Baukosten Speicherteich Hochrindl	2.355.000			0	2.355.000	2.355.000
	-	-		0		-
	-	-		0		-
Summe:	2.355.000	-	-	0	2.355.000	2.355.000

verbleibender Saldo auf Finanzierungsplan:

-

B) Einzahlungen

Namentliche Bezeichnung	Gesamtbetrag lt. Finanzierungsplan	im Finanzjahr			bisher lt. Rechnungsergebnisse der Vorjahre	GESAMT
		Voranschlag	Rechnungsabschluss	Abweichung		
Haushaltsrücklage / Zahlungsmittelreserve		-	-	0		-
Mittel aus Geldfluss operative Gebarung		-	-	0		-
Bedarfszuweisungsmittel iR	370.000	50.000	50.000	0	150.000	200.000
Bedarfszuweisungsmittel aR	370.000	50.000	50.000	0	150.000	200.000
Subventionen / sonstige Kapitaltransfers	1.615.000	-	145.000	145.000	1.285.000	1.430.000
Darlehen		-	-	0		-
Vermögensveräußerung		-	-	0		-
inneres Darlehen		-	-			
Summe:	2.355.000	100.000	245.000	145.000	1.585.000	1.830.000

verbleibender Saldo auf Finanzierungsplan:

525.000

Die Zahlen im Finanzjahr der Gemeinde Albeck betragen € 100.000 lt RA 2020

Die weiteren Zahlungen wurden nur zur Übersicht dargestellt.

Dieses Vorhaben wird im Jahr 2021 weitergeführt.

Fehlbetrag Ein-/Auszahlungen:

-525.000

§20 K-GHG Gesamtdarstellung WVA Hochrindl BA08
digitaler Leitungskataster

Gesamtdarstellung der mehrjährigen investiven Einzelvorhaben - RA 2020

Bezeichnung des investiven Einzelvorhabens:

WVA Hochrindl BA08 digitaler Leitungskataster

GR-Beschluss Investitions-/Finanzierungsplan:

04.04.2019

Investitionsnummer:

1 85011 0

A) Auszahlungen

Namentliche Bezeichnung	Gesamtbetrag lt. Finanzierungsplan	im Finanzjahr			bisher lt. Rechnungsergebnisse der Vorjahre	GESAMT
		Voranschlag	Rechnungsabschluss	Abweichung		
Herstellungskosten gesamt	70.000	32.000	32.030	30	4.539	36.569
Summe:	70.000	32.000	32.030	30	4.539	36.569

verbleibender Saldo auf Finanzierungsplan:

33.431

B) Einzahlungen

Namentliche Bezeichnung	Gesamtbetrag lt. Finanzierungsplan	im Finanzjahr			bisher lt. Rechnungsergebnisse der Vorjahre	GESAMT
		Voranschlag	Rechnungsabschluss	Abweichung		
Haushaltsrücklage / Zahlungsmittelreserve	35.000			0		-
Mittel aus Geldfluss operative Gebarung				0		-
Bedarfszuweisungsmittel iR				0	-	-
Bedarfszuweisungsmittel aR				0		-
Bundesmittel	35.000					-
Anschlussgebühren				0		-
Darlehen				0		-
Vermögensveräußerung				0		-
inneres Darlehen						-
Summe:	70.000	-	-	0	-	-

verbleibender Saldo auf Finanzierungsplan:

70.000

Dieses Vorhaben wird im Jahr 2021 weitergeführt

-

Fehlbetrag Ein-/Auszahlungen:

-36.569

§ 20 K-GHG Gesamtdarstellung Sanierung Verbindungsstraßen
2017-2019

Gesamtdarstellung der mehrjährigen investiven Einzelvorhaben - RA 2020

Bezeichnung des investiven Einzelvorhabens:

Sanierung Verbindungsstraßen 2017-2019

GR-Beschluss Investitions-/Finanzierungsplan:

13.07.2018

Investitionsnummer:

1 710141

A) Auszahlungen

Namentliche Bezeichnung	Gesamtbetrag lt. Finanzierungsplan	im Finanzjahr			bisher lt. Rechnungsergebnisse der Vorjahre	GESAMT
		Voranschlag	Rechnungsabschluss	Abweichung		
Baukosten gesamt	763.000	52.000	43.748	-8.252	717.802	761.550
Summe:	763.000	52.000	43.748	-8.252	717.802	761.550

verbleibender Saldo auf Finanzierungsplan:

1.450

B) Einzahlungen

Namentliche Bezeichnung	Gesamtbetrag lt. Finanzierungsplan	im Finanzjahr			bisher lt. Rechnungsergebnisse der Vorjahre	GESAMT
		Voranschlag	Rechnungsabschluss	Abweichung		
Haushaltsrücklage / Zahlungsmittelreserve				0		-
Mittel aus Geldfluss operative Gebarung	25.000			0	25.047	25.047
Bedarfszuweisungsmittel iR	130.100	52.000	50.000	-2.000	80.100	130.100
Bedarfszuweisungsmittel aR - KBO-Mittel	116.100			0	116.100	116.100
Bundesmittel						-
Agrarmittel	240.800			0	244.694	244.694
Anrainerbeiträge	33.000		1.681		13.861	15.542
Darlehen				0		-
Vermögensveräußerung				0		-
inneres Darlehen	228.000				228.000	228.000
Summe:	773.000	52.000	51.681	-2.000	707.802	759.483

Projekt nicht ausgeglichen!

10.000

verbleibender Saldo auf Finanzierungsplan:

13.517

Fehlbetrag Ein-/Auszahlungen:

-2.067

Darstellung Ergebnishaushalt § 1 Abs. 2 (Anlage 1e)

Mittelverwendungs- und aufbringungsgruppen	Gesamthaushalt	Wirtschaftliche Unternehmung	Summe für die Gebietskörperschaft
Erträge	3.276.656,52		3.276.656,52
Personalaufwand	561.898,06		561.898,06
Sach-, Transfer-, Finanzaufwand	3.037.596,96		3.037.596,96
Nettoergebnis	-322.838,50		-322.838,50
Entnahme von Haushaltsrücklagen	159.900,00		159.900,00
Zuweisung an Haushaltsrücklagen	192.498,50		192.498,50
Gewinnvortrag			
Nettoergebnis nach Zuweisung und Entnahmen von Haushaltsrücklagen	-355.437,00		-355.437,00

Darstellung Vermögenshaushalt § 1 Abs. 2 (Anlage 1f)

AKTIVA			
Mittelverwendungsgruppen	Gesamthaushalt	Wirtschaftliche Unternehmung	Summe für die Gebietskörperschaft
Immaterielle Vermögenswerte	15.162,54		15.162,54
Sachanlagen	12.271.912,96		12.271.912,96
Aktive Finanzinstrumente und Beteiligungen	571.998,55		571.998,55
Vorräte			
Forderungen	503.168,38		503.168,38
Kurzfristiges Finanzvermögen			
Liquide Mittel	1.034.837,34		1.034.837,34
Aktive Rechnungsabgrenzung			
Summe Aktiva	14.397.079,77		14.397.079,77

PASSIVA	Gesamthaushalt	Wirtschaftliche Unternehmung	Summe für die Gebietskörperschaft
Mittelaufbringungsgruppen			
Eigenmittel			
Nettovermögen (Ausgleichsposten)	4.643.431,83		4.643.431,83
Fremdmittel			
Investitionszuschüsse	7.804.448,01		7.804.448,01
Rückstellungen	165.158,10		165.158,10
Finanzschulden, Verbindlichkeiten	1.784.041,83		1.784.041,83
Passive Rechnungsabgrenzungen			
Summe Passiva	14.397.079,77		14.397.079,77

Querschnitt (Anlage 5b)

Bezeichnung	Zuordnung der Aufwands- und Ertragsgruppen	Summe Haushalt	davon A 85 - 89	Summe ohne A 85 - 89	
I. Querschnitt					
Erträge der operativen Gebarung / Einzahlungen aus Abgaben					
10	Einzahlungen aus eigenen Abgaben	Unterklassen 83 bis 85 ohne Gruppen 852, 858 und 859	543.098,62	0,00	543.098,62
11	Erträge aus Ertragsanteilen	Gruppen 858 und 859	783.383,34	0,00	783.383,34
12	Gebühren für die Benützung von Gemeindevorrichtungen und -anlagen	Gruppe 852	292.683,09	290.015,59	2.667,50
13	Erträge aus Leistungen	Unterklasse 81 ohne Gruppen 811, 817, 818 und 819	214.987,38	31.602,00	183.385,38
14	Erträge aus Besitz und wirtschaftlicher Tätigkeit	Gruppen 811, 820, 822, 823	9.709,08	7.292,41	2.416,67
15	Transfererträge von Trägern des öffentlichen Rechts	Gruppen 860 bis 863, 888	899.167,43	135.330,44	763.836,99
16	Sonstige Transfererträge	Gruppen 809, 864 bis 868, 880	60.173,93	24.607,95	35.565,98
17	Gewinnentnahmen der Gemeinde von Unternehmungen und marktbestimmten Betrieben der Gemeinde (A 85-89)	Gruppe 869 und 879		0,00	
18	Erträge aus Veräußerungen und sonstige Erträge	Gruppen 814, 815, 824, 827, 828 und 829	260.736,53	51.358,86	209.377,67
19	Summe 1 (Erträge)		3.063.939,40	540.207,25	2.523.732,15
Aufwendungen der operativen Gebarung					
20	Personalaufwand	Klasse 5 ohne nicht finanzierungswirksame Konten	551.728,91	101.761,92	449.966,99
21	Pensionen und sonstige Ruhebezüge	Gruppen 760, 761		0,00	
22	Bezüge der gewählten Organe	Gruppe 721	70.652,46	0,00	70.652,46
23	Gebrauchs- und Verbrauchsgüter, Handelswaren	Klasse 4	52.515,73	16.316,32	36.199,41
24	Verwaltungs- und Betriebsaufwand	Klasse 6 ohne Gruppen 650 bis 655, 657, 658, 680 bis 687, 689, 690, 694 bis 699; Unterklassen 70 bis 72 ohne Gruppen 706 und 721; Gruppe 790	852.768,64	260.051,28	592.717,36
25	Zinsen für Finanzschulden	Gruppen 650, 651, 653 und 657	35.241,14	34.582,27	658,87
26	Laufende Transfers an Träger des öffentlichen Rechts	Gruppen 750 bis 754	729.103,54	0,00	729.103,54
27	Sonstige laufende Transfers	Gruppen 755 bis 757, 759, 764, 768, 780 und 781	349.398,85	26.627,05	322.771,80
28	Gewinnentnahmen der Gemeinde von Unternehmungen und marktbestimmten Betrieben der Gemeinde (A 85-89)	Gruppe 769		0,00	
29	Summe 2 (Aufwendungen)		2.641.409,27	439.338,84	2.202.070,43
91	SALDO 1: Ergebnis der operativen Gebarung	Summe 1 minus Summe 2	422.530,13	100.868,41	321.661,72

Bezeichnung	Zuordnung Abgang/Zugang zu den Bestandskonten und der Kapitaltransferkonten	Summe Haushalt	davon A 85 - 89	Summe ohne A 85 - 89	
Vermögensgebarung mit Kapitaltransfers ohne Finanztransaktionen					
30	Veräußerung von unbeweglichem Vermögen	Unterklassen 00, 01, 05 und 06; Gruppen 801, 802 und 805 (bei unbeweglichen Kulturgütern)	437,00	0,00	437,00
31	Veräußerung von beweglichem Vermögen	Unterklassen 02 bis 04; Gruppen 100, 113, 120, 150, 159, 170 und 175; Gruppen 803, 804 und 805 (bei beweglichen Kulturgütern)	614,17	614,17	
32	Veräußerung von immateriellen Vermögenswerten	Unterklasse 07		0,00	
33	Investitionszuschüsse (erhaltene Kapitaltransfers) von Trägern des öffentlichen Rechts	Gruppen 300 bis 303, 309, 871	278.223,92	54.327,12	223.896,80
34	Sonstige Investitionszuschüsse (erhaltene Kapitaltransfers)	Gruppen 304 bis 308	133.575,69	133.575,69	
39	Summe 3 (Vermögensgebarung mit Kapitaltransfer ohne Finanztransaktionen)		412.850,78	188.516,98	224.333,80
Vermögensgebarung und Kapitaltransfers ohne Finanztransaktionen					
40	Erwerb von unbeweglichem Vermögen	Unterklassen 00, 01 und 05; Gruppen 060, 061 und 063	257.375,69	6.227,10	251.148,59
41	Erwerb von beweglichem Vermögen, Aktivierte Vorräte	Unterklassen 02 bis 04; Gruppe 062; Gruppen 100, 113, 120, 150, 159, 170 und 175	74.420,83	44.413,17	30.007,66
42	Erwerb von immateriellen Vermögenswerten	Unterklasse 07	32.029,98	32.029,98	
43	Kapitaltransfers an Träger des öffentlichen Rechts	Gruppen 130 und 135; Gruppen 770 bis 774	17.976,81	0,00	17.976,81
44	Sonstige Kapitaltransfers	Gruppen 775 bis 779, 785 und 786	123.700,00	0,00	123.700,00
49	Summe 4 (Vermögensgebarung und Kapitaltransfer ohne Finanztransaktionen)		505.503,31	82.670,25	422.833,06
92	SALDO 2: Saldo der Vermögensgebarung ohne Finanztransaktionen	Summe 3 minus Summe 4	-92.652,53	105.846,73	-198.499,26

Bezeichnung	Zuordnung der Gruppen der Finanzierungsrechnung	nur A 85 - 89
Einzahlungen aus Finanztransaktionen		
50 Veräußerung von Beteiligungen und Wertpapieren	Unterklasse 08; Gruppen 223 und 224	0,00
51 Entnahmen aus Zahlungsmittelreserven	Gruppen 293, 294 und 295	0,00
52 Einzahlungen aus der Rückzahlung von Darlehen an Träger des öffentlichen Rechts	Gruppen 240 bis 244	0,00
53 Einzahlungen aus der Rückzahlung von Darlehen an andere und von Bezugsvorschüssen	Gruppen 245 bis 249 und 273	0,00
54 Aufnahme von Finanzschulden von Trägern des öffentlichen Rechts	Gruppen 340 bis 344, 350 bis 354	5.468,57
55 Aufnahme von Finanzschulden von anderen	Unterklasse 32; Gruppen 345 bis 349, 355 bis 357	0,00
58 Ausgleichszahlungen aus Finanzderivaten	Gruppen 821 und 826	0,00
59 Summe 5 (Einzahlungen aus Finanztransaktionen)		5.468,57
Auszahlungen aus Finanztransaktionen		
60 Erwerb von Beteiligungen und Wertpapieren	Unterklasse 08; Gruppen 223 und 224	0,00
61 Zuführung an Zahlungsmittelreserven	Gruppen 293, 294 und 295	0,00
62 Gewährung von Darlehen an Träger des öffentlichen Rechts	Gruppen 240 bis 244	0,00
63 Gewährung von Darlehen an andere und von Bezugsvorschüssen	Gruppen 245 bis 249 und 273	0,00
64 Rückzahlung von Finanzschulden bei Trägern des öffentlichen Rechts	Gruppen 340 bis 344, 350 bis 354	0,00
65 Rückzahlung von Finanzschulden bei anderen	Unterklasse 32; Gruppen 345 bis 349, 355 bis 357	137.457,36
68 Ausgleichszahlungen aus Finanzderivaten	Gruppen 652, 655 und 658	0,00
69 Summe 6 (Auszahlungen aus Finanztransaktionen)		137.457,36
93 SALDO 3: Saldo der Finanztransaktionen	Summe 5 minus Summe 6	-131.988,79
94 SALDO 4:	Summe der Salden 1, 2 und 3	74.726,35
II. Ableitung des Finanzierungssaldos		
70 Jahresergebnis Haushalt ohne A 85 - 89 und ohne Finanztransaktionen	Saldo 1 plus Saldo 2	123.162,46
71 Überrechnung Jahresergebnis A 85 - 89	Saldo 4 der Spalte "nur A 85 - 89"	74.726,35
95 Finanzierungssaldo ('vorläufiges Maastricht-Ergebnis')		197.888,81

Nachweis über Transferzahlungen (Anlage 6a)

Haushaltskonto	Bezeichnung Ansatz	Bezeichnung Post	Summe Einzahlungen	Summe Auszahlungen
Transferzahlungen von/an Bund, Bundesfonds, Bundeskammern				
	Gesamtsumme Transferzahlungen von/an Bund, Bundesfonds, Bundeskammern		1.065.460,72	0,00
	Summe Kapitaltransfers		0,00	0,00
	Summe Laufende Transfers		1.065.460,72	0,00
2/211000+860000	Volksschulen	Transfers von Bund, Bundesfonds und Bundeskammern	25.692,87	
2/850100+860000	Betriebe der Wasserversorgung-WVA Hochrindl	Laufende Transferzahlungen von Bund , Bundesfonds und Bundeskammern	171,49	
2/851000+860000	Betriebe der Abwasserbeseitigung-Sirnitz/Hochrindl	Transfers von Bund, Bundesfonds und Bundeskammern	130.158,95	
2/925000+859000	Ertragsanteile an gemein- schaftlichen Bundesabgaben	Ertragsanteile ohne Spielbankabgabe	783.383,34	
2/941000+860100	Sonstige Finanzaufweisungen nach dem FAG	Lfd.Transferzahlungen vom Bund gem. § 24 FAG	63.862,00	
2/945000+860400	Sonstige Zuschüsse des Bundes	Transfers von Bund, Bundesfonds und Bundeskammern - Pflegefonds	9.784,11	
6/639000+860000	Sonstige Einrichtungen und Maßnahmen	Transfers von Bund, Bundesfonds und Bundeskammern	52.407,96	

Haushaltskonto	Bezeichnung Ansatz	Bezeichnung Post	Summe Einzahlungen	Summe Auszahlungen
Transferzahlungen von/an Länder, Landesfonds, Landeskammern				
Gesamtsumme Transferzahlungen von/an Länder, Landesfonds, Landeskammern			617.090,05	558.754,12
Summe Kapitaltransfers			0,00	0,00
Summe Laufende Transfers			617.090,05	558.754,12
2/060000+861100	Beiträge an Verbände, Vereine und sonstige Organisationen	Transfers von Ländern, Landesfonds und Landeskammern - BZ-Mittel operative Gebarung	5.000,00	
2/163000+861100	Freiwillige Feuerwehren	Transfers von Ländern, Landesfonds und Landeskammern - BZ-Mittel operative Gebarung	18.000,00	
2/164000+861100	Förderung der Brandbekämpfung und Brandverhütung	Transfers von Ländern, Landesfonds und Landeskammern	2.500,00	
2/211000+861100	Volksschulen	Transfers von Ländern, Landesfonds und Landeskammern - BZ-Mittel	7.700,00	
2/240000+861000	Kindergärten	Lfd.Transferzahlungen von Ländern und Landesfonds	33.613,92	
2/320000+861100	Ausbildung in Musik und darstellender Kunst-Musikschule	Transfers von Ländern, Landesfonds und Landeskammern BZ-Mittel operative Gebarung	3.500,00	
2/369000+861100	Sonstige Einrichtungen und Maßnahmen	Transfers von Ländern, Landesfonds und Landeskammern	3.000,00	
2/390000+861100	Kirchliche Angelegenheiten	Transfers von Ländern, Landesfonds und Landeskammern	11.500,00	
2/469000+861100	Familienpolitische Maßnahmen	Transfers von Ländern, Landesfonds und Landeskammern - BZ-Mittel i.R.	3.200,00	
2/480000+861100	Allgemeine Wohnbauförderung	Transfers von Ländern, Landesfonds und Landeskammern - BZ-Mittel operative Gebarung	39.100,00	
2/639000+861100	Sonstige Einrichtungen und Maßnahmen	Transfers von Ländern, Landesfonds und Landeskammern - BZ i.R.	18.000,00	
2/710000+861100	Land- und forstwirtschaftlicher Wegebau	Transfers von Ländern, Landesfonds und Landeskammern BZ Mittel operative Gebarung	21.500,00	
2/789000+861100	Sonstige Einrichtungen und Maßnahmen	Transfers von Ländern, Landesfonds und Landeskammern - BZ-Mittel operative Gebarung	25.300,00	
2/789400+861100	Holzstraßenförderung	Transfers von Ländern, Landesfonds und Landeskammern-BZ-Mittel	2.500,00	
2/850000+861100	Betriebe der Wasserversorgung-WVA Sirnitz	Transfers von Ländern, Landesfonds und Landeskammern	5.000,00	
2/940000+861200	Bedarfszuweisungen	Laufende Transferzahlungen von Ländern, Landesfonds und Landeskammern	56.000,00	
2/940000+861300	Bedarfszuweisungen	Transfers von Ländern, Landesfonds und Landeskammern-BZ-Mittel Gemeindefinanzausgleich	117.000,00	
2/945000+861000	Sonstige Zuschüsse des Bundes	Laufende Transferzahlungen von Ländern, Landesfonds und Landeskammern	31.581,13	
2/960000+861100	Zahlungsverpflichtungen-OTI Albeck KG	Transfers von Ländern, Landesfonds und Landeskammern - BZ Mittel operative Gebarung	4.000,00	
6/639000+861000	Sonstige Einrichtungen und Maßnahmen	Transfers von Ländern, Landesfonds und Landeskammern	10.591,00	
6/639000+861100	Sonstige Einrichtungen und Maßnahmen	Transfers von Ländern, Landesfonds und Landeskammern-BZ Mittel	23.690,00	
6/639010+861000	Unwetterschäden 2020	Transfers von Ländern, Landesfonds und Landeskammern	26.614,00	
6/710143+861100	Wegsanierung Steinbrücke-Oberndorf	Transfers von Ländern, Landesfonds und Landeskammern BZ-Mittel Mittel operative Gebarung	19.700,00	

Haushaltskonto	Bezeichnung Ansatz	Bezeichnung Post	Summe Einzahlungen	Summe Auszahlungen
Transferzahlungen von/an Länder, Landesfonds, Landeskammern				
Gesamtsumme Transferzahlungen von/an Länder, Landesfonds, Landeskammern			617.090,05	558.754,12
Summe Kapitaltransfers			0,00	0,00
Summe Laufende Transfers			617.090,05	558.754,12
6/710170+861100	Ländliches Wegenetz 2020	Transfers von Ländern, Landesfonds und Landeskammern	28.500,00	
6/771000+861100	Maßnahmen zur Förderung des Fremdenverkehrs	Transfers von Ländern, Landesfonds und Landeskammern	100.000,00	
1/163000-751000	Freiwillige Feuerwehren	Stützpunktfeuerwehr		110,00
1/210000-751300	Allgemeinbildende Pflichtschulen, gemeinsame Kosten	Transfers an Länder, Landesfonds und Landeskammern - Beitrag pädagogische Beratungszentren (K-SchG)		274,04
1/220000-751500	Berufsbildende Pflichtschulen	Transfers an Länder, Landesfonds und Landeskammern - Schulerhaltungsbeitrag für Berufsschulen (K-SchG)		1.686,86
1/249000-751900	Sonstige Einrichtungen und Maßnahmen	Transfers an Länder, Landesfonds und Landeskammern - Kostenanteil für Kindertagesstätten		23.359,46
1/369000-751000	Sonstige Einrichtungen und Maßnahmen	Transfers an Länder, Landesfonds und Landeskammern		1.500,00
1/411000-751600	Maßnahmen der allgemeinen Sozialhilfe	Transfers an Länder, Landesfonds und Landeskammern - Sozialhilfe Kopfquote		299.368,14
1/510000-751000	Medizinische Bereichsversorgung	Transferzahlung gem. Sprengelärztegesetz		2.589,56
1/530000-751140	Rettungsdienste	Transfers an Länder, Landesfonds und Landeskammern - Rettungsbeitrag		9.830,04
1/560000-751120	Betriebsabgangsdeckung	Transfers an Länder, Landesfonds und Landeskammern - Abgangsdeckung Krankenanstalten		151.785,96
1/633000-751000	Wildbachverbauung	Transfers an Länder, Landesfonds und Landeskammern		6.300,00
1/639000-751100	Sonstige Einrichtungen und Maßnahmen	Transfers an Länder, Landesfonds und Landeskammern		18.000,00
1/930000-751130	Landesumlage	Transfers an Länder, Landesfonds und Landeskammern - Landesumlage		43.950,06
Transferzahlungen von/an Gemeinden, Gemeindeverbände, Gemeindefonds				
Gesamtsumme Transferzahlungen von/an Gemeinden, Gemeindeverbände, Gemeindefonds			0,00	163.543,15
Summe Kapitaltransfers			0,00	17.976,81
Summe Laufende Transfers			0,00	145.566,34
1/000000-752400	Gewählte Gemeindeorgane	Beitrag Pensionsfonds Bürgermeister - Gemeindefonds		1.165,00
1/080000-752500	Pensionen	Beitrag Pensionsfonds Mitarbeiter - Gemeindefonds		99.882,50
1/163000-752000	Freiwillige Feuerwehren	Landesfeuerwehrverband		276,50
1/163000-772000	Freiwillige Feuerwehren	Kapitaltransfers an Gemeinden, Gemeindeverbände (ohne marktbestimmte Tätigkeit) und Gemeindefonds		17.976,81
1/210000-752200	Allgemeinbildende Pflichtschulen, gemeinsame Kosten	Transfers an Gemeinden, Gemeindeverbände (ohne marktbestimmte Tätigkeit) und Gemeindefonds - SGV-Umlage		42.748,16
1/320000-752000	Ausbildung in Musik und darstellender Kunst-Musikschule	Lfd.Transferzahlung an Musikschule		1.494,18

Haushaltskonto	Bezeichnung Ansatz	Bezeichnung Post	Summe Einzahlungen	Summe Auszahlungen
Transferzahlungen von/an Sozialversicherungsträger				
	Gesamtsumme Transferzahlungen von/an Sozialversicherungsträger		0,00	0,00
	Summe Kapitaltransfers		0,00	0,00
	Summe Laufende Transfers		0,00	0,00
Transferzahlungen von/an sonst. Träger des öffentlichen Rechts				
	Gesamtsumme Transferzahlungen von/an sonst. Träger des öffentlichen Rechts		0,00	24.783,08
	Summe Kapitaltransfers		0,00	0,00
	Summe Laufende Transfers		0,00	24.783,08
1/012000-754300	Hilfsamt	Beitrag Gemeindeservicezentrum		853,80
1/091000-754200	Personalausbildung und Personalfortbildung	Beitrag Kärntner Verwaltungsakademie		1.212,00
1/210000-754100	Allgemeinbildende Pflichtschulen, gemeinsame Kosten	Transfers an sonstige Träger des öffentlichen Rechts - Beitrag Kärntner Schulbaufonds		16.034,28
1/690000-754500	Verkehr, Sonstiges	Transfers an sonstige Träger des öffentlichen Rechts - Beitrag Verkehrsverbund		6.683,00
Gesamtsumme			1.682.550,77	747.080,35

Nachweis über Haushaltsrücklagen und
Zahlungsmittelreserven (Anlage 6b)

Haushaltsrücklagen Nr.	Verwendungszweck	Rücklagenstand			Zahlungsmittelreserven			
		31.12.2019	Zuführungen	Entnahmen	31.12.2020	31.12.2019	31.12.2020	Konto-/Sparbuchnummer
8/9990934/00001	Feuerwehrrücklage	742,50	0,75		743,25	742,50	743,25	ZW RL1 294001 AT43 3947 5000 3192 9060
8/9990934/00002	Fremdenverkehrsrücklage	3.466,72	2,38		3.469,10	433,90	3.469,10	ZW RL2 294002 AT26 3947 5000 3190 2497
8/9990934/00003	Wasserleitung Sirnitz-Rücklage	28.946,45	8.986,66		37.933,11	19.650,71	28.972,23	ZW RL3 294003 AT47 3947 5000 3190 2216
8/9990934/00004	Wasserleitung Hochrindl-Rücklage	27.433,36	17,69		27.451,05	139,13	27.451,05	ZW RL4 294004 AT21 3947 5000 3191 0250
8/9990934/00006	Müllbeseitigungsrücklage	57.553,64	6.175,29		63.728,93	39.188,34	57.604,95	ZW RL6 294006 AT45 3947 5000 3190 7199
8/9990934/00007	Wirtschaftshofrücklage	11.870,71	6,94	10.000,00	1.877,65	11.671,98	1.877,65	ZW RL7 294007 AT98 3947 5000 3191 8758
8/9990934/00008	Wohnhausrücklage Kirchplatz 9	22.849,53	21,97		22.871,50	19.947,12	22.871,50	ZW RL8 294008 AT49 3947 5000 3191 1589
8/9990934/00009	ARA Sirnitz-Rücklage	451.698,11	8.018,55	149.900,00	309.816,66	346.843,64	301.870,18	ZW RL9 294009 AT65 3947 5000 3190 9070
8/9990934/00011	Müllbeseitigung Verbandsanteile - Vermögenssparbuch	29.885,13	30,12		29.915,25	29.885,13	29.915,25	ZW RL10 294010 AT13 3947 5000 3193 1249
8/9990934/00012	ABA Albeck Sirnitz-Hochrindl Rückzahlung für Wasserwirtschaftsfondsdarlehen	226.398,56	64.021,20		290.419,76	226.398,56	290.419,76	ZW RL12 294012 AT98 3947 5000 3193 6800
8/9990934/00013	Widitscher Straße - Rücklagensparbuch	10,07	0,01		10,08	10,07	10,08	ZW RL14 294014 AT39 3947 5000 3193 9317
8/9990934/00014	St.Ruprechterweg - Rücklagensparbuch	116,73	0,05		116,78	116,73	116,78	ZW RL15 294015 AT92 3947 5000 3193 9333
8/9990934/00015	Possacherweg - Rücklagensparbuch	97,57	0,04		97,61	97,57	97,61	ZW RL16 294016 AT17 3947 5000 3193 9325
8/9990934/00016	Kassiermüllnerweg - Rücklagensparbuch	10,03	0,01		10,04	10,03	10,04	ZW RL13 294013 AT61 3947 5000 3193 9309
8/9990934/00017	Kautionsparbuch Grundkauf HJS Nockhütten GmbH	0,00			0,00			
8/9990934/00018	Kaution Wohnung Kirchplatz 3	0,00			0,00			
8/9990934/00019	Bebauungsverpflichtung Almdorf Tatarmann M&R Immo GmbH	0,00	65.100,60		65.100,60		65.100,60	ZW 18 294018 AT14 3947 5000 3194 2386
8/9990934/00020	Wohnung Kirchplatz 3 - Rücklage	0,00	3.616,24		3.616,24			ZW RL21 294021
Gesamtsummen		861.079,11	155.998,50	159.900,00	857.177,61	695.135,41	830.530,03	

Übersicht Innere Darlehen §39 K-GHG

Übersicht Innere Darlehen gem. § 39 K-GHG

Verwendungszweck	Mittelherkunft	Laufzeit	Höhe der Entnahme	Restschuld 01.01.2020	Rückzahlung 2020	Restschuld 31.12.2020	Zinssatz	Zinszahlungen 2020
Sanierung Verbindungsstraßen 2017-2019	Rücklage ARA	2021-2027	€ 228.000,00	€ 228.000,00	€ 0,00	€ 228.000,00	0,20%	€ 0,00
Grundkauf Hochrindl-Zentrum	Rücklage ARA	2021-2025	€ 36.500,00	€ 36.500,00	€ 0,00	€ 36.500,00	0,20%	€ 0,00

Nachweis über Innere Darlehen

Haushaltsrücklagen Nr.	Verwendungszweck	Rücklagenstand 31.12.2019	Zuführungen	Entnahmen	Rücklagenstand 31.12.2020
8/9990936/00010	Inneres Darlehen für Sanierung Verbindungsstraßen 2017-2019 aus Rücklage ARA	0,00	228.000,00		228.000,00
8/9990936/00011	Inneres Darlehen für Grundkauf Hochrindl-Zentrum aus Rücklage ARA	0,00	36.500,00		36.500,00
	Gesamtsummen	0,00	264.500,00	0,00	264.500,00

Einzelnachweis über Finanzschulden und Schuldendienst
(Anlage 6c)

Kontonummer Darlehensnr.	Ansatz	Darlehensgeber/Sitz des Gläubigers Aktenzahl	Verwendungszweck Genehmigungsdatum/-vermerk	Beschluss- Datum	Zinssatz	Währung	Laufzeit
1. Darlehen für Investitionszwecke							
1.1. ... von Trägern des öffentlichen Rechts							
1.1.1. ... von Bund, Bundesfonds, Bundeskammern							
1.1.2. ... von Ländern, Landesfonds, Landeskammern							
207002	851000	Amt der Kärntner Landesregierung /AT	ABA Albeck-Hochrindl BA 03, Fondsdarlehen, Kanal Gebührenhaushalt	27.02.2012	1,000%	EUR	01.01.2008 -
46		K-WWF-41/4/2007					31.12.2042
207002	850100	Amt der Kärntner Landesregierung /AT	WVA Hochrindl BA06 - Wasserwirtschaftsfonds, Endüberprüfung noch nicht durchgeführt		1,000%	EUR	01.12.2019 -
47		12-SWW-304/2-2019					30.11.2054
207002	850100	Amt der Kärntner Landesregierung /AT	WVA Hochrindl BA07 - Wasserwirtschaftsfonds, Endüberprüfung noch nicht durchgeführt		1,000%	EUR	01.12.2019 -
48		12-SWW-304/3-2019					30.11.2054
1.1.3. ... von Gemeinden, Gemeindeverbänden, Gemeindefonds							
1.1.4. ... von Sozialversicherungsträgern							
1.1.5. ... von sonstigen Trägern des öffentlichen Rechts							
1.2. ... von Beteiligungen der Gebietskörperschaft (ohne Finanzunternehmungen)							
1.3. ... von Unternehmen (ohne Beteiligungen und ohne Finanzunternehmungen)							
1.4. ... von Finanzunternehmen							
1.4.1. ... von Finanzunternehmen im Inland							
201282	851000	Austrian Anadi Bank AG /AT	Kanal Benesirnitz BA 01		2,000%	EUR	01.01.1992 -
40		AT25 5200 0008 8408 1017					31.12.2031
201282	851000	Austrian Anadi Bank AG /AT	ABA Sirnitz BA 02		0,000%	EUR	01.01.1998 -
42			15.04.1996				31.12.2023
201282	851000	Austrian Anadi Bank AG /AT	Kanal Hochrindl BA03, Darlehen, Gebührenhaushalt		4,690%	EUR	01.01.2007 -
44			14.08.2007				31.12.2023
201283	851000	Raiffeisen-Bezirksbank St.Veit/Feldkirchen /AT	Kanal BA03 - Übernahme von Kommunalkredit, Abstattungskreditvertrag, Gebührenhaushalt		2,750%	EUR	01.01.2012 -
52							31.12.2023
201283	850100	Raiffeisen-Bezirksbank St.Veit/Feldkirchen /AT	WVA Hochrindl -Sanierung Quelfassungen, Darlehen, Gebührenhaushalt WVA		1,000%	EUR	01.01.2016 -
54		AT22 3925 4000 2001 9428	07.03.2016				31.12.2049

Kontonummer Darlehensnr.	Darlehenshöhe Gesamt	Buchwert 31.12.2019	Zugang	Tilgung	Zinsen	Summe Schuldendienst	Schuldendienst- ersätze	Buchwert 31.12.2020	Kursgewinn/ -verlust	Buchwert inkl. KG/KV	Netto Schuldendienst
207002 46	667.000,00	546.856,46	5.468,57		5.468,57	5.468,57		552.325,03		552.325,03	5.468,57
207002 47	34.920,00		15.500,00					15.500,00		15.500,00	
207002 48	137.119,00		107.200,00					107.200,00		107.200,00	
201282 40	47.382,69	18.678,58		1.391,85	366,65	1.758,50		17.286,73		17.286,73	1.758,50
201282 42	975.285,25	207.956,87		56.856,48	6.777,12	63.633,60		151.100,39		151.100,39	63.633,60
201282 44	450.000,00	294.331,53		17.396,67	13.602,53	30.999,20		276.934,86		276.934,86	30.999,20
201283 52	520.535,35	190.644,57		52.545,87	4.974,13	57.520,00		138.098,70		138.098,70	57.520,00
201283 54	350.000,00	336.005,31		9.266,49	3.393,27	12.659,76		326.738,82		326.738,82	12.659,76

Kontonummer Darlehensnr.	Ansatz	Darlehensgeber/Sitz des Gläubigers Aktenzahl	Verwendungszweck Genehmigungsdatum/-vermerk	Beschluss- Datum	Zinssatz	Währung	Laufzeit
203310	616000	Austrian Anadi Bank AG /AT	Sanierung Verbindungsstraßen 2016, Regionalfondsdarlehen, BZ-Mittel		1,500%	EUR	01.01.2016 -
55			30.03.2016				31.12.2021
203310	616000	Austrian Anadi Bank AG /AT	Sanierung Gemeindestraßen 2016, Regionalfondsdarlehen, BZ-Mittel		1,500%	EUR	01.01.2016 -
56			30.03.2016				31.12.2021

1.4.2. ... von Finanzunternehmen im Ausland

1.5. ... von Sonstigen

Zwischensumme

2. Finanzschulden für den laufenden Aufwand

2.1. ... von Trägern des öffentlichen Rechts

2.1.1. ... von Bund, Bundesfonds, Bundeskammern

2.1.2. ... von Ländern, Landesfonds, Landeskammern

2.1.3. ... von Gemeinden, Gemeindeverbänden, Gemeindefonds

2.1.4. ... von Sozialversicherungsträgern

2.1.5. ... von sonstigen Trägern des öffentlichen Rechts

2.2. ... von Beteiligungen der Gebietskörperschaft (ohne Finanzunternehmungen)

2.3. ... von Unternehmen (ohne Beteiligungen und ohne Finanzunternehmungen)

2.4. ... von Finanzunternehmen

2.4.1. ... von Finanzunternehmen im Inland

2.4.2. ... von Finanzunternehmen im Ausland

2.5. ... von Sonstigen

Zwischensumme

SUMME (1 und 2)

Davon ohne A85-89

Davon A85-89

Kontonummer Darlehensnr.	Darlehenshöhe Gesamt	Buchwert 31.12.2019	Zugang	Tilgung	Zinsen	Summe Schuldendienst	Schuldendienst- ersätze	Buchwert 31.12.2020	Kursgewinn/ -verlust	Buchwert inkl. KG/KV	Netto Schuldendienst
203310	41.300,00	16.781,00		8.328,00	251,72	8.579,72		8.453,00		8.453,00	8.579,72
55											
203310	41.700,00	16.943,46		8.408,69	254,15	8.662,84		8.534,77		8.534,77	8.662,84
56											
		1.628.197,78	128.168,57	154.194,05	35.088,14	189.282,19	0,00	1.602.172,30	0,00	1.602.172,30	189.282,19
		0,00	0,00	0,00	0,00	0,00	0,00	0,00	0,00	0,00	0,00
		1.628.197,78	128.168,57	154.194,05	35.088,14	189.282,19	0,00	1.602.172,30	0,00	1.602.172,30	189.282,19
		33.724,46	0,00	16.736,69	505,87	17.242,56	0,00	16.987,77	0,00	16.987,77	17.242,56
		1.594.473,32	128.168,57	137.457,36	34.582,27	172.039,63	0,00	1.585.184,53	0,00	1.585.184,53	172.039,63

Nachweis über hausinterne Vergütungen (Anlage 6f)

Gruppenebene	Erträge	Aufwendungen
0 Vertretungskörper und allgemeine Verwaltung	27.300,00	1.276,60
1 Öffentliche Ordnung und Sicherheit	0,00	0,00
2 Unterricht, Erziehung, Sport und Wissenschaft	0,00	9.102,50
3 Kunst, Kultur und Kultus	0,00	1.074,90
4 Soziale Wohlfahrt und Wohnbauförderung	0,00	0,00
5 Gesundheit	0,00	0,00
6 Straßen- und Wasserbau, Verkehr	0,00	13.116,10
7 Wirtschaftsförderung	0,00	22.720,80
8 Dienstleistungen	137.159,00	117.168,10
9 Finanzwirtschaft	0,00	0,00
Summe	164.459,00	164.459,00

Anlagenspiegel nach Ansatz (Anlage 6g)

MVAG	Ansatz	Bezeichnung	Anschaffungskosten kum. 31.12.2019	kumulierte Abschreibung	Buchwert 31.12.2019	Zugänge	Abgänge	Wertaufholung	Abschreibung/ Wertmind.	Buchwert 31.12.2020
1010	Immaterielle Vermögenswerte		30.424,08	7.680,27	22.743,81	0,00	0,00	0,00	7.581,27	15.162,54
	010000	Zentralamt	30.424,08	7.680,27	22.743,81				7.581,27	15.162,54
1021	Grundstücke, Grundstückseinrichtungen und Infrastruktur		9.615.225,68	3.751.628,34	5.863.597,34	189.089,94	44.184,69	27.567,06	492.061,64	5.544.008,01
	211000	Volksschulen	19.365,28	6.777,85	12.587,43				1.936,53	10.650,90
	612000	Gemeindestraßen	592.684,35	187.819,23	404.865,12				18.397,25	386.467,87
	616000	Sonstige Straßen und Wege	7.170.351,18	3.471.921,58	3.698.429,60	155.885,34	43.747,69	27.063,30	466.139,51	3.371.491,04
	815000	Park- und Gartenanlagen, Kinderspielplätze	13.529,48	3.013,68	10.515,80				1.352,95	9.162,85
	840000	Grundbesitz	1.696.151,39	0,00	1.696.151,39	33.204,60	437,00	503,76	503,76	1.728.918,99
	851000	Betriebe der Abwasserbeseitigung-Sirnitz/Hoc	123.144,00	82.096,00	41.048,00				3.731,64	37.316,36
1022	Gebäude und Bauten		2.766.688,60	1.314.557,78	1.452.130,82	72.387,09	0,00	0,00	73.665,48	1.450.852,43
	211000	Volksschulen	1.735.639,91	451.663,40	1.283.976,51	982,60			34.742,58	1.250.216,53
	820000	Wirtschaftshöfe	170.878,69	105.944,78	64.933,91				3.417,57	61.516,34
	831000	Freibäder	0,00	0,00		71.404,49			1.098,53	70.305,96
	851000	Betriebe der Abwasserbeseitigung-Sirnitz/Hoc	860.170,00	756.949,60	103.220,40				34.406,80	68.813,60
1023	Wasser- und Abwasserbauten und -anlagen		7.744.611,31	2.911.032,46	4.833.578,85	6.324,10	0,00	0,00	158.581,62	4.681.321,33
	850000	Betriebe der Wasserversorgung-WVA Sirnitz	207.308,15	138.248,12	69.060,03				4.199,64	64.860,39
	850100	Betriebe der Wasserversorgung-WVA Hochrir	1.613.063,34	554.510,08	1.058.553,26	5.451,10			32.746,52	1.031.257,84
	851000	Betriebe der Abwasserbeseitigung-Sirnitz/Hoc	5.924.239,82	2.218.274,26	3.705.965,56	873,00			121.635,46	3.585.203,10
1024	Sonderanlagen		529.433,35	240.795,43	288.637,92	0,00	0,00	0,00	33.575,13	255.062,79
	010000	Zentralamt	634,13	70,46	563,67				70,46	493,21
	163000	Freiwillige Feuerwehren	685,35	152,30	533,05				76,15	456,90
	211000	Volksschulen	228.673,04	90.858,18	137.814,86				15.244,87	122.569,99
	362000	Denkmalpflege	49.800,00	26.909,09	22.890,91				1.509,09	21.381,82
	380000	Einrichtungen der Kulturpflege	716,51	79,61	636,90				79,61	557,29
	816000	Öffentliche Beleuchtung und öffentliche Uhrer	248.924,32	122.725,79	126.198,53				16.594,95	109.603,58
1025	Technische Anlagen, Fahrzeuge und Maschinen		361.692,94	255.002,01	106.690,93	44.824,64	0,00	0,00	21.836,51	129.679,06
	163000	Freiwillige Feuerwehren	301.724,81	224.964,73	76.760,08				13.513,45	63.246,63
	820000	Wirtschaftshöfe	34.220,13	4.653,28	29.566,85	18.314,93			6.091,10	41.790,68
	851000	Betriebe der Abwasserbeseitigung-Sirnitz/Hoc	25.748,00	25.384,00	364,00	26.509,71			2.231,96	24.641,75
1026	Amts-, Betriebs- und Geschäftsausstattung		293.087,55	166.243,33	126.844,22	23.586,75	0,00	0,00	28.920,76	121.510,21
	010000	Zentralamt	8.031,92	4.273,04	3.758,88	3.967,94			1.645,26	6.081,56
	163000	Freiwillige Feuerwehren	62.079,34	36.016,51	26.062,83	3.129,18			8.385,79	20.806,22
	211000	Volksschulen	102.943,49	59.649,02	43.294,47				8.522,06	34.772,41
	240000	Kindergärten	17.303,33	2.590,41	14.712,92	365,83			2.183,83	12.894,92
	369000	Sonstige Einrichtungen und Maßnahmen	0,00	0,00		3.265,08			653,02	2.612,06
	380000	Einrichtungen der Kulturpflege	29.981,85	25.044,94	4.936,91				1.054,79	3.882,12
	441900	Corona-Krise 2020	0,00	0,00		964,70			192,94	771,76
	820000	Wirtschaftshöfe	3.460,19	389,77	3.070,42				358,52	2.711,90
	851000	Betriebe der Abwasserbeseitigung-Sirnitz/Hoc	69.287,43	38.279,64	31.007,79	11.894,02			5.924,55	36.977,26

MVAG	Ansatz	Bezeichnung	Anschaffungskosten kum. 31.12.2019	kumulierte Abschreibung	Buchwert 31.12.2019	Zugänge	Abgänge	Wertaufholung	Abschreibung/ Wertmind.	Buchwert 31.12.2020
1027	Kulturgüter		0,00	0,00	0,00	0,00	0,00	0,00	0,00	0,00
	362100	Urhof Steiner - Sanierung/Erhaltung	0,00	0,00						
1028	Geleistete Anzahlungen für Anlagen und Anlagen in Bau		0,00	0,00	0,00	89.479,13	0,00	0,00	0,00	89.479,13
	362200	Urhof Steiner - Sanierung	0,00	0,00		36.861,26				36.861,26
	710172	IG Thörl - Sanierung	0,00	0,00		3.550,83				3.550,83
	710173	Sanierung Steinbrücke	0,00	0,00		4.597,80				4.597,80
	710182	IG Wippa - Teilasphaltierung	0,00	0,00		1.890,70				1.890,70
	850100	Betriebe der Wasserversorgung-WVA Hochrir	0,00	0,00		36.569,10				36.569,10
	850120	WVA Hochrindl BA09 - Erneuerung Leitung Al	0,00	0,00		6.009,44				6.009,44
		Summe Aktiva	21.341.163,51	8.646.939,62	12.694.223,89	425.691,65	44.184,69	27.567,06	816.222,41	12.287.075,50

MVAG	Ansatz	Bezeichnung	Anschaffungskosten kum. 31.12.2019	kumulierte Abschreibung	Buchwert 31.12.2019	Zugänge	Abgänge	Wertaufholung	Abschreibung/ Wertmind.	Buchwert 31.12.2020
1311	Investitionszuschüsse von Trägern öffentlichen Rechts		-8.197.136,86	-2.508.069,29	-5.689.067,57	0,00	280.284,80	0,00	-267.377,55	-5.701.974,82
	010000	Zentralamt	-30.325,08	-7.581,27	-22.743,81		1.500,00		-7.768,77	-16.475,04
	163000	Freiwillige Feuerwehren	-333.807,01	-241.018,56	-92.788,45				-18.997,15	-73.791,30
	211000	Volksschulen	-1.550.141,99	-223.208,42	-1.326.933,57				-36.496,21	-1.290.437,36
	240000	Kindergärten	-20.000,00	-1.000,00	-19.000,00				-2.000,00	-17.000,00
	362000	Denkmalpflege	-44.800,00	-24.181,82	-20.618,18				-1.357,57	-19.260,61
	362200	Urhof Steiner - Sanierung	0,00	0,00			15.000,00			-15.000,00
	369000	Sonstige Einrichtungen und Maßnahmen	0,00	0,00			3.500,00		-700,00	-2.800,00
	380000	Einrichtungen der Kulturpflege	-4.000,00	-1.263,16	-2.736,84				-421,05	-2.315,79
	612000	Gemeindestraßen	-369.300,00	-67.090,51	-302.209,49				-16.397,91	-285.811,58
	616000	Sonstige Straßen und Wege	-2.279.624,48	-784.011,59	-1.495.612,89		98.128,43		-76.419,77	-1.517.321,55
	710172	IG Thörl - Sanierung	0,00	0,00			14.020,00			-14.020,00
	710173	Sanierung Steinbrücke	0,00	0,00			54.744,85			-54.744,85
	710182	IG Wippa - Teilasphaltierung	0,00	0,00			19.603,52			-19.603,52
	815000	Park- und Gartenanlagen, Kinderspielplätze	-10.025,00	-2.307,90	-7.717,10				-1.028,95	-6.688,15
	816000	Öffentliche Beleuchtung und öffentliche Uhrer	-216.194,31	-106.018,68	-110.175,63				-27.931,62	-82.244,01
	820000	Wirtschaftshöfe	-167.148,00	-104.958,43	-62.189,57				-3.370,79	-58.818,78
	831000	Freibäder	0,00	0,00			73.788,00		-1.135,20	-72.652,80
	850100	Betriebe der Wasserversorgung-WVA Hochrir	-173.424,00	-7.635,36	-165.788,64				-3.468,48	-162.320,16
	851000	Betriebe der Abwasserbeseitigung-Sirnitz/Hoc	-2.998.346,99	-937.793,59	-2.060.553,40				-69.884,08	-1.990.669,32
1313	Investitionszuschüsse von übrigen		-3.041.868,74	-963.882,31	-2.077.986,43	0,00	87.814,70	0,00	-63.327,94	-2.102.473,19
	163000	Freiwillige Feuerwehren	-15.541,42	-11.546,58	-3.994,84				-621,66	-3.373,18
	362000	Denkmalpflege	-5.000,00	-2.727,28	-2.272,72				-151,51	-2.121,21
	616000	Sonstige Straßen und Wege	-35.780,72	-1.705,02	-34.075,70				-1.094,73	-32.980,97
	850000	Betriebe der Wasserversorgung-WVA Sirnitz	-116.155,51	-90.426,51	-25.729,00		383,21		-2.634,53	-23.477,68
	850100	Betriebe der Wasserversorgung-WVA Hochrir	-1.048.970,49	-291.944,12	-757.026,37		47.152,76		-22.268,21	-781.910,92
	851000	Betriebe der Abwasserbeseitigung-Sirnitz/Hoc	-1.820.420,60	-565.532,80	-1.254.887,80		40.278,73		-36.557,30	-1.258.609,23
		Summe Passiva	-11.239.005,60	-3.471.951,60	-7.767.054,00	0,00	368.099,50	0,00	-330.705,49	-7.804.448,01
		Saldo Aktiva/Passiva	10.102.157,91	5.174.988,02	4.927.169,89	425.691,65	412.284,19	27.567,06	485.516,92	4.482.627,49

Anlagenspiegel Einzelkonten Kapitaltransfer (Anlage 6g)

MVAG	Ansatz Konto	Bezeichnung	Inbetrieb- nahme	RND	ND	Buchwert 31.12.2019	Zugänge	Abgänge	Wertaufholung	Abschreibung/ Wertmind.	Buchwert 31.12.2020
1311	Investitionszuschüsse von Trägern öffentlichen Rechts					-5.689.067,57	0,00	280.284,80	0,00	-267.377,55	-5.701.974,82
	010000	Zentralamt				-22.743,81	0,00	1.500,00	0,00	-7.768,77	-16.475,04
	2/0440001/02552	KT k5-Gemeindeprogramm	15.03.2019	2,0	4,0	-22.743,81				-7.581,27	-15.162,54
	4/0180003/01236	ZA-Hardwareförderung	14.09.2020	3,5	4,0			1.500,00		-187,50	-1.312,50
	163000	Freiwillige Feuerwehren				-92.788,45	0,00	0,00	0,00	-18.997,15	-73.791,30
	4/0360003/02473	KT Schutzbekleidung	19.10.2017	0,0	3,0	-153,33				-153,33	
	4/0360003/02474	KT Schutzbekleidung FF	28.04.2020	1,5	2,5	690,00				276,00	414,00
	5/0130001/01241	Transferzahlung zu Tragkraftspritze	10.08.2017	1,5	5,0	-6.050,00				-2.420,00	-3.630,00
	5/0130001/02466	KT Tragkraftspritze	17.08.2017	1,5	5,0	-1.950,00				-780,00	-1.170,00
	5/0130002/01245	Transferzahlung zu hydr.Rettungsgerät	15.01.2015	3,5	10,0	-4.215,79				-936,84	-3.278,95
	5/0130002/02467	KT hydr.Rettungsgerät	30.09.2014	3,5	10,0	-6.750,00				-1.500,00	-5.250,00
	5/0130002/02471	KT Notstromgenerator Geko 1400	13.07.2010	0,0	10,0	-210,00				-210,00	
	5/0130002/02472	KT Hebekissensatz	24.10.2013	2,5	10,0	-1.576,05				-450,30	-1.125,75
	5/0150002/01261	Transferzahlung zu Pinzgauer	28.01.2013	1,5	10,0	-2.111,79				-844,72	-1.267,07
	5/0150002/02404	Transferzahlung zu TLFA 2000	01.08.2001	5,5	25,0	-37.874,94				-5.826,91	-32.048,03
	5/0150002/02407	Transferzahlung zu KRFS	01.08.2000	4,5	25,0	-3.197,61				-581,38	-2.616,23
	5/0150002/02474	KT Pinzgauer Generalsanierung	27.04.2012	1,5	10,0	-3.750,00				-1.500,00	-2.250,00
	5/0150002/02550	KT TLFA 2000	01.08.2001	5,5	25,0	-21.162,33				-3.255,74	-17.906,59
	5/0150002/02551	KT KRFS	01.08.2000	4,5	25,0	-4.476,61				-813,93	-3.662,68
	211000	Volksschulen				-1.326.933,57	0,00	0,00	0,00	-36.496,21	-1.290.437,36
	2/0060001/01166	Transferzahlung zu VS	04.10.2012	43,5	50,0	-27.145,00				-610,00	-26.535,00
	2/0060001/01167	Transferzahlung zu VS	27.11.2012	43,5	50,0	-40.050,00				-900,00	-39.150,00
	2/0060001/01168	Transferzahlung zu VS	10.09.2013	43,5	50,0	-47.081,00				-1.058,00	-46.023,00
	2/0060001/01170	Transferzahlung zu VS	10.09.2013	43,5	50,0	-44.055,00				-990,00	-43.065,00
	2/0060001/01171	Transferzahlung zu VS	29.08.2013	43,5	50,0	-311.500,00				-7.000,00	-304.500,00
	2/0060001/01172	Transferzahlung zu VS	19.12.2013	43,5	50,0	-89.000,00				-2.000,00	-87.000,00
	2/0060001/01173	Transferzahlung zu VS	16.09.2014	43,5	50,0	-86.864,00				-1.952,00	-84.912,00
	2/0060001/01174	Transferzahlung zu VS	10.07.2015	43,5	50,0	-30.192,80				-678,49	-29.514,31
	2/0060001/01175	Transferzahlung zu VS	16.06.2015	43,5	50,0	-133.949,50				-3.010,10	-130.939,40
	2/0060001/01176	Transferzahlung zu VS	17.09.2015	43,5	50,0	-20.796,94				-467,35	-20.329,59
	2/0060001/01177	Transferzahlung zu VS	20.12.2016	43,5	50,0	-92.708,34				-2.083,33	-90.625,01
	2/0060001/01178	Transferzahlung zu VS	26.09.2017	43,5	50,0	-47.340,43				-1.063,83	-46.276,60
	2/0060001/01182	Transferzahlung Turnsaal	01.01.1990	22,0	50,0	-20.056,00				-872,00	-19.184,00
	2/0060001/01250	Transferzahlung	31.10.2013	43,5	50,0	-5.033,24				-113,11	-4.920,13
	2/0060001/02454	KT Volksschule Generalsanierung KT	11.12.2012	43,5	50,0	-178.000,00				-4.000,00	-174.000,00
	2/0060001/02455	KT Turnsaal	01.01.1991	22,0	50,0	-15.042,00				-654,00	-14.388,00
	2/0060001/02456	Transferzahlung zu VS	17.08.2015	44,5	50,0	-91.000,00				-2.000,00	-89.000,00
	2/0110001/01209	KT Volksschule Erneuerung Böden - KIG-Mittel	20.11.2020	5,0	5,0						

MVAG	Ansatz Konto	Bezeichnung	Inbetrieb- nahme	RND	ND	Buchwert 31.12.2019	Zugänge	Abgänge	Wertaufholung	Abschreibung/ Wertmind.	Buchwert 31.12.2020
	2/0110001/01210	KT VS Sanierung Böden - BZ a.R.	15.12.2020	5,0	5,0						
	2/0110002/02461	KT Bibliothekseinrichtung	02.12.2008	0,0	10,0						
	2/0120001/02469	KT PV-Anlage	30.10.2012	6,5	15,0	-10.000,00				-1.333,33	-8.666,67
	2/0290003/02459	KT VS Spielplatz für NMB	31.01.2018	5,5	10,0	-14.808,74				-2.278,27	-12.530,47
	4/0110002/02458	KT Nachmittagsbetreuung Einrichtung	31.01.2018	5,5	10,0	-22.310,58				-3.432,40	-18.878,18
	240000	Kindergärten				-19.000,00	0,00	0,00	0,00	-2.000,00	-17.000,00
	4/0110002/02460	KT Einrichtung neu	08.08.2019	8,5	10,0	-19.000,00				-2.000,00	-17.000,00
	362000	Denkmalpflege				-20.618,18	0,00	0,00	0,00	-1.357,57	-19.260,61
	2/0070003/02465	KT Tatarmann	09.06.2011	24,5	33,0	-618,18				-24,24	-593,94
	2/0070003/02470	KT Kriegerdenkmal	19.03.2002	14,0	33,0	-20.000,00				-1.333,33	-18.666,67
	362200	Urhof Steiner - Sanierung				0,00	0,00	15.000,00	0,00	0,00	-15.000,00
	2/0060004/00002	KT Urhof Steiner - LEADER-Projekt - Sanierung/Erhaltung		0,0	0,0			15.000,00			-15.000,00
	369000	Sonstige Einrichtungen und Maßnahmen				0,00	0,00	3.500,00	0,00	-700,00	-2.800,00
	2/0110001/01206	Probelokal Akustikmaßnahmen - BZ-Mittel	28.05.2020	4,0	5,0			3.500,00		-700,00	-2.800,00
	380000	Einrichtungen der Kulturpflege				-2.736,84	0,00	0,00	0,00	-421,05	-2.315,79
	4/0350004/02457	KT Bühnenelemente Fa. Selmer GmbH	31.01.2017	5,5	10,0	-2.736,84				-421,05	-2.315,79
	612000	Gemeindestraßen				-302.209,49	0,00	0,00	0,00	-16.397,91	-285.811,58
	2/0040001/01136	Transferzahlung zu Platzerweg etc.	22.12.2016	28,5	33,0	-8.939,39				-303,03	-8.636,36
	2/0040001/01138	Transferzahlung zu Platzerweg etc.	22.12.2017	28,5	33,0	-20.004,69				-678,13	-19.326,56
	2/0040001/01140	Transferzahlung zu Oberdorfauffahrt	24.10.2013	26,0	33,0	-12.272,72				-454,55	-11.818,17
	2/0040001/01191	Transferzahlung zu Oberdorfauffahrt	28.12.2012	26,0	33,0	-24.545,46				-909,09	-23.636,37
	2/0040001/01192	Transferzahlung zu Oberdorfauffahrt	24.10.2013	26,0	33,0	-36.818,18				-1.363,64	-35.454,54
	2/0040001/01226	Transferzahlung zu Platzerweg etc.	16.11.2016	28,5	33,0	-53.636,37				-1.818,18	-51.818,19
	2/0040001/02399	Transferzahlung	28.03.2006	8,0	33,0	-8.217,39				-913,04	-7.304,35
	2/0040001/02440	KT Platzerweg-Kirchplatz-Dorfbichl-Schmiedweg	22.12.2016	28,5	33,0	-17.878,79				-606,06	-17.272,73
	2/0040001/02441	KT Verlegung Oberdorfauffahrt	28.12.2012	26,0	33,0	-32.727,27				-1.212,12	-31.515,15
	2/0040001/02548	Transferzahlung	25.02.2004	16,0	33,0	-5.151,52				-303,03	-4.848,49
	2/0040001/02561	KT Regionalfondsarlehen BZ-Mittel	01.12.2016	28,5	33,0	-15.554,55				-527,27	-15.027,28
	2/0040002/02546	Transferzahlung	02.08.2018	7,5	10,0	-8.755,00				-1.030,00	-7.725,00
	2/0040002/02547	Transferzahlung	13.08.2019	8,5	10,0	-47.310,00				-4.980,00	-42.330,00
	2/0040012/01143	Transferzahlung	24.10.2013	7,0	15,0	-6.344,83				-793,10	-5.551,73
	2/0040012/02443	KT Verkehrsleitsystem	09.08.2012	7,0	15,0	-4.053,33				-506,67	-3.546,66
	616000	Sonstige Straßen und Wege				-1.495.612,89	0,00	98.128,43	0,00	-76.419,77	-1.517.321,55
	2/0040001/01124	Blumenweg-Transferzahlung	29.12.2014	26,0	33,0	-7.809,23				-289,23	-7.520,00
	2/0040001/01125	Blumenweg-Transferzahlung	11.08.2015	26,0	33,0	-11.142,86				-412,70	-10.730,16

MVAG	Ansatz Konto	Bezeichnung	Inbetrieb- nahme	RND	ND	Buchwert 31.12.2019	Zugänge	Abgänge	Wertaufholung	Abschreibung/ Wertmind.	Buchwert 31.12.2020
	2/0040001/01131	Schlossweg Agrarmittel 2019	29.10.2019	31,5	33,0	-87.559,92				-2.694,15	-84.865,77
	2/0040001/01132	Hofernstraße Förderung Leitschiene	24.10.2019	31,0	33,0	-5.315,94				-166,12	-5.149,82
	2/0040001/01152	Transferzahlung	27.12.2013	26,5	33,0	-5.166,67				-187,88	-4.978,79
	2/0040001/01153	Transferzahlung	27.12.2013	26,5	33,0	-6.250,00				-227,27	-6.022,73
	2/0040001/01184	Transferzahlung	22.12.2016	28,5	33,0	-3.754,55				-127,27	-3.627,28
	2/0040001/01185	Transferzahlung	11.12.2014	26,5	33,0	-9.000,00				-327,27	-8.672,73
	2/0040001/01186	Transferzahlung	11.12.2014	26,5	33,0	-26.833,33				-975,76	-25.857,57
	2/0040001/01187	Transferzahlung	25.11.2015	26,5	33,0	-9.367,19				-340,63	-9.026,56
	2/0040001/01190	Transferzahlung zu L65a	16.09.2014	26,5	33,0	-5.000,00				-181,82	-4.818,18
	2/0040001/01247	Transferzahlung	23.12.2016	28,5	33,0	-56.370,92				-1.910,88	-54.460,04
	2/0040001/02357	Transferzahlung	22.09.1994	17,5	33,0	-28.518,58				-1.541,54	-26.977,04
	2/0040001/02391	Transferzahlung	05.02.2014	26,5	33,0	-3.333,34				-121,21	-3.212,13
	2/0040001/02400	Transferzahlung	27.03.2007	8,0	33,0	-8.590,90				-954,54	-7.636,36
	2/0040001/02425	Transferzahlung	13.10.2006	30,5	33,0	-62.326,70				-1.978,63	-60.348,07
	2/0040001/02426	Transferzahlung	18.12.2008	30,5	33,0	-46.839,55				-1.486,97	-45.352,58
	2/0040001/02433	KT Blumenweg	29.12.2014	26,0	33,0	-12.461,54				-461,54	-12.000,00
	2/0040001/02435	KT Hofernstraße	20.12.2018	30,5	33,0	-99.455,05				-3.157,30	-96.297,75
	2/0040001/02436	KT Schlossweg	21.12.2018	31,0	33,0	-38.787,88				-1.212,12	-37.575,76
	2/0040001/02437	KBO-Mittel 2018	20.12.2018	30,5	33,0	-60.900,00				-1.933,33	-58.966,67
	2/0040001/02438	KBO-Mittel 2019	26.09.2019	31,5	33,0	-51.507,58				-1.584,85	-49.922,73
	2/0040001/02439	KT Trattenstraße (Brücke bis Walder)	28.12.2018	30,5	33,0	-5.915,32				-187,79	-5.727,53
	2/0040001/02442	KT L65a Gehweg u. Einbindung St.Leonhardstr.	16.09.2014	26,5	33,0	-3.333,34				-121,21	-3.212,13
	2/0040001/02448	KT Zirbenweg Asphaltierung	27.12.2013	26,5	33,0	-18.750,00				-681,82	-18.068,18
	2/0040001/02449	KT Dullerweg-Badstraße-Weppernigweg	22.12.2016	28,5	33,0	-37.545,45				-1.272,73	-36.272,72
	2/0040001/02468	Transferzahlung	25.11.2015	27,5	33,0	-28.500,00				-1.000,00	-27.500,00
	2/0040001/02517	Transferzahlung	11.10.2018	30,5	33,0	-38.277,27				-1.215,15	-37.062,12
	2/0040001/02518	Transferzahlung	08.08.2019	31,5	33,0	-39.393,94				-1.212,12	-38.181,82
	2/0040001/02519	Transferzahlung	11.05.1995	7,0	33,0	-16.736,76				-2.092,10	-14.644,66
	2/0040001/02520	Transferzahlung	09.05.1996	8,0	33,0	-39.045,13				-4.338,35	-34.706,78
	2/0040001/02521	Transferzahlung	25.06.1997	9,0	33,0	-6.606,62				-660,66	-5.945,96
	2/0040001/02522	Transferzahlung	29.05.1998	10,0	33,0	-36.336,42				-3.303,31	-33.033,11
	2/0040001/02523	Transferzahlung	30.11.1999	11,5	33,0	-35.923,50				-2.873,88	-33.049,62
	2/0040001/02524	Transferzahlung	10.07.2000	12,5	33,0	-11.891,92				-880,88	-11.011,04
	2/0040001/02525	Transferzahlung	10.07.2000	12,5	33,0	-32.702,77				-2.422,43	-30.280,34
	2/0040001/02526	Transferzahlung	26.06.2001	13,0	33,0	-21.581,63				-1.541,55	-20.040,08
	2/0040001/02527	Transferzahlung	26.06.2001	13,0	33,0	-9.249,27				-660,66	-8.588,61
	2/0040001/02528	Transferzahlung	19.03.2002	14,0	33,0	-16.363,64				-1.090,91	-15.272,73
	2/0040001/02529	Transferzahlung	17.07.2003	15,5	33,0	-53.000,00				-3.212,12	-49.787,88
	2/0040001/02530	Transferzahlung	25.02.2004	16,0	33,0	-31.424,24				-1.848,48	-29.575,76

MVAG	Ansatz Konto	Bezeichnung	Inbetrieb- nahme	RND	ND	Buchwert 31.12.2019	Zugänge	Abgänge	Wertaufholung	Abschreibung/ Wertmind.	Buchwert 31.12.2020
	2/0040001/02531	Transferzahlung	26.04.2005	17,0	33,0	-18.272,73				-1.015,15	-17.257,58
	2/0040001/02532	Transferzahlung	27.03.2007	19,0	33,0	-21.212,12				-1.060,61	-20.151,51
	2/0040001/02534	Transferzahlung	27.03.2007	19,0	33,0	-9.090,90				-454,55	-8.636,35
	2/0040001/02535	Transferzahlung	27.03.2008	20,0	33,0	-38.181,82				-1.818,18	-36.363,64
	2/0040001/02536	Transferzahlung	20.05.2010	22,0	33,0	-32.060,61				-1.393,94	-30.666,67
	2/0040001/02537	Transferzahlung	29.11.2011	23,5	33,0	-7.424,24				-303,03	-7.121,21
	2/0040001/02538	Transferzahlung	05.10.2011	23,5	33,0	-40.090,91				-1.636,36	-38.454,55
	2/0040001/02539	Transferzahlung	29.11.2011	23,5	33,0	-37.492,43				-1.530,30	-35.962,13
	2/0040001/02540	Transferzahlung	27.11.2013	25,5	33,0	-36.056,06				-1.360,61	-34.695,45
	2/0040001/02541	Transferzahlung	10.11.2014	26,5	33,0	-11.750,00				-427,27	-11.322,73
	2/0040001/02542	KT Einbindung u. Gehweg 2014	12.03.2014	26,5	33,0	-5.000,00				-181,82	-4.818,18
	2/0040001/02543	Transferzahlung	16.06.2015	27,0	33,0	-4.242,42				-151,52	-4.090,90
	2/0040001/02544	Transferzahlung	29.11.2016	28,5	33,0	-10.190,91				-345,45	-9.845,46
	2/0040001/02545	Transferzahlung	02.08.2018	30,5	33,0	-18.804,55				-596,97	-18.207,58
	2/0040001/02549	Transferzahlung	28.03.2006	18,0	33,0	-11.515,15				-606,06	-10.909,09
	2/0040001/02555	KT St.Ruprechterweg	05.12.2006	30,5	33,0	-11.454,54				-363,64	-11.090,90
	2/0040001/02556	KT Sanierung Verbindungsstr. 2017-2019 BZ i.R. 2020	12.03.2020	31,5	32,5			50.000,00		-1.387,02	-48.612,98
	2/0040001/02558	KT Neualbeckerweg - IG Schlossweg - Schloß Albeck - Vor	05.06.2020	32,0	33,0			15.000,00		-230,77	-14.769,23
	2/0040001/02559	KT Neualbeckerweg - IG Schlossweg - Schloß Albeck - Vor	05.06.2020	32,0	33,0			19.409,00		-298,60	-19.110,40
	2/0040001/02562	KT Regionalfondsdarlehen BZ-Mittel	01.11.2016	28,5	33,0	-15.554,55				-527,27	-15.027,28
	2/0040002/02379	Transferzahlung	11.12.2013	4,0	10,0	-2.150,00				-430,00	-1.720,00
	2/0040002/02381	Transferzahlung	11.12.2013	4,0	10,0	-6.450,00				-1.290,00	-5.160,00
	2/0040002/02383	Transferzahlung	27.11.2013	4,0	10,0	-4.400,00				-880,00	-3.520,00
	2/0040002/02384	Transferzahlung	11.12.2013	4,0	10,0	-1.500,00				-300,00	-1.200,00
	2/0040002/02385	Transferzahlung	27.11.2013	4,0	10,0	-4.650,00				-930,00	-3.720,00
	2/0040002/02386	Transferzahlung	11.12.2013	4,0	10,0	-1.550,00				-310,00	-1.240,00
	2/0040002/02392	Transferzahlung	21.05.2015	4,0	10,0	-12.000,00				-2.400,00	-9.600,00
	2/0040002/02393	Transferzahlung	08.09.2014	4,0	10,0	-5.650,00				-1.130,00	-4.520,00
	2/0040002/02533	Transferzahlung	27.03.2007	0,0	10,0						
	2/0040006/02416	KT Kassiermüllnerbrücke - KIG u. BZ-Mittel	15.12.2020	39,5	40,0			13.719,43		-171,49	-13.547,94
	710172	IG Thörl - Sanierung				0,00	0,00	14.020,00	0,00	0,00	-14.020,00
	2/0040001/02568	KT Thörl-Severschmied - Asphaltierung - KIG-Mittel		0,0	0,0			12.600,00			-12.600,00
	2/0040001/02569	KT Thörl-Severschmied-Asphaltierung - Agrarmittel		0,0	0,0			1.420,00			-1.420,00
	710173	Sanierung Steinbrücke				0,00	0,00	54.744,85	0,00	0,00	-54.744,85
	2/0040006/02414	KT Sanierung Steinbrücke		0,0	0,0			54.744,85			-54.744,85
	710182	IG Wippa - Teilasphaltierung				0,00	0,00	19.603,52	0,00	0,00	-19.603,52
	2/0040001/02567	KT Wippa - Teilasphaltierung KIG Mittel		0,0	0,0			19.603,52			-19.603,52

MVAG	Ansatz Konto	Bezeichnung	Inbetrieb- nahme	RND	ND	Buchwert 31.12.2019	Zugänge	Abgänge	Wertaufholung	Abschreibung/ Wertmind.	Buchwert 31.12.2020
	815000	Park- und Gartenanlagen, Kinderspielplätze				-7.717,10	0,00	0,00	0,00	-1.028,95	-6.688,15
	2/0290003/01225	Transferzahlung	24.05.2018	6,5	10,0	-3.967,10				-528,95	-3.438,15
	2/0290003/02464	KT Erweiterung Unterdorf	06.12.2017	6,5	10,0	-3.750,00				-500,00	-3.250,00
	816000	Öffentliche Beleuchtung und öffentliche Uhren				-110.175,63	0,00	0,00	0,00	-27.931,62	-82.244,01
	2/0070003/01188	Transferzahlung	22.12.2016	10,5	15,0	-19.166,66				-1.666,67	-17.499,99
	2/0070003/01189	Transferzahlung	31.01.2018	10,5	15,0	-12.437,04				-1.081,48	-11.355,56
	2/0070003/02450	KT Straßenbeleuchtung Hochrindl	22.12.2016	10,5	15,0	-38.333,34				-3.333,33	-35.000,01
	2/0070003/02451	KT Straßenbeleuchtung Weppernigweg	22.12.2016	10,5	15,0	-19.166,66				-1.666,67	-17.499,99
	2/0070003/02452	KT Dullerweg Leerverrohrung	11.12.2018	10,5	15,0	-973,07				-84,61	-888,46
	2/0070003/02453	KT Straßenbeleuchtung Ortsdurchfahrt-Benesirnitz-Oberdo	01.01.2016	0,0	15,0	-20.098,86				-20.098,86	
	820000	Wirtschaftshöfe				-62.189,57	0,00	0,00	0,00	-3.370,79	-58.818,78
	3/0060001/01251	Transferzahlung	01.01.1988	14,0	50,0	-6.958,09				-463,87	-6.494,22
	3/0060001/02462	KT Wirtschaftshof	01.01.1985	18,0	50,0	-55.231,48				-2.906,92	-52.324,56
	831000	Freibäder				0,00	0,00	73.788,00	0,00	-1.135,20	-72.652,80
	2/0060001/02458	KT Schwimmbad Zubau Umkleide u. WC-Anlagen	01.01.2003	32,0	50,0			73.788,00		-1.135,20	-72.652,80
	850100	Betriebe der Wasserversorgung-WVA Hochrindl				-165.788,64	0,00	0,00	0,00	-3.468,48	-162.320,16
	3/0460001/00001	KPC-Förderung WVA Hochrindl BA06	01.01.2017	46,0	50,0	-32.824,80				-698,40	-32.126,40
	3/0460001/00002	KPC-Förderung WVA Hochrindl BA07	01.01.2018	47,0	50,0	-132.963,84				-2.770,08	-130.193,76
	851000	Betriebe der Abwasserbeseitigung-Sirnitz/Hochrindl				-2.060.553,40	0,00	0,00	0,00	-69.884,08	-1.990.669,32
	3/0450001/01269	KT zu BA 02	15.06.1998	27,0	50,0	-12.208,95				-436,03	-11.772,92
	3/0450001/01291	KT Landesmittel BA02	29.04.2002	27,0	50,0	-24.269,31				-866,76	-23.402,55
	3/0450001/01371	KT Kommunalkredit BA02	30.06.2009	27,0	50,0	-1.032.329,74				-36.868,92	-995.460,82
	3/0450001/01372	KT Kommunalkredit BA03	30.06.2013	36,0	50,0	-343.132,95				-9.273,86	-333.859,09
	3/0450001/02475	KT BA01	01.06.1993	20,5	50,0	-3.962,51				-184,30	-3.778,21
	3/0450001/02476	KT BA02	01.07.1998	27,0	50,0	-361.171,09				-12.898,97	-348.272,12
	3/0450001/02555	KPC-Förderung Kanal - BA02	01.07.1998	27,5	50,0	-33.072,83				-1.160,45	-31.912,38
	3/0450001/02556	KPC-Förderung Kanal - BA03	15.06.2007	36,0	50,0	-203.020,19				-5.487,03	-197.533,16
	3/0450003/02480	KT Adaptierung BA04	30.06.2016	16,5	25,0	-16.425,33				-938,59	-15.486,74
	3/0450003/02481	KPC-Förderung Kanal - BA04	01.12.2012	16,5	25,0	-30.960,50				-1.769,17	-29.191,33
	5/0150001/02463	KT Renault Kangoo ZE	10.05.2012	0,0	8,0						
1313	Investitionszuschüsse von übrigen					-2.077.986,43	0,00	87.814,70	0,00	-63.327,94	-2.102.473,19
	163000	Freiwillige Feuerwehren				-3.994,84	0,00	0,00	0,00	-621,66	-3.373,18
	5/0150002/02405	Transferzahlung zu TLFA 2000	01.08.2001	5,5	25,0	-3.742,23				-575,73	-3.166,50
	5/0150002/02408	Transferzahlung zu KRFS	01.08.2000	4,5	25,0	-252,61				-45,93	-206,68

MVAG	Ansatz Konto	Bezeichnung	Inbetrieb- nahme	RND	ND	Buchwert 31.12.2019	Zugänge	Abgänge	Wertaufholung	Abschreibung/ Wertmind.	Buchwert 31.12.2020
	362000	Denkmalpflege				-2.272,72	0,00	0,00	0,00	-151,51	-2.121,21
	2/0070003/01253	Transferzahlung	01.01.2002	14,0	33,0	-2.272,72				-151,51	-2.121,21
	616000	Sonstige Straßen und Wege				-34.075,70	0,00	0,00	0,00	-1.094,73	-32.980,97
	2/0040001/01154	Transferzahlung	01.01.2014	26,5	33,0	-2.331,40				-84,78	-2.246,62
	2/0040001/01155	Transferzahlung	01.01.2015	26,5	33,0	-2.530,29				-92,01	-2.438,28
	2/0040001/02424	Transferzahlung	11.12.2006	30,5	33,0	-5.799,82				-184,12	-5.615,70
	2/0040001/02428	Transferzahlung	01.10.2009	30,5	33,0	-4.271,28				-135,60	-4.135,68
	2/0040001/02434	KT Birkhahnweg	22.10.2019	31,0	33,0	-13.647,98				-426,50	-13.221,48
	2/0040001/02444	KT Steingartenweg	30.09.2019	31,0	33,0	-2.004,06				-62,63	-1.941,43
	2/0040001/02445	KT Koflerweg	30.09.2019	31,0	33,0	-1.393,88				-43,56	-1.350,32
	2/0040001/02446	KT Lärchenweg	30.09.2019	31,0	33,0	-712,23				-22,26	-689,97
	2/0040001/02447	KT Winkelbachweg	30.09.2019	31,0	33,0	-1.384,76				-43,27	-1.341,49
	2/0040001/02570	KT St. Leonhardstraße	01.01.1996	9,0	33,0						
	2/0040001/02571	KT Widitscher Straße	01.07.2005	18,5	33,0						
	2/0040002/02549	KT St. Leonhardstraße	01.01.2015	5,0	10,0						
	2/0040002/02550	KT Widitscher Straße	01.01.2015	5,0	10,0						
	2/0040002/02551	KT Kassiermüllner Weg	01.01.2015	5,0	10,0						
	2/0040002/02552	KT Drei-Kreuz-Weg	01.01.2012	2,0	10,0						
	2/0040002/02553	KT Possacherweg	01.01.2015	5,0	10,0						
	850000	Betriebe der Wasserversorgung-WVA Sirnitz				-25.729,00	0,00	383,21	0,00	-2.634,53	-23.477,68
	3/0460003/02495	KT Anschlussbeiträge WVA Sirnitz	01.01.1982	4,0	50,0	-10.985,30				-2.197,06	-8.788,24
	3/0460003/02496	KT Anschlussbeiträge WVA Sirnitz	01.01.2004	33,0	50,0	-14.743,70				-433,64	-14.310,06
	3/0460003/02539	KT Anschlussbeiträge 2020	15.12.2020	49,5	50,0			383,21		-3,83	-379,38
	850100	Betriebe der Wasserversorgung-WVA Hochrindl				-757.026,37	0,00	47.152,76	0,00	-22.268,21	-781.910,92
	3/0460001/00003	KT Nachtragsbeiträge	01.01.2018	47,0	50,0	-124.750,12				-2.598,96	-122.151,16
	3/0460001/00004	KT Nachtragsbeiträge	01.01.2017	46,0	50,0	-166.636,62				-3.545,46	-163.091,16
	3/0460001/00005	KT Nachtragsbeiträge	01.01.2017	46,0	50,0	-85.602,98				-1.821,34	-83.781,64
	3/0460003/02497	KT BA03	01.01.1992	11,0	50,0	-71.946,00				-5.995,50	-65.950,50
	3/0460003/02498	KT Erweiterung V	01.01.2003	32,0	50,0	-21.654,45				-656,20	-20.998,25
	3/0460003/02499	KT Erweiterung VI	01.01.2004	33,0	50,0	-3.089,87				-90,88	-2.998,99
	3/0460003/02503	KT Anschlussbeiträge 2005	01.01.2005	34,0	50,0	-5.298,64				-151,39	-5.147,25
	3/0460003/02504	KT Anschlussbeiträge 2006	01.01.2006	35,0	50,0	-6.434,46				-178,74	-6.255,72
	3/0460003/02505	KT Anschlussbeiträge 2007	01.01.2007	36,0	50,0	-12.585,75				-340,16	-12.245,59
	3/0460003/02506	KT Anschlussbeiträge 2008	01.01.2008	37,0	50,0	-27.554,20				-725,11	-26.829,09
	3/0460003/02507	KT Anschlussbeiträge 2009	01.01.2009	38,0	50,0	-4.477,61				-114,81	-4.362,80
	3/0460003/02508	KT Anschlussbeiträge 2010	01.01.2010	39,0	50,0	-5.081,40				-127,04	-4.954,36
	3/0460003/02509	KT Anschlussbeiträge 2011	01.01.2011	40,0	50,0	-38.374,00				-935,95	-37.438,05

MVAG	Ansatz Konto	Bezeichnung	Inbetrieb- nahme	RND	ND	Buchwert 31.12.2019	Zugänge	Abgänge	Wertaufholung	Abschreibung/ Wertmind.	Buchwert 31.12.2020
	3/0460003/02510	KT Anschlussbeiträge 2012	01.01.2012	41,0	50,0	-10.732,48				-255,54	-10.476,94
	3/0460003/02511	KT Anschlussbeiträge 2013	01.01.2013	42,0	50,0	-6.832,23				-158,89	-6.673,34
	3/0460003/02512	KT Anschlussbeiträge 2014	01.01.2014	43,0	50,0	-16.279,86				-370,00	-15.909,86
	3/0460003/02513	KT Anschlussbeiträge 2015	01.01.2015	44,0	50,0	-2.685,87				-59,69	-2.626,18
	3/0460003/02514	KT Anschlussbeiträge 2016	01.01.2016	45,0	50,0	-8.584,60				-186,62	-8.397,98
	3/0460003/02515	KT Anschlussbeiträge 2017	01.01.2017	46,0	50,0	-37.337,31				-794,41	-36.542,90
	3/0460003/02516	KT Anschlussbeiträge 2018	01.01.2018	47,0	50,0	-4.746,77				-98,89	-4.647,88
	3/0460003/02518	KT Anschlussbeiträge 2019	01.01.2019	48,0	50,0	-24.286,58				-495,64	-23.790,94
	3/0460003/02519	KT Anschlussbeiträge 1994	01.01.1994	23,0	50,0	-523,24				-21,80	-501,44
	3/0460003/02520	KT Anschlussbeiträge 1995	01.01.1995	24,0	50,0	-5.295,17				-211,81	-5.083,36
	3/0460003/02521	KT Anschlussbeiträge 1996	01.01.1996	25,0	50,0	-12.389,79				-476,53	-11.913,26
	3/0460003/02522	KT Anschlussbeiträge 1997	01.01.1997	26,0	50,0	-3.177,76				-117,69	-3.060,07
	3/0460003/02523	KT Anschlussbeiträge 1998	01.01.1998	27,0	50,0	-11.699,25				-417,83	-11.281,42
	3/0460003/02524	KT Anschlussbeiträge 1999	01.01.1999	28,0	50,0	-4.413,96				-152,21	-4.261,75
	3/0460003/02525	KT Anschlussbeiträge 2000	01.01.2000	29,0	50,0	-9.313,38				-310,45	-9.002,93
	3/0460003/02526	KT Anschlussbeiträge 2001	01.01.2001	30,0	50,0	-680,04				-21,94	-658,10
	3/0460003/02527	KT Anschlussbeiträge 2002	01.01.2002	31,0	50,0	-5.818,18				-181,82	-5.636,36
	3/0460003/02528	KT Anschlussbeiträge 2003	01.01.2003	32,0	50,0	-15.653,93				-474,36	-15.179,57
	3/0460003/02529	KT Anschlussbeiträge 2004	01.01.2004	33,0	50,0	-3.089,87				-90,88	-2.998,99
	3/0460003/02536	KT Anschlussbeiträge 2020	01.01.2020	49,0	50,0			47.152,76		-89,67	-47.063,09
	851000	Betriebe der Abwasserbeseitigung-Sirnitz/Hochrindl				-1.254.887,80	0,00	40.278,73	0,00	-36.557,30	-1.258.609,23
	3/0450001/01267	KT Anschlussbeiträge	01.06.1991	20,5	50,0	-22.225,13				-1.033,73	-21.191,40
	3/0450001/01270	KT Anschlussbeiträge	15.06.1998	27,0	50,0	-335.489,28				-11.981,76	-323.507,52
	3/0450001/01306	Transferzahlung zur ARA	01.01.2010	36,0	50,0	-26.001,43				-702,74	-25.298,69
	3/0450001/02416	Transferzahlung	01.06.1999	28,0	50,0	-1.011,60				-34,88	-976,72
	3/0450001/02417	Transferzahlung	01.06.1999	28,0	50,0	-5.985,29				-206,39	-5.778,90
	3/0450001/02419	Transferzahlung	01.12.2008	34,5	50,0	-6.420,21				-180,85	-6.239,36
	3/0450001/02477	KT BA03	15.06.2007	36,0	50,0	-517.196,09				-13.978,27	-503.217,82
	3/0450001/02478	KT BA03 - 2008	15.06.2008	37,0	50,0	-27.176,08				-715,16	-26.460,92
	3/0450001/02479	KT BA03 - 2009	15.06.2009	38,0	50,0	-11.373,20				-291,62	-11.081,58
	3/0450001/02481	KT Anschlussbeiträge 2004	01.01.2004	33,0	50,0	-6.516,93				-191,67	-6.325,26
	3/0450001/02482	KT Anschlussbeiträge 2005	01.01.2005	34,0	50,0	-1.732,36				-49,50	-1.682,86
	3/0450001/02483	KT Anschlussbeiträge 2006	01.01.2006	35,0	50,0	-55,44				-1,54	-53,90
	3/0450001/02484	KT Anschlussbeiträge 2008	01.01.2008	37,0	50,0	-619,29				-16,30	-602,99
	3/0450001/02485	KT Anschlussbeiträge 2009	01.01.2009	38,0	50,0	-3.391,32				-86,96	-3.304,36
	3/0450001/02486	KT Anschlussbeiträge 2010	01.01.2010	39,0	50,0	-14.629,79				-365,74	-14.264,05
	3/0450001/02487	KT Anschlussbeiträge 2011	01.01.2011	40,0	50,0	-74.976,77				-1.828,70	-73.148,07
	3/0450001/02488	KT Anschlussbeiträge 2012	01.01.2012	41,0	50,0	-12.590,49				-299,77	-12.290,72

MVAG	Ansatz Konto	Bezeichnung	Inbetrieb- nahme	RND	ND	Buchwert 31.12.2019	Zugänge	Abgänge	Wertaufholung	Abschreibung/ Wertmind.	Buchwert 31.12.2020
	3/0450001/02489	KT Anschlussbeiträge 2013	01.01.2013	42,0	50,0	-34.552,05				-803,54	-33.748,51
	3/0450001/02490	KT Anschlussbeiträge 2014	01.01.2014	43,0	50,0	-26.016,77				-591,29	-25.425,48
	3/0450001/02491	KT Anschlussbeiträge 2015	01.01.2015	44,0	50,0	-8.464,82				-188,11	-8.276,71
	3/0450001/02492	KT Anschlussbeiträge 2016	15.06.2016	45,0	50,0	-7.278,46				-158,23	-7.120,23
	3/0450001/02493	KT Anschlussbeiträge 2017	01.01.2017	46,0	50,0	-32.680,84				-695,34	-31.985,50
	3/0450001/02494	KT Anschlussbeiträge 2018	01.01.2018	47,0	50,0	-4.676,74				-97,43	-4.579,31
	3/0450001/02553	KT Unterdorf	01.06.1999	28,0	50,0	-11.249,82				-387,92	-10.861,90
	3/0450001/02554	KT Zentrum	01.12.2005	34,5	50,0	-38.254,80				-1.077,60	-37.177,20
	3/0450001/02557	KT Anschlussbeiträge 2019	01.01.2019	48,0	50,0	-24.322,80				-496,38	-23.826,42
	3/0450001/02558	KT Anschlussbeiträge 2020	01.01.2020	49,0	50,0			40.278,73		-95,88	-40.182,85
Gesamtsumme						-7.767.054,00	0,00	368.099,50	0,00	-330.705,49	-7.804.448,01

Liste der nicht bewerteten Kulturgüter (Anlage 6h)

Art	Bezeichnung	Standort	Anzahl (bei Sammlungen)
-----	-------------	----------	-------------------------

Leasingspiegel (Anlage 6i)

Finanzierungsleasing

Ansatz- oder Projektbezeichnung	Anschaffungskosten	Buchwert 31.12.2019	Buchwert 31.12.2020	Summe ausstehender Mindestleasing- zahlungen	Restlaufzeit in Jahren
Summe	0,00	0,00	0,00	0,00	

Wirtschaftliche Unternehmungen, Betriebe, betriebsähnliche Einrichtungen gem. § 1 Abs. 2

Summe	0,00	0,00	0,00	0,00
--------------	-------------	-------------	-------------	-------------

Operating Leasing

Ansatz- oder Projektbezeichnung	Grundmietzeit in Jahren	Gesamtkosten	Einmalkautiion	Leasingentgelt (ohne laufender Kautiion)	Laufende Kautiion	Restlaufzeit in Jahren	Kumulierte Restzahlungen
VS-Minolta Kopiergerät Operating Leasing	6,00	2.278,31		624,36		1	624,36
ZA-Minolta Kopiergerät Operating Leasing	6,00	4.726,06		1.288,80		1	1.288,80
Summe		7.004,37	0,00	1.913,16	0,00		1.913,16

Wirtschaftliche Unternehmungen, Betriebe, betriebsähnliche Einrichtungen gem. § 1 Abs. 2

Summe		0,00	0,00	0,00	0,00		0,00
--------------	--	-------------	-------------	-------------	-------------	--	-------------

Nachweis über unmittelbare Beteiligungen
der Gebietskörperschaft (Anlage 6j)

OTI Albeck KG

Name der Einheit	OTI Albeck KG
Firmenbuch-Nr.	306154b
Beteiligungsart	Verbunden
Stamm-/Grundkapital	0,00
Anteil der Gebietskörperschaft in %	100,00
Buchwert der Beteiligung(t)	0,00
Geschäftsjahr	01.01.2019 bis 31.12.2019
Eigenkapital / geschätztes Nettovermögen 31.12.2019	567.494,66
Eigenkapital / geschätztes Nettovermögen 31.12.2020	568.121,41
Bilanzsumme	1.727.481,65
Finanzverbindlichkeiten	0,00
Jahresüberschuss/Jahresfehlbetrag	626,75
Gewinnausschüttungen an die Gebietskörperschaft	0,00
Klassifikation gem. ESVG	Gemeinden (inkl. Gemeindeverbände, Gemeindefonds, außerbudgetäre Gemeindeeinheiten)
Konzernabschluss	Nein

Raiffeisen-Bezirksbank St.Veit a.d.Glan-Feldkirchen

Name der Einheit	Raiffeisen-Bezirksbank St.Veit a.d.Glan-Feldkirchen
Firmenbuch-Nr.	110981h
Beteiligungsart	Verbunden
Stamm-/Grundkapital	5.768.100,00
Anteil der Gebietskörperschaft in %	0,02
Buchwert der Beteiligung(t)	0,00
Geschäftsjahr	01.01.2019 bis 31.12.2019
Eigenkapital / geschätztes Nettovermögen 31.12.2019	7.637.388,00
Eigenkapital / geschätztes Nettovermögen 31.12.2020	6.908.200,00
Bilanzsumme	460.125.880,96
Finanzverbindlichkeiten	0,00
Jahresüberschuss/Jahresfehlbetrag	3.912.347,17
Gewinnausschüttungen an die Gebietskörperschaft	0,00
Klassifikation gem. ESVG	Privat kontrollierte finanzielle Kapitalgesellschaften (Inland)
Konzernabschluss	Nein

Tourismusregion Nockberge GmbH

Name der Einheit	Tourismusregion Nockberge GmbH
Firmenbuch-Nr.	429638x
Beteiligungsart	Sonstige
Stamm-/Grundkapital	35.000,00
Anteil der Gebietskörperschaft in %	7,00
Buchwert der Beteiligung(t)	0,00
Geschäftsjahr	01.01.2019 bis 31.12.2019
Eigenkapital / geschätztes Nettovermögen 31.12.2019	36.777,23
Eigenkapital / geschätztes Nettovermögen 31.12.2020	53.959,07
Bilanzsumme	270.855,62
Finanzverbindlichkeiten	0,00
Jahresüberschuss/Jahresfehlbetrag	18.959,07
Gewinnausschüttungen an die Gebietskörperschaft	0,00
Klassifikation gem. ESVG	Private Haushalte
Konzernabschluss	Nein

Nachweis über mittelbare Beteiligungen
der Gebietskörperschaft (Anlage 6k)

Nachweis über aktive Finanzinstrumente (Anlage 6m)

Kategorie	Buchwert Stand 31.12.2020	Wechselkurs- differenzen	beizulegender Zeitwert	durchschn. Nominal- verzinsung in %	durchschnittliche Rendite in %	durchschnittliche RLZ in Jahren
bis zur Endfälligkeit gehalten	0,00					
in heimischer Währung	0,00					
in fremder Währung	0,00					
zur Veräußerung verfügbar	0,00					
in heimischer Währung	0,00					
in fremder Währung	0,00					
Partizipations- und Hybridkapital	0,00					
Partizipationskapital	0,00					
Hybridkapital	0,00					
Summe	0,00					

Nachweis über derivative Finanzinstrumente
ohne Grundgeschäft (Anlage 6o)

Art des Geschäftes (z. B. Währungs-/Zinstauschvertrag)	Nominalvolumen	Laufzeit seit	Beizulegender Zeitwert derivativer Finanzinstrumente ohne Grundgeschäft	
			31.12.2019	31.12.2020
Wirtschaftliche Unternehmungen, Betriebe, betriebsähnliche Einrichtungen gem. § 1 Abs. 2				
Summe				

Einzelnachweis über aktive Finanzinstrumente (Anlage 6n)

Wertpapierbezeichnung	Währung	Stand bei Anschaffung in Euro	Buchwert 31.12.2019 in Euro	Zugang in Euro	Abgang in Euro	Buchwert 31.12.2020 in Euro	Wechsel- kurs bei Anschaffung	Wechsel- kurs 31.12.2019	Wechsel- kurs 31.12.2020	Buchwert bei Anschaffung in Fremdwährung	Buchwert 31.12.2019 in Fremdwährung	Stand 31.12.2020 in Fremdwährung
bis zur Endfälligkeit gehalten		0,00	0,00	0,00	0,00	0,00						
in heimischer Währung		0,00	0,00	0,00	0,00	0,00						
in fremder Währung		0,00	0,00	0,00	0,00	0,00						
zur Veräußerung verfügbar		0,00	0,00	0,00	0,00	0,00						
in heimischer Währung		0,00	0,00	0,00	0,00	0,00						
in fremder Währung		0,00	0,00	0,00	0,00	0,00						
Partizipations- und Hybridkapital		0,00	0,00	0,00	0,00	0,00						
Partizipationskapital		0,00	0,00	0,00	0,00	0,00						
Hybridkapital		0,00	0,00	0,00	0,00	0,00						
Summe		0,00	0,00	0,00	0,00	0,00						

Rückstellungsspiegel (Anlage 6q)

Rückstellung	Stand 31.12.2019	Dotierungen (+)	Verbrauch (-)	Auflösung (-)	Stand 31.12.2020
Kurzfristig	40.025,37	10.169,15	0,00	306,54	49.887,98
Rückstellungen für Prozesskosten					
Rückstellungen für nicht konsumierte Urlaube	40.025,37	10.169,15		306,54	49.887,98
Rückstellungen für ausstehende Rechnungen					
Sonstige kurzfristige Rückstellungen					
Langfristig	124.676,15	0,00	0,00	9.406,03	115.270,12
Rückstellungen für Abfertigungen					
Rückstellungen für Jubiläumszuwendungen	124.676,15			9.406,03	115.270,12
Rückstellungen für Haftungen					
Rückstellungen für Sanierung von Altlasten					
Rückstellungen für Pensionen (Säule I)					
Sonstige langfristige Rückstellungen					
Gesamtsumme	164.701,52	10.169,15	0,00	9.712,57	165.158,10

Haftungsnachweis (Anlage 6r)

Teil A - Haftungspositionen relevant iSd Art. 15a Vereinbarung HOG

Bezeichnung der/des Haftungsnehmerin/s oder einer Gruppe gleichartiger Haftungen	Haftungsrahmen	Stand 31.12.2019	Zugänge (+)	Abgänge (-)	Stand 31.12.2020	davon Umklassifizierungen
Untergruppe 1 - Haftungen für Kredit- und Finanzinstitute						
OTI ALBECK KG. - OTI Albeck KG Haftungsübernahme	390.000,00	226.357,29	0,00	18.513,89	207.843,40	
Zwischensumme - Untergruppe 1	390.000,00	226.357,29	0,00	18.513,89	207.843,40	
Untergruppe 2 - Grundbücherlich besicherte Haftungen von Wohnbau-Darlehen						
Zwischensumme - Untergruppe 2	0,00	0,00	0,00	0,00	0,00	
Untergruppe 3 - Sonstige Wirtschaftshaftungen						
Zwischensumme - Untergruppe 3	0,00	0,00	0,00	0,00	0,00	
Summe A	390.000,00	226.357,29	0,00	18.513,89	207.843,40	

Haftung der staatlichen, außerbudgetären Einheiten gem. ESVG iSd Art. 15a Vereinbarung HOG	Haftungsrahmen	Stand 31.12.2019	Zugänge (+)	Abgänge (-)	Stand 31.12.2020	davon Umklassifizierungen
Untergruppe 1 - Haftungen für Kredit- und Finanzinstitute						
Zwischensumme - Untergruppe 1	0,00	0,00	0,00	0,00	0,00	
Untergruppe 2 - Grundbücherlich besicherte Haftungen von Wohnbau-Darlehen						
Zwischensumme - Untergruppe 2	0,00	0,00	0,00	0,00	0,00	
Untergruppe 3 - Sonstige Wirtschaftshaftungen						
Zwischensumme - Untergruppe 3	0,00	0,00	0,00	0,00	0,00	
Summe B	0,00	0,00	0,00	0,00	0,00	
Gesamtsumme	390.000,00	226.357,29	0,00	18.513,89	207.843,40	

Teil B - Haftungspositionen nicht relevant iSd Art. 15a Vereinbarung HOG

Bezeichnung der/des Haftungsnehmerin/s oder einer Gruppe gleichartiger Haftungen	Haftungsrahmen	Stand 31.12.2019	Zugänge (+)	Abgänge (-)	Stand 31.12.2020	davon Umklassifizierungen
Untergruppe 1 - Haftungen für Kredit- und Finanzinstitute						
Zwischensumme - Untergruppe 1	0,00	0,00	0,00	0,00	0,00	
Untergruppe 2 - Grundbücherlich besicherte Haftungen von Wohnbau-Darlehen						
Zwischensumme - Untergruppe 2	0,00	0,00	0,00	0,00	0,00	
Untergruppe 3 - Sonstige Wirtschaftshaftungen						
Zwischensumme - Untergruppe 3	0,00	0,00	0,00	0,00	0,00	
Gesamtsumme	0,00	0,00	0,00	0,00	0,00	

Einzelnachweis über die nicht voranschlagswirksame Gebarung
gemäß § 12 (Anlage 6t)

Konto	Kontenbezeichnung	Stand 31.12.2019	Umsatz Soll	Umsatz Haben	Stand 31.12.2020
Veränderung der nicht voranschlagswirksamen Forderungen					
270000	Finanzamt- Vorsteuerbeträge	6.501,96	49.232,59	51.231,02	8.500,39
272000	Kautionen (nicht voranschlagswirksame Gebarung)	0,00	65.100,00	65.100,00	0,00
279620	Sonstige für Dritte geleistete Vorschüsse (VUG) Jagdpachtausz	0,00	32.653,00	32.653,00	0,00
	Summe	6.501,96	146.985,59	148.984,02	8.500,39
Veränderung der nicht voranschlagswirksamen Verbindlichkeiten					
360000	Verbindlichkeiten aus Steuern	14.667,29	47.596,02	57.628,80	4.634,51
360300	Bundesgebühren	911,90	4.216,70	4.439,40	689,20
362100	Beiträge an die BVA Bedienstete	0,00	83.615,09	83.615,09	0,00
362110	Beiträge an die BVA Mandatare	0,00	3.717,68	3.717,68	0,00
362200	Beiträge an die GKK	7.265,52	63.452,08	65.451,93	5.265,67
362300	Lohnsteuer	4.192,53	53.082,07	49.401,33	7.873,27
362400	DG-Beiträge	1.309,32	13.045,82	12.880,22	1.474,92
362600	Beiträge an die Gewerkschaft der Gemeindebediensteten	383,83	1.497,56	1.881,39	0,00
362700	Zukunftssicherung	0,00	1.075,00	1.075,00	0,00
362810	Betriebliche Kollektivversicherung	175,48	2.634,63	3.070,67	-260,56
363020	Abrechnung Ertragsanteile Negativbeträge	0,00	14.791,55	14.791,55	0,00
364400	Betriebsgemeinschaftskasse	0,00	1.200,00	1.200,00	0,00
368000	Katastrophenfondsbeitrillen	0,00	360,00	360,00	0,00
369000	Albecker Taler	14.612,00	32.780,00	34.260,00	13.132,00
369100	Jagdpachtbeiträge bis 2020	41.712,63	35.357,15	34.672,45	42.397,33
369110	Lohn-Nettozahlung	0,00	308.540,66	308.540,66	0,00
369120	Bankgarantie HJS Nockhütten GmbH	0,00	7.980,00	0,00	7.980,00
369121	Kaution Wohnung Kirchplatz 3	0,00	560,03	0,00	560,03
369200	Hafrücklässe	882,29	1.389,99	1.337,73	934,55
369400	Sachverständigengebühren	0,00	303,00	339,00	-36,00
369600	Nächtigungstaxe	3.857,24	16.562,26	17.994,00	2.425,50
369610	pauschalierte Nächtigungstaxe	15.639,30	22.692,65	15.704,80	22.627,15
369800	Tierseuchenfondsbeiträge	0,00	2.849,50	2.993,20	-143,70
369900	Verrechnung Überzahlungen Abgaben	10.509,83	-8.057,67	0,00	2.452,16
369910	Bestandsverlagerung	0,00	352.676,92	352.676,92	0,00
369940	Kassenkredit-Nebenkassa	-50,00	50,00	0,00	0,00
	Summe	116.069,16	1.063.968,69	1.068.031,82	112.006,03

Personaldaten iSd ÖStp (Anlage 4)

Gruppe 1 - gesamt	Dienstverhältnis zu Gemeinde, dienstleistend in einer Dienststelle, bezahlt aus dem Budget		Personalaufwendungen, Aktive, betriebsmäßige Darstellung exklusive Ausgliederungen				
	Köpfe	VBÄ	davon melden Gemeinden optional				gesamt
Bezüge (L und G: Unterklasse 50-55)			Nebengebühren (L und G: Gruppen 564-569)	Dienstgeberbeiträge (L und G: Unterklasse 58)	Weitere Aufwendungen	Kontenklasse 5	
BeamtInnen							
Vertragsbedienstete	9,0	7,5					
KV-Bedienstete (Kollektivvertrag)							
Summe	9,0	7,5					
darunter (Teilmengen der Gruppe 1)							
MusikschullehrerInnen							
KindergärtnerInnen und	1,0	0,7					
Bedienstete nicht-ausgliederter Krankenanstalten							
Gruppe 1a - Ausbildungsverhältnisse (insb. Lehrlinge)							
	1,0						

Gruppe 2 - gesamt	Dienstverhältnis zur Gemeinde, dienstleistend bei sonstigem Rechtsträger, bezahlt aus dem Budget		Personalaufwendungen, Aktive, Ausgliederter				
	Köpfe	VBÄ	davon melden Gemeinden optional				gesamt
Bezüge (L und G: Unterklasse 50-55)			Nebengebühren (L und G: Gruppen 564-569)	Dienstgeberbeiträge (L und G: Unterklasse 58)	Weitere Aufwendungen	Kontenklasse 5	
BeamtInnen							
Vertragsbedienstete							
Summe	0,0	0,0					

Gruppe 3 - gesamt	Dienstverhältnis zur Gemeinde, dienstleistend bei sonstigem Rechtsträger, bezahlt aus dem Budget		Personalaufwendungen, Aktive, Ausgegliederte				
	Köpfe	VBÄ	davon melden Gemeinden optional				gesamt
Bezüge (L und G: Unterklasse 50-55)			Nebengebühren (L und G: Gruppen 564-569)	Dienstgeberbeiträge (L und G: Unterklasse 58)	Weitere Aufwendungen	Kontenklasse 5	
BeamtInnen							
Vertragsbedienstete	1,0	1,0					
Summe	1,0	1,0					

Gruppe 3 - nach Rechnungsträger		Köpfe	VBÄ
Einheit: Verwaltungsgemeinschaft			
Refundierung des Personalaufwandes? Ja/Nein	Nein		
Anzahl Bedienstete		1,0	1,0

BeamtInnen-PensionistInnen zum 31.12.2020			
	Anzahl	Ø-Pensionshöhe /Mt. ¹⁾	
RuhegenussbezieherInnen			
Hinterbliebene ²⁾			
Neue RuhegenussbezieherInnen im Bezugsjahr 2020			
	Anzahl	Ø-Pensionsantrittsalter	Ø-Pensionshöhe /Mt. ¹⁾
Alterspension ³⁾			
Dienstunfähigkeit ⁴⁾			
vorzeitige Pensionierung mit Abschlag ⁵⁾			
vorzeitige Pensionierung ohne Abschlag ⁶⁾			
Pensionierungen gesamt	0,0	0,0	0,0
1) Durchschnittspension im Dezember laut Personalstatistik-Festlegungen ohne Sonderzahlungen, ohne Pflegegeld und ohne sonstige Transferleistungen; brutto 2) Witwen-, Witwer-, Waisenversorgungsbezüge und vergleichbare Leistungen 3) Ruhebezüge aufgrund einer Ruhestandsversetzung durch Erklärung iSd § 15 iVm § 236c Abs. 1 BDG 1979, eines Übertritts in den Ruhestand oder einer vergleichbaren Regelung 4) Ruhebezüge aufgrund einer Ruhestandsversetzung wegen dauernder Dienstunfähigkeit 5) Ruhebezüge aufgrund einer Ruhestandsversetzung vor dem Mindestalter für eine Ruhestandsversetzung durch Erklärung iSd Z 3, die eine Minderung der Bemessungsgrundlage bewirkt (z.B. § 207n BDG 1979) 6) Ruhebezüge aufgrund einer Ruhestandsversetzung vor dem Mindestalter für eine Ruhestandsversetzung durch Erklärung iSd Z 3, die keine Minderung der Bemessungsgrundlage bewirkt (z.B. § 207n BDG 1979)			
Pensionsausgaben für das Bezugsjahr 2020			
Summe	0,00		

Stellenplan 2020



VERORDNUNG

des Gemeinderates der Gemeinde Albeck vom 20. Dezember 2019 Zahl: 004-1/2019/IV mit welcher der Stellenplan für das Verwaltungsjahr 2020 beschlossen wird

Gemäß § 2 Abs. 1 des Kärntner Gemeindebedienstetengesetzes – K-GBG, LGBl. Nr. 56/1992, zuletzt in der Fassung des Gesetzes LGBl. Nr. 74/2019, des § 3 Abs. 1 und 2 des Kärntner Gemeindevertragsbedienstetengesetzes – K-GVBG, LGBl. Nr. 95/1992, zuletzt in der Fassung des Gesetzes LGBl. Nr. 69/2019, sowie des § 5 Abs. 1 und 2 des Kärntner Gemeindemitarbeiterinnengesetzes – K-GMG, LGBl. Nr. 96/2011, zuletzt in der Fassung des Gesetzes LGBl. Nr. 74/2019, wird verordnet:

§ 1 Stellenplan

Für die Erfüllung der gemeindlichen Aufgaben werden folgende Planstellen festgelegt:

Beschäftigungs- ausmaß in %	kw/befr.	Stellenplan nach K- GBG		Stellenplan nach K- GMG	
		VWD- Gruppe	DKI.	Modell- stelle	Stellen- Wert
100	-	C	V	F-ID3	57
100	-	C	IV	AK-SSB2A	36
100	-			AK-SSB1	33
75	-	D	IV	KU-KB2B	33
50	-			TH-RP38	21
79,69	-	K		EP-PL1	42
71,71	-	P3	III	EP-PK2	27
75,00	befristet	P3	III	EP-PK1	24
58,41	-	P5	III	TH-RP2	18
100	-	P3	III	TH-HFK3	33
50	ATZ	P3	III	TH-HFK2	30
50	ATZ	P1	III	TH-HFK3	33


100	-	P1	III	TH-HFK3	33
100	-			AK-EFB3	54

§ 2 Inkrafttreten

(1) Die Verordnung tritt am 01. Jänner 2020 in Kraft.

(2) Mit Inkrafttreten dieser Verordnung tritt die Verordnung des Gemeinderates der Gemeinde Albeck vom 21. Dezember 2018, Zahl: 004-1/2018/IV, außer Kraft.

Die Bürgermeisterin:
Anna Zarre

	Unterzeichner	Gemeinde Albeck
	Datum/Zeit-UTC	2019-12-31T08:10:12+01:00
	Aussteller-Zertifikat	a-sign-corporate-light-02
	Serien-Nr.	1127822300
Hinweis	Dieses Dokument wurde amtssigniert. Auch ein Ausdruck dieses Dokuments hat gemäß § 20 E- Government-Gesetz die Beweiskraft einer öffentlichen Urkunde.	
Prüfinformation	Dieses Dokument wurde amtssigniert. Informationen zur Prüfung der elektronischen Signatur und des Ausdrucks finden Sie unter http://www.albeck.gv.at/amtssignatur	

Nachweis über Personalaufwand

Gruppe	Abschnitt	Ansatz	Vertragsbedienstete I 510000 - 510999	Vertragsbedienstete II 511000 - 511999	Arbeiter ganzjährig beschäftigt 521000 - 521999	Angestellte nicht ganzjährig beschäftigt 522000 - 522999	Arbeiter nicht ganzjährig beschäftigt 523000 - 523999	Nebengebühren und Geldaushilfen 560000 - 569999	DGB für Finanzamt (FLAB) 580000 - 580999	DGB für Gebietskrankenkasse 581000 - 581999	Leistungen aus der Selbstträgerschaft 582000 - 582999	Gesamtsumme
0	01	010000 Zentralamt	155.185,56		7.843,04			28.772,16	7.658,48	8.151,72	40.753,08	248.364,04
		Summe Gruppe 0	155.185,56		7.843,04			28.772,16	7.658,48	8.151,72	40.753,08	248.364,04
2	21	211000 Volksschulen			15.609,36	5.440,87			723,45		3.967,85	25.741,53
	24	240000 Kindergärten	19.720,81			12.874,90		44,25	1.220,31	318,76	7.961,80	42.140,83
		Summe Gruppe 2	19.720,81		15.609,36	18.315,77		44,25	1.943,76	318,76	11.929,65	67.882,36
8	82	820000 Wirtschaftshöfe		87.277,77			16.365,53	3.765,72	2.058,98	3.805,80	20.446,79	133.720,59
	85	851000 Betriebe der Abwasserbeseitigung- Sirnitz/Hochrindl		85.394,26				2.321,59	1.384,60		12.661,47	101.761,92
		Summe Gruppe 8		172.672,03			16.365,53	6.087,31	3.443,58	3.805,80	33.108,26	235.482,51
		Summe gesamt	174.906,37	172.672,03	23.452,40	18.315,77	16.365,53	34.903,72	13.045,82	12.276,28	85.790,99	551.728,91

Nachweis Kundenforderungen

Konto	Bezeichnung	Saldo Brutto	Netto	USt
Nicht voranschlagswirksame Gebarung				
0/000000+360300	Bundesgebühren	28,60	28,60	0,00
0/000000+369600	Nächtigungstaxe	82,80	82,80	0,00
0/000000+369610	pauschalierte Nächtigungstaxe	1.670,00	1.670,00	0,00
0/000000+369800	Tierseuchenfondsbeiträge	143,70	143,70	0,00
0/000000+369900	Verrechnung Überzahlungen Abgaben	-2.452,16	-2.452,16	0,00
	Summe Nicht voranschlagswirksame Gebarung	-527,06	-527,06	0,00
010000 Zentralamt				
2/010000+816400	Kostenersätze Gästebücher etc.	50,00	50,00	0,00
	Summe 010000 Zentralamt	50,00	50,00	0,00
211000 Volksschulen				
2/211000+810000	Leistungserlöse	90,00	90,00	0,00
	Summe 211000 Volksschulen	90,00	90,00	0,00
616000 Sonstige Straßen und Wege				
2/616000+301100	Kapitaltransfers von Ländern, Landesfonds und Landeskammern - BZ-Mittel im Rahmen	17.400,00	17.400,00	0,00
	Summe 616000 Sonstige Straßen und Wege	17.400,00	17.400,00	0,00
616100 Hofernstraße				
2/616100+829000	Sonstige Einnahmen und Anrainerbeiträge - Hofernstraße	134,69	134,69	0,00
	Summe 616100 Hofernstraße	134,69	134,69	0,00
616700 Kassiermüllnerweg				
2/616700+829000	Sonstige Einnahmen und Anrainerbeiträge - Kassiermüllnerweg	10,50	10,50	0,00
	Summe 616700 Kassiermüllnerweg	10,50	10,50	0,00
710141 Sanierung Verbindungsstr. 2017-2019				
6/710141+829000	Sonstige Einnahmen	444,27	444,27	0,00
	Summe 710141 Sanierung Verbindungsstr. 2017-2019	444,27	444,27	0,00
820000 Wirtschaftshöfe				
2/820000+828000	Rückersätze von Ausgaben	36,00	36,00	0,00
	Summe 820000 Wirtschaftshöfe	36,00	36,00	0,00
850000 Betriebe der Wasserversorgung-WVA Sirnitz				
2/850000+852100	Gebühren für die Benützung von Gemeindevorrichtungen	-1.946,49	-1.769,48	-177,01
	Summe 850000 Betriebe der Wasserversorgung-WVA Sirnitz	-1.946,49	-1.769,48	-177,01

Konto	Bezeichnung	Saldo Brutto	Netto	USt
850100	Betriebe der Wasserversorgung-WVA Hochrindl			
2/850100+300000	Kapitaltransfers von Bund, Bundesfonds und Bundeskammern	165.135,49	165.135,49	0,00
2/850100+307000	Kapitaltransfers von privaten Haushalten und privaten Organisationen ohne Erwerbszweck und andere	2.420,00	2.200,00	220,00
2/850100+852100	Gebühren für die Benützung von Geme indeeinrichtungen	-324,67	-295,17	-29,50
2/850100+852200	Gebühren für die Benützung von Geme indeeinrichtungen - Bereitstellung	21,00	19,09	1,91
	Summe 850100 Betriebe der Wasserversorgung-WVA Hochrindl	167.251,82	167.059,41	192,41
851000	Betriebe der Abwasserbeseitigung-Sirnitz/Hochrindl			
2/851000+300000	Kapitaltransfers von Bund, Bundesfonds und Bundeskammern	306.107,65	306.107,65	0,00
2/851000+852100	Gebühren für die Benützung von Geme indeeinrichtungen	-4.356,88	-3.933,96	-422,92
2/851000+852200	Gebühren für die Benützung von Geme indeeinrichtungen - Bereitstellung	2.275,03	2.068,21	206,82
	Summe 851000 Betriebe der Abwasserbeseitigung-Sirnitz/Hochrindl	304.025,80	304.241,90	-216,10
852000	Betriebe der Müllbeseitigung			
2/852000+804000	Veräußerung von geringwertigen Wirt schaftsgütern des Anlagevermögens	38,50	35,00	3,50
2/852000+852100	Gebühren für die Benützung von Geme indeeinrichtungen	878,82	798,95	79,87
2/852000+852200	Gebühren für die Benützung von Geme indeeinrichtungen - Bereitstellung	705,62	641,49	64,13
	Summe 852000 Betriebe der Müllbeseitigung	1.622,94	1.475,44	147,50
853100	Betriebe der Wohn-/Geschäftsgeb. - Kirchplatz 9			
2/853100+811000	Einnahmen aus Vermietung und Verpac htung	671,05	559,21	111,84
	Summe 853100 Betriebe der Wohn-/Geschäftsgeb. - Kirchplatz 9	671,05	559,21	111,84
853300	Betriebe der Wohn- /Geschäftsgeb. - Kirchplatz 3			
2/853300+811000	Einnahmen aus Vermietung und Verpac htung von Sachen sowie aus Dienstba	-311,38	-259,48	-51,90
	Summe 853300 Betriebe der Wohn- /Geschäftsgeb. - Kirchplatz 3	-311,38	-259,48	-51,90
920000	Ausschließliche Gemeindeabgaben			
2/920000+833000	Kommunalsteuer	-30,49	-30,49	0,00
2/920000+834100	Ortstaxen	166,20	166,20	0,00
2/920000+834200	pauschalierte Ortstaxen	4.237,19	4.237,19	0,00
2/920000+838000	Abgaben f.d. Halten v. Tieren	145,00	145,00	0,00
2/920000+849000	Nebensprüche	592,02	592,02	0,00
2/920000+856000	Verwaltungsabgaben	15,00	15,00	0,00
	Summe 920000 Ausschließliche Gemeindeabgaben	5.124,92	5.124,92	0,00
	Gesamt	Brutto	Netto	USt
		494.077,06	494.070,32	6,74

Forderungen

Konto	Bezeichnung	Offen	Saldo lt. Konto	Differenz
230000	Kurzfristige Forderungen aus Lieferungen und Leistungen	5.508,73	5.508,73	0,00
231000	Langfristige Forderungen aus Lieferungen und Leistungen	0,00	0,00	0,00
233000	Forderungen aus Abgaben	-74,81	-74,81	0,00
284000	Sonstige langfristige Forderungen	488.643,14	488.643,14	0,00
Summe		494.077,06	494.077,06	0,00

Nachweis Lieferantenverbindlichkeiten

Konto	Bezeichnung	Saldo Brutto	Netto	USt
	Nicht voranschlagswirksame Gebarung			
0/000000+362810	Betriebliche Kollektivversicherung	260,56	260,56	0,00
	Summe Nicht voranschlagswirksame Gebarung	-260,56	-260,56	0,00
	010000 Zentralamt			
1/010000-456000	Schreib-, Zeichen- und sonstige Bür omittel	162,31	150,14	12,17
1/010000-457000	Druckwerke	353,46	326,95	26,51
1/010000-618100	Wartung EDV	857,19	793,69	63,50
1/010000-630000	Postdienste	1.315,45	1.315,45	0,00
1/010000-631000	Telekommunikationsdienste	77,20	71,41	5,79
2/010000+829000	Sonstige Einnahmen	3.701,12	3.701,12	0,00
	Summe 010000 Zentralamt	-935,51	-1.043,48	107,97
	012000 Hilfsamt			
1/012000-720700	Umlage Verwaltungsgemeinschaft	421,01	421,01	0,00
	Summe 012000 Hilfsamt	421,01	421,01	0,00
	070000 Verfügungsmittel			
1/070000-729000	Sonstige Ausgaben	496,40	496,40	0,00
	Summe 070000 Verfügungsmittel	496,40	496,40	0,00
	163000 Freiwillige Feuerwehren			
1/163000-452000	Treibstoffe	1,30	1,30	0,00
1/163000-617000	Instandhaltung von Fahrzeugen	408,00	408,00	0,00
1/163000-631000	Telekommunikationsdienste	130,47	130,47	0,00
1/163000-768000	Kursbeiträge und Verdienstentgänge	424,48	424,48	0,00
	Summe 163000 Freiwillige Feuerwehren	964,25	964,25	0,00
	211000 Volksschulen			
1/211000-459000	Sonstige Verbrauchsgüter	43,07	43,07	0,00
1/211000-728000	Entgelte für sonstige Leistungen	114,00	111,72	2,28
	Summe 211000 Volksschulen	157,07	154,79	2,28
	429000 Sonstige Einrichtungen und Maßnahmen			
1/429000-728100	Entgelte für sonstige Leistungen - Essen auf Rädern	58,40	58,40	0,00
	Summe 429000 Sonstige Einrichtungen und Maßnahmen	58,40	58,40	0,00

Rechnungsabschluss 2020

Gemeinde Albeck

Nachweis Lieferantenverbindlichkeiten

Konto	Bezeichnung	Saldo Brutto	Netto	USt
441900	Corona-Krise 2020			
1/441900-729000	Sonstige Aufwendungen	101,00	101,00	0,00
	Summe 441900 Corona-Krise 2020	101,00	101,00	0,00
616100	Hofernstraße			
1/616100-728000	Entgelte für sonstige Leistungen - Hofernstraße	1.908,90	1.908,90	0,00
	Summe 616100 Hofernstraße	1.908,90	1.908,90	0,00
616200	Widitscherstraße			
1/616200-728000	Entgelte für sonstige Leistungen - Widitscherstraße	1.873,02	1.873,02	0,00
	Summe 616200 Widitscherstraße	1.873,02	1.873,02	0,00
616300	Zirbenweg			
1/616300-728000	Entgelte für sonstige Leistungen - Zirbenweg	895,44	895,44	0,00
	Summe 616300 Zirbenweg	895,44	895,44	0,00
616400	St.Ruprechterweg			
1/616400-728000	Entgelte für sonstige Leistungen - St.Ruprecht/Grillenberg	1.056,00	1.056,00	0,00
	Summe 616400 St.Ruprechterweg	1.056,00	1.056,00	0,00
616600	Possacherweg			
1/616600-728000	Entgelte für sonstige Leistungen - Possacherweg	900,90	900,90	0,00
	Summe 616600 Possacherweg	900,90	900,90	0,00
616700	Kassiermüllnerweg			
1/616700-728000	Entgelte für sonstige Leistungen - Kassiermüllnerweg	534,66	534,66	0,00
	Summe 616700 Kassiermüllnerweg	534,66	534,66	0,00
639010	Unwetterschäden 2020			
5/639010-611100	Behebung von Katastrophenschäden	501,60	501,60	0,00
	Summe 639010 Unwetterschäden 2020	501,60	501,60	0,00
710170	Ländliches Wegenetz 2020			
5/710170-728000	Entgelte für sonstige Leistungen	1.740,00	1.740,00	0,00
	Summe 710170 Ländliches Wegenetz 2020	1.740,00	1.740,00	0,00
771000	Maßnahmen zur Förderung des Fremdenverkehrs			
1/771000-757010	Lfd. Transferz. an priv.Organisati onen ohne Erwerbszweck	61.646,56	61.646,56	0,00
	Summe 771000 Maßnahmen zur Förderung des Fremdenverkehrs	61.646,56	61.646,56	0,00

Konto	Bezeichnung	Saldo Brutto	Netto	USt
789400	Holzstraßenförderung			
1/789400-778000	Kapitaltransferzahlungen an private Haushalte - Holzstraßenförderung	2.500,00	2.500,00	0,00
	Summe 789400 Holzstraßenförderung	2.500,00	2.500,00	0,00
814000	Straßenreinigung			
1/814000-459000	Wirtschaftsgüter des Umlaufvermögens	1.074,14	1.074,14	0,00
1/814000-728000	Entgelte für sonstige Leistungen	18.148,10	18.148,10	0,00
	Summe 814000 Straßenreinigung	19.222,24	19.222,24	0,00
820000	Wirtschaftshöfe			
1/820000-452000	Treibstoffe	192,05	177,65	14,40
1/820000-617000	Instandhaltung von Fahrzeugen	221,44	204,83	16,61
1/820000-631000	Telekommunikationsdienste	130,59	120,79	9,80
	Summe 820000 Wirtschaftshöfe	544,08	503,27	40,81
850100	Betriebe der Wasserversorgung-WVA Hochrindl			
1/850100-004000	Wasser- und Kanalisationsbauten	97,00	97,00	0,00
	Summe 850100 Betriebe der Wasserversorgung-WVA Hochrindl	97,00	97,00	0,00
851000	Betriebe der Abwasserbeseitigung-Sirnitz/Hochrindl			
1/851000-617000	Instandhaltung von Fahrzeugen	221,44	184,53	36,91
1/851000-631000	Telekommunikationsdienste	38,46	32,05	6,41
	Summe 851000 Betriebe der Abwasserbeseitigung-Sirnitz/Hochrindl	259,90	216,58	43,32
852000	Betriebe der Müllbeseitigung			
1/852000-400000	Geringwertige Wirtschaftsgüter des Anlagevermögens	1.650,00	1.500,00	150,00
1/852000-620000	Transporte	1.814,95	1.649,95	165,00
1/852000-620100	Altpapierentsorgung	785,44	714,04	71,40
2/852000+829000	Sonstige Einnahmen	508,29	508,29	0,00
	Summe 852000 Betriebe der Müllbeseitigung	3.742,10	3.355,70	386,40
853300	Betriebe der Wohn- /Geschäftsgeb. - Kirchplatz 3			
1/853300-728000	Entgelte für sonstige Leistungen	60,88	50,73	10,15
	Summe 853300 Betriebe der Wohn- /Geschäftsgeb. - Kirchplatz 3	60,88	50,73	10,15
920000	Ausschließliche Gemeindeabgaben			
2/920000+830000	Grundsteuer von den land- und forst wirtschaftlichen Betrieben	-353,40	-353,40	0,00
2/920000+831000	Grundsteuer von den Grundstücken	5.293,80	5.293,80	0,00

Rechnungsabschluss 2020

Gemeinde Albeck

Nachweis Lieferantenverbindlichkeiten

Konto	Bezeichnung	Saldo Brutto	Netto	USt
2/920000+842000	Zweitwohnsitzabgabe	4.074,00	4.074,00	0,00
Summe 920000 Ausschließliche Gemeindeabgaben		-9.014,40	-9.014,40	0,00
941000	Sonstige Finanzaufwendungen nach dem FAG			
2/941000+860100	Lfd.Transferzahlungen vom Bund gem. § 24 FAG	868,00	868,00	0,00
Summe 941000 Sonstige Finanzaufwendungen nach dem FAG		-868,00	-868,00	0,00
945000	Sonstige Zuschüsse des Bundes			
2/945000+861000	Laufende Transferzahlungen von Ländern, Landesfonds und Landeskammern	18.479,68	18.479,68	0,00
Summe 945000 Sonstige Zuschüsse des Bundes		-18.479,68	-18.479,68	0,00
Gesamt		Brutto	Netto	USt
		70.123,26	69.532,33	590,93

Verbindlichkeiten

Konto	Bezeichnung	Offen	Saldo lt. Konto	Differenz
331000	Kurzfristige Verbindlichkeiten aus Lieferungen und Leistungen	70.123,26	70.123,26	0,00
332000	Langfristige Verbindlichkeiten aus Lieferungen und Leistungen	0,00	0,00	0,00
333000	Kurzfristige Verbindlichkeiten aus Abgaben	0,00	0,00	0,00
Summe		70.123,26	70.123,26	0,00

Jahresabschlüsse der wirtschaftlichen Unternehmungen

JAHRES- ABSCHLUSS 2019

OTI Albeck KG
Orts-Tourismus- und Infrastrukturentwicklung

9571 Sirnitz, Nr. 1

**Huber & Stodolak-Tengg Wirtschaftsprüfungs-
und Steuerberatungsgesellschaft m.b.H.**
9560 Feldkirchen in Kärnten Zehenthofgasse 3
Steuerberater

OTI Albeck KG Orts-Tourismus- und
Infrastrukturentwicklung

Firma: OTI Albeck KG

Sitz: Sirnitz

Geschäftsanschrift: 9571 Sirnitz, Nr. 1

Unternehmensgegenstand: Ortsentwicklung

Gründung: 22.01.2008

Geschäftsjahr: 01.01.2019 bis 31.12.2019

Rechtsform: Kommanditgesellschaft

Firmenbuch: FN 306154 b 306154b

Gesellschafter:	Name	Anteil in EUR	Anteil in %
	Bgm Anna Zarre	500,00	0
	Gemeinde Albeck Komplementär Gemeinde Albeck	0,00	100
		<u>500,00</u>	<u>100</u>

- Feststellung des Jahresabschlusses

OTI Albeck KG Orts-Tourismus- und
Infrastrukturentwicklung

Finanzamt: Finanzamt St. Veit Wolfsberg

Steuernummer: 105/7203-22

UID-Nummer: ATU63981356

Steuerliche Vertretung: Huber & Stodolak-Tengg Wirtschaftsprüfungs-
und Steuerberatungsgesellschaft m.b.H.
9560 Feldkirchen in Kärnten, Zehenthofgasse 3
WT800384

Gewinnermittlung: Bilanzierung gem. § 4 Abs. 1 EStG

Veranlagungen: Im abgelaufenen Geschäftsjahr wurden die Umsatzsteuer und die
Körperschaftsteuer erklärungsgemäß veranlagt.

Rechtsmittel: Zum Bilanzstichtag waren keine Rechtsmittel anhängig.

Steuerberechnung für 2019

OTI Albeck KG

FA: Finanzamt St. Veit Wolfsberg

St.Nr.: 105/7203

Steuerübersicht

	2019
Umsatzsteuer	
Steuerpflichtige Umsätze	64.549,00
Steuerpflichtige ig. Erwerbe	0,00
Summe Umsatzsteuer	10.925,20
Summe Erwerbsteuer	0,00
Gesamtsumme Steuern	10.925,20
Vorsteuer	-7.891,60
Gesamtsumme Steuern	3.033,60
- Vorauszahlungen/+ Gutschriften	-3.056,17
Gutschrift	-22,57
Gutschrift insgesamt	-22,57

Aktiva	31.12.2019 €	31.12.2018 €	Passiva	31.12.2019 €	31.12.2018 €
A. Anlagevermögen			A. Eigenkapital		
I. Sachanlagen			I. Komplementärkapital		
1. Grundstücke und Bauten, einschließlich der Bauten auf fremdem Grund	1.676.396,66	1.699.810,09	1. Variables Kapital	552.121,41	551.494,66
2. Betriebs- und Geschäftsausstattung	40.938,30	47.790,59	II. Kommanditkapital		
	1.717.334,96	1.747.600,68	1. Bedungene Einlagen	500,00	500,00
B. Umlaufvermögen			III. Kapitalrücklagen		
I. Forderungen und sonstige Vermögensgegenstände			1. gebundene	15.500,00	15.500,00
1. Forderungen aus Lieferungen und Leistungen	8.590,76	8.377,20		568.121,41	567.494,66
2. sonstige Forderungen und Vermögensgegenstände	0,00	6.522,90	B. Investitionszuschüsse	920.978,28	926.386,28
	8.590,76	14.900,10	C. Rückstellungen		
C. Rechnungsabgrenzungsposten	1.555,93	1.404,07	1. sonstige Rückstellungen	1.980,00	3.755,00
			D. Verbindlichkeiten		
			1. Verbindlichkeiten gegenüber Kreditinstituten	222.253,05	237.376,08
			2. Verbindlichkeiten aus Lieferungen und Leistungen	3.510,66	12.199,72
			3. sonstige Verbindlichkeiten	10.638,25	16.121,51
			<i>davon aus Steuern</i>	<i>1.572,54</i>	<i>7.102,45</i>
				236.401,96	265.697,31
Summe Aktiva	1.727.481,65	1.763.904,85	E. Rechnungsabgrenzungsposten	0,00	571,60
			Summe Passiva	1.727.481,65	1.763.904,85

	2019 €	2018 €
1. Umsatzerlöse	63.433,23	61.930,97
2. sonstige betriebliche Erträge	7.523,98	5.494,13
3. Abschreibungen		
a) auf Sachanlagen	23.968,29	24.244,20
4. sonstige betriebliche Aufwendungen	43.574,29	32.969,90
5. Zwischensumme aus Z 1 bis 4 (Betriebsergebnis)	3.414,63	10.211,00
6. sonstige Zinsen und ähnliche Erträge	4,50	0,00
7. Zinsen und ähnliche Aufwendungen	2.791,24	3.037,49
8. Zwischensumme aus Z 6 bis 7 (Finanzergebnis)	-2.786,74	-3.037,49
9. Steuern vom Einkommen	1,14	0,00
10. Jahresüberschuss	<u>626,75</u>	<u>7.173,51</u>

Aktiva	31.12.2019	31.12.2018
	€	€
A. Anlagevermögen		
I. Sachanlagen		
1. Grundstücke und Bauten, einschließlich der Bauten auf fremdem Grund		
unbebaute Grundstücke Sirnitz 8	25.560,00	25.560,00
bebaute Grundstücke (Grundwert) Sirnitz 8	20.000,00	20.000,00
bebaute Grundstücke (Grundwert) Sirnitz 1	19.305,00	19.305,00
Betriebs-u. Geschäftsgebäude Sirnitz 8	497.837,47	507.472,71
Betriebs-u. Geschäftsgebäude Sirnitz 1	600.876,86	611.204,07
Grundstückseinr.fr.Grund Sportplatz	512.817,33	516.268,31
	<u>1.676.396,66</u>	<u>1.699.810,09</u>
2. Betriebs- und Geschäftsausstattung		
Betriebs- und Geschäftsausstattung Sirnitz 8	22.971,74	27.059,94
Betriebs-u. Geschäftsausstattung Sirnitz 1	17.966,56	20.730,65
	<u>40.938,30</u>	<u>47.790,59</u>
	1.717.334,96	1.747.600,68
B. Umlaufvermögen		
I. Forderungen und sonstige Vermögensgegenstände		
1. Forderungen aus Lieferungen und Leistungen		
Lieferforderungen Inland	8.590,76	8.377,20
2. sonstige Forderungen und Vermögensgegenstände		
Vorsteuer	0,00	6.522,90
	<u>8.590,76</u>	<u>14.900,10</u>
C. Rechnungsabgrenzungsposten		
aktive Rechnungsabgrenzungsposten	<u>1.555,93</u>	<u>1.404,07</u>
Summe Aktiva	<u>1.727.481,65</u>	<u>1.763.904,85</u>

Passiva	31.12.2019 €	31.12.2018 €
A. Eigenkapital		
I. Komplementärkapital		
1. Variables Kapital		
variables Kapital (Komplementär)	40.657,09	40.657,09
Gewinn-/Verlustverr. (Komplementär)	13.222,26	12.595,51
Verlustvortrag aus Vorjahren	-2.017,94	-2.017,94
Sacheinlagen (Komplementär)	<u>500.260,00</u>	<u>500.260,00</u>
	552.121,41	551.494,66
II. Kommanditkapital		
1. Bedungene Einlagen		
Einlage Bgm.(Kommanditist)	500,00	500,00
III. Kapitalrücklagen		
1. gebundene		
gebundene Rücklagen Haus 8	<u>15.500,00</u>	<u>15.500,00</u>
	568.121,41	567.494,66
B. Investitionszuschüsse		
Investitionszusch. Sportplatz	523.708,23	523.708,23
Investitionszuschüsse Verwendung	-73.880,95	-67.233,95
Investitionszuschüsse Gemeindehaus	520.000,00	520.000,00
Investitionszuschüsse Verwendung	-69.849,00	-62.088,00
Risikovorsorge	<u>21.000,00</u>	<u>12.000,00</u>
	920.978,28	926.386,28
C. Rückstellungen		
1. sonstige Rückstellungen		
Rückstellung für Jahresabschluss	1.980,00	3.755,00
D. Verbindlichkeiten		
1. Verbindlichkeiten gegenüber Kreditinstituten		
RB Sirnitz 8.839	-4.007,43	-7.196,88
RB 300-00008839	-96,81	-96,81
Raika 20.015.061	138.343,63	150.769,48
Raika 1-20.015.061	<u>88.013,66</u>	<u>93.900,29</u>
	222.253,05	237.376,08
2. Verbindlichkeiten aus Lieferungen und Leistungen		
Lieferverbindlichkeiten Inland	3.510,66	12.199,72
3. sonstige Verbindlichkeiten		
Umsatzsteuer	0,00	9.281,56
Umsatzsteuer-Zahllast	1.572,54	-4.025,37
Ust-Zahllast Wartekonto	0,00	1.846,26

Passiva	31.12.2019	31.12.2018
	€	€
übrige sonstige Verbindlichkeiten	7.754,64	7.709,56
Buchhaltung	111,07	87,08
Telefon	0,00	22,42
Kautionen	1.200,00	1.200,00
	<u>10.638,25</u>	<u>16.121,51</u>
<i>davon aus Steuern</i>		
<i>Umsatzsteuer</i>	0,00	9.281,56
<i>Umsatzsteuer-Zahllast</i>	1.572,54	-4.025,37
<i>Ust-Zahllast Wartekonto</i>	0,00	1.846,26
	<u>1.572,54</u>	<u>7.102,45</u>
	236.401,96	265.697,31
 E. Rechnungsabgrenzungsposten		
Passive Rechnungsabgrenzungsposten	<u>0,00</u>	<u>571,60</u>
Summe Passiva	<u>1.727.481,65</u>	<u>1.763.904,85</u>

	2019 €	2018 €
1. Umsatzerlöse		
Erlöse Mieten		
Pachterlös Sportplatz	11.183,34	11.100,00
Miete Ordination Dr. Stingl	7.564,98	7.241,28
Miete FF Sirnitz	1.719,60	1.850,82
Miete Rotes Kreuz	1.639,57	1.443,42
Miete Amtsgebäude	10.377,12	10.377,12
Miete Rumpold	2.197,20	2.197,20
Miete Rautnig Anton	2.856,39	2.734,15
Miete Bucher Benjamin	2.969,35	2.876,44
Miete Priess Marco	2.894,76	2.894,76
Miete 10% Gwenger Gregor	2.713,20	2.689,44
Miete Gwenger Rene 10!	2.672,27	2.693,88
Miete Leitner Markus 10%	2.814,81	2.727,24
	<u>51.602,59</u>	<u>50.825,75</u>
Erlöse Betriebskosten		
BK Dr. Stingl	1.891,71	1.827,33
BK FF Sirnitz	1.134,10	1.088,87
BK Rautnig	726,66	691,76
BK Rumpold	722,12	671,14
BK Rotes Kreuz	898,47	970,21
BK Gemeinde Albeck	2.825,48	2.638,46
BK Bucher Benjamin	807,00	505,50
BK Priess Marco	567,90	565,18
BK Gwenger Gregor 20%	820,80	863,49
BK Gwenger Rene 20%	787,57	807,56
BK Leitner Markus 20%	648,83	475,72
	<u>11.830,64</u>	<u>11.105,22</u>
	63.433,23	61.930,97

	2019 €	2018 €
2. sonstige betriebliche Erträge		
Sonstige betriebliche Erträge 20 %	387,76	83,33
Zuwendungen aus öffentl. Mitteln	4.839,20	5.410,80
Versicherungsvergütungen	2.297,02	0,00
	7.523,98	5.494,13
3. Abschreibungen		
a) auf Sachanlagen		
AfA Sachanlagevermögen	38.166,30	38.358,20
geringwertiges Sachanlagevermögen	209,99	294,00
Auflösung BZ - BVH Sportplatz	-14.408,00	-14.408,00
	23.968,29	24.244,20
4. sonstige betriebliche Aufwendungen		
Steuern, soweit sie nicht unter Steuern vom Einkommen fallen		
Grundsteuer	1.300,00	1.111,00
Sonstige Gebühren u. Abgaben	398,00	160,00
	1.698,00	1.271,00
Aufwand für Instandhaltung, Betriebskosten		
Instandhaltung Sirnitz 8	895,99	121,93
Instandhaltung Maschinen	21,33	0,00
Instandhaltung Sirnitz 1	3.382,95	3.571,12
Instandh. Betriebs-u. Geschäftsausst.	273,58	0,00
Instandh. Sportplatz	17.634,83	8.142,75
Wasser und Kanalgebühren	647,70	987,81
Strom	4.168,29	3.368,60
Heizung, Gas, Energie	5.144,04	5.929,53
	32.168,71	22.121,74
Aufwand für Miete und Pacht		
Mieten Grundstücke und Gebäude	0,00	16,50
Sonstiger Mietaufwand	184,07	284,58
Pachtaufwand	546,24	537,63
	730,31	838,71
Nachrichtenaufwand		
Telefon	291,71	119,00
Aufwand für Versicherungen		
Versicherungen	2.960,00	3.142,61

	2019 €	2018 €
Rechts- und Beratungsaufwand		
Steuerberatungsaufwand	1.990,54	1.905,00
Rechts- u. Beratungsaufwand	2.500,00	2.558,20
Buchhaltungsaufwand	766,40	567,19
	5.256,94	5.030,39
Spesen des Geldverkehrs	186,03	190,82
diverse betriebliche Aufwendungen		
sonstige betriebl. Aufwendungen	291,77	269,56
Skontoerträge auf sonstige betriebliche Aufwendungen		
Skontoertrag 20 %	-9,18	-13,93
	43.574,29	32.969,90
5. Zwischensumme aus Z 1 bis 4 (Betriebsergebnis)	3.414,63	10.211,00
6. sonstige Zinsen und ähnliche Erträge		
Zinserträge aus Bankguthaben	4,50	0,00
7. Zinsen und ähnliche Aufwendungen		
Zinsen für Bankkredite	5,90	48,60
Zinsen langfristig	2.785,34	2.988,89
	2.791,24	3.037,49
8. Zwischensumme aus Z 6 bis 7 (Finanzergebnis)	-2.786,74	-3.037,49
9. Steuern vom Einkommen		
Kapitalertragsteuer	1,14	0,00
10. Jahresüberschuss	626,75	7.173,51

Nachweis Vermögen mit abgeänderter Nutzungsdauer

Konto	Bezeichnung	Nutzungsdauer lt. VRV	Abweichende Nutzungsdauer	Begründung
2/0040001/02287	Schmiedweg / Fahrbahn Fläche 299,76 m², Oberfläche Asphalt,	33,0	33,0	Kärnten
2/0040001/02288	Widitscher Straße / Fahrbahn Fläche 4.205,96 m², Oberfläche A	33,0	33,0	Kärnten
2/0040001/02294	Fischerhof-Haidner / Fahrbahn Fläche 1.558,32 m², Oberfläche ,	33,0	33,0	Kärnten
2/0040001/02295	Ursula-Bründl-Weg / Fahrbahn Fläche 519,76 m², Oberfläche As	33,0	33,0	Kärnten
2/0040001/02296	Alplstraße / Fahrbahn Fläche 6.153,24 m², Oberfläche Asphalt, z	33,0	33,0	Kärnten
2/0040001/02297	Dullerweg / Fahrbahn Fläche 1.107,36 m², Oberfläche Asphalt, z	33,0	33,0	Kärnten
2/0040001/02302	Trattenstraße / Fahrbahn Fläche 3.835,56 m², Oberfläche Aspha	33,0	33,0	Kärnten
2/0040001/02303	Zirbenweg / Fahrbahn Fläche 154,08 m², Oberfläche Asphalt, Zt	33,0	33,0	Kärnten
2/0040001/02304	Tatarmannweg / Fahrbahn Fläche 44,80 m², Oberfläche Asphalt	33,0	33,0	Kärnten
2/0040001/02305	St. Leonhardstraße / Fahrbahn Fläche 1.125,00 m², Oberfläche ,	33,0	33,0	Kärnten
2/0040001/02306	St. Leonhardstraße / Fahrbahn Fläche 3.330,64 m², Oberfläche ,	33,0	33,0	Kärnten
2/0040001/02309	Weppernigweg / Fahrbahn Fläche 538,88 m², Oberfläche Aspha	33,0	33,0	Kärnten
2/0040001/02314	Sonnenstraße / Fahrbahn Fläche 1.221,04 m², Oberfläche Asph	33,0	33,0	Kärnten
2/0040001/02315	Auerhahnweg / Fahrbahn Fläche 392,08 m², Oberfläche Asphalt	33,0	33,0	Kärnten
2/0040001/02319	Auerhahnweg / Fahrbahn Fläche 100,52 m², Oberfläche Asphalt	33,0	33,0	Kärnten
2/0040001/02320	Benesirnitz / Fahrbahn Fläche 620,16 m², Oberfläche Asphalt, Z	33,0	33,0	Kärnten
2/0040001/02323	Kirchplatz / Fahrbahn Fläche 347,56 m², Oberfläche Asphalt, Zu	33,0	33,0	Kärnten
2/0040001/02325	Klingbachweg / Fahrbahn Fläche 361,00 m², Oberfläche Asphalt	33,0	33,0	Kärnten
2/0040001/02331	Schusterweg / Fahrbahn Fläche 70,84 m², Oberfläche Asphalt, z	33,0	33,0	Kärnten
2/0040001/02333	Preineggerweg / Fahrbahn Fläche 503,88 m², Oberfläche Aspha	33,0	33,0	Kärnten
2/0040001/02335	Schlossweg / Fahrbahn Fläche 377,56 m², Oberfläche Asphalt, z	33,0	33,0	Kärnten
2/0040001/02336	Schusterweg / Fahrbahn Fläche 430,64 m², Oberfläche Asphalt,	33,0	33,0	Kärnten
2/0040001/02337	Schusterweg / Fahrbahn Fläche 125,04 m², Oberfläche Asphalt,	33,0	33,0	Kärnten
2/0040001/02338	St. Leonhardstraße / Fahrbahn Fläche 465,66 m², Oberfläche As	33,0	33,0	Kärnten
2/0040001/02339	Steingartenweg / Fahrbahn Fläche 502,96 m², Oberfläche Asph	33,0	33,0	Kärnten
2/0040001/02343	Weppernigweg / Fahrbahn Fläche 59,92 m², Oberfläche Asphalt	33,0	33,0	Kärnten
2/0040001/02344	Weppernigweg / Fahrbahn Fläche 327,24 m², Oberfläche Aspha	33,0	33,0	Kärnten
2/0040001/02346	L65 - Hochrindl Straße / Gehweg Fläche 164,81 m², Oberfläche	33,0	33,0	Kärnten
2/0040001/02347	L65 - Hochrindl Straße / Gehweg Fläche 1.684,44 m², Oberfläch	33,0	33,0	Kärnten
2/0040001/02348	L65 - Hochrindl Straße / Gehweg Fläche 225,21 m², Oberfläche	33,0	33,0	Kärnten
2/0040001/02349	Drei-Kreuz-Weg / Fahrbahn Fläche 172,00 m², Oberfläche Asph	33,0	33,0	Kärnten
2/0040001/02351	Kruckenblickweg / Fahrbahn Fläche 28,00 m², Oberfläche Asph	33,0	33,0	Kärnten
2/0040001/02352	Trattenstraße / Fahrbahn Fläche 88,00 m², Oberfläche Asphalt, ,	33,0	33,0	Kärnten
2/0040001/02353	L65a - Sirnitzer Straße / Gehweg Fläche 102,95 m², Oberfläche	33,0	33,0	Kärnten
2/0040002/02289	St. Leonhardstraße / Fahrbahn Fläche 10.528,96 m², Oberfläche	10,0	10,0	Kärnten
2/0040002/02290	Possacherweg / Fahrbahn Fläche 4.249,08 m², Oberfläche Schc	10,0	10,0	Kärnten
2/0040002/02291	Zirbenweg / Fahrbahn Fläche 1.028,20 m², Oberfläche Schotter,	10,0	10,0	Kärnten
2/0040002/02292	Widitscher Straße / Fahrbahn Fläche 11.498,56 m², Oberfläche :	10,0	10,0	Kärnten
2/0040002/02293	Ursula-Bründl-Weg / Fahrbahn Fläche 2.666,60 m², Oberfläche :	10,0	10,0	Kärnten
2/0040002/02298	Schafferweg / Fahrbahn Fläche 2.750,88 m², Oberfläche Schotte	10,0	10,0	Kärnten

Konto	Bezeichnung	Nutzungsdauer lt. VRV	Abweichende Nutzungsdauer	Begründung
2/0040002/02299	Fernblickweg / Fahrbahn Fläche 515,36 m², Oberfläche Schotter	10,0	10,0	Kärnten
2/0040002/02301	Neualbeckerweg / Fahrbahn Fläche 2.748,16 m², Oberfläche Sc	10,0	10,0	Kärnten
2/0040002/02307	Oberer Galischweg / Fahrbahn Fläche 2.030,08 m², Oberfläche :	10,0	10,0	Kärnten
2/0040002/02308	Kassiermüllner Weg / Fahrbahn Fläche 2.833,20 m², Oberfläche	10,0	10,0	Kärnten
2/0040002/02310	Kirchenweg / Fahrbahn Fläche 2.485,76 m², Oberfläche Schotte	10,0	10,0	Kärnten
2/0040002/02311	Tatarmannweg / Fahrbahn Fläche 538,60 m², Oberfläche Schott	10,0	10,0	Kärnten
2/0040002/02316	Alte Hochrindl / Fahrbahn Fläche 519,56 m², Oberfläche Schotte	10,0	10,0	Kärnten
2/0040002/02317	Alte Hochrindlstraße / Fahrbahn Fläche 1.245,36 m², Oberfläche	10,0	10,0	Kärnten
2/0040002/02318	Auerhahnweg / Fahrbahn Fläche 1.748,12 m², Oberfläche Schot	10,0	10,0	Kärnten
2/0040002/02321	Drei-Kreuz-Weg / Fahrbahn Fläche 2.848,96 m², Oberfläche Sch	10,0	10,0	Kärnten
2/0040002/02322	Harderweg / Fahrbahn Fläche 149,24 m², Oberfläche Schotter, z	10,0	10,0	Kärnten
2/0040002/02324	Klingbachweg / Fahrbahn Fläche 231,68 m², Oberfläche Schotte	10,0	10,0	Kärnten
2/0040002/02326	Koflerweg / Fahrbahn Fläche 212,36 m², Oberfläche Schotter, Zi	10,0	10,0	Kärnten
2/0040002/02327	Koflerweg / Fahrbahn Fläche 139,96 m², Oberfläche Schotter, Zi	10,0	10,0	Kärnten
2/0040002/02328	Kruckenblickweg / Fahrbahn Fläche 362,84 m², Oberfläche Schc	10,0	10,0	Kärnten
2/0040002/02329	Lärchenweg / Fahrbahn Fläche 297,48 m², Oberfläche Schotter,	10,0	10,0	Kärnten
2/0040002/02330	Oberer Galischweg / Fahrbahn Fläche 1.511,72 m², Oberfläche :	10,0	10,0	Kärnten
2/0040002/02332	Platzerweg / Fahrbahn Fläche 413,32 m², Oberfläche Schotter, z	10,0	10,0	Kärnten
2/0040002/02334	Quellenweg / Fahrbahn Fläche 1.288,72 m², Oberfläche Schotte	10,0	10,0	Kärnten
2/0040002/02340	Steingartenweg / Fahrbahn Fläche 97,04 m², Oberfläche Schotte	10,0	10,0	Kärnten
2/0040002/02341	Teichweg / Fahrbahn Fläche 660,08 m², Oberfläche Schotter, Zi	10,0	10,0	Kärnten
2/0040002/02342	Unterer Galischweg / Fahrbahn Fläche 2.281,84 m², Oberfläche	10,0	10,0	Kärnten
2/0040002/02345	Winkelbachweg / Fahrbahn Fläche 293,72 m², Oberfläche Schot	10,0	10,0	Kärnten
2/0040002/02350	Schusterweg / Fahrbahn Fläche 89,40 m², Oberfläche Schotter,	10,0	10,0	Kärnten
2/0040002/02548	Ursula-Bründl-Weg / Fahrbahn Fläche 271,82 m², Oberfläche Sc	10,0	10,0	Kärnten
2/0070003/01157	Straßenbeleuchtung Hochrindl	33,0	15,0	Infoschreiben Landesregierung vom 16.01.2019
2/0070003/01158	Straßenbeleuchtung Weppernigweg	33,0	15,0	Infoschreiben Landesregierung vom 16.01.2019
2/0070003/01159	Dullerweg Leerverrohrung	33,0	15,0	Infoschreiben Landesregierung vom 16.01.2019
2/0070003/01160	Straßenbeleuchtung Ortsdurchfahrt-Benesirnitz-Oberdorf	33,0	15,0	Infoschreiben Landesregierung vom 16.01.2019
2/0070003/01161	Straßenbeleuchtung Schlossweg	33,0	15,0	Infoschreiben Landesregierung vom 16.01.2019
2/0070003/01162	Straßenbeleuchtung Erweiterung Greiler-Schwimmbad	33,0	15,0	Infoschreiben Landesregierung vom 16.01.2019
2/0070003/01188	Transferzahlung	33,0	15,0	Infoschreiben Landesregierung vom 16.01.2019
2/0070003/01189	Transferzahlung	33,0	15,0	Infoschreiben Landesregierung vom 16.01.2019
2/0070003/02430	Schutzweganlage vor Gemeinde	33,0	15,0	lt. Infoschreiben I der Landesregierung Abteilung 3
2/0070003/02450	KT Straßenbeleuchtung Hochrindl	33,0	15,0	Infoschreiben Landesregierung vom 16.01.2019
2/0070003/02451	KT Straßenbeleuchtung Weppernigweg	33,0	15,0	Infoschreiben Landesregierung vom 16.01.2019
2/0070003/02452	KT Dullerweg Leerverrohrung	33,0	15,0	Infoschreiben Landesregierung vom 16.01.2019
2/0070003/02453	KT Straßenbeleuchtung Ortsdurchfahrt-Benesirnitz-Oberdorf	33,0	15,0	Infoschreiben Landesregierung vom 16.01.2019
2/0440001/02414	k5-Gemeindeprogramm	0,0	4,0	Wirtschaftliche Nutzungsdauer - ähnlich Arbeitsplatzausstattung
2/0440001/02552	KT k5-Gemeindeprogramm	0,0	4,0	Wirtschaftliche Nutzungsdauer - ähnlich Arbeitsplatzausstattung

Konto	Bezeichnung	Nutzungsdauer lt. VRV	Abweichende Nutzungsdauer	Begründung
3/0090002/00001	Erneuerung Wasserleitung Alplstraße - BA09	0,0	0,0	lt. Vorschlag von der Abteilung 3
3/0450001/01266	BA01	50,0	50,0	Infoschreiben Landesregierung vom 16.01.2019
3/0450001/02475	KT BA01	50,0	50,0	Infoschreiben Landesregierung vom 16.01.2019
3/0460001/00001	KPC-Förderung WVA Hochrindl BA06	33,0	50,0	Infoschreiben AKL-Abteilung 3 vom 16.01.2019 - Zahl: 03-ALL-709/19-2018
3/0460001/00002	KPC-Förderung WVA Hochrindl BA07	33,0	50,0	Infoschreiben AKL-Abteilung 3 vom 16.01.2019 - Zahl: 03-ALL-709/19-2018 Erste Auszahlung der KPC Förderung für den BA06 erst mit 30.06.2020
3/0460001/00003	KT Nachtragsbeiträge	33,0	50,0	Infoschreiben AKL-Abteilung 3 vom 16.01.2019 - Zahl: 03-ALL-709/19-2018
3/0460001/00004	KT Nachtragsbeiträge	33,0	50,0	Infoschreiben AKL-Abteilung 3 vom 16.01.2019 - Zahl: 03-ALL-709/19-2018
3/0460001/00005	KT Nachtragsbeiträge	33,0	50,0	Infoschreiben AKL-Abteilung 3 vom 16.01.2019 - Zahl: 03-ALL-709/19-2018
3/0460001/01316	Hochbehälter Wippa-Sanierung	33,0	50,0	Infoschreiben AKL-Abteilung 3 vom 16.01.2019 - Zahl: 03-ALL-709/19-2018
3/0460001/01320	Edelstahlabdeckung	33,0	50,0	Infoschreiben AKL-Abteilung 3 vom 16.01.2019 - Zahl: 03-ALL-709/19-2018
3/0460001/01329	Sicherheitstür	33,0	50,0	Infoschreiben AKL-Abteilung 3 vom 16.01.2019 - Zahl: 03-ALL-709/19-2018
3/0460001/01333	BA01	33,0	50,0	Infoschreiben AKL-Abteilung 3 vom 16.01.2019 - Zahl: 03-ALL-709/19-2018
3/0460001/01347	Sanierung Quelfassungen Teil I	33,0	50,0	Infoschreiben AKL-Abteilung 3 vom 16.01.2019 - Zahl: 03-ALL-709/19-2018
3/0460001/01349	Hochbehälter-Anlagen- u. Leitungsbau	33,0	50,0	Infoschreiben AKL-Abteilung 3 vom 16.01.2019 - Zahl: 03-ALL-709/19-2018
3/0460001/01350	Sanierung Quelfassungen Teil II	33,0	50,0	Infoschreiben AKL-Abteilung 3 vom 16.01.2019 - Zahl: 03-ALL-709/19-2018
3/0460001/01355	Sanierung Quelfassungen Teil III	33,0	50,0	Infoschreiben AKL-Abteilung 3 vom 16.01.2019 - Zahl: 03-ALL-709/19-2018
3/0460001/02432	Überlaufleitung HBI	33,0	50,0	lt. Infoschreiben I der Landesregierung, Abteilung 3
3/0460003/01317	WVA Sirnitz - Erweiterung I	33,0	50,0	Infoschreiben AKL-Abteilung 3 vom 16.01.2019 - Zahl: 03-ALL-709/19-2018
3/0460003/01318	Versorgung Weppernig	33,0	50,0	Infoschreiben AKL-Abteilung 3 vom 16.01.2019 - Zahl: 03-ALL-709/19-2018
3/0460003/01319	WVA Sirnitz - Erweiterung II	33,0	50,0	Infoschreiben AKL-Abteilung 3 vom 16.01.2019 - Zahl: 03-ALL-709/19-2018
3/0460003/01321	Hochbehälter Wassereinlauf	33,0	50,0	Infoschreiben AKL-Abteilung 3 vom 16.01.2019 - Zahl: 03-ALL-709/19-2018
3/0460003/01322	Erweiterung Benesirnitz	33,0	50,0	Infoschreiben AKL-Abteilung 3 vom 16.01.2019 - Zahl: 03-ALL-709/19-2018


Konto	Bezeichnung	Nutzungsdauer lt. VRV	Abweichende Nutzungsdauer	Begründung
3/0460003/01323	WVA Sirnitz - Erweiterung III	33,0	50,0	Infoschreiben AKL-Abteilung 3 vom 16.01.2019 - Zahl: 03-ALL-709/19-2018
3/0460003/01324	Neuverlegung Kirchplatz	33,0	50,0	Infoschreiben AKL-Abteilung 3 vom 16.01.2019 - Zahl: 03-ALL-709/19-2018
3/0460003/01325	Neuverlegung Ortsdurchfahrt	33,0	50,0	Infoschreiben AKL-Abteilung 3 vom 16.01.2019 - Zahl: 03-ALL-709/19-2018
3/0460003/01327	Neuverlegung Dorfbichl	33,0	50,0	Infoschreiben AKL-Abteilung 3 vom 16.01.2019 - Zahl: 03-ALL-709/19-2018
3/0460003/01330	Neuverlegung Kirchplatz	33,0	50,0	Infoschreiben AKL-Abteilung 3 vom 16.01.2019 - Zahl: 03-ALL-709/19-2018
3/0460003/01334	BA02	33,0	50,0	Infoschreiben AKL-Abteilung 3 vom 16.01.2019 - Zahl: 03-ALL-709/19-2018
3/0460003/01335	BA03	33,0	50,0	Infoschreiben AKL-Abteilung 3 vom 16.01.2019 - Zahl: 03-ALL-709/19-2018
3/0460003/01336	Erweiterung I	33,0	50,0	Infoschreiben AKL-Abteilung 3 vom 16.01.2019 - Zahl: 03-ALL-709/19-2018
3/0460003/01337	Erweiterung II	33,0	50,0	Infoschreiben AKL-Abteilung 3 vom 16.01.2019 - Zahl: 03-ALL-709/19-2018
3/0460003/01338	Erweiterung III	33,0	50,0	Infoschreiben AKL-Abteilung 3 vom 16.01.2019 - Zahl: 03-ALL-709/19-2018
3/0460003/01339	Erweiterung IV	33,0	50,0	Infoschreiben AKL-Abteilung 3 vom 16.01.2019 - Zahl: 03-ALL-709/19-2018
3/0460003/01340	Erweiterung V	33,0	50,0	Infoschreiben AKL-Abteilung 3 vom 16.01.2019 - Zahl: 03-ALL-709/19-2018
3/0460003/01341	Erweiterung VI	33,0	50,0	Infoschreiben AKL-Abteilung 3 vom 16.01.2019 - Zahl: 03-ALL-709/19-2018
3/0460003/01342	Verlegung Bereich Alpl	33,0	50,0	Infoschreiben AKL-Abteilung 3 vom 16.01.2019 - Zahl: 03-ALL-709/19-2018
3/0460003/01343	Verlegung wegen BA03	33,0	50,0	Infoschreiben AKL-Abteilung 3 vom 16.01.2019 - Zahl: 03-ALL-709/19-2018
3/0460003/01344	Hausanschluss JUFA	33,0	50,0	Infoschreiben AKL-Abteilung 3 vom 16.01.2019 - Zahl: 03-ALL-709/19-2018
3/0460003/01345	Verlegung Hochrindlstraße	33,0	50,0	Infoschreiben AKL-Abteilung 3 vom 16.01.2019 - Zahl: 03-ALL-709/19-2018
3/0460003/01346	Verlegung Hochrindlstraße	33,0	50,0	Infoschreiben AKL-Abteilung 3 vom 16.01.2019 - Zahl: 03-ALL-709/19-2018
3/0460003/01351	Birkhahnweg Neu	33,0	50,0	Infoschreiben AKL-Abteilung 3 vom 16.01.2019 - Zahl: 03-ALL-709/19-2018
3/0460003/01353	Hydrant Quellenweg	33,0	50,0	Infoschreiben AKL-Abteilung 3 vom 16.01.2019 - Zahl: 03-ALL-709/19-2018
3/0460003/01354	Ringleitung Marktlisiedlung	33,0	50,0	Infoschreiben AKL-Abteilung 3 vom 16.01.2019 - Zahl: 03-ALL-709/19-2018
3/0460003/02495	KT Anschlussbeiträge WVA Sirnitz	33,0	50,0	Infoschreiben AKL-Abteilung 3 vom 16.01.2019 - Zahl: 03-ALL-709/19-2018
3/0460003/02496	KT Anschlussbeiträge WVA Sirnitz	33,0	50,0	Infoschreiben AKL-Abteilung 3 vom 16.01.2019 - Zahl: 03-ALL-709/19-2018

Konto	Bezeichnung	Nutzungsdauer lt. VRV	Abweichende Nutzungsdauer	Begründung
3/0460003/02497	KT BA03	33,0	50,0	Infoschreiben AKL-Abteilung 3 vom 16.01.2019 - Zahl: 03-ALL-709/19-2018
3/0460003/02498	KT Erweiterung V	33,0	50,0	Infoschreiben AKL-Abteilung 3 vom 16.01.2019 - Zahl: 03-ALL-709/19-2018
3/0460003/02499	KT Erweiterung VI	33,0	50,0	Infoschreiben AKL-Abteilung 3 vom 16.01.2019 - Zahl: 03-ALL-709/19-2018
3/0460003/02503	KT Anschlussbeiträge 2005	33,0	50,0	Infoschreiben AKL-Abteilung 3 vom 16.01.2019 - Zahl: 03-ALL-709/19-2018
3/0460003/02504	KT Anschlussbeiträge 2006	33,0	50,0	Infoschreiben AKL-Abteilung 3 vom 16.01.2019 - Zahl: 03-ALL-709/19-2018
3/0460003/02505	KT Anschlussbeiträge 2007	33,0	50,0	Infoschreiben AKL-Abteilung 3 vom 16.01.2019 - Zahl: 03-ALL-709/19-2018
3/0460003/02506	KT Anschlussbeiträge 2008	33,0	50,0	Infoschreiben AKL-Abteilung 3 vom 16.01.2019 - Zahl: 03-ALL-709/19-2018
3/0460003/02507	KT Anschlussbeiträge 2009	33,0	50,0	Infoschreiben AKL-Abteilung 3 vom 16.01.2019 - Zahl: 03-ALL-709/19-2018
3/0460003/02508	KT Anschlussbeiträge 2010	33,0	50,0	Infoschreiben AKL-Abteilung 3 vom 16.01.2019 - Zahl: 03-ALL-709/19-2018
3/0460003/02509	KT Anschlussbeiträge 2011	33,0	50,0	Infoschreiben AKL-Abteilung 3 vom 16.01.2019 - Zahl: 03-ALL-709/19-2018
3/0460003/02510	KT Anschlussbeiträge 2012	33,0	50,0	Infoschreiben AKL-Abteilung 3 vom 16.01.2019 - Zahl: 03-ALL-709/19-2018
3/0460003/02511	KT Anschlussbeiträge 2013	33,0	50,0	Infoschreiben AKL-Abteilung 3 vom 16.01.2019 - Zahl: 03-ALL-709/19-2018
3/0460003/02512	KT Anschlussbeiträge 2014	33,0	50,0	Infoschreiben AKL-Abteilung 3 vom 16.01.2019 - Zahl: 03-ALL-709/19-2018
3/0460003/02513	KT Anschlussbeiträge 2015	33,0	50,0	Infoschreiben AKL-Abteilung 3 vom 16.01.2019 - Zahl: 03-ALL-709/19-2018
3/0460003/02514	KT Anschlussbeiträge 2016	33,0	50,0	Infoschreiben AKL-Abteilung 3 vom 16.01.2019 - Zahl: 03-ALL-709/19-2018
3/0460003/02515	KT Anschlussbeiträge 2017	33,0	50,0	Infoschreiben AKL-Abteilung 3 vom 16.01.2019 - Zahl: 03-ALL-709/19-2018
3/0460003/02516	KT Anschlussbeiträge 2018	33,0	50,0	Infoschreiben AKL-Abteilung 3 vom 16.01.2019 - Zahl: 03-ALL-709/19-2018
3/0460003/02517	Hydrant Hochrindl-Zentrum/Hochrindlstraße	33,0	50,0	Infoschreiben AKL-Abteilung 3 vom 16.01.2019 - Zahl: 03-ALL-709/19-2018
3/0460003/02518	KT Anschlussbeiträge 2019	33,0	50,0	Infoschreiben AKL-Abteilung 3 vom 16.01.2019 - Zahl: 03-ALL-709/19-2018
3/0460003/02519	KT Anschlussbeiträge 1994	33,0	50,0	Infoschreiben AKL-Abteilung 3 vom 16.01.2019 - Zahl: 03-ALL-709/19-2018
3/0460003/02520	KT Anschlussbeiträge 1995	33,0	50,0	Infoschreiben AKL-Abteilung 3 vom 16.01.2019 - Zahl: 03-ALL-709/19-2018
3/0460003/02521	KT Anschlussbeiträge 1996	33,0	50,0	Infoschreiben AKL-Abteilung 3 vom 16.01.2019 - Zahl: 03-ALL-709/19-2018
3/0460003/02522	KT Anschlussbeiträge 1997	33,0	50,0	Infoschreiben AKL-Abteilung 3 vom 16.01.2019 - Zahl: 03-ALL-709/19-2018

Konto	Bezeichnung	Nutzungsdauer lt. VRV	Abweichende Nutzungsdauer	Begründung
3/0460003/02523	KT Anschlussbeiträge 1998	33,0	50,0	Infoschreiben AKL-Abteilung 3 vom 16.01.2019 - Zahl: 03-ALL-709/19-2018
3/0460003/02524	KT Anschlussbeiträge 1999	33,0	50,0	Infoschreiben AKL-Abteilung 3 vom 16.01.2019 - Zahl: 03-ALL-709/19-2018
3/0460003/02525	KT Anschlussbeiträge 2000	33,0	50,0	Infoschreiben AKL-Abteilung 3 vom 16.01.2019 - Zahl: 03-ALL-709/19-2018
3/0460003/02526	KT Anschlussbeiträge 2001	33,0	50,0	Infoschreiben AKL-Abteilung 3 vom 16.01.2019 - Zahl: 03-ALL-709/19-2018
3/0460003/02527	KT Anschlussbeiträge 2002	33,0	50,0	Infoschreiben AKL-Abteilung 3 vom 16.01.2019 - Zahl: 03-ALL-709/19-2018
3/0460003/02528	KT Anschlussbeiträge 2003	33,0	50,0	Infoschreiben AKL-Abteilung 3 vom 16.01.2019 - Zahl: 03-ALL-709/19-2018
3/0460003/02529	KT Anschlussbeiträge 2004	33,0	50,0	Infoschreiben AKL-Abteilung 3 vom 16.01.2019 - Zahl: 03-ALL-709/19-2018
3/0460003/02536	KT Anschlussbeiträge 2020	33,0	50,0	Infoschreiben AKL-Abteilung 3 vom 16.01.2019 - Zahl: 03-ALL-709/19-2018
3/0460003/02538	WVA Hochrindl - Hausanschluss Tiffner A. - Almhütte	33,0	50,0	lt. Schreiben vom Amt der Kärntner Landesregierung
3/0460003/02539	KT Anschlussbeiträge 2020	33,0	50,0	lt. Schreiben vom Amt der Kärntner Landesregierung
5/0150002/02403	TLFA 2000	10,0	25,0	Infoschreiben vom Amt d. Ktn. Landesreg. vom 16.01.2019, Zahl: 03-All-709/19-2018
5/0150002/02406	KRFS	10,0	25,0	Infoschreiben vom Amt d. Ktn. Landesreg. vom 16.01.2019, Zahl: 03-All-709/19-2018
5/0150002/02550	KT TLFA 2000	10,0	25,0	Infoschreiben vom Amt d. Ktn. Landesreg. vom 16.01.2019, Zahl: 03-All-709/19-2018
5/0150002/02551	KT KRFS	10,0	25,0	Infoschreiben vom Amt d. Ktn. Landesreg. vom 16.01.2019, Zahl: 03-All-709/19-2018

Seite	Inhalt
1	Deckblatt
3	Textliche Erläuterungen
17	Nachweis der liquiden Mittel (Kassenbestand)
21	Nachweis über nicht kassenwirksame Konten
25	Ergebnishaushalt Gesamt 1. und 2. Ebene (Anlage 1a) - interne Vergütungen enthalten
29	Finanzierungshaushalt Gesamt 1. und 2. Ebene (Anlage 1b) - interne Vergütungen enthalten
35	Ergebnishaushalt Gesamt 1. und 2. Ebene (Anlage 1a) - bereinigt um interne Vergütungen
39	Finanzierungshaushalt Gesamt 1. und 2. Ebene (Anlage 1b) - bereinigt um interne Vergütungen
45	Ergebnishaushalt Bereichsbudget 1. und 2. Ebene (Anlage 1a)
67	Finanzierungshaushalt Bereichsbudget 1. und 2. Ebene (Anlage 1b)
109	Vermögenshaushalt (Anlage 1c)
115	Nettovermögensveränderungsrechnung (Anlage 1d)
119	Ergebnis- und Finanzierungsrechnung Detailnachweis
199	Nachweis der Investitionstätigkeit
217	§18 K-GHG Nachweis der Investitionstätigkeit
221	§20 K-GHG Gesamtdarstellung Urhof Steiner
225	§20 K-GHG Gesamtdarstellung Unwetterschäden 2019 u. 2020
229	§20 K-GHG Gesamtdarstellung Sanierung Steinbrücke
233	§20 K-GHG Gesamtdarstellung WVA Hochrindl BA09 Alplstraße Erweiterung/Austausch
237	§20 K-GHG Gesamtdarstellung Tourismusförderprojekt
241	§20 K-GHG Gesamtdarstellung WVA Hochrindl BA08 digitaler Leitungskataster
245	§ 20 K-GHG Gesamtdarstellung Sanierung Verbindungsstraßen 2017-2019
249	Darstellung Ergebnishaushalt § 1 Abs. 2 (Anlage 1e)
253	Darstellung Vermögenshaushalt § 1 Abs. 2 (Anlage 1f)
257	Querschnitt (Anlage 5b)
263	Nachweis über Transferzahlungen (Anlage 6a)
269	Nachweis über Haushaltsrücklagen und Zahlungsmittelreserven (Anlage 6b)
273	Übersicht Innere Darlehen §39 K-GHG
277	Nachweis über Innere Darlehen
281	Einzelnachweis über Finanzschulden und Schuldendienst (Anlage 6c)
287	Nachweis über hausinterne Vergütungen (Anlage 6f)
291	Anlagenspiegel nach Ansatz (Anlage 6g)

Seite	Inhalt
297	Anlagenspiegel Einzelkonten Kapitaltransfer (Anlage 6g)
307	Liste der nicht bewerteten Kulturgüter (Anlage 6h)
311	Leasingspiegel (Anlage 6i)
315	Nachweis über unmittelbare Beteiligungen der Gebietskörperschaft (Anlage 6j)
319	Nachweis über mittelbare Beteiligungen der Gebietskörperschaft (Anlage 6k)
323	Nachweis über aktive Finanzinstrumente (Anlage 6m)
327	Nachweis über derivative Finanzinstrumente ohne Grundgeschäft (Anlage 6o)
331	Einzelnachweis über aktive Finanzinstrumente (Anlage 6n)
335	Rückstellungsspiegel (Anlage 6q)
339	Haftungsnachweis (Anlage 6r)
343	Einzelnachweis über die nicht voranschlagswirksame Gebarung gemäß § 12 (Anlage 6t)
347	Personaldaten iSd ÖStp (Anlage 4)
353	Stellenplan 2020
357	Nachweis über Personalaufwand
361	Nachweis Kundenforderungen
367	Nachweis Lieferantenverbindlichkeiten
373	Jahresabschlüsse der wirtschaftlichen Unternehmungen
387	Nachweis Vermögen mit abgeänderter Nutzungsdauer

	Unterzeichner	Gemeinde Albeck
	Datum/Zeit-UTC	2021-05-20T07:22:39+02:00
	Aussteller-Zertifikat	a-sign-corporate-light-02
	Serien-Nr.	1127822300
Prüfinformation	Dieses Dokument wurde amtssigniert. Informationen zur Prüfung der elektronischen Signatur und des Ausdrucks finden Sie unter http://www.albeck.gv.at/amtssignatur	
Hinweis	Dieses Dokument wurde amtssigniert. Auch ein Ausdruck dieses Dokuments hat gemäß § 20 E-Government-Gesetz die Beweiskraft einer öffentlichen Urkunde.	