



Gemeinde Albeck

Sirnitz 1, 9571 Sirnitz

RECHNUNGSABSCHLUSS

2022

Textliche Erläuterungen

Textliche Erläuterungen

gemäß § 54 Abs. 3 Kärntner Gemeindehaushaltsgesetz – K-GHG, LGBl. Nr. 80/2019, zuletzt in der Fassung LGBl. Nr. 66/2020, zum Rechnungsabschluss 2022

1. Umsetzung der mit dem Voranschlag 2022 verfolgten Ziele und Strategien:

Der Voranschlag 2022 und der 1. Nachtragsvoranschlag der Gemeinde Albeck wurden nach den wesentlichen Prinzipien der Wirtschaftlichkeit, Zweckmäßigkeit und Sparsamkeit erstellt. Trotzdem konnte im Voranschlag kein ausgeglichener Ergebnis- bzw. Finanzierungshaushalt erreicht werden. Erfreulicherweise konnten die veranschlagten negativen Ergebnisse im Ergebnis- wie auch im Finanzierungshaushalt aufgrund von Mehreinnahmen beim Rechnungsabschluss 2022 verbessert werden.

2. Beschreibung des Haushaltes:

Im Bereich der gemeindeeigenen Abgaben gab es Mehreinnahmen von rund € 35.000,-- im Ergebnishaushalt und rund € 40.700,-- im Finanzierungshaushalt, wovon auf die Kommunalsteuer mit € 19.558,43 bzw. € 26.585,60 der größte Anteil entfällt. Auch bei den Ertragsanteilen gab es Mehreinnahmen gegenüber dem Voranschlag von € 30.798,82.

Wesentliche Mehreinnahmen ergeben sich auch aus den Veräußerungen und sonstigen Erträgen in der Höhe von € 73.424,76. Hier enthalten sind beispielsweise die Vorschreibung der Erhaltungsbeiträge für die Verbindungsstraßen (Mehreinnahmen gegenüber Voranschlag: € 21.346,69) sowie die Veräußerung eines Grundstückes in Benesirnitz (€ 23.100,--).

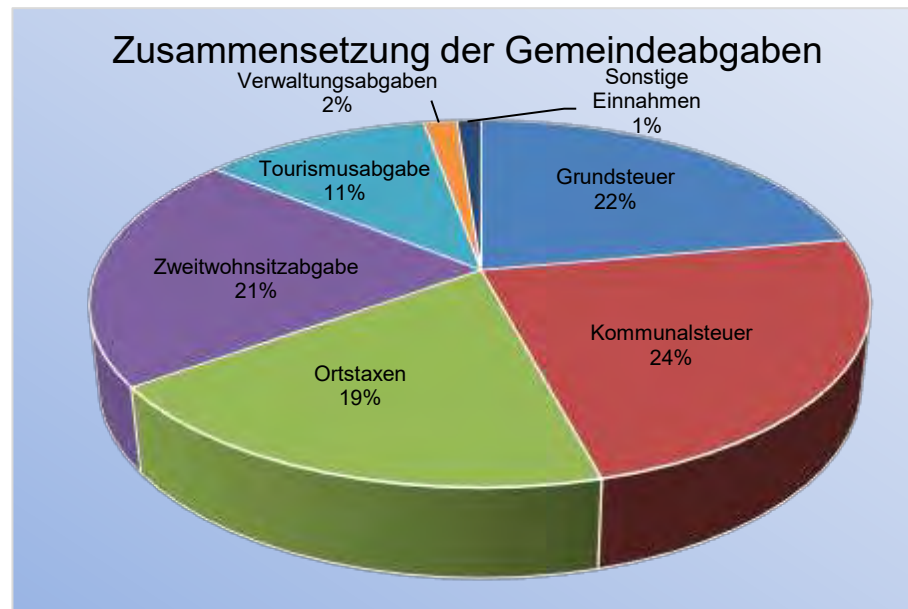
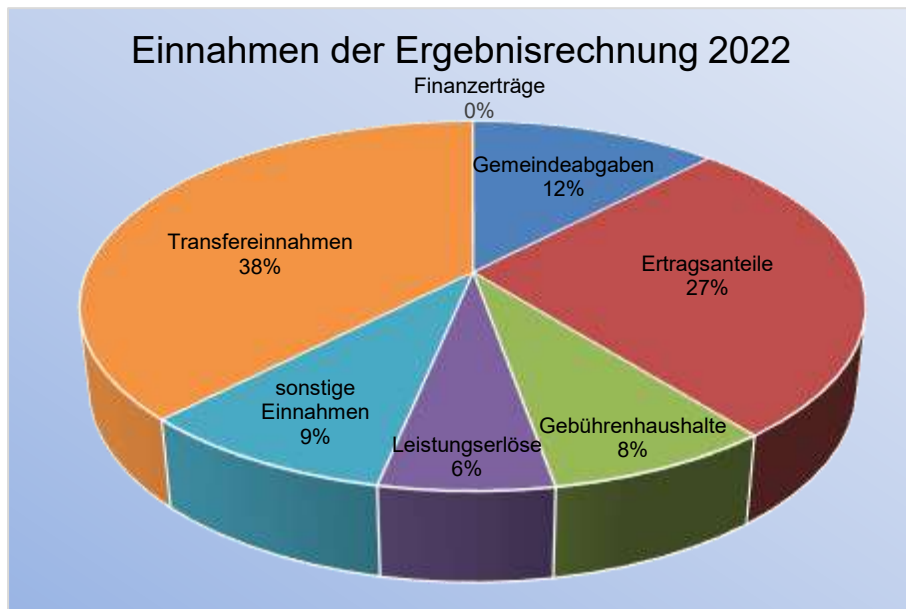
Der Personalaufwand im Jahr 2022 ergibt einen Betrag von € 562.418,25 und liegt somit € 5.218,25 über dem Voranschlag. Dies begründet sich vorrangig mit der Dotierung von Urlaubsrückstellungen.

Die Fördermittel für das Stromaggregat € 21.125,00 sowie die Investitionen im Turnsaal und beim Kinderspielplatz von rund € 29.500,--, welche bereits im Jahr 2021 vorfinanziert wurden, sind im Jahr 2022 eingelangt. Auch wurden die Fördermittel der AMA für das LEADER-Projekt „Urhof Steiner“ in Höhe von € 60.000,00 angewiesen. Die Abrechnung der Corona-Teststraße aus 2021 (€ 15.898,90) von Seiten des Landes konnte erst im Jahr 2022 zahlungswirksam verbucht werden.

In der operativen Gebarung des Finanzierungshaushaltes gab es Mehreinnahmen von € 90.201,59 und Minderausgaben von € 69.675,76 im Gegensatz zum Voranschlag. Auch in der investiven Gebarung stehen Mehreinnahmen von € 33.050,82 den Minderausgaben von € 12.686,18 gegenüber. Abzüglich der Abweichung vom Voranschlag bei den getätigten Finanzierungstätigkeiten aus der Rückzahlung von Darlehen in der Höhe von € 10.880,01 ergibt der Finanzierungshaushalt eine positive Differenz von € 216.494,36 gegenüber dem Voranschlag.

Im Vergleich zum Voranschlag konnten die budgetierten Zahlen hinsichtlich des Ergebnishaushaltes wie auch des Finanzierungshaushaltes verbessert werden. So ist das prognostizierte Minus in der Ergebnisrechnung von € -168.800,00 um € 142.267,38 auf den negativen Betrag von € 26.532,62 verbessert worden. In der Finanzierungsrechnung hat sich das im Voranschlag ausgewiesene Minus von € 66.200,00 um € 216.494,36 auf einen positiven Betrag von € 150.294,36 verbessert.

In den untenstehenden Diagrammen ist ersichtlich, wie sich die einzelnen Einnahmen und Ausgaben der Gemeinde Albeck prozentuell verteilen und wie sich die gemeindeeigenen Abgaben zusammensetzen:

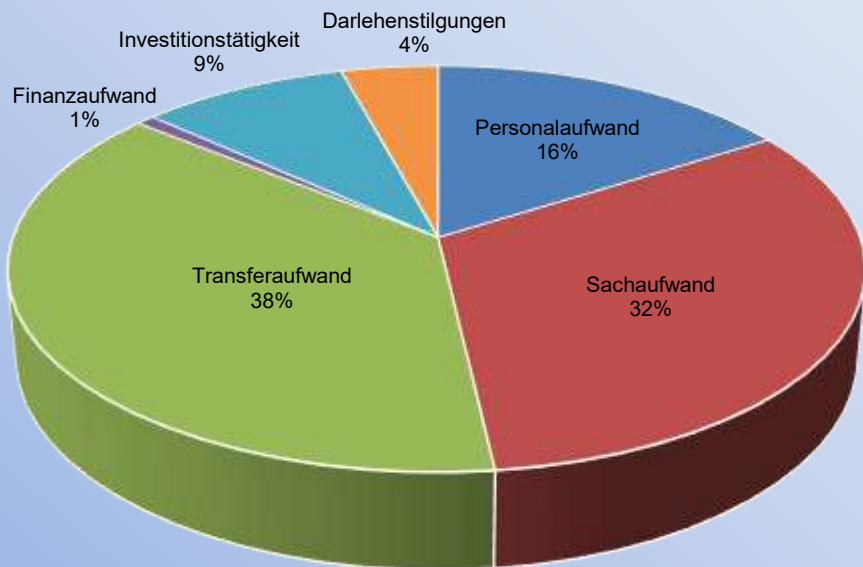


Bezeichnung	Einnahmen	in %
Gemeindeabgaben	€ 462.615,55	12,16%
Ertragsanteile	€ 1.032.998,82	27,15%
Gebührenhaushalte	€ 300.738,21	7,90%
Leistungserlöse	€ 229.563,34	6,03%
sonstige Einnahmen	€ 343.396,86	9,03%
Transfereinnahmen	€ 1.434.683,08	37,71%
Finanzerträge	€ 743,34	0,02%
Gesamtsumme	€ 3.804.739,20	100,00%

Bezeichnung	Einnahmen	in %
Grundsteuer	€ 102.638,66	22,19%
Kommunalsteuer	€ 109.558,43	23,68%
Ortstaxen	€ 88.370,00	19,10%
Zweitwohnsitzabgabe	€ 97.011,90	20,97%
Tourismusabgabe	€ 51.942,92	11,23%
Verwaltungsabgaben	€ 7.599,15	1,64%
Sonstige Einnahmen	€ 5.494,49	1,19%
Gesamtsumme	€ 462.615,55	100,00%

Zur Ortstaxe wird angemerkt, dass dieser Betrag abzüglich eines 5% Verwaltungskostenersatzes zu 45% an die Tourismusregion Millstättersee/Bad Kleinkirchheim/Nockberge und zu 55% an den Tourismusverein Sirnitz/Hochrindl/Deutsch-Griffen weitergeleitet wird. Auch die Tourismusabgabe wird zu 100% an den Tourismusverein weitergeleitet.

Auszahlungen der Finanzierungsrechnung 2022

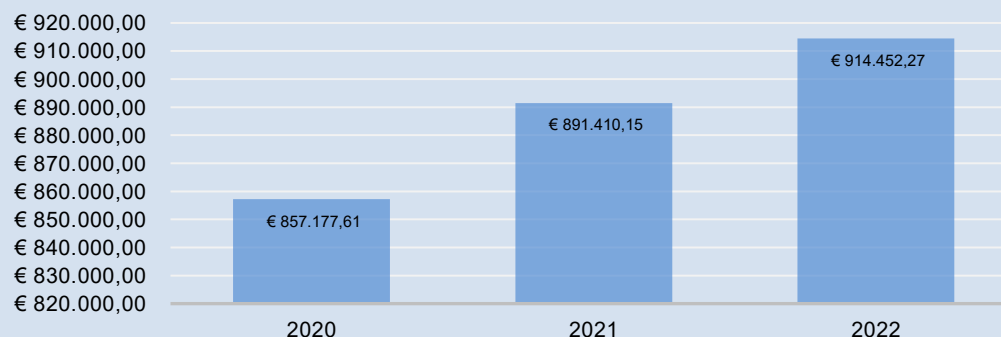


Bezeichnung	Auszahlung	in %
Personalaufwand	€ 556.908,96	16,07%
Sachaufwand	€ 1.113.651,83	32,13%
Transferaufwand	€ 1.306.358,15	37,69%
Finanzaufwand	€ 28.005,30	0,81%
Investitionstätigkeit	€ 314.913,82	9,08%
Darlehenstilgungen	€ 146.498,47	4,23%
Gesamtsumme	€ 3.466.336,53	100,00%

Gebührenhaushalte und kostendeckende Ansätze

Gebührenhaushalte und kostendeckende Ansätze	Ergebnishaushalt RA2022		Finanzierungshaushalt RA2022	
Wirtschaftshof 820000	Erträge	€ 121.220,14	Einzahlungen	€ 116.236,99
	Aufwendungen	€ 128.681,78	Auszahlungen	€ 122.176,06
	Saldo 00	-€ 7.461,64	Saldo 5	-€ 5.939,07
WVA Sirnitz 850000	Erträge	€ 28.990,65	Einzahlungen	€ 32.205,90
	Aufwendungen	€ 28.990,65	Auszahlungen	€ 8.413,26
	Saldo 00	€ -	Saldo 5	€ 23.792,64
WVA Hochrindl 850100	Erträge	€ 99.354,47	Einzahlungen	€ 111.555,20
	Aufwendungen	€ 88.908,80	Auszahlungen	€ 40.669,67
	Saldo 00	€ 10.445,67	Saldo 5	€ 70.885,53
Abwasserbeseitigung 851000	Erträge	€ 487.760,63	Einzahlungen	€ 382.092,83
	Aufwendungen	€ 404.013,45	Auszahlungen	€ 371.678,38
	Saldo 00	€ 83.747,18	Saldo 5	€ 10.414,45
Müllbeseitigung 852000	Erträge	€ 96.028,90	Einzahlungen	€ 91.908,34
	Aufwendungen	€ 91.082,96	Auszahlungen	€ 92.899,83
	Saldo 00	€ 4.945,94	Saldo 5	-€ 991,49
Wohngebäude Kirchplatz 3 853300	Erträge	€ 2.551,63	Einzahlungen	€ 2.693,59
	Aufwendungen	€ 2.551,63	Auszahlungen	€ 1.043,88
	Saldo 00	€ -	Saldo 5	€ 1.649,71
Tourismus 770000-771000 920/8341+ 8342 und 921/834	Erträge	€ 334.142,47	Einzahlungen	€ 336.201,63
	Aufwendungen	€ 337.933,83	Auszahlungen	€ 409.212,74
	Saldo 00	-€ 3.791,36	Saldo 5	-€ 73.011,11

Rücklagenentwicklung 2020-2022



Bei den Transferzahlungen, welche an das Land Kärnten und an das Kommunale Kompetenzzentrum Feldkirchen abgeführt werden müssen, gab es zum Vorjahr eine weitere Steigerung in der Höhe von € 41.197,70, wie in der untenstehenden Tabelle ersichtlich ist.

Ansatz	Zweck	RA 2022	RA 2021	Abweichung
1/000/7524	Beitrag an den Bürgermeister Pensionsfonds	€ 1.103,33	€ 1.088,33	€ 15,00
1/012/7207	Beitrag an die Verwaltungsgemeinschaft	€ 45.276,03	€ 36.025,02	€ 9.251,01
1/012/7543	Beitrag an das Gemeindeservicezentrum	€ 913,68	€ 858,60	€ 55,08
1/080/7525	Beitrag an den Pensionsfonds	€ 90.631,66	€ 87.884,17	€ 2.747,49
1/091/7542	Beitrag an die Kärntner Verwaltungsakademie	€ 1.340,04	€ 1.340,04	€ 0,00
1/163/7510	Beitrag Stützpunktfeuerwehr	€ 210,00	€ 108,46	€ 101,54
1/210/7513	Beitrag sonderpädagogische Beratungszentren	€ 245,60	€ 261,64	-€ 16,04
1/210/7522	Schulgemeindeverbandsumlage	€ 45.939,67	€ 42.277,64	€ 3.662,03
1/210/7541	Beitrag an den Kärntner Schulbaufonds	€ 17.606,52	€ 15.796,44	€ 1.810,08
1/220/7515	Schulerhaltungsbeitrag Berufsschulen	€ 1.649,94	€ 795,93	€ 854,01
1/249/7519	Beitrag für die Kindertagesbetreuung	€ 26.051,73	€ 27.094,40	-€ 1.042,67
1/411/7516	Sozialhilfe	€ 321.001,95	€ 308.206,89	€ 12.795,06
1/510/7510	Beitrag Sprengelärzte	€ 2.636,84	€ 2.468,99	€ 167,85
1/530/75114	Rettungsbeitrag	€ 11.425,68	€ 9.899,40	€ 1.526,28
1/560/75112	Beitrag zum Betriebsabgang der Krankenanstalten	€ 159.664,80	€ 156.088,08	€ 3.576,72
1/690/7545	Beitrag an den Verkehrsverbund Kärnten	€ 10.944,00	€ 6.495,04	€ 4.448,96
1/930/75113	Landesumlage	€ 57.783,46	€ 56.538,16	€ 1.245,30
	Gesamtsumme	€ 794.424,93	€ 753.227,23	€ 41.197,70

Somit ist festzuhalten, dass die Transferverpflichtungen an das Land Kärnten und die Verwaltungsgemeinschaft sowie die Personalkosten zusammen rund € 1,35 Millionen betragen, welche als Fixkosten anzusehen sind. Dies sind gerundet 39 % der Auszahlungen des Finanzierungshaushaltes im Jahr 2022, welcher ein Volumen von € 3.466.336,53 umfasst. In dieser Summe sind auch noch die Gebührenhaushalte enthalten, welche nicht für die Aufgabengebiete der Gemeinde Albeck wie Feuerwehr, Kindergarten, Volksschule, Gemeinde- u. Verbindungsstraßen, Schneeräumung etc. verwendet werden dürfen.

Bei den Gebührenhaushalten konnten im Jahr 2022 überwiegend positive Ergebnisse erzielt werden. Lediglich beim Wirtschaftshof gibt es ein negatives Ergebnis. Bei der Abfallbeseitigung sind Gutschriften verbucht, welche erst im Jahr 2023 zahlungswirksam werden. Hier gab es allerdings im Bereich des Grünschnittplatzes Investitionen, welche das Gesamtergebnis verringern. Bei den Wasserversorgungsanlagen, Abwasserbeseitigung und der Wohnung Kirchplatz 3 konnten Überschüsse erwirtschaftet werden.

Betreffend der Gebührentarife der Wasserversorgungsanlagen sowie der Abwasserbeseitigung wird es aufgrund der Berechnungen nach dem Kärntner Gebührenkalkulationsmodell zu Änderungen der Gebühren kommen müssen. Zumal weitere Sanierungen notwendig sind und das Zinsniveau nicht absehbar ist.

2.1 Wesentliche betragsmäßige Abweichungen zum Voranschlag im Allgemeinen:

In den nachfolgenden Tabellen sind Ausgaben- und Einnahmenüberschreitungen aufgelistet, die eine Überziehung von mehr als € 1.500 gegenüber dem Voranschlag aufweisen. Ausgaben- und Einnahmenunterschreitungen sind nicht enthalten, da sämtliche Abweichungen ohnehin im Detailnachweis zur Ergebnis- und Finanzierungsrechnung extra ausgewiesen sind.

Einnahmenseitig gab es erfreulicherweise wie bereits eingangs erwähnt bei den gemeindeeigenen Abgaben (Ansatz 920) Mehreinnahmen von rund € 35.072,63 im Ergebnishaushalt. Im Finanzierungshaushalt gibt es Mehreinnahmen von € 40.722,90, wobei die Zahlung der Zweitwohnsitzabgabe von Seiten der Verwaltungsgemeinschaft erst im Jahr 2023 erfolgt ist (€ 84.712,70). Bei den Verbindungsstraßen gibt es Mehreinnahmen aufgrund der Vorschreibung der Erhaltungsanteile. Aufgrund einer Grundstücksveräußerung gibt es auch beim Ansatz 840 Mehreinnahmen.

Ausgabenseitig wurden die Voranschlagsbeträge bei der Feuerwehr überschritten. Dies resultiert aus dem Ankauf der Erstausrüstung für die neu gegründete Feuerwehrjugend. Ebenso gab es Überschreitungen im Bereich der Volksschule, Kindergarten und bei der Förderung der Musikschulbeiträge. Im Bereich der Dorfgestaltung wurden aufgrund des Blumenschmuckes im gesamten Gemeindegebiet die Voranschlagsansätze überschritten. Die Mehrausgaben beim Tourismus (Ansatz 770/771) wurde zum Großteil bereits mittels Gegenverrechnung abgestattet. Für den Betreuungsdienst der Wildbach- u. Lawinverbauung an der Gurk wurde nun doch bereits im Jahr 2022 die erste Teilrechnung gestellt (€ 15.300,-).

Die Begründung über die Überschreitung der Voranschlagsbeträge sind in den untenstehenden Tabellen ersichtlich.

E I N N A H M E N

Haushaltskonto	Ansatzbezeichnung	Postbezeichnung	RA 2022	VA 2022	Überschreitung	Begründung
2/010000+816600	Zentralamt	Einhebevergütung Jagdpacht	€ 3.915,58	€ 2.100,00	€ 1.815,58	Mehreinnahmen - Vergütung u. nicht jagdbare Flächen + Pagatellflächen
2/010000+868000	Zentralamt	Strafgelder von privaten Haushalten	€ 3.550,00	€ 1.700,00	€ 1.850,00	Mehreinnahmen
2/211000+810000	Volksschulen	Leistungserlöse	€ 15.454,00	€ 11.000,00	€ 4.454,00	Mehreinnahmen Nachmittagsbetreuung
2/240000+810000	Kindergärten	Leistungserlöse	€ 18.858,54	€ 16.000,00	€ 2.858,54	Elternbeiträge - Kindergartenstipendium
2/269000+828000	Sonstige Einrichtungen und Maßnahmen	Rückersätze von Aufwendungen	€ 4.351,32	€ 2.700,00	€ 1.651,32	Abrechnung Sportanlage
2/441900+860000	Corona-Krise 2020	Transfers von Bund, Bundesfonds und Bundeskammern	€ 7.591,00	€ -	€ 7.591,00	Impfkampagne Corona-Krise
2/480000+828000	Allgemeine Wohnbauförderung	Rückersätze von Ausgaben	€ 17.052,43	€ 8.600,00	€ 8.452,43	Rückerstattungen Mieten/Kaution
2/616000+829000	Sonstige Straßen und Wege	Sonstige Einnahmen Anrainerbeiträge	€ 3.338,28	€ 500,00	€ 2.838,28	Mehreinnahmen

2/616100+307000	Hofernstraße	Kapitaltransfers von privaten Haushalten - Anrainerbeitrag Asphaltierung	€ 13.532,72	€ -	€ 13.532,72	Anrainerbeiträge
2/616100+829000	Hofernstraße	Sonstige Einnahmen und Anrainerbeiträge - Hofernstraße	€ 4.867,05	€ 2.000,00	€ 2.867,05	Anrainerbeiträge
2/616300+829000	Zirbenweg	Sonstige Einnahmen und Anrainerbeiträge - Zirbenweg	€ 9.283,46	€ 4.300,00	€ 4.983,46	Anrainerbeiträge
2/616600+829000	Possacherweg	Sonstige Einnahmen und Anrainerbeiträge - Possacherweg	€ 18.298,03	€ 10.000,00	€ 8.298,03	Anrainerbeiträge, Modellwegsanie rung Gemeindeanteil u. Agrarbehörde
2/616700+829000	Kassiermüllnerweg	Sonstige Einnahmen und Anrainerbeiträge - Kassiermüllnerweg	€ 9.359,87	€ 7.000,00	€ 2.359,87	Anrainerbeiträge
2/771000+829000	Maßnahmen zur Förderung des Fremdenverkehrs	Sonstige Einnahmen	€ 67.825,21	€ 55.500,00	€ 12.325,21	Rückerstattungen Tourismusverein
2/771000+861100	Maßnahmen zur Förderung des Fremdenverkehrs	Transfers von Ländern, Landesfonds und Landeskammern – BZ i.R.	€ 6.000,00	€ -	€ 6.000,00	BZ-Mittel Entwicklungsleitbild Hochrindl
2/814000+828000	Straßenreinigung	Rückersätze von Ausgaben	€ 24.189,87	€ 16.400,00	€ 7.789,87	Rückerstattung Schneeräumungskosten
2/820000+828000	Wirtschaftshöfe	Rückersätze von Ausgaben	€ 5.274,56	€ 2.500,00	€ 2.774,56	Mehreinnahmen
2/840000+801000	Grundbesitz	Veräußerungen von Grundstücken und Grundstückseinrichtungen	€ 23.892,50	€ 500,00	€ 23.392,50	Verkaufserlös Adamgrundstück 600m²
2/851000+307000	Betriebe der Abwasserbeseitigung	Kapitaltransfers von privaten Haushalten	€ 41.534,78	€ 38.600,00	€ 2.934,78	Mehreinnahmen Anschlussbeiträge
2/851000+828000	Betriebe der Abwasserbeseitigung	Rückersätze von Ausgaben	€ 4.264,05	€ 2.500,00	€ 1.764,05	Mehreinnahmen
2/851000+829000	Betriebe der Abwasserbeseitigung	Sonstige Einnahmen	€ 3.927,29	€ 2.000,00	€ 1.927,29	Mehreinnahmen
2/852000+829000	Betriebe der Müllbeseitigung	Sonstige Einnahmen	€ 13.953,52	€ 11.500,00	€ 2.453,52	Mehreinnahmen Vergütungen/Erlöse
2/920000+831000	Ausschließliche Gemeindeabgaben	Grundsteuer von den Grundstücken	€ 87.270,28	€ 82.700,00	€ 4.570,28	Mehreinnahmen
2/920000+833000	Ausschließliche Gemeindeabgaben	Kommunalsteuer	€ 109.558,43	€ 90.000,00	€ 19.558,43	Mehreinnahmen
2/920000+834200	Ausschließliche Gemeindeabgaben	pauschalierte Ortstaxen	€ 50.864,00	€ 45.000,00	€ 5.864,00	Mehreinnahmen
2/920000+842000	Ausschließliche Gemeindeabgaben	Zweitwohnsitzabgabe	€ 97.011,90	€ 92.800,00	€ 4.211,90	Mehreinnahmen
2/920000+856000	Ausschließliche Gemeindeabgaben	Verwaltungsabgaben	€ 7.599,15	€ 6.000,00	€ 1.599,15	Mehreinnahmen
2/925000+859000	Ertragsanteile an gemeinschaftlichen Bundesabgaben	Ertragsanteile ohne Spielbankabgabe	€ 1.032.998,82	€ 1.002.200,00	€ 30.798,82	Mehreinnahmen Ertragsanteile
2/945000+860400	Sonstige Zuschüsse des Bundes	Transfers von Bund – Pflegefonds	€ 34.364,75	€ 32.000,00	€ 2.364,75	Mehreinnahmen Pflegefonds/Pflegeregress

A U S G A B E N

Haushaltskonto	Ansatzbezeichnung	Postbezeichnung	RA 2022	VA 2022	Überschreitung	Begründung
1/012000-720700	Hilfsamt	Umlage Verwaltungsgemeinschaft	€ 45.276,03	€ 43.300,00	€ 1.976,03	Nachzahlung VG-Umlage
1/163000-042000	Freiwillige Feuerwehren	Betriebsausstattung	€ 14.383,64	€ 6.000,00	€ 8.383,64	Erstausstattung Feuerwehrjugend
1/211000-755000	Volksschulen	Transfers an Unternehmen - Nachmittagsbetreuung	€ 28.985,23	€ 26.000,00	€ 2.985,23	Abrechnung Nachmittagsbetreuung
1/240000-510000	Kindergärten	Geldbezüge für Vertragsbedienstete	€ 41.544,54	€ 37.800,00	€ 3.744,54	Mehrkosten 4. Quartal
1/240000-720109	Kindergärten	Kostenbeiträge Wirtschaftshof Arbeiter	€ 4.100,00	€ 2.000,00	€ 2.100,00	Mehreinnahmen Wirtschaftshof
1/320000-768000	Ausbildung in Musik und darstellender Kunst- Musikschule	Sonstige Transfers an private Haushalte	€ 9.990,00	€ 7.000,00	€ 2.990,00	100% Förderung Musikschüler - Mehrkosten
1/429000-728100	Sonstige Einrichtungen und Maßnahmen	Entgelte für sonstige Leistungen - Essen auf Rädern	€ 2.535,09	€ 500,00	€ 2.035,09	Essenzustellung - Rückerstattung 2023
1/480000-768000	Allgemeine Wohnbauförderung	Sonstige laufende Transferzahlungen an private Haushalte (Kauttionen)	€ 8.480,00	€ 5.000,00	€ 3.480,00	Mehrausgaben - teilw. abgestattet bzw. monatl. Rückzahlungen
1/529000-728000	Sonstige Einrichtungen und Maßnahmen	Gesunde Gemeinde - Entgelte für sonstige Leistungen	€ 2.847,00	€ 1.000,00	€ 1.847,00	Mehrausgaben - Förderung eingereicht - Mehreinnahmen unter 2/529/829
1/616600-728000	Possacherweg	Entgelte für sonstige Leistungen - Possacherweg	€ 18.447,35	€ 10.000,00	€ 8.447,35	Modellwegsanie rung

1/639000-751100	Sonstige Einrichtungen und Maßnahmen	Transfers an Länder, Landesfonds und Landeskammern	€ 15.300,00	€ -	€ 15.300,00	Betreuungsdienst Gurk - 1.Tz.
1/690000-754500	Verkehr, Sonstiges	Transfers an sonstige Träger des öffentlichen Rechts - Beitrag Verkehrsverbund	€ 10.944,00	€ 8.400,00	€ 2.544,00	Mehrausgaben Verkehrsverbund
1/770000-700100	Einrichtung zur Förderung des Fremdenverkehrs	Pachtzinse	€ 16.099,17	€ 12.500,00	€ 3.599,17	Abrechnung mit Tourismusverein
1/770000-720109	Einrichtung zur Förderung des Fremdenverkehrs	Kostenbeiträge (Kostensätze) Wirtschaftshof Arbeiter	€ 21.740,00	€ 20.000,00	€ 1.740,00	Abrechnung mit Tourismusverein
1/771000-728000	Maßnahmen zur Förderung des Fremdenverkehrs	Entgelte für sonstige Leistungen	€ 19.456,64	€ 200,00	€ 19.256,64	Mehrausgaben - Abrechnung über Tourismusverein
1/815000-720109	Park- und Gartenanlagen, Kinderspielplätze	Kostenbeiträge (Kostensätze) Wirtschaftshof Arbeiter	€ 19.790,00	€ 15.000,00	€ 4.790,00	Mehrausgaben Dorfgestaltung/Blumenschmuck
1/815000-728000	Park- und Gartenanlagen, Kinderspielplätze	Entgelte für sonstige Leistungen	€ 10.665,24	€ 8.000,00	€ 2.665,24	Dorfgestaltung/Blumenschmuck
1/851000-042000	Betriebe der Abwasserbeseitigung	Betriebsausstattung	€ 8.847,63	€ 4.000,00	€ 4.847,63	Mehrausgaben Betriebsausstattung
1/851000-050000	Betriebe der Abwasserbeseitigung	Sonderanlagen	€ 2.010,00	€ -	€ 2.010,00	Solarschranke 1/2 Anteil
1/851000-400000	Betriebe der Abwasserbeseitigung	Geringwertige Wirtschaftsgüter des Anlagevermögens	€ 4.202,50	€ 2.000,00	€ 2.202,50	Mehrausgaben
1/851000-612000	Betriebe der Abwasserbeseitigung	Instandhaltung von Wasser- und Kanalisationsanlagen	€ 8.019,87	€ 6.000,00	€ 2.019,87	Reinigung Kanalnetz
1/851000-618000	Betriebe der Abwasserbeseitigung	Instandhaltung von sonstigen Anlagen	€ 5.584,47	€ 2.000,00	€ 3.584,47	Instandhaltung Pumpen
1/851000-650700	Betriebe der Abwasserbeseitigung	Zinsen für Finanzschulden in Euro-Finanzunternehmen im Inland	€ 22.448,60	€ 18.000,00	€ 4.448,60	Zinsen WWF Darlehen ARA
1/852000-050000	Betriebe der Müllbeseitigung	Sonderanlagen	€ 2.010,00	€ -	€ 2.010,00	Solarschranke 1/2 Anteil
1/852000-728000	Betriebe der Müllbeseitigung	Entgelte für sonstige Leistungen von Gewerbetreibenden und Firmen	€ 5.638,83	€ 2.500,00	€ 3.138,83	Instandsetzung Strauch/Grünschnittplatz

2.2 Abschlussstand wesentlicher Maßnahmen im Besonderen:

Der Nachweis der Investitionstätigkeit für das Jahr 2022 zeigt, dass im Bereich der investiven Einzelvorhaben Auszahlungen in der Höhe von € 533.898,61 und Einzahlungen in der Höhe von € 565.941,37 erfolgt sind. Diese Differenz ist damit begründet, dass Fördermittel für Projekte erst im Jahr 2022 geflossen sind, allerdings die Ausgaben bereits in den Vorjahren getätigt wurden. Beim LEADER-Projekt Urhof Steiner ist die AMA-Förderung in der Höhe von € 60.000 zur Gänze eingelangt. Hier ergibt sich nun ein Fehlbetrag von € 10.611,73, welcher noch nicht finanziert ist. Weiters ist der Anschluss des Sanitärcontainers an eine Abwasserreinigungsanlage ausständig. Die Investition bei der WVA Hochrindl – BA09 konnte mit den Mehreinnahmen durch Anschlussbeiträge im Jahr 2022 mit einem Betrag von € 64.693,68 ausgeglichen werden. Die Gesamtinvestitionskosten belaufen sich auf € 165.775,78, wobei die Rücklagenzuführung von € 27.441,05 Einnahmen wie auch Ausgabenseitig dargestellt wird, dadurch belaufen sich die Gesamtbaukosten auf € 138.334,73. Die Sanierung der Steinbrücke wurde im Jahr 2022 mit einer Gesamtinvestitionssumme von € 233.290,17 abgeschlossen. Der Überschuss von € 1.914,68 wird in die operative Gebarung übernommen. Weiters abgeschlossen werden konnte das Vorhaben „Sanierung Verbindungsstraßen 2017-2019“ mit einer Gesamtinvestitionssumme von € 716.549,63.

Im Jahr 2023 werden einige Vorhaben weitergeführt. Dazu zählen die Bauabschnitte 08 und 10 bei der WVA Hochrindl, Leader-Projekt Urhof Steiner Tourismusförderprojekt Hochrindl, Unwetterschäden aus Vorjahren, Sanierung Turnsaal und der Themenwanderweg Martin Hinteregger.

Bei den sonstigen Vorhaben wird das Vorhaben „Dorfplatz Neugestaltung“, „Sanierung Dullerweg Teil II“ und „Hofzufahrt Michenthaler“ weitergeführt. Im Jahr 2022 wurden auch die Modellwegsanierungen (Schotter) mit einem Gemeindeanteil von € 100.600 durchgeführt und zum Abschluss gebracht. Der Überschuss von € 632,08 wird in die operative Gebarung übernommen. Die Sanierungsmaßnahmen bei der BG Lamm und BG Steinbrücke-Oberndorf werden unter Ansatz 710 mittels eines Inneren Darlehens im Jahr 2023 abgewickelt. Daher ist das sonstige Vorhaben BG Lamm-Asphaltierung abgeschlossen bzw. wird nicht mehr weitergeführt.

Weiterführende Informationen zu den investiven Maßnahmen sind im Detail dem Nachweis der Investitionstätigkeit und der Gesamtdarstellung der mehrjährigen investiven Einzelvorhaben zu entnehmen.

3. Ergebnis-, Finanzierungs- und Vermögensrechnung:

3.1. Summe der Erträge und Aufwendungen der Ergebnisrechnung:

Erträge:	€ 3.804.739,20
Aufwendungen:	€ 3.815.729,70
Entnahmen von Haushaltsrücklagen:	€ 84.200,00
Zuweisung an Haushaltsrücklagen:	€ 99.742,12

Nettoergebnis nach Haushaltsrücklagen: € - 26.532,62

3.2. Summe der Einzahlungen und Auszahlungen (voranschlagswirksam) der Finanzierungsrechnung:

Einzahlungen:	€ 3.616.630,89
Auszahlungen:	€ 3.466.336,53
Geldfluss aus der voranschlagswirksamen Gebarung:	€ 150.294,36

3.3. Summe der Einzahlungen und Auszahlungen (nicht voranschlagswirksam) der Finanzierungsrechnung:

Einzahlungen:	€ 1.083.575,51
Auszahlungen:	€ 1.089.354,88
Geldfluss aus der nicht voranschlagswirksamen Gebarung:	€ - 5.779,37

3.4. Veränderung an Liquiden Mitteln:

Anfangsbestand liquide Mittel:	€ 839.999,69
Endbestand liquide Mittel:	€ 984.514,68
davon Zahlungsmittelreserven	€ 858.452,95

3.5. Analyse des Ergebnis- und Finanzierungshaushaltes:

Im Vergleich zum Budget 2022 wurde der Ergebnishaushalt erfreulicherweise verbessert. So wurde der im Budget veranschlagte Abgang von € 168.800, -- um € 142.267,38 auf einen Abgang von € 26.532,62 verbessert. Im Finanzierungshaushalt wurde der budgetierte Abgang von € 66.200,-- in ein positives Ergebnis von € 150.294,36 verbessert. Dies ergibt somit eine Differenz von € 216.494,36. In diesen Ergebnissen sind die Gebührenhaushalte inbegriffen. Werden diese herausgerechnet, ergibt der Ergebnishaushalt einen negativen Betrag von € 121.539,77 und im Finanzierungshaushalt verringert sich das positive Ergebnis auf € 93.775,85.

Im Ergebnishaushalt schlägt sich die Abschreibung für Sachanlagen mit einem Betrag von € 174.350,04 zu Buche. Hier wird die Abschreibung des aktivierten Anlagenvermögens (€ 756.471,09) mit der Auflösung aus Investitionszuschüssen (€ 582.121,05) verrechnet.

Das positive Ergebnis im Finanzierungshaushalt resultiert aus den Mehreinnahmen, welche zum Großteil bereits in den vorherigen Punkten erläutert wurden.

Im Gegensatz zu den budgetierten Zahlen im Voranschlag 2022 weist die operative Gebarung im Finanzierungshaushalt (SA1) einen positiven Betrag von € 194.777,35 aus. Die investive Gebarung des Finanzierungshaushaltes (SA2) ergibt einen positiven Betrag von € 96.437,00 gegenüber dem Voranschlag. Für die Tilgung von Finanzschulden (SA4) wurden € 140.919,99 aufgewendet.

3.6. Vermögensrechnung:

Summe AKTIVA:	€ 13.784.727,19
Summe PASSIVA:	€ 13.784.727,19
Nettovermögen (Ausgleichsposten)	€ 3.546.575,37

3.7. Analyse des Vermögenshaushaltes:

Wie aus der obigen Darstellung ersichtlich, beträgt die Bilanzsumme zum 31.12.2022 € 13.784.727,19. Das ist eine Veränderung gegenüber dem Vorjahr von € -607.090,33. Das Nettovermögen hat sich im Gegensatz zum Jahr 2021 um € 8.806,98 verringert.

Betrachtung der AKTIVA:

- Die immateriellen Vermögenswerte belaufen sich per 31.12.2022 auf € 0,00. Die Kommunalsoftware k5 ist zur Gänze abgeschrieben.
- Das Sachanlagevermögen beträgt € 11.649.847,28 und ist die größte Position der Aktiva. Die Veränderung im Gegensatz zum Vorjahr von € -605.129,03 ist dadurch erklärbar, dass die Abschreibung höher als die investierte Summe im Jahr 2022 war. Die geleisteten Anzahlungen für Anlagen im Bau setzen sich aus dem BA08 (digitaler Leitungskataster - € 41.911,47) und BA10 (Erweiterung/Erneuerung Wasserleitungsnetz und Fernleittechnik - € 11.382,13) der WVA Hochrindl der Sanierung des Turnsaales im Volksschulgebäude (€ 462,40) sowie der Sanierung des Dullerweges (Teil II - € 8.715,09) zusammen.
- Bei der Beteiligung an verbundenen Unternehmen wurde die Beteiligung an der OTI Albeck KG um € 6.639,57 im Gegensatz zum Vorjahr aufgewertet. Unter den sonstigen Beteiligungen wurde die Beteiligung der Tourismusregion Nockberge GmbH (€ 6.906,05) ausgebucht und die Beteiligung der Millstätter See/Bad Kleinkirchheim/Nockberge Tourismusmanagement GmbH mit einem Anteil von € 840,00 aufgenommen. Weiters ist die Beteiligung von der Raiffeisenbank mit € 100,-- angeführt.
- Die langfristigen Forderungen haben sich um € 47.747,68 reduziert. Dies resultiert aus den Zahlungen der KPC-Umweltförderungen.
- Die kurzfristigen Forderungen haben sich um € 56.683,49 verringert, da Kundenforderungen aus 2021 im Jahr 2022 beglichen wurden. Weiters sind hier auch die Jagdpachtzinse enthalten. Der Hauptteil der offenen Forderungen betrifft die Wasser- und Kanalanschlussgebühren. Eine Auflistung nach Ansätzen ist dem Nachweis der Kundenforderungen zu entnehmen.
- Die liquiden Mittel haben sich im Gegensatz zum Vorjahr um 109.477,62 erhöht. Dies ist vorrangig durch die Mehreinnahmen und der geringeren Ausgaben zu begründen. Weiters wurden die Rücklagen für das Jahr 2021 im Jahr 2022 mit einem Betrag von € 76.366,65 zahlungswirksam auf die Zahlungsmittelreserven (Sparbücher) umgebucht.

Betrachtung der PASSIVA:

- Der Saldo der Eröffnungsbilanz hat sich nicht verändert, da keine Anpassung der Eröffnungsbilanz erfolgt ist.
- Das kumulierte Nettoergebnis weist ein Minus in der Höhe von € 26.532,62 auf. In diesem Nettoergebnis sind auch die Kapitalausgleichskonten enthalten. Auf diese Ausgleichskonten wurden die aus der Ergebnisrechnung 2022 erzielten Jahresgewinne bzw. – verluste des jeweiligen Haushaltes umgebucht. Das Kapitalausgleichskonto „Tourismus“ wurde aufgelöst, da dies lt. Revision als solches nicht zu führen ist. Per 31.12.2022 gibt es folgende Stände:

Konto	Bezeichnung	Stand per 01.01.2021	Veränderung	Stand per 31.12.2022
931920	Kapitalausgleichskonto – Wirtschaftshof	-10.059,52	-7.461,64	-17.521,16
931930	Kapitalausgleichskonto – WVA Sirnitz	0,00	0,00	0,00
931931	Kapitalausgleichskonto – WVA Hochrindl	-15.688,14	10.445,67	-5.242,47
931940	Kapitalausgleichskonto – ARA Sirnitz	24.272,19	83.747,18	108.019,37
931950	Kapitalausgleichskonto – Müllbeseitigung	1.095,64	4.945,94	6.041,58
931960	Kapitalausgleichskonto – Kirchplatz 3	80,43	0,00	80,43
931970	Kapitalausgleichskonto – Tourismus	-7.127,63	10.918,99	0,00
	Gesamtsumme Kapitalausgleichskonten	-7.427,03	82.885,79	75.458,76

- Die Haushaltsrücklagen haben sich um € 15.542,12 erhöht. In diesem Betrag sind die gewährten Inneren Darlehen in der Höhe von € 249.500,-- beinhaltet. Weiters setzt sich dieser Betrag mit den Rücklagenzuführungen- und entnahmen im Jahr 2022 von € 23.042,12 abzüglich der Rückzahlung Innere Darlehen von € 7.500,-- zusammen.
- Bei der Neubewertungsrücklage gibt es eine Aufwertung von € 2.183,52 aufgrund der Beteiligungen an der OTI Albeck KG (Aufwertung € 6.639,57). Der Betrag von € 4.456,05 wurde aufgrund der Auflösung der Tourismusregion Nockberge GmbH ausgebucht.
- Die Investitionszuschüsse sind Zuschüsse zu Projekten und investiven Maßnahmen, die die Gemeinde Albeck von Dritten erhalten hat und welche entsprechend der Nutzungsdauer aufgelöst werden. Hier reduziert sich der Betrag aufgrund der Abschreibung um € 243.349,64.
- Die langfristigen Finanzschulden haben sich um € 140.919,99 verringert. Die Tilgungen beziehen sich auf die ABA Albeck/Sirnitz mit € 131.462,70 und die WVA Hochrindl € 9.457,29.
- Bei den langfristigen Rückstellungen gab es bei den Jubiläumszuwendungen aufgrund der jährlichen Ansparung mittels Sparbuch eine Verringerung von € 4.000,--.
- Die kurzfristigen Finanzschulden haben sich um € 35.037,37 verringert, da am 31.12.2021 das Giro-Konto diesen negativen Betrag aufgewiesen hat. Zum 31.12.2022 beträgt der Stand des Giro-Kontos € 66.762,28.
- Die kurzfristigen Verbindlichkeiten haben sich um € 166.775,67 verringert. Dies ergibt sich aus Rechnungen, welche im Vorjahr eingebucht, allerdings erst im Folgejahr zahlungswirksam wurden. Eine Auflistung nach Ansätzen ist dem Nachweis der Lieferantenverbindlichkeiten zu entnehmen.
- Bei den kurzfristigen Rückstellungen gab es eine Reduktion von € 8.200,68. Dies ist auf den Urlaubs- und Stundenabbau im Jahr 2022 aller Bediensteten zurückzuführen.

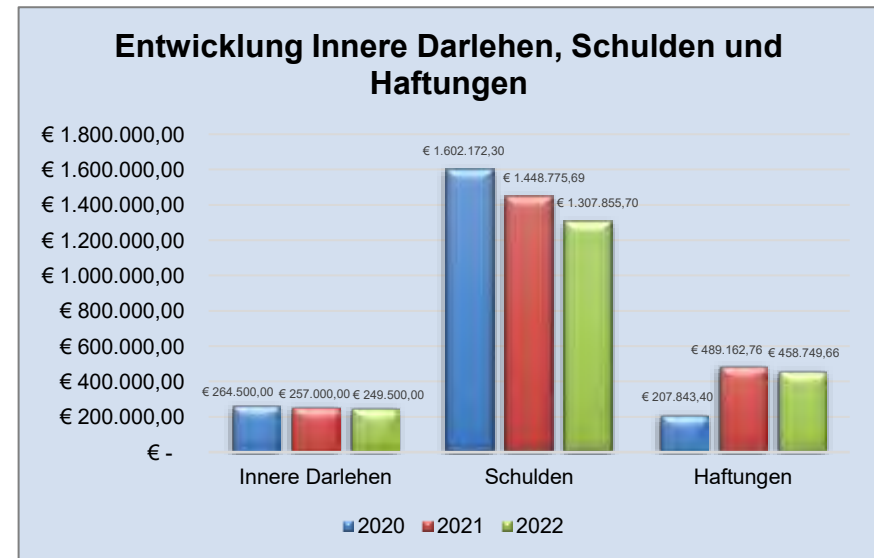
3.8. Stand und Entwicklung des Gemeindevermögens und der Finanzschulden:

Das Gesamtvermögen der Gemeinde Albeck hat sich im Vergleich zum Vorjahr um € 607.090,33 vermindert und liegt nun bei € 13.784.727,19. Der Vermögensrückgang lässt sich auf die Abschreibung sowie auf den geringen Investitionsaufwand zurückführen.

Der Darlehensstand der Gemeinde Albeck beträgt € 1.307.855,70 per 31.12.2022. Davon entfallen auf die Wasserwirtschaftsdarlehen € 686.126,76, Abwasserbeseitigung € 313.818,00 und auf die WVA Hochrindl € 307.910,94. Im Gegensatz zum Vorjahr haben sich die Finanzschulden um € 140.919,99 verringert.

Der Stand der übernommenen Haftungen der OTI Albeck KG hat sich im Gegensatz zum Vorjahr um € 30.413,10 verringert. Somit betragen die offenen Haftungen zum 31.12.2022 € 458.749,66.

Der Stand der Inneren Darlehen zum 31.12.2022 beträgt € 249.500,--. Davon entfallen € 228.000,-- auf die Sanierung der Verbindungsstraßen 2017-2019 und € 21.500,-- auf den Grundkauf Zentrum Hochrindl. Die Inneren Darlehen wurden aus der Rücklage der Abwasserbeseitigungsanlage aufgenommen.



4. Dokumentation der verwendeten Bewertungsmethoden und Abweichungen von der Nutzungsdauertabelle gemäß Anlage 7 VRV 2015

Die VRV 2015 sieht den sogenannten Drei-Komponenten-Haushalt vor. So gibt es neben dem Finanzierungs- und Ergebnishaushalt auch einen Vermögenshaushalt. Auf Grund dieser Tatsache war es notwendig, die Vermögenswerte der Gemeinde Albeck entsprechend zu erfassen und zu bewerten.

Die Erfassung der Vermögenswerte wurde unter Berücksichtigung der Verwaltungsökonomie vorgenommen, das heißt, die Kosten der Wertermittlung (die Beschaffung verlässlicher Unterlagen etc.) erfolgte im verhältnismäßigen Aufwand zum voraussichtlichen Wert des Vermögensgegenstandes.

Grundsätzlich wurde jeder Vermögenswert, welcher sich im wirtschaftlichen Eigentum der Gemeinde Albeck befindet, für sich einzeln erfasst und bewertet. Bei Vermögensgegenständen, die mit Investitionszuschüssen angeschafft bzw. hergestellt wurden, sind diese Investitionszuschüsse (Kapitaltransfers) entsprechend der Nutzungsdauer des Vermögensgegenstandes erfasst worden, damit diese in weiterer Folge entsprechend abgeschrieben werden können. Grundsätzlich wurden, dort wo es möglich war, die Vermögensgegenstände mit den fortgeschriebenen Anschaffungs- oder Herstellungskosten bewertet. Das bedeutet, die Anschaffungs- bzw. Herstellungskosten wurden um die bereits angefallene kumulierte Abschreibung reduziert.

Die Grundstücke wurden, sofern noch Unterlagen vorhanden waren, nach Möglichkeit zu den tatsächlichen Anschaffungskosten bewertet. Für viele Grundstücke wären die Anschaffungskosten nicht oder nur mit großem Aufwand zu ermitteln gewesen, sodass die

Bewertung nach einer plausiblen internen Wertfeststellung oder mittels Schätzwertverfahrens (zB. Grundstücksrasterverfahren, Immobilienpreisindex) erfolgte. Grundstücke für Straßenbauten, die dem öffentlichen Gut angehören und dadurch nur beschränkt nutzbar sind, wurden aus verwaltungsökonomischen Gründen pauschal mit einem Quadratmeterpreis von € 0,61 bewertet. Die Grundstücke wurden getrennt von den sich auf diesen Grundstücken befindlichen Sachanlagen (Gebäude, Straßen, Kinderspielplätze etc.) erfasst, da Grundstücke auch keiner planmäßigen Abschreibung unterliegen.

Bei den Gemeinde- und Verbindungsstraßen wurden die Straßen mit der Decke, der Tragschicht und dem Unterbau als eine Einheit bewertet. Es wurde lediglich zwischen unbefestigten und befestigten Straßenbauten unterschieden. Des Weiteren wurden diese unter Heranziehung des durchschnittlichen Wiederbeschaffungspreises je m² Straße bewertet. Damit man ein möglichst getreues Bild der Vermögenslage der Gemeindestraßen bekommt, war es darüber hinaus notwendig, bei der Bewertung des Straßenkörpers die Straßen mit Hilfe eines Straßenzustandskatasters, welcher den tatsächlichen technischen Wert der Straßen berücksichtigt, miteinfließen zu lassen. Das heißt, der durchschnittliche Wiederbeschaffungswert pro Quadratmeter wurde um einen Abschlag in Prozent vermindert. Bei der Erfassung der Brücken wurde ebenfalls zwischen Holz- und Massivbaubrücken unterschieden, für diese wiederum der durchschnittliche Wiederbeschaffungswert herangezogen und die Brücken in weiterer Folge entsprechend des Zustandes mit einem Abschlag versehen.

Die Gebäude wurden grundsätzlich nach den fortgeschriebenen Anschaffungs- oder Herstellungskosten bewertet. Bei Gebäuden, bei denen keine verlässlichen Grundlagen bzw. Daten vorhanden waren, wurde unter Heranziehung von durchschnittlichen Wiederbeschaffungspreisen für dieses bestimmt funktional genutzte Gebäude der Wert ermittelt. Ebenfalls ausschlaggebend war der Zeitpunkt der Inbetriebnahme, um - mit Hilfe des Baupreisindex - näherungsweise die fortgeschriebenen Anschaffungs- oder Herstellungskosten zu bestimmen.

Die Wasserbauten wurden ebenfalls mit den fortgeschriebenen Anschaffungs- oder Herstellungskosten bewertet.

Fahrzeuge und Maschinen wurden zu den fortgeschriebenen Anschaffung- oder Herstellungskosten bewertet, wobei bei Fahrzeugen zusätzlich nach dem Prinzip der Sachgesamtheit vorangegangen wurde, sodass etwaige Zusatzausstattungen (beispielsweise bei Kommunalfahrzeugen) mit dem Fahrzeug in Gesamtheit bewertet wurden.

In selbiger Art und Weise sind die Amts-, Betriebs- und Geschäftsausstattungen einer Bewertung zugeführt worden. Gegenstände, welche die gleiche Nutzungsdauer aufweisen und üblicherweise zusammen genutzt werden, wurden zu einer Sachanlage zusammengefasst. Abweichungen von der Nutzungsdauertabelle gemäß § 19 Abs. 10 VRV 2015 wurden aufgrund des Informationsschreibens vom Amt der Kärntner Landesregierung, Abteilung 3-Gemeinden, vom 16. Jänner 2019, Zahl: 03-ALL-709/19-2018 vorgenommen. Diese Abweichungen zur Nutzungsdauertabelle sind aus der Beilage zum Rechnungsabschluss „Nachweis Vermögen mit abgeänderter Nutzungsdauer“ ersichtlich.

Nachweis der liquiden Mittel (Kassenbestand)

Rechnungsabschluss 2022

Gemeinde Albeck

Nachweis der liquiden Mittel (Kassenbestand)

ZW	Code	Konto	Bezeichnung	IBAN	Stand 31.12.2021	Einzahlungen 2022	Auszahlungen 2022	Stand 31.12.2022	Auszug Nr.	Datum
1	1151	200100	Gemeindekasse		1.453,49	56.010,36	56.704,51	759,34		
			Bar		1.453,49	56.010,36	56.704,51	759,34		
2	1151	210002	Girokonto - RB	AT12 3947 5000 0190 0455	-35.037,37	3.618.231,95	3.516.432,30	66.762,28		
			Bankkonto		-35.037,37	3.618.231,95	3.516.432,30	66.762,28		
SP3	1151	220110	Bankgarantie HJS Nockhütten GmbH	AT36 2070 2000 1001 1229	7.980,00	0,00	0,00	7.980,00		
SP4	1151	220120	Bankgarantie Mietwohnung Kirchplatz	AT67 3947 5000 3194 2014	560,07	0,06	0,02	560,11		
SP5	1151	220130	Bebauungsverpflichtung Pz.1249/23	AT46 3900 0000 3273 9294	10.000,00	0,00	0,00	10.000,00		
SP6	1151	220140	Bebauungsverpflichtung Pz. 1249/24	AT68 3900 0000 3273 9286	10.000,00	0,00	0,00	10.000,00		
SP7	1151	220150	Bebauungsverpflichtung Pz.1249/22	AT98 3900 0000 3273 9328	10.000,00	0,00	0,00	10.000,00		
SP8	1151	220160	Bebauungsverpflichtung Pz.1249/25	AT76 3900 0000 3273 9336	10.000,00	0,00	0,00	10.000,00		
SP9	1151	220170	Bebauungsverpflichtung Pz. 1249/26	AT54 3900 0000 3273 9344	10.000,00	0,00	0,00	10.000,00		
			Sparbuch		58.540,07	0,06	0,02	58.540,11		
9	1151	906000	Verrechnung		0,00	905.673,61	905.673,61	0,00		
			Verrechnung		0,00	905.673,61	905.673,61	0,00		
RL1	1152	294001	Feuerwehrrücklage	AT43 3947 5000 3192 9060	743,95	0,93	0,23	744,65		
RL2	1152	294002	Fremdenverkehrsrücklage	AT26 3947 5000 3190 2497	3.472,35	4,34	1,09	3.475,60		
RL3	1152	294003	Wasserleitung Sirnitz	AT47 3947 5000 3190 2216	37.966,69	15.540,55	15,82	53.491,42		
RL4	1152	294004	Wasserleitung Hochrindl	AT21 3947 5000 3191 0250	14,96	0,02	0,01	14,97		
RL6	1152	294006	Müllbeseitigungsrücklage	AT45 3947 5000 3190 7199	63.787,32	7.610,77	21,85	71.376,24		
RL7	1152	294007	Wirtschaftshofrücklage	AT98 3947 5000 3191 8758	1.879,41	209,42	0,64	2.088,19		
RL9	1152	294009	ARA Sirnitz - Rücklage	AT65 3947 5000 3190 9070	285.824,85	59.233,33	71.792,24	273.265,94		
RL10	1152	294010	Müllbeseitigung Verbandsanteile	AT13 3947 5000 3193 1249	29.936,42	14,97	3,74	29.947,65		
RL12	1152	294012	ABA Albeck Sirnitz-Hochrindl Rückz.	AT98 3947 5000 3193 6800	322.461,01	31.873,95	43,49	354.291,47		
RL13	1152	294013	Kassiermüllner Weg	AT61 3947 5000 3193 9309	10,05	0,02	0,01	10,06		
RL14	1152	294014	Widitscher Straße	AT39 3947 5000 3193 9317	10,09	0,02	0,01	10,10		
RL15	1152	294015	St.Ruprechter Weg	AT92 3947 5000 3193 9333	116,82	0,20	0,05	116,97		
RL16	1152	294016	Possacher Weg	AT17 3947 5000 3193 9325	97,65	0,17	0,04	97,78		
18	1152	294018	Bebauungsverpflichtung Almdorf-Tate	AT14 3947 5000 3194 2386	65.105,48	6,13	5.001,53	60.110,08		
RL21	1152	294021	Wohnung Kirchplatz 3 - Rücklage	AT48 3947 5000 3194 2550	3.616,45	1.795,26	0,13	5.411,58		
RL19	1152	294019	Jubiläumsgelder	AT89 3947 5000 3194 2782	0,00	4.000,34	0,09	4.000,25		
			Zahlungsmittelreserve		815.043,50	120.290,42	76.880,97	858.452,95		
			Gesamtsumme		839.999,69	4.700.206,40	4.555.691,41	984.514,68		

ZW	Code	Konto	Bezeichnung	IBAN	Stand 31.12.2021	Einzahlungen 2022	Auszahlungen 2022	Stand 31.12.2022	Auszug Nr.	Datum
					Stand 31.12.2021	Stand 31.12.2022	Veränderung			
1151		Kassa, Bankguthaben, Schecks			59.993,56	126.061,73	66.068,17			
1152		Zahlungsmittelreserven			815.043,50	858.452,95	43.409,45			
		Zahlungsmittelreserven für zweckgebundene Haushaltsrücklagen			815.043,50	858.452,95	43.409,45			
		294012 ABA Albeck Sirnitz-Hochrindl Rückz. Wasserwirtschaftsfonds.			322.461,01	354.291,47	31.830,46			
		294018 Bebauungsverpflichtung Almdorf-Tatermann			65.105,48	60.110,08	-4.995,40			
		294016 Possacher Weg			97,65	97,78	0,13			
		294015 St.Ruprechter Weg			116,82	116,97	0,15			
		294014 Widitscher Straße			10,09	10,10	0,01			
		294013 Kassiermüllner Weg			10,05	10,06	0,01			
		294010 Müllbeseitigung Verbandsanteile			29.936,42	29.947,65	11,23			
		294003 Wasserleitung Sirnitz			37.966,69	53.491,42	15.524,73			
		294007 Wirtschaftshofrücklage			1.879,41	2.088,19	208,78			
		294006 Müllbeseitigungsrücklage			63.787,32	71.376,24	7.588,92			
		294004 Wasserleitung Hochrindl			14,96	14,97	0,01			
		294021 Wohnung Kirchplatz 3 - Rücklage			3.616,45	5.411,58	1.795,13			
		294002 Fremdenverkehrsrücklage			3.472,35	3.475,60	3,25			
		294001 Feuerwehrrücklage			743,95	744,65	0,70			
		294009 ARA Sirnitz - Rücklage			285.824,85	273.265,94	-12.558,91			
		294019 Jubiläumsgelder			0,00	4.000,25	4.000,25			
B.III		Gesamtsumme liquide Mittel			875.037,06	984.514,68	109.477,62			
1511		Kurzfristige Finanzschulden			35.037,37	0,00	-35.037,37			
F.I.1		Kurzfristige Finanzschulden			35.037,37	0,00	-35.037,37			

Nachweis über nicht kassenwirksame Konten

Kategorie	Konto	wirksam ab	wirksam bis	Anfangsstand	Zugang	Abgang	Endstand
Bankgarantien	Bankgarantie	01.01.2020	- 01.07.2029	56.000,00	0,00	7.000,00	49.000,00
	Bankgarantie Steinbrücke	07.06.2021	- 26.05.2024	1.643,93	0,00	0,00	1.643,93
	Bankgarantie Steinbrücke	29.06.2021	- 22.06.2024	2.162,12	0,00	0,00	2.162,12
	Bankgarantie WVA Hochrindl BA07	01.01.2020	- 18.10.2023	8.510,39	0,00	0,00	8.510,39
	Bankgarantie WVA Hochrindl BA09	04.02.2022	- 01.04.2025		2.616,93	0,00	2.616,93
Summe Bankgarantien				68.316,44	2.616,93	7.000,00	63.933,37
Bebauungsverpflichtungen	Bebauungsverpflichtung Prz. 1249/21	02.08.2021	- 31.12.2023	10.000,00	0,00	0,00	10.000,00
	Bebauungsverpflichtung Prz. 1249/29	02.08.2021	- 31.12.2023	10.000,00	0,00	0,00	10.000,00
	Bebauungsverpflichtung Prz. 919/7-9	02.03.2021	- 31.12.2023	22.480,00	0,00	0,00	22.480,00
	Bebauungsverpflichtung Prz. 920/2	01.01.2020	- 30.09.2026	30.000,00	0,00	0,00	30.000,00
Summe Bebauungsverpflichtungen				72.480,00	0,00	0,00	72.480,00
Gesamt				140.796,44	2.616,93	7.000,00	136.413,37

Ergebnishaushalt Gesamt 1. und 2. Ebene (Anlage 1a)
- interne Vergütungen enthalten

MVAG	Mittelverwendungs- und aufbringungsgruppen (1. und 2. Ebene)	RA 2022	VA 2022	RA - VA
211	Erträge aus der operativen Verwaltungstätigkeit	2.369.312,78	2.215.300,00	154.012,78
2111	Erträge aus eigenen Abgaben	462.615,55	427.500,00	35.115,55
2112	Erträge aus Ertragsanteilen	1.032.998,82	1.002.200,00	30.798,82
2113	Erträge aus Gebühren	300.738,21	300.600,00	138,21
2114	Erträge aus Leistungen	229.563,34	232.900,00	-3.336,66
2115	Erträge aus Besitz und wirtschaftlicher Tätigkeit	5.262,13	5.100,00	162,13
2116	Erträge aus Veräußerung und sonstige Erträge	320.424,76	247.000,00	73.424,76
2117	Nicht finanzierungswirksame operative Erträge	17.709,97		17.709,97
212	Erträge aus Transfers	1.434.683,08	1.448.200,00	-13.516,92
2121	Transferertrag von Trägern des öffentlichen Rechts	841.207,03	809.000,00	32.207,03
2122	Transferertrag von Beteiligungen			
2123	Transferertrag von Unternehmen (mit Finanzunternehmen)			
2124	Transferertrag von Haushalten und Organisationen ohne Erwerbscharakter	11.355,00	6.100,00	5.255,00
2125	Transferertrag vom Ausland			
2126	Investitions- und Tilgungszuschüsse zwischen Unternehmungen und Betrieben der Gebietskörperschaft und der Gebietskörperschaft		54.200,00	-54.200,00
2127	Nicht finanzierungswirksamer Transferertrag	582.121,05	578.900,00	3.221,05
213	Finanzerträge	743,34	1.000,00	-256,66
2131	Erträge aus Zinsen	743,34	1.000,00	-256,66
2132	Erträge aus Zinsen aus derivativen Finanzinstrumenten ohne Grundgeschäft			
2133	Erträge aus Gewinnentnahmen von marktbestimmten Betrieben			
2134	Sonstige Finanzerträge			
2135	Erträge aus Dividenden/Gewinnausschüttungen			
2136	Sonstige nicht finanzierungswirksame Finanzerträge			
21	Summe Erträge	3.804.739,20	3.664.500,00	140.239,20
221	Personalaufwand	562.418,25	557.200,00	5.218,25
2211	Personalaufwand (Bezüge, Nebengeb., Mehrleistungen)	424.999,60	422.000,00	2.999,60
2212	Gesetzlicher und freiwilliger Sozialaufwand	121.469,36	124.800,00	-3.330,64
2213	Sonstiger Personalaufwand	10.440,00	10.400,00	40,00
2214	Nicht finanzierungswirksamer Personalaufwand	5.509,29		5.509,29
222	Sachaufwand (ohne Transferaufwand)	1.877.931,98	1.897.500,00	-19.568,02
2221	Gebrauchs- und Verbrauchsgüter, Handelswaren	96.366,66	104.100,00	-7.733,34
2222	Verwaltungs- und Betriebsaufwand	155.747,15	166.500,00	-10.752,85
2223	Leasing- und Mietaufwand	49.894,00	46.700,00	3.194,00
2224	Instandhaltung	117.725,58	107.100,00	10.625,58
2225	Sonstiger Sachaufwand	678.434,13	723.500,00	-45.065,87
2226	Nicht finanzierungswirksamer Sachaufwand	779.764,46	749.600,00	30.164,46

MVAG	Mittelverwendungs- und aufbringungsgruppen (1. und 2. Ebene)	RA 2022	VA 2022	RA - VA
223	Transferaufwand (laufende Transfers und Kapitaltransfers)	1.344.924,17	1.401.400,00	-56.475,83
2231	Transferaufwand an Träger des öffentlichen Rechts	766.618,01	756.000,00	10.618,01
2232	Transferaufwand an Beteiligungen			
2233	Transferaufwand an Unternehmen (mit Finanzunternehmen)	271.939,96	289.500,00	-17.560,04
2234	Transferaufwand an Haushalte und Organisationen ohne Erwerbscharakter	306.366,20	301.700,00	4.666,20
2235	Transferaufwand an das Ausland			
2236	Investitions- und Tilgungszuschüsse zwischen Unternehmungen und Betrieben der Gebietskörperschaft und der Gebietskörperschaft		54.200,00	-54.200,00
2237	Nicht finanzierungswirksamer Transferaufwand			
224	Finanzaufwand	30.455,30	23.700,00	6.755,30
2241	Zinsen aus Finanzschulden, Finanzierungsleasing, Forderungskauf und derivativen Finanzinstrumenten mit Grundgeschäft	25.651,07	21.400,00	4.251,07
2242	Zinsen und sonstige Aufwendungen aus derivativen Finanzinstrumenten ohne Grundgeschäft			
2243	Gewinnentnahmen von Unternehmungen und marktbestimmten Betrieben der Gebietskörperschaft (innerhalb der Gebietskörperschaft)			
2244	Sonstiger Finanzaufwand	2.354,23	2.300,00	54,23
2245	Nicht finanzierungswirksamer Finanzaufwand	2.450,00		2.450,00
22	Summe Aufwendungen	3.815.729,70	3.879.800,00	-64.070,30
SA0	Saldo (0) Nettoergebnis (21 - 22)	-10.990,50	-215.300,00	204.309,50
230	Entnahmen von Haushaltsrücklagen	84.200,00	85.700,00	-1.500,00
2301	Entnahmen von Haushaltsrücklagen	84.200,00	85.700,00	-1.500,00
240	Zuweisung an Haushaltsrücklagen	99.742,12	39.200,00	60.542,12
2401	Zuweisung an Haushaltsrücklagen	99.742,12	39.200,00	60.542,12
23	Summe Haushaltsrücklagen	-15.542,12	46.500,00	-62.042,12
SA00	Nettoergebnis nach Zuweisung und Entnahmen von Haushaltsrücklagen (Saldo 0 +/- SU23)	-26.532,62	-168.800,00	142.267,38

Finanzierungshaushalt Gesamt 1. und 2. Ebene (Anlage 1b)
- interne Vergütungen enthalten

MVAG	Mittelverwendungs- und aufbringungsgruppen (1. und 2. Ebene)	RA 2022	VA 2022	RA - VA
311	Einzahlungen aus der operativen Verwaltungstätigkeit	2.345.800,32	2.219.500,00	126.300,32
3111	Einzahlungen aus eigenen Abgaben	468.265,82	427.500,00	40.765,82
3112	Einzahlungen aus Ertragsanteilen	1.032.998,82	1.002.200,00	30.798,82
3113	Einzahlungen aus Gebühren	303.481,75	300.600,00	2.881,75
3114	Einzahlungen aus Leistungen	229.563,34	232.900,00	-3.336,66
3115	Einzahlungen aus Besitz und wirtschaftlicher Tätigkeit	5.904,09	5.100,00	804,09
3116	Einzahlungen aus Veräußerung von geringwertigen Wirtschaftsgütern (GWG) und sonstige Einzahlungen	305.586,50	251.200,00	54.386,50
312	Einzahlungen aus Transfers (ohne Kapitaltransfers)	853.157,93	889.000,00	-35.842,07
3121	Transferzahlungen von Trägern des öffentlichen Rechts	841.802,93	828.700,00	13.102,93
3122	Transferzahlungen von Beteiligungen			
3123	Transferzahlungen von Unternehmen (inkl. Finanzunternehmen)			
3124	Transferzahlungen von Haushalte und Organisationen ohne Erwerbscharakter	11.355,00	6.100,00	5.255,00
3125	Transferzahlungen vom Ausland			
3126	Investitions- und Tilgungszuschüsse zwischen Unternehmungen und Betrieben der Gebietskörperschaft und der Gebietskörperschaft		54.200,00	-54.200,00
313	Einzahlungen aus Finanzerträgen	743,34	1.000,00	-256,66
3131	Einzahlungen aus Zinserträgen	743,34	1.000,00	-256,66
3133	Einzahlungen aus Gewinnentnahmen von marktbestimmten Betrieben			
3134	Sonstige Einzahlungen aus Finanzerträgen			
3135	Einzahlungen aus Dividenden/Gewinnausschüttungen			
31	Summe Einzahlungen operative Gebarung	3.199.701,59	3.109.500,00	90.201,59
321	Auszahlungen aus Personalaufwand	556.908,96	557.200,00	-291,04
3211	Auszahlungen für Personalaufwand Bezüge, Nebengebühren, und Mehrleistungsvergütungen)	424.999,60	422.000,00	2.999,60
3212	Auszahlungen für gesetzliche und freiwillige Sozialaufwendungen	121.469,36	124.800,00	-3.330,64
3213	Auszahlungen aus sonstigem Personalaufwand	10.440,00	10.400,00	40,00
322	Auszahlungen aus Sachaufwand (ohne Transferaufwand)	1.113.651,83	1.160.900,00	-47.248,17
3221	Auszahlungen für Gebrauchs- und Verbrauchsgüter, Handelswaren	100.732,53	105.800,00	-5.067,47
3222	Auszahlungen für Verwaltungs- und Betriebsaufwand	156.917,12	166.500,00	-9.582,88
3223	Auszahlungen für Leasing- und Mietaufwand	49.894,00	46.700,00	3.194,00
3224	Auszahlungen für Instandhaltung	117.536,47	107.100,00	10.436,47
3225	Sonstige Auszahlungen aus Sachaufwand	688.571,71	734.800,00	-46.228,29
323	Auszahlungen aus Transfers (ohne Kapitaltransfers)	1.306.358,15	1.332.800,00	-26.441,85
3231	Transferzahlungen an Träger des öffentlichen Rechts	749.997,34	756.000,00	-6.002,66
3232	Transferzahlungen an Beteiligungen			
3233	Transferzahlungen an Unternehmen (inkl. Finanzunternehmen)	271.920,84	289.500,00	-17.579,16
3234	Transferzahlungen an Haushalte und Organisationen ohne Erwerbscharakter	284.439,97	233.100,00	51.339,97

MVAG	Mittelverwendungs- und aufbringungsgruppen (1. und 2. Ebene)	RA 2022	VA 2022	RA - VA
3235	Transferzahlungen an das Ausland			
3236	Investitions- und Tilgungszuschüsse zwischen Unternehmungen und Betrieben der Gebietskörperschaft und der Gebietskörperschaft		54.200,00	-54.200,00
324	Auszahlungen aus Finanzaufwand	28.005,30	23.700,00	4.305,30
3241	Auszahlungen für Zinsaufwand, für Finanzierungsleasing, für Forderungskauf, für Finanzschulden und derivative Finanzinstrumente	25.651,07	21.400,00	4.251,07
3242	Auszahlungen für Zinsen aus derivativen Finanzinstrumenten ohne Grundgeschäft			
3243	Auszahlung aus Gewinnentnahmen von marktbestimmten Betrieben			
3244	Sonstige Auszahlungen aus Finanzaufwendungen	2.354,23	2.300,00	54,23
32	Summe Auszahlungen operative Gebarung	3.004.924,24	3.074.600,00	-69.675,76
SA1	Saldo (1) Geldfluss aus der Operativen Gebarung (31 – 32)	194.777,35	34.900,00	159.877,35
331	Einzahlungen aus der Investitionstätigkeit	26.785,00	2.900,00	23.885,00
3311	Einzahlungen aus der Veräußerung von immateriellem Vermögen			
3312	Einzahlungen aus der Veräußerung von Grundstücken und Grundstückseinrichtungen	23.892,50	500,00	23.392,50
3313	Einzahlungen aus der Veräußerung von Gebäuden und Bauten			
3314	Einzahlungen aus der Veräußerung von technischen Anlagen, Fahrzeuge und Maschinen	1.750,00	1.800,00	-50,00
3315	Einzahlungen aus der Veräußerung von Amts-, Betriebs- und Geschäftsausstattung	302,50	600,00	-297,50
3316	Einzahlungen aus der Veräußerung von Kulturgütern			
3317	Einzahlungen aus der Veräußerung von Beteiligungen	840,00		840,00
332	Einzahlungen aus der Rückzahlung von Darlehen sowie gewährten Vorschüssen	0,00	0,00	0,00
3321	Einzahlungen aus Darlehen an Träger des öffentlichen Rechts			
3322	Einzahlungen aus Darlehen an Beteiligungen			
3323	Einzahlungen aus Darlehen an Unternehmen und Haushalte			
3325	Einzahlungen aus Vorschüssen und Anzahlungen			
333	Einzahlungen aus Kapitaltransfers	384.565,82	375.400,00	9.165,82
3331	Kapitaltransferzahlungen von Trägern des öffentlichen Rechts	207.853,10	213.600,00	-5.746,90
3332	Kapitaltransferzahlungen von Beteiligungen			
3333	Kapitaltransferzahlungen von Unternehmen			
3334	Kapitaltransferzahlungen von Haushalten und Organisationen ohne Erwerbscharakter	116.712,72	101.800,00	14.912,72
3335	Kapitaltransferzahlungen vom Ausland	60.000,00	60.000,00	
33	Summe Einzahlungen investive Gebarung	411.350,82	378.300,00	33.050,82
341	Auszahlungen aus der Investitionstätigkeit	221.705,43	228.100,00	-6.394,57
3411	Auszahlungen für den Erwerb von immateriellem Vermögen			
3412	Auszahlungen für den Erwerb von Grundstücken und Grundstückseinrichtungen	57.053,05	66.900,00	-9.846,95
3413	Auszahlungen für den Erwerb von Gebäuden und Bauten	31.634,73	32.600,00	-965,27
3414	Auszahlungen für den Erwerb von technischen Anlagen, Fahrzeuge und Maschinen	86.175,77	91.100,00	-4.924,23

MVAG	Mittelverwendungs- und aufbringungsgruppen (1. und 2. Ebene)	RA 2022	VA 2022	RA - VA
3415	Auszahlungen für den Erwerb von Amts-, Betriebs- und Geschäftsausstattung	46.001,88	37.500,00	8.501,88
3416	Auszahlungen für den Erwerb von Kulturgütern			
3417	Auszahlungen für den Erwerb von Beteiligungen	840,00		840,00
342	Auszahlungen von gewährten Darlehen sowie gewährten Vorschüssen	0,00	0,00	0,00
3421	Auszahlung von Darlehen an Träger des öffentlichen Rechts			
3422	Auszahlung von Darlehen an Beteiligungen			
3423	Auszahlung von Darlehen an Unternehmen und Haushalte			
3425	Auszahlungen von Vorschüssen und Anzahlungen			
343	Auszahlungen aus Kapitaltransfers	93.208,39	99.500,00	-6.291,61
3431	Kapitaltransferzahlungen an Träger des öffentlichen Rechts			
3432	Kapitaltransferzahlungen an Beteiligungen			
3433	Kapitaltransferzahlungen an Unternehmen (Finanzunternehmen)			
3434	Kapitaltransferzahlungen an Haushalte und Organisationen ohne Erwerbscharakter	93.208,39	99.500,00	-6.291,61
3435	Kapitaltransferzahlungen an das Ausland			
34	Summe Auszahlungen investive Gebarung	314.913,82	327.600,00	-12.686,18
SA2	Saldo (2) Geldfluss aus der Investiven Gebarung (33 – 34)	96.437,00	50.700,00	45.737,00
SA3	Saldo (3) Nettofinanzierungssaldo (Saldo 1 + Saldo 2)	291.214,35	85.600,00	205.614,35
351	Einzahlungen aus der Aufnahme von Finanzschulden	5.578,48	5.600,00	-21,52
3511	Einzahlungen aus empfangenen Darlehen von öffentlichen Körperschaften und Rechtsträgern	5.578,48	5.600,00	-21,52
3512	Einzahlungen aus empfangenen Darlehen von Beteiligungen			
3513	Einzahlungen aus empfangenen Darlehen von Unternehmen und privaten Haushalten			
3514	Einzahlungen aus Finanzschulden (Finanzunternehmen)			
353	Einzahlungen infolge eines Kapitaltausch bei derivativen Finanzinstrumenten mit Grundgeschäft	0,00	0,00	0,00
3530	Einzahlungen infolge eines Kapitaltausch bei derivativen Finanzinstrumenten mit Grundgeschäft			
355	Einzahlungen aus dem Abgang von Finanzinstrumenten	0,00	0,00	0,00
3550	Einzahlungen aus dem Abgang von Finanzinstrumenten			
35	Summe Einzahlungen aus der Finanzierungstätigkeit	5.578,48	5.600,00	-21,52
361	Auszahlungen aus der Tilgung von Finanzschulden	146.498,47	157.400,00	-10.901,53
3611	Auszahlungen aus empfangenen Darlehen von öffentlichen Körperschaften und Rechtsträgern			
3612	Auszahlungen aus empfangenen Darlehen von Beteiligungen			
3613	Auszahlungen aus empfangenen Darlehen von Unternehmen und privaten Haushalten			
3614	Auszahlungen aus Finanzschulden	146.498,47	157.400,00	-10.901,53

MVAG	Mittelverwendungs- und aufbringungsgruppen (1. und 2. Ebene)	RA 2022	VA 2022	RA - VA
3615	Auszahlung aus der Rückzahlung von Leasingverbindlichkeiten			
363	Auszahlungen infolge eines Kapitaltausch bei derivativen Finanzinstrumenten mit Grundgeschäft	0,00	0,00	0,00
3630	Auszahlungen infolge eines Kapitaltausch bei derivativen Finanzinstrumenten mit Grundgeschäft			
365	Auszahlungen für den Erwerb von Finanzinstrumenten	0,00	0,00	0,00
3650	Auszahlungen für den Erwerb von Finanzinstrumenten			
36	Summe Auszahlungen aus der Finanzierungstätigkeit	146.498,47	157.400,00	-10.901,53
SA4	Saldo (4) Geldfluss aus der Finanzierungstätigkeit (35 – 36)	-140.919,99	-151.800,00	10.880,01
SA5	Saldo (5) Geldfluss aus der voranschlagswirksamen Gebarung (Saldo 3 + Saldo 4)	150.294,36	-66.200,00	216.494,36
411	Einzahlungen aus nicht voranschlagswirksamen Forderungen	152.237,05		
4110	Einzahlungen aus nicht voranschlagswirksamen Forderungen	152.237,05		
412	Einzahlungen aus nicht voranschlagswirksamen Verbindlichkeiten	931.338,46		
4120	Einzahlungen aus nicht voranschlagswirksamen Verbindlichkeiten	931.338,46		
413	Einzahlungen aus der Aufnahme von zur Kassenstärkung eingegangenen Geldverbindlichkeiten (Barvorlagen)	0,00		
4130	Einzahlungen aus der Aufnahme von zur Kassenstärkung eingegangenen Geldverbindlichkeiten (Barvorlagen)			
41	Summe Einzahlungen aus der nicht voranschlagswirksamen Gebarung	1.083.575,51		
421	Auszahlungen aus nicht voranschlagswirksamen Forderungen	104.539,83		
4210	Auszahlungen aus nicht voranschlagswirksamen Forderungen	104.539,83		
422	Auszahlungen aus nicht voranschlagswirksamen Verbindlichkeiten	984.815,05		
4220	Auszahlungen aus nicht voranschlagswirksamen Verbindlichkeiten	984.815,05		
423	Auszahlungen zur Tilgung von zur Kassenstärkung eingegangenen Geldverbindlichkeiten (Barvorlagen)	0,00		
4230	Auszahlungen zur Tilgung von zur Kassenstärkung eingegangenen Geldverbindlichkeiten (Barvorlagen)			
42	Summe Auszahlungen aus der nicht voranschlagswirksamen Gebarung	1.089.354,88		
SA6	Geldfluss aus der nicht voranschlagswirksamen Gebarung	-5.779,37		
SA7	Veränderung an Liquiden Mitteln (Saldo 5 + Saldo 6)	144.514,99		
	Anfangsbestand liquide Mittel (115 zum 31.12.2021)	839.999,69		
	Endbestand liquide Mittel (115 zum 31.12.2022)	984.514,68		
	davon Zahlungsmittelreserven (1152 zum 31.12.2022)	858.452,95		

Ergebnishaushalt Gesamt 1. und 2. Ebene (Anlage 1a)
- bereinigt um interne Vergütungen

MVAG	Mittelverwendungs- und aufbringungsgruppen (1. und 2. Ebene)	RA 2022	VA 2022	RA - VA
211	Erträge aus der operativen Verwaltungstätigkeit	2.206.202,51	2.039.200,00	167.002,51
2111	Erträge aus eigenen Abgaben	462.615,55	427.500,00	35.115,55
2112	Erträge aus Ertragsanteilen	1.032.998,82	1.002.200,00	30.798,82
2113	Erträge aus Gebühren	300.738,21	300.600,00	138,21
2114	Erträge aus Leistungen	66.453,07	56.800,00	9.653,07
2115	Erträge aus Besitz und wirtschaftlicher Tätigkeit	5.262,13	5.100,00	162,13
2116	Erträge aus Veräußerung und sonstige Erträge	320.424,76	247.000,00	73.424,76
2117	Nicht finanzierungswirksame operative Erträge	17.709,97		17.709,97
212	Erträge aus Transfers	1.434.683,08	1.448.200,00	-13.516,92
2121	Transferertrag von Trägern des öffentlichen Rechts	841.207,03	809.000,00	32.207,03
2122	Transferertrag von Beteiligungen			
2123	Transferertrag von Unternehmen (mit Finanzunternehmen)			
2124	Transferertrag von Haushalten und Organisationen ohne Erwerbscharakter	11.355,00	6.100,00	5.255,00
2125	Transferertrag vom Ausland			
2126	Investitions- und Tilgungszuschüsse zwischen Unternehmungen und Betrieben der Gebietskörperschaft und der Gebietskörperschaft		54.200,00	-54.200,00
2127	Nicht finanzierungswirksamer Transferertrag	582.121,05	578.900,00	3.221,05
213	Finanzerträge	743,34	1.000,00	-256,66
2131	Erträge aus Zinsen	743,34	1.000,00	-256,66
2132	Erträge aus Zinsen aus derivativen Finanzinstrumenten ohne Grundgeschäft			
2133	Erträge aus Gewinnentnahmen von marktbestimmten Betrieben			
2134	Sonstige Finanzerträge			
2135	Erträge aus Dividenden/Gewinnausschüttungen			
2136	Sonstige nicht finanzierungswirksame Finanzerträge			
21	Summe Erträge	3.641.628,93	3.488.400,00	153.228,93
221	Personalaufwand	562.418,25	557.200,00	5.218,25
2211	Personalaufwand (Bezüge, Nebengeb., Mehrleistungen)	424.999,60	422.000,00	2.999,60
2212	Gesetzlicher und freiwilliger Sozialaufwand	121.469,36	124.800,00	-3.330,64
2213	Sonstiger Personalaufwand	10.440,00	10.400,00	40,00
2214	Nicht finanzierungswirksamer Personalaufwand	5.509,29		5.509,29
222	Sachaufwand (ohne Transferaufwand)	1.714.821,71	1.721.400,00	-6.578,29
2221	Gebrauchs- und Verbrauchsgüter, Handelswaren	96.366,66	104.100,00	-7.733,34
2222	Verwaltungs- und Betriebsaufwand	155.747,15	166.500,00	-10.752,85
2223	Leasing- und Mietaufwand	49.894,00	46.700,00	3.194,00
2224	Instandhaltung	117.725,58	107.100,00	10.625,58
2225	Sonstiger Sachaufwand	515.323,86	547.400,00	-32.076,14
2226	Nicht finanzierungswirksamer Sachaufwand	779.764,46	749.600,00	30.164,46

MVAG	Mittelverwendungs- und aufbringungsgruppen (1. und 2. Ebene)	RA 2022	VA 2022	RA - VA
223	Transferaufwand (laufende Transfers und Kapitaltransfers)	1.344.924,17	1.401.400,00	-56.475,83
2231	Transferaufwand an Träger des öffentlichen Rechts	766.618,01	756.000,00	10.618,01
2232	Transferaufwand an Beteiligungen			
2233	Transferaufwand an Unternehmen (mit Finanzunternehmen)	271.939,96	289.500,00	-17.560,04
2234	Transferaufwand an Haushalte und Organisationen ohne Erwerbscharakter	306.366,20	301.700,00	4.666,20
2235	Transferaufwand an das Ausland			
2236	Investitions- und Tilgungszuschüsse zwischen Unternehmungen und Betrieben der Gebietskörperschaft und der Gebietskörperschaft		54.200,00	-54.200,00
2237	Nicht finanzierungswirksamer Transferaufwand			
224	Finanzaufwand	30.455,30	23.700,00	6.755,30
2241	Zinsen aus Finanzschulden, Finanzierungsleasing, Forderungskauf und derivativen Finanzinstrumenten mit Grundgeschäft	25.651,07	21.400,00	4.251,07
2242	Zinsen und sonstige Aufwendungen aus derivativen Finanzinstrumenten ohne Grundgeschäft			
2243	Gewinnentnahmen von Unternehmungen und marktbestimmten Betrieben der Gebietskörperschaft (innerhalb der Gebietskörperschaft)			
2244	Sonstiger Finanzaufwand	2.354,23	2.300,00	54,23
2245	Nicht finanzierungswirksamer Finanzaufwand	2.450,00		2.450,00
22	Summe Aufwendungen	3.652.619,43	3.703.700,00	-51.080,57
SA0	Saldo (0) Nettoergebnis (21 - 22)	-10.990,50	-215.300,00	204.309,50
230	Entnahmen von Haushaltsrücklagen	84.200,00	85.700,00	-1.500,00
2301	Entnahmen von Haushaltsrücklagen	84.200,00	85.700,00	-1.500,00
240	Zuweisung an Haushaltsrücklagen	99.742,12	39.200,00	60.542,12
2401	Zuweisung an Haushaltsrücklagen	99.742,12	39.200,00	60.542,12
23	Summe Haushaltsrücklagen	-15.542,12	46.500,00	-62.042,12
SA00	Nettoergebnis nach Zuweisung und Entnahmen von Haushaltsrücklagen (Saldo 0 +/- SU23)	-26.532,62	-168.800,00	142.267,38

Finanzierungshaushalt Gesamt 1. und 2. Ebene (Anlage 1b)
- bereinigt um interne Vergütungen

MVAG	Mittelverwendungs- und aufbringungsgruppen (1. und 2. Ebene)	RA 2022	VA 2022	RA - VA
311	Einzahlungen aus der operativen Verwaltungstätigkeit	2.182.690,05	2.043.400,00	139.290,05
3111	Einzahlungen aus eigenen Abgaben	468.265,82	427.500,00	40.765,82
3112	Einzahlungen aus Ertragsanteilen	1.032.998,82	1.002.200,00	30.798,82
3113	Einzahlungen aus Gebühren	303.481,75	300.600,00	2.881,75
3114	Einzahlungen aus Leistungen	66.453,07	56.800,00	9.653,07
3115	Einzahlungen aus Besitz und wirtschaftlicher Tätigkeit	5.904,09	5.100,00	804,09
3116	Einzahlungen aus Veräußerung von geringwertigen Wirtschaftsgütern (GWG) und sonstige Einzahlungen	305.586,50	251.200,00	54.386,50
312	Einzahlungen aus Transfers (ohne Kapitaltransfers)	853.157,93	889.000,00	-35.842,07
3121	Transferzahlungen von Trägern des öffentlichen Rechts	841.802,93	828.700,00	13.102,93
3122	Transferzahlungen von Beteiligungen			
3123	Transferzahlungen von Unternehmen (inkl. Finanzunternehmen)			
3124	Transferzahlungen von Haushalte und Organisationen ohne Erwerbscharakter	11.355,00	6.100,00	5.255,00
3125	Transferzahlungen vom Ausland			
3126	Investitions- und Tilgungszuschüsse zwischen Unternehmungen und Betrieben der Gebietskörperschaft und der Gebietskörperschaft		54.200,00	-54.200,00
313	Einzahlungen aus Finanzerträgen	743,34	1.000,00	-256,66
3131	Einzahlungen aus Zinserträgen	743,34	1.000,00	-256,66
3133	Einzahlungen aus Gewinnentnahmen von marktbestimmten Betrieben			
3134	Sonstige Einzahlungen aus Finanzerträgen			
3135	Einzahlungen aus Dividenden/Gewinnausschüttungen			
31	Summe Einzahlungen operative Gebarung	3.036.591,32	2.933.400,00	103.191,32
321	Auszahlungen aus Personalaufwand	556.908,96	557.200,00	-291,04
3211	Auszahlungen für Personalaufwand Bezüge, Nebengebühren, und Mehrleistungsvergütungen)	424.999,60	422.000,00	2.999,60
3212	Auszahlungen für gesetzliche und freiwillige Sozialaufwendungen	121.469,36	124.800,00	-3.330,64
3213	Auszahlungen aus sonstigem Personalaufwand	10.440,00	10.400,00	40,00
322	Auszahlungen aus Sachaufwand (ohne Transferaufwand)	950.541,56	984.800,00	-34.258,44
3221	Auszahlungen für Gebrauchs- und Verbrauchsgüter, Handelswaren	100.732,53	105.800,00	-5.067,47
3222	Auszahlungen für Verwaltungs- und Betriebsaufwand	156.917,12	166.500,00	-9.582,88
3223	Auszahlungen für Leasing- und Mietaufwand	49.894,00	46.700,00	3.194,00
3224	Auszahlungen für Instandhaltung	117.536,47	107.100,00	10.436,47
3225	Sonstige Auszahlungen aus Sachaufwand	525.461,44	558.700,00	-33.238,56
323	Auszahlungen aus Transfers (ohne Kapitaltransfers)	1.306.358,15	1.332.800,00	-26.441,85
3231	Transferzahlungen an Träger des öffentlichen Rechts	749.997,34	756.000,00	-6.002,66
3232	Transferzahlungen an Beteiligungen			
3233	Transferzahlungen an Unternehmen (inkl. Finanzunternehmen)	271.920,84	289.500,00	-17.579,16
3234	Transferzahlungen an Haushalte und Organisationen ohne Erwerbscharakter	284.439,97	233.100,00	51.339,97

MVAG	Mittelverwendungs- und aufbringungsgruppen (1. und 2. Ebene)	RA 2022	VA 2022	RA - VA
3235	Transferzahlungen an das Ausland			
3236	Investitions- und Tilgungszuschüsse zwischen Unternehmungen und Betrieben der Gebietskörperschaft und der Gebietskörperschaft		54.200,00	-54.200,00
324	Auszahlungen aus Finanzaufwand	28.005,30	23.700,00	4.305,30
3241	Auszahlungen für Zinsaufwand, für Finanzierungsleasing, für Forderungskauf, für Finanzschulden und derivative Finanzinstrumente	25.651,07	21.400,00	4.251,07
3242	Auszahlungen für Zinsen aus derivativen Finanzinstrumenten ohne Grundgeschäft			
3243	Auszahlung aus Gewinnentnahmen von marktbestimmten Betrieben			
3244	Sonstige Auszahlungen aus Finanzaufwendungen	2.354,23	2.300,00	54,23
32	Summe Auszahlungen operative Gebarung	2.841.813,97	2.898.500,00	-56.686,03
SA1	Saldo (1) Geldfluss aus der Operativen Gebarung (31 – 32)	194.777,35	34.900,00	159.877,35
331	Einzahlungen aus der Investitionstätigkeit	26.785,00	2.900,00	23.885,00
3311	Einzahlungen aus der Veräußerung von immateriellem Vermögen			
3312	Einzahlungen aus der Veräußerung von Grundstücken und Grundstückseinrichtungen	23.892,50	500,00	23.392,50
3313	Einzahlungen aus der Veräußerung von Gebäuden und Bauten			
3314	Einzahlungen aus der Veräußerung von technischen Anlagen, Fahrzeuge und Maschinen	1.750,00	1.800,00	-50,00
3315	Einzahlungen aus der Veräußerung von Amts-, Betriebs- und Geschäftsausstattung	302,50	600,00	-297,50
3316	Einzahlungen aus der Veräußerung von Kulturgütern			
3317	Einzahlungen aus der Veräußerung von Beteiligungen	840,00		840,00
332	Einzahlungen aus der Rückzahlung von Darlehen sowie gewährten Vorschüssen	0,00	0,00	0,00
3321	Einzahlungen aus Darlehen an Träger des öffentlichen Rechts			
3322	Einzahlungen aus Darlehen an Beteiligungen			
3323	Einzahlungen aus Darlehen an Unternehmen und Haushalte			
3325	Einzahlungen aus Vorschüssen und Anzahlungen			
333	Einzahlungen aus Kapitaltransfers	384.565,82	375.400,00	9.165,82
3331	Kapitaltransferzahlungen von Trägern des öffentlichen Rechts	207.853,10	213.600,00	-5.746,90
3332	Kapitaltransferzahlungen von Beteiligungen			
3333	Kapitaltransferzahlungen von Unternehmen			
3334	Kapitaltransferzahlungen von Haushalten und Organisationen ohne Erwerbscharakter	116.712,72	101.800,00	14.912,72
3335	Kapitaltransferzahlungen vom Ausland	60.000,00	60.000,00	
33	Summe Einzahlungen investive Gebarung	411.350,82	378.300,00	33.050,82
341	Auszahlungen aus der Investitionstätigkeit	221.705,43	228.100,00	-6.394,57
3411	Auszahlungen für den Erwerb von immateriellem Vermögen			
3412	Auszahlungen für den Erwerb von Grundstücken und Grundstückseinrichtungen	57.053,05	66.900,00	-9.846,95
3413	Auszahlungen für den Erwerb von Gebäuden und Bauten	31.634,73	32.600,00	-965,27
3414	Auszahlungen für den Erwerb von technischen Anlagen, Fahrzeuge und Maschinen	86.175,77	91.100,00	-4.924,23

MVAG	Mittelverwendungs- und aufbringungsgruppen (1. und 2. Ebene)	RA 2022	VA 2022	RA - VA
3415	Auszahlungen für den Erwerb von Amts-, Betriebs- und Geschäftsausstattung	46.001,88	37.500,00	8.501,88
3416	Auszahlungen für den Erwerb von Kulturgütern			
3417	Auszahlungen für den Erwerb von Beteiligungen	840,00		840,00
342	Auszahlungen von gewährten Darlehen sowie gewährten Vorschüssen	0,00	0,00	0,00
3421	Auszahlung von Darlehen an Träger des öffentlichen Rechts			
3422	Auszahlung von Darlehen an Beteiligungen			
3423	Auszahlung von Darlehen an Unternehmen und Haushalte			
3425	Auszahlungen von Vorschüssen und Anzahlungen			
343	Auszahlungen aus Kapitaltransfers	93.208,39	99.500,00	-6.291,61
3431	Kapitaltransferzahlungen an Träger des öffentlichen Rechts			
3432	Kapitaltransferzahlungen an Beteiligungen			
3433	Kapitaltransferzahlungen an Unternehmen (Finanzunternehmen)			
3434	Kapitaltransferzahlungen an Haushalte und Organisationen ohne Erwerbscharakter	93.208,39	99.500,00	-6.291,61
3435	Kapitaltransferzahlungen an das Ausland			
34	Summe Auszahlungen investive Gebarung	314.913,82	327.600,00	-12.686,18
SA2	Saldo (2) Geldfluss aus der Investiven Gebarung (33 – 34)	96.437,00	50.700,00	45.737,00
SA3	Saldo (3) Nettofinanzierungssaldo (Saldo 1 + Saldo 2)	291.214,35	85.600,00	205.614,35
351	Einzahlungen aus der Aufnahme von Finanzschulden	5.578,48	5.600,00	-21,52
3511	Einzahlungen aus empfangenen Darlehen von öffentlichen Körperschaften und Rechtsträgern	5.578,48	5.600,00	-21,52
3512	Einzahlungen aus empfangenen Darlehen von Beteiligungen			
3513	Einzahlungen aus empfangenen Darlehen von Unternehmen und privaten Haushalten			
3514	Einzahlungen aus Finanzschulden (Finanzunternehmen)			
353	Einzahlungen infolge eines Kapitaltausch bei derivativen Finanzinstrumenten mit Grundgeschäft	0,00	0,00	0,00
3530	Einzahlungen infolge eines Kapitaltausch bei derivativen Finanzinstrumenten mit Grundgeschäft			
355	Einzahlungen aus dem Abgang von Finanzinstrumenten	0,00	0,00	0,00
3550	Einzahlungen aus dem Abgang von Finanzinstrumenten			
35	Summe Einzahlungen aus der Finanzierungstätigkeit	5.578,48	5.600,00	-21,52
361	Auszahlungen aus der Tilgung von Finanzschulden	146.498,47	157.400,00	-10.901,53
3611	Auszahlungen aus empfangenen Darlehen von öffentlichen Körperschaften und Rechtsträgern			
3612	Auszahlungen aus empfangenen Darlehen von Beteiligungen			
3613	Auszahlungen aus empfangenen Darlehen von Unternehmen und privaten Haushalten			
3614	Auszahlungen aus Finanzschulden	146.498,47	157.400,00	-10.901,53

MVAG	Mittelverwendungs- und aufbringungsgruppen (1. und 2. Ebene)	RA 2022	VA 2022	RA - VA
3615	Auszahlung aus der Rückzahlung von Leasingverbindlichkeiten			
363	Auszahlungen infolge eines Kapitaltausch bei derivativen Finanzinstrumenten mit Grundgeschäft	0,00	0,00	0,00
3630	Auszahlungen infolge eines Kapitaltausch bei derivativen Finanzinstrumenten mit Grundgeschäft			
365	Auszahlungen für den Erwerb von Finanzinstrumenten	0,00	0,00	0,00
3650	Auszahlungen für den Erwerb von Finanzinstrumenten			
36	Summe Auszahlungen aus der Finanzierungstätigkeit	146.498,47	157.400,00	-10.901,53
SA4	Saldo (4) Geldfluss aus der Finanzierungstätigkeit (35 – 36)	-140.919,99	-151.800,00	10.880,01
SA5	Saldo (5) Geldfluss aus der voranschlagswirksamen Gebarung (Saldo 3 + Saldo 4)	150.294,36	-66.200,00	216.494,36
411	Einzahlungen aus nicht voranschlagswirksamen Forderungen	152.237,05		
4110	Einzahlungen aus nicht voranschlagswirksamen Forderungen	152.237,05		
412	Einzahlungen aus nicht voranschlagswirksamen Verbindlichkeiten	931.338,46		
4120	Einzahlungen aus nicht voranschlagswirksamen Verbindlichkeiten	931.338,46		
413	Einzahlungen aus der Aufnahme von zur Kassenstärkung eingegangenen Geldverbindlichkeiten (Barvorlagen)	0,00		
4130	Einzahlungen aus der Aufnahme von zur Kassenstärkung eingegangenen Geldverbindlichkeiten (Barvorlagen)			
41	Summe Einzahlungen aus der nicht voranschlagswirksamen Gebarung	1.083.575,51		
421	Auszahlungen aus nicht voranschlagswirksamen Forderungen	104.539,83		
4210	Auszahlungen aus nicht voranschlagswirksamen Forderungen	104.539,83		
422	Auszahlungen aus nicht voranschlagswirksamen Verbindlichkeiten	984.815,05		
4220	Auszahlungen aus nicht voranschlagswirksamen Verbindlichkeiten	984.815,05		
423	Auszahlungen zur Tilgung von zur Kassenstärkung eingegangenen Geldverbindlichkeiten (Barvorlagen)	0,00		
4230	Auszahlungen zur Tilgung von zur Kassenstärkung eingegangenen Geldverbindlichkeiten (Barvorlagen)			
42	Summe Auszahlungen aus der nicht voranschlagswirksamen Gebarung	1.089.354,88		
SA6	Geldfluss aus der nicht voranschlagswirksamen Gebarung	-5.779,37		
SA7	Veränderung an Liquiden Mitteln (Saldo 5 + Saldo 6)	144.514,99		
	Anfangsbestand liquide Mittel (115 zum 31.12.2021)	839.999,69		
	Endbestand liquide Mittel (115 zum 31.12.2022)	984.514,68		
	davon Zahlungsmittelreserven (1152 zum 31.12.2022)	858.452,95		

Ergebnishaushalt Bereichsbudget 1. und 2. Ebene (Anlage 1a)

Vertretungskörper und allgemeine Verwaltung (Gruppe 0)

MVAG	Mittelverwendungs- und aufbringungsgruppen (1. und 2. Ebene)	RA 2022	VA 2022	RA - VA
211	Erträge aus der operativen Verwaltungstätigkeit	94.685,40	72.300,00	22.385,40
2111	Erträge aus eigenen Abgaben			
2112	Erträge aus Ertragsanteilen			
2113	Erträge aus Gebühren			
2114	Erträge aus Leistungen	62.580,53	60.800,00	1.780,53
2115	Erträge aus Besitz und wirtschaftlicher Tätigkeit			
2116	Erträge aus Veräußerung und sonstige Erträge	16.043,26	11.500,00	4.543,26
2117	Nicht finanzierungswirksame operative Erträge	16.061,61		16.061,61
212	Erträge aus Transfers	18.256,27	15.900,00	2.356,27
2121	Transferertrag von Trägern des öffentlichen Rechts	6.500,00	6.000,00	500,00
2122	Transferertrag von Beteiligungen			
2123	Transferertrag von Unternehmen (mit Finanzunternehmen)			
2124	Transferertrag von Haushalten und Organisationen ohne Erwerbscharakter	3.550,00	1.700,00	1.850,00
2125	Transferertrag vom Ausland			
2126	Investitions- und Tilgungszuschüsse zwischen Unternehmungen und Betrieben der Gebietskörperschaft und der Gebietskörperschaft			
2127	Nicht finanzierungswirksamer Transferertrag	8.206,27	8.200,00	6,27
213	Finanzerträge	0,34	0,00	0,34
2131	Erträge aus Zinsen	0,34		0,34
2132	Erträge aus Zinsen aus derivativen Finanzinstrumenten ohne Grundgeschäft			
2133	Erträge aus Gewinnentnahmen von marktbestimmten Betrieben			
2134	Sonstige Finanzerträge			
2135	Erträge aus Dividenden/Gewinnausschüttungen			
2136	Sonstige nicht finanzierungswirksame Finanzerträge			
21	Summe Erträge	112.942,01	88.200,00	24.742,01
221	Personalaufwand	317.816,09	316.900,00	916,09
2211	Personalaufwand (Bezüge, Nebengeb., Mehrleistungen)	231.894,60	230.700,00	1.194,60
2212	Gesetzlicher und freiwilliger Sozialaufwand	73.019,20	75.800,00	-2.780,80
2213	Sonstiger Personalaufwand	10.440,00	10.400,00	40,00
2214	Nicht finanzierungswirksamer Personalaufwand	2.462,29		2.462,29
222	Sachaufwand (ohne Transferaufwand)	211.365,70	222.900,00	-11.534,30
2221	Gebrauchs- und Verbrauchsgüter, Handelswaren	18.157,31	17.500,00	657,31
2222	Verwaltungs- und Betriebsaufwand	27.305,16	31.000,00	-3.694,84
2223	Leasing- und Mietaufwand	12.517,44	12.600,00	-82,56
2224	Instandhaltung	14.606,37	16.800,00	-2.193,63
2225	Sonstiger Sachaufwand	129.221,90	135.400,00	-6.178,10
2226	Nicht finanzierungswirksamer Sachaufwand	9.557,52	9.600,00	-42,48

Vertretungskörper und allgemeine Verwaltung (Gruppe 0)

MVAG	Mittelverwendungs- und aufbringungsgruppen (1. und 2. Ebene)	RA 2022	VA 2022	RA - VA
223	Transferaufwand (laufende Transfers und Kapitaltransfers)	99.948,72	104.900,00	-4.951,28
2231	Transferaufwand an Träger des öffentlichen Rechts	93.988,72	98.900,00	-4.911,28
2232	Transferaufwand an Beteiligungen			
2233	Transferaufwand an Unternehmen (mit Finanzunternehmen)			
2234	Transferaufwand an Haushalte und Organisationen ohne Erwerbscharakter	5.960,00	6.000,00	-40,00
2235	Transferaufwand an das Ausland			
2236	Investitions- und Tilgungszuschüsse zwischen Unternehmungen und Betrieben der Gebietskörperschaft und der Gebietskörperschaft			
2237	Nicht finanzierungswirksamer Transferaufwand			
224	Finanzaufwand	0,00	0,00	0,00
2241	Zinsen aus Finanzschulden, Finanzierungsleasing, Forderungskauf und derivativen Finanzinstrumenten mit Grundgeschäft			
2242	Zinsen und sonstige Aufwendungen aus derivativen Finanzinstrumenten ohne Grundgeschäft			
2243	Gewinnentnahmen von Unternehmungen und marktbestimmten Betrieben der Gebietskörperschaft (innerhalb der Gebietskörperschaft)			
2244	Sonstiger Finanzaufwand			
2245	Nicht finanzierungswirksamer Finanzaufwand			
22	Summe Aufwendungen	629.130,51	644.700,00	-15.569,49
SA0	Saldo (0) Nettoergebnis (21 - 22)	-516.188,50	-556.500,00	40.311,50
230	Entnahmen von Haushaltsrücklagen	0,00	0,00	0,00
2301	Entnahmen von Haushaltsrücklagen			
240	Zuweisung an Haushaltsrücklagen	4.000,25	0,00	4.000,25
2401	Zuweisung an Haushaltsrücklagen	4.000,25		4.000,25
23	Summe Haushaltsrücklagen	-4.000,25	0,00	-4.000,25
SA00	Nettoergebnis nach Zuweisung und Entnahmen von Haushaltsrücklagen (Saldo 0 +/- SU23)	-520.188,75	-556.500,00	36.311,25

Öffentliche Ordnung und Sicherheit (Gruppe 1)

MVAG	Mittelverwendungs- und aufbringungsgruppen (1. und 2. Ebene)	RA 2022	VA 2022	RA - VA
211	Erträge aus der operativen Verwaltungstätigkeit	1.411,20	900,00	511,20
2111	Erträge aus eigenen Abgaben			
2112	Erträge aus Ertragsanteilen			
2113	Erträge aus Gebühren			
2114	Erträge aus Leistungen	1.260,00	700,00	560,00
2115	Erträge aus Besitz und wirtschaftlicher Tätigkeit			
2116	Erträge aus Veräußerung und sonstige Erträge	151,20	200,00	-48,80
2117	Nicht finanzierungswirksame operative Erträge			
212	Erträge aus Transfers	19.224,55	17.100,00	2.124,55
2121	Transferertrag von Trägern des öffentlichen Rechts			
2122	Transferertrag von Beteiligungen			
2123	Transferertrag von Unternehmen (mit Finanzunternehmen)			
2124	Transferertrag von Haushalten und Organisationen ohne Erwerbscharakter			
2125	Transferertrag vom Ausland			
2126	Investitions- und Tilgungszuschüsse zwischen Unternehmungen und Betrieben der Gebietskörperschaft und der Gebietskörperschaft			
2127	Nicht finanzierungswirksamer Transferertrag	19.224,55	17.100,00	2.124,55
213	Finanzerträge	0,93	0,00	0,93
2131	Erträge aus Zinsen	0,93		0,93
2132	Erträge aus Zinsen aus derivativen Finanzinstrumenten ohne Grundgeschäft			
2133	Erträge aus Gewinnentnahmen von marktbestimmten Betrieben			
2134	Sonstige Finanzerträge			
2135	Erträge aus Dividenden/Gewinnausschüttungen			
2136	Sonstige nicht finanzierungswirksame Finanzerträge			
21	Summe Erträge	20.636,68	18.000,00	2.636,68
221	Personalaufwand	0,00	0,00	0,00
2211	Personalaufwand (Bezüge, Nebengeb., Mehrleistungen)			
2212	Gesetzlicher und freiwilliger Sozialaufwand			
2213	Sonstiger Personalaufwand			
2214	Nicht finanzierungswirksamer Personalaufwand			
222	Sachaufwand (ohne Transferaufwand)	44.916,45	50.300,00	-5.383,55
2221	Gebrauchs- und Verbrauchsgüter, Handelswaren	7.368,11	16.000,00	-8.631,89
2222	Verwaltungs- und Betriebsaufwand	4.724,10	4.400,00	324,10
2223	Leasing- und Mietaufwand	2.242,32	2.200,00	42,32
2224	Instandhaltung	356,91	800,00	-443,09
2225	Sonstiger Sachaufwand	5.423,94	6.600,00	-1.176,06
2226	Nicht finanzierungswirksamer Sachaufwand	24.801,07	20.300,00	4.501,07

Öffentliche Ordnung und Sicherheit (Gruppe 1)

MVAG	Mittelverwendungs- und aufbringungsgruppen (1. und 2. Ebene)	RA 2022	VA 2022	RA - VA
223	Transferaufwand (laufende Transfers und Kapitaltransfers)	2.343,64	2.900,00	-556,36
2231	Transferaufwand an Träger des öffentlichen Rechts	560,00	500,00	60,00
2232	Transferaufwand an Beteiligungen			
2233	Transferaufwand an Unternehmen (mit Finanzunternehmen)			
2234	Transferaufwand an Haushalte und Organisationen ohne Erwerbscharakter	1.783,64	2.400,00	-616,36
2235	Transferaufwand an das Ausland			
2236	Investitions- und Tilgungszuschüsse zwischen Unternehmungen und Betrieben der Gebietskörperschaft und der Gebietskörperschaft			
2237	Nicht finanzierungswirksamer Transferaufwand			
224	Finanzaufwand	0,00	0,00	0,00
2241	Zinsen aus Finanzschulden, Finanzierungsleasing, Forderungskauf und derivativen Finanzinstrumenten mit Grundgeschäft			
2242	Zinsen und sonstige Aufwendungen aus derivativen Finanzinstrumenten ohne Grundgeschäft			
2243	Gewinnentnahmen von Unternehmungen und marktbestimmten Betrieben der Gebietskörperschaft (innerhalb der Gebietskörperschaft)			
2244	Sonstiger Finanzaufwand			
2245	Nicht finanzierungswirksamer Finanzaufwand			
22	Summe Aufwendungen	47.260,09	53.200,00	-5.939,91
SA0	Saldo (0) Nettoergebnis (21 - 22)	-26.623,41	-35.200,00	8.576,59
230	Entnahmen von Haushaltsrücklagen	0,00	0,00	0,00
2301	Entnahmen von Haushaltsrücklagen			
240	Zuweisung an Haushaltsrücklagen	0,70	0,00	0,70
2401	Zuweisung an Haushaltsrücklagen	0,70		0,70
23	Summe Haushaltsrücklagen	-0,70	0,00	-0,70
SA00	Nettoergebnis nach Zuweisung und Entnahmen von Haushaltsrücklagen (Saldo 0 +/- SU23)	-26.624,11	-35.200,00	8.575,89

Unterricht, Erziehung, Sport und Wissenschaft (Gruppe 2)

MVAG	Mittelverwendungs- und aufbringungsgruppen (1. und 2. Ebene)	RA 2022	VA 2022	RA - VA
211	Erträge aus der operativen Verwaltungstätigkeit	46.080,97	35.500,00	10.580,97
2111	Erträge aus eigenen Abgaben			
2112	Erträge aus Ertragsanteilen			
2113	Erträge aus Gebühren			
2114	Erträge aus Leistungen	34.312,54	27.000,00	7.312,54
2115	Erträge aus Besitz und wirtschaftlicher Tätigkeit			
2116	Erträge aus Veräußerung und sonstige Erträge	11.768,43	8.500,00	3.268,43
2117	Nicht finanzierungswirksame operative Erträge			
212	Erträge aus Transfers	88.906,31	90.800,00	-1.893,69
2121	Transferertrag von Trägern des öffentlichen Rechts	48.038,88	50.000,00	-1.961,12
2122	Transferertrag von Beteiligungen			
2123	Transferertrag von Unternehmen (mit Finanzunternehmen)			
2124	Transferertrag von Haushalten und Organisationen ohne Erwerbscharakter			
2125	Transferertrag vom Ausland			
2126	Investitions- und Tilgungszuschüsse zwischen Unternehmungen und Betrieben der Gebietskörperschaft und der Gebietskörperschaft			
2127	Nicht finanzierungswirksamer Transferertrag	40.867,43	40.800,00	67,43
213	Finanzerträge	0,00	0,00	0,00
2131	Erträge aus Zinsen			
2132	Erträge aus Zinsen aus derivativen Finanzinstrumenten ohne Grundgeschäft			
2133	Erträge aus Gewinnentnahmen von marktbestimmten Betrieben			
2134	Sonstige Finanzerträge			
2135	Erträge aus Dividenden/Gewinnausschüttungen			
2136	Sonstige nicht finanzierungswirksame Finanzerträge			
21	Summe Erträge	134.987,28	126.300,00	8.687,28
221	Personalaufwand	98.450,10	99.000,00	-549,90
2211	Personalaufwand (Bezüge, Nebengeb., Mehrleistungen)	78.787,85	78.700,00	87,85
2212	Gesetzlicher und freiwilliger Sozialaufwand	19.454,37	20.300,00	-845,63
2213	Sonstiger Personalaufwand			
2214	Nicht finanzierungswirksamer Personalaufwand	207,88		207,88
222	Sachaufwand (ohne Transferaufwand)	150.682,10	151.200,00	-517,90
2221	Gebrauchs- und Verbrauchsgüter, Handelswaren	9.097,04	8.700,00	397,04
2222	Verwaltungs- und Betriebsaufwand	41.741,97	43.900,00	-2.158,03
2223	Leasing- und Mietaufwand	114,90	200,00	-85,10
2224	Instandhaltung	2.521,27	2.500,00	21,27
2225	Sonstiger Sachaufwand	32.460,34	31.400,00	1.060,34
2226	Nicht finanzierungswirksamer Sachaufwand	64.746,58	64.500,00	246,58

Unterricht, Erziehung, Sport und Wissenschaft (Gruppe 2)

MVAG	Mittelverwendungs- und aufbringungsgruppen (1. und 2. Ebene)	RA 2022	VA 2022	RA - VA
223	Transferaufwand (laufende Transfers und Kapitaltransfers)	178.405,64	184.500,00	-6.094,36
2231	Transferaufwand an Träger des öffentlichen Rechts	91.493,46	93.000,00	-1.506,54
2232	Transferaufwand an Beteiligungen			
2233	Transferaufwand an Unternehmen (mit Finanzunternehmen)	71.912,18	76.500,00	-4.587,82
2234	Transferaufwand an Haushalte und Organisationen ohne Erwerbscharakter	15.000,00	15.000,00	
2235	Transferaufwand an das Ausland			
2236	Investitions- und Tilgungszuschüsse zwischen Unternehmungen und Betrieben der Gebietskörperschaft und der Gebietskörperschaft			
2237	Nicht finanzierungswirksamer Transferaufwand			
224	Finanzaufwand	0,00	0,00	0,00
2241	Zinsen aus Finanzschulden, Finanzierungsleasing, Forderungskauf und derivativen Finanzinstrumenten mit Grundgeschäft			
2242	Zinsen und sonstige Aufwendungen aus derivativen Finanzinstrumenten ohne Grundgeschäft			
2243	Gewinnentnahmen von Unternehmungen und marktbestimmten Betrieben der Gebietskörperschaft (innerhalb der Gebietskörperschaft)			
2244	Sonstiger Finanzaufwand			
2245	Nicht finanzierungswirksamer Finanzaufwand			
22	Summe Aufwendungen	427.537,84	434.700,00	-7.162,16
SA0	Saldo (0) Nettoergebnis (21 - 22)	-292.550,56	-308.400,00	15.849,44
230	Entnahmen von Haushaltsrücklagen	0,00	0,00	0,00
2301	Entnahmen von Haushaltsrücklagen			
240	Zuweisung an Haushaltsrücklagen	0,00	0,00	0,00
2401	Zuweisung an Haushaltsrücklagen			
23	Summe Haushaltsrücklagen	0,00	0,00	0,00
SA00	Nettoergebnis nach Zuweisung und Entnahmen von Haushaltsrücklagen (Saldo 0 +/- SU23)	-292.550,56	-308.400,00	15.849,44

Kunst, Kultur und Kultus (Gruppe 3)

MVAG	Mittelverwendungs- und aufbringungsgruppen (1. und 2. Ebene)	RA 2022	VA 2022	RA - VA
211	Erträge aus der operativen Verwaltungstätigkeit	1.747,00	1.900,00	-153,00
2111	Erträge aus eigenen Abgaben			
2112	Erträge aus Ertragsanteilen			
2113	Erträge aus Gebühren			
2114	Erträge aus Leistungen			
2115	Erträge aus Besitz und wirtschaftlicher Tätigkeit	1.225,00	1.500,00	-275,00
2116	Erträge aus Veräußerung und sonstige Erträge	522,00	400,00	122,00
2117	Nicht finanzierungswirksame operative Erträge			
212	Erträge aus Transfers	10.630,13	10.200,00	430,13
2121	Transferertrag von Trägern des öffentlichen Rechts	7.000,00	7.000,00	
2122	Transferertrag von Beteiligungen			
2123	Transferertrag von Unternehmen (mit Finanzunternehmen)			
2124	Transferertrag von Haushalten und Organisationen ohne Erwerbscharakter			
2125	Transferertrag vom Ausland			
2126	Investitions- und Tilgungszuschüsse zwischen Unternehmungen und Betrieben der Gebietskörperschaft und der Gebietskörperschaft			
2127	Nicht finanzierungswirksamer Transferertrag	3.630,13	3.200,00	430,13
213	Finanzerträge	0,00	0,00	0,00
2131	Erträge aus Zinsen			
2132	Erträge aus Zinsen aus derivativen Finanzinstrumenten ohne Grundgeschäft			
2133	Erträge aus Gewinnentnahmen von marktbestimmten Betrieben			
2134	Sonstige Finanzerträge			
2135	Erträge aus Dividenden/Gewinnausschüttungen			
2136	Sonstige nicht finanzierungswirksame Finanzerträge			
21	Summe Erträge	12.377,13	12.100,00	277,13
221	Personalaufwand	0,00	0,00	0,00
2211	Personalaufwand (Bezüge, Nebengeb., Mehrleistungen)			
2212	Gesetzlicher und freiwilliger Sozialaufwand			
2213	Sonstiger Personalaufwand			
2214	Nicht finanzierungswirksamer Personalaufwand			
222	Sachaufwand (ohne Transferaufwand)	10.872,30	10.900,00	-27,70
2221	Gebrauchs- und Verbrauchsgüter, Handelswaren	222,27	400,00	-177,73
2222	Verwaltungs- und Betriebsaufwand	912,79	500,00	412,79
2223	Leasing- und Mietaufwand			
2224	Instandhaltung			
2225	Sonstiger Sachaufwand	5.683,57	5.900,00	-216,43
2226	Nicht finanzierungswirksamer Sachaufwand	4.053,67	4.100,00	-46,33

Kunst, Kultur und Kultus (Gruppe 3)

MVAG	Mittelverwendungs- und aufbringungsgruppen (1. und 2. Ebene)	RA 2022	VA 2022	RA - VA
223	Transferaufwand (laufende Transfers und Kapitaltransfers)	19.809,10	16.700,00	3.109,10
2231	Transferaufwand an Träger des öffentlichen Rechts	1.819,10	1.700,00	119,10
2232	Transferaufwand an Beteiligungen			
2233	Transferaufwand an Unternehmen (mit Finanzunternehmen)	3.000,00	3.000,00	
2234	Transferaufwand an Haushalte und Organisationen ohne Erwerbscharakter	14.990,00	12.000,00	2.990,00
2235	Transferaufwand an das Ausland			
2236	Investitions- und Tilgungszuschüsse zwischen Unternehmungen und Betrieben der Gebietskörperschaft und der Gebietskörperschaft			
2237	Nicht finanzierungswirksamer Transferaufwand			
224	Finanzaufwand	0,00	0,00	0,00
2241	Zinsen aus Finanzschulden, Finanzierungsleasing, Forderungskauf und derivativen Finanzinstrumenten mit Grundgeschäft			
2242	Zinsen und sonstige Aufwendungen aus derivativen Finanzinstrumenten ohne Grundgeschäft			
2243	Gewinnentnahmen von Unternehmungen und marktbestimmten Betrieben der Gebietskörperschaft (innerhalb der Gebietskörperschaft)			
2244	Sonstiger Finanzaufwand			
2245	Nicht finanzierungswirksamer Finanzaufwand			
22	Summe Aufwendungen	30.681,40	27.600,00	3.081,40
SA0	Saldo (0) Nettoergebnis (21 - 22)	-18.304,27	-15.500,00	-2.804,27
230	Entnahmen von Haushaltsrücklagen	0,00	0,00	0,00
2301	Entnahmen von Haushaltsrücklagen			
240	Zuweisung an Haushaltsrücklagen	0,00	0,00	0,00
2401	Zuweisung an Haushaltsrücklagen			
23	Summe Haushaltsrücklagen	0,00	0,00	0,00
SA00	Nettoergebnis nach Zuweisung und Entnahmen von Haushaltsrücklagen (Saldo 0 +/- SU23)	-18.304,27	-15.500,00	-2.804,27

Soziale Wohlfahrt und Wohnbauförderung (Gruppe 4)

MVAG	Mittelverwendungs- und aufbringungsgruppen (1. und 2. Ebene)	RA 2022	VA 2022	RA - VA
211	Erträge aus der operativen Verwaltungstätigkeit	59.679,73	58.000,00	1.679,73
2111	Erträge aus eigenen Abgaben			
2112	Erträge aus Ertragsanteilen			
2113	Erträge aus Gebühren			
2114	Erträge aus Leistungen			
2115	Erträge aus Besitz und wirtschaftlicher Tätigkeit			
2116	Erträge aus Veräußerung und sonstige Erträge	59.679,73	58.000,00	1.679,73
2117	Nicht finanzierungswirksame operative Erträge			
212	Erträge aus Transfers	39.488,29	31.900,00	7.588,29
2121	Transferertrag von Trägern des öffentlichen Rechts	39.488,29	31.900,00	7.588,29
2122	Transferertrag von Beteiligungen			
2123	Transferertrag von Unternehmen (mit Finanzunternehmen)			
2124	Transferertrag von Haushalten und Organisationen ohne Erwerbscharakter			
2125	Transferertrag vom Ausland			
2126	Investitions- und Tilgungszuschüsse zwischen Unternehmungen und Betrieben der Gebietskörperschaft und der Gebietskörperschaft			
2127	Nicht finanzierungswirksamer Transferertrag			
213	Finanzerträge	0,00	0,00	0,00
2131	Erträge aus Zinsen			
2132	Erträge aus Zinsen aus derivativen Finanzinstrumenten ohne Grundgeschäft			
2133	Erträge aus Gewinnentnahmen von marktbestimmten Betrieben			
2134	Sonstige Finanzerträge			
2135	Erträge aus Dividenden/Gewinnausschüttungen			
2136	Sonstige nicht finanzierungswirksame Finanzerträge			
21	Summe Erträge	99.168,02	89.900,00	9.268,02
221	Personalaufwand	0,00	0,00	0,00
2211	Personalaufwand (Bezüge, Nebengeb., Mehrleistungen)			
2212	Gesetzlicher und freiwilliger Sozialaufwand			
2213	Sonstiger Personalaufwand			
2214	Nicht finanzierungswirksamer Personalaufwand			
222	Sachaufwand (ohne Transferaufwand)	42.142,81	41.400,00	742,81
2221	Gebrauchs- und Verbrauchsgüter, Handelswaren			
2222	Verwaltungs- und Betriebsaufwand	382,65	400,00	-17,35
2223	Leasing- und Mietaufwand	13.322,72	13.300,00	22,72
2224	Instandhaltung			
2225	Sonstiger Sachaufwand	28.244,50	27.500,00	744,50
2226	Nicht finanzierungswirksamer Sachaufwand	192,94	200,00	-7,06

Soziale Wohlfahrt und Wohnbauförderung (Gruppe 4)

MVAG	Mittelverwendungs- und aufbringungsgruppen (1. und 2. Ebene)	RA 2022	VA 2022	RA - VA
223	Transferaufwand (laufende Transfers und Kapitaltransfers)	338.379,51	340.100,00	-1.720,49
2231	Transferaufwand an Träger des öffentlichen Rechts	321.001,95	322.900,00	-1.898,05
2232	Transferaufwand an Beteiligungen			
2233	Transferaufwand an Unternehmen (mit Finanzunternehmen)	2.797,56	5.000,00	-2.202,44
2234	Transferaufwand an Haushalte und Organisationen ohne Erwerbscharakter	14.580,00	12.200,00	2.380,00
2235	Transferaufwand an das Ausland			
2236	Investitions- und Tilgungszuschüsse zwischen Unternehmungen und Betrieben der Gebietskörperschaft und der Gebietskörperschaft			
2237	Nicht finanzierungswirksamer Transferaufwand			
224	Finanzaufwand	0,00	0,00	0,00
2241	Zinsen aus Finanzschulden, Finanzierungsleasing, Forderungskauf und derivativen Finanzinstrumenten mit Grundgeschäft			
2242	Zinsen und sonstige Aufwendungen aus derivativen Finanzinstrumenten ohne Grundgeschäft			
2243	Gewinnentnahmen von Unternehmungen und marktbestimmten Betrieben der Gebietskörperschaft (innerhalb der Gebietskörperschaft)			
2244	Sonstiger Finanzaufwand			
2245	Nicht finanzierungswirksamer Finanzaufwand			
22	Summe Aufwendungen	380.522,32	381.500,00	-977,68
SA0	Saldo (0) Nettoergebnis (21 - 22)	-281.354,30	-291.600,00	10.245,70
230	Entnahmen von Haushaltsrücklagen	0,00	0,00	0,00
2301	Entnahmen von Haushaltsrücklagen			
240	Zuweisung an Haushaltsrücklagen	0,00	0,00	0,00
2401	Zuweisung an Haushaltsrücklagen			
23	Summe Haushaltsrücklagen	0,00	0,00	0,00
SA00	Nettoergebnis nach Zuweisung und Entnahmen von Haushaltsrücklagen (Saldo 0 +/- SU23)	-281.354,30	-291.600,00	10.245,70

Gesundheit (Gruppe 5)

MVAG	Mittelverwendungs- und aufbringungsgruppen (1. und 2. Ebene)	RA 2022	VA 2022	RA - VA
211	Erträge aus der operativen Verwaltungstätigkeit	1.828,18	1.100,00	728,18
2111	Erträge aus eigenen Abgaben			
2112	Erträge aus Ertragsanteilen			
2113	Erträge aus Gebühren			
2114	Erträge aus Leistungen			
2115	Erträge aus Besitz und wirtschaftlicher Tätigkeit			
2116	Erträge aus Veräußerung und sonstige Erträge	1.828,18	1.100,00	728,18
2117	Nicht finanzierungswirksame operative Erträge			
212	Erträge aus Transfers	489,23	500,00	-10,77
2121	Transferertrag von Trägern des öffentlichen Rechts	489,23	500,00	-10,77
2122	Transferertrag von Beteiligungen			
2123	Transferertrag von Unternehmen (mit Finanzunternehmen)			
2124	Transferertrag von Haushalten und Organisationen ohne Erwerbscharakter			
2125	Transferertrag vom Ausland			
2126	Investitions- und Tilgungszuschüsse zwischen Unternehmungen und Betrieben der Gebietskörperschaft und der Gebietskörperschaft			
2127	Nicht finanzierungswirksamer Transferertrag			
213	Finanzerträge	0,00	0,00	0,00
2131	Erträge aus Zinsen			
2132	Erträge aus Zinsen aus derivativen Finanzinstrumenten ohne Grundgeschäft			
2133	Erträge aus Gewinnentnahmen von marktbestimmten Betrieben			
2134	Sonstige Finanzerträge			
2135	Erträge aus Dividenden/Gewinnausschüttungen			
2136	Sonstige nicht finanzierungswirksame Finanzerträge			
21	Summe Erträge	2.317,41	1.600,00	717,41
221	Personalaufwand	0,00	0,00	0,00
2211	Personalaufwand (Bezüge, Nebengeb., Mehrleistungen)			
2212	Gesetzlicher und freiwilliger Sozialaufwand			
2213	Sonstiger Personalaufwand			
2214	Nicht finanzierungswirksamer Personalaufwand			
222	Sachaufwand (ohne Transferaufwand)	5.298,56	4.000,00	1.298,56
2221	Gebrauchs- und Verbrauchsgüter, Handelswaren			
2222	Verwaltungs- und Betriebsaufwand	270,00	500,00	-230,00
2223	Leasing- und Mietaufwand	1.713,60	2.000,00	-286,40
2224	Instandhaltung			
2225	Sonstiger Sachaufwand	3.314,96	1.500,00	1.814,96
2226	Nicht finanzierungswirksamer Sachaufwand			

Gesundheit (Gruppe 5)

MVAG	Mittelverwendungs- und aufbringungsgruppen (1. und 2. Ebene)	RA 2022	VA 2022	RA - VA
223	Transferaufwand (laufende Transfers und Kapitaltransfers)	177.138,30	177.600,00	-461,70
2231	Transferaufwand an Träger des öffentlichen Rechts	173.727,32	173.900,00	-172,68
2232	Transferaufwand an Beteiligungen			
2233	Transferaufwand an Unternehmen (mit Finanzunternehmen)			
2234	Transferaufwand an Haushalte und Organisationen ohne Erwerbscharakter	3.410,98	3.700,00	-289,02
2235	Transferaufwand an das Ausland			
2236	Investitions- und Tilgungszuschüsse zwischen Unternehmungen und Betrieben der Gebietskörperschaft und der Gebietskörperschaft			
2237	Nicht finanzierungswirksamer Transferaufwand			
224	Finanzaufwand	0,00	0,00	0,00
2241	Zinsen aus Finanzschulden, Finanzierungsleasing, Forderungskauf und derivativen Finanzinstrumenten mit Grundgeschäft			
2242	Zinsen und sonstige Aufwendungen aus derivativen Finanzinstrumenten ohne Grundgeschäft			
2243	Gewinnentnahmen von Unternehmungen und marktbestimmten Betrieben der Gebietskörperschaft (innerhalb der Gebietskörperschaft)			
2244	Sonstiger Finanzaufwand			
2245	Nicht finanzierungswirksamer Finanzaufwand			
22	Summe Aufwendungen	182.436,86	181.600,00	836,86
SA0	Saldo (0) Nettoergebnis (21 - 22)	-180.119,45	-180.000,00	-119,45
230	Entnahmen von Haushaltsrücklagen	0,00	0,00	0,00
2301	Entnahmen von Haushaltsrücklagen			
240	Zuweisung an Haushaltsrücklagen	0,00	0,00	0,00
2401	Zuweisung an Haushaltsrücklagen			
23	Summe Haushaltsrücklagen	0,00	0,00	0,00
SA00	Nettoergebnis nach Zuweisung und Entnahmen von Haushaltsrücklagen (Saldo 0 +/- SU23)	-180.119,45	-180.000,00	-119,45

Straßen- und Wasserbau, Verkehr (Gruppe 6)

MVAG	Mittelverwendungs- und aufbringungsgruppen (1. und 2. Ebene)	RA 2022	VA 2022	RA - VA
211	Erträge aus der operativen Verwaltungstätigkeit	60.491,39	38.800,00	21.691,39
2111	Erträge aus eigenen Abgaben			
2112	Erträge aus Ertragsanteilen			
2113	Erträge aus Gebühren			
2114	Erträge aus Leistungen			
2115	Erträge aus Besitz und wirtschaftlicher Tätigkeit			
2116	Erträge aus Veräußerung und sonstige Erträge	60.491,39	38.800,00	21.691,39
2117	Nicht finanzierungswirksame operative Erträge			
212	Erträge aus Transfers	385.340,98	372.200,00	13.140,98
2121	Transferertrag von Trägern des öffentlichen Rechts	26.497,92	17.200,00	9.297,92
2122	Transferertrag von Beteiligungen			
2123	Transferertrag von Unternehmen (mit Finanzunternehmen)			
2124	Transferertrag von Haushalten und Organisationen ohne Erwerbscharakter	7.805,00	4.400,00	3.405,00
2125	Transferertrag vom Ausland			
2126	Investitions- und Tilgungszuschüsse zwischen Unternehmungen und Betrieben der Gebietskörperschaft und der Gebietskörperschaft			
2127	Nicht finanzierungswirksamer Transferertrag	351.038,06	350.600,00	438,06
213	Finanzerträge	0,41	0,00	0,41
2131	Erträge aus Zinsen	0,41		0,41
2132	Erträge aus Zinsen aus derivativen Finanzinstrumenten ohne Grundgeschäft			
2133	Erträge aus Gewinnentnahmen von marktbestimmten Betrieben			
2134	Sonstige Finanzerträge			
2135	Erträge aus Dividenden/Gewinnausschüttungen			
2136	Sonstige nicht finanzierungswirksame Finanzerträge			
21	Summe Erträge	445.832,78	411.000,00	34.832,78
221	Personalaufwand	0,00	0,00	0,00
2211	Personalaufwand (Bezüge, Nebengeb., Mehrleistungen)			
2212	Gesetzlicher und freiwilliger Sozialaufwand			
2213	Sonstiger Personalaufwand			
2214	Nicht finanzierungswirksamer Personalaufwand			
222	Sachaufwand (ohne Transferaufwand)	557.224,25	536.400,00	20.824,25
2221	Gebrauchs- und Verbrauchsgüter, Handelswaren	1.312,13	1.600,00	-287,87
2222	Verwaltungs- und Betriebsaufwand			
2223	Leasing- und Mietaufwand			
2224	Instandhaltung	80.534,95	67.000,00	13.534,95
2225	Sonstiger Sachaufwand	62.532,36	55.500,00	7.032,36
2226	Nicht finanzierungswirksamer Sachaufwand	412.844,81	412.300,00	544,81

Straßen- und Wasserbau, Verkehr (Gruppe 6)

MVAG	Mittelverwendungs- und aufbringungsgruppen (1. und 2. Ebene)	RA 2022	VA 2022	RA - VA
223	Transferaufwand (laufende Transfers und Kapitaltransfers)	26.244,00	8.400,00	17.844,00
2231	Transferaufwand an Träger des öffentlichen Rechts	26.244,00	8.400,00	17.844,00
2232	Transferaufwand an Beteiligungen			
2233	Transferaufwand an Unternehmen (mit Finanzunternehmen)			
2234	Transferaufwand an Haushalte und Organisationen ohne Erwerbscharakter			
2235	Transferaufwand an das Ausland			
2236	Investitions- und Tilgungszuschüsse zwischen Unternehmungen und Betrieben der Gebietskörperschaft und der Gebietskörperschaft			
2237	Nicht finanzierungswirksamer Transferaufwand			
224	Finanzaufwand	0,00	0,00	0,00
2241	Zinsen aus Finanzschulden, Finanzierungsleasing, Forderungskauf und derivativen Finanzinstrumenten mit Grundgeschäft			
2242	Zinsen und sonstige Aufwendungen aus derivativen Finanzinstrumenten ohne Grundgeschäft			
2243	Gewinnentnahmen von Unternehmungen und marktbestimmten Betrieben der Gebietskörperschaft (innerhalb der Gebietskörperschaft)			
2244	Sonstiger Finanzaufwand			
2245	Nicht finanzierungswirksamer Finanzaufwand			
22	Summe Aufwendungen	583.468,25	544.800,00	38.668,25
SA0	Saldo (0) Nettoergebnis (21 - 22)	-137.635,47	-133.800,00	-3.835,47
230	Entnahmen von Haushaltsrücklagen	0,00	0,00	0,00
2301	Entnahmen von Haushaltsrücklagen			
240	Zuweisung an Haushaltsrücklagen	0,30	0,00	0,30
2401	Zuweisung an Haushaltsrücklagen	0,30		0,30
23	Summe Haushaltsrücklagen	-0,30	0,00	-0,30
SA00	Nettoergebnis nach Zuweisung und Entnahmen von Haushaltsrücklagen (Saldo 0 +/- SU23)	-137.635,77	-133.800,00	-3.835,77

Wirtschaftsförderung (Gruppe 7)

MVAG	Mittelverwendungs- und aufbringungsgruppen (1. und 2. Ebene)	RA 2022	VA 2022	RA - VA
211	Erträge aus der operativen Verwaltungstätigkeit	70.176,75	65.900,00	4.276,75
2111	Erträge aus eigenen Abgaben			
2112	Erträge aus Ertragsanteilen			
2113	Erträge aus Gebühren	1.923,00	2.000,00	-77,00
2114	Erträge aus Leistungen			
2115	Erträge aus Besitz und wirtschaftlicher Tätigkeit			
2116	Erträge aus Veräußerung und sonstige Erträge	68.253,75	63.900,00	4.353,75
2117	Nicht finanzierungswirksame operative Erträge			
212	Erträge aus Transfers	353.501,72	340.400,00	13.101,72
2121	Transferertrag von Trägern des öffentlichen Rechts	353.501,72	340.400,00	13.101,72
2122	Transferertrag von Beteiligungen			
2123	Transferertrag von Unternehmen (mit Finanzunternehmen)			
2124	Transferertrag von Haushalten und Organisationen ohne Erwerbscharakter			
2125	Transferertrag vom Ausland			
2126	Investitions- und Tilgungszuschüsse zwischen Unternehmungen und Betrieben der Gebietskörperschaft und der Gebietskörperschaft			
2127	Nicht finanzierungswirksamer Transferertrag			
213	Finanzerträge	4,34	0,00	4,34
2131	Erträge aus Zinsen	4,34		4,34
2132	Erträge aus Zinsen aus derivativen Finanzinstrumenten ohne Grundgeschäft			
2133	Erträge aus Gewinnentnahmen von marktbestimmten Betrieben			
2134	Sonstige Finanzerträge			
2135	Erträge aus Dividenden/Gewinnausschüttungen			
2136	Sonstige nicht finanzierungswirksame Finanzerträge			
21	Summe Erträge	423.682,81	406.300,00	17.382,81
221	Personalaufwand	0,00	0,00	0,00
2211	Personalaufwand (Bezüge, Nebengeb., Mehrleistungen)			
2212	Gesetzlicher und freiwilliger Sozialaufwand			
2213	Sonstiger Personalaufwand			
2214	Nicht finanzierungswirksamer Personalaufwand			
222	Sachaufwand (ohne Transferaufwand)	210.539,67	203.100,00	7.439,67
2221	Gebrauchs- und Verbrauchsgüter, Handelswaren	14.153,54	14.000,00	153,54
2222	Verwaltungs- und Betriebsaufwand	1.020,00		1.020,00
2223	Leasing- und Mietaufwand	16.099,17	12.500,00	3.599,17
2224	Instandhaltung			
2225	Sonstiger Sachaufwand	179.266,96	176.600,00	2.666,96
2226	Nicht finanzierungswirksamer Sachaufwand			

Wirtschaftsförderung (Gruppe 7)

MVAG	Mittelverwendungs- und aufbringungsgruppen (1. und 2. Ebene)	RA 2022	VA 2022	RA - VA
223	Transferaufwand (laufende Transfers und Kapitaltransfers)	418.503,12	425.400,00	-6.896,88
2231	Transferaufwand an Träger des öffentlichen Rechts			
2232	Transferaufwand an Beteiligungen			
2233	Transferaufwand an Unternehmen (mit Finanzunternehmen)	168.060,26	175.000,00	-6.939,74
2234	Transferaufwand an Haushalte und Organisationen ohne Erwerbscharakter	250.442,86	250.400,00	42,86
2235	Transferaufwand an das Ausland			
2236	Investitions- und Tilgungszuschüsse zwischen Unternehmungen und Betrieben der Gebietskörperschaft und der Gebietskörperschaft			
2237	Nicht finanzierungswirksamer Transferaufwand			
224	Finanzaufwand	0,00	0,00	0,00
2241	Zinsen aus Finanzschulden, Finanzierungsleasing, Forderungskauf und derivativen Finanzinstrumenten mit Grundgeschäft			
2242	Zinsen und sonstige Aufwendungen aus derivativen Finanzinstrumenten ohne Grundgeschäft			
2243	Gewinnentnahmen von Unternehmungen und marktbestimmten Betrieben der Gebietskörperschaft (innerhalb der Gebietskörperschaft)			
2244	Sonstiger Finanzaufwand			
2245	Nicht finanzierungswirksamer Finanzaufwand			
22	Summe Aufwendungen	629.042,79	628.500,00	542,79
SA0	Saldo (0) Nettoergebnis (21 - 22)	-205.359,98	-222.200,00	16.840,02
230	Entnahmen von Haushaltsrücklagen	0,00	0,00	0,00
2301	Entnahmen von Haushaltsrücklagen			
240	Zuweisung an Haushaltsrücklagen	3,25	0,00	3,25
2401	Zuweisung an Haushaltsrücklagen	3,25		3,25
23	Summe Haushaltsrücklagen	-3,25	0,00	-3,25
SA00	Nettoergebnis nach Zuweisung und Entnahmen von Haushaltsrücklagen (Saldo 0 +/- SU23)	-205.363,23	-222.200,00	16.836,77

Dienstleistungen (Gruppe 8)

MVAG	Mittelverwendungs- und aufbringungsgruppen (1. und 2. Ebene)	RA 2022	VA 2022	RA - VA
211	Erträge aus der operativen Verwaltungstätigkeit	536.757,79	511.200,00	25.557,79
2111	Erträge aus eigenen Abgaben			
2112	Erträge aus Ertragsanteilen			
2113	Erträge aus Gebühren	298.815,21	298.600,00	215,21
2114	Erträge aus Leistungen	131.410,27	144.400,00	-12.989,73
2115	Erträge aus Besitz und wirtschaftlicher Tätigkeit	4.037,13	3.600,00	437,13
2116	Erträge aus Veräußerung und sonstige Erträge	100.846,82	64.600,00	36.246,82
2117	Nicht finanzierungswirksame operative Erträge	1.648,36		1.648,36
212	Erträge aus Transfers	296.893,85	351.100,00	-54.206,15
2121	Transferertrag von Trägern des öffentlichen Rechts	137.739,24	137.900,00	-160,76
2122	Transferertrag von Beteiligungen			
2123	Transferertrag von Unternehmen (mit Finanzunternehmen)			
2124	Transferertrag von Haushalten und Organisationen ohne Erwerbscharakter			
2125	Transferertrag vom Ausland			
2126	Investitions- und Tilgungszuschüsse zwischen Unternehmungen und Betrieben der Gebietskörperschaft und der Gebietskörperschaft		54.200,00	-54.200,00
2127	Nicht finanzierungswirksamer Transferertrag	159.154,61	159.000,00	154,61
213	Finanzerträge	725,82	900,00	-174,18
2131	Erträge aus Zinsen	725,82	900,00	-174,18
2132	Erträge aus Zinsen aus derivativen Finanzinstrumenten ohne Grundgeschäft			
2133	Erträge aus Gewinnentnahmen von marktbestimmten Betrieben			
2134	Sonstige Finanzerträge			
2135	Erträge aus Dividenden/Gewinnausschüttungen			
2136	Sonstige nicht finanzierungswirksame Finanzerträge			
21	Summe Erträge	834.377,46	863.200,00	-28.822,54
221	Personalaufwand	146.152,06	141.300,00	4.852,06
2211	Personalaufwand (Bezüge, Nebengeb., Mehrleistungen)	114.317,15	112.600,00	1.717,15
2212	Gesetzlicher und freiwilliger Sozialaufwand	28.995,79	28.700,00	295,79
2213	Sonstiger Personalaufwand			
2214	Nicht finanzierungswirksamer Personalaufwand	2.839,12		2.839,12
222	Sachaufwand (ohne Transferaufwand)	642.909,25	675.300,00	-32.390,75
2221	Gebrauchs- und Verbrauchsgüter, Handelswaren	46.056,26	45.900,00	156,26
2222	Verwaltungs- und Betriebsaufwand	77.412,48	83.900,00	-6.487,52
2223	Leasing- und Mietaufwand	3.883,85	3.900,00	-16,15
2224	Instandhaltung	19.706,08	20.000,00	-293,92
2225	Sonstiger Sachaufwand	232.282,71	283.000,00	-50.717,29
2226	Nicht finanzierungswirksamer Sachaufwand	263.567,87	238.600,00	24.967,87

Dienstleistungen (Gruppe 8)

MVAG	Mittelverwendungs- und aufbringungsgruppen (1. und 2. Ebene)	RA 2022	VA 2022	RA - VA
223	Transferaufwand (laufende Transfers und Kapitaltransfers)	26.368,68	84.200,00	-57.831,32
2231	Transferaufwand an Träger des öffentlichen Rechts			
2232	Transferaufwand an Beteiligungen			
2233	Transferaufwand an Unternehmen (mit Finanzunternehmen)	26.169,96	30.000,00	-3.830,04
2234	Transferaufwand an Haushalte und Organisationen ohne Erwerbscharakter	198,72		198,72
2235	Transferaufwand an das Ausland			
2236	Investitions- und Tilgungszuschüsse zwischen Unternehmungen und Betrieben der Gebietskörperschaft und der Gebietskörperschaft		54.200,00	-54.200,00
2237	Nicht finanzierungswirksamer Transferaufwand			
224	Finanzaufwand	25.651,07	21.200,00	4.451,07
2241	Zinsen aus Finanzschulden, Finanzierungsleasing, Forderungskauf und derivativen Finanzinstrumenten mit Grundgeschäft	25.651,07	21.200,00	4.451,07
2242	Zinsen und sonstige Aufwendungen aus derivativen Finanzinstrumenten ohne Grundgeschäft			
2243	Gewinnentnahmen von Unternehmungen und marktbestimmten Betrieben der Gebietskörperschaft (innerhalb der Gebietskörperschaft)			
2244	Sonstiger Finanzaufwand			
2245	Nicht finanzierungswirksamer Finanzaufwand			
22	Summe Aufwendungen	841.081,06	922.000,00	-80.918,94
SA0	Saldo (0) Nettoergebnis (21 - 22)	-6.703,60	-58.800,00	52.096,40
230	Entnahmen von Haushaltsrücklagen	84.200,00	85.700,00	-1.500,00
2301	Entnahmen von Haushaltsrücklagen	84.200,00	85.700,00	-1.500,00
240	Zuweisung an Haushaltsrücklagen	95.737,62	39.200,00	56.537,62
2401	Zuweisung an Haushaltsrücklagen	95.737,62	39.200,00	56.537,62
23	Summe Haushaltsrücklagen	-11.537,62	46.500,00	-58.037,62
SA00	Nettoergebnis nach Zuweisung und Entnahmen von Haushaltsrücklagen (Saldo 0 +/- SU23)	-18.241,22	-12.300,00	-5.941,22

Finanzwirtschaft (Gruppe 9)

MVAG	Mittelverwendungs- und aufbringungsgruppen (1. und 2. Ebene)	RA 2022	VA 2022	RA - VA
211	Erträge aus der operativen Verwaltungstätigkeit	1.496.454,37	1.429.700,00	66.754,37
2111	Erträge aus eigenen Abgaben	462.615,55	427.500,00	35.115,55
2112	Erträge aus Ertragsanteilen	1.032.998,82	1.002.200,00	30.798,82
2113	Erträge aus Gebühren			
2114	Erträge aus Leistungen			
2115	Erträge aus Besitz und wirtschaftlicher Tätigkeit			
2116	Erträge aus Veräußerung und sonstige Erträge	840,00		840,00
2117	Nicht finanzierungswirksame operative Erträge			
212	Erträge aus Transfers	221.951,75	218.100,00	3.851,75
2121	Transferertrag von Trägern des öffentlichen Rechts	221.951,75	218.100,00	3.851,75
2122	Transferertrag von Beteiligungen			
2123	Transferertrag von Unternehmen (mit Finanzunternehmen)			
2124	Transferertrag von Haushalten und Organisationen ohne Erwerbscharakter			
2125	Transferertrag vom Ausland			
2126	Investitions- und Tilgungszuschüsse zwischen Unternehmungen und Betrieben der Gebietskörperschaft und der Gebietskörperschaft			
2127	Nicht finanzierungswirksamer Transferertrag			
213	Finanzerträge	11,50	100,00	-88,50
2131	Erträge aus Zinsen	11,50	100,00	-88,50
2132	Erträge aus Zinsen aus derivativen Finanzinstrumenten ohne Grundgeschäft			
2133	Erträge aus Gewinnentnahmen von marktbestimmten Betrieben			
2134	Sonstige Finanzerträge			
2135	Erträge aus Dividenden/Gewinnausschüttungen			
2136	Sonstige nicht finanzierungswirksame Finanzerträge			
21	Summe Erträge	1.718.417,62	1.647.900,00	70.517,62
221	Personalaufwand	0,00	0,00	0,00
2211	Personalaufwand (Bezüge, Nebengeb., Mehrleistungen)			
2212	Gesetzlicher und freiwilliger Sozialaufwand			
2213	Sonstiger Personalaufwand			
2214	Nicht finanzierungswirksamer Personalaufwand			
222	Sachaufwand (ohne Transferaufwand)	1.980,89	2.000,00	-19,11
2221	Gebrauchs- und Verbrauchsgüter, Handelswaren			
2222	Verwaltungs- und Betriebsaufwand	1.978,00	1.900,00	78,00
2223	Leasing- und Mietaufwand			
2224	Instandhaltung			
2225	Sonstiger Sachaufwand	2,89	100,00	-97,11
2226	Nicht finanzierungswirksamer Sachaufwand			

Finanzwirtschaft (Gruppe 9)

MVAG	Mittelverwendungs- und aufbringungsgruppen (1. und 2. Ebene)	RA 2022	VA 2022	RA - VA
223	Transferaufwand (laufende Transfers und Kapitaltransfers)	57.783,46	56.700,00	1.083,46
2231	Transferaufwand an Träger des öffentlichen Rechts	57.783,46	56.700,00	1.083,46
2232	Transferaufwand an Beteiligungen			
2233	Transferaufwand an Unternehmen (mit Finanzunternehmen)			
2234	Transferaufwand an Haushalte und Organisationen ohne Erwerbscharakter			
2235	Transferaufwand an das Ausland			
2236	Investitions- und Tilgungszuschüsse zwischen Unternehmungen und Betrieben der Gebietskörperschaft und der Gebietskörperschaft			
2237	Nicht finanzierungswirksamer Transferaufwand			
224	Finanzaufwand	4.804,23	2.500,00	2.304,23
2241	Zinsen aus Finanzschulden, Finanzierungsleasing, Forderungskauf und derivativen Finanzinstrumenten mit Grundgeschäft		200,00	-200,00
2242	Zinsen und sonstige Aufwendungen aus derivativen Finanzinstrumenten ohne Grundgeschäft			
2243	Gewinnentnahmen von Unternehmungen und marktbestimmten Betrieben der Gebietskörperschaft (innerhalb der Gebietskörperschaft)			
2244	Sonstiger Finanzaufwand	2.354,23	2.300,00	54,23
2245	Nicht finanzierungswirksamer Finanzaufwand	2.450,00		2.450,00
22	Summe Aufwendungen	64.568,58	61.200,00	3.368,58
SA0	Saldo (0) Nettoergebnis (21 - 22)	1.653.849,04	1.586.700,00	67.149,04
230	Entnahmen von Haushaltsrücklagen	0,00	0,00	0,00
2301	Entnahmen von Haushaltsrücklagen			
240	Zuweisung an Haushaltsrücklagen	0,00	0,00	0,00
2401	Zuweisung an Haushaltsrücklagen			
23	Summe Haushaltsrücklagen	0,00	0,00	0,00
SA00	Nettoergebnis nach Zuweisung und Entnahmen von Haushaltsrücklagen (Saldo 0 +/- SU23)	1.653.849,04	1.586.700,00	67.149,04

Finanzierungshaushalt Bereichsbudget 1. und 2. Ebene
(Anlage 1b)

Vertretungskörper und allgemeine Verwaltung (Gruppe 0)

MVAG	Mittelverwendungs- und aufbringungsgruppen (1. und 2. Ebene)	RA 2022	VA 2022	RA - VA
311	Einzahlungen aus der operativen Verwaltungstätigkeit	81.479,63	75.300,00	6.179,63
3111	Einzahlungen aus eigenen Abgaben			
3112	Einzahlungen aus Ertragsanteilen			
3113	Einzahlungen aus Gebühren			
3114	Einzahlungen aus Leistungen	62.580,53	60.800,00	1.780,53
3115	Einzahlungen aus Besitz und wirtschaftlicher Tätigkeit			
3116	Einzahlungen aus Veräußerung von geringwertigen Wirtschaftsgütern (GWG) und sonstige Einzahlungen	18.899,10	14.500,00	4.399,10
312	Einzahlungen aus Transfers (ohne Kapitaltransfers)	10.050,00	7.700,00	2.350,00
3121	Transferzahlungen von Trägern des öffentlichen Rechts	6.500,00	6.000,00	500,00
3122	Transferzahlungen von Beteiligten			
3123	Transferzahlungen von Unternehmen (inkl. Finanzunternehmen)			
3124	Transferzahlungen von Haushalte und Organisationen ohne Erwerbscharakter	3.550,00	1.700,00	1.850,00
3125	Transferzahlungen vom Ausland			
3126	Investitions- und Tilgungszuschüsse zwischen Unternehmungen und Betrieben der Gebietskörperschaft und der Gebietskörperschaft			
313	Einzahlungen aus Finanzerträgen	0,34	0,00	0,34
3131	Einzahlungen aus Zinserträgen	0,34		0,34
3133	Einzahlungen aus Gewinnentnahmen von marktbestimmten Betrieben			
3134	Sonstige Einzahlungen aus Finanzerträgen			
3135	Einzahlungen aus Dividenden/Gewinnausschüttungen			
31	Summe Einzahlungen operative Gebarung	91.529,97	83.000,00	8.529,97
321	Auszahlungen aus Personalaufwand	315.353,80	316.900,00	-1.546,20
3211	Auszahlungen für Personalaufwand Bezüge, Nebengebühren, und Mehrleistungsvergütungen)	231.894,60	230.700,00	1.194,60
3212	Auszahlungen für gesetzliche und freiwillige Sozialaufwendungen	73.019,20	75.800,00	-2.780,80
3213	Auszahlungen aus sonstigem Personalaufwand	10.440,00	10.400,00	40,00
322	Auszahlungen aus Sachaufwand (ohne Transferaufwand)	202.614,31	215.000,00	-12.385,69
3221	Auszahlungen für Gebrauchs- und Verbrauchsgüter, Handelswaren	18.860,67	19.200,00	-339,33
3222	Auszahlungen für Verwaltungs- und Betriebsaufwand	27.976,36	31.000,00	-3.023,64
3223	Auszahlungen für Leasing- und Mietaufwand	12.517,44	12.600,00	-82,56
3224	Auszahlungen für Instandhaltung	14.417,26	16.800,00	-2.382,74
3225	Sonstige Auszahlungen aus Sachaufwand	128.842,58	135.400,00	-6.557,42
323	Auszahlungen aus Transfers (ohne Kapitaltransfers)	99.948,72	104.900,00	-4.951,28
3231	Transferzahlungen an Träger des öffentlichen Rechts	93.988,72	98.900,00	-4.911,28
3232	Transferzahlungen an Beteiligten			
3233	Transferzahlungen an Unternehmen (inkl. Finanzunternehmen)			

Vertretungskörper und allgemeine Verwaltung (Gruppe 0)

MVAG	Mittelverwendungs- und aufbringungsgruppen (1. und 2. Ebene)	RA 2022	VA 2022	RA - VA
3234	Transferzahlungen an Haushalte und Organisationen ohne Erwerbscharakter	5.960,00	6.000,00	-40,00
3235	Transferzahlungen an das Ausland			
3236	Investitions- und Tilgungszuschüsse zwischen Unternehmungen und Betrieben der Gebietskörperschaft und der Gebietskörperschaft			
324	Auszahlungen aus Finanzaufwand	0,00	0,00	0,00
3241	Auszahlungen für Zinsaufwand, für Finanzierungsleasing, für Forderungskauf, für Finanzschulden und derivative Finanzinstrumente			
3242	Auszahlungen für Zinsen aus derivativen Finanzinstrumenten ohne Grundgeschäft			
3243	Auszahlung aus Gewinnentnahmen von marktbestimmten Betrieben			
3244	Sonstige Auszahlungen aus Finanzaufwendungen			
32	Summe Auszahlungen operative Gebarung	617.916,83	636.800,00	-18.883,17
SA1	Saldo (1) Geldfluss aus der Operativen Gebarung (31 – 32)	-526.386,86	-553.800,00	27.413,14
331	Einzahlungen aus der Investitionstätigkeit	0,00	0,00	0,00
3311	Einzahlungen aus der Veräußerung von immateriellem Vermögen			
3312	Einzahlungen aus der Veräußerung von Grundstücken und Grundstückeinrichtungen			
3313	Einzahlungen aus der Veräußerung von Gebäuden und Bauten			
3314	Einzahlungen aus der Veräußerung von technischen Anlagen, Fahrzeuge und Maschinen			
3315	Einzahlungen aus der Veräußerung von Amts-, Betriebs- und Geschäftsausstattung			
3316	Einzahlungen aus der Veräußerung von Kulturgütern			
3317	Einzahlungen aus der Veräußerung von Beteiligungen			
332	Einzahlungen aus der Rückzahlung von Darlehen sowie gewährten Vorschüssen	0,00	0,00	0,00
3321	Einzahlungen aus Darlehen an Träger des öffentlichen Rechts			
3322	Einzahlungen aus Darlehen an Beteiligungen			
3323	Einzahlungen aus Darlehen an Unternehmen und Haushalte			
3325	Einzahlungen aus Vorschüssen und Anzahlungen			
333	Einzahlungen aus Kapitaltransfers	0,00	0,00	0,00
3331	Kapitaltransferzahlungen von Trägern des öffentlichen Rechts			
3332	Kapitaltransferzahlungen von Beteiligungen			
3333	Kapitaltransferzahlungen von Unternehmen			
3334	Kapitaltransferzahlungen von Haushalten und Organisationen ohne Erwerbscharakter			
3335	Kapitaltransferzahlungen vom Ausland			
33	Summe Einzahlungen investive Gebarung	0,00	0,00	0,00
341	Auszahlungen aus der Investitionstätigkeit	0,00	500,00	-500,00
3411	Auszahlungen für den Erwerb von immateriellem Vermögen			

Vertretungskörper und allgemeine Verwaltung (Gruppe 0)

MVAG	Mittelverwendungs- und aufbringungsgruppen (1. und 2. Ebene)	RA 2022	VA 2022	RA - VA
3412	Auszahlungen für den Erwerb von Grundstücken und Grundstückseinrichtungen			
3413	Auszahlungen für den Erwerb von Gebäuden und Bauten			
3414	Auszahlungen für den Erwerb von technischen Anlagen, Fahrzeuge und Maschinen			
3415	Auszahlungen für den Erwerb von Amts-, Betriebs- und Geschäftsausstattung		500,00	-500,00
3416	Auszahlungen für den Erwerb von Kulturgütern			
3417	Auszahlungen für den Erwerb von Beteiligungen			
342	Auszahlungen von gewährten Darlehen sowie gewährten Vorschüssen	0,00	0,00	0,00
3421	Auszahlung von Darlehen an Träger des öffentlichen Rechts			
3422	Auszahlung von Darlehen an Beteiligungen			
3423	Auszahlung von Darlehen an Unternehmen und Haushalte			
3425	Auszahlungen von Vorschüssen und Anzahlungen			
343	Auszahlungen aus Kapitaltransfers	0,00	0,00	0,00
3431	Kapitaltransferzahlungen an Träger des öffentlichen Rechts			
3432	Kapitaltransferzahlungen an Beteiligungen			
3433	Kapitaltransferzahlungen an Unternehmen (Finanzunternehmen)			
3434	Kapitaltransferzahlungen an Haushalte und Organisationen ohne Erwerbscharakter			
3435	Kapitaltransferzahlungen an das Ausland			
34	Summe Auszahlungen investive Gebarung	0,00	500,00	-500,00
SA2	Saldo (2) Geldfluss aus der Investiven Gebarung (33 – 34)	0,00	-500,00	500,00
SA3	Saldo (3) Nettofinanzierungssaldo (Saldo 1 + Saldo 2)	-526.386,86	-554.300,00	27.913,14
351	Einzahlungen aus der Aufnahme von Finanzschulden	0,00	0,00	0,00
3511	Einzahlungen aus empfangenen Darlehen von öffentlichen Körperschaften und Rechtsträgern			
3512	Einzahlungen aus empfangenen Darlehen von Beteiligungen			
3513	Einzahlungen aus empfangenen Darlehen von Unternehmen und privaten Haushalten			
3514	Einzahlungen aus Finanzschulden (Finanzunternehmen)			
353	Einzahlungen infolge eines Kapitaltausch bei derivativen Finanzinstrumenten mit Grundgeschäft	0,00	0,00	0,00
3530	Einzahlungen infolge eines Kapitaltausch bei derivativen Finanzinstrumenten mit Grundgeschäft			
355	Einzahlungen aus dem Abgang von Finanzinstrumenten	0,00	0,00	0,00
3550	Einzahlungen aus dem Abgang von Finanzinstrumenten			
35	Summe Einzahlungen aus der Finanzierungstätigkeit	0,00	0,00	0,00
361	Auszahlungen aus der Tilgung von Finanzschulden	0,00	0,00	0,00

Vertretungskörper und allgemeine Verwaltung (Gruppe 0)

MVAG	Mittelverwendungs- und aufbringungsgruppen (1. und 2. Ebene)	RA 2022	VA 2022	RA - VA
3611	Auszahlungen aus empfangenen Darlehen von öffentlichen Körperschaften und Rechtsträgern			
3612	Auszahlungen aus empfangenen Darlehen von Beteiligungen			
3613	Auszahlungen aus empfangenen Darlehen von Unternehmen und privaten Haushalten			
3614	Auszahlungen aus Finanzschulden			
3615	Auszahlung aus der Rückzahlung von Leasingverbindlichkeiten			
363	Auszahlungen infolge eines Kapitaltausch bei derivativen Finanzinstrumenten mit Grundgeschäft	0,00	0,00	0,00
3630	Auszahlungen infolge eines Kapitaltausch bei derivativen Finanzinstrumenten mit Grundgeschäft			
365	Auszahlungen für den Erwerb von Finanzinstrumenten	0,00	0,00	0,00
3650	Auszahlungen für den Erwerb von Finanzinstrumenten			
36	Summe Auszahlungen aus der Finanzierungstätigkeit	0,00	0,00	0,00
SA4	Saldo (4) Geldfluss aus der Finanzierungstätigkeit (35 – 36)	0,00	0,00	0,00
SA5	Saldo (5) Geldfluss aus der voranschlagswirksamen Gebarung (Saldo 3 + Saldo 4)	-526.386,86	-554.300,00	27.913,14

Öffentliche Ordnung und Sicherheit (Gruppe 1)

MVAG	Mittelverwendungs- und aufbringungsgruppen (1. und 2. Ebene)	RA 2022	VA 2022	RA - VA
311	Einzahlungen aus der operativen Verwaltungstätigkeit	1.411,20	900,00	511,20
3111	Einzahlungen aus eigenen Abgaben			
3112	Einzahlungen aus Ertragsanteilen			
3113	Einzahlungen aus Gebühren			
3114	Einzahlungen aus Leistungen	1.260,00	700,00	560,00
3115	Einzahlungen aus Besitz und wirtschaftlicher Tätigkeit			
3116	Einzahlungen aus Veräußerung von geringwertigen Wirtschaftsgütern (GWG) und sonstige Einzahlungen	151,20	200,00	-48,80
312	Einzahlungen aus Transfers (ohne Kapitaltransfers)	0,00	0,00	0,00
3121	Transferzahlungen von Trägern des öffentlichen Rechts			
3122	Transferzahlungen von Beteiligten			
3123	Transferzahlungen von Unternehmen (inkl. Finanzunternehmen)			
3124	Transferzahlungen von Haushalte und Organisationen ohne Erwerbscharakter			
3125	Transferzahlungen vom Ausland			
3126	Investitions- und Tilgungszuschüsse zwischen Unternehmungen und Betrieben der Gebietskörperschaft und der Gebietskörperschaft			
313	Einzahlungen aus Finanzerträgen	0,93	0,00	0,93
3131	Einzahlungen aus Zinserträgen	0,93		0,93
3133	Einzahlungen aus Gewinnentnahmen von marktbestimmten Betrieben			
3134	Sonstige Einzahlungen aus Finanzerträgen			
3135	Einzahlungen aus Dividenden/Gewinnausschüttungen			
31	Summe Einzahlungen operative Gebarung	1.412,13	900,00	512,13
321	Auszahlungen aus Personalaufwand	0,00	0,00	0,00
3211	Auszahlungen für Personalaufwand Bezüge, Nebengebühren, und Mehrleistungsvergütungen)			
3212	Auszahlungen für gesetzliche und freiwillige Sozialaufwendungen			
3213	Auszahlungen aus sonstigem Personalaufwand			
322	Auszahlungen aus Sachaufwand (ohne Transferaufwand)	29.782,82	39.900,00	-10.117,18
3221	Auszahlungen für Gebrauchs- und Verbrauchsgüter, Handelswaren	7.202,81	16.000,00	-8.797,19
3222	Auszahlungen für Verwaltungs- und Betriebsaufwand	4.656,60	4.400,00	256,60
3223	Auszahlungen für Leasing- und Mietaufwand	2.242,32	2.200,00	42,32
3224	Auszahlungen für Instandhaltung	356,91	800,00	-443,09
3225	Sonstige Auszahlungen aus Sachaufwand	15.324,18	16.500,00	-1.175,82
323	Auszahlungen aus Transfers (ohne Kapitaltransfers)	2.343,64	2.900,00	-556,36
3231	Transferzahlungen an Träger des öffentlichen Rechts	560,00	500,00	60,00
3232	Transferzahlungen an Beteiligten			
3233	Transferzahlungen an Unternehmen (inkl. Finanzunternehmen)			

Öffentliche Ordnung und Sicherheit (Gruppe 1)

MVAG	Mittelverwendungs- und aufbringungsgruppen (1. und 2. Ebene)	RA 2022	VA 2022	RA - VA
3234	Transferzahlungen an Haushalte und Organisationen ohne Erwerbscharakter	1.783,64	2.400,00	-616,36
3235	Transferzahlungen an das Ausland			
3236	Investitions- und Tilgungszuschüsse zwischen Unternehmungen und Betrieben der Gebietskörperschaft und der Gebietskörperschaft			
324	Auszahlungen aus Finanzaufwand	0,00	0,00	0,00
3241	Auszahlungen für Zinsaufwand, für Finanzierungsleasing, für Forderungskauf, für Finanzschulden und derivative Finanzinstrumente			
3242	Auszahlungen für Zinsen aus derivativen Finanzinstrumenten ohne Grundgeschäft			
3243	Auszahlung aus Gewinnentnahmen von marktbestimmten Betrieben			
3244	Sonstige Auszahlungen aus Finanzaufwendungen			
32	Summe Auszahlungen operative Gebarung	32.126,46	42.800,00	-10.673,54
SA1	Saldo (1) Geldfluss aus der Operativen Gebarung (31 – 32)	-30.714,33	-41.900,00	11.185,67
331	Einzahlungen aus der Investitionstätigkeit	0,00	0,00	0,00
3311	Einzahlungen aus der Veräußerung von immateriellem Vermögen			
3312	Einzahlungen aus der Veräußerung von Grundstücken und Grundstückeinrichtungen			
3313	Einzahlungen aus der Veräußerung von Gebäuden und Bauten			
3314	Einzahlungen aus der Veräußerung von technischen Anlagen, Fahrzeuge und Maschinen			
3315	Einzahlungen aus der Veräußerung von Amts-, Betriebs- und Geschäftsausstattung			
3316	Einzahlungen aus der Veräußerung von Kulturgütern			
3317	Einzahlungen aus der Veräußerung von Beteiligungen			
332	Einzahlungen aus der Rückzahlung von Darlehen sowie gewährten Vorschüssen	0,00	0,00	0,00
3321	Einzahlungen aus Darlehen an Träger des öffentlichen Rechts			
3322	Einzahlungen aus Darlehen an Beteiligungen			
3323	Einzahlungen aus Darlehen an Unternehmen und Haushalte			
3325	Einzahlungen aus Vorschüssen und Anzahlungen			
333	Einzahlungen aus Kapitaltransfers	27.725,42	27.700,00	25,42
3331	Kapitaltransferzahlungen von Trägern des öffentlichen Rechts	27.725,42	27.700,00	25,42
3332	Kapitaltransferzahlungen von Beteiligungen			
3333	Kapitaltransferzahlungen von Unternehmen			
3334	Kapitaltransferzahlungen von Haushalten und Organisationen ohne Erwerbscharakter			
3335	Kapitaltransferzahlungen vom Ausland			
33	Summe Einzahlungen investive Gebarung	27.725,42	27.700,00	25,42
341	Auszahlungen aus der Investitionstätigkeit	14.383,64	6.000,00	8.383,64
3411	Auszahlungen für den Erwerb von immateriellem Vermögen			

Öffentliche Ordnung und Sicherheit (Gruppe 1)

MVAG	Mittelverwendungs- und aufbringungsgruppen (1. und 2. Ebene)	RA 2022	VA 2022	RA - VA
3412	Auszahlungen für den Erwerb von Grundstücken und Grundstückseinrichtungen			
3413	Auszahlungen für den Erwerb von Gebäuden und Bauten			
3414	Auszahlungen für den Erwerb von technischen Anlagen, Fahrzeuge und Maschinen			
3415	Auszahlungen für den Erwerb von Amts-, Betriebs- und Geschäftsausstattung	14.383,64	6.000,00	8.383,64
3416	Auszahlungen für den Erwerb von Kulturgütern			
3417	Auszahlungen für den Erwerb von Beteiligungen			
342	Auszahlungen von gewährten Darlehen sowie gewährten Vorschüssen	0,00	0,00	0,00
3421	Auszahlung von Darlehen an Träger des öffentlichen Rechts			
3422	Auszahlung von Darlehen an Beteiligungen			
3423	Auszahlung von Darlehen an Unternehmen und Haushalte			
3425	Auszahlungen von Vorschüssen und Anzahlungen			
343	Auszahlungen aus Kapitaltransfers	0,00	0,00	0,00
3431	Kapitaltransferzahlungen an Träger des öffentlichen Rechts			
3432	Kapitaltransferzahlungen an Beteiligungen			
3433	Kapitaltransferzahlungen an Unternehmen (Finanzunternehmen)			
3434	Kapitaltransferzahlungen an Haushalte und Organisationen ohne Erwerbscharakter			
3435	Kapitaltransferzahlungen an das Ausland			
34	Summe Auszahlungen investive Gebarung	14.383,64	6.000,00	8.383,64
SA2	Saldo (2) Geldfluss aus der Investiven Gebarung (33 – 34)	13.341,78	21.700,00	-8.358,22
SA3	Saldo (3) Nettofinanzierungssaldo (Saldo 1 + Saldo 2)	-17.372,55	-20.200,00	2.827,45
351	Einzahlungen aus der Aufnahme von Finanzschulden	0,00	0,00	0,00
3511	Einzahlungen aus empfangenen Darlehen von öffentlichen Körperschaften und Rechtsträgern			
3512	Einzahlungen aus empfangenen Darlehen von Beteiligungen			
3513	Einzahlungen aus empfangenen Darlehen von Unternehmen und privaten Haushalten			
3514	Einzahlungen aus Finanzschulden (Finanzunternehmen)			
353	Einzahlungen infolge eines Kapitaltausch bei derivativen Finanzinstrumenten mit Grundgeschäft	0,00	0,00	0,00
3530	Einzahlungen infolge eines Kapitaltausch bei derivativen Finanzinstrumenten mit Grundgeschäft			
355	Einzahlungen aus dem Abgang von Finanzinstrumenten	0,00	0,00	0,00
3550	Einzahlungen aus dem Abgang von Finanzinstrumenten			
35	Summe Einzahlungen aus der Finanzierungstätigkeit	0,00	0,00	0,00
361	Auszahlungen aus der Tilgung von Finanzschulden	0,00	0,00	0,00

Öffentliche Ordnung und Sicherheit (Gruppe 1)

MVAG	Mittelverwendungs- und aufbringungsgruppen (1. und 2. Ebene)	RA 2022	VA 2022	RA - VA
3611	Auszahlungen aus empfangenen Darlehen von öffentlichen Körperschaften und Rechtsträgern			
3612	Auszahlungen aus empfangenen Darlehen von Beteiligungen			
3613	Auszahlungen aus empfangenen Darlehen von Unternehmen und privaten Haushalten			
3614	Auszahlungen aus Finanzschulden			
3615	Auszahlung aus der Rückzahlung von Leasingverbindlichkeiten			
363	Auszahlungen infolge eines Kapitaltausch bei derivativen Finanzinstrumenten mit Grundgeschäft	0,00	0,00	0,00
3630	Auszahlungen infolge eines Kapitaltausch bei derivativen Finanzinstrumenten mit Grundgeschäft			
365	Auszahlungen für den Erwerb von Finanzinstrumenten	0,00	0,00	0,00
3650	Auszahlungen für den Erwerb von Finanzinstrumenten			
36	Summe Auszahlungen aus der Finanzierungstätigkeit	0,00	0,00	0,00
SA4	Saldo (4) Geldfluss aus der Finanzierungstätigkeit (35 – 36)	0,00	0,00	0,00
SA5	Saldo (5) Geldfluss aus der voranschlagswirksamen Gebarung (Saldo 3 + Saldo 4)	-17.372,55	-20.200,00	2.827,45

Unterricht, Erziehung, Sport und Wissenschaft (Gruppe 2)

MVAG	Mittelverwendungs- und aufbringungsgruppen (1. und 2. Ebene)	RA 2022	VA 2022	RA - VA
311	Einzahlungen aus der operativen Verwaltungstätigkeit	45.960,97	35.500,00	10.460,97
3111	Einzahlungen aus eigenen Abgaben			
3112	Einzahlungen aus Ertragsanteilen			
3113	Einzahlungen aus Gebühren			
3114	Einzahlungen aus Leistungen	34.312,54	27.000,00	7.312,54
3115	Einzahlungen aus Besitz und wirtschaftlicher Tätigkeit			
3116	Einzahlungen aus Veräußerung von geringwertigen Wirtschaftsgütern (GWG) und sonstige Einzahlungen	11.648,43	8.500,00	3.148,43
312	Einzahlungen aus Transfers (ohne Kapitaltransfers)	48.038,88	50.000,00	-1.961,12
3121	Transferzahlungen von Trägern des öffentlichen Rechts	48.038,88	50.000,00	-1.961,12
3122	Transferzahlungen von Beteiligten			
3123	Transferzahlungen von Unternehmen (inkl. Finanzunternehmen)			
3124	Transferzahlungen von Haushalte und Organisationen ohne Erwerbscharakter			
3125	Transferzahlungen vom Ausland			
3126	Investitions- und Tilgungszuschüsse zwischen Unternehmungen und Betrieben der Gebietskörperschaft und der Gebietskörperschaft			
313	Einzahlungen aus Finanzerträgen	0,00	0,00	0,00
3131	Einzahlungen aus Zinserträgen			
3133	Einzahlungen aus Gewinnentnahmen von marktbestimmten Betrieben			
3134	Sonstige Einzahlungen aus Finanzerträgen			
3135	Einzahlungen aus Dividenden/Gewinnausschüttungen			
31	Summe Einzahlungen operative Gebarung	93.999,85	85.500,00	8.499,85
321	Auszahlungen aus Personalaufwand	98.242,22	99.000,00	-757,78
3211	Auszahlungen für Personalaufwand Bezüge, Nebengebühren, und Mehrleistungsvergütungen)	78.787,85	78.700,00	87,85
3212	Auszahlungen für gesetzliche und freiwillige Sozialaufwendungen	19.454,37	20.300,00	-845,63
3213	Auszahlungen aus sonstigem Personalaufwand			
322	Auszahlungen aus Sachaufwand (ohne Transferaufwand)	84.689,84	86.700,00	-2.010,16
3221	Auszahlungen für Gebrauchs- und Verbrauchsgüter, Handelswaren	9.365,85	8.700,00	665,85
3222	Auszahlungen für Verwaltungs- und Betriebsaufwand	41.738,66	43.900,00	-2.161,34
3223	Auszahlungen für Leasing- und Mietaufwand	114,90	200,00	-85,10
3224	Auszahlungen für Instandhaltung	2.521,27	2.500,00	21,27
3225	Sonstige Auszahlungen aus Sachaufwand	30.949,16	31.400,00	-450,84
323	Auszahlungen aus Transfers (ohne Kapitaltransfers)	178.405,64	184.500,00	-6.094,36
3231	Transferzahlungen an Träger des öffentlichen Rechts	91.493,46	93.000,00	-1.506,54
3232	Transferzahlungen an Beteiligten			
3233	Transferzahlungen an Unternehmen (inkl. Finanzunternehmen)	71.912,18	76.500,00	-4.587,82

Unterricht, Erziehung, Sport und Wissenschaft (Gruppe 2)

MVAG	Mittelverwendungs- und aufbringungsgruppen (1. und 2. Ebene)	RA 2022	VA 2022	RA - VA
3234	Transferzahlungen an Haushalte und Organisationen ohne Erwerbscharakter	15.000,00	15.000,00	
3235	Transferzahlungen an das Ausland			
3236	Investitions- und Tilgungszuschüsse zwischen Unternehmungen und Betrieben der Gebietskörperschaft und der Gebietskörperschaft			
324	Auszahlungen aus Finanzaufwand	0,00	0,00	0,00
3241	Auszahlungen für Zinsaufwand, für Finanzierungsleasing, für Forderungskauf, für Finanzschulden und derivative Finanzinstrumente			
3242	Auszahlungen für Zinsen aus derivativen Finanzinstrumenten ohne Grundgeschäft			
3243	Auszahlung aus Gewinnentnahmen von marktbestimmten Betrieben			
3244	Sonstige Auszahlungen aus Finanzaufwendungen			
32	Summe Auszahlungen operative Gebarung	361.337,70	370.200,00	-8.862,30
SA1	Saldo (1) Geldfluss aus der Operativen Gebarung (31 – 32)	-267.337,85	-284.700,00	17.362,15
331	Einzahlungen aus der Investitionstätigkeit	0,00	0,00	0,00
3311	Einzahlungen aus der Veräußerung von immateriellem Vermögen			
3312	Einzahlungen aus der Veräußerung von Grundstücken und Grundstückeinrichtungen			
3313	Einzahlungen aus der Veräußerung von Gebäuden und Bauten			
3314	Einzahlungen aus der Veräußerung von technischen Anlagen, Fahrzeuge und Maschinen			
3315	Einzahlungen aus der Veräußerung von Amts-, Betriebs- und Geschäftsausstattung			
3316	Einzahlungen aus der Veräußerung von Kulturgütern			
3317	Einzahlungen aus der Veräußerung von Beteiligungen			
332	Einzahlungen aus der Rückzahlung von Darlehen sowie gewährten Vorschüssen	0,00	0,00	0,00
3321	Einzahlungen aus Darlehen an Träger des öffentlichen Rechts			
3322	Einzahlungen aus Darlehen an Beteiligungen			
3323	Einzahlungen aus Darlehen an Unternehmen und Haushalte			
3325	Einzahlungen aus Vorschüssen und Anzahlungen			
333	Einzahlungen aus Kapitaltransfers	20.500,00	20.500,00	0,00
3331	Kapitaltransferzahlungen von Trägern des öffentlichen Rechts	20.500,00	20.500,00	
3332	Kapitaltransferzahlungen von Beteiligungen			
3333	Kapitaltransferzahlungen von Unternehmen			
3334	Kapitaltransferzahlungen von Haushalten und Organisationen ohne Erwerbscharakter			
3335	Kapitaltransferzahlungen vom Ausland			
33	Summe Einzahlungen investive Gebarung	20.500,00	20.500,00	0,00
341	Auszahlungen aus der Investitionstätigkeit	4.747,04	6.000,00	-1.252,96
3411	Auszahlungen für den Erwerb von immateriellem Vermögen			

Unterricht, Erziehung, Sport und Wissenschaft (Gruppe 2)

MVAG	Mittelverwendungs- und aufbringungsgruppen (1. und 2. Ebene)	RA 2022	VA 2022	RA - VA
3412	Auszahlungen für den Erwerb von Grundstücken und Grundstückseinrichtungen			
3413	Auszahlungen für den Erwerb von Gebäuden und Bauten			
3414	Auszahlungen für den Erwerb von technischen Anlagen, Fahrzeuge und Maschinen			
3415	Auszahlungen für den Erwerb von Amts-, Betriebs- und Geschäftsausstattung	4.747,04	6.000,00	-1.252,96
3416	Auszahlungen für den Erwerb von Kulturgütern			
3417	Auszahlungen für den Erwerb von Beteiligungen			
342	Auszahlungen von gewährten Darlehen sowie gewährten Vorschüssen	0,00	0,00	0,00
3421	Auszahlung von Darlehen an Träger des öffentlichen Rechts			
3422	Auszahlung von Darlehen an Beteiligungen			
3423	Auszahlung von Darlehen an Unternehmen und Haushalte			
3425	Auszahlungen von Vorschüssen und Anzahlungen			
343	Auszahlungen aus Kapitaltransfers	0,00	0,00	0,00
3431	Kapitaltransferzahlungen an Träger des öffentlichen Rechts			
3432	Kapitaltransferzahlungen an Beteiligungen			
3433	Kapitaltransferzahlungen an Unternehmen (Finanzunternehmen)			
3434	Kapitaltransferzahlungen an Haushalte und Organisationen ohne Erwerbscharakter			
3435	Kapitaltransferzahlungen an das Ausland			
34	Summe Auszahlungen investive Gebarung	4.747,04	6.000,00	-1.252,96
SA2	Saldo (2) Geldfluss aus der Investiven Gebarung (33 – 34)	15.752,96	14.500,00	1.252,96
SA3	Saldo (3) Nettofinanzierungssaldo (Saldo 1 + Saldo 2)	-251.584,89	-270.200,00	18.615,11
351	Einzahlungen aus der Aufnahme von Finanzschulden	0,00	0,00	0,00
3511	Einzahlungen aus empfangenen Darlehen von öffentlichen Körperschaften und Rechtsträgern			
3512	Einzahlungen aus empfangenen Darlehen von Beteiligungen			
3513	Einzahlungen aus empfangenen Darlehen von Unternehmen und privaten Haushalten			
3514	Einzahlungen aus Finanzschulden (Finanzunternehmen)			
353	Einzahlungen infolge eines Kapitaltausch bei derivativen Finanzinstrumenten mit Grundgeschäft	0,00	0,00	0,00
3530	Einzahlungen infolge eines Kapitaltausch bei derivativen Finanzinstrumenten mit Grundgeschäft			
355	Einzahlungen aus dem Abgang von Finanzinstrumenten	0,00	0,00	0,00
3550	Einzahlungen aus dem Abgang von Finanzinstrumenten			
35	Summe Einzahlungen aus der Finanzierungstätigkeit	0,00	0,00	0,00
361	Auszahlungen aus der Tilgung von Finanzschulden	0,00	0,00	0,00

Unterricht, Erziehung, Sport und Wissenschaft (Gruppe 2)

MVAG	Mittelverwendungs- und aufbringungsgruppen (1. und 2. Ebene)	RA 2022	VA 2022	RA - VA
3611	Auszahlungen aus empfangenen Darlehen von öffentlichen Körperschaften und Rechtsträgern			
3612	Auszahlungen aus empfangenen Darlehen von Beteiligungen			
3613	Auszahlungen aus empfangenen Darlehen von Unternehmen und privaten Haushalten			
3614	Auszahlungen aus Finanzschulden			
3615	Auszahlung aus der Rückzahlung von Leasingverbindlichkeiten			
363	Auszahlungen infolge eines Kapitaltausch bei derivativen Finanzinstrumenten mit Grundgeschäft	0,00	0,00	0,00
3630	Auszahlungen infolge eines Kapitaltausch bei derivativen Finanzinstrumenten mit Grundgeschäft			
365	Auszahlungen für den Erwerb von Finanzinstrumenten	0,00	0,00	0,00
3650	Auszahlungen für den Erwerb von Finanzinstrumenten			
36	Summe Auszahlungen aus der Finanzierungstätigkeit	0,00	0,00	0,00
SA4	Saldo (4) Geldfluss aus der Finanzierungstätigkeit (35 – 36)	0,00	0,00	0,00
SA5	Saldo (5) Geldfluss aus der voranschlagswirksamen Gebarung (Saldo 3 + Saldo 4)	-251.584,89	-270.200,00	18.615,11

Kunst, Kultur und Kultus (Gruppe 3)

MVAG	Mittelverwendungs- und aufbringungsgruppen (1. und 2. Ebene)	RA 2022	VA 2022	RA - VA
311	Einzahlungen aus der operativen Verwaltungstätigkeit	1.747,00	1.900,00	-153,00
3111	Einzahlungen aus eigenen Abgaben			
3112	Einzahlungen aus Ertragsanteilen			
3113	Einzahlungen aus Gebühren			
3114	Einzahlungen aus Leistungen			
3115	Einzahlungen aus Besitz und wirtschaftlicher Tätigkeit	1.225,00	1.500,00	-275,00
3116	Einzahlungen aus Veräußerung von geringwertigen Wirtschaftsgütern (GWG) und sonstige Einzahlungen	522,00	400,00	122,00
312	Einzahlungen aus Transfers (ohne Kapitaltransfers)	7.000,00	7.000,00	0,00
3121	Transferzahlungen von Trägern des öffentlichen Rechts	7.000,00	7.000,00	
3122	Transferzahlungen von Beteiligten			
3123	Transferzahlungen von Unternehmen (inkl. Finanzunternehmen)			
3124	Transferzahlungen von Haushalte und Organisationen ohne Erwerbscharakter			
3125	Transferzahlungen vom Ausland			
3126	Investitions- und Tilgungszuschüsse zwischen Unternehmungen und Betrieben der Gebietskörperschaft und der Gebietskörperschaft			
313	Einzahlungen aus Finanzerträgen	0,00	0,00	0,00
3131	Einzahlungen aus Zinserträgen			
3133	Einzahlungen aus Gewinnentnahmen von marktbestimmten Betrieben			
3134	Sonstige Einzahlungen aus Finanzerträgen			
3135	Einzahlungen aus Dividenden/Gewinnausschüttungen			
31	Summe Einzahlungen operative Gebarung	8.747,00	8.900,00	-153,00
321	Auszahlungen aus Personalaufwand	0,00	0,00	0,00
3211	Auszahlungen für Personalaufwand Bezüge, Nebengebühren, und Mehrleistungsvergütungen)			
3212	Auszahlungen für gesetzliche und freiwillige Sozialaufwendungen			
3213	Auszahlungen aus sonstigem Personalaufwand			
322	Auszahlungen aus Sachaufwand (ohne Transferaufwand)	6.818,63	6.800,00	18,63
3221	Auszahlungen für Gebrauchs- und Verbrauchsgüter, Handelswaren	222,27	400,00	-177,73
3222	Auszahlungen für Verwaltungs- und Betriebsaufwand	912,79	500,00	412,79
3223	Auszahlungen für Leasing- und Mietaufwand			
3224	Auszahlungen für Instandhaltung			
3225	Sonstige Auszahlungen aus Sachaufwand	5.683,57	5.900,00	-216,43
323	Auszahlungen aus Transfers (ohne Kapitaltransfers)	19.809,10	16.700,00	3.109,10
3231	Transferzahlungen an Träger des öffentlichen Rechts	1.819,10	1.700,00	119,10
3232	Transferzahlungen an Beteiligten			
3233	Transferzahlungen an Unternehmen (inkl. Finanzunternehmen)	3.000,00	3.000,00	

Kunst, Kultur und Kultus (Gruppe 3)

MVAG	Mittelverwendungs- und aufbringungsgruppen (1. und 2. Ebene)	RA 2022	VA 2022	RA - VA
3234	Transferzahlungen an Haushalte und Organisationen ohne Erwerbscharakter	14.990,00	12.000,00	2.990,00
3235	Transferzahlungen an das Ausland			
3236	Investitions- und Tilgungszuschüsse zwischen Unternehmungen und Betrieben der Gebietskörperschaft und der Gebietskörperschaft			
324	Auszahlungen aus Finanzaufwand	0,00	0,00	0,00
3241	Auszahlungen für Zinsaufwand, für Finanzierungsleasing, für Forderungskauf, für Finanzschulden und derivative Finanzinstrumente			
3242	Auszahlungen für Zinsen aus derivativen Finanzinstrumenten ohne Grundgeschäft			
3243	Auszahlung aus Gewinnentnahmen von marktbestimmten Betrieben			
3244	Sonstige Auszahlungen aus Finanzaufwendungen			
32	Summe Auszahlungen operative Gebarung	26.627,73	23.500,00	3.127,73
SA1	Saldo (1) Geldfluss aus der Operativen Gebarung (31 – 32)	-17.880,73	-14.600,00	-3.280,73
331	Einzahlungen aus der Investitionstätigkeit	0,00	0,00	0,00
3311	Einzahlungen aus der Veräußerung von immateriellem Vermögen			
3312	Einzahlungen aus der Veräußerung von Grundstücken und Grundstückeinrichtungen			
3313	Einzahlungen aus der Veräußerung von Gebäuden und Bauten			
3314	Einzahlungen aus der Veräußerung von technischen Anlagen, Fahrzeuge und Maschinen			
3315	Einzahlungen aus der Veräußerung von Amts-, Betriebs- und Geschäftsausstattung			
3316	Einzahlungen aus der Veräußerung von Kulturgütern			
3317	Einzahlungen aus der Veräußerung von Beteiligungen			
332	Einzahlungen aus der Rückzahlung von Darlehen sowie gewährten Vorschüssen	0,00	0,00	0,00
3321	Einzahlungen aus Darlehen an Träger des öffentlichen Rechts			
3322	Einzahlungen aus Darlehen an Beteiligungen			
3323	Einzahlungen aus Darlehen an Unternehmen und Haushalte			
3325	Einzahlungen aus Vorschüssen und Anzahlungen			
333	Einzahlungen aus Kapitaltransfers	85.000,00	85.000,00	0,00
3331	Kapitaltransferzahlungen von Trägern des öffentlichen Rechts	25.000,00	25.000,00	
3332	Kapitaltransferzahlungen von Beteiligungen			
3333	Kapitaltransferzahlungen von Unternehmen			
3334	Kapitaltransferzahlungen von Haushalten und Organisationen ohne Erwerbscharakter			
3335	Kapitaltransferzahlungen vom Ausland	60.000,00	60.000,00	
33	Summe Einzahlungen investive Gebarung	85.000,00	85.000,00	0,00
341	Auszahlungen aus der Investitionstätigkeit	31.634,73	31.600,00	34,73
3411	Auszahlungen für den Erwerb von immateriellem Vermögen			

Kunst, Kultur und Kultus (Gruppe 3)

MVAG	Mittelverwendungs- und aufbringungsgruppen (1. und 2. Ebene)	RA 2022	VA 2022	RA - VA
3412	Auszahlungen für den Erwerb von Grundstücken und Grundstückseinrichtungen			
3413	Auszahlungen für den Erwerb von Gebäuden und Bauten	31.634,73	31.600,00	34,73
3414	Auszahlungen für den Erwerb von technischen Anlagen, Fahrzeuge und Maschinen			
3415	Auszahlungen für den Erwerb von Amts-, Betriebs- und Geschäftsausstattung			
3416	Auszahlungen für den Erwerb von Kulturgütern			
3417	Auszahlungen für den Erwerb von Beteiligungen			
342	Auszahlungen von gewährten Darlehen sowie gewährten Vorschüssen	0,00	0,00	0,00
3421	Auszahlung von Darlehen an Träger des öffentlichen Rechts			
3422	Auszahlung von Darlehen an Beteiligungen			
3423	Auszahlung von Darlehen an Unternehmen und Haushalte			
3425	Auszahlungen von Vorschüssen und Anzahlungen			
343	Auszahlungen aus Kapitaltransfers	0,00	0,00	0,00
3431	Kapitaltransferzahlungen an Träger des öffentlichen Rechts			
3432	Kapitaltransferzahlungen an Beteiligungen			
3433	Kapitaltransferzahlungen an Unternehmen (Finanzunternehmen)			
3434	Kapitaltransferzahlungen an Haushalte und Organisationen ohne Erwerbscharakter			
3435	Kapitaltransferzahlungen an das Ausland			
34	Summe Auszahlungen investive Gebarung	31.634,73	31.600,00	34,73
SA2	Saldo (2) Geldfluss aus der Investiven Gebarung (33 – 34)	53.365,27	53.400,00	-34,73
SA3	Saldo (3) Nettofinanzierungssaldo (Saldo 1 + Saldo 2)	35.484,54	38.800,00	-3.315,46
351	Einzahlungen aus der Aufnahme von Finanzschulden	0,00	0,00	0,00
3511	Einzahlungen aus empfangenen Darlehen von öffentlichen Körperschaften und Rechtsträgern			
3512	Einzahlungen aus empfangenen Darlehen von Beteiligungen			
3513	Einzahlungen aus empfangenen Darlehen von Unternehmen und privaten Haushalten			
3514	Einzahlungen aus Finanzschulden (Finanzunternehmen)			
353	Einzahlungen infolge eines Kapitaltausch bei derivativen Finanzinstrumenten mit Grundgeschäft	0,00	0,00	0,00
3530	Einzahlungen infolge eines Kapitaltausch bei derivativen Finanzinstrumenten mit Grundgeschäft			
355	Einzahlungen aus dem Abgang von Finanzinstrumenten	0,00	0,00	0,00
3550	Einzahlungen aus dem Abgang von Finanzinstrumenten			
35	Summe Einzahlungen aus der Finanzierungstätigkeit	0,00	0,00	0,00
361	Auszahlungen aus der Tilgung von Finanzschulden	0,00	0,00	0,00

Kunst, Kultur und Kultus (Gruppe 3)

MVAG	Mittelverwendungs- und aufbringungsgruppen (1. und 2. Ebene)	RA 2022	VA 2022	RA - VA
3611	Auszahlungen aus empfangenen Darlehen von öffentlichen Körperschaften und Rechtsträgern			
3612	Auszahlungen aus empfangenen Darlehen von Beteiligungen			
3613	Auszahlungen aus empfangenen Darlehen von Unternehmen und privaten Haushalten			
3614	Auszahlungen aus Finanzschulden			
3615	Auszahlung aus der Rückzahlung von Leasingverbindlichkeiten			
363	Auszahlungen infolge eines Kapitaltausch bei derivativen Finanzinstrumenten mit Grundgeschäft	0,00	0,00	0,00
3630	Auszahlungen infolge eines Kapitaltausch bei derivativen Finanzinstrumenten mit Grundgeschäft			
365	Auszahlungen für den Erwerb von Finanzinstrumenten	0,00	0,00	0,00
3650	Auszahlungen für den Erwerb von Finanzinstrumenten			
36	Summe Auszahlungen aus der Finanzierungstätigkeit	0,00	0,00	0,00
SA4	Saldo (4) Geldfluss aus der Finanzierungstätigkeit (35 – 36)	0,00	0,00	0,00
SA5	Saldo (5) Geldfluss aus der voranschlagswirksamen Gebarung (Saldo 3 + Saldo 4)	35.484,54	38.800,00	-3.315,46

Soziale Wohlfahrt und Wohnbauförderung (Gruppe 4)

MVAG	Mittelverwendungs- und aufbringungsgruppen (1. und 2. Ebene)	RA 2022	VA 2022	RA - VA
311	Einzahlungen aus der operativen Verwaltungstätigkeit	71.547,56	66.200,00	5.347,56
3111	Einzahlungen aus eigenen Abgaben			
3112	Einzahlungen aus Ertragsanteilen			
3113	Einzahlungen aus Gebühren			
3114	Einzahlungen aus Leistungen			
3115	Einzahlungen aus Besitz und wirtschaftlicher Tätigkeit	500,00		500,00
3116	Einzahlungen aus Veräußerung von geringwertigen Wirtschaftsgütern (GWG) und sonstige Einzahlungen	71.047,56	66.200,00	4.847,56
312	Einzahlungen aus Transfers (ohne Kapitaltransfers)	39.488,29	31.900,00	7.588,29
3121	Transferzahlungen von Trägern des öffentlichen Rechts	39.488,29	31.900,00	7.588,29
3122	Transferzahlungen von Beteiligten			
3123	Transferzahlungen von Unternehmen (inkl. Finanzunternehmen)			
3124	Transferzahlungen von Haushalte und Organisationen ohne Erwerbscharakter			
3125	Transferzahlungen vom Ausland			
3126	Investitions- und Tilgungszuschüsse zwischen Unternehmungen und Betrieben der Gebietskörperschaft und der Gebietskörperschaft			
313	Einzahlungen aus Finanzerträgen	0,00	0,00	0,00
3131	Einzahlungen aus Zinserträgen			
3133	Einzahlungen aus Gewinnentnahmen von marktbestimmten Betrieben			
3134	Sonstige Einzahlungen aus Finanzerträgen			
3135	Einzahlungen aus Dividenden/Gewinnausschüttungen			
31	Summe Einzahlungen operative Gebarung	111.035,85	98.100,00	12.935,85
321	Auszahlungen aus Personalaufwand	0,00	0,00	0,00
3211	Auszahlungen für Personalaufwand Bezüge, Nebengebühren, und Mehrleistungsvergütungen)			
3212	Auszahlungen für gesetzliche und freiwillige Sozialaufwendungen			
3213	Auszahlungen aus sonstigem Personalaufwand			
322	Auszahlungen aus Sachaufwand (ohne Transferaufwand)	39.788,98	41.200,00	-1.411,02
3221	Auszahlungen für Gebrauchs- und Verbrauchsgüter, Handelswaren			
3222	Auszahlungen für Verwaltungs- und Betriebsaufwand	382,65	400,00	-17,35
3223	Auszahlungen für Leasing- und Mietaufwand	13.322,72	13.300,00	22,72
3224	Auszahlungen für Instandhaltung			
3225	Sonstige Auszahlungen aus Sachaufwand	26.083,61	27.500,00	-1.416,39
323	Auszahlungen aus Transfers (ohne Kapitaltransfers)	338.379,51	340.100,00	-1.720,49
3231	Transferzahlungen an Träger des öffentlichen Rechts	321.001,95	322.900,00	-1.898,05
3232	Transferzahlungen an Beteiligten			
3233	Transferzahlungen an Unternehmen (inkl. Finanzunternehmen)	2.797,56	5.000,00	-2.202,44

Soziale Wohlfahrt und Wohnbauförderung (Gruppe 4)

MVAG	Mittelverwendungs- und aufbringungsgruppen (1. und 2. Ebene)	RA 2022	VA 2022	RA - VA
3234	Transferzahlungen an Haushalte und Organisationen ohne Erwerbscharakter	14.580,00	12.200,00	2.380,00
3235	Transferzahlungen an das Ausland			
3236	Investitions- und Tilgungszuschüsse zwischen Unternehmungen und Betrieben der Gebietskörperschaft und der Gebietskörperschaft			
324	Auszahlungen aus Finanzaufwand	0,00	0,00	0,00
3241	Auszahlungen für Zinsaufwand, für Finanzierungsleasing, für Forderungskauf, für Finanzschulden und derivative Finanzinstrumente			
3242	Auszahlungen für Zinsen aus derivativen Finanzinstrumenten ohne Grundgeschäft			
3243	Auszahlung aus Gewinnentnahmen von marktbestimmten Betrieben			
3244	Sonstige Auszahlungen aus Finanzaufwendungen			
32	Summe Auszahlungen operative Gebarung	378.168,49	381.300,00	-3.131,51
SA1	Saldo (1) Geldfluss aus der Operativen Gebarung (31 – 32)	-267.132,64	-283.200,00	16.067,36
331	Einzahlungen aus der Investitionstätigkeit	0,00	0,00	0,00
3311	Einzahlungen aus der Veräußerung von immateriellem Vermögen			
3312	Einzahlungen aus der Veräußerung von Grundstücken und Grundstückeinrichtungen			
3313	Einzahlungen aus der Veräußerung von Gebäuden und Bauten			
3314	Einzahlungen aus der Veräußerung von technischen Anlagen, Fahrzeuge und Maschinen			
3315	Einzahlungen aus der Veräußerung von Amts-, Betriebs- und Geschäftsausstattung			
3316	Einzahlungen aus der Veräußerung von Kulturgütern			
3317	Einzahlungen aus der Veräußerung von Beteiligungen			
332	Einzahlungen aus der Rückzahlung von Darlehen sowie gewährten Vorschüssen	0,00	0,00	0,00
3321	Einzahlungen aus Darlehen an Träger des öffentlichen Rechts			
3322	Einzahlungen aus Darlehen an Beteiligungen			
3323	Einzahlungen aus Darlehen an Unternehmen und Haushalte			
3325	Einzahlungen aus Vorschüssen und Anzahlungen			
333	Einzahlungen aus Kapitaltransfers	0,00	0,00	0,00
3331	Kapitaltransferzahlungen von Trägern des öffentlichen Rechts			
3332	Kapitaltransferzahlungen von Beteiligungen			
3333	Kapitaltransferzahlungen von Unternehmen			
3334	Kapitaltransferzahlungen von Haushalten und Organisationen ohne Erwerbscharakter			
3335	Kapitaltransferzahlungen vom Ausland			
33	Summe Einzahlungen investive Gebarung	0,00	0,00	0,00
341	Auszahlungen aus der Investitionstätigkeit	0,00	0,00	0,00
3411	Auszahlungen für den Erwerb von immateriellem Vermögen			

Soziale Wohlfahrt und Wohnbauförderung (Gruppe 4)

MVAG	Mittelverwendungs- und aufbringungsgruppen (1. und 2. Ebene)	RA 2022	VA 2022	RA - VA
3412	Auszahlungen für den Erwerb von Grundstücken und Grundstückseinrichtungen			
3413	Auszahlungen für den Erwerb von Gebäuden und Bauten			
3414	Auszahlungen für den Erwerb von technischen Anlagen, Fahrzeuge und Maschinen			
3415	Auszahlungen für den Erwerb von Amts-, Betriebs- und Geschäftsausstattung			
3416	Auszahlungen für den Erwerb von Kulturgütern			
3417	Auszahlungen für den Erwerb von Beteiligungen			
342	Auszahlungen von gewährten Darlehen sowie gewährten Vorschüssen	0,00	0,00	0,00
3421	Auszahlung von Darlehen an Träger des öffentlichen Rechts			
3422	Auszahlung von Darlehen an Beteiligungen			
3423	Auszahlung von Darlehen an Unternehmen und Haushalte			
3425	Auszahlungen von Vorschüssen und Anzahlungen			
343	Auszahlungen aus Kapitaltransfers	0,00	0,00	0,00
3431	Kapitaltransferzahlungen an Träger des öffentlichen Rechts			
3432	Kapitaltransferzahlungen an Beteiligungen			
3433	Kapitaltransferzahlungen an Unternehmen (Finanzunternehmen)			
3434	Kapitaltransferzahlungen an Haushalte und Organisationen ohne Erwerbscharakter			
3435	Kapitaltransferzahlungen an das Ausland			
34	Summe Auszahlungen investive Gebarung	0,00	0,00	0,00
SA2	Saldo (2) Geldfluss aus der Investiven Gebarung (33 – 34)	0,00	0,00	0,00
SA3	Saldo (3) Nettofinanzierungssaldo (Saldo 1 + Saldo 2)	-267.132,64	-283.200,00	16.067,36
351	Einzahlungen aus der Aufnahme von Finanzschulden	0,00	0,00	0,00
3511	Einzahlungen aus empfangenen Darlehen von öffentlichen Körperschaften und Rechtsträgern			
3512	Einzahlungen aus empfangenen Darlehen von Beteiligungen			
3513	Einzahlungen aus empfangenen Darlehen von Unternehmen und privaten Haushalten			
3514	Einzahlungen aus Finanzschulden (Finanzunternehmen)			
353	Einzahlungen infolge eines Kapitaltausch bei derivativen Finanzinstrumenten mit Grundgeschäft	0,00	0,00	0,00
3530	Einzahlungen infolge eines Kapitaltausch bei derivativen Finanzinstrumenten mit Grundgeschäft			
355	Einzahlungen aus dem Abgang von Finanzinstrumenten	0,00	0,00	0,00
3550	Einzahlungen aus dem Abgang von Finanzinstrumenten			
35	Summe Einzahlungen aus der Finanzierungstätigkeit	0,00	0,00	0,00
361	Auszahlungen aus der Tilgung von Finanzschulden	0,00	0,00	0,00

Soziale Wohlfahrt und Wohnbauförderung (Gruppe 4)

MVAG	Mittelverwendungs- und aufbringungsgruppen (1. und 2. Ebene)	RA 2022	VA 2022	RA - VA
3611	Auszahlungen aus empfangenen Darlehen von öffentlichen Körperschaften und Rechtsträgern			
3612	Auszahlungen aus empfangenen Darlehen von Beteiligungen			
3613	Auszahlungen aus empfangenen Darlehen von Unternehmen und privaten Haushalten			
3614	Auszahlungen aus Finanzschulden			
3615	Auszahlung aus der Rückzahlung von Leasingverbindlichkeiten			
363	Auszahlungen infolge eines Kapitaltausch bei derivativen Finanzinstrumenten mit Grundgeschäft	0,00	0,00	0,00
3630	Auszahlungen infolge eines Kapitaltausch bei derivativen Finanzinstrumenten mit Grundgeschäft			
365	Auszahlungen für den Erwerb von Finanzinstrumenten	0,00	0,00	0,00
3650	Auszahlungen für den Erwerb von Finanzinstrumenten			
36	Summe Auszahlungen aus der Finanzierungstätigkeit	0,00	0,00	0,00
SA4	Saldo (4) Geldfluss aus der Finanzierungstätigkeit (35 – 36)	0,00	0,00	0,00
SA5	Saldo (5) Geldfluss aus der voranschlagswirksamen Gebarung (Saldo 3 + Saldo 4)	-267.132,64	-283.200,00	16.067,36

Gesundheit (Gruppe 5)

MVAG	Mittelverwendungs- und aufbringungsgruppen (1. und 2. Ebene)	RA 2022	VA 2022	RA - VA
311	Einzahlungen aus der operativen Verwaltungstätigkeit	1.845,39	1.100,00	745,39
3111	Einzahlungen aus eigenen Abgaben			
3112	Einzahlungen aus Ertragsanteilen			
3113	Einzahlungen aus Gebühren			
3114	Einzahlungen aus Leistungen			
3115	Einzahlungen aus Besitz und wirtschaftlicher Tätigkeit			
3116	Einzahlungen aus Veräußerung von geringwertigen Wirtschaftsgütern (GWG) und sonstige Einzahlungen	1.845,39	1.100,00	745,39
312	Einzahlungen aus Transfers (ohne Kapitaltransfers)	489,23	500,00	-10,77
3121	Transferzahlungen von Trägern des öffentlichen Rechts	489,23	500,00	-10,77
3122	Transferzahlungen von Beteiligten			
3123	Transferzahlungen von Unternehmen (inkl. Finanzunternehmen)			
3124	Transferzahlungen von Haushalte und Organisationen ohne Erwerbscharakter			
3125	Transferzahlungen vom Ausland			
3126	Investitions- und Tilgungszuschüsse zwischen Unternehmungen und Betrieben der Gebietskörperschaft und der Gebietskörperschaft			
313	Einzahlungen aus Finanzerträgen	0,00	0,00	0,00
3131	Einzahlungen aus Zinserträgen			
3133	Einzahlungen aus Gewinnentnahmen von marktbestimmten Betrieben			
3134	Sonstige Einzahlungen aus Finanzerträgen			
3135	Einzahlungen aus Dividenden/Gewinnausschüttungen			
31	Summe Einzahlungen operative Gebarung	2.334,62	1.600,00	734,62
321	Auszahlungen aus Personalaufwand	0,00	0,00	0,00
3211	Auszahlungen für Personalaufwand Bezüge, Nebengebühren, und Mehrleistungsvergütungen)			
3212	Auszahlungen für gesetzliche und freiwillige Sozialaufwendungen			
3213	Auszahlungen aus sonstigem Personalaufwand			
322	Auszahlungen aus Sachaufwand (ohne Transferaufwand)	5.258,60	4.000,00	1.258,60
3221	Auszahlungen für Gebrauchs- und Verbrauchsgüter, Handelswaren			
3222	Auszahlungen für Verwaltungs- und Betriebsaufwand	270,00	500,00	-230,00
3223	Auszahlungen für Leasing- und Mietaufwand	1.713,60	2.000,00	-286,40
3224	Auszahlungen für Instandhaltung			
3225	Sonstige Auszahlungen aus Sachaufwand	3.275,00	1.500,00	1.775,00
323	Auszahlungen aus Transfers (ohne Kapitaltransfers)	175.817,63	177.600,00	-1.782,37
3231	Transferzahlungen an Träger des öffentlichen Rechts	172.406,65	173.900,00	-1.493,35
3232	Transferzahlungen an Beteiligten			
3233	Transferzahlungen an Unternehmen (inkl. Finanzunternehmen)			

Gesundheit (Gruppe 5)

MVAG	Mittelverwendungs- und aufbringungsgruppen (1. und 2. Ebene)	RA 2022	VA 2022	RA - VA
3234	Transferzahlungen an Haushalte und Organisationen ohne Erwerbscharakter	3.410,98	3.700,00	-289,02
3235	Transferzahlungen an das Ausland			
3236	Investitions- und Tilgungszuschüsse zwischen Unternehmungen und Betrieben der Gebietskörperschaft und der Gebietskörperschaft			
324	Auszahlungen aus Finanzaufwand	0,00	0,00	0,00
3241	Auszahlungen für Zinsaufwand, für Finanzierungsleasing, für Forderungskauf, für Finanzschulden und derivative Finanzinstrumente			
3242	Auszahlungen für Zinsen aus derivativen Finanzinstrumenten ohne Grundgeschäft			
3243	Auszahlung aus Gewinnentnahmen von marktbestimmten Betrieben			
3244	Sonstige Auszahlungen aus Finanzaufwendungen			
32	Summe Auszahlungen operative Gebarung	181.076,23	181.600,00	-523,77
SA1	Saldo (1) Geldfluss aus der Operativen Gebarung (31 – 32)	-178.741,61	-180.000,00	1.258,39
331	Einzahlungen aus der Investitionstätigkeit	0,00	0,00	0,00
3311	Einzahlungen aus der Veräußerung von immateriellem Vermögen			
3312	Einzahlungen aus der Veräußerung von Grundstücken und Grundstückeinrichtungen			
3313	Einzahlungen aus der Veräußerung von Gebäuden und Bauten			
3314	Einzahlungen aus der Veräußerung von technischen Anlagen, Fahrzeuge und Maschinen			
3315	Einzahlungen aus der Veräußerung von Amts-, Betriebs- und Geschäftsausstattung			
3316	Einzahlungen aus der Veräußerung von Kulturgütern			
3317	Einzahlungen aus der Veräußerung von Beteiligungen			
332	Einzahlungen aus der Rückzahlung von Darlehen sowie gewährten Vorschüssen	0,00	0,00	0,00
3321	Einzahlungen aus Darlehen an Träger des öffentlichen Rechts			
3322	Einzahlungen aus Darlehen an Beteiligungen			
3323	Einzahlungen aus Darlehen an Unternehmen und Haushalte			
3325	Einzahlungen aus Vorschüssen und Anzahlungen			
333	Einzahlungen aus Kapitaltransfers	0,00	0,00	0,00
3331	Kapitaltransferzahlungen von Trägern des öffentlichen Rechts			
3332	Kapitaltransferzahlungen von Beteiligungen			
3333	Kapitaltransferzahlungen von Unternehmen			
3334	Kapitaltransferzahlungen von Haushalten und Organisationen ohne Erwerbscharakter			
3335	Kapitaltransferzahlungen vom Ausland			
33	Summe Einzahlungen investive Gebarung	0,00	0,00	0,00
341	Auszahlungen aus der Investitionstätigkeit	0,00	0,00	0,00
3411	Auszahlungen für den Erwerb von immateriellem Vermögen			

Gesundheit (Gruppe 5)

MVAG	Mittelverwendungs- und aufbringungsgruppen (1. und 2. Ebene)	RA 2022	VA 2022	RA - VA
3412	Auszahlungen für den Erwerb von Grundstücken und Grundstückseinrichtungen			
3413	Auszahlungen für den Erwerb von Gebäuden und Bauten			
3414	Auszahlungen für den Erwerb von technischen Anlagen, Fahrzeuge und Maschinen			
3415	Auszahlungen für den Erwerb von Amts-, Betriebs- und Geschäftsausstattung			
3416	Auszahlungen für den Erwerb von Kulturgütern			
3417	Auszahlungen für den Erwerb von Beteiligungen			
342	Auszahlungen von gewährten Darlehen sowie gewährten Vorschüssen	0,00	0,00	0,00
3421	Auszahlung von Darlehen an Träger des öffentlichen Rechts			
3422	Auszahlung von Darlehen an Beteiligungen			
3423	Auszahlung von Darlehen an Unternehmen und Haushalte			
3425	Auszahlungen von Vorschüssen und Anzahlungen			
343	Auszahlungen aus Kapitaltransfers	0,00	0,00	0,00
3431	Kapitaltransferzahlungen an Träger des öffentlichen Rechts			
3432	Kapitaltransferzahlungen an Beteiligungen			
3433	Kapitaltransferzahlungen an Unternehmen (Finanzunternehmen)			
3434	Kapitaltransferzahlungen an Haushalte und Organisationen ohne Erwerbscharakter			
3435	Kapitaltransferzahlungen an das Ausland			
34	Summe Auszahlungen investive Gebarung	0,00	0,00	0,00
SA2	Saldo (2) Geldfluss aus der Investiven Gebarung (33 – 34)	0,00	0,00	0,00
SA3	Saldo (3) Nettofinanzierungssaldo (Saldo 1 + Saldo 2)	-178.741,61	-180.000,00	1.258,39
351	Einzahlungen aus der Aufnahme von Finanzschulden	0,00	0,00	0,00
3511	Einzahlungen aus empfangenen Darlehen von öffentlichen Körperschaften und Rechtsträgern			
3512	Einzahlungen aus empfangenen Darlehen von Beteiligungen			
3513	Einzahlungen aus empfangenen Darlehen von Unternehmen und privaten Haushalten			
3514	Einzahlungen aus Finanzschulden (Finanzunternehmen)			
353	Einzahlungen infolge eines Kapitaltausch bei derivativen Finanzinstrumenten mit Grundgeschäft	0,00	0,00	0,00
3530	Einzahlungen infolge eines Kapitaltausch bei derivativen Finanzinstrumenten mit Grundgeschäft			
355	Einzahlungen aus dem Abgang von Finanzinstrumenten	0,00	0,00	0,00
3550	Einzahlungen aus dem Abgang von Finanzinstrumenten			
35	Summe Einzahlungen aus der Finanzierungstätigkeit	0,00	0,00	0,00
361	Auszahlungen aus der Tilgung von Finanzschulden	0,00	0,00	0,00

Gesundheit (Gruppe 5)

MVAG	Mittelverwendungs- und aufbringungsgruppen (1. und 2. Ebene)	RA 2022	VA 2022	RA - VA
3611	Auszahlungen aus empfangenen Darlehen von öffentlichen Körperschaften und Rechtsträgern			
3612	Auszahlungen aus empfangenen Darlehen von Beteiligungen			
3613	Auszahlungen aus empfangenen Darlehen von Unternehmen und privaten Haushalten			
3614	Auszahlungen aus Finanzschulden			
3615	Auszahlung aus der Rückzahlung von Leasingverbindlichkeiten			
363	Auszahlungen infolge eines Kapitaltausch bei derivativen Finanzinstrumenten mit Grundgeschäft	0,00	0,00	0,00
3630	Auszahlungen infolge eines Kapitaltausch bei derivativen Finanzinstrumenten mit Grundgeschäft			
365	Auszahlungen für den Erwerb von Finanzinstrumenten	0,00	0,00	0,00
3650	Auszahlungen für den Erwerb von Finanzinstrumenten			
36	Summe Auszahlungen aus der Finanzierungstätigkeit	0,00	0,00	0,00
SA4	Saldo (4) Geldfluss aus der Finanzierungstätigkeit (35 – 36)	0,00	0,00	0,00
SA5	Saldo (5) Geldfluss aus der voranschlagswirksamen Gebarung (Saldo 3 + Saldo 4)	-178.741,61	-180.000,00	1.258,39

Straßen- und Wasserbau, Verkehr (Gruppe 6)

MVAG	Mittelverwendungs- und aufbringungsgruppen (1. und 2. Ebene)	RA 2022	VA 2022	RA - VA
311	Einzahlungen aus der operativen Verwaltungstätigkeit	59.543,90	38.800,00	20.743,90
3111	Einzahlungen aus eigenen Abgaben			
3112	Einzahlungen aus Ertragsanteilen			
3113	Einzahlungen aus Gebühren			
3114	Einzahlungen aus Leistungen			
3115	Einzahlungen aus Besitz und wirtschaftlicher Tätigkeit			
3116	Einzahlungen aus Veräußerung von geringwertigen Wirtschaftsgütern (GWG) und sonstige Einzahlungen	59.543,90	38.800,00	20.743,90
312	Einzahlungen aus Transfers (ohne Kapitaltransfers)	34.302,92	21.600,00	12.702,92
3121	Transferzahlungen von Trägern des öffentlichen Rechts	26.497,92	17.200,00	9.297,92
3122	Transferzahlungen von Beteiligten			
3123	Transferzahlungen von Unternehmen (inkl. Finanzunternehmen)			
3124	Transferzahlungen von Haushalte und Organisationen ohne Erwerbscharakter	7.805,00	4.400,00	3.405,00
3125	Transferzahlungen vom Ausland			
3126	Investitions- und Tilgungszuschüsse zwischen Unternehmungen und Betrieben der Gebietskörperschaft und der Gebietskörperschaft			
313	Einzahlungen aus Finanzerträgen	0,41	0,00	0,41
3131	Einzahlungen aus Zinserträgen	0,41		0,41
3133	Einzahlungen aus Gewinnentnahmen von marktbestimmten Betrieben			
3134	Sonstige Einzahlungen aus Finanzerträgen			
3135	Einzahlungen aus Dividenden/Gewinnausschüttungen			
31	Summe Einzahlungen operative Gebarung	93.847,23	60.400,00	33.447,23
321	Auszahlungen aus Personalaufwand	0,00	0,00	0,00
3211	Auszahlungen für Personalaufwand Bezüge, Nebengebühren, und Mehrleistungsvergütungen)			
3212	Auszahlungen für gesetzliche und freiwillige Sozialaufwendungen			
3213	Auszahlungen aus sonstigem Personalaufwand			
322	Auszahlungen aus Sachaufwand (ohne Transferaufwand)	144.885,57	125.500,00	19.385,57
3221	Auszahlungen für Gebrauchs- und Verbrauchsgüter, Handelswaren	1.312,13	1.600,00	-287,87
3222	Auszahlungen für Verwaltungs- und Betriebsaufwand			
3223	Auszahlungen für Leasing- und Mietaufwand			
3224	Auszahlungen für Instandhaltung	80.534,95	67.000,00	13.534,95
3225	Sonstige Auszahlungen aus Sachaufwand	63.038,49	56.900,00	6.138,49
323	Auszahlungen aus Transfers (ohne Kapitaltransfers)	10.944,00	8.400,00	2.544,00
3231	Transferzahlungen an Träger des öffentlichen Rechts	10.944,00	8.400,00	2.544,00
3232	Transferzahlungen an Beteiligten			
3233	Transferzahlungen an Unternehmen (inkl. Finanzunternehmen)			

Straßen- und Wasserbau, Verkehr (Gruppe 6)

MVAG	Mittelverwendungs- und aufbringungsgruppen (1. und 2. Ebene)	RA 2022	VA 2022	RA - VA
3234	Transferzahlungen an Haushalte und Organisationen ohne Erwerbscharakter			
3235	Transferzahlungen an das Ausland			
3236	Investitions- und Tilgungszuschüsse zwischen Unternehmungen und Betrieben der Gebietskörperschaft und der Gebietskörperschaft			
324	Auszahlungen aus Finanzaufwand	0,00	0,00	0,00
3241	Auszahlungen für Zinsaufwand, für Finanzierungsleasing, für Forderungskauf, für Finanzschulden und derivative Finanzinstrumente			
3242	Auszahlungen für Zinsen aus derivativen Finanzinstrumenten ohne Grundgeschäft			
3243	Auszahlung aus Gewinnentnahmen von marktbestimmten Betrieben			
3244	Sonstige Auszahlungen aus Finanzaufwendungen			
32	Summe Auszahlungen operative Gebarung	155.829,57	133.900,00	21.929,57
SA1	Saldo (1) Geldfluss aus der Operativen Gebarung (31 – 32)	-61.982,34	-73.500,00	11.517,66
331	Einzahlungen aus der Investitionstätigkeit	0,00	0,00	0,00
3311	Einzahlungen aus der Veräußerung von immateriellem Vermögen			
3312	Einzahlungen aus der Veräußerung von Grundstücken und Grundstückeinrichtungen			
3313	Einzahlungen aus der Veräußerung von Gebäuden und Bauten			
3314	Einzahlungen aus der Veräußerung von technischen Anlagen, Fahrzeuge und Maschinen			
3315	Einzahlungen aus der Veräußerung von Amts-, Betriebs- und Geschäftsausstattung			
3316	Einzahlungen aus der Veräußerung von Kulturgütern			
3317	Einzahlungen aus der Veräußerung von Beteiligungen			
332	Einzahlungen aus der Rückzahlung von Darlehen sowie gewährten Vorschüssen	0,00	0,00	0,00
3321	Einzahlungen aus Darlehen an Träger des öffentlichen Rechts			
3322	Einzahlungen aus Darlehen an Beteiligungen			
3323	Einzahlungen aus Darlehen an Unternehmen und Haushalte			
3325	Einzahlungen aus Vorschüssen und Anzahlungen			
333	Einzahlungen aus Kapitaltransfers	35.000,81	23.100,00	11.900,81
3331	Kapitaltransferzahlungen von Trägern des öffentlichen Rechts	23.058,00	23.100,00	-42,00
3332	Kapitaltransferzahlungen von Beteiligungen			
3333	Kapitaltransferzahlungen von Unternehmen			
3334	Kapitaltransferzahlungen von Haushalten und Organisationen ohne Erwerbscharakter	11.942,81		11.942,81
3335	Kapitaltransferzahlungen vom Ausland			
33	Summe Einzahlungen investive Gebarung	35.000,81	23.100,00	11.900,81
341	Auszahlungen aus der Investitionstätigkeit	36.558,88	39.300,00	-2.741,12
3411	Auszahlungen für den Erwerb von immateriellem Vermögen			

Straßen- und Wasserbau, Verkehr (Gruppe 6)

MVAG	Mittelverwendungs- und aufbringungsgruppen (1. und 2. Ebene)	RA 2022	VA 2022	RA - VA
3412	Auszahlungen für den Erwerb von Grundstücken und Grundstückseinrichtungen	36.558,88	39.300,00	-2.741,12
3413	Auszahlungen für den Erwerb von Gebäuden und Bauten			
3414	Auszahlungen für den Erwerb von technischen Anlagen, Fahrzeuge und Maschinen			
3415	Auszahlungen für den Erwerb von Amts-, Betriebs- und Geschäftsausstattung			
3416	Auszahlungen für den Erwerb von Kulturgütern			
3417	Auszahlungen für den Erwerb von Beteiligungen			
342	Auszahlungen von gewährten Darlehen sowie gewährten Vorschüssen	0,00	0,00	0,00
3421	Auszahlung von Darlehen an Träger des öffentlichen Rechts			
3422	Auszahlung von Darlehen an Beteiligungen			
3423	Auszahlung von Darlehen an Unternehmen und Haushalte			
3425	Auszahlungen von Vorschüssen und Anzahlungen			
343	Auszahlungen aus Kapitaltransfers	0,00	0,00	0,00
3431	Kapitaltransferzahlungen an Träger des öffentlichen Rechts			
3432	Kapitaltransferzahlungen an Beteiligungen			
3433	Kapitaltransferzahlungen an Unternehmen (Finanzunternehmen)			
3434	Kapitaltransferzahlungen an Haushalte und Organisationen ohne Erwerbscharakter			
3435	Kapitaltransferzahlungen an das Ausland			
34	Summe Auszahlungen investive Gebarung	36.558,88	39.300,00	-2.741,12
SA2	Saldo (2) Geldfluss aus der Investiven Gebarung (33 – 34)	-1.558,07	-16.200,00	14.641,93
SA3	Saldo (3) Nettofinanzierungssaldo (Saldo 1 + Saldo 2)	-63.540,41	-89.700,00	26.159,59
351	Einzahlungen aus der Aufnahme von Finanzschulden	0,00	0,00	0,00
3511	Einzahlungen aus empfangenen Darlehen von öffentlichen Körperschaften und Rechtsträgern			
3512	Einzahlungen aus empfangenen Darlehen von Beteiligungen			
3513	Einzahlungen aus empfangenen Darlehen von Unternehmen und privaten Haushalten			
3514	Einzahlungen aus Finanzschulden (Finanzunternehmen)			
353	Einzahlungen infolge eines Kapitaltausch bei derivativen Finanzinstrumenten mit Grundgeschäft	0,00	0,00	0,00
3530	Einzahlungen infolge eines Kapitaltausch bei derivativen Finanzinstrumenten mit Grundgeschäft			
355	Einzahlungen aus dem Abgang von Finanzinstrumenten	0,00	0,00	0,00
3550	Einzahlungen aus dem Abgang von Finanzinstrumenten			
35	Summe Einzahlungen aus der Finanzierungstätigkeit	0,00	0,00	0,00
361	Auszahlungen aus der Tilgung von Finanzschulden	0,00	0,00	0,00

Straßen- und Wasserbau, Verkehr (Gruppe 6)

MVAG	Mittelverwendungs- und aufbringungsgruppen (1. und 2. Ebene)	RA 2022	VA 2022	RA - VA
3611	Auszahlungen aus empfangenen Darlehen von öffentlichen Körperschaften und Rechtsträgern			
3612	Auszahlungen aus empfangenen Darlehen von Beteiligungen			
3613	Auszahlungen aus empfangenen Darlehen von Unternehmen und privaten Haushalten			
3614	Auszahlungen aus Finanzschulden			
3615	Auszahlung aus der Rückzahlung von Leasingverbindlichkeiten			
363	Auszahlungen infolge eines Kapitaltausch bei derivativen Finanzinstrumenten mit Grundgeschäft	0,00	0,00	0,00
3630	Auszahlungen infolge eines Kapitaltausch bei derivativen Finanzinstrumenten mit Grundgeschäft			
365	Auszahlungen für den Erwerb von Finanzinstrumenten	0,00	0,00	0,00
3650	Auszahlungen für den Erwerb von Finanzinstrumenten			
36	Summe Auszahlungen aus der Finanzierungstätigkeit	0,00	0,00	0,00
SA4	Saldo (4) Geldfluss aus der Finanzierungstätigkeit (35 – 36)	0,00	0,00	0,00
SA5	Saldo (5) Geldfluss aus der voranschlagswirksamen Gebarung (Saldo 3 + Saldo 4)	-63.540,41	-89.700,00	26.159,59

Wirtschaftsförderung (Gruppe 7)

MVAG	Mittelverwendungs- und aufbringungsgruppen (1. und 2. Ebene)	RA 2022	VA 2022	RA - VA
311	Einzahlungen aus der operativen Verwaltungstätigkeit	77.121,02	66.300,00	10.821,02
3111	Einzahlungen aus eigenen Abgaben			
3112	Einzahlungen aus Ertragsanteilen			
3113	Einzahlungen aus Gebühren	1.923,00	2.000,00	-77,00
3114	Einzahlungen aus Leistungen			
3115	Einzahlungen aus Besitz und wirtschaftlicher Tätigkeit			
3116	Einzahlungen aus Veräußerung von geringwertigen Wirtschaftsgütern (GWG) und sonstige Einzahlungen	75.198,02	64.300,00	10.898,02
312	Einzahlungen aus Transfers (ohne Kapitaltransfers)	353.501,72	340.400,00	13.101,72
3121	Transferzahlungen von Trägern des öffentlichen Rechts	353.501,72	340.400,00	13.101,72
3122	Transferzahlungen von Beteiligten			
3123	Transferzahlungen von Unternehmen (inkl. Finanzunternehmen)			
3124	Transferzahlungen von Haushalte und Organisationen ohne Erwerbscharakter			
3125	Transferzahlungen vom Ausland			
3126	Investitions- und Tilgungszuschüsse zwischen Unternehmungen und Betrieben der Gebietskörperschaft und der Gebietskörperschaft			
313	Einzahlungen aus Finanzerträgen	4,34	0,00	4,34
3131	Einzahlungen aus Zinserträgen	4,34		4,34
3133	Einzahlungen aus Gewinnentnahmen von marktbestimmten Betrieben			
3134	Sonstige Einzahlungen aus Finanzerträgen			
3135	Einzahlungen aus Dividenden/Gewinnausschüttungen			
31	Summe Einzahlungen operative Gebarung	430.627,08	406.700,00	23.927,08
321	Auszahlungen aus Personalaufwand	0,00	0,00	0,00
3211	Auszahlungen für Personalaufwand Bezüge, Nebengebühren, und Mehrleistungsvergütungen)			
3212	Auszahlungen für gesetzliche und freiwillige Sozialaufwendungen			
3213	Auszahlungen aus sonstigem Personalaufwand			
322	Auszahlungen aus Sachaufwand (ohne Transferaufwand)	210.539,67	203.100,00	7.439,67
3221	Auszahlungen für Gebrauchs- und Verbrauchsgüter, Handelswaren	14.153,54	14.000,00	153,54
3222	Auszahlungen für Verwaltungs- und Betriebsaufwand	1.020,00		1.020,00
3223	Auszahlungen für Leasing- und Mietaufwand	16.099,17	12.500,00	3.599,17
3224	Auszahlungen für Instandhaltung			
3225	Sonstige Auszahlungen aus Sachaufwand	179.266,96	176.600,00	2.666,96
323	Auszahlungen aus Transfers (ohne Kapitaltransfers)	396.576,89	356.800,00	39.776,89
3231	Transferzahlungen an Träger des öffentlichen Rechts			
3232	Transferzahlungen an Beteiligten			
3233	Transferzahlungen an Unternehmen (inkl. Finanzunternehmen)	168.060,26	175.000,00	-6.939,74

Wirtschaftsförderung (Gruppe 7)

MVAG	Mittelverwendungs- und aufbringungsgruppen (1. und 2. Ebene)	RA 2022	VA 2022	RA - VA
3234	Transferzahlungen an Haushalte und Organisationen ohne Erwerbscharakter	228.516,63	181.800,00	46.716,63
3235	Transferzahlungen an das Ausland			
3236	Investitions- und Tilgungszuschüsse zwischen Unternehmungen und Betrieben der Gebietskörperschaft und der Gebietskörperschaft			
324	Auszahlungen aus Finanzaufwand	0,00	0,00	0,00
3241	Auszahlungen für Zinsaufwand, für Finanzierungsleasing, für Forderungskauf, für Finanzschulden und derivative Finanzinstrumente			
3242	Auszahlungen für Zinsen aus derivativen Finanzinstrumenten ohne Grundgeschäft			
3243	Auszahlung aus Gewinnentnahmen von marktbestimmten Betrieben			
3244	Sonstige Auszahlungen aus Finanzaufwendungen			
32	Summe Auszahlungen operative Gebarung	607.116,56	559.900,00	47.216,56
SA1	Saldo (1) Geldfluss aus der Operativen Gebarung (31 – 32)	-176.489,48	-153.200,00	-23.289,48
331	Einzahlungen aus der Investitionstätigkeit	0,00	0,00	0,00
3311	Einzahlungen aus der Veräußerung von immateriellem Vermögen			
3312	Einzahlungen aus der Veräußerung von Grundstücken und Grundstückeinrichtungen			
3313	Einzahlungen aus der Veräußerung von Gebäuden und Bauten			
3314	Einzahlungen aus der Veräußerung von technischen Anlagen, Fahrzeuge und Maschinen			
3315	Einzahlungen aus der Veräußerung von Amts-, Betriebs- und Geschäftsausstattung			
3316	Einzahlungen aus der Veräußerung von Kulturgütern			
3317	Einzahlungen aus der Veräußerung von Beteiligungen			
332	Einzahlungen aus der Rückzahlung von Darlehen sowie gewährten Vorschüssen	0,00	0,00	0,00
3321	Einzahlungen aus Darlehen an Träger des öffentlichen Rechts			
3322	Einzahlungen aus Darlehen an Beteiligungen			
3323	Einzahlungen aus Darlehen an Unternehmen und Haushalte			
3325	Einzahlungen aus Vorschüssen und Anzahlungen			
333	Einzahlungen aus Kapitaltransfers	64.722,00	64.700,00	22,00
3331	Kapitaltransferzahlungen von Trägern des öffentlichen Rechts	44.722,00	44.700,00	22,00
3332	Kapitaltransferzahlungen von Beteiligungen			
3333	Kapitaltransferzahlungen von Unternehmen			
3334	Kapitaltransferzahlungen von Haushalten und Organisationen ohne Erwerbscharakter	20.000,00	20.000,00	
3335	Kapitaltransferzahlungen vom Ausland			
33	Summe Einzahlungen investive Gebarung	64.722,00	64.700,00	22,00
341	Auszahlungen aus der Investitionstätigkeit	8.322,00	8.300,00	22,00
3411	Auszahlungen für den Erwerb von immateriellem Vermögen			

Wirtschaftsförderung (Gruppe 7)

MVAG	Mittelverwendungs- und aufbringungsgruppen (1. und 2. Ebene)	RA 2022	VA 2022	RA - VA
3412	Auszahlungen für den Erwerb von Grundstücken und Grundstückseinrichtungen	8.322,00	8.300,00	22,00
3413	Auszahlungen für den Erwerb von Gebäuden und Bauten			
3414	Auszahlungen für den Erwerb von technischen Anlagen, Fahrzeuge und Maschinen			
3415	Auszahlungen für den Erwerb von Amts-, Betriebs- und Geschäftsausstattung			
3416	Auszahlungen für den Erwerb von Kulturgütern			
3417	Auszahlungen für den Erwerb von Beteiligungen			
342	Auszahlungen von gewährten Darlehen sowie gewährten Vorschüssen	0,00	0,00	0,00
3421	Auszahlung von Darlehen an Träger des öffentlichen Rechts			
3422	Auszahlung von Darlehen an Beteiligungen			
3423	Auszahlung von Darlehen an Unternehmen und Haushalte			
3425	Auszahlungen von Vorschüssen und Anzahlungen			
343	Auszahlungen aus Kapitaltransfers	93.208,39	99.500,00	-6.291,61
3431	Kapitaltransferzahlungen an Träger des öffentlichen Rechts			
3432	Kapitaltransferzahlungen an Beteiligungen			
3433	Kapitaltransferzahlungen an Unternehmen (Finanzunternehmen)			
3434	Kapitaltransferzahlungen an Haushalte und Organisationen ohne Erwerbscharakter	93.208,39	99.500,00	-6.291,61
3435	Kapitaltransferzahlungen an das Ausland			
34	Summe Auszahlungen investive Gebarung	101.530,39	107.800,00	-6.269,61
SA2	Saldo (2) Geldfluss aus der Investiven Gebarung (33 – 34)	-36.808,39	-43.100,00	6.291,61
SA3	Saldo (3) Nettofinanzierungssaldo (Saldo 1 + Saldo 2)	-213.297,87	-196.300,00	-16.997,87
351	Einzahlungen aus der Aufnahme von Finanzschulden	0,00	0,00	0,00
3511	Einzahlungen aus empfangenen Darlehen von öffentlichen Körperschaften und Rechtsträgern			
3512	Einzahlungen aus empfangenen Darlehen von Beteiligungen			
3513	Einzahlungen aus empfangenen Darlehen von Unternehmen und privaten Haushalten			
3514	Einzahlungen aus Finanzschulden (Finanzunternehmen)			
353	Einzahlungen infolge eines Kapitaltausch bei derivativen Finanzinstrumenten mit Grundgeschäft	0,00	0,00	0,00
3530	Einzahlungen infolge eines Kapitaltausch bei derivativen Finanzinstrumenten mit Grundgeschäft			
355	Einzahlungen aus dem Abgang von Finanzinstrumenten	0,00	0,00	0,00
3550	Einzahlungen aus dem Abgang von Finanzinstrumenten			
35	Summe Einzahlungen aus der Finanzierungstätigkeit	0,00	0,00	0,00
361	Auszahlungen aus der Tilgung von Finanzschulden	0,00	0,00	0,00

Wirtschaftsförderung (Gruppe 7)

MVAG	Mittelverwendungs- und aufbringungsgruppen (1. und 2. Ebene)	RA 2022	VA 2022	RA - VA
3611	Auszahlungen aus empfangenen Darlehen von öffentlichen Körperschaften und Rechtsträgern			
3612	Auszahlungen aus empfangenen Darlehen von Beteiligungen			
3613	Auszahlungen aus empfangenen Darlehen von Unternehmen und privaten Haushalten			
3614	Auszahlungen aus Finanzschulden			
3615	Auszahlung aus der Rückzahlung von Leasingverbindlichkeiten			
363	Auszahlungen infolge eines Kapitaltausch bei derivativen Finanzinstrumenten mit Grundgeschäft	0,00	0,00	0,00
3630	Auszahlungen infolge eines Kapitaltausch bei derivativen Finanzinstrumenten mit Grundgeschäft			
365	Auszahlungen für den Erwerb von Finanzinstrumenten	0,00	0,00	0,00
3650	Auszahlungen für den Erwerb von Finanzinstrumenten			
36	Summe Auszahlungen aus der Finanzierungstätigkeit	0,00	0,00	0,00
SA4	Saldo (4) Geldfluss aus der Finanzierungstätigkeit (35 – 36)	0,00	0,00	0,00
SA5	Saldo (5) Geldfluss aus der voranschlagswirksamen Gebarung (Saldo 3 + Saldo 4)	-213.297,87	-196.300,00	-16.997,87

Dienstleistungen (Gruppe 8)

MVAG	Mittelverwendungs- und aufbringungsgruppen (1. und 2. Ebene)	RA 2022	VA 2022	RA - VA
311	Einzahlungen aus der operativen Verwaltungstätigkeit	503.879,01	503.800,00	79,01
3111	Einzahlungen aus eigenen Abgaben			
3112	Einzahlungen aus Ertragsanteilen			
3113	Einzahlungen aus Gebühren	301.558,75	298.600,00	2.958,75
3114	Einzahlungen aus Leistungen	131.410,27	144.400,00	-12.989,73
3115	Einzahlungen aus Besitz und wirtschaftlicher Tätigkeit	4.179,09	3.600,00	579,09
3116	Einzahlungen aus Veräußerung von geringwertigen Wirtschaftsgütern (GWG) und sonstige Einzahlungen	66.730,90	57.200,00	9.530,90
312	Einzahlungen aus Transfers (ohne Kapitaltransfers)	137.739,24	192.100,00	-54.360,76
3121	Transferzahlungen von Trägern des öffentlichen Rechts	137.739,24	137.900,00	-160,76
3122	Transferzahlungen von Beteiligten			
3123	Transferzahlungen von Unternehmen (inkl. Finanzunternehmen)			
3124	Transferzahlungen von Haushalte und Organisationen ohne Erwerbscharakter			
3125	Transferzahlungen vom Ausland			
3126	Investitions- und Tilgungszuschüsse zwischen Unternehmungen und Betrieben der Gebietskörperschaft und der Gebietskörperschaft		54.200,00	-54.200,00
313	Einzahlungen aus Finanzerträgen	725,82	900,00	-174,18
3131	Einzahlungen aus Zinserträgen	725,82	900,00	-174,18
3133	Einzahlungen aus Gewinnentnahmen von marktbestimmten Betrieben			
3134	Sonstige Einzahlungen aus Finanzerträgen			
3135	Einzahlungen aus Dividenden/Gewinnausschüttungen			
31	Summe Einzahlungen operative Gebarung	642.344,07	696.800,00	-54.455,93
321	Auszahlungen aus Personalaufwand	143.312,94	141.300,00	2.012,94
3211	Auszahlungen für Personalaufwand Bezüge, Nebengebühren, und Mehrleistungsvergütungen)	114.317,15	112.600,00	1.717,15
3212	Auszahlungen für gesetzliche und freiwillige Sozialaufwendungen	28.995,79	28.700,00	295,79
3213	Auszahlungen aus sonstigem Personalaufwand			
322	Auszahlungen aus Sachaufwand (ohne Transferaufwand)	387.292,52	436.700,00	-49.407,48
3221	Auszahlungen für Gebrauchs- und Verbrauchsgüter, Handelswaren	49.615,26	45.900,00	3.715,26
3222	Auszahlungen für Verwaltungs- und Betriebsaufwand	77.982,06	83.900,00	-5.917,94
3223	Auszahlungen für Leasing- und Mietaufwand	3.883,85	3.900,00	-16,15
3224	Auszahlungen für Instandhaltung	19.706,08	20.000,00	-293,92
3225	Sonstige Auszahlungen aus Sachaufwand	236.105,27	283.000,00	-46.894,73
323	Auszahlungen aus Transfers (ohne Kapitaltransfers)	26.349,56	84.200,00	-57.850,44
3231	Transferzahlungen an Träger des öffentlichen Rechts			
3232	Transferzahlungen an Beteiligten			
3233	Transferzahlungen an Unternehmen (inkl. Finanzunternehmen)	26.150,84	30.000,00	-3.849,16

Dienstleistungen (Gruppe 8)

MVAG	Mittelverwendungs- und aufbringungsgruppen (1. und 2. Ebene)	RA 2022	VA 2022	RA - VA
3234	Transferzahlungen an Haushalte und Organisationen ohne Erwerbscharakter	198,72		198,72
3235	Transferzahlungen an das Ausland			
3236	Investitions- und Tilgungszuschüsse zwischen Unternehmungen und Betrieben der Gebietskörperschaft und der Gebietskörperschaft		54.200,00	-54.200,00
324	Auszahlungen aus Finanzaufwand	25.651,07	21.200,00	4.451,07
3241	Auszahlungen für Zinsaufwand, für Finanzierungsleasing, für Forderungskauf, für Finanzschulden und derivative Finanzinstrumente	25.651,07	21.200,00	4.451,07
3242	Auszahlungen für Zinsen aus derivativen Finanzinstrumenten ohne Grundgeschäft			
3243	Auszahlung aus Gewinnentnahmen von marktbestimmten Betrieben			
3244	Sonstige Auszahlungen aus Finanzaufwendungen			
32	Summe Auszahlungen operative Gebarung	582.606,09	683.400,00	-100.793,91
SA1	Saldo (1) Geldfluss aus der Operativen Gebarung (31 – 32)	59.737,98	13.400,00	46.337,98
331	Einzahlungen aus der Investitionstätigkeit	25.945,00	2.900,00	23.045,00
3311	Einzahlungen aus der Veräußerung von immateriellem Vermögen			
3312	Einzahlungen aus der Veräußerung von Grundstücken und Grundstückeinrichtungen	23.892,50	500,00	23.392,50
3313	Einzahlungen aus der Veräußerung von Gebäuden und Bauten			
3314	Einzahlungen aus der Veräußerung von technischen Anlagen, Fahrzeuge und Maschinen	1.750,00	1.800,00	-50,00
3315	Einzahlungen aus der Veräußerung von Amts-, Betriebs- und Geschäftsausstattung	302,50	600,00	-297,50
3316	Einzahlungen aus der Veräußerung von Kulturgütern			
3317	Einzahlungen aus der Veräußerung von Beteiligungen			
332	Einzahlungen aus der Rückzahlung von Darlehen sowie gewährten Vorschüssen	0,00	0,00	0,00
3321	Einzahlungen aus Darlehen an Träger des öffentlichen Rechts			
3322	Einzahlungen aus Darlehen an Beteiligungen			
3323	Einzahlungen aus Darlehen an Unternehmen und Haushalte			
3325	Einzahlungen aus Vorschüssen und Anzahlungen			
333	Einzahlungen aus Kapitaltransfers	151.617,59	154.400,00	-2.782,41
3331	Kapitaltransferzahlungen von Trägern des öffentlichen Rechts	66.847,68	72.600,00	-5.752,32
3332	Kapitaltransferzahlungen von Beteiligungen			
3333	Kapitaltransferzahlungen von Unternehmen			
3334	Kapitaltransferzahlungen von Haushalten und Organisationen ohne Erwerbscharakter	84.769,91	81.800,00	2.969,91
3335	Kapitaltransferzahlungen vom Ausland			
33	Summe Einzahlungen investive Gebarung	177.562,59	157.300,00	20.262,59
341	Auszahlungen aus der Investitionstätigkeit	125.219,14	136.400,00	-11.180,86
3411	Auszahlungen für den Erwerb von immateriellem Vermögen			

Dienstleistungen (Gruppe 8)

MVAG	Mittelverwendungs- und aufbringungsgruppen (1. und 2. Ebene)	RA 2022	VA 2022	RA - VA
3412	Auszahlungen für den Erwerb von Grundstücken und Grundstückseinrichtungen	12.172,17	19.300,00	-7.127,83
3413	Auszahlungen für den Erwerb von Gebäuden und Bauten		1.000,00	-1.000,00
3414	Auszahlungen für den Erwerb von technischen Anlagen, Fahrzeuge und Maschinen	86.175,77	91.100,00	-4.924,23
3415	Auszahlungen für den Erwerb von Amts-, Betriebs- und Geschäftsausstattung	26.871,20	25.000,00	1.871,20
3416	Auszahlungen für den Erwerb von Kulturgütern			
3417	Auszahlungen für den Erwerb von Beteiligungen			
342	Auszahlungen von gewährten Darlehen sowie gewährten Vorschüssen	0,00	0,00	0,00
3421	Auszahlung von Darlehen an Träger des öffentlichen Rechts			
3422	Auszahlung von Darlehen an Beteiligungen			
3423	Auszahlung von Darlehen an Unternehmen und Haushalte			
3425	Auszahlungen von Vorschüssen und Anzahlungen			
343	Auszahlungen aus Kapitaltransfers	0,00	0,00	0,00
3431	Kapitaltransferzahlungen an Träger des öffentlichen Rechts			
3432	Kapitaltransferzahlungen an Beteiligungen			
3433	Kapitaltransferzahlungen an Unternehmen (Finanzunternehmen)			
3434	Kapitaltransferzahlungen an Haushalte und Organisationen ohne Erwerbscharakter			
3435	Kapitaltransferzahlungen an das Ausland			
34	Summe Auszahlungen investive Gebarung	125.219,14	136.400,00	-11.180,86
SA2	Saldo (2) Geldfluss aus der Investiven Gebarung (33 – 34)	52.343,45	20.900,00	31.443,45
SA3	Saldo (3) Nettofinanzierungssaldo (Saldo 1 + Saldo 2)	112.081,43	34.300,00	77.781,43
351	Einzahlungen aus der Aufnahme von Finanzschulden	5.578,48	5.600,00	-21,52
3511	Einzahlungen aus empfangenen Darlehen von öffentlichen Körperschaften und Rechtsträgern	5.578,48	5.600,00	-21,52
3512	Einzahlungen aus empfangenen Darlehen von Beteiligungen			
3513	Einzahlungen aus empfangenen Darlehen von Unternehmen und privaten Haushalten			
3514	Einzahlungen aus Finanzschulden (Finanzunternehmen)			
353	Einzahlungen infolge eines Kapitaltausch bei derivativen Finanzinstrumenten mit Grundgeschäft	0,00	0,00	0,00
3530	Einzahlungen infolge eines Kapitaltausch bei derivativen Finanzinstrumenten mit Grundgeschäft			
355	Einzahlungen aus dem Abgang von Finanzinstrumenten	0,00	0,00	0,00
3550	Einzahlungen aus dem Abgang von Finanzinstrumenten			
35	Summe Einzahlungen aus der Finanzierungstätigkeit	5.578,48	5.600,00	-21,52
361	Auszahlungen aus der Tilgung von Finanzschulden	146.498,47	157.400,00	-10.901,53

Dienstleistungen (Gruppe 8)

MVAG	Mittelverwendungs- und aufbringungsgruppen (1. und 2. Ebene)	RA 2022	VA 2022	RA - VA
3611	Auszahlungen aus empfangenen Darlehen von öffentlichen Körperschaften und Rechtsträgern			
3612	Auszahlungen aus empfangenen Darlehen von Beteiligungen			
3613	Auszahlungen aus empfangenen Darlehen von Unternehmen und privaten Haushalten			
3614	Auszahlungen aus Finanzschulden	146.498,47	157.400,00	-10.901,53
3615	Auszahlung aus der Rückzahlung von Leasingverbindlichkeiten			
363	Auszahlungen infolge eines Kapitaltausch bei derivativen Finanzinstrumenten mit Grundgeschäft	0,00	0,00	0,00
3630	Auszahlungen infolge eines Kapitaltausch bei derivativen Finanzinstrumenten mit Grundgeschäft			
365	Auszahlungen für den Erwerb von Finanzinstrumenten	0,00	0,00	0,00
3650	Auszahlungen für den Erwerb von Finanzinstrumenten			
36	Summe Auszahlungen aus der Finanzierungstätigkeit	146.498,47	157.400,00	-10.901,53
SA4	Saldo (4) Geldfluss aus der Finanzierungstätigkeit (35 – 36)	-140.919,99	-151.800,00	10.880,01
SA5	Saldo (5) Geldfluss aus der voranschlagswirksamen Gebarung (Saldo 3 + Saldo 4)	-28.838,56	-117.500,00	88.661,44

Finanzwirtschaft (Gruppe 9)

MVAG	Mittelverwendungs- und aufbringungsgruppen (1. und 2. Ebene)	RA 2022	VA 2022	RA - VA
311	Einzahlungen aus der operativen Verwaltungstätigkeit	1.501.264,64	1.429.700,00	71.564,64
3111	Einzahlungen aus eigenen Abgaben	468.265,82	427.500,00	40.765,82
3112	Einzahlungen aus Ertragsanteilen	1.032.998,82	1.002.200,00	30.798,82
3113	Einzahlungen aus Gebühren			
3114	Einzahlungen aus Leistungen			
3115	Einzahlungen aus Besitz und wirtschaftlicher Tätigkeit			
3116	Einzahlungen aus Veräußerung von geringwertigen Wirtschaftsgütern (GWG) und sonstige Einzahlungen			
312	Einzahlungen aus Transfers (ohne Kapitaltransfers)	222.547,65	237.800,00	-15.252,35
3121	Transferzahlungen von Trägern des öffentlichen Rechts	222.547,65	237.800,00	-15.252,35
3122	Transferzahlungen von Beteiligten			
3123	Transferzahlungen von Unternehmen (inkl. Finanzunternehmen)			
3124	Transferzahlungen von Haushalte und Organisationen ohne Erwerbscharakter			
3125	Transferzahlungen vom Ausland			
3126	Investitions- und Tilgungszuschüsse zwischen Unternehmungen und Betrieben der Gebietskörperschaft und der Gebietskörperschaft			
313	Einzahlungen aus Finanzerträgen	11,50	100,00	-88,50
3131	Einzahlungen aus Zinserträgen	11,50	100,00	-88,50
3133	Einzahlungen aus Gewinnentnahmen von marktbestimmten Betrieben			
3134	Sonstige Einzahlungen aus Finanzerträgen			
3135	Einzahlungen aus Dividenden/Gewinnausschüttungen			
31	Summe Einzahlungen operative Gebarung	1.723.823,79	1.667.600,00	56.223,79
321	Auszahlungen aus Personalaufwand	0,00	0,00	0,00
3211	Auszahlungen für Personalaufwand Bezüge, Nebengebühren, und Mehrleistungsvergütungen)			
3212	Auszahlungen für gesetzliche und freiwillige Sozialaufwendungen			
3213	Auszahlungen aus sonstigem Personalaufwand			
322	Auszahlungen aus Sachaufwand (ohne Transferaufwand)	1.980,89	2.000,00	-19,11
3221	Auszahlungen für Gebrauchs- und Verbrauchsgüter, Handelswaren			
3222	Auszahlungen für Verwaltungs- und Betriebsaufwand	1.978,00	1.900,00	78,00
3223	Auszahlungen für Leasing- und Mietaufwand			
3224	Auszahlungen für Instandhaltung			
3225	Sonstige Auszahlungen aus Sachaufwand	2,89	100,00	-97,11
323	Auszahlungen aus Transfers (ohne Kapitaltransfers)	57.783,46	56.700,00	1.083,46
3231	Transferzahlungen an Träger des öffentlichen Rechts	57.783,46	56.700,00	1.083,46
3232	Transferzahlungen an Beteiligten			
3233	Transferzahlungen an Unternehmen (inkl. Finanzunternehmen)			

Finanzwirtschaft (Gruppe 9)

MVAG	Mittelverwendungs- und aufbringungsgruppen (1. und 2. Ebene)	RA 2022	VA 2022	RA - VA
3234	Transferzahlungen an Haushalte und Organisationen ohne Erwerbscharakter			
3235	Transferzahlungen an das Ausland			
3236	Investitions- und Tilgungszuschüsse zwischen Unternehmungen und Betrieben der Gebietskörperschaft und der Gebietskörperschaft			
324	Auszahlungen aus Finanzaufwand	2.354,23	2.500,00	-145,77
3241	Auszahlungen für Zinsaufwand, für Finanzierungsleasing, für Forderungskauf, für Finanzschulden und derivative Finanzinstrumente		200,00	-200,00
3242	Auszahlungen für Zinsen aus derivativen Finanzinstrumenten ohne Grundgeschäft			
3243	Auszahlung aus Gewinnentnahmen von marktbestimmten Betrieben			
3244	Sonstige Auszahlungen aus Finanzaufwendungen	2.354,23	2.300,00	54,23
32	Summe Auszahlungen operative Gebarung	62.118,58	61.200,00	918,58
SA1	Saldo (1) Geldfluss aus der Operativen Gebarung (31 – 32)	1.661.705,21	1.606.400,00	55.305,21
331	Einzahlungen aus der Investitionstätigkeit	840,00	0,00	840,00
3311	Einzahlungen aus der Veräußerung von immateriellem Vermögen			
3312	Einzahlungen aus der Veräußerung von Grundstücken und Grundstückeinrichtungen			
3313	Einzahlungen aus der Veräußerung von Gebäuden und Bauten			
3314	Einzahlungen aus der Veräußerung von technischen Anlagen, Fahrzeuge und Maschinen			
3315	Einzahlungen aus der Veräußerung von Amts-, Betriebs- und Geschäftsausstattung			
3316	Einzahlungen aus der Veräußerung von Kulturgütern			
3317	Einzahlungen aus der Veräußerung von Beteiligungen	840,00		840,00
332	Einzahlungen aus der Rückzahlung von Darlehen sowie gewährten Vorschüssen	0,00	0,00	0,00
3321	Einzahlungen aus Darlehen an Träger des öffentlichen Rechts			
3322	Einzahlungen aus Darlehen an Beteiligungen			
3323	Einzahlungen aus Darlehen an Unternehmen und Haushalte			
3325	Einzahlungen aus Vorschüssen und Anzahlungen			
333	Einzahlungen aus Kapitaltransfers	0,00	0,00	0,00
3331	Kapitaltransferzahlungen von Trägern des öffentlichen Rechts			
3332	Kapitaltransferzahlungen von Beteiligungen			
3333	Kapitaltransferzahlungen von Unternehmen			
3334	Kapitaltransferzahlungen von Haushalten und Organisationen ohne Erwerbscharakter			
3335	Kapitaltransferzahlungen vom Ausland			
33	Summe Einzahlungen investive Gebarung	840,00	0,00	840,00
341	Auszahlungen aus der Investitionstätigkeit	840,00	0,00	840,00
3411	Auszahlungen für den Erwerb von immateriellem Vermögen			

Finanzwirtschaft (Gruppe 9)

MVAG	Mittelverwendungs- und aufbringungsgruppen (1. und 2. Ebene)	RA 2022	VA 2022	RA - VA
3412	Auszahlungen für den Erwerb von Grundstücken und Grundstückseinrichtungen			
3413	Auszahlungen für den Erwerb von Gebäuden und Bauten			
3414	Auszahlungen für den Erwerb von technischen Anlagen, Fahrzeuge und Maschinen			
3415	Auszahlungen für den Erwerb von Amts-, Betriebs- und Geschäftsausstattung			
3416	Auszahlungen für den Erwerb von Kulturgütern			
3417	Auszahlungen für den Erwerb von Beteiligungen	840,00		840,00
342	Auszahlungen von gewährten Darlehen sowie gewährten Vorschüssen	0,00	0,00	0,00
3421	Auszahlung von Darlehen an Träger des öffentlichen Rechts			
3422	Auszahlung von Darlehen an Beteiligungen			
3423	Auszahlung von Darlehen an Unternehmen und Haushalte			
3425	Auszahlungen von Vorschüssen und Anzahlungen			
343	Auszahlungen aus Kapitaltransfers	0,00	0,00	0,00
3431	Kapitaltransferzahlungen an Träger des öffentlichen Rechts			
3432	Kapitaltransferzahlungen an Beteiligungen			
3433	Kapitaltransferzahlungen an Unternehmen (Finanzunternehmen)			
3434	Kapitaltransferzahlungen an Haushalte und Organisationen ohne Erwerbscharakter			
3435	Kapitaltransferzahlungen an das Ausland			
34	Summe Auszahlungen investive Gebarung	840,00	0,00	840,00
SA2	Saldo (2) Geldfluss aus der Investiven Gebarung (33 – 34)	0,00	0,00	0,00
SA3	Saldo (3) Nettofinanzierungssaldo (Saldo 1 + Saldo 2)	1.661.705,21	1.606.400,00	55.305,21
351	Einzahlungen aus der Aufnahme von Finanzschulden	0,00	0,00	0,00
3511	Einzahlungen aus empfangenen Darlehen von öffentlichen Körperschaften und Rechtsträgern			
3512	Einzahlungen aus empfangenen Darlehen von Beteiligungen			
3513	Einzahlungen aus empfangenen Darlehen von Unternehmen und privaten Haushalten			
3514	Einzahlungen aus Finanzschulden (Finanzunternehmen)			
353	Einzahlungen infolge eines Kapitaltausch bei derivativen Finanzinstrumenten mit Grundgeschäft	0,00	0,00	0,00
3530	Einzahlungen infolge eines Kapitaltausch bei derivativen Finanzinstrumenten mit Grundgeschäft			
355	Einzahlungen aus dem Abgang von Finanzinstrumenten	0,00	0,00	0,00
3550	Einzahlungen aus dem Abgang von Finanzinstrumenten			
35	Summe Einzahlungen aus der Finanzierungstätigkeit	0,00	0,00	0,00
361	Auszahlungen aus der Tilgung von Finanzschulden	0,00	0,00	0,00

Finanzwirtschaft (Gruppe 9)

MVAG	Mittelverwendungs- und aufbringungsgruppen (1. und 2. Ebene)	RA 2022	VA 2022	RA - VA
3611	Auszahlungen aus empfangenen Darlehen von öffentlichen Körperschaften und Rechtsträgern			
3612	Auszahlungen aus empfangenen Darlehen von Beteiligungen			
3613	Auszahlungen aus empfangenen Darlehen von Unternehmen und privaten Haushalten			
3614	Auszahlungen aus Finanzschulden			
3615	Auszahlung aus der Rückzahlung von Leasingverbindlichkeiten			
363	Auszahlungen infolge eines Kapitaltausch bei derivativen Finanzinstrumenten mit Grundgeschäft	0,00	0,00	0,00
3630	Auszahlungen infolge eines Kapitaltausch bei derivativen Finanzinstrumenten mit Grundgeschäft			
365	Auszahlungen für den Erwerb von Finanzinstrumenten	0,00	0,00	0,00
3650	Auszahlungen für den Erwerb von Finanzinstrumenten			
36	Summe Auszahlungen aus der Finanzierungstätigkeit	0,00	0,00	0,00
SA4	Saldo (4) Geldfluss aus der Finanzierungstätigkeit (35 – 36)	0,00	0,00	0,00
SA5	Saldo (5) Geldfluss aus der voranschlagswirksamen Gebarung (Saldo 3 + Saldo 4)	1.661.705,21	1.606.400,00	55.305,21

Vermögenshaushalt (Anlage 1c)

AKTIVA		Code	Endbestand 31.12.2021	Endbestand 31.12.2022	Veränderung
A	Langfristiges Vermögen	10	13.263.645,25	12.603.760,79	-659.884,46
A.I	Immaterielle Vermögenswerte	101	7.581,27	0,00	-7.581,27
A.I.1	Immaterielle Vermögenswerte	1010	7.581,27	0,00	-7.581,27
	070000 Aktivierungsfähige Rechte (immaterielle Vermögenswerte)		7.581,27	0,00	-7.581,27
A.II	Sachanlagen	102	12.254.976,31	11.649.847,28	-605.129,03
A.II.1	Grundstücke, Grundstückseinrichtungen und Infrastruktur	1021	5.541.338,46	5.109.087,31	-432.251,15
	000000 Bebaute Grundstücke		178.690,81	178.690,81	0,00
	001000 Unbebaute Grundstücke		1.227.066,62	1.205.690,25	-21.376,37
	002000 Straßenbauten		3.662.690,93	3.252.846,12	-409.844,81
	003000 Grundstücke zu Straßenbauten		427.075,43	426.882,06	-193,37
	005000 Anlagen zu Straßenbauten		29.290,39	31.743,27	2.452,88
	006000 Sonstige Grundstückseinrichtungen		16.524,28	13.234,80	-3.289,48
A.II.2	Gebäude und Bauten	1022	1.382.295,06	1.307.337,09	-74.957,97
	010000 Gebäude und Bauten		1.382.295,06	1.307.337,09	-74.957,97
A.II.3	Wasser- und Abwasserbauten und -anlagen	1023	4.678.869,44	4.524.672,28	-154.197,16
	004000 Wasser- und Abwasserbauten und -anlagen		4.678.869,44	4.524.672,28	-154.197,16
A.II.4	Sonderanlagen	1024	239.784,33	228.771,47	-11.012,86
	050000 Sonderanlagen		239.784,33	228.771,47	-11.012,86
A.II.5	Technische Anlagen, Fahrzeuge und Maschinen	1025	136.257,24	154.929,22	18.671,98
	020000 Maschinen und maschinelle Anlagen		37.466,84	49.155,05	11.688,21
	030000 Werkzeuge und sonstige Erzeugungsmittel		876,46	643,93	-232,53
	040000 Fahrzeuge		97.913,94	105.130,24	7.216,30
A.II.6	Amts-, Betriebs- und Geschäftsausstattung	1026	143.698,78	153.073,21	9.374,43
	042000 Amts-, Betriebs- und Geschäftsausstattung		143.698,78	153.073,21	9.374,43
A.II.7	Kulturgüter	1027	0,00	109.505,61	109.505,61
	015000 Kulturgüter unbeweglich		0,00	109.505,61	109.505,61
A.II.8	Geleistete Anzahlungen für Anlagen und Anlagen in Bau	1028	132.733,00	62.471,09	-70.261,91
	060000 Im Bau befindliche Grundstückseinrichtungen		0,00	8.715,09	8.715,09
	061000 Im Bau befindliche Gebäude und Bauten		79.439,40	462,40	-78.977,00
	062000 Im Bau befindliche technische Anlagen/Fahrzeuge/Maschinen		11.382,13	11.382,13	0,00
	063000 Im Bau befindliche Anlagen (Amts-, Betriebs- und Geschäftsausstattung)		41.911,47	41.911,47	0,00
A.III	Aktive Finanzinstrumente/Langfristiges Finanzvermögen	103	0,00	0,00	0,00
A.III.1	Bis zur Endfälligkeit gehaltene Finanzinstrumente	1031	0,00	0,00	0,00
A.III.2	Zur Veräußerung verfügbare Finanzinstrumente	1032	0,00	0,00	0,00

AKTIVA		Code	Endbestand 31.12.2021	Endbestand 31.12.2022	Veränderung
A.III.3	Partizipations- und Hybridkapital	1033	0,00	0,00	0,00
A.III.4	Derivative Finanzinstrumente ohne Grundgeschäft	1034	0,00	0,00	0,00
A.IV	Beteiligungen	104	580.550,46	581.123,98	573,52
A.IV.1	Beteiligungen an verbundenen Unternehmen	1041	573.544,41	580.183,98	6.639,57
	080000 Beteiligungen an verbundenen Unternehmen		573.544,41	580.183,98	6.639,57
A.IV.2	Beteiligungen an assoziierten Unternehmen	1042	0,00	0,00	0,00
A.IV.3	Sonstige Beteiligungen	1043	7.006,05	940,00	-6.066,05
	082000 Sonstige Beteiligungen		7.006,05	940,00	-6.066,05
A.IV.4	Verwaltete Einrichtungen, die der Kontrolle unterliegen	1044	0,00	0,00	0,00
A.V	Langfristige Forderungen	106	420.537,21	372.789,53	-47.747,68
A.V.1	Langfristige Forderungen aus Lieferungen und Leistungen	1061	0,00	0,00	0,00
A.V.2	Langfristige Forderungen aus gewährten Darlehen	1062	0,00	0,00	0,00
A.V.3	Sonstige langfristige Forderungen	1063	420.537,21	372.789,53	-47.747,68
	284000 Sonstige langfristige Forderungen		420.537,21	372.789,53	-47.747,68
B	Kurzfristiges Vermögen	11	1.128.172,27	1.180.966,40	52.794,13
B.I	Kurzfristige Forderungen	113	253.135,21	196.451,72	-56.683,49
B.I.1	Kurzfristige Forderungen aus Lieferungen und Leistungen	1131	23.251,23	36.925,58	13.674,35
	230000 Kurzfristige Forderungen aus Lieferungen und Leistungen		23.251,23	36.925,58	13.674,35
B.I.2	Kurzfristige Forderungen aus Abgaben	1132	215.905,12	198.751,76	-17.153,36
	233000 Forderungen aus Abgaben		215.905,12	198.751,76	-17.153,36
B.I.3	Sonstige kurzfristige Forderungen	1133	0,00	0,00	0,00
B.I.4	Sonstige kurzfristige Forderungen (nicht voranschlagswirksame Gebarung)	1134	13.978,86	-39.225,62	-53.204,48
	270000 Finanzamt Vorsteuerbeträge (nicht voranschlagswirksame Gebarung)		13.978,86	7.808,85	-6.170,01
	279000 Sonstige für Dritte geleistete Vorschüsse (nicht voranschlagswirksame Gebarung)		0,00	-47.034,47	-47.034,47
B.II	Vorräte	114	0,00	0,00	0,00
B.II.1	Vorräte	1141	0,00	0,00	0,00
B.II.2	Gegebene Anzahlungen auf Vorräte	1142	0,00	0,00	0,00

AKTIVA		Code	Endbestand 31.12.2021	Endbestand 31.12.2022	Veränderung
B.III	Liquide Mittel	115	875.037,06	984.514,68	109.477,62
B.III.1	Kassa, Bankguthaben, Schecks	1151	59.993,56	126.061,73	66.068,17
	200100 Gemeindekasse		1.453,49	759,34	-694,15
	210002 Girokonto - RB		0,00	66.762,28	66.762,28
	220110 Bankgarantie HJS Nockhütten GmbH		7.980,00	7.980,00	0,00
	220120 Kautions Mietwohnung Kirchplatz 3		560,07	560,11	0,04
	220130 Bebauungsverpflichtung Parz.Nr. 1249/23, KG 72313		10.000,00	10.000,00	0,00
	220140 Bebauungsverpflichtung Parz.Nr. 1249/24, KG 72313		10.000,00	10.000,00	0,00
	220150 Bebauungsverpflichtung Parz.Nr. 1249/22, KG 72313		10.000,00	10.000,00	0,00
	220160 Bebauungsverpflichtung Parz.Nr. 1249/25, KG 72313		10.000,00	10.000,00	0,00
	220170 Bebauungsverpflichtung Parz.Nr. 1249/26, KG 72313		10.000,00	10.000,00	0,00
	906000 Verrechnung		0,00	0,00	0,00
B.III.2	Zahlungsmittelreserven	1152	815.043,50	858.452,95	43.409,45
	294001 Feuerwehrrücklage		743,95	744,65	0,70
	294002 Fremdenverkehrsrücklage		3.472,35	3.475,60	3,25
	294003 Wasserleitung Sirnitz		37.966,69	53.491,42	15.524,73
	294004 Wasserleitung Hochrindl		14,96	14,97	0,01
	294006 Müllbeseitigungsrücklage		63.787,32	71.376,24	7.588,92
	294007 Wirtschaftshofrücklage		1.879,41	2.088,19	208,78
	294009 ARA Sirnitz - Rücklage		285.824,85	273.265,94	-12.558,91
	294010 Müllbeseitigung Verbandsanteile		29.936,42	29.947,65	11,23
	294012 ABA Albeck Sirnitz-Hochrindl Rückz. Wasserwirtschaftsfonds.		322.461,01	354.291,47	31.830,46
	294013 Kassiermüllner Weg		10,05	10,06	0,01
	294014 Widitscher Straße		10,09	10,10	0,01
	294015 St.Ruprechter Weg		116,82	116,97	0,15
	294016 Possacher Weg		97,65	97,78	0,13
	294018 Bebauungsverpflichtung Almdorf-Tatermann		65.105,48	60.110,08	-4.995,40
	294019 Jubiläumsgelder		0,00	4.000,25	4.000,25
	294021 Wohnung Kirchplatz 3 - Rücklage		3.616,45	5.411,58	1.795,13
B.IV	Aktive Finanzinstrumente/Kurzfristiges Finanzvermögen	116	0,00	0,00	0,00
B.IV.1	Aktive Finanzinstrumente/Kurzfristiges Finanzvermögen	1160	0,00	0,00	0,00
B.V	Aktive Rechnungsabgrenzung	117	0,00	0,00	0,00
B.V.1	Aktive Rechnungsabgrenzung	1170	0,00	0,00	0,00
Summe Aktiva (10 + 11)			14.391.817,52	13.784.727,19	-607.090,33

PASSIVA		Code	Endbestand 31.12.2021	Endbestand 31.12.2022	Veränderung
C	Nettovermögen (Ausgleichsposten)	12	3.555.382,35	3.546.575,37	-8.806,98
C.I	Saldo der Eröffnungsbilanz	121	2.672.660,24	2.672.660,24	0,00
C.I.1	Saldo der Eröffnungsbilanz	1210	2.672.660,24	2.672.660,24	0,00
	930000 Saldo der erstmaligen Eröffnungsbilanz		4.223.757,59	4.223.757,59	0,00
	990000 Berichtigungen der erstmaligen Eröffnungsbilanz		-1.551.097,35	-1.551.097,35	0,00
C.II	Kumuliertes Nettoergebnis	122	-276.193,84	-302.726,46	-26.532,62
C.II.1	Kumuliertes Nettoergebnis	1220	-276.193,84	-302.726,46	-26.532,62
	910000 Verrechnung zwischen operativer Gebarung und Projekten		0,00	0,00	0,00
	931000 kumuliertes Nettoergebnis		-349.387,29	-349.387,29	0,00
	931920 Kapitalausgleichskonto Wirtschaftshof		-10.059,52	-17.521,16	-7.461,64
	931931 Kapitalausgleichskonto WVA Hochrindl		-15.688,14	-5.242,47	10.445,67
	931940 Kapitalausgleichskonto ARA Sirnitz		24.272,19	108.019,37	83.747,18
	931950 Kapitalausgleichskonto Müllbeseitigung		1.095,64	6.041,58	4.945,94
	931960 Kapitalausgleichskonto Kirchplatz 3		80,43	80,43	0,00
	931970 Kapitalausgleichskonto Tourismus		-7.127,63	0,00	7.127,63
	960000 Gewinn- und Verlustkonto/Jahresabschlussbuchungen		80.620,48	-44.716,92	-125.337,40
C.III	Haushaltsrücklagen	123	1.148.410,15	1.163.952,27	15.542,12
C.III.1	Haushaltsrücklagen	1230	1.148.410,15	1.163.952,27	15.542,12
	934000 Zweckgebundene Haushaltsrücklagen		891.410,15	914.452,27	23.042,12
	936010 Innere Anleihen/Darlehen Sanierung Verbindungsstraßen 2017-2019		228.000,00	228.000,00	0,00
	936110 Innere Anleihen/Darlehen Grundkauf Hochrindl Zentrum		29.000,00	21.500,00	-7.500,00
C.IV	Neubewertungsrücklagen (Umbewertungskonto)	124	10.505,80	12.689,32	2.183,52
C.IV.1	Neubewertungsrücklagen (Umbewertungskonto)	1240	10.505,80	12.689,32	2.183,52
	940000 Neubewertungsrücklage OTI Albeck KG		6.049,75	12.689,32	6.639,57
	940001 Neubewertungsrücklage Tourismusregion Nockberge GmbH		4.456,05	0,00	-4.456,05
C.V	Fremdwährungsumrechnungsrücklagen	125	0,00	0,00	0,00
C.V.1	Fremdwährungsumrechnungsrücklagen	1250	0,00	0,00	0,00

PASSIVA		Code	Endbestand 31.12.2021	Endbestand 31.12.2022	Veränderung
D	Sonderposten Investitionszuschüsse (Kapitaltransfers)	13	8.853.428,50	8.610.078,86	-243.349,64
D.I	Investitionszuschüsse	131	8.853.428,50	8.610.078,86	-243.349,64
D.I.1	Investitionszuschüsse von Trägern öffentlichen Rechts	1311	5.669.410,11	5.629.063,13	-40.346,98
	300000 Kapitaltransfers von Bund, Bundesfonds und Bundeskammern		1.825.114,19	1.774.703,07	-50.411,12
	301000 Kapitaltransfers von Ländern, Landesfonds und Landeskammern		3.586.834,63	3.431.748,23	-155.086,40
	301100 Kapitaltransfers von Ländern, Landesfonds und Landeskammern-BZ i.R.		209.606,03	285.484,52	75.878,49
	301200 Kapitaltransfers von Ländern, Landesfonds und Landeskammern - BZ a.R.		15.745,19	46.247,72	30.502,53
	302100 Kapitaltransfers von Gemeinden, Gemeindeverbänden (ohne marktbestimmte Tätigkeit) und Gemeindefonds		27.441,05	26.785,68	-655,37
	303000 Kapitaltransfers von sonstigen Trägern des öffentlichen Rechts und Sozialversicherungsträgern		4.669,02	4.693,91	24,89
	303200 Kapitaltransfers von sonstigen Trägern des öffentlichen Rechts und Sozialversicherungsträgern		0,00	59.400,00	59.400,00
D.I.2	Investitionszuschüsse von Beteiligungen	1312	0,00	0,00	0,00
D.I.3	Investitionszuschüsse von übrigen	1313	3.184.018,39	2.981.015,73	-203.002,66
	307000 Kapitaltransfers von privaten Haushalten und privaten Organisationen ohne Erwerbszweck und andere		3.184.018,39	2.981.015,73	-203.002,66
E	Langfristige Fremdmittel	14	1.591.715,69	1.446.795,70	-144.919,99
E.I	Langfristige Finanzschulden, netto	141	1.448.775,69	1.307.855,70	-140.919,99
E.I.1	Langfristige Finanzschulden	1411	1.448.775,69	1.307.855,70	-140.919,99
	341000 Investitionsdarlehen von Ländern, Landesfonds und Landeskammern		680.548,28	686.126,76	5.578,48
	346000 Investitionsdarlehen von Finanzunternehmen		768.227,41	621.728,94	-146.498,47
E.I.2	Langfristige Forderungen aus derivativen Finanzinstrumenten mit Grundgeschäft (-)	1412	0,00	0,00	0,00
E.I.3	Langfristige Verbindlichkeiten aus derivativen Finanzinstrumenten mit Grundgeschäft	1413	0,00	0,00	0,00
E.II	Langfristige Verbindlichkeiten	142	0,00	0,00	0,00
E.II.1	Langfristige Verbindlichkeiten aus Lieferungen und Leistungen	1421	0,00	0,00	0,00
	332000 Langfristige Verbindlichkeiten aus Lieferungen und Leistungen		0,00	0,00	0,00
E.II.2	Leasingverbindlichkeiten	1422	0,00	0,00	0,00
E.II.3	Sonstige langfristige Verbindlichkeiten	1423	0,00	0,00	0,00
E.III	Langfristige Rückstellungen	143	142.940,00	138.940,00	-4.000,00
E.III.1	Rückstellungen für Abfertigungen	1431	0,00	0,00	0,00
E.III.2	Rückstellungen für Jubiläumszuwendungen	1432	142.940,00	138.940,00	-4.000,00
	384000 Rückstellungen für Jubiläumszuwendungen		142.940,00	138.940,00	-4.000,00
E.III.3	Rückstellungen für Haftungen	1433	0,00	0,00	0,00
E.III.4	Rückstellungen für Sanierungen von Altlasten	1434	0,00	0,00	0,00
E.III.5	Rückstellungen für Pensionen	1435	0,00	0,00	0,00
E.III.6	Sonstige langfristige Rückstellungen	1436	0,00	0,00	0,00
F	Kurzfristige Fremdmittel	15	391.290,98	181.277,26	-210.013,72
F.I	Kurzfristige Finanzschulden, netto	151	35.037,37	0,00	-35.037,37

PASSIVA		Code	Endbestand 31.12.2021	Endbestand 31.12.2022	Veränderung
F.I.1	Kurzfristige Finanzschulden	1511	35.037,37	0,00	-35.037,37
	210002 Girokonto - RB		35.037,37	0,00	-35.037,37

PASSIVA		Code	Endbestand 31.12.2021	Endbestand 31.12.2022	Veränderung
F.I.2	Kurzfristige Forderungen aus derivativen Finanzinstrumenten mit Grundgeschäft (-)	1512	0,00	0,00	0,00
F.I.3	Kurzfristige Verbindlichkeiten aus derivativen Finanzinstrumenten mit Grundgeschäft	1513	0,00	0,00	0,00
F.II	Kurzfristige Verbindlichkeiten	152	315.936,67	149.161,00	-166.775,67
F.II.1	Kurzfristige Verbindlichkeiten aus Lieferungen und Leistungen	1521	154.933,03	31.753,87	-123.179,16
	331000 Kurzfristige Verbindlichkeiten aus Lieferungen und Leistungen		154.933,03	31.753,87	-123.179,16
F.II.2	Kurzfristige Verbindlichkeiten aus Abgaben	1522	0,00	0,00	0,00
F.II.3	Sonstige kurzfristige Verbindlichkeiten	1523	0,00	0,00	0,00
F.II.4	Sonstige kurzfristige Verbindlichkeiten (nicht voranschlagswirksame Gebarung)	1524	161.003,64	117.407,13	-43.596,51
	360000 Umsatzsteuer (nicht voranschlagswirksame Gebarung)		11.169,56	3.213,80	-7.955,76
	362000 Gehaltsabzugsgebarungen (nicht voranschlagswirksame Gebarung)		6.787,38	26.934,64	20.147,26
	364000 Einbehaltungen und Überzahlungen von Stiftungen und Fonds (nicht voranschlagswirksame Gebarung)		-100,00	0,00	100,00
	368000 Barvorlagen (nicht voranschlagswirksame Gebarung)		11.270,00	11.270,00	0,00
	369000 Sonstige Erläge (nicht voranschlagswirksame Gebarung)		131.876,70	75.988,69	-55.888,01
F.III	Kurzfristige Rückstellungen	153	40.316,94	32.116,26	-8.200,68
F.III.1	Rückstellungen für Prozesskosten	1531	0,00	0,00	0,00
F.III.2	Rückstellungen für ausstehende Rechnungen	1532	0,00	0,00	0,00
F.III.3	Rückstellungen für nicht konsumierte Urlaube	1533	40.316,94	32.116,26	-8.200,68
	381000 Rückstellungen für nicht konsumierte Urlaube		40.316,94	32.116,26	-8.200,68
F.III.4	Sonstige kurzfristige Rückstellungen	1534	0,00	0,00	0,00
F.IV	Passive Rechnungsabgrenzung	154	0,00	0,00	0,00
F.IV.1	Passive Rechnungsabgrenzung	1540	0,00	0,00	0,00
Summe Passiva (12 + 13 + 14 + 15)			14.391.817,52	13.784.727,19	-607.090,33

Nettovermögensveränderungsrechnung (Anlage 1d)

Nettovermögensveränderungsrechnung	Saldo der Eröffnungsbilanz	Kumuliertes Nettoergebnis	Haushalts-rücklagen	Neubewertungs-rücklagen	Fremdwährungs-umrechnungs-rücklagen	Summe Nettovermögen
Nettovermögen zum 31.12.2021	2.672.660,24	-276.193,84	1.148.410,15	10.505,80	0,00	3.555.382,35
1. Änderungen der Ansatz- und Bewertungsmethoden	0,00	0,00	XXXXXXXXXXXXXX	0,00	0,00	0,00
2. Nacherfassung von Vermögenswerten	0,00	0,00	0,00	0,00	0,00	0,00
3. Änderung der erstmaligen Eröffnungsbilanz (gem. § 38 Abs. 8)	0,00	0,00	0,00	0,00	0,00	0,00
Angepasstes Nettovermögen zum 31.12.2021	2.672.660,24	-276.193,84	1.148.410,15	10.505,80	0,00	3.555.382,35
4. Veränderung aus der Bewertung von zur Veräußerung verfügbarer Finanzinstrumente	XXXXXXXXXXXXXX	XXXXXXXXXXXXXX	XXXXXXXXXXXXXX	0,00	XXXXXXXXXXXXXX	0,00
5. Veränderung aus der Bewertung von Beteiligungen	XXXXXXXXXXXXXX	XXXXXXXXXXXXXX	XXXXXXXXXXXXXX	2.183,52	XXXXXXXXXXXXXX	2.183,52
6. Veränderung aus der Umrechnung von Vermögen und Fremdmittel in fremder Währung	XXXXXXXXXXXXXX	XXXXXXXXXXXXXX	XXXXXXXXXXXXXX	XXXXXXXXXXXXXX	0,00	0,00
Summe Nettoveränderung, die nicht in die Ergebnisrechnung eingegangen ist						
7. Nettoergebnis des Finanzjahres (SA0)	XXXXXXXXXXXXXX	-10.990,50	XXXXXXXXXXXXXX	XXXXXXXXXXXXXX	XXXXXXXXXXXXXX	-10.990,50
8. Zuweisung und Entnahmen von Haushaltsrücklagen (SU23)	XXXXXXXXXXXXXX	-15.542,12	15.542,12	XXXXXXXXXXXXXX	XXXXXXXXXXXXXX	0,00
Nettovermögen zum 31.12.2022	2.672.660,24	-302.726,46	1.163.952,27	12.689,32	0,00	3.546.575,37

Ergebnis- und Finanzierungsrechnung Detailnachweis

	MVAG	MVAG	VCQU	Ergebnisrechnung			Finanzierungsrechnung			
				EH	FH		RA 2022	VA 2022	RA - VA	RA 2022
0 Vertretungskörper und allgemeine Verwaltung										
00	Gewählte Gemeindeorgane									
000	Gewählte Gemeindeorgane									
000000	Gewählte Gemeindeorgane									
Operative Gebarung										
SU 21 / 31	Summe Erträge / Einzahlungen operative Gebarung			0,00	0,00	0,00	0,00	0,00	0,00	0,00
1/000000-457000	Druckwerke - Traueranzeigen	2221	3221	23	936,00	1.000,00	-64,00	936,00	1.000,00	-64,00
1/000000-582300	Pensionsbeitrag Bürgermeister	2212	3212	20	4.448,76	4.900,00	-451,24	4.448,76	4.900,00	-451,24
1/000000-670000	Versicherungen (Unfallversicherung BVA)	2222	3222	24	265,76	300,00	-34,24	265,76	300,00	-34,24
1/000000-721000	Bezug des Bürgermeisters	2225	3225	22	44.286,24	44.700,00	-413,76	44.286,24	44.700,00	-413,76
1/000000-721200	Sitzungsgelder Monatspauschalien	2225	3225	22	15.360,00	17.000,00	-1.640,00	15.360,00	17.000,00	-1.640,00
1/000000-721400	Reisekosten	2225	3225	22		200,00	-200,00		200,00	-200,00
1/000000-721600	Dienstgeberbeiträge zur sozialen Sicherheit	2225	3225	22	1.423,24	1.500,00	-76,76	1.423,24	1.500,00	-76,76
1/000000-724000	Reisegebühren Gemeinderäte	2225	3225	24		200,00	-200,00		200,00	-200,00
1/000000-752400	Beitrag Pensionsfonds Bürgermeister - Gemeindeservicezentrum	2231	3231	26	1.103,34	1.100,00	3,34	1.103,34	1.100,00	3,34
SU 22 / 32	Summe Aufwendungen / Auszahlungen operative Gebarung				67.823,34	70.900,00	-3.076,66	67.823,34	70.900,00	-3.076,66
SA 0 / SA 1	(0) Nettoergebnis (21 - 22) / (1) Geldfluss operative Gebarung (31 - 32)				-67.823,34	-70.900,00	3.076,66	-67.823,34	-70.900,00	3.076,66
SU 23	Summe Haushaltsrücklagen				0,00	0,00	0,00	0,00	0,00	0,00
SA00	Nettoergebnis nach Zuw./Entn. Haushaltsrücklagen (Saldo 0 +/- SU23)				-67.823,34	-70.900,00	3.076,66			
Investive Gebarung										
SU 33	Summe Einzahlungen investive Gebarung							0,00	0,00	0,00
SU 34	Summe Auszahlungen investive Gebarung							0,00	0,00	0,00
SA2	Saldo (2) Geldfluss aus der Investiven Gebarung (33 - 34)							0,00	0,00	0,00
SA3	Saldo (3) Nettofinanzierungssaldo (Saldo 1 + Saldo 2)							-67.823,34	-70.900,00	3.076,66
Finanzierungstätigkeit										
SU 35	Summe Einzahlungen aus der Finanzierungstätigkeit							0,00	0,00	0,00
SU 36	Summe Auszahlungen aus der Finanzierungstätigkeit							0,00	0,00	0,00
SA4	Saldo (4) Geldfluss aus der Finanzierungstätigkeit (35 - 36)							0,00	0,00	0,00
SA5	Saldo (5) Geldfluss aus der voranschlagswirksamen Gebarung (Saldo 3 + Saldo 4)							-67.823,34	-70.900,00	3.076,66

		MVAG			Ergebnisrechnung			Finanzierungsrechnung		
		EH	FH	VCQU	RA 2022	VA 2022	RA - VA	RA 2022	VA 2022	RA - VA
01	Hauptverwaltung									
010	Zentralamt									
010000	Zentralamt									
Operative Gebarung										
2/010000+813000	Erträge aus der Auflösung von Investitionszuschüssen (Kapitaltransfers)	2127			8.206,27	8.200,00	6,27			
2/010000+816000	Kostenbeiträge für sonstige Leistungen Bund	2114	3114	13	912,30	1.000,00	-87,70	912,30	1.000,00	-87,70
2/010000+816100	Kostensätze für sonstige Leistungen Land (Ortstaxen,FVA)	2114	3114	13	2.085,65	2.000,00	85,65	2.085,65	2.000,00	85,65
2/010000+816200	VWKE Tierseuchenzuschüsse	2114	3114	13	88,34	100,00	-11,66	88,34	100,00	-11,66
2/010000+816300	Tourismusabgaben - VWKE	2114	3114	13	4.566,36	4.500,00	66,36	4.566,36	4.500,00	66,36
2/010000+816400	Kostensätze Gästebücher etc.	2114	3114	13	1.112,30	1.200,00	-87,70	1.112,30	1.200,00	-87,70
2/010000+816500	Kostensätze für sonstige Leistungen (Verwaltungszweige)	2114	3114	13	31.700,00	31.700,00		31.700,00	31.700,00	
2/010000+816600	Einhebevergütung Jagdpacht	2114	3114	13	3.915,58	2.100,00	1.815,58	3.915,58	2.100,00	1.815,58
2/010000+817200	Erträge aus der Auflösung von sonstigen Rückstellungen-nicht konsumierter Urlaub/Zeitausgleich	2117			12.061,61		12.061,61			
2/010000+817500	Erträge aus der Auflösung von sonstigen Rückstellungen - Jubiläumszuwendungen	2117			4.000,00		4.000,00			
2/010000+823000	sonstige Zinserträge	2131	3131	14	0,34		0,34	0,34		0,34
2/010000+828000	Rückersätze von Ausgaben	2116	3116	18	932,23	500,00	432,23	932,23	500,00	432,23
2/010000+829000	Sonstige Einnahmen	2116	3116	18	15.111,03	11.000,00	4.111,03	17.966,87	14.000,00	3.966,87
2/010000+861100	Transfers von Ländern, Landesfonds und Landeskammern	2121	3121	15	500,00		500,00	500,00		500,00
2/010000+868000	Strafgelder von privaten Haushalten	2124	3124	16	3.550,00	1.700,00	1.850,00	3.550,00	1.700,00	1.850,00
SU 21 / 31	Summe Erträge / Einzahlungen operative Gebarung				88.742,01	64.000,00	24.742,01	67.329,97	58.800,00	8.529,97
1/010000-400000	Geringwertige Wirtschaftsgüter des Anlagevermögens	2221	3221	23	596,35	500,00	96,35	596,35	500,00	96,35
1/010000-454000	Reinigungsmittel	2221	3221	23		200,00	-200,00		200,00	-200,00
1/010000-456000	Schreib-, Zeichen- und sonstige Büromittel	2221	3221	23	2.008,10	2.100,00	-91,90	2.240,25	2.400,00	-159,75
1/010000-457000	Druckwerke	2221	3221	23	6.224,42	5.500,00	724,42	6.231,78	5.500,00	731,78
1/010000-457100	Gemeindezeitung und Mitteilungsblätter	2221	3221	23	4.900,00	5.000,00	-100,00	4.900,00	5.000,00	-100,00
1/010000-459000	Sonstige Verbrauchsgüter	2221	3221	23	205,62	200,00	5,62	205,62	200,00	5,62
1/010000-480000	Fremdbearbeitung Lohnverrechnung	2221	3221	23	3.286,82	3.000,00	286,82	3.750,67	4.400,00	-649,33
1/010000-510000	Geldbezüge für Vertragsbedienstete der Besoldungsgruppe I	2211	3211	20	182.406,35	182.300,00	106,35	182.406,35	182.300,00	106,35

		MVAG			Ergebnisrechnung			Finanzierungsrechnung		
		EH	FH	VCQU	RA 2022	VA 2022	RA - VA	RA 2022	VA 2022	RA - VA
1/010000-511000	Geldbezüge der Vertragsbediensteten in handwerklicher Verwendung	2211	3211	20	9.668,40	8.500,00	1.168,40	9.668,40	8.500,00	1.168,40
1/010000-520000	Geldbezüge der ganzjährig beschäftigten Angestellten-Lehrling	2211	3211	20	14.163,61	14.100,00	63,61	14.163,61	14.100,00	63,61
1/010000-563000	Sonstige Aufwandsentschädigungen	2213	3213	20	10.440,00	10.400,00	40,00	10.440,00	10.400,00	40,00
1/010000-565000	Mehrleistungsvergütungen	2211	3211	20	19.117,42	19.300,00	-182,58	19.117,42	19.300,00	-182,58
1/010000-565100	Leistungsprämien K-GMG	2211	3211	20	2.776,40	2.800,00	-23,60	2.776,40	2.800,00	-23,60
1/010000-569000	Sonstige Nebengebühren	2211	3211	20	3.762,42	3.700,00	62,42	3.762,42	3.700,00	62,42
1/010000-580000	Dienstgeberbeiträge zum Ausgleichsfonds für Familienbeihilfen	2212	3212	20	9.685,05	9.500,00	185,05	9.685,05	9.500,00	185,05
1/010000-581200	Betriebliche Kollektivversicherung §72 K-GMG	2212	3212	20	495,92	500,00	-4,08	495,92	500,00	-4,08
1/010000-582000	Sonstige Dienstgeberbeiträge zur sozialen Sicherheit	2212	3212	20	51.457,92	50.000,00	1.457,92	51.457,92	50.000,00	1.457,92
1/010000-582100	Abfertigungsversicherung	2212	3212	20	6.931,55	6.900,00	31,55	6.931,55	6.900,00	31,55
1/010000-582200	Vorsorge Dienstjubiläum	2212	3212	20		4.000,00	-4.000,00		4.000,00	-4.000,00
1/010000-593000	Dotierung von Rückstellungen für nicht konsumierte Urlaube	2214			2.462,29		2.462,29			
1/010000-600000	Strom	2222	3222	24	1.276,26	1.600,00	-323,74	1.276,26	1.600,00	-323,74
1/010000-600300	Wärme	2222	3222	24	2.215,41	2.200,00	15,41	2.215,41	2.200,00	15,41
1/010000-614000	Instandhaltung von Gebäuden	2224	3224	24		200,00	-200,00		200,00	-200,00
1/010000-616000	Instandhaltung von Maschinen	2224	3224	24		100,00	-100,00		100,00	-100,00
1/010000-618000	Instandhaltung von sonstigen Anlagen	2224	3224	24	247,16	500,00	-252,84	247,16	500,00	-252,84
1/010000-618100	Wartung EDV	2224	3224	24	14.359,21	16.000,00	-1.640,79	14.170,10	16.000,00	-1.829,90
1/010000-630000	Postdienste	2222	3222	24	7.443,06	9.000,00	-1.556,94	8.185,85	9.000,00	-814,15
1/010000-631000	Telekommunikationsdienste	2222	3222	24	4.360,63	4.400,00	-39,37	4.289,04	4.400,00	-110,96
1/010000-640000	Rechtskosten	2222	3222	24	201,50	1.000,00	-798,50	201,50	1.000,00	-798,50
1/010000-640100	Beratungskosten	2222	3222	24	561,00	1.500,00	-939,00	561,00	1.500,00	-939,00
1/010000-670000	Versicherungen	2222	3222	24	10.981,54	11.000,00	-18,46	10.981,54	11.000,00	-18,46
1/010000-680100	Planmäßige Abschreibung	2226			7.581,27	7.600,00	-18,73			
1/010000-680500	Planmäßige Abschreibung	2226			70,46	100,00	-29,54			
1/010000-680700	Planmäßige Abschreibung	2226			1.905,79	1.900,00	5,79			
1/010000-700000	Mietzinse	2223	3223	24	12.517,44	12.600,00	-82,56	12.517,44	12.600,00	-82,56
1/010000-710100	Kapitalertragssteuer	2225	3225	24	0,09		0,09	0,09		0,09
1/010000-711000	Gebühren für die Benützung von Gemeindevorrichtungen	2225	3225	24	180,95	200,00	-19,05	180,95	200,00	-19,05
1/010000-720109	Kostenbeiträge Wirtschaftshof Arbeiter	2225	3225	24	700,00	1.000,00	-300,00	700,00	1.000,00	-300,00
1/010000-720209	Kostenbeiträge Wirtschaftshof Maschinen	2225	3225	24	39,00	100,00	-61,00	39,00	100,00	-61,00
1/010000-724000	Reisegebühren	2225	3225	24	538,00	500,00	38,00	538,00	500,00	38,00
1/010000-728000	Entgelte für sonstige Leistungen	2225	3225	24	2.448,66	2.500,00	-51,34	2.448,66	2.500,00	-51,34

		MVAG MVAG VCQU			Ergebnisrechnung			Finanzierungsrechnung		
		EH	FH	VCQU	RA 2022	VA 2022	RA - VA	RA 2022	VA 2022	RA - VA
1/010000-729000	Sonstige Ausgaben	2225	3225	24	2.643,77	3.000,00	-356,23	2.634,52	3.000,00	-365,48
SU 22 / 32	Summe Aufwendungen / Auszahlungen operative Gebarung				400.859,84	405.500,00	-4.640,16	390.016,23	397.600,00	-7.583,77
SA 0 / SA 1	(0) Nettoergebnis (21 - 22) / (1) Geldfluss operative Gebarung (31 - 32)				-312.117,83	-341.500,00	29.382,17	-322.686,26	-338.800,00	16.113,74
1/010000-794000	Zuweisung an zweckgebundene Haushaltsrücklagen	2401			4.000,25		-4.000,25			
SU 23	Summe Haushaltsrücklagen				-4.000,25	0,00	-4.000,25	0,00	0,00	0,00
SA00	Nettoergebnis nach Zuw./Entn. Haushaltsrücklagen (Saldo 0 +/- SU23)				-316.118,08	-341.500,00	25.381,92			
Investive Gebarung										
SU 33	Summe Einzahlungen investive Gebarung							0,00	0,00	0,00
1/010000-042000	Amtsausstattung		3415	41					500,00	-500,00
SU 34	Summe Auszahlungen investive Gebarung							0,00	500,00	-500,00
SA2	Saldo (2) Geldfluss aus der Investiven Gebarung (33 - 34)							0,00	-500,00	500,00
SA3	Saldo (3) Nettofinanzierungssaldo (Saldo 1 + Saldo 2)							-322.686,26	-339.300,00	16.613,74
Finanzierungstätigkeit										
SU 35	Summe Einzahlungen aus der Finanzierungstätigkeit							0,00	0,00	0,00
SU 36	Summe Auszahlungen aus der Finanzierungstätigkeit							0,00	0,00	0,00
SA4	Saldo (4) Geldfluss aus der Finanzierungstätigkeit (35 - 36)							0,00	0,00	0,00
SA5	Saldo (5) Geldfluss aus der voranschlagswirksamen Gebarung (Saldo 3 + Saldo 4)							-322.686,26	-339.300,00	16.613,74
012	Hilfsamt									
012000	Hilfsamt									
Operative Gebarung										
SU 21 / 31	Summe Erträge / Einzahlungen operative Gebarung				0,00	0,00	0,00	0,00	0,00	0,00
1/012000-720700	Umlage Verwaltungsgemeinschaft	2225	3225	24	45.276,03	43.300,00	1.976,03	45.276,03	43.300,00	1.976,03
1/012000-754300	Beitrag Gemeindeservicezentrum	2231	3231	26	913,68	900,00	13,68	913,68	900,00	13,68
SU 22 / 32	Summe Aufwendungen / Auszahlungen operative Gebarung				46.189,71	44.200,00	1.989,71	46.189,71	44.200,00	1.989,71
SA 0 / SA 1	(0) Nettoergebnis (21 - 22) / (1) Geldfluss operative Gebarung (31 - 32)				-46.189,71	-44.200,00	-1.989,71	-46.189,71	-44.200,00	-1.989,71
SU 23	Summe Haushaltsrücklagen				0,00	0,00	0,00	0,00	0,00	0,00
SA00	Nettoergebnis nach Zuw./Entn. Haushaltsrücklagen (Saldo 0 +/- SU23)				-46.189,71	-44.200,00	-1.989,71			
Investive Gebarung										
SU 33	Summe Einzahlungen investive Gebarung							0,00	0,00	0,00
SU 34	Summe Auszahlungen investive Gebarung							0,00	0,00	0,00
SA2	Saldo (2) Geldfluss aus der Investiven Gebarung (33 - 34)							0,00	0,00	0,00
SA3	Saldo (3) Nettofinanzierungssaldo (Saldo 1 + Saldo 2)							-46.189,71	-44.200,00	-1.989,71
Finanzierungstätigkeit										
SU 35	Summe Einzahlungen aus der Finanzierungstätigkeit							0,00	0,00	0,00
SU 36	Summe Auszahlungen aus der Finanzierungstätigkeit							0,00	0,00	0,00
SA4	Saldo (4) Geldfluss aus der Finanzierungstätigkeit (35 - 36)							0,00	0,00	0,00

		MVAG MVAG VCQU			Ergebnisrechnung			Finanzierungsrechnung		
		EH	FH		RA 2022	VA 2022	RA - VA	RA 2022	VA 2022	RA - VA
SA5	Saldo (5) Geldfluss aus der voranschlagswirksamen Gebarung (Saldo 3 + Saldo 4)							-46.189,71	-44.200,00	-1.989,71
02	Hauptverwaltung									
024	Wahlamt									
024000	Wahlamt									
Operative Gebarung										
SU 21 / 31	Summe Erträge / Einzahlungen operative Gebarung				0,00	0,00	0,00	0,00	0,00	0,00
1/024000-721300	Pauschalentschädigung Mitglieder Wahlbehörden	2225	3225	22		2.400,00	-2.400,00		2.400,00	-2.400,00
SU 22 / 32	Summe Aufwendungen / Auszahlungen operative Gebarung				0,00	2.400,00	-2.400,00	0,00	2.400,00	-2.400,00
SA 0 / SA 1	(0) Nettoergebnis (21 - 22) / (1) Geldfluss operative Gebarung (31 - 32)				0,00	-2.400,00	2.400,00	0,00	-2.400,00	2.400,00
SU 23	Summe Haushaltsrücklagen				0,00	0,00	0,00	0,00	0,00	0,00
SA00	Nettoergebnis nach Zuw./Entn. Haushaltsrücklagen (Saldo 0 +/- SU23)				0,00	-2.400,00	2.400,00			
Investive Gebarung										
SU 33	Summe Einzahlungen investive Gebarung							0,00	0,00	0,00
SU 34	Summe Auszahlungen investive Gebarung							0,00	0,00	0,00
SA2	Saldo (2) Geldfluss aus der Investiven Gebarung (33 - 34)							0,00	0,00	0,00
SA3	Saldo (3) Nettofinanzierungssaldo (Saldo 1 + Saldo 2)							0,00	-2.400,00	2.400,00
Finanzierungstätigkeit										
SU 35	Summe Einzahlungen aus der Finanzierungstätigkeit							0,00	0,00	0,00
SU 36	Summe Auszahlungen aus der Finanzierungstätigkeit							0,00	0,00	0,00
SA4	Saldo (4) Geldfluss aus der Finanzierungstätigkeit (35 - 36)							0,00	0,00	0,00
SA5	Saldo (5) Geldfluss aus der voranschlagswirksamen Gebarung (Saldo 3 + Saldo 4)							0,00	-2.400,00	2.400,00
06	Sonstige Maßnahmen									
060	Beiträge an Verbände, Vereine oder sonstige Organisationen									
060000	Beiträge an Verbände, Vereine und sonstige Organisationen									
Operative Gebarung										
2/060000+861100	Transfers von Ländern, Landesfonds und Landeskammern - BZ-Mittel operative Gebarung	2121	3121	15	6.000,00	6.000,00		6.000,00	6.000,00	
SU 21 / 31	Summe Erträge / Einzahlungen operative Gebarung				6.000,00	6.000,00	0,00	6.000,00	6.000,00	0,00
1/060000-726000	Mitgliedsbeiträge an Institutionen	2225	3225	24	2.496,30	3.000,00	-503,70	2.496,30	3.000,00	-503,70
1/060000-757000	Lfd.Transferzahlungen an private Institutionen ohne Erwerbscharakter	2234	3234	27	5.960,00	6.000,00	-40,00	5.960,00	6.000,00	-40,00
SU 22 / 32	Summe Aufwendungen / Auszahlungen operative Gebarung				8.456,30	9.000,00	-543,70	8.456,30	9.000,00	-543,70
SA 0 / SA 1	(0) Nettoergebnis (21 - 22) / (1) Geldfluss operative Gebarung (31 - 32)				-2.456,30	-3.000,00	543,70	-2.456,30	-3.000,00	543,70

	MVAG	MVAG	VCQU	Ergebnisrechnung			Finanzierungsrechnung				
				EH	FH	RA 2022	VA 2022	RA - VA	RA 2022	VA 2022	RA - VA
SU 23											
SA00											
Investive Gebarung											
SU 33											
SU 34											
SA2											
SA3											
Finanzierungstätigkeit											
SU 35											
SU 36											
SA4											
SA5											
063											
063000											
Operative Gebarung											
SU 21 / 31											
1/063000-728000											
SU 22 / 32											
SA 0 / SA 1											
SU 23											
SA00											
Investive Gebarung											
SU 33											
SU 34											
SA2											
SA3											
Finanzierungstätigkeit											
SU 35											
SU 36											
SA4											
SA5											

		MVAG	MVAG	VCQU	Ergebnisrechnung			Finanzierungsrechnung		
		EH	FH		RA 2022	VA 2022	RA - VA	RA 2022	VA 2022	RA - VA
07	Verfüungsmittel									
070	Verfüungsmittel									
070000	Verfüungsmittel									
Operative Gebarung										
SU 21 / 31	Summe Erträge / Einzahlungen operative Gebarung				0,00	0,00	0,00	0,00	0,00	0,00
1/070000-729000	Sonstige Ausgaben	2225	3225	24	13.034,06	13.300,00	-265,94	12.865,05	13.300,00	-434,95
SU 22 / 32	Summe Aufwendungen / Auszahlungen operative Gebarung				13.034,06	13.300,00	-265,94	12.865,05	13.300,00	-434,95
SA 0 / SA 1	(0) Nettoergebnis (21 - 22) / (1) Geldfluss operative Gebarung (31 - 32)				-13.034,06	-13.300,00	265,94	-12.865,05	-13.300,00	434,95
SU 23	Summe Haushaltsrücklagen				0,00	0,00	0,00	0,00	0,00	0,00
SA00	Nettoergebnis nach Zuw./Entn. Haushaltsrücklagen (Saldo 0 +/- SU23)				-13.034,06	-13.300,00	265,94			
Investive Gebarung										
SU 33	Summe Einzahlungen investive Gebarung							0,00	0,00	0,00
SU 34	Summe Auszahlungen investive Gebarung							0,00	0,00	0,00
SA2	Saldo (2) Geldfluss aus der Investiven Gebarung (33 - 34)							0,00	0,00	0,00
SA3	Saldo (3) Nettofinanzierungssaldo (Saldo 1 + Saldo 2)							-12.865,05	-13.300,00	434,95
Finanzierungstätigkeit										
SU 35	Summe Einzahlungen aus der Finanzierungstätigkeit							0,00	0,00	0,00
SU 36	Summe Auszahlungen aus der Finanzierungstätigkeit							0,00	0,00	0,00
SA4	Saldo (4) Geldfluss aus der Finanzierungstätigkeit (35 - 36)							0,00	0,00	0,00
SA5	Saldo (5) Geldfluss aus der voranschlagswirksamen Gebarung (Saldo 3 + Saldo 4)							-12.865,05	-13.300,00	434,95
08	Pensionen (soweit nicht aufgeteilt)									
080	Pensionen (soweit nicht aufgeteilt)									
080000	Pensionen									
Operative Gebarung										
2/080000+810609	Rückersätze Pensionsfondsumlage	2114	3114	13	18.200,00	18.200,00		18.200,00	18.200,00	
SU 21 / 31	Summe Erträge / Einzahlungen operative Gebarung				18.200,00	18.200,00	0,00	18.200,00	18.200,00	0,00
1/080000-752500	Beitrag Pensionsfonds Mitarbeiter - Gemeindeservicezentrum	2231	3231	26	90.631,66	95.600,00	-4.968,34	90.631,66	95.600,00	-4.968,34
SU 22 / 32	Summe Aufwendungen / Auszahlungen operative Gebarung				90.631,66	95.600,00	-4.968,34	90.631,66	95.600,00	-4.968,34
SA 0 / SA 1	(0) Nettoergebnis (21 - 22) / (1) Geldfluss operative Gebarung (31 - 32)				-72.431,66	-77.400,00	4.968,34	-72.431,66	-77.400,00	4.968,34
SU 23	Summe Haushaltsrücklagen				0,00	0,00	0,00	0,00	0,00	0,00
SA00	Nettoergebnis nach Zuw./Entn. Haushaltsrücklagen (Saldo 0 +/- SU23)				-72.431,66	-77.400,00	4.968,34			
Investive Gebarung										
SU 33	Summe Einzahlungen investive Gebarung							0,00	0,00	0,00
SU 34	Summe Auszahlungen investive Gebarung							0,00	0,00	0,00

	MVAG	MVAG	VCQU	Ergebnisrechnung			Finanzierungsrechnung				
				EH	FH		RA 2022	VA 2022	RA - VA	RA 2022	VA 2022
SA2								0,00	0,00	0,00	
SA3								-72.431,66	-77.400,00	4.968,34	
Finanzierungstätigkeit											
SU 35								0,00	0,00	0,00	
SU 36								0,00	0,00	0,00	
SA4								0,00	0,00	0,00	
SA5								-72.431,66	-77.400,00	4.968,34	
09 Personalbetreuung											
091 Personalausbildung und Personalfortbildung											
091000 Personalausbildung und Personalfortbildung											
Operative Gebarung											
SU 21 / 31								0,00	0,00	0,00	
1/091000-728000				2225	3225	24			500,00	-500,00	
				Entgelte für sonstige Leistungen (Kurse und Schulungen usw.)						500,00	-500,00
1/091000-754200				2231	3231	26		1.340,04	1.300,00	40,04	
				Beitrag Kärntner Verwaltungsakademie				1.340,04	1.300,00	40,04	
SU 22 / 32								1.340,04	1.800,00	-459,96	
SA 0 / SA 1								-1.340,04	-1.800,00	459,96	
SU 23								0,00	0,00	0,00	
SA00								-1.340,04	-1.800,00	459,96	
Investive Gebarung											
SU 33								0,00	0,00	0,00	
SU 34								0,00	0,00	0,00	
SA2								0,00	0,00	0,00	
SA3								-1.340,04	-1.800,00	459,96	
Finanzierungstätigkeit											
SU 35								0,00	0,00	0,00	
SU 36								0,00	0,00	0,00	
SA4								0,00	0,00	0,00	
SA5								-1.340,04	-1.800,00	459,96	

		MVAG	MVAG	VCQU	Ergebnisrechnung			Finanzierungsrechnung		
		EH	FH		RA 2022	VA 2022	RA - VA	RA 2022	VA 2022	RA - VA
1 Öffentliche Ordnung und Sicherheit										
13	Sonderpolizei									
132	Gesundheitspolizei									
132000	Gesundheitspolizei									
Operative Gebarung										
2/132000+812000	Gebühren für sonstige Leistungen	2114	3114	13	1.260,00	500,00	760,00	1.260,00	500,00	760,00
SU 21 / 31	Summe Erträge / Einzahlungen operative Gebarung				1.260,00	500,00	760,00	1.260,00	500,00	760,00
1/132000-728000	Totenbeschauer	2225	3225	24	1.257,76	700,00	557,76	1.257,76	700,00	557,76
SU 22 / 32	Summe Aufwendungen / Auszahlungen operative Gebarung				1.257,76	700,00	557,76	1.257,76	700,00	557,76
SA 0 / SA 1	(0) Nettoergebnis (21 - 22) / (1) Geldfluss operative Gebarung (31 - 32)				2,24	-200,00	202,24	2,24	-200,00	202,24
SU 23	Summe Haushaltsrücklagen				0,00	0,00	0,00	0,00	0,00	0,00
SA00	Nettoergebnis nach Zuw./Entn. Haushaltsrücklagen (Saldo 0 +/- SU23)				2,24	-200,00	202,24			
Investive Gebarung										
SU 33	Summe Einzahlungen investive Gebarung							0,00	0,00	0,00
SU 34	Summe Auszahlungen investive Gebarung							0,00	0,00	0,00
SA2	Saldo (2) Geldfluss aus der Investiven Gebarung (33 - 34)							0,00	0,00	0,00
SA3	Saldo (3) Nettofinanzierungssaldo (Saldo 1 + Saldo 2)							2,24	-200,00	202,24
Finanzierungstätigkeit										
SU 35	Summe Einzahlungen aus der Finanzierungstätigkeit							0,00	0,00	0,00
SU 36	Summe Auszahlungen aus der Finanzierungstätigkeit							0,00	0,00	0,00
SA4	Saldo (4) Geldfluss aus der Finanzierungstätigkeit (35 - 36)							0,00	0,00	0,00
SA5	Saldo (5) Geldfluss aus der voranschlagswirksamen Gebarung (Saldo 3 + Saldo 4)							2,24	-200,00	202,24
16	Feuerwehrwesen									
163	Freiwillige Feuerwehren									
163000	Freiwillige Feuerwehren									
Operative Gebarung										
2/163000+810000	Leistungserlöse	2114	3114	13		200,00	-200,00		200,00	-200,00
2/163000+813000	Erträge aus der Auflösung von Investitionszuschüssen (Kapitaltransfers)	2127			17.841,22	16.800,00	1.041,22			
2/163000+823000	sonstige Zinserträge	2131	3131	14	0,93		0,93	0,93		0,93
SU 21 / 31	Summe Erträge / Einzahlungen operative Gebarung				17.842,15	17.000,00	842,15	0,93	200,00	-199,07
1/163000-400000	Geringwertige Wirtschaftsgüter des Anlagevermögens	2221	3221	23	5.573,31	14.700,00	-9.126,69	5.274,51	14.700,00	-9.425,49
1/163000-452000	Treibstoffe	2221	3221	23	1.577,06	1.000,00	577,06	1.710,56	1.000,00	710,56

		MVAG			Ergebnisrechnung			Finanzierungsrechnung		
		EH	FH	VCQU	RA 2022	VA 2022	RA - VA	RA 2022	VA 2022	RA - VA
1/163000-456000	Schreib-, Zeichen- und sonstige Büromittel	2221	3221	23		100,00	-100,00		100,00	-100,00
1/163000-459000	Sonstige Verbrauchsgüter	2221	3221	23	217,74	200,00	17,74	217,74	200,00	17,74
1/163000-600000	Strom	2222	3222	24	1.058,53	1.300,00	-241,47	1.058,53	1.300,00	-241,47
1/163000-600300	Wärme	2222	3222	24	819,35	800,00	19,35	819,35	800,00	19,35
1/163000-617000	Instandhaltung von Fahrzeugen	2224	3224	24	356,91	600,00	-243,09	356,91	600,00	-243,09
1/163000-618000	Instandhaltung von Maschinen	2224	3224	24		200,00	-200,00		200,00	-200,00
1/163000-630000	Postdienste	2222	3222	24	187,40	300,00	-112,60	146,40	300,00	-153,60
1/163000-631000	Telekommunikationsdienste	2222	3222	24	974,23	800,00	174,23	947,73	800,00	147,73
1/163000-670000	Versicherungen	2222	3222	24	1.676,30	1.200,00	476,30	1.676,30	1.200,00	476,30
1/163000-680500	Planmäßige Abschreibung	2226			76,15	100,00	-23,85			
1/163000-680600	Planmäßige Abschreibung	2226			12.309,73	12.300,00	9,73			
1/163000-680700	Planmäßige Abschreibung	2226			11.238,99	6.700,00	4.538,99			
1/163000-700000	Mietzinse	2223	3223	24	2.242,32	2.200,00	42,32	2.242,32	2.200,00	42,32
1/163000-710000	Öffentliche Abgaben ohne Gebühren gemäß FAG	2225	3225	24	92,48	100,00	-7,52	92,48	100,00	-7,52
1/163000-710100	Kapitalertragssteuer	2225	3225	24	0,23		0,23	0,23		0,23
1/163000-711000	Gebühren für die Benützung von Gemeindeeinrichtungen	2225	3225	24	296,36	300,00	-3,64	296,36	300,00	-3,64
1/163000-728000	Entgelte für sonstige Leistungen	2225	3225	24		700,00	-700,00		700,00	-700,00
1/163000-729000	Sonstige Ausgaben	2225	3225	24	985,76	1.000,00	-14,24	985,76	1.000,00	-14,24
1/163000-729300	Betriebskosten	2225	3225	24	563,25	600,00	-36,75	563,25	600,00	-36,75
1/163000-751000	Stützpunkfeuerwehr	2231	3231	26	210,00	200,00	10,00	210,00	200,00	10,00
1/163000-752000	Landesfeuerwehrverband	2231	3231	26	350,00	300,00	50,00	350,00	300,00	50,00
1/163000-768000	Kursbeiträge und Verdienstentgänge	2234	3234	27	1.733,64	2.300,00	-566,36	1.733,64	2.300,00	-566,36
SU 22 / 32	Summe Aufwendungen / Auszahlungen operative Gebarung				42.539,74	48.000,00	-5.460,26	18.682,07	28.900,00	-10.217,93
SA 0 / SA 1	(0) Nettoergebnis (21 - 22) / (1) Geldfluss operative Gebarung (31 - 32)				-24.697,59	-31.000,00	6.302,41	-18.681,14	-28.700,00	10.018,86
1/163000-794000	Zuweisung an zweckgebundene Haushaltsrücklagen	2401			0,70		-0,70			
SU 23	Summe Haushaltsrücklagen				-0,70	0,00	-0,70	0,00	0,00	0,00
SA00	Nettoergebnis nach Zuw./Entn. Haushaltsrücklagen (Saldo 0 +/- SU23)				-24.698,29	-31.000,00	6.301,71			
Investive Gebarung										
2/163000+301000	Kapitaltransfers von Ländern, Landesfonds und Landeskammern		3331	33				600,42	600,00	0,42
2/163000+301100	Kapitaltransfers von Ländern, Landesfonds und Landeskammern - BZ-Mittel i.R.		3331	33				6.000,00	6.000,00	
SU 33	Summe Einzahlungen investive Gebarung							6.600,42	6.600,00	0,42
1/163000-042000	Betriebsausstattung		3415	41				14.383,64	6.000,00	8.383,64
SU 34	Summe Auszahlungen investive Gebarung							14.383,64	6.000,00	8.383,64

		MVAG			Ergebnisrechnung			Finanzierungsrechnung		
		EH	FH	VCQU	RA 2022	VA 2022	RA - VA	RA 2022	VA 2022	RA - VA
SA2	Saldo (2) Geldfluss aus der Investiven Gebarung (33 – 34)							-7.783,22	600,00	-8.383,22
SA3	Saldo (3) Nettofinanzierungssaldo (Saldo 1 + Saldo 2)							-26.464,36	-28.100,00	1.635,64
Finanzierungstätigkeit										
SU 35	Summe Einzahlungen aus der Finanzierungstätigkeit							0,00	0,00	0,00
SU 36	Summe Auszahlungen aus der Finanzierungstätigkeit							0,00	0,00	0,00
SA4	Saldo (4) Geldfluss aus der Finanzierungstätigkeit (35 – 36)							0,00	0,00	0,00
SA5	Saldo (5) Geldfluss aus der voranschlagswirksamen Gebarung (Saldo 3 + Saldo 4)							-26.464,36	-28.100,00	1.635,64
164	Förderung der Brandbekämpfung und Brandverhütung									
164000	Förderung der Brandbekämpfung und Brandverhütung									
Operative Gebarung										
SU 21 / 31	Summe Erträge / Einzahlungen operative Gebarung				0,00	0,00	0,00	0,00	0,00	0,00
1/164000-691000	Schadensvergütungen	2225	3225	24	2.000,00	2.000,00		2.000,00	2.000,00	
SU 22 / 32	Summe Aufwendungen / Auszahlungen operative Gebarung				2.000,00	2.000,00	0,00	2.000,00	2.000,00	0,00
SA 0 / SA 1	(0) Nettoergebnis (21 - 22) / (1) Geldfluss operative Gebarung (31 – 32)				-2.000,00	-2.000,00	0,00	-2.000,00	-2.000,00	0,00
SU 23	Summe Haushaltsrücklagen				0,00	0,00	0,00	0,00	0,00	0,00
SA00	Nettoergebnis nach Zuw./Entn. Haushaltsrücklagen (Saldo 0 +/- SU23)				-2.000,00	-2.000,00	0,00			
Investive Gebarung										
SU 33	Summe Einzahlungen investive Gebarung							0,00	0,00	0,00
SU 34	Summe Auszahlungen investive Gebarung							0,00	0,00	0,00
SA2	Saldo (2) Geldfluss aus der Investiven Gebarung (33 – 34)							0,00	0,00	0,00
SA3	Saldo (3) Nettofinanzierungssaldo (Saldo 1 + Saldo 2)							-2.000,00	-2.000,00	0,00
Finanzierungstätigkeit										
SU 35	Summe Einzahlungen aus der Finanzierungstätigkeit							0,00	0,00	0,00
SU 36	Summe Auszahlungen aus der Finanzierungstätigkeit							0,00	0,00	0,00
SA4	Saldo (4) Geldfluss aus der Finanzierungstätigkeit (35 – 36)							0,00	0,00	0,00
SA5	Saldo (5) Geldfluss aus der voranschlagswirksamen Gebarung (Saldo 3 + Saldo 4)							-2.000,00	-2.000,00	0,00
18	Landesverteidigung									
180	Zivilschutz									
180000	Zivilschutz									
Operative Gebarung										
2/180000+813000	Erträge aus der Auflösung von Investitionszuschüssen (Kapitaltransfers)	2127			1.383,33	300,00	1.083,33			
2/180000+828000	Rückersätze von Aufwendungen	2116	3116	18	151,20	200,00	-48,80	151,20	200,00	-48,80
SU 21 / 31	Summe Erträge / Einzahlungen operative Gebarung				1.534,53	500,00	1.034,53	151,20	200,00	-48,80
1/180000-670000	Versicherungen	2222	3222	24	8,29		8,29	8,29		8,29

		MVAG			Ergebnisrechnung			Finanzierungsrechnung		
		EH	FH	VCQU	RA 2022	VA 2022	RA - VA	RA 2022	VA 2022	RA - VA
1/180000-680700	Planmäßige Abschreibung	2226			1.176,20	1.200,00	-23,80			
1/180000-726000	Mitgliedsbeiträge an Institutionen	2225	3225	24	160,00	200,00	-40,00	160,00	200,00	-40,00
1/180000-728000	Entgelte für sonstige Leistungen Gewerbetreibende, Firmen und juristisch	2225	3225	24	68,10	1.000,00	-931,90	9.968,34	10.900,00	-931,66
1/180000-757000	Lfd.Transferzahlungen an private Organisationen ohne Erwerbszweck	2234	3234	27	50,00	100,00	-50,00	50,00	100,00	-50,00
SU 22 / 32	Summe Aufwendungen / Auszahlungen operative Gebarung				1.462,59	2.500,00	-1.037,41	10.186,63	11.200,00	-1.013,37
SA 0 / SA 1	(0) Nettoergebnis (21 - 22) / (1) Geldfluss operative Gebarung (31 - 32)				71,94	-2.000,00	2.071,94	-10.035,43	-11.000,00	964,57
SU 23	Summe Haushaltsrücklagen				0,00	0,00	0,00	0,00	0,00	0,00
SA00	Nettoergebnis nach Zuw./Entn. Haushaltsrücklagen (Saldo 0 +/- SU23)				71,94	-2.000,00	2.071,94			
Investive Gebarung										
2/180000+301000	Kapitaltransfers von Ländern, Landesfonds und Landeskammern		3331	33				21.125,00	21.100,00	25,00
SU 33	Summe Einzahlungen investive Gebarung							21.125,00	21.100,00	25,00
SU 34	Summe Auszahlungen investive Gebarung							0,00	0,00	0,00
SA2	Saldo (2) Geldfluss aus der Investiven Gebarung (33 - 34)							21.125,00	21.100,00	25,00
SA3	Saldo (3) Nettofinanzierungssaldo (Saldo 1 + Saldo 2)							11.089,57	10.100,00	989,57
Finanzierungstätigkeit										
SU 35	Summe Einzahlungen aus der Finanzierungstätigkeit							0,00	0,00	0,00
SU 36	Summe Auszahlungen aus der Finanzierungstätigkeit							0,00	0,00	0,00
SA4	Saldo (4) Geldfluss aus der Finanzierungstätigkeit (35 - 36)							0,00	0,00	0,00
SA5	Saldo (5) Geldfluss aus der voranschlagswirksamen Gebarung (Saldo 3 + Saldo 4)							11.089,57	10.100,00	989,57

		MVAG	MVAG	VCQU	Ergebnisrechnung			Finanzierungsrechnung		
		EH	FH		RA 2022	VA 2022	RA - VA	RA 2022	VA 2022	RA - VA
2 Unterricht, Erziehung, Sport und Wissenschaft										
21	Allgemeinbildender Unterricht									
210	Allgemeinbildende Pflichtschulen, gemeinsame Kosten									
210000	Allgemeinbildende Pflichtschulen, gemeinsame Kosten									
Operative Gebarung										
SU 21 / 31	Summe Erträge / Einzahlungen operative Gebarung				0,00	0,00	0,00	0,00	0,00	0,00
1/210000-751300	Transfers an Länder, Landesfonds und Landeskammern - Beitrag pädagogische Beratungszentren (K-SchG)	2231	3231	26	245,60	200,00	45,60	245,60	200,00	45,60
1/210000-752200	Transfers an Gemeinden, Gemeindeverbände (ohne marktbestimmte Tätigkeit) und Gemeindefonds - SGV-Umlage	2231	3231	26	45.939,67	45.100,00	839,67	45.939,67	45.100,00	839,67
1/210000-754100	Transfers an sonstige Träger des öffentlichen Rechts - Beitrag Kärntner Schulbaufonds	2231	3231	26	17.606,52	17.600,00	6,52	17.606,52	17.600,00	6,52
SU 22 / 32	Summe Aufwendungen / Auszahlungen operative Gebarung				63.791,79	62.900,00	891,79	63.791,79	62.900,00	891,79
SA 0 / SA 1	(0) Nettoergebnis (21 - 22) / (1) Geldfluss operative Gebarung (31 - 32)				-63.791,79	-62.900,00	-891,79	-63.791,79	-62.900,00	-891,79
SU 23	Summe Haushaltsrücklagen				0,00	0,00	0,00	0,00	0,00	0,00
SA00	Nettoergebnis nach Zuw./Entn. Haushaltsrücklagen (Saldo 0 +/- SU23)				-63.791,79	-62.900,00	-891,79			
Investive Gebarung										
SU 33	Summe Einzahlungen investive Gebarung							0,00	0,00	0,00
SU 34	Summe Auszahlungen investive Gebarung							0,00	0,00	0,00
SA2	Saldo (2) Geldfluss aus der Investiven Gebarung (33 - 34)							0,00	0,00	0,00
SA3	Saldo (3) Nettofinanzierungssaldo (Saldo 1 + Saldo 2)							-63.791,79	-62.900,00	-891,79
Finanzierungstätigkeit										
SU 35	Summe Einzahlungen aus der Finanzierungstätigkeit							0,00	0,00	0,00
SU 36	Summe Auszahlungen aus der Finanzierungstätigkeit							0,00	0,00	0,00
SA4	Saldo (4) Geldfluss aus der Finanzierungstätigkeit (35 - 36)							0,00	0,00	0,00
SA5	Saldo (5) Geldfluss aus der voranschlagswirksamen Gebarung (Saldo 3 + Saldo 4)							-63.791,79	-62.900,00	-891,79
211	Volksschulen									
211000	Volksschulen									
Operative Gebarung										
2/211000+810000	Leistungserlöse	2114	3114	13	15.454,00	11.000,00	4.454,00	15.454,00	11.000,00	4.454,00
2/211000+813000	Erträge aus der Auflösung von Investitionszuschüssen (Kapitaltransfers)	2127			38.867,43	38.800,00	67,43			

		MVAG			Ergebnisrechnung			Finanzierungsrechnung		
		EH	FH	VCQU	RA 2022	VA 2022	RA - VA	RA 2022	VA 2022	RA - VA
2/211000+829000	Sonstige Einnahmen Betriebskosten E rst.	2116	3116	18	5.159,11	4.000,00	1.159,11	5.159,11	4.000,00	1.159,11
2/211000+860000	Transfers von Bund, Bundesfonds und Bundeskammern	2121	3121	15	5.000,00	7.000,00	-2.000,00	5.000,00	7.000,00	-2.000,00
2/211000+861000	Transfers von Ländern, Landesfonds und Landeskammern	2121	3121	15	8.000,00	8.000,00		8.000,00	8.000,00	
SU 21 / 31	Summe Erträge / Einzahlungen operative Gebarung				72.480,54	68.800,00	3.680,54	33.613,11	30.000,00	3.613,11
1/211000-400000	Geringwertige Wirtschaftsgüter des Anlagevermögens	2221	3221	23	461,05	600,00	-138,95	461,05	600,00	-138,95
1/211000-454000	Reinigungsmittel	2221	3221	23	270,07	500,00	-229,93	314,19	500,00	-185,81
1/211000-456000	Schreib-, Zeichen- und sonstige Büromittel	2221	3221	23	405,60	500,00	-94,40	405,60	500,00	-94,40
1/211000-457000	Druckwerke	2221	3221	23	1.726,81	1.200,00	526,81	1.931,00	1.200,00	731,00
1/211000-459000	Sonstige Verbrauchsgüter	2221	3221	23	1.756,12	1.600,00	156,12	1.776,62	1.600,00	176,62
1/211000-511000	Geldbezüge der Vertragsbediensteten in handwerklicher Verwendung	2211	3211	20	27.637,93	31.200,00	-3.562,07	27.637,93	31.200,00	-3.562,07
1/211000-523000	Geldbezüge der nicht ganzjährig beschäftigten Arbeiter	2211	3211	20	5.314,47	5.300,00	14,47	5.314,47	5.300,00	14,47
1/211000-565100	Leistungsprämien K-GMG	2211	3211	20	558,06	600,00	-41,94	558,06	600,00	-41,94
1/211000-580000	Dienstgeberbeiträge zum Ausgleichsfonds für Familienbeihilfen	2212	3212	20	1.287,40	1.400,00	-112,60	1.287,40	1.400,00	-112,60
1/211000-582000	Sonst. Dienstgeberbeiträge zur sozialen Sicherheit	2212	3212	20	7.072,52	7.500,00	-427,48	7.072,52	7.500,00	-427,48
1/211000-600000	Strom	2222	3222	24	2.931,88	2.500,00	431,88	2.931,88	2.500,00	431,88
1/211000-600300	Wärme	2222	3222	24	16.138,74	18.000,00	-1.861,26	16.138,74	18.000,00	-1.861,26
1/211000-614000	Instandhaltung von Gebäuden	2224	3224	24		300,00	-300,00		300,00	-300,00
1/211000-616000	Instandhaltung von Maschinen	2224	3224	24		100,00	-100,00		100,00	-100,00
1/211000-618000	Instandhaltung von sonstigen Anlagen	2224	3224	24	2.521,27	2.000,00	521,27	2.521,27	2.000,00	521,27
1/211000-630000	Postdienste	2222	3222	24		100,00	-100,00		100,00	-100,00
1/211000-631000	Telekommunikationsdienste	2222	3222	24	768,85	800,00	-31,15	767,43	800,00	-32,57
1/211000-670000	Versicherungen	2222	3222	24	5.531,26	5.300,00	231,26	5.531,26	5.300,00	231,26
1/211000-680200	Planmäßige Abschreibung	2226			1.936,53	1.900,00	36,53			
1/211000-680300	Planmäßige Abschreibung	2226			34.742,58	34.700,00	42,58			
1/211000-680500	Planmäßige Abschreibung	2226			15.244,87	15.200,00	44,87			
1/211000-680700	Planmäßige Abschreibung	2226			10.772,07	10.700,00	72,07			
1/211000-700100	Pachtzinse	2223	3223	24	14,90	100,00	-85,10	14,90	100,00	-85,10
1/211000-710000	Öffentliche Abgaben ohne Gebühren gemäß FAG	2225	3225	24	210,91	300,00	-89,09	210,91	300,00	-89,09
1/211000-711000	Gebühren für die Benützung von Gemeindeeinrichtungen	2225	3225	24	1.621,26	1.600,00	21,26	1.621,26	1.600,00	21,26
1/211000-720109	Kostenbeiträge Wirtschaftshof Arbeiter	2225	3225	24	4.230,00	6.500,00	-2.270,00	4.230,00	6.500,00	-2.270,00

		MVAG			Ergebnisrechnung			Finanzierungsrechnung		
		EH	FH	VCQU	RA 2022	VA 2022	RA - VA	RA 2022	VA 2022	RA - VA
1/211000-720209	Kostenbeiträge Wirtschaftshof Maschinen	2225	3225	24	377,58	200,00	177,58	377,58	200,00	177,58
1/211000-724000	Reisegebühren	2225	3225	24	509,46	600,00	-90,54	509,46	600,00	-90,54
1/211000-728000	Entgelte für sonstige Leistungen	2225	3225	24	11.320,66	10.000,00	1.320,66	9.809,48	10.000,00	-190,52
1/211000-729000	Sonstige Ausgaben	2225	3225	24	1.206,04	500,00	706,04	1.206,04	500,00	706,04
1/211000-755000	Transfers an Unternehmen (ohne Finanzunternehmen) - Nachmittagsbetreuung	2233	3233	27	28.985,23	26.000,00	2.985,23	28.985,23	26.000,00	2.985,23
SU 22 / 32	Summe Aufwendungen / Auszahlungen operative Gebarung				185.554,12	187.800,00	-2.245,88	121.614,28	125.300,00	-3.685,72
SA 0 / SA 1	(0) Nettoergebnis (21 - 22) / (1) Geldfluss operative Gebarung (31 - 32)				-113.073,58	-119.000,00	5.926,42	-88.001,17	-95.300,00	7.298,83
SU 23	Summe Haushaltsrücklagen				0,00	0,00	0,00	0,00	0,00	0,00
SA00	Nettoergebnis nach Zuw./Entn. Haushaltsrücklagen (Saldo 0 +/- SU23)				-113.073,58	-119.000,00	5.926,42			
Investive Gebarung										
2/211000+301200	Kapitaltransfers von Ländern, Landesfonds und Landeskammern-BZ a.R.		3331	33				20.500,00	20.500,00	
SU 33	Summe Einzahlungen investive Gebarung							20.500,00	20.500,00	0,00
1/211000-042000	Betriebsausstattung		3415	41				4.747,04	5.000,00	-252,96
SU 34	Summe Auszahlungen investive Gebarung							4.747,04	5.000,00	-252,96
SA2	Saldo (2) Geldfluss aus der Investiven Gebarung (33 - 34)							15.752,96	15.500,00	252,96
SA3	Saldo (3) Nettofinanzierungssaldo (Saldo 1 + Saldo 2)							-72.248,21	-79.800,00	7.551,79
Finanzierungstätigkeit										
SU 35	Summe Einzahlungen aus der Finanzierungstätigkeit							0,00	0,00	0,00
SU 36	Summe Auszahlungen aus der Finanzierungstätigkeit							0,00	0,00	0,00
SA4	Saldo (4) Geldfluss aus der Finanzierungstätigkeit (35 - 36)							0,00	0,00	0,00
SA5	Saldo (5) Geldfluss aus der voranschlagswirksamen Gebarung (Saldo 3 + Saldo 4)							-72.248,21	-79.800,00	7.551,79
22	Berufsbildender Unterricht; Anstalten der Lehrer- und Erzieherbildung									
220	Berufsbildende Pflichtschulen									
220000	Berufsbildende Pflichtschulen									
Operative Gebarung										
SU 21 / 31	Summe Erträge / Einzahlungen operative Gebarung				0,00	0,00	0,00	0,00	0,00	0,00
1/220000-751500	Transfers an Länder, Landesfonds und Landeskammern - Schulerhaltungsbeitrag für Berufsschulen (K-SchG)	2231	3231	26	1.649,94	1.700,00	-50,06	1.649,94	1.700,00	-50,06
SU 22 / 32	Summe Aufwendungen / Auszahlungen operative Gebarung				1.649,94	1.700,00	-50,06	1.649,94	1.700,00	-50,06
SA 0 / SA 1	(0) Nettoergebnis (21 - 22) / (1) Geldfluss operative Gebarung (31 - 32)				-1.649,94	-1.700,00	50,06	-1.649,94	-1.700,00	50,06
SU 23	Summe Haushaltsrücklagen				0,00	0,00	0,00	0,00	0,00	0,00

		MVAG MVAG VCQU			Ergebnisrechnung			Finanzierungsrechnung		
		EH	FH		RA 2022	VA 2022	RA - VA	RA 2022	VA 2022	RA - VA
SA00	Nettoergebnis nach Zuw./Entn. Haushaltsrücklagen (Saldo 0 +/- SU23)				-1.649,94	-1.700,00	50,06			
Investive Gebarung										
SU 33	Summe Einzahlungen investive Gebarung							0,00	0,00	0,00
SU 34	Summe Auszahlungen investive Gebarung							0,00	0,00	0,00
SA2	Saldo (2) Geldfluss aus der Investiven Gebarung (33 – 34)							0,00	0,00	0,00
SA3	Saldo (3) Nettofinanzierungssaldo (Saldo 1 + Saldo 2)							-1.649,94	-1.700,00	50,06
Finanzierungstätigkeit										
SU 35	Summe Einzahlungen aus der Finanzierungstätigkeit							0,00	0,00	0,00
SU 36	Summe Auszahlungen aus der Finanzierungstätigkeit							0,00	0,00	0,00
SA4	Saldo (4) Geldfluss aus der Finanzierungstätigkeit (35 – 36)							0,00	0,00	0,00
SA5	Saldo (5) Geldfluss aus der voranschlagswirksamen Gebarung (Saldo 3 + Saldo 4)							-1.649,94	-1.700,00	50,06
23	Förderung des Unterrichts									
232	Schülerbetreuung									
232000	Schülerbetreuung									
Operative Gebarung										
2/232000+828000	Rückersätze von Ausgaben	2116	3116	18	915,00	500,00	415,00	795,00	500,00	295,00
SU 21 / 31	Summe Erträge / Einzahlungen operative Gebarung				915,00	500,00	415,00	795,00	500,00	295,00
1/232000-620000	Transporte	2222	3222	24	15.500,00	16.000,00	-500,00	15.500,00	16.000,00	-500,00
SU 22 / 32	Summe Aufwendungen / Auszahlungen operative Gebarung				15.500,00	16.000,00	-500,00	15.500,00	16.000,00	-500,00
SA 0 / SA 1	(0) Nettoergebnis (21 - 22) / (1) Geldfluss operative Gebarung (31 – 32)				-14.585,00	-15.500,00	915,00	-14.705,00	-15.500,00	795,00
SU 23	Summe Haushaltsrücklagen				0,00	0,00	0,00	0,00	0,00	0,00
SA00	Nettoergebnis nach Zuw./Entn. Haushaltsrücklagen (Saldo 0 +/- SU23)				-14.585,00	-15.500,00	915,00			
Investive Gebarung										
SU 33	Summe Einzahlungen investive Gebarung							0,00	0,00	0,00
SU 34	Summe Auszahlungen investive Gebarung							0,00	0,00	0,00
SA2	Saldo (2) Geldfluss aus der Investiven Gebarung (33 – 34)							0,00	0,00	0,00
SA3	Saldo (3) Nettofinanzierungssaldo (Saldo 1 + Saldo 2)							-14.705,00	-15.500,00	795,00
Finanzierungstätigkeit										
SU 35	Summe Einzahlungen aus der Finanzierungstätigkeit							0,00	0,00	0,00
SU 36	Summe Auszahlungen aus der Finanzierungstätigkeit							0,00	0,00	0,00
SA4	Saldo (4) Geldfluss aus der Finanzierungstätigkeit (35 – 36)							0,00	0,00	0,00
SA5	Saldo (5) Geldfluss aus der voranschlagswirksamen Gebarung (Saldo 3 + Saldo 4)							-14.705,00	-15.500,00	795,00

		MVAG	MVAG	VCQU	Ergebnisrechnung			Finanzierungsrechnung		
		EH	FH		RA 2022	VA 2022	RA - VA	RA 2022	VA 2022	RA - VA
24	Vorschulische Erziehung									
240	Kindergärten									
240000	Kindergärten									
Operative Gebarung										
2/240000+810000	Leistungserlöse	2114	3114	13	18.858,54	16.000,00	2.858,54	18.858,54	16.000,00	2.858,54
2/240000+813000	Erträge aus der Auflösung von Investitionszuschüssen (Kapitaltransfers)	2127			2.000,00	2.000,00				
2/240000+828000	Rückersätze von Ausgaben	2116	3116	18	305,00	300,00	5,00	305,00	300,00	5,00
2/240000+829000	Sonstige Einnahmen	2116	3116	18	182,00	200,00	-18,00	182,00	200,00	-18,00
2/240000+829010	Sonstige Erträge-Werkbeiträge	2116	3116	18	856,00	800,00	56,00	856,00	800,00	56,00
2/240000+861000	Lfd.Transferzahlungen von Ländern und Landesfonds	2121	3121	15	35.038,88	35.000,00	38,88	35.038,88	35.000,00	38,88
SU 21 / 31	Summe Erträge / Einzahlungen operative Gebarung				57.240,42	54.300,00	2.940,42	55.240,42	52.300,00	2.940,42
1/240000-400000	Geringwertige Wirtschaftsgüter des Anlagevermögens	2221	3221	23	3.011,48	2.500,00	511,48	3.011,48	2.500,00	511,48
1/240000-454000	Reinigungsmittel	2221	3221	23	117,47	500,00	-382,53	117,47	500,00	-382,53
1/240000-456000	Schreib-, Zeichen- und sonstige Büromittel	2221	3221	23	163,86	200,00	-36,14	163,86	200,00	-36,14
1/240000-459000	Sonstige Verbrauchsgüter	2221	3221	23	806,10	900,00	-93,90	806,10	900,00	-93,90
1/240000-510000	Geldbezüge für Vertragsbedienstete der Besoldungsgruppe I	2211	3211	20	41.544,54	37.800,00	3.744,54	41.544,54	37.800,00	3.744,54
1/240000-565000	Mehrleistungsvergütungen	2211	3211	20	2.546,00	2.500,00	46,00	2.546,00	2.500,00	46,00
1/240000-565100	Leistungsprämien K-GMG	2211	3211	20	1.186,85	1.300,00	-113,15	1.186,85	1.300,00	-113,15
1/240000-580000	Dienstgeberbeiträge zum Ausgleichsfonds für Familienbeihilfen	2212	3212	20	1.660,54	1.800,00	-139,46	1.660,54	1.800,00	-139,46
1/240000-581200	Betriebliche Kollektivversicherung §72 K-GMG	2212	3212	20	332,49	300,00	32,49	332,49	300,00	32,49
1/240000-582000	Sonstige Dienstgeberbeiträge zur sozialen Sicherheit	2212	3212	20	9.101,42	9.300,00	-198,58	9.101,42	9.300,00	-198,58
1/240000-593000	Dotierung von Rückstellungen für nicht konsumierte Urlaube	2214			207,88		207,88			
1/240000-618000	Instandhaltung von sonstigen Anlagen	2224	3224	24		100,00	-100,00		100,00	-100,00
1/240000-631000	Telekommunikationsdienste	2222	3222	24	469,80	500,00	-30,20	467,91	500,00	-32,09
1/240000-680700	Planmäßige Abschreibung	2226			2.050,53	2.000,00	50,53			
1/240000-720109	Kostenbeiträge Wirtschaftshof Arbeiter	2225	3225	24	4.100,00	2.000,00	2.100,00	4.100,00	2.000,00	2.100,00
1/240000-720209	Kostenbeiträge Wirtschaftshof Maschinen	2225	3225	24	251,63	100,00	151,63	251,63	100,00	151,63
1/240000-724000	Reisegebühren	2225	3225	24	141,12	300,00	-158,88	141,12	300,00	-158,88
1/240000-728000	Entgelte für sonstige Leistungen von Einzelpersonen	2225	3225	24	33,33	300,00	-266,67	33,33	300,00	-266,67

		MVAG			Ergebnisrechnung			Finanzierungsrechnung		
		EH	FH	VCQU	RA 2022	VA 2022	RA - VA	RA 2022	VA 2022	RA - VA
1/240000-729000	Sonstige Ausgaben Betriebskosten	2225	3225	24	4.826,95	3.500,00	1.326,95	4.826,95	3.500,00	1.326,95
1/240000-755000	Transfers an Unternehmen (ohne Finanzunternehmen) - Kleinkinderzieherin	2233	3233	27	28.287,06	30.500,00	-2.212,94	28.287,06	30.500,00	-2.212,94
1/240000-755010	Transfers an Unternehmen (ohne Finanzunternehmen) - Tagesmutter	2233	3233	27	14.639,89	20.000,00	-5.360,11	14.639,89	20.000,00	-5.360,11
SU 22 / 32	Summe Aufwendungen / Auszahlungen operative Gebarung				115.478,94	116.400,00	-921,06	113.218,64	114.400,00	-1.181,36
SA 0 / SA 1	(0) Nettoergebnis (21 - 22) / (1) Geldfluss operative Gebarung (31 - 32)				-58.238,52	-62.100,00	3.861,48	-57.978,22	-62.100,00	4.121,78
SU 23	Summe Haushaltsrücklagen				0,00	0,00	0,00	0,00	0,00	0,00
SA00	Nettoergebnis nach Zuw./Entn. Haushaltsrücklagen (Saldo 0 +/- SU23)				-58.238,52	-62.100,00	3.861,48			
Investive Gebarung										
SU 33	Summe Einzahlungen investive Gebarung							0,00	0,00	0,00
1/240000-042000	Betriebsausstattung		3415	41					1.000,00	-1.000,00
SU 34	Summe Auszahlungen investive Gebarung							0,00	1.000,00	-1.000,00
SA2	Saldo (2) Geldfluss aus der Investiven Gebarung (33 - 34)							0,00	-1.000,00	1.000,00
SA3	Saldo (3) Nettofinanzierungssaldo (Saldo 1 + Saldo 2)							-57.978,22	-63.100,00	5.121,78
Finanzierungstätigkeit										
SU 35	Summe Einzahlungen aus der Finanzierungstätigkeit							0,00	0,00	0,00
SU 36	Summe Auszahlungen aus der Finanzierungstätigkeit							0,00	0,00	0,00
SA4	Saldo (4) Geldfluss aus der Finanzierungstätigkeit (35 - 36)							0,00	0,00	0,00
SA5	Saldo (5) Geldfluss aus der voranschlagswirksamen Gebarung (Saldo 3 + Saldo 4)							-57.978,22	-63.100,00	5.121,78
249	Sonstige Einrichtungen und Maßnahmen									
249000	Sonstige Einrichtungen und Maßnahmen									
Operative Gebarung										
SU 21 / 31	Summe Erträge / Einzahlungen operative Gebarung				0,00	0,00	0,00	0,00	0,00	0,00
1/249000-751900	Kostenanteil für Kindertagesstätten	2231	3231	26	26.051,73	28.400,00	-2.348,27	26.051,73	28.400,00	-2.348,27
SU 22 / 32	Summe Aufwendungen / Auszahlungen operative Gebarung				26.051,73	28.400,00	-2.348,27	26.051,73	28.400,00	-2.348,27
SA 0 / SA 1	(0) Nettoergebnis (21 - 22) / (1) Geldfluss operative Gebarung (31 - 32)				-26.051,73	-28.400,00	2.348,27	-26.051,73	-28.400,00	2.348,27
SU 23	Summe Haushaltsrücklagen				0,00	0,00	0,00	0,00	0,00	0,00
SA00	Nettoergebnis nach Zuw./Entn. Haushaltsrücklagen (Saldo 0 +/- SU23)				-26.051,73	-28.400,00	2.348,27			
Investive Gebarung										
SU 33	Summe Einzahlungen investive Gebarung							0,00	0,00	0,00
SU 34	Summe Auszahlungen investive Gebarung							0,00	0,00	0,00
SA2	Saldo (2) Geldfluss aus der Investiven Gebarung (33 - 34)							0,00	0,00	0,00
SA3	Saldo (3) Nettofinanzierungssaldo (Saldo 1 + Saldo 2)							-26.051,73	-28.400,00	2.348,27
Finanzierungstätigkeit										
SU 35	Summe Einzahlungen aus der Finanzierungstätigkeit							0,00	0,00	0,00

		MVAG			Ergebnisrechnung			Finanzierungsrechnung		
		EH	FH	VCQU	RA 2022	VA 2022	RA - VA	RA 2022	VA 2022	RA - VA
SU 36	Summe Auszahlungen aus der Finanzierungstätigkeit							0,00	0,00	0,00
SA4	Saldo (4) Geldfluss aus der Finanzierungstätigkeit (35 – 36)							0,00	0,00	0,00
SA5	Saldo (5) Geldfluss aus der voranschlagswirksamen Gebarung (Saldo 3 + Saldo 4)							-26.051,73	-28.400,00	2.348,27
26	Sport und außerschulische Leibeserziehung									
264	Eislaufplätze und –hallen									
264000	Eislaufplätze und -hallen									
	Operative Gebarung									
SU 21 / 31	Summe Erträge / Einzahlungen operative Gebarung				0,00	0,00	0,00	0,00	0,00	0,00
1/264000-600000	Strom	2222	3222	24		300,00	-300,00		300,00	-300,00
1/264000-729000	Sonstige Ausgaben	2225	3225	24		1.500,00	-1.500,00		1.500,00	-1.500,00
SU 22 / 32	Summe Aufwendungen / Auszahlungen operative Gebarung				0,00	1.800,00	-1.800,00	0,00	1.800,00	-1.800,00
SA 0 / SA 1	(0) Nettoergebnis (21 - 22) / (1) Geldfluss operative Gebarung (31 – 32)				0,00	-1.800,00	1.800,00	0,00	-1.800,00	1.800,00
SU 23	Summe Haushaltsrücklagen				0,00	0,00	0,00	0,00	0,00	0,00
SA00	Nettoergebnis nach Zuw./Entn. Haushaltsrücklagen (Saldo 0 +/- SU23)				0,00	-1.800,00	1.800,00			
	Investive Gebarung									
SU 33	Summe Einzahlungen investive Gebarung							0,00	0,00	0,00
SU 34	Summe Auszahlungen investive Gebarung							0,00	0,00	0,00
SA2	Saldo (2) Geldfluss aus der Investiven Gebarung (33 – 34)							0,00	0,00	0,00
SA3	Saldo (3) Nettofinanzierungssaldo (Saldo 1 + Saldo 2)							0,00	-1.800,00	1.800,00
	Finanzierungstätigkeit									
SU 35	Summe Einzahlungen aus der Finanzierungstätigkeit							0,00	0,00	0,00
SU 36	Summe Auszahlungen aus der Finanzierungstätigkeit							0,00	0,00	0,00
SA4	Saldo (4) Geldfluss aus der Finanzierungstätigkeit (35 – 36)							0,00	0,00	0,00
SA5	Saldo (5) Geldfluss aus der voranschlagswirksamen Gebarung (Saldo 3 + Saldo 4)							0,00	-1.800,00	1.800,00
269	Sonstige Einrichtungen und Maßnahmen									
269000	Sonstige Einrichtungen und Maßnahmen									
	Operative Gebarung									
2/269000+828000	Rückersätze von Aufwendungen	2116	3116	18	4.351,32	2.700,00	1.651,32	4.351,32	2.700,00	1.651,32
SU 21 / 31	Summe Erträge / Einzahlungen operative Gebarung				4.351,32	2.700,00	1.651,32	4.351,32	2.700,00	1.651,32
1/269000-452000	Treibstoffe	2221	3221	23	378,48	200,00	178,48	378,48	200,00	178,48
1/269000-670000	Versicherungen Sportplatzgebäude	2222	3222	24	401,44	400,00	1,44	401,44	400,00	1,44
1/269000-700100	Pachtzinse	2223	3223	24	100,00	100,00		100,00	100,00	
1/269000-720109	Kostenbeiträge Wirtschaftshof Arbeit	2225	3225	24	3.210,00	3.000,00	210,00	3.210,00	3.000,00	210,00
1/269000-720209	Kostenbeitrag Wirtschaftshof Maschinen	2225	3225	24	107,00	100,00	7,00	107,00	100,00	7,00
1/269000-728000	Entgelte für sonstige Leistungen	2225	3225	24		500,00	-500,00		500,00	-500,00

		MVAG MVAG VCQU			Ergebnisrechnung			Finanzierungsrechnung		
		EH	FH	VCQU	RA 2022	VA 2022	RA - VA	RA 2022	VA 2022	RA - VA
1/269000-729000	Sonstige Ausgaben	2225	3225	24	314,40	400,00	-85,60	314,40	400,00	-85,60
1/269000-757100	Subventionen an Vereine (FC Gurktal)	2234	3234	27	15.000,00	15.000,00		15.000,00	15.000,00	
SU 22 / 32	Summe Aufwendungen / Auszahlungen operative Gebarung				19.511,32	19.700,00	-188,68	19.511,32	19.700,00	-188,68
SA 0 / SA 1	(0) Nettoergebnis (21 - 22) / (1) Geldfluss operative Gebarung (31 - 32)				-15.160,00	-17.000,00	1.840,00	-15.160,00	-17.000,00	1.840,00
SU 23	Summe Haushaltsrücklagen				0,00	0,00	0,00	0,00	0,00	0,00
SA00	Nettoergebnis nach Zuw./Entn. Haushaltsrücklagen (Saldo 0 +/- SU23)				-15.160,00	-17.000,00	1.840,00			
Investive Gebarung										
SU 33	Summe Einzahlungen investive Gebarung							0,00	0,00	0,00
SU 34	Summe Auszahlungen investive Gebarung							0,00	0,00	0,00
SA2	Saldo (2) Geldfluss aus der Investiven Gebarung (33 - 34)							0,00	0,00	0,00
SA3	Saldo (3) Nettofinanzierungssaldo (Saldo 1 + Saldo 2)							-15.160,00	-17.000,00	1.840,00
Finanzierungstätigkeit										
SU 35	Summe Einzahlungen aus der Finanzierungstätigkeit							0,00	0,00	0,00
SU 36	Summe Auszahlungen aus der Finanzierungstätigkeit							0,00	0,00	0,00
SA4	Saldo (4) Geldfluss aus der Finanzierungstätigkeit (35 - 36)							0,00	0,00	0,00
SA5	Saldo (5) Geldfluss aus der voranschlagswirksamen Gebarung (Saldo 3 + Saldo 4)							-15.160,00	-17.000,00	1.840,00

		MVAG	MVAG	VCQU	Ergebnisrechnung			Finanzierungsrechnung		
		EH	FH		RA 2022	VA 2022	RA - VA	RA 2022	VA 2022	RA - VA
3 Kunst, Kultur und Kultus										
32	Musik und darstellende Kunst									
320	Ausbildung in Musik und darstellender Kunst									
320000	Ausbildung in Musik und darstellender Kunst-Musikschule									
Operative Gebarung										
2/320000+861100	Transfers von Ländern, Landesfonds und Landeskammern BZ-Mittel operative Gebarung	2121	3121	15	7.000,00	7.000,00		7.000,00	7.000,00	
SU 21 / 31	Summe Erträge / Einzahlungen operative Gebarung				7.000,00	7.000,00	0,00	7.000,00	7.000,00	0,00
1/320000-752000	Lfd.Transferzahlung an Musikschule	2231	3231	26	1.819,10	1.700,00	119,10	1.819,10	1.700,00	119,10
1/320000-768000	Sonstige Transfers an private Haushalte	2234	3234	27	9.990,00	7.000,00	2.990,00	9.990,00	7.000,00	2.990,00
SU 22 / 32	Summe Aufwendungen / Auszahlungen operative Gebarung				11.809,10	8.700,00	3.109,10	11.809,10	8.700,00	3.109,10
SA 0 / SA 1	(0) Nettoergebnis (21 - 22) / (1) Geldfluss operative Gebarung (31 - 32)				-4.809,10	-1.700,00	-3.109,10	-4.809,10	-1.700,00	-3.109,10
SU 23	Summe Haushaltsrücklagen				0,00	0,00	0,00	0,00	0,00	0,00
SA00	Nettoergebnis nach Zuw./Entn. Haushaltsrücklagen (Saldo 0 +/- SU23)				-4.809,10	-1.700,00	-3.109,10			
Investive Gebarung										
SU 33	Summe Einzahlungen investive Gebarung							0,00	0,00	0,00
SU 34	Summe Auszahlungen investive Gebarung							0,00	0,00	0,00
SA2	Saldo (2) Geldfluss aus der Investiven Gebarung (33 - 34)							0,00	0,00	0,00
SA3	Saldo (3) Nettofinanzierungssaldo (Saldo 1 + Saldo 2)							-4.809,10	-1.700,00	-3.109,10
Finanzierungstätigkeit										
SU 35	Summe Einzahlungen aus der Finanzierungstätigkeit							0,00	0,00	0,00
SU 36	Summe Auszahlungen aus der Finanzierungstätigkeit							0,00	0,00	0,00
SA4	Saldo (4) Geldfluss aus der Finanzierungstätigkeit (35 - 36)							0,00	0,00	0,00
SA5	Saldo (5) Geldfluss aus der voranschlagswirksamen Gebarung (Saldo 3 + Saldo 4)							-4.809,10	-1.700,00	-3.109,10
329	Sonstige Einrichtungen und Maßnahmen									
329000	Sonstige Einrichtungen und Maßnahmen									
Operative Gebarung										
SU 21 / 31	Summe Erträge / Einzahlungen operative Gebarung				0,00	0,00	0,00	0,00	0,00	0,00
1/329000-755000	Kulturinitiative Schloß Albeck - Kulturförderung	2233	3233	27	3.000,00	3.000,00		3.000,00	3.000,00	
SU 22 / 32	Summe Aufwendungen / Auszahlungen operative Gebarung				3.000,00	3.000,00	0,00	3.000,00	3.000,00	0,00
SA 0 / SA 1	(0) Nettoergebnis (21 - 22) / (1) Geldfluss operative Gebarung (31 - 32)				-3.000,00	-3.000,00	0,00	-3.000,00	-3.000,00	0,00
SU 23	Summe Haushaltsrücklagen				0,00	0,00	0,00	0,00	0,00	0,00
SA00	Nettoergebnis nach Zuw./Entn. Haushaltsrücklagen (Saldo 0 +/- SU23)				-3.000,00	-3.000,00	0,00			

	MVAG	MVAG	VCQU	Ergebnisrechnung			Finanzierungsrechnung			
				EH	FH		RA 2022	VA 2022	RA - VA	RA 2022
Investive Gebarung										
SU 33								0,00	0,00	0,00
SU 34								0,00	0,00	0,00
SA2								0,00	0,00	0,00
SA3								-3.000,00	-3.000,00	0,00
Finanzierungstätigkeit										
SU 35								0,00	0,00	0,00
SU 36								0,00	0,00	0,00
SA4								0,00	0,00	0,00
SA5								-3.000,00	-3.000,00	0,00
36 Heimatpflege										
362 Denkmalpflege										
362000 Denkmalpflege										
Operative Gebarung										
2/362000+813000			2127			1.509,08	1.500,00	9,08		
SU 21 / 31						1.509,08	1.500,00	9,08	0,00	0,00
1/362000-680500			2226			1.509,09	1.500,00	9,09		
1/362000-720109			2225	3225	24	60,00	700,00	-640,00	60,00	700,00
1/362000-720209			2225	3225	24	44,20	100,00	-55,80	44,20	100,00
1/362000-728000			2225	3225	24	150,00	500,00	-350,00	150,00	500,00
SU 22 / 32						1.763,29	2.800,00	-1.036,71	254,20	1.300,00
SA 0 / SA 1						-254,21	-1.300,00	1.045,79	-254,20	-1.300,00
SU 23						0,00	0,00	0,00	0,00	0,00
SA00						-254,21	-1.300,00	1.045,79		
Investive Gebarung										
SU 33								0,00	0,00	0,00
SU 34								0,00	0,00	0,00
SA2								0,00	0,00	0,00
SA3								-254,20	-1.300,00	1.045,80
Finanzierungstätigkeit										
SU 35								0,00	0,00	0,00
SU 36								0,00	0,00	0,00
SA4								0,00	0,00	0,00

		MVAG	MVAG	VCQU	Ergebnisrechnung			Finanzierungsrechnung		
		EH	FH		RA 2022	VA 2022	RA - VA	RA 2022	VA 2022	RA - VA
SA5	Saldo (5) Geldfluss aus der voranschlagswirksamen Gebarung (Saldo 3 + Saldo 4)							-254,20	-1.300,00	1.045,80
362200	Urhof Steiner - Sanierung									
Operative Gebarung										
2/362200+813000	Erträge aus der Auflösung von Investitionszuschüssen (Kapitaltransfers)	2127			1.000,00	600,00	400,00			
SU 21 / 31	Summe Erträge / Einzahlungen operative Gebarung				1.000,00	600,00	400,00	0,00	0,00	0,00
1/362200-680800	Planmäßige Abschreibung	2226			1.106,12	1.100,00	6,12			
SU 22 / 32	Summe Aufwendungen / Auszahlungen operative Gebarung				1.106,12	1.100,00	6,12	0,00	0,00	0,00
SA 0 / SA 1	(0) Nettoergebnis (21 - 22) / (1) Geldfluss operative Gebarung (31 - 32)				-106,12	-500,00	393,88	0,00	0,00	0,00
SU 23	Summe Haushaltsrücklagen				0,00	0,00	0,00	0,00	0,00	0,00
SA00	Nettoergebnis nach Zuw./Entn. Haushaltsrücklagen (Saldo 0 +/- SU23)				-106,12	-500,00	393,88			
Investive Gebarung										
6/362200+301100	Kapitaltransfers von Ländern, Landesfonds und Landeskammern		3331	1 33				25.000,00	25.000,00	
6/362200+309000	Kapitaltransfers von sonstigen Trägern des öffentlichen Rechts und Sozialversicherungsträgern		3335	1 33				60.000,00	60.000,00	
SU 33	Summe Einzahlungen investive Gebarung							85.000,00	85.000,00	0,00
5/362200-061000	Im Bau befindliche Gebäude und Bauten		3413	1 40				31.634,73	31.600,00	34,73
SU 34	Summe Auszahlungen investive Gebarung							31.634,73	31.600,00	34,73
SA2	Saldo (2) Geldfluss aus der Investiven Gebarung (33 - 34)							53.365,27	53.400,00	-34,73
SA3	Saldo (3) Nettofinanzierungssaldo (Saldo 1 + Saldo 2)							53.365,27	53.400,00	-34,73
Finanzierungstätigkeit										
SU 35	Summe Einzahlungen aus der Finanzierungstätigkeit							0,00	0,00	0,00
SU 36	Summe Auszahlungen aus der Finanzierungstätigkeit							0,00	0,00	0,00
SA4	Saldo (4) Geldfluss aus der Finanzierungstätigkeit (35 - 36)							0,00	0,00	0,00
SA5	Saldo (5) Geldfluss aus der voranschlagswirksamen Gebarung (Saldo 3 + Saldo 4)							53.365,27	53.400,00	-34,73
369	Sonstige Einrichtungen und Maßnahmen									
369000	Sonstige Einrichtungen und Maßnahmen									
Operative Gebarung										
2/369000+813000	Erträge aus der Auflösung von Investitionszuschüssen (Kapitaltransfers)	2127			700,00	700,00				
SU 21 / 31	Summe Erträge / Einzahlungen operative Gebarung				700,00	700,00	0,00	0,00	0,00	0,00
1/369000-680700	Planmäßige Abschreibung	2226			653,01	700,00	-46,99			
1/369000-720109	Kostenbeiträge (Kostensätze) Wirtschaftshof Arbeiter	2225	3225	24	2.200,00	2.200,00		2.200,00	2.200,00	
1/369000-720209	Kostenbeiträge (Kostensätze) Wirtschaftshof Maschinen	2225	3225	24	49,40	100,00	-50,60	49,40	100,00	-50,60

		MVAG			Ergebnisrechnung			Finanzierungsrechnung		
		EH	FH	VCQU	RA 2022	VA 2022	RA - VA	RA 2022	VA 2022	RA - VA
1/369000-728000	Entgelte für sonstige Leistungen - Maifeier	2225	3225	24	1.217,72	1.300,00	-82,28	1.217,72	1.300,00	-82,28
1/369000-757000	Transfers an private Organisationen ohne Erwerbszweck - Vereinsförderung	2234	3234	27	4.500,00	4.500,00		4.500,00	4.500,00	
SU 22 / 32	Summe Aufwendungen / Auszahlungen operative Gebarung				8.620,13	8.800,00	-179,87	7.967,12	8.100,00	-132,88
SA 0 / SA 1	(0) Nettoergebnis (21 - 22) / (1) Geldfluss operative Gebarung (31 - 32)				-7.920,13	-8.100,00	179,87	-7.967,12	-8.100,00	132,88
SU 23	Summe Haushaltsrücklagen				0,00	0,00	0,00	0,00	0,00	0,00
SA00	Nettoergebnis nach Zuw./Entn. Haushaltsrücklagen (Saldo 0 +/- SU23)				-7.920,13	-8.100,00	179,87			
Investive Gebarung										
SU 33	Summe Einzahlungen investive Gebarung							0,00	0,00	0,00
SU 34	Summe Auszahlungen investive Gebarung							0,00	0,00	0,00
SA2	Saldo (2) Geldfluss aus der Investiven Gebarung (33 - 34)							0,00	0,00	0,00
SA3	Saldo (3) Nettofinanzierungssaldo (Saldo 1 + Saldo 2)							-7.967,12	-8.100,00	132,88
Finanzierungstätigkeit										
SU 35	Summe Einzahlungen aus der Finanzierungstätigkeit							0,00	0,00	0,00
SU 36	Summe Auszahlungen aus der Finanzierungstätigkeit							0,00	0,00	0,00
SA4	Saldo (4) Geldfluss aus der Finanzierungstätigkeit (35 - 36)							0,00	0,00	0,00
SA5	Saldo (5) Geldfluss aus der voranschlagswirksamen Gebarung (Saldo 3 + Saldo 4)							-7.967,12	-8.100,00	132,88
38	Sonstige Kulturpflege									
380	Einrichtungen der Kulturpflege									
380000	Einrichtungen der Kulturpflege									
Operative Gebarung										
2/380000+811000	Einnahmen aus Vermietung und Verpachtung	2115	3115	14	1.225,00	1.500,00	-275,00	1.225,00	1.500,00	-275,00
2/380000+813000	Erträge aus der Auflösung von Investitionszuschüssen (Kapitaltransfers)	2127			421,05	400,00	21,05			
2/380000+828000	Rückersätze von Ausgaben	2116	3116	18	518,00	400,00	118,00	518,00	400,00	118,00
2/380000+829000	Sonstige Einnahmen	2116	3116	18	4,00		4,00	4,00		4,00
SU 21 / 31	Summe Erträge / Einzahlungen operative Gebarung				2.168,05	2.300,00	-131,95	1.747,00	1.900,00	-153,00
1/380000-400000	Geringwertige Wirtschaftsgüter des Anlagevermögens	2221	3221	23	47,71	100,00	-52,29	47,71	100,00	-52,29
1/380000-454000	Reinigungsmittel	2221	3221	23	145,86	100,00	45,86	145,86	100,00	45,86
1/380000-459000	Sonstige Verbrauchsgüter	2221	3221	23	28,70	200,00	-171,30	28,70	200,00	-171,30
1/380000-600000	Strom	2222	3222	24	512,79	500,00	12,79	512,79	500,00	12,79
1/380000-600300	Wärme	2222	3222	24	400,00		400,00	400,00		400,00
1/380000-680500	Planmäßige Abschreibung	2226			79,61	100,00	-20,39			
1/380000-680700	Planmäßige Abschreibung	2226			705,84	700,00	5,84			

		MVAG			Ergebnisrechnung			Finanzierungsrechnung		
		EH	FH	VCQU	RA 2022	VA 2022	RA - VA	RA 2022	VA 2022	RA - VA
1/380000-720109	Kostenbeiträge (Kostenersätze) Wirtschaftshof Arbeiter	2225	3225	24	1.900,00	500,00	1.400,00	1.900,00	500,00	1.400,00
1/380000-720209	Kostenbeiträge (Kostenersätze) Wirtschaftshof Maschninen	2225	3225	24	62,25	100,00	-37,75	62,25	100,00	-37,75
1/380000-728000	Entgelte für sonstige Leistungen	2225	3225	24		200,00	-200,00		200,00	-200,00
1/380000-729000	Sonstige Ausgaben	2225	3225	24		200,00	-200,00		200,00	-200,00
SU 22 / 32	Summe Aufwendungen / Auszahlungen operative Gebarung				3.882,76	2.700,00	1.182,76	3.097,31	1.900,00	1.197,31
SA 0 / SA 1	(0) Nettoergebnis (21 - 22) / (1) Geldfluss operative Gebarung (31 – 32)				-1.714,71	-400,00	-1.314,71	-1.350,31	0,00	-1.350,31
SU 23	Summe Haushaltsrücklagen				0,00	0,00	0,00	0,00	0,00	0,00
SA00	Nettoergebnis nach Zuw./Entn. Haushaltsrücklagen (Saldo 0 +/- SU23)				-1.714,71	-400,00	-1.314,71			
Investive Gebarung										
SU 33	Summe Einzahlungen investive Gebarung							0,00	0,00	0,00
SU 34	Summe Auszahlungen investive Gebarung							0,00	0,00	0,00
SA2	Saldo (2) Geldfluss aus der Investiven Gebarung (33 – 34)							0,00	0,00	0,00
SA3	Saldo (3) Nettofinanzierungssaldo (Saldo 1 + Saldo 2)							-1.350,31	0,00	-1.350,31
Finanzierungstätigkeit										
SU 35	Summe Einzahlungen aus der Finanzierungstätigkeit							0,00	0,00	0,00
SU 36	Summe Auszahlungen aus der Finanzierungstätigkeit							0,00	0,00	0,00
SA4	Saldo (4) Geldfluss aus der Finanzierungstätigkeit (35 – 36)							0,00	0,00	0,00
SA5	Saldo (5) Geldfluss aus der voranschlagswirksamen Gebarung (Saldo 3 + Saldo 4)							-1.350,31	0,00	-1.350,31
39	Kultus									
390	Kirchliche Angelegenheiten									
390000	Kirchliche Angelegenheiten									
Operative Gebarung										
SU 21 / 31	Summe Erträge / Einzahlungen operative Gebarung				0,00	0,00	0,00	0,00	0,00	0,00
1/390000-757000	Transfers an private Organisationen ohne Erwerbszweck	2234	3234	27	500,00	500,00		500,00	500,00	
SU 22 / 32	Summe Aufwendungen / Auszahlungen operative Gebarung				500,00	500,00	0,00	500,00	500,00	0,00
SA 0 / SA 1	(0) Nettoergebnis (21 - 22) / (1) Geldfluss operative Gebarung (31 – 32)				-500,00	-500,00	0,00	-500,00	-500,00	0,00
SU 23	Summe Haushaltsrücklagen				0,00	0,00	0,00	0,00	0,00	0,00
SA00	Nettoergebnis nach Zuw./Entn. Haushaltsrücklagen (Saldo 0 +/- SU23)				-500,00	-500,00	0,00			
Investive Gebarung										
SU 33	Summe Einzahlungen investive Gebarung							0,00	0,00	0,00
SU 34	Summe Auszahlungen investive Gebarung							0,00	0,00	0,00
SA2	Saldo (2) Geldfluss aus der Investiven Gebarung (33 – 34)							0,00	0,00	0,00
SA3	Saldo (3) Nettofinanzierungssaldo (Saldo 1 + Saldo 2)							-500,00	-500,00	0,00

	MVAG		VCQU	Ergebnisrechnung			Finanzierungsrechnung		
	EH	FH		RA 2022	VA 2022	RA - VA	RA 2022	VA 2022	RA - VA
Finanzierungstätigkeit									
SU 35							0,00	0,00	0,00
	Summe Einzahlungen aus der Finanzierungstätigkeit								
SU 36							0,00	0,00	0,00
	Summe Auszahlungen aus der Finanzierungstätigkeit								
SA4							0,00	0,00	0,00
	Saldo (4) Geldfluss aus der Finanzierungstätigkeit (35 – 36)								
SA5							-500,00	-500,00	0,00
	Saldo (5) Geldfluss aus der voranschlagswirksamen Gebarung (Saldo 3 + Saldo 4)								

		MVAG	MVAG	VCQU	Ergebnisrechnung			Finanzierungsrechnung		
		EH	FH		RA 2022	VA 2022	RA - VA	RA 2022	VA 2022	RA - VA
4 Soziale Wohlfahrt und Wohnbauförderung										
41	Allgemeine öffentliche Wohlfahrt									
411	Maßnahmen der allgemeinen Sozialhilfe									
411000	Maßnahmen der allgemeinen Sozialhilfe									
Operative Gebarung										
2/411000+828000	Rückersätze von Aufwendungen - Gutschriften Sozialhilfe/Pflege	2116	3116	18	14.717,96	14.700,00	17,96	14.717,96	14.700,00	17,96
2/411000+861400	Transfers von Ländern, Landesfonds und Landeskammern - Gutschrift gem. K-ZAG	2121	3121	15	697,29	700,00	-2,71	697,29	700,00	-2,71
SU 21 / 31	Summe Erträge / Einzahlungen operative Gebarung				15.415,25	15.400,00	15,25	15.415,25	15.400,00	15,25
1/411000-751600	Transfers an Länder, Landesfonds und Landeskammern - Sozialhilfe Kopfquote	2231	3231	26	321.001,95	322.900,00	-1.898,05	321.001,95	322.900,00	-1.898,05
SU 22 / 32	Summe Aufwendungen / Auszahlungen operative Gebarung				321.001,95	322.900,00	-1.898,05	321.001,95	322.900,00	-1.898,05
SA 0 / SA 1	(0) Nettoergebnis (21 - 22) / (1) Geldfluss operative Gebarung (31 - 32)				-305.586,70	-307.500,00	1.913,30	-305.586,70	-307.500,00	1.913,30
SU 23	Summe Haushaltsrücklagen				0,00	0,00	0,00	0,00	0,00	0,00
SA00	Nettoergebnis nach Zuw./Entn. Haushaltsrücklagen (Saldo 0 +/- SU23)				-305.586,70	-307.500,00	1.913,30			
Investive Gebarung										
SU 33	Summe Einzahlungen investive Gebarung							0,00	0,00	0,00
SU 34	Summe Auszahlungen investive Gebarung							0,00	0,00	0,00
SA2	Saldo (2) Geldfluss aus der Investiven Gebarung (33 - 34)							0,00	0,00	0,00
SA3	Saldo (3) Nettofinanzierungssaldo (Saldo 1 + Saldo 2)							-305.586,70	-307.500,00	1.913,30
Finanzierungstätigkeit										
SU 35	Summe Einzahlungen aus der Finanzierungstätigkeit							0,00	0,00	0,00
SU 36	Summe Auszahlungen aus der Finanzierungstätigkeit							0,00	0,00	0,00
SA4	Saldo (4) Geldfluss aus der Finanzierungstätigkeit (35 - 36)							0,00	0,00	0,00
SA5	Saldo (5) Geldfluss aus der voranschlagswirksamen Gebarung (Saldo 3 + Saldo 4)							-305.586,70	-307.500,00	1.913,30
42	Freie Wohlfahrt									
429	Sonstige Einrichtungen und Maßnahmen									
429000	Sonstige Einrichtungen und Maßnahmen									
Operative Gebarung										
SU 21 / 31	Summe Erträge / Einzahlungen operative Gebarung				0,00	0,00	0,00	0,00	0,00	0,00
1/429000-728000	Altentage	2225	3225	24	2.211,80	2.700,00	-488,20	2.211,80	2.700,00	-488,20
1/429000-728100	Entgelte für sonstige Leistungen - Essen auf Rädern	2225	3225	24	2.535,09	500,00	2.035,09	374,20	500,00	-125,80

		MVAG			Ergebnisrechnung			Finanzierungsrechnung		
		EH	FH	VCQU	RA 2022	VA 2022	RA - VA	RA 2022	VA 2022	RA - VA
1/429000-757100	Subventionen an Pensionistenvereine	2234	3234	27	1.000,00	1.000,00		1.000,00	1.000,00	
SU 22 / 32	Summe Aufwendungen / Auszahlungen operative Gebarung				5.746,89	4.200,00	1.546,89	3.586,00	4.200,00	-614,00
SA 0 / SA 1	(0) Nettoergebnis (21 - 22) / (1) Geldfluss operative Gebarung (31 - 32)				-5.746,89	-4.200,00	-1.546,89	-3.586,00	-4.200,00	614,00
SU 23	Summe Haushaltsrücklagen				0,00	0,00	0,00	0,00	0,00	0,00
SA00	Nettoergebnis nach Zuw./Entn. Haushaltsrücklagen (Saldo 0 +/- SU23)				-5.746,89	-4.200,00	-1.546,89			
Investive Gebarung										
SU 33	Summe Einzahlungen investive Gebarung							0,00	0,00	0,00
SU 34	Summe Auszahlungen investive Gebarung							0,00	0,00	0,00
SA2	Saldo (2) Geldfluss aus der Investiven Gebarung (33 - 34)							0,00	0,00	0,00
SA3	Saldo (3) Nettofinanzierungssaldo (Saldo 1 + Saldo 2)							-3.586,00	-4.200,00	614,00
Finanzierungstätigkeit										
SU 35	Summe Einzahlungen aus der Finanzierungstätigkeit							0,00	0,00	0,00
SU 36	Summe Auszahlungen aus der Finanzierungstätigkeit							0,00	0,00	0,00
SA4	Saldo (4) Geldfluss aus der Finanzierungstätigkeit (35 - 36)							0,00	0,00	0,00
SA5	Saldo (5) Geldfluss aus der voranschlagswirksamen Gebarung (Saldo 3 + Saldo 4)							-3.586,00	-4.200,00	614,00
44 Behebung von Notständen										
441 Maßnahmen										
441900 Corona-Krise 2020										
Operative Gebarung										
2/441900+828000	Rückersätze von Aufwendungen	2116	3116	18	16.763,62	16.800,00	-36,38	16.763,62	16.800,00	-36,38
2/441900+860000	Transfers von Bund, Bundesfonds und Bundeskammern	2121	3121	15	7.591,00		7.591,00	7.591,00		7.591,00
SU 21 / 31	Summe Erträge / Einzahlungen operative Gebarung				24.354,62	16.800,00	7.554,62	24.354,62	16.800,00	7.554,62
1/441900-680700	Planmäßige Abschreibung	2226			192,94	200,00	-7,06			
1/441900-729000	Sonstige Aufwendungen	2225	3225	24	179,40	200,00	-20,60	179,40	200,00	-20,60
SU 22 / 32	Summe Aufwendungen / Auszahlungen operative Gebarung				372,34	400,00	-27,66	179,40	200,00	-20,60
SA 0 / SA 1	(0) Nettoergebnis (21 - 22) / (1) Geldfluss operative Gebarung (31 - 32)				23.982,28	16.400,00	7.582,28	24.175,22	16.600,00	7.575,22
SU 23	Summe Haushaltsrücklagen				0,00	0,00	0,00	0,00	0,00	0,00
SA00	Nettoergebnis nach Zuw./Entn. Haushaltsrücklagen (Saldo 0 +/- SU23)				23.982,28	16.400,00	7.582,28			
Investive Gebarung										
SU 33	Summe Einzahlungen investive Gebarung							0,00	0,00	0,00
SU 34	Summe Auszahlungen investive Gebarung							0,00	0,00	0,00
SA2	Saldo (2) Geldfluss aus der Investiven Gebarung (33 - 34)							0,00	0,00	0,00
SA3	Saldo (3) Nettofinanzierungssaldo (Saldo 1 + Saldo 2)							24.175,22	16.600,00	7.575,22
Finanzierungstätigkeit										
SU 35	Summe Einzahlungen aus der Finanzierungstätigkeit							0,00	0,00	0,00

		MVAG			Ergebnisrechnung			Finanzierungsrechnung		
		EH	FH	VCQU	RA 2022	VA 2022	RA - VA	RA 2022	VA 2022	RA - VA
SU 36	Summe Auszahlungen aus der Finanzierungstätigkeit							0,00	0,00	0,00
SA4	Saldo (4) Geldfluss aus der Finanzierungstätigkeit (35 – 36)							0,00	0,00	0,00
SA5	Saldo (5) Geldfluss aus der voranschlagswirksamen Gebarung (Saldo 3 + Saldo 4)							24.175,22	16.600,00	7.575,22
441902	Corona-Teststraße									
Operative Gebarung										
2/441902+828000	Rückersätze von Aufwendungen	2116	3116	18	5.436,14	5.400,00	36,14	21.335,04	21.300,00	35,04
SU 21 / 31	Summe Erträge / Einzahlungen operative Gebarung				5.436,14	5.400,00	36,14	21.335,04	21.300,00	35,04
1/441902-700100	Miet- und Pacht Aufwand	2223	3223	24	2.000,00	2.000,00		2.000,00	2.000,00	
1/441902-728000	Entgelte für sonstige Leistungen	2225	3225	24	8.890,00	8.900,00	-10,00	8.890,00	8.900,00	-10,00
SU 22 / 32	Summe Aufwendungen / Auszahlungen operative Gebarung				10.890,00	10.900,00	-10,00	10.890,00	10.900,00	-10,00
SA 0 / SA 1	(0) Nettoergebnis (21 - 22) / (1) Geldfluss operative Gebarung (31 – 32)				-5.453,86	-5.500,00	46,14	10.445,04	10.400,00	45,04
SU 23	Summe Haushaltsrücklagen				0,00	0,00	0,00	0,00	0,00	0,00
SA00	Nettoergebnis nach Zuw./Entn. Haushaltsrücklagen (Saldo 0 +/- SU23)				-5.453,86	-5.500,00	46,14			
Investive Gebarung										
SU 33	Summe Einzahlungen investive Gebarung							0,00	0,00	0,00
SU 34	Summe Auszahlungen investive Gebarung							0,00	0,00	0,00
SA2	Saldo (2) Geldfluss aus der Investiven Gebarung (33 – 34)							0,00	0,00	0,00
SA3	Saldo (3) Nettofinanzierungssaldo (Saldo 1 + Saldo 2)							10.445,04	10.400,00	45,04
Finanzierungstätigkeit										
SU 35	Summe Einzahlungen aus der Finanzierungstätigkeit							0,00	0,00	0,00
SU 36	Summe Auszahlungen aus der Finanzierungstätigkeit							0,00	0,00	0,00
SA4	Saldo (4) Geldfluss aus der Finanzierungstätigkeit (35 – 36)							0,00	0,00	0,00
SA5	Saldo (5) Geldfluss aus der voranschlagswirksamen Gebarung (Saldo 3 + Saldo 4)							10.445,04	10.400,00	45,04
46	Familienpolitische Maßnahmen									
469	Sonstige Maßnahmen									
469000	Familienpolitische Maßnahmen									
Operative Gebarung										
2/469000+861100	Transfers von Ländern, Landesfonds und Landesammern - BZ-Mittel i.R.	2121	3121	15	1.200,00	1.200,00		1.200,00	1.200,00	
SU 21 / 31	Summe Erträge / Einzahlungen operative Gebarung				1.200,00	1.200,00	0,00	1.200,00	1.200,00	0,00
1/469000-768000	Sonstige laufende Transferzahlungen an private Haushalte	2234	3234	27	5.100,00	6.200,00	-1.100,00	5.100,00	6.200,00	-1.100,00
SU 22 / 32	Summe Aufwendungen / Auszahlungen operative Gebarung				5.100,00	6.200,00	-1.100,00	5.100,00	6.200,00	-1.100,00
SA 0 / SA 1	(0) Nettoergebnis (21 - 22) / (1) Geldfluss operative Gebarung (31 – 32)				-3.900,00	-5.000,00	1.100,00	-3.900,00	-5.000,00	1.100,00
SU 23	Summe Haushaltsrücklagen				0,00	0,00	0,00	0,00	0,00	0,00

		MVAG MVAG VCQU			Ergebnisrechnung			Finanzierungsrechnung		
		EH	FH		RA 2022	VA 2022	RA - VA	RA 2022	VA 2022	RA - VA
SA00	Nettoergebnis nach Zuw./Entn. Haushaltsrücklagen (Saldo 0 +/- SU23)				-3.900,00	-5.000,00	1.100,00			
Investive Gebarung										
SU 33	Summe Einzahlungen investive Gebarung							0,00	0,00	0,00
SU 34	Summe Auszahlungen investive Gebarung							0,00	0,00	0,00
SA2	Saldo (2) Geldfluss aus der Investiven Gebarung (33 – 34)							0,00	0,00	0,00
SA3	Saldo (3) Nettofinanzierungssaldo (Saldo 1 + Saldo 2)							-3.900,00	-5.000,00	1.100,00
Finanzierungstätigkeit										
SU 35	Summe Einzahlungen aus der Finanzierungstätigkeit							0,00	0,00	0,00
SU 36	Summe Auszahlungen aus der Finanzierungstätigkeit							0,00	0,00	0,00
SA4	Saldo (4) Geldfluss aus der Finanzierungstätigkeit (35 – 36)							0,00	0,00	0,00
SA5	Saldo (5) Geldfluss aus der voranschlagswirksamen Gebarung (Saldo 3 + Saldo 4)							-3.900,00	-5.000,00	1.100,00
48 Wohnbauförderung										
480 Allgemeine Wohnbauförderung										
480000 Allgemeine Wohnbauförderung										
Operative Gebarung										
2/480000+811000	Miet- und Pachtertrag	2115	3115	14				500,00		500,00
2/480000+828000	Rückersätze von Ausgaben	2116	3116	18	17.052,43	16.300,00	752,43	12.521,36	8.600,00	3.921,36
2/480000+829000	Sonstige Einnahmen	2116	3116	18	5.709,58	4.800,00	909,58	5.709,58	4.800,00	909,58
2/480000+861100	Transfers von Ländern, Landesfonds und Landesammern - BZ-Mittel operative Gebarung	2121	3121	15	30.000,00	30.000,00		30.000,00	30.000,00	
SU 21 / 31	Summe Erträge / Einzahlungen operative Gebarung				52.762,01	51.100,00	1.662,01	48.730,94	43.400,00	5.330,94
1/480000-600000	Strom	2222	3222	24	382,65	400,00	-17,35	382,65	400,00	-17,35
1/480000-700000	Miet- und Pachtanwendung	2223	3223	24	11.322,72	11.300,00	22,72	11.322,72	11.300,00	22,72
1/480000-720109	Kostenbeiträge (Kostensätze) für Leistungen	2225	3225	24	750,00	1.000,00	-250,00	750,00	1.000,00	-250,00
1/480000-720209	Kostenbeiträge (Kostensätze) für Leistungen	2225	3225	24	123,50	200,00	-76,50	123,50	200,00	-76,50
1/480000-729000	Sonstige Ausgaben Bewerbung Wohnungen	2225	3225	24	13.554,71	14.000,00	-445,29	13.554,71	14.000,00	-445,29
1/480000-755000	Ausfallhaftung laut Baurechtsvertrag für unbesetzte Wohnungen	2233	3233	27	2.797,56	5.000,00	-2.202,44	2.797,56	5.000,00	-2.202,44
1/480000-768000	Sonstige laufende Transferzahlungen an private Haushalte (Kauttionen)	2234	3234	27	8.480,00	5.000,00	3.480,00	8.480,00	5.000,00	3.480,00
SU 22 / 32	Summe Aufwendungen / Auszahlungen operative Gebarung				37.411,14	36.900,00	511,14	37.411,14	36.900,00	511,14
SA 0 / SA 1	(0) Nettoergebnis (21 - 22) / (1) Geldfluss operative Gebarung (31 – 32)				15.350,87	14.200,00	1.150,87	11.319,80	6.500,00	4.819,80
SU 23	Summe Haushaltsrücklagen				0,00	0,00	0,00	0,00	0,00	0,00
SA00	Nettoergebnis nach Zuw./Entn. Haushaltsrücklagen (Saldo 0 +/- SU23)				15.350,87	14.200,00	1.150,87			

	MVAG	MVAG	VCQU	Ergebnisrechnung			Finanzierungsrechnung			
				EH	FH	RA 2022	VA 2022	RA - VA	RA 2022	VA 2022
Investive Gebarung										
SU 33								0,00	0,00	0,00
SU 34								0,00	0,00	0,00
SA2								0,00	0,00	0,00
SA3								11.319,80	6.500,00	4.819,80
Finanzierungstätigkeit										
SU 35								0,00	0,00	0,00
SU 36								0,00	0,00	0,00
SA4								0,00	0,00	0,00
SA5								11.319,80	6.500,00	4.819,80

		MVAG	MVAG	VCQU	Ergebnisrechnung			Finanzierungsrechnung		
		EH	FH		RA 2022	VA 2022	RA - VA	RA 2022	VA 2022	RA - VA
5 Gesundheit										
51	Gesundheitsdienst									
510	Medizinische Bereichsversorgung									
510000	Medizinische Bereichsversorgung									
Operative Gebarung										
SU 21 / 31	Summe Erträge / Einzahlungen operative Gebarung				0,00	0,00	0,00	0,00	0,00	0,00
1/510000-751000	Transferzahlung gem. Sprengelärztegesetz	2231	3231	26	2.636,84	2.800,00	-163,16	1.316,17	2.800,00	-1.483,83
SU 22 / 32	Summe Aufwendungen / Auszahlungen operative Gebarung				2.636,84	2.800,00	-163,16	1.316,17	2.800,00	-1.483,83
SA 0 / SA 1	(0) Nettoergebnis (21 - 22) / (1) Geldfluss operative Gebarung (31 - 32)				-2.636,84	-2.800,00	163,16	-1.316,17	-2.800,00	1.483,83
SU 23	Summe Haushaltsrücklagen				0,00	0,00	0,00	0,00	0,00	0,00
SA00	Nettoergebnis nach Zuw./Entn. Haushaltsrücklagen (Saldo 0 +/- SU23)				-2.636,84	-2.800,00	163,16			
Investive Gebarung										
SU 33	Summe Einzahlungen investive Gebarung							0,00	0,00	0,00
SU 34	Summe Auszahlungen investive Gebarung							0,00	0,00	0,00
SA2	Saldo (2) Geldfluss aus der Investiven Gebarung (33 - 34)							0,00	0,00	0,00
SA3	Saldo (3) Nettofinanzierungssaldo (Saldo 1 + Saldo 2)							-1.316,17	-2.800,00	1.483,83
Finanzierungstätigkeit										
SU 35	Summe Einzahlungen aus der Finanzierungstätigkeit							0,00	0,00	0,00
SU 36	Summe Auszahlungen aus der Finanzierungstätigkeit							0,00	0,00	0,00
SA4	Saldo (4) Geldfluss aus der Finanzierungstätigkeit (35 - 36)							0,00	0,00	0,00
SA5	Saldo (5) Geldfluss aus der voranschlagswirksamen Gebarung (Saldo 3 + Saldo 4)							-1.316,17	-2.800,00	1.483,83
52	Umweltschutz									
520	Natur- und Landschaftsschutz									
520000	Natur- und Landschaftsschutz									
Operative Gebarung										
SU 21 / 31	Summe Erträge / Einzahlungen operative Gebarung				0,00	0,00	0,00	0,00	0,00	0,00
1/520000-757000	Transfers an private Organisationen ohne Erwerbszweck	2234	3234	27	73,00	100,00	-27,00	73,00	100,00	-27,00
SU 22 / 32	Summe Aufwendungen / Auszahlungen operative Gebarung				73,00	100,00	-27,00	73,00	100,00	-27,00
SA 0 / SA 1	(0) Nettoergebnis (21 - 22) / (1) Geldfluss operative Gebarung (31 - 32)				-73,00	-100,00	27,00	-73,00	-100,00	27,00
SU 23	Summe Haushaltsrücklagen				0,00	0,00	0,00	0,00	0,00	0,00
SA00	Nettoergebnis nach Zuw./Entn. Haushaltsrücklagen (Saldo 0 +/- SU23)				-73,00	-100,00	27,00			
Investive Gebarung										
SU 33	Summe Einzahlungen investive Gebarung							0,00	0,00	0,00

		MVAG	MVAG	VCQU	Ergebnisrechnung			Finanzierungsrechnung		
		EH	FH		RA 2022	VA 2022	RA - VA	RA 2022	VA 2022	RA - VA
SU 34	Summe Auszahlungen investive Gebarung							0,00	0,00	0,00
SA2	Saldo (2) Geldfluss aus der Investiven Gebarung (33 – 34)							0,00	0,00	0,00
SA3	Saldo (3) Nettofinanzierungssaldo (Saldo 1 + Saldo 2)							-73,00	-100,00	27,00
Finanzierungstätigkeit										
SU 35	Summe Einzahlungen aus der Finanzierungstätigkeit							0,00	0,00	0,00
SU 36	Summe Auszahlungen aus der Finanzierungstätigkeit							0,00	0,00	0,00
SA4	Saldo (4) Geldfluss aus der Finanzierungstätigkeit (35 – 36)							0,00	0,00	0,00
SA5	Saldo (5) Geldfluss aus der voranschlagswirksamen Gebarung (Saldo 3 + Saldo 4)							-73,00	-100,00	27,00
528	Tierkörperbeseitigung									
528000	Tierkörperbeseitigung									
Operative Gebarung										
2/528000+828000	Rückersätze von Ausgaben	2116	3116	18	229,48	200,00	29,48	246,69	200,00	46,69
SU 21 / 31	Summe Erträge / Einzahlungen operative Gebarung				229,48	200,00	29,48	246,69	200,00	46,69
1/528000-729000	Sonstige Aufwendungen	2225	3225	24	39,96		39,96			
1/528000-757000	Lfd.Transferzahlungen an private I nstitutionen ohne Erwerbscharakter	2234	3234	27	3.337,98	3.600,00	-262,02	3.337,98	3.600,00	-262,02
SU 22 / 32	Summe Aufwendungen / Auszahlungen operative Gebarung				3.377,94	3.600,00	-222,06	3.337,98	3.600,00	-262,02
SA 0 / SA 1	(0) Nettoergebnis (21 - 22) / (1) Geldfluss operative Gebarung (31 – 32)				-3.148,46	-3.400,00	251,54	-3.091,29	-3.400,00	308,71
SU 23	Summe Haushaltsrücklagen				0,00	0,00	0,00	0,00	0,00	0,00
SA00	Nettoergebnis nach Zuw./Entn. Haushaltsrücklagen (Saldo 0 +/- SU23)				-3.148,46	-3.400,00	251,54			
Investive Gebarung										
SU 33	Summe Einzahlungen investive Gebarung							0,00	0,00	0,00
SU 34	Summe Auszahlungen investive Gebarung							0,00	0,00	0,00
SA2	Saldo (2) Geldfluss aus der Investiven Gebarung (33 – 34)							0,00	0,00	0,00
SA3	Saldo (3) Nettofinanzierungssaldo (Saldo 1 + Saldo 2)							-3.091,29	-3.400,00	308,71
Finanzierungstätigkeit										
SU 35	Summe Einzahlungen aus der Finanzierungstätigkeit							0,00	0,00	0,00
SU 36	Summe Auszahlungen aus der Finanzierungstätigkeit							0,00	0,00	0,00
SA4	Saldo (4) Geldfluss aus der Finanzierungstätigkeit (35 – 36)							0,00	0,00	0,00
SA5	Saldo (5) Geldfluss aus der voranschlagswirksamen Gebarung (Saldo 3 + Saldo 4)							-3.091,29	-3.400,00	308,71
529	Sonstige Einrichtungen und Maßnahmen									
529000	Sonstige Einrichtungen und Maßnahmen									
Operative Gebarung										
2/529000+829000	Gesunde Gemeinde - Sonstige Einnahm en	2116	3116	18	1.510,00	800,00	710,00	1.510,00	800,00	710,00
SU 21 / 31	Summe Erträge / Einzahlungen operative Gebarung				1.510,00	800,00	710,00	1.510,00	800,00	710,00

		MVAG MVAG VCQU			Ergebnisrechnung			Finanzierungsrechnung		
		EH	FH		RA 2022	VA 2022	RA - VA	RA 2022	VA 2022	RA - VA
1/529000-630000	Gesunde Gemeinde - Postdienste	2222	3222	24	270,00	500,00	-230,00	270,00	500,00	-230,00
1/529000-700000	Miete Defistation Gesunde Gemeinde	2223	3223	24	1.713,60	2.000,00	-286,40	1.713,60	2.000,00	-286,40
1/529000-728000	Gesunde Gemeinde - Entgelte für sonstige Leistungen	2225	3225	24	2.847,00	1.000,00	1.847,00	2.847,00	1.000,00	1.847,00
1/529000-729000	Gesunde Gemeinde - Sonstige Ausgaben	2225	3225	24	428,00	500,00	-72,00	428,00	500,00	-72,00
SU 22 / 32	Summe Aufwendungen / Auszahlungen operative Gebarung				5.258,60	4.000,00	1.258,60	5.258,60	4.000,00	1.258,60
SA 0 / SA 1	(0) Nettoergebnis (21 - 22) / (1) Geldfluss operative Gebarung (31 - 32)				-3.748,60	-3.200,00	-548,60	-3.748,60	-3.200,00	-548,60
SU 23	Summe Haushaltsrücklagen				0,00	0,00	0,00	0,00	0,00	0,00
SA00	Nettoergebnis nach Zuw./Entn. Haushaltsrücklagen (Saldo 0 +/- SU23)				-3.748,60	-3.200,00	-548,60			
Investive Gebarung										
SU 33	Summe Einzahlungen investive Gebarung							0,00	0,00	0,00
SU 34	Summe Auszahlungen investive Gebarung							0,00	0,00	0,00
SA2	Saldo (2) Geldfluss aus der Investiven Gebarung (33 - 34)							0,00	0,00	0,00
SA3	Saldo (3) Nettofinanzierungssaldo (Saldo 1 + Saldo 2)							-3.748,60	-3.200,00	-548,60
Finanzierungstätigkeit										
SU 35	Summe Einzahlungen aus der Finanzierungstätigkeit							0,00	0,00	0,00
SU 36	Summe Auszahlungen aus der Finanzierungstätigkeit							0,00	0,00	0,00
SA4	Saldo (4) Geldfluss aus der Finanzierungstätigkeit (35 - 36)							0,00	0,00	0,00
SA5	Saldo (5) Geldfluss aus der voranschlagswirksamen Gebarung (Saldo 3 + Saldo 4)							-3.748,60	-3.200,00	-548,60
53	Rettungs- und Warndienste									
530	Rettungsdienste									
530000	Rettungsdienste									
Operative Gebarung										
2/530000+828000	Gutschrift Rettungsbeitrag	2116	3116	18	88,70	100,00	-11,30	88,70	100,00	-11,30
SU 21 / 31	Summe Erträge / Einzahlungen operative Gebarung				88,70	100,00	-11,30	88,70	100,00	-11,30
1/530000-751140	Transfers an Länder, Landesfonds und Landeskammern - Rettungsbeitrag	2231	3231	26	11.425,68	11.400,00	25,68	11.425,68	11.400,00	25,68
SU 22 / 32	Summe Aufwendungen / Auszahlungen operative Gebarung				11.425,68	11.400,00	25,68	11.425,68	11.400,00	25,68
SA 0 / SA 1	(0) Nettoergebnis (21 - 22) / (1) Geldfluss operative Gebarung (31 - 32)				-11.336,98	-11.300,00	-36,98	-11.336,98	-11.300,00	-36,98
SU 23	Summe Haushaltsrücklagen				0,00	0,00	0,00	0,00	0,00	0,00
SA00	Nettoergebnis nach Zuw./Entn. Haushaltsrücklagen (Saldo 0 +/- SU23)				-11.336,98	-11.300,00	-36,98			
Investive Gebarung										
SU 33	Summe Einzahlungen investive Gebarung							0,00	0,00	0,00
SU 34	Summe Auszahlungen investive Gebarung							0,00	0,00	0,00
SA2	Saldo (2) Geldfluss aus der Investiven Gebarung (33 - 34)							0,00	0,00	0,00
SA3	Saldo (3) Nettofinanzierungssaldo (Saldo 1 + Saldo 2)							-11.336,98	-11.300,00	-36,98

		MVAG	MVAG	VCQU	Ergebnisrechnung			Finanzierungsrechnung		
		EH	FH		RA 2022	VA 2022	RA - VA	RA 2022	VA 2022	RA - VA
Finanzierungstätigkeit										
SU 35	Summe Einzahlungen aus der Finanzierungstätigkeit							0,00	0,00	0,00
SU 36	Summe Auszahlungen aus der Finanzierungstätigkeit							0,00	0,00	0,00
SA4	Saldo (4) Geldfluss aus der Finanzierungstätigkeit (35 – 36)							0,00	0,00	0,00
SA5	Saldo (5) Geldfluss aus der voranschlagswirksamen Gebarung (Saldo 3 + Saldo 4)							-11.336,98	-11.300,00	-36,98
56 Krankenanstalten anderer Rechtsträger										
560 Betriebsabgangsdeckung										
560000 Betriebsabgangsdeckung										
Operative Gebarung										
2/560000+861400	Gutschrift Krankenanstalten	2121	3121	15	489,23	500,00	-10,77	489,23	500,00	-10,77
SU 21 / 31	Summe Erträge / Einzahlungen operative Gebarung				489,23	500,00	-10,77	489,23	500,00	-10,77
1/560000-751120	Transfers an Länder, Landesfonds und Landes-kammern - Abgangsdeckung Krankenanstalten	2231	3231	26	159.664,80	159.700,00	-35,20	159.664,80	159.700,00	-35,20
SU 22 / 32	Summe Aufwendungen / Auszahlungen operative Gebarung				159.664,80	159.700,00	-35,20	159.664,80	159.700,00	-35,20
SA 0 / SA 1	(0) Nettoergebnis (21 - 22) / (1) Geldfluss operative Gebarung (31 – 32)				-159.175,57	-159.200,00	24,43	-159.175,57	-159.200,00	24,43
SU 23	Summe Haushaltsrücklagen				0,00	0,00	0,00	0,00	0,00	0,00
SA00	Nettoergebnis nach Zuw./Entn. Haushaltsrücklagen (Saldo 0 +/- SU23)				-159.175,57	-159.200,00	24,43			
Investive Gebarung										
SU 33	Summe Einzahlungen investive Gebarung							0,00	0,00	0,00
SU 34	Summe Auszahlungen investive Gebarung							0,00	0,00	0,00
SA2	Saldo (2) Geldfluss aus der Investiven Gebarung (33 – 34)							0,00	0,00	0,00
SA3	Saldo (3) Nettofinanzierungssaldo (Saldo 1 + Saldo 2)							-159.175,57	-159.200,00	24,43
Finanzierungstätigkeit										
SU 35	Summe Einzahlungen aus der Finanzierungstätigkeit							0,00	0,00	0,00
SU 36	Summe Auszahlungen aus der Finanzierungstätigkeit							0,00	0,00	0,00
SA4	Saldo (4) Geldfluss aus der Finanzierungstätigkeit (35 – 36)							0,00	0,00	0,00
SA5	Saldo (5) Geldfluss aus der voranschlagswirksamen Gebarung (Saldo 3 + Saldo 4)							-159.175,57	-159.200,00	24,43

		MVAG	MVAG	VCQU	Ergebnisrechnung			Finanzierungsrechnung		
		EH	FH		RA 2022	VA 2022	RA - VA	RA 2022	VA 2022	RA - VA
6 Straßen- und Wasserbau, Verkehr										
61	Straßenbau									
612	Gemeindestraßen									
612000	Gemeindestraßen									
Operative Gebarung										
2/612000+808000	Veräußerung von Handelswaren	2116	3116	16		100,00	-100,00		100,00	-100,00
2/612000+813000	Erträge aus der Auflösung von Investitionszuschüssen (Kapitaltransfers)	2127			17.011,25	16.800,00	211,25			
2/612000+828000	Rückersätze von Ausgaben	2116	3116	18		200,00	-200,00		200,00	-200,00
2/612000+868000	Strafgelder von privaten Haushalten	2124	3124	16	4.405,00	4.400,00	5,00	4.405,00	4.400,00	5,00
SU 21 / 31	Summe Erträge / Einzahlungen operative Gebarung				21.416,25	21.500,00	-83,75	4.405,00	4.700,00	-295,00
1/612000-400000	Geringwertige Wirtschaftsgüter des Anlagevermögens	2221	3221	23		200,00	-200,00		200,00	-200,00
1/612000-413000	Handelswaren	2221	3221	23		200,00	-200,00		200,00	-200,00
1/612000-611000	Instandhaltung von Straßenbauten	2224	3224	24		500,00	-500,00		500,00	-500,00
1/612000-680200	Planmäßige Abschreibung	2226			19.034,35	19.000,00	34,35			
1/612000-680500	Planmäßige Abschreibung	2226			94,17		94,17			
1/612000-720109	Kostenbeiträge (Kostenersätze) Wirtschaftshof Arbeiter	2225	3225	24	2.330,00	3.000,00	-670,00	2.330,00	3.000,00	-670,00
1/612000-720209	Kostenbeiträge (Kostenersätze) Wirtschaftshof Maschinen	2225	3225	24	436,25	400,00	36,25	436,25	400,00	36,25
1/612000-729000	Sonstige Ausgaben	2225	3225	24	162,00	500,00	-338,00	162,00	500,00	-338,00
SU 22 / 32	Summe Aufwendungen / Auszahlungen operative Gebarung				22.056,77	23.800,00	-1.743,23	2.928,25	4.800,00	-1.871,75
SA 0 / SA 1	(0) Nettoergebnis (21 - 22) / (1) Geldfluss operative Gebarung (31 - 32)				-640,52	-2.300,00	1.659,48	1.476,75	-100,00	1.576,75
SU 23	Summe Haushaltsrücklagen				0,00	0,00	0,00	0,00	0,00	0,00
SA00	Nettoergebnis nach Zuw./Entn. Haushaltsrücklagen (Saldo 0 +/- SU23)				-640,52	-2.300,00	1.659,48			
Investive Gebarung										
2/612000+300000	Kapitaltransfers von Bund, Bundesfonds und Bundeskammern		3331	33				7.600,00	7.600,00	
SU 33	Summe Einzahlungen investive Gebarung							7.600,00	7.600,00	0,00
1/612000-050000	Sonderanlagen		3412	40				12.742,25	12.800,00	-57,75
SU 34	Summe Auszahlungen investive Gebarung							12.742,25	12.800,00	-57,75
SA2	Saldo (2) Geldfluss aus der Investiven Gebarung (33 - 34)							-5.142,25	-5.200,00	57,75
SA3	Saldo (3) Nettofinanzierungssaldo (Saldo 1 + Saldo 2)							-3.665,50	-5.300,00	1.634,50
Finanzierungstätigkeit										
SU 35	Summe Einzahlungen aus der Finanzierungstätigkeit							0,00	0,00	0,00
SU 36	Summe Auszahlungen aus der Finanzierungstätigkeit							0,00	0,00	0,00
SA4	Saldo (4) Geldfluss aus der Finanzierungstätigkeit (35 - 36)							0,00	0,00	0,00

		MVAG			Ergebnisrechnung			Finanzierungsrechnung		
		EH	FH	VCQU	RA 2022	VA 2022	RA - VA	RA 2022	VA 2022	RA - VA
SA5	Saldo (5) Geldfluss aus der voranschlagswirksamen Gebarung (Saldo 3 + Saldo 4)							-3.665,50	-5.300,00	1.634,50
612010	Neugestaltung Dorfplatz									
Operative Gebarung										
SU 21 / 31	Summe Erträge / Einzahlungen operative Gebarung				0,00	0,00	0,00	0,00	0,00	0,00
SU 22 / 32	Summe Aufwendungen / Auszahlungen operative Gebarung				0,00	0,00	0,00	0,00	0,00	0,00
SA 0 / SA 1	(0) Nettoergebnis (21 - 22) / (1) Geldfluss operative Gebarung (31 - 32)				0,00	0,00	0,00	0,00	0,00	0,00
SU 23	Summe Haushaltsrücklagen				0,00	0,00	0,00	0,00	0,00	0,00
SA00	Nettoergebnis nach Zuw./Entn. Haushaltsrücklagen (Saldo 0 +/- SU23)				0,00	0,00	0,00			
Investive Gebarung										
6/612010+300000	Kapitaltransfers von Bund, Bundesfonds und Bundeskammern		3331	2 33				5.000,00	5.000,00	
6/612010+301200	Kapitaltransfers von Ländern, Landesfonds und Landeskammern - BZ a.R.		3331	2 33				5.400,00	5.400,00	
SU 33	Summe Einzahlungen investive Gebarung							10.400,00	10.400,00	0,00
5/612010-050000	Sonderanlagen		3412	2 40				6.215,00	10.400,00	-4.185,00
SU 34	Summe Auszahlungen investive Gebarung							6.215,00	10.400,00	-4.185,00
SA2	Saldo (2) Geldfluss aus der Investiven Gebarung (33 - 34)							4.185,00	0,00	4.185,00
SA3	Saldo (3) Nettofinanzierungssaldo (Saldo 1 + Saldo 2)							4.185,00	0,00	4.185,00
Finanzierungstätigkeit										
SU 35	Summe Einzahlungen aus der Finanzierungstätigkeit							0,00	0,00	0,00
SU 36	Summe Auszahlungen aus der Finanzierungstätigkeit							0,00	0,00	0,00
SA4	Saldo (4) Geldfluss aus der Finanzierungstätigkeit (35 - 36)							0,00	0,00	0,00
SA5	Saldo (5) Geldfluss aus der voranschlagswirksamen Gebarung (Saldo 3 + Saldo 4)							4.185,00	0,00	4.185,00
616	Sonstige Straßen und Wege									
616000	Sonstige Straßen und Wege									
Operative Gebarung										
2/616000+813000	Erträge aus der Auflösung von Investitionszuschüssen (Kapitaltransfers)		2127		334.026,81	333.800,00	226,81			
2/616000+828000	Rückersätze von Aufwendungen	2116	3116	18	6,90		6,90	6,90		6,90
2/616000+829000	Sonstige Einnahmen Anrainerbeiträge	2116	3116	18	3.338,28	500,00	2.838,28	3.338,28	500,00	2.838,28
SU 21 / 31	Summe Erträge / Einzahlungen operative Gebarung				337.371,99	334.300,00	3.071,99	3.345,18	500,00	2.845,18
1/616000-400000	Geringwertige Wirtschaftsgüter (GWG)	2221	3221	23	1.312,13	1.200,00	112,13	1.312,13	1.200,00	112,13
1/616000-611000	Instandhaltung von Straßenbauten	2224	3224	24	715,43	1.500,00	-784,57	715,43	1.500,00	-784,57
1/616000-680200	Planmäßige Abschreibung	2226			390.531,68	390.500,00	31,68			
1/616000-680500	Planmäßige Abschreibung	2226			3.184,61	2.800,00	384,61			

		MVAG MVAG VCQU			Ergebnisrechnung			Finanzierungsrechnung		
		EH	FH		RA 2022	VA 2022	RA - VA	RA 2022	VA 2022	RA - VA
1/616000-720109	Kostenbeiträge (Kostenersätze) für Leistungen	2225	3225	24	6.934,40	10.000,00	-3.065,60	6.934,40	10.000,00	-3.065,60
1/616000-720209	Kostenbeiträge (Kostenersätze) für Leistungen	2225	3225	24	1.763,71	700,00	1.063,71	1.763,71	700,00	1.063,71
1/616000-728000	Entgelte für sonstige Leistungen	2225	3225	24	1.877,47	1.500,00	377,47	1.579,39	1.500,00	79,39
SU 22 / 32	Summe Aufwendungen / Auszahlungen operative Gebarung				406.319,43	408.200,00	-1.880,57	12.305,06	14.900,00	-2.594,94
SA 0 / SA 1	(0) Nettoergebnis (21 - 22) / (1) Geldfluss operative Gebarung (31 - 32)				-68.947,44	-73.900,00	4.952,56	-8.959,88	-14.400,00	5.440,12
SU 23	Summe Haushaltsrücklagen				0,00	0,00	0,00	0,00	0,00	0,00
SA00	Nettoergebnis nach Zuw./Entn. Haushaltsrücklagen (Saldo 0 +/- SU23)				-68.947,44	-73.900,00	4.952,56			
Investive Gebarung										
SU 33	Summe Einzahlungen investive Gebarung							0,00	0,00	0,00
1/616000-005000	Anlagen zu Straßenbauten		3412	40				4.955,34	4.000,00	955,34
SU 34	Summe Auszahlungen investive Gebarung							4.955,34	4.000,00	955,34
SA2	Saldo (2) Geldfluss aus der Investiven Gebarung (33 - 34)							-4.955,34	-4.000,00	-955,34
SA3	Saldo (3) Nettofinanzierungssaldo (Saldo 1 + Saldo 2)							-13.915,22	-18.400,00	4.484,78
Finanzierungstätigkeit										
SU 35	Summe Einzahlungen aus der Finanzierungstätigkeit							0,00	0,00	0,00
SU 36	Summe Auszahlungen aus der Finanzierungstätigkeit							0,00	0,00	0,00
SA4	Saldo (4) Geldfluss aus der Finanzierungstätigkeit (35 - 36)							0,00	0,00	0,00
SA5	Saldo (5) Geldfluss aus der voranschlagswirksamen Gebarung (Saldo 3 + Saldo 4)							-13.915,22	-18.400,00	4.484,78
616010	Dullerweg - Sanierung Teil II									
Operative Gebarung										
SU 21 / 31	Summe Erträge / Einzahlungen operative Gebarung				0,00	0,00	0,00	0,00	0,00	0,00
SU 22 / 32	Summe Aufwendungen / Auszahlungen operative Gebarung				0,00	0,00	0,00	0,00	0,00	0,00
SA 0 / SA 1	(0) Nettoergebnis (21 - 22) / (1) Geldfluss operative Gebarung (31 - 32)				0,00	0,00	0,00	0,00	0,00	0,00
SU 23	Summe Haushaltsrücklagen				0,00	0,00	0,00	0,00	0,00	0,00
SA00	Nettoergebnis nach Zuw./Entn. Haushaltsrücklagen (Saldo 0 +/- SU23)				0,00	0,00	0,00			
Investive Gebarung										
6/616010+301000	Kapitaltransfers von Ländern, Landesfonds und Landeskammern		3331	2 33				5.058,00	5.100,00	-42,00
SU 33	Summe Einzahlungen investive Gebarung							5.058,00	5.100,00	-42,00
5/616010-002000	Straßenbauten		3412	2 40				8.715,09	8.200,00	515,09
5/616010-005000	Anlagen zu Straßenbauten		3412	2 40				3.931,20	3.900,00	31,20
SU 34	Summe Auszahlungen investive Gebarung							12.646,29	12.100,00	546,29
SA2	Saldo (2) Geldfluss aus der Investiven Gebarung (33 - 34)							-7.588,29	-7.000,00	-588,29
SA3	Saldo (3) Nettofinanzierungssaldo (Saldo 1 + Saldo 2)							-7.588,29	-7.000,00	-588,29

		MVAG	MVAG	VCQU	Ergebnisrechnung			Finanzierungsrechnung		
		EH	FH		RA 2022	VA 2022	RA - VA	RA 2022	VA 2022	RA - VA
Finanzierungstätigkeit										
SU 35	Summe Einzahlungen aus der Finanzierungstätigkeit							0,00	0,00	0,00
SU 36	Summe Auszahlungen aus der Finanzierungstätigkeit							0,00	0,00	0,00
SA4	Saldo (4) Geldfluss aus der Finanzierungstätigkeit (35 – 36)							0,00	0,00	0,00
SA5	Saldo (5) Geldfluss aus der voranschlagswirksamen Gebarung (Saldo 3 + Saldo 4)							-7.588,29	-7.000,00	-588,29
616100 Hofernstraße										
Operative Gebarung										
2/616100+829000	Sonstige Einnahmen und Anrainerbeit räge - Hofernstraße	2116	3116	18	4.867,05	2.000,00	2.867,05	4.413,90	2.000,00	2.413,90
SU 21 / 31	Summe Erträge / Einzahlungen operative Gebarung				4.867,05	2.000,00	2.867,05	4.413,90	2.000,00	2.413,90
1/616100-728000	Entgelte für sonstige Leistungen - Hofernstraße	2225	3225	24	1.366,72	2.000,00	-633,28	1.928,82	2.000,00	-71,18
SU 22 / 32	Summe Aufwendungen / Auszahlungen operative Gebarung				1.366,72	2.000,00	-633,28	1.928,82	2.000,00	-71,18
SA 0 / SA 1	(0) Nettoergebnis (21 - 22) / (1) Geldfluss operative Gebarung (31 – 32)				3.500,33	0,00	3.500,33	2.485,08	0,00	2.485,08
SU 23	Summe Haushaltsrücklagen				0,00	0,00	0,00	0,00	0,00	0,00
SA00	Nettoergebnis nach Zuw./Entn. Haushaltsrücklagen (Saldo 0 +/- SU23)				3.500,33	0,00	3.500,33			
Investive Gebarung										
2/616100+307000	Kapitaltransfers von privaten Haushalten - Anrainerbeitrag Asphaltierung		3334	34				11.942,81		11.942,81
SU 33	Summe Einzahlungen investive Gebarung							11.942,81	0,00	11.942,81
SU 34	Summe Auszahlungen investive Gebarung							0,00	0,00	0,00
SA2	Saldo (2) Geldfluss aus der Investiven Gebarung (33 – 34)							11.942,81	0,00	11.942,81
SA3	Saldo (3) Nettofinanzierungssaldo (Saldo 1 + Saldo 2)							14.427,89	0,00	14.427,89
Finanzierungstätigkeit										
SU 35	Summe Einzahlungen aus der Finanzierungstätigkeit							0,00	0,00	0,00
SU 36	Summe Auszahlungen aus der Finanzierungstätigkeit							0,00	0,00	0,00
SA4	Saldo (4) Geldfluss aus der Finanzierungstätigkeit (35 – 36)							0,00	0,00	0,00
SA5	Saldo (5) Geldfluss aus der voranschlagswirksamen Gebarung (Saldo 3 + Saldo 4)							14.427,89	0,00	14.427,89
616200 Widitscherstraße										
Operative Gebarung										
2/616200+823000	sonstige Zinserträge	2131	3131	14	0,02		0,02	0,02		0,02
2/616200+829000	Sonstige Einnahmen und Anrainerbeit räge - Widitscherstraße	2116	3116	18	5.215,39	3.900,00	1.315,39	5.215,39	3.900,00	1.315,39
SU 21 / 31	Summe Erträge / Einzahlungen operative Gebarung				5.215,41	3.900,00	1.315,41	5.215,41	3.900,00	1.315,41
1/616200-710100	Kapitalertragssteuer	2225	3225	24	0,01		0,01	0,01		0,01

		MVAG	MVAG	VCQU	Ergebnisrechnung			Finanzierungsrechnung		
		EH	FH		RA 2022	VA 2022	RA - VA	RA 2022	VA 2022	RA - VA
1/616200-728000	Entgelte für sonstige Leistungen - Widitscherstraße	2225	3225	24	3.726,29	3.900,00	-173,71	3.699,69	3.900,00	-200,31
SU 22 / 32	Summe Aufwendungen / Auszahlungen operative Gebarung				3.726,30	3.900,00	-173,70	3.699,70	3.900,00	-200,30
SA 0 / SA 1	(0) Nettoergebnis (21 - 22) / (1) Geldfluss operative Gebarung (31 - 32)				1.489,11	0,00	1.489,11	1.515,71	0,00	1.515,71
1/616200-794000	Zuweisung an zweckgebundene Haushaltsrücklagen	2401			0,01		-0,01			
SU 23	Summe Haushaltsrücklagen				-0,01	0,00	-0,01	0,00	0,00	0,00
SA00	Nettoergebnis nach Zuw./Entn. Haushaltsrücklagen (Saldo 0 +/- SU23)				1.489,10	0,00	1.489,10			
Investive Gebarung										
SU 33	Summe Einzahlungen investive Gebarung							0,00	0,00	0,00
SU 34	Summe Auszahlungen investive Gebarung							0,00	0,00	0,00
SA2	Saldo (2) Geldfluss aus der Investiven Gebarung (33 - 34)							0,00	0,00	0,00
SA3	Saldo (3) Nettofinanzierungssaldo (Saldo 1 + Saldo 2)							1.515,71	0,00	1.515,71
Finanzierungstätigkeit										
SU 35	Summe Einzahlungen aus der Finanzierungstätigkeit							0,00	0,00	0,00
SU 36	Summe Auszahlungen aus der Finanzierungstätigkeit							0,00	0,00	0,00
SA4	Saldo (4) Geldfluss aus der Finanzierungstätigkeit (35 - 36)							0,00	0,00	0,00
SA5	Saldo (5) Geldfluss aus der voranschlagswirksamen Gebarung (Saldo 3 + Saldo 4)							1.515,71	0,00	1.515,71
616300	Zirbenweg									
Operative Gebarung										
2/616300+829000	Sonstige Einnahmen und Anrainerbeit räge - Zirbenweg	2116	3116	18	9.283,46	4.300,00	4.983,46	8.837,91	4.300,00	4.537,91
SU 21 / 31	Summe Erträge / Einzahlungen operative Gebarung				9.283,46	4.300,00	4.983,46	8.837,91	4.300,00	4.537,91
1/616300-728000	Entgelte für sonstige Leistungen - Zirbenweg	2225	3225	24	3.248,75	4.300,00	-1.051,25	3.248,75	4.300,00	-1.051,25
SU 22 / 32	Summe Aufwendungen / Auszahlungen operative Gebarung				3.248,75	4.300,00	-1.051,25	3.248,75	4.300,00	-1.051,25
SA 0 / SA 1	(0) Nettoergebnis (21 - 22) / (1) Geldfluss operative Gebarung (31 - 32)				6.034,71	0,00	6.034,71	5.589,16	0,00	5.589,16
SU 23	Summe Haushaltsrücklagen				0,00	0,00	0,00	0,00	0,00	0,00
SA00	Nettoergebnis nach Zuw./Entn. Haushaltsrücklagen (Saldo 0 +/- SU23)				6.034,71	0,00	6.034,71			
Investive Gebarung										
SU 33	Summe Einzahlungen investive Gebarung							0,00	0,00	0,00
SU 34	Summe Auszahlungen investive Gebarung							0,00	0,00	0,00
SA2	Saldo (2) Geldfluss aus der Investiven Gebarung (33 - 34)							0,00	0,00	0,00
SA3	Saldo (3) Nettofinanzierungssaldo (Saldo 1 + Saldo 2)							5.589,16	0,00	5.589,16
Finanzierungstätigkeit										
SU 35	Summe Einzahlungen aus der Finanzierungstätigkeit							0,00	0,00	0,00
SU 36	Summe Auszahlungen aus der Finanzierungstätigkeit							0,00	0,00	0,00
SA4	Saldo (4) Geldfluss aus der Finanzierungstätigkeit (35 - 36)							0,00	0,00	0,00

		MVAG MVAG VCQU			Ergebnisrechnung			Finanzierungsrechnung		
		EH	FH		RA 2022	VA 2022	RA - VA	RA 2022	VA 2022	RA - VA
SA5	Saldo (5) Geldfluss aus der voranschlagswirksamen Gebarung (Saldo 3 + Saldo 4)							5.589,16	0,00	5.589,16
616400	St.Ruprechterweg									
	Operative Gebarung									
2/616400+823000	sonstige Zinserträge	2131	3131	14	0,20		0,20	0,20		0,20
2/616400+829000	Sonstige Einnahmen und Anrainerbeiträge - St.Ruprecht/Grillenberg	2116	3116	18	9.331,41	10.000,00	-668,59	9.331,41	10.000,00	-668,59
SU 21 / 31	Summe Erträge / Einzahlungen operative Gebarung				9.331,61	10.000,00	-668,39	9.331,61	10.000,00	-668,39
1/616400-710100	Kapitalertragssteuer	2225	3225	24	0,05		0,05	0,05		0,05
1/616400-728000	Entgelte für sonstige Leistungen - St.Ruprecht/Grillenberg	2225	3225	24	9.187,50	9.000,00	187,50	9.293,10	10.000,00	-706,90
SU 22 / 32	Summe Aufwendungen / Auszahlungen operative Gebarung				9.187,55	9.000,00	187,55	9.293,15	10.000,00	-706,85
SA 0 / SA 1	(0) Nettoergebnis (21 - 22) / (1) Geldfluss operative Gebarung (31 - 32)				144,06	1.000,00	-855,94	38,46	0,00	38,46
1/616400-794000	Zuweisung an zweckgebundene Haushaltsrücklagen	2401			0,15		-0,15			
SU 23	Summe Haushaltsrücklagen				-0,15	0,00	-0,15	0,00	0,00	0,00
SA00	Nettoergebnis nach Zuw./Entn. Haushaltsrücklagen (Saldo 0 +/- SU23)				143,91	1.000,00	-856,09			
	Investive Gebarung									
SU 33	Summe Einzahlungen investive Gebarung							0,00	0,00	0,00
SU 34	Summe Auszahlungen investive Gebarung							0,00	0,00	0,00
SA2	Saldo (2) Geldfluss aus der Investiven Gebarung (33 - 34)							0,00	0,00	0,00
SA3	Saldo (3) Nettofinanzierungssaldo (Saldo 1 + Saldo 2)							38,46	0,00	38,46
	Finanzierungstätigkeit									
SU 35	Summe Einzahlungen aus der Finanzierungstätigkeit							0,00	0,00	0,00
SU 36	Summe Auszahlungen aus der Finanzierungstätigkeit							0,00	0,00	0,00
SA4	Saldo (4) Geldfluss aus der Finanzierungstätigkeit (35 - 36)							0,00	0,00	0,00
SA5	Saldo (5) Geldfluss aus der voranschlagswirksamen Gebarung (Saldo 3 + Saldo 4)							38,46	0,00	38,46
616600	Possacherweg									
	Operative Gebarung									
2/616600+823000	sonstige Zinserträge	2131	3131	14	0,17		0,17	0,17		0,17
2/616600+829000	Sonstige Einnahmen und Anrainerbeiträge - Possacherweg	2116	3116	18	18.298,03	10.000,00	8.298,03	18.298,03	10.000,00	8.298,03
SU 21 / 31	Summe Erträge / Einzahlungen operative Gebarung				18.298,20	10.000,00	8.298,20	18.298,20	10.000,00	8.298,20
1/616600-710100	Kapitalertragssteuer	2225	3225	24	0,04		0,04	0,04		0,04
1/616600-720109	Kostenbeiträge (Kostensätze) für Leistungen	2225	3225	24	760,00		760,00	760,00		760,00
1/616600-720209	Kostenbeiträge (Kostensätze) für Leistungen	2225	3225	24	45,50		45,50	45,50		45,50

		MVAG	MVAG	VCQU	Ergebnisrechnung			Finanzierungsrechnung		
		EH	FH		RA 2022	VA 2022	RA - VA	RA 2022	VA 2022	RA - VA
1/616600-728000	Entgelte für sonstige Leistungen - Possacherweg	2225	3225	24	18.447,35	9.600,00	8.847,35	18.513,35	10.000,00	8.513,35
SU 22 / 32	Summe Aufwendungen / Auszahlungen operative Gebarung				19.252,89	9.600,00	9.652,89	19.318,89	10.000,00	9.318,89
SA 0 / SA 1	(0) Nettoergebnis (21 - 22) / (1) Geldfluss operative Gebarung (31 - 32)				-954,69	400,00	-1.354,69	-1.020,69	0,00	-1.020,69
1/616600-794000	Zuweisung an zweckgebundene Haushaltsrücklagen	2401			0,13		-0,13			
SU 23	Summe Haushaltsrücklagen				-0,13	0,00	-0,13	0,00	0,00	0,00
SA00	Nettoergebnis nach Zuw./Entn. Haushaltsrücklagen (Saldo 0 +/- SU23)				-954,82	400,00	-1.354,82			
Investive Gebarung										
SU 33	Summe Einzahlungen investive Gebarung							0,00	0,00	0,00
SU 34	Summe Auszahlungen investive Gebarung							0,00	0,00	0,00
SA2	Saldo (2) Geldfluss aus der Investiven Gebarung (33 - 34)							0,00	0,00	0,00
SA3	Saldo (3) Nettofinanzierungssaldo (Saldo 1 + Saldo 2)							-1.020,69	0,00	-1.020,69
Finanzierungstätigkeit										
SU 35	Summe Einzahlungen aus der Finanzierungstätigkeit							0,00	0,00	0,00
SU 36	Summe Auszahlungen aus der Finanzierungstätigkeit							0,00	0,00	0,00
SA4	Saldo (4) Geldfluss aus der Finanzierungstätigkeit (35 - 36)							0,00	0,00	0,00
SA5	Saldo (5) Geldfluss aus der voranschlagswirksamen Gebarung (Saldo 3 + Saldo 4)							-1.020,69	0,00	-1.020,69
616700	Kassiermüllnerweg									
Operative Gebarung										
2/616700+823000	sonstige Zinserträge	2131	3131	14	0,02		0,02	0,02		0,02
2/616700+829000	Sonstige Einnahmen und Anrainerbeiträge - Kassiermüllnerweg	2116	3116	18	9.359,87	7.000,00	2.359,87	9.311,08	7.000,00	2.311,08
SU 21 / 31	Summe Erträge / Einzahlungen operative Gebarung				9.359,89	7.000,00	2.359,89	9.311,10	7.000,00	2.311,10
1/616700-710100	Kapitalertragssteuer	2225	3225	24	0,01		0,01	0,01		0,01
1/616700-728000	Entgelte für sonstige Leistungen - Kassiermüllnerweg	2225	3225	24	7.938,91	7.000,00	938,91	8.036,02	7.000,00	1.036,02
SU 22 / 32	Summe Aufwendungen / Auszahlungen operative Gebarung				7.938,92	7.000,00	938,92	8.036,03	7.000,00	1.036,03
SA 0 / SA 1	(0) Nettoergebnis (21 - 22) / (1) Geldfluss operative Gebarung (31 - 32)				1.420,97	0,00	1.420,97	1.275,07	0,00	1.275,07
1/616700-794000	Zuweisung an zweckgebundene Haushaltsrücklagen	2401			0,01		-0,01			
SU 23	Summe Haushaltsrücklagen				-0,01	0,00	-0,01	0,00	0,00	0,00
SA00	Nettoergebnis nach Zuw./Entn. Haushaltsrücklagen (Saldo 0 +/- SU23)				1.420,96	0,00	1.420,96			
Investive Gebarung										
SU 33	Summe Einzahlungen investive Gebarung							0,00	0,00	0,00
SU 34	Summe Auszahlungen investive Gebarung							0,00	0,00	0,00
SA2	Saldo (2) Geldfluss aus der Investiven Gebarung (33 - 34)							0,00	0,00	0,00
SA3	Saldo (3) Nettofinanzierungssaldo (Saldo 1 + Saldo 2)							1.275,07	0,00	1.275,07

		MVAG	MVAG	VCQU	Ergebnisrechnung			Finanzierungsrechnung		
		EH	FH		RA 2022	VA 2022	RA - VA	RA 2022	VA 2022	RA - VA
Finanzierungstätigkeit										
SU 35	Summe Einzahlungen aus der Finanzierungstätigkeit							0,00	0,00	0,00
SU 36	Summe Auszahlungen aus der Finanzierungstätigkeit							0,00	0,00	0,00
SA4	Saldo (4) Geldfluss aus der Finanzierungstätigkeit (35 – 36)							0,00	0,00	0,00
SA5	Saldo (5) Geldfluss aus der voranschlagswirksamen Gebarung (Saldo 3 + Saldo 4)							1.275,07	0,00	1.275,07
63	Schutzwasserbau									
633	Wildbachverbauung									
633000	Wildbachverbauung									
Operative Gebarung										
2/633000+829000	Sonstige Einnahmen	2116	3116	18	791,00	800,00	-9,00	791,00	800,00	-9,00
SU 21 / 31	Summe Erträge / Einzahlungen operative Gebarung				791,00	800,00	-9,00	791,00	800,00	-9,00
1/633000-720109	Kostenbeiträge (Kostenersätze) Wirtschaftshof Arbeiter	2225	3225	24		300,00	-300,00		300,00	-300,00
1/633000-720209	Kostenbeiträge (Kostenersätze) Wirtschaftshof Maschinen	2225	3225	24		100,00	-100,00		100,00	-100,00
1/633000-728000	Entgelte für sonstige Leistungen	2225	3225	24	294,00	500,00	-206,00	294,00	500,00	-206,00
1/633000-729000	Sonstige Ausgaben	2225	3225	24		1.000,00	-1.000,00		1.000,00	-1.000,00
SU 22 / 32	Summe Aufwendungen / Auszahlungen operative Gebarung				294,00	1.900,00	-1.606,00	294,00	1.900,00	-1.606,00
SA 0 / SA 1	(0) Nettoergebnis (21 - 22) / (1) Geldfluss operative Gebarung (31 – 32)				497,00	-1.100,00	1.597,00	497,00	-1.100,00	1.597,00
SU 23	Summe Haushaltsrücklagen				0,00	0,00	0,00	0,00	0,00	0,00
SA00	Nettoergebnis nach Zuw./Entn. Haushaltsrücklagen (Saldo 0 +/- SU23)				497,00	-1.100,00	1.597,00			
Investive Gebarung										
SU 33	Summe Einzahlungen investive Gebarung							0,00	0,00	0,00
SU 34	Summe Auszahlungen investive Gebarung							0,00	0,00	0,00
SA2	Saldo (2) Geldfluss aus der Investiven Gebarung (33 – 34)							0,00	0,00	0,00
SA3	Saldo (3) Nettofinanzierungssaldo (Saldo 1 + Saldo 2)							497,00	-1.100,00	1.597,00
Finanzierungstätigkeit										
SU 35	Summe Einzahlungen aus der Finanzierungstätigkeit							0,00	0,00	0,00
SU 36	Summe Auszahlungen aus der Finanzierungstätigkeit							0,00	0,00	0,00
SA4	Saldo (4) Geldfluss aus der Finanzierungstätigkeit (35 – 36)							0,00	0,00	0,00
SA5	Saldo (5) Geldfluss aus der voranschlagswirksamen Gebarung (Saldo 3 + Saldo 4)							497,00	-1.100,00	1.597,00
639	Sonstige Einrichtungen und Maßnahmen									
639000	Sonstige Einrichtungen und Maßnahmen									
Operative Gebarung										
SU 21 / 31	Summe Erträge / Einzahlungen operative Gebarung				0,00	0,00	0,00	0,00	0,00	0,00

		MVAG			Ergebnisrechnung			Finanzierungsrechnung		
		EH	FH	VCQU	RA 2022	VA 2022	RA - VA	RA 2022	VA 2022	RA - VA
5/639000-611100	Behebung von Katastrophenschäden	2224	3224	1 24	1.711,21		1.711,21	1.711,21		1.711,21
5/639000-728000	Unwetterschäden 2019	2225	3225	1 24		1.700,00	-1.700,00		1.700,00	-1.700,00
1/639000-751100	Transfers an Länder, Landesfonds und Landeskammern	2231	3231	26	15.300,00		15.300,00			
SU 22 / 32	Summe Aufwendungen / Auszahlungen operative Gebarung				17.011,21	1.700,00	15.311,21	1.711,21	1.700,00	11,21
SA 0 / SA 1	(0) Nettoergebnis (21 - 22) / (1) Geldfluss operative Gebarung (31 - 32)				-17.011,21	-1.700,00	-15.311,21	-1.711,21	-1.700,00	-11,21
SU 23	Summe Haushaltsrücklagen				0,00	0,00	0,00	0,00	0,00	0,00
SA00	Nettoergebnis nach Zuw./Entn. Haushaltsrücklagen (Saldo 0 +/- SU23)				-17.011,21	-1.700,00	-15.311,21			
Investive Gebarung										
SU 33	Summe Einzahlungen investive Gebarung							0,00	0,00	0,00
SU 34	Summe Auszahlungen investive Gebarung							0,00	0,00	0,00
SA2	Saldo (2) Geldfluss aus der Investiven Gebarung (33 - 34)							0,00	0,00	0,00
SA3	Saldo (3) Nettofinanzierungssaldo (Saldo 1 + Saldo 2)							-1.711,21	-1.700,00	-11,21
Finanzierungstätigkeit										
SU 35	Summe Einzahlungen aus der Finanzierungstätigkeit							0,00	0,00	0,00
SU 36	Summe Auszahlungen aus der Finanzierungstätigkeit							0,00	0,00	0,00
SA4	Saldo (4) Geldfluss aus der Finanzierungstätigkeit (35 - 36)							0,00	0,00	0,00
SA5	Saldo (5) Geldfluss aus der voranschlagswirksamen Gebarung (Saldo 3 + Saldo 4)							-1.711,21	-1.700,00	-11,21
639010	Unwetterschäden 2020									
Operative Gebarung										
6/639010+861100	Transfers von Ländern, Landesfonds und Landeskammern-BZ i.R.	2121	3121	1 15	12.500,00	12.500,00		12.500,00	12.500,00	
SU 21 / 31	Summe Erträge / Einzahlungen operative Gebarung				12.500,00	12.500,00	0,00	12.500,00	12.500,00	0,00
5/639010-611100	Behebung von Katastrophenschäden	2224	3224	1 24		25.000,00	-25.000,00		25.000,00	-25.000,00
SU 22 / 32	Summe Aufwendungen / Auszahlungen operative Gebarung				0,00	25.000,00	-25.000,00	0,00	25.000,00	-25.000,00
SA 0 / SA 1	(0) Nettoergebnis (21 - 22) / (1) Geldfluss operative Gebarung (31 - 32)				12.500,00	-12.500,00	25.000,00	12.500,00	-12.500,00	25.000,00
SU 23	Summe Haushaltsrücklagen				0,00	0,00	0,00	0,00	0,00	0,00
SA00	Nettoergebnis nach Zuw./Entn. Haushaltsrücklagen (Saldo 0 +/- SU23)				12.500,00	-12.500,00	25.000,00			
Investive Gebarung										
SU 33	Summe Einzahlungen investive Gebarung							0,00	0,00	0,00
SU 34	Summe Auszahlungen investive Gebarung							0,00	0,00	0,00
SA2	Saldo (2) Geldfluss aus der Investiven Gebarung (33 - 34)							0,00	0,00	0,00
SA3	Saldo (3) Nettofinanzierungssaldo (Saldo 1 + Saldo 2)							12.500,00	-12.500,00	25.000,00
Finanzierungstätigkeit										
SU 35	Summe Einzahlungen aus der Finanzierungstätigkeit							0,00	0,00	0,00
SU 36	Summe Auszahlungen aus der Finanzierungstätigkeit							0,00	0,00	0,00
SA4	Saldo (4) Geldfluss aus der Finanzierungstätigkeit (35 - 36)							0,00	0,00	0,00

		MVAG MVAG VCQU			Ergebnisrechnung			Finanzierungsrechnung		
		EH	FH		RA 2022	VA 2022	RA - VA	RA 2022	VA 2022	RA - VA
SA5	Saldo (5) Geldfluss aus der voranschlagswirksamen Gebarung (Saldo 3 + Saldo 4)							12.500,00	-12.500,00	25.000,00
639020	Unwetterschäden 2022									
Operative Gebarung										
6/639020+861000	Transfers von Ländern, Landesfonds und Landesammern - Agrarbehörde	2121	3121	1 15	13.997,92	4.700,00	9.297,92	13.997,92	4.700,00	9.297,92
6/639020+868000	Transfers von privaten Haushalten	2124	3124	1 16	3.400,00		3.400,00	3.400,00		3.400,00
SU 21 / 31	Summe Erträge / Einzahlungen operative Gebarung				17.397,92	4.700,00	12.697,92	17.397,92	4.700,00	12.697,92
5/639020-611100	Behebung von Katastrophenschäden	2224	3224	1 24	78.108,31	40.000,00	38.108,31	78.108,31	40.000,00	38.108,31
5/639020-720109	Kostenbeiträge (Kostensätze) für Leistungen	2225	3225	1 24	3.355,60		3.355,60	3.355,60		3.355,60
5/639020-720209	Kostenbeiträge (Kostensätze) für Leistungen	2225	3225	1 24	657,80		657,80	657,80		657,80
SU 22 / 32	Summe Aufwendungen / Auszahlungen operative Gebarung				82.121,71	40.000,00	42.121,71	82.121,71	40.000,00	42.121,71
SA 0 / SA 1	(0) Nettoergebnis (21 - 22) / (1) Geldfluss operative Gebarung (31 - 32)				-64.723,79	-35.300,00	-29.423,79	-64.723,79	-35.300,00	-29.423,79
SU 23	Summe Haushaltsrücklagen				0,00	0,00	0,00	0,00	0,00	0,00
SA00	Nettoergebnis nach Zuw./Entn. Haushaltsrücklagen (Saldo 0 +/- SU23)				-64.723,79	-35.300,00	-29.423,79			
Investive Gebarung										
SU 33	Summe Einzahlungen investive Gebarung							0,00	0,00	0,00
SU 34	Summe Auszahlungen investive Gebarung							0,00	0,00	0,00
SA2	Saldo (2) Geldfluss aus der Investiven Gebarung (33 - 34)							0,00	0,00	0,00
SA3	Saldo (3) Nettofinanzierungssaldo (Saldo 1 + Saldo 2)							-64.723,79	-35.300,00	-29.423,79
Finanzierungstätigkeit										
SU 35	Summe Einzahlungen aus der Finanzierungstätigkeit							0,00	0,00	0,00
SU 36	Summe Auszahlungen aus der Finanzierungstätigkeit							0,00	0,00	0,00
SA4	Saldo (4) Geldfluss aus der Finanzierungstätigkeit (35 - 36)							0,00	0,00	0,00
SA5	Saldo (5) Geldfluss aus der voranschlagswirksamen Gebarung (Saldo 3 + Saldo 4)							-64.723,79	-35.300,00	-29.423,79
69	Verkehr, Sonstiges									
690	Verkehr, Sonstiges									
690000	Verkehr, Sonstiges									
Operative Gebarung										
SU 21 / 31	Summe Erträge / Einzahlungen operative Gebarung				0,00	0,00	0,00	0,00	0,00	0,00
1/690000-754500	Transfers an sonstige Träger des öffentlichen Rechts - Beitrag Verkehrsverbund	2231	3231	26	10.944,00	8.400,00	2.544,00	10.944,00	8.400,00	2.544,00
SU 22 / 32	Summe Aufwendungen / Auszahlungen operative Gebarung				10.944,00	8.400,00	2.544,00	10.944,00	8.400,00	2.544,00
SA 0 / SA 1	(0) Nettoergebnis (21 - 22) / (1) Geldfluss operative Gebarung (31 - 32)				-10.944,00	-8.400,00	-2.544,00	-10.944,00	-8.400,00	-2.544,00

	MVAG	MVAG	VCQU	Ergebnisrechnung			Finanzierungsrechnung				
				EH	FH	RA 2022	VA 2022	RA - VA	RA 2022	VA 2022	RA - VA
SU 23						0,00	0,00	0,00	0,00	0,00	0,00
SA00						-10.944,00	-8.400,00	-2.544,00			
Investive Gebarung											
SU 33									0,00	0,00	0,00
SU 34									0,00	0,00	0,00
SA2									0,00	0,00	0,00
SA3									-10.944,00	-8.400,00	-2.544,00
Finanzierungstätigkeit											
SU 35									0,00	0,00	0,00
SU 36									0,00	0,00	0,00
SA4									0,00	0,00	0,00
SA5									-10.944,00	-8.400,00	-2.544,00

		MVAG	MVAG	VCQU	Ergebnisrechnung			Finanzierungsrechnung		
		EH	FH		RA 2022	VA 2022	RA - VA	RA 2022	VA 2022	RA - VA
7 Wirtschaftsförderung										
71	Grundlagenverbesserung in der Land- und Forstwirtschaft									
710	Land- und forstwirtschaftlicher Wegebau									
710000	Land- und forstwirtschaftlicher Wegebau									
Operative Gebarung										
2/710000+861100	Transfers von Ländern, Landesfonds und Landesammern BZ Mittel operative Gebarung	2121	3121	15	21.500,00	21.500,00		21.500,00	21.500,00	
SU 21 / 31	Summe Erträge / Einzahlungen operative Gebarung				21.500,00	21.500,00	0,00	21.500,00	21.500,00	0,00
1/710000-640000	Rechts- und Beratungsaufwand	2222	3222	24	1.020,00		1.020,00	1.020,00		1.020,00
1/710000-755000	Lfd. Transferzahlungen an Unternehmen (Weggenossensch.)	2233	3233	27	36.000,00	36.000,00		36.000,00	36.000,00	
SU 22 / 32	Summe Aufwendungen / Auszahlungen operative Gebarung				37.020,00	36.000,00	1.020,00	37.020,00	36.000,00	1.020,00
SA 0 / SA 1	(0) Nettoergebnis (21 - 22) / (1) Geldfluss operative Gebarung (31 - 32)				-15.520,00	-14.500,00	-1.020,00	-15.520,00	-14.500,00	-1.020,00
SU 23	Summe Haushaltsrücklagen				0,00	0,00	0,00	0,00	0,00	0,00
SA00	Nettoergebnis nach Zuw./Entn. Haushaltsrücklagen (Saldo 0 +/- SU23)				-15.520,00	-14.500,00	-1.020,00			
Investive Gebarung										
SU 33	Summe Einzahlungen investive Gebarung							0,00	0,00	0,00
SU 34	Summe Auszahlungen investive Gebarung							0,00	0,00	0,00
SA2	Saldo (2) Geldfluss aus der Investiven Gebarung (33 - 34)							0,00	0,00	0,00
SA3	Saldo (3) Nettofinanzierungssaldo (Saldo 1 + Saldo 2)							-15.520,00	-14.500,00	-1.020,00
Finanzierungstätigkeit										
SU 35	Summe Einzahlungen aus der Finanzierungstätigkeit							0,00	0,00	0,00
SU 36	Summe Auszahlungen aus der Finanzierungstätigkeit							0,00	0,00	0,00
SA4	Saldo (4) Geldfluss aus der Finanzierungstätigkeit (35 - 36)							0,00	0,00	0,00
SA5	Saldo (5) Geldfluss aus der voranschlagswirksamen Gebarung (Saldo 3 + Saldo 4)							-15.520,00	-14.500,00	-1.020,00
710141	Sanierung Verbindungsstr. 2017-2019									
Operative Gebarung										
6/710141+829000	Sonstige Einnahmen	2116	3116	1 18				444,27	400,00	44,27
SU 21 / 31	Summe Erträge / Einzahlungen operative Gebarung				0,00	0,00	0,00	444,27	400,00	44,27
SU 22 / 32	Summe Aufwendungen / Auszahlungen operative Gebarung				0,00	0,00	0,00	0,00	0,00	0,00
SA 0 / SA 1	(0) Nettoergebnis (21 - 22) / (1) Geldfluss operative Gebarung (31 - 32)				0,00	0,00	0,00	444,27	400,00	44,27
SU 23	Summe Haushaltsrücklagen				0,00	0,00	0,00	0,00	0,00	0,00
SA00	Nettoergebnis nach Zuw./Entn. Haushaltsrücklagen (Saldo 0 +/- SU23)				0,00	0,00	0,00			
Investive Gebarung										
SU 33	Summe Einzahlungen investive Gebarung							0,00	0,00	0,00

	MVAG	MVAG	VCQU	Ergebnisrechnung			Finanzierungsrechnung			
				EH	FH		RA 2022	VA 2022	RA - VA	RA 2022
SU 34								0,00	0,00	0,00
SA2								0,00	0,00	0,00
SA3								444,27	400,00	44,27
Finanzierungstätigkeit										
SU 35								0,00	0,00	0,00
SU 36								0,00	0,00	0,00
SA4								0,00	0,00	0,00
SA5								444,27	400,00	44,27
710173 Sanierung Steinbrücke										
Operative Gebarung										
SU 21 / 31								0,00	0,00	0,00
SU 22 / 32								0,00	0,00	0,00
SA 0 / SA 1								0,00	0,00	0,00
SU 23								0,00	0,00	0,00
SA00								0,00	0,00	0,00
Investive Gebarung										
6/710173+301100	Kapitaltransfers von Ländern, Landesfonds und Landeskammern-BZ i.R.		3331 1 33					36.400,00	36.400,00	
SU 33								36.400,00	36.400,00	0,00
SU 34								0,00	0,00	0,00
SA2								36.400,00	36.400,00	0,00
SA3								36.400,00	36.400,00	0,00
Finanzierungstätigkeit										
SU 35								0,00	0,00	0,00
SU 36								0,00	0,00	0,00
SA4								0,00	0,00	0,00
SA5								36.400,00	36.400,00	0,00
710190 Ländliches Wegenetz 2022										
Operative Gebarung										
6/710190+829000	Sonstige Erträge	2116	3116 2 18		428,54	900,00	-471,46	428,54	900,00	-471,46
6/710190+861000	Transfers von Ländern, Landesfonds und Landeskammern-Agrarmittel	2121	3121 2 15		10.023,72	13.500,00	-3.476,28	10.023,72	13.500,00	-3.476,28
6/710190+861100	Transfers von Ländern, Landesfonds und Landeskammern-BZ i.R.	2121	3121 2 15		100.600,00	100.600,00		100.600,00	100.600,00	
SU 21 / 31	Summe Erträge / Einzahlungen operative Gebarung				111.052,26	115.000,00	-3.947,74	111.052,26	115.000,00	-3.947,74
5/710190-728000	Entgelte für sonstige Leistungen	2225	3225 2 24		25.961,79	25.000,00	961,79	25.961,79	25.000,00	961,79

		MVAG			Ergebnisrechnung			Finanzierungsrechnung		
		EH	FH	VCQU	RA 2022	VA 2022	RA - VA	RA 2022	VA 2022	RA - VA
5/710190-777000	Kapitaltransfers an private Organisationen ohne Erwerbszweck	2234	2	44	84.458,39	90.000,00	-5.541,61			
SU 22 / 32	Summe Aufwendungen / Auszahlungen operative Gebarung				110.420,18	115.000,00	-4.579,82	25.961,79	25.000,00	961,79
SA 0 / SA 1	(0) Nettoergebnis (21 - 22) / (1) Geldfluss operative Gebarung (31 - 32)				632,08	0,00	632,08	85.090,47	90.000,00	-4.909,53
SU 23	Summe Haushaltsrücklagen				0,00	0,00	0,00	0,00	0,00	0,00
SA00	Nettoergebnis nach Zuw./Entn. Haushaltsrücklagen (Saldo 0 +/- SU23)				632,08	0,00	632,08			
Investive Gebarung										
SU 33	Summe Einzahlungen investive Gebarung							0,00	0,00	0,00
5/710190-777000	Kapitaltransfers an private Organisationen ohne Erwerbszweck		3434	2	44			84.458,39	90.000,00	-5.541,61
SU 34	Summe Auszahlungen investive Gebarung							84.458,39	90.000,00	-5.541,61
SA2	Saldo (2) Geldfluss aus der Investiven Gebarung (33 - 34)							-84.458,39	-90.000,00	5.541,61
SA3	Saldo (3) Nettofinanzierungssaldo (Saldo 1 + Saldo 2)							632,08	0,00	632,08
Finanzierungstätigkeit										
SU 35	Summe Einzahlungen aus der Finanzierungstätigkeit							0,00	0,00	0,00
SU 36	Summe Auszahlungen aus der Finanzierungstätigkeit							0,00	0,00	0,00
SA4	Saldo (4) Geldfluss aus der Finanzierungstätigkeit (35 - 36)							0,00	0,00	0,00
SA5	Saldo (5) Geldfluss aus der voranschlagswirksamen Gebarung (Saldo 3 + Saldo 4)							632,08	0,00	632,08
74	Sonstige Förderung der Land- und Forstwirtschaft									
742	Produktionsförderung									
742000	Produktionsförderung									
Operative Gebarung										
2/742000+828000	Rückersätze von Aufwendungen	2116	3116	18		7.500,00	-7.500,00	7.500,00	7.500,00	
2/742000+852000	Gebühren für die Benützung von Gemeindeeinrichtungen und -anlagen	2113	3113	12	1.923,00	2.000,00	-77,00	1.923,00	2.000,00	-77,00
SU 21 / 31	Summe Erträge / Einzahlungen operative Gebarung				1.923,00	9.500,00	-7.577,00	9.423,00	9.500,00	-77,00
1/742000-728000	Entgelte für sonstige Leistungen von Einzelpersonen	2225	3225	24		500,00	-500,00		500,00	-500,00
1/742000-729000	Sonstige Ausgaben	2225	3225	24	82,91		82,91	82,91		82,91
1/742000-768000	Sonstige laufende Transferzahlungen an private Haushalte	2234	3234	27	12.444,89	14.000,00	-1.555,11	12.444,89	14.000,00	-1.555,11
1/742000-777000	Transfers an private Organisationen ohne Erwerbszweck	2234		44		1.500,00	-1.500,00			
1/742000-778000	Betreuung Viehtransporter und Klauenpflegestand	2234		44	450,00	500,00	-50,00			
SU 22 / 32	Summe Aufwendungen / Auszahlungen operative Gebarung				12.977,80	16.500,00	-3.522,20	12.527,80	14.500,00	-1.972,20
SA 0 / SA 1	(0) Nettoergebnis (21 - 22) / (1) Geldfluss operative Gebarung (31 - 32)				-11.054,80	-7.000,00	-4.054,80	-3.104,80	-5.000,00	1.895,20
SU 23	Summe Haushaltsrücklagen				0,00	0,00	0,00	0,00	0,00	0,00

		MVAG			Ergebnisrechnung			Finanzierungsrechnung		
		EH	FH	VCQU	RA 2022	VA 2022	RA - VA	RA 2022	VA 2022	RA - VA
SA00	Nettoergebnis nach Zuw./Entn. Haushaltsrücklagen (Saldo 0 +/- SU23)				-11.054,80	-7.000,00	-4.054,80			
Investive Gebarung										
SU 33	Summe Einzahlungen investive Gebarung							0,00	0,00	0,00
1/742000-777000	Transfers an private Organisationen ohne Erwerbszweck		3434	44					1.500,00	-1.500,00
1/742000-778000	Betreuung Viehtransporter und Klauenpflegestand		3434	44				450,00	500,00	-50,00
SU 34	Summe Auszahlungen investive Gebarung							450,00	2.000,00	-1.550,00
SA2	Saldo (2) Geldfluss aus der Investiven Gebarung (33 – 34)							-450,00	-2.000,00	1.550,00
SA3	Saldo (3) Nettofinanzierungssaldo (Saldo 1 + Saldo 2)							-3.554,80	-7.000,00	3.445,20
Finanzierungstätigkeit										
SU 35	Summe Einzahlungen aus der Finanzierungstätigkeit							0,00	0,00	0,00
SU 36	Summe Auszahlungen aus der Finanzierungstätigkeit							0,00	0,00	0,00
SA4	Saldo (4) Geldfluss aus der Finanzierungstätigkeit (35 – 36)							0,00	0,00	0,00
SA5	Saldo (5) Geldfluss aus der voranschlagswirksamen Gebarung (Saldo 3 + Saldo 4)							-3.554,80	-7.000,00	3.445,20
77 Förderung des Fremdenverkehrs										
770 Einrichtungen zur Förderung des Fremdenverkehrs										
770000 Einrichtung zur Förderung des Fremdenverkehrs										
Operative Gebarung										
2/770000+823000	sonstige Zinserträge	2131	3131	14	4,34		4,34	4,34		4,34
SU 21 / 31	Summe Erträge / Einzahlungen operative Gebarung				4,34	0,00	4,34	4,34	0,00	4,34
1/770000-400000	Geringwertige Wirtschaftsgüter (GWG)	2221	3221	23	816,67	800,00	16,67	816,67	800,00	16,67
1/770000-700100	Pachtzinse	2223	3223	24	16.099,17	12.500,00	3.599,17	16.099,17	12.500,00	3.599,17
1/770000-710100	Kapitalertragssteuer	2225	3225	24	1,09		1,09	1,09		1,09
1/770000-720109	Kostenbeiträge (Kostensätze) Wirtschaftshof Arbeiter	2225	3225	24	21.740,00	20.000,00	1.740,00	21.740,00	20.000,00	1.740,00
1/770000-720209	Kostenbeiträge (Kostensätze) Wirtschaftshof Maschinen	2225	3225	24	1.651,55	1.500,00	151,55	1.651,55	1.500,00	151,55
1/770000-728000	Entgelte für sonstige Leistungen	2225	3225	24	1.139,62	2.500,00	-1.360,38	1.139,62	2.500,00	-1.360,38
1/770000-729000	Sonstige Ausgaben Wanderwegbetreuung	2225	3225	24	2.821,68	2.700,00	121,68	2.821,68	2.700,00	121,68
1/770000-755000	Transfers an Unternehmen (ohne Finanzunternehmen) und andere	2233	3233	27	7.260,26	9.000,00	-1.739,74	7.260,26	9.000,00	-1.739,74
SU 22 / 32	Summe Aufwendungen / Auszahlungen operative Gebarung				51.530,04	49.000,00	2.530,04	51.530,04	49.000,00	2.530,04
SA 0 / SA 1	(0) Nettoergebnis (21 - 22) / (1) Geldfluss operative Gebarung (31 – 32)				-51.525,70	-49.000,00	-2.525,70	-51.525,70	-49.000,00	-2.525,70
1/770000-794000	Zuweisung an zweckgebundene Haushaltsrücklagen	2401			3,25		-3,25			
SU 23	Summe Haushaltsrücklagen				-3,25	0,00	-3,25	0,00	0,00	0,00

		MVAG	MVAG	VCQU	Ergebnisrechnung			Finanzierungsrechnung		
		EH	FH		RA 2022	VA 2022	RA - VA	RA 2022	VA 2022	RA - VA
Finanzierungstätigkeit										
SU 35	Summe Einzahlungen aus der Finanzierungstätigkeit							0,00	0,00	0,00
SU 36	Summe Auszahlungen aus der Finanzierungstätigkeit							0,00	0,00	0,00
SA4	Saldo (4) Geldfluss aus der Finanzierungstätigkeit (35 – 36)							0,00	0,00	0,00
SA5	Saldo (5) Geldfluss aus der voranschlagswirksamen Gebarung (Saldo 3 + Saldo 4)							-164.857,49	-117.300,00	-47.557,49
78 Förderung von Handel, Gewerbe und Industrie										
789 Sonstige Einrichtungen und Maßnahmen										
789000 Sonstige Einrichtungen und Maßnahmen										
Operative Gebarung										
2/789000+861100	Transfers von Ländern, Landesfonds und Landeskammern - BZ-Mittel operative Gebarung	2121	3121	15	4.800,00	10.000,00	-5.200,00	4.800,00	10.000,00	-5.200,00
SU 21 / 31	Summe Erträge / Einzahlungen operative Gebarung				4.800,00	10.000,00	-5.200,00	4.800,00	10.000,00	-5.200,00
1/789000-755000	Transfers an Unternehmen (ohne Finanzunternehmen) und andere	2233	3233	27	4.800,00	10.000,00	-5.200,00	4.800,00	10.000,00	-5.200,00
SU 22 / 32	Summe Aufwendungen / Auszahlungen operative Gebarung				4.800,00	10.000,00	-5.200,00	4.800,00	10.000,00	-5.200,00
SA 0 / SA 1	(0) Nettoergebnis (21 - 22) / (1) Geldfluss operative Gebarung (31 – 32)				0,00	0,00	0,00	0,00	0,00	0,00
SU 23	Summe Haushaltsrücklagen				0,00	0,00	0,00	0,00	0,00	0,00
SA00	Nettoergebnis nach Zuw./Entn. Haushaltsrücklagen (Saldo 0 +/- SU23)				0,00	0,00	0,00	0,00	0,00	0,00
Investive Gebarung										
SU 33	Summe Einzahlungen investive Gebarung							0,00	0,00	0,00
SU 34	Summe Auszahlungen investive Gebarung							0,00	0,00	0,00
SA2	Saldo (2) Geldfluss aus der Investiven Gebarung (33 – 34)							0,00	0,00	0,00
SA3	Saldo (3) Nettofinanzierungssaldo (Saldo 1 + Saldo 2)							0,00	0,00	0,00
Finanzierungstätigkeit										
SU 35	Summe Einzahlungen aus der Finanzierungstätigkeit							0,00	0,00	0,00
SU 36	Summe Auszahlungen aus der Finanzierungstätigkeit							0,00	0,00	0,00
SA4	Saldo (4) Geldfluss aus der Finanzierungstätigkeit (35 – 36)							0,00	0,00	0,00
SA5	Saldo (5) Geldfluss aus der voranschlagswirksamen Gebarung (Saldo 3 + Saldo 4)							0,00	0,00	0,00
789001 Themenwanderweg Martin Hinteregger										
Operative Gebarung										
6/789001+861000	Transfers von Ländern, Landesfonds und Landeskammern	2121	3121	1 15	35.600,00	35.600,00		35.600,00	35.600,00	
6/789001+861100	Transfers von Ländern, Landesfonds und Landeskammern	2121	3121	1 15	31.678,00	31.700,00	-22,00	31.678,00	31.700,00	-22,00

		MVAG			Ergebnisrechnung			Finanzierungsrechnung		
		EH	FH	VCQU	RA 2022	VA 2022	RA - VA	RA 2022	VA 2022	RA - VA
6/789001+863000	Transfers von sonstigen Trägern öffentlichen Rechts und Sozialversicherungsträgern	2121	3121	1 15	15.000,00		15.000,00	15.000,00		15.000,00
SU 21 / 31	Summe Erträge / Einzahlungen operative Gebarung				82.278,00	67.300,00	14.978,00	82.278,00	67.300,00	14.978,00
5/789001-400000	Geringwertige Wirtschaftsgüter (GWG)	2221	3221	1 23	13.336,87	13.200,00	136,87	13.336,87	13.200,00	136,87
5/789001-720109	Kostenbeiträge (Kostensätze) für Leistungen	2225	3225	1 24	940,00	1.000,00	-60,00	940,00	1.000,00	-60,00
5/789001-720209	Kostenbeiträge (Kostensätze) für Leistungen	2225	3225	1 24	139,10	200,00	-60,90	139,10	200,00	-60,90
5/789001-728000	Entgelte für sonstige Leistungen	2225	3225	1 24	101.307,49	118.000,00	-16.692,51	101.307,49	118.000,00	-16.692,51
5/789001-729000	Sonstige Aufwendungen	2225	3225	1 24	519,55	200,00	319,55	519,55	200,00	319,55
SU 22 / 32	Summe Aufwendungen / Auszahlungen operative Gebarung				116.243,01	132.600,00	-16.356,99	116.243,01	132.600,00	-16.356,99
SA 0 / SA 1	(0) Nettoergebnis (21 - 22) / (1) Geldfluss operative Gebarung (31 - 32)				-33.965,01	-65.300,00	31.334,99	-33.965,01	-65.300,00	31.334,99
SU 23	Summe Haushaltsrücklagen				0,00	0,00	0,00	0,00	0,00	0,00
SA00	Nettoergebnis nach Zuw./Entn. Haushaltsrücklagen (Saldo 0 +/- SU23)				-33.965,01	-65.300,00	31.334,99			
Investive Gebarung										
6/789001+301100	Kapitaltransfers von Ländern, Landesfonds und Landeskammern		3331	1 33				8.322,00	8.300,00	22,00
6/789001+307000	Kapitaltransfers von privaten Haushalten und privaten Organisationen ohne Erwerbszweck und andere		3334	1 34				20.000,00	20.000,00	
SU 33	Summe Einzahlungen investive Gebarung							28.322,00	28.300,00	22,00
5/789001-050000	Sonderanlagen		3412	1 40				8.322,00	8.300,00	22,00
SU 34	Summe Auszahlungen investive Gebarung							8.322,00	8.300,00	22,00
SA2	Saldo (2) Geldfluss aus der Investiven Gebarung (33 - 34)							20.000,00	20.000,00	0,00
SA3	Saldo (3) Nettofinanzierungssaldo (Saldo 1 + Saldo 2)							-13.965,01	-45.300,00	31.334,99
Finanzierungstätigkeit										
SU 35	Summe Einzahlungen aus der Finanzierungstätigkeit							0,00	0,00	0,00
SU 36	Summe Auszahlungen aus der Finanzierungstätigkeit							0,00	0,00	0,00
SA4	Saldo (4) Geldfluss aus der Finanzierungstätigkeit (35 - 36)							0,00	0,00	0,00
SA5	Saldo (5) Geldfluss aus der voranschlagswirksamen Gebarung (Saldo 3 + Saldo 4)							-13.965,01	-45.300,00	31.334,99
789201	Hofzufahrt Firma Michenthaler									
Operative Gebarung										
SU 21 / 31	Summe Erträge / Einzahlungen operative Gebarung				0,00	0,00	0,00	0,00	0,00	0,00
5/789201-729000	Sonstige Aufwendungen	2225	3225	2 24	1.351,22		1.351,22	1.351,22		1.351,22
SU 22 / 32	Summe Aufwendungen / Auszahlungen operative Gebarung				1.351,22	0,00	1.351,22	1.351,22	0,00	1.351,22
SA 0 / SA 1	(0) Nettoergebnis (21 - 22) / (1) Geldfluss operative Gebarung (31 - 32)				-1.351,22	0,00	-1.351,22	-1.351,22	0,00	-1.351,22
SU 23	Summe Haushaltsrücklagen				0,00	0,00	0,00	0,00	0,00	0,00
SA00	Nettoergebnis nach Zuw./Entn. Haushaltsrücklagen (Saldo 0 +/- SU23)				-1.351,22	0,00	-1.351,22			

		MVAG	MVAG	VCQU	Ergebnisrechnung			Finanzierungsrechnung		
		EH	FH		RA 2022	VA 2022	RA - VA	RA 2022	VA 2022	RA - VA
Investive Gebarung										
SU 33	Summe Einzahlungen investive Gebarung							0,00	0,00	0,00
SU 34	Summe Auszahlungen investive Gebarung							0,00	0,00	0,00
SA2	Saldo (2) Geldfluss aus der Investiven Gebarung (33 – 34)							0,00	0,00	0,00
SA3	Saldo (3) Nettofinanzierungssaldo (Saldo 1 + Saldo 2)							-1.351,22	0,00	-1.351,22
Finanzierungstätigkeit										
SU 35	Summe Einzahlungen aus der Finanzierungstätigkeit							0,00	0,00	0,00
SU 36	Summe Auszahlungen aus der Finanzierungstätigkeit							0,00	0,00	0,00
SA4	Saldo (4) Geldfluss aus der Finanzierungstätigkeit (35 – 36)							0,00	0,00	0,00
SA5	Saldo (5) Geldfluss aus der voranschlagswirksamen Gebarung (Saldo 3 + Saldo 4)							-1.351,22	0,00	-1.351,22
789400	Holzstraßenförderung									
Operative Gebarung										
2/789400+861100	Transfers von Ländern, Landesfonds und Landesammern-BZ-Mittel	2121	3121	15	8.300,00	7.500,00	800,00	8.300,00	7.500,00	800,00
SU 21 / 31	Summe Erträge / Einzahlungen operative Gebarung				8.300,00	7.500,00	800,00	8.300,00	7.500,00	800,00
1/789400-778000	Kapitaltransferzahlungen an private Haushalte - Holzstraßenförderung		2234	44	8.300,00	7.500,00	800,00			
SU 22 / 32	Summe Aufwendungen / Auszahlungen operative Gebarung				8.300,00	7.500,00	800,00	0,00	0,00	0,00
SA 0 / SA 1	(0) Nettoergebnis (21 - 22) / (1) Geldfluss operative Gebarung (31 – 32)				0,00	0,00	0,00	8.300,00	7.500,00	800,00
SU 23	Summe Haushaltsrücklagen				0,00	0,00	0,00	0,00	0,00	0,00
SA00	Nettoergebnis nach Zuw./Entn. Haushaltsrücklagen (Saldo 0 +/- SU23)				0,00	0,00	0,00			
Investive Gebarung										
SU 33	Summe Einzahlungen investive Gebarung							0,00	0,00	0,00
1/789400-778000	Kapitaltransferzahlungen an private Haushalte - Holzstraßenförderung		3434	44				8.300,00	7.500,00	800,00
SU 34	Summe Auszahlungen investive Gebarung							8.300,00	7.500,00	800,00
SA2	Saldo (2) Geldfluss aus der Investiven Gebarung (33 – 34)							-8.300,00	-7.500,00	-800,00
SA3	Saldo (3) Nettofinanzierungssaldo (Saldo 1 + Saldo 2)							0,00	0,00	0,00
Finanzierungstätigkeit										
SU 35	Summe Einzahlungen aus der Finanzierungstätigkeit							0,00	0,00	0,00
SU 36	Summe Auszahlungen aus der Finanzierungstätigkeit							0,00	0,00	0,00
SA4	Saldo (4) Geldfluss aus der Finanzierungstätigkeit (35 – 36)							0,00	0,00	0,00
SA5	Saldo (5) Geldfluss aus der voranschlagswirksamen Gebarung (Saldo 3 + Saldo 4)							0,00	0,00	0,00

	MVAG	MVAG	VCQU	Ergebnisrechnung			Finanzierungsrechnung			
				EH	FH		RA 2022	VA 2022	RA - VA	RA 2022
8 Dienstleistungen										
81	Öffentliche Einrichtungen (soweit nicht dem Abschnitt 85 zuzuordnen)									
814	Straßenreinigung									
814000	Straßenreinigung									
Operative Gebarung										
2/814000+828000	Rückersätze von Ausgaben	2116	3116	18	24.189,87	20.900,00	3.289,87	23.825,55	16.400,00	7.425,55
SU 21 / 31	Summe Erträge / Einzahlungen operative Gebarung				24.189,87	20.900,00	3.289,87	23.825,55	16.400,00	7.425,55
1/814000-459000	Wirtschaftsgüter des Umlaufvermögens	2221	3221	23	13.164,93	13.000,00	164,93	16.373,81	13.000,00	3.373,81
1/814000-720109	Kostenbeiträge (Kostensätze) Wirtschaftshof Arbeiter	2225	3225	24	12.250,00	13.000,00	-750,00	12.250,00	13.000,00	-750,00
1/814000-720209	Kostenbeiträge (Kostensätze) Wirtschaftshof Maschinen	2225	3225	24	2.068,70	2.200,00	-131,30	2.068,70	2.200,00	-131,30
1/814000-728000	Entgelte für sonstige Leistungen	2225	3225	24	57.955,58	65.800,00	-7.844,42	61.778,14	65.800,00	-4.021,86
SU 22 / 32	Summe Aufwendungen / Auszahlungen operative Gebarung				85.439,21	94.000,00	-8.560,79	92.470,65	94.000,00	-1.529,35
SA 0 / SA 1	(0) Nettoergebnis (21 - 22) / (1) Geldfluss operative Gebarung (31 - 32)				-61.249,34	-73.100,00	11.850,66	-68.645,10	-77.600,00	8.954,90
SU 23	Summe Haushaltsrücklagen				0,00	0,00	0,00	0,00	0,00	0,00
SA00	Nettoergebnis nach Zuw./Entn. Haushaltsrücklagen (Saldo 0 +/- SU23)				-61.249,34	-73.100,00	11.850,66			
Investive Gebarung										
SU 33	Summe Einzahlungen investive Gebarung							0,00	0,00	0,00
SU 34	Summe Auszahlungen investive Gebarung							0,00	0,00	0,00
SA2	Saldo (2) Geldfluss aus der Investiven Gebarung (33 - 34)							0,00	0,00	0,00
SA3	Saldo (3) Nettofinanzierungssaldo (Saldo 1 + Saldo 2)							-68.645,10	-77.600,00	8.954,90
Finanzierungstätigkeit										
SU 35	Summe Einzahlungen aus der Finanzierungstätigkeit							0,00	0,00	0,00
SU 36	Summe Auszahlungen aus der Finanzierungstätigkeit							0,00	0,00	0,00
SA4	Saldo (4) Geldfluss aus der Finanzierungstätigkeit (35 - 36)							0,00	0,00	0,00
SA5	Saldo (5) Geldfluss aus der voranschlagswirksamen Gebarung (Saldo 3 + Saldo 4)							-68.645,10	-77.600,00	8.954,90
815	Park- und Gartenanlagen, Kinderspielflächen									
815000	Park- und Gartenanlagen, Kinderspielflächen									
Operative Gebarung										
2/815000+813000	Erträge aus der Auflösung von Investitionszuschüssen (Kapitaltransfers)	2127			2.166,44	2.200,00	-33,56			
2/815000+828000	Rückersätze von Ausgaben	2116	3116	18	2.686,16	1.500,00	1.186,16	2.686,16	1.500,00	1.186,16
SU 21 / 31	Summe Erträge / Einzahlungen operative Gebarung				4.852,60	3.700,00	1.152,60	2.686,16	1.500,00	1.186,16
1/815000-452000	Treibstoffe	2221	3221	23	259,26	200,00	59,26	259,26	200,00	59,26
1/815000-680200	Planmäßige Abschreibung	2226			1.352,95	1.400,00	-47,05			

		MVAG			Ergebnisrechnung			Finanzierungsrechnung		
		EH	FH	VCQU	RA 2022	VA 2022	RA - VA	RA 2022	VA 2022	RA - VA
1/815000-680500	Planmäßige Abschreibung	2226			1.311,37	1.300,00	11,37			
1/815000-720109	Kostenbeiträge (Kostensätze) Wirtschaftshof Arbeiter	2225	3225	24	19.790,00	15.000,00	4.790,00	19.790,00	15.000,00	4.790,00
1/815000-720209	Kostenbeiträge (Kostensätze) Wirtschaftshof Maschinen	2225	3225	24	1.283,00	800,00	483,00	1.283,00	800,00	483,00
1/815000-728000	Entgelte für sonstige Leistungen	2225	3225	24	10.665,24	8.000,00	2.665,24	10.665,24	8.000,00	2.665,24
1/815000-729000	Sonstige Ausgaben	2225	3225	24	1.822,61	1.700,00	122,61	1.822,61	1.700,00	122,61
SU 22 / 32	Summe Aufwendungen / Auszahlungen operative Gebarung				36.484,43	28.400,00	8.084,43	33.820,11	25.700,00	8.120,11
SA 0 / SA 1	(0) Nettoergebnis (21 - 22) / (1) Geldfluss operative Gebarung (31 - 32)				-31.631,83	-24.700,00	-6.931,83	-31.133,95	-24.200,00	-6.933,95
SU 23	Summe Haushaltsrücklagen				0,00	0,00	0,00	0,00	0,00	0,00
SA00	Nettoergebnis nach Zuw./Entn. Haushaltsrücklagen (Saldo 0 +/- SU23)				-31.631,83	-24.700,00	-6.931,83			
Investive Gebarung										
2/815000+301200	Kapitaltransfers von Ländern, Landesfonds und Landeskammern-BZ a.R.		3331	33				9.100,00	9.100,00	
SU 33	Summe Einzahlungen investive Gebarung							9.100,00	9.100,00	0,00
1/815000-050000	Sonderanlagen		3412	40				992,00	1.000,00	-8,00
SU 34	Summe Auszahlungen investive Gebarung							992,00	1.000,00	-8,00
SA2	Saldo (2) Geldfluss aus der Investiven Gebarung (33 - 34)							8.108,00	8.100,00	8,00
SA3	Saldo (3) Nettofinanzierungssaldo (Saldo 1 + Saldo 2)							-23.025,95	-16.100,00	-6.925,95
Finanzierungstätigkeit										
SU 35	Summe Einzahlungen aus der Finanzierungstätigkeit							0,00	0,00	0,00
SU 36	Summe Auszahlungen aus der Finanzierungstätigkeit							0,00	0,00	0,00
SA4	Saldo (4) Geldfluss aus der Finanzierungstätigkeit (35 - 36)							0,00	0,00	0,00
SA5	Saldo (5) Geldfluss aus der voranschlagswirksamen Gebarung (Saldo 3 + Saldo 4)							-23.025,95	-16.100,00	-6.925,95
816	Öffentliche Beleuchtung und öffentliche Uhren									
816000	Öffentliche Beleuchtung und öffentliche Uhren									
Operative Gebarung										
2/816000+813000	Erträge aus der Auflösung von Investitionszuschüssen (Kapitaltransfers)	2127			7.832,76	7.800,00	32,76			
2/816000+828000	Rückersätze von Aufwendungen	2116	3116	18	3.264,98	3.700,00	-435,02	3.264,98	3.700,00	-435,02
SU 21 / 31	Summe Erträge / Einzahlungen operative Gebarung				11.097,74	11.500,00	-402,26	3.264,98	3.700,00	-435,02
1/816000-409000	Geringwertige Ersatzteile	2221	3221	23	16,83	500,00	-483,17	16,83	500,00	-483,17
1/816000-600000	Strom	2222	3222	24	3.764,92	4.200,00	-435,08	3.764,92	4.200,00	-435,08
1/816000-619000	Instandhaltung von Sonderanlagen	2224	3224	24		500,00	-500,00		500,00	-500,00
1/816000-670000	Versicherungen	2222	3222	24	9,30	100,00	-90,70	9,30	100,00	-90,70
1/816000-680500	Planmäßige Abschreibung	2226			9.895,33	9.900,00	-4,67			
1/816000-720109	Kostenbeiträge (Kostensätze) Wirtschaftshof Arbeiter	2225	3225	24	400,00	800,00	-400,00	400,00	800,00	-400,00

		MVAG MVAG VCQU			Ergebnisrechnung			Finanzierungsrechnung		
		EH	FH	VCQU	RA 2022	VA 2022	RA - VA	RA 2022	VA 2022	RA - VA
1/816000-720209	Kostenbeiträge (Kostenersätze) Wirtschaftshof Maschinen	2225	3225	24	24,70	100,00	-75,30	24,70	100,00	-75,30
1/816000-728000	Entgelte für sonstige Leistungen	2225	3225	24		500,00	-500,00		500,00	-500,00
SU 22 / 32	Summe Aufwendungen / Auszahlungen operative Gebarung				14.111,08	16.600,00	-2.488,92	4.215,75	6.700,00	-2.484,25
SA 0 / SA 1	(0) Nettoergebnis (21 - 22) / (1) Geldfluss operative Gebarung (31 - 32)				-3.013,34	-5.100,00	2.086,66	-950,77	-3.000,00	2.049,23
SU 23	Summe Haushaltsrücklagen				0,00	0,00	0,00	0,00	0,00	0,00
SA00	Nettoergebnis nach Zuw./Entn. Haushaltsrücklagen (Saldo 0 +/- SU23)				-3.013,34	-5.100,00	2.086,66			
Investive Gebarung										
SU 33	Summe Einzahlungen investive Gebarung							0,00	0,00	0,00
SU 34	Summe Auszahlungen investive Gebarung							0,00	0,00	0,00
SA2	Saldo (2) Geldfluss aus der Investiven Gebarung (33 - 34)							0,00	0,00	0,00
SA3	Saldo (3) Nettofinanzierungssaldo (Saldo 1 + Saldo 2)							-950,77	-3.000,00	2.049,23
Finanzierungstätigkeit										
SU 35	Summe Einzahlungen aus der Finanzierungstätigkeit							0,00	0,00	0,00
SU 36	Summe Auszahlungen aus der Finanzierungstätigkeit							0,00	0,00	0,00
SA4	Saldo (4) Geldfluss aus der Finanzierungstätigkeit (35 - 36)							0,00	0,00	0,00
SA5	Saldo (5) Geldfluss aus der voranschlagswirksamen Gebarung (Saldo 3 + Saldo 4)							-950,77	-3.000,00	2.049,23
82	Betriebsähnliche Einrichtungen und Betriebe									
820	Wirtschaftshöfe									
820000	Wirtschaftshöfe									
Operative Gebarung										
2/820000+810109	Erträge aus Leistungen - Wirtschaftshof	2114	3114	13	97.270,00	110.000,00	-12.730,00	97.270,00	110.000,00	-12.730,00
2/820000+810209	Erträge aus Leistungen - Wirtschaftshof Maschinen	2114	3114	13	11.766,27	11.100,00	666,27	11.766,27	11.100,00	666,27
2/820000+813000	Erträge aus der Auflösung von Investitionszuschüssen (Kapitaltransfers)		2127		3.370,79	3.400,00	-29,21			
2/820000+817200	Erträge aus der Auflösung von sonstigen Rückstellungen-nicht konsumierter Urlaub/Zeitausgleich		2117		1.648,36		1.648,36			
2/820000+823000	sonstige Zinserträge	2131	3131	14	2,56		2,56	2,56		2,56
2/820000+828000	Rückersätze von Ausgaben	2116	3116	18	5.274,56	2.500,00	2.774,56	5.310,56	2.500,00	2.810,56
2/820000+829000	Sonstige Einnahmen	2116	3116	18	1.887,60	1.600,00	287,60	1.887,60	1.600,00	287,60
SU 21 / 31	Summe Erträge / Einzahlungen operative Gebarung				121.220,14	128.600,00	-7.379,86	116.236,99	125.200,00	-8.963,01
1/820000-400000	Geringwertige Wirtschaftsgüter des Anlagevermögens	2221	3221	23	2.090,13	2.000,00	90,13	2.090,13	2.000,00	90,13
1/820000-409000	Geringwertige Ersatzteile	2221	3221	23	199,23	500,00	-300,77	199,23	500,00	-300,77
1/820000-452000	Treibstoffe	2221	3221	23	8.976,05	7.500,00	1.476,05	9.190,73	7.500,00	1.690,73
1/820000-454000	Reinigungsmittel	2221	3221	23		200,00	-200,00		200,00	-200,00

		MVAG			Ergebnisrechnung			Finanzierungsrechnung		
		EH	FH	VCQU	RA 2022	VA 2022	RA - VA	RA 2022	VA 2022	RA - VA
1/820000-459000	Sonstige Verbrauchsgüter	2221	3221	23	2.359,01	1.500,00	859,01	2.359,01	1.500,00	859,01
1/820000-459100	Materialien (soweit nicht zugeordnet)	2221	3221	23		200,00	-200,00		200,00	-200,00
1/820000-511000	Geldbezüge für Vertragsbedienstete der Besoldungsgruppe II	2211	3211	20	40.064,92	39.700,00	364,92	40.064,92	39.700,00	364,92
1/820000-523000	Geldbezüge für Arbeiter nicht ganzjährig beschäftigt	2211	3211	20	20.016,50	19.400,00	616,50	20.016,50	19.400,00	616,50
1/820000-565000	Mehrleistungsvergütungen	2211	3211	20	5.398,41	5.400,00	-1,59	5.398,41	5.400,00	-1,59
1/820000-565100	Leistungsprämien K-GMG	2211	3211	20	1.969,33	2.000,00	-30,67	1.969,33	2.000,00	-30,67
1/820000-580000	Dienstgeberbeiträge zum Ausgleichsfonds für Familienbeihilfen	2212	3212	20	2.630,52	2.600,00	30,52	2.630,52	2.600,00	30,52
1/820000-582000	Sonstige Dienstgeberbeiträge zur sozialen Sicherheit	2212	3212	20	14.475,71	14.400,00	75,71	14.475,71	14.400,00	75,71
1/820000-600000	Strom	2222	3222	24	2.497,74	3.400,00	-902,26	2.497,74	3.400,00	-902,26
1/820000-614000	Instandhaltung von Gebäuden	2224	3224	24		500,00	-500,00		500,00	-500,00
1/820000-617000	Instandhaltung von Fahrzeugen	2224	3224	24	3.099,13	3.000,00	99,13	3.099,13	3.000,00	99,13
1/820000-618000	Instandhaltung von sonstigen Anlagen	2224	3224	24	507,82	1.000,00	-492,18	507,82	1.000,00	-492,18
1/820000-631000	Telekommunikationsdienste	2222	3222	24	414,00	700,00	-286,00	414,00	700,00	-286,00
1/820000-670000	Versicherungen	2222	3222	24	1.750,03	2.000,00	-249,97	1.750,03	2.000,00	-249,97
1/820000-680300	Planmäßige Abschreibung	2226			3.417,57	3.400,00	17,57			
1/820000-680600	Planmäßige Abschreibung	2226			6.120,95	6.100,00	20,95			
1/820000-680700	Planmäßige Abschreibung	2226			2.447,42	1.100,00	1.347,42			
1/820000-710000	Öffentliche Abgaben ohne Gebühren gemäß FAG	2225	3225	24	16,00	100,00	-84,00	16,00	100,00	-84,00
1/820000-710100	Kapitalertragssteuer	2225	3225	24	0,64		0,64	0,64		0,64
1/820000-711000	Gebühren für die Benützung von Gemeindevorrichtungen	2225	3225	24	45,73	100,00	-54,27	45,73	100,00	-54,27
1/820000-720109	Kostenbeiträge (Kostensätze) Wirtschaftshof Arbeiter	2225	3225	24	930,00	2.500,00	-1.570,00	930,00	2.500,00	-1.570,00
1/820000-720209	Kostenbeiträge (Kostensätze) Wirtschaftshof Maschinen	2225	3225	24	81,90	300,00	-218,10	81,90	300,00	-218,10
1/820000-720609	Kostenerstattung Pensionsfonds	2225	3225	24	8.200,00	8.200,00		8.200,00	8.200,00	
1/820000-724000	Reisegebühren	2225	3225	24	47,24	300,00	-252,76	47,24	300,00	-252,76
1/820000-728000	Entgelte für sonstige Leistungen	2225	3225	24	321,90	1.000,00	-678,10	321,90	1.000,00	-678,10
1/820000-729000	Sonstige Ausgaben	2225	3225	24	601,98	1.000,00	-398,02	601,98	1.000,00	-398,02
SU 22 / 32	Summe Aufwendungen / Auszahlungen operative Gebarung				128.679,86	130.100,00	-1.420,14	116.908,60	119.500,00	-2.591,40
SA 0 / SA 1	(0) Nettoergebnis (21 - 22) / (1) Geldfluss operative Gebarung (31 - 32)				-7.459,72	-1.500,00	-5.959,72	-671,61	5.700,00	-6.371,61
2/820000+894000	Entnahmen von zweckgebundenen Haushaltsrücklagen	2301				1.500,00	-1.500,00			
1/820000-794000	Zuweisung an zweckgebundene Haushaltsrücklagen	2401			1,92		-1,92			
SU 23	Summe Haushaltsrücklagen				-1,92	1.500,00	-1.501,92	0,00	0,00	0,00

		MVAG			Ergebnisrechnung			Finanzierungsrechnung		
		EH	FH	VCQU	RA 2022	VA 2022	RA - VA	RA 2022	VA 2022	RA - VA
SA00	Nettoergebnis nach Zuw./Entn. Haushaltsrücklagen (Saldo 0 +/- SU23)				-7.461,64	0,00	-7.461,64			
Investive Gebarung										
SU 33	Summe Einzahlungen investive Gebarung							0,00	0,00	0,00
1/820000-042000	Betriebs- und Geschäftsausstattung		3415	41				5.267,46	5.700,00	-432,54
SU 34	Summe Auszahlungen investive Gebarung							5.267,46	5.700,00	-432,54
SA2	Saldo (2) Geldfluss aus der Investiven Gebarung (33 – 34)							-5.267,46	-5.700,00	432,54
SA3	Saldo (3) Nettofinanzierungssaldo (Saldo 1 + Saldo 2)							-5.939,07	0,00	-5.939,07
Finanzierungstätigkeit										
SU 35	Summe Einzahlungen aus der Finanzierungstätigkeit							0,00	0,00	0,00
SU 36	Summe Auszahlungen aus der Finanzierungstätigkeit							0,00	0,00	0,00
SA4	Saldo (4) Geldfluss aus der Finanzierungstätigkeit (35 – 36)							0,00	0,00	0,00
SA5	Saldo (5) Geldfluss aus der voranschlagswirksamen Gebarung (Saldo 3 + Saldo 4)							-5.939,07	0,00	-5.939,07
83	Betriebsähnliche Einrichtungen und Betriebe (Fortsetzung)									
831	Freibäder									
831000	Freibäder									
Operative Gebarung										
2/831000+811000	Einnahmen aus der Vermietung und Verpachtung von Sachen an Dienstbarke	2115	3115	14	900,00	1.200,00	-300,00	900,00	1.200,00	-300,00
2/831000+813000	Erträge aus der Auflösung von Investitionszuschüssen (Kapitaltransfers)	2127			2.615,23	2.600,00	15,23			
SU 21 / 31	Summe Erträge / Einzahlungen operative Gebarung				3.515,23	3.800,00	-284,77	900,00	1.200,00	-300,00
1/831000-400000	Geringwertige Wirtschaftsgüter (GWG)	2221	3221	23	440,89	500,00	-59,11	440,89	500,00	-59,11
1/831000-600000	Strom	2222	3222	24	300,00	400,00	-100,00	300,00	400,00	-100,00
1/831000-613000	Instandhaltung von sonstigen Anlage n	2224	3224	24		500,00	-500,00		500,00	-500,00
1/831000-670000	Versicherungen	2222	3222	24	164,59	200,00	-35,41	164,59	200,00	-35,41
1/831000-680300	Planmäßige Abschreibung	2226			2.391,02	2.400,00	-8,98			
1/831000-680700	Planmäßige Abschreibung	2226			910,96	900,00	10,96			
1/831000-700100	Pachtzinse	2223	3223	24	2.642,24	2.600,00	42,24	2.642,24	2.600,00	42,24
1/831000-711000	Gebühren für die Benützung von Gemeindeeinrichtungen	2225	3225	24	559,43	300,00	259,43	559,43	300,00	259,43
1/831000-720109	Kostenbeiträge (Kostensätze) Wirtschaftshof Arbeiter	2225	3225	24	7.720,00	12.000,00	-4.280,00	7.720,00	12.000,00	-4.280,00
1/831000-720209	Kostenbeiträge (Kostensätze) Wirtschaftshof Maschinen	2225	3225	24	328,15	800,00	-471,85	328,15	800,00	-471,85
1/831000-728000	Entgelte für sonstige Leistungen	2225	3225	24	446,40	6.500,00	-6.053,60	446,40	6.500,00	-6.053,60
1/831000-729000	Sonstige Ausgaben	2225	3225	24	98,60	1.500,00	-1.401,40	98,60	1.500,00	-1.401,40
SU 22 / 32	Summe Aufwendungen / Auszahlungen operative Gebarung				16.002,28	28.600,00	-12.597,72	12.700,30	25.300,00	-12.599,70

		MVAG		VCQU	Ergebnisrechnung			Finanzierungsrechnung		
		EH	FH		RA 2022	VA 2022	RA - VA	RA 2022	VA 2022	RA - VA
SA 0 / SA 1	(0) Nettoergebnis (21 - 22) / (1) Geldfluss operative Gebarung (31 - 32)				-12.487,05	-24.800,00	12.312,95	-11.800,30	-24.100,00	12.299,70
SU 23	Summe Haushaltsrücklagen				0,00	0,00	0,00	0,00	0,00	0,00
SA00	Nettoergebnis nach Zuw./Entn. Haushaltsrücklagen (Saldo 0 +/- SU23)				-12.487,05	-24.800,00	12.312,95			
Investive Gebarung										
2/831000+301100	Kapitaltransfers von Ländern, Landesfonds und Landesammern-BZ-Mittel i.R.		3331	33				10.000,00	10.000,00	
SU 33	Summe Einzahlungen investive Gebarung							10.000,00	10.000,00	0,00
1/831000-010000	Gebäude und Bauten		3413	40					1.000,00	-1.000,00
1/831000-042000	Amts-, Betriebs- und Geschäftsausstattung		3415	41				12.756,11	12.800,00	-43,89
SU 34	Summe Auszahlungen investive Gebarung							12.756,11	13.800,00	-1.043,89
SA2	Saldo (2) Geldfluss aus der Investiven Gebarung (33 - 34)							-2.756,11	-3.800,00	1.043,89
SA3	Saldo (3) Nettofinanzierungssaldo (Saldo 1 + Saldo 2)							-14.556,41	-27.900,00	13.343,59
Finanzierungstätigkeit										
SU 35	Summe Einzahlungen aus der Finanzierungstätigkeit							0,00	0,00	0,00
SU 36	Summe Auszahlungen aus der Finanzierungstätigkeit							0,00	0,00	0,00
SA4	Saldo (4) Geldfluss aus der Finanzierungstätigkeit (35 - 36)							0,00	0,00	0,00
SA5	Saldo (5) Geldfluss aus der voranschlagswirksamen Gebarung (Saldo 3 + Saldo 4)							-14.556,41	-27.900,00	13.343,59
84	Liegenschaften, Wohn- und Geschäftsgebäude									
840	Grundbesitz									
840000	Grundbesitz									
Operative Gebarung										
2/840000+801000	Veräußerungen von Grundstücken und Grundstückseinrichtungen	2116		30	23.892,50	500,00	23.392,50			
2/840000+811000	Einnahmen aus Vermietung und Verpachtung	2115	3115	14	586,07	200,00	386,07	586,07	200,00	386,07
2/840000+823000	sonstige Zinserträge	2131	3131	14	6,13		6,13	6,13		6,13
2/840000+829000	Sonstige Einnahmen	2116	3116	18	749,19		749,19	749,19		749,19
2/840000+861100	Transfers von Ländern, Landesfonds und Landesammern	2121	3121	15	7.500,00	7.500,00		7.500,00	7.500,00	
SU 21 / 31	Summe Erträge / Einzahlungen operative Gebarung				32.733,89	8.200,00	24.533,89	8.841,39	7.700,00	1.141,39
1/840000-683000	Verluste aus dem Abgang von Sachanlagen und immateriellen Vermögenswerten	2226			23.293,37	200,00	23.093,37			
1/840000-710000	Öffentliche Abgaben ohne Gebühren gemäß FAG	2225	3225	24	371,60	500,00	-128,40	371,60	500,00	-128,40
1/840000-710100	Kapitalertragssteuer	2225	3225	24	1,53		1,53	1,53		1,53

		MVAG			Ergebnisrechnung			Finanzierungsrechnung		
		EH	FH	VCQU	RA 2022	VA 2022	RA - VA	RA 2022	VA 2022	RA - VA
1/840000-728000	Entgelte für sonstige Leistungen	2225	3225	24	3.039,60	4.000,00	-960,40	3.039,60	4.000,00	-960,40
1/840000-729800	Inneres Darlehen von ARA für Grundkauf Hochrindl-Zentrum	2225	3225	24	7.500,00	7.500,00		7.500,00	7.500,00	
SU 22 / 32	Summe Aufwendungen / Auszahlungen operative Gebarung				34.206,10	12.200,00	22.006,10	10.912,73	12.000,00	-1.087,27
SA 0 / SA 1	(0) Nettoergebnis (21 - 22) / (1) Geldfluss operative Gebarung (31 - 32)				-1.472,21	-4.000,00	2.527,79	-2.071,34	-4.300,00	2.228,66
1/840000-794000	Zuweisung an zweckgebundene Haushaltsrücklagen	2401			4,60		-4,60			
SU 23	Summe Haushaltsrücklagen				-4,60	0,00	-4,60	0,00	0,00	0,00
SA00	Nettoergebnis nach Zuw./Entn. Haushaltsrücklagen (Saldo 0 +/- SU23)				-1.476,81	-4.000,00	2.523,19			
Investive Gebarung										
2/840000+801000	Veräußerungen von Grundstücken und Grundstückseinrichtungen		3312	30				23.892,50	500,00	23.392,50
SU 33	Summe Einzahlungen investive Gebarung							23.892,50	500,00	23.392,50
SU 34	Summe Auszahlungen investive Gebarung							0,00	0,00	0,00
SA2	Saldo (2) Geldfluss aus der Investiven Gebarung (33 - 34)							23.892,50	500,00	23.392,50
SA3	Saldo (3) Nettofinanzierungssaldo (Saldo 1 + Saldo 2)							21.821,16	-3.800,00	25.621,16
Finanzierungstätigkeit										
SU 35	Summe Einzahlungen aus der Finanzierungstätigkeit							0,00	0,00	0,00
SU 36	Summe Auszahlungen aus der Finanzierungstätigkeit							0,00	0,00	0,00
SA4	Saldo (4) Geldfluss aus der Finanzierungstätigkeit (35 - 36)							0,00	0,00	0,00
SA5	Saldo (5) Geldfluss aus der voranschlagswirksamen Gebarung (Saldo 3 + Saldo 4)							21.821,16	-3.800,00	25.621,16
85 Betriebe mit marktbestimmter Tätigkeit										
850 Betriebe der Wasserversorgung										
850000 WVA Sirnitz-Betriebe der Wasserversorgung										
Operative Gebarung										
2/850000+813000	Erträge aus der Auflösung von Investitionszuschüssen (Kapitaltransfers)	2127			2.814,51	2.700,00	114,51			
2/850000+823000	sonstige Zinserträge	2131	3131	14	63,26		63,26	63,26		63,26
2/850000+828000	Rückersätze von Ausgaben	2116	3116	18	466,71	400,00	66,71	466,71	400,00	66,71
2/850000+852000	Gebühren für die Benützung von Geme indeeinrichtungen und -anlagen	2113	3113	12	-374,29		-374,29	3.304,88		3.304,88
2/850000+852100	Gebühren für die Benützung von Geme indeeinrichtungen	2113	3113	12	26.020,46	25.400,00	620,46	23.043,01	25.400,00	-2.356,99
SU 21 / 31	Summe Erträge / Einzahlungen operative Gebarung				28.990,65	28.500,00	490,65	26.877,86	25.800,00	1.077,86
1/850000-400000	Geringwertige Wirtschaftsgüter des Anlagevermögens	2221	3221	23	486,50	1.500,00	-1.013,50	486,50	1.500,00	-1.013,50
1/850000-459000	Sonstige Verbrauchsgüter	2221	3221	23		100,00	-100,00		100,00	-100,00
1/850000-640000	Beratungskosten Gefahrenanalyse	2222	3222	24	282,65	500,00	-217,35	439,88	500,00	-60,12

		MVAG			Ergebnisrechnung			Finanzierungsrechnung		
		EH	FH	VCQU	RA 2022	VA 2022	RA - VA	RA 2022	VA 2022	RA - VA
1/850000-670000	Versicherungen	2222	3222	24	98,92	100,00	-1,08	98,92	100,00	-1,08
1/850000-680400	Planmäßige Abschreibung	2226			4.261,95	4.300,00	-38,05			
1/850000-710100	Kapitalertragssteuer	2225	3225	24	15,82		15,82	15,82		15,82
1/850000-720109	Kostenbeiträge (Kostenersätze) Wirtschaftshof Arbeiter	2225	3225	24	2.620,00	8.000,00	-5.380,00	2.620,00	8.000,00	-5.380,00
1/850000-720209	Kostenbeiträge (Kostenersätze) Wirtschaftshof Maschinen	2225	3225	24	404,30	800,00	-395,70	404,30	800,00	-395,70
1/850000-720309	Interne Leistungsverrechnung - Personalkosten Zentralamt	2225	3225	24	4.000,00	4.000,00		4.000,00	4.000,00	
1/850000-728000	Entgelte für sonstige Leistungen Ge werbetreibende, Firmen und juristis	2225	3225	24		4.000,00	-4.000,00		4.000,00	-4.000,00
1/850000-729000	Sonstige Ausgaben	2225	3225	24	347,84	1.800,00	-1.452,16	347,84	1.800,00	-1.452,16
SU 22 / 32	Summe Aufwendungen / Auszahlungen operative Gebarung				12.517,98	25.100,00	-12.582,02	8.413,26	20.800,00	-12.386,74
SA 0 / SA 1	(0) Nettoergebnis (21 - 22) / (1) Geldfluss operative Gebarung (31 - 32)				16.472,67	3.400,00	13.072,67	18.464,60	5.000,00	13.464,60
1/850000-794000	Zuweisung an zweckgebundene Haushaltsrücklagen	2401			16.472,67		-16.472,67			
SU 23	Summe Haushaltsrücklagen				-16.472,67	0,00	-16.472,67	0,00	0,00	0,00
SA00	Nettoergebnis nach Zuw./Entn. Haushaltsrücklagen (Saldo 0 +/- SU23)				0,00	3.400,00	-3.400,00			
Investive Gebarung										
2/850000+307000	Kapitaltransfers von privaten Haushalten und privaten Organisationen ohne Erwerbszweck und andere		3334	34				5.328,04	3.200,00	2.128,04
SU 33	Summe Einzahlungen investive Gebarung							5.328,04	3.200,00	2.128,04
1/850000-004000	Wasser- und Abwasserbauten und - anlagen		3412	40					5.700,00	-5.700,00
1/850000-042000	Betriebsausstattung		3415	41					2.500,00	-2.500,00
SU 34	Summe Auszahlungen investive Gebarung							0,00	8.200,00	-8.200,00
SA2	Saldo (2) Geldfluss aus der Investiven Gebarung (33 - 34)							5.328,04	-5.000,00	10.328,04
SA3	Saldo (3) Nettofinanzierungssaldo (Saldo 1 + Saldo 2)							23.792,64	0,00	23.792,64
Finanzierungstätigkeit										
SU 35	Summe Einzahlungen aus der Finanzierungstätigkeit							0,00	0,00	0,00
SU 36	Summe Auszahlungen aus der Finanzierungstätigkeit							0,00	0,00	0,00
SA4	Saldo (4) Geldfluss aus der Finanzierungstätigkeit (35 - 36)							0,00	0,00	0,00
SA5	Saldo (5) Geldfluss aus der voranschlagswirksamen Gebarung (Saldo 3 + Saldo 4)							23.792,64	0,00	23.792,64
850100	WVA Hoehrindl-Betriebe der Wasserversorgung									
Operative Gebarung										
2/850100+813000	Erträge aus der Auflösung von Investitionszuschüssen (Kapitaltransfers)	2127			30.268,02	30.300,00	-31,98			
2/850100+823000	sonstige Zinserträge	2131	3131	14	0,02		0,02	0,02		0,02

		MVAG			Ergebnisrechnung			Finanzierungsrechnung		
		EH	FH	VCQU	RA 2022	VA 2022	RA - VA	RA 2022	VA 2022	RA - VA
2/850100+828000	Rückersätze von Ausgaben	2116	3116	18		200,00	-200,00		200,00	-200,00
2/850100+852100	Gebühren für die Benützung von Geme indeeinrichtungen	2113	3113	12	37.977,54	38.800,00	-822,46	38.195,13	38.800,00	-604,87
2/850100+852200	Gebühren für die Benützung von Geme indeeinrichtungen - Bereitstellung	2113	3113	12	25.812,29	25.800,00	12,29	25.845,71	25.800,00	45,71
2/850100+860000	Laufende Transferzahlungen von Bund , Bundesfonds und Bundeskammern	2121	3121	15	296,60	300,00	-3,40	296,60	300,00	-3,40
SU 21 / 31	Summe Erträge / Einzahlungen operative Gebarung				94.354,47	95.400,00	-1.045,53	64.337,46	65.100,00	-762,54
1/850100-400000	Geringwertige Wirtschaftsgüter des Anlagevermögens	2221	3221	23	1.580,99	2.300,00	-719,01	1.580,99	2.300,00	-719,01
1/850100-459000	Sonstige Verbrauchsgüter	2221	3221	23		100,00	-100,00		100,00	-100,00
1/850100-459100	Materialien (soweit nicht zugeordne t)	2221	3221	23	15,73	100,00	-84,27	15,73	100,00	-84,27
1/850100-600000	Strom	2222	3222	24	426,53	500,00	-73,47	426,53	500,00	-73,47
1/850100-612000	Instandhaltung von Wasser- und Kana lisationsanlagen	2224	3224	24	253,75	4.000,00	-3.746,25	253,75	4.000,00	-3.746,25
1/850100-631000	Telekommunikationsdienste	2222	3222	24	101,39	100,00	1,39	107,63	100,00	7,63
1/850100-640000	Beratungskosten Gefahrenanalyse	2222	3222	24	961,92	1.200,00	-238,08	1.398,21	1.200,00	198,21
1/850100-650700	Zinsen für Finanzschulden in Euro- Finanzunternehmen im Inland	2241	3241	25	3.202,47	3.200,00	2,47	3.202,47	3.200,00	2,47
1/850100-670000	Versicherungen	2222	3222	24	166,76	200,00	-33,24	166,76	200,00	-33,24
1/850100-680400	Planmäßige Abschreibung	2226			34.717,60	34.700,00	17,60			
1/850100-700100	Pachtzinse	2223	3223	24	1.145,82	1.200,00	-54,18	1.145,82	1.200,00	-54,18
1/850100-710100	Kapitalertragssteuer	2225	3225	24	0,01		0,01	0,01		0,01
1/850100-720109	Kostenbeiträge (Kostenersätze) Wirtschaftshof Arbeiter	2225	3225	24	8.090,00	12.900,00	-4.810,00	8.090,00	12.900,00	-4.810,00
1/850100-720209	Kostenbeiträge (Kostenersätze) Wirtschaftshof Maschinen	2225	3225	24	1.385,90	2.000,00	-614,10	1.385,90	2.000,00	-614,10
1/850100-720309	Interne Leistungsverrechnung - Personalkosten Zentralamt	2225	3225	24	7.500,00	7.500,00		7.500,00	7.500,00	
1/850100-728000	Entgelte für sonstige Leistungen von Gewerbetreibenden, Firmen und jur	2225	3225	24	1.072,85	5.500,00	-4.427,15	1.072,85	5.500,00	-4.427,15
1/850100-729000	Sonstige Ausgaben	2225	3225	24	436,08	1.500,00	-1.063,92	436,08	1.500,00	-1.063,92
1/850100-764000	Entschädigungen	2234	3234	27	198,72		198,72	198,72		198,72
1/850100-779000	Investitions- und Tilgungszuschüsse zwischen Unternehmungen und marktbestimmten Betrieben der Gemeinde (innerhalb der Gemeinde)	2236	3236	44		54.200,00	-54.200,00		54.200,00	-54.200,00
SU 22 / 32	Summe Aufwendungen / Auszahlungen operative Gebarung				61.256,52	131.200,00	-69.943,48	26.981,45	96.500,00	-69.518,55
SA 0 / SA 1	(0) Nettoergebnis (21 - 22) / (1) Geldfluss operative Gebarung (31 - 32)				33.097,95	-35.800,00	68.897,95	37.356,01	-31.400,00	68.756,01
1/850100-794000	Zuweisung an zweckgebundene Haushaltsrücklagen	2401			27.652,28		-27.652,28			
SU 23	Summe Haushaltsrücklagen				-27.652,28	0,00	-27.652,28	0,00	0,00	0,00

		MVAG			Ergebnisrechnung			Finanzierungsrechnung		
		EH	FH	VCQU	RA 2022	VA 2022	RA - VA	RA 2022	VA 2022	RA - VA
SA00	Nettoergebnis nach Zuw./Entn. Haushaltsrücklagen (Saldo 0 +/- SU23)				5.445,67	-35.800,00	41.245,67			
Investive Gebarung										
2/850100+300000	Kapitaltransfers von Bund, Bundesfonds und Bundeskammern		3331	33				7.995,40	8.000,00	-4,60
2/850100+307000	Kapitaltransfers von privaten Haushalten und privaten Organisationen ohne Erwerbszweck und andere		3334	34				39.222,34	40.000,00	-777,66
SU 33	Summe Einzahlungen investive Gebarung							47.217,74	48.000,00	-782,26
1/850100-001000	Unbebaute Grundstücke		3412	40				1.723,63	1.700,00	23,63
1/850100-004000	Wasser- und Abwasserbauten und -anlagen		3412	40				2.507,30	5.500,00	-2.992,70
SU 34	Summe Auszahlungen investive Gebarung							4.230,93	7.200,00	-2.969,07
SA2	Saldo (2) Geldfluss aus der Investiven Gebarung (33 – 34)							42.986,81	40.800,00	2.186,81
SA3	Saldo (3) Nettofinanzierungssaldo (Saldo 1 + Saldo 2)							80.342,82	9.400,00	70.942,82
Finanzierungstätigkeit										
SU 35	Summe Einzahlungen aus der Finanzierungstätigkeit							0,00	0,00	0,00
1/850100-346100	Investitionsdarlehen von Finanzunternehmen im Inland		3614	65				9.457,29	9.400,00	57,29
SU 36	Summe Auszahlungen aus der Finanzierungstätigkeit							9.457,29	9.400,00	57,29
SA4	Saldo (4) Geldfluss aus der Finanzierungstätigkeit (35 – 36)							-9.457,29	-9.400,00	-57,29
SA5	Saldo (5) Geldfluss aus der voranschlagswirksamen Gebarung (Saldo 3 + Saldo 4)							70.885,53	0,00	70.885,53
850120	VVA Hochrindl BA09 - Erneuerung Leitung Alplstraße									
Operative Gebarung										
6/850120+879000	Investitions- und Tilgungszuschüsse zwischen Unternehmungen und marktbestimmten Betrieben der Gemeinde (innerhalb der Gemeinde)	2126	3126	1 17		54.200,00	-54.200,00		54.200,00	-54.200,00
SU 21 / 31	Summe Erträge / Einzahlungen operative Gebarung				0,00	54.200,00	-54.200,00	0,00	54.200,00	-54.200,00
5/850120-729100	Sonstige Aufwendungen	2225	3225	1 24		5.000,00	-5.000,00		5.000,00	-5.000,00
SU 22 / 32	Summe Aufwendungen / Auszahlungen operative Gebarung				0,00	5.000,00	-5.000,00	0,00	5.000,00	-5.000,00
SA 0 / SA 1	(0) Nettoergebnis (21 - 22) / (1) Geldfluss operative Gebarung (31 – 32)				0,00	49.200,00	-49.200,00	0,00	49.200,00	-49.200,00
6/850120+894000	Entnahmen von zweckgebundenen Haushaltsrücklagen	2301		1	5.000,00	5.000,00				
SU 23	Summe Haushaltsrücklagen				5.000,00	5.000,00	0,00	0,00	0,00	0,00
SA00	Nettoergebnis nach Zuw./Entn. Haushaltsrücklagen (Saldo 0 +/- SU23)				5.000,00	54.200,00	-49.200,00			

		MVAG	MVAG	VCQU	Ergebnisrechnung			Finanzierungsrechnung		
		EH	FH		RA 2022	VA 2022	RA - VA	RA 2022	VA 2022	RA - VA
Investive Gebarung										
6/850120+302100	Kapitaltransfers von Gemeinden, Gemeindeverbänden (ohne marktbestimmte Tätigkeit) und Gemeindefonds		3331	1 33				5.000,00		-5.000,00
SU 33	Summe Einzahlungen investive Gebarung							0,00	5.000,00	-5.000,00
5/850120-004000	Wasser- und Abwasserbauten und -anlagen		3412	1 40				2.164,24	2.200,00	-35,76
5/850120-062000	Im Bau befindliche technische Anlagen/Fahrzeuge/Maschinen		3414	1 41				41.069,02	41.100,00	-30,98
SU 34	Summe Auszahlungen investive Gebarung							43.233,26	43.300,00	-66,74
SA2	Saldo (2) Geldfluss aus der Investiven Gebarung (33 – 34)							-43.233,26	-38.300,00	-4.933,26
SA3	Saldo (3) Nettofinanzierungssaldo (Saldo 1 + Saldo 2)							-43.233,26	10.900,00	-54.133,26
Finanzierungstätigkeit										
SU 35	Summe Einzahlungen aus der Finanzierungstätigkeit							0,00	0,00	0,00
SU 36	Summe Auszahlungen aus der Finanzierungstätigkeit							0,00	0,00	0,00
SA4	Saldo (4) Geldfluss aus der Finanzierungstätigkeit (35 – 36)							0,00	0,00	0,00
SA5	Saldo (5) Geldfluss aus der voranschlagswirksamen Gebarung (Saldo 3 + Saldo 4)							-43.233,26	10.900,00	-54.133,26
851	Betriebe der Abwasserbeseitigung									
851000	Betriebe der Abwasserbeseitigung									
Operative Gebarung										
2/851000+803100	Veräußerungen von technischen Anlagen, Fahrzeugen und Maschinen	2116		31	1.750,00	1.800,00	-50,00			
2/851000+810109	Leistungserlöste Arbeiter Kläranlage	2114	3114	13	21.510,00	22.800,00	-1.290,00	21.510,00	22.800,00	-1.290,00
2/851000+810209	Leistungserlöse Maschinen Kläranlage	2114	3114	13	864,00	500,00	364,00	864,00	500,00	364,00
2/851000+813000	Erträge aus der Auflösung von Investitionszuschüssen (Kapitaltransfers)	2127			110.086,86	110.000,00	86,86			
2/851000+823000	Zinsen	2131	3131	14	542,89	900,00	-357,11	542,89	900,00	-357,11
2/851000+828000	Rückersätze von Ausgaben	2116	3116	18	4.264,05	2.500,00	1.764,05	1.347,99	2.500,00	-1.152,01
2/851000+829000	Sonstige Einnahmen	2116	3116	18	3.927,29	2.000,00	1.927,29	3.927,29	2.000,00	1.927,29
2/851000+829800	Inneres Darlehen von ARA für Grundkauf Hochrindl-Zentrum	2116	3116	18	7.500,00	7.500,00		7.500,00	7.500,00	
2/851000+852100	Gebühren für die Benützung von Gemeindeeinrichtungen	2113	3113	12	55.529,04	55.000,00	529,04	56.328,18	55.000,00	1.328,18
2/851000+852200	Gebühren für die Benützung von Gemeindeeinrichtungen - Bereitstellung	2113	3113	12	72.643,86	72.600,00	43,86	72.829,55	72.600,00	229,55
2/851000+860000	Transfers von Bund, Bundesfonds und Bundeskammern	2121	3121	15	129.942,64	130.100,00	-157,36	129.942,64	130.100,00	-157,36
SU 21 / 31	Summe Erträge / Einzahlungen operative Gebarung				408.560,63	405.700,00	2.860,63	294.792,54	293.900,00	892,54

		MVAG			Ergebnisrechnung			Finanzierungsrechnung		
		EH	FH	VCQU	RA 2022	VA 2022	RA - VA	RA 2022	VA 2022	RA - VA
1/851000-400000	Geringwertige Wirtschaftsgüter des Anlagevermögens	2221	3221	23	4.202,50	2.000,00	2.202,50	4.202,50	2.000,00	2.202,50
1/851000-452000	Treibstoffe	2221	3221	23	1.416,37	1.000,00	416,37	1.551,81	1.000,00	551,81
1/851000-454000	Reinigungsmittel	2221	3221	23	316,07	200,00	116,07	316,07	200,00	116,07
1/851000-455000	Chemische und sonstige artverwandte Mittel	2221	3221	23	7.579,27	8.000,00	-420,73	7.579,27	8.000,00	-420,73
1/851000-459000	Sonstige Verbrauchsgüter	2221	3221	23	1.140,78	2.000,00	-859,22	1.140,78	2.000,00	-859,22
1/851000-511000	Vertragsbedienstete in handwerklich er Verwendung	2211	3211	20	39.546,92	39.200,00	346,92	39.546,92	39.200,00	346,92
1/851000-565000	Mehrleistungsvergütungen	2211	3211	20	5.403,59	5.000,00	403,59	5.403,59	5.000,00	403,59
1/851000-565100	Leistungsprämien K-GMG	2211	3211	20	1.917,48	1.900,00	17,48	1.917,48	1.900,00	17,48
1/851000-580000	Dienstgeberbeitrag zum Ausgleichsfo nds für Familienbeihilfen	2212	3212	20	1.827,85	1.800,00	27,85	1.827,85	1.800,00	27,85
1/851000-582000	Sonstige Dienstgeberbeiträge zur so zialen Sicherheit	2212	3212	20	10.061,71	9.900,00	161,71	10.061,71	9.900,00	161,71
1/851000-593000	Dotierung von Rückstellungen für nicht konsumierte Urlaube	2214			2.839,12		2.839,12			
1/851000-600000	Strom	2222	3222	24	17.419,80	22.000,00	-4.580,20	17.419,80	22.000,00	-4.580,20
1/851000-612000	Instandhaltung von Wasser- und Kana lisationsanlagen	2224	3224	24	8.019,87	6.000,00	2.019,87	8.019,87	6.000,00	2.019,87
1/851000-614000	Instandhaltung von Gebäuden	2224	3224	24		500,00	-500,00		500,00	-500,00
1/851000-617000	Instandhaltung von Fahrzeugen	2224	3224	24	2.241,04	2.000,00	241,04	2.241,04	2.000,00	241,04
1/851000-618000	Instandhaltung von sonstigen Anlage n	2224	3224	24	5.584,47	2.000,00	3.584,47	5.584,47	2.000,00	3.584,47
1/851000-631000	Telekommunikationsdienste	2222	3222	24	954,95	1.000,00	-45,05	954,99	1.000,00	-45,01
1/851000-640000	Beratungskosten Gefahrenanalyse	2222	3222	24	750,50	1.000,00	-249,50	750,50	1.000,00	-249,50
1/851000-650700	Zinsen für Finanzschulden in Euro- Finanzunternehmen im Inland	2241	3241	25	22.448,60	18.000,00	4.448,60	22.448,60	18.000,00	4.448,60
1/851000-670000	Versicherungen	2222	3222	24	1.914,87	2.000,00	-85,13	1.914,87	2.000,00	-85,13
1/851000-680200	Planmäßige Abschreibung	2226			3.731,64	3.700,00	31,64			
1/851000-680300	Planmäßige Abschreibung	2226			34.406,80	34.400,00	6,80			
1/851000-680400	Planmäßige Abschreibung	2226			120.654,15	120.600,00	54,15			
1/851000-680600	Planmäßige Abschreibung	2226			8.004,09	8.000,00	4,09			
1/851000-680700	Planmäßige Abschreibung	2226			6.583,70	6.200,00	383,70			
1/851000-700100	Pachtzinse	2223	3223	24	95,79	100,00	-4,21	95,79	100,00	-4,21
1/851000-710000	Öffentliche Abgaben ohne Gebühren g emäß FAG	2225	3225	24	63,30	100,00	-36,70	63,30	100,00	-36,70
1/851000-710100	Kapitalertragssteuer	2225	3225	24	135,73		135,73	135,73		135,73
1/851000-711000	Gebühren für die Benützung von Geme indeeinrichtungen	2225	3225	24	1.100,31	1.100,00	0,31	1.100,31	1.100,00	0,31
1/851000-720109	Kostenbeiträge (Kostenersätze) Wirtschaftshof Arbeiter	2225	3225	24	5.350,00	7.000,00	-1.650,00	5.350,00	7.000,00	-1.650,00

		MVAG			Ergebnisrechnung			Finanzierungsrechnung		
		EH	FH	VCQU	RA 2022	VA 2022	RA - VA	RA 2022	VA 2022	RA - VA
1/851000-720209	Kostenbeiträge (Kostenersätze) Wirtschaftshof Maschinen	2225	3225	24	448,35	1.000,00	-551,65	448,35	1.000,00	-551,65
1/851000-720309	Interne Leistungsverrechnung - Personalkosten Zentralamt	2225	3225	24	12.000,00	12.000,00		12.000,00	12.000,00	
1/851000-720609	Kostenbeiträge Pensionsfonds	2225	3225	24	10.000,00	10.000,00		10.000,00	10.000,00	
1/851000-724000	Reisegebühren	2225	3225	24	1.539,73	800,00	739,73	1.539,73	800,00	739,73
1/851000-726000	Mitgliedsbeiträge an Institutionen (im Inland)	2225	3225	24	175,00	200,00	-25,00	175,00	200,00	-25,00
1/851000-728000	Entgelte für sonstige Leistungen	2225	3225	24	12.723,44	12.000,00	723,44	12.723,44	12.000,00	723,44
1/851000-728100	Betriebsaufwand Renault Kangoo	2225	3225	24	436,80	400,00	36,80	436,80	400,00	36,80
1/851000-729000	Sonstige Ausgaben	2225	3225	24	957,25	5.000,00	-4.042,75	957,25	5.000,00	-4.042,75
SU 22 / 32	Summe Aufwendungen / Auszahlungen operative Gebarung				353.991,84	348.100,00	5.891,84	177.907,82	175.200,00	2.707,82
SA 0 / SA 1	(0) Nettoergebnis (21 - 22) / (1) Geldfluss operative Gebarung (31 - 32)				54.568,79	57.600,00	-3.031,21	116.884,72	118.700,00	-1.815,28
2/851000+894000	Entnahmen von zweckgebundenen Haushaltsrücklagen		2301		79.200,00	79.200,00				
1/851000-794000	Zuweisung an zweckgebundene Haushaltsrücklagen		2401		50.021,61	39.200,00	-10.821,61			
SU 23	Summe Haushaltsrücklagen				29.178,39	40.000,00	-10.821,61	0,00	0,00	0,00
SA00	Nettoergebnis nach Zuw./Entn. Haushaltsrücklagen (Saldo 0 +/- SU23)				83.747,18	97.600,00	-13.852,82			
Investive Gebarung										
2/851000+300000	Kapitaltransfers von Bund, Bundesfonds und Bundeskammern		3331	33				39.752,28	40.500,00	-747,72
2/851000+307000	Kapitaltransfers von privaten Haushalten und privaten Organisationen ohne Erwerbszweck und andere		3334	34				40.219,53	38.600,00	1.619,53
2/851000+803100	Veräußerungen von technischen Anlagen, Fahrzeugen und Maschinen		3314	31				1.750,00	1.800,00	-50,00
SU 33	Summe Einzahlungen investive Gebarung							81.721,81	80.900,00	821,81
1/851000-004000	Wasser- und Abwasserbauten und - anlagen		3412	40				765,00	3.200,00	-2.435,00
1/851000-020000	Maschinen und maschinelle Anlagen		3414	41				16.038,00	20.000,00	-3.962,00
1/851000-040000	Fahrzeuge		3414	41				29.068,75	30.000,00	-931,25
1/851000-042000	Betriebsausstattung		3415	41				8.847,63	4.000,00	4.847,63
1/851000-050000	Sonderanlagen		3412	40				2.010,00		2.010,00
SU 34	Summe Auszahlungen investive Gebarung							56.729,38	57.200,00	-470,62
SA2	Saldo (2) Geldfluss aus der Investiven Gebarung (33 - 34)							24.992,43	23.700,00	1.292,43
SA3	Saldo (3) Nettofinanzierungssaldo (Saldo 1 + Saldo 2)							141.877,15	142.400,00	-522,85

		MVAG	MVAG	VCQU	Ergebnisrechnung			Finanzierungsrechnung		
		EH	FH		RA 2022	VA 2022	RA - VA	RA 2022	VA 2022	RA - VA
Finanzierungstätigkeit										
2/851000+341000	Investitionsdarlehen von Ländern, Landesfonds und Landeskammern		3511	54				5.578,48	5.600,00	-21,52
SU 35	Summe Einzahlungen aus der Finanzierungstätigkeit							5.578,48	5.600,00	-21,52
1/851000-346100	Investitionsdarlehen von Finanzunternehmen im Inland		3614	65				137.041,18	148.000,00	-10.958,82
SU 36	Summe Auszahlungen aus der Finanzierungstätigkeit							137.041,18	148.000,00	-10.958,82
SA4	Saldo (4) Geldfluss aus der Finanzierungstätigkeit (35 – 36)							-131.462,70	-142.400,00	10.937,30
SA5	Saldo (5) Geldfluss aus der voranschlagswirksamen Gebarung (Saldo 3 + Saldo 4)							10.414,45	0,00	10.414,45
852	Betriebe der Müllbeseitigung									
852000	Betriebe der Müllbeseitigung									
Operative Gebarung										
2/852000+804000	Veräußerung von geringwertigen Wirtschaftsgütern des Anlagevermögens	2116		31	302,50	600,00	-297,50			
2/852000+823000	sonstige Zinserträge	2131	3131	14	102,38		102,38	102,38		102,38
2/852000+828000	Rückersätze von Ausgaben	2116	3116	18	464,19	500,00	-35,81	464,19	500,00	-35,81
2/852000+829000	Sonstige Einnahmen	2116	3116	18	13.953,52	11.500,00	2.453,52	9.026,98	11.500,00	-2.473,02
2/852000+852100	Gebühren für die Benützung von Gemeindevorrichtungen	2113	3113	12	43.504,17	43.200,00	304,17	44.080,58	43.200,00	880,58
2/852000+852200	Gebühren für die Benützung von Gemeindevorrichtungen - Bereitstellung	2113	3113	12	37.702,14	37.800,00	-97,86	37.931,71	37.800,00	131,71
SU 21 / 31	Summe Erträge / Einzahlungen operative Gebarung				96.028,90	93.600,00	2.428,90	91.605,84	93.000,00	-1.394,16
1/852000-400000	Geringwertige Wirtschaftsgüter des Anlagevermögens	2221	3221	23	70,00	1.000,00	-930,00	70,00	1.000,00	-930,00
1/852000-413000	Handelswaren	2221	3221	23	1.741,72	1.500,00	241,72	1.741,72	1.500,00	241,72
1/852000-620000	Transporte	2222	3222	24	35.177,14	35.000,00	177,14	35.177,14	35.000,00	177,14
1/852000-620100	Altpapierentsorgung	2222	3222	24	4.931,40	4.000,00	931,40	4.901,18	4.000,00	901,18
1/852000-680500	Planmäßige Abschreibung	2226			67,00		67,00			
1/852000-710100	Kapitalertragssteuer	2225	3225	24	25,59		25,59	25,59		25,59
1/852000-720109	Kostenbeiträge (Kostensätze) Wirtschaftshof Arbeiter	2225	3225	24	7.940,00	8.800,00	-860,00	7.940,00	8.800,00	-860,00
1/852000-720209	Kostenbeiträge (Kostensätze) Wirtschaftshof Maschinen	2225	3225	24	846,55	900,00	-53,45	846,55	900,00	-53,45
1/852000-720309	Interne Leistungsverrechnung - Personalkosten Zentralamt	2225	3225	24	8.000,00	8.000,00		8.000,00	8.000,00	
1/852000-728000	Entgelte für sonstige Leistungen von Gewerbetreibenden, Firmen und jur	2225	3225	24	5.638,83	2.500,00	3.138,83	5.638,83	2.500,00	3.138,83
1/852000-729000	Sonstige Ausgaben	2225	3225	24	397,98	1.900,00	-1.502,02	397,98	1.900,00	-1.502,02

		MVAG			Ergebnisrechnung			Finanzierungsrechnung		
		EH	FH	VCQU	RA 2022	VA 2022	RA - VA	RA 2022	VA 2022	RA - VA
1/852000-755000	Transfers an Unternehmen (ohne Finanzunternehmen) und andere - AWW	2233	3233	27	26.169,96	30.000,00	-3.830,04	26.150,84	30.000,00	-3.849,16
SU 22 / 32	Summe Aufwendungen / Auszahlungen operative Gebarung				91.006,17	93.600,00	-2.593,83	90.889,83	93.600,00	-2.710,17
SA 0 / SA 1	(0) Nettoergebnis (21 - 22) / (1) Geldfluss operative Gebarung (31 - 32)				5.022,73	0,00	5.022,73	716,01	-600,00	1.316,01
1/852000-794000	Zuweisung an zweckgebundene Haushaltsrücklagen	2401			76,79		-76,79			
SU 23	Summe Haushaltsrücklagen				-76,79	0,00	-76,79	0,00	0,00	0,00
SA00	Nettoergebnis nach Zuw./Entn. Haushaltsrücklagen (Saldo 0 +/- SU23)				4.945,94	0,00	4.945,94			
Investive Gebarung										
2/852000+804000	Veräußerung von geringwertigen Wirtschaftsgütern des Anlagevermögens		3315	31				302,50	600,00	-297,50
SU 33	Summe Einzahlungen investive Gebarung							302,50	600,00	-297,50
1/852000-050000	Sonderanlagen		3412	40				2.010,00		2.010,00
SU 34	Summe Auszahlungen investive Gebarung							2.010,00	0,00	2.010,00
SA2	Saldo (2) Geldfluss aus der Investiven Gebarung (33 - 34)							-1.707,50	600,00	-2.307,50
SA3	Saldo (3) Nettofinanzierungssaldo (Saldo 1 + Saldo 2)							-991,49	0,00	-991,49
Finanzierungstätigkeit										
SU 35	Summe Einzahlungen aus der Finanzierungstätigkeit							0,00	0,00	0,00
SU 36	Summe Auszahlungen aus der Finanzierungstätigkeit							0,00	0,00	0,00
SA4	Saldo (4) Geldfluss aus der Finanzierungstätigkeit (35 - 36)							0,00	0,00	0,00
SA5	Saldo (5) Geldfluss aus der voranschlagswirksamen Gebarung (Saldo 3 + Saldo 4)							-991,49	0,00	-991,49
853	Betriebe für die Errichtung und Verwaltung von Wohn- und Geschäftsgebäuden									
853000	Wohn- und Geschäftsgebäude Sirnitz 8									
Operative Gebarung										
2/853000+828000	Rückersätze von Aufwendungen	2116	3116	18	1.409,30	1.900,00	-490,70	1.409,30	1.900,00	-490,70
SU 21 / 31	Summe Erträge / Einzahlungen operative Gebarung				1.409,30	1.900,00	-490,70	1.409,30	1.900,00	-490,70
1/853000-670000	Versicherungen	2222	3222	24	1.409,30	1.400,00	9,30	1.409,30	1.400,00	9,30
1/853000-729000	Sonstige Aufwendungen	2225	3225	24		500,00	-500,00		500,00	-500,00
SU 22 / 32	Summe Aufwendungen / Auszahlungen operative Gebarung				1.409,30	1.900,00	-490,70	1.409,30	1.900,00	-490,70
SA 0 / SA 1	(0) Nettoergebnis (21 - 22) / (1) Geldfluss operative Gebarung (31 - 32)				0,00	0,00	0,00	0,00	0,00	0,00
SU 23	Summe Haushaltsrücklagen				0,00	0,00	0,00	0,00	0,00	0,00
SA00	Nettoergebnis nach Zuw./Entn. Haushaltsrücklagen (Saldo 0 +/- SU23)				0,00	0,00	0,00			
Investive Gebarung										
SU 33	Summe Einzahlungen investive Gebarung							0,00	0,00	0,00
SU 34	Summe Auszahlungen investive Gebarung							0,00	0,00	0,00
SA2	Saldo (2) Geldfluss aus der Investiven Gebarung (33 - 34)							0,00	0,00	0,00
SA3	Saldo (3) Nettofinanzierungssaldo (Saldo 1 + Saldo 2)							0,00	0,00	0,00

		MVAG	MVAG	VCQU	Ergebnisrechnung			Finanzierungsrechnung		
		EH	FH		RA 2022	VA 2022	RA - VA	RA 2022	VA 2022	RA - VA
Finanzierungstätigkeit										
SU 35	Summe Einzahlungen aus der Finanzierungstätigkeit							0,00	0,00	0,00
SU 36	Summe Auszahlungen aus der Finanzierungstätigkeit							0,00	0,00	0,00
SA4	Saldo (4) Geldfluss aus der Finanzierungstätigkeit (35 – 36)							0,00	0,00	0,00
SA5	Saldo (5) Geldfluss aus der voranschlagswirksamen Gebarung (Saldo 3 + Saldo 4)							0,00	0,00	0,00
853100 Wohn- und Geschäftsgebäude Kirchplatz 9										
Operative Gebarung										
2/853100+823000	sonstige Zinserträge	2131	3131	14	8,01		8,01	8,01		8,01
2/853100+828000	Rückersätze von Aufwendungen	2116	3116	18	843,73	800,00	43,73	843,73	800,00	43,73
SU 21 / 31	Summe Erträge / Einzahlungen operative Gebarung				851,74	800,00	51,74	851,74	800,00	51,74
1/853100-670000	Versicherungen	2222	3222	24	849,74	800,00	49,74	849,74	800,00	49,74
1/853100-710100	Kapitalertragssteuer	2225	3225	24	2,00		2,00	2,00		2,00
SU 22 / 32	Summe Aufwendungen / Auszahlungen operative Gebarung				851,74	800,00	51,74	851,74	800,00	51,74
SA 0 / SA 1	(0) Nettoergebnis (21 - 22) / (1) Geldfluss operative Gebarung (31 – 32)				0,00	0,00	0,00	0,00	0,00	0,00
SU 23	Summe Haushaltsrücklagen				0,00	0,00	0,00	0,00	0,00	0,00
SA00	Nettoergebnis nach Zuw./Entn. Haushaltsrücklagen (Saldo 0 +/- SU23)				0,00	0,00	0,00	0,00	0,00	0,00
Investive Gebarung										
SU 33	Summe Einzahlungen investive Gebarung							0,00	0,00	0,00
SU 34	Summe Auszahlungen investive Gebarung							0,00	0,00	0,00
SA2	Saldo (2) Geldfluss aus der Investiven Gebarung (33 – 34)							0,00	0,00	0,00
SA3	Saldo (3) Nettofinanzierungssaldo (Saldo 1 + Saldo 2)							0,00	0,00	0,00
Finanzierungstätigkeit										
SU 35	Summe Einzahlungen aus der Finanzierungstätigkeit							0,00	0,00	0,00
SU 36	Summe Auszahlungen aus der Finanzierungstätigkeit							0,00	0,00	0,00
SA4	Saldo (4) Geldfluss aus der Finanzierungstätigkeit (35 – 36)							0,00	0,00	0,00
SA5	Saldo (5) Geldfluss aus der voranschlagswirksamen Gebarung (Saldo 3 + Saldo 4)							0,00	0,00	0,00
853200 Wohn- und Geschäftsgebäude Sirnitz 1										
Operative Gebarung										
2/853200+828000	Rückersätze von Aufwendungen	2116	3116	18	2.412,17	2.500,00	-87,83	2.412,17	2.500,00	-87,83
SU 21 / 31	Summe Erträge / Einzahlungen operative Gebarung				2.412,17	2.500,00	-87,83	2.412,17	2.500,00	-87,83
1/853200-670000	Versicherungen	2222	3222	24	1.814,71	1.800,00	14,71	1.814,71	1.800,00	14,71
1/853200-720109	Kostenbeiträge (Kostenersätze) für Leistungen	2225	3225	24	280,00	200,00	80,00	280,00	200,00	80,00
1/853200-720209	Kostenbeiträge (Kostenersätze) für Leistungen	2225	3225	24	10,25		10,25	10,25		10,25

		MVAG			Ergebnisrechnung			Finanzierungsrechnung		
		EH	FH	VCQU	RA 2022	VA 2022	RA - VA	RA 2022	VA 2022	RA - VA
1/853200-729000	Sonstige Ausgaben	2225	3225	24	307,21	500,00	-192,79	307,21	500,00	-192,79
SU 22 / 32	Summe Aufwendungen / Auszahlungen operative Gebarung				2.412,17	2.500,00	-87,83	2.412,17	2.500,00	-87,83
SA 0 / SA 1	(0) Nettoergebnis (21 - 22) / (1) Geldfluss operative Gebarung (31 - 32)				0,00	0,00	0,00	0,00	0,00	0,00
SU 23	Summe Haushaltsrücklagen				0,00	0,00	0,00	0,00	0,00	0,00
SA00	Nettoergebnis nach Zuw./Entn. Haushaltsrücklagen (Saldo 0 +/- SU23)				0,00	0,00	0,00			
Investive Gebarung										
SU 33	Summe Einzahlungen investive Gebarung							0,00	0,00	0,00
SU 34	Summe Auszahlungen investive Gebarung							0,00	0,00	0,00
SA2	Saldo (2) Geldfluss aus der Investiven Gebarung (33 - 34)							0,00	0,00	0,00
SA3	Saldo (3) Nettofinanzierungssaldo (Saldo 1 + Saldo 2)							0,00	0,00	0,00
Finanzierungstätigkeit										
SU 35	Summe Einzahlungen aus der Finanzierungstätigkeit							0,00	0,00	0,00
SU 36	Summe Auszahlungen aus der Finanzierungstätigkeit							0,00	0,00	0,00
SA4	Saldo (4) Geldfluss aus der Finanzierungstätigkeit (35 - 36)							0,00	0,00	0,00
SA5	Saldo (5) Geldfluss aus der voranschlagswirksamen Gebarung (Saldo 3 + Saldo 4)							0,00	0,00	0,00
853300	Mietwohnung Kirchplatz 3									
Operative Gebarung										
2/853300+811000	Einnahmen aus Vermietung und Verpachtung von Sachen sowie aus Dienstleistungen	2115	3115	14	2.551,06	2.200,00	351,06	2.693,02	2.200,00	493,02
2/853300+823000	sonstige Zinserträge	2131	3131	14	0,57		0,57	0,57		0,57
SU 21 / 31	Summe Erträge / Einzahlungen operative Gebarung				2.551,63	2.200,00	351,63	2.693,59	2.200,00	493,59
1/853300-710100	Kapitalertragsteuer	2225	3225	24	0,15		0,15	0,15		0,15
1/853300-720309	Kostenbeiträge (Kostensätze) für Leistungen Verwaltungskostenersatz	2225	3225	24	200,00	200,00		200,00	200,00	
1/853300-728000	Entgelte für sonstige Leistungen	2225	3225	24		1.500,00	-1.500,00		1.500,00	-1.500,00
1/853300-729000	Sonstige Aufwendungen	2225	3225	24	843,73	500,00	343,73	843,73	500,00	343,73
SU 22 / 32	Summe Aufwendungen / Auszahlungen operative Gebarung				1.043,88	2.200,00	-1.156,12	1.043,88	2.200,00	-1.156,12
SA 0 / SA 1	(0) Nettoergebnis (21 - 22) / (1) Geldfluss operative Gebarung (31 - 32)				1.507,75	0,00	1.507,75	1.649,71	0,00	1.649,71
1/853300-794000	Zuweisung an zweckgebundene Haushaltsrücklagen	2401			1.507,75		-1.507,75			
SU 23	Summe Haushaltsrücklagen				-1.507,75	0,00	-1.507,75	0,00	0,00	0,00
SA00	Nettoergebnis nach Zuw./Entn. Haushaltsrücklagen (Saldo 0 +/- SU23)				0,00	0,00	0,00			
Investive Gebarung										
SU 33	Summe Einzahlungen investive Gebarung							0,00	0,00	0,00
SU 34	Summe Auszahlungen investive Gebarung							0,00	0,00	0,00
SA2	Saldo (2) Geldfluss aus der Investiven Gebarung (33 - 34)							0,00	0,00	0,00
SA3	Saldo (3) Nettofinanzierungssaldo (Saldo 1 + Saldo 2)							1.649,71	0,00	1.649,71

		MVAG			Ergebnisrechnung			Finanzierungsrechnung		
		EH	FH	VCQU	RA 2022	VA 2022	RA - VA	RA 2022	VA 2022	RA - VA
Finanzierungstätigkeit										
SU 35	Summe Einzahlungen aus der Finanzierungstätigkeit							0,00	0,00	0,00
SU 36	Summe Auszahlungen aus der Finanzierungstätigkeit							0,00	0,00	0,00
SA4	Saldo (4) Geldfluss aus der Finanzierungstätigkeit (35 – 36)							0,00	0,00	0,00
SA5	Saldo (5) Geldfluss aus der voranschlagswirksamen Gebarung (Saldo 3 + Saldo 4)							1.649,71	0,00	1.649,71
853400 Sirnitz 5 - Wohn- u. Geschäftsgebäude										
Operative Gebarung										
2/853400+828000	Rückersätze von Aufwendungen	2116	3116	18	1.608,50	1.700,00	-91,50	1.608,50	1.700,00	-91,50
SU 21 / 31	Summe Erträge / Einzahlungen operative Gebarung				1.608,50	1.700,00	-91,50	1.608,50	1.700,00	-91,50
1/853400-670000	Versicherungen	2222	3222	24	1.251,32	1.300,00	-48,68	1.251,32	1.300,00	-48,68
1/853400-720109	Kostenbeiträge (Kostenersätze) für Leistungen	2225	3225	24	200,00	200,00		200,00	200,00	
1/853400-728000	Entgelte für sonstige Leistungen	2225	3225	24	217,18	200,00	17,18	217,18	200,00	17,18
SU 22 / 32	Summe Aufwendungen / Auszahlungen operative Gebarung				1.668,50	1.700,00	-31,50	1.668,50	1.700,00	-31,50
SA 0 / SA 1	(0) Nettoergebnis (21 - 22) / (1) Geldfluss operative Gebarung (31 – 32)				-60,00	0,00	-60,00	-60,00	0,00	-60,00
SU 23	Summe Haushaltsrücklagen				0,00	0,00	0,00	0,00	0,00	0,00
SA00	Nettoergebnis nach Zuw./Entn. Haushaltsrücklagen (Saldo 0 +/- SU23)				-60,00	0,00	-60,00			
Investive Gebarung										
SU 33	Summe Einzahlungen investive Gebarung							0,00	0,00	0,00
SU 34	Summe Auszahlungen investive Gebarung							0,00	0,00	0,00
SA2	Saldo (2) Geldfluss aus der Investiven Gebarung (33 – 34)							0,00	0,00	0,00
SA3	Saldo (3) Nettofinanzierungssaldo (Saldo 1 + Saldo 2)							-60,00	0,00	-60,00
Finanzierungstätigkeit										
SU 35	Summe Einzahlungen aus der Finanzierungstätigkeit							0,00	0,00	0,00
SU 36	Summe Auszahlungen aus der Finanzierungstätigkeit							0,00	0,00	0,00
SA4	Saldo (4) Geldfluss aus der Finanzierungstätigkeit (35 – 36)							0,00	0,00	0,00
SA5	Saldo (5) Geldfluss aus der voranschlagswirksamen Gebarung (Saldo 3 + Saldo 4)							-60,00	0,00	-60,00

		MVAG	MVAG	VCQU	Ergebnisrechnung			Finanzierungsrechnung		
		EH	FH		RA 2022	VA 2022	RA - VA	RA 2022	VA 2022	RA - VA
9 Finanzwirtschaft										
91	Kapitalvermögen und Stiftungen ohne eigene Rechtspersönlichkeit									
910	Geldverkehr									
910000	Geldverkehr									
Operative Gebarung										
2/910000+823000	Zinsen	2131	3131	14	11,50	100,00	-88,50	11,50	100,00	-88,50
SU 21 / 31	Summe Erträge / Einzahlungen operative Gebarung				11,50	100,00	-88,50	11,50	100,00	-88,50
1/910000-650700	Zinsen für Finanzschulden in Euro	2241	3241	25		200,00	-200,00		200,00	-200,00
1/910000-659000	Geldverkehrsspesen	2244	3244	24	2.354,23	2.300,00	54,23	2.354,23	2.300,00	54,23
1/910000-710100	Kapitalertragsteuer	2225	3225	24	2,89	100,00	-97,11	2,89	100,00	-97,11
SU 22 / 32	Summe Aufwendungen / Auszahlungen operative Gebarung				2.357,12	2.600,00	-242,88	2.357,12	2.600,00	-242,88
SA 0 / SA 1	(0) Nettoergebnis (21 - 22) / (1) Geldfluss operative Gebarung (31 - 32)				-2.345,62	-2.500,00	154,38	-2.345,62	-2.500,00	154,38
SU 23	Summe Haushaltsrücklagen				0,00	0,00	0,00	0,00	0,00	0,00
SA00	Nettoergebnis nach Zuw./Entn. Haushaltsrücklagen (Saldo 0 +/- SU23)				-2.345,62	-2.500,00	154,38			
Investive Gebarung										
SU 33	Summe Einzahlungen investive Gebarung							0,00	0,00	0,00
SU 34	Summe Auszahlungen investive Gebarung							0,00	0,00	0,00
SA2	Saldo (2) Geldfluss aus der Investiven Gebarung (33 - 34)							0,00	0,00	0,00
SA3	Saldo (3) Nettofinanzierungssaldo (Saldo 1 + Saldo 2)							-2.345,62	-2.500,00	154,38
Finanzierungstätigkeit										
SU 35	Summe Einzahlungen aus der Finanzierungstätigkeit							0,00	0,00	0,00
SU 36	Summe Auszahlungen aus der Finanzierungstätigkeit							0,00	0,00	0,00
SA4	Saldo (4) Geldfluss aus der Finanzierungstätigkeit (35 - 36)							0,00	0,00	0,00
SA5	Saldo (5) Geldfluss aus der voranschlagswirksamen Gebarung (Saldo 3 + Saldo 4)							-2.345,62	-2.500,00	154,38
914	Beteiligungen									
914000	Beteiligungen									
Operative Gebarung										
2/914000+806000	Veräußerungen von Beteiligungen	2116		50	840,00		840,00			
SU 21 / 31	Summe Erträge / Einzahlungen operative Gebarung				840,00	0,00	840,00	0,00	0,00	0,00
1/914000-699000	Verluste aus dem Abgang von Beteiligungen und aktiven Finanzinstrumenten	2245			2.450,00		2.450,00			
SU 22 / 32	Summe Aufwendungen / Auszahlungen operative Gebarung				2.450,00	0,00	2.450,00	0,00	0,00	0,00
SA 0 / SA 1	(0) Nettoergebnis (21 - 22) / (1) Geldfluss operative Gebarung (31 - 32)				-1.610,00	0,00	-1.610,00	0,00	0,00	0,00
SU 23	Summe Haushaltsrücklagen				0,00	0,00	0,00	0,00	0,00	0,00
SA00	Nettoergebnis nach Zuw./Entn. Haushaltsrücklagen (Saldo 0 +/- SU23)				-1.610,00	0,00	-1.610,00			

		MVAG			Ergebnisrechnung			Finanzierungsrechnung		
		EH	FH	VCQU	RA 2022	VA 2022	RA - VA	RA 2022	VA 2022	RA - VA
Investive Gebarung										
2/914000+806000	Veräußerungen von Beteiligungen		3317	50				840,00		840,00
SU 33	Summe Einzahlungen investive Gebarung							840,00	0,00	840,00
1/914000-082000	Sonstige Beteiligungen		3417	60				840,00		840,00
SU 34	Summe Auszahlungen investive Gebarung							840,00	0,00	840,00
SA2	Saldo (2) Geldfluss aus der Investiven Gebarung (33 – 34)							0,00	0,00	0,00
SA3	Saldo (3) Nettofinanzierungssaldo (Saldo 1 + Saldo 2)							0,00	0,00	0,00
Finanzierungstätigkeit										
SU 35	Summe Einzahlungen aus der Finanzierungstätigkeit							0,00	0,00	0,00
SU 36	Summe Auszahlungen aus der Finanzierungstätigkeit							0,00	0,00	0,00
SA4	Saldo (4) Geldfluss aus der Finanzierungstätigkeit (35 – 36)							0,00	0,00	0,00
SA5	Saldo (5) Geldfluss aus der voranschlagswirksamen Gebarung (Saldo 3 + Saldo 4)							0,00	0,00	0,00
92 Öffentliche Abgaben										
920	Ausschließliche Gemeindeabgaben									
920000	Ausschließliche Gemeindeabgaben									
Operative Gebarung										
2/920000+830000	Grundsteuer von den land- und forst wirtschaftlichen Betrieben	2111	3111	10	15.368,38	14.800,00	568,38	14.246,68	14.800,00	-553,32
2/920000+831000	Grundsteuer von den Grundstücken	2111	3111	10	87.270,28	82.700,00	4.570,28	80.923,40	82.700,00	-1.776,60
2/920000+833000	Kommunalsteuer	2111	3111	10	109.558,43	90.000,00	19.558,43	116.585,60	90.000,00	26.585,60
2/920000+834100	Ortstaxen	2111	3111	10	37.506,00	40.000,00	-2.494,00	39.076,02	40.000,00	-923,98
2/920000+834200	pauschalierte Ortstaxen	2111	3111	10	50.864,00	45.000,00	5.864,00	52.353,14	45.000,00	7.353,14
2/920000+837000	Lustbarkeitsabgabe (Vergnügungssteuer)	2111	3111	10	1.369,20	1.300,00	69,20	1.369,20	1.300,00	69,20
2/920000+838000	Abgaben f.d. Halten v. Tieren	2111	3111	10	1.780,00	1.700,00	80,00	1.925,00	1.700,00	225,00
2/920000+842000	Zweitwohnsitzabgabe	2111	3111	10	97.011,90	92.800,00	4.211,90	100.412,55	92.800,00	7.612,55
2/920000+849000	Nebensprüche	2111	3111	10	1.580,29	500,00	1.080,29	1.051,16	500,00	551,16
2/920000+856000	Verwaltungsabgaben	2111	3111	10	7.599,15	6.000,00	1.599,15	7.615,15	6.000,00	1.615,15
2/920000+857000	Kommissionsgebühren	2111	3111	10	765,00	800,00	-35,00	765,00	800,00	-35,00
SU 21 / 31	Summe Erträge / Einzahlungen operative Gebarung				410.672,63	375.600,00	35.072,63	416.322,90	375.600,00	40.722,90
1/920000-640000	Rechts- und Beratungsaufwand	2222	3222	24	1.978,00	1.900,00	78,00	1.978,00	1.900,00	78,00
SU 22 / 32	Summe Aufwendungen / Auszahlungen operative Gebarung				1.978,00	1.900,00	78,00	1.978,00	1.900,00	78,00
SA 0 / SA 1	(0) Nettoergebnis (21 - 22) / (1) Geldfluss operative Gebarung (31 – 32)				408.694,63	373.700,00	34.994,63	414.344,90	373.700,00	40.644,90
SU 23	Summe Haushaltsrücklagen				0,00	0,00	0,00	0,00	0,00	0,00
SA00	Nettoergebnis nach Zuw./Entn. Haushaltsrücklagen (Saldo 0 +/- SU23)				408.694,63	373.700,00	34.994,63			

		MVAG	MVAG	VCQU	Ergebnisrechnung			Finanzierungsrechnung		
		EH	FH		RA 2022	VA 2022	RA - VA	RA 2022	VA 2022	RA - VA
Investive Gebarung										
SU 33	Summe Einzahlungen investive Gebarung							0,00	0,00	0,00
SU 34	Summe Auszahlungen investive Gebarung							0,00	0,00	0,00
SA2	Saldo (2) Geldfluss aus der Investiven Gebarung (33 – 34)							0,00	0,00	0,00
SA3	Saldo (3) Nettofinanzierungssaldo (Saldo 1 + Saldo 2)							414.344,90	373.700,00	40.644,90
Finanzierungstätigkeit										
SU 35	Summe Einzahlungen aus der Finanzierungstätigkeit							0,00	0,00	0,00
SU 36	Summe Auszahlungen aus der Finanzierungstätigkeit							0,00	0,00	0,00
SA4	Saldo (4) Geldfluss aus der Finanzierungstätigkeit (35 – 36)							0,00	0,00	0,00
SA5	Saldo (5) Geldfluss aus der voranschlagswirksamen Gebarung (Saldo 3 + Saldo 4)							414.344,90	373.700,00	40.644,90
921	Zwischen Ländern und Gemeinden geteilte Abgaben									
921000	Zwischen Ländern und Gemeinden geteilte Abgaben									
Operative Gebarung										
2/921000+834000	Tourismusabgabe	2111	3111	10	51.942,92	51.900,00	42,92	51.942,92	51.900,00	42,92
SU 21 / 31	Summe Erträge / Einzahlungen operative Gebarung				51.942,92	51.900,00	42,92	51.942,92	51.900,00	42,92
SU 22 / 32	Summe Aufwendungen / Auszahlungen operative Gebarung				0,00	0,00	0,00	0,00	0,00	0,00
SA 0 / SA 1	(0) Nettoergebnis (21 - 22) / (1) Geldfluss operative Gebarung (31 – 32)				51.942,92	51.900,00	42,92	51.942,92	51.900,00	42,92
SU 23	Summe Haushaltsrücklagen				0,00	0,00	0,00	0,00	0,00	0,00
SA00	Nettoergebnis nach Zuw./Entn. Haushaltsrücklagen (Saldo 0 +/- SU23)				51.942,92	51.900,00	42,92			
Investive Gebarung										
SU 33	Summe Einzahlungen investive Gebarung							0,00	0,00	0,00
SU 34	Summe Auszahlungen investive Gebarung							0,00	0,00	0,00
SA2	Saldo (2) Geldfluss aus der Investiven Gebarung (33 – 34)							0,00	0,00	0,00
SA3	Saldo (3) Nettofinanzierungssaldo (Saldo 1 + Saldo 2)							51.942,92	51.900,00	42,92
Finanzierungstätigkeit										
SU 35	Summe Einzahlungen aus der Finanzierungstätigkeit							0,00	0,00	0,00
SU 36	Summe Auszahlungen aus der Finanzierungstätigkeit							0,00	0,00	0,00
SA4	Saldo (4) Geldfluss aus der Finanzierungstätigkeit (35 – 36)							0,00	0,00	0,00
SA5	Saldo (5) Geldfluss aus der voranschlagswirksamen Gebarung (Saldo 3 + Saldo 4)							51.942,92	51.900,00	42,92
925	Ertragsanteile an gemeinschaftlichen Bundesabgaben									
925000	Ertragsanteile an gemein- schaftlichen Bundesabgaben									
Operative Gebarung										
2/925000+859000	Ertragsanteile ohne Spielbankabgabe	2112	3112	11	1.032.998,82	1.002.200,00	30.798,82	1.032.998,82	1.002.200,00	30.798,82
SU 21 / 31	Summe Erträge / Einzahlungen operative Gebarung				1.032.998,82	1.002.200,00	30.798,82	1.032.998,82	1.002.200,00	30.798,82
SU 22 / 32	Summe Aufwendungen / Auszahlungen operative Gebarung				0,00	0,00	0,00	0,00	0,00	0,00

	MVAG	MVAG	VCQU	Ergebnisrechnung			Finanzierungsrechnung												
				EH	FH	RA 2022	VA 2022	RA - VA	RA 2022	VA 2022	RA - VA								
SA 0 / SA 1																			
	(0)																		
SU 23																			
SA00																			
Investive Gebarung																			
SU 33																			
SU 34																			
SA2																			
SA3																			
Finanzierungstätigkeit																			
SU 35																			
SU 36																			
SA4																			
SA5																			
93																			
930																			
930000																			
Operative Gebarung																			
SU 21 / 31																			
1/930000-751130																			
SU 22 / 32																			
SA 0 / SA 1																			
SU 23																			
SA00																			
Investive Gebarung																			
SU 33																			
SU 34																			
SA2																			
SA3																			
Finanzierungstätigkeit																			
SU 35																			
SU 36																			
SA4																			
SA5																			

		MVAG	MVAG	VCQU	Ergebnisrechnung			Finanzierungsrechnung		
		EH	FH		RA 2022	VA 2022	RA - VA	RA 2022	VA 2022	RA - VA
94	Finanzzuweisungen und Zuschüsse									
940	Bedarfszuweisungen									
940000	Bedarfszuweisungen									
Operative Gebarung										
2/940000+861300	Transfers von Ländern, Landesfonds und Landeskammern-BZ-Mittel Gemeindefinanzausgleich	2121	3121	15	122.850,00	122.900,00	-50,00	122.850,00	122.900,00	-50,00
SU 21 / 31	Summe Erträge / Einzahlungen operative Gebarung				122.850,00	122.900,00	-50,00	122.850,00	122.900,00	-50,00
SU 22 / 32	Summe Aufwendungen / Auszahlungen operative Gebarung				0,00	0,00	0,00	0,00	0,00	0,00
SA 0 / SA 1	(0) Nettoergebnis (21 - 22) / (1) Geldfluss operative Gebarung (31 - 32)				122.850,00	122.900,00	-50,00	122.850,00	122.900,00	-50,00
SU 23	Summe Haushaltsrücklagen				0,00	0,00	0,00	0,00	0,00	0,00
SA00	Nettoergebnis nach Zuw./Entn. Haushaltsrücklagen (Saldo 0 +/- SU23)				122.850,00	122.900,00	-50,00			
Investive Gebarung										
SU 33	Summe Einzahlungen investive Gebarung							0,00	0,00	0,00
SU 34	Summe Auszahlungen investive Gebarung							0,00	0,00	0,00
SA2	Saldo (2) Geldfluss aus der Investiven Gebarung (33 - 34)							0,00	0,00	0,00
SA3	Saldo (3) Nettofinanzierungssaldo (Saldo 1 + Saldo 2)							122.850,00	122.900,00	-50,00
Finanzierungstätigkeit										
SU 35	Summe Einzahlungen aus der Finanzierungstätigkeit							0,00	0,00	0,00
SU 36	Summe Auszahlungen aus der Finanzierungstätigkeit							0,00	0,00	0,00
SA4	Saldo (4) Geldfluss aus der Finanzierungstätigkeit (35 - 36)							0,00	0,00	0,00
SA5	Saldo (5) Geldfluss aus der voranschlagswirksamen Gebarung (Saldo 3 + Saldo 4)							122.850,00	122.900,00	-50,00
941	Sonstige Finanzzuweisungen nach dem FAG									
941000	Sonstige Finanzzuweisungen nach dem FAG									
Operative Gebarung										
2/941000+860100	Lfd.Transferzahlungen vom Bund gem. § 24 FAG	2121	3121	15	64.737,00	63.200,00	1.537,00	65.650,00	64.100,00	1.550,00
SU 21 / 31	Summe Erträge / Einzahlungen operative Gebarung				64.737,00	63.200,00	1.537,00	65.650,00	64.100,00	1.550,00
SU 22 / 32	Summe Aufwendungen / Auszahlungen operative Gebarung				0,00	0,00	0,00	0,00	0,00	0,00
SA 0 / SA 1	(0) Nettoergebnis (21 - 22) / (1) Geldfluss operative Gebarung (31 - 32)				64.737,00	63.200,00	1.537,00	65.650,00	64.100,00	1.550,00
SU 23	Summe Haushaltsrücklagen				0,00	0,00	0,00	0,00	0,00	0,00
SA00	Nettoergebnis nach Zuw./Entn. Haushaltsrücklagen (Saldo 0 +/- SU23)				64.737,00	63.200,00	1.537,00			
Investive Gebarung										
SU 33	Summe Einzahlungen investive Gebarung							0,00	0,00	0,00
SU 34	Summe Auszahlungen investive Gebarung							0,00	0,00	0,00
SA2	Saldo (2) Geldfluss aus der Investiven Gebarung (33 - 34)							0,00	0,00	0,00

		MVAG			Ergebnisrechnung			Finanzierungsrechnung		
		EH	FH	VCQU	RA 2022	VA 2022	RA - VA	RA 2022	VA 2022	RA - VA
SA3	Saldo (3) Nettofinanzierungssaldo (Saldo 1 + Saldo 2)							65.650,00	64.100,00	1.550,00
Finanzierungstätigkeit										
SU 35	Summe Einzahlungen aus der Finanzierungstätigkeit							0,00	0,00	0,00
SU 36	Summe Auszahlungen aus der Finanzierungstätigkeit							0,00	0,00	0,00
SA4	Saldo (4) Geldfluss aus der Finanzierungstätigkeit (35 – 36)							0,00	0,00	0,00
SA5	Saldo (5) Geldfluss aus der voranschlagswirksamen Gebarung (Saldo 3 + Saldo 4)							65.650,00	64.100,00	1.550,00
945	Sonstige Zuschüsse des Bundes									
945000	Sonstige Zuschüsse des Bundes									
Operative Gebarung										
2/945000+860400	Transfers von Bund, Bundesfonds und Bundeskammern - Pflegefonds	2121	3121	15	34.364,75	32.000,00	2.364,75	15.285,85	32.000,00	-16.714,15
2/945000+861000	Transfers von Ländern, Landesfonds und Landeskammern	2121	3121	15				18.761,80	18.800,00	-38,20
SU 21 / 31	Summe Erträge / Einzahlungen operative Gebarung				34.364,75	32.000,00	2.364,75	34.047,65	50.800,00	-16.752,35
SU 22 / 32	Summe Aufwendungen / Auszahlungen operative Gebarung				0,00	0,00	0,00	0,00	0,00	0,00
SA 0 / SA 1	(0) Nettoergebnis (21 - 22) / (1) Geldfluss operative Gebarung (31 – 32)				34.364,75	32.000,00	2.364,75	34.047,65	50.800,00	-16.752,35
SU 23	Summe Haushaltsrücklagen				0,00	0,00	0,00	0,00	0,00	0,00
SA00	Nettoergebnis nach Zuw./Entn. Haushaltsrücklagen (Saldo 0 +/- SU23)				34.364,75	32.000,00	2.364,75			
Investive Gebarung										
SU 33	Summe Einzahlungen investive Gebarung							0,00	0,00	0,00
SU 34	Summe Auszahlungen investive Gebarung							0,00	0,00	0,00
SA2	Saldo (2) Geldfluss aus der Investiven Gebarung (33 – 34)							0,00	0,00	0,00
SA3	Saldo (3) Nettofinanzierungssaldo (Saldo 1 + Saldo 2)							34.047,65	50.800,00	-16.752,35
Finanzierungstätigkeit										
SU 35	Summe Einzahlungen aus der Finanzierungstätigkeit							0,00	0,00	0,00
SU 36	Summe Auszahlungen aus der Finanzierungstätigkeit							0,00	0,00	0,00
SA4	Saldo (4) Geldfluss aus der Finanzierungstätigkeit (35 – 36)							0,00	0,00	0,00
SA5	Saldo (5) Geldfluss aus der voranschlagswirksamen Gebarung (Saldo 3 + Saldo 4)							34.047,65	50.800,00	-16.752,35

Nachweis der Investitionstätigkeit

Vorhaben	Vorhabensbezeichnung		RA 2022	VA 2022	RA - VA	RA Vorjahre	RA Gesamt
Konto	Bezeichnung						
1211010	Turnsaal - Generalsanierung (2021 bis 2026)						
	Geplante Gesamtkosten:	900.000,00					
	Auszahlungen - Investitionen - Mittelverwendung		0,00	0,00	0,00	462,40	462,40
	Anschaffungs- oder Herstellungskosten		0,00	0,00	0,00	462,40	462,40
	5/211010-061000	Im Bau befindliche Gebäude und Bauten				462,40	462,40
	Einzahlungen - Finanzierung - Mittelaufbringung		0,00	0,00	0,00	0,00	0,00
	Mittel aus Geldfluss aus der operativen Gebarung		0,00	0,00	0,00	0,00	0,00
	Bedarfszuweisungen/KTZ		0,00	0,00	0,00	0,00	0,00
	Haushaltsrücklagen/Zahlungsmittelreserven		0,00	0,00	0,00	0,00	0,00
	Sonstige Kapitaltransfers und Subventionen		0,00	0,00	0,00	0,00	0,00
	Darlehen		0,00	0,00	0,00	0,00	0,00
	Finanzierungsleasing		0,00	0,00	0,00	0,00	0,00
	Veräußerung langfristiges Vermögen und sonstiges		0,00	0,00	0,00	0,00	0,00
	Finanzierungsergebnis 1211010		0,00	0,00	0,00	-462,40	-462,40
	offene Verbindlichkeiten		0,00				
	offene Forderungen		0,00				

Vorhaben	Vorhabensbezeichnung		RA 2022	VA 2022	RA - VA	RA Vorjahre	RA Gesamt
Konto	Bezeichnung						
1639020	Unwetterschäden 2022 (2022 bis 2023)						
Erläuterungen zum Vorhaben:							
Behebungsmaßnahmen der Unwetterschäden an den Verbindungsstraßen im gesamten Gemeindegebiet - Unwetter von 28.06. auf 29.06.2022							
Auszahlungen - Investitionen - Mittelverwendung			82.121,71	40.000,00	42.121,71	0,00	82.121,71
Anschaffungs- oder Herstellungskosten			82.121,71	40.000,00	42.121,71	0,00	82.121,71
5/639020-611100	Behebung von Katastrophenschäden		78.108,31	40.000,00	38.108,31		78.108,31
5/639020-720109	Kostenbeiträge (Kostenersätze) für Leistungen		3.355,60		3.355,60		3.355,60
5/639020-720209	Kostenbeiträge (Kostenersätze) für Leistungen		657,80		657,80		657,80
Einzahlungen - Finanzierung - Mittelaufbringung			17.397,92	4.700,00	12.697,92	0,00	17.397,92
Mittel aus Geldfluss aus der operativen Gebarung			0,00	0,00	0,00	0,00	0,00
Bedarfszuweisungen/KTZ			0,00	0,00	0,00	0,00	0,00
Haushaltsrücklagen/Zahlungsmittelreserven			0,00	0,00	0,00	0,00	0,00
Sonstige Kapitaltransfers und Subventionen			17.397,92	4.700,00	12.697,92	0,00	17.397,92
6/639020+861000	Transfers von Ländern, Landesfonds und Landeskammern - Agrarbehörde		13.997,92	4.700,00	9.297,92		13.997,92
6/639020+868000	Transfers von privaten Haushalten		3.400,00		3.400,00		3.400,00
Darlehen			0,00	0,00	0,00	0,00	0,00
Finanzierungsleasing			0,00	0,00	0,00	0,00	0,00
Veräußerung langfristiges Vermögen und sonstiges			0,00	0,00	0,00	0,00	0,00
Finanzierungsergebnis 1639020			-64.723,79	-35.300,00	-29.423,79	0,00	-64.723,79
offene Verbindlichkeiten			0,00				
offene Forderungen			0,00				

Vorhaben	Vorhabensbezeichnung	RA 2022	VA 2022	RA - VA	RA Vorjahre	RA Gesamt
Konto	Bezeichnung					
1789001	Themenwanderweg Martin Hinteregger (2022 bis 2023)					
Geplante Gesamtkosten:	291.000,00					
Auszahlungen - Investitionen - Mittelverwendung		124.565,01	140.900,00	-16.334,99	0,00	124.565,01
Anschaffungs- oder Herstellungskosten		124.565,01	140.900,00	-16.334,99	0,00	124.565,01
5/789001-050000	Sonderanlagen	8.322,00	8.300,00	22,00		8.322,00
5/789001-400000	Geringwertige Wirtschaftsgüter (GWG)	13.336,87	13.200,00	136,87		13.336,87
5/789001-720109	Kostenbeiträge (Kostensätze) für Leistungen	940,00	1.000,00	-60,00		940,00
5/789001-720209	Kostenbeiträge (Kostensätze) für Leistungen	139,10	200,00	-60,90		139,10
5/789001-728000	Entgelte für sonstige Leistungen	101.307,49	118.000,00	-16.692,51		101.307,49
5/789001-729000	Sonstige Aufwendungen	519,55	200,00	319,55		519,55
Einzahlungen - Finanzierung - Mittelaufbringung		110.600,00	95.600,00	15.000,00	0,00	110.600,00
Mittel aus Geldfluss aus der operativen Gebarung		0,00	0,00	0,00	0,00	0,00
Bedarfszuweisungen/KTZ		8.322,00	8.300,00	22,00	0,00	8.322,00
6/789001+301100	Kapitaltransfers von Ländern, Landesfonds und Landeskammern	8.322,00	8.300,00	22,00		8.322,00
Haushaltsrücklagen/Zahlungsmittelreserven		0,00	0,00	0,00	0,00	0,00
Sonstige Kapitaltransfers und Subventionen		102.278,00	87.300,00	14.978,00	0,00	102.278,00
6/789001+307000	Kapitaltransfers von privaten Haushalten und privaten Organisationen ohne Erwerbszweck und andere	20.000,00	20.000,00			20.000,00
6/789001+861000	Transfers von Ländern, Landesfonds und Landeskammern	35.600,00	35.600,00			35.600,00
6/789001+861100	Transfers von Ländern, Landesfonds und Landeskammern	31.678,00	31.700,00	-22,00		31.678,00
6/789001+863000	Transfers von sonstigen Trägern öffentlichen Rechts und Sozialversicherungsträgern	15.000,00		15.000,00		15.000,00
Darlehen		0,00	0,00	0,00	0,00	0,00
Finanzierungsleasing		0,00	0,00	0,00	0,00	0,00
Veräußerung langfristiges Vermögen und sonstiges		0,00	0,00	0,00	0,00	0,00
Finanzierungsergebnis 1789001		-13.965,01	-45.300,00	31.334,99	0,00	-13.965,01
offene Verbindlichkeiten		0,00				
offene Forderungen		0,00				

Vorhaben	Vorhabensbezeichnung		RA 2022	VA 2022	RA - VA	RA Vorjahre	RA Gesamt
Konto	Bezeichnung						
1850130	WVA Hochrindl BA10 (2021 bis 2025)						
	Geplante Gesamtkosten:	332.441,00					
	Erläuterungen zum Vorhaben:						
	Verbindungsleitung Alplstraße Teil II, Aufschließung Glatzgründe, Ringschluss Alte Hochrindl, Verbindungsleitung HB IB-Alpl und Fernwirkanlage						
	Auszahlungen - Investitionen - Mittelverwendung		0,00	0,00	0,00	11.382,13	11.382,13
	Anschaffungs- oder Herstellungskosten		0,00	0,00	0,00	11.382,13	11.382,13
	5/850130-062000	Im Bau befindliche technische Anlagen/Fahrzeuge/Maschinen				11.382,13	11.382,13
	Einzahlungen - Finanzierung - Mittelaufbringung		0,00	0,00	0,00	0,00	0,00
	Mittel aus Geldfluss aus der operativen Gebarung		0,00	0,00	0,00	0,00	0,00
	Bedarfszuweisungen/KTZ		0,00	0,00	0,00	0,00	0,00
	Haushaltsrücklagen/Zahlungsmittelreserven		0,00	0,00	0,00	0,00	0,00
	Sonstige Kapitaltransfers und Subventionen		0,00	0,00	0,00	0,00	0,00
	Darlehen		0,00	0,00	0,00	0,00	0,00
	Finanzierungsleasing		0,00	0,00	0,00	0,00	0,00
	Veräußerung langfristiges Vermögen und sonstiges		0,00	0,00	0,00	0,00	0,00
	Finanzierungsergebnis 1850130		0,00	0,00	0,00	-11.382,13	-11.382,13
	offene Verbindlichkeiten		0,00				
	offene Forderungen		0,00				

Vorhaben	Vorhabensbezeichnung		RA 2022	VA 2022	RA - VA	RA Vorjahre	RA Gesamt
Konto	Bezeichnung						
2612010	Dorfplatz Neugestaltung (2022 bis 2023)						
Geplante Gesamtkosten:	12.600,00						
Auszahlungen - Investitionen - Mittelverwendung			6.215,00	10.400,00	-4.185,00	0,00	6.215,00
Anschaffungs- oder Herstellungskosten			6.215,00	10.400,00	-4.185,00	0,00	6.215,00
5/612010-050000	Sonderanlagen		6.215,00	10.400,00	-4.185,00		6.215,00
Einzahlungen - Finanzierung - Mittelaufbringung			10.400,00	10.400,00	0,00	0,00	10.400,00
Mittel aus Geldfluss aus der operativen Gebarung			0,00	0,00	0,00	0,00	0,00
Bedarfszuweisungen/KTZ			5.400,00	5.400,00	0,00	0,00	5.400,00
6/612010+301200	Kapitaltransfers von Ländern, Landesfonds und Landeskammern - BZ a.R.		5.400,00	5.400,00			5.400,00
Haushaltsrücklagen/Zahlungsmittelreserven			0,00	0,00	0,00	0,00	0,00
Sonstige Kapitaltransfers und Subventionen			5.000,00	5.000,00	0,00	0,00	5.000,00
6/612010+300000	Kapitaltransfers von Bund, Bundesfonds und Bundeskammern		5.000,00	5.000,00			5.000,00
Darlehen			0,00	0,00	0,00	0,00	0,00
Finanzierungsleasing			0,00	0,00	0,00	0,00	0,00
Veräußerung langfristiges Vermögen und sonstiges			0,00	0,00	0,00	0,00	0,00
Finanzierungsergebnis 2612010			4.185,00	0,00	4.185,00	0,00	4.185,00
offene Verbindlichkeiten			0,00				
offene Forderungen			0,00				

Vorhaben	Vorhabensbezeichnung		RA 2022	VA 2022	RA - VA	RA Vorjahre	RA Gesamt
Konto	Bezeichnung						
2616010	Dullerweg - Sanierung Teil II (2022 bis 2023)						
Erläuterungen zum Vorhaben:							
Asphalt abfräsen, neue Leitschienen, Asphaltbruch aufbringen - Endausbau neu Asphaltieren							
Auszahlungen - Investitionen - Mittelverwendung			12.646,29	12.100,00	546,29	0,00	12.646,29
Anschaffungs- oder Herstellungskosten			12.646,29	12.100,00	546,29	0,00	12.646,29
5/616010-002000	Straßenbauten		8.715,09	8.200,00	515,09		8.715,09
5/616010-005000	Anlagen zu Straßenbauten		3.931,20	3.900,00	31,20		3.931,20
Einzahlungen - Finanzierung - Mittelaufbringung			5.058,00	5.100,00	-42,00	0,00	5.058,00
Mittel aus Geldfluss aus der operativen Gebarung			0,00	0,00	0,00	0,00	0,00
Bedarfszuweisungen/KTZ			5.058,00	5.100,00	-42,00	0,00	5.058,00
6/616010+301000	Kapitaltransfers von Ländern, Landesfonds und Landeskammern		5.058,00	5.100,00	-42,00		5.058,00
Haushaltsrücklagen/Zahlungsmittelreserven			0,00	0,00	0,00	0,00	0,00
Sonstige Kapitaltransfers und Subventionen			0,00	0,00	0,00	0,00	0,00
Darlehen			0,00	0,00	0,00	0,00	0,00
Finanzierungsleasing			0,00	0,00	0,00	0,00	0,00
Veräußerung langfristiges Vermögen und sonstiges			0,00	0,00	0,00	0,00	0,00
Finanzierungsergebnis 2616010			-7.588,29	-7.000,00	-588,29	0,00	-7.588,29
offene Verbindlichkeiten			0,00				
offene Forderungen			0,00				

Vorhaben	Vorhabensbezeichnung		RA 2022	VA 2022	RA - VA	RA Vorjahre	RA Gesamt
Konto	Bezeichnung						
2710184	BG Lamm - Apshaltung (2021 bis 2022)						
Erläuterungen zum Vorhaben:							
Ausfinanzierung 2022 mit inneren Darlehen							
Auszahlungen - Investitionen - Mittelverwendung			0,00	0,00	0,00	6.902,68	6.902,68
Anschaffungs- oder Herstellungskosten			0,00	0,00	0,00	6.902,68	6.902,68
5/710184-777000	Transfers an private Organisationen ohne Erwerbszweck					6.902,68	6.902,68
Einzahlungen - Finanzierung - Mittelaufbringung			0,00	0,00	0,00	6.902,68	6.902,68
Mittel aus Geldfluss aus der operativen Gebarung			0,00	0,00	0,00	0,00	0,00
Bedarfszuweisungen/KTZ			0,00	0,00	0,00	0,00	0,00
Haushaltsrücklagen/Zahlungsmittelreserven			0,00	0,00	0,00	0,00	0,00
Sonstige Kapitaltransfers und Subventionen			0,00	0,00	0,00	6.902,68	6.902,68
6/710184+861100	Transfers von Ländern, Landesfonds und Landeskammern-BZ Mittel					6.902,68	6.902,68
Darlehen			0,00	0,00	0,00	0,00	0,00
Finanzierungsleasing			0,00	0,00	0,00	0,00	0,00
Veräußerung langfristiges Vermögen und sonstiges			0,00	0,00	0,00	0,00	0,00
Finanzierungsergebnis 2710184			0,00	0,00	0,00	0,00	0,00
offene Verbindlichkeiten			0,00				
offene Forderungen			0,00				

Vorhaben	Vorhabensbezeichnung		RA 2022	VA 2022	RA - VA	RA Vorjahre	RA Gesamt
Konto	Bezeichnung						
2710190	Ländliches Wegenetz 2022 (2022 bis 2022)						
Erläuterungen zum Vorhaben:							
Modellwegsanierungen 2022							
Mittel aus Geldfluss der investiven Gebarung 2022: € 632,08							
Auszahlungen - Investitionen - Mittelverwendung			110.420,18	115.000,00	-4.579,82	0,00	110.420,18
Anschaffungs- oder Herstellungskosten			110.420,18	115.000,00	-4.579,82	0,00	110.420,18
5/710190-728000	Entgelte für sonstige Leistungen		25.961,79	25.000,00	961,79		25.961,79
5/710190-777000	Kapitaltransfers an private Organisationen ohne Erwerbszweck		84.458,39	90.000,00	-5.541,61		84.458,39
Einzahlungen - Finanzierung - Mittelaufbringung			111.052,26	115.000,00	-3.947,74	0,00	111.052,26
Mittel aus Geldfluss aus der operativen Gebarung			428,54	900,00	-471,46	0,00	428,54
6/710190+829000	Sonstige Erträge		428,54	900,00	-471,46		428,54
Bedarfszuweisungen/KTZ			0,00	0,00	0,00	0,00	0,00
Haushaltsrücklagen/Zahlungsmittelreserven			0,00	0,00	0,00	0,00	0,00
Sonstige Kapitaltransfers und Subventionen			110.623,72	114.100,00	-3.476,28	0,00	110.623,72
6/710190+861000	Transfers von Ländern, Landesfonds und Landeskammern-Agrarmittel		10.023,72	13.500,00	-3.476,28		10.023,72
6/710190+861100	Transfers von Ländern, Landesfonds und Landeskammern-BZ i.R.		100.600,00	100.600,00			100.600,00
Darlehen			0,00	0,00	0,00	0,00	0,00
Finanzierungsleasing			0,00	0,00	0,00	0,00	0,00
Veräußerung langfristiges Vermögen und sonstiges			0,00	0,00	0,00	0,00	0,00
Finanzierungsergebnis 2710190			632,08	0,00	632,08	0,00	632,08
offene Verbindlichkeiten			0,00				
offene Forderungen			0,00				

Vorhaben	Vorhabensbezeichnung		RA 2022	VA 2022	RA - VA	RA Vorjahre	RA Gesamt
Konto	Bezeichnung						
2789201	Hofzufahrt Firma Michenthaler (2022 bis 2023)						
	Auszahlungen - Investitionen - Mittelverwendung		1.351,22	0,00	1.351,22	0,00	1.351,22
	Anschaffungs- oder Herstellungskosten		1.351,22	0,00	1.351,22	0,00	1.351,22
5/789201-729000	Sonstige Aufwendungen		1.351,22		1.351,22		1.351,22
	Einzahlungen - Finanzierung - Mittelaufbringung		0,00	0,00	0,00	0,00	0,00
	Mittel aus Geldfluss aus der operativen Gebarung		0,00	0,00	0,00	0,00	0,00
	Bedarfszuweisungen/KTZ		0,00	0,00	0,00	0,00	0,00
	Haushaltsrücklagen/Zahlungsmittelreserven		0,00	0,00	0,00	0,00	0,00
	Sonstige Kapitaltransfers und Subventionen		0,00	0,00	0,00	0,00	0,00
	Darlehen		0,00	0,00	0,00	0,00	0,00
	Finanzierungsleasing		0,00	0,00	0,00	0,00	0,00
	Veräußerung langfristiges Vermögen und sonstiges		0,00	0,00	0,00	0,00	0,00
Finanzierungsergebnis 2789201			-1.351,22	0,00	-1.351,22	0,00	-1.351,22
	offene Verbindlichkeiten		0,00				
	offene Forderungen		0,00				

Vorhaben	Vorhabensbezeichnung		RA 2022	VA 2022	RA - VA	RA Vorjahre	RA Gesamt
Konto	Bezeichnung						
1003622	Urhof Steiner - LEADER-Projekt Sanierung/Erhaltung (2020 bis 2023)						
	Auszahlungen - Investitionen - Mittelverwendung		31.634,73	31.600,00	34,73	78.977,00	110.611,73
	Anschaffungs- oder Herstellungskosten		31.634,73	31.600,00	34,73	78.977,00	110.611,73
	5/362200-061000 Im Bau befindliche Gebäude und Bauten		31.634,73	31.600,00	34,73	78.977,00	110.611,73
	Einzahlungen - Finanzierung - Mittelaufbringung		85.000,00	85.000,00	0,00	15.000,00	100.000,00
	Mittel aus Geldfluss aus der operativen Gebarung		0,00	0,00	0,00	0,00	0,00
	Bedarfszuweisungen/KTZ		25.000,00	25.000,00	0,00	15.000,00	40.000,00
	6/362200+301100 Kapitaltransfers von Ländern, Landesfonds und Landeskammern		25.000,00	25.000,00		15.000,00	40.000,00
	Haushaltsrücklagen/Zahlungsmittelreserven		0,00	0,00	0,00	0,00	0,00
	Sonstige Kapitaltransfers und Subventionen		60.000,00	60.000,00	0,00	0,00	60.000,00
	6/362200+309000 Kapitaltransfers von sonstigen Trägern des öffentlichen Rechts und Sozialversicherungsträgern		60.000,00	60.000,00			60.000,00
	Darlehen		0,00	0,00	0,00	0,00	0,00
	Finanzierungsleasing		0,00	0,00	0,00	0,00	0,00
	Veräußerung langfristiges Vermögen und sonstiges		0,00	0,00	0,00	0,00	0,00
Finanzierungsergebnis 1003622			53.365,27	53.400,00	-34,73	-63.977,00	-10.611,73
	offene Verbindlichkeiten		0,00				
	offene Forderungen		0,00				

Vorhaben	Vorhabensbezeichnung		RA 2022	VA 2022	RA - VA	RA Vorjahre	RA Gesamt
Konto	Bezeichnung						
1639000	Unwetterschäden 2019 (2019 bis 2023)						
	Auszahlungen - Investitionen - Mittelverwendung		1.711,21	1.700,00	11,21	26.790,28	28.501,49
	Anschaffungs- oder Herstellungskosten		1.711,21	1.700,00	11,21	26.790,28	28.501,49
	5/639000-611100	Behebung von Katastrophenschäden	1.711,21		1.711,21	26.790,28	28.501,49
	5/639000-728000	Unwetterschäden 2019		1.700,00	-1.700,00		
	Einzahlungen - Finanzierung - Mittelaufbringung		0,00	0,00	0,00	98.188,96	98.188,96
	Mittel aus Geldfluss aus der operativen Gebarung		0,00	0,00	0,00	0,00	0,00
	Bedarfszuweisungen/KTZ		0,00	0,00	0,00	0,00	0,00
	Haushaltsrücklagen/Zahlungsmittelreserven		0,00	0,00	0,00	0,00	0,00
	Sonstige Kapitaltransfers und Subventionen		0,00	0,00	0,00	98.188,96	98.188,96
	6/639000+860000	Transfers von Bund, Bundesfonds und Bundeskammern				52.407,96	52.407,96
	6/639000+861000	Transfers von Ländern, Landesfonds und Landeskammern				10.591,00	10.591,00
	6/639000+861100	Transfers von Ländern, Landesfonds und Landeskammern-BZ Mittel				33.190,00	33.190,00
	6/639000+868000	Transfers von privaten Haushalten				2.000,00	2.000,00
	Darlehen		0,00	0,00	0,00	0,00	0,00
	Finanzierungsleasing		0,00	0,00	0,00	0,00	0,00
	Veräußerung langfristiges Vermögen und sonstiges		0,00	0,00	0,00	0,00	0,00
	Übertrag aus VRV 1997-Jahr 2019 +/-		0,00	0,00	0,00	-30.588,79	-30.588,79
Finanzierungsergebnis 1639000			-1.711,21	-1.700,00	-11,21	40.809,89	39.098,68
	offene Verbindlichkeiten		0,00				
	offene Forderungen		0,00				

Vorhaben	Vorhabensbezeichnung		RA 2022	VA 2022	RA - VA	RA Vorjahre	RA Gesamt
Konto	Bezeichnung						
1639010	Unwetterschäden 2020 (2020 bis 2023)						
	Auszahlungen - Investitionen - Mittelverwendung		0,00	25.000,00	-25.000,00	93.659,20	93.659,20
	Anschaffungs- oder Herstellungskosten		0,00	25.000,00	-25.000,00	93.659,20	93.659,20
	5/639010-611100	Behebung von Katastrophenschäden		25.000,00	-25.000,00	93.659,20	93.659,20
	Einzahlungen - Finanzierung - Mittelaufbringung		12.500,00	12.500,00	0,00	60.422,96	72.922,96
	Mittel aus Geldfluss aus der operativen Gebarung		0,00	0,00	0,00	0,00	0,00
	Bedarfszuweisungen/KTZ		0,00	0,00	0,00	0,00	0,00
	Haushaltsrücklagen/Zahlungsmittelreserven		0,00	0,00	0,00	0,00	0,00
	Sonstige Kapitaltransfers und Subventionen		12.500,00	12.500,00	0,00	60.422,96	72.922,96
	6/639010+860000	Transfers von Bund, Bundesfonds und Bundeskammern				26.980,20	26.980,20
	6/639010+861000	Transfers von Ländern, Landesfonds und Landeskammern				31.000,00	31.000,00
	6/639010+861100	Transfers von Ländern, Landesfonds und Landeskammern-BZ i.R.	12.500,00	12.500,00			12.500,00
	6/639010+868000	Transfers von privaten Haushalten				2.442,76	2.442,76
	Darlehen		0,00	0,00	0,00	0,00	0,00
	Finanzierungsleasing		0,00	0,00	0,00	0,00	0,00
	Veräußerung langfristiges Vermögen und sonstiges		0,00	0,00	0,00	0,00	0,00
Finanzierungsergebnis 1639010			12.500,00	-12.500,00	25.000,00	-33.236,24	-20.736,24
	offene Verbindlichkeiten		0,00				
	offene Forderungen		0,00				

Vorhaben	Vorhabensbezeichnung		RA 2022	VA 2022	RA - VA	RA Vorjahre	RA Gesamt
Konto	Bezeichnung						
1710141	Sanierung Verbindungsstr.2017-2019 (2017 bis 2022)						
	Auszahlungen - Investitionen - Mittelverwendung		0,00	0,00	0,00	761.549,63	761.549,63
	Anschaffungs- oder Herstellungskosten		0,00	0,00	0,00	43.747,69	43.747,69
	5/710141-002000 Straßenbauten					43.747,69	43.747,69
	Gesamtauszahlungen aus VRV 1997-Jahren		0,00	0,00	0,00	717.801,94	717.801,94
	Einzahlungen - Finanzierung - Mittelaufbringung		444,27	400,00	44,27	761.105,36	761.549,63
	Mittel aus Geldfluss aus der operativen Gebarung		444,27	400,00	44,27	3.303,42	3.747,69
	6/710141+829000 Sonstige Einnahmen		444,27	400,00	44,27	3.303,42	3.747,69
	Bedarfszuweisungen/KTZ		0,00	0,00	0,00	50.000,00	50.000,00
	6/710141+301100 Kapitaltransfers von Ländern, Landesfonds und Landeskammern - BZ-Mittel - Rz. Inneres Darlehen					50.000,00	50.000,00
	Haushaltsrücklagen/Zahlungsmittelreserven		0,00	0,00	0,00	0,00	0,00
	Sonstige Kapitaltransfers und Subventionen		0,00	0,00	0,00	0,00	0,00
	Darlehen		0,00	0,00	0,00	0,00	0,00
	Finanzierungsleasing		0,00	0,00	0,00	0,00	0,00
	Veräußerung langfristiges Vermögen und sonstiges		0,00	0,00	0,00	0,00	0,00
	Gesamteinzahlungen aus VRV 1997-Jahren		0,00	0,00	0,00	707.801,94	707.801,94
Finanzierungsergebnis 1710141			444,27	400,00	44,27	-444,27	0,00
	offene Verbindlichkeiten		0,00				
	offene Forderungen		0,00				

Vorhaben	Vorhabensbezeichnung	RA 2022	VA 2022	RA - VA	RA Vorjahre	RA Gesamt
Konto	Bezeichnung					
1710173	Sanierung Steinbrücke (2020 bis 2022)					
Erläuterungen zum Vorhaben:						
Mittel aus Geldfluss der investiven Gebarung 2022: € 1.914,68						
Auszahlungen - Investitionen - Mittelverwendung		0,00	0,00	0,00	233.290,17	233.290,17
Anschaffungs- oder Herstellungskosten		0,00	0,00	0,00	233.290,17	233.290,17
5/710173-060000	Im Bau befindliche Grundstückseinrichtungen				233.290,17	233.290,17
Einzahlungen - Finanzierung - Mittelaufbringung		36.400,00	36.400,00	0,00	198.804,85	235.204,85
Mittel aus Geldfluss aus der operativen Gebarung		0,00	0,00	0,00	0,00	0,00
Bedarfszuweisungen/KTZ		36.400,00	36.400,00	0,00	144.060,00	180.460,00
6/710173+301000	Kapitaltransfers von Ländern, Landesfonds und Landeskammern				124.060,00	124.060,00
6/710173+301100	Kapitaltransfers von Ländern, Landesfonds und Landeskammern-BZ i.R.	36.400,00	36.400,00		20.000,00	56.400,00
Haushaltsrücklagen/Zahlungsmittelreserven		0,00	0,00	0,00	0,00	0,00
Sonstige Kapitaltransfers und Subventionen		0,00	0,00	0,00	54.744,85	54.744,85
6/710173+300000	Kapitaltransfers von Bund, Bundesfonds und Bundeskammern				54.744,85	54.744,85
Darlehen		0,00	0,00	0,00	0,00	0,00
Finanzierungsleasing		0,00	0,00	0,00	0,00	0,00
Veräußerung langfristiges Vermögen und sonstiges		0,00	0,00	0,00	0,00	0,00
Finanzierungsergebnis 1710173		36.400,00	36.400,00	0,00	-34.485,32	1.914,68
offene Verbindlichkeiten		0,00				
offene Forderungen		0,00				

Vorhaben	Vorhabensbezeichnung		RA 2022	VA 2022	RA - VA	RA Vorjahre	RA Gesamt
Konto	Bezeichnung						
1771000	Tourismusgeb.Hochr.Investitionsförd (2017 bis 2023)						
	Auszahlungen - Investitionen - Mittelverwendung		120.000,00	120.000,00	0,00	500.000,00	620.000,00
	Anschaffungs- oder Herstellungskosten		120.000,00	120.000,00	0,00	200.000,00	320.000,00
	5/771000-755000 Laufende Transferzahlungen an Untern ehmun gen (ohne Finanzunternehmungen)		120.000,00	120.000,00		100.000,00	220.000,00
	5/771000-775000 Kapitaltransfers an Unternehmen (ohne Finanzunternehmen) und andere					100.000,00	100.000,00
	Gesamtauszahlungen aus VRV 1997-Jahren		0,00	0,00	0,00	300.000,00	300.000,00
	Einzahlungen - Finanzierung - Mittelaufbringung		120.000,00	120.000,00	0,00	500.000,00	620.000,00
	Mittel aus Geldfluss aus der operativen Gebarung		0,00	0,00	0,00	0,00	0,00
	Bedarfszuweisungen/KTZ		0,00	0,00	0,00	0,00	0,00
	Haushaltsrücklagen/Zahlungsmittelreserven		0,00	0,00	0,00	0,00	0,00
	Sonstige Kapitaltransfers und Subventionen		120.000,00	120.000,00	0,00	200.000,00	320.000,00
	6/771000+861100 Transfers von Ländern, Landesfonds und Landeskammern		120.000,00	120.000,00		200.000,00	320.000,00
	Darlehen		0,00	0,00	0,00	0,00	0,00
	Finanzierungsleasing		0,00	0,00	0,00	0,00	0,00
	Veräußerung langfristiges Vermögen und sonstiges		0,00	0,00	0,00	0,00	0,00
	Gesamteinzahlungen aus VRV 1997-Jahren		0,00	0,00	0,00	300.000,00	300.000,00
Finanzierungsergebnis 1771000			0,00	0,00	0,00	0,00	0,00
	offene Verbindlichkeiten		0,00				
	offene Forderungen		0,00				

Vorhaben	Vorhabensbezeichnung		RA 2022	VA 2022	RA - VA	RA Vorjahre	RA Gesamt
Konto	Bezeichnung						
1850110	WVA Hochrindl BA08 digitaler Leitungskataster (2019 bis 2023)						
	Auszahlungen - Investitionen - Mittelverwendung		0,00	0,00	0,00	37.372,35	37.372,35
	Anschaffungs- oder Herstellungskosten		0,00	0,00	0,00	37.372,35	37.372,35
	5/850110-070000	Aktivierungsfähige Rechte (immaterielle Vermögenswerte)				37.372,35	37.372,35
	Einzahlungen - Finanzierung - Mittelaufbringung		0,00	0,00	0,00	0,00	0,00
	Mittel aus Geldfluss aus der operativen Gebarung		0,00	0,00	0,00	0,00	0,00
	Bedarfszuweisungen/KTZ		0,00	0,00	0,00	0,00	0,00
	Haushaltsrücklagen/Zahlungsmittelreserven		0,00	0,00	0,00	0,00	0,00
	Sonstige Kapitaltransfers und Subventionen		0,00	0,00	0,00	0,00	0,00
	Darlehen		0,00	0,00	0,00	0,00	0,00
	Finanzierungsleasing		0,00	0,00	0,00	0,00	0,00
	Veräußerung langfristiges Vermögen und sonstiges		0,00	0,00	0,00	0,00	0,00
Finanzierungsergebnis 1850110			0,00	0,00	0,00	-37.372,35	-37.372,35
	offene Verbindlichkeiten		0,00				
	offene Forderungen		0,00				

Vorhaben	Vorhabensbezeichnung		RA 2022	VA 2022	RA - VA	RA Vorjahre	RA Gesamt
Konto	Bezeichnung						
1850120	WVA Hochrindl BA09 Erneuerung Alplstraße (2020 bis 2022)						
Erläuterungen zum Vorhaben:							
Mittel aus Geldfluss der operativen Gebarung (WVA Hochrindl) 2022: € 64.693,68							
Auszahlungen - Investitionen - Mittelverwendung			43.233,26	48.300,00	-5.066,74	122.542,52	165.775,78
Anschaffungs- oder Herstellungskosten			43.233,26	48.300,00	-5.066,74	122.542,52	165.775,78
5/850120-004000	Wasser- und Abwasserbauten und -anlagen		2.164,24	2.200,00	-35,76	3.706,01	5.870,25
5/850120-062000	Im Bau befindliche technische Anlagen/Fahrzeuge/Maschinen		41.069,02	41.100,00	-30,98	91.395,46	132.464,48
5/850120-729100	Sonstige Aufwendungen			5.000,00	-5.000,00	27.441,05	27.441,05
Einzahlungen - Finanzierung - Mittelaufbringung			5.000,00	64.200,00	-59.200,00	96.082,10	101.082,10
Mittel aus Geldfluss aus der operativen Gebarung			0,00	54.200,00	-54.200,00	0,00	0,00
6/850120+879000	Investitions- und Tilgungszuschüsse zwischen Unternehmungen und marktbestimmten Betrieben der Gemeinde (innerhalb der Gemeinde)			54.200,00	-54.200,00		
Bedarfszuweisungen/KTZ			0,00	0,00	0,00	0,00	0,00
Haushaltsrücklagen/Zahlungsmittelreserven			5.000,00	5.000,00	0,00	27.441,05	32.441,05
6/850120+894000	Entnahmen von zweckgebundenen Haushaltsrücklagen		5.000,00	5.000,00		27.441,05	32.441,05
Sonstige Kapitaltransfers und Subventionen			0,00	5.000,00	-5.000,00	68.641,05	68.641,05
6/850120+302100	Kapitaltransfers von Gemeinden, Gemeindeverbänden (ohne marktbestimmte Tätigkeit) und Gemeindefonds			5.000,00	-5.000,00	27.441,05	27.441,05
6/850120+307000	Kapitaltransfers von privaten Haushalten und privaten Organisationen ohne Erwerbszweck und andere					41.200,00	41.200,00
Darlehen			0,00	0,00	0,00	0,00	0,00
Finanzierungsleasing			0,00	0,00	0,00	0,00	0,00
Veräußerung langfristiges Vermögen und sonstiges			0,00	0,00	0,00	0,00	0,00
Finanzierungsergebnis 1850120			-38.233,26	15.900,00	-54.133,26	-26.460,42	-64.693,68
offene Verbindlichkeiten			0,00				
offene Forderungen			0,00				

Vorhaben	Vorhabensbezeichnung		RA 2022	VA 2022	RA - VA	RA Vorjahre	RA Gesamt
Konto	Bezeichnung						
1851010	Oberflächenentwässerung Hochrindl						
	Auszahlungen - Investitionen - Mittelverwendung		0,00	0,00	0,00	0,00	0,00
	Anschaffungs- oder Herstellungskosten		0,00	0,00	0,00	0,00	0,00
	Einzahlungen - Finanzierung - Mittelaufbringung		0,00	0,00	0,00	0,00	0,00
	Mittel aus Geldfluss aus der operativen Gebarung		0,00	0,00	0,00	0,00	0,00
	Bedarfszuweisungen/KTZ		0,00	0,00	0,00	0,00	0,00
	Haushaltsrücklagen/Zahlungsmittelreserven		0,00	0,00	0,00	0,00	0,00
	Sonstige Kapitaltransfers und Subventionen		0,00	0,00	0,00	0,00	0,00
	Darlehen		0,00	0,00	0,00	0,00	0,00
	Finanzierungsleasing		0,00	0,00	0,00	0,00	0,00
	Veräußerung langfristiges Vermögen und sonstiges		0,00	0,00	0,00	0,00	0,00
	Übertrag aus VRV 1997-Jahr 2019 +/-		0,00	0,00	0,00	4.200,00	4.200,00
Finanzierungsergebnis 1851010			0,00	0,00	0,00	4.200,00	4.200,00
	offene Verbindlichkeiten		0,00				
	offene Forderungen		0,00				

Salden Finanzierungsergebnisse		RA 2022	VA 2022	RA - VA	RA Vorjahre	RA Gesamt
1211010	Turnsaal - Generalsanierung (2021 bis 2026)					
	Auszahlungen - Investitionen - Mittelverwendung	0,00	0,00	0,00	462,40	462,40
	Einzahlungen - Finanzierung - Mittelherkunft	0,00	0,00	0,00	0,00	0,00
		0,00	0,00	0,00	-462,40	-462,40
	offene Verbindlichkeiten	0,00				
	offene Forderungen	0,00				
1639020	Unwetterschäden 2022 (2022 bis 2023)					
	Auszahlungen - Investitionen - Mittelverwendung	82.121,71	40.000,00	42.121,71	0,00	82.121,71
	Einzahlungen - Finanzierung - Mittelherkunft	17.397,92	4.700,00	12.697,92	0,00	17.397,92
		-64.723,79	-35.300,00	-29.423,79	0,00	-64.723,79
	offene Verbindlichkeiten	0,00				
	offene Forderungen	0,00				
1789001	Themenwanderweg Martin Hinteregger (2022 bis 2023)					
	Auszahlungen - Investitionen - Mittelverwendung	124.565,01	140.900,00	-16.334,99	0,00	124.565,01
	Einzahlungen - Finanzierung - Mittelherkunft	110.600,00	95.600,00	15.000,00	0,00	110.600,00
		-13.965,01	-45.300,00	31.334,99	0,00	-13.965,01
	offene Verbindlichkeiten	0,00				
	offene Forderungen	0,00				
1850130	WVA Hochrindl BA10 (2021 bis 2025)					
	Auszahlungen - Investitionen - Mittelverwendung	0,00	0,00	0,00	11.382,13	11.382,13
	Einzahlungen - Finanzierung - Mittelherkunft	0,00	0,00	0,00	0,00	0,00
		0,00	0,00	0,00	-11.382,13	-11.382,13
	offene Verbindlichkeiten	0,00				
	offene Forderungen	0,00				
Saldo Investive Einzelvorhaben		-78.688,80	-80.600,00	1.911,20	-11.844,53	-90.533,33
	offene Verbindlichkeiten	0,00				
	offene Forderungen	0,00				

Salden Finanzierungsergebnisse		RA 2022	VA 2022	RA - VA	RA Vorjahre	RA Gesamt
2612010	Dorfplatz Neugestaltung (2022 bis 2023)					
	Auszahlungen - Investitionen - Mittelverwendung	6.215,00	10.400,00	-4.185,00	0,00	6.215,00
	Einzahlungen - Finanzierung - Mittelherkunft	10.400,00	10.400,00	0,00	0,00	10.400,00
		4.185,00	0,00	4.185,00	0,00	4.185,00
	offene Verbindlichkeiten	0,00				
	offene Forderungen	0,00				
2616010	Dullerweg - Sanierung Teil II (2022 bis 2023)					
	Auszahlungen - Investitionen - Mittelverwendung	12.646,29	12.100,00	546,29	0,00	12.646,29
	Einzahlungen - Finanzierung - Mittelherkunft	5.058,00	5.100,00	-42,00	0,00	5.058,00
		-7.588,29	-7.000,00	-588,29	0,00	-7.588,29
	offene Verbindlichkeiten	0,00				
	offene Forderungen	0,00				
2710184	BG Lamm - Apshaltierung (2021 bis 2022)					
	Auszahlungen - Investitionen - Mittelverwendung	0,00	0,00	0,00	6.902,68	6.902,68
	Einzahlungen - Finanzierung - Mittelherkunft	0,00	0,00	0,00	6.902,68	6.902,68
		0,00	0,00	0,00	0,00	0,00
	offene Verbindlichkeiten	0,00				
	offene Forderungen	0,00				
2710190	Ländliches Wegenetz 2022 (2022 bis 2022)					
	Auszahlungen - Investitionen - Mittelverwendung	110.420,18	115.000,00	-4.579,82	0,00	110.420,18
	Einzahlungen - Finanzierung - Mittelherkunft	111.052,26	115.000,00	-3.947,74	0,00	111.052,26
		632,08	0,00	632,08	0,00	632,08
	offene Verbindlichkeiten	0,00				
	offene Forderungen	0,00				
2789201	Hofzufahrt Firma Michenthaler (2022 bis 2023)					
	Auszahlungen - Investitionen - Mittelverwendung	1.351,22	0,00	1.351,22	0,00	1.351,22
	Einzahlungen - Finanzierung - Mittelherkunft	0,00	0,00	0,00	0,00	0,00
		-1.351,22	0,00	-1.351,22	0,00	-1.351,22
	offene Verbindlichkeiten	0,00				
	offene Forderungen	0,00				
Saldo Sonstige Investitionen		-4.122,43	-7.000,00	2.877,57	0,00	-4.122,43
	offene Verbindlichkeiten	0,00				
	offene Forderungen	0,00				

Salden Finanzierungsergebnisse		RA 2022	VA 2022	RA - VA	RA Vorjahre	RA Gesamt
1003622	Urhof Steiner - LEADER-Projekt Sanierung/Erhaltung (2020 bis 2023)					
	Auszahlungen - Investitionen - Mittelverwendung	31.634,73	31.600,00	34,73	78.977,00	110.611,73
	Einzahlungen - Finanzierung - Mittelherkunft	85.000,00	85.000,00	0,00	15.000,00	100.000,00
		53.365,27	53.400,00	-34,73	-63.977,00	-10.611,73
	offene Verbindlichkeiten	0,00				
	offene Forderungen	0,00				
1639000	Unwetterschäden 2019 (2019 bis 2023)					
	Auszahlungen - Investitionen - Mittelverwendung	1.711,21	1.700,00	11,21	57.379,07	59.090,28
	Einzahlungen - Finanzierung - Mittelherkunft	0,00	0,00	0,00	98.188,96	98.188,96
		-1.711,21	-1.700,00	-11,21	40.809,89	39.098,68
	offene Verbindlichkeiten	0,00				
	offene Forderungen	0,00				
1639010	Unwetterschäden 2020 (2020 bis 2023)					
	Auszahlungen - Investitionen - Mittelverwendung	0,00	25.000,00	-25.000,00	93.659,20	93.659,20
	Einzahlungen - Finanzierung - Mittelherkunft	12.500,00	12.500,00	0,00	60.422,96	72.922,96
		12.500,00	-12.500,00	25.000,00	-33.236,24	-20.736,24
	offene Verbindlichkeiten	0,00				
	offene Forderungen	0,00				
1710141	Sanierung Verbindungsstr.2017-2019 (2017 bis 2022)					
	Auszahlungen - Investitionen - Mittelverwendung	0,00	0,00	0,00	761.549,63	761.549,63
	Einzahlungen - Finanzierung - Mittelherkunft	444,27	400,00	44,27	761.105,36	761.549,63
		444,27	400,00	44,27	-444,27	0,00
	offene Verbindlichkeiten	0,00				
	offene Forderungen	0,00				
1710173	Sanierung Steinbrücke (2020 bis 2022)					
	Auszahlungen - Investitionen - Mittelverwendung	0,00	0,00	0,00	233.290,17	233.290,17
	Einzahlungen - Finanzierung - Mittelherkunft	36.400,00	36.400,00	0,00	198.804,85	235.204,85
		36.400,00	36.400,00	0,00	-34.485,32	1.914,68
	offene Verbindlichkeiten	0,00				
	offene Forderungen	0,00				
1771000	Tourismusgeb.Hochr.Investitionsförd (2017 bis 2023)					
	Auszahlungen - Investitionen - Mittelverwendung	120.000,00	120.000,00	0,00	500.000,00	620.000,00
	Einzahlungen - Finanzierung - Mittelherkunft	120.000,00	120.000,00	0,00	500.000,00	620.000,00
		0,00	0,00	0,00	0,00	0,00
	offene Verbindlichkeiten	0,00				
	offene Forderungen	0,00				

Salden Finanzierungsergebnisse		RA 2022	VA 2022	RA - VA	RA Vorjahre	RA Gesamt
1850110	WVA Hochrindl BA08 digitaler Leitungskataster (2019 bis 2023)					
	Auszahlungen - Investitionen - Mittelverwendung	0,00	0,00	0,00	37.372,35	37.372,35
	Einzahlungen - Finanzierung - Mittelherkunft	0,00	0,00	0,00	0,00	0,00
		0,00	0,00	0,00	-37.372,35	-37.372,35
	offene Verbindlichkeiten	0,00				
	offene Forderungen	0,00				
1850120	WVA Hochrindl BA09 Erneuerung Alplstraße (2020 bis 2022)					
	Auszahlungen - Investitionen - Mittelverwendung	43.233,26	48.300,00	-5.066,74	122.542,52	165.775,78
	Einzahlungen - Finanzierung - Mittelherkunft	5.000,00	64.200,00	-59.200,00	96.082,10	101.082,10
		-38.233,26	15.900,00	-54.133,26	-26.460,42	-64.693,68
	offene Verbindlichkeiten	0,00				
	offene Forderungen	0,00				
1851010	Oberflächenentwässerung Hochrindl					
	Auszahlungen - Investitionen - Mittelverwendung	0,00	0,00	0,00	0,00	0,00
	Einzahlungen - Finanzierung - Mittelherkunft	0,00	0,00	0,00	4.200,00	4.200,00
		0,00	0,00	0,00	4.200,00	4.200,00
	offene Verbindlichkeiten	0,00				
	offene Forderungen	0,00				
Saldo Investive Einzelvorhaben		62.765,07	91.900,00	-29.134,93	-150.965,71	-88.200,64
	offene Verbindlichkeiten	0,00				
	offene Forderungen	0,00				
Saldo der gesamten Investitionstätigkeit		-20.046,16	4.300,00	-24.346,16	-162.810,24	-182.856,40
	offene Verbindlichkeiten	0,00				
	offene Forderungen	0,00				

§18 K-GHG Nachweis der Investitionstätigkeit

Haushaltsjahr 2022		INVESTITION		FINANZIERUNG								ERGEBNIS	
Vorhaben-/Bezeichnung	Ansatz	Anschaffungs-/Herstellungskosten	Mittel aus Geldfluss der operativen Gebarung	Gemeinde Bedarfszuweisungen iR	Gemeinde Bedarfszuweisungen aR	Haushaltsrücklagen	Subventionen/sonstige Kapitaltransfers	Darlehen	Finanzierungsleasing	Vermögensveräußerung	sonstige (z.B. Innere Darlehen)		
1639020	Unwetterschäden 2022 (2022 bis 2023)	639020	82.121,71	0,00	0,00	0,00	0,00	17.397,92	0,00	0,00	0,00	0,00	64.723,79
1789001	Themenwanderweg Martin Hinteregger (2022 bis 2023)	789001	124.565,01	0,00	8.322,00	0,00	0,00	102.278,00	0,00	0,00	0,00	0,00	13.965,01
1003622	Urhof Steiner - LEADER-Projekt Sanierung/Erhaltung (2020 bis 2023)	362200	31.634,73	0,00	25.000,00	0,00	0,00	60.000,00	0,00	0,00	0,00	0,00	-53.365,27
1639000	Unwetterschäden 2019 (2019 bis 2023)	639000	1.711,21	0,00	0,00	0,00	0,00	0,00	0,00	0,00	0,00	0,00	1.711,21
1639010	Unwetterschäden 2020 (2020 bis 2023)	639010	0,00	0,00	0,00	0,00	0,00	12.500,00	0,00	0,00	0,00	0,00	-12.500,00
1710141	Sanierung Verbindungsstr.2017-2019 (2017 bis 2022)	710141	0,00	444,27	0,00	0,00	0,00	0,00	0,00	0,00	0,00	0,00	-444,27
1710173	Sanierung Steinbrücke (2020 bis 2022)	710173	0,00	-1.914,68	36.400,00	0,00	0,00	0,00	0,00	0,00	0,00	0,00	-34.485,32
1771000	Tourismusgeb.Hochr.Investitionsförder (2017 bis 2023)	771000	120.000,00	0,00	60.000,00	60.000,00	0,00	0,00	0,00	0,00	0,00	0,00	0,00
1850120	WVA Hochrindl BA09 Erneuerung Alplstraße (2020 bis 2023)	850120	43.233,26	64.693,68	0,00	0,00	0,00	0,00	0,00	0,00	0,00	0,00	-21.460,42
Summe Investive Einzelvorhaben			403.265,92	63.223,27	129.722,00	60.000,00	0,00	192.175,92	0,00	0,00	0,00	0,00	-41.855,27
2612010	Dorfplatz Neugestaltung (2022 bis 2023)		6.215,00	0,00	0,00	5.400,00	0,00	5.000,00	0,00	0,00	0,00	0,00	-4.185,00
2616010	Dullerweg - Sanierung Teil II (2022 bis 2023)		12.646,29	0,00	0,00	0,00	0,00	0,00	0,00	0,00	0,00	0,00	12.646,29
2710190	Ländliches Wegenetz 2022 (2022 bis 2022)		110.420,18	-203,54	0,00	0,00	0,00	110.623,72	0,00	0,00	0,00	0,00	0,00
2789201	Hofzufahrt Firma Michenthaler (2022 bis 2023)		1.351,22	0,00	0,00	0,00	0,00	0,00	0,00	0,00	0,00	0,00	1.351,22
Summe Sonstige Investitionen			130.632,69	-203,54	0,00	5.400,00	0,00	115.623,72	0,00	0,00	0,00	0,00	9.812,51
Gesamtsumme Investitionstätigkeit			533.898,61	63.019,73	129.722,00	65.400,00	0,00	307.799,64	0,00	0,00	0,00	0,00	-32.042,76

§20 K-GHG Gesamtdarstellung
Turnsaal Generalsanierung

Gesamtdarstellung der mehrjährigen investiven Einzelvorhaben

Bezeichnung des investiven Einzelvorhabens:

Turnsaal - Generalsanierung

GR-Beschluss Investitions-/Finanzierungsplan:

Investitionsnummer:

1 211 010

A) Auszahlungen

Namentliche Bezeichnung	Gesamtbetrag lt. Finanzierungsplan	im Finanzjahr			bisher lt. Rechnungsergebnisse der Vorjahre	GESAMT
		Voranschlag	Rechnungsabschluss	Abweichung		
Baukosten gesamt				0	462	462
				0		-
				0		-
				0		-
Summe:	-	-	-	0	462	462

verbleibender Saldo auf Finanzierungsplan: - 462

B) Einzahlungen

Namentliche Bezeichnung	Gesamtbetrag lt. Finanzierungsplan	im Finanzjahr			bisher lt. Rechnungsergebnisse der Vorjahre	GESAMT
		Voranschlag	Rechnungsabschluss	Abweichung		
Haushaltsrücklage / Zahlungsmittelreserve				0		-
Mittel aus Geldfluss operative Gebarung				0		-
Bedarfszuweisungsmittel iR				0		-
Bedarfszuweisungsmittel aR				0		-
Bundesmittel				0	-	-
Agrarmittel				0		-
Transfers von privaten Haushalten				0	-	-
Darlehen				0		-
Vermögensveräußerung				0		-
inneres Darlehen				0		-
Summe:	-	-	-	0	-	-

verbleibender Saldo auf Finanzierungsplan: -

Vorhaben wird im Jahr 2023 weitergeführt.

Der Grundsatzbeschluss für die Sanierung wurde im Gemeinderat bereits gefasst. Es liegt eine Zusage des Schulbaufonds für eine Förderung in der Höhe von € 675.000 (75%) vor.

Fehlbetrag Ein-/Auszahlungen:

-462

§20 K-GHG Gesamtdarstellung Urhof Steiner

Gesamtdarstellung der mehrjährigen investiven Einzelvorhaben

Bezeichnung des investiven Einzelvorhabens:

Urhof Steiner - LEADER-Projekt Sanierung/Erhaltung

GR-Beschluss Investitions-/Finanzierungsplan:

07.12.2020

Investitionsnummer:

1 3622 00

A) Auszahlungen

Namentliche Bezeichnung	Gesamtbetrag lt. Finanzierungsplan	im Finanzjahr			bisher lt. Rechnungsergebnisse der Vorjahre	GESAMT
		Voranschlag	Rechnungsabschluss	Abweichung		
Baukosten gesamt	100.000	31.600	31.635	35	78.977	110.612
Summe:	100.000	31.600	31.635	35	78.977	110.612

verbleibender Saldo auf Finanzierungsplan: - 10.612

B) Einzahlungen

Namentliche Bezeichnung	Gesamtbetrag lt. Finanzierungsplan	im Finanzjahr			bisher lt. Rechnungsergebnisse der Vorjahre	GESAMT
		Voranschlag	Rechnungsabschluss	Abweichung		
Haushaltsrücklage / Zahlungsmittelreserve				0		-
Mittel aus Geldfluss operative Gebarung				0		-
Bedarfszuweisungsmittel iR	40.000	25.000	25.000	0	15.000	40.000
Bedarfszuweisungsmittel aR				0		-
Bundesmittel				0		-
Agrarmittel				0		-
Region Kärnten:Mitte	60.000	60.000	60.000	0		60.000
Darlehen		-	-	0		-
Vermögensveräußerung		-	-	0		-
inneres Darlehen		-	-			-
Summe:	100.000	85.000	85.000	0	15.000	100.000

verbleibender Saldo auf Finanzierungsplan: - -

Dieses Vorhaben wird im Jahr 2023 weitergeführt. Der Fehlbetrag ergibt sich aus den Preissteigerungen im Rahmen der "Corona-Pandemie" und den Vorgaben des Bundesdenkmalamtes. Weiters ist der Anschluss des Sanitärcontainers noch nicht durchgeführt und auch fehlt es an der Finanzierung.

Fehlbetrag Ein-/Auszahlungen: **-10.612**

§20 K-GHG Gesamtdarstellung Unwetterschäden 2019 u. 2020

Gesamtdarstellung der mehrjährigen investiven Einzelvorhaben

Bezeichnung des investiven Einzelvorhabens:

Unwetterschäden 2019 und 2020

GR-Beschluss Investitions-/Finanzierungsplan:

03.07.2020 u. 07.12.2020

Investitionsnummer:

1 639 000 u. 1 639 010

A) Auszahlungen

Namentliche Bezeichnung	Gesamtbetrag lt. Finanzierungsplan	im Finanzjahr			bisher lt. Rechnungsergebnisse der Vorjahre	GESAMT
		Voranschlag	Rechnungsabschluss	Abweichung		
Baukosten aus 2019	105.000	1.700	1.711	11	57.379	59.090
Baukosten aus 2020	55.000			0	93.659	93.659
				0		-
	-			0		-
Summe:	160.000	1.700	1.711	11	151.038	152.749

verbleibender Saldo auf Finanzierungsplan:

7.251

B) Einzahlungen

Namentliche Bezeichnung	Gesamtbetrag lt. Finanzierungsplan	im Finanzjahr			bisher lt. Rechnungsergebnisse der Vorjahre	GESAMT
		Voranschlag	Rechnungsabschluss	Abweichung		
Haushaltsrücklage / Zahlungsmittelreserve		-	-	0		-
Mittel aus Geldfluss operative Gebarung		-	-	0		-
Bedarfszuweisungsmittel iR	45.000	12.500	12.500	0	33.190	45.690
Bedarfszuweisungsmittel aR				0		-
Bundesmittel	80.000			0	79.388	79.388
Agrarmittel	35.000			0	41.591	41.591
Transfers von privaten Haushalten				0	4.443	4.443
Darlehen		-	-	0		-
Vermögensveräußerung		-	-	0		-
inneres Darlehen		-	-	0		-
Summe:	160.000	12.500	12.500	0	158.612	171.112

verbleibender Saldo auf Finanzierungsplan:

-

11.112

Alplstraße I - Hangrutschung wird noch durchgeführt.
Vorhaben wird im Jahr 2023 weitergeführt.

Fehlbetrag Ein-/Auszahlungen:

18.363

§20 K-GHG Gesamtdarstellung Unwetterschäden 2022

Gesamtdarstellung der mehrjährigen investiven Einzelvorhaben

Bezeichnung des investiven Einzelvorhabens:

Unwetterschäden 2022

GR-Beschluss Investitions-/Finanzierungsplan:

15.12.2022

Investitionsnummer:

1 639 020

A) Auszahlungen

Namentliche Bezeichnung	Gesamtbetrag lt. Finanzierungsplan	im Finanzjahr			bisher lt. Rechnungsergebnisse der Vorjahre	GESAMT
		Voranschlag	Rechnungsabschluss	Abweichung		
Baukosten aus 2022	100.000	40.000	82.122	42.122	-	82.122
				0		-
				0		-
	-			0		-
Summe:	100.000	40.000	82.122	42.122	-	82.122

verbleibender Saldo auf Finanzierungsplan:

17.878

B) Einzahlungen

Namentliche Bezeichnung	Gesamtbetrag lt. Finanzierungsplan	im Finanzjahr			bisher lt. Rechnungsergebnisse der Vorjahre	GESAMT
		Voranschlag	Rechnungsabschluss	Abweichung		
Haushaltsrücklage / Zahlungsmittelreserve		-	-	0		-
Mittel aus Geldfluss operative Gebarung		-	-	0		-
Bedarfszuweisungsmittel iR	33.500	-	-	0		-
Bedarfszuweisungsmittel aR				0		-
Bundesmittel	50.000	-	-	0	-	-
Agrarmittel	13.100	4.700	13.998	9.298		13.998
Transfers von privaten Haushalten	3.400	-	3.400	3.400	-	3.400
Darlehen		-	-	0		-
Vermögensveräußerung		-	-	0		-
inneres Darlehen		-	-	0		-
Summe:	100.000	4.700	17.398	12.698	-	17.398

verbleibender Saldo auf Finanzierungsplan:

82.602

Vorhaben wird im Jahr 2023 weitergeführt.

Fehlbetrag Ein-/Auszahlungen:

-64.724

§20 K-GHG Gesamtdarstellung Sanierung
Verbindungsstraßen 2017-2019

Gesamtdarstellung der mehrjährigen investiven Einzelvorhaben

Bezeichnung des investiven Einzelvorhabens:

Sanierung Verbindungsstraßen 2017-2019

GR-Beschluss Investitions-/Finanzierungsplan:

13.07.2018

Investitionsnummer:

1 710141

A) Auszahlungen

Namentliche Bezeichnung	Gesamtbetrag lt. Finanzierungsplan	im Finanzjahr			bisher lt. Rechnungsergebnisse der Vorjahre	GESAMT
		Voranschlag	Rechnungsabschluss	Abweichung		
Baukosten gesamt	738.000			0	761.550	761.550
Summe:	738.000	-	-	0	761.550	761.550

verbleibender Saldo auf Finanzierungsplan: - 23.550

B) Einzahlungen

Namentliche Bezeichnung	Gesamtbetrag lt. Finanzierungsplan	im Finanzjahr			bisher lt. Rechnungsergebnisse der Vorjahre	GESAMT
		Voranschlag	Rechnungsabschluss	Abweichung		
Haushaltsrücklage / Zahlungsmittelreserve				0		-
Mittel aus Geldfluss operative Gebarung				0	25.047	25.047
Bedarfszuweisungsmittel iR	130.100			0	130.100	130.100
Bedarfszuweisungsmittel aR - KBO-Mittel	116.100			0	116.100	116.100
Bundesmittel						-
Agrarmittel	240.800			0	244.694	244.694
Anrainerbeiträge	23.000	400	444	44	17.165	17.609
Darlehen				0		-
Vermögensveräußerung				0		-
inneres Darlehen	228.000				228.000	228.000
Summe:	738.000	400	444	44	761.106	761.550

verbleibender Saldo auf Finanzierungsplan: - 23.550

Dieses Vorhaben wird im Jahr 2022 abgeschlossen.

Fehlbetrag Ein-/Auszahlungen: **0**

§20 K-GHG Gesamtdarstellung Sanierung Steinbrücke

Gesamtdarstellung der mehrjährigen investiven Einzelvorhaben

Bezeichnung des investiven Einzelvorhabens:

Sanierung Steinbrücke

GR-Beschluss Investitions-/Finanzierungsplan:

07.12.2020

Investitionsnummer:

1 710173

A) Auszahlungen

Namentliche Bezeichnung	Gesamtbetrag lt. Finanzierungsplan	im Finanzjahr			bisher lt. Rechnungsergebnisse der Vorjahre	GESAMT
		Voranschlag	Rechnungsabschluss	Abweichung		
Baukosten gesamt	240.000		-	0	233.290	233.290
Summe:	240.000	-	-	0	233.290	233.290

verbleibender Saldo auf Finanzierungsplan:

6.710

B) Einzahlungen

Namentliche Bezeichnung	Gesamtbetrag lt. Finanzierungsplan	im Finanzjahr			bisher lt. Rechnungsergebnisse der Vorjahre	GESAMT
		Voranschlag	Rechnungsabschluss	Abweichung		
Haushaltsrücklage / Zahlungsmittelreserve				0		-
Mittel aus Geldfluss operative Gebarung			-	1.915		- 1.915
Bedarfszuweisungsmittel iR	56.400	36.400	36.400	0	20.000	56.400
Bedarfszuweisungsmittel aR				0		-
Bundesmittel	54.750				54.745	54.745
Agrarmittel	96.000			0	124.060	124.060
Landesmittel - KIG und 2. Ktn. Hilfspaket	32.850					-
Darlehen		-	-	0		-
Vermögensveräußerung		-	-	0		-
inneres Darlehen		-	-			-
Summe:	240.000	36.400	34.485	-1.915	198.805	233.290

verbleibender Saldo auf Finanzierungsplan:

6.710

Dieses Vorhaben wird im Jahr 2022 abgeschlossen.

Geldfluss aus der investiven Gebarung in operative Gebarung 2022: € 1.914,68

Fehlbetrag Ein-/Auszahlungen:

0

§20 K-GHG Gesamtdarstellung Tourismusförderprojekt

Gesamtdarstellung der mehrjährigen investiven Einzelvorhaben

Bezeichnung des investiven Einzelvorhabens:

Tourismusförderprojekt Hochrindl

GR-Beschluss Investitions-/Finanzierungsplan:

15.12.2017 und 05.10.2018

Investitionsnummer:

1 771 000

A) Auszahlungen

Namentliche Bezeichnung	Gesamtbetrag lt. Finanzierungsplan	im Finanzjahr			bisher lt. Rechnungsergebnisse der Vorjahre	GESAMT
		Voranschlag	Rechnungsabschluss	Abweichung		
Baukosten Speicherteich Hochrindl	2.355.000			0	2.355.000	2.355.000
	-	-		0		-
	-	-		0		-
Summe:	2.355.000	-	-	0	2.355.000	2.355.000

verbleibender Saldo auf Finanzierungsplan:

-

B) Einzahlungen

Namentliche Bezeichnung	Gesamtbetrag lt. Finanzierungsplan	im Finanzjahr			bisher lt. Rechnungsergebnisse der Vorjahre	GESAMT
		Voranschlag	Rechnungsabschluss	Abweichung		
Haushaltsrücklage / Zahlungsmittelreserve		-	-	0		-
Mittel aus Geldfluss operative Gebarung		-	-	0		-
Bedarfszuweisungsmittel iR	370.000	60.000	60.000	0	250.000	310.000
Bedarfszuweisungsmittel aR	370.000	60.000	60.000	0	250.000	310.000
Subventionen / sonstige Kapitaltransfers	1.615.000	-		0	1.615.000	1.615.000
Darlehen		-	-	0		-
Vermögensveräußerung		-	-	0		-
inneres Darlehen		-	-			
Summe:	2.355.000	120.000	120.000	0	2.115.000	2.235.000

verbleibender Saldo auf Finanzierungsplan:

120.000

Die Zahlen im Finanzjahr der Gemeinde Albeck betragen € 120.000 lt RA 2022

Die weiteren Zahlungen wurden nur zur Übersicht dargestellt.

Dieses Vorhaben wird im Jahr 2023 weitergeführt.

Fehlbetrag Ein-/Auszahlungen:

-120.000

§20 K-GHG Gesamtdarstellung Themenwanderweg
Martin Hinteregger

Gesamtdarstellung der mehrjährigen investiven Einzelvorhaben

Bezeichnung des investiven Einzelvorhabens:

Themenwanderweg Martin Hinteregger

GR-Beschluss Investitions-/Finanzierungsplan:

15.12.2022

Investitionsnummer:

1 789 001

A) Auszahlungen

Namentliche Bezeichnung	Gesamtbetrag lt. Finanzierungsplan	im Finanzjahr			bisher lt. Rechnungsergebnisse der Vorjahre	GESAMT
		Voranschlag	Rechnungsabschluss	Abweichung		
Baukosten Gesamt	291.000	140.900	124.565	-16.335	-	124.565
				0		-
				0		-
	-			0		-
Summe:	291.000	140.900	124.565	-16.335	-	124.565

verbleibender Saldo auf Finanzierungsplan:

166.435

B) Einzahlungen

Namentliche Bezeichnung	Gesamtbetrag lt. Finanzierungsplan	im Finanzjahr			bisher lt. Rechnungsergebnisse der Vorjahre	GESAMT
		Voranschlag	Rechnungsabschluss	Abweichung		
Haushaltsrücklage / Zahlungsmittelreserve		-	-	0		-
Mittel aus Geldfluss operative Gebarung		-	-	0		-
Bedarfszuweisungsmittel iR	70.000	40.000	40.000	0		40.000
Bedarfszuweisungsmittel aR	100.000	-		0		-
Fördermittel Land Kärnten	35.600	-	35.600	35.600	-	35.600
Spielplatzförderung Land Kärnten	30.000	-		0		-
Region Nockberge	15.000	-	15.000	15.000	-	15.000
Tourismusverein	20.000	20.000	20.000	0		20.000
Sonstige Einnahmen	20.400	-	-	0		-
		-	-	0		-
Summe:	291.000	60.000	110.600	50.600	-	110.600

verbleibender Saldo auf Finanzierungsplan:

180.400

Vorhaben wird im Jahr 2023 weitergeführt.

Fehlbetrag Ein-/Auszahlungen:

-13.965

§20 K-GHG Gesamtdarstellung WVA Hochrindl BA08
digitaler Leitungskataster

Gesamtdarstellung der mehrjährigen investiven Einzelvorhaben

Bezeichnung des investiven Einzelvorhabens:

WVA Hochrindl BA08 digitaler Leitungskataster

GR-Beschluss Investitions-/Finanzierungsplan:

04.04.2019

Investitionsnummer:

1 85011 0

A) Auszahlungen

Namentliche Bezeichnung	Gesamtbetrag lt. Finanzierungsplan	im Finanzjahr			bisher lt. Rechnungsergebnisse der Vorjahre	GESAMT
		Voranschlag	Rechnungsabschluss	Abweichung		
Herstellungskosten gesamt	70.000		5.342	5.342	32.030	37.372
Summe:	70.000	-	5.342	5.342	32.030	37.372

verbleibender Saldo auf Finanzierungsplan:

32.628

B) Einzahlungen

Namentliche Bezeichnung	Gesamtbetrag lt. Finanzierungsplan	im Finanzjahr			bisher lt. Rechnungsergebnisse der Vorjahre	GESAMT
		Voranschlag	Rechnungsabschluss	Abweichung		
Haushaltsrücklage / Zahlungsmittelreserve	35.000			0		-
Mittel aus Geldfluss operative Gebarung				0		-
Bedarfszuweisungsmittel iR				0	-	-
Bedarfszuweisungsmittel aR				0		-
Bundesmittel	35.000					-
Anschlussgebühren				0		-
Darlehen				0		-
Vermögensveräußerung				0		-
inneres Darlehen						-
Summe:	70.000	-	-	0	-	-

verbleibender Saldo auf Finanzierungsplan:

70.000

Dieses Vorhaben wird im Jahr 2023 weitergeführt

-

Fehlbetrag Ein-/Auszahlungen:

-37.372

§20 K-GHG Gesamtdarstellung WVA Hochrindl BA09
Alplstraße Erweiterung/Austausch

Gesamtdarstellung der mehrjährigen investiven Einzelvorhaben

Bezeichnung des investiven Einzelvorhabens:

WVA Hochrindl BA09 Erneuerung Alplstraße

GR-Beschluss Investitions-/Finanzierungsplan:

03.07.2020 u. 14.05.2021

Investitionsnummer:

1 85012 000

A) Auszahlungen

Namentliche Bezeichnung	Gesamtbetrag lt. Finanzierungsplan	im Finanzjahr			bisher lt. Rechnungsergebnisse der Vorjahre	GESAMT
		Voranschlag	Rechnungsabschluss	Abweichung		
Baukosten gesamt	139.400	48.300	43.233	-5.067	122.543	165.776
Summe:	139.400	48.300	43.233	-5.067	122.543	165.776

verbleibender Saldo auf Finanzierungsplan: - 26.376

B) Einzahlungen

Namentliche Bezeichnung	Gesamtbetrag lt. Finanzierungsplan	im Finanzjahr			bisher lt. Rechnungsergebnisse der Vorjahre	GESAMT
		Voranschlag	Rechnungsabschluss	Abweichung		
Haushaltsrücklage / Zahlungsmittelreserve	27.400			0	27.441	27.441
Mittel aus Geldfluss operative Gebarung		54.200	64.694	10.494		64.694
Bedarfszuweisungsmittel iR				0	-	-
Bedarfszuweisungsmittel aR				0		-
Bundesmittel - Umweltförderung	34.000					-
Anschlussgebühren	41.200			0	41.200	41.200
Darlehen Wasserwirtschaftsfonds	28.600			0		-
Darlehen	3.200					
Bebauungsverpflichtung - Anteil Löschwasserversorgung	5.000	5.000	5.000	0		5.000
Sonstiges					27.441	27.441
Summe:	139.400	59.200	69.694	10.494	96.082	165.776

verbleibender Saldo auf Finanzierungsplan: - 26.376

Dieses Vorhaben wird im Jahr 2022 abgeschlossen. Die Ausfinanzierung des Vorhabens erfolgt mit dem Überschuss aus der operativen Gebarung der WVA Hochrindl im Rechnungsjahr 2022. Die Überschreitung des Finanzierungsplanes ergibt sich aus Buchungen der Rücklagen welche vom Ergebnishaushalt in den Finanzierungshaushalt umgebucht wurden. Die tatsächlichen Baukosten liegen bei € 138.334,53.

Fehlbetrag Ein-/Auszahlungen: **0**

§20 K-GHG Gesamtdarstellung WVA Hochrindl
BA10

Gesamtdarstellung der mehrjährigen investiven Einzelvorhaben

Bezeichnung des investiven Einzelvorhabens:

WVA Hoehrandl BA10

GR-Beschluss Investitions-/Finanzierungsplan:

Investitionsnummer:

1 85013 000

A) Auszahlungen

Namentliche Bezeichnung	Gesamtbetrag lt. Finanzierungsplan	im Finanzjahr			bisher lt. Rechnungsergebnisse der Vorjahre	GESAMT
		Voranschlag	Rechnungsabschluss	Abweichung		
Baukosten gesamt		-	11.382	11.382	-	11.382
Summe:	-	-	11.382	11.382	-	11.382

verbleibender Saldo auf Finanzierungsplan: - 11.382

B) Einzahlungen

Namentliche Bezeichnung	Gesamtbetrag lt. Finanzierungsplan	im Finanzjahr			bisher lt. Rechnungsergebnisse der Vorjahre	GESAMT
		Voranschlag	Rechnungsabschluss	Abweichung		
Haushaltsrücklage / Zahlungsmittelreserve				0		-
Mittel aus Geldfluss operative Gebarung				0		-
Bedarfszuweisungsmittel iR				0	-	-
Bedarfszuweisungsmittel aR				0		-
Bundesmittel						-
Anschlussgebühren				0		-
Darlehen				0		-
Vermögensveräußerung				0		-
inneres Darlehen						-
Summe:	-	-	-	0	-	-

verbleibender Saldo auf Finanzierungsplan: - -

Dieses Vorhaben wird im Jahr 2023 weitergeführt

Fehlbetrag Ein-/Auszahlungen:

-11.382

Darstellung Ergebnishaushalt § 1 Abs. 2 (Anlage 1e)

Mittelverwendungs- und aufbringungsgruppen	Gesamthaushalt	Wirtschaftliche Unternehmung	Summe für die Gebietskörperschaft
Erträge	3.804.739,20		3.804.739,20
Personalaufwand	562.418,25		562.418,25
Sach-, Transfer-, Finanzaufwand	3.253.311,45		3.253.311,45
Nettoergebnis	-10.990,50		-10.990,50
Entnahme von Haushaltsrücklagen	84.200,00		84.200,00
Zuweisung an Haushaltsrücklagen	99.742,12		99.742,12
Gewinnvortrag			
Nettoergebnis nach Zuweisung und Entnahmen von Haushaltsrücklagen	-26.532,62		-26.532,62

Darstellung Vermögenshaushalt § 1 Abs. 2 (Anlage 1f)

AKTIVA				
Mittelverwendungsgruppen		Gesamthaushalt	Wirtschaftliche Unternehmung	Summe für die Gebietskörperschaft
Immaterielle Vermögenswerte				
Sachanlagen		11.649.847,28		11.649.847,28
Aktive Finanzinstrumente und Beteiligungen		581.123,98		581.123,98
Vorräte				
Forderungen		569.241,25		569.241,25
Kurzfristiges Finanzvermögen				
Liquide Mittel		984.514,68		984.514,68
Aktive Rechnungsabgrenzung				
Summe Aktiva		13.784.727,19		13.784.727,19

PASSIVA				
Mittelaufbringungsgruppen		Gesamthaushalt	Wirtschaftliche Unternehmung	Summe für die Gebietskörperschaft
Eigenmittel				
Nettovermögen (Ausgleichsposten)		3.546.575,37		3.546.575,37
Fremdmittel				
Investitionszuschüsse		8.610.078,86		8.610.078,86
Rückstellungen		171.056,26		171.056,26
Finanzschulden, Verbindlichkeiten		1.457.016,70		1.457.016,70
Passive Rechnungsabgrenzungen				
Summe Passiva		13.784.727,19		13.784.727,19

Querschnitt (Anlage 5b)

Bezeichnung	Zuordnung der Aufwands- und Ertragsgruppen	Summe Haushalt	davon A 85 - 89	Summe ohne A 85 - 89	
I. Querschnitt					
Erträge der operativen Gebarung / Einzahlungen aus Abgaben					
10	Einzahlungen aus eigenen Abgaben	Unterklassen 83 bis 85 ohne Gruppen 852, 858 und 859	468.265,82	0,00	468.265,82
11	Erträge aus Ertragsanteilen	Gruppen 858 und 859	1.032.998,82	0,00	1.032.998,82
12	Gebühren für die Benützung von Gemeindevorrichtungen und -anlagen	Gruppe 852	303.481,75	301.558,75	1.923,00
13	Erträge aus Leistungen	Unterklasse 81 ohne Gruppen 811, 817, 818 und 819	229.563,34	22.374,00	207.189,34
14	Erträge aus Besitz und wirtschaftlicher Tätigkeit	Gruppen 811, 820, 822, 823	6.647,43	3.410,15	3.237,28
15	Transfererträge von Trägern des öffentlichen Rechts	Gruppen 860 bis 863, 888	841.802,93	130.239,24	711.563,69
16	Sonstige Transfererträge	Gruppen 809, 864 bis 868, 880	11.355,00	0,00	11.355,00
17	Gewinnentnahmen der Gemeinde von Unternehmungen und marktbestimmten Betrieben der Gemeinde (A 85-89)	Gruppe 869 und 879		0,00	
18	Erträge aus Veräußerungen und sonstige Erträge	Gruppen 814, 815, 824, 827, 828 und 829	305.586,50	29.006,86	276.579,64
19	Summe 1 (Erträge)		3.199.701,59	486.589,00	2.713.112,59
Aufwendungen der operativen Gebarung					
20	Personalaufwand	Klasse 5 ohne nicht finanzierungswirksame Konten	556.908,96	58.757,55	498.151,41
21	Pensionen und sonstige Ruhebezüge	Gruppen 760, 761		0,00	
22	Bezüge der gewählten Organe	Gruppe 721	61.069,48	0,00	61.069,48
23	Gebrauchs- und Verbrauchsgüter, Handelswaren	Klasse 4	100.732,53	18.685,37	82.047,16
24	Verwaltungs- und Betriebsaufwand	Klasse 6 ohne Gruppen 650 bis 655, 657, 658, 680 bis 687, 689, 690, 694 bis 699; Unterklassen 70 bis 72 ohne Gruppen 706 und 721; Gruppe 790	954.204,05	182.134,40	772.069,65
25	Zinsen für Finanzschulden	Gruppen 650, 651, 653 und 657	25.651,07	25.651,07	
26	Laufende Transfers an Träger des öffentlichen Rechts	Gruppen 750 bis 754	749.997,34	0,00	749.997,34
27	Sonstige laufende Transfers	Gruppen 755 bis 757, 759, 764, 768, 780 und 781	556.360,81	26.349,56	530.011,25
28	Gewinnentnahmen der Gemeinde von Unternehmungen und marktbestimmten Betrieben der Gemeinde (A 85-89)	Gruppe 769		0,00	
29	Summe 2 (Aufwendungen)		3.004.924,24	311.577,95	2.693.346,29
91	SALDO 1: Ergebnis der operativen Gebarung	Summe 1 minus Summe 2	194.777,35	175.011,05	19.766,30

Bezeichnung	Zuordnung Abgang/Zugang zu den Bestandskonten und der Kapitaltransferkonten	Summe Haushalt	davon A 85 - 89	Summe ohne A 85 - 89
Vermögensgebarung mit Kapitaltransfers ohne Finanztransaktionen				
30 Veräußerung von unbeweglichem Vermögen	Unterklassen 00, 01, 05 und 06; Gruppen 801, 802 und 805 (bei unbeweglichen Kulturgütern)	23.892,50	0,00	23.892,50
31 Veräußerung von beweglichem Vermögen	Unterklassen 02 bis 04; Gruppen 100, 113, 120, 150, 159, 170 und 175; Gruppen 803, 804 und 805 (bei beweglichen Kulturgütern)	2.052,50	2.052,50	
32 Veräußerung von immateriellen Vermögenswerten	Unterklasse 07		0,00	
33 Investitionszuschüsse (erhaltene Kapitaltransfers) von Trägern des öffentlichen Rechts	Gruppen 300 bis 303, 309, 871	267.853,10	47.747,68	220.105,42
34 Sonstige Investitionszuschüsse (erhaltene Kapitaltransfers)	Gruppen 304 bis 308	116.712,72	84.769,91	31.942,81
39 Summe 3 (Vermögensgebarung mit Kapitaltransfer ohne Finanztransaktionen)		410.510,82	134.570,09	275.940,73
Vermögensgebarung und Kapitaltransfers ohne Finanztransaktionen				
40 Erwerb von unbeweglichem Vermögen	Unterklassen 00, 01 und 05; Gruppen 060, 061 und 063	88.687,78	11.180,17	77.507,61
41 Erwerb von beweglichem Vermögen, Aktivierte Vorräte	Unterklassen 02 bis 04; Gruppe 062; Gruppen 100, 113, 120, 150, 159, 170 und 175	132.177,65	95.023,40	37.154,25
42 Erwerb von immateriellen Vermögenswerten	Unterklasse 07		0,00	
43 Kapitaltransfers an Träger des öffentlichen Rechts	Gruppen 130 und 135; Gruppen 770 bis 774		0,00	
44 Sonstige Kapitaltransfers	Gruppen 775 bis 779, 785 und 786	93.208,39	0,00	93.208,39
49 Summe 4 (Vermögensgebarung und Kapitaltransfer ohne Finanztransaktionen)		314.073,82	106.203,57	207.870,25
92 SALDO 2: Saldo der Vermögensgebarung ohne Finanztransaktionen	Summe 3 minus Summe 4	96.437,00	28.366,52	68.070,48

Bezeichnung	Zuordnung der Gruppen der Finanzierungsrechnung	nur A 85 - 89
Einzahlungen aus Finanztransaktionen		
50 Veräußerung von Beteiligungen und Wertpapieren	Unterklasse 08; Gruppen 223 und 224	0,00
51 Entnahmen aus Zahlungsmittelreserven	Gruppen 293, 294 und 295	0,00
52 Einzahlungen aus der Rückzahlung von Darlehen an Träger des öffentlichen Rechts	Gruppen 240 bis 244	0,00
53 Einzahlungen aus der Rückzahlung von Darlehen an andere und von Bezugsvorschüssen	Gruppen 245 bis 249 und 273	0,00
54 Aufnahme von Finanzschulden von Trägern des öffentlichen Rechts	Gruppen 340 bis 344, 350 bis 354	5.578,48
55 Aufnahme von Finanzschulden von anderen	Unterklasse 32; Gruppen 345 bis 349, 355 bis 357	0,00
58 Ausgleichszahlungen aus Finanzderivaten	Gruppen 821 und 826	0,00
59 Summe 5 (Einzahlungen aus Finanztransaktionen)		5.578,48
Auszahlungen aus Finanztransaktionen		
60 Erwerb von Beteiligungen und Wertpapieren	Unterklasse 08; Gruppen 223 und 224	0,00
61 Zuführung an Zahlungsmittelreserven	Gruppen 293, 294 und 295	0,00
62 Gewährung von Darlehen an Träger des öffentlichen Rechts	Gruppen 240 bis 244	0,00
63 Gewährung von Darlehen an andere und von Bezugsvorschüssen	Gruppen 245 bis 249 und 273	0,00
64 Rückzahlung von Finanzschulden bei Trägern des öffentlichen Rechts	Gruppen 340 bis 344, 350 bis 354	0,00
65 Rückzahlung von Finanzschulden bei anderen	Unterklasse 32; Gruppen 345 bis 349, 355 bis 357	146.498,47
68 Ausgleichszahlungen aus Finanzderivaten	Gruppen 652, 655 und 658	0,00
69 Summe 6 (Auszahlungen aus Finanztransaktionen)		146.498,47
93 SALDO 3: Saldo der Finanztransaktionen	Summe 5 minus Summe 6	-140.919,99
94 SALDO 4:	Summe der Salden 1, 2 und 3	62.457,58
II. Ableitung des Finanzierungssaldos		
70 Jahresergebnis Haushalt ohne A 85 - 89 und ohne Finanztransaktionen	Saldo 1 plus Saldo 2	87.836,78
71 Überrechnung Jahresergebnis A 85 - 89	Saldo 4 der Spalte "nur A 85 - 89"	62.457,58
95 Finanzierungssaldo ('vorläufiges Maastricht-Ergebnis')		150.294,36

Nachweis über Transferzahlungen (Anlage 6a)

Haushaltskonto	Bezeichnung Ansatz	Bezeichnung Post	Summe Einzahlungen	Summe Auszahlungen
Transferzahlungen von/an Bund, Bundesfonds, Bundeskammern				
Gesamtsumme Transferzahlungen von/an Bund, Bundesfonds, Bundeskammern			1.256.764,91	0,00
Summe Kapitaltransfers			0,00	0,00
Summe Laufende Transfers			1.256.764,91	0,00
2/211000+860000	Volksschulen	Transfers von Bund, Bundesfonds und Bundeskammern	5.000,00	
2/441900+860000	Corona-Krise 2020	Transfers von Bund, Bundesfonds und Bundeskammern	7.591,00	
2/850100+860000	WVA Hochrindl-Betriebe der Wasserversorgung	Laufende Transferzahlungen von Bund , Bundesfonds und Bundeskammern	296,60	
2/851000+860000	Betriebe der Abwasserbeseitigung	Transfers von Bund, Bundesfonds und Bundeskammern	129.942,64	
2/925000+859000	Ertragsanteile an gemein- schaftlichen Bundesabgaben	Ertragsanteile ohne Spielbankabgabe	1.032.998,82	
2/941000+860100	Sonstige Finanzaufweisungen nach dem FAG	Lfd.Transferzahlungen vom Bund gem. § 24 FAG	65.650,00	
2/945000+860400	Sonstige Zuschüsse des Bundes	Transfers von Bund, Bundesfonds und Bundeskammern - Pflegefonds	15.285,85	

Haushaltskonto	Bezeichnung Ansatz	Bezeichnung Post	Summe Einzahlungen	Summe Auszahlungen
Transferzahlungen von/an Länder, Landesfonds, Landeskammern				
Gesamtsumme Transferzahlungen von/an Länder, Landesfonds, Landeskammern			602.547,61	579.349,33
Summe Kapitaltransfers			0,00	0,00
Summe Laufende Transfers			602.547,61	579.349,33
2/010000+861100	Zentralamt	Transfers von Ländern, Landesfonds und Landeskammern	500,00	
2/060000+861100	Beiträge an Verbände, Vereine und sonstige Organisationen	Transfers von Ländern, Landesfonds und Landeskammern - BZ-Mittel operative Gebarung	6.000,00	
2/211000+861000	Volksschulen	Transfers von Ländern, Landesfonds und Landeskammern	8.000,00	
2/240000+861000	Kindergärten	Lfd.Transferzahlungen von Ländern und Landesfonds	35.038,88	
2/320000+861100	Ausbildung in Musik und darstellender Kunst-Musikschule	Transfers von Ländern, Landesfonds und Landeskammern BZ-Mittel operative Gebarung	7.000,00	
2/411000+861400	Maßnahmen der allgemeinen Sozialhilfe	Transfers von Ländern, Landesfonds und Landeskammern - Gutschrift gem. K-ZAG	697,29	
2/469000+861100	Familienpolitische Maßnahmen	Transfers von Ländern, Landesfonds und Landeskammern - BZ-Mittel i.R.	1.200,00	
2/480000+861100	Allgemeine Wohnbauförderung	Transfers von Ländern, Landesfonds und Landeskammern - BZ-Mittel operative Gebarung	30.000,00	
2/710000+861100	Land- und forstwirtschaftlicher Wegebau	Transfers von Ländern, Landesfonds und Landeskammern BZ Mittel operative Gebarung	21.500,00	
2/771000+861100	Maßnahmen zur Förderung des Fremdenverkehrs	Transfers von Ländern, Landesfonds und Landeskammern - BZ i.R.	6.000,00	
2/789000+861100	Sonstige Einrichtungen und Maßnahmen	Transfers von Ländern, Landesfonds und Landeskammern - BZ-Mittel operative Gebarung	4.800,00	
2/789400+861100	Holzstraßenförderung	Transfers von Ländern, Landesfonds und Landeskammern-BZ-Mittel	8.300,00	
2/840000+861100	Grundbesitz	Transfers von Ländern, Landesfonds und Landeskammern	7.500,00	
2/940000+861300	Bedarfszuweisungen	Transfers von Ländern, Landesfonds und Landeskammern-BZ-Mittel Gemeindefinanzausgleich	122.850,00	
2/945000+861000	Sonstige Zuschüsse des Bundes	Transfers von Ländern, Landesfonds und Landeskammern	18.761,80	
6/639010+861100	Unwetterschäden 2020	Transfers von Ländern, Landesfonds und Landeskammern-BZ i.R.	12.500,00	
6/639020+861000	Unwetterschäden 2022	Transfers von Ländern, Landesfonds und Landeskammern - Agrarbehörde	13.997,92	
6/710190+861000	Ländliches Wegenetz 2022	Transfers von Ländern, Landesfonds und Landeskammern-Agrarmittel	10.023,72	
6/710190+861100	Ländliches Wegenetz 2022	Transfers von Ländern, Landesfonds und Landeskammern-BZ i.R.	100.600,00	
6/771000+861100	Maßnahmen zur Förderung des Fremdenverkehrs	Transfers von Ländern, Landesfonds und Landeskammern	120.000,00	
6/789001+861000	Themenwanderweg Martin Hinteregger	Transfers von Ländern, Landesfonds und Landeskammern	35.600,00	
6/789001+861100	Themenwanderweg Martin Hinteregger	Transfers von Ländern, Landesfonds und Landeskammern	31.678,00	
1/163000-751000	Freiwillige Feuerwehren	Stützpunktfeuerwehr		210,00
1/210000-751300	Allgemeinbildende Pflichtschulen, gemeinsame Kosten	Transfers an Länder, Landesfonds und Landeskammern - Beitrag pädagogische Beratungszentren (K-SchG)		245,60
1/220000-751500	Berufsbildende Pflichtschulen	Transfers an Länder, Landesfonds und Landeskammern - Schülerhaltungsbeitrag für Berufsschulen (K-SchG)		1.649,94

Haushaltskonto	Bezeichnung Ansatz	Bezeichnung Post	Summe Einzahlungen	Summe Auszahlungen
Transferzahlungen von/an Länder, Landesfonds, Landeskammern				
Gesamtsumme Transferzahlungen von/an Länder, Landesfonds, Landeskammern			602.547,61	579.349,33
Summe Kapitaltransfers			0,00	0,00
Summe Laufende Transfers			602.547,61	579.349,33
1/249000-751900	Sonstige Einrichtungen und Maßnahmen	Kostenanteil für Kindertagesstätten		26.051,73
1/411000-751600	Maßnahmen der allgemeinen Sozialhilfe	Transfers an Länder, Landesfonds und Landeskammern - Sozialhilfe Kopfquote		321.001,95
1/510000-751000	Medizinische Bereichsversorgung	Transferzahlung gem. Sprengelärztegesetz		1.316,17
1/530000-751140	Rettungsdienste	Transfers an Länder, Landesfonds und Landeskammern - Rettungsbeitrag		11.425,68
1/560000-751120	Betriebsabgangsdeckung	Transfers an Länder, Landesfonds und Landeskammern - Abgangsdeckung Krankenanstalten		159.664,80
1/930000-751130	Landesumlage	Transfers an Länder, Landesfonds und Landeskammern - Landesumlage		57.783,46
Transferzahlungen von/an Gemeinden, Gemeindeverbände, Gemeindefonds				
Gesamtsumme Transferzahlungen von/an Gemeinden, Gemeindeverbände, Gemeindefonds			0,00	139.843,77
Summe Kapitaltransfers			0,00	0,00
Summe Laufende Transfers			0,00	139.843,77
1/000000-752400	Gewählte Gemeindeorgane	Beitrag Pensionsfonds Bürgermeister - Gemeindeservicezentrum		1.103,34
1/080000-752500	Pensionen	Beitrag Pensionsfonds Mitarbeiter - Gemeindeservicezentrum		90.631,66
1/163000-752000	Freiwillige Feuerwehren	Landesfeuerwehrverband		350,00
1/210000-752200	Allgemeinbildende Pflichtschulen, gemeinsame Kosten	Transfers an Gemeinden, Gemeindeverbände (ohne marktbestimmte Tätigkeit) und Gemeindefonds - SGV-Umlage		45.939,67
1/320000-752000	Ausbildung in Musik und darstellender Kunst-Musikschule	Lfd.Transferzahlung an Musikschule		1.819,10
Transferzahlungen von/an Sozialversicherungsträger				
Gesamtsumme Transferzahlungen von/an Sozialversicherungsträger			0,00	0,00
Summe Kapitaltransfers			0,00	0,00
Summe Laufende Transfers			0,00	0,00

Haushaltskonto	Bezeichnung Ansatz	Bezeichnung Post	Summe Einzahlungen	Summe Auszahlungen
Transferzahlungen von/an sonst. Träger des öffentlichen Rechts				
Gesamtsumme Transferzahlungen von/an sonst. Träger des öffentlichen Rechts			15.000,00	30.804,24
Summe Kapitaltransfers			0,00	0,00
Summe Laufende Transfers			15.000,00	30.804,24
6/789001+863000	Themenwanderweg Martin Hinteregger	Transfers von sonstigen Trägern öffentlichen Rechts und Sozialversicherungsträgern	15.000,00	
1/012000-754300	Hilfsamt	Beitrag Gemeindeservicezentrum		913,68
1/091000-754200	Personalausbildung und Personalfortbildung	Beitrag Kärntner Verwaltungsakademie		1.340,04
1/210000-754100	Allgemeinbildende Pflichtschulen, gemeinsame Kosten	Transfers an sonstige Träger des öffentlichen Rechts - Beitrag Kärntner Schulbaufonds		17.606,52
1/690000-754500	Verkehr, Sonstiges	Transfers an sonstige Träger des öffentlichen Rechts - Beitrag Verkehrsverbund		10.944,00
Gesamtsumme			1.874.312,52	749.997,34

Nachweis über Haushaltsrücklagen und
Zahlungsmittelreserven (Anlage 6b)

Haushaltsrücklagen Nr.	Verwendungszweck	Rücklagenstand			Zahlungsmittelreserven			
		31.12.2021	Zuführungen	Entnahmen	31.12.2022	31.12.2021	31.12.2022	Konto-/Sparbuchnummer
8/9990934/00001	Feuerwehrrücklage	743,95	0,70		744,65	743,95	744,65	ZW RL1 294001 AT43 3947 5000 3192 9060
8/9990934/00002	Fremdenverkehrsrücklage	3.472,35	3,25		3.475,60	3.472,35	3.475,60	ZW RL2 294002 AT26 3947 5000 3190 2497
8/9990934/00003	Wasserleitung Sirnitz-Rücklage	53.443,98	16.472,67		69.916,65	37.966,69	53.491,42	ZW RL3 294003 AT47 3947 5000 3190 2216
8/9990934/00004	Wasserleitung Hochrindl-Rücklage	14,96	27.652,28		27.667,24	14,96	14,97	ZW RL4 294004 AT21 3947 5000 3191 0250
8/9990934/00006	Müllbeseitigungsrücklage	71.310,68	65,56		71.376,24	63.787,32	71.376,24	ZW RL6 294006 AT45 3947 5000 3190 7199
8/9990934/00007	Wirtschaftshofrücklage	2.086,27	1,92		2.088,19	1.879,41	2.088,19	ZW RL7 294007 AT98 3947 5000 3191 8758
8/9990934/00008	Wohnhausrücklage Kirchplatz 9	0,00			0,00			ZW RL8 294008 AT49 3947 5000 3191 1589
8/9990934/00009	ARA Sirnitz-Rücklage	337.189,24	18.191,15	71.700,00	283.680,39	285.824,85	273.265,94	ZW RL9 294009 AT65 3947 5000 3190 9070
8/9990934/00011	Müllbeseitigung Verbandsanteile - Vermögenssparbuch	29.936,42	11,23		29.947,65	29.936,42	29.947,65	ZW RL10 294010 AT13 3947 5000 3193 1249
8/9990934/00012	ABA Albeck Sirnitz-Hochrindl Rückzahlung für Wasserwirtschaftsfondsdarlehen	322.461,01	31.830,46		354.291,47	322.461,01	354.291,47	ZW RL12 294012 AT98 3947 5000 3193 6800
8/9990934/00013	Widitscher Straße - Rücklagensparbuch	10,09	0,01		10,10	10,09	10,10	ZW RL14 294014 AT39 3947 5000 3193 9317
8/9990934/00014	St.Ruprechterweg - Rücklagensparbuch	116,82	0,15		116,97	116,82	116,97	ZW RL15 294015 AT92 3947 5000 3193 9333
8/9990934/00015	Possacherweg - Rücklagensparbuch	97,65	0,13		97,78	97,65	97,78	ZW RL16 294016 AT17 3947 5000 3193 9325
8/9990934/00016	Kassiermüllnerweg - Rücklagensparbuch	10,05	0,01		10,06	10,05	10,06	ZW RL13 294013 AT61 3947 5000 3193 9309
8/9990934/00019	Bebauungsverpflichtung Almdorf Tatar mann M&R Immo GmbH	65.105,48	4,60	5.000,00	60.110,08	65.105,48	60.110,08	ZW 18 294018 AT14 3947 5000 3194 2386
8/9990934/00020	Wohnung Kirchplatz 3 - Rücklage	5.411,20	1.507,75		6.918,95	3.616,45	5.411,58	ZW RL21 294021 AT48 3947 5000 3194 2550
8/9990934/00021	Jubiläumsgelder Zentralamt - Rücklagensparbuch	0,00	4.000,25		4.000,25		4.000,25	ZW RL19 294019 AT89 3947 5000 3194 2782
Zweckgebundene Haushaltsrücklagen		891.410,15	99.742,12	76.700,00	914.452,27	815.043,50	858.452,95	
Gesamtsummen		891.410,15	99.742,12	76.700,00	914.452,27	815.043,50	858.452,95	

Übersicht Innere Darlehen §39 K-GHG

Übersicht Innere Darlehen gem. § 39 K-GHG

Verwendungszweck	Mittelherkunft	Laufzeit	Höhe der Entnahme	Restschuld 01.01.2022	Rückzahlung 2022	Restschuld 31.12.2022	Zinssatz	Zinszahlungen 2022
Sanierung Verbindungsstraßen 2017-2019	Rücklage ARA	2021-2028	€ 228.000,00	€ 228.000,00	€ 0,00	€ 228.000,00	0,50%	€ 0,00
Grundkauf Hochrindl-Zentrum	Rücklage ARA	2021-2025	€ 36.500,00	€ 29.000,00	€ 7.500,00	€ 21.500,00	0,25%	€ 0,00

Nachweis über Innere Darlehen

Haushaltsrücklagen Nr.	Verwendungszweck	Rücklagenstand 31.12.2021	Zuführungen	Entnahmen	Rücklagenstand 31.12.2022
8/9990936/00010	Inneres Darlehen für Sanierung Verbindungsstraßen 2017-2019 aus Rücklage ARA	228.000,00			228.000,00
8/9990936/00011	Inneres Darlehen für Grundkauf Hochrindl-Zentrum aus Rücklage ARA	29.000,00		7.500,00	21.500,00
	Gesamtsummen	257.000,00	0,00	7.500,00	249.500,00

Einzelnachweis über Finanzschulden und Schuldendienst
(Anlage 6c)

Kontonummer Darlehensnr.	Ansatz	Darlehensgeber/Staat Aktenzahl	Verwendungszweck Genehmigungsdatum/-vermerk	Beschluss- Datum	Zinssatz	Währung	Laufzeit
1. Darlehen für Investitionszwecke							
1.1. ... von Trägern des öffentlichen Rechts							
1.1.1. ... von Bund, Bundesfonds, Bundeskammern							
1.1.2. ... von Ländern, Landesfonds, Landeskammern							
207002	851000	Amt der Kärntner Landesregierung/AT	ABA Albeck-Hochrindl BA 03, Fondsdarlehen, Kanal Gebührenhaushalt	27.02.2012	1,000%	EUR	01.01.2008 -
	46	K-WWF-41/4/2007		ABA Albeck-Hochrindl BA 03			31.12.2042
207002	850100	Amt der Kärntner Landesregierung/AT	WVA Hochrindl BA06 - Wasserwirtschaftsfonds, Endüberprüfung noch nicht durchgeführt		1,000%	EUR	01.12.2019 -
	47	12-SWW-304/2-2019		WVA Hochrindl BA06 - Wasserwirtschaftsfonds		EURIBOR	30.11.2054
207002	850100	Amt der Kärntner Landesregierung/AT	WVA Hochrindl BA07 - Wasserwirtschaftsfonds, Endüberprüfung noch nicht durchgeführt		1,000%	EUR	01.12.2019 -
	48	12-SWW-304/3-2019		WVA Hochrindl BA07 - Wasserwirtschaftsfonds		EURIBOR	30.11.2054
1.1.3. ... von Gemeinden, Gemeindeverbänden, Gemeindefonds							
1.1.4. ... von Sozialversicherungsträgern							
1.1.5. ... von sonstigen Trägern des öffentlichen Rechts							
1.2. ... von Beteiligungen der Gebietskörperschaft (ohne Finanzunternehmungen)							
1.3. ... von Unternehmen (ohne Beteiligungen und ohne Finanzunternehmungen)							
1.4. ... von Finanzunternehmen							
1.4.1. ... von Finanzunternehmen im Inland							
201282	851000	Austrian Anadi Bank AG/AT	Kanal Benesirnitz BA 01		2,000%	EUR	01.01.1992 -
	40	AT25 5200 0008 8408 1017		Betriebe der Abwasserbeseitigung			31.12.2031
201282	851000	Austrian Anadi Bank AG/AT	ABA Sirnitz BA 02		0,000%	EUR	01.01.1998 -
	42		15.04.1996	Betriebe der Abwasserbeseitigung			01.01.2024
201282	851000	Austrian Anadi Bank AG/AT	Kanal Hochrindl BA03, Darlehen, Gebührenhaushalt		4,690%	EUR	01.01.2007 -
	44		14.08.2007	Kanal Hochrindl BA03			01.01.2034
201283	851000	Raiffeisen-Bezirksbank St.Veit/Feldkirchen/AT	Kanal BA03 - Übernahme von Kommunalkredit, Abstattungskreditvertrag, Gebührenhaushalt		2,750%	EUR	01.01.2012 -
	52			Betriebe der Abwasserbeseitigung			01.01.2024

Kontonummer Darlehensnr.	Darlehenshöhe Gesamt	Buchwert 31.12.2021	Zugang	Tilgung	Zinsen	Summe Schuldendienst	Schuldendienst- ersätze	Buchwert 31.12.2022	Kursgewinn/ -verlust	Buchwert inkl. KG/KV	Netto Schuldendienst
207002 46	667.000,00	557.848,28	5.578,48		5.578,48	5.578,48		563.426,76		563.426,76	5.578,48
207002 47	34.920,00	15.500,00						15.500,00		15.500,00	
207002 48	137.119,00	107.200,00						107.200,00		107.200,00	
201282 40	47.382,69	15.866,90		1.448,37	310,13	1.758,50		14.418,53		14.418,53	1.758,50
201282 42	975.285,25	92.223,38		60.948,42	2.685,18	63.633,60		31.274,96		31.274,96	63.633,60
201282 44	450.000,00	258.712,72		19.086,78	11.912,42	30.999,20		239.625,94		239.625,94	30.999,20
201283 52	520.535,35	84.056,18		55.557,61	1.962,39	57.520,00		28.498,57		28.498,57	57.520,00

Kontonummer Darlehensnr.	Ansatz	Darlehensgeber/Staat Aktenzahl	Verwendungszweck Genehmigungsdatum/-vermerk	Beschluss- Datum	Zinssatz Zinsindikator	Währung	Laufzeit
201283	850100	Raiffeisen-Bezirksbank St.Veit/Feldkirchen/AT	WVA Hochrindl -Sanierung Quellfassungen, Darlehen, Gebührenhaushalt WVA		1,000%	EUR	01.01.2016 -
54		AT22 3925 4000 2001 9428	07.03.2016	850100			31.12.2049
1.4.2. ... von Finanzunternehmen im Ausland							
1.5. ... von Sonstigen							

Zwischensumme**2. Finanzschulden für den laufenden Aufwand**

- 2.1. ... von Trägern des öffentlichen Rechts**
 - 2.1.1. ... von Bund, Bundesfonds, Bundeskammern
 - 2.1.2. ... von Ländern, Landesfonds, Landeskammern
 - 2.1.3. ... von Gemeinden, Gemeindeverbänden, Gemeindefonds
 - 2.1.4. ... von Sozialversicherungsträgern
 - 2.1.5. ... von sonstigen Trägern des öffentlichen Rechts
- 2.2. ... von Beteiligungen der Gebietskörperschaft (ohne Finanzunternehmungen)
- 2.3. ... von Unternehmen (ohne Beteiligungen und ohne Finanzunternehmungen)
- 2.4. ... von Finanzunternehmen
 - 2.4.1. ... von Finanzunternehmen im Inland
 - 2.4.2. ... von Finanzunternehmen im Ausland
- 2.5. ... von Sonstigen

Zwischensumme**SUMME (1 und 2)**

Davon ohne A85-89

Davon A85-89

Kontonummer Darlehensnr.	Darlehenshöhe Gesamt	Buchwert 31.12.2021	Zugang	Tilgung	Zinsen	Summe Schuldendienst	Schuldendienst- ersätze	Buchwert 31.12.2022	Kursgewinn/ -verlust	Buchwert inkl. KG/KV	Netto Schuldendienst
201283 54	350.000,00	317.368,23		9.457,29	3.202,47	12.659,76		307.910,94		307.910,94	12.659,76
		1.448.775,69	5.578,48	146.498,47	25.651,07	172.149,54	0,00	1.307.855,70	0,00	1.307.855,70	172.149,54

		0,00	0,00	0,00	0,00	0,00	0,00	0,00	0,00	0,00	0,00
		1.448.775,69	5.578,48	146.498,47	25.651,07	172.149,54	0,00	1.307.855,70	0,00	1.307.855,70	172.149,54
		0,00	0,00	0,00	0,00	0,00	0,00	0,00	0,00	0,00	0,00
		1.448.775,69	5.578,48	146.498,47	25.651,07	172.149,54	0,00	1.307.855,70	0,00	1.307.855,70	172.149,54

Nachweis über hausinterne Vergütungen (Anlage 6f)

Gruppenebene		Erträge	Aufwendungen
0	Vertretungskörper und allgemeine Verwaltung	31.700,00	739,00
1	Öffentliche Ordnung und Sicherheit	0,00	0,00
2	Unterricht, Erziehung, Sport und Wissenschaft	0,00	12.276,21
3	Kunst, Kultur und Kultus	0,00	4.315,85
4	Soziale Wohlfahrt und Wohnbauförderung	0,00	873,50
5	Gesundheit	0,00	0,00
6	Straßen- und Wasserbau, Verkehr	0,00	16.283,26
7	Wirtschaftsförderung	0,00	24.470,65
8	Dienstleistungen	131.410,27	104.151,80
9	Finanzwirtschaft	0,00	0,00
Summe		163.110,27	163.110,27
Nicht voranschlagswirksame Gebarung		Mittelaufbringung	Mittelverwendung
270	Finanzamt Vorsteuerbeträge (nicht voranschlagswirksame Gebarung)	0,00	0,00
360	Umsatzsteuer (nicht voranschlagswirksame Gebarung)	0,00	0,00
Summe		0,00	0,00

Anlagenspiegel nach Ansatz (Anlage 6g)

MVAG	Ansatz	Bezeichnung	Anschaffungskosten kum. 31.12.2021	kumulierte Abschreibung	Buchwert 31.12.2021	Zugänge/ + Umbuchungen -	Abgänge/ -	Wertaufholung+/ Wertminderung-	Abschreibung	Buchwert 31.12.2022
1010	Immaterielle Vermögenswerte		30.424,08	22.842,81	7.581,27	0,00	0,00	0,00	7.581,27	0,00
	010000	Zentralamt	30.424,08	22.842,81	7.581,27				7.581,27	
1021	Grundstücke, Grundstückseinrichtungen und Infrastruktur		10.194.609,35	4.653.270,89	5.541.338,46	16.344,46	23.293,37	0,00	416.587,15	5.117.802,40
	211000	Volksschulen	19.365,28	10.650,91	8.714,37				1.936,53	6.777,84
	612000	Gemeindestraßen	605.426,60	224.932,29	380.494,31				19.034,35	361.459,96
	616000	Sonstige Straßen und Wege	7.600.311,13	4.322.408,84	3.277.902,29	14.620,83			390.531,68	2.901.991,44
	815000	Park- und Gartenanlagen, Kinderspielplätze	13.529,48	5.719,57	7.809,91				1.352,95	6.456,96
	840000	Grundbesitz	1.818.285,30	0,00	1.818.285,30		23.293,37			1.794.991,93
	850100	WVA Hochrindl-Betriebe der Wasserversorgu	14.547,56	0,00	14.547,56	1.723,63				16.271,19
	851000	Betriebe der Abwasserbeseitigung	123.144,00	89.559,28	33.584,72				3.731,64	29.853,08
1022	Gebäude und Bauten		2.845.476,29	1.463.181,23	1.382.295,06	0,00	0,00	0,00	74.957,97	1.307.337,09
	211000	Volksschulen	1.736.622,51	521.148,56	1.215.473,95				34.742,58	1.180.731,37
	820000	Wirtschaftshöfe	170.878,69	112.779,92	58.098,77				3.417,57	54.681,20
	831000	Freibäder	77.805,09	3.489,55	74.315,54				2.391,02	71.924,52
	851000	Betriebe der Abwasserbeseitigung	860.170,00	825.763,20	34.406,80				34.406,80	
1023	Wasser- und Abwasserbauten und -anlagen		7.907.969,72	3.229.100,28	4.678.869,44	5.436,54	0,00	0,00	159.633,70	4.524.672,28
	850000	WVA Sirnitz-Betriebe der Wasserversorgung	210.423,77	146.709,71	63.714,06				4.261,95	59.452,11
	850100	WVA Hochrindl-Betriebe der Wasserversorgu	1.769.672,76	620.543,70	1.149.129,06	4.671,54			34.717,60	1.119.083,00
	851000	Betriebe der Abwasserbeseitigung	5.927.873,19	2.461.846,87	3.466.026,32	765,00			120.654,15	3.346.137,17
1024	Sonderanlagen		541.587,13	301.802,80	239.784,33	20.519,80	0,00	0,00	31.532,66	228.771,47
	010000	Zentralamt	634,13	211,38	422,75				70,46	352,29
	163000	Freiwillige Feuerwehren	685,35	304,60	380,75				76,15	304,60
	211000	Volksschulen	228.673,04	121.347,92	107.325,12				15.244,87	92.080,25
	362000	Denkmalpflege	49.800,00	29.927,27	19.872,73				1.509,09	18.363,64
	380000	Einrichtungen der Kulturpflege	716,51	238,83	477,68				79,61	398,07
	612000	Gemeindestraßen	0,00	0,00		6.215,00			94,17	6.120,83
	616000	Sonstige Straßen und Wege	3.057,12	101,90	2.955,22	2.980,80			3.184,61	2.751,41
	815000	Park- und Gartenanlagen, Kinderspielplätze	9.096,66	454,83	8.641,83	9.314,00			1.311,37	16.644,46
	816000	Öffentliche Beleuchtung und öffentliche Uhrer	248.924,32	149.216,07	99.708,25				9.895,33	89.812,92
	852000	Betriebe der Müllbeseitigung	0,00	0,00		2.010,00			67,00	1.943,00
1025	Technische Anlagen, Fahrzeuge und Maschinen		436.576,96	300.319,72	136.257,24	45.106,75	0,00	0,00	26.434,77	154.929,22
	163000	Freiwillige Feuerwehren	301.724,81	251.991,64	49.733,17				12.309,73	37.423,44
	820000	Wirtschaftshöfe	52.535,06	16.865,33	35.669,73				6.120,95	29.548,78
	851000	Betriebe der Abwasserbeseitigung	82.317,09	31.462,75	50.854,34	45.106,75			8.004,09	87.957,00
1026	Amts-, Betriebs- und Geschäftsausstattung		372.389,42	228.690,64	143.698,78	48.011,88	0,00	0,00	38.637,45	153.073,21
	010000	Zentralamt	11.999,86	7.995,86	4.004,00				1.905,79	2.098,21
	163000	Freiwillige Feuerwehren	69.076,12	52.773,59	16.302,53	14.383,64			11.238,99	19.447,18
	180000	Zivilschutz	23.524,00	588,10	22.935,90				1.176,20	21.759,70
	211000	Volksschulen	123.194,22	79.594,08	43.600,14	4.747,04			10.772,07	37.575,11

MVAG	Ansatz	Bezeichnung	Anschaffungskosten kum. 31.12.2021	kumulierte Abschreibung	Buchwert 31.12.2021	Zugänge/ + Umbuchungen -	Abgänge/ -	Wertaufholung+/ Wertminderung-	Abschreibung	Buchwert 31.12.2022
	240000	Kindergärten	18.985,75	6.900,57	12.085,18				2.050,53	10.034,65
	369000	Sonstige Einrichtungen und Maßnahmen	3.265,08	1.306,04	1.959,04				653,01	1.306,03
	380000	Einrichtungen der Kulturpflege	29.981,85	26.805,57	3.176,28				705,84	2.470,44
	441900	Corona-Krise 2020	964,70	385,88	578,82				192,94	385,88
	820000	Wirtschaftshöfe	9.214,22	1.991,44	7.222,78	5.267,46			2.447,42	10.042,82
	831000	Freibäder	0,00	0,00		12.756,11			910,96	11.845,15
	851000	Betriebe der Abwasserbeseitigung	82.183,62	50.349,51	31.834,11	10.857,63			6.583,70	36.108,04
1027	Kulturgüter		0,00	0,00	0,00	110.611,73	0,00	0,00	1.106,12	109.505,61
	362200	Urhof Steiner - Sanierung	0,00	0,00		110.611,73			1.106,12	109.505,61
1028	Geleistete Anzahlungen für Anlagen und Anlagen in Bau		132.733,00	0,00	132.733,00	31.634,73	110.611,73	0,00	0,00	53.756,00
	211010	Turnsaal - Generalsanierung	462,40	0,00	462,40					462,40
	362200	Urhof Steiner - Sanierung	78.977,00	0,00	78.977,00	31.634,73	110.611,73			
	850100	WVA Hochrindl-Betriebe der Wasserversorgu	41.911,47	0,00	41.911,47					41.911,47
	850130	WVA Hochrindl BA10	11.382,13	0,00	11.382,13					11.382,13
		Summe Aktiva	22.461.765,95	10.199.208,37	12.262.557,58	277.665,89	133.905,10	0,00	756.471,09	11.649.847,28

MVAG	Ansatz	Bezeichnung	Anschaffungskosten kum. 31.12.2021	kumulierte Abschreibung	Buchwert 31.12.2021	Zugänge/ + Umbuchungen	Abgänge/ -	Wertaufholung+/ Wertminderung-	Abschreibung	Buchwert 31.12.2022
1311	Investitionszuschüsse von Trägern öffentlichen Rechts		-8.696.499,29	-3.027.089,18	-5.669.410,11	0,00	220.105,42	0,00	-260.452,40	-5.629.063,13
	010000	Zentralamt	-32.575,08	-23.556,31	-9.018,77				-8.206,27	-812,50
	163000	Freiwillige Feuerwehren	-334.807,01	-278.749,52	-56.057,49		6.600,42		-17.219,56	-45.438,35
	180000	Zivilschutz	-6.000,00	-150,00	-5.850,00		21.125,00		-1.383,33	-25.591,67
	211000	Volksschulen	-1.550.141,99	-296.200,84	-1.253.941,15		20.500,00		-38.867,43	-1.235.573,72
	240000	Kindergärten	-20.000,00	-5.000,00	-15.000,00				-2.000,00	-13.000,00
	362000	Denkmalpflege	-44.800,00	-26.896,96	-17.903,04				-1.357,57	-16.545,47
	362200	Urhof Steiner - Sanierung	-15.000,00	0,00	-15.000,00		85.000,00		-1.000,00	-99.000,00
	369000	Sonstige Einrichtungen und Maßnahmen	-3.500,00	-1.400,00	-2.100,00				-700,00	-1.400,00
	380000	Einrichtungen der Kulturpflege	-4.000,00	-2.105,26	-1.894,74				-421,05	-1.473,69
	612000	Gemeindestraßen	-369.300,00	-99.886,32	-269.413,68		13.000,00		-16.859,73	-265.553,95
	612010	Neugestaltung Dorfplatz	0,00	0,00			5.000,00		-151,52	-4.848,48
	616000	Sonstige Straßen und Wege	-2.650.007,86	-939.755,42	-1.710.252,44		41.458,00		-82.292,79	-1.669.417,65
	815000	Park- und Gartenanlagen, Kinderspielplätze	-10.025,00	-4.365,80	-5.659,20		17.422,00		-2.166,44	-20.914,76
	816000	Öffentliche Beleuchtung und öffentliche Uhren	-216.194,31	-141.783,07	-74.411,24				-7.832,76	-66.578,48
	820000	Wirtschaftshöfe	-167.148,00	-111.700,01	-55.447,99				-3.370,79	-52.077,20
	831000	Freibäder	-73.788,00	-3.405,60	-70.382,40		10.000,00		-2.615,23	-77.767,17
	850100	WVA Hochrindl-Betriebe der Wasserversorgung	-200.865,05	-14.572,32	-186.292,73				-4.123,85	-182.168,88
	851000	Betriebe der Abwasserbeseitigung	-2.998.346,99	-1.077.561,75	-1.920.785,24				-69.884,08	-1.850.901,16
1313	Investitionszuschüsse von übrigen		-4.556.098,91	-1.372.080,52	-3.184.018,39	0,00	118.665,99	0,00	-321.668,65	-2.981.015,73
	163000	Freiwillige Feuerwehren	-15.541,42	-12.789,90	-2.751,52				-621,66	-2.129,86
	362000	Denkmalpflege	-5.000,00	-3.030,31	-1.969,69				-151,51	-1.818,18
	616000	Sonstige Straßen und Wege	-1.242.199,48	-279.438,06	-962.761,42		13.532,72		-251.734,02	-724.560,12
	789001	Themenwanderweg Martin Hinteregger	0,00	0,00			20.000,00			-20.000,00
	850000	WVA Sirnitz-Betriebe der Wasserversorgung	-122.063,72	-95.809,90	-26.253,82		3.282,32		-2.814,51	-26.721,63
	850100	WVA Hochrindl-Betriebe der Wasserversorgung	-1.206.065,22	-339.550,17	-866.515,05		40.316,17		-26.144,17	-880.687,05
	851000	Betriebe der Abwasserbeseitigung	-1.965.229,07	-641.462,18	-1.323.766,89		41.534,78		-40.202,78	-1.325.098,89
		Summe Passiva	-13.252.598,20	-4.399.169,70	-8.853.428,50	0,00	338.771,41	0,00	-582.121,05	-8.610.078,86
		Saldo Aktiva/Passiva	9.209.167,75	5.800.038,67	3.409.129,08	277.665,89	472.676,51	0,00	174.350,04	3.039.768,42

Anlagenspiegel Einzelkonten Kapitaltransfer (Anlage 6g)

MVAG	Ansatz Konto	Bezeichnung	Inbetrieb- nahme	RND	ND	Buchwert 31.12.2021	Zugänge/ + Umbuchungen	Abgänge/ -	Wertaufholung+/ Wertminderung-	Abschreibung	Buchwert 31.12.2022
1311	Investitionszuschüsse von Trägern öffentlichen Rechts					-5.669.410,11	0,00	220.105,42	0,00	-260.452,40	-5.629.063,13
	010000	Zentralamt				-9.018,77	0,00	0,00	0,00	-8.206,27	-812,50
	2/0440001/02552	KT k5-Gemeindeprogramm	15.03.2019	0,0	4,0	-7.581,27				-7.581,27	
	4/0180003/01236	ZA-Hardwareförderung	14.09.2020	1,5	4,0	-937,50				-375,00	-562,50
	4/0180003/01239	KT Computer HP Elite 800 mit Monitor Hardwareförderung	06.05.2021	1,0	3,0	-500,00				-250,00	-250,00
	163000	Freiwillige Feuerwehren				-56.057,49	0,00	6.600,42	0,00	-17.219,56	-45.438,35
	4/0360003/02473	KT Schutzbekleidung	19.10.2017	0,0	3,0						
	4/0360003/02474	KT Schutzbekleidung FF	28.04.2020	0,0	2,5	138,00				138,00	
	4/0360003/02478	KT - Feuerwehrjugend - Erstausrüstung	03.11.2022	2,5	3,0			6.000,00		-1.000,00	-5.000,00
	5/0130001/01241	Transferzahlung zu Tragkraftspritze	10.08.2017	0,0	5,0	-1.210,00				-1.210,00	
	5/0130001/02466	KT Tragkraftspritze	17.08.2017	0,0	5,0	-390,00				-390,00	
	5/0130001/02471	KT Waldbranddrucksack mit Rückenspritze	18.05.2022	4,0	5,0			600,42		-120,08	-480,34
	5/0130002/01245	Transferzahlung zu hydr.Rettungsgerät	15.01.2015	1,5	10,0	-2.342,11				-936,84	-1.405,27
	5/0130002/02467	KT hydr.Rettungsgerät	30.09.2014	1,5	10,0	-3.750,00				-1.500,00	-2.250,00
	5/0130002/02471	KT Notstromgenerator Geko 1400	13.07.2010	0,0	10,0						
	5/0130002/02472	KT Hebekissensatz	24.10.2013	0,5	10,0	-675,45				-450,30	-225,15
	5/0130002/02474	KT Restlossauger FF - Beitrag KLFV	02.03.2021	8,0	10,0	-900,00				-100,00	-800,00
	5/0150002/01261	Transferzahlung zu Pinzgauer	28.01.2013	0,0	10,0	-422,36				-422,36	
	5/0150002/02404	Transferzahlung zu TLFA 2000	01.08.2001	3,5	25,0	-26.221,12				-5.826,92	-20.394,20
	5/0150002/02407	Transferzahlung zu KRFS	01.08.2000	2,5	25,0	-2.034,85				-581,39	-1.453,46
	5/0150002/02474	KT Pinzgauer Generalsanierung	27.04.2012	0,0	10,0	-750,00				-750,00	
	5/0150002/02550	KT TLFA 2000	01.08.2001	3,5	25,0	-14.650,85				-3.255,74	-11.395,11
	5/0150002/02551	KT KRFS	01.08.2000	2,5	25,0	-2.848,75				-813,93	-2.034,82
	180000	Zivilschutz				-5.850,00	0,00	21.125,00	0,00	-1.383,33	-25.591,67
	5/0270001/00002	KT Stromerzeuger 80 KVA mit Tandemanhänger - BZ-Mitte	26.11.2021	18,5	20,0	-5.850,00				-300,00	-5.550,00
	5/0270001/00003	KT Stromerzeuger 80 KVA mit Tandemanhänger - Landesf	31.03.2022	18,5	19,5			21.125,00		-1.083,33	-20.041,67
	211000	Volksschulen				-1.253.941,15	0,00	20.500,00	0,00	-38.867,43	-1.235.573,72
	2/0060001/01166	Transferzahlung zu VS	04.10.2012	41,5	50,0	-25.925,00				-610,00	-25.315,00
	2/0060001/01167	Transferzahlung zu VS	27.11.2012	41,5	50,0	-38.250,00				-900,00	-37.350,00
	2/0060001/01168	Transferzahlung zu VS	10.09.2013	41,5	50,0	-44.965,00				-1.058,00	-43.907,00
	2/0060001/01170	Transferzahlung zu VS	10.09.2013	41,5	50,0	-42.075,00				-990,00	-41.085,00
	2/0060001/01171	Transferzahlung zu VS	29.08.2013	41,5	50,0	-297.500,00				-7.000,00	-290.500,00
	2/0060001/01172	Transferzahlung zu VS	19.12.2013	41,5	50,0	-85.000,00				-2.000,00	-83.000,00
	2/0060001/01173	Transferzahlung zu VS	16.09.2014	41,5	50,0	-82.960,00				-1.952,00	-81.008,00
	2/0060001/01174	Transferzahlung zu VS	10.07.2015	41,5	50,0	-28.835,82				-678,49	-28.157,33
	2/0060001/01175	Transferzahlung zu VS	16.06.2015	41,5	50,0	-127.929,30				-3.010,10	-124.919,20
	2/0060001/01176	Transferzahlung zu VS	17.09.2015	41,5	50,0	-19.862,24				-467,35	-19.394,89

MVAG	Ansatz Konto	Bezeichnung	Inbetrieb- nahme	RND	ND	Buchwert 31.12.2021	Zugänge/ + Umbuchungen -	Abgänge/ -	Wertaufholung+/ Wertminderung-	Abschreibung	Buchwert 31.12.2022
	2/0060001/01177	Transferzahlung zu VS	20.12.2016	41,5	50,0	-88.541,68				-2.083,33	-86.458,35
	2/0060001/01178	Transferzahlung zu VS	26.09.2017	41,5	50,0	-45.212,77				-1.063,83	-44.148,94
	2/0060001/01182	Transferzahlung Turnsaal	01.01.1990	20,0	50,0	-18.312,00				-872,00	-17.440,00
	2/0060001/01250	Transferzahlung	31.10.2013	41,5	50,0	-4.807,02				-113,11	-4.693,91
	2/0060001/02454	KT Volksschule Generalsanierung KT	11.12.2012	41,5	50,0	-170.000,00				-4.000,00	-166.000,00
	2/0060001/02455	KT Turnsaal	01.01.1991	20,0	50,0	-13.734,00				-654,00	-13.080,00
	2/0060001/02456	Transferzahlung zu VS	17.08.2015	42,5	50,0	-87.000,00				-2.000,00	-85.000,00
	2/0110002/02461	KT Bibliothekseinrichtung	02.12.2008	0,0	10,0						
	2/0120001/02469	KT PV-Anlage	30.10.2012	4,5	15,0	-7.333,34				-1.333,33	-6.000,01
	2/0180004/00002	KT - VS Interaktives Touch Display 86"	14.03.2022	6,5	7,5			7.600,00		-1.013,33	-6.586,67
	2/0290003/02459	KT VS Spielplatz für NMB	31.01.2018	3,5	10,0	-10.252,20				-2.278,27	-7.973,93
	4/0110002/02458	KT Nachmittagsbetreuung Einrichtung	31.01.2018	3,5	10,0	-15.445,78				-3.432,40	-12.013,38
	5/0290003/00002	KT Turnsaal - Turn u. Sporterräte NEU	14.03.2022	8,5	9,5			12.900,00		-1.357,89	-11.542,11
	240000	Kindergärten				-15.000,00	0,00	0,00	0,00	-2.000,00	-13.000,00
	4/0110002/02460	KT Einrichtung neu	08.08.2019	6,5	10,0	-15.000,00				-2.000,00	-13.000,00
	362000	Denkmalpflege				-17.903,04	0,00	0,00	0,00	-1.357,57	-16.545,47
	2/0070003/02465	KT Tatarman	09.06.2011	22,5	33,0	-569,70				-24,24	-545,46
	2/0070003/02470	KT Kriegerdenkmal	19.03.2002	12,0	33,0	-17.333,34				-1.333,33	-16.000,01
	362200	Urhof Steiner - Sanierung				-15.000,00	0,00	85.000,00	0,00	-1.000,00	-99.000,00
	2/0060004/00002	KT Urhof Steiner - LEADER-Projekt - Sanierung/Erhaltung	01.07.2022	49,5	50,0	-15.000,00		25.000,00		-400,00	-39.600,00
	2/0060004/00003	KT Urhof Steiner - LEADER-Projekt - Sanierung/Erhaltung	30.08.2022	49,5	50,0			60.000,00		-600,00	-59.400,00
	369000	Sonstige Einrichtungen und Maßnahmen				-2.100,00	0,00	0,00	0,00	-700,00	-1.400,00
	2/0110001/01206	Probelokal Akustikmaßnahmen - BZ-Mittel	28.05.2020	2,0	5,0	-2.100,00				-700,00	-1.400,00
	380000	Einrichtungen der Kulturpflege				-1.894,74	0,00	0,00	0,00	-421,05	-1.473,69
	4/0350004/02457	KT Bühnenelemente Fa. Selmer GmbH	31.01.2017	3,5	10,0	-1.894,74				-421,05	-1.473,69
	612000	Gemeindestraßen				-269.413,68	0,00	13.000,00	0,00	-16.859,73	-265.553,95
	2/0040001/01136	Transferzahlung zu Platzerweg etc.	22.12.2016	26,5	33,0	-8.333,33				-303,03	-8.030,30
	2/0040001/01138	Transferzahlung zu Platzerweg etc.	22.12.2017	26,5	33,0	-18.648,44				-678,13	-17.970,31
	2/0040001/01140	Transferzahlung zu Oberdorfauffahrt	24.10.2013	24,0	33,0	-11.363,62				-454,54	-10.909,08
	2/0040001/01191	Transferzahlung zu Oberdorfauffahrt	28.12.2012	24,0	33,0	-22.727,28				-909,09	-21.818,19
	2/0040001/01192	Transferzahlung zu Oberdorfauffahrt	24.10.2013	24,0	33,0	-34.090,90				-1.363,64	-32.727,26
	2/0040001/01226	Transferzahlung zu Platzerweg etc.	16.11.2016	26,5	33,0	-50.000,01				-1.818,18	-48.181,83
	2/0040001/02399	Transferzahlung	28.03.2006	6,0	33,0	-6.391,31				-913,04	-5.478,27
	2/0040001/02440	KT Platzerweg-Kirchplatz-Dorfbichl-Schmiedweg	22.12.2016	26,5	33,0	-16.666,67				-606,06	-16.060,61
	2/0040001/02441	KT Verlegung Oberdorfauffahrt	28.12.2012	24,0	33,0	-30.303,03				-1.212,12	-29.090,91
	2/0040001/02548	Transferzahlung	25.02.2004	14,0	33,0	-4.545,46				-303,03	-4.242,43

MVAG	Ansatz Konto	Bezeichnung	Inbetrieb- nahme	RND	ND	Buchwert 31.12.2021	Zugänge/ + Umbuchungen -	Abgänge/ -	Wertaufholung+/ Wertminderung-	Abschreibung	Buchwert 31.12.2022
	2/0040001/02561	KT Regionalfondsdarlehen BZ-Mittel	01.12.2016	26,5	33,0	-14.500,01				-527,27	-13.972,74
	2/0040002/02546	Transferzahlung	02.08.2018	5,5	10,0	-6.695,00				-1.030,00	-5.665,00
	2/0040002/02547	Transferzahlung	13.08.2019	6,5	10,0	-37.350,00				-4.980,00	-32.370,00
	2/0040008/00001	KT Dorfbichl - Geländer KIG-Mittel	11.01.2022	19,0	20,0			7.600,00		-380,00	-7.220,00
	2/0040012/01143	Transferzahlung	24.10.2013	5,0	15,0	-4.758,63				-793,11	-3.965,52
	2/0040012/02443	KT Verkehrsleitsystem	09.08.2012	5,0	15,0	-3.039,99				-506,67	-2.533,32
	2/0070003/02474	KT Dorfplatz - Trinkbrunnen - BZ a.R.	02.12.2022	32,5	33,0			5.400,00		-81,82	-5.318,18
	612010	Neugestaltung Dorfplatz				0,00	0,00	5.000,00	0,00	-151,52	-4.848,48
	2/0040001/02577	KT Dorfplatz Neugestaltung KIG-Mittel	16.02.2022	32,0	33,0			5.000,00		-151,52	-4.848,48
	616000	Sonstige Straßen und Wege				-1.710.252,44	0,00	41.458,00	0,00	-82.292,79	-1.669.417,65
	2/0040001/01124	Blumenweg-Transferzahlung	29.12.2014	24,0	33,0	-7.230,77				-289,23	-6.941,54
	2/0040001/01125	Blumenweg-Transferzahlung	11.08.2015	24,0	33,0	-10.317,46				-412,70	-9.904,76
	2/0040001/01131	Schlossweg Agrarmittel 2019	29.10.2019	29,5	33,0	-82.171,62				-2.694,15	-79.477,47
	2/0040001/01132	Hofernstraße Förderung Leitschiene	24.10.2019	29,0	33,0	-4.983,70				-166,12	-4.817,58
	2/0040001/01152	Transferzahlung	27.12.2013	24,5	33,0	-4.790,91				-187,88	-4.603,03
	2/0040001/01153	Transferzahlung	27.12.2013	24,5	33,0	-5.795,46				-227,27	-5.568,19
	2/0040001/01184	Transferzahlung	22.12.2016	26,5	33,0	-3.500,01				-127,27	-3.372,74
	2/0040001/01185	Transferzahlung	11.12.2014	24,5	33,0	-8.345,46				-327,27	-8.018,19
	2/0040001/01186	Transferzahlung	11.12.2014	24,5	33,0	-24.881,81				-975,76	-23.906,05
	2/0040001/01187	Transferzahlung	25.11.2015	24,5	33,0	-8.685,94				-340,63	-8.345,31
	2/0040001/01190	Transferzahlung zu L65a	16.09.2014	24,5	33,0	-4.636,36				-181,82	-4.454,54
	2/0040001/01247	Transferzahlung	23.12.2016	26,5	33,0	-52.549,16				-1.910,88	-50.638,28
	2/0040001/02357	Transferzahlung	22.09.1994	15,5	33,0	-25.435,49				-1.541,54	-23.893,95
	2/0040001/02391	Transferzahlung	05.02.2014	24,5	33,0	-3.090,92				-121,21	-2.969,71
	2/0040001/02400	Transferzahlung	27.03.2007	6,0	33,0	-6.681,81				-954,54	-5.727,27
	2/0040001/02425	Transferzahlung	13.10.2006	28,5	33,0	-58.369,44				-1.978,63	-56.390,81
	2/0040001/02426	Transferzahlung	18.12.2008	28,5	33,0	-43.865,61				-1.486,97	-42.378,64
	2/0040001/02433	KT Blumenweg	29.12.2014	24,0	33,0	-11.538,46				-461,54	-11.076,92
	2/0040001/02435	KT Hofernstraße	20.12.2018	28,5	33,0	-93.140,45				-3.157,30	-89.983,15
	2/0040001/02436	KT Schlossweg	21.12.2018	29,0	33,0	-36.363,64				-1.212,12	-35.151,52
	2/0040001/02437	KBO-Mittel 2018	20.12.2018	28,5	33,0	-57.033,34				-1.933,33	-55.100,01
	2/0040001/02438	KBO-Mittel 2019	26.09.2019	29,5	33,0	-48.337,88				-1.584,85	-46.753,03
	2/0040001/02439	KT Trattenstraße (Brücke bis Walder)	28.12.2018	28,5	33,0	-5.539,74				-187,79	-5.351,95
	2/0040001/02442	KT L65a Gehweg u. Einbindung St.Leonhardstr.	16.09.2014	24,5	33,0	-3.090,92				-121,21	-2.969,71
	2/0040001/02448	KT Zirbenweg Asphaltierung	27.12.2013	24,5	33,0	-17.386,36				-681,82	-16.704,54
	2/0040001/02449	KT Dullerweg-Badstraße-Weppernigweg	22.12.2016	26,5	33,0	-34.999,99				-1.272,73	-33.727,26
	2/0040001/02468	Transferzahlung	25.11.2015	25,5	33,0	-26.500,00				-1.000,00	-25.500,00
	2/0040001/02517	Transferzahlung	11.10.2018	28,5	33,0	-35.846,97				-1.215,15	-34.631,82

MVAG	Ansatz Konto	Bezeichnung	Inbetrieb- nahme	RND	ND	Buchwert 31.12.2021	Zugänge/ + Umbuchungen -	Abgänge/ -	Wertaufholung+/ Wertminderung-	Abschreibung	Buchwert 31.12.2022
	2/0040001/02518	Transferzahlung	08.08.2019	29,5	33,0	-36.969,70				-1.212,12	-35.757,58
	2/0040001/02519	Transferzahlung	11.05.1995	5,0	33,0	-12.552,57				-2.092,10	-10.460,47
	2/0040001/02520	Transferzahlung	09.05.1996	6,0	33,0	-30.368,43				-4.338,35	-26.030,08
	2/0040001/02521	Transferzahlung	25.06.1997	7,0	33,0	-5.285,30				-660,66	-4.624,64
	2/0040001/02522	Transferzahlung	29.05.1998	8,0	33,0	-29.729,80				-3.303,31	-26.426,49
	2/0040001/02523	Transferzahlung	30.11.1999	9,5	33,0	-30.175,74				-2.873,88	-27.301,86
	2/0040001/02524	Transferzahlung	10.07.2000	10,5	33,0	-10.130,16				-880,88	-9.249,28
	2/0040001/02525	Transferzahlung	10.07.2000	10,5	33,0	-27.857,91				-2.422,43	-25.435,48
	2/0040001/02526	Transferzahlung	26.06.2001	11,0	33,0	-18.498,54				-1.541,55	-16.956,99
	2/0040001/02527	Transferzahlung	26.06.2001	11,0	33,0	-7.927,95				-660,66	-7.267,29
	2/0040001/02528	Transferzahlung	19.03.2002	12,0	33,0	-14.181,82				-1.090,91	-13.090,91
	2/0040001/02529	Transferzahlung	17.07.2003	13,5	33,0	-46.575,76				-3.212,12	-43.363,64
	2/0040001/02530	Transferzahlung	25.02.2004	14,0	33,0	-27.727,27				-1.848,48	-25.878,79
	2/0040001/02531	Transferzahlung	26.04.2005	15,0	33,0	-16.242,43				-1.015,15	-15.227,28
	2/0040001/02532	Transferzahlung	27.03.2007	17,0	33,0	-19.090,90				-1.060,61	-18.030,29
	2/0040001/02534	Transferzahlung	27.03.2007	17,0	33,0	-8.181,81				-454,55	-7.727,26
	2/0040001/02535	Transferzahlung	27.03.2008	18,0	33,0	-34.545,46				-1.818,18	-32.727,28
	2/0040001/02536	Transferzahlung	20.05.2010	20,0	33,0	-29.272,73				-1.393,94	-27.878,79
	2/0040001/02537	Transferzahlung	29.11.2011	21,5	33,0	-6.818,18				-303,03	-6.515,15
	2/0040001/02538	Transferzahlung	05.10.2011	21,5	33,0	-36.818,19				-1.636,36	-35.181,83
	2/0040001/02539	Transferzahlung	29.11.2011	21,5	33,0	-34.431,83				-1.530,30	-32.901,53
	2/0040001/02540	Transferzahlung	27.11.2013	23,5	33,0	-33.334,84				-1.360,61	-31.974,23
	2/0040001/02541	Transferzahlung	10.11.2014	24,5	33,0	-10.895,46				-427,27	-10.468,19
	2/0040001/02542	KT Einbindung u. Gehweg 2014	12.03.2014	24,5	33,0	-4.636,36				-181,82	-4.454,54
	2/0040001/02543	Transferzahlung	16.06.2015	25,0	33,0	-3.939,39				-151,52	-3.787,87
	2/0040001/02544	Transferzahlung	29.11.2016	26,5	33,0	-9.500,01				-345,45	-9.154,56
	2/0040001/02545	Transferzahlung	02.08.2018	28,5	33,0	-17.610,61				-596,97	-17.013,64
	2/0040001/02549	Transferzahlung	28.03.2006	16,0	33,0	-10.303,03				-606,06	-9.696,97
	2/0040001/02555	KT St.Ruprechterweg	05.12.2006	28,5	33,0	-10.727,26				-363,64	-10.363,62
	2/0040001/02556	KT Sanierung Verbindungsstr. 2017-2019 BZ i.R. 2020	12.03.2020	29,5	32,5	-47.069,71				-1.543,27	-45.526,44
	2/0040001/02558	KT Neuwalbeckerweg - IG Schlossweg - Schloß Albeck - Vor	05.06.2020	30,0	33,0	-14.307,69				-461,54	-13.846,15
	2/0040001/02559	KT Neuwalbeckerweg - IG Schlossweg - Schloß Albeck - Vor	05.06.2020	30,0	33,0	-18.513,20				-597,20	-17.916,00
	2/0040001/02562	KT Regionalfondsarlehnen BZ-Mittel	01.11.2016	26,5	33,0	-14.500,01				-527,27	-13.972,74
	2/0040001/02567	KT Wippa - Teilasphaltierung - KIG-Mittel	17.08.2021	31,5	33,0	-19.306,50				-594,05	-18.712,45
	2/0040001/02574	KT Wippa-Teilasphaltierung - Landesmittel	17.08.2021	31,5	33,0	-32.576,82				-1.002,36	-31.574,46
	2/0040001/02576	KT Wippa - Teilasphaltierung - BZ-Mittel	17.08.2021	31,5	33,0	-20.453,90				-629,35	-19.824,55
	2/0040001/02582	KT Dullerweg - Sanierung Teil II - Zauchner bis Dullerweg 2	31.12.2099					5.058,00			-5.058,00
	2/0040002/02379	Transferzahlung	11.12.2013	2,0	10,0	-1.290,00				-430,00	-860,00
	2/0040002/02381	Transferzahlung	11.12.2013	2,0	10,0	-3.870,00				-1.290,00	-2.580,00

MVAG	Ansatz Konto	Bezeichnung	Inbetrieb- nahme	RND	ND	Buchwert 31.12.2021	Zugänge/ + Umbuchungen -	Abgänge/ -	Wertaufholung+/ Wertminderung-	Abschreibung	Buchwert 31.12.2022
	2/0040002/02383	Transferzahlung	27.11.2013	2,0	10,0	-2.640,00				-880,00	-1.760,00
	2/0040002/02384	Transferzahlung	11.12.2013	2,0	10,0	-900,00				-300,00	-600,00
	2/0040002/02385	Transferzahlung	27.11.2013	2,0	10,0	-2.790,00				-930,00	-1.860,00
	2/0040002/02386	Transferzahlung	11.12.2013	2,0	10,0	-930,00				-310,00	-620,00
	2/0040002/02392	Transferzahlung	21.05.2015	2,0	10,0	-7.200,00				-2.400,00	-4.800,00
	2/0040002/02393	Transferzahlung	08.09.2014	2,0	10,0	-3.390,00				-1.130,00	-2.260,00
	2/0040002/02533	Transferzahlung	27.03.2007	0,0	10,0						
	2/0040006/02414	KT Sanierung Steinbrücke - Bundesmittel	01.10.2021	38,5	40,0	-54.060,54				-1.368,62	-52.691,92
	2/0040006/02416	KT Kassiermüllnerbrücke - KIG u. BZ-Mittel	15.12.2020	37,5	40,0	-13.204,95				-342,99	-12.861,96
	2/0040006/02417	KT Sanierung Steinbrücke - Landesmittel	01.10.2021	38,0	40,0	-124.060,00					-124.060,00
	2/0040006/02419	KT Sanierung Steinbrücke - BZ-Mittel	01.10.2021	38,5	40,0	-19.750,00		36.400,00		-1.421,52	-54.728,48
	815000	Park- und Gartenanlagen, Kinderspielplätze				-5.659,20	0,00	17.422,00	0,00	-2.166,44	-20.914,76
	2/0040005/01780	KT Fußgängerbrücke über Sirnitzbach (Sportplatz-Greiler) -	30.08.2022	19,5	20,0			948,00		-23,70	-924,30
	2/0040005/01781	KT Steg über Rammelbach - Neuerrichtung - BZ-Mittel	30.08.2022	19,0	19,5			4.140,00		-106,15	-4.033,85
	2/0290003/01225	Transferzahlung	24.05.2018	4,5	10,0	-2.909,20				-528,95	-2.380,25
	2/0290003/02464	KT Erweiterung Unterdorf	06.12.2017	4,5	10,0	-2.750,00				-500,00	-2.250,00
	2/0290003/02466	KT Krichtunnel u. Breitruutsche - Spielplatz Unterdorf	14.03.2022	8,5	9,5			9.100,00		-957,89	-8.142,11
	4/0070003/00002	KT Gemeindegewappen aus Stahl - BZ-Mittel	30.08.2022	32,0	32,5			3.234,00		-49,75	-3.184,25
	816000	Öffentliche Beleuchtung und öffentliche Uhren				-74.411,24	0,00	0,00	0,00	-7.832,76	-66.578,48
	2/0070003/01188	Transferzahlung	22.12.2016	8,5	15,0	-15.833,32				-1.666,67	-14.166,65
	2/0070003/01189	Transferzahlung	31.01.2018	8,5	15,0	-10.274,08				-1.081,48	-9.192,60
	2/0070003/02450	KT Straßenbeleuchtung Hochrindl	22.12.2016	8,5	15,0	-31.666,68				-3.333,33	-28.333,35
	2/0070003/02451	KT Straßenbeleuchtung Weppernigweg	22.12.2016	8,5	15,0	-15.833,32				-1.666,67	-14.166,65
	2/0070003/02452	KT Dullerweg Leerverrohrung	11.12.2018	8,5	15,0	-803,84				-84,61	-719,23
	2/0070003/02453	KT Straßenbeleuchtung Ortsdurchfahrt-Benesirnitz-Oberdo	01.01.2016	0,0	15,0						
	820000	Wirtschaftshöfe				-55.447,99	0,00	0,00	0,00	-3.370,79	-52.077,20
	3/0060001/01251	Transferzahlung	01.01.1988	12,0	50,0	-6.030,35				-463,87	-5.566,48
	3/0060001/02462	KT Wirtschaftshof	01.01.1985	16,0	50,0	-49.417,64				-2.906,92	-46.510,72
	831000	Freibäder				-70.382,40	0,00	10.000,00	0,00	-2.615,23	-77.767,17
	2/0060001/02458	KT Schwimmbad Zubau Umkleide u. WC-Anlagen	01.01.2003	30,0	50,0	-70.382,40				-2.270,40	-68.112,00
	2/0290005/00002	KT Schwimmbad - Wassersprunganlage - BZ Mittel	30.08.2022	14,0	14,5			10.000,00		-344,83	-9.655,17
	850100	WVA Hochrindl-Betriebe der Wasserversorgung				-186.292,73	0,00	0,00	0,00	-4.123,85	-182.168,88
	3/0460001/00001	KPC-Förderung WVA Hochrindl BA06	01.01.2017	44,0	50,0	-31.428,00				-698,40	-30.729,60
	3/0460001/00002	KPC-Förderung WVA Hochrindl BA07	01.01.2018	45,0	50,0	-127.423,68				-2.770,08	-124.653,60
	3/0460003/02548	KT Alplstraße - Wasserleitung Teil 1 - Rücklage WVA	01.01.2022	48,5	49,5	-27.441,05				-655,37	-26.785,68

MVAG	Ansatz Konto	Bezeichnung	Inbetrieb- nahme	RND	ND	Buchwert 31.12.2021	Zugänge/ + Umbuchungen -	Abgänge/ -	Wertaufholung+/ Wertminderung-	Abschreibung	Buchwert 31.12.2022
	851000	Betriebe der Abwasserbeseitigung				-1.920.785,24	0,00	0,00	0,00	-69.884,08	-1.850.901,16
	3/0450001/01269	KT zu BA 02	15.06.1998	25,0	50,0	-11.336,89				-436,03	-10.900,86
	3/0450001/01291	KT Landesmittel BA02	29.04.2002	25,0	50,0	-22.535,79				-866,76	-21.669,03
	3/0450001/01371	KT Kommunalkredit BA02	30.06.2009	25,0	50,0	-958.591,90				-36.868,92	-921.722,98
	3/0450001/01372	KT Kommunalkredit BA03	30.06.2013	34,0	50,0	-324.585,23				-9.273,86	-315.311,37
	3/0450001/02475	KT BA01	01.06.1993	18,5	50,0	-3.593,91				-184,30	-3.409,61
	3/0450001/02476	KT BA02	01.07.1998	25,0	50,0	-335.373,15				-12.898,97	-322.474,18
	3/0450001/02555	KPC-Förderung Kanal - BA02	01.07.1998	25,5	50,0	-30.751,93				-1.160,45	-29.591,48
	3/0450001/02556	KPC-Förderung Kanal - BA03	15.06.2007	34,0	50,0	-192.046,13				-5.487,03	-186.559,10
	3/0450003/02480	KT Adaptierung BA04	30.06.2016	14,5	25,0	-14.548,15				-938,59	-13.609,56
	3/0450003/02481	KPC-Förderung Kanal - BA04	01.12.2012	14,5	25,0	-27.422,16				-1.769,17	-25.652,99
	5/0150001/02463	KT Renault Kangoo ZE	10.05.2012	0,0	8,0						
1313	Investitionszuschüsse von übrigen					-3.184.018,39	0,00	118.665,99	0,00	-321.668,65	-2.981.015,73
	163000	Freiwillige Feuerwehren				-2.751,52	0,00	0,00	0,00	-621,66	-2.129,86
	5/0150002/02405	Transferzahlung zu TLFA 2000	01.08.2001	3,5	25,0	-2.590,77				-575,73	-2.015,04
	5/0150002/02408	Transferzahlung zu KRFS	01.08.2000	2,5	25,0	-160,75				-45,93	-114,82
	362000	Denkmalpflege				-1.969,69	0,00	0,00	0,00	-151,51	-1.818,18
	2/0070003/01253	Transferzahlung	01.01.2002	12,0	33,0	-1.969,69				-151,51	-1.818,18
	616000	Sonstige Straßen und Wege				-962.761,42	0,00	13.532,72	0,00	-251.734,02	-724.560,12
	2/0040001/01154	Transferzahlung	01.01.2014	24,5	33,0	-2.161,84				-84,78	-2.077,06
	2/0040001/01155	Transferzahlung	01.01.2015	24,5	33,0	-2.346,27				-92,01	-2.254,26
	2/0040001/02424	Transferzahlung	11.12.2006	28,5	33,0	-5.431,58				-184,12	-5.247,46
	2/0040001/02428	Transferzahlung	01.10.2009	28,5	33,0	-4.000,08				-135,60	-3.864,48
	2/0040001/02434	KT Birkhahnweg	22.10.2019	29,0	33,0	-12.794,98				-426,50	-12.368,48
	2/0040001/02444	KT Steingartenweg	30.09.2019	29,0	33,0	-1.878,80				-62,63	-1.816,17
	2/0040001/02445	KT Koflerweg	30.09.2019	29,0	33,0	-1.306,76				-43,56	-1.263,20
	2/0040001/02446	KT Lärchenweg	30.09.2019	29,0	33,0	-667,71				-22,26	-645,45
	2/0040001/02447	KT Winkelbachweg	30.09.2019	29,0	33,0	-1.298,22				-43,27	-1.254,95
	2/0040001/02570	KT St. Leonhardstraße	01.01.1996	33,0	33,0						
	2/0040001/02571	KT Widitscher Straße	01.07.2005	33,0	33,0						
	2/0040001/02575	KT Wippa - Teilasphaltierung - Anrainerbeitrag	17.08.2021	31,5	33,0	-3.807,23				-117,15	-3.690,08
	2/0040001/02579	KT Widitscher Straße / Fahrbahn Fläche 4.205,96 m², Ober	01.07.2005	15,5	33,0	-213.533,35				-12.941,42	-200.591,93
	2/0040001/02583	KT Hoferstraße Asphaltierung Anrainerbeiträge	10.11.2022	28,5	29,0					-233,32	-13.299,40
	2/0040002/02549	KT St. Leonhardstraße	01.01.2015	10,0	10,0			13.532,72			
	2/0040002/02550	KT Widitscher Straße	01.01.2015	10,0	10,0						
	2/0040002/02551	KT Kassiermüllner Weg	01.01.2015	10,0	10,0						
	2/0040002/02552	KT Drei-Kreuz-Weg	01.01.2012	10,0	10,0						

MVAG	Ansatz Konto	Bezeichnung	Inbetrieb- nahme	RND	ND	Buchwert 31.12.2021	Zugänge/ + Umbuchungen -	Abgänge/ -	Wertaufholung+/ Wertminderung-	Abschreibung	Buchwert 31.12.2022
	2/0040002/02553	KT Possacherweg	01.01.2015	10,0	10,0						
	2/0040002/02554	KT St. Leonhardstraße / Fahrbahn Fläche 10.528,96 m², Oi	01.01.2015	2,0	10,0	-157.934,40				-52.644,80	-105.289,60
	2/0040002/02555	KT Possacherweg / Fahrbahn Fläche 4.249,08 m², Oberfläc	01.01.2015	2,0	10,0	-63.736,20				-21.245,40	-42.490,80
	2/0040002/02556	KT Widitscher Straße / Fahrbahn Fläche 11.498,56 m², Obx	01.01.2015	2,0	10,0	-172.478,40				-57.492,80	-114.985,60
	2/0040002/02557	KT Ursula-Bründl-Weg / Fahrbahn Fläche 2.666,60 m², Obx	01.01.2015	2,0	10,0	-39.999,00				-13.333,00	-26.666,00
	2/0040002/02558	KT Schafferweg / Fahrbahn Fläche 2.750,88 m², Oberfläch	01.01.2015	2,0	10,0	-41.263,20				-13.754,40	-27.508,80
	2/0040002/02559	KT Fernblickweg / Fahrbahn Fläche 515,36 m², Oberfläche	01.01.2015	2,0	10,0	-7.730,40				-2.576,80	-5.153,60
	2/0040002/02560	KT Oberer Galischweg / Fahrbahn Fläche 2.030,08 m², Obx	01.01.2015	2,0	10,0	-30.451,20				-10.150,40	-20.300,80
	2/0040002/02561	KT Kassiermüllner Weg / Fahrbahn Fläche 2.833,20 m², Ot	01.01.2015	2,0	10,0	-42.498,00				-14.166,00	-28.332,00
	2/0040002/02562	KT Kirchenweg / Fahrbahn Fläche 2.485,76 m², Oberfläche	01.01.2015	2,0	10,0	-37.286,40				-12.428,80	-24.857,60
	2/0040002/02563	KT Tatarmannweg / Fahrbahn Fläche 538,60 m², Oberfläch	01.01.2012	0,0	10,0						
	2/0040002/02564	KT Alte Hochrindl / Fahrbahn Fläche 519,56 m², Oberfläche	01.01.2015	2,0	10,0	-7.793,40				-2.597,80	-5.195,60
	2/0040002/02565	KT Auerhahnweg / Fahrbahn Fläche 1.748,12 m², Oberfläch	01.01.2015	2,0	10,0	-26.221,80				-8.740,60	-17.481,20
	2/0040002/02566	KT Drei-Kreuz-Weg / Fahrbahn Fläche 2.848,96 m², Oberfli	01.01.2012	0,0	10,0						
	2/0040002/02567	KT Harderweg / Fahrbahn Fläche 149,24 m², Oberfläche Sc	01.01.2017	4,0	10,0	-3.731,00				-746,20	-2.984,80
	2/0040002/02568	KT Koflerweg / Fahrbahn Fläche 212,36 m², Oberfläche Sci	01.01.2015	2,0	10,0	-3.185,40				-1.061,80	-2.123,60
	2/0040002/02569	KT Koflerweg / Fahrbahn Fläche 139,96 m², Oberfläche Sci	01.01.2012	0,0	10,0						
	2/0040002/02570	KT Kruckenblickweg / Fahrbahn Fläche 362,84 m², Oberflä	01.01.2015	2,0	10,0	-5.442,60				-1.814,20	-3.628,40
	2/0040002/02571	KT Lärchenweg / Fahrbahn Fläche 297,48 m², Oberfläche §	01.01.2015	2,0	10,0	-4.462,20				-1.487,40	-2.974,80
	2/0040002/02572	KT Oberer Galischweg / Fahrbahn Fläche 1.511,72 m², Obx	01.01.2012	0,0	10,0						
	2/0040002/02573	KT Quellenweg / Fahrbahn Fläche 1.288,72 m², Oberfläche	01.01.2015	2,0	10,0	-19.330,80				-6.443,60	-12.887,20
	2/0040002/02574	KT Steingartenweg / Fahrbahn Fläche 97,04 m², Oberfläche	01.01.2015	2,0	10,0	-1.455,60				-485,20	-970,40
	2/0040002/02575	KT Teichweg / Fahrbahn Fläche 660,08 m², Oberfläche Sci	01.01.2015	2,0	10,0	-9.901,20				-3.300,40	-6.600,80
	2/0040002/02576	KT Unterer Galischweg / Fahrbahn Fläche 2.281,84 m², Ob	01.01.2015	2,0	10,0	-34.227,60				-11.409,20	-22.818,40
	2/0040002/02577	KT Winkelbachweg / Fahrbahn Fläche 293,72 m², Oberfläch	01.01.2015	2,0	10,0	-4.405,80				-1.468,60	-2.937,20
	789001	Themenwanderweg Martin Hinteregger				0,00	0,00	20.000,00	0,00	0,00	-20.000,00
	2/0290003/02467	KT - Themenwanderweg Martin Hinteregger	04.04.2022					20.000,00			-20.000,00
	850000	WVA Sirnitz-Betriebe der Wasserversorgung				-26.253,82	0,00	3.282,32	0,00	-2.814,51	-26.721,63
	3/0460003/02495	KT Anschlussbeiträge WVA Sirnitz	01.01.1982	2,0	50,0	-6.591,18				-2.197,06	-4.394,12
	3/0460003/02496	KT Anschlussbeiträge WVA Sirnitz	01.01.2004	31,0	50,0	-13.876,42				-433,64	-13.442,78
	3/0460003/02539	KT Anschlussbeiträge 2020	15.12.2020	47,5	50,0	-371,72				-7,66	-364,06
	3/0460003/02541	KT Anschlussbeiträge 2021	01.01.2021	48,0	50,0	-5.414,50				-110,50	-5.304,00
	3/0460003/02547	KT Anschlussbeiträge 2022	01.01.2022	49,0	50,0			3.282,32		-65,65	-3.216,67
	850100	WVA Hochrindl-Betriebe der Wasserversorgung				-866.515,05	0,00	40.316,17	0,00	-26.144,17	-880.687,05
	3/0460001/00003	KT Nachtragsbeiträge	01.01.2018	45,0	50,0	-119.552,20				-2.598,96	-116.953,24
	3/0460001/00004	KT Nachtragsbeiträge	01.01.2017	44,0	50,0	-159.545,70				-3.545,46	-156.000,24
	3/0460001/00005	KT Nachtragsbeiträge	01.01.2017	44,0	50,0	-81.960,30				-1.821,34	-80.138,96

MVAG	Ansatz Konto	Bezeichnung	Inbetrieb- nahme	RND	ND	Buchwert 31.12.2021	Zugänge/ + Umbuchungen -	Abgänge/ -	Wertaufholung+/ Wertminderung-	Abschreibung	Buchwert 31.12.2022
	3/0460003/02497	KT BA03	01.01.1992	9,0	50,0	-59.955,00				-5.995,50	-53.959,50
	3/0460003/02498	KT Erweiterung V	01.01.2003	30,0	50,0	-20.342,05				-656,20	-19.685,85
	3/0460003/02499	KT Erweiterung VI	01.01.2004	31,0	50,0	-2.908,11				-90,88	-2.817,23
	3/0460003/02503	KT Anschlussbeiträge 2005	01.01.2005	32,0	50,0	-4.995,86				-151,39	-4.844,47
	3/0460003/02504	KT Anschlussbeiträge 2006	01.01.2006	33,0	50,0	-6.076,99				-178,74	-5.898,25
	3/0460003/02505	KT Anschlussbeiträge 2007	01.01.2007	34,0	50,0	-11.905,43				-340,16	-11.565,27
	3/0460003/02506	KT Anschlussbeiträge 2008	01.01.2008	35,0	50,0	-26.103,98				-725,11	-25.378,87
	3/0460003/02507	KT Anschlussbeiträge 2009	01.01.2009	36,0	50,0	-4.247,99				-114,81	-4.133,18
	3/0460003/02508	KT Anschlussbeiträge 2010	01.01.2010	37,0	50,0	-4.827,33				-127,04	-4.700,29
	3/0460003/02509	KT Anschlussbeiträge 2011	01.01.2011	38,0	50,0	-36.502,10				-935,95	-35.566,15
	3/0460003/02510	KT Anschlussbeiträge 2012	01.01.2012	39,0	50,0	-10.221,40				-255,54	-9.965,86
	3/0460003/02511	KT Anschlussbeiträge 2013	01.01.2013	40,0	50,0	-6.514,45				-158,89	-6.355,56
	3/0460003/02512	KT Anschlussbeiträge 2014	01.01.2014	41,0	50,0	-15.539,86				-370,00	-15.169,86
	3/0460003/02513	KT Anschlussbeiträge 2015	01.01.2015	42,0	50,0	-2.566,49				-59,69	-2.506,80
	3/0460003/02514	KT Anschlussbeiträge 2016	01.01.2016	43,0	50,0	-8.211,36				-186,62	-8.024,74
	3/0460003/02515	KT Anschlussbeiträge 2017	01.01.2017	44,0	50,0	-35.748,49				-794,41	-34.954,08
	3/0460003/02516	KT Anschlussbeiträge 2018	01.01.2018	45,0	50,0	-4.548,99				-98,89	-4.450,10
	3/0460003/02518	KT Anschlussbeiträge 2019	01.01.2019	46,0	50,0	-23.295,30				-495,64	-22.799,66
	3/0460003/02519	KT Anschlussbeiträge 1994	01.01.1994	21,0	50,0	-479,64				-21,80	-457,84
	3/0460003/02520	KT Anschlussbeiträge 1995	01.01.1995	22,0	50,0	-4.871,55				-211,81	-4.659,74
	3/0460003/02521	KT Anschlussbeiträge 1996	01.01.1996	23,0	50,0	-11.436,73				-476,53	-10.960,20
	3/0460003/02522	KT Anschlussbeiträge 1997	01.01.1997	24,0	50,0	-2.942,37				-117,69	-2.824,68
	3/0460003/02523	KT Anschlussbeiträge 1998	01.01.1998	25,0	50,0	-10.863,59				-417,83	-10.445,76
	3/0460003/02524	KT Anschlussbeiträge 1999	01.01.1999	26,0	50,0	-4.109,54				-152,21	-3.957,33
	3/0460003/02525	KT Anschlussbeiträge 2000	01.01.2000	27,0	50,0	-8.692,48				-310,45	-8.382,03
	3/0460003/02526	KT Anschlussbeiträge 2001	01.01.2001	28,0	50,0	-636,16				-21,94	-614,22
	3/0460003/02527	KT Anschlussbeiträge 2002	01.01.2002	29,0	50,0	-5.454,54				-181,82	-5.272,72
	3/0460003/02528	KT Anschlussbeiträge 2003	01.01.2003	30,0	50,0	-14.705,21				-474,36	-14.230,85
	3/0460003/02529	KT Anschlussbeiträge 2004	01.01.2004	31,0	50,0	-2.908,11				-90,88	-2.817,23
	3/0460003/02536	KT Anschlussbeiträge 2020	01.01.2020	47,0	50,0	-46.102,62				-960,47	-45.142,15
	3/0460003/02540	KT Anschlussbeiträge 2021	01.01.2021	48,0	50,0	-107.743,13				-2.198,84	-105.544,29
	3/0460003/02546	KT Anschlussbeiträge 2022	01.01.2022	49,0	50,0					40.316,17	-39.509,85
	851000	Betriebe der Abwasserbeseitigung				-1.323.766,89	0,00	41.534,78	0,00	-40.202,78	-1.325.098,89
	3/0450001/01267	KT Anschlussbeiträge	01.06.1991	18,5	50,0	-20.157,67				-1.033,73	-19.123,94
	3/0450001/01270	KT Anschlussbeiträge	15.06.1998	25,0	50,0	-311.525,76				-11.981,76	-299.544,00
	3/0450001/01306	Transferzahlung zur ARA	01.01.2010	34,0	50,0	-24.595,95				-702,74	-23.893,21
	3/0450001/02416	Transferzahlung	01.06.1999	26,0	50,0	-941,84				-34,88	-906,96
	3/0450001/02417	Transferzahlung	01.06.1999	26,0	50,0	-5.572,51				-206,39	-5.366,12

MVAG	Ansatz Konto	Bezeichnung	Inbetrieb- nahme	RND	ND	Buchwert 31.12.2021	Zugänge/ + Umbuchungen -	Abgänge/ -	Wertaufholung+/ Wertminderung-	Abschreibung	Buchwert 31.12.2022	
	3/0450001/02419	Transferzahlung	01.12.2008	32,5	50,0	-6.058,51				-180,85	-5.877,66	
	3/0450001/02477	KT BA03	15.06.2007	34,0	50,0	-489.239,55				-13.978,27	-475.261,28	
	3/0450001/02478	KT BA03 - 2008	15.06.2008	35,0	50,0	-25.745,76				-715,16	-25.030,60	
	3/0450001/02479	KT BA03 - 2009	15.06.2009	36,0	50,0	-10.789,96				-291,62	-10.498,34	
	3/0450001/02481	KT Anschlussbeiträge 2004	01.01.2004	31,0	50,0	-6.133,59				-191,67	-5.941,92	
	3/0450001/02482	KT Anschlussbeiträge 2005	01.01.2005	32,0	50,0	-1.633,36				-49,50	-1.583,86	
	3/0450001/02483	KT Anschlussbeiträge 2006	01.01.2006	33,0	50,0	-52,36				-1,54	-50,82	
	3/0450001/02484	KT Anschlussbeiträge 2008	01.01.2008	35,0	50,0	-586,69				-16,30	-570,39	
	3/0450001/02485	KT Anschlussbeiträge 2009	01.01.2009	36,0	50,0	-3.217,40				-86,96	-3.130,44	
	3/0450001/02486	KT Anschlussbeiträge 2010	01.01.2010	37,0	50,0	-13.898,31				-365,75	-13.532,56	
	3/0450001/02487	KT Anschlussbeiträge 2011	01.01.2011	38,0	50,0	-71.319,37				-1.828,70	-69.490,67	
	3/0450001/02488	KT Anschlussbeiträge 2012	01.01.2012	39,0	50,0	-11.990,95				-299,77	-11.691,18	
	3/0450001/02489	KT Anschlussbeiträge 2013	01.01.2013	40,0	50,0	-32.944,97				-803,54	-32.141,43	
	3/0450001/02490	KT Anschlussbeiträge 2014	01.01.2014	41,0	50,0	-24.834,19				-591,29	-24.242,90	
	3/0450001/02491	KT Anschlussbeiträge 2015	01.01.2015	42,0	50,0	-8.088,60				-188,11	-7.900,49	
	3/0450001/02492	KT Anschlussbeiträge 2016	15.06.2016	43,0	50,0	-6.962,00				-158,23	-6.803,77	
	3/0450001/02493	KT Anschlussbeiträge 2017	01.01.2017	44,0	50,0	-31.290,16				-695,34	-30.594,82	
	3/0450001/02494	KT Anschlussbeiträge 2018	01.01.2018	45,0	50,0	-4.481,88				-97,43	-4.384,45	
	3/0450001/02553	KT Unterdorf	01.06.1999	26,0	50,0	-10.473,97				-387,92	-10.086,05	
	3/0450001/02554	KT Zentrum	01.12.2005	32,5	50,0	-36.099,60				-1.077,60	-35.022,00	
	3/0450001/02557	KT Anschlussbeiträge 2019	01.01.2019	46,0	50,0	-23.330,04				-496,38	-22.833,66	
	3/0450001/02558	KT Anschlussbeiträge 2020	01.01.2020	47,0	50,0	-39.362,79				-820,06	-38.542,73	
	3/0450001/02559	KT Anschlussbeiträge 2021	11.02.2021	48,0	50,0	-102.439,15				-2.090,59	-100.348,56	
	3/0450001/02560	KT Anschlussbeiträge 2022	01.01.2022	49,0	50,0			41.534,78		-830,70	-40.704,08	
	Gesamtsumme						-8.853.428,50	0,00	338.771,41	0,00	-582.121,05	-8.610.078,86

Liste der nicht bewerteten Kulturgüter (Anlage 6h)

Art	Bezeichnung	Standort	Anzahl (bei Sammlungen)
------------	--------------------	-----------------	--------------------------------

Leasingspiegel (Anlage 6i)

Finanzierungsleasing

Ansatz- oder Projektbezeichnung	Anschaffungskosten	Buchwert 31.12.2021	Buchwert 31.12.2022	Summe ausstehender Mindestleasing- zahlungen	Laufzeit	Restlaufzeit in Jahren
Summe	0,00	0,00	0,00	0,00		

Wirtschaftliche Unternehmungen, Betriebe, betriebsähnliche Einrichtungen gem. § 1 Abs. 2

Summe	0,00	0,00	0,00	0,00		
-------	------	------	------	------	--	--

Operating Leasing

Ansatz- oder Projektbezeichnung	Laufzeit Grundmietzeit in Jahren	Gesamtkosten	Einmalkautio	Leasingentgelt (ohne laufender Kautio)	Laufende Kautio	Restlaufzeit in Jahren	Kumulierte Restzahlungen
Summe		0,00	0,00	0,00	0,00		0,00

Wirtschaftliche Unternehmungen, Betriebe, betriebsähnliche Einrichtungen gem. § 1 Abs. 2

Summe		0,00	0,00	0,00	0,00		0,00
-------	--	------	------	------	------	--	------

Nachweis über unmittelbare Beteiligungen
der Gebietskörperschaft (Anlage 6j)

OTI Albeck KG

Name der Einheit	OTI Albeck KG
Firmenbuch-Nr.	306154b
Beteiligungsart	Verbunden
Stamm-/Grundkapital	0,00
Anteil der Gebietskörperschaft in %	100,000
Buchwert der Beteiligung(t)	0,00
Geschäftsjahr	01.01.2021 bis 31.12.2021
Eigenkapital / geschätztes Nettovermögen 31.12.2021	573.544,41
Eigenkapital / geschätztes Nettovermögen 31.12.2022	580.183,98
Bilanzsumme	1.951.622,50
Finanzverbindlichkeiten	0,00
Jahresüberschuss/Jahresfehlbetrag	6.639,57
Gewinnausschüttungen an die Gebietskörperschaft	0,00
Klassifikation gem. ESVG	Gemeinden (inkl. Gemeindeverbände, Gemeindefonds, außerbudgetäre Gemeindeeinheiten)
Konzernabschluss	Nein

Raiffeisen-Bezirksbank St.Veit a.d.Glan-Feldkirchen

Name der Einheit	Raiffeisen-Bezirksbank St.Veit a.d.Glan-Feldkirchen
Firmenbuch-Nr.	110981h
Beteiligungsart	Verbunden
Stamm-/Grundkapital	3.730.600,00
Anteil der Gebietskörperschaft in %	0,003
Buchwert der Beteiligung(t)	0,00
Geschäftsjahr	01.01.2021 bis 01.01.2021
Eigenkapital / geschätztes Nettovermögen 31.12.2021	35.566.750,45
Eigenkapital / geschätztes Nettovermögen 31.12.2022	38.884.361,54
Bilanzsumme	544.585.433,08
Finanzverbindlichkeiten	0,00
Jahresüberschuss/Jahresfehlbetrag	1.586.326,80
Gewinnausschüttungen an die Gebietskörperschaft	0,00
Klassifikation gem. ESVG	Privat kontrollierte finanzielle Kapitalgesellschaften (Inland)
Konzernabschluss	Nein

Tourismusregion Nockberge GmbH

Name der Einheit	Tourismusregion Nockberge GmbH
Firmenbuch-Nr.	429638x
Beteiligungsart	Sonstige
Stamm-/Grundkapital	35.000,00
Anteil der Gebietskörperschaft in %	7,000
Buchwert der Beteiligung(t)	0,00
Geschäftsjahr	01.01.2021 bis 31.12.2021
Eigenkapital / geschätztes Nettovermögen 31.12.2021	79.698,73
Eigenkapital / geschätztes Nettovermögen 31.12.2022	101.913,06
Bilanzsumme	626.383,23
Finanzverbindlichkeiten	0,00
Jahresüberschuss/Jahresfehlbetrag	22.214,33
Gewinnausschüttungen an die Gebietskörperschaft	0,00
Klassifikation gem. ESVG	Private Haushalte
Konzernabschluss	Nein

Nachweis über mittelbare Beteiligungen
der Gebietskörperschaft (Anlage 6k)

Rückstellungsspiegel (Anlage 6q)

Rückstellung	Stand 31.12.2021	Dotierungen (+)	Verbrauch (-)	Auflösung (-)	Stand 31.12.2022
Kurzfristig	40.316,94	5.509,29	13.709,97	0,00	32.116,26
Rückstellungen für Prozesskosten					
Rückstellungen für nicht konsumierte Urlaube	40.316,94	5.509,29	13.709,97		32.116,26
Rückstellungen für ausstehende Rechnungen					
Sonstige kurzfristige Rückstellungen					
Langfristig	142.940,00	0,00	0,00	4.000,00	138.940,00
Rückstellungen für Abfertigungen					
Rückstellungen für Jubiläumszuwendungen	142.940,00			4.000,00	138.940,00
Rückstellungen für Haftungen					
Rückstellungen für Sanierung von Altlasten					
Rückstellungen für Pensionen (Säule I)					
Sonstige langfristige Rückstellungen					
Gesamtsumme	183.256,94	5.509,29	13.709,97	4.000,00	171.056,26

Haftungsnachweis (Anlage 6r)

Teil A - Haftungspositionen relevant iSd Art. 15a Vereinbarung HOG

Bezeichnung der/des Haftungsnehmerin/s oder einer Gruppe gleichartiger Haftungen	Haftungsrahmen	Stand 31.12.2021	Zugänge (+)	Abgänge (-)	Stand 31.12.2022	davon Umklassifizierungen
Untergruppe 1 - Haftungen für Kredit- und Finanzinstitute						
Zwischensumme - Untergruppe 1	0,00	0,00	0,00	0,00	0,00	
Untergruppe 2 - Grundbücherlich besicherte Haftungen von Wohnbau-Darlehen						
Zwischensumme - Untergruppe 2	0,00	0,00	0,00	0,00	0,00	
Untergruppe 3 - Sonstige Wirtschaftshaftungen						
Zwischensumme - Untergruppe 3	0,00	0,00	0,00	0,00	0,00	
Summe A	0,00	0,00	0,00	0,00	0,00	

Haftung der staatlichen, außerbudgetären Einheiten gem. ESVG iSd Art. 15a Vereinbarung HOG	Haftungsrahmen	Stand 31.12.2021	Zugänge (+)	Abgänge (-)	Stand 31.12.2022	davon Umklassifizierungen
Untergruppe 1 - Haftungen für Kredit- und Finanzinstitute						
Zwischensumme - Untergruppe 1	0,00	0,00	0,00	0,00	0,00	
Untergruppe 2 - Grundbücherlich besicherte Haftungen von Wohnbau-Darlehen						
Zwischensumme - Untergruppe 2	0,00	0,00	0,00	0,00	0,00	
Untergruppe 3 - Sonstige Wirtschaftshaftungen						
Zwischensumme - Untergruppe 3	0,00	0,00	0,00	0,00	0,00	
Summe B	0,00	0,00	0,00	0,00	0,00	
Gesamtsumme	0,00	0,00	0,00	0,00	0,00	

Teil B - Haftungspositionen nicht relevant iSd Art. 15a Vereinbarung HOG

Bezeichnung der/des Haftungsnehmerin/s oder einer Gruppe gleichartiger Haftungen	Haftungsrahmen	Stand 31.12.2021	Zugänge (+)	Abgänge (-)	Stand 31.12.2022	davon Umklassifizierungen
Untergruppe 1 - Haftungen für Kredit- und Finanzinstitute						
Zwischensumme - Untergruppe 1	0,00	0,00	0,00	0,00	0,00	
Untergruppe 2 - Grundbücherlich besicherte Haftungen von Wohnbau-Darlehen						
Zwischensumme - Untergruppe 2	0,00	0,00	0,00	0,00	0,00	
Untergruppe 3 - Sonstige Wirtschaftshaftungen						
OTI ALBECK KG. - OTI Albeck KG Haftungsübernahme	690.000,00	489.162,76	0,00	30.413,10	458.749,66	
Zwischensumme - Untergruppe 3	690.000,00	489.162,76	0,00	30.413,10	458.749,66	
Gesamtsumme	690.000,00	489.162,76	0,00	30.413,10	458.749,66	

Einzelnachweis über die nicht voranschlagswirksame Gebarung
gemäß § 12 (Anlage 6t)

Einzelnachweis der vermögenswirksamen Bestandskonten

Konto	Kontenbezeichnung	Stand 31.12.2021	Umsatz Soll	Umsatz Haben	Stand 31.12.2022
Veränderung der nicht voranschlagswirksamen Forderungen					
270000	Finanzamt Vorsteuerbeträge (nicht voranschlagswirksame Gebarung)	13.978,86	41.174,20	47.344,21	7.808,85
279000	Sonstige für Dritte geleistete Vorschüsse (nicht voranschlagswirksame Gebarung)	0,00	55.281,63	102.316,10	-47.034,47
	Summe	13.978,86	96.455,83	149.660,31	-39.225,62
Veränderung der nicht voranschlagswirksamen Verbindlichkeiten					
360000	Umsatzsteuer (nicht voranschlagswirksame Gebarung)	11.169,56	57.495,33	49.539,57	3.213,80
362000	Gehaltsabzugsgebarungen (nicht voranschlagswirksame Gebarung)	6.787,38	241.637,61	261.784,87	26.934,64
364000	Einbehaltungen und Überzahlungen von Stiftungen und Fonds (nicht voranschlagswirksame Gebarung)	-100,00	1.250,00	1.350,00	0,00
368000	Barvorlagen (nicht voranschlagswirksame Gebarung)	11.270,00	0,00	0,00	11.270,00
369000	Sonstige Erläge (nicht voranschlagswirksame Gebarung)	131.876,70	661.900,21	606.012,20	75.988,69
	Summe	161.003,64	962.283,15	918.686,64	117.407,13

Einzelnachweis der finanzierungswirksamen Vorschuss- und Verwahrgeldkonten

(inkl. anteiliger Kundenforderungen und Lieferantenverbindlichkeiten)

Konto	Kontenbezeichnung	Stand 31.12.2021	Umsatz Soll	Umsatz Haben	Stand 31.12.2022
Veränderung der nicht voranschlagswirksamen Forderungen					
270000	Finanzamt- Vorsteuerbeträge	7.880,78	49.920,95	49.434,59	7.394,42
279000	Sonstige Vorschüsse/Gehaltsvorschuss	0,00	600,00	600,00	0,00
279300	Wohnungsicherungsbeitrag	0,00	0,00	500,00	500,00
279620	Sonstige für Dritte geleistete Vorschüsse (VUG) Jagdpachtausz	0,00	94.125,10	46.414,24	-47.710,86
279700	Bundeszuschuss Impfkampagne Corona	0,00	7.591,00	7.591,00	0,00
	Summe	7.880,78	152.237,05	104.539,83	-39.816,44

Einzelnachweis der finanzierungswirksamen Vorschuss- und Verwahrgeldkonten

(inkl. anteiliger Kundenforderungen und Lieferantenverbindlichkeiten)

Konto	Kontenbezeichnung	Stand 31.12.2021	Umsatz Soll	Umsatz Haben	Stand 31.12.2022
Veränderung der nicht voranschlagswirksamen Verbindlichkeiten					
360000	Verbindlichkeiten aus Steuern	780,96	43.257,43	53.403,41	-9.365,02
360300	Bundesgebühren	716,20	5.185,90	5.283,40	618,70
362010	Pensionsbeitrag Bürgermeister	6.776,07	9.179,36	14.971,93	983,50
362011	Freiwilliger Pensionsbeitrag Bürgermeister	11,31	4.126,64	4.137,95	0,00
362100	Beiträge an die BVA Mandatare	0,00	3.073,84	3.073,84	0,00
362110	Beiträge an die BVA Bedienstete	8.993,67	114.943,61	112.187,22	11.750,06
362200	Beiträge an die GKK	4.765,24	51.124,54	50.416,51	5.473,27
362300	Lohnsteuer	5.165,60	56.700,66	55.364,17	6.502,09
362400	DG-Beiträge	1.444,75	17.091,36	16.730,36	1.805,75
362600	Beiträge an die Gewerkschaft der Gemeindebediensteten	373,62	1.671,42	1.625,07	419,97
362701	Zukunftssicherung	0,00	900,00	900,00	0,00
362800	Betriebliche Kollektivversicherung	597,54	2.973,44	3.570,98	0,00
364400	Betriebsgemeinschaftskasse	-100,00	1.350,00	1.250,00	0,00
368000	Katastrophenfondsbeihilfen	11.270,00	0,00	0,00	11.270,00
369000	Albecker Taler	14.582,00	29.210,00	30.020,00	13.772,00
369101	Jagdpachtbeiträge ab 2021	45.851,69	4.807,96	50.659,65	0,00
369110	Lohn-Nettozahlung	0,00	337.068,93	337.068,93	0,00
369120	Bankgarantie HJS Nockhütten GmbH	7.980,00	0,00	0,00	7.980,00
369121	Kautio Wohnung Kirchplatz 3	560,03	0,00	0,00	560,03
369122	Bebauungsverpflichtung Parz.Nr. 1249/23, KG 72313	10.000,00	0,00	0,00	10.000,00
369123	Bebauungsverpflichtung Parz.Nr. 1249/24, KG 72313	10.000,00	0,00	0,00	10.000,00
369124	Bebauungsverpflichtung Parz.Nr. 1249/22, KG 72313	10.000,00	0,00	0,00	10.000,00
369125	Bebauungsverpflichtung Parz.Nr. 1249/25, KG 72313	10.000,00	0,00	0,00	10.000,00
369126	Bebauungsverpflichtung Parz.Nr. 1249/26, KG 72313	10.000,00	0,00	0,00	10.000,00
369127	Kautio Mietwohnung Blumenweg 4/5	0,00	1.080,00	0,00	1.080,00
369200	Hafrücklässe	934,55	3.254,04	2.616,93	1.571,66
369300	Irrläufer und Einzahler mit unbekanntem Zweck	0,00	4.156,75	4.156,75	0,00
369400	Sachverständigengebühren	0,00	370,00	355,00	15,00
369600	Nächtigungstaxe	1.062,30	15.876,00	16.979,10	-40,80
369610	pauschalierte Nächtigungstaxe	6.674,80	20.555,60	26.710,40	520,00
369800	Tierseuchenfondsbeiträge	0,00	1.766,80	1.766,80	0,00
369900	Verrechnung Überzahlungen Abgaben	1.545,24	10.047,53	0,00	11.592,77
369910	Bestandsverlagerung	0,00	191.566,65	191.566,65	0,00
	Summe	169.985,57	931.338,46	984.815,05	116.508,98

Personaldaten iSd ÖStp (Anlage 4)

Gruppe 1 - gesamt	Dienstverhältnis zu Gemeinde, dienstleistend in einer Dienststelle, bezahlt aus dem Budget		Personalaufwendungen, Aktive, betriebsmäßige Darstellung exklusive Ausgliederungen				
	Köpfe	VBÄ	davon melden Gemeinden optional				gesamt
Bezüge (L und G: Unterklasse 50-55)			Nebengebühren (L und G: Gruppen 564-569)	Dienstgeberbeiträge (L und G: Unterklasse 58)	Weitere Aufwendungen	Kontenklasse 5	
BeamtInnen			0,00				
Vertragsbedienstete	10,00	7,93	340.869,06				
KV-Bedienstete (Kollektivvertrag)			39.494,58				
Summe	10,00	7,93	380.363,64	44.635,96	121.469,36	15.949,29	562.418,25
darunter (Teilmengen der Gruppe 1)							
MusikschullehrerInnen							
KindergärtnerInnen und	1,00	0,70					
Bedienstete nicht-ausgliederter Krankenanstalten							
Gruppe 1a - Ausbildungsverhältnisse (insb. Lehrlinge)							
	1,00						

Gruppe 2 - gesamt	Dienstverhältnis zur Gemeinde, dienstleistend bei sonstigem Rechtsträger, bezahlt aus dem Budget		Personalaufwendungen, Aktive, Ausgliederter				
	Köpfe	VBÄ	davon melden Gemeinden optional				gesamt
Bezüge (L und G: Unterklasse 50-55)			Nebengebühren (L und G: Gruppen 564-569)	Dienstgeberbeiträge (L und G: Unterklasse 58)	Weitere Aufwendungen	Kontenklasse 5	
BeamtInnen							
Vertragsbedienstete							
Summe	0,00	0,00					

Gruppe 3 - gesamt	Dienstverhältnis zur Gemeinde, dienstleistend bei sonstigem Rechtsträger, bezahlt aus dem Budget		Personalaufwendungen, Aktive, Ausgliederte				
	Köpfe	VBÄ	davon melden Gemeinden optional				gesamt
			Bezüge (L und G: Unterklasse 50-55)	Nebengebühren (L und G: Gruppen 564-569)	Dienstgeberbeiträge (L und G: Unterklasse 58)	Weitere Aufwendungen	Kontenklasse 5
BeamtInnen							
Vertragsbedienstete	1,00	1,00					
Summe	1,00	1,00					

Gruppe 3 - nach Rechnungsträger		Köpfe	VBÄ
Einheit: Verwaltungsgemeinschaft			
Refundierung des Personalaufwandes? Ja/Nein	Nein		
Anzahl Bedienstete		1,0	1,0

BeamtInnen-PensionistInnen zum 31.12.2022			
	Anzahl	Ø-Pensionshöhe / Mt. ¹⁾	
RuhegenussbezieherInnen	2,0		
Hinterbliebene ²⁾			
Neue RuhegenussbezieherInnen im Bezugsjahr 2022			
	Anzahl	Ø-Pensionsantrittsalter	Ø-Pensionshöhe / Mt. ¹⁾
Alterspension ³⁾			
Dienstunfähigkeit ⁴⁾			
vorzeitige Pensionierung mit Abschlag ⁵⁾			
vorzeitige Pensionierung ohne Abschlag ⁶⁾			
Pensionierungen gesamt	0,0	0,0	0,0
<p>1) Durchschnittspension im Dezember laut Personalstatistik-Festlegungen ohne Sonderzahlungen, ohne Pflegegeld und ohne sonstige Transferleistungen; brutto</p> <p>2) Witwen-, Witwer-, Waisenversorgungsbezüge und vergleichbare Leistungen</p> <p>3) Ruhebezüge aufgrund einer Ruhestandsversetzung durch Erklärung iSd § 15 iVm § 236c Abs. 1 BDG 1979, eines Übertritts in den Ruhestand oder einer vergleichbaren Regelung</p> <p>4) Ruhebezüge aufgrund einer Ruhestandsversetzung wegen dauernder Dienstunfähigkeit</p> <p>5) Ruhebezüge aufgrund einer Ruhestandsversetzung vor dem Mindestalter für eine Ruhestandsversetzung durch Erklärung iSd Z 3, die eine Minderung der Bemessungsgrundlage bewirkt (z.B. § 207n BDG 1979)</p> <p>6) Ruhebezüge aufgrund einer Ruhestandsversetzung vor dem Mindestalter für eine Ruhestandsversetzung durch Erklärung iSd Z 3, die keine Minderung der Bemessungsgrundlage bewirkt (z.B. § 207n BDG 1979)</p>			
Pensionsausgaben für das Bezugsjahr 2022			
Summe	0,00		

Stellenplan 2022



VERORDNUNG

des Gemeinderates der Gemeinde Albeck vom 10. Dezember 2021 Zahl: 004-1/2021/V mit
welcher der Stellenplan für das Verwaltungsjahr 2022 beschlossen wird
(Stellenplan 2022)

Gemäß § 2 Abs. 1 des Kärntner Gemeindebedienstetengesetzes – K-GBG, LGBl. Nr. 56/1992, zuletzt in der Fassung des Gesetzes LGBl. Nr. 13/2021, des § 3 Abs. 1 und 2 des Kärntner Gemeindevertragsbedienstetengesetzes – K-GVBG, LGBl. Nr. 95/1992, zuletzt in der Fassung des Gesetzes LGBl. Nr. 13/2021, sowie des § 5 Abs. 1 und 2 des Kärntner Gemeindemitarbeiterinnengesetzes – K-GMG, LGBl. Nr. 96/2011, zuletzt in der Fassung des Gesetzes LGBl. Nr. 13/2021, wird verordnet:

§ 1

Stellenplan

Für die Erfüllung der gemeindlichen Aufgaben werden folgende Planstellen festgelegt:

Beschäftigungs- ausmaß in %	Stellenplan nach K-GBG		Stellenplan nach K-GMG		BRP
	VWD- Gruppe	DKI.	Modell- stelle	Stellen- wert	Punkte
100,00	B	VII	F-ID3	57	57,00
50,00	P5	III	TH-RP3B	21	
100,00			AK-SSB3	39	39,00
100,00	C	IV	AK-SSB2A	36	36,00
100,00	C	V	KU-KB2B	33	33,00
79,69	K		EP-PL1	42	
75,00	P3	III	EP-PK2	27	
75,00	P5	III	TH-RP2	18	
37,50			TH-HK2A	21	
100,00	P3	III	TH-HFK3	33	
100,00	P1	III	TH-HFK3	33	
100,00			AK-EFB3	54	
BRP-Summe					165,00

§ 2
Beschäftigungsobergrenze

- (1) Für das Verwaltungsjahr 2022 beträgt die Beschäftigungsobergrenze gemäß § 5 Abs. 1 K-GBRPV 177 Punkte.
- (2) Der Beschäftigungsrahmenplan wird eingehalten.

§ 3
Inkrafttreten

- (1) Die Verordnung tritt am 01. Jänner 2022 in Kraft.
- (2) Mit Inkrafttreten dieser Verordnung tritt die Verordnung des Gemeinderates der Gemeinde Albeck vom 07. Dezember 2020, Zahl: 004-1/2020/IV, außer Kraft.

Der Bürgermeister:
Ing. Wilfried Mödritscher

Nachweis über Personalaufwand

Gruppe	Abschnitt	Ansatz	Vertragsbedienstete I 510000 - 510999	Vertragsbedienstete II 511000 - 511999	Angestellte ganzjährig beschäftigt 520000 - 520999	Arbeiter nicht ganzjährig beschäftigt 523000 - 523999	Nebengebühren und Geldaushilfen 560000 - 569999	DGB für Finanzamt (FLAB) 580000 - 580999	DGB für Gebietskrankenkasse 581000 - 581999	Leistungen aus der Selbstträgerschaft 582000 - 582999	Gesamtsumme
0	00	000000 Gewählte Gemeindeorgane								4.448,76	4.448,76
	01	010000 Zentralamt	182.406,35	9.668,40	14.163,61		36.096,24	9.685,05	495,92	58.389,47	310.905,04
		Summe Gruppe 0	182.406,35	9.668,40	14.163,61		36.096,24	9.685,05	495,92	62.838,23	315.353,80
2	21	211000 Volksschulen		27.637,93		5.314,47	558,06	1.287,40		7.072,52	41.870,38
	24	240000 Kindergärten	41.544,54				3.732,85	1.660,54	332,49	9.101,42	56.371,84
		Summe Gruppe 2	41.544,54	27.637,93		5.314,47	4.290,91	2.947,94	332,49	16.173,94	98.242,22
8	82	820000 Wirtschaftshöfe		40.064,92		20.016,50	7.367,74	2.630,52		14.475,71	84.555,39
	85	851000 Betriebe der Abwasserbeseitigung		39.546,92			7.321,07	1.827,85		10.061,71	58.757,55
		Summe Gruppe 8		79.611,84		20.016,50	14.688,81	4.458,37		24.537,42	143.312,94
		Summe gesamt	223.950,89	116.918,17	14.163,61	25.330,97	55.075,96	17.091,36	828,41	103.549,59	556.908,96

Nachweis Kundenforderungen

Konto	Bezeichnung	Saldo Brutto 31.12.2021	Saldo Brutto 31.12.2022	Netto	USt
	Nicht voranschlagswirksame Gebarung				
0/000000+360300	Bundesgebühren	202,20	141,70	141,70	0,00
0/000000+369600	Nächtigungstaxe	914,40	40,80	40,80	0,00
0/000000+369610	pauschalierte Nächtigungstaxe	700,00	490,00	490,00	0,00
0/000000+369900	Verrechnung Überzahlungen Abgaben	-1.545,24	-11.592,77	-11.592,77	0,00
9/000000-279620	Sonstige für Dritte geleistete Vorschüsse (VUG) Jagdpachtauszahlung	0,00	-176,39	-176,39	0,00
	Summe Nicht voranschlagswirksame Gebarung	271,36	-11.096,66	-11.096,66	0,00
	010000 Zentralamt				
2/010000+829000	Sonstige Einnahmen	0,00	150,00	150,00	0,00
	Summe 010000 Zentralamt	0,00	150,00	150,00	0,00
	232000 Schülerbetreuung				
2/232000+828000	Rückersätze von Ausgaben	0,00	120,00	120,00	0,00
	Summe 232000 Schülerbetreuung	0,00	120,00	120,00	0,00
	480000 Allgemeine Wohnbauförderung				
2/480000+811000	Miet- und Pachtertrag	0,00	-500,00	-500,00	0,00
2/480000+828000	Rückersätze von Ausgaben	0,00	4.531,07	4.531,07	0,00
	Summe 480000 Allgemeine Wohnbauförderung	0,00	4.031,07	4.031,07	0,00
	528000 Tierkörperbeseitigung				
2/528000+828000	Rückersätze von Ausgaben	199,85	182,64	182,64	0,00
	Summe 528000 Tierkörperbeseitigung	199,85	182,64	182,64	0,00
	616100 Hofernstraße				
2/616100+307000	Kapitaltransfers von privaten Haushalten - Anrainerbeitrag Asphaltierung	0,00	1.589,91	1.589,91	0,00
2/616100+829000	Sonstige Einnahmen und Anrainerbeiträge - Hofernstraße	134,69	587,84	587,84	0,00
	Summe 616100 Hofernstraße	134,69	2.177,75	2.177,75	0,00
	616300 Zirbenweg				
2/616300+829000	Sonstige Einnahmen und Anrainerbeiträge - Zirbenweg	0,00	445,55	445,55	0,00
	Summe 616300 Zirbenweg	0,00	445,55	445,55	0,00
	616700 Kassiermüllnerweg				
2/616700+829000	Sonstige Einnahmen und Anrainerbeiträge - Kassiermüllnerweg	10,50	59,29	59,29	0,00
	Summe 616700 Kassiermüllnerweg	10,50	59,29	59,29	0,00

Konto	Bezeichnung	Saldo Brutto 31.12.2021	Saldo Brutto 31.12.2022	Netto	USt
710141	Sanierung Verbindungsstr. 2017-2019				
6/710141+829000	Sonstige Einnahmen	444,27	0,00	0,00	0,00
	Summe 710141 Sanierung Verbindungsstr. 2017-2019	444,27	0,00	0,00	0,00
771000	Maßnahmen zur Förderung des Fremdenverkehrs				
2/771000+829000	Sonstige Einnahmen	0,00	1.000,00	1.000,00	0,00
	Summe 771000 Maßnahmen zur Förderung des Fremdenverkehrs	0,00	1.000,00	1.000,00	0,00
814000	Straßenreinigung				
2/814000+828000	Rückersätze von Ausgaben	0,00	364,32	364,32	0,00
	Summe 814000 Straßenreinigung	0,00	364,32	364,32	0,00
820000	Wirtschaftshöfe				
2/820000+828000	Rückersätze von Ausgaben	36,00	0,00	0,00	0,00
	Summe 820000 Wirtschaftshöfe	36,00	0,00	0,00	0,00
850000	WVA Sirnitz-Betriebe der Wasserversorgung				
2/850000+307000	Kapitaltransfers von privaten Haushalten und privaten Organisationen ohne Erwerbszweck und ande	2.250,29	0,00	0,00	0,00
2/850000+852000	Gebühren für die Benützung von Geme indeeinrichtungen und -anlagen	0,00	-4.047,09	-3.679,17	-367,92
2/850000+852100	Gebühren für die Benützung von Geme indeeinrichtungen	-3.275,26	0,00	0,00	0,00
	Summe 850000 WVA Sirnitz-Betriebe der Wasserversorgung	-1.024,97	-4.047,09	-3.679,17	-367,92
850100	WVA Hochrindl-Betriebe der Wasserversorgung				
2/850100+300000	Kapitaltransfers von Bund, Bundesfonds und Bundeskammern	156.997,37	149.001,97	149.001,97	0,00
2/850100+307000	Kapitaltransfers von privaten Haushalten und privaten Organisationen ohne Erwerbszweck und ande	65.118,85	66.322,10	60.292,78	6.029,32
2/850100+852100	Gebühren für die Benützung von Geme indeeinrichtungen	-1.340,74	-1.580,15	-1.436,47	-143,68
2/850100+852200	Gebühren für die Benützung von Geme indeeinrichtungen - Bereitstellung	36,76	0,00	0,00	0,00
	Summe 850100 WVA Hochrindl-Betriebe der Wasserversorgung	220.812,24	213.743,92	207.858,28	5.885,64
851000	Betriebe der Abwasserbeseitigung				
2/851000+300000	Kapitaltransfers von Bund, Bundesfonds und Bundeskammern	263.539,84	223.787,56	223.787,56	0,00
2/851000+307000	Kapitaltransfers von privaten Haushalten und privaten Organisationen ohne Erwerbszweck und ande	59.953,03	61.399,80	55.818,00	5.581,80
2/851000+828000	Rückersätze von Ausgaben	0,00	3.499,27	2.916,06	583,21
2/851000+852100	Gebühren für die Benützung von Geme indeeinrichtungen	-6.707,15	-7.586,28	-6.896,52	-689,76
2/851000+852200	Gebühren für die Benützung von Geme indeeinrichtungen - Bereitstellung	178,02	-26,23	-23,85	-2,38
	Summe 851000 Betriebe der Abwasserbeseitigung	316.963,74	281.074,12	275.601,25	5.472,87

Rechnungsabschluss 2022

Gemeinde Albeck

Nachweis Kundenforderungen

Konto	Bezeichnung	Saldo Brutto 31.12.2021	Saldo Brutto 31.12.2022	Netto	USt
852000	Betriebe der Müllbeseitigung				
2/852000+829000	Sonstige Einnahmen	0,00	5.766,54	4.926,54	840,00
2/852000+852100	Gebühren für die Benützung von Geme indeeinrichtungen	971,04	337,00	306,37	30,63
2/852000+852200	Gebühren für die Benützung von Geme indeeinrichtungen - Bereitstellung	599,58	347,04	315,51	31,53
	Summe 852000 Betriebe der Müllbeseitigung	1.570,62	6.450,58	5.548,42	902,16
853300	Mietwohnung Kirchplatz 3				
2/853300+811000	Einnahmen aus Vermietung und Verpac htung von Sachen sowie aus Dienstba	-275,48	-445,86	-371,53	-74,33
	Summe 853300 Mietwohnung Kirchplatz 3	-275,48	-445,86	-371,53	-74,33
920000	Ausschließliche Gemeindeabgaben				
2/920000+830000	Grundsteuer von den land- und forst wirtschaftlichen Betrieben	0,00	483,92	483,92	0,00
2/920000+831000	Grundsteuer von den Grundstücken	-3.562,91	3.421,75	3.421,75	0,00
2/920000+833000	Kommunalsteuer	7.044,14	-30,36	-30,36	0,00
2/920000+834100	Ortstaxen	1.672,02	102,00	102,00	0,00
2/920000+834200	pauschalierte Ortstaxen	1.956,91	467,77	467,77	0,00
2/920000+838000	Abgaben f.d. Halten v. Tieren	145,00	0,00	0,00	0,00
2/920000+842000	Zweitwohnsitzabgabe	93.281,80	89.881,15	89.881,15	0,00
2/920000+849000	Nebenansprüche	186,78	715,91	715,91	0,00
2/920000+856000	Verwaltungsabgaben	122,20	106,20	106,20	0,00
2/920000+857000	Kommissionsgebühren	30,00	30,00	30,00	0,00
	Summe 920000 Ausschließliche Gemeindeabgaben	100.875,94	95.178,34	95.178,34	0,00
941000	Sonstige Finanzausweisungen nach dem FAG				
2/941000+860100	Lfd.Transferzahlungen vom Bund gem. § 24 FAG	913,00	0,00	0,00	0,00
	Summe 941000 Sonstige Finanzausweisungen nach dem FAG	913,00	0,00	0,00	0,00
945000	Sonstige Zuschüsse des Bundes				
2/945000+860400	Transfers von Bund, Bundesfonds und Bundeskammern - Pflegefonds	0,00	19.078,90	19.078,90	0,00
2/945000+861000	Transfers von Ländern, Landesfonds und Landeskammern	18.761,80	0,00	0,00	0,00
	Summe 945000 Sonstige Zuschüsse des Bundes	18.761,80	19.078,90	19.078,90	0,00
	Gesamt	Brutto	Brutto	Netto	USt
		31.12.2021	31.12.2022		
		659.693,56	608.466,87	596.648,45	11.818,42

Forderungen

Konto	Bezeichnung	Saldo lt. Konto	Saldo lt. Konto	Offen	Differenz
		31.12.2021	31.12.2022		
230000	Kurzfristige Forderungen aus Lieferungen und Leistungen	23.251,23	36.925,58	36.925,58	0,00
231000	Langfristige Forderungen aus Lieferungen und Leistungen	0,00	0,00	0,00	0,00
233000	Forderungen aus Abgaben	215.905,12	198.751,76	198.751,76	0,00
284000	Sonstige langfristige Forderungen	420.537,21	372.789,53	372.789,53	0,00
Summe		659.693,56	608.466,87	608.466,87	0,00

Nachweis Lieferantenverbindlichkeiten

Konto	Bezeichnung	Saldo Brutto 31.12.2021	Saldo Brutto 31.12.2022	Netto	USt
Nicht voranschlagswirksame Gebarung					
0/000000+270000	Finanzamt- Vorsteuerbeträge	2.576,74	0,00	0,00	0,00
0/000000+369200	Hafrücklässe	2.616,93	0,00	0,00	0,00
9/000000-360000	Verbindlichkeiten aus Steuern	273,08	0,00	0,00	0,00
9/000000-360300	Bundesgebühren	918,40	0,00	0,00	0,00
9/000000-362110	Beiträge an die BVA Bedienstete	8.993,67	0,00	0,00	0,00
9/000000-362200	Beiträge an die GKK	4.765,24	0,00	0,00	0,00
9/000000-362300	Lohnsteuer	5.165,60	0,00	0,00	0,00
9/000000-362400	DG-Beiträge	1.444,75	0,00	0,00	0,00
9/000000-362600	Beiträge an die Gewerkschaft der Gemeindebediensteten	373,62	0,00	0,00	0,00
9/000000-362800	Betriebliche Kollektivversicherung	597,54	0,00	0,00	0,00
Summe Nicht voranschlagswirksame Gebarung		17.338,23	0,00	0,00	0,00
010000 Zentralamt					
1/010000-456000	Schreib-, Zeichen- und sonstige Büromittel	250,97	0,00	0,00	0,00
1/010000-457000	Druckwerke	7,96	0,00	0,00	0,00
1/010000-480000	Fremdbearbeitung Lohnverrechnung	1.505,86	1.004,40	929,07	75,33
1/010000-618100	Wartung EDV	240,64	444,93	411,70	33,23
1/010000-630000	Postdienste	1.163,94	421,15	421,15	0,00
1/010000-631000	Telekommunikationsdienste	423,16	500,55	463,01	37,54
1/010000-729000	Sonstige Ausgaben	0,00	10,00	9,25	0,75
2/010000+829000	Sonstige Einnahmen	3.874,05	868,21	868,21	0,00
Summe 010000 Zentralamt		-281,52	1.512,82	1.365,97	146,85
063000 Städtekontakte und Partnerschaften					
1/063000-728000	Entgelte für sonstige Leistungen	0,00	201,06	201,06	0,00
Summe 063000 Städtekontakte und Partnerschaften		0,00	201,06	201,06	0,00
070000 Verfügungsmittel					
1/070000-729000	Sonstige Ausgaben	120,19	289,20	289,20	0,00
Summe 070000 Verfügungsmittel		120,19	289,20	289,20	0,00
163000 Freiwillige Feuerwehren					
1/163000-400000	Geringwertige Wirtschaftsgüter des Anlagevermögens	0,00	298,80	298,80	0,00
1/163000-452000	Treibstoffe	134,80	1,30	1,30	0,00
1/163000-630000	Postdienste	0,00	41,00	41,00	0,00
1/163000-631000	Telekommunikationsdienste	27,58	54,08	54,08	0,00
Summe 163000 Freiwillige Feuerwehren		162,38	395,18	395,18	0,00

Konto	Bezeichnung	Saldo Brutto 31.12.2021	Saldo Brutto 31.12.2022	Netto	USt
180000	Zivilschutz				
1/180000-728000	Entgelte für sonstige Leistungen Ge werbetreibende, Firmen und juristis	9.900,24	0,00	0,00	0,00
	Summe 180000 Zivilschutz	9.900,24	0,00	0,00	0,00
211000	Volksschulen				
1/211000-454000	Reinigungsmittel	45,80	0,00	0,00	0,00
1/211000-457000	Druckwerke	204,19	0,00	0,00	0,00
1/211000-459000	Sonstige Verbrauchsgüter	20,50	0,00	0,00	0,00
1/211000-631000	Telekommunikationsdienste	63,49	64,91	64,91	0,00
1/211000-728000	Entgelte für sonstige Leistungen	2,38	1.544,40	1.513,51	30,89
	Summe 211000 Volksschulen	336,36	1.609,31	1.578,42	30,89
232000	Schülerbetreuung				
1/232000-620000	Transporte	1.550,00	1.550,00	1.550,00	0,00
	Summe 232000 Schülerbetreuung	1.550,00	1.550,00	1.550,00	0,00
240000	Kindergärten				
1/240000-631000	Telekommunikationsdienste	44,03	46,30	38,58	7,72
	Summe 240000 Kindergärten	44,03	46,30	38,58	7,72
380000	Einrichtungen der Kulturpflege				
1/380000-459000	Sonstige Verbrauchsgüter	5,97	5,97	5,97	0,00
	Summe 380000 Einrichtungen der Kulturpflege	5,97	5,97	5,97	0,00
429000	Sonstige Einrichtungen und Maßnahmen				
1/429000-728100	Entgelte für sonstige Leistungen - Essen auf Rädern	59,48	2.220,37	2.220,37	0,00
	Summe 429000 Sonstige Einrichtungen und Maßnahmen	59,48	2.220,37	2.220,37	0,00
441902	Corona-Teststraße				
2/441902+828000	Rückersätze von Aufwendungen	15.898,90	0,00	0,00	0,00
	Summe 441902 Corona-Teststraße	-15.898,90	0,00	0,00	0,00
510000	Medizinische Bereichsversorgung				
1/510000-751000	Transferzahlung gem. Sprengelärztegesetz	0,00	1.320,67	1.320,67	0,00
	Summe 510000 Medizinische Bereichsversorgung	0,00	1.320,67	1.320,67	0,00

Konto	Bezeichnung	Saldo Brutto 31.12.2021	Saldo Brutto 31.12.2022	Netto	USt
528000	Tierkörperbeseitigung				
1/528000-729000	Sonstige Aufwendungen	0,00	39,96	39,96	0,00
	Summe 528000 Tierkörperbeseitigung	0,00	39,96	39,96	0,00
612000	Gemeindestraßen				
1/612000-050000	Sonderanlagen	12.742,25	0,00	0,00	0,00
	Summe 612000 Gemeindestraßen	12.742,25	0,00	0,00	0,00
616000	Sonstige Straßen und Wege				
1/616000-728000	Entgelte für sonstige Leistungen	0,00	298,08	298,08	0,00
	Summe 616000 Sonstige Straßen und Wege	0,00	298,08	298,08	0,00
616100	Hofernstraße				
1/616100-728000	Entgelte für sonstige Leistungen - Hofernstraße	1.156,10	594,00	594,00	0,00
	Summe 616100 Hofernstraße	1.156,10	594,00	594,00	0,00
616200	Widitscherstraße				
1/616200-728000	Entgelte für sonstige Leistungen - Widitscherstraße	1.544,40	1.571,00	1.571,00	0,00
	Summe 616200 Widitscherstraße	1.544,40	1.571,00	1.571,00	0,00
616400	St.Ruprechterweg				
1/616400-728000	Entgelte für sonstige Leistungen - St.Ruprecht/Grillenberg	1.056,00	950,40	950,40	0,00
	Summe 616400 St.Ruprechterweg	1.056,00	950,40	950,40	0,00
616600	Possacherweg				
1/616600-728000	Entgelte für sonstige Leistungen - Possacherweg	600,60	534,60	534,60	0,00
	Summe 616600 Possacherweg	600,60	534,60	534,60	0,00
616700	Kassiermüllnerweg				
1/616700-728000	Entgelte für sonstige Leistungen - Kassiermüllnerweg	97,11	0,00	0,00	0,00
	Summe 616700 Kassiermüllnerweg	97,11	0,00	0,00	0,00
639000	Sonstige Einrichtungen und Maßnahmen				
1/639000-751100	Transfers an Länder, Landesfonds und Landeskammern	0,00	15.300,00	15.300,00	0,00
	Summe 639000 Sonstige Einrichtungen und Maßnahmen	0,00	15.300,00	15.300,00	0,00

Konto	Bezeichnung	Saldo Brutto 31.12.2021	Saldo Brutto 31.12.2022	Netto	USt
742000	Produktionsförderung				
2/742000+828000	Rückersätze von Aufwendungen	7.500,00	0,00	0,00	0,00
	Summe 742000 Produktionsförderung	-7.500,00	0,00	0,00	0,00
771000	Maßnahmen zur Förderung des Fremdenverkehrs				
1/771000-757010	Lfd. Transferz. an priv. Organisations ohne Erwerbszweck	71.282,16	0,00	0,00	0,00
	Summe 771000 Maßnahmen zur Förderung des Fremdenverkehrs	71.282,16	0,00	0,00	0,00
814000	Straßenreinigung				
1/814000-459000	Wirtschaftsgüter des Umlaufvermögens	4.105,54	896,66	896,66	0,00
1/814000-728000	Entgelte für sonstige Leistungen	3.822,56	0,00	0,00	0,00
	Summe 814000 Straßenreinigung	7.928,10	896,66	896,66	0,00
820000	Wirtschaftshöfe				
1/820000-452000	Treibstoffe	233,39	1,30	1,20	0,10
	Summe 820000 Wirtschaftshöfe	233,39	1,30	1,20	0,10
850000	WVA Sirnitz-Betriebe der Wasserversorgung				
1/850000-640000	Beratungskosten Gefahrenanalyse	157,23	0,00	0,00	0,00
	Summe 850000 WVA Sirnitz-Betriebe der Wasserversorgung	157,23	0,00	0,00	0,00
850100	WVA Hochrindl-Betriebe der Wasserversorgung				
1/850100-631000	Telekommunikationsdienste	13,48	5,99	4,99	1,00
1/850100-640000	Beratungskosten Gefahrenanalyse	436,29	0,00	0,00	0,00
	Summe 850100 WVA Hochrindl-Betriebe der Wasserversorgung	449,77	5,99	4,99	1,00
850120	WVA Hochrindl BA09 - Erneuerung Leitung Alplstraße				
5/850120-062000	Im Bau befindliche technische Anlagen/Fahrzeuge/Maschinen	49.282,83	0,00	0,00	0,00
	Summe 850120 WVA Hochrindl BA09 - Erneuerung Leitung Alplstraße	49.282,83	0,00	0,00	0,00
851000	Betriebe der Abwasserbeseitigung				
1/851000-452000	Treibstoffe	162,53	0,00	0,00	0,00
1/851000-631000	Telekommunikationsdienste	57,89	57,84	48,20	9,64
	Summe 851000 Betriebe der Abwasserbeseitigung	220,42	57,84	48,20	9,64
852000	Betriebe der Müllbeseitigung				
1/852000-620100	Altpapierentsorgung	785,44	818,69	744,26	74,43

Konto	Bezeichnung	Saldo Brutto	Saldo Brutto	Netto	USt
		31.12.2021	31.12.2022		
1/852000-755000	Transfers an Unternehmen (ohne Finanzunternehmen) und andere - AWW	1.560,77	1.581,80	1.438,00	143,80
	Summe 852000 Betriebe der Müllbeseitigung	2.346,21	2.400,49	2.182,26	218,23
920000	Ausschließliche Gemeindeabgaben				
2/920000+833000	Kommunalsteuer	0,00	47,33	47,33	0,00
	Summe 920000 Ausschließliche Gemeindeabgaben	0,00	-47,33	-47,33	0,00
	Gesamt	Brutto	Brutto	Netto	USt
		31.12.2021	31.12.2022		
		154.933,03	31.753,87	31.339,44	414,43

Verbindlichkeiten

Konto	Bezeichnung	Saldo lt. Konto	Saldo lt. Konto	Offen	Differenz
		31.12.2021	31.12.2022		
331000	Kurzfristige Verbindlichkeiten aus Lieferungen und Leistungen	154.933,03	31.753,87	31.753,87	0,00
332000	Langfristige Verbindlichkeiten aus Lieferungen und Leistungen	0,00	0,00	0,00	0,00
333000	Kurzfristige Verbindlichkeiten aus Abgaben	0,00	0,00	0,00	0,00
Summe		154.933,03	31.753,87	31.753,87	0,00

Jahresabschlüsse der wirtschaftlichen Unternehmungen

JAHRES- ABSCHLUSS 2021

OTI Albeck KG
Orts-Tourismus- und Infrastrukturentwicklung

9571 Sirnitz , Nr. 1

**Huber & Stodolak-Tengg Wirtschaftsprüfungs-
und Steuerberatungsgesellschaft m.b.H.**
9560 Feldkirchen in Kärnten Zehenthofgasse 3
Steuerberater

Firma: OTI Albeck KG

Sitz: Sirnitz

Geschäftsanschrift: 9571 Sirnitz, Nr. 1

Unternehmensgegenstand: Ortsentwicklung

Gründung: 22.01.2008

Geschäftsjahr: 01.01.2021 bis 31.12.2021

Rechtsform: Kommanditgesellschaft

Firmenbuch: FN 306154 b 306154b

Gesellschafter:	Name	Geburtsdatum	Anteil in EUR	Anteil in %
	Ing. Wiefried Mödritscher	16.10.1970	500,00	0
	Gemeinde Albeck			
	Komplementär Gemeinde			
	Albeck		0,00	100
			500,00	100

- Feststellung des Jahresabschlusses

Finanzamt:	Finanzamt Österreich
Steuernummer:	59 105/7203
UID-Nummer:	ATU63981356
Steuerliche Vertretung:	Huber & Stodolak-Tengg Wirtschaftsprüfungs- und Steuerberatungsgesellschaft m.b.H. 9560 Feldkirchen in Kärnten, Zehenthofgasse 3 WT800384
Gewinnermittlung:	Bilanzierung gem. § 4 Abs. 1 EStG
Veranlagungen:	Im abgelaufenen Geschäftsjahr wurden die Umsatzsteuer und die Körperschaftsteuer erklärungsgemäß veranlagt.
Rechtsmittel:	Zum Bilanzstichtag waren keine Rechtsmittel anhängig.

Steuerberechnung für 2021

OTI Albeck KG

FA: Finanzamt Österreich

St.Nr.: 59 105/7203

Steuerübersicht

	2021
Umsatzsteuer	
Steuerpflichtige Umsätze	62.815,73
Steuerpflichtige ig. Erwerbe	0,00
Summe Umsatzsteuer	10.892,94
Summe Erwerbsteuer	0,00
Gesamtsumme Steuern	10.892,94
Vorsteuer	-5.218,71
Gesamtsumme Steuern	5.674,23
- Vorauszahlungen/+ Gutschriften	-5.660,57
Nachforderung	13,66
Nachforderung insgesamt	13,66

Aktiva	31.12.2021 €	31.12.2020 €	Passiva	31.12.2021 €	31.12.2020 €
A. Anlagevermögen			A. Eigenkapital		
I. Sachanlagen			I. Komplementärkapital		
1. Grundstücke und Bauten, einschließlich der Bauten auf fremdem Grund	1.904.325,93	1.660.171,29	1. Variables Kapital	564.183,98	557.544,41
2. Betriebs- und Geschäftsausstattung	<u>28.301,30</u>	<u>35.226,01</u>	II. Kommanditkapital		
	1.932.627,23	1.695.397,30	1. Bedungene Einlagen	500,00	500,00
B. Umlaufvermögen			III. Kapitalrücklagen		
I. Forderungen und sonstige Vermögensgegenstände			1. gebundene	<u>15.500,00</u>	<u>15.500,00</u>
1. Forderungen aus Lieferungen und Leistungen	17.326,56	9.049,86		580.183,98	573.544,41
C. Rechnungsabgrenzungsposten	<u>1.668,71</u>	<u>1.550,32</u>	B. Investitionszuschüsse	896.162,28	910.570,28
			C. Rückstellungen		
Summe Aktiva	<u>1.951.622,50</u>	<u>1.705.997,48</u>	1. sonstige Rückstellungen	2.130,00	1.891,86
			D. Verbindlichkeiten		
			1. Verbindlichkeiten gegenüber Kreditinstituten	468.536,85	215.282,83
			<i>devon mit einer Restlaufzeit von bis zu einem Jahr</i>	<i>468.536,85</i>	<i>215.282,83</i>
			2. Verbindlichkeiten aus Lieferungen und Leistungen	-100,92	-170,58
			<i>devon mit einer Restlaufzeit von bis zu einem Jahr</i>	<i>-100,92</i>	<i>-170,58</i>
			3. sonstige Verbindlichkeiten	4.710,31	4.878,68
			<i>davon aus Steuern</i>	<i>292,89</i>	<i>3.273,22</i>
			<i>davon mit einer Restlaufzeit von bis zu einem Jahr</i>	<i>4.710,31</i>	<i>4.878,68</i>
			<i>devon mit einer Restlaufzeit von bis zu einem Jahr</i>	473.146,24	219.990,93
			Summe Passiva	<u>1.951.622,50</u>	<u>1.705.997,48</u>

	2021 €	2020 €
1. Umsatzerlöse	63.176,26	61.771,69
2. Veränderung des Bestands an noch nicht abrechenbaren Leistungen	-1.186,37	1.186,37
3. sonstige betriebliche Erträge	10.847,45	7.486,37
4. Abschreibungen		
a) auf Sachanlagen	23.362,07	25.621,08
b) auf Gegenstände des Umlaufvermögens, soweit diese die im Unternehmen üblichen Abschreibungen überschreiten	671,03	0,00
	24.033,10	25.621,08
5. sonstige betriebliche Aufwendungen	39.772,33	36.813,31
6. Zwischensumme aus Z 1 bis 5 (Betriebsergebnis)	9.031,91	8.010,04
7. sonstige Zinsen und ähnliche Erträge	8,60	4,00
8. Zinsen und ähnliche Aufwendungen	2.400,01	2.590,36
9. Zwischensumme aus Z 7 bis 8 (Finanzergebnis)	-2.391,41	-2.586,36
10. Steuern vom Einkommen	0,93	0,68
11. Jahresüberschuss	6.639,57	5.423,00

Aktiva	31.12.2021 €	31.12.2020 €
A. Anlagevermögen		
I. Sachanlagen		
1. Grundstücke und Bauten, einschließlich der Bauten auf fremdem Grund		
unbebaute Grundstücke Sirnitz 8	25.560,00	25.560,00
bebaute Grundstücke (Grundwert) Sirnitz 8	20.000,00	20.000,00
bebaute Grundstücke (Grundwert) Sirnitz 1	19.305,00	19.305,00
Betriebs-u.Geschäftsgebäude Sirnitz 8	478.566,99	482.002,23
Betriebs-u.Geschäftsgebäude Sirnitz 1	600.235,00	612.101,64
Betriebs-u.Geschäftsgebäude Spar	271.071,43	0,00
Grundstückseinr.fr.Grund Sportplatz	489.587,51	501.202,42
	<u>1.904.325,93</u>	<u>1.660.171,29</u>
2. Betriebs- und Geschäftsausstattung		
Betriebs- und Geschäftsausstattung Sirnitz 8	15.862,92	20.023,54
Betriebs-u.Geschäftsausstattung Sirnitz 1	12.438,38	15.202,47
	<u>28.301,30</u>	<u>35.226,01</u>
	1.932.627,23	1.695.397,30
B. Umlaufvermögen		
I. Forderungen und sonstige Vermögensgegenstände		
1. Forderungen aus Lieferungen und Leistungen		
Lieferforderungen Inland	17.326,56	7.863,49
Offene Mieten 2020	0,00	1.186,37
	<u>17.326,56</u>	<u>9.049,86</u>
C. Rechnungsabgrenzungsposten		
aktive Rechnungsabgrenzungsposten	<u>1.668,71</u>	<u>1.550,32</u>
Summe Aktiva	<u>1.951.622,50</u>	<u>1.705.997,48</u>

Passiva	31.12.2021	31.12.2020
	€	€
A. Eigenkapital		
I. Komplementärkapital		
1. Variables Kapital		
variables Kapital (Komplementär)	40.657,09	40.657,09
Gewinn-/Verlustverr. (Komplementär)	23.266,89	16.627,32
Sacheinlagen (Komplementär)	500.260,00	500.260,00
	<u>564.183,98</u>	<u>557.544,41</u>
II. Kommanditkapital		
1. Bedungene Einlagen		
Einlage Bgm.(Kommanditist)	500,00	500,00
III. Kapitalrücklagen		
1. gebundene		
gebundene Rücklagen Haus 8	15.500,00	15.500,00
	<u>580.183,98</u>	<u>573.544,41</u>
B. Investitionszuschüsse		
Investitionszusch. Sportplatz	523.708,23	523.708,23
Investitionszuschüsse Verwendung	-87.174,95	-80.527,95
Investitionszuschüsse Gemeindehaus	520.000,00	520.000,00
Investitionszuschüsse Verwendung	-85.371,00	-77.610,00
Risikovorsorge	25.000,00	25.000,00
	<u>896.162,28</u>	<u>910.570,28</u>
C. Rückstellungen		
1. sonstige Rückstellungen		
Rückstellung für Jahresabschluss	2.130,00	1.891,86
D. Verbindlichkeiten		
1. Verbindlichkeiten gegenüber Kreditinstituten		
RB Sirmitz 8.839	-20.529,10	7.536,24
RB 300-00008839	-96,81	-96,81
Raika 20.015.061	113.115,63	125.795,33
Raika 1-20.015.061	75.995,63	82.048,07
Raika AT75 3947 5000 2192 1382	300.051,50	0,00
	<u>468.536,85</u>	<u>215.282,83</u>
<i>davon mit einer Restlaufzeit von bis zu einem Jahr</i>		
RB Sirmitz 8.839	-20.529,10	7.536,24
RB 300-00008839	-96,81	-96,81
Raika 20.015.061	113.115,63	125.795,33
Raika 1-20.015.061	75.995,63	82.048,07
Raika AT75 3947 5000 2192 1382	300.051,50	0,00
	<u>468.536,85</u>	<u>215.282,83</u>

Passiva	31.12.2021	31.12.2020
	€	€
2. Verbindlichkeiten aus Lieferungen und Leistungen		
Lieferverbindlichkeiten Inland	-100,92	-170,58
<i>davon mit einer Restlaufzeit von bis zu einem Jahr</i>		
Lieferverbindlichkeiten Inland	-100,92	-170,58
3. sonstige Verbindlichkeiten		
Umsatzsteuer-Zahllast	1.539,01	3.584,36
Verrechnung Finanzamt	-1.246,12	-311,14
übrige sonstige Verbindlichkeiten	3.045,55	296,79
Buchhaltung	149,00	85,80
Telefon	22,87	22,87
Kautionen	1.200,00	1.200,00
	4.710,31	4.878,68
<i>davon aus Steuern</i>		
Umsatzsteuer-Zahllast	1.539,01	3.584,36
Verrechnung Finanzamt	-1.246,12	-311,14
	292,89	3.273,22
<i>davon mit einer Restlaufzeit von bis zu einem Jahr</i>		
Umsatzsteuer-Zahllast	1.539,01	3.584,36
Verrechnung Finanzamt	-1.246,12	-311,14
übrige sonstige Verbindlichkeiten	3.045,55	296,79
Buchhaltung	149,00	85,80
Telefon	22,87	22,87
Kautionen	1.200,00	1.200,00
	4.710,31	4.878,68
	473.146,24	219.990,93
<i>davon mit einer Restlaufzeit von bis zu einem Jahr</i>		
RB Simitz 8.839	-20.529,10	7.536,24
RB 300-00008839	-96,81	-96,81
Raika 20.015.061	113.115,63	125.795,33
Raika 1-20.015.061	75.995,63	82.048,07
Raika AT75 3947 5000 2192 1382	300.051,50	0,00
Lieferverbindlichkeiten Inland	-100,92	-170,58
Umsatzsteuer-Zahllast	1.539,01	3.584,36
Verrechnung Finanzamt	-1.246,12	-311,14
übrige sonstige Verbindlichkeiten	3.045,55	296,79
Buchhaltung	149,00	85,80
Telefon	22,87	22,87
Kautionen	1.200,00	1.200,00
	473.146,24	219.990,93
Summe Passiva	1.951.622,50	1.705.997,48

Nachweis Vermögen mit abgeänderter Nutzungsdauer

Konto	Bezeichnung	Nutzungsdauer lt. VRV	Abweichende Nutzungsdauer	Begründung
2/0040001/02287	Schmiedweg / Fahrbahn Fläche 299,76 m ² , Oberfläche Asphalt,	33,0	33,0	Kärnten
2/0040001/02288	Widitscher Straße / Fahrbahn Fläche 4.205,96 m ² , Oberfläche A	33,0	33,0	Kärnten
2/0040001/02294	Fischerhof-Haidner / Fahrbahn Fläche 1.558,32 m ² , Oberfläche ,	33,0	33,0	Kärnten
2/0040001/02295	Ursula-Bründl-Weg / Fahrbahn Fläche 519,76 m ² , Oberfläche As	33,0	33,0	Kärnten
2/0040001/02296	Alplstraße / Fahrbahn Fläche 6.153,24 m ² , Oberfläche Asphalt, Z	33,0	33,0	Kärnten
2/0040001/02297	Dullerweg / Fahrbahn Fläche 1.107,36 m ² , Oberfläche Asphalt, Z	33,0	33,0	Kärnten
2/0040001/02302	Trattenstraße / Fahrbahn Fläche 3.835,56 m ² , Oberfläche Aspha	33,0	33,0	Kärnten
2/0040001/02303	Zirbenweg / Fahrbahn Fläche 154,08 m ² , Oberfläche Asphalt, ZL	33,0	33,0	Kärnten
2/0040001/02304	Tatarmannweg / Fahrbahn Fläche 44,80 m ² , Oberfläche Asphalt	33,0	33,0	Kärnten
2/0040001/02305	St. Leonhardstraße / Fahrbahn Fläche 1.125,00 m ² , Oberfläche ,	33,0	33,0	Kärnten
2/0040001/02306	St. Leonhardstraße / Fahrbahn Fläche 3.330,64 m ² , Oberfläche ,	33,0	33,0	Kärnten
2/0040001/02309	Weppernigweg / Fahrbahn Fläche 538,88 m ² , Oberfläche Aspha	33,0	33,0	Kärnten
2/0040001/02314	Sonnenstraße / Fahrbahn Fläche 1.221,04 m ² , Oberfläche Asph:	33,0	33,0	Kärnten
2/0040001/02315	Auerhahnweg / Fahrbahn Fläche 392,08 m ² , Oberfläche Asphalt	33,0	33,0	Kärnten
2/0040001/02319	Auerhahnweg / Fahrbahn Fläche 100,52 m ² , Oberfläche Asphalt	33,0	33,0	Kärnten
2/0040001/02320	Benesirnitz / Fahrbahn Fläche 620,16 m ² , Oberfläche Asphalt, Z	33,0	33,0	Kärnten
2/0040001/02323	Kirchplatz / Fahrbahn Fläche 347,56 m ² , Oberfläche Asphalt, Zu	33,0	33,0	Kärnten
2/0040001/02325	Klingbachweg / Fahrbahn Fläche 361,00 m ² , Oberfläche Asphalt	33,0	33,0	Kärnten
2/0040001/02331	Schusterweg / Fahrbahn Fläche 70,84 m ² , Oberfläche Asphalt, Z	33,0	33,0	Kärnten
2/0040001/02333	Preineggerweg / Fahrbahn Fläche 503,88 m ² , Oberfläche Aspha	33,0	33,0	Kärnten
2/0040001/02335	Schlossweg / Fahrbahn Fläche 377,56 m ² , Oberfläche Asphalt, Z	33,0	33,0	Kärnten
2/0040001/02336	Schusterweg / Fahrbahn Fläche 430,64 m ² , Oberfläche Asphalt,	33,0	33,0	Kärnten
2/0040001/02337	Schusterweg / Fahrbahn Fläche 125,04 m ² , Oberfläche Asphalt,	33,0	33,0	Kärnten
2/0040001/02338	St. Leonhardstraße / Fahrbahn Fläche 465,66 m ² , Oberfläche As	33,0	33,0	Kärnten
2/0040001/02339	Steingartenweg / Fahrbahn Fläche 502,96 m ² , Oberfläche Asph:	33,0	33,0	Kärnten
2/0040001/02343	Weppernigweg / Fahrbahn Fläche 59,92 m ² , Oberfläche Asphalt	33,0	33,0	Kärnten
2/0040001/02344	Weppernigweg / Fahrbahn Fläche 327,24 m ² , Oberfläche Aspha	33,0	33,0	Kärnten
2/0040001/02346	L65 - Hochrindl Straße / Gehweg Fläche 164,81 m ² , Oberfläche	33,0	33,0	Kärnten
2/0040001/02347	L65 - Hochrindl Straße / Gehweg Fläche 1.684,44 m ² , Oberfläch	33,0	33,0	Kärnten
2/0040001/02348	L65 - Hochrindl Straße / Gehweg Fläche 225,21 m ² , Oberfläche	33,0	33,0	Kärnten
2/0040001/02349	Drei-Kreuz-Weg / Fahrbahn Fläche 172,00 m ² , Oberfläche Asph:	33,0	33,0	Kärnten
2/0040001/02351	Kruckenblickweg / Fahrbahn Fläche 28,00 m ² , Oberfläche Asph:	33,0	33,0	Kärnten
2/0040001/02352	Trattenstraße / Fahrbahn Fläche 88,00 m ² , Oberfläche Asphalt, ;	33,0	33,0	Kärnten
2/0040001/02353	L65a - Sirnitzer Straße / Gehweg Fläche 102,95 m ² , Oberfläche	33,0	33,0	Kärnten
2/0040001/02579	KT Widitscher Straße / Fahrbahn Fläche 4.205,96 m ² , Oberfläch	33,0	33,0	Kärnten
2/0040001/02584	KT Sanierung VB Straßen - Rückzahlung Inneres Darlehen	33,0	28,5	Rückzahlung des Inneren Darlehens wird mit dem Jahr 2023 begonnen. Daher wird die Nutzungsdauer auf die Restnutzungsdauer der Hofenstraße und des Schlossweges anegpasst. Somit ab 2023 28,5 Jahre
2/0040002/02289	St. Leonhardstraße / Fahrbahn Fläche 10.528,96 m ² , Oberfläche	10,0	10,0	Kärnten

Konto	Bezeichnung	Nutzungsdauer lt. VRV	Abweichende Nutzungsdauer	Begründung
2/0040002/02290	Possacherweg / Fahrbahn Fläche 4.249,08 m ² , Oberfläche Schc	10,0	10,0	Kärnten
2/0040002/02291	Zirbenweg / Fahrbahn Fläche 1.028,20 m ² , Oberfläche Schotter,	10,0	10,0	Kärnten
2/0040002/02292	Widitscher Straße / Fahrbahn Fläche 11.498,56 m ² , Oberfläche :	10,0	10,0	Kärnten
2/0040002/02293	Ursula-Bründl-Weg / Fahrbahn Fläche 2.666,60 m ² , Oberfläche :	10,0	10,0	Kärnten
2/0040002/02298	Schafferweg / Fahrbahn Fläche 2.750,88 m ² , Oberfläche Schotte	10,0	10,0	Kärnten
2/0040002/02299	Fernblickweg / Fahrbahn Fläche 515,36 m ² , Oberfläche Schotter	10,0	10,0	Kärnten
2/0040002/02301	Neualbeckerweg / Fahrbahn Fläche 2.748,16 m ² , Oberfläche Sc	10,0	10,0	Kärnten
2/0040002/02307	Oberer Galischweg / Fahrbahn Fläche 2.030,08 m ² , Oberfläche :	10,0	10,0	Kärnten
2/0040002/02308	Kassiermüllner Weg / Fahrbahn Fläche 2.833,20 m ² , Oberfläche	10,0	10,0	Kärnten
2/0040002/02310	Kirchenweg / Fahrbahn Fläche 2.485,76 m ² , Oberfläche Schotte	10,0	10,0	Kärnten
2/0040002/02311	Tatarmannweg / Fahrbahn Fläche 538,60 m ² , Oberfläche Schott	10,0	10,0	Kärnten
2/0040002/02316	Alte Hochrindl / Fahrbahn Fläche 519,56 m ² , Oberfläche Schotte	10,0	10,0	Kärnten
2/0040002/02317	Alte Hochrindlstraße / Fahrbahn Fläche 1.245,36 m ² , Oberfläche	10,0	10,0	Kärnten
2/0040002/02318	Auerhahnweg / Fahrbahn Fläche 1.748,12 m ² , Oberfläche Schot	10,0	10,0	Kärnten
2/0040002/02321	Drei-Kreuz-Weg / Fahrbahn Fläche 2.848,96 m ² , Oberfläche Sch	10,0	10,0	Kärnten
2/0040002/02322	Harderweg / Fahrbahn Fläche 149,24 m ² , Oberfläche Schotter, Z	10,0	10,0	Kärnten
2/0040002/02324	Klingbachweg / Fahrbahn Fläche 231,68 m ² , Oberfläche Schotte	10,0	10,0	Kärnten
2/0040002/02326	Koflerweg / Fahrbahn Fläche 212,36 m ² , Oberfläche Schotter, Zi	10,0	10,0	Kärnten
2/0040002/02327	Koflerweg / Fahrbahn Fläche 139,96 m ² , Oberfläche Schotter, Zi	10,0	10,0	Kärnten
2/0040002/02328	Kruckenblickweg / Fahrbahn Fläche 362,84 m ² , Oberfläche Schc	10,0	10,0	Kärnten
2/0040002/02329	Lärchenweg / Fahrbahn Fläche 297,48 m ² , Oberfläche Schotter,	10,0	10,0	Kärnten
2/0040002/02330	Oberer Galischweg / Fahrbahn Fläche 1.511,72 m ² , Oberfläche :	10,0	10,0	Kärnten
2/0040002/02332	Platzerweg / Fahrbahn Fläche 413,32 m ² , Oberfläche Schotter, z	10,0	10,0	Kärnten
2/0040002/02334	Quellenweg / Fahrbahn Fläche 1.288,72 m ² , Oberfläche Schotte	10,0	10,0	Kärnten
2/0040002/02340	Steingartenweg / Fahrbahn Fläche 97,04 m ² , Oberfläche Schotte	10,0	10,0	Kärnten
2/0040002/02341	Teichweg / Fahrbahn Fläche 660,08 m ² , Oberfläche Schotter, Zi	10,0	10,0	Kärnten
2/0040002/02342	Unterer Galischweg / Fahrbahn Fläche 2.281,84 m ² , Oberfläche	10,0	10,0	Kärnten
2/0040002/02345	Winkelbachweg / Fahrbahn Fläche 293,72 m ² , Oberfläche Schot	10,0	10,0	Kärnten
2/0040002/02350	Schusterweg / Fahrbahn Fläche 89,40 m ² , Oberfläche Schotter,	10,0	10,0	Kärnten
2/0040002/02548	Ursula-Bründl-Weg / Fahrbahn Fläche 271,82 m ² , Oberfläche Sc	10,0	10,0	Kärnten
2/0040002/02554	KT St. Leonhardstraße / Fahrbahn Fläche 10.528,96 m ² , Oberflä	10,0	10,0	Kärnten
2/0040002/02555	KT Possacherweg / Fahrbahn Fläche 4.249,08 m ² , Oberfläche S	10,0	10,0	Kärnten
2/0040002/02556	KT Widitscher Straße / Fahrbahn Fläche 11.498,56 m ² , Oberfläc	10,0	10,0	Kärnten
2/0040002/02557	KT Ursula-Bründl-Weg / Fahrbahn Fläche 2.666,60 m ² , Oberfläc	10,0	10,0	Kärnten
2/0040002/02558	KT Schafferweg / Fahrbahn Fläche 2.750,88 m ² , Oberfläche Sch	10,0	10,0	Kärnten
2/0040002/02559	KT Fernblickweg / Fahrbahn Fläche 515,36 m ² , Oberfläche Schc	10,0	10,0	Kärnten
2/0040002/02560	KT Oberer Galischweg / Fahrbahn Fläche 2.030,08 m ² , Oberflä	10,0	10,0	Kärnten
2/0040002/02561	KT Kassiermüllner Weg / Fahrbahn Fläche 2.833,20 m ² , Oberflä	10,0	10,0	Kärnten
2/0040002/02562	KT Kirchenweg / Fahrbahn Fläche 2.485,76 m ² , Oberfläche Schc	10,0	10,0	Kärnten
2/0040002/02563	KT Tatarmannweg / Fahrbahn Fläche 538,60 m ² , Oberfläche Sc	10,0	10,0	Kärnten

Konto	Bezeichnung	Nutzungsdauer lt. VRV	Abweichende Nutzungsdauer	Begründung
2/0040002/02564	KT Alte Hochrindl / Fahrbahn Fläche 519,56 m ² , Oberfläche Sch	10,0	10,0	Kärnten
2/0040002/02565	KT Auerhahnweg / Fahrbahn Fläche 1.748,12 m ² , Oberfläche Sc	10,0	10,0	Kärnten
2/0040002/02566	KT Drei-Kreuz-Weg / Fahrbahn Fläche 2.848,96 m ² , Oberfläche	10,0	10,0	Kärnten
2/0040002/02567	KT Harderweg / Fahrbahn Fläche 149,24 m ² , Oberfläche Schotte	10,0	10,0	Kärnten
2/0040002/02568	KT Koflerweg / Fahrbahn Fläche 212,36 m ² , Oberfläche Schotte	10,0	10,0	Kärnten
2/0040002/02569	KT Koflerweg / Fahrbahn Fläche 139,96 m ² , Oberfläche Schotte	10,0	10,0	Kärnten
2/0040002/02570	KT Kruckeblickweg / Fahrbahn Fläche 362,84 m ² , Oberfläche S	10,0	10,0	Kärnten
2/0040002/02571	KT Lärchenweg / Fahrbahn Fläche 297,48 m ² , Oberfläche Schot	10,0	10,0	Kärnten
2/0040002/02572	KT Oberer Galischweg / Fahrbahn Fläche 1.511,72 m ² , Oberfläc	10,0	10,0	Kärnten
2/0040002/02573	KT Quellenweg / Fahrbahn Fläche 1.288,72 m ² , Oberfläche Sch	10,0	10,0	Kärnten
2/0040002/02574	KT Steingartenweg / Fahrbahn Fläche 97,04 m ² , Oberfläche Sch	10,0	10,0	Kärnten
2/0040002/02575	KT Teichweg / Fahrbahn Fläche 660,08 m ² , Oberfläche Schotter	10,0	10,0	Kärnten
2/0040002/02576	KT Unterer Galischweg / Fahrbahn Fläche 2.281,84 m ² , Oberfläc	10,0	10,0	Kärnten
2/0040002/02577	KT Winkelbachweg / Fahrbahn Fläche 293,72 m ² , Oberfläche Sc	10,0	10,0	Kärnten
2/0070003/01157	Straßenbeleuchtung Hochrindl	33,0	15,0	Infoschreiben Landesregierung vom 16.01.2019
2/0070003/01158	Straßenbeleuchtung Weppernigweg 10 LED-Leuchtpunkte	33,0	15,0	Infoschreiben Landesregierung vom 16.01.2019
2/0070003/01159	Dullerweg Leerverrohrung	33,0	15,0	Infoschreiben Landesregierung vom 16.01.2019
2/0070003/01160	Straßenbeleuchtung Ortsdurchfahrt-Benesirnitz-Oberdorf	33,0	15,0	Infoschreiben Landesregierung vom 16.01.2019
2/0070003/01161	Straßenbeleuchtung Schlossweg	33,0	15,0	Infoschreiben Landesregierung vom 16.01.2019
2/0070003/01162	Straßenbeleuchtung Erweiterung Greiler-Schwimmbad	33,0	15,0	Infoschreiben Landesregierung vom 16.01.2019
2/0070003/01188	Transferzahlung	33,0	15,0	Infoschreiben Landesregierung vom 16.01.2019
2/0070003/01189	Transferzahlung	33,0	15,0	Infoschreiben Landesregierung vom 16.01.2019
2/0070003/02430	Schutzweganlage vor Gemeinde	33,0	15,0	lt. Infoschreiben I der Landesregierung Abteilung 3
2/0070003/02450	KT Straßenbeleuchtung Hochrindl	33,0	15,0	Infoschreiben Landesregierung vom 16.01.2019
2/0070003/02451	KT Straßenbeleuchtung Weppernigweg	33,0	15,0	Infoschreiben Landesregierung vom 16.01.2019
2/0070003/02452	KT Dullerweg Leerverrohrung	33,0	15,0	Infoschreiben Landesregierung vom 16.01.2019
2/0070003/02453	KT Straßenbeleuchtung Ortsdurchfahrt-Benesirnitz-Oberdorf	33,0	15,0	Infoschreiben Landesregierung vom 16.01.2019
2/0440001/02414	k5-Gemeindeprogramm	0,0	4,0	Wirtschaftliche Nutzungsdauer - ähnlich Arbeitsplatzausstattung
2/0440001/02552	KT k5-Gemeindeprogramm	0,0	4,0	Wirtschaftliche Nutzungsdauer - ähnlich Arbeitsplatzausstattung
3/0450001/01266	BA01	50,0	50,0	Infoschreiben Landesregierung vom 16.01.2019
3/0450001/02475	KT BA01	50,0	50,0	Infoschreiben Landesregierung vom 16.01.2019
3/0460001/00001	KPC-Förderung WVA Hochrindl BA06	33,0	50,0	Infoschreiben AKL-Abteilung 3 vom 16.01.2019 - Zahl: 03-ALL-709/19-2018
				Erste Auszahlung der KPC Förderung für den BA06 erst mit 30.06.2020
3/0460001/00002	KPC-Förderung WVA Hochrindl BA07	33,0	50,0	Infoschreiben AKL-Abteilung 3 vom 16.01.2019 - Zahl: 03-ALL-709/19-2018
				Erste Auszahlung der KPC Förderung für den BA07 erst mit 30.06.2020

Konto	Bezeichnung	Nutzungsdauer lt. VRV	Abweichende Nutzungsdauer	Begründung
3/0460001/00003	KT Nachtragsbeiträge	33,0	50,0	Infoschreiben AKL-Abteilung 3 vom 16.01.2019 - Zahl: 03-ALL-709/19-2018
3/0460001/00004	KT Nachtragsbeiträge	33,0	50,0	Infoschreiben AKL-Abteilung 3 vom 16.01.2019 - Zahl: 03-ALL-709/19-2018
3/0460001/00005	KT Nachtragsbeiträge	33,0	50,0	Infoschreiben AKL-Abteilung 3 vom 16.01.2019 - Zahl: 03-ALL-709/19-2018
3/0460001/01316	Hochbehälter Wippa-Sanierung	33,0	50,0	Infoschreiben AKL-Abteilung 3 vom 16.01.2019 - Zahl: 03-ALL-709/19-2018
3/0460001/01320	Edelstahlabdeckung	33,0	50,0	Infoschreiben AKL-Abteilung 3 vom 16.01.2019 - Zahl: 03-ALL-709/19-2018
3/0460001/01329	Sicherheitstür	33,0	50,0	Infoschreiben AKL-Abteilung 3 vom 16.01.2019 - Zahl: 03-ALL-709/19-2018
3/0460001/01333	BA01	33,0	50,0	Infoschreiben AKL-Abteilung 3 vom 16.01.2019 - Zahl: 03-ALL-709/19-2018
3/0460001/01347	Sanierung Quelfassungen Teil I	33,0	50,0	Infoschreiben AKL-Abteilung 3 vom 16.01.2019 - Zahl: 03-ALL-709/19-2018
3/0460001/01349	Hochbehälter-Anlagen- u. Leitungsbau	33,0	50,0	Infoschreiben AKL-Abteilung 3 vom 16.01.2019 - Zahl: 03-ALL-709/19-2018
3/0460001/01350	Sanierung Quelfassungen Teil II	33,0	50,0	Infoschreiben AKL-Abteilung 3 vom 16.01.2019 - Zahl: 03-ALL-709/19-2018
3/0460001/01355	Sanierung Quelfassungen Teil III	33,0	50,0	Infoschreiben AKL-Abteilung 3 vom 16.01.2019 - Zahl: 03-ALL-709/19-2018
3/0460001/02432	Überlaufleitung HBI	33,0	50,0	lt. Infoschreiben I der Landesregierung, Abteilung 3
3/0460003/01317	WVA Sirnitz - Erweiterung I	33,0	50,0	Infoschreiben AKL-Abteilung 3 vom 16.01.2019 - Zahl: 03-ALL-709/19-2018
3/0460003/01318	Versorgung Weppernig	33,0	50,0	Infoschreiben AKL-Abteilung 3 vom 16.01.2019 - Zahl: 03-ALL-709/19-2018
3/0460003/01319	WVA Sirnitz - Erweiterung II	33,0	50,0	Infoschreiben AKL-Abteilung 3 vom 16.01.2019 - Zahl: 03-ALL-709/19-2018
3/0460003/01321	Hochbehälter Wassereinlauf	33,0	50,0	Infoschreiben AKL-Abteilung 3 vom 16.01.2019 - Zahl: 03-ALL-709/19-2018
3/0460003/01322	Erweiterung Benesirnitz	33,0	50,0	Infoschreiben AKL-Abteilung 3 vom 16.01.2019 - Zahl: 03-ALL-709/19-2018
3/0460003/01323	WVA Sirnitz - Erweiterung III	33,0	50,0	Infoschreiben AKL-Abteilung 3 vom 16.01.2019 - Zahl: 03-ALL-709/19-2018
3/0460003/01324	Neuverlegung Kirchplatz	33,0	50,0	Infoschreiben AKL-Abteilung 3 vom 16.01.2019 - Zahl: 03-ALL-709/19-2018
3/0460003/01325	Neuverlegung Ortsdurchfahrt	33,0	50,0	Infoschreiben AKL-Abteilung 3 vom 16.01.2019 - Zahl: 03-ALL-709/19-2018
3/0460003/01327	Neuverlegung Dorfbichl	33,0	50,0	Infoschreiben AKL-Abteilung 3 vom 16.01.2019 - Zahl: 03-ALL-709/19-2018
3/0460003/01330	Neuverlegung Kirchplatz	33,0	50,0	Infoschreiben AKL-Abteilung 3 vom 16.01.2019 - Zahl: 03-ALL-709/19-2018
3/0460003/01334	BA02	33,0	50,0	Infoschreiben AKL-Abteilung 3 vom 16.01.2019 - Zahl: 03-ALL-709/19-2018

Konto	Bezeichnung	Nutzungsdauer lt. VRV	Abweichende Nutzungsdauer	Begründung
3/0460003/01335	BA03	33,0	50,0	Infoschreiben AKL-Abteilung 3 vom 16.01.2019 - Zahl: 03-ALL-709/19-2018
3/0460003/01336	Erweiterung I	33,0	50,0	Infoschreiben AKL-Abteilung 3 vom 16.01.2019 - Zahl: 03-ALL-709/19-2018
3/0460003/01337	Erweiterung II	33,0	50,0	Infoschreiben AKL-Abteilung 3 vom 16.01.2019 - Zahl: 03-ALL-709/19-2018
3/0460003/01338	Erweiterung III	33,0	50,0	Infoschreiben AKL-Abteilung 3 vom 16.01.2019 - Zahl: 03-ALL-709/19-2018
3/0460003/01339	Erweiterung IV	33,0	50,0	Infoschreiben AKL-Abteilung 3 vom 16.01.2019 - Zahl: 03-ALL-709/19-2018
3/0460003/01340	Erweiterung V	33,0	50,0	Infoschreiben AKL-Abteilung 3 vom 16.01.2019 - Zahl: 03-ALL-709/19-2018
3/0460003/01341	Erweiterung VI	33,0	50,0	Infoschreiben AKL-Abteilung 3 vom 16.01.2019 - Zahl: 03-ALL-709/19-2018
3/0460003/01342	Verlegung Bereich Alpl	33,0	50,0	Infoschreiben AKL-Abteilung 3 vom 16.01.2019 - Zahl: 03-ALL-709/19-2018
3/0460003/01343	Verlegung wegen BA03	33,0	50,0	Infoschreiben AKL-Abteilung 3 vom 16.01.2019 - Zahl: 03-ALL-709/19-2018
3/0460003/01344	Hausanschluss JUFA	33,0	50,0	Infoschreiben AKL-Abteilung 3 vom 16.01.2019 - Zahl: 03-ALL-709/19-2018
3/0460003/01345	Verlegung Hochrindlstraße	33,0	50,0	Infoschreiben AKL-Abteilung 3 vom 16.01.2019 - Zahl: 03-ALL-709/19-2018
3/0460003/01346	Verlegung Hochrindlstraße	33,0	50,0	Infoschreiben AKL-Abteilung 3 vom 16.01.2019 - Zahl: 03-ALL-709/19-2018
3/0460003/01351	Birkhahnweg Neu	33,0	50,0	Infoschreiben AKL-Abteilung 3 vom 16.01.2019 - Zahl: 03-ALL-709/19-2018
3/0460003/01353	Hydrant Quellenweg	33,0	50,0	Infoschreiben AKL-Abteilung 3 vom 16.01.2019 - Zahl: 03-ALL-709/19-2018
3/0460003/01354	Ringleitung Marktlisiedlung	33,0	50,0	Infoschreiben AKL-Abteilung 3 vom 16.01.2019 - Zahl: 03-ALL-709/19-2018
3/0460003/02495	KT Anschlussbeiträge WVA Sirnitz	33,0	50,0	Infoschreiben AKL-Abteilung 3 vom 16.01.2019 - Zahl: 03-ALL-709/19-2018
3/0460003/02496	KT Anschlussbeiträge WVA Sirnitz	33,0	50,0	Infoschreiben AKL-Abteilung 3 vom 16.01.2019 - Zahl: 03-ALL-709/19-2018
3/0460003/02497	KT BA03	33,0	50,0	Infoschreiben AKL-Abteilung 3 vom 16.01.2019 - Zahl: 03-ALL-709/19-2018
3/0460003/02498	KT Erweiterung V	33,0	50,0	Infoschreiben AKL-Abteilung 3 vom 16.01.2019 - Zahl: 03-ALL-709/19-2018
3/0460003/02499	KT Erweiterung VI	33,0	50,0	Infoschreiben AKL-Abteilung 3 vom 16.01.2019 - Zahl: 03-ALL-709/19-2018
3/0460003/02503	KT Anschlussbeiträge 2005	33,0	50,0	Infoschreiben AKL-Abteilung 3 vom 16.01.2019 - Zahl: 03-ALL-709/19-2018
3/0460003/02504	KT Anschlussbeiträge 2006	33,0	50,0	Infoschreiben AKL-Abteilung 3 vom 16.01.2019 - Zahl: 03-ALL-709/19-2018

Konto	Bezeichnung	Nutzungsdauer lt. VRV	Abweichende Nutzungsdauer	Begründung
3/0460003/02505	KT Anschlussbeiträge 2007	33,0	50,0	Infoschreiben AKL-Abteilung 3 vom 16.01.2019 - Zahl: 03-ALL-709/19-2018
3/0460003/02506	KT Anschlussbeiträge 2008	33,0	50,0	Infoschreiben AKL-Abteilung 3 vom 16.01.2019 - Zahl: 03-ALL-709/19-2018
3/0460003/02507	KT Anschlussbeiträge 2009	33,0	50,0	Infoschreiben AKL-Abteilung 3 vom 16.01.2019 - Zahl: 03-ALL-709/19-2018
3/0460003/02508	KT Anschlussbeiträge 2010	33,0	50,0	Infoschreiben AKL-Abteilung 3 vom 16.01.2019 - Zahl: 03-ALL-709/19-2018
3/0460003/02509	KT Anschlussbeiträge 2011	33,0	50,0	Infoschreiben AKL-Abteilung 3 vom 16.01.2019 - Zahl: 03-ALL-709/19-2018
3/0460003/02510	KT Anschlussbeiträge 2012	33,0	50,0	Infoschreiben AKL-Abteilung 3 vom 16.01.2019 - Zahl: 03-ALL-709/19-2018
3/0460003/02511	KT Anschlussbeiträge 2013	33,0	50,0	Infoschreiben AKL-Abteilung 3 vom 16.01.2019 - Zahl: 03-ALL-709/19-2018
3/0460003/02512	KT Anschlussbeiträge 2014	33,0	50,0	Infoschreiben AKL-Abteilung 3 vom 16.01.2019 - Zahl: 03-ALL-709/19-2018
3/0460003/02513	KT Anschlussbeiträge 2015	33,0	50,0	Infoschreiben AKL-Abteilung 3 vom 16.01.2019 - Zahl: 03-ALL-709/19-2018
3/0460003/02514	KT Anschlussbeiträge 2016	33,0	50,0	Infoschreiben AKL-Abteilung 3 vom 16.01.2019 - Zahl: 03-ALL-709/19-2018
3/0460003/02515	KT Anschlussbeiträge 2017	33,0	50,0	Infoschreiben AKL-Abteilung 3 vom 16.01.2019 - Zahl: 03-ALL-709/19-2018
3/0460003/02516	KT Anschlussbeiträge 2018	33,0	50,0	Infoschreiben AKL-Abteilung 3 vom 16.01.2019 - Zahl: 03-ALL-709/19-2018
3/0460003/02517	Hydrant Hochrindl-Zentrum/Hochrindlstraße	33,0	50,0	Infoschreiben AKL-Abteilung 3 vom 16.01.2019 - Zahl: 03-ALL-709/19-2018
3/0460003/02518	KT Anschlussbeiträge 2019	33,0	50,0	Infoschreiben AKL-Abteilung 3 vom 16.01.2019 - Zahl: 03-ALL-709/19-2018
3/0460003/02519	KT Anschlussbeiträge 1994	33,0	50,0	Infoschreiben AKL-Abteilung 3 vom 16.01.2019 - Zahl: 03-ALL-709/19-2018
3/0460003/02520	KT Anschlussbeiträge 1995	33,0	50,0	Infoschreiben AKL-Abteilung 3 vom 16.01.2019 - Zahl: 03-ALL-709/19-2018
3/0460003/02521	KT Anschlussbeiträge 1996	33,0	50,0	Infoschreiben AKL-Abteilung 3 vom 16.01.2019 - Zahl: 03-ALL-709/19-2018
3/0460003/02522	KT Anschlussbeiträge 1997	33,0	50,0	Infoschreiben AKL-Abteilung 3 vom 16.01.2019 - Zahl: 03-ALL-709/19-2018
3/0460003/02523	KT Anschlussbeiträge 1998	33,0	50,0	Infoschreiben AKL-Abteilung 3 vom 16.01.2019 - Zahl: 03-ALL-709/19-2018
3/0460003/02524	KT Anschlussbeiträge 1999	33,0	50,0	Infoschreiben AKL-Abteilung 3 vom 16.01.2019 - Zahl: 03-ALL-709/19-2018
3/0460003/02525	KT Anschlussbeiträge 2000	33,0	50,0	Infoschreiben AKL-Abteilung 3 vom 16.01.2019 - Zahl: 03-ALL-709/19-2018
3/0460003/02526	KT Anschlussbeiträge 2001	33,0	50,0	Infoschreiben AKL-Abteilung 3 vom 16.01.2019 - Zahl: 03-ALL-709/19-2018

Konto	Bezeichnung	Nutzungsdauer lt. VRV	Abweichende Nutzungsdauer	Begründung
3/0460003/02527	KT Anschlussbeiträge 2002	33,0	50,0	Infoschreiben AKL-Abteilung 3 vom 16.01.2019 - Zahl: 03-ALL-709/19-2018
3/0460003/02528	KT Anschlussbeiträge 2003	33,0	50,0	Infoschreiben AKL-Abteilung 3 vom 16.01.2019 - Zahl: 03-ALL-709/19-2018
3/0460003/02529	KT Anschlussbeiträge 2004	33,0	50,0	Infoschreiben AKL-Abteilung 3 vom 16.01.2019 - Zahl: 03-ALL-709/19-2018
3/0460003/02536	KT Anschlussbeiträge 2020	33,0	50,0	Infoschreiben AKL-Abteilung 3 vom 16.01.2019 - Zahl: 03-ALL-709/19-2018
3/0460003/02538	WVA Hochrindl - Hausanschluss Tiffner A. - Almhütte	33,0	50,0	lt. Schreiben vom Amt der Kärntner Landesregierung
3/0460003/02539	KT Anschlussbeiträge 2020	33,0	50,0	lt. Schreiben vom Amt der Kärntner Landesregierung
3/0460003/02540	KT Anschlussbeiträge 2021	33,0	50,0	lt. Schreiben vom Amt der Kärntner Landesregierung
3/0460003/02541	KT Anschlussbeiträge 2021	33,0	50,0	lt. Schreiben der Landesregierung
3/0460003/02542	Kruckenquelle 4a	33,0	50,0	lt. Schreiben vom Amt der Ktn. Landesregierung vom 16. Jänner 2019
3/0460003/02543	WVA Hochrindl - Hausanschluss Sonnenhof u. Ebner (Tatarm	33,0	50,0	lt. Schreiben vom Amt der Kärntner Landesregierung
3/0460003/02544	Hydrant Benesirnitz	33,0	50,0	lt. Schrieben vom Amt der Kärntner Landesregierung betreffend Wasserversorgungsanlagen
3/0460003/02545	Alplstraße - Wasserleitung Teil I	33,0	50,0	lt. Mitteilung am tder Kärntner Landesregierung
3/0460003/02546	KT Anschlussbeiträge 2022	33,0	50,0	lt. Mitteilung Amt der Kärntner Landesregierung
3/0460003/02547	KT Anschlussbeiträge 2022	33,0	50,0	lt. Mitteilung Amt der Kärntner Landesregierung
3/0460003/02548	KT Alplstraße - Wasserleitung Teil 1 - Rücklage WVA	33,0	49,5	Lt. Mitteilung Amt der Kärntner Landesregierung
3/0460003/02549	Tomteglisiedlung - Übergabeschacht mit Einbauten	33,0	50,0	lt. Schreiben vom Amt der Kärntner Landesregierung
5/0150002/02403	TLFA 2000	10,0	25,0	Infoschreiben vom Amt d. Ktn. Landesreg. vom 16.01.2019, Zahl: 03-All-709/19-2018
5/0150002/02406	KRFS	10,0	25,0	Infoschreiben vom Amt d. Ktn. Landesreg. vom 16.01.2019, Zahl: 03-All-709/19-2018
5/0150002/02550	KT TLFA 2000	10,0	25,0	Infoschreiben vom Amt d. Ktn. Landesreg. vom 16.01.2019, Zahl: 03-All-709/19-2018
5/0150002/02551	KT KRFS	10,0	25,0	Infoschreiben vom Amt d. Ktn. Landesreg. vom 16.01.2019, Zahl: 03-All-709/19-2018

Seite	Inhalt
1	Deckblatt
3	Textliche Erläuterungen
19	Nachweis der liquiden Mittel (Kassenbestand)
23	Nachweis über nicht kassenwirksame Konten
27	Ergebnishaushalt Gesamt 1. und 2. Ebene (Anlage 1a) - interne Vergütungen enthalten
31	Finanzierungshaushalt Gesamt 1. und 2. Ebene (Anlage 1b) - interne Vergütungen enthalten
37	Ergebnishaushalt Gesamt 1. und 2. Ebene (Anlage 1a) - bereinigt um interne Vergütungen
41	Finanzierungshaushalt Gesamt 1. und 2. Ebene (Anlage 1b) - bereinigt um interne Vergütungen
47	Ergebnishaushalt Bereichsbudget 1. und 2. Ebene (Anlage 1a)
69	Finanzierungshaushalt Bereichsbudget 1. und 2. Ebene (Anlage 1b)
111	Vermögenshaushalt (Anlage 1c)
121	Nettovermögensveränderungsrechnung (Anlage 1d)
125	Ergebnis- und Finanzierungsrechnung Detailnachweis
205	Nachweis der Investitionstätigkeit
229	§18 K-GHG Nachweis der Investitionstätigkeit
233	§20 K-GHG Gesamtdarstellung Turnsaal Generalsanierung
237	§20 K-GHG Gesamtdarstellung Urhof Steiner
241	§20 K-GHG Gesamtdarstellung Unwetterschäden 2019 u. 2020
245	§20 K-GHG Gesamtdarstellung Unwetterschäden 2022
249	§20 K-GHG Gesamtdarstellung Sanierung Verbindungsstraßen 2017-2019
253	§20 K-GHG Gesamtdarstellung Sanierung Steinbrücke
257	§20 K-GHG Gesamtdarstellung Tourismusförderprojekt
261	§20 K-GHG Gesamtdarstellung Themenwanderweg Martin Hinteregger
265	§20 K-GHG Gesamtdarstellung WVA Hochrindl BA08 digitaler Leitungskataster
269	§20 K-GHG Gesamtdarstellung WVA Hochrindl BA09 Alplstraße Erweiterung/Austausch
273	§20 K-GHG Gesamtdarstellung WVA Hochrindl BA10
277	Darstellung Ergebnishaushalt § 1 Abs. 2 (Anlage 1e)
281	Darstellung Vermögenshaushalt § 1 Abs. 2 (Anlage 1f)
285	Querschnitt (Anlage 5b)
291	Nachweis über Transferzahlungen (Anlage 6a)
297	Nachweis über Haushaltsrücklagen und Zahlungsmittelreserven (Anlage 6b)
301	Übersicht Innere Darlehen §39 K-GHG

Seite	Inhalt
305	Nachweis über Innere Darlehen
309	Einzelnachweis über Finanzschulden und Schuldendienst (Anlage 6c)
315	Nachweis über hausinterne Vergütungen (Anlage 6f)
319	Anlagenspiegel nach Ansatz (Anlage 6g)
325	Anlagenspiegel Einzelkonten Kapitaltransfer (Anlage 6g)
337	Liste der nicht bewerteten Kulturgüter (Anlage 6h)
341	Leasingspiegel (Anlage 6i)
345	Nachweis über unmittelbare Beteiligungen der Gebietskörperschaft (Anlage 6j)
349	Nachweis über mittelbare Beteiligungen der Gebietskörperschaft (Anlage 6k)
353	Rückstellungsspiegel (Anlage 6q)
357	Haftungsnachweis (Anlage 6r)
361	Einzelnachweis über die nicht voranschlagswirksame Gebarung gemäß § 12 (Anlage 6t)
367	Personaldaten iSd ÖStp (Anlage 4)
373	Stellenplan 2022
377	Nachweis über Personalaufwand
381	Nachweis Kundenforderungen
387	Nachweis Lieferantenverbindlichkeiten
395	Jahresabschlüsse der wirtschaftlichen Unternehmungen
407	Nachweis Vermögen mit abgeänderter Nutzungsdauer