

Stadtgemeinde FELDKIRCHEN IN KÄRNTEN

Bezirk: FELDKIRCHEN

Bundesland: KÄRNTEN



RECHNUNGSABSCHLUSS

für das Haushaltsjahr

2023

Flächenausmaß: 77,50 km²
Gemeindekennziffer:21002
Bevölkerungszahl zum 31.10.2021 gemäß
§ 10 Abs. 7 FAG 2017: 14.299

Hebesätze:

Grundsteuer von land- und forstwirtschaftlichen Betrieben:..... 500 %
Grundsteuer von den Grundstücken der
jeweiligen Steuermessbeträge:.....500 %

Inhalt	Seite
Deckblatt.....	1
Inhaltsverzeichnis	3
Textliche Erläuterungen	5
Nachweis der liquiden Mittel (Kassenbestand)	37
Nachweis über nicht kassenwirksame Konten	41
Ergebnishaushalt Gesamt 1. und 2. Ebene (Anlage 1a) – interne Vergütungen enthalten	45
Finanzierungshaushalt Gesamt 1. und 2. Ebene (Anlage 1b) – interne Vergütungen enthalten	49
Ergebnishaushalt Gesamt 1. und 2. Ebene (Anlage 1a) – bereinigt um interne Vergütungen.....	55
Finanzierungshaushalt Gesamt 1. und 2. Ebene (Anlage 1b) – bereinigt um interne Vergütungen	59
Ergebnishaushalt Bereichsbudget 1. und 2. Ebene (Anlage 1a).....	65
Finanzierungshaushalt Bereichsbudget 1. und 2. Ebene (Anlage 1b).....	87
Vermögenshaushalt (Anlage 1c).....	129
Vermögenshaushalt inklusive Bestandskonten und Aufschlüsselung Haushaltsrücklagen (Anlage 1c).....	135
Nettovermögensveränderungsrechnung (Anlage 1d)	143
Ergebnis- und Finanzierungsrechnung Detailnachweis	147
Nachweis der Investitionstätigkeit	327
Nachweis der Investitionstätigkeit und deren Finanzierung	345
Gesamtdarstellung der mehrjährigen investiven Einzelvorhaben	349
Darstellung Ergebnishaushalt § 1 Abs. 2 (Anlage 1e)	361
Darstellung Vermögenshaushalt § 1 Abs. 2 (Anlage 1f)	365
Querschnitt (Anlage 5b)	369
Nachweis über Transferzahlungen (Anlage 6a).....	375
Nachweis über Haushaltsrücklagen und Zahlungsmittelreserven (Anlage 6b).....	383
Einzelnachweis über Finanzschulden und Schuldendienst (Anlage 6c).....	387
Nachweis über hausinterne Vergütungen (Anlage 6f).....	397
Anlagenspiegel nach Ansatz (Gliederung nach MVAG) (Anlage 6g)	401
Anlagenspiegel nach Ansatz (Gliederung nach Ansatz) (Anlage 6g)	411
Anlagenspiegel Einzelkonten Kapitaltransfer (Anlage 6g)	425
Nachweis der Investitionszuschüsse.....	443
Liste der nicht bewerteten Kulturgüter (Anlage 6h).....	461
Nachweis Vermögen mit abgeänderter Nutzungsdauer.....	465
Leasingspiegel (Anlage 6i).....	469

Nachweis über unmittelbare Beteiligungen der Gebietskörperschaft (Anlage 6j)	473
Nachweis über aktive Finanzinstrumente (Anlage 6m)	477
Einzelnachweis über aktive Finanzinstrumente (Anlage 6n)	481
Rückstellungsspiegel (Anlage 6q)	485
Haftungsnachweis (Anlage 6r)	489
Haftungsnachweis mit jährlichen Belastungen (Anlage 6r)	493
Nachweis über gegebene Darlehen	499
Einzelnachweis über die nicht voranschlagswirksame Gebarung gemäß § 12 (Anlage 6t)	503
Personaldaten iSd ÖStp (Anlage 4)	509
Gegenüberstellung der im Stellenplan vorgesehenen und tatsächlich besetzten Stellen	515
Nachweis über Personalaufwand	521
Nachweis Kundenforderungen	527
Nachweis Lieferantenverbindlichkeiten	535
Bestattungsanstalt Feldkirchen – Jahresabschluss 2023	545

Abbildungsverzeichnis

Abbildung 1: Zusammensetzung der Einnahmen	9
Abbildung 2: Auszahlungen des Finanzierungshaushaltes	11
Abbildung 3: Darstellung Ergebnisrechnung	20
Abbildung 4: Darstellung Finanzierungsrechnung	21
Abbildung 5: Saldenberechnung EHH/FHH und disponible hoheitliche Liquidität	23
Abbildung 6: Zusammensetzung und Entwicklung der Aktiva	27
Abbildung 7: Grafische Darstellung der Kapitalausgleichskonten	29
Abbildung 8: Zusammensetzung und Entwicklung der Passiva	32
Abbildung 9: Gegenüberstellung Vermögen und Finanzschulden	33

Tabellenverzeichnis

Tabelle 1: Übersicht Transferzahlungen an das Land	10
Tabelle 2: Einnahmenüberschreitungen über € 5.000,00	14
Tabelle 3: Ausgabenüberschreitungen über € 5.000,00	16
Tabelle 4: Darstellung über die Auswirkung der Gebührenhaushalte auf die Ergebnis- und Finanzierungsrechnung	22
Tabelle 5: Darstellung der Kapitalausgleichskonten	28
Tabelle 6: Darstellung der Haushaltsrücklagen	30

Textliche Erläuterungen

Textliche Erläuterungen zum Rechnungsabschluss 2023

gemäß § 54 Abs. 3 Kärntner Gemeindehaushaltsgesetz – K-GHG, LGBl. Nr. 80/2019,
zuletzt in der Fassung LGBl. Nr. 78/2023

1. Umsetzung der mit dem Voranschlag 2023 verfolgten Ziele und Strategien

Der Voranschlag 2023 und die zwei Nachtragsvoranschläge der Stadtgemeinde Feldkirchen in Kärnten standen unter keinem guten Stern, da diese jeweils Abgänge aufwiesen. Zudem kam erschwerend hinzu, dass die Ertragsanteile gegenüber dem Vorjahr um € 130.000,00 geringer ausgefallen sind. Auch die spürbare Steigerung der Energiepreise, der Zinsanstieg, die hohe Inflation und die Transferzahlungen haben den Finanzierungs- und Ergebnishaushalt schwer belastet. Auf Grund dieser Rahmenbedingungen war es unmöglich das Haushaltsjahr ohne Abgang im Ergebnis- und Finanzierungshaushalt abzuschließen. Der Abgang im Ergebnis- und im Finanzierungshaushalt konnte lediglich etwas geringer gehalten werden als prognostiziert. Trotzdem wurde im Rechnungsjahr 2023 versucht, auf die wesentlichen Prinzipien der Wirtschaftlichkeit, Zweckmäßigkeit und Sparsamkeit Bedacht zu nehmen. Bei den Betrieben mit marktbestimmter Tätigkeit konnten leider auch nur teilweise positive Ergebnisse erzielt werden.

2. Beschreibung des Haushaltes

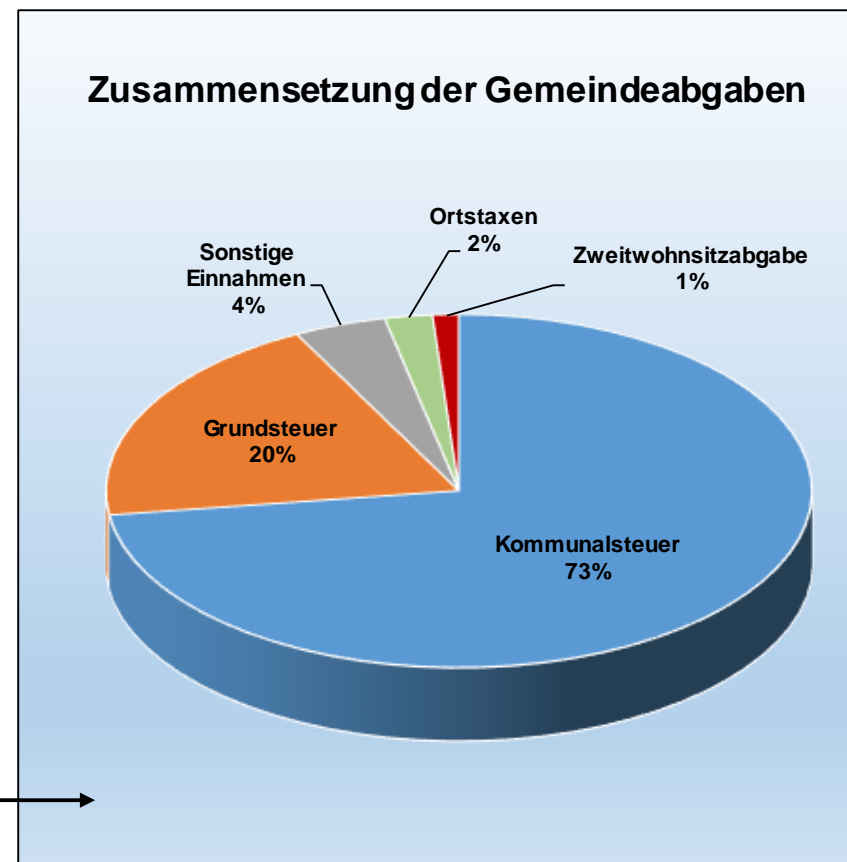
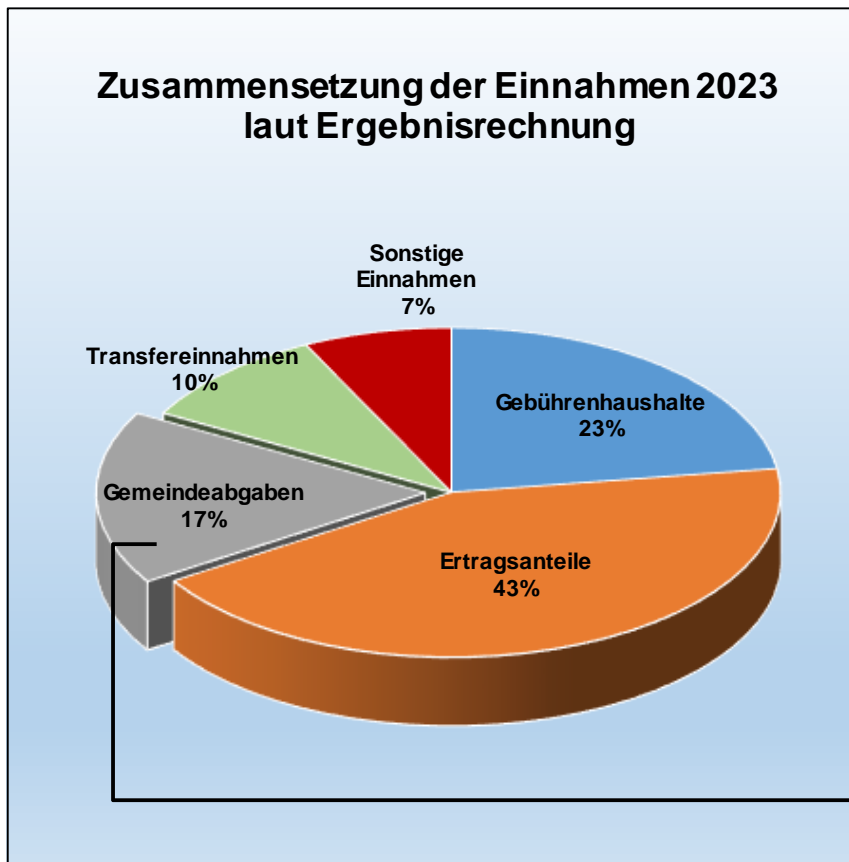
Wie bereits eingangs erwähnt, spitzt sich die Finanzsituation der Stadtgemeinde Feldkirchen in Kärnten auf Grund der Mehrbelastungen (Energiepreise, Zinsanstieg, Inflation etc.) und den Mindereinnahmen bei den Ertragsanteilen weiter zu. Die Kommunalsteuer und die Grundsteuer sind glücklicherweise etwas höher als geplant. Dies hat natürlich dazu beigetragen, dass die Endergebnisse im Finanzierungs- und Ergebnishaushalt etwas besser als erwartet ausgefallen sind.

Die Ertragsanteile, welche mit rund 43 % der Gesamteinnahmen die wichtigste Einnahmequelle der Stadtgemeinde Feldkirchen in Kärnten darstellt, sind leider gegenüber dem Vorjahr um rund € 130.000,00 gesunken. Die Einnahmen aus den Ertragsanteilen haben im Rechnungsjahr 2023 € 16.468.051,29 betragen.

Zusätzlich festzustellen ist, dass erfreulicherweise die gemeindeeigenen Abgaben im Vergleich zu 2022 ebenfalls um rund € 485.000,00 gestiegen sind. Dies ist insbesondere auf die sehr gute Entwicklung der Kommunalsteuer zurückzuführen. So konnte mit Einnahmen von rund € 4,7 Millionen aus der Kommunalsteuer ein neuer Höchstwert erzielt werden. Im Vergleich zum Vorjahr bedeutet dies eine Steigerung von rund € 315.000,00. Auch bei der Grundsteuer konnten im Vergleich zum Vorjahr rund € 135.000,00 an Mehreinnahmen verzeichnet werden. Die übrigen gemeindeeigenen Abgaben wie die Ortstaxe, die Hundeabgabe, die Zweitwohnsitzabgabe, die Verwaltungsabgaben oder die Parkgebühren stellen im Wesentlichen eine stabile Größe dar. Insgesamt betragen die Einnahmen aus den gemeindeeigenen Abgaben € 6.485.085,26.

Die Einnahmen aus den Gebührenhaushalten (Wirtschaftshof, Wasserversorgung, Abwasserbeseitigung, Müllbeseitigung, Wohngebäude) machen rund 23 % der Gesamteinnahmen des Ergebnishaushaltes aus und übertreffen mit rund € 8,6 Millionen auch die gemeindeeigenen Abgaben in beträchtlichem Ausmaß.

Abbildung 1 zeigt die Zusammensetzung der Einnahmen der Stadtgemeinde Feldkirchen in Kärnten. Hier ist deutlich ersichtlich, welche Bedeutung die Ertragsanteile für die Stadtgemeinde Feldkirchen in Kärnten haben, da die Einnahmen aus den ausschließlichen Gemeindeabgaben um 26 % geringer sind. Wie ebenfalls aus der folgenden Abbildung ersichtlich, bildet die Kommunalsteuer mit einem Anteil von 73 % die weitaus wichtigste Gemeindeabgabe, gefolgt von der Grundsteuer mit 20 %.



Bezeichnung	in %	Einnahmen
Gebührenhaushalte	22,7 %	€ 8.639.369,86
Ertragsanteile	43,3 %	€ 16.468.051,29
Gemeindeabgaben	17,0 %	€ 6.485.085,26
Transfereinnahmen	9,7 %	€ 3.688.115,60
Sonstige Einnahmen	7,3 %	€ 2.778.002,19
Gesamteinnahmen	100,0 %	€ 38.058.624,20

Gemeindeabgaben	in %	Einnahmen
Kommunalsteuer	72,8 %	€ 4.721.207,57
Grundsteuer	19,6 %	€ 1.270.973,23
Sonstige Einnahmen	4,2 %	€ 273.501,76
Ortstaxen	2,2 %	€ 141.278,50
Zweitwohnsitzabgabe	1,2 %	€ 78.124,20
Gesamtsumme	100,0 %	€ 6.485.085,26

Abbildung 1: Zusammensetzung der Einnahmen

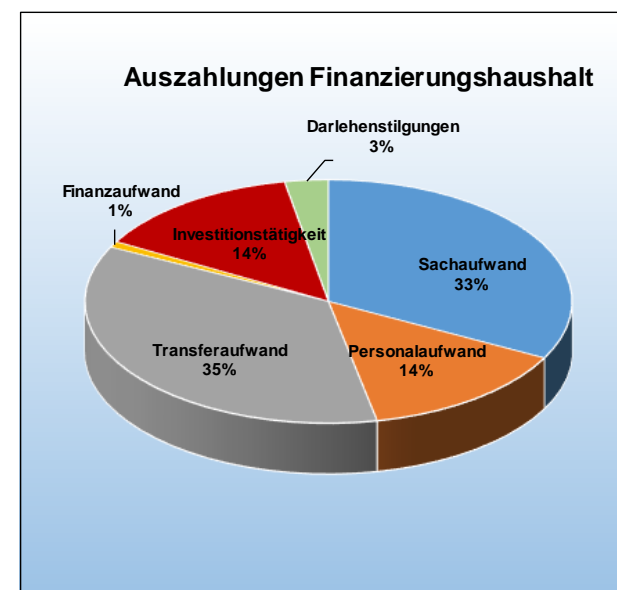
Leider zeigt sich ausgabenseitig ebenfalls eine sehr dynamisch steigende Entwicklung im Bereich der Transferzahlungen. So sind diese im Vergleich zum Vorjahr, wie Tabelle 1 zeigt, wiederum um 9,5 % angestiegen. Seit 2020 betrachtet beträgt die Steigerung sogar 19,5 %. Somit ist die zu leistende Summe in absoluten Zahlen erstmals auf weit über € 13 Millionen angestiegen. Dies entspricht einer Steigerung von rund € 1.155.000,00 zum Vorjahr.

Ansatz	Zweck	RA 2020	RA 2021	RA 2022	RA 2023	Abweichung
1/0000/75240	Beitrag an den Bürgermeister Pensionsfonds	€ 71.330,00	€ 43.886,67	€ 45.005,83	€ 47.631,67	€ 2.625,84
1/0120/720700	Beitrag an die Verwaltungsgemeinschaft	€ 91.054,02	€ 113.085,48	€ 129.502,52	€ 126.940,32	-€ 2.562,20
1/0120/75430	Beitrag an das Gemeindegemeinschaftszentrum	€ 13.411,68	€ 13.593,24	€ 14.550,84	€ 15.661,08	€ 1.110,24
1/0800/75250	Beitrag an den Pensionsfonds	€ 1.307.940,83	€ 1.198.415,84	€ 1.272.397,50	€ 1.523.842,50	€ 251.445,00
1/0910/75420	Beitrag an die Kärntner Verwaltungsakademie	€ 2.880,00	€ 3.180,00	€ 3.180,00	€ 3.180,00	€ 0,00
1/1630/75120	Beitrag Stützpunktfeuerwehr	€ 1.571,79	€ 1.571,90	€ 3.000,69	€ 3.001,95	€ 1,26
1/2100/75130	Beitrag pädagogische Beratungszentren	€ 2.429,16	€ 2.429,28	€ 2.435,64	€ 1.429,95	-€ 1.005,69
1/2100/75220	Schulgemeindeverbandsumlage	€ 631.516,48	€ 633.504,12	€ 698.661,05	€ 745.544,63	€ 46.883,58
1/2100/75410	Beitrag an den Kärntner Bildungsbaufonds	€ 231.230,88	€ 231.051,96	€ 261.376,08	€ 259.979,02	-€ 1.397,06
1/2200/75150	Schulerhaltungsbeitrag für Berufsschulen	€ 193.975,94	€ 200.557,50	€ 177.937,80	€ 211.422,99	€ 33.485,19
1/2490/75190	Beitrag für die Kindertagesbetreuung	€ 333.543,03	€ 392.105,91	€ 383.117,44	€ 470.028,15	€ 86.910,71
1/4110/75160	Sozialhilfe	€ 4.748.592,45	€ 4.848.372,14	€ 5.131.310,80	€ 5.509.755,63	€ 378.444,83
1/4110/75230	Sozialhilfverbandsumlage	€ 0,00	€ 0,00	€ 0,00	€ 89.609,89	€ 89.609,89
1/5100/75111	Beitrag Sprengelärzte	€ 34.987,36	€ 36.521,05	€ 37.439,96	€ 37.479,17	€ 39,21
1/5300/75114	Rettungsbeitrag	€ 140.460,84	€ 143.471,64	€ 168.066,00	€ 169.478,08	€ 1.412,08
1/5600/75112	Beitrag zum Betriebsabgang der Krankenanstalten	€ 2.297.160,72	€ 2.399.452,92	€ 2.489.807,12	€ 2.731.585,10	€ 241.777,98
1/6900/75450	Beitrag an den Verkehrsverbund Kärnten	€ 111.595,00	€ 110.191,98	€ 166.375,00	€ 224.980,00	€ 58.605,00
1/9300/75113	Landesumlage	€ 986.421,06	€ 1.158.669,35	€ 1.249.862,40	€ 1.217.606,12	-€ 32.256,28
	Gesamtsumme	€ 11.200.101,24	€ 11.530.060,98	€ 12.234.026,67	€ 13.389.156,25	€ 1.155.129,58

Tabelle 1: Übersicht Transferzahlungen an das Land

Im Bereich der Personalkosten wurden im Vergleich zum Budget rund € 185.000,00 weniger ausgegeben als geplant, wobei sich die Personalkosten 2023 auf zirka € 5.820.000,00 (ohne die Pensionsfondsbeiträge) belaufen. Dies ist eine Steigerung zum Vorjahr von € 360.000,00. Für die Dotierung der Abfertigungsversicherung und die Vorsorge für Dienstjubiläen wurden rund € 240.000,00 aufgewendet.

Somit ist festzuhalten, dass die Transferverpflichtungen an das Land und die Personalkosten zusammengerechnet rund € 19,2 Millionen betragen, die für die Stadtgemeinde Feldkirchen in Kärnten 2023 als Fixkosten angefallen sind. Dies sind beinahe 47 % der Auszahlungen des Finanzierungshaushaltes 2023, der ein Volumen von rund € 41,2 Millionen (siehe Abbildung 2) erreicht hat. So standen für die restlichen Aufgabenbereiche der Stadtgemeinde Feldkirchen in Kärnten nur mehr rund € 22 Millionen zur Verfügung. Dabei ist zu beachten, dass in diesen € 22 Millionen auch noch rund € 8,7 Millionen an Ausgaben den Gebührenhaushalten (Wirtschaftshof, Wasserversorgung, Abwasserbeseitigung, Müllbeseitigung, Wohngebäude) zuzuordnen sind. Diese 8,7 Millionen sind natürlich auch in Abzug zu bringen, da die Gebührenhaushalte in sich kostendeckend geführt werden müssen. Zusammenfassend ist daher festzuhalten, dass sich der Handlungsrahmen für sämtliche anderen Aufgabenbereiche in etwa bei „nur“ rund € 13,3 Millionen bewegt hat. Mit die-



Finanzierungshaushalt		
Bezeichnung	Auszahlungen	in %
Sachaufwand	€ 13.488.065,19	32,69 %
Personalaufwand	€ 5.819.952,99	14,11 %
Transferaufwand	€ 14.678.089,62	35,58 %
Finanzaufwand	€ 324.850,54	0,79 %
Investitionstätigkeit	€ 5.755.828,00	13,95 %
Darlehenstilgungen	€ 1.191.661,79	2,89 %
Gesamtsumme	€ 41.258.448,13	100,00 %

Abbildung 2: Auszahlungen des Finanzierungshaushaltes

sen knapp € 13,3 Millionen sind sämtliche laufenden Agenden wie die Kinderbetreuung, die Volksschulen, die Fachhochschule, die Musikschule, die Feuerwehren, die Gemeindestraßen, die Schneeräumung, die öffentliche Beleuchtung, die Sportanlagen etc. zu bedienen.

Alleine diese grobe Skizzierung der Haushaltssituation zeigt klar, dass es de facto keinen Handlungsspielraum für etwaige größere Investitionen gibt, welche bereits anstehen bzw. unweigerlich noch kommen werden.

Im Vergleich zum Voranschlag 2023 konnten glücklicherweise die budgetierten Zahlen, sowohl hinsichtlich des Ergebnis-, als auch des Finanzierungsvoranschlages, verbessert werden. So ist das Minus in der Ergebnisrechnung um € 767.727,47 geringer ausgefallen als im Budget vorgesehen. Der Finanzierungsvoranschlag weist, ohne Berücksichtigung der Gebührenhaushalte einen Saldo 5 in der Höhe von -€ 703.501,81 aus. Im Vergleich dazu war im Voranschlag ein Minus von knapp € 3 Millionen vorgesehen (siehe Tabelle 4). Wie diese Zahlen zu interpretieren sind, ist unter Punkt 3.5 nachzulesen.

Dass die Ergebnisse im Ergebnis- und Finanzierungshaushalt besser ausgefallen sind als erwartet, obwohl bei den Ertragsanteilen ein Rückgang zu verzeichnen war, liegt daran, dass zum einen die Kommunalsteuer und die Grundsteuer sich erfreulicherweise positiv entwickelt haben. Zum anderen ist dies auch damit begründbar, dass mit einigen größeren investiven Projekten noch nicht begonnen wurde bzw. dass diese teilweise noch nicht vollständig abgeschlossen sind und somit bis dato weniger an Auszahlungen geleistet wurden.

2.1. Wesentliche betragsmäßige Abweichungen zum Voranschlag im Allgemeinen

In den nachfolgenden Tabellen 2 und 3 sind die Einnahmen- und Ausgabenüberschreitungen aufgelistet, welche eine Abweichung von mehr als € 5.000,00 gegenüber dem Voranschlag 2023 aufweisen. Die Einnahmen- und Ausgabenunterschreitungen sind in diesen Tabellen nicht enthalten, da sämtliche Abweichungen ohnehin im Detailnachweis zur Ergebnis- und Finanzierungsrechnung extra ausgewiesen sind.

Einnahmenseitig konnten erfreulicherweise bei den gemeindeeigenen Abgaben die Voranschlagsbeträge teilweise übertroffen werden. So ist die Kommunalsteuer um rund € 120.000,00 und die Grundsteuer um rund € 135.000,00 höher ausgefallen als veranschlagt. Auch die Zweitwohnsitzabgabe, die pauschalierte Ortstaxe und die Verwaltungsabgaben sind höher ausgefallen. Die Ertragsanteile, welche im Nachtragsvoranschlag gekürzt wurden sind glücklicherweise doch etwas höher ausgefallen als erwartet. Hier beträgt die Mehreinnahme rund € 160.000,00. Der geleistete Zweckzuschuss des Bundes für die Corona Impfkampagne der nicht zurück gezahlt werden musste ist mit € 113.000,00 ausgewiesen. Im Bauamt gibt es Mehreinnahmen von knapp € 85.000,00. Es handelt sich dabei um Personalkostenersätze und um eine Bedarfszuweisung außerhalb des Rahmens. Die Ausschüttung aus dem Erste Responsible Bond Mündelrent Fonds ist ebenfalls um € 50.000,00 höher ausgefallen als angenommen. In den Gebührenhaushalten Betriebe der Wasserversorgung, Betriebe der Abwasserbeseitigung und Betriebe der Abfallwirtschaft gab es speziell bei den Gebühren höhere Einnahmen als veranschlagt. Die Friedhofsgebühren sind auch um rund € 36.000,00 höher ausgefallen als geplant. Zudem gab es noch Mehreinnahmen, welche auf Zuschüsse des Bundes oder des Landes zurückzuführen sind. Genauere Details sind der Tabelle 2 zu entnehmen.

EINNAHMEN	Ansatz	Bezeichnung	Ergebnisrechnung			Finanzierungsrechnung		
			RA 2023	VA 2023	Abweichung	RA 2023	VA 2023	Abweichung
	2/030000/861100	Bauamt - Laufende Transferzahlungen von Ländern und Landesfonds	25.000,00	0	-25.000,00	25.000,00	0	-25.000,00
	2/030000/864010	Bauamt - Laufende Transferzahlungen v.sonst. Trägern d. öffentlichen Rechts	59.157,90	500	-58.657,90	59.157,90	500	-58.657,90
	2/211200/828000	Volksschule Feldkirchen (Schulzentrum) - Rückersätze von Aufwendungen	9.696,45	0	-9.696,45	9.696,45	0	-9.696,45
	2/211200/861000	Volksschule Feldkirchen (Schulzentrum) - Laufende Transferzahlungen von Ländern und Landesfonds	137.405,00	119.000	-18.405,00	137.405,00	119.000	-18.405,00
	2/240300/301000	Antoniuskindergarten - Kapitaltransfers von Ländern, Landesfonds und Landeskammern				12.771,21	0	-12.771,21
	2/240300/861000	Antoniuskindergarten - Transfers von Ländern, Landesfonds und Landeskammern	9.366,79	0	-9.366,79	9.366,79	0	-9.366,79
	2/263000/828000	Sporthalle Feldkirchen - Rückersätze von Aufwendungen	21.684,01	13.600	-8.084,01	21.684,01	13.600	-8.084,01
	2/560000/828000	Betriebsabgangsdeckung Krankenanstalten - Rückersätze von Aufwendungen	11.112,05	0	-11.112,05	11.112,05	0	-11.112,05
	2/612000/811000	Gemeindestraßen - Einnahmen aus Vermietung und Verpachtung	26.199,20	19.500	-6.699,20	26.048,20	19.500	-6.548,20
	2/612000/828000	Gemeindestraßen - Rückersätze von Aufwendungen	8.771,91	2.900	-5.871,91	8.800,10	2.900	-5.900,10
	2/817000/828000	Friedhof Feldkirchen - Rückersätze von Aufwendungen (Kranzentsorgung usw.)	14.352,07	5.000	-9.352,07	14.352,07	5.000	-9.352,07
	2/817000/852000	Friedhof Feldkirchen - Geb. f.d. Benützung v.Gde.Einricht. u. -anlagen (Friedhofgeb.)	136.923,50	100.000	-36.923,50	134.471,79	100.000	-34.471,79
	2/840000/811020	Grundbesitz - Einnahmen a.d. Vermietung u. Verpachtung (Pachtzins, 20% MWSt=Regelb.)	96.600,38	80.000	-16.600,38	93.351,24	80.000	-13.351,24
	2/850000/300000	Betriebe der Wasserversorgung - Kapitaltransfers von Bund, Bundesfonds und Bundeskammern	0,00	0	0,00	100.190,42	110.000	9.809,58
	2/850000/852000	Betriebe der Wasserversorgung - Geb.f.Benütz.v.Gde.Einr.u.-anlagen Benützungsgebühr	2.442.034,43	2.375.800	-66.234,43	2.424.237,63	2.375.800	-48.437,63
	2/850000/860000	Betriebe der Wasserversorgung - Laufende Transferzahlungen von Bund und Bundesfonds	105.036,93	100.000	-5.036,93	105.036,93	100.000	-5.036,93
	2/851000/852010	Betriebe der Abwasserbeseitigung - Kanalbenützungsgebühren Niederschlagswasser	93.187,69	75.000	-18.187,69	92.423,02	75.000	-17.423,02
	2/851000/852100	Betriebe der Abwasserbeseitigung - Benützungsgebühr	1.204.909,34	1.160.000	-44.909,34	1.194.553,71	1.160.000	-34.553,71
	2/852000/820000	Betriebe der Abfallwirtschaft - Einnahmen aus der Ausschüttung und Verzinsung v. Wertpapieren Erste Bond Euro Mündelrent Fonds	7.626,08	1.000	-6.626,08	7.626,08	1.000	-6.626,08
	2/852000/823000	Betriebe der Abfallwirtschaft - Zinsen (f. Rücklagen)	5.340,94	0	-5.340,94	5.340,94	0	-5.340,94
	2/852000/852100	Betriebe der Abfallwirtschaft - Benützungsgebühr	586.415,66	580.000	-6.415,66	585.284,67	580.000	-5.284,67
	2/852000/852200	Betriebe der Abfallwirtschaft - Bereitstellungsgebühr	361.424,86	350.000	-11.424,86	361.552,80	350.000	-11.552,80
	2/852000/865000	Betriebe der Abfallwirtschaft - Laufende Transferzahlungen von Unternehmungen	145.613,58	120.600	-25.013,58	199.545,87	120.600	-78.945,87
	2/910000/823000	Geldverkehr - Zinsen	11.506,79	100	-11.406,79	11.506,79	100	-11.406,79
	2/912000/823000	Rücklagen - Zinsen	10.676,97	0	-10.676,97	10.676,97	0	-10.676,97
	2/913000/820000	Wertpapiere - Einnahmen aus der Ausschüttung und Verzinsung v. Wertpapieren Erste Responsible Bond Mündelrent Fonds	75.196,72	25.000	-50.196,72	75.196,72	25.000	-50.196,72
	2/920000/831000	Ausschließliche Gemeindeabgaben - Grundsteuer von Grundstücken	1.235.977,45	1.100.000	-135.977,45	1.206.225,46	1.100.000	-106.225,46
	2/920000/833000	Ausschließliche Gemeindeabgaben - Kommunalsteuer	4.721.207,57	4.600.000	-121.207,57	4.718.034,12	4.600.000	-118.034,12
	2/920000/834200	Ausschließliche Gemeindeabgaben - Pauschalierte Ortstaxen	42.949,00	21.000	-21.949,00	42.775,10	21.000	-21.775,10
	2/920000/835100	Ausschließliche Gemeindeabgaben - Gebühren für sonstige Leistungen (Parkgebühren)	78.767,45	70.000	-8.767,45	78.767,45	70.000	-8.767,45
	2/920000/842000	Ausschließliche Gemeindeabgaben - Zweitwohnsitzabgabe (Sonst.Abg.aufg r.d. Steuererfind.Recht.d.Länder)	78.124,20	68.000	-10.124,20	76.847,00	68.000	-8.847,00
	2/920000/856000	Ausschließliche Gemeindeabgaben - Verwaltungsabgaben	68.357,00	53.600	-14.757,00	68.211,90	53.600	-14.611,90
	2/925000/859000	Ertragsanteile an gemeinschaftlichen Bundesabgaben - Ertragsanteile	16.468.051,29	16.305.700	-162.351,29	16.468.051,29	16.305.700	-162.351,29
	2/941000/860300	Sonstige Finanzzuweisungen nach dem FAG - Finanzzuweisung gemäß § 23 FAG	22.082,00	15.200	-6.882,00	22.082,00	15.200	-6.882,00
	2/945000/860000	Sonstige Zuschüsse des Bundes - Transfer von Bund, Bundesfonds und Bundeskammern	113.408,00	0	-113.408,00	113.408,00	0	-113.408,00
	2/945000/860400	Sonstige Zuschüsse des Bundes - Transfer von Bund, Bundesfonds und Bundeskammern - Zuschuss Bundespflegefonds	561.410,80	521.800	-39.610,80	557.125,63	521.800	-35.325,63

Tabelle 2: Einnahmenüberschreitungen über € 5.000,00

Ausgabenseitig gab es im Bereich der Personalkosten bei einigen Konten Überschreitungen, die jedoch größtenteils eine gegenseitige Deckung aufweisen. Bei der Schulgemeindeverbandsumlage gab es eine Nachforderung, weshalb der Vorschlagsbetrag um € 10.000,00 überschritten wurde. Bei der Sporthalle Flurweg handelt es sich bei der Überschreitung von € 10.000,00 um die Betriebskostennachverrechnung für 2022. Bei der Überschreitung der Sporthalle Feldkirchen von € 11.000,00 handelt es sich um eine Steuernachzahlung auf Grund der Umsatzsteuerjahreerklärung. Die vom Bund für die Corona Impfkampagne zur Verfügung gestellten Mittel in Höhe von € 113.000,00 mussten durchgebucht werden. Da diese Mittel aber nicht zurückgezahlt werden mussten gibt es auch eine Einnahme in der selben Höhe. Für die Überschreitungen im Straßenhaushalt gibt es eine gegenseitige Bedeckung. Der Beitrag an den Verkehrsverbund ist um € 35.000,00 höher ausgefallen als budgetiert. Die Überziehungen bei den Wirtschaftshofleistungen sind damit zu begründen, dass zum Zeitpunkt der Budgeterstellung nicht genau abschätzbar ist, in welchem Ausmaß Wirtschaftshofleistungen in den einzelnen Bereichen anfallen werden. So wurden beispielsweise im Bereich Gemeindestraßen, Amtsgebäude, im Bereich der Volksschulen etc. mehr Wirtschaftshofleistungen benötigt.

	Ansatz	Bezeichnung	Ergebnisrechnung			Finanzierungsrechnung		
			RA 2023	VA 2023	Abweichung	RA 2023	VA 2023	Abweichung
AUSGABEN	1/010000/720109	Zentralamt - Kostenbeitrag Wirtschaftshof Arbeiter	22.679,25	15.000	-7.679,25	22.679,25	15.000	-7.679,25
	1/029000/720109	Amtsgebäude - Kostenbeitrag Wirtschaftshof Arbeiter	28.293,35	20.000	-8.293,35	28.293,35	20.000	-8.293,35
	1/210000/522000	Allgemein bildende Pflichtschulen - Geldbezüge der nicht ganzjährig beschäftigten Angestellten	46.654,30	40.300	-6.354,30	46.654,30	40.300	-6.354,30
	1/210000/752200	Allgemein bildende Pflichtschulen - Umlage Schulgemeinerverband	745.544,63	735.000	-10.544,63	759.147,92	735.000	-24.147,92
	1/211200/523000	Volksschule Feldkirchen (Schulzentrum) - Geldbezüge der nicht ganzjährig beschäftigten Arbeiter	132.216,83	100.100	-32.116,83	132.216,83	100.100	-32.116,83
	1/211200/582000	Volksschule Feldkirchen (Schulzentrum) - Sonstige Dienstgeberbeiträge zur sozialen Sicherheit	39.954,51	33.000	-6.954,51	39.954,51	33.000	-6.954,51
	1/211400/720109	Volksschule St. Martin - Kostenbeitrag Wirtschaftshof Arbeiter	20.255,55	8.000	-12.255,55	20.255,55	8.000	-12.255,55
	1/240300/720109	Antoniuskindergarten - Kostenbeitrag Wirtschaftshof Arbeiter	37.204,50	23.000	-14.204,50	37.204,50	23.000	-14.204,50
	1/263000/710000	Sporthalle Feldkirchen - Öffentliche Abgaben (Ausgaben), ohne Gebühren gemäß FAG	18.058,77	7.000	-11.058,77	18.058,77	7.000	-11.058,77
	1/263100/700000	Sporthalle Flurweg - Miet- und Pachtaufwand	41.218,26	31.100	-10.118,26	41.218,26	31.100	-10.118,26
	1/441900/750000	Corona-Krise 2020 - Transfers an Bund, Bundesfonds und Bundeskammern	113.408,00	0	-113.408,00	113.408,00	0	-113.408,00
	1/600000/52000	Straßenverwaltung - Geldbezüge der nicht ganzjährig beschäftigten Angestellten	16.777,55	900	-15.877,55	16.777,55	900	-15.877,55
	1/612000/611000	Gemeindestraßen - Instandhaltung von Straßenbauten	366.660,52	300.000	-66.660,52	367.293,65	300.000	-67.293,65
	1/612000/611100	Gemeindestraßen - Behebung von Katastrophenschäden	19.958,90	400	-19.558,90	19.958,90	400	-19.558,90
	1/612000/720109	Gemeindestraßen - Kostenbeitrag Wirtschaftshof Arbeiter	453.821,00	320.000	-133.821,00	453.821,00	320.000	-133.821,00
	1/612000/720209	Gemeindestraßen - Kostenbeitrag Wirtschaftshof Maschinen	110.028,05	75.000	-35.028,05	110.028,05	75.000	-35.028,05
	1/621000/720609	Förderung der Abwasserbeseitigung - Kostenrückerstattung Pensionsfonds	28.200,00	21.600	-6.600,00	28.200,00	21.600	-6.600,00
	1/690000/754500	Verkehr, Sonstiges (Verkehrsverbund) - Beitrag Verkehrsverbund	224.980,00	189.000	-35.980,00	224.980,00	189.000	-35.980,00
	1/771000/720109	Maßnahmen zur Förderung des Fremdenverkehrs - Kostenbeitrag Wirtschaftshof Arbeiter	24.830,00	15.000	-9.830,00	24.830,00	15.000	-9.830,00
	1/782000/720109	Wirtschaftspolitische Maßnahmen - Kostenbeitrag Wirtschaftshof Arbeiter	112.478,25	100.000	-12.478,25	112.478,25	100.000	-12.478,25
	1/782000/728010	Wirtschaftspolitische Maßnahmen - Entgelte für sonstige Leistungen (Maßnahmen Stadtmarketing)	186.288,72	180.000	-6.288,72	186.827,92	180.000	-6.827,92
	1/814000/616000	Straßenreinigung/Schneeräumung - Instandhaltung von Maschinen	21.566,44	16.000	-5.566,44	21.566,44	16.000	-5.566,44
	1/820000/523000	Wirtschaftshof - Geldbezüge der nicht ganzjährig beschäftigten Arbeiter	252.177,90	238.000	-14.177,90	252.177,90	238.000	-14.177,90
	1/831100/720109	Freibad Flatschach - Kostenbeitrag Wirtschaftshof Arbeiter	30.043,35	20.000	-10.043,35	30.043,35	20.000	-10.043,35
	1/850000/413000	Betriebe der Wasserversorgung - Handelswaren	90.061,12	73.000	-17.061,12	90.061,12	73.000	-17.061,12
	1/850000/522000	Betriebe der Wasserversorgung - Geldbezüge der nicht ganzjährig beschäftigten Angestellten	8.928,22	900	-8.028,22	8.928,22	900	-8.028,22
1/850000/612000	Betriebe der Wasserversorgung - Instandhaltung von Wasseranlagen	173.120,42	155.000	-18.120,42	176.471,20	155.000	-21.471,20	
1/850000/650700	Betriebe der Wasserversorgung - Zinsen für Finanzschulden in Euro - Finanzunternehmen im Inland	282.849,79	153.200	-129.649,79	282.849,79	153.200	-129.649,79	
1/850000/720309	Betriebe der Wasserversorgung - Interne Leistungsverrechnung - Personalkosten	81.835,27	49.800	-32.035,27	81.835,27	49.800	-32.035,27	
1/850000/728020	Betriebe der Wasserversorgung - Entgelte für sonstige Leistungen (20% Vorsteuer)	77.919,52	61.500	-16.419,52	77.919,52	61.500	-16.419,52	
1/851000/720010	Betriebe der Abwasserbeseitigung - Kostenbeiträge/-ersätze für Leistungen (Kanalgebühren Niederschlagswässer)	93.187,69	75.000	-18.187,69	92.597,97	75.000	-17.597,97	
1/852000/752000	Betriebe der Abfallwirtschaft - Lfd.Transferz. a. Gden, Gdeverb. u. -fonds (Abfallbeseitigungsverband)	454.496,12	443.000	-11.496,12	454.496,12	443.000	-11.496,12	

Tabelle 3: Ausgabenüberschreitungen über € 5.000,00

2.2. Abschlussstand wesentlicher Maßnahmen im Besonderen

Die Finanzierungsrechnung für 2023 zeigt, dass im Bereich der investiven Einzelvorhaben Auszahlungen in der Höhe von € 4.658.889,99 und Einzahlungen in der Höhe von € 2.960.451,02 erfolgt sind. Im Vergleich zum Voranschlag wurden damit um fast € 1,4 Millionen weniger investiert als geplant. Daraus resultierend ergibt sich, dass etliche Projekte noch im Jahr 2024 weitergeführt und abgeschlossen werden müssen bzw. erst im Jahr 2024 gestartet werden.

Beim investiven Einzelvorhaben „Rathausumbau“, hat es im Jahr 2023 lediglich einen Rückersatz von Aufwendungen in der Höhe von € 6.315,02 gegeben.

Das größte investive Einzelvorhaben im Haushaltsjahr 2023 war der „Ankauf des Antoniuskindergartens“. Die Gesamtkosten für dieses Projekt betragen € 3.568.969,80. Dabei wurden eine Million Euro vom Land als Bedarfszuweisungsmittel außerhalb des Rahmens gewährt. Weitere € 1,2 Millionen wurden vom Kärntner Bildungsbaufonds getragen. Von Seiten des Landes wurde über € 500.000,00 ein Regionalfondsdarlehen gewährt und der verbleibende Rest wurde aus dem Geldfluss der operativen Gebarung finanziert.

Beim investiven Vorhaben „Generalsanierung Sportzentrum“ wurden im Haushaltsjahr 2023 lediglich Rechnungen in der Größenordnung von € 8.853,09 geleistet. Es handelt sich dabei um erste Planungsleistungen. Das Gesamtprojekt umfasst ein Investitionsvolumen von € 1,5 Millionen.

Beim Projekt „Radwegenetz Feldkirchen“ wurden im Jahr 2023 Rechnungen für die Grundablöse für den Radweg von Feldkirchen nach Haiden und die 2. Teilrechnung für den Radweg St. Martin – Sittich bis Gemeindegrenze in Höhe von € 62.601,51 ausgegeben.

Mit dem Projekt „Sanierung Gemeindestraßen“ wurde im Jahr 2022 begonnen. Dieses Projekt ist mit einem Investitionsvolumen von € 1,5 Millionen veranschlagt. Bis dato wurden jedoch erst Auszahlungen in der Größenordnung von € 804.922,06 getätigt. Im Jahr 2023 wurden € 570.074,44 verbaut. Der Zuschuss des Kommunalen Investitionsprogramms 2020 in der Höhe von € 750.000,00 ist der Stadtgemeinde Feldkirchen in Kärnten bereits im Jahr 2021 zugeflossen.

Der Wassergenossenschaft Nadling war ein Beitrag in der Höhe von € 42.546,81 für die Sanierung der sogenannten Nussbaumerquelle weiterzuleiten.

Das investive Einzelvorhaben „Wasserleitungsbau 2021 – 2023: BA 12.1 und BA 13.2“ wurde 2023 abgeschlossen. Im Haushaltsjahr 2023 wurden für dieses Projekt Kosten von € 43.983,61 ausgegeben. Nun ist dieses Projekt mit einem Investitionsvolumen von rund € 1,4 Millionen abgeschlossen.

Des Weiteren wurde im Jahr 2023 mit dem neuen investiven Einzelvorhaben „Wasserleitungsbau BA 12.2“ begonnen. Dieses Projekt hat ein Investitionsvolumen von € 500.000,00 und wird durch Darlehensaufnahme finanziert. Im Haushaltsjahr 2023 wurden bereits € 361.860,73 verbaut.

Des Weiteren wurden im Haushaltsjahr 2023 für sonstige Investitionen Auszahlungen in der Größenordnung von € 983.995,65 getätigt. Demgegenüber stehen Einzahlungen in der Höhe von € 855.567,60.

Weiterführende Informationen zu den investiven Maßnahmen sind im Detail dem Nachweis der Investitionstätigkeit und der Gesamtdarstellung der mehrjährigen investiven Einzelvorhaben zu entnehmen.

3. Ergebnis-, Finanzierungs- und Vermögensrechnung

3.1. Summe der Erträge und Aufwendungen

Erträge	€.. 38.058.624,20
Aufwendungen.....	€.. 38.942.079,46
Entnahmen von Haushaltsrücklagen.....	€.....0,00
Zuweisung an Haushaltsrücklagen	€..... 524.925,05
Nettoergebnis nach Haushaltsrücklagen	€.. -1.408.380,31

3.2. Summe der Einzahlungen und Auszahlungen (voranschlagswirksam)

Einzahlungen	€.. 40.554.946,32
Auszahlungen	€.. 41.258.448,13
Geldfluss aus der voranschlagswirksamen Gebarung.....	€..... -703.501,81

3.3. Summe der Einzahlungen und Auszahlungen (nicht voranschlagswirksam)

Einzahlungen	€.. 14.298.384,98
Auszahlungen	€.. 13.821.080,00
Geldfluss aus der nicht voranschlagswirksamen Gebarung.€.....	477.304,98

3.4. Veränderung an liquiden Mitteln

Anfangsbestand liquide Mittel.....	€.....6.363.205,54
Endbestand liquide Mittel.....	€.....6.137.008,71
davon Zahlungsmittelreserven	€.....2.507.008,34

3.5. Analyse des Ergebnis- und Finanzierungshaushaltes

Im Vergleich zum Budget 2023 konnten sowohl der Ergebnishaushalt als auch der Finanzierungshaushalt positiver abgeschlossen werden als geplant. So konnte der prognostizierte Abgang des Saldo 0 in der Ergebnisrechnung von -€ 2.011.300,00 auf -€ 1.408.380,31 verringert werden. In der Finanzierungsrechnung ist der Saldo 5 mit -€ 703.501,81 im Minus. Im Voranschlag für 2023 war noch ein Minus von -€ 2.967.600,00 vorgesehen (siehe Tabelle 4). Dies ist Großteils, wie bereits erläutert, auf die noch nicht vollständig umgesetzten investiven Maßnahmen und auf die Einnahmensteigerung bei der Kommunalsteuer und der Grundsteuer zurückzuführen.

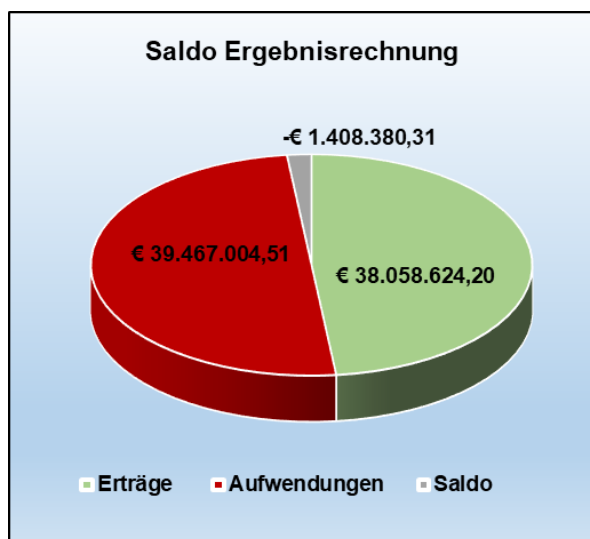


Abbildung 3: Darstellung Ergebnisrechnung

Wie Abbildung 3 zeigt, weist der Ergebnishaushalt der Stadtgemeinde Feldkirchen in Kärnten ein Minus in der Höhe von € 1.408.380,31 aus.

In diesem Minus nicht enthalten sind die Gebührenhaushalte. Rechnet man diese heraus erhöht sich das Minus im Ergebnishaushalt auf € 1.511.834,72.

Im Ergebnishaushalt schlägt sich die Abschreibung für Sachanlagen am stärksten zu Buche. Diese betrug 2023 € 4.294.320,95, die Auflösung aus Investitionszuschüssen betrug € 1.261.436,18, sodass schlussendlich der Ergebnishaushalt hier mit € 3.032.884,77 belastet wurde. Die größte Abschreibungsposition, bereinigt um die Investitionszuschüsse, sind dabei die Gemeindestraßen mit rund € 1,5 Millionen. Außerdem wird der Ergebnishaushalt durch die Abwertung der Beteiligung an der Feldkirchner Infrastrukturgesellschaft mbH in der Höhe von € 157.749,68 zusätzlich belastet. Des Weiteren

wurden Zuweisungen an Haushaltsrücklagen in Höhe von € 524.925,05 getätigt, die das Ergebnis im Ergebnishaushalt ebenfalls schmälern.

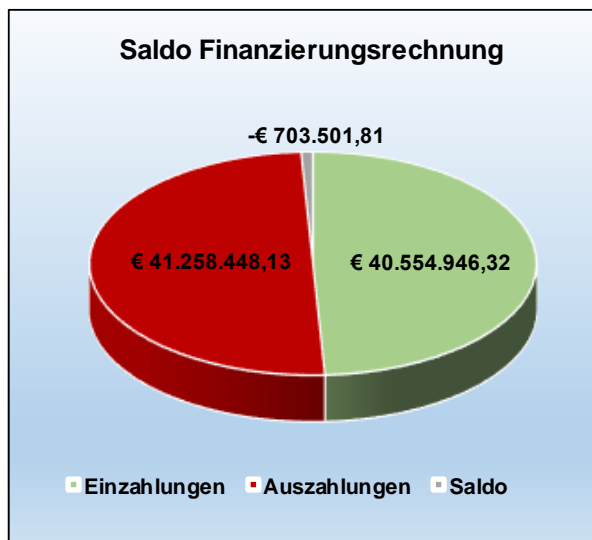


Abbildung 4: Darstellung Finanzierungsrechnung

Abbildung 4 zeigt, dass sich der Finanzierungshaushalt der Stadtgemeinde Feldkirchen in Kärnten mit € 703.501,81 im Minus befindet.

Durch die Herausrechnung der Gebührenhaushalte und der kostendeckend geführten Ansätze verringert sich dieses Minus auf € 701.954,97.

Der Finanzierungshaushalt hat sich im Vergleich zum Budget deshalb besser entwickelt als erwartet, weil wie bereits mehrmals erwähnt, die Einnahmen aus der Kommunalsteuer und der Grundsteuer höher ausgefallen sind als erhofft. Zudem ist mit einigen größeren investiven Einzelvorhaben noch nicht begonnen worden.

Tabelle 4 auf der nächsten Seite zeigt, die Entwicklung des Ergebnis- und Finanzierungshaushaltes und wie die Gebührenhaushalte die Zahlen der Ergebnis- und Finanzierungsrechnung beeinflussen. Außerdem ist aus der Tabelle die Entwicklung der Gebührenhaushalte im Jahr 2023 ablesbar.

Ergebnisvoranschlag				Finanzierungsvoranschlag				
	RA 2023	VA 2023	RA - VA		RA 2023	VA 2023	RA - VA	
Erträge	38.058.624,20	39.132.500	-1.073.875,80	Einzahlungen	40.554.946,32	42.608.300	-2.053.353,68	
Aufwendungen	38.942.079,46	41.343.800	-2.401.720,54	Auszahlungen	41.258.448,13	45.575.900	-4.317.451,87	
Entnahmen von Haushaltsrücklagen	0,00	200.000	-200.000,00					
Zuw eisungen an Haushaltsrücklagen	524.925,05	0	524.925,05					
Nettoergebnis nach Haushaltsrücklagen	-1.408.380,31	-2.011.300	602.919,69	Geldfluss aus der voranschlagsw. Gebarung	-703.501,81	-2.967.600	2.264.098,19	
Ergebnisvoranschlag				Finanzierungsvoranschlag				
Gebührenhaushalt bzw. kostendeckende Ansätze	RA 2023	VA 2023	RA - VA		RA 2023	VA 2023	RA - VA	
Wirtschaftshof 820000	Erträge	2.211.830,96	2.417.500	-205.669,04	Einzahlungen	2.205.861,71	2.416.200	-210.338,29
	Aufwendungen	2.278.016,79	2.384.700	-106.683,21	Auszahlungen	2.265.765,87	2.425.900	-160.134,13
	Saldo 0	-66.185,83	32.800	-98.985,83	Saldo 5	-59.904,16	-9.700	-50.204,16
Betriebe der Wasserversorgung 850000, 850920, 850940, 850950	Erträge	3.002.356,50	2.919.400	82.956,50	Einzahlungen	3.115.584,59	3.254.300	-138.715,41
	Aufwendungen	2.823.118,41	2.761.000	62.118,41	Auszahlungen	3.208.070,18	3.297.500	-89.429,82
	Saldo 0	179.238,09	158.400	20.838,09	Saldo 5	-92.485,59	-43.200	-49.285,59
Betriebe der Abwasserbeseitigung 851000	Erträge	2.191.552,03	2.238.000	-46.447,97	Einzahlungen	2.177.939,27	2.238.000	-60.060,73
	Aufwendungen	2.191.552,03	2.238.000	-46.447,97	Auszahlungen	2.164.463,31	2.238.000	-73.536,69
	Saldo 0	0,00	0	0,00	Saldo 5	13.475,96	0	13.475,96
Betriebe der Abwasserbeseitigung (Oberflächenentwässerung St. Martin) 851100	Erträge	15.791,13	17.500	-1.708,87	Einzahlungen	17.255,88	19.200	-1.944,12
	Aufwendungen	29.658,05	32.400	-2.741,95	Auszahlungen	20.947,91	23.700	-2.752,09
	Saldo 0	-13.866,92	-14.900	1.033,08	Saldo 5	-3.692,03	-4.500	807,97
Betriebe der Abfallwirtschaft 852000	Erträge	1.173.157,94	1.113.900	59.257,94	Einzahlungen	1.220.833,84	1.110.500	110.333,84
	Aufwendungen	1.173.157,94	1.209.000	-35.842,06	Auszahlungen	1.086.860,98	1.173.500	-86.639,02
	Saldo 0	0,00	-95.100	95.100,00	Saldo 5	133.972,86	-63.000	196.972,86
Betriebe der Wohngebäude 853000	Erträge	8.560,22	8.600	-39,78	Einzahlungen	8.560,22	8.600	-39,78
	Aufwendungen	4.291,15	4.100	191,15	Auszahlungen	1.474,10	1.300	174,10
	Saldo 0	4.269,07	4.500	-230,93	Saldo 5	7.086,12	7.300	-213,88
Ergebnis- und Finanzierungsrechnung nach Bereinigung um die Gebührenhaushalte	-1.511.834,72	-2.097.000	585.165,28		-701.954,97	-2.854.500	2.152.545,03	

Tabelle 4: Darstellung der Auswirkungen der Gebührenhaushalte auf den Ergebnis- und Finanzierungshaushalt

Saldenberechnungen EHH / FHH und disponible hoheitliche Liquidität					
		ERGEBNISHAUSHALT		FINANZIERUNGSHAUSHALT	
		Saldo 0	Saldo 00	Saldo 1*	Saldo 5
Gesamthaushalt:		-€ 883.455,26	-€ 1.408.380,31	€ 2.335.104,25	-€ 703.501,81
abzüglich:	820 Wirtschaftshof	-€ 66.185,81	-€ 66.185,83	€ 3.549,37	-€ 59.904,16
	850 Wasserversorgung	€ 179.238,42	€ 179.238,09	€ 980.058,76	-€ 92.485,59
	851 Abwasserentsorgung	-€ 13.866,92	-€ 13.866,92	€ 21.592,76	€ 9.783,93
	852 Abfallentsorgung	€ 43.298,29	€ 0,00	€ 140.061,13	€ 133.972,86
	853 Wohn-/Geschäftsgebäude	€ 4.269,07	€ 4.269,07	€ 7.665,51	€ 7.086,12
	859* sonst. Betr. markt. Tätig.	€ 0,00	€ 0,00	€ 0,00	€ 0,00
	Zwischensummen	-€ 1.030.208,31	-€ 1.511.834,72	€ 1.182.176,72	-€ 701.954,97
abzüglich:	Summe an Kapitaltransferzahlungen (an Externe) in der hoheitlichen Gebarung, die von den Empfängern dieser Transferzahlungen zur Bedeckung von Investitionen herangezogen werden <small>(z.B. an Kommunalgesellschaften, Kirchen, private Haushalte u. Unternehmungen (Kontengruppen 770-778 + Konto 786))</small>			€ 192.210,68	
	Summe an Tilgungsraten für Darlehen (Bank- und Landesdarlehen) in der hoheitlichen Gebarung (ohne Betriebe) abz. Summe der hierfür vorgesehenen passivierten Bedeckungsmittel --> Hinweis: sind die hierfür vorgesehenen Bedeckungsmittel nicht passivierungsfähig oder sind für die Tilgung keine direkten Bedeckungsmittel vorgesehen, so ist der gesamte Tilgungsbetrag zu erfassen			€ 0,00	
	Summe an Tilgungsraten für Finanzierungsleasing in der hoheitlichen Gebarung (ohne Betriebe) abz. Summe der hierfür vorgesehenen passivierten Bedeckungsmittel --> Hinweis: sind die hierfür vorgesehenen Bedeckungsmittel nicht passivierungsfähig oder sind für die Tilgung keine direkten Bedeckungsmittel vorgesehen, so ist der gesamte Tilgungsbetrag zu erfassen			€ 0,00	
	Tilgung von Inneren Darlehen, die für die hoheitliche Gebarung in Anspruch genommen wurden: <small>- wenn Bedeckungsmittel passivierungsfähig, dann Summe an Tilgungsraten für Innere Darlehen abz. Summe der hierfür vorgesehenen passivierten Bedeckungsmittel erfassen - sind die hierfür vorgesehenen Bedeckungsmittel nicht passivierungsfähig oder sind für die Tilgung keine direkten Bedeckungsmittel vorgesehen, so ist der gesamte Tilgungsbetrag zu erfassen</small>			€ 0,00	
	Bezugsvorschüsse in der hoheitlichen Gebarung: Saldo aus Auszahlungen abzüglich Einzahlungen --> Hinweis: wenn Einzahlungen größer als Auszahlungen, dann Saldobetrag mit negativen Vorzeichen erfassen			-€ 8.992,00	
zuzüglich:	Erlöse aus der Veräußerung von Vermögenswerten in der hoheitlichen Gebarung (ohne Betriebe), die nicht zur Bedeckung von investiven Einzelvorhaben vorgesehen sind <small>(insbesondere Konten 800 bis 805)</small>			€ 0,00	
	Entnahmen von ZMR der hoheitlichen Gebarung (keine betrieblichen ZMR) <small>(Konten 294 und 295 --> zum Haushaltsausgleich, zur Bedeckung von Katastrophenschäden, zur Bedeckung von sonstigen Investitionen der hoheitlichen Gebarung etc.; jedoch nicht zur Bedeckung von investiven Einzelvorhaben)</small>			€ 0,00	
	Zwischenergebnis der Finanzierungsrechnung in der hoheitlichen Gebarung vor investiver Gebarung (= disponible hoheitliche Finanzspitze)			€ 998.958,04	
abzüglich:	Summe ungedeckte sonstige Investitionen der hoheitlichen Gebarung <small>(Vorhabenscode (VC) 2 --> Auszahlungen an sonstige Investitionen abz. (passivierte) Einzahlungen für sonstigen Investitionen z.B. Bundes- oder Landesförderungen, EZ-Mittel)</small>			€ 128.428,05	
	Zuführungen an investive Einzelvorhaben der hoheitlichen Gebarung lt. Fin-Plan (Konto 910, VC 1) <small>(nur möglich, wenn die disponible hoheitliche Finanzspitze positiv ist und ausschließlich an investive Einzelvorhaben lt. Fin-Plan sowie zur Ausfinanzierung von investiven Einzelvorhaben (bei Projektabschluss))</small>			€ 868.969,80	
	Zwischenergebnis der Finanzierungsrechnung in der hoheitlichen Gebarung vor ZMR-Zuführungen (= Jahresüberschuss bzw. -fehlbetrag)			€ 1.560,19	
abzüglich:	Zuführungen zu ZMR der hoheitlichen Gebarung (keine betrieblichen ZMR) <small>(Konten 294 und 295 --> nur möglich, wenn ein Jahresüberschuss vorliegt!)</small>			€ 450.000,00	
	Endergebnis der Finanzierungsrechnung in der hoheitlichen Gebarung - Bereinigter Saldo 1 = Liquiditätsüberschuss bzw. -abgang			-€ 448.439,81	

Abbildung 5: Saldenberechnung EHH/FHH und disponible Liquidität

Die Abbildung auf der linken Seite zeigt die disponible hoheitliche Liquidität der Stadtgemeinde Feldkirchen. Hier zeigt sich, dass die disponible hoheitliche Finanzspitze nach investiven Tätigkeiten gerade noch mit € 1.560,19 im Plus ist.

3.6. Vermögensrechnung

Summe AKTIVA.....	€.. 100.925.198,75
Summe PASSIVA.....	€.. 100.925.198,75
Nettovermögen (Ausgleichsposten)	€.....66.552.084,20

3.7. Analyse des Vermögenshaushaltes

Wie bereits aus der obigen Darstellung ersichtlich beträgt die Bilanzsumme per 31.12.2023 € 100.925.198,75. Das ist eine Veränderung gegenüber dem Vorjahr von € 1.277.378,59

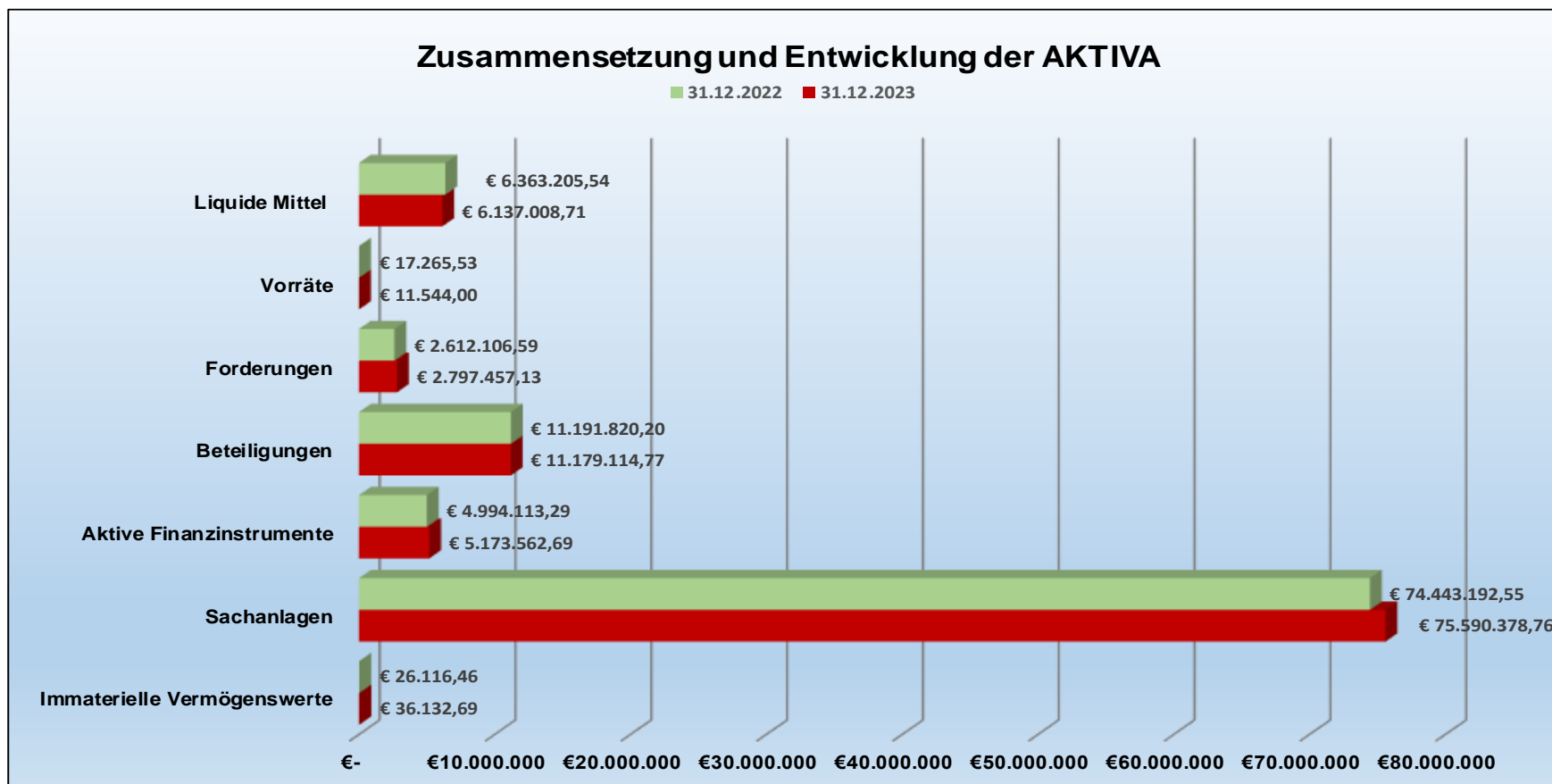
Beleuchtung der AKTIVA:

- Die immateriellen Vermögenswerte belaufen sich per 31.12.2023 auf € 36.132,69 und sind im Vergleich zu 2022 um € 10.016,23 gestiegen.
- Das Sachanlagevermögen beträgt € 75.590.378,76 und ist mit 74,7 % die größte Position der Aktiva. Dabei entfallen auf die Positionen Grundstücke, Grundstückseinrichtungen und Infrastruktur € 42.940.198,08, auf Wasser- und Abwasserbauten und –anlagen € 21.663.719,49, auf Gebäude und Bauten € 5.643.328,65, auf Technische Anlagen, Fahrzeuge und Maschinen € 2.398.126,46 und auf Amts-, Betriebs- und Geschäftsausstattung € 879.925,01. Die Veränderung gegenüber dem Vorjahr von € 1.147.186,21 ist dadurch erklärbar, dass mit dem Ankauf des Antoniusheim mehr investiert wurde als abgeschrieben. Die Position Anlagen in Bau von € 1.473.071,66 setzt sich aus dem Rathausumbau und der Generalsanierung Sportzentrum in der Höhe von € 275.523,33, nicht abgeschlossenen Straßenprojekten in der Höhe von € 1.089.656,33 und des in Umsetzung befindlichen Slow-Trails am Maltschacher See mit € 107.891,50 zusammen.

- Die Position aktive Finanzinstrumente weist als größte Position den Erste Responsible Bond Mündelrent Fonds aus, der gegenüber dem Vorjahr einen Kursanstieg von € 179.449,40 erfahren hat, sodass der Wert per 31.12.2023 € 5.169.523,05 beträgt. Insgesamt beträgt der Stand per 31.12.2023 € 5.173.562,69 da hier auch kleine Anteile an der KELAG und Volksbank enthalten sind.
- Die Beteiligung an verbundenen Unternehmen musste in der Höhe von € 157.749,68 wertberichtigt werden. Unter der Beteiligung an verbundenen Unternehmungen verbirgt sich die Feldkirchner Infrastrukturgesellschaft mbH die eben laut Bilanz 2023 um € 157.749,68 abgewertet werden musste. Der Wert an Beteiligungen an verbundenen Unternehmen beträgt per 31.12.2023 € 11.029.630,52. Bei den sonstigen Beteiligungen handelt es sich um die Millstätter See – Bad Kleinkirchheim – Nockberge Tourismusmanagement GmbH. Die Beteiligung an der Millstätter See – Bad Kleinkirchheim – Nockberge Tourismusmanagement GmbH war laut Bilanz 2022 um € 145.084,25 aufzuwerten, sodass der Endstand per 31.12.2023 € 149.524,25 beträgt.
- Die langfristigen Forderungen sind im Jahr 2023 um € 63.084,33 gestiegen. Dies begründet sich darin, dass eine KPC-Förderung, welche auch 25 Jahre ausbezahlt wird in der Höhe von € 248.196,62 eingebucht wurde. Weiters wurden gewährte Darlehen in der Höhe von € 75.929,87 zurückbezahlt und es wurden der Stadtgemeinde Feldkirchen in Kärnten KPC-Förderungen in Höhe von € 100.190,42 erstattet. Auch wurden € 8.992,00 an Bezugsvorschüssen getilgt. Somit beträgt der Gesamtstand an langfristigen Forderungen per 31.12.2023 € 933.935,37.
- Die kurzfristigen Forderungen sind im Vergleich zum Vorjahr um rund € 122.266,21 gestiegen und belaufen sich auf € 1.863.521,76.
- Die Vorräte sind um € 5.721,53 auf nunmehr € 11.544,00 gesunken. Dabei handelt es sich um Streumittel (Salz und Splitt) für den Winterdienst.

- Eine Veränderung hat sich auch im Bereich der liquiden Mittel ergeben, so sind diese gegenüber dem Vorjahr um € 226.196,83 gesunken. Der Endbestand per 31.12.2023 beträgt € 6.137.008,71. Der Rückgang bei den Kassen- und Bankguthaben beträgt sogar fast € 1,9 Millionen. Dies ist auf die zurückgegangenen Ertragsanteile und die Kostensteigerungen in den einzelnen Bereichen zurückzuführen. Weiters ist dabei ist jedoch zu beachten, dass € 86.411,00 für Sicherstellungen reserviert sind. Diese Mittel sind bei Erfüllung der Kriterien wieder zurückzuzahlen. Bei den Zahlungsmittelreserven gab es im Vergleich zum Vorjahr eine Steigerung von € 1.668.701,57 und betragen diese nun insgesamt € 2.507.008,34. Es handelt sich dabei um Rücklagen die teilweise für die Gebührenhaushalte reserviert sind.

Abbildung 6 auf der nachfolgenden Seite zeigt überblicksmäßig wie sich die Aktiva per 31.12.2023 zusammensetzt und die Veränderungen die sich zum 31.12.2022 ergeben haben.



Aktiva	31.12.2023	in %	31.12.2022	in %	Veränderung
Immaterielle Vermögenswerte	€ 36.132,69	0,04%	€ 26.116,46	0,03%	€ 10.016,23
Sachanlagen	€ 75.590.378,76	74,90%	€ 74.443.192,55	74,71%	€ 1.147.186,21
Aktive Finanzinstrumente	€ 5.173.562,69	5,13%	€ 4.994.113,29	5,01%	€ 179.449,40
Beteiligungen	€ 11.179.114,77	11,08%	€ 11.191.820,20	11,23%	-€ 12.705,43
Forderungen	€ 2.797.457,13	2,77%	€ 2.612.106,59	2,62%	€ 185.350,54
Vorräte	€ 11.544,00	0,01%	€ 17.265,53	0,02%	-€ 5.721,53
Liquide Mittel	€ 6.137.008,71	6,08%	€ 6.363.205,54	6,39%	-€ 226.196,83
Summe	€ 100.925.198,75	100,00%	€ 99.647.820,16	100,00%	€ 1.277.378,59

Abbildung 6: Zusammensetzung und Entwicklung der Aktiva

Beleuchtung der PASSIVA:

- Der Saldo der Eröffnungsbilanz ist mit € 68.255.575,32 gleichgeblieben, da es keine Berichtigungen zur Eröffnungsbilanz gegeben hat.
- Das kumulierte Nettoergebnis weist ein Minus in der Höhe von € 4.266.327,89 auf. In diesem Nettoergebnis sind auch die Kapitalausgleichskonten enthalten. Die Veränderung gegenüber dem Vorjahr beträgt -€ 1.408.380,31 und entspricht natürlich dem Saldo 00 aus der Ergebnisrechnung.

Auf die Kapitalausgleichskonten wurden am Jahresende die, aus der Ergebnisrechnung 2023 erzielten Jahresgewinne bzw. -verluste des jeweiligen Haushaltes sprich Saldo 00, umgebucht. Per 31.12.2023 zeigen die Kapitalausgleichskonten – nach Durchführung der Buchungen unter der Spalte Veränderung – folgendes Bild:

Konto	Bezeichnung	Stand per 31.12.2022	Veränderung	Stand per 31.12.2023
931920	Kapitalausgleichskonto - Wirtschaftshof	-10.963,57	-66.185,83	-77.149,40
931930	Kapitalausgleichskonto - Wasserversorgung	538.852,96	179.238,09	718.091,05
931940	Kapitalausgleichskonto - Abwasserbeseitigung St. Martin	-41.803,60	-13.866,92	-55.670,52
931950	Kapitalausgleichskonto - Müllbeseitigung	466.777,84	0,00	466.777,84
931960	Kapitalausgleichskonto - Wohnhäuser	12.807,42	4.269,07	17.076,49
	Gesamtsumme Kapitalausgleichskonten	965.671,05	103.454,41	1.069.125,46

Tabelle 5: Darstellung der Kapitalausgleichskonten

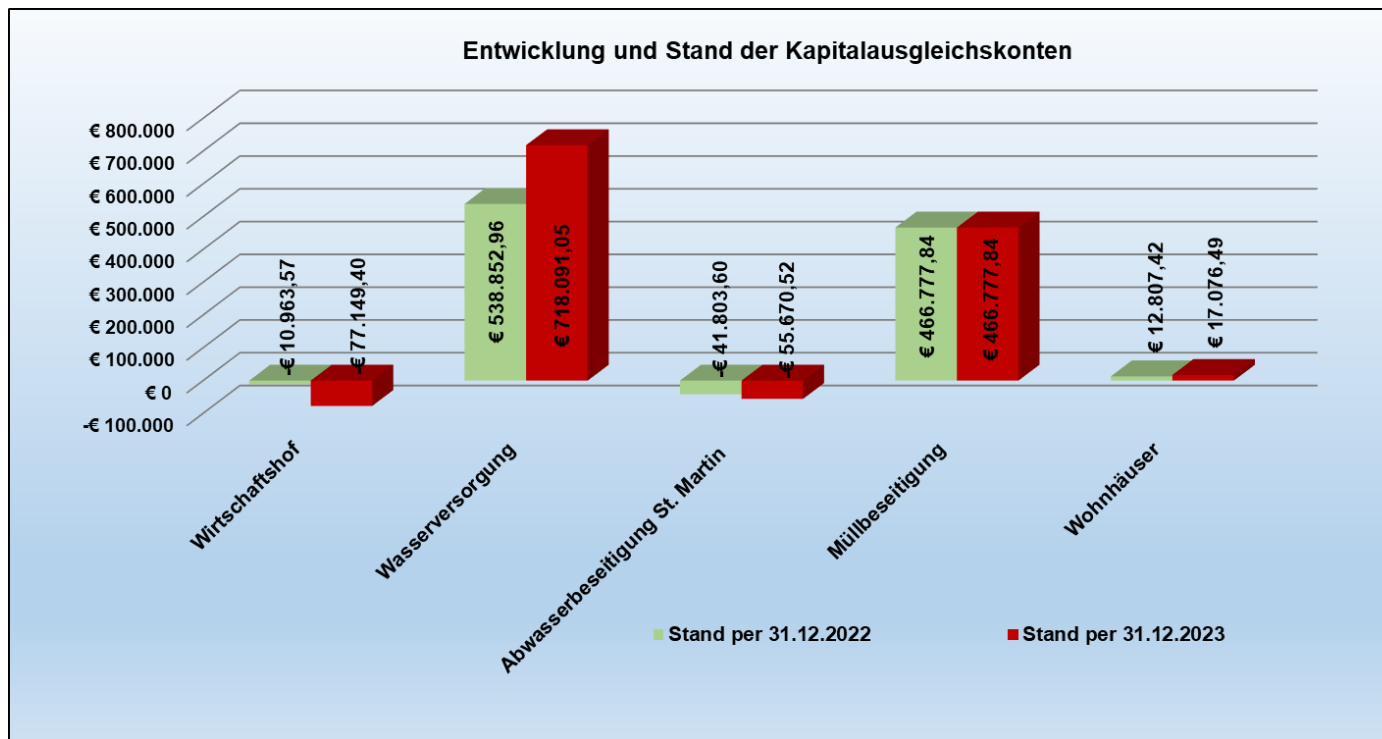


Abbildung 7: Grafische Darstellung der Kapitalausgleichskonten

- Der Stand an Haushaltsrücklagen beträgt per 31.12.2023 € 2.238.343,12. Dies entspricht einer Veränderung zum Vorjahr von € 524.925,05. Im Jahr 2023 wurden keine Entnahmen von Haushaltsrücklagen durchgeführt. Es wurden aber Zuführungen an Haushaltsrücklagen in der Höhe von € 524.925,05 durchgeführt. Wie sich die Haushaltsrücklagen zusammensetzen zeigt Tabelle 6. Dabei ist zu beachten, dass der Geldfluss erst 2024 gebucht werden kann und somit die hinterlegten Zahlungsmittelreserven erst nach Buchung des Geldflusses im Jahr 2024 mit dem Rücklagenstand übereinstimmt.

Vermögenskonto	Bezeichnung	Stand per 31.12.2022	Zuführung	Entnahme	Stand per 31.12.2023
8/9990934/00003	Wirtschaftshofrücklage	0,00	0,02	0,00	0,02
8/9990934/00009	Wasserversorgungsrücklage	0,00	0,33	0,00	0,33
8/9990934/00007	Abfallwirtschaftsrücklage	275.164,37	43.298,29	0,00	318.462,66
8/9990934/00008	Abwasserbeiseitigungsrücklage	14.996,37	22.140,69	0,00	37.137,06
8/9990935/00002	Schulstandortsicherungsrücklage	223.256,15	1.477,99	0,00	224.734,14
8/9990935/00001	Haushaltsrücklage	1.200.001,18	458.007,73	0,00	1.658.008,91
Gesamtsumme Haushaltsrücklagen		1.713.418,07	524.925,05	0,00	2.238.343,12

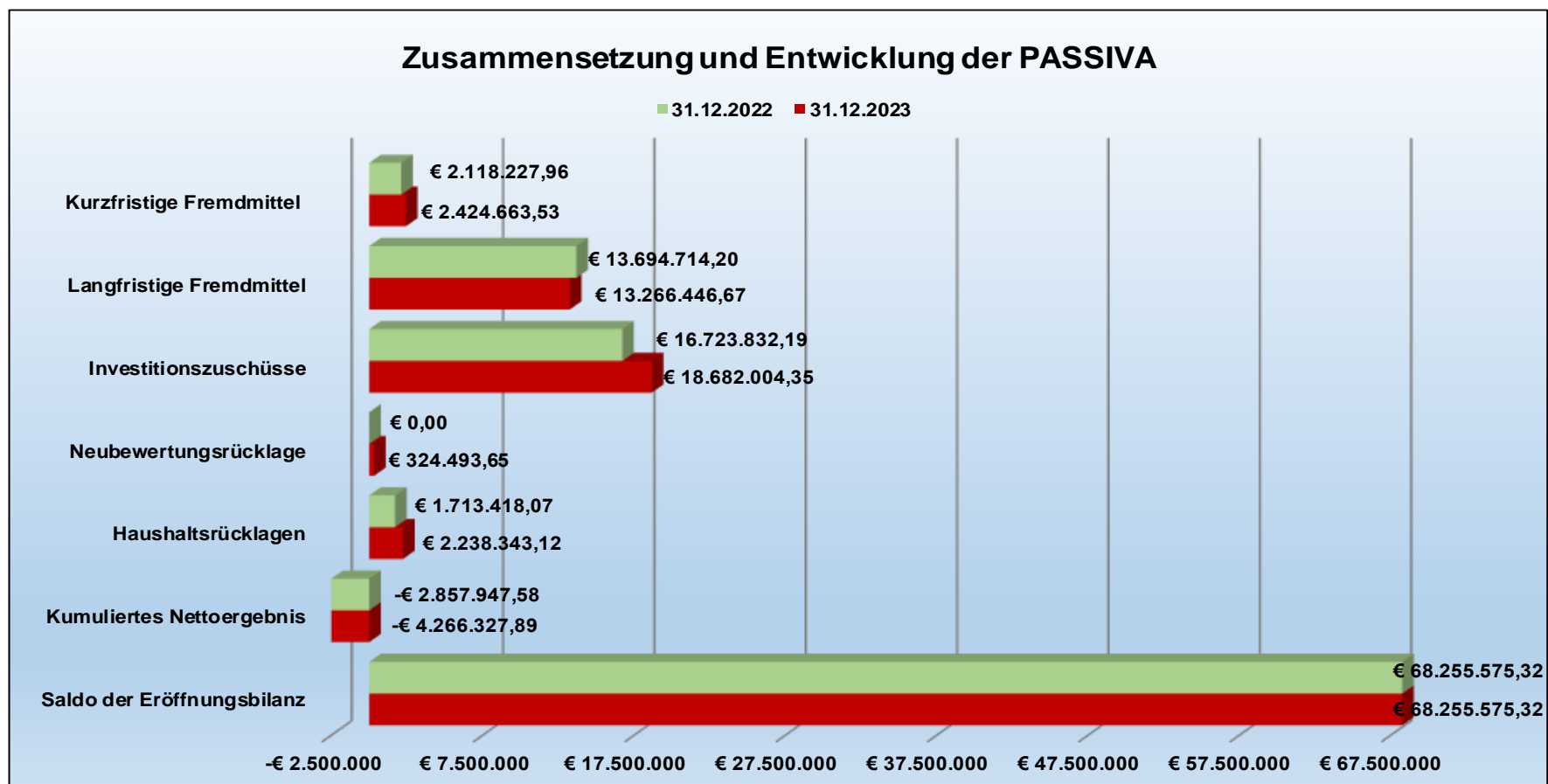
Tabelle 6: Darstellung der Haushaltsrücklagen

- Unter der Position Neubewertungsrücklagen konnten per 31.12.2023 Neubewertungsrücklagen in der Höhe von € 324.493,65 gebildet werden, nachdem diese im Vorjahr vollständig aufgelöst wurden. Es wurde eine Neubewertungsrücklage für die Millstätter See – Bad Kleinkirchheim – Nockberge Tourismusmanagement GmbH in der Höhe von € 145.044,25 und eine Aufwertung des Erste Responsilbe Bond Mündelrent Fonds in der Höhe von € 179.449,40 gebildet.
- Die Investitionszuschüsse sind Zuschüsse zu Projekten, die die Stadtgemeinde Feldkirchen in Kärnten von Dritter Seite bekommen hat und welche entsprechend der Nutzungsdauer aufgelöst werden. Diese Zuschüsse machen rund 18,5 % der Passiva aus und betragen rund € 18,7 Millionen. Der größte Anteil von Investitionszuschüssen kommt vom Land.
- Die langfristigen Finanzschulden machen rund 13 % der Bilanzsumme aus und konnten um € 428.267,53 abgebaut werden. Dabei handelt es sich zum Großteil um Darlehen, die für den Gebührenhaushalt Wasserversorgung aufgenommen

men worden sind. Im Haushaltsjahr 2023 wurde ein Regionalfondsdarlehen in der Höhe von € 500.000,00 und ein Darlehen für die Wasserversorgung in Höhe von € 250.000,00 aufgenommen. Der Darlehenstand beträgt per 31.12.2023 € 13.266.446,67.

- Die kurzfristigen Verbindlichkeiten sind im Vergleich zum Vorjahr um € 289.462,64 gestiegen und betragen somit per 31.12.2023 € 2.009.143,77.
- Bei den kurzfristigen Rückstellungen gab es gegenüber dem Vorjahr eine Steigerung von € 16.972,93. Diese betragen somit € 415.519,76. Die Rückstellungen für ausstehende Rechnungen haben sich um € 42.546,81 auf € 20.056,00 verringert. Es handelt sich dabei um noch ausstehende Rechnungen die das Projekt WG Nadling – Quellsanierungen betreffend. Die Rückstellungen für nicht konsumierte Urlaube sind gegenüber 31.12.2022 um € 38.142,61 auf € 317.401,99 gestiegen. Die Rückstellung für nicht konsumierte Zeitguthaben sind in der Größenordnung von € 21.377,13 gestiegen und betragen somit per Jahresende € 78.061,77.

Aus Abbildung 8 auf der nächsten Seite ist die Zusammensetzung der Passiva per 31.12.2023 im Vergleich zum Vorjahr ersichtlich.



Passiva	31.12.2023	in %	31.12.2022	in %	Veränderung
Saldo der Eröffnungsbilanz	€ 68.255.575,32	67,63%	€ 68.255.575,32	68,50%	€ -
Kumuliertes Nettoergebnis	-€ 4.266.327,89	-4,23%	-€ 2.857.947,58	-2,87%	-€ 1.408.380,31
Haushaltsrücklagen	€ 2.238.343,12	2,22%	€ 1.713.418,07	1,72%	€ 524.925,05
Neubewertungsrücklage	€ 324.493,65	0,32%	€ -	0,00%	€ 324.493,65
Investitionszuschüsse	€ 18.682.004,35	18,51%	€ 16.723.832,19	16,78%	€ 1.958.172,16
Langfristige Fremdmittel	€ 13.266.446,67	13,14%	€ 13.694.714,20	13,74%	-€ 428.267,53
Kurzfristige Fremdmittel	€ 2.424.663,53	2,40%	€ 2.118.227,96	2,13%	€ 306.435,57
Summe	€ 100.925.198,75	100,00%	€ 99.647.820,16	100,00%	€ 1.277.378,59

Abbildung 8: Zusammensetzung und Entwicklung der Passiva

3.8. Stand und Entwicklung des Gemeindevermögens und der Finanzschulden

Das Gesamtvermögen der Stadtgemeinde Feldkirchen in Kärnten hat sich im Vergleich zum Vorjahr um € 1.277.378,59 erhöht und liegt nun bei rund € 101 Millionen. Der Vermögenszuwachs lässt sich zum Großteil auf den Ankauf des Antoniuskindergartens um rund € 3,6 zurückführen. Der Fremdmittelanteil konnte im abgelaufenen Jahr um € 121.522,55 verringert werden und beläuft sich somit auf rund € 15,7 Millionen, wie Abbildung 8 rechts zeigt. Dies ist zum Großteil auf Tilgung von Darlehen zurückzuführen.

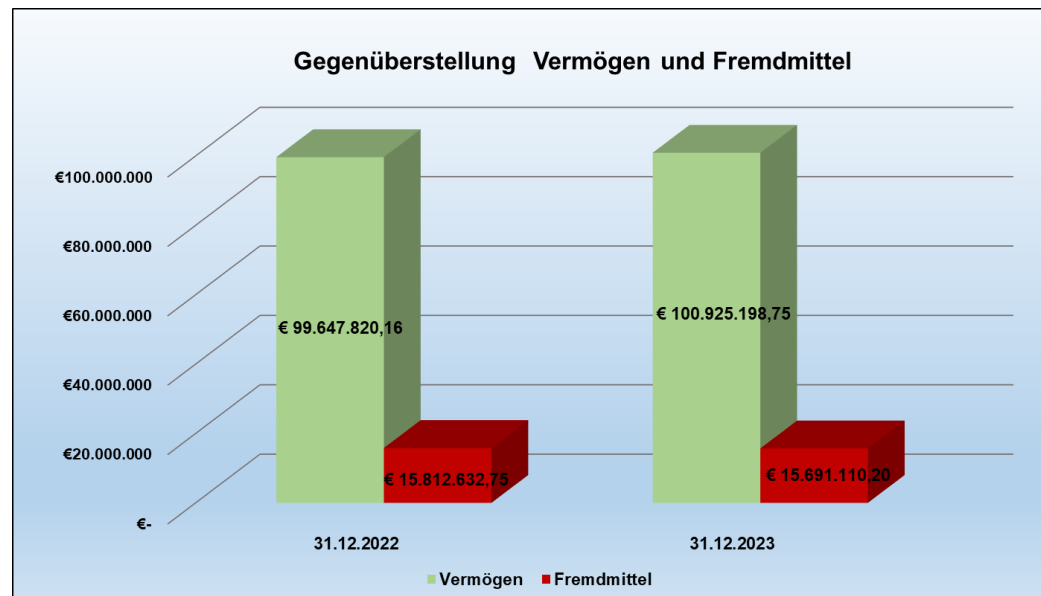


Abbildung 9: Gegenüberstellung Vermögen und Finanzschulden

Per 31.12.2023 beträgt der Darlehensstand der Stadtgemeinde Feldkirchen in Kärnten € 13.266.446,67. Davon entfallen € 800.211,38 auf die aufgenommenen Regionalfondsdarlehen und die restlichen € 12.466.235,29 betreffen den Gebührenhaushalt Wasserversorgung. Im Jahr 2023 wurden insgesamt € 1.191.661,79 an Darlehenstilgungen geleistet. Der Zinsaufwand betrug € 305.832,39 und war somit um rund € 200.000,00 höher als im Vorjahr.

Der Leasingaufwand betrug im Rechnungsjahr 2023 € 85.276,58 und ist somit im Vergleich zum Vorjahr gesunken, da das Leasing für den Zubau der Volksschule Radweg ausgelaufen ist.

Der Stand der übernommenen Haftungen beträgt per 31.12.2023 € 3.024.988,06 und ist gegenüber dem Jahr 2022 um € 462.303,61 gesunken. Es handelt sich dabei ausschließlich um Haftungen, die die Stadtgemeinde Feldkirchen in Kärnten für die Feldkirchner Infrastrukturgesellschaft m.b.H., sowie anteilmäßig für Darlehensaufnahmen des Wasserverbandes Os-siacher See übernommen hat.

4. Dokumentation der verwendeten Bewertungsmethoden und Abweichungen von der Nutzungsdauertabelle gemäß Anlage 7 VRV 2015

Die VRV 2015 sieht den sogenannten Drei-Komponenten-Haushalt vor. So gibt es neben dem Finanzierungs- und Ergebnishaushalt auch einen Vermögenshaushalt. Auf Grund dieser Tatsache war es notwendig, die Vermögenswerte der Stadtgemeinde Feldkirchen in Kärnten entsprechend zu erfassen und zu bewerten.

Die Erfassung der Vermögenswerte wurde unter Berücksichtigung der Verwaltungsökonomie vorgenommen, das heißt, die Kosten der Wertermittlung (die Beschaffung verlässlicher Unterlagen etc.) erfolgte im verhältnismäßigen Aufwand zum voraussichtlichen Wert des Vermögensgegenstandes.

Grundsätzlich wurden alle Vermögenswerte, welche sich im wirtschaftlichen Eigentum der Stadtgemeinde Feldkirchen in Kärnten befinden, für sich einzeln erfasst und bewertet. Bei Vermögensgegenständen, die mit Investitionszuschüssen angeschafft bzw. hergestellt wurden, sind diese Investitionszuschüsse (Kapitaltransfers) entsprechend der Nutzungsdauer des Vermögensgegenstandes erfasst worden, damit diese in weiterer Folge entsprechend abgeschrieben werden können. Grundsätzlich wurden, dort wo es möglich war, die Vermögensgegenstände mit den fortgeschriebenen Anschaffungs- oder Herstellungskosten bewertet. Das bedeutet, die Anschaffungs- bzw. Herstellungskosten wurden um die bereits angefallene kumulierte Abschreibung reduziert. Vermögensgegenstände, die bereits vollständig abgeschrieben, aber noch in Verwendung sind, wurden mit Null angesetzt.

Die Grundstücke wurden, sofern noch Unterlagen vorhanden waren, nach Möglichkeit zu den tatsächlichen Anschaffungskosten bewertet. Für viele Grundstücke wären die Anschaffungskosten nicht oder nur mit großem Aufwand zu ermitteln gewesen, sodass die Bewertung nach einer plausiblen internen Wertfeststellung oder mittels Schätzwertverfahrens (zB. Grundstücksrasterverfahren, Immobilienpreisindex) erfolgte. Grundstücke für Straßenbauten, welche dem öffentlichen Gut angehören und dadurch nur beschränkt nutzbar sind, wurden aus verwaltungsökonomischen Gründen pauschal mit einem Quadratmeterpreis von einem Euro bewertet. Die Grundstücke wurden getrennt von den sich auf diesen Grundstücken befindlichen Sachanlagen (Gebäude, Straßen, Kinderspielplätze etc.) erfasst, da Grundstücke auch keiner planmäßigen Abschreibung unterliegen.

Bei den Gemeindestraßen wurden die Straßen mit der Decke, der Tragschicht und dem Unterbau als eine Einheit bewertet. Es wurde lediglich zwischen unbefestigten und befestigten Straßenbauten unterschieden. Des Weiteren wurden diese, wo es nicht mehr anders möglich war, unter Heranziehung geschätzter historischer Anschaffungskosten auf Grundlage plausibler interner Wertfeststellung je m² Straße bewertet. Damit man ein möglichst getreues Bild der Vermögenslage der Gemeindestraßen bekommt, war es darüber hinaus notwendig, bei der Bewertung des Straßenkörpers die Straßen mit Hilfe eines Straßenzustandskatasters, welcher den tatsächlichen technischen Wert der Straßen berücksichtigt, durch Abschläge in Prozent berücksichtigt, miteinfließen zu lassen. Bei der Erfassung der Brücken wurde ebenfalls zwischen Holz- und Massivbaubrücken unterschieden, hier wurden wiederum die fortgeschriebenen Anschaffungskosten herangezogen. In weiterer Folge wurden auch die Brücken entsprechend des Zustandes mit einem Abschlag versehen.

Die Gebäude wurden grundsätzlich nach den fortgeschriebenen Anschaffungs- oder Herstellungskosten bewertet. Ebenfalls ausschlaggebend war der Zeitpunkt der Inbetriebnahme, um - mit Hilfe des Baupreisindexes - näherungsweise die fortgeschriebenen Anschaffungs- oder Herstellungskosten zu bestimmen. Die Wasserbauten wurden ebenfalls mit den fortgeschriebenen Anschaffungs- oder Herstellungskosten bewertet.

Fahrzeuge und Maschinen wurden zu den fortgeschriebenen Anschaffungs- oder Herstellungskosten bewertet, wobei bei Fahrzeugen zusätzlich nach dem Prinzip der Sachgesamtheit vorgegangen wurde, sodass etwaige Zusatzausstattungen (beispielsweise bei Kommunalfahrzeugen) mit dem Fahrzeug in Gesamtheit bewertet wurden.

In selbiger Art und Weise sind die Amts-, Betriebs- und Geschäftsausstattungen einer Bewertung zugeführt worden. Gegenstände, welche die gleiche Nutzungsdauer aufweisen und üblicherweise zusammen genutzt werden, wurden zu einer Sachanlage zusammengefasst. Im Speziellen war dies im Bereich der Volksschulen bei der Bestuhlung von Klassenzimmern der Fall.

Die Abweichungen zur Nutzungsdauertabelle sind aus der Beilage zum Rechnungsabschluss „Nachweis Vermögen mit abgeänderter Nutzungsdauer“ ersichtlich.

Nachweis der liquiden Mittel (Kassenbestand)

ZW	Code	Konto	Bezeichnung	IBAN	Stand 31.12.2022	Einzahlungen 2023	Auszahlungen 2023	Stand 31.12.2023	Auszug Nr.	Datum
1	1151	200000	Kasse		2.344,63	92.613,38	93.145,09	1.812,92	HK/299	29.12.2021
			Bar		2.344,63	92.613,38	93.145,09	1.812,92		
2	1151	210012	Sparkasse Feldkirchen	AT54 2070 2000 0000 0117	1.368.269,21	39.815.361,18	39.493.161,99	1.690.468,40	252/001	29.12.2023
4	1151	210032	Volksbank Kärnten eG	AT72 4213 0300 4363 0000	180.531,90	336.296,61	225.568,81	291.259,70	126	31.12.2023
5	1151	210022	Raiffeisenbank Mittelkärnten eG	AT68 3947 5000 0031 0490	3.836.812,42	1.091.498,09	3.374.008,06	1.554.302,45	245/001	29.12.2023
8	1151	210042	BKS Bank AG	AT27 1700 0001 2600 1355	6.030,61	308,90	593,61	5.745,90	23/1	29.12.2023
			Bankkonto		5.391.644,14	41.243.464,78	43.093.332,47	3.541.776,45		
18	1151	210008	Umbuchung		0,00	12.676.227,75	12.676.227,75	0,00		
19	1151	210009	Verrechnung		0,00	1.106.168,94	1.106.168,94	0,00		
21	1151	220111	Sparbücher-Sicherstellung		130.910,00	14.500,00	58.999,00	86.411,00		
			Verrechnung		130.910,00	13.796.896,69	13.841.395,69	86.411,00		
RL1	1152	294001	Wirtschaftshofrücklage	AT55 2070 2000 0004 8793	18.892,26	0,03	18.892,27	0,02	002/001	29.12.2023
RL2	1152	294002	Wasserversorgungsrücklage	AT33 2070 2000 0004 8801	278.872,26	0,44	278.872,37	0,33	002/001	29.12.2023
RL3	1152	294003	Abfallwirtschaftsrücklage	AT32 2070 2000 0004 8819	117.284,92	493.220,79	1.335,64	609.170,07	003/001	29.12.2023
RL4	1152	295001	Haushaltsrücklage	AT85 2070 2000 0004 8835	200.001,18	1.460.676,97	2.669,24	1.658.008,91	003/001	29.12.2023
RL5	1152	294004	Schulstandortsicherungsrücklage	AT10 2070 2000 0004 8827	223.256,15	1.970,66	492,67	224.734,14	001/001	29.12.2023
RL6	1152	294005	Abwasserbeseitigungsrücklage	AT51 2070 2000 0000 5215	0,00	15.128,70	33,83	15.094,87	002/001	29.12.2023
			Zahlungsmittelreserve		838.306,77	1.970.997,59	302.296,02	2.507.008,34		
			Gesamtsumme		6.363.205,54	57.103.972,44	57.330.169,27	6.137.008,71		

		Stand 31.12.2022	Stand 31.12.2023	Veränderung
1151	Kassa, Bankguthaben, Schecks	5.524.898,77	3.630.000,37	-1.894.898,40
1152	Zahlungsmittelreserven	838.306,77	2.507.008,34	1.668.701,57
	Zahlungsmittelreserven für zweckgebundene Haushaltsrücklagen	638.305,59	848.999,43	210.693,84
	294001 Wirtschaftshofrücklage	18.892,26	0,02	-18.892,24
	294002 Wasserversorgungsrücklage	278.872,26	0,33	-278.871,93
	294003 Abfallwirtschaftsrücklage	117.284,92	609.170,07	491.885,15
	294004 Schulstandortsicherungsrücklage	223.256,15	224.734,14	1.477,99
	294005 Abwasserbeseitigungsrücklage	0,00	15.094,87	15.094,87

ZW	Code	Konto	Bezeichnung	IBAN	Stand 31.12.2022	Einzahlungen 2023	Auszahlungen 2023	Stand 31.12.2023	Auszug Nr.	Datum
					Stand 31.12.2022	Stand 31.12.2023	Veränderung			
			Zahlungsmittelreserven für allgemeine Haushaltsrücklagen		200.001,18	1.658.008,91	1.458.007,73			
			295001 Haushaltsrücklage		200.001,18	1.658.008,91	1.458.007,73			
B.III			Gesamtsumme liquide Mittel		6.363.205,54	6.137.008,71	-226.196,83			

Nachweis über nicht kassenwirksame Konten

Kategorie	Konto	wirksam ab	wirksam bis	Anfangsstand	Zugang	Abgang	Endstand
Bebauungsverpflichtung-Garantien	BG-00426	11.11.2011	- 31.12.2025	5.824,80	0,00	0,00	5.824,80
	BG-00692	26.09.2023	- 29.12.2028		7.200,00	0,00	7.200,00
	BG-00687	23.03.2023	- 30.06.2028		14.000,00	0,00	14.000,00
	BG-00684	17.03.2023	- 30.06.2028		10.000,00	0,00	10.000,00
	BG-00682	16.03.2023	- 30.06.2028		6.600,00	0,00	6.600,00
	BG-00681	04.01.2023	- 28.01.2028		95.928,00	0,00	95.928,00
	BG-00677	12.07.2022	- 01.12.2025	7.011,00	0,00	0,00	7.011,00
	BG-00676	11.07.2022	- 30.11.2027	4.455,00	0,00	0,00	4.455,00
	BG-00670	02.06.2022	- 26.01.2024	8.235,00	0,00	0,00	8.235,00
	BG-00669	02.06.2022	- 31.03.2026	7.425,00	0,00	0,00	7.425,00
	BG-00666	05.05.2022	- 01.12.2025	7.011,00	0,00	0,00	7.011,00
	BG-00661	26.01.2022	- 30.06.2026	20.000,00	0,00	0,00	20.000,00
	BG-00652	24.11.2021	- 30.06.2027	149.000,00	0,00	0,00	149.000,00
	BG-00683	20.03.2023	- 30.06.2028		30.000,00	0,00	30.000,00
	BG-00648	15.06.2021	- 03.01.2023	86.000,00	0,00	86.000,00	0,00
	BG-00649	30.06.2021	- 30.09.2024	10.800,00	0,00	0,00	10.800,00
	BG-00430	14.12.2011	- 31.12.2026	7.200,00	0,00	0,00	7.200,00
	BG-00463	09.09.2014	- 05.01.2023	3.176,00	0,00	3.176,00	0,00
	BG-00568	23.03.2018	- 29.06.2023	43.500,00	0,00	43.500,00	0,00
	BG-00604	07.05.2019	- 04.05.2023	6.896,00	0,00	6.896,00	0,00
	BG-00501	19.06.2015	- 28.12.2023	14.200,00	0,00	14.200,00	0,00
	BG-00636	02.12.2020	- 18.01.2024	36.000,00	0,00	0,00	36.000,00
	BG-00637	11.12.2020	- 08.05.2023	59.400,00	0,00	59.400,00	0,00
	BG-00638	11.12.2020	- 31.03.2026	83.000,00	0,00	0,00	83.000,00
	BG-00640	19.04.2021	- 31.12.2026	81.500,00	0,00	0,00	81.500,00
	BG-00643	21.05.2021	- 08.05.2023	9.000,00	0,00	9.000,00	0,00
	BG-00612	02.09.2019	- 30.12.2024	6.000,00	0,00	0,00	6.000,00
	Summe Bebauungsverpflichtung-Garantien				655.633,80	163.728,00	222.172,00
Hafrücklass-Garantien	BG-00695	19.12.2023	- 31.05.2024		22.848,00	0,00	22.848,00
	BG-00657	14.12.2021	- 30.12.2024	19.003,33	0,00	0,00	19.003,33
	BG-00690	20.04.2023	- 06.12.2024		587,72	0,00	587,72

Kategorie	Konto	wirksam ab	wirksam bis	Anfangsstand	Zugang	Abgang	Endstand
Haftrücklass-Garantien	BG-00689	06.04.2023	- 31.01.2024		17.000,00	0,00	17.000,00
	BG-00678	01.08.2022	- 31.12.2024	4.010,77	0,00	0,00	4.010,77
	BG-00675	05.07.2022	- 15.07.2025	840,00	0,00	0,00	840,00
	BG-00660	04.01.2022	- 01.01.2023	40.000,00	0,00	40.000,00	0,00
	BG-00658	25.01.2022	- 27.06.2025	4.890,67	0,00	0,00	4.890,67
	BG-00651	11.10.2021	- 01.10.2024	1.664,98	0,00	0,00	1.664,98
	BG-00605	03.04.2019	- 19.12.2023	16.790,53	0,00	16.790,53	0,00
	BG-00633	07.08.2020	- 11.10.2023	2.187,63	0,00	2.187,63	0,00
	BG-00631	30.07.2020	- 08.04.2023	1.280,92	0,00	1.280,92	0,00
	BG-00627	04.02.2020	- 18.12.2023	6.703,37	0,00	6.703,37	0,00
	BG-00619	19.06.2019	- 08.08.2023	15.110,02	0,00	15.110,02	0,00
	BG-00606	14.05.2019	- 30.10.2023	13.790,67	0,00	13.790,67	0,00
	BG-00603	30.04.2019	- 27.11.2023	9.514,42	0,00	9.514,42	0,00
	BG-00600	06.03.2019	- 09.08.2023	4.258,27	0,00	4.258,27	0,00
	BG-00591	13.12.2018	- 09.12.2023	2.482,91	0,00	2.482,91	0,00
BG-00639	22.03.2021	- 02.12.2023	786,67	0,00	786,67	0,00	
Summe Haftrücklass-Garantien				143.315,16	40.435,72	112.905,41	70.845,47
Sonstige Garantien	BG-00586	17.12.2018	- 16.01.2028	95.000,00	0,00	0,00	95.000,00
	BG-00659	04.01.2022	- 31.12.2026	7.000,00	0,00	0,00	7.000,00
Summe Sonstige Garantien				102.000,00	0,00	0,00	102.000,00
Gesamt				900.948,96	204.163,72	335.077,41	770.035,27

Ergebnishaushalt Gesamt 1. und 2. Ebene (Anlage 1a)
- interne Vergütungen enthalten

MVAG	Mittelverwendungs- und aufbringungsgruppen (1. und 2. Ebene)	RA 2023	VA 2023	RA - VA
211	Erträge aus der operativen Verwaltungstätigkeit	34.246.008,71	34.032.700,00	213.308,71
2111	Erträge aus eigenen Abgaben	6.793.722,21	6.551.500,00	242.222,21
2112	Erträge aus Ertragsanteilen	16.468.051,29	16.305.700,00	162.351,29
2113	Erträge aus Gebühren	5.610.295,49	5.498.500,00	111.795,49
2114	Erträge aus Leistungen	3.806.755,95	4.196.200,00	-389.444,05
2115	Erträge aus Besitz und wirtschaftlicher Tätigkeit	859.506,55	818.700,00	40.806,55
2116	Erträge aus Veräußerung und sonstige Erträge	606.539,78	619.500,00	-12.960,22
2117	Nicht finanzierungswirksame operative Erträge	101.137,44	42.600,00	58.537,44
212	Erträge aus Transfers	3.688.115,60	5.040.900,00	-1.352.784,40
2121	Transferertrag von Trägern des öffentlichen Rechts	1.880.306,79	1.952.700,00	-72.393,21
2122	Transferertrag von Beteiligungen	176.605,81	145.800,00	30.805,81
2123	Transferertrag von Unternehmen (mit Finanzunternehmen)	140.702,26	1.473.900,00	-1.333.197,74
2124	Transferertrag von Haushalten und Organisationen ohne Erwerbscharakter	229.064,56	226.900,00	2.164,56
2125	Transferertrag vom Ausland			
2126	Investitions- und Tilgungszuschüsse zwischen Unternehmungen und Betrieben der Gebietskörperschaft und der Gebietskörperschaft			
2127	Nicht finanzierungswirksamer Transferertrag	1.261.436,18	1.241.600,00	19.836,18
213	Finanzerträge	124.499,89	58.900,00	65.599,89
2131	Erträge aus Zinsen	118.246,64	32.000,00	86.246,64
2132	Erträge aus Zinsen aus derivativen Finanzinstrumenten ohne Grundgeschäft			
2133	Erträge aus Gewinnentnahmen von marktbestimmten Betrieben		20.700,00	-20.700,00
2134	Sonstige Finanzerträge			
2135	Erträge aus Dividenden/Gewinnausschüttungen	6.253,25	6.200,00	53,25
2136	Sonstige nicht finanzierungswirksame Finanzerträge			
21	Summe Erträge	38.058.624,20	39.132.500,00	-1.073.875,80
221	Personalaufwand	5.938.063,36	6.043.400,00	-105.336,64
2211	Personalaufwand (Bezüge, Nebengeb., Mehrleistungen)	4.482.023,89	4.624.300,00	-142.276,11
2212	Gesetzlicher und freiwilliger Sozialaufwand	1.320.533,45	1.360.900,00	-40.366,55
2213	Sonstiger Personalaufwand	17.395,65	19.900,00	-2.504,35
2214	Nicht finanzierungswirksamer Personalaufwand	118.110,37	38.300,00	79.810,37
222	Sachaufwand (ohne Transferaufwand)	17.753.286,52	19.579.500,00	-1.826.213,48
2221	Gebrauchs- und Verbrauchsgüter, Handelswaren	638.909,60	810.400,00	-171.490,40
2222	Verwaltungs- und Betriebsaufwand	806.582,63	999.900,00	-193.317,37
2223	Leasing- und Mietaufwand	434.238,37	508.500,00	-74.261,63
2224	Instandhaltung	1.233.005,87	1.474.100,00	-241.094,13
2225	Sonstiger Sachaufwand	10.346.229,10	11.366.300,00	-1.020.070,90
2226	Nicht finanzierungswirksamer Sachaufwand	4.294.320,95	4.420.300,00	-125.979,05

MVAG	Mittelverwendungs- und aufbringungsgruppen (1. und 2. Ebene)	RA 2023	VA 2023	RA - VA
223	Transferaufwand (laufende Transfers und Kapitaltransfers)	14.768.129,36	15.185.200,00	-417.070,64
2231	Transferaufwand an Träger des öffentlichen Rechts	14.067.660,33	14.307.200,00	-239.539,67
2232	Transferaufwand an Beteiligungen			
2233	Transferaufwand an Unternehmen (mit Finanzunternehmen)	197.859,46	230.900,00	-33.040,54
2234	Transferaufwand an Haushalte und Organisationen ohne Erwerbscharakter	502.609,57	647.100,00	-144.490,43
2235	Transferaufwand an das Ausland			
2236	Investitions- und Tilgungszuschüsse zwischen Unternehmungen und Betrieben der Gebietskörperschaft und der Gebietskörperschaft			
2237	Nicht finanzierungswirksamer Transferaufwand			
224	Finanzaufwand	482.600,22	535.700,00	-53.099,78
2241	Zinsen aus Finanzschulden, Finanzierungsleasing, Forderungskauf und derivativen Finanzinstrumenten mit Grundgeschäft	312.149,58	191.900,00	120.249,58
2242	Zinsen und sonstige Aufwendungen aus derivativen Finanzinstrumenten ohne Grundgeschäft			
2243	Gewinnentnahmen von Unternehmungen und marktbestimmten Betrieben der Gebietskörperschaft (innerhalb der Gebietskörperschaft)			
2244	Sonstiger Finanzaufwand	12.700,96	13.800,00	-1.099,04
2245	Nicht finanzierungswirksamer Finanzaufwand	157.749,68	330.000,00	-172.250,32
22	Summe Aufwendungen	38.942.079,46	41.343.800,00	-2.401.720,54
SA0	Saldo (0) Nettoergebnis (21 - 22)	-883.455,26	-2.211.300,00	1.327.844,74
230	Entnahmen von Haushaltsrücklagen	0,00	200.000,00	-200.000,00
2301	Entnahmen von Haushaltsrücklagen		200.000,00	-200.000,00
240	Zuweisung an Haushaltsrücklagen	524.925,05	0,00	524.925,05
2401	Zuweisung an Haushaltsrücklagen	524.925,05		524.925,05
23	Summe Haushaltsrücklagen	-524.925,05	200.000,00	-724.925,05
SA00	Nettoergebnis nach Zuweisung und Entnahmen von Haushaltsrücklagen (Saldo 0 +/- SU23)	-1.408.380,31	-2.011.300,00	602.919,69

Finanzierungshaushalt Gesamt 1. und 2. Ebene (Anlage 1b)
- interne Vergütungen enthalten

MVAG	Mittelverwendungs- und aufbringungsgruppen (1. und 2. Ebene)	RA 2023	VA 2023	RA - VA
311	Einzahlungen aus der operativen Verwaltungstätigkeit	34.043.632,00	33.982.100,00	61.532,00
3111	Einzahlungen aus eigenen Abgaben	6.740.642,64	6.551.500,00	189.142,64
3112	Einzahlungen aus Ertragsanteilen	16.468.051,29	16.305.700,00	162.351,29
3113	Einzahlungen aus Gebühren	5.577.912,93	5.498.500,00	79.412,93
3114	Einzahlungen aus Leistungen	3.804.941,43	4.197.200,00	-392.258,57
3115	Einzahlungen aus Besitz und wirtschaftlicher Tätigkeit	848.818,12	818.700,00	30.118,12
3116	Einzahlungen aus Veräußerung von geringwertigen Wirtschaftsgütern (GWG) und sonstige Einzahlungen	603.265,59	610.500,00	-7.234,41
312	Einzahlungen aus Transfers (ohne Kapitaltransfers)	2.477.930,70	3.799.300,00	-1.321.369,30
3121	Transferzahlungen von Trägern des öffentlichen Rechts	1.885.269,59	1.952.700,00	-67.430,41
3122	Transferzahlungen von Beteiligungen	228.686,93	145.800,00	82.886,93
3123	Transferzahlungen von Unternehmen (inkl. Finanzunternehmen)	134.909,62	1.473.900,00	-1.338.990,38
3124	Transferzahlungen von Haushalte und Organisationen ohne Erwerbscharakter	229.064,56	226.900,00	2.164,56
3125	Transferzahlungen vom Ausland			
3126	Investitions- und Tilgungszuschüsse zwischen Unternehmungen und Betrieben der Gebietskörperschaft und der Gebietskörperschaft			
313	Einzahlungen aus Finanzerträgen	124.499,89	58.900,00	65.599,89
3131	Einzahlungen aus Zinserträgen	118.246,64	32.000,00	86.246,64
3133	Einzahlungen aus Gewinnentnahmen von marktbestimmten Betrieben		20.700,00	-20.700,00
3134	Sonstige Einzahlungen aus Finanzerträgen			
3135	Einzahlungen aus Dividenden/Gewinnausschüttungen	6.253,25	6.200,00	53,25
31	Summe Einzahlungen operative Gebarung	36.646.062,59	37.840.300,00	-1.194.237,41
321	Auszahlungen aus Personalaufwand	5.819.952,99	6.005.100,00	-185.147,01
3211	Auszahlungen für Personalaufwand Bezüge, Nebengebühren, und Mehrleistungsvergütungen)	4.482.023,89	4.624.300,00	-142.276,11
3212	Auszahlungen für gesetzliche und freiwillige Sozialaufwendungen	1.320.533,45	1.360.900,00	-40.366,55
3213	Auszahlungen aus sonstigem Personalaufwand	17.395,65	19.900,00	-2.504,35
322	Auszahlungen aus Sachaufwand (ohne Transferaufwand)	13.488.065,19	15.159.200,00	-1.671.134,81
3221	Auszahlungen für Gebrauchs- und Verbrauchsgüter, Handelswaren	636.811,40	810.400,00	-173.588,60
3222	Auszahlungen für Verwaltungs- und Betriebsaufwand	811.843,22	999.900,00	-188.056,78
3223	Auszahlungen für Leasing- und Mietaufwand	434.965,75	508.500,00	-73.534,25
3224	Auszahlungen für Instandhaltung	1.287.254,22	1.474.100,00	-186.845,78
3225	Sonstige Auszahlungen aus Sachaufwand	10.317.190,60	11.366.300,00	-1.049.109,40
323	Auszahlungen aus Transfers (ohne Kapitaltransfers)	14.678.089,62	14.898.800,00	-220.710,38
3231	Transferzahlungen an Träger des öffentlichen Rechts	13.895.062,20	14.066.200,00	-171.137,80
3232	Transferzahlungen an Beteiligungen			
3233	Transferzahlungen an Unternehmen (inkl. Finanzunternehmen)	197.859,46	226.900,00	-29.040,54
3234	Transferzahlungen an Haushalte und Organisationen ohne Erwerbscharakter	585.167,96	605.700,00	-20.532,04

MVAG	Mittelverwendungs- und aufbringungsgruppen (1. und 2. Ebene)	RA 2023	VA 2023	RA - VA
3235	Transferzahlungen an das Ausland			
3236	Investitions- und Tilgungszuschüsse zwischen Unternehmungen und Betrieben der Gebietskörperschaft und der Gebietskörperschaft			
324	Auszahlungen aus Finanzaufwand	324.850,54	205.700,00	119.150,54
3241	Auszahlungen für Zinsaufwand, für Finanzierungsleasing, für Forderungskauf, für Finanzschulden und derivative Finanzinstrumente	312.149,58	191.900,00	120.249,58
3242	Auszahlungen für Zinsen aus derivativen Finanzinstrumenten ohne Grundgeschäft			
3243	Auszahlung aus Gewinnentnahmen von marktbestimmten Betrieben			
3244	Sonstige Auszahlungen aus Finanzaufwendungen	12.700,96	13.800,00	-1.099,04
32	Summe Auszahlungen operative Gebarung	34.310.958,34	36.268.800,00	-1.957.841,66
SA1	Saldo (1) Geldfluss aus der Operativen Gebarung (31 – 32)	2.335.104,25	1.571.500,00	763.604,25
331	Einzahlungen aus der Investitionstätigkeit	0,00	9.000,00	-9.000,00
3311	Einzahlungen aus der Veräußerung von immateriellem Vermögen			
3312	Einzahlungen aus der Veräußerung von Grundstücken und Grundstückseinrichtungen		3.000,00	-3.000,00
3313	Einzahlungen aus der Veräußerung von Gebäuden und Bauten			
3314	Einzahlungen aus der Veräußerung von technischen Anlagen, Fahrzeuge und Maschinen			
3315	Einzahlungen aus der Veräußerung von Amts-, Betriebs- und Geschäftsausstattung		6.000,00	-6.000,00
3316	Einzahlungen aus der Veräußerung von Kulturgütern			
3317	Einzahlungen aus der Veräußerung von Beteiligungen			
332	Einzahlungen aus der Rückzahlung von Darlehen sowie gewährten Vorschüssen	89.921,87	95.900,00	-5.978,13
3321	Einzahlungen aus Darlehen an Träger des öffentlichen Rechts	75.929,87	75.900,00	29,87
3322	Einzahlungen aus Darlehen an Beteiligungen			
3323	Einzahlungen aus Darlehen an Unternehmen und Haushalte			
3325	Einzahlungen aus Vorschüssen und Anzahlungen	13.992,00	20.000,00	-6.008,00
333	Einzahlungen aus Kapitaltransfers	3.055.567,60	3.749.600,00	-694.032,40
3331	Kapitaltransferzahlungen von Trägern des öffentlichen Rechts	2.848.593,68	3.501.400,00	-652.806,32
3332	Kapitaltransferzahlungen von Beteiligungen			
3333	Kapitaltransferzahlungen von Unternehmen	24.767,40	24.700,00	67,40
3334	Kapitaltransferzahlungen von Haushalten und Organisationen ohne Erwerbscharakter	182.206,52	193.500,00	-11.293,48
3335	Kapitaltransferzahlungen vom Ausland		30.000,00	-30.000,00
33	Summe Einzahlungen investive Gebarung	3.145.489,47	3.854.500,00	-709.010,53
341	Auszahlungen aus der Investitionstätigkeit	5.558.617,32	7.754.300,00	-2.195.682,68
3411	Auszahlungen für den Erwerb von immateriellem Vermögen	15.201,06	23.300,00	-8.098,94
3412	Auszahlungen für den Erwerb von Grundstücken und Grundstückseinrichtungen	2.313.734,14	3.903.100,00	-1.589.365,86
3413	Auszahlungen für den Erwerb von Gebäuden und Bauten	2.788.048,95	3.158.500,00	-370.451,05
3414	Auszahlungen für den Erwerb von technischen Anlagen, Fahrzeuge und Maschinen	90.177,53	117.300,00	-27.122,47

MVAG	Mittelverwendungs- und aufbringungsgruppen (1. und 2. Ebene)	RA 2023	VA 2023	RA - VA
3415	Auszahlungen für den Erwerb von Amts-, Betriebs- und Geschäftsausstattung	351.455,64	552.100,00	-200.644,36
3416	Auszahlungen für den Erwerb von Kulturgütern			
3417	Auszahlungen für den Erwerb von Beteiligungen			
342	Auszahlungen von gewährten Darlehen sowie gewährten Vorschüssen	5.000,00	20.000,00	-15.000,00
3421	Auszahlung von Darlehen an Träger des öffentlichen Rechts			
3422	Auszahlung von Darlehen an Beteiligungen			
3423	Auszahlung von Darlehen an Unternehmen und Haushalte			
3425	Auszahlungen von Vorschüssen und Anzahlungen	5.000,00	20.000,00	-15.000,00
343	Auszahlungen aus Kapitaltransfers	192.210,68	286.400,00	-94.189,32
3431	Kapitaltransferzahlungen an Träger des öffentlichen Rechts	186.201,42	241.000,00	-54.798,58
3432	Kapitaltransferzahlungen an Beteiligungen			
3433	Kapitaltransferzahlungen an Unternehmen (Finanzunternehmen)		4.000,00	-4.000,00
3434	Kapitaltransferzahlungen an Haushalte und Organisationen ohne Erwerbscharakter	6.009,26	41.400,00	-35.390,74
3435	Kapitaltransferzahlungen an das Ausland			
34	Summe Auszahlungen investive Gebarung	5.755.828,00	8.060.700,00	-2.304.872,00
SA2	Saldo (2) Geldfluss aus der Investiven Gebarung (33 – 34)	-2.610.338,53	-4.206.200,00	1.595.861,47
SA3	Saldo (3) Nettofinanzierungssaldo (Saldo 1 + Saldo 2)	-275.234,28	-2.634.700,00	2.359.465,72
351	Einzahlungen aus der Aufnahme von Finanzschulden	763.394,26	913.500,00	-150.105,74
3511	Einzahlungen aus empfangenen Darlehen von öffentlichen Körperschaften und Rechtsträgern	513.394,26	513.500,00	-105,74
3512	Einzahlungen aus empfangenen Darlehen von Beteiligungen			
3513	Einzahlungen aus empfangenen Darlehen von Unternehmen und privaten Haushalten			
3514	Einzahlungen aus Finanzschulden (Finanzunternehmen)	250.000,00	400.000,00	-150.000,00
353	Einzahlungen infolge eines Kapitaltausch bei derivativen Finanzinstrumenten mit Grundgeschäft	0,00	0,00	0,00
3530	Einzahlungen infolge eines Kapitaltausch bei derivativen Finanzinstrumenten mit Grundgeschäft			
355	Einzahlungen aus dem Abgang von Finanzinstrumenten	0,00	0,00	0,00
3550	Einzahlungen aus dem Abgang von Finanzinstrumenten			
35	Summe Einzahlungen aus der Finanzierungstätigkeit	763.394,26	913.500,00	-150.105,74
361	Auszahlungen aus der Tilgung von Finanzschulden	1.191.661,79	1.246.400,00	-54.738,21
3611	Auszahlungen aus empfangenen Darlehen von öffentlichen Körperschaften und Rechtsträgern	270.048,93	270.100,00	-51,07
3612	Auszahlungen aus empfangenen Darlehen von Beteiligungen			
3613	Auszahlungen aus empfangenen Darlehen von Unternehmen und privaten Haushalten			
3614	Auszahlungen aus Finanzschulden	921.612,86	976.300,00	-54.687,14

MVAG	Mittelverwendungs- und aufbringungsgruppen (1. und 2. Ebene)	RA 2023	VA 2023	RA - VA
3615	Auszahlung aus der Rückzahlung von Leasingverbindlichkeiten			
363	Auszahlungen infolge eines Kapitaltausch bei derivativen Finanzinstrumenten mit Grundgeschäft	0,00	0,00	0,00
3630	Auszahlungen infolge eines Kapitaltausch bei derivativen Finanzinstrumenten mit Grundgeschäft			
365	Auszahlungen für den Erwerb von Finanzinstrumenten	0,00	0,00	0,00
3650	Auszahlungen für den Erwerb von Finanzinstrumenten			
36	Summe Auszahlungen aus der Finanzierungstätigkeit	1.191.661,79	1.246.400,00	-54.738,21
SA4	Saldo (4) Geldfluss aus der Finanzierungstätigkeit (35 – 36)	-428.267,53	-332.900,00	-95.367,53
SA5	Saldo (5) Geldfluss aus der voranschlagswirksamen Gebarung (Saldo 3 + Saldo 4)	-703.501,81	-2.967.600,00	2.264.098,19
411	Einzahlungen aus nicht voranschlagswirksamen Forderungen	4.615.868,17		
4110	Einzahlungen aus nicht voranschlagswirksamen Forderungen	4.615.868,17		
412	Einzahlungen aus nicht voranschlagswirksamen Verbindlichkeiten	9.682.516,81		
4120	Einzahlungen aus nicht voranschlagswirksamen Verbindlichkeiten	9.682.516,81		
413	Einzahlungen aus der Aufnahme von zur Kassenstärkung eingegangenen Geldverbindlichkeiten (Barvorlagen)	0,00		
4130	Einzahlungen aus der Aufnahme von zur Kassenstärkung eingegangenen Geldverbindlichkeiten (Barvorlagen)			
41	Summe Einzahlungen aus der nicht voranschlagswirksamen Gebarung	14.298.384,98		
421	Auszahlungen aus nicht voranschlagswirksamen Forderungen	4.616.413,71		
4210	Auszahlungen aus nicht voranschlagswirksamen Forderungen	4.616.413,71		
422	Auszahlungen aus nicht voranschlagswirksamen Verbindlichkeiten	9.204.666,29		
4220	Auszahlungen aus nicht voranschlagswirksamen Verbindlichkeiten	9.204.666,29		
423	Auszahlungen zur Tilgung von zur Kassenstärkung eingegangenen Geldverbindlichkeiten (Barvorlagen)	0,00		
4230	Auszahlungen zur Tilgung von zur Kassenstärkung eingegangenen Geldverbindlichkeiten (Barvorlagen)			
42	Summe Auszahlungen aus der nicht voranschlagswirksamen Gebarung	13.821.080,00		
SA6	Geldfluss aus der nicht voranschlagswirksamen Gebarung	477.304,98		
SA7	Veränderung an Liquiden Mitteln (Saldo 5 + Saldo 6)	-226.196,83		
	Anfangsbestand liquide Mittel (115 zum 31.12.2022)	6.363.205,54		
	Endbestand liquide Mittel (115 zum 31.12.2023)	6.137.008,71		
	davon Zahlungsmittelreserven (1152 zum 31.12.2023)	2.507.008,34		

Ergebnishaushalt Gesamt 1. und 2. Ebene (Anlage 1a)
- bereinigt um interne Vergütungen

MVAG	Mittelverwendungs- und aufbringungsgruppen (1. und 2. Ebene)	RA 2023	VA 2023	RA - VA
211	Erträge aus der operativen Verwaltungstätigkeit	30.969.643,77	30.419.100,00	550.543,77
2111	Erträge aus eigenen Abgaben	6.793.722,21	6.551.500,00	242.222,21
2112	Erträge aus Ertragsanteilen	16.468.051,29	16.305.700,00	162.351,29
2113	Erträge aus Gebühren	5.610.295,49	5.498.500,00	111.795,49
2114	Erträge aus Leistungen	530.391,01	582.600,00	-52.208,99
2115	Erträge aus Besitz und wirtschaftlicher Tätigkeit	859.506,55	818.700,00	40.806,55
2116	Erträge aus Veräußerung und sonstige Erträge	606.539,78	619.500,00	-12.960,22
2117	Nicht finanzierungswirksame operative Erträge	101.137,44	42.600,00	58.537,44
212	Erträge aus Transfers	3.688.115,60	5.040.900,00	-1.352.784,40
2121	Transferertrag von Trägern des öffentlichen Rechts	1.880.306,79	1.952.700,00	-72.393,21
2122	Transferertrag von Beteiligungen	176.605,81	145.800,00	30.805,81
2123	Transferertrag von Unternehmen (mit Finanzunternehmen)	140.702,26	1.473.900,00	-1.333.197,74
2124	Transferertrag von Haushalten und Organisationen ohne Erwerbscharakter	229.064,56	226.900,00	2.164,56
2125	Transferertrag vom Ausland			
2126	Investitions- und Tilgungszuschüsse zwischen Unternehmungen und Betrieben der Gebietskörperschaft und der Gebietskörperschaft			
2127	Nicht finanzierungswirksamer Transferertrag	1.261.436,18	1.241.600,00	19.836,18
213	Finanzerträge	124.499,89	58.900,00	65.599,89
2131	Erträge aus Zinsen	118.246,64	32.000,00	86.246,64
2132	Erträge aus Zinsen aus derivativen Finanzinstrumenten ohne Grundgeschäft			
2133	Erträge aus Gewinnentnahmen von marktbestimmten Betrieben		20.700,00	-20.700,00
2134	Sonstige Finanzerträge			
2135	Erträge aus Dividenden/Gewinnausschüttungen	6.253,25	6.200,00	53,25
2136	Sonstige nicht finanzierungswirksame Finanzerträge			
21	Summe Erträge	34.782.259,26	35.518.900,00	-736.640,74
221	Personalaufwand	5.938.063,36	6.043.400,00	-105.336,64
2211	Personalaufwand (Bezüge, Nebengeb., Mehrleistungen)	4.482.023,89	4.624.300,00	-142.276,11
2212	Gesetzlicher und freiwilliger Sozialaufwand	1.320.533,45	1.360.900,00	-40.366,55
2213	Sonstiger Personalaufwand	17.395,65	19.900,00	-2.504,35
2214	Nicht finanzierungswirksamer Personalaufwand	118.110,37	38.300,00	79.810,37
222	Sachaufwand (ohne Transferaufwand)	14.479.066,61	15.965.900,00	-1.486.833,39
2221	Gebrauchs- und Verbrauchsgüter, Handelswaren	638.909,60	810.400,00	-171.490,40
2222	Verwaltungs- und Betriebsaufwand	806.582,63	999.900,00	-193.317,37
2223	Leasing- und Mietaufwand	434.238,37	508.500,00	-74.261,63
2224	Instandhaltung	1.233.005,87	1.474.100,00	-241.094,13
2225	Sonstiger Sachaufwand	7.072.009,19	7.752.700,00	-680.690,81
2226	Nicht finanzierungswirksamer Sachaufwand	4.294.320,95	4.420.300,00	-125.979,05

MVAG	Mittelverwendungs- und aufbringungsgruppen (1. und 2. Ebene)	RA 2023	VA 2023	RA - VA
223	Transferaufwand (laufende Transfers und Kapitaltransfers)	14.768.129,36	15.185.200,00	-417.070,64
2231	Transferaufwand an Träger des öffentlichen Rechts	14.067.660,33	14.307.200,00	-239.539,67
2232	Transferaufwand an Beteiligungen			
2233	Transferaufwand an Unternehmen (mit Finanzunternehmen)	197.859,46	230.900,00	-33.040,54
2234	Transferaufwand an Haushalte und Organisationen ohne Erwerbscharakter	502.609,57	647.100,00	-144.490,43
2235	Transferaufwand an das Ausland			
2236	Investitions- und Tilgungszuschüsse zwischen Unternehmungen und Betrieben der Gebietskörperschaft und der Gebietskörperschaft			
2237	Nicht finanzierungswirksamer Transferaufwand			
224	Finanzaufwand	482.600,22	535.700,00	-53.099,78
2241	Zinsen aus Finanzschulden, Finanzierungsleasing, Forderungskauf und derivativen Finanzinstrumenten mit Grundgeschäft	312.149,58	191.900,00	120.249,58
2242	Zinsen und sonstige Aufwendungen aus derivativen Finanzinstrumenten ohne Grundgeschäft			
2243	Gewinnentnahmen von Unternehmungen und marktbestimmten Betrieben der Gebietskörperschaft (innerhalb der Gebietskörperschaft)			
2244	Sonstiger Finanzaufwand	12.700,96	13.800,00	-1.099,04
2245	Nicht finanzierungswirksamer Finanzaufwand	157.749,68	330.000,00	-172.250,32
22	Summe Aufwendungen	35.667.859,55	37.730.200,00	-2.062.340,45
SA0	Saldo (0) Nettoergebnis (21 - 22)	-885.600,29	-2.211.300,00	1.325.699,71
230	Entnahmen von Haushaltsrücklagen	0,00	200.000,00	-200.000,00
2301	Entnahmen von Haushaltsrücklagen		200.000,00	-200.000,00
240	Zuweisung an Haushaltsrücklagen	524.925,05	0,00	524.925,05
2401	Zuweisung an Haushaltsrücklagen	524.925,05		524.925,05
23	Summe Haushaltsrücklagen	-524.925,05	200.000,00	-724.925,05
SA00	Nettoergebnis nach Zuweisung und Entnahmen von Haushaltsrücklagen (Saldo 0 +/- SU23)	-1.410.525,34	-2.011.300,00	600.774,66

Finanzierungshaushalt Gesamt 1. und 2. Ebene (Anlage 1b)
- bereinigt um interne Vergütungen

MVAG	Mittelverwendungs- und aufbringungsgruppen (1. und 2. Ebene)	RA 2023	VA 2023	RA - VA
311	Einzahlungen aus der operativen Verwaltungstätigkeit	30.767.267,06	30.368.500,00	398.767,06
3111	Einzahlungen aus eigenen Abgaben	6.740.642,64	6.551.500,00	189.142,64
3112	Einzahlungen aus Ertragsanteilen	16.468.051,29	16.305.700,00	162.351,29
3113	Einzahlungen aus Gebühren	5.577.912,93	5.498.500,00	79.412,93
3114	Einzahlungen aus Leistungen	528.576,49	583.600,00	-55.023,51
3115	Einzahlungen aus Besitz und wirtschaftlicher Tätigkeit	848.818,12	818.700,00	30.118,12
3116	Einzahlungen aus Veräußerung von geringwertigen Wirtschaftsgütern (GWG) und sonstige Einzahlungen	603.265,59	610.500,00	-7.234,41
312	Einzahlungen aus Transfers (ohne Kapitaltransfers)	2.477.930,70	3.799.300,00	-1.321.369,30
3121	Transferzahlungen von Trägern des öffentlichen Rechts	1.885.269,59	1.952.700,00	-67.430,41
3122	Transferzahlungen von Beteiligungen	228.686,93	145.800,00	82.886,93
3123	Transferzahlungen von Unternehmen (inkl. Finanzunternehmen)	134.909,62	1.473.900,00	-1.338.990,38
3124	Transferzahlungen von Haushalte und Organisationen ohne Erwerbscharakter	229.064,56	226.900,00	2.164,56
3125	Transferzahlungen vom Ausland			
3126	Investitions- und Tilgungszuschüsse zwischen Unternehmungen und Betrieben der Gebietskörperschaft und der Gebietskörperschaft			
313	Einzahlungen aus Finanzerträgen	124.499,89	58.900,00	65.599,89
3131	Einzahlungen aus Zinserträgen	118.246,64	32.000,00	86.246,64
3133	Einzahlungen aus Gewinnentnahmen von marktbestimmten Betrieben		20.700,00	-20.700,00
3134	Sonstige Einzahlungen aus Finanzerträgen			
3135	Einzahlungen aus Dividenden/Gewinnausschüttungen	6.253,25	6.200,00	53,25
31	Summe Einzahlungen operative Gebarung	33.369.697,65	34.226.700,00	-857.002,35
321	Auszahlungen aus Personalaufwand	5.819.952,99	6.005.100,00	-185.147,01
3211	Auszahlungen für Personalaufwand Bezüge, Nebengebühren, und Mehrleistungsvergütungen)	4.482.023,89	4.624.300,00	-142.276,11
3212	Auszahlungen für gesetzliche und freiwillige Sozialaufwendungen	1.320.533,45	1.360.900,00	-40.366,55
3213	Auszahlungen aus sonstigem Personalaufwand	17.395,65	19.900,00	-2.504,35
322	Auszahlungen aus Sachaufwand (ohne Transferaufwand)	10.213.845,28	11.545.600,00	-1.331.754,72
3221	Auszahlungen für Gebrauchs- und Verbrauchsgüter, Handelswaren	636.811,40	810.400,00	-173.588,60
3222	Auszahlungen für Verwaltungs- und Betriebsaufwand	811.843,22	999.900,00	-188.056,78
3223	Auszahlungen für Leasing- und Mietaufwand	434.965,75	508.500,00	-73.534,25
3224	Auszahlungen für Instandhaltung	1.287.254,22	1.474.100,00	-186.845,78
3225	Sonstige Auszahlungen aus Sachaufwand	7.042.970,69	7.752.700,00	-709.729,31
323	Auszahlungen aus Transfers (ohne Kapitaltransfers)	14.678.089,62	14.898.800,00	-220.710,38
3231	Transferzahlungen an Träger des öffentlichen Rechts	13.895.062,20	14.066.200,00	-171.137,80
3232	Transferzahlungen an Beteiligungen			
3233	Transferzahlungen an Unternehmen (inkl. Finanzunternehmen)	197.859,46	226.900,00	-29.040,54
3234	Transferzahlungen an Haushalte und Organisationen ohne Erwerbscharakter	585.167,96	605.700,00	-20.532,04

MVAG	Mittelverwendungs- und aufbringungsgruppen (1. und 2. Ebene)	RA 2023	VA 2023	RA - VA
3235	Transferzahlungen an das Ausland			
3236	Investitions- und Tilgungszuschüsse zwischen Unternehmungen und Betrieben der Gebietskörperschaft und der Gebietskörperschaft			
324	Auszahlungen aus Finanzaufwand	324.850,54	205.700,00	119.150,54
3241	Auszahlungen für Zinsaufwand, für Finanzierungsleasing, für Forderungskauf, für Finanzschulden und derivative Finanzinstrumente	312.149,58	191.900,00	120.249,58
3242	Auszahlungen für Zinsen aus derivativen Finanzinstrumenten ohne Grundgeschäft			
3243	Auszahlung aus Gewinnentnahmen von marktbestimmten Betrieben			
3244	Sonstige Auszahlungen aus Finanzaufwendungen	12.700,96	13.800,00	-1.099,04
32	Summe Auszahlungen operative Gebarung	31.036.738,43	32.655.200,00	-1.618.461,57
SA1	Saldo (1) Geldfluss aus der Operativen Gebarung (31 – 32)	2.332.959,22	1.571.500,00	761.459,22
331	Einzahlungen aus der Investitionstätigkeit	0,00	9.000,00	-9.000,00
3311	Einzahlungen aus der Veräußerung von immateriellem Vermögen			
3312	Einzahlungen aus der Veräußerung von Grundstücken und Grundstückseinrichtungen		3.000,00	-3.000,00
3313	Einzahlungen aus der Veräußerung von Gebäuden und Bauten			
3314	Einzahlungen aus der Veräußerung von technischen Anlagen, Fahrzeuge und Maschinen			
3315	Einzahlungen aus der Veräußerung von Amts-, Betriebs- und Geschäftsausstattung		6.000,00	-6.000,00
3316	Einzahlungen aus der Veräußerung von Kulturgütern			
3317	Einzahlungen aus der Veräußerung von Beteiligungen			
332	Einzahlungen aus der Rückzahlung von Darlehen sowie gewährten Vorschüssen	89.921,87	95.900,00	-5.978,13
3321	Einzahlungen aus Darlehen an Träger des öffentlichen Rechts	75.929,87	75.900,00	29,87
3322	Einzahlungen aus Darlehen an Beteiligungen			
3323	Einzahlungen aus Darlehen an Unternehmen und Haushalte			
3325	Einzahlungen aus Vorschüssen und Anzahlungen	13.992,00	20.000,00	-6.008,00
333	Einzahlungen aus Kapitaltransfers	3.055.567,60	3.749.600,00	-694.032,40
3331	Kapitaltransferzahlungen von Trägern des öffentlichen Rechts	2.848.593,68	3.501.400,00	-652.806,32
3332	Kapitaltransferzahlungen von Beteiligungen			
3333	Kapitaltransferzahlungen von Unternehmen	24.767,40	24.700,00	67,40
3334	Kapitaltransferzahlungen von Haushalten und Organisationen ohne Erwerbscharakter	182.206,52	193.500,00	-11.293,48
3335	Kapitaltransferzahlungen vom Ausland		30.000,00	-30.000,00
33	Summe Einzahlungen investive Gebarung	3.145.489,47	3.854.500,00	-709.010,53
341	Auszahlungen aus der Investitionstätigkeit	5.558.617,32	7.754.300,00	-2.195.682,68
3411	Auszahlungen für den Erwerb von immateriellem Vermögen	15.201,06	23.300,00	-8.098,94
3412	Auszahlungen für den Erwerb von Grundstücken und Grundstückseinrichtungen	2.313.734,14	3.903.100,00	-1.589.365,86
3413	Auszahlungen für den Erwerb von Gebäuden und Bauten	2.788.048,95	3.158.500,00	-370.451,05
3414	Auszahlungen für den Erwerb von technischen Anlagen, Fahrzeuge und Maschinen	90.177,53	117.300,00	-27.122,47

MVAG	Mittelverwendungs- und aufbringungsgruppen (1. und 2. Ebene)	RA 2023	VA 2023	RA - VA
3415	Auszahlungen für den Erwerb von Amts-, Betriebs- und Geschäftsausstattung	351.455,64	552.100,00	-200.644,36
3416	Auszahlungen für den Erwerb von Kulturgütern			
3417	Auszahlungen für den Erwerb von Beteiligungen			
342	Auszahlungen von gewährten Darlehen sowie gewährten Vorschüssen	5.000,00	20.000,00	-15.000,00
3421	Auszahlung von Darlehen an Träger des öffentlichen Rechts			
3422	Auszahlung von Darlehen an Beteiligungen			
3423	Auszahlung von Darlehen an Unternehmen und Haushalte			
3425	Auszahlungen von Vorschüssen und Anzahlungen	5.000,00	20.000,00	-15.000,00
343	Auszahlungen aus Kapitaltransfers	192.210,68	286.400,00	-94.189,32
3431	Kapitaltransferzahlungen an Träger des öffentlichen Rechts	186.201,42	241.000,00	-54.798,58
3432	Kapitaltransferzahlungen an Beteiligungen			
3433	Kapitaltransferzahlungen an Unternehmen (Finanzunternehmen)		4.000,00	-4.000,00
3434	Kapitaltransferzahlungen an Haushalte und Organisationen ohne Erwerbscharakter	6.009,26	41.400,00	-35.390,74
3435	Kapitaltransferzahlungen an das Ausland			
34	Summe Auszahlungen investive Gebarung	5.755.828,00	8.060.700,00	-2.304.872,00
SA2	Saldo (2) Geldfluss aus der Investiven Gebarung (33 – 34)	-2.610.338,53	-4.206.200,00	1.595.861,47
SA3	Saldo (3) Nettofinanzierungssaldo (Saldo 1 + Saldo 2)	-277.379,31	-2.634.700,00	2.357.320,69
351	Einzahlungen aus der Aufnahme von Finanzschulden	763.394,26	913.500,00	-150.105,74
3511	Einzahlungen aus empfangenen Darlehen von öffentlichen Körperschaften und Rechtsträgern	513.394,26	513.500,00	-105,74
3512	Einzahlungen aus empfangenen Darlehen von Beteiligungen			
3513	Einzahlungen aus empfangenen Darlehen von Unternehmen und privaten Haushalten			
3514	Einzahlungen aus Finanzschulden (Finanzunternehmen)	250.000,00	400.000,00	-150.000,00
353	Einzahlungen infolge eines Kapitaltausch bei derivativen Finanzinstrumenten mit Grundgeschäft	0,00	0,00	0,00
3530	Einzahlungen infolge eines Kapitaltausch bei derivativen Finanzinstrumenten mit Grundgeschäft			
355	Einzahlungen aus dem Abgang von Finanzinstrumenten	0,00	0,00	0,00
3550	Einzahlungen aus dem Abgang von Finanzinstrumenten			
35	Summe Einzahlungen aus der Finanzierungstätigkeit	763.394,26	913.500,00	-150.105,74
361	Auszahlungen aus der Tilgung von Finanzschulden	1.191.661,79	1.246.400,00	-54.738,21
3611	Auszahlungen aus empfangenen Darlehen von öffentlichen Körperschaften und Rechtsträgern	270.048,93	270.100,00	-51,07
3612	Auszahlungen aus empfangenen Darlehen von Beteiligungen			
3613	Auszahlungen aus empfangenen Darlehen von Unternehmen und privaten Haushalten			
3614	Auszahlungen aus Finanzschulden	921.612,86	976.300,00	-54.687,14

MVAG	Mittelverwendungs- und aufbringungsgruppen (1. und 2. Ebene)	RA 2023	VA 2023	RA - VA
3615	Auszahlung aus der Rückzahlung von Leasingverbindlichkeiten			
363	Auszahlungen infolge eines Kapitaltausch bei derivativen Finanzinstrumenten mit Grundgeschäft	0,00	0,00	0,00
3630	Auszahlungen infolge eines Kapitaltausch bei derivativen Finanzinstrumenten mit Grundgeschäft			
365	Auszahlungen für den Erwerb von Finanzinstrumenten	0,00	0,00	0,00
3650	Auszahlungen für den Erwerb von Finanzinstrumenten			
36	Summe Auszahlungen aus der Finanzierungstätigkeit	1.191.661,79	1.246.400,00	-54.738,21
SA4	Saldo (4) Geldfluss aus der Finanzierungstätigkeit (35 – 36)	-428.267,53	-332.900,00	-95.367,53
SA5	Saldo (5) Geldfluss aus der voranschlagswirksamen Gebarung (Saldo 3 + Saldo 4)	-705.646,84	-2.967.600,00	2.261.953,16
411	Einzahlungen aus nicht voranschlagswirksamen Forderungen	4.615.868,17		
4110	Einzahlungen aus nicht voranschlagswirksamen Forderungen	4.615.868,17		
412	Einzahlungen aus nicht voranschlagswirksamen Verbindlichkeiten	9.682.516,81		
4120	Einzahlungen aus nicht voranschlagswirksamen Verbindlichkeiten	9.682.516,81		
413	Einzahlungen aus der Aufnahme von zur Kassenstärkung eingegangenen Geldverbindlichkeiten (Barvorlagen)	0,00		
4130	Einzahlungen aus der Aufnahme von zur Kassenstärkung eingegangenen Geldverbindlichkeiten (Barvorlagen)			
41	Summe Einzahlungen aus der nicht voranschlagswirksamen Gebarung	14.298.384,98		
421	Auszahlungen aus nicht voranschlagswirksamen Forderungen	4.616.413,71		
4210	Auszahlungen aus nicht voranschlagswirksamen Forderungen	4.616.413,71		
422	Auszahlungen aus nicht voranschlagswirksamen Verbindlichkeiten	9.204.666,29		
4220	Auszahlungen aus nicht voranschlagswirksamen Verbindlichkeiten	9.204.666,29		
423	Auszahlungen zur Tilgung von zur Kassenstärkung eingegangenen Geldverbindlichkeiten (Barvorlagen)	0,00		
4230	Auszahlungen zur Tilgung von zur Kassenstärkung eingegangenen Geldverbindlichkeiten (Barvorlagen)			
42	Summe Auszahlungen aus der nicht voranschlagswirksamen Gebarung	13.821.080,00		
SA6	Geldfluss aus der nicht voranschlagswirksamen Gebarung	477.304,98		
SA7	Veränderung an Liquiden Mitteln (Saldo 5 + Saldo 6)	-228.341,86		
	Anfangsbestand liquide Mittel (115 zum 31.12.2022)	6.363.205,54		
	Endbestand liquide Mittel (115 zum 31.12.2023)	6.137.008,71		
	davon Zahlungsmittelreserven (1152 zum 31.12.2023)	2.507.008,34		

Ergebnishaushalt Bereichsbudget 1. und 2. Ebene (Anlage 1a)

Vertretungskörper und allgemeine Verwaltung (Gruppe 0)

MVAG	Mittelverwendungs- und aufbringungsgruppen (1. und 2. Ebene)	RA 2023	VA 2023	RA - VA
211	Erträge aus der operativen Verwaltungstätigkeit	711.379,64	768.700,00	-57.320,36
2111	Erträge aus eigenen Abgaben			
2112	Erträge aus Ertragsanteilen			
2113	Erträge aus Gebühren			
2114	Erträge aus Leistungen	673.016,49	738.500,00	-65.483,51
2115	Erträge aus Besitz und wirtschaftlicher Tätigkeit			
2116	Erträge aus Veräußerung und sonstige Erträge	31.084,74	30.200,00	884,74
2117	Nicht finanzierungswirksame operative Erträge	7.278,41		7.278,41
212	Erträge aus Transfers	133.027,09	104.200,00	28.827,09
2121	Transferertrag von Trägern des öffentlichen Rechts	68.908,18	101.100,00	-32.191,82
2122	Transferertrag von Beteiligungen			
2123	Transferertrag von Unternehmen (mit Finanzunternehmen)	61.459,92	500,00	60.959,92
2124	Transferertrag von Haushalten und Organisationen ohne Erwerbscharakter			
2125	Transferertrag vom Ausland			
2126	Investitions- und Tilgungszuschüsse zwischen Unternehmungen und Betrieben der Gebietskörperschaft und der Gebietskörperschaft			
2127	Nicht finanzierungswirksamer Transferertrag	2.658,99	2.600,00	58,99
213	Finanzerträge	0,00	0,00	0,00
2131	Erträge aus Zinsen			
2132	Erträge aus Zinsen aus derivativen Finanzinstrumenten ohne Grundgeschäft			
2133	Erträge aus Gewinnentnahmen von marktbestimmten Betrieben			
2134	Sonstige Finanzerträge			
2135	Erträge aus Dividenden/Gewinnausschüttungen			
2136	Sonstige nicht finanzierungswirksame Finanzerträge			
21	Summe Erträge	844.406,73	872.900,00	-28.493,27
221	Personalaufwand	1.744.201,31	1.762.300,00	-18.098,69
2211	Personalaufwand (Bezüge, Nebengeb., Mehrleistungen)	1.225.598,55	1.248.600,00	-23.001,45
2212	Gesetzlicher und freiwilliger Sozialaufwand	476.409,94	494.800,00	-18.390,06
2213	Sonstiger Personalaufwand	9.429,86	10.400,00	-970,14
2214	Nicht finanzierungswirksamer Personalaufwand	32.762,96	8.500,00	24.262,96
222	Sachaufwand (ohne Transferaufwand)	1.266.181,41	1.469.000,00	-202.818,59
2221	Gebrauchs- und Verbrauchsgüter, Handelswaren	67.079,58	72.100,00	-5.020,42
2222	Verwaltungs- und Betriebsaufwand	111.366,06	140.800,00	-29.433,94
2223	Leasing- und Mietaufwand	9.196,64	24.000,00	-14.803,36
2224	Instandhaltung	142.806,79	179.400,00	-36.593,21
2225	Sonstiger Sachaufwand	924.277,82	1.022.000,00	-97.722,18
2226	Nicht finanzierungswirksamer Sachaufwand	11.454,52	30.700,00	-19.245,48

Vertretungskörper und allgemeine Verwaltung (Gruppe 0)

MVAG	Mittelverwendungs- und aufbringungsgruppen (1. und 2. Ebene)	RA 2023	VA 2023	RA - VA
223	Transferaufwand (laufende Transfers und Kapitaltransfers)	1.655.473,04	1.716.000,00	-60.526,96
2231	Transferaufwand an Träger des öffentlichen Rechts	1.636.802,21	1.693.000,00	-56.197,79
2232	Transferaufwand an Beteiligungen			
2233	Transferaufwand an Unternehmen (mit Finanzunternehmen)			
2234	Transferaufwand an Haushalte und Organisationen ohne Erwerbscharakter	18.670,83	23.000,00	-4.329,17
2235	Transferaufwand an das Ausland			
2236	Investitions- und Tilgungszuschüsse zwischen Unternehmungen und Betrieben der Gebietskörperschaft und der Gebietskörperschaft			
2237	Nicht finanzierungswirksamer Transferaufwand			
224	Finanzaufwand	0,00	0,00	0,00
2241	Zinsen aus Finanzschulden, Finanzierungsleasing, Forderungskauf und derivativen Finanzinstrumenten mit Grundgeschäft			
2242	Zinsen und sonstige Aufwendungen aus derivativen Finanzinstrumenten ohne Grundgeschäft			
2243	Gewinnentnahmen von Unternehmungen und marktbestimmten Betrieben der Gebietskörperschaft (innerhalb der Gebietskörperschaft)			
2244	Sonstiger Finanzaufwand			
2245	Nicht finanzierungswirksamer Finanzaufwand			
22	Summe Aufwendungen	4.665.855,76	4.947.300,00	-281.444,24
SA0	Saldo (0) Nettoergebnis (21 - 22)	-3.821.449,03	-4.074.400,00	252.950,97
230	Entnahmen von Haushaltsrücklagen	0,00	0,00	0,00
2301	Entnahmen von Haushaltsrücklagen			
240	Zuweisung an Haushaltsrücklagen	0,00	0,00	0,00
2401	Zuweisung an Haushaltsrücklagen			
23	Summe Haushaltsrücklagen	0,00	0,00	0,00
SA00	Nettoergebnis nach Zuweisung und Entnahmen von Haushaltsrücklagen (Saldo 0 +/- SU23)	-3.821.449,03	-4.074.400,00	252.950,97

Öffentliche Ordnung und Sicherheit (Gruppe 1)

MVAG	Mittelverwendungs- und aufbringungsgruppen (1. und 2. Ebene)	RA 2023	VA 2023	RA - VA
211	Erträge aus der operativen Verwaltungstätigkeit	12.288,85	21.400,00	-9.111,15
2111	Erträge aus eigenen Abgaben			
2112	Erträge aus Ertragsanteilen			
2113	Erträge aus Gebühren			
2114	Erträge aus Leistungen	6.986,00	7.400,00	-414,00
2115	Erträge aus Besitz und wirtschaftlicher Tätigkeit	4.614,36	4.700,00	-85,64
2116	Erträge aus Veräußerung und sonstige Erträge	688,49	9.300,00	-8.611,51
2117	Nicht finanzierungswirksame operative Erträge			
212	Erträge aus Transfers	89.338,68	85.200,00	4.138,68
2121	Transferertrag von Trägern des öffentlichen Rechts	2.716,92	1.900,00	816,92
2122	Transferertrag von Beteiligungen			
2123	Transferertrag von Unternehmen (mit Finanzunternehmen)			
2124	Transferertrag von Haushalten und Organisationen ohne Erwerbscharakter	6.225,00	4.400,00	1.825,00
2125	Transferertrag vom Ausland			
2126	Investitions- und Tilgungszuschüsse zwischen Unternehmungen und Betrieben der Gebietskörperschaft und der Gebietskörperschaft			
2127	Nicht finanzierungswirksamer Transferertrag	80.396,76	78.900,00	1.496,76
213	Finanzerträge	0,00	0,00	0,00
2131	Erträge aus Zinsen			
2132	Erträge aus Zinsen aus derivativen Finanzinstrumenten ohne Grundgeschäft			
2133	Erträge aus Gewinnentnahmen von marktbestimmten Betrieben			
2134	Sonstige Finanzerträge			
2135	Erträge aus Dividenden/Gewinnausschüttungen			
2136	Sonstige nicht finanzierungswirksame Finanzerträge			
21	Summe Erträge	101.627,53	106.600,00	-4.972,47
221	Personalaufwand	3.559,76	3.600,00	-40,24
2211	Personalaufwand (Bezüge, Nebengeb., Mehrleistungen)	2.977,52	3.000,00	-22,48
2212	Gesetzlicher und freiwilliger Sozialaufwand	582,24	600,00	-17,76
2213	Sonstiger Personalaufwand			
2214	Nicht finanzierungswirksamer Personalaufwand			
222	Sachaufwand (ohne Transferaufwand)	437.141,73	499.400,00	-62.258,27
2221	Gebrauchs- und Verbrauchsgüter, Handelswaren	39.310,49	54.100,00	-14.789,51
2222	Verwaltungs- und Betriebsaufwand	56.043,76	67.000,00	-10.956,24
2223	Leasing- und Mietaufwand	9.000,00	9.000,00	
2224	Instandhaltung	75.251,85	101.300,00	-26.048,15
2225	Sonstiger Sachaufwand	41.835,79	47.600,00	-5.764,21
2226	Nicht finanzierungswirksamer Sachaufwand	215.699,84	220.400,00	-4.700,16

Öffentliche Ordnung und Sicherheit (Gruppe 1)

MVAG	Mittelverwendungs- und aufbringungsgruppen (1. und 2. Ebene)	RA 2023	VA 2023	RA - VA
223	Transferaufwand (laufende Transfers und Kapitaltransfers)	20.401,43	24.400,00	-3.998,57
2231	Transferaufwand an Träger des öffentlichen Rechts	5.003,25	8.600,00	-3.596,75
2232	Transferaufwand an Beteiligungen			
2233	Transferaufwand an Unternehmen (mit Finanzunternehmen)	1.615,72	1.600,00	15,72
2234	Transferaufwand an Haushalte und Organisationen ohne Erwerbscharakter	13.782,46	14.200,00	-417,54
2235	Transferaufwand an das Ausland			
2236	Investitions- und Tilgungszuschüsse zwischen Unternehmungen und Betrieben der Gebietskörperschaft und der Gebietskörperschaft			
2237	Nicht finanzierungswirksamer Transferaufwand			
224	Finanzaufwand	0,00	0,00	0,00
2241	Zinsen aus Finanzschulden, Finanzierungsleasing, Forderungskauf und derivativen Finanzinstrumenten mit Grundgeschäft			
2242	Zinsen und sonstige Aufwendungen aus derivativen Finanzinstrumenten ohne Grundgeschäft			
2243	Gewinnentnahmen von Unternehmungen und marktbestimmten Betrieben der Gebietskörperschaft (innerhalb der Gebietskörperschaft)			
2244	Sonstiger Finanzaufwand			
2245	Nicht finanzierungswirksamer Finanzaufwand			
22	Summe Aufwendungen	461.102,92	527.400,00	-66.297,08
SA0	Saldo (0) Nettoergebnis (21 - 22)	-359.475,39	-420.800,00	61.324,61
230	Entnahmen von Haushaltsrücklagen	0,00	0,00	0,00
2301	Entnahmen von Haushaltsrücklagen			
240	Zuweisung an Haushaltsrücklagen	0,00	0,00	0,00
2401	Zuweisung an Haushaltsrücklagen			
23	Summe Haushaltsrücklagen	0,00	0,00	0,00
SA00	Nettoergebnis nach Zuweisung und Entnahmen von Haushaltsrücklagen (Saldo 0 +/- SU23)	-359.475,39	-420.800,00	61.324,61

Unterricht, Erziehung, Sport und Wissenschaft (Gruppe 2)

MVAG	Mittelverwendungs- und aufbringungsgruppen (1. und 2. Ebene)	RA 2023	VA 2023	RA - VA
211	Erträge aus der operativen Verwaltungstätigkeit	738.523,37	737.900,00	623,37
2111	Erträge aus eigenen Abgaben			
2112	Erträge aus Ertragsanteilen			
2113	Erträge aus Gebühren			
2114	Erträge aus Leistungen	142.806,87	155.300,00	-12.493,13
2115	Erträge aus Besitz und wirtschaftlicher Tätigkeit	466.497,96	460.500,00	5.997,96
2116	Erträge aus Veräußerung und sonstige Erträge	118.321,10	122.100,00	-3.778,90
2117	Nicht finanzierungswirksame operative Erträge	10.897,44		10.897,44
212	Erträge aus Transfers	371.350,74	1.461.500,00	-1.090.149,26
2121	Transferertrag von Trägern des öffentlichen Rechts	254.544,69	241.200,00	13.344,69
2122	Transferertrag von Beteiligungen			
2123	Transferertrag von Unternehmen (mit Finanzunternehmen)	7.925,97	1.118.800,00	-1.110.874,03
2124	Transferertrag von Haushalten und Organisationen ohne Erwerbscharakter			
2125	Transferertrag vom Ausland			
2126	Investitions- und Tilgungszuschüsse zwischen Unternehmungen und Betrieben der Gebietskörperschaft und der Gebietskörperschaft			
2127	Nicht finanzierungswirksamer Transferertrag	108.880,08	101.500,00	7.380,08
213	Finanzerträge	1.970,66	0,00	1.970,66
2131	Erträge aus Zinsen	1.970,66		1.970,66
2132	Erträge aus Zinsen aus derivativen Finanzinstrumenten ohne Grundgeschäft			
2133	Erträge aus Gewinnentnahmen von marktbestimmten Betrieben			
2134	Sonstige Finanzerträge			
2135	Erträge aus Dividenden/Gewinnausschüttungen			
2136	Sonstige nicht finanzierungswirksame Finanzerträge			
21	Summe Erträge	1.111.844,77	2.199.400,00	-1.087.555,23
221	Personalaufwand	724.653,06	711.400,00	13.253,06
2211	Personalaufwand (Bezüge, Nebengeb., Mehrleistungen)	567.362,51	560.400,00	6.962,51
2212	Gesetzlicher und freiwilliger Sozialaufwand	146.029,02	143.100,00	2.929,02
2213	Sonstiger Personalaufwand	684,96	700,00	-15,04
2214	Nicht finanzierungswirksamer Personalaufwand	10.576,57	7.200,00	3.376,57
222	Sachaufwand (ohne Transferaufwand)	3.710.378,39	4.061.100,00	-350.721,61
2221	Gebrauchs- und Verbrauchsgüter, Handelswaren	147.047,49	212.700,00	-65.652,51
2222	Verwaltungs- und Betriebsaufwand	264.385,63	288.000,00	-23.614,37
2223	Leasing- und Mietaufwand	170.910,46	161.500,00	9.410,46
2224	Instandhaltung	93.517,75	189.700,00	-96.182,25
2225	Sonstiger Sachaufwand	2.758.462,59	2.910.300,00	-151.837,41
2226	Nicht finanzierungswirksamer Sachaufwand	276.054,47	298.900,00	-22.845,53

Unterricht, Erziehung, Sport und Wissenschaft (Gruppe 2)

MVAG	Mittelverwendungs- und aufbringungsgruppen (1. und 2. Ebene)	RA 2023	VA 2023	RA - VA
223	Transferaufwand (laufende Transfers und Kapitaltransfers)	2.035.575,73	2.069.500,00	-33.924,27
2231	Transferaufwand an Träger des öffentlichen Rechts	1.689.650,74	1.684.300,00	5.350,74
2232	Transferaufwand an Beteiligungen			
2233	Transferaufwand an Unternehmen (mit Finanzunternehmen)	105.362,05	115.000,00	-9.637,95
2234	Transferaufwand an Haushalte und Organisationen ohne Erwerbscharakter	240.562,94	270.200,00	-29.637,06
2235	Transferaufwand an das Ausland			
2236	Investitions- und Tilgungszuschüsse zwischen Unternehmungen und Betrieben der Gebietskörperschaft und der Gebietskörperschaft			
2237	Nicht finanzierungswirksamer Transferaufwand			
224	Finanzaufwand	0,00	0,00	0,00
2241	Zinsen aus Finanzschulden, Finanzierungsleasing, Forderungskauf und derivativen Finanzinstrumenten mit Grundgeschäft			
2242	Zinsen und sonstige Aufwendungen aus derivativen Finanzinstrumenten ohne Grundgeschäft			
2243	Gewinnentnahmen von Unternehmungen und marktbestimmten Betrieben der Gebietskörperschaft (innerhalb der Gebietskörperschaft)			
2244	Sonstiger Finanzaufwand			
2245	Nicht finanzierungswirksamer Finanzaufwand			
22	Summe Aufwendungen	6.470.607,18	6.842.000,00	-371.392,82
SA0	Saldo (0) Nettoergebnis (21 - 22)	-5.358.762,41	-4.642.600,00	-716.162,41
230	Entnahmen von Haushaltsrücklagen	0,00	0,00	0,00
2301	Entnahmen von Haushaltsrücklagen			
240	Zuweisung an Haushaltsrücklagen	1.477,99	0,00	1.477,99
2401	Zuweisung an Haushaltsrücklagen	1.477,99		1.477,99
23	Summe Haushaltsrücklagen	-1.477,99	0,00	-1.477,99
SA00	Nettoergebnis nach Zuweisung und Entnahmen von Haushaltsrücklagen (Saldo 0 +/- SU23)	-5.360.240,40	-4.642.600,00	-717.640,40

Kunst, Kultur und Kultus (Gruppe 3)

MVAG	Mittelverwendungs- und aufbringungsgruppen (1. und 2. Ebene)	RA 2023	VA 2023	RA - VA
211	Erträge aus der operativen Verwaltungstätigkeit	347.705,19	440.100,00	-92.394,81
2111	Erträge aus eigenen Abgaben			
2112	Erträge aus Ertragsanteilen			
2113	Erträge aus Gebühren			
2114	Erträge aus Leistungen	314.423,75	405.200,00	-90.776,25
2115	Erträge aus Besitz und wirtschaftlicher Tätigkeit	29.720,72	24.700,00	5.020,72
2116	Erträge aus Veräußerung und sonstige Erträge	3.180,79	10.200,00	-7.019,21
2117	Nicht finanzierungswirksame operative Erträge	379,93		379,93
212	Erträge aus Transfers	38.367,67	78.300,00	-39.932,33
2121	Transferertrag von Trägern des öffentlichen Rechts	12.500,00	27.500,00	-15.000,00
2122	Transferertrag von Beteiligungen			
2123	Transferertrag von Unternehmen (mit Finanzunternehmen)	25.867,67	50.800,00	-24.932,33
2124	Transferertrag von Haushalten und Organisationen ohne Erwerbscharakter			
2125	Transferertrag vom Ausland			
2126	Investitions- und Tilgungszuschüsse zwischen Unternehmungen und Betrieben der Gebietskörperschaft und der Gebietskörperschaft			
2127	Nicht finanzierungswirksamer Transferertrag			
213	Finanzerträge	0,00	0,00	0,00
2131	Erträge aus Zinsen			
2132	Erträge aus Zinsen aus derivativen Finanzinstrumenten ohne Grundgeschäft			
2133	Erträge aus Gewinnentnahmen von marktbestimmten Betrieben			
2134	Sonstige Finanzerträge			
2135	Erträge aus Dividenden/Gewinnausschüttungen			
2136	Sonstige nicht finanzierungswirksame Finanzerträge			
21	Summe Erträge	386.072,86	518.400,00	-132.327,14
221	Personalaufwand	131.217,64	131.900,00	-682,36
2211	Personalaufwand (Bezüge, Nebengeb., Mehrleistungen)	103.101,77	105.600,00	-2.498,23
2212	Gesetzlicher und freiwilliger Sozialaufwand	25.703,44	26.000,00	-296,56
2213	Sonstiger Personalaufwand			
2214	Nicht finanzierungswirksamer Personalaufwand	2.412,43	300,00	2.112,43
222	Sachaufwand (ohne Transferaufwand)	605.980,67	837.500,00	-231.519,33
2221	Gebrauchs- und Verbrauchsgüter, Handelswaren	24.160,29	32.600,00	-8.439,71
2222	Verwaltungs- und Betriebsaufwand	90.033,75	129.500,00	-39.466,25
2223	Leasing- und Mietaufwand	58.572,99	60.600,00	-2.027,01
2224	Instandhaltung	14.004,11	41.900,00	-27.895,89
2225	Sonstiger Sachaufwand	408.305,30	552.600,00	-144.294,70
2226	Nicht finanzierungswirksamer Sachaufwand	10.904,23	20.300,00	-9.395,77

Kunst, Kultur und Kultus (Gruppe 3)

MVAG	Mittelverwendungs- und aufbringungsgruppen (1. und 2. Ebene)	RA 2023	VA 2023	RA - VA
223	Transferaufwand (laufende Transfers und Kapitaltransfers)	73.194,36	91.800,00	-18.605,64
2231	Transferaufwand an Träger des öffentlichen Rechts	524,60	800,00	-275,40
2232	Transferaufwand an Beteiligungen			
2233	Transferaufwand an Unternehmen (mit Finanzunternehmen)			
2234	Transferaufwand an Haushalte und Organisationen ohne Erwerbscharakter	72.669,76	91.000,00	-18.330,24
2235	Transferaufwand an das Ausland			
2236	Investitions- und Tilgungszuschüsse zwischen Unternehmungen und Betrieben der Gebietskörperschaft und der Gebietskörperschaft			
2237	Nicht finanzierungswirksamer Transferaufwand			
224	Finanzaufwand	0,00	0,00	0,00
2241	Zinsen aus Finanzschulden, Finanzierungsleasing, Forderungskauf und derivativen Finanzinstrumenten mit Grundgeschäft			
2242	Zinsen und sonstige Aufwendungen aus derivativen Finanzinstrumenten ohne Grundgeschäft			
2243	Gewinnentnahmen von Unternehmungen und marktbestimmten Betrieben der Gebietskörperschaft (innerhalb der Gebietskörperschaft)			
2244	Sonstiger Finanzaufwand			
2245	Nicht finanzierungswirksamer Finanzaufwand			
22	Summe Aufwendungen	810.392,67	1.061.200,00	-250.807,33
SA0	Saldo (0) Nettoergebnis (21 - 22)	-424.319,81	-542.800,00	118.480,19
230	Entnahmen von Haushaltsrücklagen	0,00	0,00	0,00
2301	Entnahmen von Haushaltsrücklagen			
240	Zuweisung an Haushaltsrücklagen	0,00	0,00	0,00
2401	Zuweisung an Haushaltsrücklagen			
23	Summe Haushaltsrücklagen	0,00	0,00	0,00
SA00	Nettoergebnis nach Zuweisung und Entnahmen von Haushaltsrücklagen (Saldo 0 +/- SU23)	-424.319,81	-542.800,00	118.480,19

Soziale Wohlfahrt und Wohnbauförderung (Gruppe 4)

MVAG	Mittelverwendungs- und aufbringungsgruppen (1. und 2. Ebene)	RA 2023	VA 2023	RA - VA
211	Erträge aus der operativen Verwaltungstätigkeit	307.568,93	309.300,00	-1.731,07
2111	Erträge aus eigenen Abgaben			
2112	Erträge aus Ertragsanteilen			
2113	Erträge aus Gebühren			
2114	Erträge aus Leistungen	15.000,00	15.000,00	
2115	Erträge aus Besitz und wirtschaftlicher Tätigkeit			
2116	Erträge aus Veräußerung und sonstige Erträge	292.568,93	294.300,00	-1.731,07
2117	Nicht finanzierungswirksame operative Erträge			
212	Erträge aus Transfers	136.941,05	135.700,00	1.241,05
2121	Transferertrag von Trägern des öffentlichen Rechts	135.438,89	135.400,00	38,89
2122	Transferertrag von Beteiligungen			
2123	Transferertrag von Unternehmen (mit Finanzunternehmen)			
2124	Transferertrag von Haushalten und Organisationen ohne Erwerbscharakter	1.502,16	300,00	1.202,16
2125	Transferertrag vom Ausland			
2126	Investitions- und Tilgungszuschüsse zwischen Unternehmungen und Betrieben der Gebietskörperschaft und der Gebietskörperschaft			
2127	Nicht finanzierungswirksamer Transferertrag			
213	Finanzerträge	5.795,68	5.800,00	-4,32
2131	Erträge aus Zinsen	5.795,68	5.800,00	-4,32
2132	Erträge aus Zinsen aus derivativen Finanzinstrumenten ohne Grundgeschäft			
2133	Erträge aus Gewinnentnahmen von marktbestimmten Betrieben			
2134	Sonstige Finanzerträge			
2135	Erträge aus Dividenden/Gewinnausschüttungen			
2136	Sonstige nicht finanzierungswirksame Finanzerträge			
21	Summe Erträge	450.305,66	450.800,00	-494,34
221	Personalaufwand	0,00	0,00	0,00
2211	Personalaufwand (Bezüge, Nebengeb., Mehrleistungen)			
2212	Gesetzlicher und freiwilliger Sozialaufwand			
2213	Sonstiger Personalaufwand			
2214	Nicht finanzierungswirksamer Personalaufwand			
222	Sachaufwand (ohne Transferaufwand)	30.285,85	49.500,00	-19.214,15
2221	Gebrauchs- und Verbrauchsgüter, Handelswaren	2.082,99	7.000,00	-4.917,01
2222	Verwaltungs- und Betriebsaufwand	1.896,23	4.500,00	-2.603,77
2223	Leasing- und Mietaufwand	6.684,84	6.700,00	-15,16
2224	Instandhaltung			
2225	Sonstiger Sachaufwand	19.621,79	31.300,00	-11.678,21
2226	Nicht finanzierungswirksamer Sachaufwand			

Soziale Wohlfahrt und Wohnbauförderung (Gruppe 4)

MVAG	Mittelverwendungs- und aufbringungsgruppen (1. und 2. Ebene)	RA 2023	VA 2023	RA - VA
223	Transferaufwand (laufende Transfers und Kapitaltransfers)	5.751.221,13	5.662.600,00	88.621,13
2231	Transferaufwand an Träger des öffentlichen Rechts	5.712.773,52	5.622.500,00	90.273,52
2232	Transferaufwand an Beteiligungen			
2233	Transferaufwand an Unternehmen (mit Finanzunternehmen)			
2234	Transferaufwand an Haushalte und Organisationen ohne Erwerbscharakter	38.447,61	40.100,00	-1.652,39
2235	Transferaufwand an das Ausland			
2236	Investitions- und Tilgungszuschüsse zwischen Unternehmungen und Betrieben der Gebietskörperschaft und der Gebietskörperschaft			
2237	Nicht finanzierungswirksamer Transferaufwand			
224	Finanzaufwand	0,00	0,00	0,00
2241	Zinsen aus Finanzschulden, Finanzierungsleasing, Forderungskauf und derivativen Finanzinstrumenten mit Grundgeschäft			
2242	Zinsen und sonstige Aufwendungen aus derivativen Finanzinstrumenten ohne Grundgeschäft			
2243	Gewinnentnahmen von Unternehmungen und marktbestimmten Betrieben der Gebietskörperschaft (innerhalb der Gebietskörperschaft)			
2244	Sonstiger Finanzaufwand			
2245	Nicht finanzierungswirksamer Finanzaufwand			
22	Summe Aufwendungen	5.781.506,98	5.712.100,00	69.406,98
SA0	Saldo (0) Nettoergebnis (21 - 22)	-5.331.201,32	-5.261.300,00	-69.901,32
230	Entnahmen von Haushaltsrücklagen	0,00	0,00	0,00
2301	Entnahmen von Haushaltsrücklagen			
240	Zuweisung an Haushaltsrücklagen	0,00	0,00	0,00
2401	Zuweisung an Haushaltsrücklagen			
23	Summe Haushaltsrücklagen	0,00	0,00	0,00
SA00	Nettoergebnis nach Zuweisung und Entnahmen von Haushaltsrücklagen (Saldo 0 +/- SU23)	-5.331.201,32	-5.261.300,00	-69.901,32

Gesundheit (Gruppe 5)

MVAG	Mittelverwendungs- und aufbringungsgruppen (1. und 2. Ebene)	RA 2023	VA 2023	RA - VA
211	Erträge aus der operativen Verwaltungstätigkeit	18.895,10	7.900,00	10.995,10
2111	Erträge aus eigenen Abgaben			
2112	Erträge aus Ertragsanteilen			
2113	Erträge aus Gebühren			
2114	Erträge aus Leistungen	6.896,27	6.700,00	196,27
2115	Erträge aus Besitz und wirtschaftlicher Tätigkeit			
2116	Erträge aus Veräußerung und sonstige Erträge	11.972,09	1.200,00	10.772,09
2117	Nicht finanzierungswirksame operative Erträge	26,74		26,74
212	Erträge aus Transfers	1.308,00	1.800,00	-492,00
2121	Transferertrag von Trägern des öffentlichen Rechts	988,00	1.500,00	-512,00
2122	Transferertrag von Beteiligungen			
2123	Transferertrag von Unternehmen (mit Finanzunternehmen)			
2124	Transferertrag von Haushalten und Organisationen ohne Erwerbscharakter			
2125	Transferertrag vom Ausland			
2126	Investitions- und Tilgungszuschüsse zwischen Unternehmungen und Betrieben der Gebietskörperschaft und der Gebietskörperschaft			
2127	Nicht finanzierungswirksamer Transferertrag	320,00	300,00	20,00
213	Finanzerträge	0,00	0,00	0,00
2131	Erträge aus Zinsen			
2132	Erträge aus Zinsen aus derivativen Finanzinstrumenten ohne Grundgeschäft			
2133	Erträge aus Gewinnentnahmen von marktbestimmten Betrieben			
2134	Sonstige Finanzerträge			
2135	Erträge aus Dividenden/Gewinnausschüttungen			
2136	Sonstige nicht finanzierungswirksame Finanzerträge			
21	Summe Erträge	20.203,10	9.700,00	10.503,10
221	Personalaufwand	45.503,70	45.600,00	-96,30
2211	Personalaufwand (Bezüge, Nebengeb., Mehrleistungen)	39.161,91	39.400,00	-238,09
2212	Gesetzlicher und freiwilliger Sozialaufwand	5.060,56	5.200,00	-139,44
2213	Sonstiger Personalaufwand	618,00	600,00	18,00
2214	Nicht finanzierungswirksamer Personalaufwand	663,23	400,00	263,23
222	Sachaufwand (ohne Transferaufwand)	82.260,56	97.100,00	-14.839,44
2221	Gebrauchs- und Verbrauchsgüter, Handelswaren	2.399,64	4.100,00	-1.700,36
2222	Verwaltungs- und Betriebsaufwand		1.000,00	-1.000,00
2223	Leasing- und Mietaufwand	1.713,60	1.800,00	-86,40
2224	Instandhaltung	175,57	1.400,00	-1.224,43
2225	Sonstiger Sachaufwand	77.683,87	88.500,00	-10.816,13
2226	Nicht finanzierungswirksamer Sachaufwand	287,88	300,00	-12,12

Gesundheit (Gruppe 5)

MVAG	Mittelverwendungs- und aufbringungsgruppen (1. und 2. Ebene)	RA 2023	VA 2023	RA - VA
223	Transferaufwand (laufende Transfers und Kapitaltransfers)	2.939.142,35	3.185.900,00	-246.757,65
2231	Transferaufwand an Träger des öffentlichen Rechts	2.938.542,35	3.185.300,00	-246.757,65
2232	Transferaufwand an Beteiligungen			
2233	Transferaufwand an Unternehmen (mit Finanzunternehmen)			
2234	Transferaufwand an Haushalte und Organisationen ohne Erwerbscharakter	600,00	600,00	
2235	Transferaufwand an das Ausland			
2236	Investitions- und Tilgungszuschüsse zwischen Unternehmungen und Betrieben der Gebietskörperschaft und der Gebietskörperschaft			
2237	Nicht finanzierungswirksamer Transferaufwand			
224	Finanzaufwand	0,00	0,00	0,00
2241	Zinsen aus Finanzschulden, Finanzierungsleasing, Forderungskauf und derivativen Finanzinstrumenten mit Grundgeschäft			
2242	Zinsen und sonstige Aufwendungen aus derivativen Finanzinstrumenten ohne Grundgeschäft			
2243	Gewinnentnahmen von Unternehmungen und marktbestimmten Betrieben der Gebietskörperschaft (innerhalb der Gebietskörperschaft)			
2244	Sonstiger Finanzaufwand			
2245	Nicht finanzierungswirksamer Finanzaufwand			
22	Summe Aufwendungen	3.066.906,61	3.328.600,00	-261.693,39
SA0	Saldo (0) Nettoergebnis (21 - 22)	-3.046.703,51	-3.318.900,00	272.196,49
230	Entnahmen von Haushaltsrücklagen	0,00	0,00	0,00
2301	Entnahmen von Haushaltsrücklagen			
240	Zuweisung an Haushaltsrücklagen	0,00	0,00	0,00
2401	Zuweisung an Haushaltsrücklagen			
23	Summe Haushaltsrücklagen	0,00	0,00	0,00
SA00	Nettoergebnis nach Zuweisung und Entnahmen von Haushaltsrücklagen (Saldo 0 +/- SU23)	-3.046.703,51	-3.318.900,00	272.196,49

Straßen- und Wasserbau, Verkehr (Gruppe 6)

MVAG	Mittelverwendungs- und aufbringungsgruppen (1. und 2. Ebene)	RA 2023	VA 2023	RA - VA
211	Erträge aus der operativen Verwaltungstätigkeit	241.507,32	213.300,00	28.207,32
2111	Erträge aus eigenen Abgaben			
2112	Erträge aus Ertragsanteilen			
2113	Erträge aus Gebühren	298,08	200,00	98,08
2114	Erträge aus Leistungen	169.306,08	173.000,00	-3.693,92
2115	Erträge aus Besitz und wirtschaftlicher Tätigkeit	26.199,20	19.500,00	6.699,20
2116	Erträge aus Veräußerung und sonstige Erträge	25.188,21	20.600,00	4.588,21
2117	Nicht finanzierungswirksame operative Erträge	20.515,75		20.515,75
212	Erträge aus Transfers	1.288.165,26	1.640.300,00	-352.134,74
2121	Transferertrag von Trägern des öffentlichen Rechts	379.131,46	491.900,00	-112.768,54
2122	Transferertrag von Beteiligungen			
2123	Transferertrag von Unternehmen (mit Finanzunternehmen)		239.900,00	-239.900,00
2124	Transferertrag von Haushalten und Organisationen ohne Erwerbscharakter	219.193,45	220.000,00	-806,55
2125	Transferertrag vom Ausland			
2126	Investitions- und Tilgungszuschüsse zwischen Unternehmungen und Betrieben der Gebietskörperschaft und der Gebietskörperschaft			
2127	Nicht finanzierungswirksamer Transferertrag	689.840,35	688.500,00	1.340,35
213	Finanzerträge	132,33	0,00	132,33
2131	Erträge aus Zinsen	132,33		132,33
2132	Erträge aus Zinsen aus derivativen Finanzinstrumenten ohne Grundgeschäft			
2133	Erträge aus Gewinnentnahmen von marktbestimmten Betrieben			
2134	Sonstige Finanzerträge			
2135	Erträge aus Dividenden/Gewinnausschüttungen			
2136	Sonstige nicht finanzierungswirksame Finanzerträge			
21	Summe Erträge	1.529.804,91	1.853.600,00	-323.795,09
221	Personalaufwand	352.119,20	371.100,00	-18.980,80
2211	Personalaufwand (Bezüge, Nebengeb., Mehrleistungen)	260.854,34	283.400,00	-22.545,66
2212	Gesetzlicher und freiwilliger Sozialaufwand	77.675,01	80.000,00	-2.324,99
2213	Sonstiger Personalaufwand	2.834,91	3.600,00	-765,09
2214	Nicht finanzierungswirksamer Personalaufwand	10.754,94	4.100,00	6.654,94
222	Sachaufwand (ohne Transferaufwand)	3.749.396,06	3.785.800,00	-36.403,94
2221	Gebrauchs- und Verbrauchsgüter, Handelswaren	42.108,38	48.300,00	-6.191,62
2222	Verwaltungs- und Betriebsaufwand	13.369,61	13.600,00	-230,39
2223	Leasing- und Mietaufwand	51.335,53	51.400,00	-64,47
2224	Instandhaltung	444.243,75	463.300,00	-19.056,25
2225	Sonstiger Sachaufwand	971.528,36	953.500,00	18.028,36
2226	Nicht finanzierungswirksamer Sachaufwand	2.226.810,43	2.255.700,00	-28.889,57

Straßen- und Wasserbau, Verkehr (Gruppe 6)

MVAG	Mittelverwendungs- und aufbringungsgruppen (1. und 2. Ebene)	RA 2023	VA 2023	RA - VA
223	Transferaufwand (laufende Transfers und Kapitaltransfers)	396.801,70	428.400,00	-31.598,30
2231	Transferaufwand an Träger des öffentlichen Rechts	396.550,70	413.000,00	-16.449,30
2232	Transferaufwand an Beteiligungen			
2233	Transferaufwand an Unternehmen (mit Finanzunternehmen)			
2234	Transferaufwand an Haushalte und Organisationen ohne Erwerbscharakter	251,00	15.400,00	-15.149,00
2235	Transferaufwand an das Ausland			
2236	Investitions- und Tilgungszuschüsse zwischen Unternehmungen und Betrieben der Gebietskörperschaft und der Gebietskörperschaft			
2237	Nicht finanzierungswirksamer Transferaufwand			
224	Finanzaufwand	9.550,76	9.700,00	-149,24
2241	Zinsen aus Finanzschulden, Finanzierungsleasing, Forderungskauf und derivativen Finanzinstrumenten mit Grundgeschäft	9.550,01	9.700,00	-149,99
2242	Zinsen und sonstige Aufwendungen aus derivativen Finanzinstrumenten ohne Grundgeschäft			
2243	Gewinnentnahmen von Unternehmungen und marktbestimmten Betrieben der Gebietskörperschaft (innerhalb der Gebietskörperschaft)			
2244	Sonstiger Finanzaufwand	0,75		0,75
2245	Nicht finanzierungswirksamer Finanzaufwand			
22	Summe Aufwendungen	4.507.867,72	4.595.000,00	-87.132,28
SA0	Saldo (0) Nettoergebnis (21 - 22)	-2.978.062,81	-2.741.400,00	-236.662,81
230	Entnahmen von Haushaltsrücklagen	0,00	200.000,00	-200.000,00
2301	Entnahmen von Haushaltsrücklagen		200.000,00	-200.000,00
240	Zuweisung an Haushaltsrücklagen	22.140,69	0,00	22.140,69
2401	Zuweisung an Haushaltsrücklagen	22.140,69		22.140,69
23	Summe Haushaltsrücklagen	-22.140,69	200.000,00	-222.140,69
SA00	Nettoergebnis nach Zuweisung und Entnahmen von Haushaltsrücklagen (Saldo 0 +/- SU23)	-3.000.203,50	-2.541.400,00	-458.803,50

Wirtschaftsförderung (Gruppe 7)

MVAG	Mittelverwendungs- und aufbringungsgruppen (1. und 2. Ebene)	RA 2023	VA 2023	RA - VA
211	Erträge aus der operativen Verwaltungstätigkeit	146.039,95	162.000,00	-15.960,05
2111	Erträge aus eigenen Abgaben			
2112	Erträge aus Ertragsanteilen			
2113	Erträge aus Gebühren			
2114	Erträge aus Leistungen	96.787,20	101.100,00	-4.312,80
2115	Erträge aus Besitz und wirtschaftlicher Tätigkeit	2.992,15	3.400,00	-407,85
2116	Erträge aus Veräußerung und sonstige Erträge	46.046,65	57.500,00	-11.453,35
2117	Nicht finanzierungswirksame operative Erträge	213,95		213,95
212	Erträge aus Transfers	100.480,86	170.000,00	-69.519,14
2121	Transferertrag von Trägern des öffentlichen Rechts	78.188,00	124.500,00	-46.312,00
2122	Transferertrag von Beteiligungen			
2123	Transferertrag von Unternehmen (mit Finanzunternehmen)	21.433,34	45.000,00	-23.566,66
2124	Transferertrag von Haushalten und Organisationen ohne Erwerbscharakter			
2125	Transferertrag vom Ausland			
2126	Investitions- und Tilgungszuschüsse zwischen Unternehmungen und Betrieben der Gebietskörperschaft und der Gebietskörperschaft			
2127	Nicht finanzierungswirksamer Transferertrag	859,52	500,00	359,52
213	Finanzerträge	0,00	100,00	-100,00
2131	Erträge aus Zinsen		100,00	-100,00
2132	Erträge aus Zinsen aus derivativen Finanzinstrumenten ohne Grundgeschäft			
2133	Erträge aus Gewinnentnahmen von marktbestimmten Betrieben			
2134	Sonstige Finanzerträge			
2135	Erträge aus Dividenden/Gewinnausschüttungen			
2136	Sonstige nicht finanzierungswirksame Finanzerträge			
21	Summe Erträge	246.520,81	332.100,00	-85.579,19
221	Personalaufwand	219.567,91	237.800,00	-18.232,09
2211	Personalaufwand (Bezüge, Nebengeb., Mehrleistungen)	175.003,17	196.700,00	-21.696,83
2212	Gesetzlicher und freiwilliger Sozialaufwand	32.462,96	38.100,00	-5.637,04
2213	Sonstiger Personalaufwand	1.707,96	1.800,00	-92,04
2214	Nicht finanzierungswirksamer Personalaufwand	10.393,82	1.200,00	9.193,82
222	Sachaufwand (ohne Transferaufwand)	599.012,54	664.700,00	-65.687,46
2221	Gebrauchs- und Verbrauchsgüter, Handelswaren	22.339,90	33.000,00	-10.660,10
2222	Verwaltungs- und Betriebsaufwand	11.026,07	19.100,00	-8.073,93
2223	Leasing- und Mietaufwand	2.510,58	2.500,00	10,58
2224	Instandhaltung	42.735,23	56.900,00	-14.164,77
2225	Sonstiger Sachaufwand	509.191,07	525.800,00	-16.608,93
2226	Nicht finanzierungswirksamer Sachaufwand	11.209,69	27.400,00	-16.190,31

Wirtschaftsförderung (Gruppe 7)

MVAG	Mittelverwendungs- und aufbringungsgruppen (1. und 2. Ebene)	RA 2023	VA 2023	RA - VA
223	Transferaufwand (laufende Transfers und Kapitaltransfers)	151.886,04	251.000,00	-99.113,96
2231	Transferaufwand an Träger des öffentlichen Rechts	1.080,00	1.600,00	-520,00
2232	Transferaufwand an Beteiligungen			
2233	Transferaufwand an Unternehmen (mit Finanzunternehmen)	47.759,12	71.100,00	-23.340,88
2234	Transferaufwand an Haushalte und Organisationen ohne Erwerbscharakter	103.046,92	178.300,00	-75.253,08
2235	Transferaufwand an das Ausland			
2236	Investitions- und Tilgungszuschüsse zwischen Unternehmungen und Betrieben der Gebietskörperschaft und der Gebietskörperschaft			
2237	Nicht finanzierungswirksamer Transferaufwand			
224	Finanzaufwand	836,04	800,00	36,04
2241	Zinsen aus Finanzschulden, Finanzierungsleasing, Forderungskauf und derivativen Finanzinstrumenten mit Grundgeschäft			
2242	Zinsen und sonstige Aufwendungen aus derivativen Finanzinstrumenten ohne Grundgeschäft			
2243	Gewinnentnahmen von Unternehmungen und marktbestimmten Betrieben der Gebietskörperschaft (innerhalb der Gebietskörperschaft)			
2244	Sonstiger Finanzaufwand	836,04	800,00	36,04
2245	Nicht finanzierungswirksamer Finanzaufwand			
22	Summe Aufwendungen	971.302,53	1.154.300,00	-182.997,47
SA0	Saldo (0) Nettoergebnis (21 - 22)	-724.781,72	-822.200,00	97.418,28
230	Entnahmen von Haushaltsrücklagen	0,00	0,00	0,00
2301	Entnahmen von Haushaltsrücklagen			
240	Zuweisung an Haushaltsrücklagen	0,00	0,00	0,00
2401	Zuweisung an Haushaltsrücklagen			
23	Summe Haushaltsrücklagen	0,00	0,00	0,00
SA00	Nettoergebnis nach Zuweisung und Entnahmen von Haushaltsrücklagen (Saldo 0 +/- SU23)	-724.781,72	-822.200,00	97.418,28

Dienstleistungen (Gruppe 8)

MVAG	Mittelverwendungs- und aufbringungsgruppen (1. und 2. Ebene)	RA 2023	VA 2023	RA - VA
211	Erträge aus der operativen Verwaltungstätigkeit	8.481.353,93	8.576.900,00	-95.546,07
2111	Erträge aus eigenen Abgaben	150.844,77	191.500,00	-40.655,23
2112	Erträge aus Ertragsanteilen			
2113	Erträge aus Gebühren	5.609.997,41	5.498.300,00	111.697,41
2114	Erträge aus Leistungen	2.255.800,91	2.466.400,00	-210.599,09
2115	Erträge aus Besitz und wirtschaftlicher Tätigkeit	329.482,16	305.900,00	23.582,16
2116	Erträge aus Veräußerung und sonstige Erträge	75.414,26	72.200,00	3.214,26
2117	Nicht finanzierungswirksame operative Erträge	59.814,42	42.600,00	17.214,42
212	Erträge aus Transfers	687.528,38	678.200,00	9.328,38
2121	Transferertrag von Trägern des öffentlichen Rechts	107.032,85	142.800,00	-35.767,15
2122	Transferertrag von Beteiligungen	176.605,81	145.800,00	30.805,81
2123	Transferertrag von Unternehmen (mit Finanzunternehmen)	24.015,36	18.900,00	5.115,36
2124	Transferertrag von Haushalten und Organisationen ohne Erwerbscharakter	2.143,95	2.200,00	-56,05
2125	Transferertrag vom Ausland			
2126	Investitions- und Tilgungszuschüsse zwischen Unternehmungen und Betrieben der Gebietskörperschaft und der Gebietskörperschaft			
2127	Nicht finanzierungswirksamer Transferertrag	377.730,41	368.500,00	9.230,41
213	Finanzerträge	12.967,49	21.700,00	-8.732,51
2131	Erträge aus Zinsen	12.967,49	1.000,00	11.967,49
2132	Erträge aus Zinsen aus derivativen Finanzinstrumenten ohne Grundgeschäft			
2133	Erträge aus Gewinnentnahmen von marktbestimmten Betrieben		20.700,00	-20.700,00
2134	Sonstige Finanzerträge			
2135	Erträge aus Dividenden/Gewinnausschüttungen			
2136	Sonstige nicht finanzierungswirksame Finanzerträge			
21	Summe Erträge	9.181.849,80	9.276.800,00	-94.950,20
221	Personalaufwand	2.338.787,90	2.364.300,00	-25.512,10
2211	Personalaufwand (Bezüge, Nebengeb., Mehrleistungen)	1.816.476,46	1.867.000,00	-50.523,54
2212	Gesetzlicher und freiwilliger Sozialaufwand	473.131,71	483.300,00	-10.168,29
2213	Sonstiger Personalaufwand	1.265,44	1.900,00	-634,56
2214	Nicht finanzierungswirksamer Personalaufwand	47.914,29	12.100,00	35.814,29
222	Sachaufwand (ohne Transferaufwand)	7.224.193,79	8.043.900,00	-819.706,21
2221	Gebrauchs- und Verbrauchsgüter, Handelswaren	290.444,97	344.600,00	-54.155,03
2222	Verwaltungs- und Betriebsaufwand	251.771,75	320.500,00	-68.728,25
2223	Leasing- und Mietaufwand	124.313,73	191.000,00	-66.686,27
2224	Instandhaltung	420.270,82	440.200,00	-19.929,18
2225	Sonstiger Sachaufwand	4.597.677,84	5.183.200,00	-585.522,16
2226	Nicht finanzierungswirksamer Sachaufwand	1.539.714,68	1.564.400,00	-24.685,32

Dienstleistungen (Gruppe 8)

MVAG	Mittelverwendungs- und aufbringungsgruppen (1. und 2. Ebene)	RA 2023	VA 2023	RA - VA
223	Transferaufwand (laufende Transfers und Kapitaltransfers)	526.827,46	517.500,00	9.327,46
2231	Transferaufwand an Träger des öffentlichen Rechts	469.126,84	460.000,00	9.126,84
2232	Transferaufwand an Beteiligungen			
2233	Transferaufwand an Unternehmen (mit Finanzunternehmen)	43.122,57	43.200,00	-77,43
2234	Transferaufwand an Haushalte und Organisationen ohne Erwerbscharakter	14.578,05	14.300,00	278,05
2235	Transferaufwand an das Ausland			
2236	Investitions- und Tilgungszuschüsse zwischen Unternehmungen und Betrieben der Gebietskörperschaft und der Gebietskörperschaft			
2237	Nicht finanzierungswirksamer Transferaufwand			
224	Finanzaufwand	302.599,57	172.200,00	130.399,57
2241	Zinsen aus Finanzschulden, Finanzierungsleasing, Forderungskauf und derivativen Finanzinstrumenten mit Grundgeschäft	302.599,57	172.200,00	130.399,57
2242	Zinsen und sonstige Aufwendungen aus derivativen Finanzinstrumenten ohne Grundgeschäft			
2243	Gewinnentnahmen von Unternehmungen und marktbestimmten Betrieben der Gebietskörperschaft (innerhalb der Gebietskörperschaft)			
2244	Sonstiger Finanzaufwand			
2245	Nicht finanzierungswirksamer Finanzaufwand			
22	Summe Aufwendungen	10.392.408,72	11.097.900,00	-705.491,28
SA0	Saldo (0) Nettoergebnis (21 - 22)	-1.210.558,92	-1.821.100,00	610.541,08
230	Entnahmen von Haushaltsrücklagen	0,00	0,00	0,00
2301	Entnahmen von Haushaltsrücklagen			
240	Zuweisung an Haushaltsrücklagen	43.298,64	0,00	43.298,64
2401	Zuweisung an Haushaltsrücklagen	43.298,64		43.298,64
23	Summe Haushaltsrücklagen	-43.298,64	0,00	-43.298,64
SA00	Nettoergebnis nach Zuweisung und Entnahmen von Haushaltsrücklagen (Saldo 0 +/- SU23)	-1.253.857,56	-1.821.100,00	567.242,44

Finanzwirtschaft (Gruppe 9)

MVAG	Mittelverwendungs- und aufbringungsgruppen (1. und 2. Ebene)	RA 2023	VA 2023	RA - VA
211	Erträge aus der operativen Verwaltungstätigkeit	23.240.746,43	22.795.200,00	445.546,43
2111	Erträge aus eigenen Abgaben	6.642.877,44	6.360.000,00	282.877,44
2112	Erträge aus Ertragsanteilen	16.468.051,29	16.305.700,00	162.351,29
2113	Erträge aus Gebühren			
2114	Erträge aus Leistungen	125.732,38	127.600,00	-1.867,62
2115	Erträge aus Besitz und wirtschaftlicher Tätigkeit			
2116	Erträge aus Veräußerung und sonstige Erträge	2.074,52	1.900,00	174,52
2117	Nicht finanzierungswirksame operative Erträge	2.010,80		2.010,80
212	Erträge aus Transfers	841.607,87	685.700,00	155.907,87
2121	Transferertrag von Trägern des öffentlichen Rechts	840.857,80	684.900,00	155.957,80
2122	Transferertrag von Beteiligungen			
2123	Transferertrag von Unternehmen (mit Finanzunternehmen)			
2124	Transferertrag von Haushalten und Organisationen ohne Erwerbscharakter			
2125	Transferertrag vom Ausland			
2126	Investitions- und Tilgungszuschüsse zwischen Unternehmungen und Betrieben der Gebietskörperschaft und der Gebietskörperschaft			
2127	Nicht finanzierungswirksamer Transferertrag	750,07	800,00	-49,93
213	Finanzerträge	103.633,73	31.300,00	72.333,73
2131	Erträge aus Zinsen	97.380,48	25.100,00	72.280,48
2132	Erträge aus Zinsen aus derivativen Finanzinstrumenten ohne Grundgeschäft			
2133	Erträge aus Gewinnentnahmen von marktbestimmten Betrieben			
2134	Sonstige Finanzerträge			
2135	Erträge aus Dividenden/Gewinnausschüttungen	6.253,25	6.200,00	53,25
2136	Sonstige nicht finanzierungswirksame Finanzerträge			
21	Summe Erträge	24.185.988,03	23.512.200,00	673.788,03
221	Personalaufwand	378.452,88	415.400,00	-36.947,12
2211	Personalaufwand (Bezüge, Nebengeb., Mehrleistungen)	291.487,66	320.200,00	-28.712,34
2212	Gesetzlicher und freiwilliger Sozialaufwand	83.478,57	89.800,00	-6.321,43
2213	Sonstiger Personalaufwand	854,52	900,00	-45,48
2214	Nicht finanzierungswirksamer Personalaufwand	2.632,13	4.500,00	-1.867,87
222	Sachaufwand (ohne Transferaufwand)	48.455,52	71.500,00	-23.044,48
2221	Gebrauchs- und Verbrauchsgüter, Handelswaren	1.935,87	1.900,00	35,87
2222	Verwaltungs- und Betriebsaufwand	6.689,77	15.900,00	-9.210,23
2223	Leasing- und Mietaufwand			
2224	Instandhaltung			
2225	Sonstiger Sachaufwand	37.644,67	51.500,00	-13.855,33
2226	Nicht finanzierungswirksamer Sachaufwand	2.185,21	2.200,00	-14,79

Finanzwirtschaft (Gruppe 9)

MVAG	Mittelverwendungs- und aufbringungsgruppen (1. und 2. Ebene)	RA 2023	VA 2023	RA - VA
223	Transferaufwand (laufende Transfers und Kapitaltransfers)	1.217.606,12	1.238.100,00	-20.493,88
2231	Transferaufwand an Träger des öffentlichen Rechts	1.217.606,12	1.238.100,00	-20.493,88
2232	Transferaufwand an Beteiligungen			
2233	Transferaufwand an Unternehmen (mit Finanzunternehmen)			
2234	Transferaufwand an Haushalte und Organisationen ohne Erwerbscharakter			
2235	Transferaufwand an das Ausland			
2236	Investitions- und Tilgungszuschüsse zwischen Unternehmungen und Betrieben der Gebietskörperschaft und der Gebietskörperschaft			
2237	Nicht finanzierungswirksamer Transferaufwand			
224	Finanzaufwand	169.613,85	353.000,00	-183.386,15
2241	Zinsen aus Finanzschulden, Finanzierungsleasing, Forderungskauf und derivativen Finanzinstrumenten mit Grundgeschäft		10.000,00	-10.000,00
2242	Zinsen und sonstige Aufwendungen aus derivativen Finanzinstrumenten ohne Grundgeschäft			
2243	Gewinnentnahmen von Unternehmungen und marktbestimmten Betrieben der Gebietskörperschaft (innerhalb der Gebietskörperschaft)			
2244	Sonstiger Finanzaufwand	11.864,17	13.000,00	-1.135,83
2245	Nicht finanzierungswirksamer Finanzaufwand	157.749,68	330.000,00	-172.250,32
22	Summe Aufwendungen	1.814.128,37	2.078.000,00	-263.871,63
SA0	Saldo (0) Nettoergebnis (21 - 22)	22.371.859,66	21.434.200,00	937.659,66
230	Entnahmen von Haushaltsrücklagen	0,00	0,00	0,00
2301	Entnahmen von Haushaltsrücklagen			
240	Zuweisung an Haushaltsrücklagen	458.007,73	0,00	458.007,73
2401	Zuweisung an Haushaltsrücklagen	458.007,73		458.007,73
23	Summe Haushaltsrücklagen	-458.007,73	0,00	-458.007,73
SA00	Nettoergebnis nach Zuweisung und Entnahmen von Haushaltsrücklagen (Saldo 0 +/- SU23)	21.913.851,93	21.434.200,00	479.651,93

Finanzierungshaushalt Bereichsbudget 1. und 2. Ebene
(Anlage 1b)

Vertretungskörper und allgemeine Verwaltung (Gruppe 0)

MVAG	Mittelverwendungs- und aufbringungsgruppen (1. und 2. Ebene)	RA 2023	VA 2023	RA - VA
311	Einzahlungen aus der operativen Verwaltungstätigkeit	704.696,97	768.700,00	-64.003,03
3111	Einzahlungen aus eigenen Abgaben			
3112	Einzahlungen aus Ertragsanteilen			
3113	Einzahlungen aus Gebühren			
3114	Einzahlungen aus Leistungen	673.849,11	738.500,00	-64.650,89
3115	Einzahlungen aus Besitz und wirtschaftlicher Tätigkeit			
3116	Einzahlungen aus Veräußerung von geringwertigen Wirtschaftsgütern (GWG) und sonstige Einzahlungen	30.847,86	30.200,00	647,86
312	Einzahlungen aus Transfers (ohne Kapitaltransfers)	129.671,34	101.600,00	28.071,34
3121	Transferzahlungen von Trägern des öffentlichen Rechts	69.914,10	101.100,00	-31.185,90
3122	Transferzahlungen von Beteiligten			
3123	Transferzahlungen von Unternehmen (inkl. Finanzunternehmen)	59.757,24	500,00	59.257,24
3124	Transferzahlungen von Haushalte und Organisationen ohne Erwerbscharakter			
3125	Transferzahlungen vom Ausland			
3126	Investitions- und Tilgungszuschüsse zwischen Unternehmungen und Betrieben der Gebietskörperschaft und der Gebietskörperschaft			
313	Einzahlungen aus Finanzerträgen	0,00	0,00	0,00
3131	Einzahlungen aus Zinserträgen			
3133	Einzahlungen aus Gewinnentnahmen von marktbestimmten Betrieben			
3134	Sonstige Einzahlungen aus Finanzerträgen			
3135	Einzahlungen aus Dividenden/Gewinnausschüttungen			
31	Summe Einzahlungen operative Gebarung	834.368,31	870.300,00	-35.931,69
321	Auszahlungen aus Personalaufwand	1.711.438,35	1.753.800,00	-42.361,65
3211	Auszahlungen für Personalaufwand Bezüge, Nebengebühren, und Mehrleistungsvergütungen)	1.225.598,55	1.248.600,00	-23.001,45
3212	Auszahlungen für gesetzliche und freiwillige Sozialaufwendungen	476.409,94	494.800,00	-18.390,06
3213	Auszahlungen aus sonstigem Personalaufwand	9.429,86	10.400,00	-970,14
322	Auszahlungen aus Sachaufwand (ohne Transferaufwand)	1.265.424,55	1.438.300,00	-172.875,45
3221	Auszahlungen für Gebrauchs- und Verbrauchsgüter, Handelswaren	67.835,49	72.100,00	-4.264,51
3222	Auszahlungen für Verwaltungs- und Betriebsaufwand	111.213,82	140.800,00	-29.586,18
3223	Auszahlungen für Leasing- und Mietaufwand	9.924,02	24.000,00	-14.075,98
3224	Auszahlungen für Instandhaltung	151.285,65	179.400,00	-28.114,35
3225	Sonstige Auszahlungen aus Sachaufwand	925.165,57	1.022.000,00	-96.834,43
323	Auszahlungen aus Transfers (ohne Kapitaltransfers)	1.655.073,04	1.716.000,00	-60.926,96
3231	Transferzahlungen an Träger des öffentlichen Rechts	1.636.802,21	1.693.000,00	-56.197,79
3232	Transferzahlungen an Beteiligten			
3233	Transferzahlungen an Unternehmen (inkl. Finanzunternehmen)			

Vertretungskörper und allgemeine Verwaltung (Gruppe 0)

MVAG	Mittelverwendungs- und aufbringungsgruppen (1. und 2. Ebene)	RA 2023	VA 2023	RA - VA
3234	Transferzahlungen an Haushalte und Organisationen ohne Erwerbscharakter	18.270,83	23.000,00	-4.729,17
3235	Transferzahlungen an das Ausland			
3236	Investitions- und Tilgungszuschüsse zwischen Unternehmungen und Betrieben der Gebietskörperschaft und der Gebietskörperschaft			
324	Auszahlungen aus Finanzaufwand	0,00	0,00	0,00
3241	Auszahlungen für Zinsaufwand, für Finanzierungsleasing, für Forderungskauf, für Finanzschulden und derivative Finanzinstrumente			
3242	Auszahlungen für Zinsen aus derivativen Finanzinstrumenten ohne Grundgeschäft			
3243	Auszahlung aus Gewinnentnahmen von marktbestimmten Betrieben			
3244	Sonstige Auszahlungen aus Finanzaufwendungen			
32	Summe Auszahlungen operative Gebarung	4.631.935,94	4.908.100,00	-276.164,06
SA1	Saldo (1) Geldfluss aus der Operativen Gebarung (31 – 32)	-3.797.567,63	-4.037.800,00	240.232,37
331	Einzahlungen aus der Investitionstätigkeit	0,00	0,00	0,00
3311	Einzahlungen aus der Veräußerung von immateriellem Vermögen			
3312	Einzahlungen aus der Veräußerung von Grundstücken und Grundstückeinrichtungen			
3313	Einzahlungen aus der Veräußerung von Gebäuden und Bauten			
3314	Einzahlungen aus der Veräußerung von technischen Anlagen, Fahrzeuge und Maschinen			
3315	Einzahlungen aus der Veräußerung von Amts-, Betriebs- und Geschäftsausstattung			
3316	Einzahlungen aus der Veräußerung von Kulturgütern			
3317	Einzahlungen aus der Veräußerung von Beteiligungen			
332	Einzahlungen aus der Rückzahlung von Darlehen sowie gewährten Vorschüssen	13.992,00	20.000,00	-6.008,00
3321	Einzahlungen aus Darlehen an Träger des öffentlichen Rechts			
3322	Einzahlungen aus Darlehen an Beteiligungen			
3323	Einzahlungen aus Darlehen an Unternehmen und Haushalte			
3325	Einzahlungen aus Vorschüssen und Anzahlungen	13.992,00	20.000,00	-6.008,00
333	Einzahlungen aus Kapitaltransfers	0,00	0,00	0,00
3331	Kapitaltransferzahlungen von Trägern des öffentlichen Rechts			
3332	Kapitaltransferzahlungen von Beteiligungen			
3333	Kapitaltransferzahlungen von Unternehmen			
3334	Kapitaltransferzahlungen von Haushalten und Organisationen ohne Erwerbscharakter			
3335	Kapitaltransferzahlungen vom Ausland			
33	Summe Einzahlungen investive Gebarung	13.992,00	20.000,00	-6.008,00
341	Auszahlungen aus der Investitionstätigkeit	18.206,04	63.300,00	-45.093,96
3411	Auszahlungen für den Erwerb von immateriellem Vermögen	10.344,76	10.900,00	-555,24

Vertretungskörper und allgemeine Verwaltung (Gruppe 0)

MVAG	Mittelverwendungs- und aufbringungsgruppen (1. und 2. Ebene)	RA 2023	VA 2023	RA - VA
3412	Auszahlungen für den Erwerb von Grundstücken und Grundstückseinrichtungen			
3413	Auszahlungen für den Erwerb von Gebäuden und Bauten		42.000,00	-42.000,00
3414	Auszahlungen für den Erwerb von technischen Anlagen, Fahrzeuge und Maschinen			
3415	Auszahlungen für den Erwerb von Amts-, Betriebs- und Geschäftsausstattung	7.861,28	10.400,00	-2.538,72
3416	Auszahlungen für den Erwerb von Kulturgütern			
3417	Auszahlungen für den Erwerb von Beteiligungen			
342	Auszahlungen von gewährten Darlehen sowie gewährten Vorschüssen	5.000,00	20.000,00	-15.000,00
3421	Auszahlung von Darlehen an Träger des öffentlichen Rechts			
3422	Auszahlung von Darlehen an Beteiligungen			
3423	Auszahlung von Darlehen an Unternehmen und Haushalte			
3425	Auszahlungen von Vorschüssen und Anzahlungen	5.000,00	20.000,00	-15.000,00
343	Auszahlungen aus Kapitaltransfers	0,00	0,00	0,00
3431	Kapitaltransferzahlungen an Träger des öffentlichen Rechts			
3432	Kapitaltransferzahlungen an Beteiligungen			
3433	Kapitaltransferzahlungen an Unternehmen (Finanzunternehmen)			
3434	Kapitaltransferzahlungen an Haushalte und Organisationen ohne Erwerbscharakter			
3435	Kapitaltransferzahlungen an das Ausland			
34	Summe Auszahlungen investive Gebarung	23.206,04	83.300,00	-60.093,96
SA2	Saldo (2) Geldfluss aus der Investiven Gebarung (33 – 34)	-9.214,04	-63.300,00	54.085,96
SA3	Saldo (3) Nettofinanzierungssaldo (Saldo 1 + Saldo 2)	-3.806.781,67	-4.101.100,00	294.318,33
351	Einzahlungen aus der Aufnahme von Finanzschulden	0,00	0,00	0,00
3511	Einzahlungen aus empfangenen Darlehen von öffentlichen Körperschaften und Rechtsträgern			
3512	Einzahlungen aus empfangenen Darlehen von Beteiligungen			
3513	Einzahlungen aus empfangenen Darlehen von Unternehmen und privaten Haushalten			
3514	Einzahlungen aus Finanzschulden (Finanzunternehmen)			
353	Einzahlungen infolge eines Kapitaltausch bei derivativen Finanzinstrumenten mit Grundgeschäft	0,00	0,00	0,00
3530	Einzahlungen infolge eines Kapitaltausch bei derivativen Finanzinstrumenten mit Grundgeschäft			
355	Einzahlungen aus dem Abgang von Finanzinstrumenten	0,00	0,00	0,00
3550	Einzahlungen aus dem Abgang von Finanzinstrumenten			
35	Summe Einzahlungen aus der Finanzierungstätigkeit	0,00	0,00	0,00
361	Auszahlungen aus der Tilgung von Finanzschulden	0,00	0,00	0,00

Vertretungskörper und allgemeine Verwaltung (Gruppe 0)

MVAG	Mittelverwendungs- und aufbringungsgruppen (1. und 2. Ebene)	RA 2023	VA 2023	RA - VA
3611	Auszahlungen aus empfangenen Darlehen von öffentlichen Körperschaften und Rechtsträgern			
3612	Auszahlungen aus empfangenen Darlehen von Beteiligungen			
3613	Auszahlungen aus empfangenen Darlehen von Unternehmen und privaten Haushalten			
3614	Auszahlungen aus Finanzschulden			
3615	Auszahlung aus der Rückzahlung von Leasingverbindlichkeiten			
363	Auszahlungen infolge eines Kapitaltausch bei derivativen Finanzinstrumenten mit Grundgeschäft	0,00	0,00	0,00
3630	Auszahlungen infolge eines Kapitaltausch bei derivativen Finanzinstrumenten mit Grundgeschäft			
365	Auszahlungen für den Erwerb von Finanzinstrumenten	0,00	0,00	0,00
3650	Auszahlungen für den Erwerb von Finanzinstrumenten			
36	Summe Auszahlungen aus der Finanzierungstätigkeit	0,00	0,00	0,00
SA4	Saldo (4) Geldfluss aus der Finanzierungstätigkeit (35 – 36)	0,00	0,00	0,00
SA5	Saldo (5) Geldfluss aus der voranschlagswirksamen Gebarung (Saldo 3 + Saldo 4)	-3.806.781,67	-4.101.100,00	294.318,33

Öffentliche Ordnung und Sicherheit (Gruppe 1)

MVAG	Mittelverwendungs- und aufbringungsgruppen (1. und 2. Ebene)	RA 2023	VA 2023	RA - VA
311	Einzahlungen aus der operativen Verwaltungstätigkeit	12.286,39	22.400,00	-10.113,61
3111	Einzahlungen aus eigenen Abgaben			
3112	Einzahlungen aus Ertragsanteilen			
3113	Einzahlungen aus Gebühren			
3114	Einzahlungen aus Leistungen	6.986,00	8.400,00	-1.414,00
3115	Einzahlungen aus Besitz und wirtschaftlicher Tätigkeit	4.614,36	4.700,00	-85,64
3116	Einzahlungen aus Veräußerung von geringwertigen Wirtschaftsgütern (GWG) und sonstige Einzahlungen	686,03	9.300,00	-8.613,97
312	Einzahlungen aus Transfers (ohne Kapitaltransfers)	8.941,92	6.300,00	2.641,92
3121	Transferzahlungen von Trägern des öffentlichen Rechts	2.716,92	1.900,00	816,92
3122	Transferzahlungen von Beteiligten			
3123	Transferzahlungen von Unternehmen (inkl. Finanzunternehmen)			
3124	Transferzahlungen von Haushalte und Organisationen ohne Erwerbscharakter	6.225,00	4.400,00	1.825,00
3125	Transferzahlungen vom Ausland			
3126	Investitions- und Tilgungszuschüsse zwischen Unternehmungen und Betrieben der Gebietskörperschaft und der Gebietskörperschaft			
313	Einzahlungen aus Finanzerträgen	0,00	0,00	0,00
3131	Einzahlungen aus Zinserträgen			
3133	Einzahlungen aus Gewinnentnahmen von marktbestimmten Betrieben			
3134	Sonstige Einzahlungen aus Finanzerträgen			
3135	Einzahlungen aus Dividenden/Gewinnausschüttungen			
31	Summe Einzahlungen operative Gebarung	21.228,31	28.700,00	-7.471,69
321	Auszahlungen aus Personalaufwand	3.559,76	3.600,00	-40,24
3211	Auszahlungen für Personalaufwand Bezüge, Nebengebühren, und Mehrleistungsvergütungen)	2.977,52	3.000,00	-22,48
3212	Auszahlungen für gesetzliche und freiwillige Sozialaufwendungen	582,24	600,00	-17,76
3213	Auszahlungen aus sonstigem Personalaufwand			
322	Auszahlungen aus Sachaufwand (ohne Transferaufwand)	224.267,99	279.000,00	-54.732,01
3221	Auszahlungen für Gebrauchs- und Verbrauchsgüter, Handelswaren	39.310,49	54.100,00	-14.789,51
3222	Auszahlungen für Verwaltungs- und Betriebsaufwand	60.385,57	67.000,00	-6.614,43
3223	Auszahlungen für Leasing- und Mietaufwand	9.000,00	9.000,00	
3224	Auszahlungen für Instandhaltung	74.099,14	101.300,00	-27.200,86
3225	Sonstige Auszahlungen aus Sachaufwand	41.472,79	47.600,00	-6.127,21
323	Auszahlungen aus Transfers (ohne Kapitaltransfers)	16.643,17	20.400,00	-3.756,83
3231	Transferzahlungen an Träger des öffentlichen Rechts	5.003,25	8.600,00	-3.596,75
3232	Transferzahlungen an Beteiligten			
3233	Transferzahlungen an Unternehmen (inkl. Finanzunternehmen)	1.615,72	1.600,00	15,72

Öffentliche Ordnung und Sicherheit (Gruppe 1)

MVAG	Mittelverwendungs- und aufbringungsgruppen (1. und 2. Ebene)	RA 2023	VA 2023	RA - VA
3234	Transferzahlungen an Haushalte und Organisationen ohne Erwerbscharakter	10.024,20	10.200,00	-175,80
3235	Transferzahlungen an das Ausland			
3236	Investitions- und Tilgungszuschüsse zwischen Unternehmungen und Betrieben der Gebietskörperschaft und der Gebietskörperschaft			
324	Auszahlungen aus Finanzaufwand	0,00	0,00	0,00
3241	Auszahlungen für Zinsaufwand, für Finanzierungsleasing, für Forderungskauf, für Finanzschulden und derivative Finanzinstrumente			
3242	Auszahlungen für Zinsen aus derivativen Finanzinstrumenten ohne Grundgeschäft			
3243	Auszahlung aus Gewinnentnahmen von marktbestimmten Betrieben			
3244	Sonstige Auszahlungen aus Finanzaufwendungen			
32	Summe Auszahlungen operative Gebarung	244.470,92	303.000,00	-58.529,08
SA1	Saldo (1) Geldfluss aus der Operativen Gebarung (31 – 32)	-223.242,61	-274.300,00	51.057,39
331	Einzahlungen aus der Investitionstätigkeit	0,00	0,00	0,00
3311	Einzahlungen aus der Veräußerung von immateriellem Vermögen			
3312	Einzahlungen aus der Veräußerung von Grundstücken und Grundstückeinrichtungen			
3313	Einzahlungen aus der Veräußerung von Gebäuden und Bauten			
3314	Einzahlungen aus der Veräußerung von technischen Anlagen, Fahrzeuge und Maschinen			
3315	Einzahlungen aus der Veräußerung von Amts-, Betriebs- und Geschäftsausstattung			
3316	Einzahlungen aus der Veräußerung von Kulturgütern			
3317	Einzahlungen aus der Veräußerung von Beteiligungen			
332	Einzahlungen aus der Rückzahlung von Darlehen sowie gewährten Vorschüssen	0,00	0,00	0,00
3321	Einzahlungen aus Darlehen an Träger des öffentlichen Rechts			
3322	Einzahlungen aus Darlehen an Beteiligungen			
3323	Einzahlungen aus Darlehen an Unternehmen und Haushalte			
3325	Einzahlungen aus Vorschüssen und Anzahlungen			
333	Einzahlungen aus Kapitaltransfers	46.371,00	47.500,00	-1.129,00
3331	Kapitaltransferzahlungen von Trägern des öffentlichen Rechts	42.871,00	44.000,00	-1.129,00
3332	Kapitaltransferzahlungen von Beteiligungen			
3333	Kapitaltransferzahlungen von Unternehmen			
3334	Kapitaltransferzahlungen von Haushalten und Organisationen ohne Erwerbscharakter	3.500,00	3.500,00	
3335	Kapitaltransferzahlungen vom Ausland			
33	Summe Einzahlungen investive Gebarung	46.371,00	47.500,00	-1.129,00
341	Auszahlungen aus der Investitionstätigkeit	84.282,53	104.300,00	-20.017,47
3411	Auszahlungen für den Erwerb von immateriellem Vermögen			

Öffentliche Ordnung und Sicherheit (Gruppe 1)

MVAG	Mittelverwendungs- und aufbringungsgruppen (1. und 2. Ebene)	RA 2023	VA 2023	RA - VA
3412	Auszahlungen für den Erwerb von Grundstücken und Grundstückseinrichtungen	18.234,43	27.400,00	-9.165,57
3413	Auszahlungen für den Erwerb von Gebäuden und Bauten		6.500,00	-6.500,00
3414	Auszahlungen für den Erwerb von technischen Anlagen, Fahrzeuge und Maschinen	56.979,84	60.000,00	-3.020,16
3415	Auszahlungen für den Erwerb von Amts-, Betriebs- und Geschäftsausstattung	9.068,26	10.400,00	-1.331,74
3416	Auszahlungen für den Erwerb von Kulturgütern			
3417	Auszahlungen für den Erwerb von Beteiligungen			
342	Auszahlungen von gewährten Darlehen sowie gewährten Vorschüssen	0,00	0,00	0,00
3421	Auszahlung von Darlehen an Träger des öffentlichen Rechts			
3422	Auszahlung von Darlehen an Beteiligungen			
3423	Auszahlung von Darlehen an Unternehmen und Haushalte			
3425	Auszahlungen von Vorschüssen und Anzahlungen			
343	Auszahlungen aus Kapitaltransfers	3.758,26	4.000,00	-241,74
3431	Kapitaltransferzahlungen an Träger des öffentlichen Rechts			
3432	Kapitaltransferzahlungen an Beteiligungen			
3433	Kapitaltransferzahlungen an Unternehmen (Finanzunternehmen)			
3434	Kapitaltransferzahlungen an Haushalte und Organisationen ohne Erwerbscharakter	3.758,26	4.000,00	-241,74
3435	Kapitaltransferzahlungen an das Ausland			
34	Summe Auszahlungen investive Gebarung	88.040,79	108.300,00	-20.259,21
SA2	Saldo (2) Geldfluss aus der Investiven Gebarung (33 – 34)	-41.669,79	-60.800,00	19.130,21
SA3	Saldo (3) Nettofinanzierungssaldo (Saldo 1 + Saldo 2)	-264.912,40	-335.100,00	70.187,60
351	Einzahlungen aus der Aufnahme von Finanzschulden	0,00	0,00	0,00
3511	Einzahlungen aus empfangenen Darlehen von öffentlichen Körperschaften und Rechtsträgern			
3512	Einzahlungen aus empfangenen Darlehen von Beteiligungen			
3513	Einzahlungen aus empfangenen Darlehen von Unternehmen und privaten Haushalten			
3514	Einzahlungen aus Finanzschulden (Finanzunternehmen)			
353	Einzahlungen infolge eines Kapitaltausch bei derivativen Finanzinstrumenten mit Grundgeschäft	0,00	0,00	0,00
3530	Einzahlungen infolge eines Kapitaltausch bei derivativen Finanzinstrumenten mit Grundgeschäft			
355	Einzahlungen aus dem Abgang von Finanzinstrumenten	0,00	0,00	0,00
3550	Einzahlungen aus dem Abgang von Finanzinstrumenten			
35	Summe Einzahlungen aus der Finanzierungstätigkeit	0,00	0,00	0,00
361	Auszahlungen aus der Tilgung von Finanzschulden	0,00	0,00	0,00

Öffentliche Ordnung und Sicherheit (Gruppe 1)

MVAG	Mittelverwendungs- und aufbringungsgruppen (1. und 2. Ebene)	RA 2023	VA 2023	RA - VA
3611	Auszahlungen aus empfangenen Darlehen von öffentlichen Körperschaften und Rechtsträgern			
3612	Auszahlungen aus empfangenen Darlehen von Beteiligungen			
3613	Auszahlungen aus empfangenen Darlehen von Unternehmen und privaten Haushalten			
3614	Auszahlungen aus Finanzschulden			
3615	Auszahlung aus der Rückzahlung von Leasingverbindlichkeiten			
363	Auszahlungen infolge eines Kapitaltausch bei derivativen Finanzinstrumenten mit Grundgeschäft	0,00	0,00	0,00
3630	Auszahlungen infolge eines Kapitaltausch bei derivativen Finanzinstrumenten mit Grundgeschäft			
365	Auszahlungen für den Erwerb von Finanzinstrumenten	0,00	0,00	0,00
3650	Auszahlungen für den Erwerb von Finanzinstrumenten			
36	Summe Auszahlungen aus der Finanzierungstätigkeit	0,00	0,00	0,00
SA4	Saldo (4) Geldfluss aus der Finanzierungstätigkeit (35 – 36)	0,00	0,00	0,00
SA5	Saldo (5) Geldfluss aus der voranschlagswirksamen Gebarung (Saldo 3 + Saldo 4)	-264.912,40	-335.100,00	70.187,60

Unterricht, Erziehung, Sport und Wissenschaft (Gruppe 2)

MVAG	Mittelverwendungs- und aufbringungsgruppen (1. und 2. Ebene)	RA 2023	VA 2023	RA - VA
311	Einzahlungen aus der operativen Verwaltungstätigkeit	726.812,04	737.900,00	-11.087,96
3111	Einzahlungen aus eigenen Abgaben			
3112	Einzahlungen aus Ertragsanteilen			
3113	Einzahlungen aus Gebühren			
3114	Einzahlungen aus Leistungen	141.922,98	155.300,00	-13.377,02
3115	Einzahlungen aus Besitz und wirtschaftlicher Tätigkeit	466.567,96	460.500,00	6.067,96
3116	Einzahlungen aus Veräußerung von geringwertigen Wirtschaftsgütern (GWG) und sonstige Einzahlungen	118.321,10	122.100,00	-3.778,90
312	Einzahlungen aus Transfers (ohne Kapitaltransfers)	262.470,66	1.360.000,00	-1.097.529,34
3121	Transferzahlungen von Trägern des öffentlichen Rechts	254.544,69	241.200,00	13.344,69
3122	Transferzahlungen von Beteiligten			
3123	Transferzahlungen von Unternehmen (inkl. Finanzunternehmen)	7.925,97	1.118.800,00	-1.110.874,03
3124	Transferzahlungen von Haushalte und Organisationen ohne Erwerbscharakter			
3125	Transferzahlungen vom Ausland			
3126	Investitions- und Tilgungszuschüsse zwischen Unternehmungen und Betrieben der Gebietskörperschaft und der Gebietskörperschaft			
313	Einzahlungen aus Finanzerträgen	1.970,66	0,00	1.970,66
3131	Einzahlungen aus Zinserträgen	1.970,66		1.970,66
3133	Einzahlungen aus Gewinnentnahmen von marktbestimmten Betrieben			
3134	Sonstige Einzahlungen aus Finanzerträgen			
3135	Einzahlungen aus Dividenden/Gewinnausschüttungen			
31	Summe Einzahlungen operative Gebarung	991.253,36	2.097.900,00	-1.106.646,64
321	Auszahlungen aus Personalaufwand	714.076,49	704.200,00	9.876,49
3211	Auszahlungen für Personalaufwand Bezüge, Nebengebühren, und Mehrleistungsvergütungen)	567.362,51	560.400,00	6.962,51
3212	Auszahlungen für gesetzliche und freiwillige Sozialaufwendungen	146.029,02	143.100,00	2.929,02
3213	Auszahlungen aus sonstigem Personalaufwand	684,96	700,00	-15,04
322	Auszahlungen aus Sachaufwand (ohne Transferaufwand)	3.461.857,25	3.762.200,00	-300.342,75
3221	Auszahlungen für Gebrauchs- und Verbrauchsgüter, Handelswaren	147.376,56	212.700,00	-65.323,44
3222	Auszahlungen für Verwaltungs- und Betriebsaufwand	256.857,28	288.000,00	-31.142,72
3223	Auszahlungen für Leasing- und Mietaufwand	170.910,46	161.500,00	9.410,46
3224	Auszahlungen für Instandhaltung	128.153,40	189.700,00	-61.546,60
3225	Sonstige Auszahlungen aus Sachaufwand	2.758.559,55	2.910.300,00	-151.740,45
323	Auszahlungen aus Transfers (ohne Kapitaltransfers)	2.050.648,70	2.069.500,00	-18.851,30
3231	Transferzahlungen an Träger des öffentlichen Rechts	1.703.254,03	1.684.300,00	18.954,03
3232	Transferzahlungen an Beteiligten			
3233	Transferzahlungen an Unternehmen (inkl. Finanzunternehmen)	105.362,05	115.000,00	-9.637,95

Unterricht, Erziehung, Sport und Wissenschaft (Gruppe 2)

MVAG	Mittelverwendungs- und aufbringungsgruppen (1. und 2. Ebene)	RA 2023	VA 2023	RA - VA
3234	Transferzahlungen an Haushalte und Organisationen ohne Erwerbscharakter	242.032,62	270.200,00	-28.167,38
3235	Transferzahlungen an das Ausland			
3236	Investitions- und Tilgungszuschüsse zwischen Unternehmungen und Betrieben der Gebietskörperschaft und der Gebietskörperschaft			
324	Auszahlungen aus Finanzaufwand	0,00	0,00	0,00
3241	Auszahlungen für Zinsaufwand, für Finanzierungsleasing, für Forderungskauf, für Finanzschulden und derivative Finanzinstrumente			
3242	Auszahlungen für Zinsen aus derivativen Finanzinstrumenten ohne Grundgeschäft			
3243	Auszahlung aus Gewinnentnahmen von marktbestimmten Betrieben			
3244	Sonstige Auszahlungen aus Finanzaufwendungen			
32	Summe Auszahlungen operative Gebarung	6.226.582,44	6.535.900,00	-309.317,56
SA1	Saldo (1) Geldfluss aus der Operativen Gebarung (31 – 32)	-5.235.329,08	-4.438.000,00	-797.329,08
331	Einzahlungen aus der Investitionstätigkeit	0,00	0,00	0,00
3311	Einzahlungen aus der Veräußerung von immateriellem Vermögen			
3312	Einzahlungen aus der Veräußerung von Grundstücken und Grundstückeinrichtungen			
3313	Einzahlungen aus der Veräußerung von Gebäuden und Bauten			
3314	Einzahlungen aus der Veräußerung von technischen Anlagen, Fahrzeuge und Maschinen			
3315	Einzahlungen aus der Veräußerung von Amts-, Betriebs- und Geschäftsausstattung			
3316	Einzahlungen aus der Veräußerung von Kulturgütern			
3317	Einzahlungen aus der Veräußerung von Beteiligungen			
332	Einzahlungen aus der Rückzahlung von Darlehen sowie gewährten Vorschüssen	0,00	0,00	0,00
3321	Einzahlungen aus Darlehen an Träger des öffentlichen Rechts			
3322	Einzahlungen aus Darlehen an Beteiligungen			
3323	Einzahlungen aus Darlehen an Unternehmen und Haushalte			
3325	Einzahlungen aus Vorschüssen und Anzahlungen			
333	Einzahlungen aus Kapitaltransfers	2.227.771,21	2.215.000,00	12.771,21
3331	Kapitaltransferzahlungen von Trägern des öffentlichen Rechts	2.227.771,21	2.215.000,00	12.771,21
3332	Kapitaltransferzahlungen von Beteiligungen			
3333	Kapitaltransferzahlungen von Unternehmen			
3334	Kapitaltransferzahlungen von Haushalten und Organisationen ohne Erwerbscharakter			
3335	Kapitaltransferzahlungen vom Ausland			
33	Summe Einzahlungen investive Gebarung	2.227.771,21	2.215.000,00	12.771,21
341	Auszahlungen aus der Investitionstätigkeit	3.666.790,20	4.029.600,00	-362.809,80
3411	Auszahlungen für den Erwerb von immateriellem Vermögen	4.856,30	11.100,00	-6.243,70

Unterricht, Erziehung, Sport und Wissenschaft (Gruppe 2)

MVAG	Mittelverwendungs- und aufbringungsgruppen (1. und 2. Ebene)	RA 2023	VA 2023	RA - VA
3412	Auszahlungen für den Erwerb von Grundstücken und Grundstückseinrichtungen	849.257,95	887.900,00	-38.642,05
3413	Auszahlungen für den Erwerb von Gebäuden und Bauten	2.735.303,22	2.966.000,00	-230.696,78
3414	Auszahlungen für den Erwerb von technischen Anlagen, Fahrzeuge und Maschinen	636,64	1.300,00	-663,36
3415	Auszahlungen für den Erwerb von Amts-, Betriebs- und Geschäftsausstattung	76.736,09	163.300,00	-86.563,91
3416	Auszahlungen für den Erwerb von Kulturgütern			
3417	Auszahlungen für den Erwerb von Beteiligungen			
342	Auszahlungen von gewährten Darlehen sowie gewährten Vorschüssen	0,00	0,00	0,00
3421	Auszahlung von Darlehen an Träger des öffentlichen Rechts			
3422	Auszahlung von Darlehen an Beteiligungen			
3423	Auszahlung von Darlehen an Unternehmen und Haushalte			
3425	Auszahlungen von Vorschüssen und Anzahlungen			
343	Auszahlungen aus Kapitaltransfers	0,00	0,00	0,00
3431	Kapitaltransferzahlungen an Träger des öffentlichen Rechts			
3432	Kapitaltransferzahlungen an Beteiligungen			
3433	Kapitaltransferzahlungen an Unternehmen (Finanzunternehmen)			
3434	Kapitaltransferzahlungen an Haushalte und Organisationen ohne Erwerbscharakter			
3435	Kapitaltransferzahlungen an das Ausland			
34	Summe Auszahlungen investive Gebarung	3.666.790,20	4.029.600,00	-362.809,80
SA2	Saldo (2) Geldfluss aus der Investiven Gebarung (33 – 34)	-1.439.018,99	-1.814.600,00	375.581,01
SA3	Saldo (3) Nettofinanzierungssaldo (Saldo 1 + Saldo 2)	-6.674.348,07	-6.252.600,00	-421.748,07
351	Einzahlungen aus der Aufnahme von Finanzschulden	500.000,00	500.000,00	0,00
3511	Einzahlungen aus empfangenen Darlehen von öffentlichen Körperschaften und Rechtsträgern	500.000,00	500.000,00	
3512	Einzahlungen aus empfangenen Darlehen von Beteiligungen			
3513	Einzahlungen aus empfangenen Darlehen von Unternehmen und privaten Haushalten			
3514	Einzahlungen aus Finanzschulden (Finanzunternehmen)			
353	Einzahlungen infolge eines Kapitaltausch bei derivativen Finanzinstrumenten mit Grundgeschäft	0,00	0,00	0,00
3530	Einzahlungen infolge eines Kapitaltausch bei derivativen Finanzinstrumenten mit Grundgeschäft			
355	Einzahlungen aus dem Abgang von Finanzinstrumenten	0,00	0,00	0,00
3550	Einzahlungen aus dem Abgang von Finanzinstrumenten			
35	Summe Einzahlungen aus der Finanzierungstätigkeit	500.000,00	500.000,00	0,00
361	Auszahlungen aus der Tilgung von Finanzschulden	0,00	0,00	0,00

Unterricht, Erziehung, Sport und Wissenschaft (Gruppe 2)

MVAG	Mittelverwendungs- und aufbringungsgruppen (1. und 2. Ebene)	RA 2023	VA 2023	RA - VA
3611	Auszahlungen aus empfangenen Darlehen von öffentlichen Körperschaften und Rechtsträgern			
3612	Auszahlungen aus empfangenen Darlehen von Beteiligungen			
3613	Auszahlungen aus empfangenen Darlehen von Unternehmen und privaten Haushalten			
3614	Auszahlungen aus Finanzschulden			
3615	Auszahlung aus der Rückzahlung von Leasingverbindlichkeiten			
363	Auszahlungen infolge eines Kapitaltausch bei derivativen Finanzinstrumenten mit Grundgeschäft	0,00	0,00	0,00
3630	Auszahlungen infolge eines Kapitaltausch bei derivativen Finanzinstrumenten mit Grundgeschäft			
365	Auszahlungen für den Erwerb von Finanzinstrumenten	0,00	0,00	0,00
3650	Auszahlungen für den Erwerb von Finanzinstrumenten			
36	Summe Auszahlungen aus der Finanzierungstätigkeit	0,00	0,00	0,00
SA4	Saldo (4) Geldfluss aus der Finanzierungstätigkeit (35 – 36)	500.000,00	500.000,00	0,00
SA5	Saldo (5) Geldfluss aus der voranschlagswirksamen Gebarung (Saldo 3 + Saldo 4)	-6.174.348,07	-5.752.600,00	-421.748,07

Kunst, Kultur und Kultus (Gruppe 3)

MVAG	Mittelverwendungs- und aufbringungsgruppen (1. und 2. Ebene)	RA 2023	VA 2023	RA - VA
311	Einzahlungen aus der operativen Verwaltungstätigkeit	347.085,26	434.100,00	-87.014,74
3111	Einzahlungen aus eigenen Abgaben			
3112	Einzahlungen aus Ertragsanteilen			
3113	Einzahlungen aus Gebühren			
3114	Einzahlungen aus Leistungen	314.423,75	405.200,00	-90.776,25
3115	Einzahlungen aus Besitz und wirtschaftlicher Tätigkeit	29.480,72	24.700,00	4.780,72
3116	Einzahlungen aus Veräußerung von geringwertigen Wirtschaftsgütern (GWG) und sonstige Einzahlungen	3.180,79	4.200,00	-1.019,21
312	Einzahlungen aus Transfers (ohne Kapitaltransfers)	38.739,79	78.300,00	-39.560,21
3121	Transferzahlungen von Trägern des öffentlichen Rechts	12.872,12	27.500,00	-14.627,88
3122	Transferzahlungen von Beteiligten			
3123	Transferzahlungen von Unternehmen (inkl. Finanzunternehmen)	25.867,67	50.800,00	-24.932,33
3124	Transferzahlungen von Haushalte und Organisationen ohne Erwerbscharakter			
3125	Transferzahlungen vom Ausland			
3126	Investitions- und Tilgungszuschüsse zwischen Unternehmungen und Betrieben der Gebietskörperschaft und der Gebietskörperschaft			
313	Einzahlungen aus Finanzerträgen	0,00	0,00	0,00
3131	Einzahlungen aus Zinserträgen			
3133	Einzahlungen aus Gewinnentnahmen von marktbestimmten Betrieben			
3134	Sonstige Einzahlungen aus Finanzerträgen			
3135	Einzahlungen aus Dividenden/Gewinnausschüttungen			
31	Summe Einzahlungen operative Gebarung	385.825,05	512.400,00	-126.574,95
321	Auszahlungen aus Personalaufwand	128.805,21	131.600,00	-2.794,79
3211	Auszahlungen für Personalaufwand Bezüge, Nebengebühren, und Mehrleistungsvergütungen)	103.101,77	105.600,00	-2.498,23
3212	Auszahlungen für gesetzliche und freiwillige Sozialaufwendungen	25.703,44	26.000,00	-296,56
3213	Auszahlungen aus sonstigem Personalaufwand			
322	Auszahlungen aus Sachaufwand (ohne Transferaufwand)	595.802,31	817.200,00	-221.397,69
3221	Auszahlungen für Gebrauchs- und Verbrauchsgüter, Handelswaren	24.160,29	32.600,00	-8.439,71
3222	Auszahlungen für Verwaltungs- und Betriebsaufwand	90.033,75	129.500,00	-39.466,25
3223	Auszahlungen für Leasing- und Mietaufwand	58.572,99	60.600,00	-2.027,01
3224	Auszahlungen für Instandhaltung	14.246,04	41.900,00	-27.653,96
3225	Sonstige Auszahlungen aus Sachaufwand	408.789,24	552.600,00	-143.810,76
323	Auszahlungen aus Transfers (ohne Kapitaltransfers)	71.194,36	74.800,00	-3.605,64
3231	Transferzahlungen an Träger des öffentlichen Rechts	524,60	800,00	-275,40
3232	Transferzahlungen an Beteiligten			
3233	Transferzahlungen an Unternehmen (inkl. Finanzunternehmen)			

Kunst, Kultur und Kultus (Gruppe 3)

MVAG	Mittelverwendungs- und aufbringungsgruppen (1. und 2. Ebene)	RA 2023	VA 2023	RA - VA
3234	Transferzahlungen an Haushalte und Organisationen ohne Erwerbscharakter	70.669,76	74.000,00	-3.330,24
3235	Transferzahlungen an das Ausland			
3236	Investitions- und Tilgungszuschüsse zwischen Unternehmungen und Betrieben der Gebietskörperschaft und der Gebietskörperschaft			
324	Auszahlungen aus Finanzaufwand	0,00	0,00	0,00
3241	Auszahlungen für Zinsaufwand, für Finanzierungsleasing, für Forderungskauf, für Finanzschulden und derivative Finanzinstrumente			
3242	Auszahlungen für Zinsen aus derivativen Finanzinstrumenten ohne Grundgeschäft			
3243	Auszahlung aus Gewinnentnahmen von marktbestimmten Betrieben			
3244	Sonstige Auszahlungen aus Finanzaufwendungen			
32	Summe Auszahlungen operative Gebarung	795.801,88	1.023.600,00	-227.798,12
SA1	Saldo (1) Geldfluss aus der Operativen Gebarung (31 – 32)	-409.976,83	-511.200,00	101.223,17
331	Einzahlungen aus der Investitionstätigkeit	0,00	6.000,00	-6.000,00
3311	Einzahlungen aus der Veräußerung von immateriellem Vermögen			
3312	Einzahlungen aus der Veräußerung von Grundstücken und Grundstückeinrichtungen			
3313	Einzahlungen aus der Veräußerung von Gebäuden und Bauten			
3314	Einzahlungen aus der Veräußerung von technischen Anlagen, Fahrzeuge und Maschinen			
3315	Einzahlungen aus der Veräußerung von Amts-, Betriebs- und Geschäftsausstattung		6.000,00	-6.000,00
3316	Einzahlungen aus der Veräußerung von Kulturgütern			
3317	Einzahlungen aus der Veräußerung von Beteiligungen			
332	Einzahlungen aus der Rückzahlung von Darlehen sowie gewährten Vorschüssen	0,00	0,00	0,00
3321	Einzahlungen aus Darlehen an Träger des öffentlichen Rechts			
3322	Einzahlungen aus Darlehen an Beteiligungen			
3323	Einzahlungen aus Darlehen an Unternehmen und Haushalte			
3325	Einzahlungen aus Vorschüssen und Anzahlungen			
333	Einzahlungen aus Kapitaltransfers	21.580,55	40.000,00	-18.419,45
3331	Kapitaltransferzahlungen von Trägern des öffentlichen Rechts		20.000,00	-20.000,00
3332	Kapitaltransferzahlungen von Beteiligungen			
3333	Kapitaltransferzahlungen von Unternehmen			
3334	Kapitaltransferzahlungen von Haushalten und Organisationen ohne Erwerbscharakter	21.580,55	20.000,00	1.580,55
3335	Kapitaltransferzahlungen vom Ausland			
33	Summe Einzahlungen investive Gebarung	21.580,55	46.000,00	-24.419,45
341	Auszahlungen aus der Investitionstätigkeit	102.143,25	193.000,00	-90.856,75
3411	Auszahlungen für den Erwerb von immateriellem Vermögen			

Kunst, Kultur und Kultus (Gruppe 3)

MVAG	Mittelverwendungs- und aufbringungsgruppen (1. und 2. Ebene)	RA 2023	VA 2023	RA - VA
3412	Auszahlungen für den Erwerb von Grundstücken und Grundstückseinrichtungen			
3413	Auszahlungen für den Erwerb von Gebäuden und Bauten		84.000,00	-84.000,00
3414	Auszahlungen für den Erwerb von technischen Anlagen, Fahrzeuge und Maschinen			
3415	Auszahlungen für den Erwerb von Amts-, Betriebs- und Geschäftsausstattung	102.143,25	109.000,00	-6.856,75
3416	Auszahlungen für den Erwerb von Kulturgütern			
3417	Auszahlungen für den Erwerb von Beteiligungen			
342	Auszahlungen von gewährten Darlehen sowie gewährten Vorschüssen	0,00	0,00	0,00
3421	Auszahlung von Darlehen an Träger des öffentlichen Rechts			
3422	Auszahlung von Darlehen an Beteiligungen			
3423	Auszahlung von Darlehen an Unternehmen und Haushalte			
3425	Auszahlungen von Vorschüssen und Anzahlungen			
343	Auszahlungen aus Kapitaltransfers	2.000,00	17.000,00	-15.000,00
3431	Kapitaltransferzahlungen an Träger des öffentlichen Rechts			
3432	Kapitaltransferzahlungen an Beteiligungen			
3433	Kapitaltransferzahlungen an Unternehmen (Finanzunternehmen)			
3434	Kapitaltransferzahlungen an Haushalte und Organisationen ohne Erwerbscharakter	2.000,00	17.000,00	-15.000,00
3435	Kapitaltransferzahlungen an das Ausland			
34	Summe Auszahlungen investive Gebarung	104.143,25	210.000,00	-105.856,75
SA2	Saldo (2) Geldfluss aus der Investiven Gebarung (33 – 34)	-82.562,70	-164.000,00	81.437,30
SA3	Saldo (3) Nettofinanzierungssaldo (Saldo 1 + Saldo 2)	-492.539,53	-675.200,00	182.660,47
351	Einzahlungen aus der Aufnahme von Finanzschulden	0,00	0,00	0,00
3511	Einzahlungen aus empfangenen Darlehen von öffentlichen Körperschaften und Rechtsträgern			
3512	Einzahlungen aus empfangenen Darlehen von Beteiligungen			
3513	Einzahlungen aus empfangenen Darlehen von Unternehmen und privaten Haushalten			
3514	Einzahlungen aus Finanzschulden (Finanzunternehmen)			
353	Einzahlungen infolge eines Kapitaltausch bei derivativen Finanzinstrumenten mit Grundgeschäft	0,00	0,00	0,00
3530	Einzahlungen infolge eines Kapitaltausch bei derivativen Finanzinstrumenten mit Grundgeschäft			
355	Einzahlungen aus dem Abgang von Finanzinstrumenten	0,00	0,00	0,00
3550	Einzahlungen aus dem Abgang von Finanzinstrumenten			
35	Summe Einzahlungen aus der Finanzierungstätigkeit	0,00	0,00	0,00
361	Auszahlungen aus der Tilgung von Finanzschulden	0,00	0,00	0,00

Kunst, Kultur und Kultus (Gruppe 3)

MVAG	Mittelverwendungs- und aufbringungsgruppen (1. und 2. Ebene)	RA 2023	VA 2023	RA - VA
3611	Auszahlungen aus empfangenen Darlehen von öffentlichen Körperschaften und Rechtsträgern			
3612	Auszahlungen aus empfangenen Darlehen von Beteiligungen			
3613	Auszahlungen aus empfangenen Darlehen von Unternehmen und privaten Haushalten			
3614	Auszahlungen aus Finanzschulden			
3615	Auszahlung aus der Rückzahlung von Leasingverbindlichkeiten			
363	Auszahlungen infolge eines Kapitaltausch bei derivativen Finanzinstrumenten mit Grundgeschäft	0,00	0,00	0,00
3630	Auszahlungen infolge eines Kapitaltausch bei derivativen Finanzinstrumenten mit Grundgeschäft			
365	Auszahlungen für den Erwerb von Finanzinstrumenten	0,00	0,00	0,00
3650	Auszahlungen für den Erwerb von Finanzinstrumenten			
36	Summe Auszahlungen aus der Finanzierungstätigkeit	0,00	0,00	0,00
SA4	Saldo (4) Geldfluss aus der Finanzierungstätigkeit (35 – 36)	0,00	0,00	0,00
SA5	Saldo (5) Geldfluss aus der voranschlagswirksamen Gebarung (Saldo 3 + Saldo 4)	-492.539,53	-675.200,00	182.660,47

Soziale Wohlfahrt und Wohnbauförderung (Gruppe 4)

MVAG	Mittelverwendungs- und aufbringungsgruppen (1. und 2. Ebene)	RA 2023	VA 2023	RA - VA
311	Einzahlungen aus der operativen Verwaltungstätigkeit	307.361,91	309.300,00	-1.938,09
3111	Einzahlungen aus eigenen Abgaben			
3112	Einzahlungen aus Ertragsanteilen			
3113	Einzahlungen aus Gebühren			
3114	Einzahlungen aus Leistungen	15.000,00	15.000,00	
3115	Einzahlungen aus Besitz und wirtschaftlicher Tätigkeit			
3116	Einzahlungen aus Veräußerung von geringwertigen Wirtschaftsgütern (GWG) und sonstige Einzahlungen	292.361,91	294.300,00	-1.938,09
312	Einzahlungen aus Transfers (ohne Kapitaltransfers)	136.941,05	135.700,00	1.241,05
3121	Transferzahlungen von Trägern des öffentlichen Rechts	135.438,89	135.400,00	38,89
3122	Transferzahlungen von Beteiligten			
3123	Transferzahlungen von Unternehmen (inkl. Finanzunternehmen)			
3124	Transferzahlungen von Haushalte und Organisationen ohne Erwerbscharakter	1.502,16	300,00	1.202,16
3125	Transferzahlungen vom Ausland			
3126	Investitions- und Tilgungszuschüsse zwischen Unternehmungen und Betrieben der Gebietskörperschaft und der Gebietskörperschaft			
313	Einzahlungen aus Finanzerträgen	5.795,68	5.800,00	-4,32
3131	Einzahlungen aus Zinserträgen	5.795,68	5.800,00	-4,32
3133	Einzahlungen aus Gewinnentnahmen von marktbestimmten Betrieben			
3134	Sonstige Einzahlungen aus Finanzerträgen			
3135	Einzahlungen aus Dividenden/Gewinnausschüttungen			
31	Summe Einzahlungen operative Gebarung	450.098,64	450.800,00	-701,36
321	Auszahlungen aus Personalaufwand	0,00	0,00	0,00
3211	Auszahlungen für Personalaufwand Bezüge, Nebengebühren, und Mehrleistungsvergütungen)			
3212	Auszahlungen für gesetzliche und freiwillige Sozialaufwendungen			
3213	Auszahlungen aus sonstigem Personalaufwand			
322	Auszahlungen aus Sachaufwand (ohne Transferaufwand)	30.285,85	49.500,00	-19.214,15
3221	Auszahlungen für Gebrauchs- und Verbrauchsgüter, Handelswaren	2.082,99	7.000,00	-4.917,01
3222	Auszahlungen für Verwaltungs- und Betriebsaufwand	1.896,23	4.500,00	-2.603,77
3223	Auszahlungen für Leasing- und Mietaufwand	6.684,84	6.700,00	-15,16
3224	Auszahlungen für Instandhaltung			
3225	Sonstige Auszahlungen aus Sachaufwand	19.621,79	31.300,00	-11.678,21
323	Auszahlungen aus Transfers (ohne Kapitaltransfers)	5.751.221,13	5.662.600,00	88.621,13
3231	Transferzahlungen an Träger des öffentlichen Rechts	5.712.773,52	5.622.500,00	90.273,52
3232	Transferzahlungen an Beteiligten			
3233	Transferzahlungen an Unternehmen (inkl. Finanzunternehmen)			

Soziale Wohlfahrt und Wohnbauförderung (Gruppe 4)

MVAG	Mittelverwendungs- und aufbringungsgruppen (1. und 2. Ebene)	RA 2023	VA 2023	RA - VA
3234	Transferzahlungen an Haushalte und Organisationen ohne Erwerbscharakter	38.447,61	40.100,00	-1.652,39
3235	Transferzahlungen an das Ausland			
3236	Investitions- und Tilgungszuschüsse zwischen Unternehmungen und Betrieben der Gebietskörperschaft und der Gebietskörperschaft			
324	Auszahlungen aus Finanzaufwand	0,00	0,00	0,00
3241	Auszahlungen für Zinsaufwand, für Finanzierungsleasing, für Forderungskauf, für Finanzschulden und derivative Finanzinstrumente			
3242	Auszahlungen für Zinsen aus derivativen Finanzinstrumenten ohne Grundgeschäft			
3243	Auszahlung aus Gewinnentnahmen von marktbestimmten Betrieben			
3244	Sonstige Auszahlungen aus Finanzaufwendungen			
32	Summe Auszahlungen operative Gebarung	5.781.506,98	5.712.100,00	69.406,98
SA1	Saldo (1) Geldfluss aus der Operativen Gebarung (31 – 32)	-5.331.408,34	-5.261.300,00	-70.108,34
331	Einzahlungen aus der Investitionstätigkeit	0,00	0,00	0,00
3311	Einzahlungen aus der Veräußerung von immateriellem Vermögen			
3312	Einzahlungen aus der Veräußerung von Grundstücken und Grundstückeinrichtungen			
3313	Einzahlungen aus der Veräußerung von Gebäuden und Bauten			
3314	Einzahlungen aus der Veräußerung von technischen Anlagen, Fahrzeuge und Maschinen			
3315	Einzahlungen aus der Veräußerung von Amts-, Betriebs- und Geschäftsausstattung			
3316	Einzahlungen aus der Veräußerung von Kulturgütern			
3317	Einzahlungen aus der Veräußerung von Beteiligungen			
332	Einzahlungen aus der Rückzahlung von Darlehen sowie gewährten Vorschüssen	75.929,87	75.900,00	29,87
3321	Einzahlungen aus Darlehen an Träger des öffentlichen Rechts	75.929,87	75.900,00	29,87
3322	Einzahlungen aus Darlehen an Beteiligungen			
3323	Einzahlungen aus Darlehen an Unternehmen und Haushalte			
3325	Einzahlungen aus Vorschüssen und Anzahlungen			
333	Einzahlungen aus Kapitaltransfers	0,00	0,00	0,00
3331	Kapitaltransferzahlungen von Trägern des öffentlichen Rechts			
3332	Kapitaltransferzahlungen von Beteiligungen			
3333	Kapitaltransferzahlungen von Unternehmen			
3334	Kapitaltransferzahlungen von Haushalten und Organisationen ohne Erwerbscharakter			
3335	Kapitaltransferzahlungen vom Ausland			
33	Summe Einzahlungen investive Gebarung	75.929,87	75.900,00	29,87
341	Auszahlungen aus der Investitionstätigkeit	0,00	400,00	-400,00
3411	Auszahlungen für den Erwerb von immateriellem Vermögen			

Soziale Wohlfahrt und Wohnbauförderung (Gruppe 4)

MVAG	Mittelverwendungs- und aufbringungsgruppen (1. und 2. Ebene)	RA 2023	VA 2023	RA - VA
3412	Auszahlungen für den Erwerb von Grundstücken und Grundstückseinrichtungen			
3413	Auszahlungen für den Erwerb von Gebäuden und Bauten			
3414	Auszahlungen für den Erwerb von technischen Anlagen, Fahrzeuge und Maschinen			
3415	Auszahlungen für den Erwerb von Amts-, Betriebs- und Geschäftsausstattung		400,00	-400,00
3416	Auszahlungen für den Erwerb von Kulturgütern			
3417	Auszahlungen für den Erwerb von Beteiligungen			
342	Auszahlungen von gewährten Darlehen sowie gewährten Vorschüssen	0,00	0,00	0,00
3421	Auszahlung von Darlehen an Träger des öffentlichen Rechts			
3422	Auszahlung von Darlehen an Beteiligungen			
3423	Auszahlung von Darlehen an Unternehmen und Haushalte			
3425	Auszahlungen von Vorschüssen und Anzahlungen			
343	Auszahlungen aus Kapitaltransfers	0,00	0,00	0,00
3431	Kapitaltransferzahlungen an Träger des öffentlichen Rechts			
3432	Kapitaltransferzahlungen an Beteiligungen			
3433	Kapitaltransferzahlungen an Unternehmen (Finanzunternehmen)			
3434	Kapitaltransferzahlungen an Haushalte und Organisationen ohne Erwerbscharakter			
3435	Kapitaltransferzahlungen an das Ausland			
34	Summe Auszahlungen investive Gebarung	0,00	400,00	-400,00
SA2	Saldo (2) Geldfluss aus der Investiven Gebarung (33 – 34)	75.929,87	75.500,00	429,87
SA3	Saldo (3) Nettofinanzierungssaldo (Saldo 1 + Saldo 2)	-5.255.478,47	-5.185.800,00	-69.678,47
351	Einzahlungen aus der Aufnahme von Finanzschulden	0,00	0,00	0,00
3511	Einzahlungen aus empfangenen Darlehen von öffentlichen Körperschaften und Rechtsträgern			
3512	Einzahlungen aus empfangenen Darlehen von Beteiligungen			
3513	Einzahlungen aus empfangenen Darlehen von Unternehmen und privaten Haushalten			
3514	Einzahlungen aus Finanzschulden (Finanzunternehmen)			
353	Einzahlungen infolge eines Kapitaltausch bei derivativen Finanzinstrumenten mit Grundgeschäft	0,00	0,00	0,00
3530	Einzahlungen infolge eines Kapitaltausch bei derivativen Finanzinstrumenten mit Grundgeschäft			
355	Einzahlungen aus dem Abgang von Finanzinstrumenten	0,00	0,00	0,00
3550	Einzahlungen aus dem Abgang von Finanzinstrumenten			
35	Summe Einzahlungen aus der Finanzierungstätigkeit	0,00	0,00	0,00
361	Auszahlungen aus der Tilgung von Finanzschulden	0,00	0,00	0,00

Soziale Wohlfahrt und Wohnbauförderung (Gruppe 4)

MVAG	Mittelverwendungs- und aufbringungsgruppen (1. und 2. Ebene)	RA 2023	VA 2023	RA - VA
3611	Auszahlungen aus empfangenen Darlehen von öffentlichen Körperschaften und Rechtsträgern			
3612	Auszahlungen aus empfangenen Darlehen von Beteiligungen			
3613	Auszahlungen aus empfangenen Darlehen von Unternehmen und privaten Haushalten			
3614	Auszahlungen aus Finanzschulden			
3615	Auszahlung aus der Rückzahlung von Leasingverbindlichkeiten			
363	Auszahlungen infolge eines Kapitaltausch bei derivativen Finanzinstrumenten mit Grundgeschäft	0,00	0,00	0,00
3630	Auszahlungen infolge eines Kapitaltausch bei derivativen Finanzinstrumenten mit Grundgeschäft			
365	Auszahlungen für den Erwerb von Finanzinstrumenten	0,00	0,00	0,00
3650	Auszahlungen für den Erwerb von Finanzinstrumenten			
36	Summe Auszahlungen aus der Finanzierungstätigkeit	0,00	0,00	0,00
SA4	Saldo (4) Geldfluss aus der Finanzierungstätigkeit (35 – 36)	0,00	0,00	0,00
SA5	Saldo (5) Geldfluss aus der voranschlagswirksamen Gebarung (Saldo 3 + Saldo 4)	-5.255.478,47	-5.185.800,00	-69.678,47

Gesundheit (Gruppe 5)

MVAG	Mittelverwendungs- und aufbringungsgruppen (1. und 2. Ebene)	RA 2023	VA 2023	RA - VA
311	Einzahlungen aus der operativen Verwaltungstätigkeit	18.880,60	7.900,00	10.980,60
3111	Einzahlungen aus eigenen Abgaben			
3112	Einzahlungen aus Ertragsanteilen			
3113	Einzahlungen aus Gebühren			
3114	Einzahlungen aus Leistungen	6.908,51	6.700,00	208,51
3115	Einzahlungen aus Besitz und wirtschaftlicher Tätigkeit			
3116	Einzahlungen aus Veräußerung von geringwertigen Wirtschaftsgütern (GWG) und sonstige Einzahlungen	11.972,09	1.200,00	10.772,09
312	Einzahlungen aus Transfers (ohne Kapitaltransfers)	677,00	1.500,00	-823,00
3121	Transferzahlungen von Trägern des öffentlichen Rechts	677,00	1.500,00	-823,00
3122	Transferzahlungen von Beteiligten			
3123	Transferzahlungen von Unternehmen (inkl. Finanzunternehmen)			
3124	Transferzahlungen von Haushalte und Organisationen ohne Erwerbscharakter			
3125	Transferzahlungen vom Ausland			
3126	Investitions- und Tilgungszuschüsse zwischen Unternehmungen und Betrieben der Gebietskörperschaft und der Gebietskörperschaft			
313	Einzahlungen aus Finanzerträgen	0,00	0,00	0,00
3131	Einzahlungen aus Zinserträgen			
3133	Einzahlungen aus Gewinnentnahmen von marktbestimmten Betrieben			
3134	Sonstige Einzahlungen aus Finanzerträgen			
3135	Einzahlungen aus Dividenden/Gewinnausschüttungen			
31	Summe Einzahlungen operative Gebarung	19.557,60	9.400,00	10.157,60
321	Auszahlungen aus Personalaufwand	44.840,47	45.200,00	-359,53
3211	Auszahlungen für Personalaufwand Bezüge, Nebengebühren, und Mehrleistungsvergütungen)	39.161,91	39.400,00	-238,09
3212	Auszahlungen für gesetzliche und freiwillige Sozialaufwendungen	5.060,56	5.200,00	-139,44
3213	Auszahlungen aus sonstigem Personalaufwand	618,00	600,00	18,00
322	Auszahlungen aus Sachaufwand (ohne Transferaufwand)	78.972,68	96.800,00	-17.827,32
3221	Auszahlungen für Gebrauchs- und Verbrauchsgüter, Handelswaren	2.399,64	4.100,00	-1.700,36
3222	Auszahlungen für Verwaltungs- und Betriebsaufwand		1.000,00	-1.000,00
3223	Auszahlungen für Leasing- und Mietaufwand	1.713,60	1.800,00	-86,40
3224	Auszahlungen für Instandhaltung	175,57	1.400,00	-1.224,43
3225	Sonstige Auszahlungen aus Sachaufwand	74.683,87	88.500,00	-13.816,13
323	Auszahlungen aus Transfers (ohne Kapitaltransfers)	2.939.142,35	3.185.900,00	-246.757,65
3231	Transferzahlungen an Träger des öffentlichen Rechts	2.938.542,35	3.185.300,00	-246.757,65
3232	Transferzahlungen an Beteiligten			
3233	Transferzahlungen an Unternehmen (inkl. Finanzunternehmen)			

Gesundheit (Gruppe 5)

MVAG	Mittelverwendungs- und aufbringungsgruppen (1. und 2. Ebene)	RA 2023	VA 2023	RA - VA
3234	Transferzahlungen an Haushalte und Organisationen ohne Erwerbscharakter	600,00	600,00	
3235	Transferzahlungen an das Ausland			
3236	Investitions- und Tilgungszuschüsse zwischen Unternehmungen und Betrieben der Gebietskörperschaft und der Gebietskörperschaft			
324	Auszahlungen aus Finanzaufwand	0,00	0,00	0,00
3241	Auszahlungen für Zinsaufwand, für Finanzierungsleasing, für Forderungskauf, für Finanzschulden und derivative Finanzinstrumente			
3242	Auszahlungen für Zinsen aus derivativen Finanzinstrumenten ohne Grundgeschäft			
3243	Auszahlung aus Gewinnentnahmen von marktbestimmten Betrieben			
3244	Sonstige Auszahlungen aus Finanzaufwendungen			
32	Summe Auszahlungen operative Gebarung	3.062.955,50	3.327.900,00	-264.944,50
SA1	Saldo (1) Geldfluss aus der Operativen Gebarung (31 – 32)	-3.043.397,90	-3.318.500,00	275.102,10
331	Einzahlungen aus der Investitionstätigkeit	0,00	0,00	0,00
3311	Einzahlungen aus der Veräußerung von immateriellem Vermögen			
3312	Einzahlungen aus der Veräußerung von Grundstücken und Grundstückeinrichtungen			
3313	Einzahlungen aus der Veräußerung von Gebäuden und Bauten			
3314	Einzahlungen aus der Veräußerung von technischen Anlagen, Fahrzeuge und Maschinen			
3315	Einzahlungen aus der Veräußerung von Amts-, Betriebs- und Geschäftsausstattung			
3316	Einzahlungen aus der Veräußerung von Kulturgütern			
3317	Einzahlungen aus der Veräußerung von Beteiligungen			
332	Einzahlungen aus der Rückzahlung von Darlehen sowie gewährten Vorschüssen	0,00	0,00	0,00
3321	Einzahlungen aus Darlehen an Träger des öffentlichen Rechts			
3322	Einzahlungen aus Darlehen an Beteiligungen			
3323	Einzahlungen aus Darlehen an Unternehmen und Haushalte			
3325	Einzahlungen aus Vorschüssen und Anzahlungen			
333	Einzahlungen aus Kapitaltransfers	0,00	0,00	0,00
3331	Kapitaltransferzahlungen von Trägern des öffentlichen Rechts			
3332	Kapitaltransferzahlungen von Beteiligungen			
3333	Kapitaltransferzahlungen von Unternehmen			
3334	Kapitaltransferzahlungen von Haushalten und Organisationen ohne Erwerbscharakter			
3335	Kapitaltransferzahlungen vom Ausland			
33	Summe Einzahlungen investive Gebarung	0,00	0,00	0,00
341	Auszahlungen aus der Investitionstätigkeit	0,00	14.000,00	-14.000,00
3411	Auszahlungen für den Erwerb von immateriellem Vermögen			

Gesundheit (Gruppe 5)

MVAG	Mittelverwendungs- und aufbringungsgruppen (1. und 2. Ebene)	RA 2023	VA 2023	RA - VA
3412	Auszahlungen für den Erwerb von Grundstücken und Grundstückseinrichtungen			
3413	Auszahlungen für den Erwerb von Gebäuden und Bauten			
3414	Auszahlungen für den Erwerb von technischen Anlagen, Fahrzeuge und Maschinen			
3415	Auszahlungen für den Erwerb von Amts-, Betriebs- und Geschäftsausstattung		14.000,00	-14.000,00
3416	Auszahlungen für den Erwerb von Kulturgütern			
3417	Auszahlungen für den Erwerb von Beteiligungen			
342	Auszahlungen von gewährten Darlehen sowie gewährten Vorschüssen	0,00	0,00	0,00
3421	Auszahlung von Darlehen an Träger des öffentlichen Rechts			
3422	Auszahlung von Darlehen an Beteiligungen			
3423	Auszahlung von Darlehen an Unternehmen und Haushalte			
3425	Auszahlungen von Vorschüssen und Anzahlungen			
343	Auszahlungen aus Kapitaltransfers	0,00	0,00	0,00
3431	Kapitaltransferzahlungen an Träger des öffentlichen Rechts			
3432	Kapitaltransferzahlungen an Beteiligungen			
3433	Kapitaltransferzahlungen an Unternehmen (Finanzunternehmen)			
3434	Kapitaltransferzahlungen an Haushalte und Organisationen ohne Erwerbscharakter			
3435	Kapitaltransferzahlungen an das Ausland			
34	Summe Auszahlungen investive Gebarung	0,00	14.000,00	-14.000,00
SA2	Saldo (2) Geldfluss aus der Investiven Gebarung (33 – 34)	0,00	-14.000,00	14.000,00
SA3	Saldo (3) Nettofinanzierungssaldo (Saldo 1 + Saldo 2)	-3.043.397,90	-3.332.500,00	289.102,10
351	Einzahlungen aus der Aufnahme von Finanzschulden	0,00	0,00	0,00
3511	Einzahlungen aus empfangenen Darlehen von öffentlichen Körperschaften und Rechtsträgern			
3512	Einzahlungen aus empfangenen Darlehen von Beteiligungen			
3513	Einzahlungen aus empfangenen Darlehen von Unternehmen und privaten Haushalten			
3514	Einzahlungen aus Finanzschulden (Finanzunternehmen)			
353	Einzahlungen infolge eines Kapitaltausch bei derivativen Finanzinstrumenten mit Grundgeschäft	0,00	0,00	0,00
3530	Einzahlungen infolge eines Kapitaltausch bei derivativen Finanzinstrumenten mit Grundgeschäft			
355	Einzahlungen aus dem Abgang von Finanzinstrumenten	0,00	0,00	0,00
3550	Einzahlungen aus dem Abgang von Finanzinstrumenten			
35	Summe Einzahlungen aus der Finanzierungstätigkeit	0,00	0,00	0,00
361	Auszahlungen aus der Tilgung von Finanzschulden	0,00	0,00	0,00

Gesundheit (Gruppe 5)

MVAG	Mittelverwendungs- und aufbringungsgruppen (1. und 2. Ebene)	RA 2023	VA 2023	RA - VA
3611	Auszahlungen aus empfangenen Darlehen von öffentlichen Körperschaften und Rechtsträgern			
3612	Auszahlungen aus empfangenen Darlehen von Beteiligungen			
3613	Auszahlungen aus empfangenen Darlehen von Unternehmen und privaten Haushalten			
3614	Auszahlungen aus Finanzschulden			
3615	Auszahlung aus der Rückzahlung von Leasingverbindlichkeiten			
363	Auszahlungen infolge eines Kapitaltausch bei derivativen Finanzinstrumenten mit Grundgeschäft	0,00	0,00	0,00
3630	Auszahlungen infolge eines Kapitaltausch bei derivativen Finanzinstrumenten mit Grundgeschäft			
365	Auszahlungen für den Erwerb von Finanzinstrumenten	0,00	0,00	0,00
3650	Auszahlungen für den Erwerb von Finanzinstrumenten			
36	Summe Auszahlungen aus der Finanzierungstätigkeit	0,00	0,00	0,00
SA4	Saldo (4) Geldfluss aus der Finanzierungstätigkeit (35 – 36)	0,00	0,00	0,00
SA5	Saldo (5) Geldfluss aus der voranschlagswirksamen Gebarung (Saldo 3 + Saldo 4)	-3.043.397,90	-3.332.500,00	289.102,10

Straßen- und Wasserbau, Verkehr (Gruppe 6)

MVAG	Mittelverwendungs- und aufbringungsgruppen (1. und 2. Ebene)	RA 2023	VA 2023	RA - VA
311	Einzahlungen aus der operativen Verwaltungstätigkeit	220.513,84	210.300,00	10.213,84
3111	Einzahlungen aus eigenen Abgaben			
3112	Einzahlungen aus Ertragsanteilen			
3113	Einzahlungen aus Gebühren	298,08	200,00	98,08
3114	Einzahlungen aus Leistungen	169.306,08	173.000,00	-3.693,92
3115	Einzahlungen aus Besitz und wirtschaftlicher Tätigkeit	26.048,20	19.500,00	6.548,20
3116	Einzahlungen aus Veräußerung von geringwertigen Wirtschaftsgütern (GWG) und sonstige Einzahlungen	24.861,48	17.600,00	7.261,48
312	Einzahlungen aus Transfers (ohne Kapitaltransfers)	598.873,67	951.800,00	-352.926,33
3121	Transferzahlungen von Trägern des öffentlichen Rechts	379.680,22	491.900,00	-112.219,78
3122	Transferzahlungen von Beteiligten			
3123	Transferzahlungen von Unternehmen (inkl. Finanzunternehmen)		239.900,00	-239.900,00
3124	Transferzahlungen von Haushalte und Organisationen ohne Erwerbscharakter	219.193,45	220.000,00	-806,55
3125	Transferzahlungen vom Ausland			
3126	Investitions- und Tilgungszuschüsse zwischen Unternehmungen und Betrieben der Gebietskörperschaft und der Gebietskörperschaft			
313	Einzahlungen aus Finanzerträgen	132,33	0,00	132,33
3131	Einzahlungen aus Zinserträgen	132,33		132,33
3133	Einzahlungen aus Gewinnentnahmen von marktbestimmten Betrieben			
3134	Sonstige Einzahlungen aus Finanzerträgen			
3135	Einzahlungen aus Dividenden/Gewinnausschüttungen			
31	Summe Einzahlungen operative Gebarung	819.519,84	1.162.100,00	-342.580,16
321	Auszahlungen aus Personalaufwand	341.364,26	367.000,00	-25.635,74
3211	Auszahlungen für Personalaufwand Bezüge, Nebengebühren, und Mehrleistungsvergütungen)	260.854,34	283.400,00	-22.545,66
3212	Auszahlungen für gesetzliche und freiwillige Sozialaufwendungen	77.675,01	80.000,00	-2.324,99
3213	Auszahlungen aus sonstigem Personalaufwand	2.834,91	3.600,00	-765,09
322	Auszahlungen aus Sachaufwand (ohne Transferaufwand)	1.527.197,71	1.530.100,00	-2.902,29
3221	Auszahlungen für Gebrauchs- und Verbrauchsgüter, Handelswaren	42.108,38	48.300,00	-6.191,62
3222	Auszahlungen für Verwaltungs- und Betriebsaufwand	13.084,91	13.600,00	-515,09
3223	Auszahlungen für Leasing- und Mietaufwand	51.335,53	51.400,00	-64,47
3224	Auszahlungen für Instandhaltung	449.589,53	463.300,00	-13.710,47
3225	Sonstige Auszahlungen aus Sachaufwand	971.079,36	953.500,00	17.579,36
323	Auszahlungen aus Transfers (ohne Kapitaltransfers)	224.980,00	189.000,00	35.980,00
3231	Transferzahlungen an Träger des öffentlichen Rechts	224.980,00	189.000,00	35.980,00
3232	Transferzahlungen an Beteiligten			
3233	Transferzahlungen an Unternehmen (inkl. Finanzunternehmen)			

Straßen- und Wasserbau, Verkehr (Gruppe 6)

MVAG	Mittelverwendungs- und aufbringungsgruppen (1. und 2. Ebene)	RA 2023	VA 2023	RA - VA
3234	Transferzahlungen an Haushalte und Organisationen ohne Erwerbscharakter			
3235	Transferzahlungen an das Ausland			
3236	Investitions- und Tilgungszuschüsse zwischen Unternehmungen und Betrieben der Gebietskörperschaft und der Gebietskörperschaft			
324	Auszahlungen aus Finanzaufwand	9.550,76	9.700,00	-149,24
3241	Auszahlungen für Zinsaufwand, für Finanzierungsleasing, für Forderungskauf, für Finanzschulden und derivative Finanzinstrumente	9.550,01	9.700,00	-149,99
3242	Auszahlungen für Zinsen aus derivativen Finanzinstrumenten ohne Grundgeschäft			
3243	Auszahlung aus Gewinnentnahmen von marktbestimmten Betrieben			
3244	Sonstige Auszahlungen aus Finanzaufwendungen	0,75		0,75
32	Summe Auszahlungen operative Gebarung	2.103.092,73	2.095.800,00	7.292,73
SA1	Saldo (1) Geldfluss aus der Operativen Gebarung (31 – 32)	-1.283.572,89	-933.700,00	-349.872,89
331	Einzahlungen aus der Investitionstätigkeit	0,00	3.000,00	-3.000,00
3311	Einzahlungen aus der Veräußerung von immateriellem Vermögen			
3312	Einzahlungen aus der Veräußerung von Grundstücken und Grundstückeinrichtungen		3.000,00	-3.000,00
3313	Einzahlungen aus der Veräußerung von Gebäuden und Bauten			
3314	Einzahlungen aus der Veräußerung von technischen Anlagen, Fahrzeuge und Maschinen			
3315	Einzahlungen aus der Veräußerung von Amts-, Betriebs- und Geschäftsausstattung			
3316	Einzahlungen aus der Veräußerung von Kulturgütern			
3317	Einzahlungen aus der Veräußerung von Beteiligungen			
332	Einzahlungen aus der Rückzahlung von Darlehen sowie gewährten Vorschüssen	0,00	0,00	0,00
3321	Einzahlungen aus Darlehen an Träger des öffentlichen Rechts			
3322	Einzahlungen aus Darlehen an Beteiligungen			
3323	Einzahlungen aus Darlehen an Unternehmen und Haushalte			
3325	Einzahlungen aus Vorschüssen und Anzahlungen			
333	Einzahlungen aus Kapitaltransfers	393.306,56	1.013.100,00	-619.793,44
3331	Kapitaltransferzahlungen von Trägern des öffentlichen Rechts	368.539,16	988.400,00	-619.860,84
3332	Kapitaltransferzahlungen von Beteiligungen			
3333	Kapitaltransferzahlungen von Unternehmen	24.767,40	24.700,00	67,40
3334	Kapitaltransferzahlungen von Haushalten und Organisationen ohne Erwerbscharakter			
3335	Kapitaltransferzahlungen vom Ausland			
33	Summe Einzahlungen investive Gebarung	393.306,56	1.016.100,00	-622.793,44
341	Auszahlungen aus der Investitionstätigkeit	763.679,36	2.179.700,00	-1.416.020,64
3411	Auszahlungen für den Erwerb von immateriellem Vermögen			

Straßen- und Wasserbau, Verkehr (Gruppe 6)

MVAG	Mittelverwendungs- und aufbringungsgruppen (1. und 2. Ebene)	RA 2023	VA 2023	RA - VA
3412	Auszahlungen für den Erwerb von Grundstücken und Grundstückseinrichtungen	762.927,66	2.175.200,00	-1.412.272,34
3413	Auszahlungen für den Erwerb von Gebäuden und Bauten			
3414	Auszahlungen für den Erwerb von technischen Anlagen, Fahrzeuge und Maschinen			
3415	Auszahlungen für den Erwerb von Amts-, Betriebs- und Geschäftsausstattung	751,70	4.500,00	-3.748,30
3416	Auszahlungen für den Erwerb von Kulturgütern			
3417	Auszahlungen für den Erwerb von Beteiligungen			
342	Auszahlungen von gewährten Darlehen sowie gewährten Vorschüssen	0,00	0,00	0,00
3421	Auszahlung von Darlehen an Träger des öffentlichen Rechts			
3422	Auszahlung von Darlehen an Beteiligungen			
3423	Auszahlung von Darlehen an Unternehmen und Haushalte			
3425	Auszahlungen von Vorschüssen und Anzahlungen			
343	Auszahlungen aus Kapitaltransfers	171.821,70	239.400,00	-67.578,30
3431	Kapitaltransferzahlungen an Träger des öffentlichen Rechts	171.570,70	224.000,00	-52.429,30
3432	Kapitaltransferzahlungen an Beteiligungen			
3433	Kapitaltransferzahlungen an Unternehmen (Finanzunternehmen)			
3434	Kapitaltransferzahlungen an Haushalte und Organisationen ohne Erwerbscharakter	251,00	15.400,00	-15.149,00
3435	Kapitaltransferzahlungen an das Ausland			
34	Summe Auszahlungen investive Gebarung	935.501,06	2.419.100,00	-1.483.598,94
SA2	Saldo (2) Geldfluss aus der Investiven Gebarung (33 – 34)	-542.194,50	-1.403.000,00	860.805,50
SA3	Saldo (3) Nettofinanzierungssaldo (Saldo 1 + Saldo 2)	-1.825.767,39	-2.336.700,00	510.932,61
351	Einzahlungen aus der Aufnahme von Finanzschulden	0,00	0,00	0,00
3511	Einzahlungen aus empfangenen Darlehen von öffentlichen Körperschaften und Rechtsträgern			
3512	Einzahlungen aus empfangenen Darlehen von Beteiligungen			
3513	Einzahlungen aus empfangenen Darlehen von Unternehmen und privaten Haushalten			
3514	Einzahlungen aus Finanzschulden (Finanzunternehmen)			
353	Einzahlungen infolge eines Kapitaltausch bei derivativen Finanzinstrumenten mit Grundgeschäft	0,00	0,00	0,00
3530	Einzahlungen infolge eines Kapitaltausch bei derivativen Finanzinstrumenten mit Grundgeschäft			
355	Einzahlungen aus dem Abgang von Finanzinstrumenten	0,00	0,00	0,00
3550	Einzahlungen aus dem Abgang von Finanzinstrumenten			
35	Summe Einzahlungen aus der Finanzierungstätigkeit	0,00	0,00	0,00
361	Auszahlungen aus der Tilgung von Finanzschulden	269.469,54	269.500,00	-30,46

Straßen- und Wasserbau, Verkehr (Gruppe 6)

MVAG	Mittelverwendungs- und aufbringungsgruppen (1. und 2. Ebene)	RA 2023	VA 2023	RA - VA
3611	Auszahlungen aus empfangenen Darlehen von öffentlichen Körperschaften und Rechtsträgern	269.469,54	269.500,00	-30,46
3612	Auszahlungen aus empfangenen Darlehen von Beteiligungen			
3613	Auszahlungen aus empfangenen Darlehen von Unternehmen und privaten Haushalten			
3614	Auszahlungen aus Finanzschulden			
3615	Auszahlung aus der Rückzahlung von Leasingverbindlichkeiten			
363	Auszahlungen infolge eines Kapitaltausch bei derivativen Finanzinstrumenten mit Grundgeschäft	0,00	0,00	0,00
3630	Auszahlungen infolge eines Kapitaltausch bei derivativen Finanzinstrumenten mit Grundgeschäft			
365	Auszahlungen für den Erwerb von Finanzinstrumenten	0,00	0,00	0,00
3650	Auszahlungen für den Erwerb von Finanzinstrumenten			
36	Summe Auszahlungen aus der Finanzierungstätigkeit	269.469,54	269.500,00	-30,46
SA4	Saldo (4) Geldfluss aus der Finanzierungstätigkeit (35 – 36)	-269.469,54	-269.500,00	30,46
SA5	Saldo (5) Geldfluss aus der voranschlagswirksamen Gebarung (Saldo 3 + Saldo 4)	-2.095.236,93	-2.606.200,00	510.963,07

Wirtschaftsförderung (Gruppe 7)

MVAG	Mittelverwendungs- und aufbringungsgruppen (1. und 2. Ebene)	RA 2023	VA 2023	RA - VA
311	Einzahlungen aus der operativen Verwaltungstätigkeit	145.560,91	162.000,00	-16.439,09
3111	Einzahlungen aus eigenen Abgaben			
3112	Einzahlungen aus Ertragsanteilen			
3113	Einzahlungen aus Gebühren			
3114	Einzahlungen aus Leistungen	97.039,20	101.100,00	-4.060,80
3115	Einzahlungen aus Besitz und wirtschaftlicher Tätigkeit	2.992,15	3.400,00	-407,85
3116	Einzahlungen aus Veräußerung von geringwertigen Wirtschaftsgütern (GWG) und sonstige Einzahlungen	45.529,56	57.500,00	-11.970,44
312	Einzahlungen aus Transfers (ohne Kapitaltransfers)	98.056,15	169.500,00	-71.443,85
3121	Transferzahlungen von Trägern des öffentlichen Rechts	80.712,77	124.500,00	-43.787,23
3122	Transferzahlungen von Beteiligten			
3123	Transferzahlungen von Unternehmen (inkl. Finanzunternehmen)	17.343,38	45.000,00	-27.656,62
3124	Transferzahlungen von Haushalte und Organisationen ohne Erwerbscharakter			
3125	Transferzahlungen vom Ausland			
3126	Investitions- und Tilgungszuschüsse zwischen Unternehmungen und Betrieben der Gebietskörperschaft und der Gebietskörperschaft			
313	Einzahlungen aus Finanzerträgen	0,00	100,00	-100,00
3131	Einzahlungen aus Zinserträgen		100,00	-100,00
3133	Einzahlungen aus Gewinnentnahmen von marktbestimmten Betrieben			
3134	Sonstige Einzahlungen aus Finanzerträgen			
3135	Einzahlungen aus Dividenden/Gewinnausschüttungen			
31	Summe Einzahlungen operative Gebarung	243.617,06	331.600,00	-87.982,94
321	Auszahlungen aus Personalaufwand	209.174,09	236.600,00	-27.425,91
3211	Auszahlungen für Personalaufwand Bezüge, Nebengebühren, und Mehrleistungsvergütungen)	175.003,17	196.700,00	-21.696,83
3212	Auszahlungen für gesetzliche und freiwillige Sozialaufwendungen	32.462,96	38.100,00	-5.637,04
3213	Auszahlungen aus sonstigem Personalaufwand	1.707,96	1.800,00	-92,04
322	Auszahlungen aus Sachaufwand (ohne Transferaufwand)	587.234,29	637.300,00	-50.065,71
3221	Auszahlungen für Gebrauchs- und Verbrauchsgüter, Handelswaren	21.839,80	33.000,00	-11.160,20
3222	Auszahlungen für Verwaltungs- und Betriebsaufwand	10.901,09	19.100,00	-8.198,91
3223	Auszahlungen für Leasing- und Mietaufwand	2.510,58	2.500,00	10,58
3224	Auszahlungen für Instandhaltung	42.752,55	56.900,00	-14.147,45
3225	Sonstige Auszahlungen aus Sachaufwand	509.230,27	525.800,00	-16.569,73
323	Auszahlungen aus Transfers (ohne Kapitaltransfers)	239.384,01	242.000,00	-2.615,99
3231	Transferzahlungen an Träger des öffentlichen Rechts	1.080,00	1.600,00	-520,00
3232	Transferzahlungen an Beteiligten			
3233	Transferzahlungen an Unternehmen (inkl. Finanzunternehmen)	47.759,12	67.100,00	-19.340,88

Wirtschaftsförderung (Gruppe 7)

MVAG	Mittelverwendungs- und aufbringungsgruppen (1. und 2. Ebene)	RA 2023	VA 2023	RA - VA
3234	Transferzahlungen an Haushalte und Organisationen ohne Erwerbscharakter	190.544,89	173.300,00	17.244,89
3235	Transferzahlungen an das Ausland			
3236	Investitions- und Tilgungszuschüsse zwischen Unternehmungen und Betrieben der Gebietskörperschaft und der Gebietskörperschaft			
324	Auszahlungen aus Finanzaufwand	836,04	800,00	36,04
3241	Auszahlungen für Zinsaufwand, für Finanzierungsleasing, für Forderungskauf, für Finanzschulden und derivative Finanzinstrumente			
3242	Auszahlungen für Zinsen aus derivativen Finanzinstrumenten ohne Grundgeschäft			
3243	Auszahlung aus Gewinnentnahmen von marktbestimmten Betrieben			
3244	Sonstige Auszahlungen aus Finanzaufwendungen	836,04	800,00	36,04
32	Summe Auszahlungen operative Gebarung	1.036.628,43	1.116.700,00	-80.071,57
SA1	Saldo (1) Geldfluss aus der Operativen Gebarung (31 – 32)	-793.011,37	-785.100,00	-7.911,37
331	Einzahlungen aus der Investitionstätigkeit	0,00	0,00	0,00
3311	Einzahlungen aus der Veräußerung von immateriellem Vermögen			
3312	Einzahlungen aus der Veräußerung von Grundstücken und Grundstückeinrichtungen			
3313	Einzahlungen aus der Veräußerung von Gebäuden und Bauten			
3314	Einzahlungen aus der Veräußerung von technischen Anlagen, Fahrzeuge und Maschinen			
3315	Einzahlungen aus der Veräußerung von Amts-, Betriebs- und Geschäftsausstattung			
3316	Einzahlungen aus der Veräußerung von Kulturgütern			
3317	Einzahlungen aus der Veräußerung von Beteiligungen			
332	Einzahlungen aus der Rückzahlung von Darlehen sowie gewährten Vorschüssen	0,00	0,00	0,00
3321	Einzahlungen aus Darlehen an Träger des öffentlichen Rechts			
3322	Einzahlungen aus Darlehen an Beteiligungen			
3323	Einzahlungen aus Darlehen an Unternehmen und Haushalte			
3325	Einzahlungen aus Vorschüssen und Anzahlungen			
333	Einzahlungen aus Kapitaltransfers	86.400,00	88.000,00	-1.600,00
3331	Kapitaltransferzahlungen von Trägern des öffentlichen Rechts	86.400,00	88.000,00	-1.600,00
3332	Kapitaltransferzahlungen von Beteiligungen			
3333	Kapitaltransferzahlungen von Unternehmen			
3334	Kapitaltransferzahlungen von Haushalten und Organisationen ohne Erwerbscharakter			
3335	Kapitaltransferzahlungen vom Ausland			
33	Summe Einzahlungen investive Gebarung	86.400,00	88.000,00	-1.600,00
341	Auszahlungen aus der Investitionstätigkeit	107.891,50	165.000,00	-57.108,50
3411	Auszahlungen für den Erwerb von immateriellem Vermögen			

Wirtschaftsförderung (Gruppe 7)

MVAG	Mittelverwendungs- und aufbringungsgruppen (1. und 2. Ebene)	RA 2023	VA 2023	RA - VA
3412	Auszahlungen für den Erwerb von Grundstücken und Grundstückseinrichtungen			
3413	Auszahlungen für den Erwerb von Gebäuden und Bauten			
3414	Auszahlungen für den Erwerb von technischen Anlagen, Fahrzeuge und Maschinen			
3415	Auszahlungen für den Erwerb von Amts-, Betriebs- und Geschäftsausstattung	107.891,50	165.000,00	-57.108,50
3416	Auszahlungen für den Erwerb von Kulturgütern			
3417	Auszahlungen für den Erwerb von Beteiligungen			
342	Auszahlungen von gewährten Darlehen sowie gewährten Vorschüssen	0,00	0,00	0,00
3421	Auszahlung von Darlehen an Träger des öffentlichen Rechts			
3422	Auszahlung von Darlehen an Beteiligungen			
3423	Auszahlung von Darlehen an Unternehmen und Haushalte			
3425	Auszahlungen von Vorschüssen und Anzahlungen			
343	Auszahlungen aus Kapitaltransfers	0,00	9.000,00	-9.000,00
3431	Kapitaltransferzahlungen an Träger des öffentlichen Rechts			
3432	Kapitaltransferzahlungen an Beteiligungen			
3433	Kapitaltransferzahlungen an Unternehmen (Finanzunternehmen)		4.000,00	-4.000,00
3434	Kapitaltransferzahlungen an Haushalte und Organisationen ohne Erwerbscharakter		5.000,00	-5.000,00
3435	Kapitaltransferzahlungen an das Ausland			
34	Summe Auszahlungen investive Gebarung	107.891,50	174.000,00	-66.108,50
SA2	Saldo (2) Geldfluss aus der Investiven Gebarung (33 – 34)	-21.491,50	-86.000,00	64.508,50
SA3	Saldo (3) Nettofinanzierungssaldo (Saldo 1 + Saldo 2)	-814.502,87	-871.100,00	56.597,13
351	Einzahlungen aus der Aufnahme von Finanzschulden	0,00	0,00	0,00
3511	Einzahlungen aus empfangenen Darlehen von öffentlichen Körperschaften und Rechtsträgern			
3512	Einzahlungen aus empfangenen Darlehen von Beteiligungen			
3513	Einzahlungen aus empfangenen Darlehen von Unternehmen und privaten Haushalten			
3514	Einzahlungen aus Finanzschulden (Finanzunternehmen)			
353	Einzahlungen infolge eines Kapitaltausch bei derivativen Finanzinstrumenten mit Grundgeschäft	0,00	0,00	0,00
3530	Einzahlungen infolge eines Kapitaltausch bei derivativen Finanzinstrumenten mit Grundgeschäft			
355	Einzahlungen aus dem Abgang von Finanzinstrumenten	0,00	0,00	0,00
3550	Einzahlungen aus dem Abgang von Finanzinstrumenten			
35	Summe Einzahlungen aus der Finanzierungstätigkeit	0,00	0,00	0,00
361	Auszahlungen aus der Tilgung von Finanzschulden	0,00	0,00	0,00

Wirtschaftsförderung (Gruppe 7)

MVAG	Mittelverwendungs- und aufbringungsgruppen (1. und 2. Ebene)	RA 2023	VA 2023	RA - VA
3611	Auszahlungen aus empfangenen Darlehen von öffentlichen Körperschaften und Rechtsträgern			
3612	Auszahlungen aus empfangenen Darlehen von Beteiligungen			
3613	Auszahlungen aus empfangenen Darlehen von Unternehmen und privaten Haushalten			
3614	Auszahlungen aus Finanzschulden			
3615	Auszahlung aus der Rückzahlung von Leasingverbindlichkeiten			
363	Auszahlungen infolge eines Kapitaltausch bei derivativen Finanzinstrumenten mit Grundgeschäft	0,00	0,00	0,00
3630	Auszahlungen infolge eines Kapitaltausch bei derivativen Finanzinstrumenten mit Grundgeschäft			
365	Auszahlungen für den Erwerb von Finanzinstrumenten	0,00	0,00	0,00
3650	Auszahlungen für den Erwerb von Finanzinstrumenten			
36	Summe Auszahlungen aus der Finanzierungstätigkeit	0,00	0,00	0,00
SA4	Saldo (4) Geldfluss aus der Finanzierungstätigkeit (35 – 36)	0,00	0,00	0,00
SA5	Saldo (5) Geldfluss aus der voranschlagswirksamen Gebarung (Saldo 3 + Saldo 4)	-814.502,87	-871.100,00	56.597,13

Dienstleistungen (Gruppe 8)

MVAG	Mittelverwendungs- und aufbringungsgruppen (1. und 2. Ebene)	RA 2023	VA 2023	RA - VA
311	Einzahlungen aus der operativen Verwaltungstätigkeit	8.371.330,29	8.534.300,00	-162.969,71
3111	Einzahlungen aus eigenen Abgaben	148.352,31	191.500,00	-43.147,69
3112	Einzahlungen aus Ertragsanteilen			
3113	Einzahlungen aus Gebühren	5.577.614,85	5.498.300,00	79.314,85
3114	Einzahlungen aus Leistungen	2.253.773,42	2.466.400,00	-212.626,58
3115	Einzahlungen aus Besitz und wirtschaftlicher Tätigkeit	319.114,73	305.900,00	13.214,73
3116	Einzahlungen aus Veräußerung von geringwertigen Wirtschaftsgütern (GWG) und sonstige Einzahlungen	72.474,98	72.200,00	274,98
312	Einzahlungen aus Transfers (ohne Kapitaltransfers)	366.986,49	309.700,00	57.286,49
3121	Transferzahlungen von Trägern des öffentlichen Rechts	112.140,25	142.800,00	-30.659,75
3122	Transferzahlungen von Beteiligten	228.686,93	145.800,00	82.886,93
3123	Transferzahlungen von Unternehmen (inkl. Finanzunternehmen)	24.015,36	18.900,00	5.115,36
3124	Transferzahlungen von Haushalte und Organisationen ohne Erwerbscharakter	2.143,95	2.200,00	-56,05
3125	Transferzahlungen vom Ausland			
3126	Investitions- und Tilgungszuschüsse zwischen Unternehmungen und Betrieben der Gebietskörperschaft und der Gebietskörperschaft			
313	Einzahlungen aus Finanzerträgen	12.967,49	21.700,00	-8.732,51
3131	Einzahlungen aus Zinserträgen	12.967,49	1.000,00	11.967,49
3133	Einzahlungen aus Gewinnentnahmen von marktbestimmten Betrieben		20.700,00	-20.700,00
3134	Sonstige Einzahlungen aus Finanzerträgen			
3135	Einzahlungen aus Dividenden/Gewinnausschüttungen			
31	Summe Einzahlungen operative Gebarung	8.751.284,27	8.865.700,00	-114.415,73
321	Auszahlungen aus Personalaufwand	2.290.873,61	2.352.200,00	-61.326,39
3211	Auszahlungen für Personalaufwand Bezüge, Nebengebühren, und Mehrleistungsvergütungen)	1.816.476,46	1.867.000,00	-50.523,54
3212	Auszahlungen für gesetzliche und freiwillige Sozialaufwendungen	473.131,71	483.300,00	-10.168,29
3213	Auszahlungen aus sonstigem Personalaufwand	1.265,44	1.900,00	-634,56
322	Auszahlungen aus Sachaufwand (ohne Transferaufwand)	5.670.752,25	6.479.500,00	-808.747,75
3221	Auszahlungen für Gebrauchs- und Verbrauchsgüter, Handelswaren	287.761,89	344.600,00	-56.838,11
3222	Auszahlungen für Verwaltungs- und Betriebsaufwand	260.780,80	320.500,00	-59.719,20
3223	Auszahlungen für Leasing- und Mietaufwand	124.313,73	191.000,00	-66.686,27
3224	Auszahlungen für Instandhaltung	426.952,34	440.200,00	-13.247,66
3225	Sonstige Auszahlungen aus Sachaufwand	4.570.943,49	5.183.200,00	-612.256,51
323	Auszahlungen aus Transfers (ohne Kapitaltransfers)	512.196,74	500.500,00	11.696,74
3231	Transferzahlungen an Träger des öffentlichen Rechts	454.496,12	443.000,00	11.496,12
3232	Transferzahlungen an Beteiligten			
3233	Transferzahlungen an Unternehmen (inkl. Finanzunternehmen)	43.122,57	43.200,00	-77,43

Dienstleistungen (Gruppe 8)

MVAG	Mittelverwendungs- und aufbringungsgruppen (1. und 2. Ebene)	RA 2023	VA 2023	RA - VA
3234	Transferzahlungen an Haushalte und Organisationen ohne Erwerbscharakter	14.578,05	14.300,00	278,05
3235	Transferzahlungen an das Ausland			
3236	Investitions- und Tilgungszuschüsse zwischen Unternehmungen und Betrieben der Gebietskörperschaft und der Gebietskörperschaft			
324	Auszahlungen aus Finanzaufwand	302.599,57	172.200,00	130.399,57
3241	Auszahlungen für Zinsaufwand, für Finanzierungsleasing, für Forderungskauf, für Finanzschulden und derivative Finanzinstrumente	302.599,57	172.200,00	130.399,57
3242	Auszahlungen für Zinsen aus derivativen Finanzinstrumenten ohne Grundgeschäft			
3243	Auszahlung aus Gewinnentnahmen von marktbestimmten Betrieben			
3244	Sonstige Auszahlungen aus Finanzaufwendungen			
32	Summe Auszahlungen operative Gebarung	8.776.422,17	9.504.400,00	-727.977,83
SA1	Saldo (1) Geldfluss aus der Operativen Gebarung (31 – 32)	-25.137,90	-638.700,00	613.562,10
331	Einzahlungen aus der Investitionstätigkeit	0,00	0,00	0,00
3311	Einzahlungen aus der Veräußerung von immateriellem Vermögen			
3312	Einzahlungen aus der Veräußerung von Grundstücken und Grundstückeinrichtungen			
3313	Einzahlungen aus der Veräußerung von Gebäuden und Bauten			
3314	Einzahlungen aus der Veräußerung von technischen Anlagen, Fahrzeuge und Maschinen			
3315	Einzahlungen aus der Veräußerung von Amts-, Betriebs- und Geschäftsausstattung			
3316	Einzahlungen aus der Veräußerung von Kulturgütern			
3317	Einzahlungen aus der Veräußerung von Beteiligungen			
332	Einzahlungen aus der Rückzahlung von Darlehen sowie gewährten Vorschüssen	0,00	0,00	0,00
3321	Einzahlungen aus Darlehen an Träger des öffentlichen Rechts			
3322	Einzahlungen aus Darlehen an Beteiligungen			
3323	Einzahlungen aus Darlehen an Unternehmen und Haushalte			
3325	Einzahlungen aus Vorschüssen und Anzahlungen			
333	Einzahlungen aus Kapitaltransfers	280.138,28	346.000,00	-65.861,72
3331	Kapitaltransferzahlungen von Trägern des öffentlichen Rechts	123.012,31	146.000,00	-22.987,69
3332	Kapitaltransferzahlungen von Beteiligungen			
3333	Kapitaltransferzahlungen von Unternehmen			
3334	Kapitaltransferzahlungen von Haushalten und Organisationen ohne Erwerbscharakter	157.125,97	170.000,00	-12.874,03
3335	Kapitaltransferzahlungen vom Ausland		30.000,00	-30.000,00
33	Summe Einzahlungen investive Gebarung	280.138,28	346.000,00	-65.861,72
341	Auszahlungen aus der Investitionstätigkeit	815.624,44	1.004.000,00	-188.375,56
3411	Auszahlungen für den Erwerb von immateriellem Vermögen		1.300,00	-1.300,00

Dienstleistungen (Gruppe 8)

MVAG	Mittelverwendungs- und aufbringungsgruppen (1. und 2. Ebene)	RA 2023	VA 2023	RA - VA
3412	Auszahlungen für den Erwerb von Grundstücken und Grundstückseinrichtungen	683.314,10	812.600,00	-129.285,90
3413	Auszahlungen für den Erwerb von Gebäuden und Bauten	52.745,73	60.000,00	-7.254,27
3414	Auszahlungen für den Erwerb von technischen Anlagen, Fahrzeuge und Maschinen	32.561,05	56.000,00	-23.438,95
3415	Auszahlungen für den Erwerb von Amts-, Betriebs- und Geschäftsausstattung	47.003,56	74.100,00	-27.096,44
3416	Auszahlungen für den Erwerb von Kulturgütern			
3417	Auszahlungen für den Erwerb von Beteiligungen			
342	Auszahlungen von gewährten Darlehen sowie gewährten Vorschüssen	0,00	0,00	0,00
3421	Auszahlung von Darlehen an Träger des öffentlichen Rechts			
3422	Auszahlung von Darlehen an Beteiligungen			
3423	Auszahlung von Darlehen an Unternehmen und Haushalte			
3425	Auszahlungen von Vorschüssen und Anzahlungen			
343	Auszahlungen aus Kapitaltransfers	14.630,72	17.000,00	-2.369,28
3431	Kapitaltransferzahlungen an Träger des öffentlichen Rechts	14.630,72	17.000,00	-2.369,28
3432	Kapitaltransferzahlungen an Beteiligungen			
3433	Kapitaltransferzahlungen an Unternehmen (Finanzunternehmen)			
3434	Kapitaltransferzahlungen an Haushalte und Organisationen ohne Erwerbscharakter			
3435	Kapitaltransferzahlungen an das Ausland			
34	Summe Auszahlungen investive Gebarung	830.255,16	1.021.000,00	-190.744,84
SA2	Saldo (2) Geldfluss aus der Investiven Gebarung (33 – 34)	-550.116,88	-675.000,00	124.883,12
SA3	Saldo (3) Nettofinanzierungssaldo (Saldo 1 + Saldo 2)	-575.254,78	-1.313.700,00	738.445,22
351	Einzahlungen aus der Aufnahme von Finanzschulden	263.394,26	413.500,00	-150.105,74
3511	Einzahlungen aus empfangenen Darlehen von öffentlichen Körperschaften und Rechtsträgern	13.394,26	13.500,00	-105,74
3512	Einzahlungen aus empfangenen Darlehen von Beteiligungen			
3513	Einzahlungen aus empfangenen Darlehen von Unternehmen und privaten Haushalten			
3514	Einzahlungen aus Finanzschulden (Finanzunternehmen)	250.000,00	400.000,00	-150.000,00
353	Einzahlungen infolge eines Kapitaltausch bei derivativen Finanzinstrumenten mit Grundgeschäft	0,00	0,00	0,00
3530	Einzahlungen infolge eines Kapitaltausch bei derivativen Finanzinstrumenten mit Grundgeschäft			
355	Einzahlungen aus dem Abgang von Finanzinstrumenten	0,00	0,00	0,00
3550	Einzahlungen aus dem Abgang von Finanzinstrumenten			
35	Summe Einzahlungen aus der Finanzierungstätigkeit	263.394,26	413.500,00	-150.105,74
361	Auszahlungen aus der Tilgung von Finanzschulden	922.192,25	976.900,00	-54.707,75

Dienstleistungen (Gruppe 8)

MVAG	Mittelverwendungs- und aufbringungsgruppen (1. und 2. Ebene)	RA 2023	VA 2023	RA - VA
3611	Auszahlungen aus empfangenen Darlehen von öffentlichen Körperschaften und Rechtsträgern	579,39	600,00	-20,61
3612	Auszahlungen aus empfangenen Darlehen von Beteiligungen			
3613	Auszahlungen aus empfangenen Darlehen von Unternehmen und privaten Haushalten			
3614	Auszahlungen aus Finanzschulden	921.612,86	976.300,00	-54.687,14
3615	Auszahlung aus der Rückzahlung von Leasingverbindlichkeiten			
363	Auszahlungen infolge eines Kapitaltausch bei derivativen Finanzinstrumenten mit Grundgeschäft	0,00	0,00	0,00
3630	Auszahlungen infolge eines Kapitaltausch bei derivativen Finanzinstrumenten mit Grundgeschäft			
365	Auszahlungen für den Erwerb von Finanzinstrumenten	0,00	0,00	0,00
3650	Auszahlungen für den Erwerb von Finanzinstrumenten			
36	Summe Auszahlungen aus der Finanzierungstätigkeit	922.192,25	976.900,00	-54.707,75
SA4	Saldo (4) Geldfluss aus der Finanzierungstätigkeit (35 – 36)	-658.797,99	-563.400,00	-95.397,99
SA5	Saldo (5) Geldfluss aus der voranschlagswirksamen Gebarung (Saldo 3 + Saldo 4)	-1.234.052,77	-1.877.100,00	643.047,23

Finanzwirtschaft (Gruppe 9)

MVAG	Mittelverwendungs- und aufbringungsgruppen (1. und 2. Ebene)	RA 2023	VA 2023	RA - VA
311	Einzahlungen aus der operativen Verwaltungstätigkeit	23.189.103,79	22.795.200,00	393.903,79
3111	Einzahlungen aus eigenen Abgaben	6.592.290,33	6.360.000,00	232.290,33
3112	Einzahlungen aus Ertragsanteilen	16.468.051,29	16.305.700,00	162.351,29
3113	Einzahlungen aus Gebühren			
3114	Einzahlungen aus Leistungen	125.732,38	127.600,00	-1.867,62
3115	Einzahlungen aus Besitz und wirtschaftlicher Tätigkeit			
3116	Einzahlungen aus Veräußerung von geringwertigen Wirtschaftsgütern (GWG) und sonstige Einzahlungen	3.029,79	1.900,00	1.129,79
312	Einzahlungen aus Transfers (ohne Kapitaltransfers)	836.572,63	684.900,00	151.672,63
3121	Transferzahlungen von Trägern des öffentlichen Rechts	836.572,63	684.900,00	151.672,63
3122	Transferzahlungen von Beteiligten			
3123	Transferzahlungen von Unternehmen (inkl. Finanzunternehmen)			
3124	Transferzahlungen von Haushalte und Organisationen ohne Erwerbscharakter			
3125	Transferzahlungen vom Ausland			
3126	Investitions- und Tilgungszuschüsse zwischen Unternehmungen und Betrieben der Gebietskörperschaft und der Gebietskörperschaft			
313	Einzahlungen aus Finanzerträgen	103.633,73	31.300,00	72.333,73
3131	Einzahlungen aus Zinserträgen	97.380,48	25.100,00	72.280,48
3133	Einzahlungen aus Gewinnentnahmen von marktbestimmten Betrieben			
3134	Sonstige Einzahlungen aus Finanzerträgen			
3135	Einzahlungen aus Dividenden/Gewinnausschüttungen	6.253,25	6.200,00	53,25
31	Summe Einzahlungen operative Gebarung	24.129.310,15	23.511.400,00	617.910,15
321	Auszahlungen aus Personalaufwand	375.820,75	410.900,00	-35.079,25
3211	Auszahlungen für Personalaufwand Bezüge, Nebengebühren, und Mehrleistungsvergütungen)	291.487,66	320.200,00	-28.712,34
3212	Auszahlungen für gesetzliche und freiwillige Sozialaufwendungen	83.478,57	89.800,00	-6.321,43
3213	Auszahlungen aus sonstigem Personalaufwand	854,52	900,00	-45,48
322	Auszahlungen aus Sachaufwand (ohne Transferaufwand)	46.270,31	69.300,00	-23.029,69
3221	Auszahlungen für Gebrauchs- und Verbrauchsgüter, Handelswaren	1.935,87	1.900,00	35,87
3222	Auszahlungen für Verwaltungs- und Betriebsaufwand	6.689,77	15.900,00	-9.210,23
3223	Auszahlungen für Leasing- und Mietaufwand			
3224	Auszahlungen für Instandhaltung			
3225	Sonstige Auszahlungen aus Sachaufwand	37.644,67	51.500,00	-13.855,33
323	Auszahlungen aus Transfers (ohne Kapitaltransfers)	1.217.606,12	1.238.100,00	-20.493,88
3231	Transferzahlungen an Träger des öffentlichen Rechts	1.217.606,12	1.238.100,00	-20.493,88
3232	Transferzahlungen an Beteiligten			
3233	Transferzahlungen an Unternehmen (inkl. Finanzunternehmen)			

Finanzwirtschaft (Gruppe 9)

MVAG	Mittelverwendungs- und aufbringungsgruppen (1. und 2. Ebene)	RA 2023	VA 2023	RA - VA
3234	Transferzahlungen an Haushalte und Organisationen ohne Erwerbscharakter			
3235	Transferzahlungen an das Ausland			
3236	Investitions- und Tilgungszuschüsse zwischen Unternehmungen und Betrieben der Gebietskörperschaft und der Gebietskörperschaft			
324	Auszahlungen aus Finanzaufwand	11.864,17	23.000,00	-11.135,83
3241	Auszahlungen für Zinsaufwand, für Finanzierungsleasing, für Forderungskauf, für Finanzschulden und derivative Finanzinstrumente		10.000,00	-10.000,00
3242	Auszahlungen für Zinsen aus derivativen Finanzinstrumenten ohne Grundgeschäft			
3243	Auszahlung aus Gewinnentnahmen von marktbestimmten Betrieben			
3244	Sonstige Auszahlungen aus Finanzaufwendungen	11.864,17	13.000,00	-1.135,83
32	Summe Auszahlungen operative Gebarung	1.651.561,35	1.741.300,00	-89.738,65
SA1	Saldo (1) Geldfluss aus der Operativen Gebarung (31 – 32)	22.477.748,80	21.770.100,00	707.648,80
331	Einzahlungen aus der Investitionstätigkeit	0,00	0,00	0,00
3311	Einzahlungen aus der Veräußerung von immateriellem Vermögen			
3312	Einzahlungen aus der Veräußerung von Grundstücken und Grundstückeinrichtungen			
3313	Einzahlungen aus der Veräußerung von Gebäuden und Bauten			
3314	Einzahlungen aus der Veräußerung von technischen Anlagen, Fahrzeuge und Maschinen			
3315	Einzahlungen aus der Veräußerung von Amts-, Betriebs- und Geschäftsausstattung			
3316	Einzahlungen aus der Veräußerung von Kulturgütern			
3317	Einzahlungen aus der Veräußerung von Beteiligungen			
332	Einzahlungen aus der Rückzahlung von Darlehen sowie gewährten Vorschüssen	0,00	0,00	0,00
3321	Einzahlungen aus Darlehen an Träger des öffentlichen Rechts			
3322	Einzahlungen aus Darlehen an Beteiligungen			
3323	Einzahlungen aus Darlehen an Unternehmen und Haushalte			
3325	Einzahlungen aus Vorschüssen und Anzahlungen			
333	Einzahlungen aus Kapitaltransfers	0,00	0,00	0,00
3331	Kapitaltransferzahlungen von Trägern des öffentlichen Rechts			
3332	Kapitaltransferzahlungen von Beteiligungen			
3333	Kapitaltransferzahlungen von Unternehmen			
3334	Kapitaltransferzahlungen von Haushalten und Organisationen ohne Erwerbscharakter			
3335	Kapitaltransferzahlungen vom Ausland			
33	Summe Einzahlungen investive Gebarung	0,00	0,00	0,00
341	Auszahlungen aus der Investitionstätigkeit	0,00	1.000,00	-1.000,00
3411	Auszahlungen für den Erwerb von immateriellem Vermögen			

Finanzwirtschaft (Gruppe 9)

MVAG	Mittelverwendungs- und aufbringungsgruppen (1. und 2. Ebene)	RA 2023	VA 2023	RA - VA
3412	Auszahlungen für den Erwerb von Grundstücken und Grundstückseinrichtungen			
3413	Auszahlungen für den Erwerb von Gebäuden und Bauten			
3414	Auszahlungen für den Erwerb von technischen Anlagen, Fahrzeuge und Maschinen			
3415	Auszahlungen für den Erwerb von Amts-, Betriebs- und Geschäftsausstattung		1.000,00	-1.000,00
3416	Auszahlungen für den Erwerb von Kulturgütern			
3417	Auszahlungen für den Erwerb von Beteiligungen			
342	Auszahlungen von gewährten Darlehen sowie gewährten Vorschüssen	0,00	0,00	0,00
3421	Auszahlung von Darlehen an Träger des öffentlichen Rechts			
3422	Auszahlung von Darlehen an Beteiligungen			
3423	Auszahlung von Darlehen an Unternehmen und Haushalte			
3425	Auszahlungen von Vorschüssen und Anzahlungen			
343	Auszahlungen aus Kapitaltransfers	0,00	0,00	0,00
3431	Kapitaltransferzahlungen an Träger des öffentlichen Rechts			
3432	Kapitaltransferzahlungen an Beteiligungen			
3433	Kapitaltransferzahlungen an Unternehmen (Finanzunternehmen)			
3434	Kapitaltransferzahlungen an Haushalte und Organisationen ohne Erwerbscharakter			
3435	Kapitaltransferzahlungen an das Ausland			
34	Summe Auszahlungen investive Gebarung	0,00	1.000,00	-1.000,00
SA2	Saldo (2) Geldfluss aus der Investiven Gebarung (33 – 34)	0,00	-1.000,00	1.000,00
SA3	Saldo (3) Nettofinanzierungssaldo (Saldo 1 + Saldo 2)	22.477.748,80	21.769.100,00	708.648,80
351	Einzahlungen aus der Aufnahme von Finanzschulden	0,00	0,00	0,00
3511	Einzahlungen aus empfangenen Darlehen von öffentlichen Körperschaften und Rechtsträgern			
3512	Einzahlungen aus empfangenen Darlehen von Beteiligungen			
3513	Einzahlungen aus empfangenen Darlehen von Unternehmen und privaten Haushalten			
3514	Einzahlungen aus Finanzschulden (Finanzunternehmen)			
353	Einzahlungen infolge eines Kapitaltausch bei derivativen Finanzinstrumenten mit Grundgeschäft	0,00	0,00	0,00
3530	Einzahlungen infolge eines Kapitaltausch bei derivativen Finanzinstrumenten mit Grundgeschäft			
355	Einzahlungen aus dem Abgang von Finanzinstrumenten	0,00	0,00	0,00
3550	Einzahlungen aus dem Abgang von Finanzinstrumenten			
35	Summe Einzahlungen aus der Finanzierungstätigkeit	0,00	0,00	0,00
361	Auszahlungen aus der Tilgung von Finanzschulden	0,00	0,00	0,00

Finanzwirtschaft (Gruppe 9)

MVAG	Mittelverwendungs- und aufbringungsgruppen (1. und 2. Ebene)	RA 2023	VA 2023	RA - VA
3611	Auszahlungen aus empfangenen Darlehen von öffentlichen Körperschaften und Rechtsträgern			
3612	Auszahlungen aus empfangenen Darlehen von Beteiligungen			
3613	Auszahlungen aus empfangenen Darlehen von Unternehmen und privaten Haushalten			
3614	Auszahlungen aus Finanzschulden			
3615	Auszahlung aus der Rückzahlung von Leasingverbindlichkeiten			
363	Auszahlungen infolge eines Kapitaltausch bei derivativen Finanzinstrumenten mit Grundgeschäft	0,00	0,00	0,00
3630	Auszahlungen infolge eines Kapitaltausch bei derivativen Finanzinstrumenten mit Grundgeschäft			
365	Auszahlungen für den Erwerb von Finanzinstrumenten	0,00	0,00	0,00
3650	Auszahlungen für den Erwerb von Finanzinstrumenten			
36	Summe Auszahlungen aus der Finanzierungstätigkeit	0,00	0,00	0,00
SA4	Saldo (4) Geldfluss aus der Finanzierungstätigkeit (35 – 36)	0,00	0,00	0,00
SA5	Saldo (5) Geldfluss aus der voranschlagswirksamen Gebarung (Saldo 3 + Saldo 4)	22.477.748,80	21.769.100,00	708.648,80

Vermögenshaushalt (Anlage 1c)

AKTIVA		Code	Endbestand 31.12.2022	Endbestand 31.12.2023	Veränderung
A	Langfristiges Vermögen	10	91.526.093,54	92.913.124,28	1.387.030,74
A.I	Immaterielle Vermögenswerte	101	26.116,46	36.132,69	10.016,23
A.I.1	Immaterielle Vermögenswerte	1010	26.116,46	36.132,69	10.016,23
A.II	Sachanlagen	102	74.443.192,55	75.590.378,76	1.147.186,21
A.II.1	Grundstücke, Grundstückseinrichtungen und Infrastruktur	1021	44.269.167,38	42.940.198,08	-1.328.969,30
A.II.2	Gebäude und Bauten	1022	3.109.753,40	5.643.328,65	2.533.575,25
A.II.3	Wasser- und Abwasserbauten und -anlagen	1023	22.472.606,85	21.663.719,49	-808.887,36
A.II.4	Sonderanlagen	1024	646.844,39	592.009,41	-54.834,98
A.II.5	Technische Anlagen, Fahrzeuge und Maschinen	1025	2.480.936,11	2.398.126,46	-82.809,65
A.II.6	Amts-, Betriebs- und Geschäftsausstattung	1026	830.044,29	879.925,01	49.880,72
A.II.7	Kulturgüter	1027	0,00	0,00	0,00
A.II.8	Geleistete Anzahlungen für Anlagen und Anlagen in Bau	1028	633.840,13	1.473.071,66	839.231,53
A.III	Aktive Finanzinstrumente/Langfristiges Finanzvermögen	103	4.994.113,29	5.173.562,69	179.449,40
A.III.1	Bis zur Endfälligkeit gehaltene Finanzinstrumente	1031	0,00	0,00	0,00
A.III.2	Zur Veräußerung verfügbare Finanzinstrumente	1032	4.994.113,29	5.173.562,69	179.449,40
A.III.3	Partizipations- und Hybridkapital	1033	0,00	0,00	0,00
A.III.4	Derivative Finanzinstrumente ohne Grundgeschäft	1034	0,00	0,00	0,00
A.IV	Beteiligungen	104	11.191.820,20	11.179.114,77	-12.705,43
A.IV.1	Beteiligungen an verbundenen Unternehmen	1041	11.187.380,20	11.029.630,52	-157.749,68
A.IV.2	Beteiligungen an assoziierten Unternehmen	1042	0,00	0,00	0,00
A.IV.3	Sonstige Beteiligungen	1043	4.440,00	149.484,25	145.044,25
A.IV.4	Verwaltete Einrichtungen, die der Kontrolle unterliegen	1044	0,00	0,00	0,00
A.V	Langfristige Forderungen	106	870.851,04	933.935,37	63.084,33
A.V.1	Langfristige Forderungen aus Lieferungen und Leistungen	1061	0,00	0,00	0,00
A.V.2	Langfristige Forderungen aus gewährten Darlehen	1062	144.892,06	68.962,19	-75.929,87
A.V.3	Sonstige langfristige Forderungen	1063	725.958,98	864.973,18	139.014,20

AKTIVA		Code	Endbestand 31.12.2022	Endbestand 31.12.2023	Veränderung
B	Kurzfristiges Vermögen	11	8.121.726,62	8.012.074,47	-109.652,15
B.I	Kurzfristige Forderungen	113	1.741.255,55	1.863.521,76	122.266,21
B.I.1	Kurzfristige Forderungen aus Lieferungen und Leistungen	1131	344.099,06	373.065,39	28.966,33
B.I.2	Kurzfristige Forderungen aus Abgaben	1132	1.178.451,56	1.284.768,86	106.317,30
B.I.3	Sonstige kurzfristige Forderungen	1133	0,00	0,00	0,00
B.I.4	Sonstige kurzfristige Forderungen (nicht voranschlagswirksame Gebarung)	1134	218.704,93	205.687,51	-13.017,42
B.II	Vorräte	114	17.265,53	11.544,00	-5.721,53
B.II.1	Vorräte	1141	17.265,53	11.544,00	-5.721,53
B.II.2	Gegebene Anzahlungen auf Vorräte	1142	0,00	0,00	0,00
B.III	Liquide Mittel	115	6.363.205,54	6.137.008,71	-226.196,83
B.III.1	Kassa, Bankguthaben, Schecks	1151	5.524.898,77	3.630.000,37	-1.894.898,40
B.III.2	Zahlungsmittelreserven	1152	838.306,77	2.507.008,34	1.668.701,57
B.IV	Aktive Finanzinstrumente/Kurzfristiges Finanzvermögen	116	0,00	0,00	0,00
B.IV.1	Aktive Finanzinstrumente/Kurzfristiges Finanzvermögen	1160	0,00	0,00	0,00
B.V	Aktive Rechnungsabgrenzung	117	0,00	0,00	0,00
B.V.1	Aktive Rechnungsabgrenzung	1170	0,00	0,00	0,00
Summe Aktiva (10 + 11)			99.647.820,16	100.925.198,75	1.277.378,59

PASSIVA		Code	Endbestand 31.12.2022	Endbestand 31.12.2023	Veränderung
C	Nettovermögen (Ausgleichsposten)	12	67.111.045,81	66.552.084,20	-558.961,61
C.I	Saldo der Eröffnungsbilanz	121	68.255.575,32	68.255.575,32	0,00
C.I.1	Saldo der Eröffnungsbilanz	1210	68.255.575,32	68.255.575,32	0,00
C.II	Kumuliertes Nettoergebnis	122	-2.857.947,58	-4.266.327,89	-1.408.380,31
C.II.1	Kumuliertes Nettoergebnis	1220	-2.857.947,58	-4.266.327,89	-1.408.380,31
C.III	Haushaltsrücklagen	123	1.713.418,07	2.238.343,12	524.925,05
C.III.1	Haushaltsrücklagen	1230	1.713.418,07	2.238.343,12	524.925,05
C.IV	Neubewertungsrücklagen (Umbewertungskonto)	124	0,00	324.493,65	324.493,65
C.IV.1	Neubewertungsrücklagen (Umbewertungskonto)	1240	0,00	324.493,65	324.493,65
C.V	Fremdwährungsumrechnungsrücklagen	125	0,00	0,00	0,00
C.V.1	Fremdwährungsumrechnungsrücklagen	1250	0,00	0,00	0,00
D	Sonderposten Investitionszuschüsse (Kapitaltransfers)	13	16.723.832,19	18.682.004,35	1.958.172,16
D.I	Investitionszuschüsse	131	16.723.832,19	18.682.004,35	1.958.172,16
D.I.1	Investitionszuschüsse von Trägern öffentlichen Rechts	1311	11.858.610,47	13.890.496,64	2.031.886,17
D.I.2	Investitionszuschüsse von Beteiligungen	1312	0,00	0,00	0,00
D.I.3	Investitionszuschüsse von Übrigen	1313	4.865.221,72	4.791.507,71	-73.714,01
E	Langfristige Fremdmittel	14	13.694.714,20	13.266.446,67	-428.267,53
E.I	Langfristige Finanzschulden, netto	141	13.694.714,20	13.266.446,67	-428.267,53
E.I.1	Langfristige Finanzschulden	1411	13.694.714,20	13.266.446,67	-428.267,53
E.I.2	Langfristige Forderungen aus derivativen Finanzinstrumenten mit Grundgeschäft	1412	0,00	0,00	0,00
E.I.3	Langfristige Verbindlichkeiten aus derivativen Finanzinstrumenten mit Grundgeschäft	1413	0,00	0,00	0,00
E.II	Langfristige Verbindlichkeiten	142	0,00	0,00	0,00
E.II.1	Langfristige Verbindlichkeiten aus Lieferungen und Leistungen	1421	0,00	0,00	0,00
E.II.2	Leasingverbindlichkeiten	1422	0,00	0,00	0,00
E.II.3	Sonstige langfristige Verbindlichkeiten	1423	0,00	0,00	0,00

PASSIVA		Code	Endbestand 31.12.2022	Endbestand 31.12.2023	Veränderung
E.III	Langfristige Rückstellungen	143	0,00	0,00	0,00
E.III.1	Rückstellungen für Abfertigungen	1431	0,00	0,00	0,00
E.III.2	Rückstellungen für Jubiläumszuwendungen	1432	0,00	0,00	0,00
E.III.3	Rückstellungen für Haftungen	1433	0,00	0,00	0,00
E.III.4	Rückstellungen für Sanierungen von Altlasten	1434	0,00	0,00	0,00
E.III.5	Rückstellungen für Pensionen	1435	0,00	0,00	0,00
E.III.6	Sonstige langfristige Rückstellungen	1436	0,00	0,00	0,00
F	Kurzfristige Fremdmittel	15	2.118.227,96	2.424.663,53	306.435,57
F.I	Kurzfristige Finanzschulden, netto	151	0,00	0,00	0,00
F.I.1	Kurzfristige Finanzschulden	1511	0,00	0,00	0,00
F.I.2	Kurzfristige Forderungen aus derivativen Finanzinstrumenten mit Grundgeschäft	1512	0,00	0,00	0,00
F.I.3	Kurzfristige Verbindlichkeiten aus derivativen Finanzinstrumenten mit Grundgeschäft	1513	0,00	0,00	0,00
F.II	Kurzfristige Verbindlichkeiten	152	1.719.681,13	2.009.143,77	289.462,64
F.II.1	Kurzfristige Verbindlichkeiten aus Lieferungen und Leistungen	1521	846.500,26	659.723,10	-186.777,16
F.II.2	Kurzfristige Verbindlichkeiten aus Abgaben	1522	0,00	0,00	0,00
F.II.3	Sonstige kurzfristige Verbindlichkeiten	1523	0,00	0,00	0,00
F.II.4	Sonstige kurzfristige Verbindlichkeiten (nicht voranschlagswirksame Gebarung)	1524	873.180,87	1.349.420,67	476.239,80
F.III	Kurzfristige Rückstellungen	153	398.546,83	415.519,76	16.972,93
F.III.1	Rückstellungen für Prozesskosten	1531	0,00	0,00	0,00
F.III.2	Rückstellungen für ausstehende Rechnungen	1532	62.602,81	20.056,00	-42.546,81
F.III.3	Rückstellungen für nicht konsumierte Urlaube	1533	335.944,02	395.463,76	59.519,74
F.III.4	Sonstige kurzfristige Rückstellungen	1534	0,00	0,00	0,00
F.IV	Passive Rechnungsabgrenzung	154	0,00	0,00	0,00
F.IV.1	Passive Rechnungsabgrenzung	1540	0,00	0,00	0,00
Summe Passiva (12 + 13 + 14 + 15)			99.647.820,16	100.925.198,75	1.277.378,59

Vermögenshaushalt (Anlage 1c)

AKTIVA		Code	Endbestand 31.12.2022	Endbestand 31.12.2023	Veränderung
A	Langfristiges Vermögen	10	91.526.093,54	92.913.124,28	1.387.030,74
A.I	Immaterielle Vermögenswerte	101	26.116,46	36.132,69	10.016,23
A.I.1	Immaterielle Vermögenswerte	1010	26.116,46	36.132,69	10.016,23
	070000 Aktivierungsfähige Rechte (immaterielle Vermögenswerte)		26.116,46	36.132,69	10.016,23
A.II	Sachanlagen	102	74.443.192,55	75.590.378,76	1.147.186,21
A.II.1	Grundstücke, Grundstückseinrichtungen und Infrastruktur	1021	44.269.167,38	42.940.198,08	-1.328.969,30
	000000 Bebaute Grundstücke		10.653.254,84	11.495.774,51	842.519,67
	001000 Unbebaute Grundstücke		8.234.365,00	8.234.365,00	0,00
	002000 Straßenbauten		23.384.250,42	21.358.825,17	-2.025.425,25
	005000 Anlagen zu Straßenbauten		1.955.570,48	1.792.606,27	-162.964,21
	006000 Sonstige Grundstückseinrichtungen		41.726,64	58.627,13	16.900,49
A.II.2	Gebäude und Bauten	1022	3.109.753,40	5.643.328,65	2.533.575,25
	010000 Gebäude und Bauten		3.109.753,40	5.643.328,65	2.533.575,25
A.II.3	Wasser- und Abwasserbauten und -anlagen	1023	22.472.606,85	21.663.719,49	-808.887,36
	004000 Wasser- und Abwasserbauten und -anlagen		22.472.606,85	21.663.719,49	-808.887,36
A.II.4	Sonderanlagen	1024	646.844,39	592.009,41	-54.834,98
	050000 Sonderanlagen		646.844,39	592.009,41	-54.834,98
A.II.5	Technische Anlagen, Fahrzeuge und Maschinen	1025	2.480.936,11	2.398.126,46	-82.809,65
	020000 Maschinen und maschinelle Anlagen		214.688,54	277.418,69	62.730,15
	030000 Werkzeuge und sonstige Erzeugungsmittel		8.843,33	14.245,20	5.401,87
	040000 Fahrzeuge		2.257.404,24	2.106.462,57	-150.941,67
A.II.6	Amts-, Betriebs- und Geschäftsausstattung	1026	830.044,29	879.925,01	49.880,72
	042000 Amts-, Betriebs- und Geschäftsausstattung		666.740,60	670.264,28	3.523,68
	042010 Amts-, Betriebs- und Geschäftsausstattung		2.846,89	3.236,53	389,64
	042100 Amts-, Betriebs- und Geschäftsausstattung		160.456,80	206.424,20	45.967,40
A.II.7	Kulturgüter	1027	0,00	0,00	0,00
A.II.8	Geleistete Anzahlungen für Anlagen und Anlagen in Bau	1028	633.840,13	1.473.071,66	839.231,53
	060000 Im Bau befindliche Grundstückseinrichtungen		347.169,89	1.089.656,83	742.486,94
	061000 Im Bau befindliche Gebäude und Bauten		266.670,24	275.523,33	8.853,09
	062000 Im Bau befindliche technische Anlagen/Fahrzeuge/Maschinen		20.000,00	0,00	-20.000,00
	063000 Im Bau befindliche Anlagen (Amts-, Betriebs- und Geschäftsausstattung)		0,00	107.891,50	107.891,50
A.III	Aktive Finanzinstrumente/Langfristiges Finanzvermögen	103	4.994.113,29	5.173.562,69	179.449,40
A.III.1	Bis zur Endfälligkeit gehaltene Finanzinstrumente	1031	0,00	0,00	0,00

AKTIVA		Code	Endbestand 31.12.2022	Endbestand 31.12.2023	Veränderung
A.III.2	Zur Veräußerung verfügbare Finanzinstrumente	1032	4.994.113,29	5.173.562,69	179.449,40
	085100 Zur Veräußerung verfügbare Finanzinstrumente – langfristig		4.994.113,29	5.173.562,69	179.449,40
A.III.3	Partizipations- und Hybridkapital	1033	0,00	0,00	0,00
A.III.4	Derivative Finanzinstrumente ohne Grundgeschäft	1034	0,00	0,00	0,00
A.IV	Beteiligungen	104	11.191.820,20	11.179.114,77	-12.705,43
A.IV.1	Beteiligungen an verbundenen Unternehmen	1041	11.187.380,20	11.029.630,52	-157.749,68
	080000 Beteiligungen an verbundenen Unternehmen		11.187.380,20	11.029.630,52	-157.749,68
A.IV.2	Beteiligungen an assoziierten Unternehmen	1042	0,00	0,00	0,00
A.IV.3	Sonstige Beteiligungen	1043	4.440,00	149.484,25	145.044,25
	082000 Sonstige Beteiligungen		4.440,00	149.484,25	145.044,25
A.IV.4	Verwaltete Einrichtungen, die der Kontrolle unterliegen	1044	0,00	0,00	0,00
A.V	Langfristige Forderungen	106	870.851,04	933.935,37	63.084,33
A.V.1	Langfristige Forderungen aus Lieferungen und Leistungen	1061	0,00	0,00	0,00
A.V.2	Langfristige Forderungen aus gewährten Darlehen	1062	144.892,06	68.962,19	-75.929,87
	245000 Darlehen an Unternehmen (ohne Finanzunternehmen)		144.892,06	68.962,19	-75.929,87
A.V.3	Sonstige langfristige Forderungen	1063	725.958,98	864.973,18	139.014,20
	273000 Bezugsvorschüsse an private Haushalte		31.144,00	22.152,00	-8.992,00
	284000 Sonstige langfristige Forderungen		694.814,98	842.821,18	148.006,20
B	Kurzfristiges Vermögen	11	8.121.726,62	8.012.074,47	-109.652,15
B.I	Kurzfristige Forderungen	113	1.741.255,55	1.863.521,76	122.266,21
B.I.1	Kurzfristige Forderungen aus Lieferungen und Leistungen	1131	344.099,06	373.065,39	28.966,33
	230000 Kurzfristige Forderungen aus Lieferungen und Leistungen		344.099,06	373.065,39	28.966,33
B.I.2	Kurzfristige Forderungen aus Abgaben	1132	1.178.451,56	1.284.768,86	106.317,30
	233000 Forderungen aus Abgaben		1.178.451,56	1.284.768,86	106.317,30
B.I.3	Sonstige kurzfristige Forderungen	1133	0,00	0,00	0,00
B.I.4	Sonstige kurzfristige Forderungen (nicht voranschlagswirksame Gebarung)	1134	218.704,93	205.687,51	-13.017,42
	270000 Finanzamt Vorsteuerbeträge (nicht voranschlagswirksame Gebarung)		211.017,22	198.316,29	-12.700,93
	279000 Sonstige für Dritte geleistete Vorschüsse (nicht voranschlagswirksame Gebarung)		7.687,71	7.371,22	-316,49
	287000 Sonstige kurzfristige Forderungen (nicht voranschlagswirksame Gebarung)		0,00	0,00	0,00
B.II	Vorräte	114	17.265,53	11.544,00	-5.721,53
B.II.1	Vorräte	1141	17.265,53	11.544,00	-5.721,53
	150000 Streumittel		17.265,53	11.544,00	-5.721,53
B.II.2	Gegebene Anzahlungen auf Vorräte	1142	0,00	0,00	0,00

AKTIVA		Code	Endbestand 31.12.2022	Endbestand 31.12.2023	Veränderung
B.III	Liquide Mittel	115	6.363.205,54	6.137.008,71	-226.196,83
B.III.1	Kassa, Bankguthaben, Schecks	1151	5.524.898,77	3.630.000,37	-1.894.898,40
	200000 Kasse		2.344,63	1.812,92	-531,71
	210008 Umbuchung		0,00	0,00	0,00
	210009 Verrechnung		0,00	0,00	0,00
	210012 Sparkasse Feldkirchen		1.368.269,21	1.690.468,40	322.199,19
	210022 Raiffeisenbank Mittelkärnten eG		3.836.812,42	1.554.302,45	-2.282.509,97
	210032 Volksbank Feldkirchen		180.531,90	291.259,70	110.727,80
	210042 BKS Bank AG		6.030,61	5.745,90	-284,71
	220111 Sparbücher - Sicherstellung		130.910,00	86.411,00	-44.499,00
B.III.2	Zahlungsmittelreserven	1152	838.306,77	2.507.008,34	1.668.701,57
	294001 Wirtschaftshofrücklage		18.892,26	0,02	-18.892,24
	294002 Wasserversorgungsrücklage		278.872,26	0,33	-278.871,93
	294003 Abfallwirtschaftsrücklage		117.284,92	609.170,07	491.885,15
	294004 Schulstandortsicherungsrücklage		223.256,15	224.734,14	1.477,99
	294005 Abwasserbeseitigungsrücklage		0,00	15.094,87	15.094,87
	295001 Haushaltsrücklage		200.001,18	1.658.008,91	1.458.007,73
B.IV	Aktive Finanzinstrumente/Kurzfristiges Finanzvermögen	116	0,00	0,00	0,00
B.IV.1	Aktive Finanzinstrumente/Kurzfristiges Finanzvermögen	1160	0,00	0,00	0,00
B.V	Aktive Rechnungsabgrenzung	117	0,00	0,00	0,00
B.V.1	Aktive Rechnungsabgrenzung	1170	0,00	0,00	0,00
Summe Aktiva (10 + 11)			99.647.820,16	100.925.198,75	1.277.378,59

PASSIVA		Code	Endbestand 31.12.2022	Endbestand 31.12.2023	Veränderung
C	Nettovermögen (Ausgleichsposten)	12	67.111.045,81	66.552.084,20	-558.961,61
C.I	Saldo der Eröffnungsbilanz	121	68.255.575,32	68.255.575,32	0,00
C.I.1	Saldo der Eröffnungsbilanz	1210	68.255.575,32	68.255.575,32	0,00
	930000 Saldo der erstmaligen Eröffnungsbilanz		68.255.575,32	68.255.575,32	0,00
C.II	Kumuliertes Nettoergebnis	122	-2.857.947,58	-4.266.327,89	-1.408.380,31
C.II.1	Kumuliertes Nettoergebnis	1220	-2.857.947,58	-4.266.327,89	-1.408.380,31
	910000 Verrechnung zwischen operativer Gebarung und Projekten		0,00	0,00	0,00
	931000 Kapitalausgleichskonto		-2.849.088,16	-3.823.618,63	-974.530,47
	931920 Kapitalausgleichskonto - Wirtschaftshof		-10.963,57	-77.149,40	-66.185,83
	931930 Kapitalausgleichskonto - Wasserversorgung		538.852,96	718.091,05	179.238,09
	931940 Kapitalausgleichskonto - Abwasserbeseitigung St. Martin		-41.803,60	-55.670,52	-13.866,92
	931950 Kapitalausgleichskonto - Müllbeseitigung		466.777,84	466.777,84	0,00
	931960 Kapitalausgleichskonto - Wohnhäuser		12.807,42	17.076,49	4.269,07
	960000 Gewinn- und Verlustkonto/Jahresabschlussbuchungen		-974.530,47	-1.511.834,72	-537.304,25
C.III	Haushaltsrücklagen	123	1.713.418,07	2.238.343,12	524.925,05
C.III.1	Haushaltsrücklagen	1230	1.713.418,07	2.238.343,12	524.925,05
C.III.1.a	davon allgemeine Haushaltsrücklagen		1.423.257,33	1.882.743,05	459.485,72
	935000 Allgemeine Haushaltsrücklagen		1.423.257,33	1.882.743,05	459.485,72
C.III.1.b	davon zweckgebundene Haushaltsrücklagen mit Zahlungsmittelreserve		290.160,74	355.600,07	65.439,33
	934000 Zweckgebundene Haushaltsrücklagen		290.160,74	355.600,07	65.439,33
C.III.1.c	davon zweckgebundene Haushaltsrücklagen ohne Zahlungsmittelreserve		0,00	0,00	0,00
C.III.1.d	davon innere Darlehen		0,00	0,00	0,00
C.IV	Neubewertungsrücklagen (Umbewertungskonto)	124	0,00	324.493,65	324.493,65
C.IV.1	Neubewertungsrücklagen (Umbewertungskonto)	1240	0,00	324.493,65	324.493,65
	940300 Neubewertungsrücklage - Veränderung a. d. Bewertung v. z. Veräußerung verf. Finanzinstrumente		0,00	179.449,40	179.449,40
	940403 Neubewertungsrücklage - Änderung aus der Bewertung von Beteiligungen (MBN Tourismusmanagement GmbH)		0,00	145.044,25	145.044,25
C.V	Fremdwährungsumrechnungsrücklagen	125	0,00	0,00	0,00
C.V.1	Fremdwährungsumrechnungsrücklagen	1250	0,00	0,00	0,00

PASSIVA		Code	Endbestand 31.12.2022	Endbestand 31.12.2023	Veränderung
D	Sonderposten Investitionszuschüsse (Kapitaltransfers)	13	16.723.832,19	18.682.004,35	1.958.172,16
D.I	Investitionszuschüsse	131	16.723.832,19	18.682.004,35	1.958.172,16
D.I.1	Investitionszuschüsse von Trägern öffentlichen Rechts	1311	11.858.610,47	13.890.496,64	2.031.886,17
	300000 Kapitaltransfers von Bund, Bundesfonds und Bundeskammern		2.817.322,29	3.060.648,82	243.326,53
	301000 Kapitaltransfers von Ländern, Landesfonds und Landeskammern		7.145.705,78	6.508.969,68	-636.736,10
	301100 Kapitaltransfers von Ländern, Landesfonds und Landeskammern		1.518.222,13	1.720.896,30	202.674,17
	301200 Kapitaltransfers von Ländern, Landesfonds und Landeskammern		148.678,44	1.220.845,46	1.072.167,02
	301300 Kapitaltransfers von Ländern, Landesfonds und Landeskammern		0,00	1.160.000,00	1.160.000,00
	301400 Kapitaltransfers von Ländern, Landesfonds und Landeskammern		48.681,82	47.136,37	-1.545,45
	302000 Kapitaltransfers von Gemeinden, Gemeindeverbänden (ohne marktbestimmte Tätigkeit) und Gemeindefonds		180.000,01	172.000,01	-8.000,00
D.I.2	Investitionszuschüsse von Beteiligungen	1312	0,00	0,00	0,00
D.I.3	Investitionszuschüsse von Übrigen	1313	4.865.221,72	4.791.507,71	-73.714,01
	305000 Kapitaltransfers von Unternehmen (ohne Finanzunternehmen)		247.542,86	250.064,86	2.522,00
	306000 Kapitaltransfers von Finanzunternehmen		9.750,00	9.250,00	-500,00
	307000 Kapitaltransfers von privaten Haushalten und privaten Organisationen ohne Erwerbszweck und andere		4.586.262,19	4.513.415,07	-72.847,12
	309000 Kapitaltransfers von der Europäischen Union		21.666,67	18.777,78	-2.888,89
E	Langfristige Fremdmittel	14	13.694.714,20	13.266.446,67	-428.267,53
E.I	Langfristige Finanzschulden, netto	141	13.694.714,20	13.266.446,67	-428.267,53
E.I.1	Langfristige Finanzschulden	1411	13.694.714,20	13.266.446,67	-428.267,53
	341000 Investitionsdarlehen von Ländern, Landesfonds und Landeskammern		2.681.313,60	2.924.658,93	243.345,33
	346000 Investitionsdarlehen von Finanzunternehmen		11.013.400,60	10.341.787,74	-671.612,86
E.I.2	Langfristige Forderungen aus derivativen Finanzinstrumenten mit Grundgeschäft	1412	0,00	0,00	0,00
E.I.3	Langfristige Verbindlichkeiten aus derivativen Finanzinstrumenten mit Grundgeschäft	1413	0,00	0,00	0,00
E.II	Langfristige Verbindlichkeiten	142	0,00	0,00	0,00
E.II.1	Langfristige Verbindlichkeiten aus Lieferungen und Leistungen	1421	0,00	0,00	0,00
	332000 Langfristige Verbindlichkeiten aus Lieferungen und Leistungen		0,00	0,00	0,00
E.II.2	Leasingverbindlichkeiten	1422	0,00	0,00	0,00
E.II.3	Sonstige langfristige Verbindlichkeiten	1423	0,00	0,00	0,00
E.III	Langfristige Rückstellungen	143	0,00	0,00	0,00
E.III.1	Rückstellungen für Abfertigungen	1431	0,00	0,00	0,00
E.III.2	Rückstellungen für Jubiläumswendungen	1432	0,00	0,00	0,00
E.III.3	Rückstellungen für Haftungen	1433	0,00	0,00	0,00
E.III.4	Rückstellungen für Sanierungen von Altlasten	1434	0,00	0,00	0,00
E.III.5	Rückstellungen für Pensionen	1435	0,00	0,00	0,00
E.III.6	Sonstige langfristige Rückstellungen	1436	0,00	0,00	0,00

PASSIVA		Code	Endbestand 31.12.2022	Endbestand 31.12.2023	Veränderung
F	Kurzfristige Fremdmittel	15	2.118.227,96	2.424.663,53	306.435,57
F.I	Kurzfristige Finanzschulden, netto	151	0,00	0,00	0,00
F.I.1	Kurzfristige Finanzschulden	1511	0,00	0,00	0,00
F.I.2	Kurzfristige Forderungen aus derivativen Finanzinstrumenten mit Grundgeschäft	1512	0,00	0,00	0,00
F.I.3	Kurzfristige Verbindlichkeiten aus derivativen Finanzinstrumenten mit Grundgeschäft	1513	0,00	0,00	0,00
F.II	Kurzfristige Verbindlichkeiten	152	1.719.681,13	2.009.143,77	289.462,64
F.II.1	Kurzfristige Verbindlichkeiten aus Lieferungen und Leistungen	1521	846.500,26	659.723,10	-186.777,16
	331000 Kurzfristige Verbindlichkeiten aus Lieferungen und Leistungen		846.500,26	659.723,10	-186.777,16
F.II.2	Kurzfristige Verbindlichkeiten aus Abgaben	1522	0,00	0,00	0,00
F.II.3	Sonstige kurzfristige Verbindlichkeiten	1523	0,00	0,00	0,00
F.II.4	Sonstige kurzfristige Verbindlichkeiten (nicht voranschlagswirksame Gebarung)	1524	873.180,87	1.349.420,67	476.239,80
	360000 Umsatzsteuer (nicht voranschlagswirksame Gebarung)		200.826,23	178.953,06	-21.873,17
	361000 Erläge von/für Dienststellen der Gebietskörperschaften (nicht voranschlagswirksame Gebarung)		38.749,76	42.906,07	4.156,31
	362000 Gehaltsabzugsgebarungen (nicht voranschlagswirksame Gebarung)		79.269,30	66.904,58	-12.364,72
	363000 Einbehaltungen und Überzahlungen von Dritten (nicht voranschlagswirksame Gebarung)		2.330,00	0,00	-2.330,00
	369000 Sonstige Erläge (nicht voranschlagswirksame Gebarung)		552.005,58	1.060.656,96	508.651,38
F.III	Kurzfristige Rückstellungen	153	398.546,83	415.519,76	16.972,93
F.III.1	Rückstellungen für Prozesskosten	1531	0,00	0,00	0,00
F.III.2	Rückstellungen für ausstehende Rechnungen	1532	62.602,81	20.056,00	-42.546,81
	382000 Rückstellungen für ausstehende Rechnungen		62.602,81	20.056,00	-42.546,81
F.III.3	Rückstellungen für nicht konsumierte Urlaube	1533	335.944,02	395.463,76	59.519,74
	381000 Rückstellungen für nicht konsumierte Urlaube		279.259,38	317.401,99	38.142,61
	381100 Rückstellungen für nicht konsumierte Zeitguthaben		56.684,64	78.061,77	21.377,13
F.III.4	Sonstige kurzfristige Rückstellungen	1534	0,00	0,00	0,00
F.IV	Passive Rechnungsabgrenzung	154	0,00	0,00	0,00
F.IV.1	Passive Rechnungsabgrenzung	1540	0,00	0,00	0,00
Summe Passiva (12 + 13 + 14 + 15)			99.647.820,16	100.925.198,75	1.277.378,59

Nettovermögensveränderungsrechnung (Anlage 1d)

Nettovermögensveränderungsrechnung	Saldo der Eröffnungsbilanz	Kumuliertes Nettoergebnis	Haushalts-rücklagen	Neubewertungs-rücklagen	Fremdwährungs-umrechnungs-rücklagen	Summe Nettovermögen
Nettovermögen zum 31.12.2022	68.255.575,32	-2.857.947,58	1.713.418,07	0,00	0,00	67.111.045,81
1. Änderungen der Ansatz- und Bewertungsmethoden	0,00	0,00	XXXXXXXXXXXXXX	0,00	0,00	0,00
2. Nacherfassung von Vermögenswerten	0,00	0,00	0,00	0,00	0,00	0,00
3. Änderung der erstmaligen Eröffnungsbilanz (gem. § 38 Abs. 8)	0,00	0,00	0,00	0,00	0,00	0,00
Angepasstes Nettovermögen zum 31.12.2022	68.255.575,32	-2.857.947,58	1.713.418,07	0,00	0,00	67.111.045,81
4. Veränderung aus der Bewertung von zur Veräußerung verfügbarer Finanzinstrumente	XXXXXXXXXXXXXX	XXXXXXXXXXXXXX	XXXXXXXXXXXXXX	179.449,40	XXXXXXXXXXXXXX	179.449,40
5. Veränderung aus der Bewertung von Beteiligungen	XXXXXXXXXXXXXX	XXXXXXXXXXXXXX	XXXXXXXXXXXXXX	145.044,25	XXXXXXXXXXXXXX	145.044,25
6. Veränderung aus der Umrechnung von Vermögen und Fremdmittel in fremder Währung	XXXXXXXXXXXXXX	XXXXXXXXXXXXXX	XXXXXXXXXXXXXX	XXXXXXXXXXXXXX	0,00	0,00
Summe Nettoveränderung, die nicht in die Ergebnisrechnung eingegangen ist						
7. Nettoergebnis des Finanzjahres (SA0)	XXXXXXXXXXXXXX	-883.455,26	XXXXXXXXXXXXXX	XXXXXXXXXXXXXX	XXXXXXXXXXXXXX	-883.455,26
8. Zuweisung und Entnahmen von Haushaltsrücklagen (SU23)	XXXXXXXXXXXXXX	-524.925,05	524.925,05	XXXXXXXXXXXXXX	XXXXXXXXXXXXXX	0,00
Nettovermögen zum 31.12.2023	68.255.575,32	-4.266.327,89	2.238.343,12	324.493,65	0,00	66.552.084,20

Ergebnis- und Finanzierungsrechnung Detailnachweis

		MVAG			Ergebnisrechnung			Finanzierungsrechnung		
		EH	FH	VCQU	RA 2023	VA 2023	RA - VA	RA 2023	VA 2023	RA - VA
0 Vertretungskörper und allgemeine Verwaltung										
00	Gewählte Gemeindeorgane									
000	Gewählte Gemeindeorgane									
000000	Gewählte Gemeindeorgane									
Operative Gebarung										
2/000000+828000	Rückersätze von Aufwendungen	2116	3116	18	236,88		236,88			
SU 21 / 31	Summe Erträge / Einzahlungen operative Gebarung				236,88	0,00	236,88	0,00	0,00	0,00
1/000000-582000	Sonstige Dienstgeberbeiträge zur sozialen Sicherheit	2212	3212	20	16.229,43	17.000,00	-770,57	16.229,43	17.000,00	-770,57
1/000000-670000	Versicherungen	2222	3222	24	1.056,08	1.000,00	56,08	1.056,08	1.000,00	56,08
1/000000-721000	Bezug des Bürgermeisters	2225	3225	22	104.888,50	102.900,00	1.988,50	104.888,50	102.900,00	1.988,50
1/000000-721100	Bezüge der Stadtratsmitglieder	2225	3225	22	115.103,65	114.100,00	1.003,65	115.103,65	114.100,00	1.003,65
1/000000-721200	Sitzungsgelder	2225	3225	22	64.090,19	85.000,00	-20.909,81	64.090,19	85.000,00	-20.909,81
1/000000-721400	Reisekosten	2225	3225	22	4.467,02	4.100,00	367,02	4.467,02	4.100,00	367,02
1/000000-723000	Amtspauschalien und Repräsentationsaufwendungen	2225	3225	24	1.411,08	1.500,00	-88,92	1.411,08	1.500,00	-88,92
1/000000-752400	Beitrag an den Pensionsfonds der Gemeinden	2231	3231	26	47.631,67	47.500,00	131,67	47.631,67	47.500,00	131,67
SU 22 / 32	Summe Aufwendungen / Auszahlungen operative Gebarung				354.877,62	373.100,00	-18.222,38	354.877,62	373.100,00	-18.222,38
SA 0 / SA 1	(0) Nettoergebnis (21 - 22) / (1) Geldfluss operative Gebarung (31 - 32)				-354.640,74	-373.100,00	18.459,26	-354.877,62	-373.100,00	18.222,38
SU 23	Summe Haushaltsrücklagen				0,00	0,00	0,00	0,00	0,00	0,00
SA00	Nettoergebnis nach Zuw./Entn. Haushaltsrücklagen (Saldo 0 +/- SU23)				-354.640,74	-373.100,00	18.459,26			
Investive Gebarung										
SU 33	Summe Einzahlungen investive Gebarung							0,00	0,00	0,00
SU 34	Summe Auszahlungen investive Gebarung							0,00	0,00	0,00
SA2	Saldo (2) Geldfluss aus der Investiven Gebarung (33 - 34)							0,00	0,00	0,00
SA3	Saldo (3) Nettofinanzierungssaldo (Saldo 1 + Saldo 2)							-354.877,62	-373.100,00	18.222,38
Finanzierungstätigkeit										
SU 35	Summe Einzahlungen aus der Finanzierungstätigkeit							0,00	0,00	0,00
SU 36	Summe Auszahlungen aus der Finanzierungstätigkeit							0,00	0,00	0,00
SA4	Saldo (4) Geldfluss aus der Finanzierungstätigkeit (35 - 36)							0,00	0,00	0,00
SA5	Saldo (5) Geldfluss aus der voranschlagswirksamen Gebarung (Saldo 3 + Saldo 4)							-354.877,62	-373.100,00	18.222,38

		MVAG			Ergebnisrechnung			Finanzierungsrechnung		
		EH	FH	VCQU	RA 2023	VA 2023	RA - VA	RA 2023	VA 2023	RA - VA
01	Hauptverwaltung									
010	Zentralamt									
010000	Zentralamt									
Operative Gebarung										
2/010000+813000	Erträge aus der Auflösung von Investitionszuschüssen (Kapitaltransfers)		2127		647,85	600,00	47,85			
2/010000+817200	Erträge aus der Auflösung von sonstigen Rückstellungen		2117		2.280,04		2.280,04			
2/010000+827000	Kostensersatz für die Überlassung von Bediensteten an Dritte	2116	3116	18	858,18	800,00	58,18	858,18	800,00	58,18
2/010000+828000	Rückersätze von Aufwendungen	2116	3116	18	1.625,83	800,00	825,83	1.625,83	800,00	825,83
2/010000+861000	Laufende Transferzahlungen von Ländern und Landesfonds	2121	3121	15	1.500,00		1.500,00	1.802,58		1.802,58
2/010000+864010	Laufende Transferzahlungen v.sonst. Trägern d. öffentlichen Rechts	2123	3123	16	1.702,68		1.702,68			
SU 21 / 31	Summe Erträge / Einzahlungen operative Gebarung				8.614,58	2.200,00	6.414,58	4.286,59	1.600,00	2.686,59
1/010000-400000	Geringwertige Wirtschaftsgüter des Anlagevermögens	2221	3221	23	84,10	500,00	-415,90	84,10	500,00	-415,90
1/010000-457000	Druckwerke	2221	3221	23	3.549,81	3.500,00	49,81	3.549,81	3.500,00	49,81
1/010000-510000	Geldbezüge der Vertragsbediensteten der Verwaltung	2211	3211	20	170.741,48	172.100,00	-1.358,52	170.741,48	172.100,00	-1.358,52
1/010000-520000	Geldbezüge der ganzjährig beschäftigten Angestellten	2211	3211	20	61.751,57	57.600,00	4.151,57	61.751,57	57.600,00	4.151,57
1/010000-522000	Geldbezüge der nicht ganzjährig beschäftigten Angestellten	2211	3211	20	45.122,40	44.500,00	622,40	45.122,40	44.500,00	622,40
1/010000-565000	Mehrleistungsvergütungen	2211	3211	20	16.550,55	15.500,00	1.050,55	16.550,55	15.500,00	1.050,55
1/010000-580000	Dienstgeberbeiträge zum Ausgleichs fonds für Familienbeihilfen	2212	3212	20	10.726,73	11.300,00	-573,27	10.726,73	11.300,00	-573,27
1/010000-581100	Betriebliche Kollektivversicherung K-GMG	2212	3212	20	1.861,60	1.900,00	-38,40	1.861,60	1.900,00	-38,40
1/010000-582000	Sonstige Dienstgeberbeiträge zur sozialen Sicherheit	2212	3212	20	45.257,80	44.000,00	1.257,80	45.257,80	44.000,00	1.257,80
1/010000-582100	Abfertigungsversicherung	2212	3212	20	132.260,10	136.000,00	-3.739,90	132.260,10	136.000,00	-3.739,90
1/010000-582200	Vorsorge Dienstjubiläum	2212	3212	20	80.254,12	94.000,00	-13.745,88	80.254,12	94.000,00	-13.745,88
1/010000-582300	Beitrag Mitarbeitervorsorgekasse	2212	3212	20	4.269,71	4.200,00	69,71	4.269,71	4.200,00	69,71
1/010000-593000	Dotierung von Rückstellungen für nicht konsumierte Urlaube	2214			12.014,33	800,00	11.214,33			
1/010000-593100	Dotierung von Rückstellungen für nicht konsumierte Zeitguthaben	2214			733,57		733,57			
1/010000-630000	Postdienste	2222	3222	24	29.806,97	35.000,00	-5.193,03	26.685,60	35.000,00	-8.314,40
1/010000-631000	Telekommunikationsdienste	2222	3222	24	8.088,93	9.000,00	-911,07	8.490,45	9.000,00	-509,55

		MVAG			Ergebnisrechnung			Finanzierungsrechnung		
		MVAG	MVAG	VCQU	RA 2023	VA 2023	RA - VA	RA 2023	VA 2023	RA - VA
		EH	FH							
1/010000-640000	Rechtskosten	2222	3222	24	91,76	2.000,00	-1.908,24	91,76	2.000,00	-1.908,24
1/010000-640100	Beratungskosten	2222	3222	24	81,24	2.000,00	-1.918,76	81,24	2.000,00	-1.918,76
1/010000-670000	Versicherungen	2222	3222	24	23.751,40	24.500,00	-748,60	23.751,40	24.500,00	-748,60
1/010000-680700	Planmäßige Abschreibung - Amts-, Betriebs- und Geschäftsausstattung	2226			2.940,63	2.900,00	40,63			
1/010000-710000	Öffentliche Abgaben, ohne Gebühren gemäß FAG	2225	3225	24	44,11		44,11	44,11		44,11
1/010000-720109	Kostenbeitrag Wirtschaftshof Arbeiter	2225	3225	24	22.679,25	15.000,00	7.679,25	22.679,25	15.000,00	7.679,25
1/010000-720209	Kostenbeitrag Wirtschaftshof Maschinen	2225	3225	24	1.643,40	1.100,00	543,40	1.643,40	1.100,00	543,40
1/010000-720309	Interne Leistungsverrechnung - Personalkosten	2225	3225	24	15.348,32	14.800,00	548,32	15.348,32	14.800,00	548,32
1/010000-720409	Interne Leistungsverrechnung - Sachkosten	2225	3225	24	14.935,74	20.000,00	-5.064,26	14.935,74	20.000,00	-5.064,26
1/010000-724000	Reisegebühren	2225	3225	24	618,90	500,00	118,90	618,90	500,00	118,90
1/010000-728000	Entgelte für sonstige Leistungen	2225	3225	24	9.936,95	13.000,00	-3.063,05	9.936,95	13.000,00	-3.063,05
SU 22 / 32	Summe Aufwendungen / Auszahlungen operative Gebarung				715.145,47	725.700,00	-10.554,53	696.737,09	722.000,00	-25.262,91
SA 0 / SA 1	(0) Nettoergebnis (21 - 22) / (1) Geldfluss operative Gebarung (31 - 32)				-706.530,89	-723.500,00	16.969,11	-692.450,50	-720.400,00	27.949,50
SU 23	Summe Haushaltsrücklagen				0,00	0,00	0,00	0,00	0,00	0,00
SA00	Nettoergebnis nach Zuw./Entn. Haushaltsrücklagen (Saldo 0 +/- SU23)				-706.530,89	-723.500,00	16.969,11			
Investive Gebarung										
SU 33	Summe Einzahlungen investive Gebarung							0,00	0,00	0,00
1/010000-042000	Amtsausstattung		3415	2 41				402,00	2.000,00	-1.598,00
SU 34	Summe Auszahlungen investive Gebarung							402,00	2.000,00	-1.598,00
SA2	Saldo (2) Geldfluss aus der Investiven Gebarung (33 - 34)							-402,00	-2.000,00	1.598,00
SA3	Saldo (3) Nettofinanzierungssaldo (Saldo 1 + Saldo 2)							-692.852,50	-722.400,00	29.547,50
Finanzierungstätigkeit										
SU 35	Summe Einzahlungen aus der Finanzierungstätigkeit							0,00	0,00	0,00
SU 36	Summe Auszahlungen aus der Finanzierungstätigkeit							0,00	0,00	0,00
SA4	Saldo (4) Geldfluss aus der Finanzierungstätigkeit (35 - 36)							0,00	0,00	0,00
SA5	Saldo (5) Geldfluss aus der voranschlagswirksamen Gebarung (Saldo 3 + Saldo 4)							-692.852,50	-722.400,00	29.547,50
011	Personalamt									
011000	Personalamt									
Operative Gebarung										
2/011000+810030	Leistungserlöse	2114	3114	13	1.209,60	15.000,00	-13.790,40	1.209,60	15.000,00	-13.790,40
2/011000+810309	Kostensätze interne Leistungsverrechnung - Personalkosten	2114	3114	13	53.572,77	55.900,00	-2.327,23	53.572,77	55.900,00	-2.327,23
2/011000+813000	Erträge aus der Auflösung von Investitionszuschüssen (Kapitaltransfers)	2127			93,03	100,00	-6,97			

		MVAG			Ergebnisrechnung			Finanzierungsrechnung		
		EH	FH	VCQU	RA 2023	VA 2023	RA - VA	RA 2023	VA 2023	RA - VA
2/011000+816400	Kostenersätze für sonst. Leistungen (außer Bund, Länder, Gemeinden)	2114	3114	13	204,66	100,00	104,66	204,66	100,00	104,66
2/011000+817210	Erträge aus der Auflösung von sonstigen Rückstellungen	2117			231,04		231,04			
SU 21 / 31	Summe Erträge / Einzahlungen operative Gebarung				55.311,10	71.100,00	-15.788,90	54.987,03	71.000,00	-16.012,97
1/011000-457000	Druckwerke	2221	3221	23	310,18	300,00	10,18	310,18	300,00	10,18
1/011000-510000	Geldbezüge der Vertragsbediensteten der Verwaltung	2211	3211	20	87.516,90	94.900,00	-7.383,10	87.516,90	94.900,00	-7.383,10
1/011000-563000	Sonstige Aufwandsentschädigungen	2213	3213	20	854,52	900,00	-45,48	854,52	900,00	-45,48
1/011000-565000	Mehrleistungsvergütungen	2211	3211	20	575,88	600,00	-24,12	575,88	600,00	-24,12
1/011000-569000	Sonstige Nebengebühren	2211	3211	20	1.088,88	1.100,00	-11,12	1.088,88	1.100,00	-11,12
1/011000-580000	Dienstgeberbeiträge zum Ausgleichs fonds für Familienbeihilfen	2212	3212	20	3.315,80	3.800,00	-484,20	3.315,80	3.800,00	-484,20
1/011000-581100	Dienstgeberbeiträge zur Alterssicherung	2212	3212	20	191,23	200,00	-8,77	191,23	200,00	-8,77
1/011000-582000	Sonstige Dienstgeberbeiträge zur sozialen Sicherheit	2212	3212	20	18.696,25	16.300,00	2.396,25	18.696,25	16.300,00	2.396,25
1/011000-582300	Sonstige Dienstgeberbeiträge zur sozialen Sicherheit	2212	3212	20	329,87	400,00	-70,13	329,87	400,00	-70,13
1/011000-593000	Dotierung von Rückstellungen für nicht konsumierte Urlaube	2214			5.570,76	300,00	5.270,76			
1/011000-680700	Planmäßige Abschreibung - Amts-, Betriebs- und Geschäftsausstattung	2226			263,62	300,00	-36,38			
1/011000-720309	Interne Leistungsverrechnung - Personalkosten	2225	3225	24	1.931,24	1.900,00	31,24	1.931,24	1.900,00	31,24
1/011000-720409	Interne Leistungsverrechnung - Sachkosten	2225	3225	24	2.238,82	3.100,00	-861,18	2.238,82	3.100,00	-861,18
1/011000-724000	Reisegebühren	2225	3225	24	38,64		38,64	38,64		38,64
SU 22 / 32	Summe Aufwendungen / Auszahlungen operative Gebarung				122.922,59	124.100,00	-1.177,41	117.088,21	123.500,00	-6.411,79
SA 0 / SA 1	(0) Nettoergebnis (21 - 22) / (1) Geldfluss operative Gebarung (31 - 32)				-67.611,49	-53.000,00	-14.611,49	-62.101,18	-52.500,00	-9.601,18
SU 23	Summe Haushaltsrücklagen				0,00	0,00	0,00	0,00	0,00	0,00
SA00	Nettoergebnis nach Zuw./Entn. Haushaltsrücklagen (Saldo 0 +/- SU23)				-67.611,49	-53.000,00	-14.611,49			
Investive Gebarung										
SU 33	Summe Einzahlungen investive Gebarung							0,00	0,00	0,00
SU 34	Summe Auszahlungen investive Gebarung							0,00	0,00	0,00
SA2	Saldo (2) Geldfluss aus der Investiven Gebarung (33 - 34)							0,00	0,00	0,00
SA3	Saldo (3) Nettofinanzierungssaldo (Saldo 1 + Saldo 2)							-62.101,18	-52.500,00	-9.601,18
Finanzierungstätigkeit										
SU 35	Summe Einzahlungen aus der Finanzierungstätigkeit							0,00	0,00	0,00
SU 36	Summe Auszahlungen aus der Finanzierungstätigkeit							0,00	0,00	0,00
SA4	Saldo (4) Geldfluss aus der Finanzierungstätigkeit (35 - 36)							0,00	0,00	0,00

		MVAG			Ergebnisrechnung			Finanzierungsrechnung		
		EH	FH	VCQU	RA 2023	VA 2023	RA - VA	RA 2023	VA 2023	RA - VA
SA5	Saldo (5) Geldfluss aus der voranschlagswirksamen Gebarung (Saldo 3 + Saldo 4)							-62.101,18	-52.500,00	-9.601,18
012	Hilfsamt									
012000	Hilfsamt									
	Operative Gebarung									
2/012000+861100	Transfers von Ländern - Bedarfszuweisungsmittel im Rahmen für operative Gebarung	2121	3121	15	40.000,00	40.000,00		40.000,00	40.000,00	
SU 21 / 31	Summe Erträge / Einzahlungen operative Gebarung				40.000,00	40.000,00	0,00	40.000,00	40.000,00	0,00
1/012000-720700	Umlage Verwaltungsgemeinschaft	2225	3225	24	126.940,32	148.700,00	-21.759,68	126.940,32	148.700,00	-21.759,68
1/012000-752000	Transfers an Gemeinden, Gemeindeverbände (ohne marktbestimmte Tätigkeit) und Gemeindefonds	2231	3231	26	40.000,00	40.000,00		40.000,00	40.000,00	
1/012000-754300	Kostenbeiträge Gemeindeservicezentrum	2231	3231	26	15.661,08	15.700,00	-38,92	15.661,08	15.700,00	-38,92
SU 22 / 32	Summe Aufwendungen / Auszahlungen operative Gebarung				182.601,40	204.400,00	-21.798,60	182.601,40	204.400,00	-21.798,60
SA 0 / SA 1	(0) Nettoergebnis (21 - 22) / (1) Geldfluss operative Gebarung (31 - 32)				-142.601,40	-164.400,00	21.798,60	-142.601,40	-164.400,00	21.798,60
SU 23	Summe Haushaltsrücklagen				0,00	0,00	0,00	0,00	0,00	0,00
SA00	Nettoergebnis nach Zuw./Entn. Haushaltsrücklagen (Saldo 0 +/- SU23)				-142.601,40	-164.400,00	21.798,60			
	Investive Gebarung									
SU 33	Summe Einzahlungen investive Gebarung							0,00	0,00	0,00
SU 34	Summe Auszahlungen investive Gebarung							0,00	0,00	0,00
SA2	Saldo (2) Geldfluss aus der Investiven Gebarung (33 - 34)							0,00	0,00	0,00
SA3	Saldo (3) Nettofinanzierungssaldo (Saldo 1 + Saldo 2)							-142.601,40	-164.400,00	21.798,60
	Finanzierungstätigkeit									
SU 35	Summe Einzahlungen aus der Finanzierungstätigkeit							0,00	0,00	0,00
SU 36	Summe Auszahlungen aus der Finanzierungstätigkeit							0,00	0,00	0,00
SA4	Saldo (4) Geldfluss aus der Finanzierungstätigkeit (35 - 36)							0,00	0,00	0,00
SA5	Saldo (5) Geldfluss aus der voranschlagswirksamen Gebarung (Saldo 3 + Saldo 4)							-142.601,40	-164.400,00	21.798,60
013	Kanzleiökonomat									
013000	Kanzleiökonomat (allgemein)									
	Operative Gebarung									
2/013000+828000	Rückersätze von Aufwendungen	2116	3116	18	1.422,29	300,00	1.122,29	1.422,29	300,00	1.122,29
SU 21 / 31	Summe Erträge / Einzahlungen operative Gebarung				1.422,29	300,00	1.122,29	1.422,29	300,00	1.122,29
1/013000-400000	Geringwertige Wirtschaftsgüter des Anlagevermögens	2221	3221	23	1,29	200,00	-198,71	1,29	200,00	-198,71
1/013000-456000	Schreib-, Zeichen- und sonstige Büromittel	2221	3221	23	6.504,93	8.000,00	-1.495,07	6.366,80	8.000,00	-1.633,20

		MVAG MVAG VCQU			Ergebnisrechnung			Finanzierungsrechnung		
		EH	FH	VCQU	RA 2023	VA 2023	RA - VA	RA 2023	VA 2023	RA - VA
1/013000-457000	Druckwerke	2221	3221	23	1.400,43	1.500,00	-99,57	1.400,43	1.500,00	-99,57
1/013000-616000	Instandhaltung von Maschinen	2224	3224	24		500,00	-500,00		500,00	-500,00
1/013000-640000	Beratungskosten	2222	3222	24	153,62	100,00	53,62	153,62	100,00	53,62
SU 22 / 32	Summe Aufwendungen / Auszahlungen operative Gebarung				8.060,27	10.300,00	-2.239,73	7.922,14	10.300,00	-2.377,86
SA 0 / SA 1	(0) Nettoergebnis (21 - 22) / (1) Geldfluss operative Gebarung (31 - 32)				-6.637,98	-10.000,00	3.362,02	-6.499,85	-10.000,00	3.500,15
SU 23	Summe Haushaltsrücklagen				0,00	0,00	0,00	0,00	0,00	0,00
SA00	Nettoergebnis nach Zuw./Entn. Haushaltsrücklagen (Saldo 0 +/- SU23)				-6.637,98	-10.000,00	3.362,02			
Investive Gebarung										
SU 33	Summe Einzahlungen investive Gebarung							0,00	0,00	0,00
SU 34	Summe Auszahlungen investive Gebarung							0,00	0,00	0,00
SA2	Saldo (2) Geldfluss aus der Investiven Gebarung (33 - 34)							0,00	0,00	0,00
SA3	Saldo (3) Nettofinanzierungssaldo (Saldo 1 + Saldo 2)							-6.499,85	-10.000,00	3.500,15
Finanzierungstätigkeit										
SU 35	Summe Einzahlungen aus der Finanzierungstätigkeit							0,00	0,00	0,00
SU 36	Summe Auszahlungen aus der Finanzierungstätigkeit							0,00	0,00	0,00
SA4	Saldo (4) Geldfluss aus der Finanzierungstätigkeit (35 - 36)							0,00	0,00	0,00
SA5	Saldo (5) Geldfluss aus der voranschlagswirksamen Gebarung (Saldo 3 + Saldo 4)							-6.499,85	-10.000,00	3.500,15
013100	Kanzleiökonomat (Fotokopien)									
Operative Gebarung										
2/013100+810000	Leistungserlöse (Privatkopien)	2114	3114	13	249,20	700,00	-450,80	249,20	700,00	-450,80
2/013100+810409	Kostensätze interne Leistungsverrechnung - Sachkosten	2114	3114	13	16.207,07	18.400,00	-2.192,93	16.207,07	18.400,00	-2.192,93
2/013100+828000	Rückersätze von Aufwendungen	2116	3116	18	756,05	1.100,00	-343,95	756,05	1.100,00	-343,95
2/013100+828020	Rückersätze von Aufwendungen Verkaufserlös Kopierpapier (VS)	2116	3116	18	266,10	200,00	66,10	266,10	200,00	66,10
SU 21 / 31	Summe Erträge / Einzahlungen operative Gebarung				17.478,42	20.400,00	-2.921,58	17.478,42	20.400,00	-2.921,58
1/013100-400000	Geringwertige Wirtschaftsgüter (GWG)	2221	3221	23	262,90	300,00	-37,10	262,90	300,00	-37,10
1/013100-456000	Schreib-, Zeichen- und sonstige Büromittel (Kopierpapier u. Toner)	2221	3221	23	2.975,26	3.000,00	-24,74	2.975,26	3.000,00	-24,74
1/013100-457000	Druckwerke	2221	3221	23	5.859,38	7.500,00	-1.640,62	6.691,35	7.500,00	-808,65
1/013100-618100	Instandhaltung und Wartung EDV (Hardware/Software)	2224	3224	24	326,63	700,00	-373,37	252,23	700,00	-447,77
1/013100-640000	Beratungskosten	2222	3222	24	77,62	200,00	-122,38	77,62	200,00	-122,38
1/013100-700000	Miet- und Pachtaufwand	2223	3223	24	8.728,64	9.000,00	-271,36	9.456,02	9.000,00	456,02
1/013100-728000	Entgelte für sonstige Leistungen	2225	3225	24				358,82		358,82
SU 22 / 32	Summe Aufwendungen / Auszahlungen operative Gebarung				18.230,43	20.700,00	-2.469,57	20.074,20	20.700,00	-625,80
SA 0 / SA 1	(0) Nettoergebnis (21 - 22) / (1) Geldfluss operative Gebarung (31 - 32)				-752,01	-300,00	-452,01	-2.595,78	-300,00	-2.295,78
SU 23	Summe Haushaltsrücklagen				0,00	0,00	0,00	0,00	0,00	0,00

		MVAG			Ergebnisrechnung			Finanzierungsrechnung		
		EH	FH	VCQU	RA 2023	VA 2023	RA - VA	RA 2023	VA 2023	RA - VA
SA00	Nettoergebnis nach Zuw./Entn. Haushaltsrücklagen (Saldo 0 +/- SU23)				-752,01	-300,00	-452,01			
Investive Gebarung										
SU 33	Summe Einzahlungen investive Gebarung							0,00	0,00	0,00
1/013100-042000	Amts-, Betriebs- und Geschäftsausstattung		3415	2 41					300,00	-300,00
1/013100-070000	Aktivierungsfähige Rechte (immaterielle Vermögenswerte)		3411	2 42				2.604,76	1.000,00	1.604,76
SU 34	Summe Auszahlungen investive Gebarung							2.604,76	1.300,00	1.304,76
SA2	Saldo (2) Geldfluss aus der Investiven Gebarung (33 – 34)							-2.604,76	-1.300,00	-1.304,76
SA3	Saldo (3) Nettofinanzierungssaldo (Saldo 1 + Saldo 2)							-5.200,54	-1.600,00	-3.600,54
Finanzierungstätigkeit										
SU 35	Summe Einzahlungen aus der Finanzierungstätigkeit							0,00	0,00	0,00
SU 36	Summe Auszahlungen aus der Finanzierungstätigkeit							0,00	0,00	0,00
SA4	Saldo (4) Geldfluss aus der Finanzierungstätigkeit (35 – 36)							0,00	0,00	0,00
SA5	Saldo (5) Geldfluss aus der voranschlagswirksamen Gebarung (Saldo 3 + Saldo 4)							-5.200,54	-1.600,00	-3.600,54
015	Pressestelle, Amtsblatt und Öffentlichkeitsarbeit									
015000	Pressestelle, Amtsblatt und Öffentlichkeitsarbeit									
Operative Gebarung										
2/015000+828000	Rückersätze von Aufwendungen	2116	3116	18	247,23		247,23	247,23		247,23
SU 21 / 31	Summe Erträge / Einzahlungen operative Gebarung				247,23	0,00	247,23	247,23	0,00	247,23
1/015000-640000	Beratungskosten	2222	3222	24	27,18	200,00	-172,82	27,18	200,00	-172,82
1/015000-728000	Entgelte für sonstige Leistungen	2225	3225	24	6.355,51	7.500,00	-1.144,49	7.546,43	7.500,00	46,43
SU 22 / 32	Summe Aufwendungen / Auszahlungen operative Gebarung				6.382,69	7.700,00	-1.317,31	7.573,61	7.700,00	-126,39
SA 0 / SA 1	(0) Nettoergebnis (21 - 22) / (1) Geldfluss operative Gebarung (31 – 32)				-6.135,46	-7.700,00	1.564,54	-7.326,38	-7.700,00	373,62
SU 23	Summe Haushaltsrücklagen				0,00	0,00	0,00	0,00	0,00	0,00
SA00	Nettoergebnis nach Zuw./Entn. Haushaltsrücklagen (Saldo 0 +/- SU23)				-6.135,46	-7.700,00	1.564,54			
Investive Gebarung										
SU 33	Summe Einzahlungen investive Gebarung							0,00	0,00	0,00
SU 34	Summe Auszahlungen investive Gebarung							0,00	0,00	0,00
SA2	Saldo (2) Geldfluss aus der Investiven Gebarung (33 – 34)							0,00	0,00	0,00
SA3	Saldo (3) Nettofinanzierungssaldo (Saldo 1 + Saldo 2)							-7.326,38	-7.700,00	373,62
Finanzierungstätigkeit										
SU 35	Summe Einzahlungen aus der Finanzierungstätigkeit							0,00	0,00	0,00
SU 36	Summe Auszahlungen aus der Finanzierungstätigkeit							0,00	0,00	0,00
SA4	Saldo (4) Geldfluss aus der Finanzierungstätigkeit (35 – 36)							0,00	0,00	0,00
SA5	Saldo (5) Geldfluss aus der voranschlagswirksamen Gebarung (Saldo 3 + Saldo 4)							-7.326,38	-7.700,00	373,62

		MVAG			Ergebnisrechnung			Finanzierungsrechnung		
		EH	FH	VCQU	RA 2023	VA 2023	RA - VA	RA 2023	VA 2023	RA - VA
015100	Mitteilungsblatt									
Operative Gebarung										
2/015100+816400	Kostenersätze für sonst. Leistungen (außer Bund, Länder, Gemeinden)	2114	3114	13	11.669,80	20.000,00	-8.330,20	12.502,42	20.000,00	-7.497,58
SU 21 / 31	Summe Erträge / Einzahlungen operative Gebarung				11.669,80	20.000,00	-8.330,20	12.502,42	20.000,00	-7.497,58
1/015100-457100	Gemeindezeitung und Mitteilungsblätter	2221	3221	23	29.722,68	30.000,00	-277,32	29.722,68	30.000,00	-277,32
1/015100-630000	Postdienste (20% USt)	2222	3222	24	8.057,98	8.500,00	-442,02	5.594,97	8.500,00	-2.905,03
1/015100-640000	Beratungskosten	2222	3222	24	443,63	600,00	-156,37	443,63	600,00	-156,37
1/015100-710000	Öffentliche Abgaben (Ausgaben), ohne Gebühren gemäß FAG	2225	3225	24	6.553,11	5.000,00	1.553,11	6.553,11	5.000,00	1.553,11
SU 22 / 32	Summe Aufwendungen / Auszahlungen operative Gebarung				44.777,40	44.100,00	677,40	42.314,39	44.100,00	-1.785,61
SA 0 / SA 1	(0) Nettoergebnis (21 - 22) / (1) Geldfluss operative Gebarung (31 - 32)				-33.107,60	-24.100,00	-9.007,60	-29.811,97	-24.100,00	-5.711,97
SU 23	Summe Haushaltsrücklagen				0,00	0,00	0,00	0,00	0,00	0,00
SA00	Nettoergebnis nach Zuw./Entn. Haushaltsrücklagen (Saldo 0 +/- SU23)				-33.107,60	-24.100,00	-9.007,60			
Investive Gebarung										
SU 33	Summe Einzahlungen investive Gebarung							0,00	0,00	0,00
SU 34	Summe Auszahlungen investive Gebarung							0,00	0,00	0,00
SA2	Saldo (2) Geldfluss aus der Investiven Gebarung (33 - 34)							0,00	0,00	0,00
SA3	Saldo (3) Nettofinanzierungssaldo (Saldo 1 + Saldo 2)							-29.811,97	-24.100,00	-5.711,97
Finanzierungstätigkeit										
SU 35	Summe Einzahlungen aus der Finanzierungstätigkeit							0,00	0,00	0,00
SU 36	Summe Auszahlungen aus der Finanzierungstätigkeit							0,00	0,00	0,00
SA4	Saldo (4) Geldfluss aus der Finanzierungstätigkeit (35 - 36)							0,00	0,00	0,00
SA5	Saldo (5) Geldfluss aus der voranschlagswirksamen Gebarung (Saldo 3 + Saldo 4)							-29.811,97	-24.100,00	-5.711,97
016	Elektronische Datenverarbeitung									
016000	Elektronische Datenverarbeitung									
Operative Gebarung										
2/016000+810309	Kostenersätze interne Leistungsverrechnung - Personalkosten	2114	3114	13	101.644,40	126.400,00	-24.755,60	101.644,40	126.400,00	-24.755,60
2/016000+810409	Kostenersätze interne Leistungsverrechnung - Sachkosten	2114	3114	13	88.396,54	99.000,00	-10.603,46	88.396,54	99.000,00	-10.603,46
2/016000+813000	Erträge aus der Auflösung von Investitionszuschüssen (Kapitaltransfers)	2127			421,35	400,00	21,35			
2/016000+817200	Erträge aus der Auflösung von sonstigen Rückstellungen	2117			1.900,36		1.900,36			
2/016000+828000	Rückersätze von Aufwendungen	2116	3116	18	7.156,96	5.800,00	1.356,96	7.156,96	5.800,00	1.356,96
2/016000+861000	Transfers von Ländern, Landesfonds und Landeskammern	2121	3121	15				703,34		703,34
SU 21 / 31	Summe Erträge / Einzahlungen operative Gebarung				199.519,61	231.600,00	-32.080,39	197.901,24	231.200,00	-33.298,76

		MVAG			Ergebnisrechnung			Finanzierungsrechnung		
		MVAG	MVAG	VCQU	RA 2023	VA 2023	RA - VA	RA 2023	VA 2023	RA - VA
		EH	FH							
1/016000-400000	Geringwertige Wirtschaftsgüter des Anlagevermögens	2221	3221	23	924,40	1.400,00	-475,60	958,00	1.400,00	-442,00
1/016000-400100	Materialien (soweit nicht zugeordnet)	2221	3221	23	585,75	800,00	-214,25	585,75	800,00	-214,25
1/016000-510000	Geldbezüge der Vertragsbediensteten der Verwaltung	2211	3211	20	47.493,48	47.900,00	-406,52	47.493,48	47.900,00	-406,52
1/016000-522000	Geldbezüge der nicht ganzjährig beschäftigten Angestellten	2211	3211	20	15.776,04	24.500,00	-8.723,96	15.776,04	24.500,00	-8.723,96
1/016000-565000	Mehroleistungsvergütungen	2211	3211	20	6.984,63	6.600,00	384,63	6.984,63	6.600,00	384,63
1/016000-569000	Sonstige Nebengebühren	2211	3211	20	1.088,88	1.100,00	-11,12	1.088,88	1.100,00	-11,12
1/016000-580000	Dienstgeberbeiträge zum Ausgleichs fonds für Familienbeihilfen	2212	3212	20	2.029,31	2.200,00	-170,69	2.029,31	2.200,00	-170,69
1/016000-582000	Sonstige Dienstgeberbeiträge zur sozialen Sicherheit	2212	3212	20	14.735,11	16.500,00	-1.764,89	14.735,11	16.500,00	-1.764,89
1/016000-582300	Beitrag Mitarbeitervorsorgekasse	2212	3212	20	241,36	400,00	-158,64	241,36	400,00	-158,64
1/016000-593000	Dotierung von Rückstellungen für nicht konsumierte Urlaube	2214				800,00	-800,00			
1/016000-618100	Instandhaltung und Wartung EDV (Hardware/Software)	2224	3224	24	86.095,83	113.200,00	-27.104,17	94.649,09	113.200,00	-18.550,91
1/016000-631010	Telekommunikationsdienste (Datenleitungsmiete)	2222	3222	24	2.822,55	4.500,00	-1.677,45	2.822,55	4.500,00	-1.677,45
1/016000-640000	Beratungskosten	2222	3222	24	693,89	700,00	-6,11	693,89	700,00	-6,11
1/016000-670000	Versicherungen	2222	3222	24	1.090,78	1.200,00	-109,22	1.090,78	1.200,00	-109,22
1/016000-680100	Planmäßige Abschreibung	2226			66,00		66,00			
1/016000-680700	Planmäßige Abschreibung - Amts-, Betriebs- und Geschäftsausstattung	2226			2.100,14	2.000,00	100,14			
1/016000-700000	Miet- und Pachtaufwand	2223	3223	24	468,00	10.000,00	-9.532,00	468,00	10.000,00	-9.532,00
1/016000-720409	Interne Leistungsverrechnung - Sachkosten	2225	3225	24	19,23	100,00	-80,77	19,23	100,00	-80,77
1/016000-724000	Reisegebühren	2225	3225	24	28,50		28,50	28,50		28,50
1/016000-728000	Entgelte für sonstige Leistungen	2225	3225	24	390,00		390,00	390,00		390,00
1/016000-754300	Kostensersatz CNC-Behördennetzwerk	2231	3231	26	6.486,96	6.500,00	-13,04	6.486,96	6.500,00	-13,04
SU 22 / 32	Summe Aufwendungen / Auszahlungen operative Gebarung				190.120,84	240.400,00	-50.279,16	196.541,56	237.600,00	-41.058,44
SA 0 / SA 1	(0) Nettoergebnis (21 - 22) / (1) Geldfluss operative Gebarung (31 - 32)				9.398,77	-8.800,00	18.198,77	1.359,68	-6.400,00	7.759,68
SU 23	Summe Haushaltsrücklagen				0,00	0,00	0,00	0,00	0,00	0,00
SA00	Nettoergebnis nach Zuw./Entn. Haushaltsrücklagen (Saldo 0 +/- SU23)				9.398,77	-8.800,00	18.198,77			
Investive Gebarung										
SU 33	Summe Einzahlungen investive Gebarung							0,00	0,00	0,00
1/016000-042000	Amtsausstattung		3415	2 41				1.503,20	1.000,00	503,20
1/016000-070000	Aktivierungsfähige Rechte (Kauf Programme)		3411	2 42				7.740,00	9.400,00	-1.660,00
SU 34	Summe Auszahlungen investive Gebarung							9.243,20	10.400,00	-1.156,80

		MVAG			Ergebnisrechnung			Finanzierungsrechnung		
		EH	FH	VCQU	RA 2023	VA 2023	RA - VA	RA 2023	VA 2023	RA - VA
SA2	Saldo (2) Geldfluss aus der Investiven Gebarung (33 – 34)							-9.243,20	-10.400,00	1.156,80
SA3	Saldo (3) Nettofinanzierungssaldo (Saldo 1 + Saldo 2)							-7.883,52	-16.800,00	8.916,48
Finanzierungstätigkeit										
SU 35	Summe Einzahlungen aus der Finanzierungstätigkeit							0,00	0,00	0,00
SU 36	Summe Auszahlungen aus der Finanzierungstätigkeit							0,00	0,00	0,00
SA4	Saldo (4) Geldfluss aus der Finanzierungstätigkeit (35 – 36)							0,00	0,00	0,00
SA5	Saldo (5) Geldfluss aus der voranschlagswirksamen Gebarung (Saldo 3 + Saldo 4)							-7.883,52	-16.800,00	8.916,48
02	Hauptverwaltung									
022	Standesamt									
022000	Standesamt									
Operative Gebarung										
2/022000+813000	Erträge aus der Auflösung von Investitionszuschüssen (Kapitaltransfers)		2127		191,88	200,00	-8,12			
2/022000+816100	Kostensätze für sonstige Leistungen Land	2114	3114	13	3.664,00	3.600,00	64,00	3.664,00	3.600,00	64,00
2/022000+816400	Kostensätze für sonst. Leistungen (außer Bund, Länder, Gemeinden)	2114	3114	13	1.505,00	2.000,00	-495,00	1.505,00	2.000,00	-495,00
2/022000+817210	Erträge aus der Auflösung von sonstigen Rückstellungen - nicht konsumierte Zeitguthaben		2117		190,77		190,77			
SU 21 / 31	Summe Erträge / Einzahlungen operative Gebarung				5.551,65	5.800,00	-248,35	5.169,00	5.600,00	-431,00
1/022000-400000	Materialien (soweit nicht zugeordnet)	2221	3221	23	110,00	400,00	-290,00	110,00	400,00	-290,00
1/022000-413000	Handelswaren	2221	3221	23	261,65	600,00	-338,35	261,65	600,00	-338,35
1/022000-500000	Geldbezüge der Beamten der Verwaltung	2211	3211	20	70.440,72	71.000,00	-559,28	70.440,72	71.000,00	-559,28
1/022000-510000	Geldbezüge der Vertragsbediensteten der Verwaltung	2211	3211	20	44.432,92	44.800,00	-367,08	44.432,92	44.800,00	-367,08
1/022000-522000	Geldbezüge der nicht ganzjährig beschäftigten Angestellten	2211	3211	20	976,50	1.000,00	-23,50	976,50	1.000,00	-23,50
1/022000-563000	Sonstige Aufwandsentschädigungen	2213	3213	20	1.624,88	1.800,00	-175,12	1.624,88	1.800,00	-175,12
1/022000-565000	Mehrleistungsvergütungen	2211	3211	20	3.401,80	2.200,00	1.201,80	3.401,80	2.200,00	1.201,80
1/022000-569000	Sonstige Nebengebühren	2211	3211	20	1.779,60	1.800,00	-20,40	1.779,60	1.800,00	-20,40
1/022000-580000	Dienstgeberbeiträge zum Ausgleichs fonds für Familienbeihilfen	2212	3212	20	4.541,82	4.700,00	-158,18	4.541,82	4.700,00	-158,18
1/022000-582000	Sonstige Dienstgeberbeiträge zur sozialen Sicherheit	2212	3212	20	12.533,63	12.100,00	433,63	12.533,63	12.100,00	433,63
1/022000-582300	Beitrag Mitarbeitervorsorgekasse	2212	3212	20	677,83	700,00	-22,17	677,83	700,00	-22,17
1/022000-593000	Dotierung von Rückstellungen für nicht konsumierte Urlaube	2214			2.139,74	400,00	1.739,74			

		MVAG			Ergebnisrechnung			Finanzierungsrechnung		
		EH	FH	VCQU	RA 2023	VA 2023	RA - VA	RA 2023	VA 2023	RA - VA
1/022000-593100	Dotierung von Rückstellungen für nicht konsumierte Zeitguthaben	2214				300,00	-300,00			
1/022000-680700	Planmäßige Abschreibung - Amts-, Betriebs- und Geschäftsausstattung	2226			543,73	500,00	43,73			
1/022000-720309	Interne Leistungsverrechnung - Personalkosten	2225	3225	24	3.862,49	1.900,00	1.962,49	3.862,49	1.900,00	1.962,49
1/022000-720409	Interne Leistungsverrechnung - Sachkosten	2225	3225	24	3.456,80	2.700,00	756,80	3.456,80	2.700,00	756,80
1/022000-724000	Reisegebühren	2225	3225	24	308,28	200,00	108,28	308,28	200,00	108,28
1/022000-726000	Mitgliedsbeiträge an Institutionen	2225	3225	24	225,00	300,00	-75,00	225,00	300,00	-75,00
1/022000-728000	Entgelte für sonstige Leistungen	2225	3225	24	922,02	1.400,00	-477,98	922,02	1.400,00	-477,98
SU 22 / 32	Summe Aufwendungen / Auszahlungen operative Gebarung				152.239,41	148.800,00	3.439,41	149.555,94	147.600,00	1.955,94
SA 0 / SA 1	(0) Nettoergebnis (21 - 22) / (1) Geldfluss operative Gebarung (31 - 32)				-146.687,76	-143.000,00	-3.687,76	-144.386,94	-142.000,00	-2.386,94
SU 23	Summe Haushaltsrücklagen				0,00	0,00	0,00	0,00	0,00	0,00
SA00	Nettoergebnis nach Zuw./Entn. Haushaltsrücklagen (Saldo 0 +/- SU23)				-146.687,76	-143.000,00	-3.687,76			
Investive Gebarung										
SU 33	Summe Einzahlungen investive Gebarung							0,00	0,00	0,00
SU 34	Summe Auszahlungen investive Gebarung							0,00	0,00	0,00
SA2	Saldo (2) Geldfluss aus der Investiven Gebarung (33 - 34)							0,00	0,00	0,00
SA3	Saldo (3) Nettofinanzierungssaldo (Saldo 1 + Saldo 2)							-144.386,94	-142.000,00	-2.386,94
Finanzierungstätigkeit										
SU 35	Summe Einzahlungen aus der Finanzierungstätigkeit							0,00	0,00	0,00
SU 36	Summe Auszahlungen aus der Finanzierungstätigkeit							0,00	0,00	0,00
SA4	Saldo (4) Geldfluss aus der Finanzierungstätigkeit (35 - 36)							0,00	0,00	0,00
SA5	Saldo (5) Geldfluss aus der voranschlagswirksamen Gebarung (Saldo 3 + Saldo 4)							-144.386,94	-142.000,00	-2.386,94
023	Einwohneramt									
023000	Einwohneramt									
Operative Gebarung										
2/023000+810030	Leistungserlöse (von Dritten)	2114	3114	13	20.077,98	20.000,00	77,98	20.077,98	20.000,00	77,98
2/023000+813000	Erträge aus der Auflösung von Investitionszuschüssen (Kapitaltransfers)	2127			470,97	500,00	-29,03			
2/023000+817200	Erträge aus der Auflösung von sonstigen Rückstellungen	2117			1.711,58		1.711,58			
SU 21 / 31	Summe Erträge / Einzahlungen operative Gebarung				22.260,53	20.500,00	1.760,53	20.077,98	20.000,00	77,98
1/023000-400000	Geringwertige Wirtschaftsgüter des Anlagevermögens	2221	3221	23	37,00		37,00	37,00		37,00
1/023000-400100	Materialien (soweit nicht zugeordnet)	2221	3221	23	90,84	100,00	-9,16	90,84	100,00	-9,16
1/023000-500000	Geldbezüge der Beamten der Verwaltung	2211	3211	20	112.134,26	112.000,00	134,26	112.134,26	112.000,00	134,26

		MVAG			Ergebnisrechnung			Finanzierungsrechnung		
		EH	FH	VCQU	RA 2023	VA 2023	RA - VA	RA 2023	VA 2023	RA - VA
1/023000-510000	Geldbezüge der Vertragsbediensteten der Verwaltung	2211	3211	20	29.889,49	36.000,00	-6.110,51	29.889,49	36.000,00	-6.110,51
1/023000-522000	Geldbezüge der nicht ganzjährig beschäftigten Angestellten	2211	3211	20	18.623,40	19.200,00	-576,60	18.623,40	19.200,00	-576,60
1/023000-563000	Sonstige Aufwandsentschädigungen	2213	3213	20	3.109,68	3.100,00	9,68	3.109,68	3.100,00	9,68
1/023000-565000	Mehrleistungsvergütungen	2211	3211	20	8.457,85	8.900,00	-442,15	8.457,85	8.900,00	-442,15
1/023000-569000	Sonstige Nebengebühren	2211	3211	20	2.650,68	2.700,00	-49,32	2.650,68	2.700,00	-49,32
1/023000-580000	Dienstgeberbeiträge zum Ausgleichs fonds für Familienbeihilfen	2212	3212	20	5.224,34	5.500,00	-275,66	5.224,34	5.500,00	-275,66
1/023000-582000	Sonstige Dienstgeberbeiträge zur sozialen Sicherheit	2212	3212	20	14.909,82	14.600,00	309,82	14.909,82	14.600,00	309,82
1/023000-582300	Beitrag Mitarbeitervorsorgekasse	2212	3212	20	735,34	700,00	35,34	735,34	700,00	35,34
1/023000-593000	Dotierung von Rückstellungen für nicht konsumierte Urlaube	2214			1.409,59	1.900,00	-490,41			
1/023000-593100	Dotierung von Rückstellungen für nicht konsumierte Zeitguthaben	2214			196,78	800,00	-603,22			
1/023000-631000	Telekommunikationsdienste	2222	3222	24	144,00	300,00	-156,00	144,00	300,00	-156,00
1/023000-680700	Planmäßige Abschreibung - Amts-, Betriebs- und Geschäftsausstattung	2226			2.557,26	2.200,00	357,26			
1/023000-720109	Kostenbeitrag Wirtschaftshof Arbeiter	2225	3225	24	69,00	2.000,00	-1.931,00	69,00	2.000,00	-1.931,00
1/023000-720209	Kostenbeitrag Wirtschaftshof Maschinen	2225	3225	24	20,90	500,00	-479,10	20,90	500,00	-479,10
1/023000-720309	Interne Leistungsverrechnung - Personalkosten	2225	3225	24	5.387,15	3.800,00	1.587,15	5.387,15	3.800,00	1.587,15
1/023000-720409	Interne Leistungsverrechnung - Sachkosten	2225	3225	24	7.123,32	7.800,00	-676,68	7.123,32	7.800,00	-676,68
1/023000-724000	Reisegebühren	2225	3225	24	460,51	700,00	-239,49	460,51	700,00	-239,49
SU 22 / 32	Summe Aufwendungen / Auszahlungen operative Gebarung				213.231,21	222.800,00	-9.568,79	209.067,58	217.900,00	-8.832,42
SA 0 / SA 1	(0) Nettoergebnis (21 - 22) / (1) Geldfluss operative Gebarung (31 - 32)				-190.970,68	-202.300,00	11.329,32	-188.989,60	-197.900,00	8.910,40
SU 23	Summe Haushaltsrücklagen				0,00	0,00	0,00	0,00	0,00	0,00
SA00	Nettoergebnis nach Zuw./Entn. Haushaltsrücklagen (Saldo 0 +/- SU23)				-190.970,68	-202.300,00	11.329,32			
Investive Gebarung										
SU 33	Summe Einzahlungen investive Gebarung							0,00	0,00	0,00
1/023000-042000	Amtsausstattung		3415	2 41				340,67		340,67
1/023000-042100	Betriebsausstattung		3415	2 41					600,00	-600,00
1/023000-070000	Aktivierungsfähige Rechte		3411	2 42					500,00	-500,00
SU 34	Summe Auszahlungen investive Gebarung							340,67	1.100,00	-759,33
SA2	Saldo (2) Geldfluss aus der Investiven Gebarung (33 - 34)							-340,67	-1.100,00	759,33
SA3	Saldo (3) Nettofinanzierungssaldo (Saldo 1 + Saldo 2)							-189.330,27	-199.000,00	9.669,73
Finanzierungstätigkeit										
SU 35	Summe Einzahlungen aus der Finanzierungstätigkeit							0,00	0,00	0,00
SU 36	Summe Auszahlungen aus der Finanzierungstätigkeit							0,00	0,00	0,00

		MVAG			Ergebnisrechnung			Finanzierungsrechnung		
		EH	FH	VCQU	RA 2023	VA 2023	RA - VA	RA 2023	VA 2023	RA - VA
SA4	Saldo (4) Geldfluss aus der Finanzierungstätigkeit (35 – 36)							0,00	0,00	0,00
SA5	Saldo (5) Geldfluss aus der voranschlagswirksamen Gebarung (Saldo 3 + Saldo 4)							-189.330,27	-199.000,00	9.669,73
024	Wahlamt									
024000	Wahlamt									
Operative Gebarung										
2/024000+816100	Kostenersätze für sonstige Leistungen Land	2114	3114	13	39.703,29	35.900,00	3.803,29	39.703,29	35.900,00	3.803,29
SU 21 / 31	Summe Erträge / Einzahlungen operative Gebarung				39.703,29	35.900,00	3.803,29	39.703,29	35.900,00	3.803,29
1/024000-400000	Geringwertige Wirtschaftsgüter des Anlagevermögens	2221	3221	23	3.572,70		3.572,70	3.572,70		3.572,70
1/024000-400100	Materialien (soweit nicht zugeordnet)	2221	3221	23	313,04	1.000,00	-686,96	313,04	1.000,00	-686,96
1/024000-457000	Druckwerke	2221	3221	23		500,00	-500,00		500,00	-500,00
1/024000-565000	Mehrleistungsvergütungen	2211	3211	20	6.405,63	6.400,00	5,63	6.405,63	6.400,00	5,63
1/024000-580000	Dienstgeberbeiträge zum Ausgleichs fonds für Familienbeihilfen	2212	3212	20	237,01	300,00	-62,99	237,01	300,00	-62,99
1/024000-582000	Sonstige Dienstgeberbeiträge zur sozialen Sicherheit	2212	3212	20	1.084,35	1.100,00	-15,65	1.084,35	1.100,00	-15,65
1/024000-582300	Beitrag Mitarbeitervorsorgekasse	2212	3212	20	58,08	300,00	-241,92	58,08	300,00	-241,92
1/024000-630000	Postdienste	2222	3222	24	4.826,25	4.900,00	-73,75	4.826,25	4.900,00	-73,75
1/024000-720109	Kostenbeitrag Wirtschaftshof Arbeiter	2225	3225	24	3.369,50	3.400,00	-30,50	3.369,50	3.400,00	-30,50
1/024000-720209	Kostenbeitrag Wirtschaftshof Maschinen	2225	3225	24	386,50	1.000,00	-613,50	386,50	1.000,00	-613,50
1/024000-721300	Pauschalentschädigung Mitglieder Wahlbehörde	2225	3225	22	10.650,00	17.000,00	-6.350,00	10.650,00	17.000,00	-6.350,00
1/024000-728000	Entgelte für sonstige Leistungen	2225	3225	24	13.787,24	18.500,00	-4.712,76	13.787,24	18.500,00	-4.712,76
SU 22 / 32	Summe Aufwendungen / Auszahlungen operative Gebarung				44.690,30	54.400,00	-9.709,70	44.690,30	54.400,00	-9.709,70
SA 0 / SA 1	(0) Nettoergebnis (21 - 22) / (1) Geldfluss operative Gebarung (31 – 32)				-4.987,01	-18.500,00	13.512,99	-4.987,01	-18.500,00	13.512,99
SU 23	Summe Haushaltsrücklagen				0,00	0,00	0,00	0,00	0,00	0,00
SA00	Nettoergebnis nach Zuw./Entn. Haushaltsrücklagen (Saldo 0 +/- SU23)				-4.987,01	-18.500,00	13.512,99			
Investive Gebarung										
SU 33	Summe Einzahlungen investive Gebarung							0,00	0,00	0,00
SU 34	Summe Auszahlungen investive Gebarung							0,00	0,00	0,00
SA2	Saldo (2) Geldfluss aus der Investiven Gebarung (33 – 34)							0,00	0,00	0,00
SA3	Saldo (3) Nettofinanzierungssaldo (Saldo 1 + Saldo 2)							-4.987,01	-18.500,00	13.512,99
Finanzierungstätigkeit										
SU 35	Summe Einzahlungen aus der Finanzierungstätigkeit							0,00	0,00	0,00
SU 36	Summe Auszahlungen aus der Finanzierungstätigkeit							0,00	0,00	0,00
SA4	Saldo (4) Geldfluss aus der Finanzierungstätigkeit (35 – 36)							0,00	0,00	0,00

		MVAG MVAG VCQU			Ergebnisrechnung			Finanzierungsrechnung		
		EH	FH		RA 2023	VA 2023	RA - VA	RA 2023	VA 2023	RA - VA
SA5	Saldo (5) Geldfluss aus der voranschlagswirksamen Gebarung (Saldo 3 + Saldo 4)							-4.987,01	-18.500,00	13.512,99
029	Amtsgebäude									
029000	Amtsgebäude									
	Operative Gebarung									
2/029000+810409	Kostensätze interne Leistungsverrechnung - Sachkosten	2114	3114	13	4.112,18	4.200,00	-87,82	4.112,18	4.200,00	-87,82
2/029000+817210	Erträge aus der Auflösung von sonstigen Rückstellungen - nicht konsumierte Zeitguthaben	2117			61,74		61,74			
2/029000+828000	Rückersätze von Aufwendungen	2116	3116	18	217,45	3.000,00	-2.782,55	217,45	3.000,00	-2.782,55
2/029000+864010	Laufende Transferzahlungen v.sonst. Trägern d. öffentlichen Rechts	2123	3123	16	599,34		599,34	599,34		599,34
SU 21 / 31	Summe Erträge / Einzahlungen operative Gebarung				4.990,71	7.200,00	-2.209,29	4.928,97	7.200,00	-2.271,03
1/029000-400000	Geringwertige Wirtschaftsgüter des Anlagevermögens	2221	3221	23	582,32	500,00	82,32	582,32	500,00	82,32
1/029000-400100	Materialien (soweit nicht zugeordnet)	2221	3221	23	321,28	1.000,00	-678,72	321,28	1.000,00	-678,72
1/029000-454000	Reinigungsmittel	2221	3221	23	3.832,92	4.000,00	-167,08	3.861,39	4.000,00	-138,61
1/029000-511000	Geldbezüge der Vertragsbediensteten in handwerklicher Verwendung	2211	3211	20	22.673,18	23.800,00	-1.126,82	22.673,18	23.800,00	-1.126,82
1/029000-522000	Geldbezüge der nicht ganzjährig beschäftigten Angestellten	2211	3211	20	33.194,00	36.600,00	-3.406,00	33.194,00	36.600,00	-3.406,00
1/029000-523000	Geldbezüge der nicht ganzjährig beschäftigten Arbeiter	2211	3211	20	20.972,69	24.200,00	-3.227,31	20.972,69	24.200,00	-3.227,31
1/029000-565000	Mehrleistungsvergütungen	2211	3211	20	234,45		234,45	234,45		234,45
1/029000-580000	Dienstgeberbeiträge zum Ausgleichs fonds für Familienbeihilfen	2212	3212	20	2.804,59	3.300,00	-495,41	2.804,59	3.300,00	-495,41
1/029000-582000	Sonstige Dienstgeberbeiträge zur sozialen Sicherheit	2212	3212	20	15.790,38	16.900,00	-1.109,62	15.790,38	16.900,00	-1.109,62
1/029000-582300	Beitrag Mitarbeitervorsorgekasse	2212	3212	20	1.180,14	1.300,00	-119,86	1.180,14	1.300,00	-119,86
1/029000-593000	Dotierung von Rückstellungen für nicht konsumierte Urlaube	2214			1.551,58	1.100,00	451,58			
1/029000-600100	Strom	2222	3222	24	5.489,06	11.000,00	-5.510,94	5.489,06	11.000,00	-5.510,94
1/029000-600200	Gas	2222	3222	24	20.120,67	30.000,00	-9.879,33	25.170,70	30.000,00	-4.829,30
1/029000-614000	Instandhaltung von Gebäuden	2224	3224	24	56.384,33	65.000,00	-8.615,67	56.384,33	65.000,00	-8.615,67
1/029000-640000	Beratungskosten	2222	3222	24	694,68	700,00	-5,32	694,68	700,00	-5,32
1/029000-670000	Versicherungen	2222	3222	24	3.475,26	3.700,00	-224,74	3.475,26	3.700,00	-224,74
1/029000-680300	Planmäßige Abschreibung - Gebäude und Bauten	2226				20.000,00	-20.000,00			
1/029000-680700	Planmäßige Abschreibung - Amts-, Betriebs- und Geschäftsausstattung	2226			379,07	400,00	-20,93			

		MVAG			Ergebnisrechnung			Finanzierungsrechnung		
		EH	FH	VCQU	RA 2023	VA 2023	RA - VA	RA 2023	VA 2023	RA - VA
1/029000-710000	Öffentliche Abgaben (Ausgaben), ohne Gebühren gemäß FAG	2225	3225	24	734,17		734,17	734,17		734,17
1/029000-711000	Gebühren f.d.Benütz.v.Gde-Einricht. u. -anlagen gem. FAG (Ausgab.)	2225	3225	24	10.609,67	10.700,00	-90,33	10.609,67	10.700,00	-90,33
1/029000-720109	Kostenbeitrag Wirtschaftshof Arbeiter	2225	3225	24	28.293,35	20.000,00	8.293,35	28.293,35	20.000,00	8.293,35
1/029000-720209	Kostenbeitrag Wirtschaftshof Maschinen	2225	3225	24	1.343,86	4.000,00	-2.656,14	1.343,86	4.000,00	-2.656,14
1/029000-720309	Interne Leistungsverrechnung - Personalkosten	2225	3225	24	1.931,24	5.200,00	-3.268,76	1.931,24	5.200,00	-3.268,76
1/029000-720409	Interne Leistungsverrechnung - Sachkosten	2225	3225	24	1.679,53	6.700,00	-5.020,47	1.679,53	6.700,00	-5.020,47
1/029000-728000	Entgelte für sonstige Leistungen	2225	3225	24	9.995,59	14.000,00	-4.004,41	10.704,34	14.000,00	-3.295,66
SU 22 / 32	Summe Aufwendungen / Auszahlungen operative Gebarung				244.268,01	304.100,00	-59.831,99	248.124,61	282.600,00	-34.475,39
SA 0 / SA 1	(0) Nettoergebnis (21 - 22) / (1) Geldfluss operative Gebarung (31 - 32)				-239.277,30	-296.900,00	57.622,70	-243.195,64	-275.400,00	32.204,36
SU 23	Summe Haushaltsrücklagen				0,00	0,00	0,00	0,00	0,00	0,00
SA00	Nettoergebnis nach Zuw./Entn. Haushaltsrücklagen (Saldo 0 +/- SU23)				-239.277,30	-296.900,00	57.622,70			
Investive Gebarung										
SU 33	Summe Einzahlungen investive Gebarung							0,00	0,00	0,00
1/029000-010000	Gebäude		3413	2 40					42.000,00	-42.000,00
1/029000-042000	Amtsausstattung		3415	2 41				1.990,14	2.000,00	-9,86
SU 34	Summe Auszahlungen investive Gebarung							1.990,14	44.000,00	-42.009,86
SA2	Saldo (2) Geldfluss aus der Investiven Gebarung (33 - 34)							-1.990,14	-44.000,00	42.009,86
SA3	Saldo (3) Nettofinanzierungssaldo (Saldo 1 + Saldo 2)							-245.185,78	-319.400,00	74.214,22
Finanzierungstätigkeit										
SU 35	Summe Einzahlungen aus der Finanzierungstätigkeit							0,00	0,00	0,00
SU 36	Summe Auszahlungen aus der Finanzierungstätigkeit							0,00	0,00	0,00
SA4	Saldo (4) Geldfluss aus der Finanzierungstätigkeit (35 - 36)							0,00	0,00	0,00
SA5	Saldo (5) Geldfluss aus der voranschlagswirksamen Gebarung (Saldo 3 + Saldo 4)							-245.185,78	-319.400,00	74.214,22
029010	Rathausumbau									
Operative Gebarung										
6/029010+828000	Rückersätze von Aufwendungen	2116	3116	1 18	6.315,02	6.300,00	15,02	6.315,02	6.300,00	15,02
SU 21 / 31	Summe Erträge / Einzahlungen operative Gebarung				6.315,02	6.300,00	15,02	6.315,02	6.300,00	15,02
SU 22 / 32	Summe Aufwendungen / Auszahlungen operative Gebarung				0,00	0,00	0,00	0,00	0,00	0,00
SA 0 / SA 1	(0) Nettoergebnis (21 - 22) / (1) Geldfluss operative Gebarung (31 - 32)				6.315,02	6.300,00	15,02	6.315,02	6.300,00	15,02
SU 23	Summe Haushaltsrücklagen				0,00	0,00	0,00	0,00	0,00	0,00
SA00	Nettoergebnis nach Zuw./Entn. Haushaltsrücklagen (Saldo 0 +/- SU23)				6.315,02	6.300,00	15,02			
Investive Gebarung										
SU 33	Summe Einzahlungen investive Gebarung							0,00	0,00	0,00
SU 34	Summe Auszahlungen investive Gebarung							0,00	0,00	0,00

		MVAG			Ergebnisrechnung			Finanzierungsrechnung		
		EH	FH	VCQU	RA 2023	VA 2023	RA - VA	RA 2023	VA 2023	RA - VA
SA2	Saldo (2) Geldfluss aus der Investiven Gebarung (33 – 34)							0,00	0,00	0,00
SA3	Saldo (3) Nettofinanzierungssaldo (Saldo 1 + Saldo 2)							6.315,02	6.300,00	15,02
Finanzierungstätigkeit										
SU 35	Summe Einzahlungen aus der Finanzierungstätigkeit							0,00	0,00	0,00
SU 36	Summe Auszahlungen aus der Finanzierungstätigkeit							0,00	0,00	0,00
SA4	Saldo (4) Geldfluss aus der Finanzierungstätigkeit (35 – 36)							0,00	0,00	0,00
SA5	Saldo (5) Geldfluss aus der voranschlagswirksamen Gebarung (Saldo 3 + Saldo 4)							6.315,02	6.300,00	15,02
03	Bauverwaltung									
030	Bauamt									
030000	Bauamt									
Operative Gebarung										
2/030000+813000	Erträge aus der Auflösung von Investitionszuschüssen (Kapitaltransfers)		2127				833,91	800,00	33,91	
2/030000+817200	Erträge aus der Auflösung von sonstigen Rückstellungen		2117				902,88		902,88	
2/030000+828000	Rückersatz von Aufwendungen	2116	3116	18			2.002,75	2.000,00	2,75	2.002,75
2/030000+860000	Laufende Transferzahlungen von Bund und Bundesfonds	2121	3121	15				58.700,00	-58.700,00	58.700,00
2/030000+861000	Transfers von Ländern, Landesfonds und Landeskammern	2121	3121	15			2.408,18	2.400,00	8,18	2.408,18
2/030000+861100	Laufende Transferzahlungen von Ländern und Landesfonds	2121	3121	15			25.000,00		25.000,00	25.000,00
2/030000+864010	Laufende Transferzahlungen v.sonst. Trägern d. öffentlichen Rechts	2123	3123	16			59.157,90	500,00	58.657,90	59.157,90
SU 21 / 31	Summe Erträge / Einzahlungen operative Gebarung						90.305,62	64.400,00	25.905,62	88.568,83
1/030000-400000	Materialien (soweit nicht zugeordnet)	2221	3221	23			70,50	1.000,00	-929,50	70,50
1/030000-500000	Geldbezüge der Beamten der Verwaltung	2211	3211	20			83.571,04	84.200,00	-628,96	83.571,04
1/030000-510000	Geldbezüge der Vertragsbediensteten der Verwaltung	2211	3211	20			248.895,93	246.600,00	2.295,93	248.895,93
1/030000-522000	Geldbezüge der nicht ganzjährig beschäftigten Angestellten	2211	3211	20			47.854,66	47.800,00	54,66	47.854,66
1/030000-563000	Sonstige Aufwandsentschädigungen	2213	3213	20			1.840,78	2.600,00	-759,22	1.840,78
1/030000-565000	Mehrleistungsvergütungen	2211	3211	20			11.360,94	10.100,00	1.260,94	11.360,94
1/030000-567000	Belohnungen, Geldaushilfen und Leistungsprämien	2213	3213	20			2.000,00	2.000,00		2.000,00
1/030000-569000	Sonstige Nebengebühren	2211	3211	20			2.958,12	2.900,00	58,12	2.958,12
1/030000-580000	Dienstgeberbeiträge zum Ausgleichs fonds für Familienbeihilfen	2212	3212	20			14.743,88	14.900,00	-156,12	14.743,88

		MVAG			Ergebnisrechnung			Finanzierungsrechnung		
		EH	FH	VCQU	RA 2023	VA 2023	RA - VA	RA 2023	VA 2023	RA - VA
1/030000-582000	Sonstige Dienstgeberbeiträge zur sozialen Sicherheit	2212	3212	20	66.770,62	65.200,00	1.570,62	66.770,62	65.200,00	1.570,62
1/030000-582300	Beitrag Mitarbeitervorsorgekasse	2212	3212	20	3.621,39	3.500,00	121,39	3.621,39	3.500,00	121,39
1/030000-593000	Dotierung von Rückstellungen für nicht konsumierte Urlaube	2214			7.890,82	1.500,00	6.390,82			
1/030000-593100	Dotierung von Rückstellungen für nicht konsumierte Zeitguthaben	2214			1.255,79	600,00	655,79			
1/030000-631000	Telekommunikationsdienste	2222	3222	24	372,51	700,00	-327,49	353,10	700,00	-346,90
1/030000-680700	Planmäßige Abschreibung - Amts-, Betriebs- und Geschäftsausstattung	2226			2.604,07	2.400,00	204,07			
1/030000-700000	Miet- und Pachtaufwand	2223	3223	24		5.000,00	-5.000,00		5.000,00	-5.000,00
1/030000-710000	Öffentliche Abgaben, ohne Gebühren gemäß FAG	2225	3225	24	7,03		7,03	7,03		7,03
1/030000-720109	Kostenbeitrag Wirtschaftshof Arbeiter	2225	3225	24	2.607,50	800,00	1.807,50	2.607,50	800,00	1.807,50
1/030000-720209	Kostenbeitrag Wirtschaftshof Maschinen	2225	3225	24	155,10	200,00	-44,90	155,10	200,00	-44,90
1/030000-720309	Interne Leistungsverrechnung - Personalkosten	2225	3225	24	13.417,06	13.100,00	317,06	13.417,06	13.100,00	317,06
1/030000-720409	Interne Leistungsverrechnung - Sachkosten	2225	3225	24	13.527,79	19.200,00	-5.672,21	13.527,79	19.200,00	-5.672,21
1/030000-724000	Reisegebühren	2225	3225	24	874,42	1.200,00	-325,58	874,42	1.200,00	-325,58
1/030000-728000	Entgelte für sonstige Leistungen	2225	3225	24	85.473,83	90.000,00	-4.526,17	85.473,83	90.000,00	-4.526,17
SU 22 / 32	Summe Aufwendungen / Auszahlungen operative Gebarung				611.873,78	615.500,00	-3.626,22	600.103,69	611.000,00	-10.896,31
SA 0 / SA 1	(0) Nettoergebnis (21 - 22) / (1) Geldfluss operative Gebarung (31 - 32)				-521.568,16	-551.100,00	29.531,84	-511.534,86	-547.400,00	35.865,14
SU 23	Summe Haushaltsrücklagen				0,00	0,00	0,00	0,00	0,00	0,00
SA00	Nettoergebnis nach Zuw./Entn. Haushaltsrücklagen (Saldo 0 +/- SU23)				-521.568,16	-551.100,00	29.531,84			
Investive Gebarung										
SU 33	Summe Einzahlungen investive Gebarung							0,00	0,00	0,00
1/030000-042000	Amtsausstattung		3415	2 41				3.625,27	4.500,00	-874,73
SU 34	Summe Auszahlungen investive Gebarung							3.625,27	4.500,00	-874,73
SA2	Saldo (2) Geldfluss aus der Investiven Gebarung (33 - 34)							-3.625,27	-4.500,00	874,73
SA3	Saldo (3) Nettofinanzierungssaldo (Saldo 1 + Saldo 2)							-515.160,13	-551.900,00	36.739,87
Finanzierungstätigkeit										
SU 35	Summe Einzahlungen aus der Finanzierungstätigkeit							0,00	0,00	0,00
SU 36	Summe Auszahlungen aus der Finanzierungstätigkeit							0,00	0,00	0,00
SA4	Saldo (4) Geldfluss aus der Finanzierungstätigkeit (35 - 36)							0,00	0,00	0,00
SA5	Saldo (5) Geldfluss aus der voranschlagswirksamen Gebarung (Saldo 3 + Saldo 4)							-515.160,13	-551.900,00	36.739,87

		MVAG			Ergebnisrechnung			Finanzierungsrechnung		
		EH	FH	VCQU	RA 2023	VA 2023	RA - VA	RA 2023	VA 2023	RA - VA
031	Amt für Raumordnung und Raumplanung									
031000	Raumordnung und Raumplanung									
Operative Gebarung										
2/031000+829100	Erträge aus der Einlösung von Bebauungsverpflichtungen	2116	3116	18	9.980,00	9.900,00	80,00	9.980,00	9.900,00	80,00
SU 21 / 31	Summe Erträge / Einzahlungen operative Gebarung				9.980,00	9.900,00	80,00	9.980,00	9.900,00	80,00
SU 22 / 32	Summe Aufwendungen / Auszahlungen operative Gebarung				0,00	0,00	0,00	0,00	0,00	0,00
SA 0 / SA 1	(0) Nettoergebnis (21 - 22) / (1) Geldfluss operative Gebarung (31 – 32)				9.980,00	9.900,00	80,00	9.980,00	9.900,00	80,00
SU 23	Summe Haushaltsrücklagen				0,00	0,00	0,00	0,00	0,00	0,00
SA00	Nettoergebnis nach Zuw./Entn. Haushaltsrücklagen (Saldo 0 +/- SU23)				9.980,00	9.900,00	80,00			
Investive Gebarung										
SU 33	Summe Einzahlungen investive Gebarung							0,00	0,00	0,00
SU 34	Summe Auszahlungen investive Gebarung							0,00	0,00	0,00
SA2	Saldo (2) Geldfluss aus der Investiven Gebarung (33 – 34)							0,00	0,00	0,00
SA3	Saldo (3) Nettofinanzierungssaldo (Saldo 1 + Saldo 2)							9.980,00	9.900,00	80,00
Finanzierungstätigkeit										
SU 35	Summe Einzahlungen aus der Finanzierungstätigkeit							0,00	0,00	0,00
SU 36	Summe Auszahlungen aus der Finanzierungstätigkeit							0,00	0,00	0,00
SA4	Saldo (4) Geldfluss aus der Finanzierungstätigkeit (35 – 36)							0,00	0,00	0,00
SA5	Saldo (5) Geldfluss aus der voranschlagswirksamen Gebarung (Saldo 3 + Saldo 4)							9.980,00	9.900,00	80,00
06	Sonstige Maßnahmen									
060	Beiträge an Verbände, Vereine oder sonstige Organisationen									
060000	Beiträge an Verbände, Vereine und sonstige Organisationen									
Operative Gebarung										
SU 21 / 31	Summe Erträge / Einzahlungen operative Gebarung				0,00	0,00	0,00	0,00	0,00	0,00
1/060000-726000	Mitgliedsbeiträge an Institutionen	2225	3225	24	10.690,02	10.700,00	-9,98	10.690,02	10.700,00	-9,98
1/060000-728000	Entgelte für sonstige Leistungen	2225	3225	24	3.840,50	5.000,00	-1.159,50	3.840,50	5.000,00	-1.159,50
SU 22 / 32	Summe Aufwendungen / Auszahlungen operative Gebarung				14.530,52	15.700,00	-1.169,48	14.530,52	15.700,00	-1.169,48
SA 0 / SA 1	(0) Nettoergebnis (21 - 22) / (1) Geldfluss operative Gebarung (31 – 32)				-14.530,52	-15.700,00	1.169,48	-14.530,52	-15.700,00	1.169,48
SU 23	Summe Haushaltsrücklagen				0,00	0,00	0,00	0,00	0,00	0,00
SA00	Nettoergebnis nach Zuw./Entn. Haushaltsrücklagen (Saldo 0 +/- SU23)				-14.530,52	-15.700,00	1.169,48			
Investive Gebarung										
SU 33	Summe Einzahlungen investive Gebarung							0,00	0,00	0,00
SU 34	Summe Auszahlungen investive Gebarung							0,00	0,00	0,00
SA2	Saldo (2) Geldfluss aus der Investiven Gebarung (33 – 34)							0,00	0,00	0,00
SA3	Saldo (3) Nettofinanzierungssaldo (Saldo 1 + Saldo 2)							-14.530,52	-15.700,00	1.169,48

		MVAG	MVAG	VCQU	Ergebnisrechnung			Finanzierungsrechnung		
		EH	FH		RA 2023	VA 2023	RA - VA	RA 2023	VA 2023	RA - VA
Finanzierungstätigkeit										
SU 35	Summe Einzahlungen aus der Finanzierungstätigkeit							0,00	0,00	0,00
SU 36	Summe Auszahlungen aus der Finanzierungstätigkeit							0,00	0,00	0,00
SA4	Saldo (4) Geldfluss aus der Finanzierungstätigkeit (35 – 36)							0,00	0,00	0,00
SA5	Saldo (5) Geldfluss aus der voranschlagswirksamen Gebarung (Saldo 3 + Saldo 4)							-14.530,52	-15.700,00	1.169,48
062 Ehrungen und Auszeichnungen										
062000 Ehrungen und Auszeichnungen										
Operative Gebarung										
SU 21 / 31	Summe Erträge / Einzahlungen operative Gebarung				0,00	0,00	0,00	0,00	0,00	0,00
1/062000-413000	Handelswaren	2221	3221	23	3.346,16	3.000,00	346,16	3.346,16	3.000,00	346,16
1/062000-720109	Kostenbeitrag Wirtschaftshof Arbeiter	2225	3225	24		1.500,00	-1.500,00		1.500,00	-1.500,00
1/062000-720209	Kostenbeitrag Wirtschaftshof Maschinen	2225	3225	24		500,00	-500,00		500,00	-500,00
1/062000-728000	Entgelte für sonstige Leistungen	2225	3225	24	623,68	2.000,00	-1.376,32	623,68	2.000,00	-1.376,32
SU 22 / 32	Summe Aufwendungen / Auszahlungen operative Gebarung				3.969,84	7.000,00	-3.030,16	3.969,84	7.000,00	-3.030,16
SA 0 / SA 1	(0) Nettoergebnis (21 - 22) / (1) Geldfluss operative Gebarung (31 – 32)				-3.969,84	-7.000,00	3.030,16	-3.969,84	-7.000,00	3.030,16
SU 23	Summe Haushaltsrücklagen				0,00	0,00	0,00	0,00	0,00	0,00
SA00	Nettoergebnis nach Zuw./Entn. Haushaltsrücklagen (Saldo 0 +/- SU23)				-3.969,84	-7.000,00	3.030,16			
Investive Gebarung										
SU 33	Summe Einzahlungen investive Gebarung							0,00	0,00	0,00
SU 34	Summe Auszahlungen investive Gebarung							0,00	0,00	0,00
SA2	Saldo (2) Geldfluss aus der Investiven Gebarung (33 – 34)							0,00	0,00	0,00
SA3	Saldo (3) Nettofinanzierungssaldo (Saldo 1 + Saldo 2)							-3.969,84	-7.000,00	3.030,16
Finanzierungstätigkeit										
SU 35	Summe Einzahlungen aus der Finanzierungstätigkeit							0,00	0,00	0,00
SU 36	Summe Auszahlungen aus der Finanzierungstätigkeit							0,00	0,00	0,00
SA4	Saldo (4) Geldfluss aus der Finanzierungstätigkeit (35 – 36)							0,00	0,00	0,00
SA5	Saldo (5) Geldfluss aus der voranschlagswirksamen Gebarung (Saldo 3 + Saldo 4)							-3.969,84	-7.000,00	3.030,16
063 Städtekontakte und Partnerschaften										
063000 Partnerschaft mit Bamberg										
Operative Gebarung										
SU 21 / 31	Summe Erträge / Einzahlungen operative Gebarung				0,00	0,00	0,00	0,00	0,00	0,00
1/063000-413000	Handelswaren	2221	3221	23	2.360,06	2.500,00	-139,94	2.360,06	2.500,00	-139,94
1/063000-728000	Entgelte für sonst. Leistungen (offiz. Besuche v. Bambergern)	2225	3225	24	7.845,85	8.000,00	-154,15	7.845,85	8.000,00	-154,15
SU 22 / 32	Summe Aufwendungen / Auszahlungen operative Gebarung				10.205,91	10.500,00	-294,09	10.205,91	10.500,00	-294,09
SA 0 / SA 1	(0) Nettoergebnis (21 - 22) / (1) Geldfluss operative Gebarung (31 – 32)				-10.205,91	-10.500,00	294,09	-10.205,91	-10.500,00	294,09

		MVAG MVAG VCQU			Ergebnisrechnung			Finanzierungsrechnung		
		EH	FH		RA 2023	VA 2023	RA - VA	RA 2023	VA 2023	RA - VA
SU 23	Summe Haushaltsrücklagen				0,00	0,00	0,00	0,00	0,00	0,00
SA00	Nettoergebnis nach Zuw./Entn. Haushaltsrücklagen (Saldo 0 +/- SU23)				-10.205,91	-10.500,00	294,09			
Investive Gebarung										
SU 33	Summe Einzahlungen investive Gebarung							0,00	0,00	0,00
SU 34	Summe Auszahlungen investive Gebarung							0,00	0,00	0,00
SA2	Saldo (2) Geldfluss aus der Investiven Gebarung (33 – 34)							0,00	0,00	0,00
SA3	Saldo (3) Nettofinanzierungssaldo (Saldo 1 + Saldo 2)							-10.205,91	-10.500,00	294,09
Finanzierungstätigkeit										
SU 35	Summe Einzahlungen aus der Finanzierungstätigkeit							0,00	0,00	0,00
SU 36	Summe Auszahlungen aus der Finanzierungstätigkeit							0,00	0,00	0,00
SA4	Saldo (4) Geldfluss aus der Finanzierungstätigkeit (35 – 36)							0,00	0,00	0,00
SA5	Saldo (5) Geldfluss aus der voranschlagswirksamen Gebarung (Saldo 3 + Saldo 4)							-10.205,91	-10.500,00	294,09
063100 Partnerschaft mit Ahrensburg										
Operative Gebarung										
SU 21 / 31	Summe Erträge / Einzahlungen operative Gebarung				0,00	0,00	0,00	0,00	0,00	0,00
1/063100-413000	Handelswaren	2221	3221	23		500,00	-500,00		500,00	-500,00
1/063100-728000	Entgelte für sonstige Leistungen	2225	3225	24		3.000,00	-3.000,00		3.000,00	-3.000,00
SU 22 / 32	Summe Aufwendungen / Auszahlungen operative Gebarung				0,00	3.500,00	-3.500,00	0,00	3.500,00	-3.500,00
SA 0 / SA 1	(0) Nettoergebnis (21 - 22) / (1) Geldfluss operative Gebarung (31 – 32)				0,00	-3.500,00	3.500,00	0,00	-3.500,00	3.500,00
SU 23	Summe Haushaltsrücklagen				0,00	0,00	0,00	0,00	0,00	0,00
SA00	Nettoergebnis nach Zuw./Entn. Haushaltsrücklagen (Saldo 0 +/- SU23)				0,00	-3.500,00	3.500,00			
Investive Gebarung										
SU 33	Summe Einzahlungen investive Gebarung							0,00	0,00	0,00
SU 34	Summe Auszahlungen investive Gebarung							0,00	0,00	0,00
SA2	Saldo (2) Geldfluss aus der Investiven Gebarung (33 – 34)							0,00	0,00	0,00
SA3	Saldo (3) Nettofinanzierungssaldo (Saldo 1 + Saldo 2)							0,00	-3.500,00	3.500,00
Finanzierungstätigkeit										
SU 35	Summe Einzahlungen aus der Finanzierungstätigkeit							0,00	0,00	0,00
SU 36	Summe Auszahlungen aus der Finanzierungstätigkeit							0,00	0,00	0,00
SA4	Saldo (4) Geldfluss aus der Finanzierungstätigkeit (35 – 36)							0,00	0,00	0,00
SA5	Saldo (5) Geldfluss aus der voranschlagswirksamen Gebarung (Saldo 3 + Saldo 4)							0,00	-3.500,00	3.500,00
063200 Sonstige partnerschaftliche Aktivitäten										
Operative Gebarung										
SU 21 / 31	Summe Erträge / Einzahlungen operative Gebarung				0,00	0,00	0,00	0,00	0,00	0,00

		MVAG			Ergebnisrechnung			Finanzierungsrechnung		
		EH	FH	VCQU	RA 2023	VA 2023	RA - VA	RA 2023	VA 2023	RA - VA
1/063200-728000	Entgelte für sonstige Leistungen	2225	3225	24		500,00	-500,00		500,00	-500,00
SU 22 / 32	Summe Aufwendungen / Auszahlungen operative Gebarung				0,00	500,00	-500,00	0,00	500,00	-500,00
SA 0 / SA 1	(0) Nettoergebnis (21 - 22) / (1) Geldfluss operative Gebarung (31 - 32)				0,00	-500,00	500,00	0,00	-500,00	500,00
SU 23	Summe Haushaltsrücklagen				0,00	0,00	0,00	0,00	0,00	0,00
SA00	Nettoergebnis nach Zuw./Entn. Haushaltsrücklagen (Saldo 0 +/- SU23)				0,00	-500,00	500,00			
Investive Gebarung										
SU 33	Summe Einzahlungen investive Gebarung							0,00	0,00	0,00
SU 34	Summe Auszahlungen investive Gebarung							0,00	0,00	0,00
SA2	Saldo (2) Geldfluss aus der Investiven Gebarung (33 - 34)							0,00	0,00	0,00
SA3	Saldo (3) Nettofinanzierungssaldo (Saldo 1 + Saldo 2)							0,00	-500,00	500,00
Finanzierungstätigkeit										
SU 35	Summe Einzahlungen aus der Finanzierungstätigkeit							0,00	0,00	0,00
SU 36	Summe Auszahlungen aus der Finanzierungstätigkeit							0,00	0,00	0,00
SA4	Saldo (4) Geldfluss aus der Finanzierungstätigkeit (35 - 36)							0,00	0,00	0,00
SA5	Saldo (5) Geldfluss aus der voranschlagswirksamen Gebarung (Saldo 3 + Saldo 4)							0,00	-500,00	500,00
07	Verfügun gsmittel									
070	Verfügun gsmittel									
070000	Verfügun gsmittel									
Operative Gebarung										
SU 21 / 31	Summe Erträge / Einzahlungen operative Gebarung				0,00	0,00	0,00	0,00	0,00	0,00
1/070000-729000	Verfügun gsmittel Bürgermeister M. Treffner	2225	3225	24	159.656,44	183.800,00	-24.143,56	158.385,70	183.800,00	-25.414,30
1/070000-729010	Verfügun gsmittel Stadtrat H. Engl	2225	3225	24	3.400,00	3.400,00		3.300,00	3.400,00	-100,00
1/070000-729020	Verfügun gsmittel 1. Vizebürgermeister S. Huber	2225	3225	24	3.400,00	3.400,00		3.400,00	3.400,00	
1/070000-729030	Verfügun gsmittel 2. Vizebürgermeister H. Röttl	2225	3225	24	3.400,00	3.400,00		3.400,00	3.400,00	
1/070000-729040	Verfügun gsmittel Stadträtin A. Pecile	2225	3225	24	3.400,00	3.400,00		3.400,00	3.400,00	
1/070000-729050	Verfügun gsmittel Stadtrat H. Kraßnig	2225	3225	24	3.400,00	3.400,00		3.400,00	3.400,00	
1/070000-729060	Verfügun gsmittel Stadtrat C. Gräßling	2225	3225	24	3.400,00	3.400,00		3.400,00	3.400,00	
SU 22 / 32	Summe Aufwendungen / Auszahlungen operative Gebarung				180.056,44	204.200,00	-24.143,56	178.685,70	204.200,00	-25.514,30
SA 0 / SA 1	(0) Nettoergebnis (21 - 22) / (1) Geldfluss operative Gebarung (31 - 32)				-180.056,44	-204.200,00	24.143,56	-178.685,70	-204.200,00	25.514,30
SU 23	Summe Haushaltsrücklagen				0,00	0,00	0,00	0,00	0,00	0,00
SA00	Nettoergebnis nach Zuw./Entn. Haushaltsrücklagen (Saldo 0 +/- SU23)				-180.056,44	-204.200,00	24.143,56			
Investive Gebarung										
SU 33	Summe Einzahlungen investive Gebarung							0,00	0,00	0,00
SU 34	Summe Auszahlungen investive Gebarung							0,00	0,00	0,00

		MVAG MVAG VCQU			Ergebnisrechnung			Finanzierungsrechnung		
		EH	FH		RA 2023	VA 2023	RA - VA	RA 2023	VA 2023	RA - VA
SA2	Saldo (2) Geldfluss aus der Investiven Gebarung (33 – 34)							0,00	0,00	0,00
SA3	Saldo (3) Nettofinanzierungssaldo (Saldo 1 + Saldo 2)							-178.685,70	-204.200,00	25.514,30
Finanzierungstätigkeit										
SU 35	Summe Einzahlungen aus der Finanzierungstätigkeit							0,00	0,00	0,00
SU 36	Summe Auszahlungen aus der Finanzierungstätigkeit							0,00	0,00	0,00
SA4	Saldo (4) Geldfluss aus der Finanzierungstätigkeit (35 – 36)							0,00	0,00	0,00
SA5	Saldo (5) Geldfluss aus der voranschlagswirksamen Gebarung (Saldo 3 + Saldo 4)							-178.685,70	-204.200,00	25.514,30
08 Pensionen (soweit nicht aufgeteilt)										
080 Pensionen (soweit nicht aufgeteilt)										
080000 Pensionen										
Operative Gebarung										
2/080000+810609	Rückersätze Pensionsfondsumlage	2114	3114	13	330.800,00	337.300,00	-6.500,00	330.800,00	337.300,00	-6.500,00
SU 21 / 31	Summe Erträge / Einzahlungen operative Gebarung				330.800,00	337.300,00	-6.500,00	330.800,00	337.300,00	-6.500,00
1/080000-752500	Beitrag an den Pensionsfonds der Gemeinden	2231	3231	26	1.523.842,50	1.580.100,00	-56.257,50	1.523.842,50	1.580.100,00	-56.257,50
SU 22 / 32	Summe Aufwendungen / Auszahlungen operative Gebarung				1.523.842,50	1.580.100,00	-56.257,50	1.523.842,50	1.580.100,00	-56.257,50
SA 0 / SA 1	(0) Nettoergebnis (21 - 22) / (1) Geldfluss operative Gebarung (31 – 32)				-1.193.042,50	-1.242.800,00	49.757,50	-1.193.042,50	-1.242.800,00	49.757,50
SU 23	Summe Haushaltsrücklagen				0,00	0,00	0,00	0,00	0,00	0,00
SA00	Nettoergebnis nach Zuw./Entn. Haushaltsrücklagen (Saldo 0 +/- SU23)				-1.193.042,50	-1.242.800,00	49.757,50			
Investive Gebarung										
SU 33	Summe Einzahlungen investive Gebarung							0,00	0,00	0,00
SU 34	Summe Auszahlungen investive Gebarung							0,00	0,00	0,00
SA2	Saldo (2) Geldfluss aus der Investiven Gebarung (33 – 34)							0,00	0,00	0,00
SA3	Saldo (3) Nettofinanzierungssaldo (Saldo 1 + Saldo 2)							-1.193.042,50	-1.242.800,00	49.757,50
Finanzierungstätigkeit										
SU 35	Summe Einzahlungen aus der Finanzierungstätigkeit							0,00	0,00	0,00
SU 36	Summe Auszahlungen aus der Finanzierungstätigkeit							0,00	0,00	0,00
SA4	Saldo (4) Geldfluss aus der Finanzierungstätigkeit (35 – 36)							0,00	0,00	0,00
SA5	Saldo (5) Geldfluss aus der voranschlagswirksamen Gebarung (Saldo 3 + Saldo 4)							-1.193.042,50	-1.242.800,00	49.757,50
09 Personalbetreuung										
090 Bezugsvorschüsse und Darlehen										
090000 Bezugsvorschüsse und Darlehen										
Operative Gebarung										
SU 21 / 31	Summe Erträge / Einzahlungen operative Gebarung				0,00	0,00	0,00	0,00	0,00	0,00

		MVAG	MVAG	VCQU	Ergebnisrechnung			Finanzierungsrechnung		
		EH	FH		RA 2023	VA 2023	RA - VA	RA 2023	VA 2023	RA - VA
SU 22 / 32	Summe Aufwendungen / Auszahlungen operative Gebarung				0,00	0,00	0,00	0,00	0,00	0,00
SA 0 / SA 1	(0) Nettoergebnis (21 - 22) / (1) Geldfluss operative Gebarung (31 - 32)				0,00	0,00	0,00	0,00	0,00	0,00
SU 23	Summe Haushaltsrücklagen				0,00	0,00	0,00	0,00	0,00	0,00
SA00	Nettoergebnis nach Zuw./Entn. Haushaltsrücklagen (Saldo 0 +/- SU23)				0,00	0,00	0,00			
Investive Gebarung										
2/090000+273000	Bezugsvorschüsse an private Haushalte		3325	53				13.992,00	20.000,00	-6.008,00
SU 33	Summe Einzahlungen investive Gebarung							13.992,00	20.000,00	-6.008,00
1/090000-273000	Bezugsvorschüsse an private Haushalte		3425	63				5.000,00	20.000,00	-15.000,00
SU 34	Summe Auszahlungen investive Gebarung							5.000,00	20.000,00	-15.000,00
SA2	Saldo (2) Geldfluss aus der Investiven Gebarung (33 - 34)							8.992,00	0,00	8.992,00
SA3	Saldo (3) Nettofinanzierungssaldo (Saldo 1 + Saldo 2)							8.992,00	0,00	8.992,00
Finanzierungstätigkeit										
SU 35	Summe Einzahlungen aus der Finanzierungstätigkeit							0,00	0,00	0,00
SU 36	Summe Auszahlungen aus der Finanzierungstätigkeit							0,00	0,00	0,00
SA4	Saldo (4) Geldfluss aus der Finanzierungstätigkeit (35 - 36)							0,00	0,00	0,00
SA5	Saldo (5) Geldfluss aus der voranschlagswirksamen Gebarung (Saldo 3 + Saldo 4)							8.992,00	0,00	8.992,00
091	Personalausbildung und Personalfortbildung									
091000	Personalausbildung und Personalfortbildung									
Operative Gebarung										
SU 21 / 31	Summe Erträge / Einzahlungen operative Gebarung				0,00	0,00	0,00	0,00	0,00	0,00
1/091000-590000	Freiwillige Sozialleistungen (z. B. Prüfungsgebühr)	2212	3212	20	1.098,30	1.500,00	-401,70	1.098,30	1.500,00	-401,70
1/091000-728000	Entgelte für sonstige Leistungen (Seminare)	2225	3225	24	880,00	2.000,00	-1.120,00	880,00	2.000,00	-1.120,00
1/091000-754200	Beitrag Verwaltungsakademie	2231	3231	26	3.180,00	3.200,00	-20,00	3.180,00	3.200,00	-20,00
SU 22 / 32	Summe Aufwendungen / Auszahlungen operative Gebarung				5.158,30	6.700,00	-1.541,70	5.158,30	6.700,00	-1.541,70
SA 0 / SA 1	(0) Nettoergebnis (21 - 22) / (1) Geldfluss operative Gebarung (31 - 32)				-5.158,30	-6.700,00	1.541,70	-5.158,30	-6.700,00	1.541,70
SU 23	Summe Haushaltsrücklagen				0,00	0,00	0,00	0,00	0,00	0,00
SA00	Nettoergebnis nach Zuw./Entn. Haushaltsrücklagen (Saldo 0 +/- SU23)				-5.158,30	-6.700,00	1.541,70			
Investive Gebarung										
SU 33	Summe Einzahlungen investive Gebarung							0,00	0,00	0,00
SU 34	Summe Auszahlungen investive Gebarung							0,00	0,00	0,00
SA2	Saldo (2) Geldfluss aus der Investiven Gebarung (33 - 34)							0,00	0,00	0,00
SA3	Saldo (3) Nettofinanzierungssaldo (Saldo 1 + Saldo 2)							-5.158,30	-6.700,00	1.541,70
Finanzierungstätigkeit										
SU 35	Summe Einzahlungen aus der Finanzierungstätigkeit							0,00	0,00	0,00
SU 36	Summe Auszahlungen aus der Finanzierungstätigkeit							0,00	0,00	0,00

		MVAG MVAG VCQU			Ergebnisrechnung			Finanzierungsrechnung		
		EH	FH		RA 2023	VA 2023	RA - VA	RA 2023	VA 2023	RA - VA
SA4	Saldo (4) Geldfluss aus der Finanzierungstätigkeit (35 – 36)							0,00	0,00	0,00
SA5	Saldo (5) Geldfluss aus der voranschlagswirksamen Gebarung (Saldo 3 + Saldo 4)							-5.158,30	-6.700,00	1.541,70
094	Gemeinschaftspflege									
094000	Gemeinschaftspflege									
	Operative Gebarung									
SU 21 / 31	Summe Erträge / Einzahlungen operative Gebarung				0,00	0,00	0,00	0,00	0,00	0,00
1/094000-757000	Laufende Transferzahl. an Betriebs gemeinschaft (Ausflüge etc.)	2234	3234	27	10.800,83	15.000,00	-4.199,17	10.400,83	15.000,00	-4.599,17
1/094000-757010	Laufende Transferzahlungen an PV (Weihnachtsgeld)	2234	3234	27	7.870,00	8.000,00	-130,00	7.870,00	8.000,00	-130,00
SU 22 / 32	Summe Aufwendungen / Auszahlungen operative Gebarung				18.670,83	23.000,00	-4.329,17	18.270,83	23.000,00	-4.729,17
SA 0 / SA 1	(0) Nettoergebnis (21 - 22) / (1) Geldfluss operative Gebarung (31 – 32)				-18.670,83	-23.000,00	4.329,17	-18.270,83	-23.000,00	4.729,17
SU 23	Summe Haushaltsrücklagen				0,00	0,00	0,00	0,00	0,00	0,00
SA00	Nettoergebnis nach Zuw./Entn. Haushaltsrücklagen (Saldo 0 +/- SU23)				-18.670,83	-23.000,00	4.329,17			
	Investive Gebarung									
SU 33	Summe Einzahlungen investive Gebarung							0,00	0,00	0,00
SU 34	Summe Auszahlungen investive Gebarung							0,00	0,00	0,00
SA2	Saldo (2) Geldfluss aus der Investiven Gebarung (33 – 34)							0,00	0,00	0,00
SA3	Saldo (3) Nettofinanzierungssaldo (Saldo 1 + Saldo 2)							-18.270,83	-23.000,00	4.729,17
	Finanzierungstätigkeit									
SU 35	Summe Einzahlungen aus der Finanzierungstätigkeit							0,00	0,00	0,00
SU 36	Summe Auszahlungen aus der Finanzierungstätigkeit							0,00	0,00	0,00
SA4	Saldo (4) Geldfluss aus der Finanzierungstätigkeit (35 – 36)							0,00	0,00	0,00
SA5	Saldo (5) Geldfluss aus der voranschlagswirksamen Gebarung (Saldo 3 + Saldo 4)							-18.270,83	-23.000,00	4.729,17

		MVAG	MVAG	VCQU	Ergebnisrechnung			Finanzierungsrechnung		
		EH	FH		RA 2023	VA 2023	RA - VA	RA 2023	VA 2023	RA - VA
1 Öffentliche Ordnung und Sicherheit										
12	Sicherheitspolizei									
120	Allgemeine Angelegenheiten									
120000	Allgemeine Angelegenheiten									
Operative Gebarung										
2/120000+828000	Rückersätze von Aufwendungen	2116	3116	18	364,00	300,00	64,00	457,00	300,00	157,00
SU 21 / 31	Summe Erträge / Einzahlungen operative Gebarung				364,00	300,00	64,00	457,00	300,00	157,00
SU 22 / 32	Summe Aufwendungen / Auszahlungen operative Gebarung				0,00	0,00	0,00	0,00	0,00	0,00
SA 0 / SA 1	(0) Nettoergebnis (21 - 22) / (1) Geldfluss operative Gebarung (31 - 32)				364,00	300,00	64,00	457,00	300,00	157,00
SU 23	Summe Haushaltsrücklagen				0,00	0,00	0,00	0,00	0,00	0,00
SA00	Nettoergebnis nach Zuw./Entn. Haushaltsrücklagen (Saldo 0 +/- SU23)				364,00	300,00	64,00			
Investive Gebarung										
SU 33	Summe Einzahlungen investive Gebarung							0,00	0,00	0,00
SU 34	Summe Auszahlungen investive Gebarung							0,00	0,00	0,00
SA2	Saldo (2) Geldfluss aus der Investiven Gebarung (33 - 34)							0,00	0,00	0,00
SA3	Saldo (3) Nettofinanzierungssaldo (Saldo 1 + Saldo 2)							457,00	300,00	157,00
Finanzierungstätigkeit										
SU 35	Summe Einzahlungen aus der Finanzierungstätigkeit							0,00	0,00	0,00
SU 36	Summe Auszahlungen aus der Finanzierungstätigkeit							0,00	0,00	0,00
SA4	Saldo (4) Geldfluss aus der Finanzierungstätigkeit (35 - 36)							0,00	0,00	0,00
SA5	Saldo (5) Geldfluss aus der voranschlagswirksamen Gebarung (Saldo 3 + Saldo 4)							457,00	300,00	157,00
13	Sonderpolizei									
131	Bau- und Feuerpolizei									
131000	Bau- und Feuerpolizei									
Operative Gebarung										
2/131000+868000	laufende Transferzahlungen v. priv. Haushalten (Strafgelder nach K-BO)	2124	3124	16	6.225,00	4.400,00	1.825,00	6.225,00	4.400,00	1.825,00
SU 21 / 31	Summe Erträge / Einzahlungen operative Gebarung				6.225,00	4.400,00	1.825,00	6.225,00	4.400,00	1.825,00
1/131000-413000	Handelswaren (Hausnummernschilder)	2221	3221	23	1.828,80	1.500,00	328,80	1.828,80	1.500,00	328,80
1/131000-720109	Kostenbeitrag Wirtschaftshof Arbeiter	2225	3225	24	506,00	700,00	-194,00	506,00	700,00	-194,00
1/131000-720209	Kostenbeitrag Wirtschaftshof Maschinen	2225	3225	24	171,20	300,00	-128,80	171,20	300,00	-128,80
SU 22 / 32	Summe Aufwendungen / Auszahlungen operative Gebarung				2.506,00	2.500,00	6,00	2.506,00	2.500,00	6,00
SA 0 / SA 1	(0) Nettoergebnis (21 - 22) / (1) Geldfluss operative Gebarung (31 - 32)				3.719,00	1.900,00	1.819,00	3.719,00	1.900,00	1.819,00
SU 23	Summe Haushaltsrücklagen				0,00	0,00	0,00	0,00	0,00	0,00
SA00	Nettoergebnis nach Zuw./Entn. Haushaltsrücklagen (Saldo 0 +/- SU23)				3.719,00	1.900,00	1.819,00			

	MVAG	MVAG	VCQU	Ergebnisrechnung			Finanzierungsrechnung					
				EH	FH		RA 2023	VA 2023	RA - VA	RA 2023	VA 2023	RA - VA
Investive Gebarung												
SU 33								0,00	0,00	0,00		
SU 34								0,00	0,00	0,00		
SA2								0,00	0,00	0,00		
SA3								3.719,00	1.900,00	1.819,00		
Finanzierungstätigkeit												
SU 35								0,00	0,00	0,00		
SU 36								0,00	0,00	0,00		
SA4								0,00	0,00	0,00		
SA5								3.719,00	1.900,00	1.819,00		
132												
132000												
Operative Gebarung												
SU 21 / 31								0,00	0,00	0,00		
1/132000-728000				2225	3225	24	19.213,42	20.000,00	-786,58	19.213,42	20.000,00	-786,58
SU 22 / 32							19.213,42	20.000,00	-786,58	19.213,42	20.000,00	-786,58
SA 0 / SA 1							-19.213,42	-20.000,00	786,58	-19.213,42	-20.000,00	786,58
SU 23							0,00	0,00	0,00	0,00	0,00	
SA00							-19.213,42	-20.000,00	786,58			
Investive Gebarung												
SU 33								0,00	0,00	0,00		
SU 34								0,00	0,00	0,00		
SA2								0,00	0,00	0,00		
SA3								-19.213,42	-20.000,00	786,58		
Finanzierungstätigkeit												
SU 35								0,00	0,00	0,00		
SU 36								0,00	0,00	0,00		
SA4								0,00	0,00	0,00		
SA5								-19.213,42	-20.000,00	786,58		
133												
133000												
Operative Gebarung												
SU 21 / 31								0,00	0,00	0,00		
1/133000-413000				2221	3221	23		500,00	-500,00		500,00	-500,00
SU 22 / 32							0,00	500,00	-500,00	0,00	500,00	-500,00

		MVAG MVAG VCQU			Ergebnisrechnung			Finanzierungsrechnung		
		EH	FH		RA 2023	VA 2023	RA - VA	RA 2023	VA 2023	RA - VA
SA 0 / SA 1	(0) Nettoergebnis (21 - 22) / (1) Geldfluss operative Gebarung (31 - 32)				0,00	-500,00	500,00	0,00	-500,00	500,00
SU 23	Summe Haushaltsrücklagen				0,00	0,00	0,00	0,00	0,00	0,00
SA00	Nettoergebnis nach Zuw./Entn. Haushaltsrücklagen (Saldo 0 +/- SU23)				0,00	-500,00	500,00			
Investive Gebarung										
SU 33	Summe Einzahlungen investive Gebarung							0,00	0,00	0,00
SU 34	Summe Auszahlungen investive Gebarung							0,00	0,00	0,00
SA2	Saldo (2) Geldfluss aus der Investiven Gebarung (33 - 34)							0,00	0,00	0,00
SA3	Saldo (3) Nettofinanzierungssaldo (Saldo 1 + Saldo 2)							0,00	-500,00	500,00
Finanzierungstätigkeit										
SU 35	Summe Einzahlungen aus der Finanzierungstätigkeit							0,00	0,00	0,00
SU 36	Summe Auszahlungen aus der Finanzierungstätigkeit							0,00	0,00	0,00
SA4	Saldo (4) Geldfluss aus der Finanzierungstätigkeit (35 - 36)							0,00	0,00	0,00
SA5	Saldo (5) Geldfluss aus der voranschlagswirksamen Gebarung (Saldo 3 + Saldo 4)							0,00	-500,00	500,00
16	Feuerwehrwesen									
163	Freiwillige Feuerwehren									
163000	Freiwillige Feuerwehr Feldkirchen									
Operative Gebarung										
2/163000+811000	Einnahmen aus der Vermietung und Verpachtung	2115	3115	14	1.980,00	2.000,00	-20,00	1.980,00	2.000,00	-20,00
2/163000+813000	Erträge aus der Auflösung von Investitionszuschüssen (Kapitaltransfers)		2127		55.756,42	55.100,00	656,42			
2/163000+816400	Kostensätze für sonst. Leistungen (außer Bund, Länder, Gemeinden)	2114	3114	13	4.446,00	7.000,00	-2.554,00	4.446,00	7.000,00	-2.554,00
SU 21 / 31	Summe Erträge / Einzahlungen operative Gebarung				62.182,42	64.100,00	-1.917,58	6.426,00	9.000,00	-2.574,00
1/163000-400000	Geringwertige Wirtschaftsgüter des Anlagevermögens	2221	3221	23	2.391,02	4.500,00	-2.108,98	2.391,02	4.500,00	-2.108,98
1/163000-400100	Materialien (soweit nicht zugeordnet)	2221	3221	23	49,90		49,90	49,90		49,90
1/163000-452000	Materialien (soweit nicht zugeordnet)	2221	3221	23	8.876,91	11.000,00	-2.123,09	8.876,91	11.000,00	-2.123,09
1/163000-523000	Geldbezüge der nicht ganzjährig beschäftigten Arbeiter	2211	3211	20	2.977,52	3.000,00	-22,48	2.977,52	3.000,00	-22,48
1/163000-580000	Dienstgeberbeiträge zum Ausgleichs fonds für Familienbeihilfen	2212	3212	20	43,88	100,00	-56,12	43,88	100,00	-56,12
1/163000-582000	Sonstige Dienstgeberbeiträge zur sozialen Sicherheit	2212	3212	20	492,84	500,00	-7,16	492,84	500,00	-7,16
1/163000-582300	Beitrag Mitarbeitervorsorgekasse	2212	3212	20	45,52		45,52	45,52		45,52
1/163000-600100	Strom	2222	3222	24	5.495,34	9.100,00	-3.604,66	9.075,78	9.100,00	-24,22
1/163000-614000	Instandhaltung von Gebäuden	2224	3224	24	336,07	8.000,00	-7.663,93	336,07	8.000,00	-7.663,93
1/163000-616000	Instandhaltung von Maschinen	2224	3224	24	1.347,60	1.000,00	347,60	1.347,60	1.000,00	347,60

		MVAG			Ergebnisrechnung			Finanzierungsrechnung		
		EH	FH	VCQU	RA 2023	VA 2023	RA - VA	RA 2023	VA 2023	RA - VA
1/163000-617000	Instandhaltung von Fahrzeugen	2224	3224	24	15.803,76	12.000,00	3.803,76	15.803,76	12.000,00	3.803,76
1/163000-618000	Instandhaltung von sonstigen Anlagen	2224	3224	24	384,76	1.500,00	-1.115,24	384,76	1.500,00	-1.115,24
1/163000-631000	Telekommunikationsdienste	2222	3222	24	1.712,40	1.600,00	112,40	1.712,40	1.600,00	112,40
1/163000-670000	Versicherungen	2222	3222	24	14.584,13	16.000,00	-1.415,87	14.584,13	16.000,00	-1.415,87
1/163000-680200	Planmäßige Abschreibung - Grundstückseinrichtungen und Infrastruktur	2226			206,69	300,00	-93,31			
1/163000-680300	Planmäßige Abschreibung - Gebäude und Bauten	2226			46.730,11	46.800,00	-69,89			
1/163000-680600	Planmäßige Abschreibung - Technische Anlagen, Fahrzeuge und Maschinen	2226			77.519,40	77.500,00	19,40			
1/163000-680700	Planmäßige Abschreibung - Amts-, Betriebs- und Geschäftsausstattung	2226			2.796,20	2.500,00	296,20			
1/163000-710000	Öffentliche Abgaben (Ausgaben), ohne Gebühren gemäß FAG	2225	3225	24	97,80	100,00	-2,20	97,80	100,00	-2,20
1/163000-711000	Gebühren f.d.Benütz.v.Gde-Einricht. u. -anlagen gem. FAG (Ausgaben)	2225	3225	24	583,28	400,00	183,28	583,28	400,00	183,28
1/163000-728000	Entgelte für sonstige Leistungen	2225	3225	24	2.070,00	2.800,00	-730,00	2.070,00	2.800,00	-730,00
1/163000-751200	Stützpunktfeuerwehr	2231	3231	26	3.001,95	3.100,00	-98,05	3.001,95	3.100,00	-98,05
1/163000-752000	Transfers an Gemeinden, Gemeindeverbände (ohne marktbestimmte Tätigkeit) und Gemeindefonds	2231	3231	26		3.400,00	-3.400,00		3.400,00	-3.400,00
SU 22 / 32	Summe Aufwendungen / Auszahlungen operative Gebarung				187.547,08	205.200,00	-17.652,92	63.875,12	78.100,00	-14.224,88
SA 0 / SA 1	(0) Nettoergebnis (21 - 22) / (1) Geldfluss operative Gebarung (31 - 32)				-125.364,66	-141.100,00	15.735,34	-57.449,12	-69.100,00	11.650,88
SU 23	Summe Haushaltsrücklagen				0,00	0,00	0,00	0,00	0,00	0,00
SA00	Nettoergebnis nach Zuw./Entn. Haushaltsrücklagen (Saldo 0 +/- SU23)				-125.364,66	-141.100,00	15.735,34			
Investive Gebarung										
2/163000+300000	Kapitaltransfers von Bund, Bundesfonds und Bundeskammern		3331	2 33				16.225,00	16.200,00	25,00
2/163000+301000	Kapitaltransfers von Ländern, Landesfonds und Landeskammern (KLFV)		3331	2 33				21.546,00	20.200,00	1.346,00
SU 33	Summe Einzahlungen investive Gebarung							37.771,00	36.400,00	1.371,00
1/163000-006000	Sonstige Grundstückseinrichtungen		3412	2 40				6.820,62	6.900,00	-79,38
1/163000-010000	Gebäude		3413	2 40					6.500,00	-6.500,00
1/163000-020000	Maschinen und maschinelle Anlagen		3414	2 41				27.216,96	30.000,00	-2.783,04
1/163000-042000	Betriebsausstattung		3415	2 41				6.359,20	7.000,00	-640,80
1/163000-042010	Amtsausstattung (Katastrophenlager)		3415	2 41				772,88	1.000,00	-227,12
SU 34	Summe Auszahlungen investive Gebarung							41.169,66	51.400,00	-10.230,34
SA2	Saldo (2) Geldfluss aus der Investiven Gebarung (33 - 34)							-3.398,66	-15.000,00	11.601,34
SA3	Saldo (3) Nettofinanzierungssaldo (Saldo 1 + Saldo 2)							-60.847,78	-84.100,00	23.252,22

	MVAG	MVAG	VCQU	Ergebnisrechnung			Finanzierungsrechnung		
				EH	FH		RA 2023	VA 2023	RA - VA
Finanzierungstätigkeit									
SU 35	Summe Einzahlungen aus der Finanzierungstätigkeit						0,00	0,00	0,00
SU 36	Summe Auszahlungen aus der Finanzierungstätigkeit						0,00	0,00	0,00
SA4	Saldo (4) Geldfluss aus der Finanzierungstätigkeit (35 – 36)						0,00	0,00	0,00
SA5	Saldo (5) Geldfluss aus der voranschlagswirksamen Gebarung (Saldo 3 + Saldo 4)						-60.847,78	-84.100,00	23.252,22
163100 Freiwillige Feuerwehr Waiern									
Operative Gebarung									
2/163100+813000	Erträge aus der Auflösung von Investitionszuschüssen (Kapitaltransfers)		2127				2.647,89	2.300,00	347,89
2/163100+816400	Kostensätze für sonst. Leistungen (außer Bund, Länder, Gemeinden)	2114	3114	13			2.140,00	2.140,00	1.000,00
SU 21 / 31	Summe Erträge / Einzahlungen operative Gebarung						4.787,89	2.300,00	2.487,89
1/163100-400000	Geringwertige Wirtschaftsgüter des Anlagevermögens	2221	3221	23			2.522,76	2.500,00	22,76
1/163100-452000	Materialien (soweit nicht zugeordnet)	2221	3221	23			1.483,36	2.000,00	-516,64
1/163100-600100	Strom	2222	3222	24			1.102,63	1.100,00	2,63
1/163100-600300	Fernwärme	2222	3222	24			3.025,89	3.100,00	-74,11
1/163100-614000	Instandhaltung von Gebäuden	2224	3224	24			288,00	500,00	-212,00
1/163100-616000	Instandhaltung von Maschinen	2224	3224	24				500,00	-500,00
1/163100-617000	Instandhaltung von Fahrzeugen	2224	3224	24			2.073,09	2.000,00	73,09
1/163100-618000	Instandhaltung von sonstigen Anlagen	2224	3224	24			179,88	300,00	-120,12
1/163100-631000	Telekommunikationsdienste	2222	3222	24			380,93	400,00	-19,07
1/163100-670000	Versicherungen	2222	3222	24			1.617,19	1.800,00	-182,81
1/163100-680600	Planmäßige Abschreibung - Technische Anlagen, Fahrzeuge und Maschinen	2226					8.610,13	8.700,00	-89,87
1/163100-680700	Planmäßige Abschreibung - Amts-, Betriebs- und Geschäftsausstattung	2226					551,83	600,00	-48,17
1/163100-700000	Miet- und Pachtaufwand	2223	3223	24			9.000,00	9.000,00	
1/163100-710000	Öffentliche Abgaben (Ausgaben), ohne Gebühren gemäß FAG	2225	3225	24			560,80	600,00	-39,20
1/163100-711000	Gebühren f.d.Benütz.v.Gde-Einricht. u. -anlagen gem. FAG (Ausgaben)	2225	3225	24			359,40	300,00	59,40
1/163100-728000	Entgelte für sonstige Leistungen	2225	3225	24			363,00	600,00	-237,00
1/163100-755000	Laufende Transferzahlungen an Unternehmungen (ohne Kreditinstitute)	2233	3233	27			1.615,72	1.600,00	15,72
1/163100-757000	Transfers an private Organisationen ohne Erwerbszweck (Kameradschaftskasse)	2234	3234	27			400,00	400,00	
SU 22 / 32	Summe Aufwendungen / Auszahlungen operative Gebarung						34.134,61	35.600,00	-1.465,39
SA 0 / SA 1	(0) Nettoergebnis (21 - 22) / (1) Geldfluss operative Gebarung (31 – 32)						-29.346,72	-33.300,00	3.953,28
							24.634,02	26.300,00	-1.665,98
							-22.494,02	-25.300,00	2.805,98

		MVAG			Ergebnisrechnung			Finanzierungsrechnung		
		EH	FH	VCQU	RA 2023	VA 2023	RA - VA	RA 2023	VA 2023	RA - VA
SU 23	Summe Haushaltsrücklagen				0,00	0,00	0,00	0,00	0,00	0,00
SA00	Nettoergebnis nach Zuw./Entn. Haushaltsrücklagen (Saldo 0 +/- SU23)				-29.346,72	-33.300,00	3.953,28			
Investive Gebarung										
SU 33	Summe Einzahlungen investive Gebarung							0,00	0,00	0,00
SU 34	Summe Auszahlungen investive Gebarung							0,00	0,00	0,00
SA2	Saldo (2) Geldfluss aus der Investiven Gebarung (33 – 34)							0,00	0,00	0,00
SA3	Saldo (3) Nettofinanzierungssaldo (Saldo 1 + Saldo 2)							-22.494,02	-25.300,00	2.805,98
Finanzierungstätigkeit										
SU 35	Summe Einzahlungen aus der Finanzierungstätigkeit							0,00	0,00	0,00
SU 36	Summe Auszahlungen aus der Finanzierungstätigkeit							0,00	0,00	0,00
SA4	Saldo (4) Geldfluss aus der Finanzierungstätigkeit (35 – 36)							0,00	0,00	0,00
SA5	Saldo (5) Geldfluss aus der voranschlagswirksamen Gebarung (Saldo 3 + Saldo 4)							-22.494,02	-25.300,00	2.805,98
163200	Freiwillige Feuerwehr St. Ulrich									
Operative Gebarung										
2/163200+811000	Einnahmen aus der Vermietung und Verpachtung	2115	3115	14	436,36	500,00	-63,64	436,36	500,00	-63,64
2/163200+813000	Erträge aus der Auflösung von Investitionszuschüssen (Kapitaltransfers)	2127			2.232,00	2.200,00	32,00			
2/163200+861000	Transfers von Ländern, Landesfonds und Landeskammern	2121	3121	15	368,12	300,00	68,12	368,12	300,00	68,12
SU 21 / 31	Summe Erträge / Einzahlungen operative Gebarung				3.036,48	3.000,00	36,48	804,48	800,00	4,48
1/163200-400000	Geringwertige Wirtschaftsgüter des Anlagevermögens	2221	3221	23	2.527,90	2.300,00	227,90	2.527,90	2.300,00	227,90
1/163200-452000	Materialien (soweit nicht zugeordnet)	2221	3221	23	683,50	1.400,00	-716,50	683,50	1.400,00	-716,50
1/163200-600100	Strom	2222	3222	24	2.430,84	3.600,00	-1.169,16	3.047,63	3.600,00	-552,37
1/163200-614000	Instandhaltung von Gebäuden (gemischt genutzt: 33% Wohnung)	2224	3224	24	306,94	500,00	-193,06	306,94	500,00	-193,06
1/163200-616000	Instandhaltung von Maschinen	2224	3224	24		300,00	-300,00		300,00	-300,00
1/163200-617000	Instandhaltung von Fahrzeugen	2224	3224	24	3.814,14	3.000,00	814,14	3.814,14	3.000,00	814,14
1/163200-618000	Instandhaltung von sonstigen Anlagen	2224	3224	24	141,50	200,00	-58,50	141,50	200,00	-58,50
1/163200-631000	Telekommunikationsdienste	2222	3222	24	336,18	300,00	36,18	336,18	300,00	36,18
1/163200-670000	Versicherungen	2222	3222	24	1.184,69	1.500,00	-315,31	1.184,69	1.500,00	-315,31
1/163200-680600	Planmäßige Abschreibung - Technische Anlagen, Fahrzeuge und Maschinen	2226			5.315,64	6.000,00	-684,36			
1/163200-680700	Planmäßige Abschreibung - Amts-, Betriebs- und Geschäftsausstattung	2226			208,90	200,00	8,90			
1/163200-711000	Gebühren f.d.Benütz.v.Gde-Einricht. u. -anlagen gem. FAG (Ausgaben)	2225	3225	24	286,73	200,00	86,73	286,73	200,00	86,73

		MVAG MVAG VCQU			Ergebnisrechnung			Finanzierungsrechnung		
		EH	FH		RA 2023	VA 2023	RA - VA	RA 2023	VA 2023	RA - VA
1/163200-728000	Entgelte für sonstige Leistungen	2225	3225	24	480,00	800,00	-320,00	480,00	800,00	-320,00
SU 22 / 32	Summe Aufwendungen / Auszahlungen operative Gebarung				17.716,96	20.300,00	-2.583,04	12.809,21	14.100,00	-1.290,79
SA 0 / SA 1	(0) Nettoergebnis (21 - 22) / (1) Geldfluss operative Gebarung (31 - 32)				-14.680,48	-17.300,00	2.619,52	-12.004,73	-13.300,00	1.295,27
SU 23	Summe Haushaltsrücklagen				0,00	0,00	0,00	0,00	0,00	0,00
SA00	Nettoergebnis nach Zuw./Entn. Haushaltsrücklagen (Saldo 0 +/- SU23)				-14.680,48	-17.300,00	2.619,52			
Investive Gebarung										
2/163200+301000	Kapitaltransfers von Ländern, Landesfonds und Landeskammern		3331	2 33					3.200,00	-3.200,00
SU 33	Summe Einzahlungen investive Gebarung							0,00	3.200,00	-3.200,00
1/163200-020000	Maschinen und maschinelle Anlagen		3414	2 41				11.256,00	11.000,00	256,00
SU 34	Summe Auszahlungen investive Gebarung							11.256,00	11.000,00	256,00
SA2	Saldo (2) Geldfluss aus der Investiven Gebarung (33 - 34)							-11.256,00	-7.800,00	-3.456,00
SA3	Saldo (3) Nettofinanzierungssaldo (Saldo 1 + Saldo 2)							-23.260,73	-21.100,00	-2.160,73
Finanzierungstätigkeit										
SU 35	Summe Einzahlungen aus der Finanzierungstätigkeit							0,00	0,00	0,00
SU 36	Summe Auszahlungen aus der Finanzierungstätigkeit							0,00	0,00	0,00
SA4	Saldo (4) Geldfluss aus der Finanzierungstätigkeit (35 - 36)							0,00	0,00	0,00
SA5	Saldo (5) Geldfluss aus der voranschlagswirksamen Gebarung (Saldo 3 + Saldo 4)							-23.260,73	-21.100,00	-2.160,73
163300 Freiwillige Feuerwehr Tschwarzen										
Operative Gebarung										
2/163300+813000	Erträge aus der Auflösung von Investitionszuschüssen (Kapitaltransfers)		2127		2.354,70	2.400,00	-45,30			
SU 21 / 31	Summe Erträge / Einzahlungen operative Gebarung				2.354,70	2.400,00	-45,30	0,00	0,00	0,00
1/163300-400000	Geringwertige Wirtschaftsgüter des Anlagevermögens	2221	3221	23	2.168,24	2.200,00	-31,76	2.168,24	2.200,00	-31,76
1/163300-452000	Materialien (soweit nicht zugeordnet)	2221	3221	23	579,28	600,00	-20,72	579,28	600,00	-20,72
1/163300-600100	Strom	2222	3222	24	1.581,96	1.700,00	-118,04	1.576,00	1.700,00	-124,00
1/163300-614000	Instandhaltung von Gebäuden	2224	3224	24		500,00	-500,00		500,00	-500,00
1/163300-616000	Instandhaltung von Maschinen	2224	3224	24		500,00	-500,00		500,00	-500,00
1/163300-617000	Instandhaltung von Fahrzeugen	2224	3224	24	335,60	1.500,00	-1.164,40	335,60	1.500,00	-1.164,40
1/163300-618000	Instandhaltung von sonstigen Anlagen	2224	3224	24	239,83	200,00	39,83	239,83	200,00	39,83
1/163300-631000	Telekommunikationsdienste	2222	3222	24	359,41	400,00	-40,59	359,41	400,00	-40,59
1/163300-670000	Versicherungen	2222	3222	24	887,71	1.100,00	-212,29	887,71	1.100,00	-212,29
1/163300-680600	Planmäßige Abschreibung - Technische Anlagen, Fahrzeuge und Maschinen	2226			7.358,84	7.400,00	-41,16			
1/163300-680700	Planmäßige Abschreibung - Amts-, Betriebs- und Geschäftsausstattung	2226			934,81	900,00	34,81			
1/163300-711000	Gebühren f.d.Benütz.v.Gde-Einricht. u. -anlagen gem. FAG (Ausgaben)	2225	3225	24	362,94	300,00	62,94	362,94	300,00	62,94

		MVAG			Ergebnisrechnung			Finanzierungsrechnung		
		EH	FH	VCQU	RA 2023	VA 2023	RA - VA	RA 2023	VA 2023	RA - VA
1/163300-728000	Entgelte für sonstige Leistungen	2225	3225	24	363,00	400,00	-37,00		400,00	-400,00
SU 22 / 32	Summe Aufwendungen / Auszahlungen operative Gebarung				15.171,62	17.700,00	-2.528,38	6.509,01	9.400,00	-2.890,99
SA 0 / SA 1	(0) Nettoergebnis (21 - 22) / (1) Geldfluss operative Gebarung (31 - 32)				-12.816,92	-15.300,00	2.483,08	-6.509,01	-9.400,00	2.890,99
SU 23	Summe Haushaltsrücklagen				0,00	0,00	0,00	0,00	0,00	0,00
SA00	Nettoergebnis nach Zuw./Entn. Haushaltsrücklagen (Saldo 0 +/- SU23)				-12.816,92	-15.300,00	2.483,08			
Investive Gebarung										
SU 33	Summe Einzahlungen investive Gebarung							0,00	0,00	0,00
SU 34	Summe Auszahlungen investive Gebarung							0,00	0,00	0,00
SA2	Saldo (2) Geldfluss aus der Investiven Gebarung (33 - 34)							0,00	0,00	0,00
SA3	Saldo (3) Nettofinanzierungssaldo (Saldo 1 + Saldo 2)							-6.509,01	-9.400,00	2.890,99
Finanzierungstätigkeit										
SU 35	Summe Einzahlungen aus der Finanzierungstätigkeit							0,00	0,00	0,00
SU 36	Summe Auszahlungen aus der Finanzierungstätigkeit							0,00	0,00	0,00
SA4	Saldo (4) Geldfluss aus der Finanzierungstätigkeit (35 - 36)							0,00	0,00	0,00
SA5	Saldo (5) Geldfluss aus der voranschlagswirksamen Gebarung (Saldo 3 + Saldo 4)							-6.509,01	-9.400,00	2.890,99
163400	Freiwillige Feuerwehr St. Martin									
Operative Gebarung										
2/163400+811000	Einnahmen aus der Vermietung und Verpachtung	2115	3115	14	1.980,00	2.000,00	-20,00	1.980,00	2.000,00	-20,00
2/163400+813000	Erträge aus der Auflösung von Investitionszuschüssen (Kapitaltransfers)	2127			7.682,05	7.300,00	382,05			
2/163400+816400	Kostensätze für sonst. Leistungen (außer Bund, Länder, Gemeinden)	2114	3114	13		400,00	-400,00		400,00	-400,00
2/163400+828000	Rückersätze von Aufwendungen	2116	3116	18	324,49	9.000,00	-8.675,51	229,03	9.000,00	-8.770,97
2/163400+861000	Transfers von Ländern, Landesfonds und Landeskammern	2121	3121	15	638,80	600,00	38,80	638,80	600,00	38,80
SU 21 / 31	Summe Erträge / Einzahlungen operative Gebarung				10.625,34	19.300,00	-8.674,66	2.847,83	12.000,00	-9.152,17
1/163400-400000	Geringwertige Wirtschaftsgüter des Anlagevermögens	2221	3221	23	3.489,08	3.600,00	-110,92	3.489,08	3.600,00	-110,92
1/163400-452000	Materialien (soweit nicht zugeordnet)	2221	3221	23	2.000,50	1.800,00	200,50	2.000,50	1.800,00	200,50
1/163400-600100	Strom	2222	3222	24	2.773,99	3.100,00	-326,01	2.488,00	3.100,00	-612,00
1/163400-614000	Instandhaltung von Gebäuden (gemischt genutzt: 40% Wohnung)	2224	3224	24	149,31	9.500,00	-9.350,69	149,31	9.500,00	-9.350,69
1/163400-616000	Instandhaltung von Maschinen	2224	3224	24	123,00	500,00	-377,00	123,00	500,00	-377,00
1/163400-617000	Instandhaltung von Fahrzeugen	2224	3224	24	6.112,79	6.500,00	-387,21	4.960,08	6.500,00	-1.539,92
1/163400-618000	Instandhaltung von sonstigen Anlagen	2224	3224	24	1.072,71	800,00	272,71	1.072,71	800,00	272,71
1/163400-631000	Telekommunikationsdienste	2222	3222	24	337,92	400,00	-62,08	337,92	400,00	-62,08
1/163400-670000	Versicherungen	2222	3222	24	2.115,04	2.500,00	-384,96	2.115,04	2.500,00	-384,96

		MVAG			Ergebnisrechnung			Finanzierungsrechnung		
		EH	FH	VCQU	RA 2023	VA 2023	RA - VA	RA 2023	VA 2023	RA - VA
1/163400-680600	Planmäßige Abschreibung - Technische Anlagen, Fahrzeuge und Maschinen	2226			15.527,74	19.400,00	-3.872,26			
1/163400-680700	Planmäßige Abschreibung - Amts-, Betriebs- und Geschäftsausstattung	2226			398,98	400,00	-1,02			
1/163400-711000	Gebühren f.d.Benütz.v.Gde-Einricht. u. -anlagen gem. FAG (Ausgaben)	2225	3225	24	1.385,60	1.400,00	-14,40	1.385,60	1.400,00	-14,40
1/163400-728000	Entgelte für sonstige Leistungen	2225	3225	24	1.980,00	2.200,00	-220,00	1.980,00	2.200,00	-220,00
SU 22 / 32	Summe Aufwendungen / Auszahlungen operative Gebarung				37.466,66	52.100,00	-14.633,34	20.101,24	32.300,00	-12.198,76
SA 0 / SA 1	(0) Nettoergebnis (21 - 22) / (1) Geldfluss operative Gebarung (31 - 32)				-26.841,32	-32.800,00	5.958,68	-17.253,41	-20.300,00	3.046,59
SU 23	Summe Haushaltsrücklagen				0,00	0,00	0,00	0,00	0,00	0,00
SA00	Nettoergebnis nach Zuw./Entn. Haushaltsrücklagen (Saldo 0 +/- SU23)				-26.841,32	-32.800,00	5.958,68			
Investive Gebarung										
2/163400+301000	Kapitaltransfers von Ländern, Landesfonds und Landeskammern (KLFV)		3331	2 33				3.900,00	3.200,00	700,00
2/163400+307000	Kapitaltransfers von privaten Haushalten und privaten Organisationen ohne Erwerbszweck und andere		3334	2 34				3.500,00	3.500,00	
SU 33	Summe Einzahlungen investive Gebarung							7.400,00	6.700,00	700,00
1/163400-020000	Maschinen und maschinelle Anlagen		3414	2 41				18.506,88	19.000,00	-493,12
1/163400-042000	Betriebsausstattung		3415	2 41				617,03	1.000,00	-382,97
SU 34	Summe Auszahlungen investive Gebarung							19.123,91	20.000,00	-876,09
SA2	Saldo (2) Geldfluss aus der Investiven Gebarung (33 - 34)							-11.723,91	-13.300,00	1.576,09
SA3	Saldo (3) Nettofinanzierungssaldo (Saldo 1 + Saldo 2)							-28.977,32	-33.600,00	4.622,68
Finanzierungstätigkeit										
SU 35	Summe Einzahlungen aus der Finanzierungstätigkeit							0,00	0,00	0,00
SU 36	Summe Auszahlungen aus der Finanzierungstätigkeit							0,00	0,00	0,00
SA4	Saldo (4) Geldfluss aus der Finanzierungstätigkeit (35 - 36)							0,00	0,00	0,00
SA5	Saldo (5) Geldfluss aus der voranschlagswirksamen Gebarung (Saldo 3 + Saldo 4)							-28.977,32	-33.600,00	4.622,68
163500	Freiwillige Feuerwehr Radweg									
Operative Gebarung										
2/163500+811000	Einnahmen aus der Vermietung und Verpachtung	2115	3115	14	218,00	200,00	18,00	218,00	200,00	18,00
2/163500+813000	Erträge aus der Auflösung von Investitionszuschüssen (Kapitaltransfers)	2127			2.232,00	2.200,00	32,00			
2/163500+816400	Kostenersätze für sonst. Leistungen (außer Bund, Länder, Gemeinden)	2114	3114	13	400,00		400,00	400,00		400,00
SU 21 / 31	Summe Erträge / Einzahlungen operative Gebarung				2.850,00	2.400,00	450,00	618,00	200,00	418,00
1/163500-400000	Geringwertige Wirtschaftsgüter des Anlagevermögens	2221	3221	23	1.221,40	2.500,00	-1.278,60	1.221,40	2.500,00	-1.278,60

		MVAG			Ergebnisrechnung			Finanzierungsrechnung		
		MVAG	MVAG	VCQU	RA 2023	VA 2023	RA - VA	RA 2023	VA 2023	RA - VA
		EH	FH							
1/163500-452000	Materialien (soweit nicht zugeordnet)	2221	3221	23	1.477,72	1.700,00	-222,28	1.477,72	1.700,00	-222,28
1/163500-600100	Strom	2222	3222	24	2.694,17	2.500,00	194,17	2.488,00	2.500,00	-12,00
1/163500-614000	Instandhaltung von Gebäuden	2224	3224	24	264,46	500,00	-235,54	264,46	500,00	-235,54
1/163500-616000	Instandhaltung von Maschinen	2224	3224	24	981,05	1.000,00	-18,95	981,05	1.000,00	-18,95
1/163500-617000	Instandhaltung von Fahrzeugen	2224	3224	24	3.123,89	3.500,00	-376,11	3.123,89	3.500,00	-376,11
1/163500-618000	Instandhaltung von sonstigen Anlagen	2224	3224	24	43,78	500,00	-456,22	43,78	500,00	-456,22
1/163500-631000	Telekommunikationsdienste	2222	3222	24	492,74	500,00	-7,26	492,74	500,00	-7,26
1/163500-670000	Versicherungen	2222	3222	24	1.442,85	2.300,00	-857,15	1.442,85	2.300,00	-857,15
1/163500-680300	Planmäßige Abschreibung - Gebäude und Bauten	2226			2.167,78	2.200,00	-32,22			
1/163500-680600	Planmäßige Abschreibung - Technische Anlagen, Fahrzeuge und Maschinen	2226			4.724,59	4.700,00	24,59			
1/163500-680700	Planmäßige Abschreibung - Amts-, Betriebs- und Geschäftsausstattung	2226			187,77	200,00	-12,23			
1/163500-711000	Gebühren f.d.Benütz.v.Gde-Einricht. u. -anlagen gem. FAG (Ausgaben)	2225	3225	24	480,04	400,00	80,04	480,04	400,00	80,04
1/163500-728000	Entgelte für sonstige Leistungen	2225	3225	24	363,00	500,00	-137,00	363,00	500,00	-137,00
1/163500-757000	Transfers an private Organisationen ohne Erwerbszweck (Kameradschaftskasse)	2234	3234	27	2.547,20	2.200,00	347,20	2.547,20	2.200,00	347,20
SU 22 / 32	Summe Aufwendungen / Auszahlungen operative Gebarung				22.212,44	25.200,00	-2.987,56	14.926,13	18.100,00	-3.173,87
SA 0 / SA 1	(0) Nettoergebnis (21 - 22) / (1) Geldfluss operative Gebarung (31 - 32)				-19.362,44	-22.800,00	3.437,56	-14.308,13	-17.900,00	3.591,87
SU 23	Summe Haushaltsrücklagen				0,00	0,00	0,00	0,00	0,00	0,00
SA00	Nettoergebnis nach Zuw./Entn. Haushaltsrücklagen (Saldo 0 +/- SU23)				-19.362,44	-22.800,00	3.437,56			
Investive Gebarung										
SU 33	Summe Einzahlungen investive Gebarung							0,00	0,00	0,00
1/163500-042000	Betriebsausstattung		3415	2 41				669,67	700,00	-30,33
SU 34	Summe Auszahlungen investive Gebarung							669,67	700,00	-30,33
SA2	Saldo (2) Geldfluss aus der Investiven Gebarung (33 - 34)							-669,67	-700,00	30,33
SA3	Saldo (3) Nettofinanzierungssaldo (Saldo 1 + Saldo 2)							-14.977,80	-18.600,00	3.622,20
Finanzierungstätigkeit										
SU 35	Summe Einzahlungen aus der Finanzierungstätigkeit							0,00	0,00	0,00
SU 36	Summe Auszahlungen aus der Finanzierungstätigkeit							0,00	0,00	0,00
SA4	Saldo (4) Geldfluss aus der Finanzierungstätigkeit (35 - 36)							0,00	0,00	0,00
SA5	Saldo (5) Geldfluss aus der voranschlagswirksamen Gebarung (Saldo 3 + Saldo 4)							-14.977,80	-18.600,00	3.622,20

		MVAG			Ergebnisrechnung			Finanzierungsrechnung		
		MVAG EH	MVAG FH	VCQU	RA 2023	VA 2023	RA - VA	RA 2023	VA 2023	RA - VA
163600	Freiwillige Feuerwehr Glanhofen									
Operative Gebarung										
2/163600+813000	Erträge aus der Auflösung von Investitionszuschüssen (Kapitaltransfers)	2127			4.148,00	4.000,00	148,00			
SU 21 / 31	Summe Erträge / Einzahlungen operative Gebarung				4.148,00	4.000,00	148,00	0,00	0,00	0,00
1/163600-400000	Geringwertige Wirtschaftsgüter des Anlagevermögens	2221	3221	23	2.154,80	2.200,00	-45,20	2.154,80	2.200,00	-45,20
1/163600-452000	Materialien (soweit nicht zugeordnet)	2221	3221	23	1.225,15	1.600,00	-374,85	1.225,15	1.600,00	-374,85
1/163600-600100	Strom	2222	3222	24	2.630,46	3.300,00	-669,54	3.016,00	3.300,00	-284,00
1/163600-614000	Instandhaltung von Gebäuden	2224	3224	24		1.500,00	-1.500,00		1.500,00	-1.500,00
1/163600-616000	Instandhaltung von Maschinen	2224	3224	24	284,71	2.000,00	-1.715,29	284,71	2.000,00	-1.715,29
1/163600-617000	Instandhaltung von Fahrzeugen	2224	3224	24	5.293,87	4.200,00	1.093,87	5.293,87	4.200,00	1.093,87
1/163600-618000	Instandhaltung von sonstigen Anlagen	2224	3224	24	241,29	300,00	-58,71	241,29	300,00	-58,71
1/163600-631000	Telekommunikationsdienste	2222	3222	24	356,28	400,00	-43,72	356,28	400,00	-43,72
1/163600-670000	Versicherungen	2222	3222	24	1.170,56	1.400,00	-229,44	1.170,56	1.400,00	-229,44
1/163600-680600	Planmäßige Abschreibung - Technische Anlagen, Fahrzeuge und Maschinen	2226			11.590,04	11.600,00	-9,96			
1/163600-680700	Planmäßige Abschreibung - Amts-, Betriebs- und Geschäftsausstattung	2226			217,78	200,00	17,78			
1/163600-711000	Gebühren f.d.Benütz.v.Gde-Einricht. u. -anlagen gem. FAG (Ausgaben)	2225	3225	24	576,20	500,00	76,20	576,20	500,00	76,20
1/163600-728000	Entgelte für sonstige Leistungen	2225	3225	24	363,00	500,00	-137,00	363,00	500,00	-137,00
1/163600-778000	Kapitaltransferzahlungen an priv. Haush. (Kameradschaftskasse)	2234		44	3.758,26	4.000,00	-241,74			
SU 22 / 32	Summe Aufwendungen / Auszahlungen operative Gebarung				29.862,40	33.700,00	-3.837,60	14.681,86	17.900,00	-3.218,14
SA 0 / SA 1	(0) Nettoergebnis (21 - 22) / (1) Geldfluss operative Gebarung (31 - 32)				-25.714,40	-29.700,00	3.985,60	-14.681,86	-17.900,00	3.218,14
SU 23	Summe Haushaltsrücklagen				0,00	0,00	0,00	0,00	0,00	0,00
SA00	Nettoergebnis nach Zuw./Entn. Haushaltsrücklagen (Saldo 0 +/- SU23)				-25.714,40	-29.700,00	3.985,60			
Investive Gebarung										
2/163600+301000	Kapitaltransfers von Ländern, Landesfonds und Landeskammern		3331	2 33				1.200,00	1.200,00	
SU 33	Summe Einzahlungen investive Gebarung							1.200,00	1.200,00	0,00
1/163600-778000	Kapitaltransferzahlungen an priv. Haush. (Kameradschaftskasse)		3434	44				3.758,26	4.000,00	-241,74
SU 34	Summe Auszahlungen investive Gebarung							3.758,26	4.000,00	-241,74
SA2	Saldo (2) Geldfluss aus der Investiven Gebarung (33 - 34)							-2.558,26	-2.800,00	241,74
SA3	Saldo (3) Nettofinanzierungssaldo (Saldo 1 + Saldo 2)							-17.240,12	-20.700,00	3.459,88
Finanzierungstätigkeit										
SU 35	Summe Einzahlungen aus der Finanzierungstätigkeit							0,00	0,00	0,00
SU 36	Summe Auszahlungen aus der Finanzierungstätigkeit							0,00	0,00	0,00

		MVAG			Ergebnisrechnung			Finanzierungsrechnung		
		EH	FH	VCQU	RA 2023	VA 2023	RA - VA	RA 2023	VA 2023	RA - VA
SA4	Saldo (4) Geldfluss aus der Finanzierungstätigkeit (35 – 36)							0,00	0,00	0,00
SA5	Saldo (5) Geldfluss aus der voranschlagswirksamen Gebarung (Saldo 3 + Saldo 4)							-17.240,12	-20.700,00	3.459,88
163700	Freiwillige Feuerwehr Poitschach									
Operative Gebarung										
2/163700+813000	Erträge aus der Auflösung von Investitionszuschüssen (Kapitaltransfers)	2127			2.878,70	2.900,00	-21,30			
SU 21 / 31	Summe Erträge / Einzahlungen operative Gebarung				2.878,70	2.900,00	-21,30	0,00	0,00	0,00
1/163700-400000	Geringwertige Wirtschaftsgüter des Anlagevermögens	2221	3221	23		1.000,00	-1.000,00		1.000,00	-1.000,00
1/163700-452000	Materialien (soweit nicht zugeordnet)	2221	3221	23	167,21	600,00	-432,79	167,21	600,00	-432,79
1/163700-600100	Strom	2222	3222	24	1.296,21	1.900,00	-603,79	1.892,00	1.900,00	-8,00
1/163700-614000	Instandhaltung von Gebäuden	2224	3224	24	1.080,39	500,00	580,39	1.080,39	500,00	580,39
1/163700-616000	Instandhaltung von Maschinen	2224	3224	24		800,00	-800,00		800,00	-800,00
1/163700-617000	Instandhaltung von Fahrzeugen	2224	3224	24		800,00	-800,00		800,00	-800,00
1/163700-618000	Instandhaltung von sonstigen Anlagen	2224	3224	24		400,00	-400,00		400,00	-400,00
1/163700-631000	Telekommunikationsdienste	2222	3222	24	359,47	400,00	-40,53	359,47	400,00	-40,53
1/163700-670000	Versicherungen	2222	3222	24	1.060,60	1.300,00	-239,40	1.060,60	1.300,00	-239,40
1/163700-680300	Planmäßige Abschreibung - Gebäude und Bauten	2226			8.257,13	8.300,00	-42,87			
1/163700-680600	Planmäßige Abschreibung - Technische Anlagen, Fahrzeuge und Maschinen	2226			6.978,15	7.000,00	-21,85			
1/163700-680700	Planmäßige Abschreibung - Amts-, Betriebs- und Geschäftsausstattung	2226			245,66	300,00	-54,34			
1/163700-711000	Gebühren f.d.Benütz.v.Gde-Einricht. u. -anlagen gem. FAG (Ausgaben)	2225	3225	24	444,20	300,00	144,20	444,20	300,00	144,20
1/163700-728000	Entgelte für sonstige Leistungen	2225	3225	24	363,00	400,00	-37,00	363,00	400,00	-37,00
SU 22 / 32	Summe Aufwendungen / Auszahlungen operative Gebarung				20.252,02	24.000,00	-3.747,98	5.366,87	8.400,00	-3.033,13
SA 0 / SA 1	(0) Nettoergebnis (21 - 22) / (1) Geldfluss operative Gebarung (31 – 32)				-17.373,32	-21.100,00	3.726,68	-5.366,87	-8.400,00	3.033,13
SU 23	Summe Haushaltsrücklagen				0,00	0,00	0,00	0,00	0,00	0,00
SA00	Nettoergebnis nach Zuw./Entn. Haushaltsrücklagen (Saldo 0 +/- SU23)				-17.373,32	-21.100,00	3.726,68			
Investive Gebarung										
SU 33	Summe Einzahlungen investive Gebarung							0,00	0,00	0,00
1/163700-042000	Amts-, Betriebs- und Geschäftsausstattung		3415	2 41				649,48	700,00	-50,52
SU 34	Summe Auszahlungen investive Gebarung							649,48	700,00	-50,52
SA2	Saldo (2) Geldfluss aus der Investiven Gebarung (33 – 34)							-649,48	-700,00	50,52
SA3	Saldo (3) Nettofinanzierungssaldo (Saldo 1 + Saldo 2)							-6.016,35	-9.100,00	3.083,65
Finanzierungstätigkeit										
SU 35	Summe Einzahlungen aus der Finanzierungstätigkeit							0,00	0,00	0,00

		MVAG			Ergebnisrechnung			Finanzierungsrechnung		
		EH	FH	VCQU	RA 2023	VA 2023	RA - VA	RA 2023	VA 2023	RA - VA
SU 36	Summe Auszahlungen aus der Finanzierungstätigkeit							0,00	0,00	0,00
SA4	Saldo (4) Geldfluss aus der Finanzierungstätigkeit (35 – 36)							0,00	0,00	0,00
SA5	Saldo (5) Geldfluss aus der voranschlagswirksamen Gebarung (Saldo 3 + Saldo 4)							-6.016,35	-9.100,00	3.083,65
163800	Feuerwehren (gemeinsamer Ankauf)									
Operative Gebarung										
2/163800+813000	Erträge aus der Auflösung von Investitionszuschüssen (Kapitaltransfers)		2127		465,00	500,00	-35,00			
2/163800+861000	Transferzahlungen von Ländern und Landesfonds (KLFV)	2121	3121	15	1.710,00	1.000,00	710,00	1.710,00	1.000,00	710,00
SU 21 / 31	Summe Erträge / Einzahlungen operative Gebarung				2.175,00	1.500,00	675,00	1.710,00	1.000,00	710,00
1/163800-400000	Geringwertige Wirtschaftsgüter des Anlagevermögens	2221	3221	23	3.742,68	9.000,00	-5.257,32	3.742,68	9.000,00	-5.257,32
1/163800-400100	Materialien (soweit nicht zugeordnet)	2221	3221	23	170,28	200,00	-29,72	170,28	200,00	-29,72
1/163800-458000	Mittel zur ärztlichen Betreuung und Gesundheitsvorsorge	2221	3221	23	550,00	1.400,00	-850,00	550,00	1.400,00	-850,00
1/163800-618000	Instandhaltung von sonstigen Anlagen	2224	3224	24	6.227,39	6.500,00	-272,61	6.227,39	6.500,00	-272,61
1/163800-670000	Versicherungen	2222	3222	24	4.614,17	5.300,00	-685,83	4.614,17	5.300,00	-685,83
1/163800-680700	Planmäßige Abschreibung - Amts-, Betriebs- und Geschäftsausstattung	2226			1.139,30	1.100,00	39,30			
1/163800-728000	Entgelte für sonstige Leistungen	2225	3225	24	720,42	2.800,00	-2.079,58	720,42	2.800,00	-2.079,58
1/163800-752000	Lfd.Transferz.a.Gden.,Gdeverb. u. -fonds (KLFV-Organisationsbeitr.)	2231	3231	26	2.001,30	2.100,00	-98,70	2.001,30	2.100,00	-98,70
1/163800-768000	sonst. lfd. Transferzahl. an priv. Haushalte (f. FW-Mitgl. aller FW)	2234	3234	27	7.077,00	8.000,00	-923,00	7.077,00	8.000,00	-923,00
SU 22 / 32	Summe Aufwendungen / Auszahlungen operative Gebarung				26.242,54	36.400,00	-10.157,46	25.103,24	35.300,00	-10.196,76
SA 0 / SA 1	(0) Nettoergebnis (21 - 22) / (1) Geldfluss operative Gebarung (31 – 32)				-24.067,54	-34.900,00	10.832,46	-23.393,24	-34.300,00	10.906,76
SU 23	Summe Haushaltsrücklagen				0,00	0,00	0,00	0,00	0,00	0,00
SA00	Nettoergebnis nach Zuw./Entn. Haushaltsrücklagen (Saldo 0 +/- SU23)				-24.067,54	-34.900,00	10.832,46			
Investive Gebarung										
SU 33	Summe Einzahlungen investive Gebarung							0,00	0,00	0,00
SU 34	Summe Auszahlungen investive Gebarung							0,00	0,00	0,00
SA2	Saldo (2) Geldfluss aus der Investiven Gebarung (33 – 34)							0,00	0,00	0,00
SA3	Saldo (3) Nettofinanzierungssaldo (Saldo 1 + Saldo 2)							-23.393,24	-34.300,00	10.906,76
Finanzierungstätigkeit										
SU 35	Summe Einzahlungen aus der Finanzierungstätigkeit							0,00	0,00	0,00
SU 36	Summe Auszahlungen aus der Finanzierungstätigkeit							0,00	0,00	0,00
SA4	Saldo (4) Geldfluss aus der Finanzierungstätigkeit (35 – 36)							0,00	0,00	0,00
SA5	Saldo (5) Geldfluss aus der voranschlagswirksamen Gebarung (Saldo 3 + Saldo 4)							-23.393,24	-34.300,00	10.906,76

		MVAG			Ergebnisrechnung			Finanzierungsrechnung		
		EH	FH	VCQU	RA 2023	VA 2023	RA - VA	RA 2023	VA 2023	RA - VA
164	Förderung der Brandbekämpfung und Brandverhütung									
164000	Förderung der Brandbekämpfung und Brandverhütung									
Operative Gebarung										
SU 21 / 31	Summe Erträge / Einzahlungen operative Gebarung				0,00	0,00	0,00	0,00	0,00	0,00
1/164000-619000	Instandhaltung von Sonderanlagen	2224	3224	24	25.002,04	29.000,00	-3.997,96	25.002,04	29.000,00	-3.997,96
1/164000-680500	Planmäßige Abschreibung - Sonderanlagen	2226			14.032,37	14.100,00	-67,63			
1/164000-720109	Kostenbeitrag Wirtschaftshof Arbeiter	2225	3225	24	8.832,80	8.000,00	832,80	8.832,80	8.000,00	832,80
1/164000-720209	Kostenbeitrag Wirtschaftshof Maschinen	2225	3225	24	609,96	1.500,00	-890,04	609,96	1.500,00	-890,04
SU 22 / 32	Summe Aufwendungen / Auszahlungen operative Gebarung				48.477,17	52.600,00	-4.122,83	34.444,80	38.500,00	-4.055,20
SA 0 / SA 1	(0) Nettoergebnis (21 - 22) / (1) Geldfluss operative Gebarung (31 - 32)				-48.477,17	-52.600,00	4.122,83	-34.444,80	-38.500,00	4.055,20
SU 23	Summe Haushaltsrücklagen				0,00	0,00	0,00	0,00	0,00	0,00
SA00	Nettoergebnis nach Zuw./Entn. Haushaltsrücklagen (Saldo 0 +/- SU23)				-48.477,17	-52.600,00	4.122,83			
Investive Gebarung										
SU 33	Summe Einzahlungen investive Gebarung							0,00	0,00	0,00
1/164000-050000	Sonderanlagen		3412	2 40				11.413,81	20.500,00	-9.086,19
SU 34	Summe Auszahlungen investive Gebarung							11.413,81	20.500,00	-9.086,19
SA2	Saldo (2) Geldfluss aus der Investiven Gebarung (33 - 34)							-11.413,81	-20.500,00	9.086,19
SA3	Saldo (3) Nettofinanzierungssaldo (Saldo 1 + Saldo 2)							-45.858,61	-59.000,00	13.141,39
Finanzierungstätigkeit										
SU 35	Summe Einzahlungen aus der Finanzierungstätigkeit							0,00	0,00	0,00
SU 36	Summe Auszahlungen aus der Finanzierungstätigkeit							0,00	0,00	0,00
SA4	Saldo (4) Geldfluss aus der Finanzierungstätigkeit (35 - 36)							0,00	0,00	0,00
SA5	Saldo (5) Geldfluss aus der voranschlagswirksamen Gebarung (Saldo 3 + Saldo 4)							-45.858,61	-59.000,00	13.141,39
18	Landesverteidigung									
180	Zivilschutz									
180000	Zivilschutz									
Operative Gebarung										
SU 21 / 31	Summe Erträge / Einzahlungen operative Gebarung				0,00	0,00	0,00	0,00	0,00	0,00
1/180000-726000	Mitgliedsbeiträge an Institutionen (Zivilschutzlandesverband)	2225	3225	24	300,00	300,00		300,00	300,00	
1/180000-728000	Entgelte für sonstige Leistungen	2225	3225	24		1.300,00	-1.300,00		1.300,00	-1.300,00
SU 22 / 32	Summe Aufwendungen / Auszahlungen operative Gebarung				300,00	1.600,00	-1.300,00	300,00	1.600,00	-1.300,00
SA 0 / SA 1	(0) Nettoergebnis (21 - 22) / (1) Geldfluss operative Gebarung (31 - 32)				-300,00	-1.600,00	1.300,00	-300,00	-1.600,00	1.300,00
SU 23	Summe Haushaltsrücklagen				0,00	0,00	0,00	0,00	0,00	0,00
SA00	Nettoergebnis nach Zuw./Entn. Haushaltsrücklagen (Saldo 0 +/- SU23)				-300,00	-1.600,00	1.300,00			

	MVAG	MVAG	VCQU	Ergebnisrechnung			Finanzierungsrechnung			
				EH	FH	RA 2023	VA 2023	RA - VA	RA 2023	VA 2023
Investive Gebarung										
SU 33								0,00	0,00	0,00
								0,00	0,00	0,00
SU 34								0,00	0,00	0,00
								0,00	0,00	0,00
SA2								0,00	0,00	0,00
								0,00	0,00	0,00
SA3								-300,00	-1.600,00	1.300,00
								-300,00	-1.600,00	1.300,00
Finanzierungstätigkeit										
SU 35								0,00	0,00	0,00
								0,00	0,00	0,00
SU 36								0,00	0,00	0,00
								0,00	0,00	0,00
SA4								0,00	0,00	0,00
								0,00	0,00	0,00
SA5								-300,00	-1.600,00	1.300,00
								-300,00	-1.600,00	1.300,00

	MVAG	MVAG	VCQU	Ergebnisrechnung			Finanzierungsrechnung				
				EH	FH		RA 2023	VA 2023	RA - VA	RA 2023	VA 2023
2 Unterricht, Erziehung, Sport und Wissenschaft											
21	Allgemeinbildender Unterricht										
210	Allgemeinbildende Pflichtschulen, gemeinsame Kosten										
210000	Allg. bild. Pflichtschulen (gem. Kosten)										
Operative Gebarung											
2/210000+813000	Erträge aus der Auflösung von Investitionszuschüssen (Kapitaltransfers)		2127			284,91	300,00	-15,09			
2/210000+816210	Schulerhaltungsbeiträge f. Volksschulen	2114	3114	13		8.310,94	8.300,00	10,94	6.695,96	8.300,00	-1.604,04
2/210000+816220	Schulerhaltungsbeiträge	2114	3114	13		247,77		247,77			
2/210000+817200	Erträge aus der Auflösung von sonstigen Rückstellungen	2117				4.372,97		4.372,97			
2/210000+817210	Erträge aus der Auflösung von sonstigen Rückstellungen - nicht konsumierte Zeitguthaben	2117				1.166,40		1.166,40			
2/210000+823000	Zinsen	2131	3131	14		1.970,66		1.970,66	1.970,66		1.970,66
2/210000+861000	Transfers von Ländern, Landesfonds und Landeskammern	2121	3121	15		1.033,89	1.000,00	33,89	1.033,89	1.000,00	33,89
2/210000+866100	Transfers von Finanzunternehmen - Auszahlung Abfertigungs-/Jubiläumsversicherung	2123	3123	16			62.400,00	-62.400,00		62.400,00	-62.400,00
SU 21 / 31	Summe Erträge / Einzahlungen operative Gebarung					17.387,54	72.000,00	-54.612,46	9.700,51	71.700,00	-61.999,49
1/210000-400000	Geringwertige Wirtschaftsgüter des Anlagevermögens	2221	3221	23			300,00	-300,00		300,00	-300,00
1/210000-400100	Materialien (soweit nicht zugeordnet)	2221	3221	23		85,31	100,00	-14,69	85,31	100,00	-14,69
1/210000-500000	Geldbezüge der Beamten der Verwaltung	2211	3211	20		6.280,96	6.300,00	-19,04	6.280,96	6.300,00	-19,04
1/210000-510000	Geldbezüge der Vertragsbediensteten der Verwaltung	2211	3211	20		121.509,65	129.000,00	-7.490,35	121.509,65	129.000,00	-7.490,35
1/210000-522000	Geldbezüge der nicht ganzjährig beschäftigten Angestellten	2211	3211	20		46.654,30	40.300,00	6.354,30	46.654,30	40.300,00	6.354,30
1/210000-563000	Sonstige Aufwandsentschädigungen	2213	3213	20		388,80	400,00	-11,20	388,80	400,00	-11,20
1/210000-565000	Mehrleistungsvergütungen	2211	3211	20		939,52	1.000,00	-60,48	939,52	1.000,00	-60,48
1/210000-566000	Zuwendungen aus Anlass von Dienstjubiläen	2212	3212	20		14.348,08	15.000,00	-651,92	14.348,08	15.000,00	-651,92
1/210000-569000	Sonstige Nebengebühren	2211	3211	20		562,54	600,00	-37,46	562,54	600,00	-37,46
1/210000-580000	Dienstgeberbeiträge zum Ausgleichs fonds für Familienbeihilfen	2212	3212	20		4.490,53	4.900,00	-409,47	4.490,53	4.900,00	-409,47
1/210000-582000	Sonstige Dienstgeberbeiträge zur sozialen Sicherheit	2212	3212	20		26.558,45	28.200,00	-1.641,55	26.558,45	28.200,00	-1.641,55
1/210000-582300	Beitrag Mitarbeitervorsorgekasse	2212	3212	20		1.419,47	1.500,00	-80,53	1.419,47	1.500,00	-80,53

		MVAG			Ergebnisrechnung			Finanzierungsrechnung		
		EH	FH	VCQU	RA 2023	VA 2023	RA - VA	RA 2023	VA 2023	RA - VA
1/210000-593000	Dotierung von Rückstellungen für nicht konsumierte Urlaube	2214			3.144,41	1.900,00	1.244,41			
1/210000-593100	Dotierung von Rückstellungen für nicht konsumierte Zeitguthaben	2214			252,47	400,00	-147,53			
1/210000-631000	Telekommunikationsdienste	2222	3222	24	18,00	100,00	-82,00	18,00	100,00	-82,00
1/210000-680100	Planmäßige Abschreibung	2226			299,14	300,00	-0,86			
1/210000-680700	Planmäßige Abschreibung - Amts-, Betriebs- und Geschäftsausstattung	2226			871,79	900,00	-28,21			
1/210000-710100	Kapitalertragssteuer	2225	3225	24	492,67		492,67	492,67		492,67
1/210000-720309	Interne Leistungsverrechnung - Personalkosten	2225	3225	24	5.895,38	5.800,00	95,38	5.895,38	5.800,00	95,38
1/210000-720409	Interne Leistungsverrechnung - Sachkosten	2225	3225	24	6.406,75	8.900,00	-2.493,25	6.406,75	8.900,00	-2.493,25
1/210000-724000	Reisegebühren	2225	3225	24	235,23	200,00	35,23	235,23	200,00	35,23
1/210000-728000	Entgelte für sonstige Leistungen	2225	3225	24	6.888,07	6.900,00	-11,93	6.888,07	6.900,00	-11,93
1/210000-751300	Beitrag Sonderpädagogisches Zentrum	2231	3231	26	1.429,95	2.500,00	-1.070,05	1.429,95	2.500,00	-1.070,05
1/210000-751400	Beitrag Landesbildstelle	2231	3231	26	1.246,00	1.200,00	46,00	1.246,00	1.200,00	46,00
1/210000-752200	Umlage Schulgemeindeverband	2231	3231	26	745.544,63	735.000,00	10.544,63	759.147,92	735.000,00	24.147,92
1/210000-754100	Beitrag an den Ktn. Schulbaufonds	2231	3231	26	259.979,02	261.400,00	-1.420,98	259.979,02	261.400,00	-1.420,98
SU 22 / 32	Summe Aufwendungen / Auszahlungen operative Gebarung				1.255.941,12	1.253.100,00	2.841,12	1.264.976,60	1.249.600,00	15.376,60
SA 0 / SA 1	(0) Nettoergebnis (21 - 22) / (1) Geldfluss operative Gebarung (31 - 32)				-1.238.553,58	-1.181.100,00	-57.453,58	-1.255.276,09	-1.177.900,00	-77.376,09
1/210000-795000	Zuweisung an allgemeine Haushaltsrücklagen	2401			1.477,99		-1.477,99			
SU 23	Summe Haushaltsrücklagen				-1.477,99	0,00	-1.477,99	0,00	0,00	0,00
SA00	Nettoergebnis nach Zuw./Entn. Haushaltsrücklagen (Saldo 0 +/- SU23)				-1.240.031,57	-1.181.100,00	-58.931,57			
Investive Gebarung										
SU 33	Summe Einzahlungen investive Gebarung							0,00	0,00	0,00
1/210000-042000	Amtsausstattung		3415	2 41					500,00	-500,00
1/210000-070000	Aktivierungsfähige Rechte		3411	2 42				1.302,17	1.300,00	2,17
SU 34	Summe Auszahlungen investive Gebarung							1.302,17	1.800,00	-497,83
SA2	Saldo (2) Geldfluss aus der Investiven Gebarung (33 - 34)							-1.302,17	-1.800,00	497,83
SA3	Saldo (3) Nettofinanzierungssaldo (Saldo 1 + Saldo 2)							-1.256.578,26	-1.179.700,00	-76.878,26
Finanzierungstätigkeit										
SU 35	Summe Einzahlungen aus der Finanzierungstätigkeit							0,00	0,00	0,00
SU 36	Summe Auszahlungen aus der Finanzierungstätigkeit							0,00	0,00	0,00
SA4	Saldo (4) Geldfluss aus der Finanzierungstätigkeit (35 - 36)							0,00	0,00	0,00
SA5	Saldo (5) Geldfluss aus der voranschlagswirksamen Gebarung (Saldo 3 + Saldo 4)							-1.256.578,26	-1.179.700,00	-76.878,26

		MVAG			Ergebnisrechnung			Finanzierungsrechnung		
		EH	FH	VCQU	RA 2023	VA 2023	RA - VA	RA 2023	VA 2023	RA - VA
211	Volksschulen									
211200	Volksschule Feldkirchen (Schulzentrum)									
Operative Gebarung										
2/211200+817200	Erträge aus der Auflösung von sonstigen Rückstellungen	2117			1.934,75		1.934,75			
2/211200+817210	Erträge aus der Auflösung von sonstigen Rückstellungen - nicht konsumierte Zeitguthaben	2117			1.349,76		1.349,76			
2/211200+828000	Rückersätze von Aufwendungen	2116	3116	18	9.696,45		9.696,45	9.696,45		9.696,45
2/211200+861000	Laufende Transferzahlungen von Ländern und Landesfonds	2121	3121	15	137.405,00	119.000,00	18.405,00	137.405,00	119.000,00	18.405,00
2/211200+864010	Laufende Transferzahlungen v.sonst. Trägern d. öffentlichen Rechts	2123	3123	16	7.925,97	7.500,00	425,97	7.925,97	7.500,00	425,97
SU 21 / 31	Summe Erträge / Einzahlungen operative Gebarung				158.311,93	126.500,00	31.811,93	155.027,42	126.500,00	28.527,42
1/211200-400000	Geringwertige Wirtschaftsgüter des Anlagevermögens	2221	3221	23	4.967,90	4.500,00	467,90	4.967,90	4.500,00	467,90
1/211200-454000	Reinigungsmittel	2221	3221	23	7.840,44	8.000,00	-159,56	7.840,44	8.000,00	-159,56
1/211200-456000	Schreib-, Zeichen- und sonstige Büromittel	2221	3221	23	5.331,28	7.000,00	-1.668,72	5.331,28	7.000,00	-1.668,72
1/211200-457000	Druckwerke	2221	3221	23	12.003,41	15.000,00	-2.996,59	12.003,41	15.000,00	-2.996,59
1/211200-458000	Mittel zur ärztlichen Betreuung und Gesundheitsvorsorge	2221	3221	23	339,37	500,00	-160,63	339,37	500,00	-160,63
1/211200-459000	Sonstige Verbrauchsgüter	2221	3221	23	838,19	500,00	338,19	816,61	500,00	316,61
1/211200-511000	Geldbezüge der Vertragsbediensteten in handwerklicher Verwendung	2211	3211	20	31.640,72	42.500,00	-10.859,28	31.640,72	42.500,00	-10.859,28
1/211200-522000	Geldbezüge der nicht ganzjährig beschäftigten Angestellten	2211	3211	20	14.893,41	21.700,00	-6.806,59	14.893,41	21.700,00	-6.806,59
1/211200-523000	Geldbezüge der nicht ganzjährig beschäftigten Arbeiter	2211	3211	20	126.289,33	100.100,00	26.189,33	126.289,33	100.100,00	26.189,33
1/211200-565000	Mehrleistungsvergütungen	2211	3211	20	1.151,65	200,00	951,65	1.151,65	200,00	951,65
1/211200-580000	Dienstgeberbeiträge zum Ausgleichs fonds für Familienbeihilfen	2212	3212	20	6.109,38	6.100,00	9,38	6.109,38	6.100,00	9,38
1/211200-582000	Sonstige Dienstgeberbeiträge zur sozialen Sicherheit	2212	3212	20	38.777,27	33.000,00	5.777,27	38.777,27	33.000,00	5.777,27
1/211200-582300	Beitrag Mitarbeitervorsorgekasse	2212	3212	20	2.009,04	1.900,00	109,04	2.009,04	1.900,00	109,04
1/211200-593000	Dotierung von Rückstellungen für nicht konsumierte Urlaube	2214			1.000,51		1.000,51			
1/211200-593100	Dotierung von Rückstellungen für nicht konsumierte Zeitguthaben	2214			104,79		104,79			
1/211200-600100	Strom	2222	3222	24	5.552,41	1.300,00	4.252,41	941,40	1.300,00	-358,60
1/211200-614000	Instandhaltung von Gebäuden und Bauten	2224	3224	24	1.602,49	3.500,00	-1.897,51	1.602,49	3.500,00	-1.897,51
1/211200-616000	Instandhaltung von Maschinen	2224	3224	24	258,40	500,00	-241,60	258,40	500,00	-241,60

		MVAG			Ergebnisrechnung			Finanzierungsrechnung		
		EH	FH	VCQU	RA 2023	VA 2023	RA - VA	RA 2023	VA 2023	RA - VA
1/211200-616100	Instandh. v. Masch. - Wartung EDV	2224	3224	24	2.141,22	2.500,00	-358,78	2.141,22	2.500,00	-358,78
1/211200-618000	Instandhaltung von sonstigen Anlagen	2224	3224	24		600,00	-600,00		600,00	-600,00
1/211200-630000	Postdienste	2222	3222	24	513,70	800,00	-286,30	513,70	800,00	-286,30
1/211200-631000	Telekommunikationsdienste	2222	3222	24	2.819,31	2.800,00	19,31	3.134,96	2.800,00	334,96
1/211200-680100	Planmäßige Abschreibung - Immaterielle Vermögenswerte	2226			645,88	300,00	345,88			
1/211200-680500	Planmäßige Abschreibung - Sonderanlagen	2226			5.246,90	5.200,00	46,90			
1/211200-680700	Planmäßige Abschreibung - Amts-, Betriebs- und Geschäftsausstattung	2226			65.660,85	65.600,00	60,85			
1/211200-700000	Miet- und Pachtaufwand	2223	3223	24	3.600,00	3.600,00		3.600,00	3.600,00	
1/211200-720109	Kostenbeitrag Wirtschaftshof Arbeiter	2225	3225	24	8.203,90	8.000,00	203,90	8.203,90	8.000,00	203,90
1/211200-720209	Kostenbeitrag Wirtschaftshof Maschinen	2225	3225	24	987,19	1.300,00	-312,81	987,19	1.300,00	-312,81
1/211200-726000	Mitgliedsbeiträge an Institutionen	2225	3225	24	20,00	100,00	-80,00	20,00	100,00	-80,00
1/211200-728000	Entgelte für sonstige Leistungen	2225	3225	24	2.526,96	1.500,00	1.026,96	2.526,96	1.500,00	1.026,96
1/211200-728010	Entgelte für sonstige Leistungen (Betriebskosten)	2225	3225	24	54.000,00	60.000,00	-6.000,00	54.000,00	60.000,00	-6.000,00
1/211200-728020	Entgelte für sonstige Leistungen (Gebäudereinigung)	2225	3225	24	113.709,18	112.800,00	909,18	113.709,18	112.800,00	909,18
1/211200-757000	Laufende Transferzahlungen an priv. Organisationen o. Erwerbszweck	2234	3234	27	147.310,50	175.100,00	-27.789,50	151.771,41	175.100,00	-23.328,59
SU 22 / 32	Summe Aufwendungen / Auszahlungen operative Gebarung				668.095,58	686.500,00	-18.404,42	595.580,62	615.400,00	-19.819,38
SA 0 / SA 1	(0) Nettoergebnis (21 - 22) / (1) Geldfluss operative Gebarung (31 - 32)				-509.783,65	-560.000,00	50.216,35	-440.553,20	-488.900,00	48.346,80
SU 23	Summe Haushaltsrücklagen				0,00	0,00	0,00	0,00	0,00	0,00
SA00	Nettoergebnis nach Zuw./Entn. Haushaltsrücklagen (Saldo 0 +/- SU23)				-509.783,65	-560.000,00	50.216,35			
Investive Gebarung										
SU 33	Summe Einzahlungen investive Gebarung							0,00	0,00	0,00
1/211200-042000	Betriebsausstattung		3415	2 41				1.813,50	3.700,00	-1.886,50
1/211200-070000	Aktivierungsfähige Rechte		3411	2 42				1.106,68	1.000,00	106,68
SU 34	Summe Auszahlungen investive Gebarung							2.920,18	4.700,00	-1.779,82
SA2	Saldo (2) Geldfluss aus der Investiven Gebarung (33 - 34)							-2.920,18	-4.700,00	1.779,82
SA3	Saldo (3) Nettofinanzierungssaldo (Saldo 1 + Saldo 2)							-443.473,38	-493.600,00	50.126,62
Finanzierungstätigkeit										
SU 35	Summe Einzahlungen aus der Finanzierungstätigkeit							0,00	0,00	0,00
SU 36	Summe Auszahlungen aus der Finanzierungstätigkeit							0,00	0,00	0,00
SA4	Saldo (4) Geldfluss aus der Finanzierungstätigkeit (35 - 36)							0,00	0,00	0,00
SA5	Saldo (5) Geldfluss aus der voranschlagswirksamen Gebarung (Saldo 3 + Saldo 4)							-443.473,38	-493.600,00	50.126,62

		MVAG			Ergebnisrechnung			Finanzierungsrechnung		
		EH	FH	VCQU	RA 2023	VA 2023	RA - VA	RA 2023	VA 2023	RA - VA
211300	Volksschule St. Ulrich									
Operative Gebarung										
2/211300+811000	Einnahmen aus der Vermietung und Verpachtung	2115	3115	14	224,00	100,00	124,00	224,00	100,00	124,00
2/211300+813000	Erträge aus der Auflösung von Investitionszuschüssen (Kapitaltransfers)	2127			2.040,00	2.000,00	40,00			
2/211300+861000	Laufende Transferzahlungen von Ländern und Landesfonds	2121	3121	15	23.000,00	23.000,00		23.000,00	23.000,00	
SU 21 / 31	Summe Erträge / Einzahlungen operative Gebarung				25.264,00	25.100,00	164,00	23.224,00	23.100,00	124,00
1/211300-400000	Geringwertige Wirtschaftsgüter des Anlagevermögens	2221	3221	23	758,80	1.000,00	-241,20	758,80	1.000,00	-241,20
1/211300-454000	Reinigungsmittel	2221	3221	23	1.620,97	2.000,00	-379,03	1.620,97	2.000,00	-379,03
1/211300-456000	Schreib-, Zeichen- und sonstige Büromittel	2221	3221	23	844,92	1.000,00	-155,08	844,92	1.000,00	-155,08
1/211300-457000	Druckwerke	2221	3221	23	2.316,03	3.000,00	-683,97	2.316,03	3.000,00	-683,97
1/211300-458000	Mittel zur ärztlichen Betreuung und Gesundheitsvorsorge	2221	3221	23		200,00	-200,00		200,00	-200,00
1/211300-459000	Sonstige Verbrauchsgüter	2221	3221	23	8,76	800,00	-791,24	8,76	800,00	-791,24
1/211300-522000	Geldbezüge der nicht ganzjährig beschäftigten Angestellten	2211	3211	20	3.708,83	5.900,00	-2.191,17	3.708,83	5.900,00	-2.191,17
1/211300-580000	Dienstgeberbeiträge zum Ausgleichsfonds für Familienbeihilfen	2212	3212	20	137,25	200,00	-62,75	137,25	200,00	-62,75
1/211300-582000	Sonstige Dienstgeberbeiträge zur sozialen Sicherheit	2212	3212	20	738,67	1.200,00	-461,33	738,67	1.200,00	-461,33
1/211300-582300	Beitrag Mitarbeitervorsorgekasse	2212	3212	20	56,72	100,00	-43,28	56,72	100,00	-43,28
1/211300-600100	Strom	2222	3222	24	1.569,49	3.500,00	-1.930,51	1.813,00	3.500,00	-1.687,00
1/211300-600300	Fernwärme	2222	3222	24	7.614,65	10.000,00	-2.385,35	7.614,65	10.000,00	-2.385,35
1/211300-610000	Instandhaltung von Grund und Boden	2224	3224	24		800,00	-800,00		800,00	-800,00
1/211300-613000	Instandhaltung von sonstigen Grundstückseinrichtungen	2224	3224	24	27,49	200,00	-172,51	27,49	200,00	-172,51
1/211300-614000	Instandhaltung von Gebäuden	2224	3224	24	982,05	4.800,00	-3.817,95	982,05	4.800,00	-3.817,95
1/211300-616100	Instandh. v. Masch. - Wartung EDV	2224	3224	24	216,00	500,00	-284,00	216,00	500,00	-284,00
1/211300-618000	Instandhaltung von sonstigen Anlagen	2224	3224	24	709,20	1.500,00	-790,80	709,20	1.500,00	-790,80
1/211300-630000	Postdienste	2222	3222	24	10,89	100,00	-89,11	10,89	100,00	-89,11
1/211300-631000	Telekommunikationsdienste	2222	3222	24	1.791,59	2.000,00	-208,41	1.983,39	2.000,00	-16,61
1/211300-670000	Versicherungen	2222	3222	24	1.451,00	1.600,00	-149,00	1.451,00	1.600,00	-149,00
1/211300-680100	Planmäßige Abschreibung - Immaterielle Vermögenswerte	2226			405,13	300,00	105,13			
1/211300-680300	Planmäßige Abschreibung - Gebäude und Bauten	2226			6.639,77	6.600,00	39,77			
1/211300-680500	Planmäßige Abschreibung - Sonderanlagen	2226			224,90	200,00	24,90			

		MVAG MVAG VCQU			Ergebnisrechnung			Finanzierungsrechnung		
		EH	FH		RA 2023	VA 2023	RA - VA	RA 2023	VA 2023	RA - VA
1/211300-680700	Planmäßige Abschreibung - Amts-, Betriebs- und Geschäftsausstattung	2226			5.785,66	6.500,00	-714,34			
1/211300-711000	Gebühren f.d.Benütz.v.Gde-Einricht. u. -anlagen gem. FAG (Ausgaben)	2225	3225	24	2.344,91	1.900,00	444,91	2.344,91	1.900,00	444,91
1/211300-720109	Kostenbeitrag Wirtschaftshof Arbeiter	2225	3225	24	9.404,65	15.000,00	-5.595,35	9.404,65	15.000,00	-5.595,35
1/211300-720209	Kostenbeitrag Wirtschaftshof Maschinen	2225	3225	24	2.408,55	2.500,00	-91,45	2.408,55	2.500,00	-91,45
1/211300-726000	Mitgliedsbeiträge an Institutionen	2225	3225	24	40,00	100,00	-60,00	40,00	100,00	-60,00
1/211300-728000	Entgelte für sonstige Leistungen	2225	3225	24	1.368,57	2.500,00	-1.131,43	1.465,53	2.500,00	-1.034,47
1/211300-728010	Entgelte für sonstige Leistungen	2225	3225	24	28.545,57	28.400,00	145,57	28.545,57	28.400,00	145,57
1/211300-728020	Entgelte für sonstige Leistungen (Abgangsdeckung)	2225	3225	24	30.668,99	31.900,00	-1.231,01	30.668,99	31.900,00	-1.231,01
SU 22 / 32	Summe Aufwendungen / Auszahlungen operative Gebarung				112.400,01	136.300,00	-23.899,99	99.876,82	122.700,00	-22.823,18
SA 0 / SA 1	(0) Nettoergebnis (21 - 22) / (1) Geldfluss operative Gebarung (31 - 32)				-87.136,01	-111.200,00	24.063,99	-76.652,82	-99.600,00	22.947,18
SU 23	Summe Haushaltsrücklagen				0,00	0,00	0,00	0,00	0,00	0,00
SA00	Nettoergebnis nach Zuw./Entn. Haushaltsrücklagen (Saldo 0 +/- SU23)				-87.136,01	-111.200,00	24.063,99			
Investive Gebarung										
SU 33	Summe Einzahlungen investive Gebarung							0,00	0,00	0,00
1/211300-042000	Betriebsausstattung		3415	2 41				799,90	10.900,00	-10.100,10
1/211300-070000	Aktivierungsfähige Rechte		3411	2 42				405,13	700,00	-294,87
SU 34	Summe Auszahlungen investive Gebarung							1.205,03	11.600,00	-10.394,97
SA2	Saldo (2) Geldfluss aus der Investiven Gebarung (33 - 34)							-1.205,03	-11.600,00	10.394,97
SA3	Saldo (3) Nettofinanzierungssaldo (Saldo 1 + Saldo 2)							-77.857,85	-111.200,00	33.342,15
Finanzierungstätigkeit										
SU 35	Summe Einzahlungen aus der Finanzierungstätigkeit							0,00	0,00	0,00
SU 36	Summe Auszahlungen aus der Finanzierungstätigkeit							0,00	0,00	0,00
SA4	Saldo (4) Geldfluss aus der Finanzierungstätigkeit (35 - 36)							0,00	0,00	0,00
SA5	Saldo (5) Geldfluss aus der voranschlagswirksamen Gebarung (Saldo 3 + Saldo 4)							-77.857,85	-111.200,00	33.342,15
211400 Volksschule St. Martin										
Operative Gebarung										
2/211400+810409	Kostensätze interne Leistungsverrechnung - Sachkosten	2114	3114	13	3.472,36	5.800,00	-2.327,64	3.472,36	5.800,00	-2.327,64
2/211400+811000	Einnahmen aus der Vermietung und Verpachtung (Benützungsentgelt)	2115	3115	14	50,00		50,00	120,00		120,00
2/211400+813000	Erträge aus der Auflösung von Investitionszuschüssen (Kapitaltransfers)	2127			2.270,23	2.200,00	70,23			
2/211400+816400	Kostensätze für sonst. Leistungen (außer Bund, Länder, Gemeinden)	2114	3114	13	3.982,27	9.000,00	-5.017,73	3.982,27	9.000,00	-5.017,73
2/211400+828000	Rückersätze von Aufwendungen	2116	3116	18	704,18	1.000,00	-295,82	704,18	1.000,00	-295,82

		MVAG			Ergebnisrechnung			Finanzierungsrechnung		
		EH	FH	VCQU	RA 2023	VA 2023	RA - VA	RA 2023	VA 2023	RA - VA
2/211400+861000	Laufende Transferzahlungen von Ländern und Landesfonds	2121	3121	15	11.500,00	11.500,00		11.500,00	11.500,00	
SU 21 / 31	Summe Erträge / Einzahlungen operative Gebarung				21.979,04	29.500,00	-7.520,96	19.778,81	27.300,00	-7.521,19
1/211400-400000	Geringwertige Wirtschaftsgüter des Anlagevermögens	2221	3221	23	1.900,07	1.900,00	0,07	1.900,07	1.900,00	0,07
1/211400-451000	Brennstoffe	2221	3221	23	20.644,80	41.200,00	-20.555,20	20.644,80	41.200,00	-20.555,20
1/211400-454000	Reinigungsmittel	2221	3221	23	1.981,90	2.000,00	-18,10	1.981,90	2.000,00	-18,10
1/211400-456000	Schreib-, Zeichen- und sonstige Büromittel	2221	3221	23	1.538,61	1.800,00	-261,39	1.538,61	1.800,00	-261,39
1/211400-457000	Druckwerke	2221	3221	23	2.954,04	2.700,00	254,04	2.954,04	2.700,00	254,04
1/211400-458000	Mittel zur ärztlichen Betreuung und Gesundheitsvorsorge	2221	3221	23	259,36	300,00	-40,64	259,36	300,00	-40,64
1/211400-459000	Sonstige Verbrauchsgüter	2221	3221	23	44,72	700,00	-655,28	44,72	700,00	-655,28
1/211400-511000	Geldbezüge der Vertragsbediensteten in handwerklicher Verwendung	2211	3211	20	23.289,00	23.200,00	89,00	23.289,00	23.200,00	89,00
1/211400-522000	Geldbezüge der nicht ganzjährig beschäftigten Angestellten	2211	3211	20	2.224,45		2.224,45	2.224,45		2.224,45
1/211400-523000	Geldbezüge der nicht ganzjährig beschäftigten Arbeiter	2211	3211	20	3.551,10	1.800,00	1.751,10	3.551,10	1.800,00	1.751,10
1/211400-580000	Dienstgeberbeiträge zum Ausgleichs fonds für Familienbeihilfen	2212	3212	20	946,69	900,00	46,69	946,69	900,00	46,69
1/211400-582000	Sonstige Dienstgeberbeiträge zur sozialen Sicherheit	2212	3212	20	5.711,03	4.800,00	911,03	5.711,03	4.800,00	911,03
1/211400-582300	Beitrag Mitarbeitervorsorgekasse	2212	3212	20	443,21	400,00	43,21	443,21	400,00	43,21
1/211400-593000	Dotierung von Rückstellungen für nicht konsumierte Urlaube	2214			164,12	400,00	-235,88			
1/211400-593100	Dotierung von Rückstellungen für nicht konsumierte Zeitguthaben	2214				300,00	-300,00			
1/211400-600100	Strom	2222	3222	24	2.969,93	6.000,00	-3.030,07	3.174,50	6.000,00	-2.825,50
1/211400-610000	Instandhaltung von Grund und Boden	2224	3224	24	841,68	1.500,00	-658,32	841,68	1.500,00	-658,32
1/211400-613000	Instandhaltung von sonstigen Grundstückseinrichtungen	2224	3224	24		500,00	-500,00		500,00	-500,00
1/211400-614000	Instandhaltung von Gebäuden	2224	3224	24	4.156,15	2.500,00	1.656,15	4.156,15	2.500,00	1.656,15
1/211400-616100	Instandh. v. Masch. - Wartung EDV	2224	3224	24	566,40	900,00	-333,60	566,40	900,00	-333,60
1/211400-618000	Instandhaltung von sonstigen Anlagen	2224	3224	24	1.225,85	2.500,00	-1.274,15	1.225,85	2.500,00	-1.274,15
1/211400-630000	Postdienste	2222	3222	24		100,00	-100,00		100,00	-100,00
1/211400-631000	Telekommunikationsdienste	2222	3222	24	1.745,57	1.700,00	45,57	1.953,22	1.700,00	253,22
1/211400-670000	Versicherungen	2222	3222	24	1.892,64	2.100,00	-207,36	1.892,64	2.100,00	-207,36
1/211400-680200	Planmäßige Abschreibung - Grundstückseinrichtungen und Infrastruktur	2226			2.621,96	2.600,00	21,96			
1/211400-680700	Planmäßige Abschreibung - Amts-, Betriebs- und Geschäftsausstattung	2226			4.370,38	3.800,00	570,38			

		MVAG			Ergebnisrechnung			Finanzierungsrechnung		
		EH	FH	VCQU	RA 2023	VA 2023	RA - VA	RA 2023	VA 2023	RA - VA
1/211400-700000	Miet- und Pachtaufwand	2223	3223	24	8.580,23	8.700,00	-119,77	8.580,23	8.700,00	-119,77
1/211400-711000	Gebühren f.d.Benütz.v.Gde-Einricht. u. -anlagen gem. FAG (Ausgaben)	2225	3225	24	6.698,27	5.300,00	1.398,27	6.698,27	5.300,00	1.398,27
1/211400-720109	Kostenbeitrag Wirtschaftshof Arbeiter	2225	3225	24	20.255,55	8.000,00	12.255,55	20.255,55	8.000,00	12.255,55
1/211400-720209	Kostenbeitrag Wirtschaftshof Maschinen	2225	3225	24	3.833,32	2.500,00	1.333,32	3.833,32	2.500,00	1.333,32
1/211400-726000	Mitgliedsbeiträge an Institutionen	2225	3225	24	20,00	100,00	-80,00	20,00	100,00	-80,00
1/211400-728000	Entgelte für sonstige Leistungen	2225	3225	24	1.498,63	1.600,00	-101,37	1.498,63	1.600,00	-101,37
1/211400-728020	Entgelte für sonstige Leistungen (Abgangsdeckung)	2225	3225	24	18.025,83	24.000,00	-5.974,17	18.025,83	24.000,00	-5.974,17
SU 22 / 32	Summe Aufwendungen / Auszahlungen operative Gebarung				144.955,49	156.800,00	-11.844,51	138.211,25	149.700,00	-11.488,75
SA 0 / SA 1	(0) Nettoergebnis (21 - 22) / (1) Geldfluss operative Gebarung (31 - 32)				-122.976,45	-127.300,00	4.323,55	-118.432,44	-122.400,00	3.967,56
SU 23	Summe Haushaltsrücklagen				0,00	0,00	0,00	0,00	0,00	0,00
SA00	Nettoergebnis nach Zuw./Entn. Haushaltsrücklagen (Saldo 0 +/- SU23)				-122.976,45	-127.300,00	4.323,55			
Investive Gebarung										
SU 33	Summe Einzahlungen investive Gebarung							0,00	0,00	0,00
1/211400-020000	Maschinen und maschinelle Anlagen		3414	2 41					600,00	-600,00
1/211400-042000	Amts-, Betriebs- und Geschäftsausstattung		3415	2 41				2.145,81	2.000,00	145,81
SU 34	Summe Auszahlungen investive Gebarung							2.145,81	2.600,00	-454,19
SA2	Saldo (2) Geldfluss aus der Investiven Gebarung (33 - 34)							-2.145,81	-2.600,00	454,19
SA3	Saldo (3) Nettofinanzierungssaldo (Saldo 1 + Saldo 2)							-120.578,25	-125.000,00	4.421,75
Finanzierungstätigkeit										
SU 35	Summe Einzahlungen aus der Finanzierungstätigkeit							0,00	0,00	0,00
SU 36	Summe Auszahlungen aus der Finanzierungstätigkeit							0,00	0,00	0,00
SA4	Saldo (4) Geldfluss aus der Finanzierungstätigkeit (35 - 36)							0,00	0,00	0,00
SA5	Saldo (5) Geldfluss aus der voranschlagswirksamen Gebarung (Saldo 3 + Saldo 4)							-120.578,25	-125.000,00	4.421,75
211500 Volksschule Glanhofen										
Operative Gebarung										
2/211500+813000	Erträge aus der Auflösung von Investitionszuschüssen (Kapitaltransfers)	2127			1.500,00	1.500,00				
2/211500+816400	Kostensätze für sonst. Leistungen (außer Bund, Länder, Gemeinden)	2114	3114	13	11.416,08	17.000,00	-5.583,92	11.416,08	17.000,00	-5.583,92
2/211500+861000	Laufende Transferzahlungen von Ländern und Landesfonds	2121	3121	15	23.000,00	23.000,00		23.000,00	23.000,00	
SU 21 / 31	Summe Erträge / Einzahlungen operative Gebarung				35.916,08	41.500,00	-5.583,92	34.416,08	40.000,00	-5.583,92
1/211500-400000	Geringwertige Wirtschaftsgüter des Anlagevermögens	2221	3221	23	1.209,09	2.000,00	-790,91	1.209,09	2.000,00	-790,91
1/211500-451000	Brennstoffe	2221	3221	23	41.304,63	56.500,00	-15.195,37	41.304,63	56.500,00	-15.195,37
1/211500-454000	Reinigungsmittel	2221	3221	23	3.286,43	2.800,00	486,43	3.286,43	2.800,00	486,43

		MVAG			Ergebnisrechnung			Finanzierungsrechnung		
		EH	FH	VCQU	RA 2023	VA 2023	RA - VA	RA 2023	VA 2023	RA - VA
1/211500-456000	Schreib-, Zeichen- und sonstige Büromittel	2221	3221	23	1.401,56	1.200,00	201,56	1.401,56	1.200,00	201,56
1/211500-457000	Druckwerke	2221	3221	23	2.022,19	3.500,00	-1.477,81	2.022,19	3.500,00	-1.477,81
1/211500-458000	Mittel zur ärztlichen Betreuung und Gesundheitsvorsorge	2221	3221	23		300,00	-300,00		300,00	-300,00
1/211500-459000	Sonstige Verbrauchsgüter	2221	3221	23	150,00	1.300,00	-1.150,00	150,00	1.300,00	-1.150,00
1/211500-511000	Geldbezüge der Vertragsbediensteten in handwerklicher Verwendung	2211	3211	20	43.202,76	43.100,00	102,76	43.202,76	43.100,00	102,76
1/211500-523000	Geldbezüge der nicht ganzjährig beschäftigten Arbeiter	2211	3211	20		2.000,00	-2.000,00		2.000,00	-2.000,00
1/211500-563000	Sonstige Aufwandsentschädigungen	2213	3213	20	296,16	300,00	-3,84	296,16	300,00	-3,84
1/211500-565000	Mehrleistungsvergütungen	2211	3211	20	1.800,00	1.900,00	-100,00	1.800,00	1.900,00	-100,00
1/211500-580000	Dienstgeberbeiträge zum Ausgleichs fonds für Familienbeihilfen	2212	3212	20	1.679,76	1.800,00	-120,24	1.679,76	1.800,00	-120,24
1/211500-582000	Sonstige Dienstgeberbeiträge zur sozialen Sicherheit	2212	3212	20	9.024,80	9.400,00	-375,20	9.024,80	9.400,00	-375,20
1/211500-582300	Beitrag Mitarbeitervorsorgekasse	2212	3212	20	660,96	700,00	-39,04	660,96	700,00	-39,04
1/211500-593000	Dotierung von Rückstellungen für nicht konsumierte Urlaube	2214			1.349,28	1.300,00	49,28			
1/211500-593100	Dotierung von Rückstellungen für nicht konsumierte Zeitguthaben	2214			1.652,48		1.652,48			
1/211500-600100	Strom	2222	3222	24	5.576,41	6.200,00	-623,59	3.847,18	6.200,00	-2.352,82
1/211500-610000	Instandhaltung von Grund und Boden	2224	3224	24	2.753,45	1.500,00	1.253,45	2.753,45	1.500,00	1.253,45
1/211500-613000	Instandhaltung von sonstigen Grundstückseinrichtungen	2224	3224	24		700,00	-700,00		700,00	-700,00
1/211500-614000	Instandhaltung von Gebäuden	2224	3224	24	8.944,16	11.300,00	-2.355,84	8.944,16	11.300,00	-2.355,84
1/211500-616100	Instandh. v. Masch. - Wartung EDV	2224	3224	24	8,35	300,00	-291,65	8,35	300,00	-291,65
1/211500-618000	Instandhaltung von sonstigen Anlagen	2224	3224	24	1.311,32	2.700,00	-1.388,68	1.311,32	2.700,00	-1.388,68
1/211500-630000	Postdienste	2222	3222	24	19,75	100,00	-80,25	19,75	100,00	-80,25
1/211500-631000	Telekommunikationsdienste	2222	3222	24	1.168,83	1.300,00	-131,17	1.322,48	1.300,00	22,48
1/211500-670000	Versicherungen	2222	3222	24	2.409,46	2.600,00	-190,54	2.409,46	2.600,00	-190,54
1/211500-680100	Planmäßige Abschreibung - Immaterielle Vermögenswerte	2226			204,50		204,50			
1/211500-680200	Planmäßige Abschreibung - Grundstückseinrichtungen und Infrastruktur	2226			23,25	100,00	-76,75			
1/211500-680700	Planmäßige Abschreibung - Amts-, Betriebs- und Geschäftsausstattung	2226			8.861,88	7.300,00	1.561,88			
1/211500-700000	Miet- und Pachtaufwand	2223	3223	24	16.536,00	16.700,00	-164,00	16.536,00	16.700,00	-164,00
1/211500-711000	Gebühren f.d.Benütz.v.Gde-Einricht. u. -anlagen gem. FAG (Ausgaben)	2225	3225	24	6.267,16	7.800,00	-1.532,84	6.267,16	7.800,00	-1.532,84
1/211500-720109	Kostenbeitrag Wirtschaftshof Arbeiter	2225	3225	24	18.341,15	25.000,00	-6.658,85	18.341,15	25.000,00	-6.658,85

		MVAG MVAG VCQU			Ergebnisrechnung			Finanzierungsrechnung		
		EH	FH		RA 2023	VA 2023	RA - VA	RA 2023	VA 2023	RA - VA
1/211500-720209	Kostenbeitrag Wirtschaftshof Maschinen	2225	3225	24	3.534,06	3.500,00	34,06	3.534,06	3.500,00	34,06
1/211500-726000	Mitgliedsbeiträge an Institutionen	2225	3225	24	40,00	100,00	-60,00	40,00	100,00	-60,00
1/211500-728000	Entgelte für sonstige Leistungen	2225	3225	24	2.204,81	2.500,00	-295,19	2.204,81	2.500,00	-295,19
1/211500-728020	Entgelte für sonstige Leistungen (Abgangsdeckung)	2225	3225	24	39.252,13	38.100,00	1.152,13	39.252,13	38.100,00	1.152,13
1/211500-728030	Entgelte für sonstige Leistungen (Schulassistentz)	2225	3225	24	11.201,23	12.600,00	-1.398,77	11.201,23	12.600,00	-1.398,77
SU 22 / 32	Summe Aufwendungen / Auszahlungen operative Gebarung				237.698,00	268.500,00	-30.802,00	224.031,03	259.800,00	-35.768,97
SA 0 / SA 1	(0) Nettoergebnis (21 - 22) / (1) Geldfluss operative Gebarung (31 - 32)				-201.781,92	-227.000,00	25.218,08	-189.614,95	-219.800,00	30.185,05
SU 23	Summe Haushaltsrücklagen				0,00	0,00	0,00	0,00	0,00	0,00
SA00	Nettoergebnis nach Zuw./Entn. Haushaltsrücklagen (Saldo 0 +/- SU23)				-201.781,92	-227.000,00	25.218,08			
Investive Gebarung										
2/211500+301200	Kapitaltransfers von Ländern, Landesfonds und Landeskammern		3331	2 33				15.000,00	15.000,00	
SU 33	Summe Einzahlungen investive Gebarung							15.000,00	15.000,00	0,00
1/211500-042000	Betriebsausstattung		3415	2 41				48.657,55	92.000,00	-43.342,45
1/211500-070000	Aktivierungsfähige Rechte		3411	2 42				665,30	700,00	-34,70
SU 34	Summe Auszahlungen investive Gebarung							49.322,85	92.700,00	-43.377,15
SA2	Saldo (2) Geldfluss aus der Investiven Gebarung (33 - 34)							-34.322,85	-77.700,00	43.377,15
SA3	Saldo (3) Nettofinanzierungssaldo (Saldo 1 + Saldo 2)							-223.937,80	-297.500,00	73.562,20
Finanzierungstätigkeit										
SU 35	Summe Einzahlungen aus der Finanzierungstätigkeit							0,00	0,00	0,00
SU 36	Summe Auszahlungen aus der Finanzierungstätigkeit							0,00	0,00	0,00
SA4	Saldo (4) Geldfluss aus der Finanzierungstätigkeit (35 - 36)							0,00	0,00	0,00
SA5	Saldo (5) Geldfluss aus der voranschlagswirksamen Gebarung (Saldo 3 + Saldo 4)							-223.937,80	-297.500,00	73.562,20
211600	Volksschule Radweg									
Operative Gebarung										
2/211600+810409	Kostensätze interne Leistungsverrechnung - Sachkosten	2114	3114	13	3.478,29	5.000,00	-1.521,71	3.478,29	5.000,00	-1.521,71
2/211600+861000	Laufende Transferzahlungen von Ländern und Landesfonds	2121	3121	15		14.300,00	-14.300,00		14.300,00	-14.300,00
SU 21 / 31	Summe Erträge / Einzahlungen operative Gebarung				3.478,29	19.300,00	-15.821,71	3.478,29	19.300,00	-15.821,71
1/211600-400000	Geringwertige Wirtschaftsgüter des Anlagevermögens	2221	3221	23	523,99	1.500,00	-976,01	523,99	1.500,00	-976,01
1/211600-451000	Brennstoffe	2221	3221	23	17.195,99	25.500,00	-8.304,01	17.195,99	25.500,00	-8.304,01
1/211600-454000	Reinigungsmittel	2221	3221	23	2.276,75	2.500,00	-223,25	2.276,75	2.500,00	-223,25
1/211600-456000	Schreib-, Zeichen- und sonstige Büromittel	2221	3221	23	480,96	800,00	-319,04	480,96	800,00	-319,04
1/211600-457000	Druckwerke	2221	3221	23	2.227,74	2.500,00	-272,26	2.227,74	2.500,00	-272,26

		MVAG			Ergebnisrechnung			Finanzierungsrechnung		
		EH	FH	VCQU	RA 2023	VA 2023	RA - VA	RA 2023	VA 2023	RA - VA
1/211600-458000	Mittel zur ärztlichen Betreuung und Gesundheitsvorsorge	2221	3221	23	5,60	300,00	-294,40	5,60	300,00	-294,40
1/211600-459000	Sonstige Verbrauchsgüter	2221	3221	23	279,89	800,00	-520,11	279,89	800,00	-520,11
1/211600-511000	Geldbezüge der Vertragsbediensteten in handwerklicher Verwendung	2211	3211	20	15.526,00	15.500,00	26,00	15.526,00	15.500,00	26,00
1/211600-523000	Geldbezüge der nicht ganzjährig beschäftigten Arbeiter	2211	3211	20	13.114,89	13.900,00	-785,11	13.114,89	13.900,00	-785,11
1/211600-580000	Dienstgeberbeiträge zum Ausgleichs fonds für Familienbeihilfen	2212	3212	20	1.064,20	1.100,00	-35,80	1.064,20	1.100,00	-35,80
1/211600-582000	Sonstige Dienstgeberbeiträge zur sozialen Sicherheit	2212	3212	20	5.634,51	5.800,00	-165,49	5.634,51	5.800,00	-165,49
1/211600-582300	Beitrag Mitarbeitervorsorgekasse	2212	3212	20	435,32	400,00	35,32	435,32	400,00	35,32
1/211600-593000	Dotierung von Rückstellungen für nicht konsumierte Urlaube	2214			365,32		365,32			
1/211600-593100	Dotierung von Rückstellungen für nicht konsumierte Urlaube	2214			5,76		5,76			
1/211600-600100	Strom	2222	3222	24	2.584,01	3.100,00	-515,99	3.179,37	3.100,00	79,37
1/211600-610000	Instandhaltung von Grund und Boden	2224	3224	24	280,69	1.500,00	-1.219,31	280,69	1.500,00	-1.219,31
1/211600-613000	Instandhaltung von sonstigen Grundstückseinrichtungen	2224	3224	24	1.386,40	1.800,00	-413,60	1.386,40	1.800,00	-413,60
1/211600-614000	Instandhaltung von Gebäuden	2224	3224	24	5.815,74	7.700,00	-1.884,26	5.815,74	7.700,00	-1.884,26
1/211600-616100	Instandh. v. Masch. - Wartung EDV	2224	3224	24	38,40	300,00	-261,60	38,40	300,00	-261,60
1/211600-618000	Instandhaltung von sonstigen Anlagen	2224	3224	24	849,41	2.000,00	-1.150,59	849,41	2.000,00	-1.150,59
1/211600-630000	Postdienste	2222	3222	24		100,00	-100,00		100,00	-100,00
1/211600-631000	Telekommunikationsdienste	2222	3222	24	1.151,88	1.000,00	151,88	1.295,64	1.000,00	295,64
1/211600-670000	Versicherungen	2222	3222	24	2.051,23	2.100,00	-48,77	2.051,23	2.100,00	-48,77
1/211600-680100	Planmäßige Abschreibung - Immaterielle Vermögenswerte	2226			646,22	500,00	146,22			
1/211600-680300	Planmäßige Abschreibung - Gebäude und Bauten	2226			12.653,06	12.700,00	-46,94			
1/211600-680500	Planmäßige Abschreibung - Sonderanlagen	2226			342,54	300,00	42,54			
1/211600-680700	Planmäßige Abschreibung - Amts-, Betriebs- und Geschäftsausstattung	2226			3.028,26	12.300,00	-9.271,74			
1/211600-711000	Gebühren f.d.Benütz.v.Gde-Einricht. u. -anlagen gem. FAG (Ausgaben)	2225	3225	24	2.971,85	3.400,00	-428,15	2.971,85	3.400,00	-428,15
1/211600-720109	Kostenbeitrag Wirtschaftshof Arbeiter	2225	3225	24	16.538,25	23.000,00	-6.461,75	16.538,25	23.000,00	-6.461,75
1/211600-720209	Kostenbeitrag Wirtschaftshof Maschinen	2225	3225	24	3.948,62	4.500,00	-551,38	3.948,62	4.500,00	-551,38
1/211600-726000	Mitgliedsbeiträge an Institutionen	2225	3225	24	20,00	100,00	-80,00	20,00	100,00	-80,00
1/211600-728000	Entgelte für sonstige Leistungen	2225	3225	24	1.436,78	2.500,00	-1.063,22	1.436,78	2.500,00	-1.063,22

		MVAG MVAG VCQU			Ergebnisrechnung			Finanzierungsrechnung			
		EH	FH	VCQU	RA 2023	VA 2023	RA - VA	RA 2023	VA 2023	RA - VA	
1/211600-728020	Entgelte für sonstige Leistungen (Abgangsdeckung)	2225	3225	24		19.800,00	-19.800,00		19.800,00	-19.800,00	
SU 22 / 32	Summe Aufwendungen / Auszahlungen operative Gebarung				114.880,26	169.300,00	-54.419,74		98.578,22	143.500,00	-44.921,78
SA 0 / SA 1	(0) Nettoergebnis (21 - 22) / (1) Geldfluss operative Gebarung (31 - 32)				-111.401,97	-150.000,00	38.598,03		-95.099,93	-124.200,00	29.100,07
SU 23	Summe Haushaltsrücklagen				0,00	0,00	0,00		0,00	0,00	0,00
SA00	Nettoergebnis nach Zuw./Entn. Haushaltsrücklagen (Saldo 0 +/- SU23)				-111.401,97	-150.000,00	38.598,03				
Investive Gebarung											
SU 33	Summe Einzahlungen investive Gebarung								0,00	0,00	0,00
1/211600-042000	Betriebsausstattung		3415	2 41					2.561,06	5.500,00	-2.938,94
1/211600-070000	Aktivierungsfähige Rechte		3411	2 42					1.063,82	1.100,00	-36,18
SU 34	Summe Auszahlungen investive Gebarung								3.624,88	6.600,00	-2.975,12
SA2	Saldo (2) Geldfluss aus der Investiven Gebarung (33 - 34)								-3.624,88	-6.600,00	2.975,12
SA3	Saldo (3) Nettofinanzierungssaldo (Saldo 1 + Saldo 2)								-98.724,81	-130.800,00	32.075,19
Finanzierungstätigkeit											
SU 35	Summe Einzahlungen aus der Finanzierungstätigkeit								0,00	0,00	0,00
SU 36	Summe Auszahlungen aus der Finanzierungstätigkeit								0,00	0,00	0,00
SA4	Saldo (4) Geldfluss aus der Finanzierungstätigkeit (35 - 36)								0,00	0,00	0,00
SA5	Saldo (5) Geldfluss aus der voranschlagswirksamen Gebarung (Saldo 3 + Saldo 4)								-98.724,81	-130.800,00	32.075,19
215	Allgemeinbildende höhere Schulen										
215100	Allgemeinbildende höhere Schulen (2.AHS-Zubau)										
Operative Gebarung											
2/215100+811040	Einnahmen aus der Vermietung und Verpachtung (Baurechtszins)	2115	3115	14	100,00	100,00	0,00	100,00	100,00	0,00	
SU 21 / 31	Summe Erträge / Einzahlungen operative Gebarung				100,00	100,00	0,00		100,00	100,00	0,00
SU 22 / 32	Summe Aufwendungen / Auszahlungen operative Gebarung				0,00	0,00	0,00		0,00	0,00	0,00
SA 0 / SA 1	(0) Nettoergebnis (21 - 22) / (1) Geldfluss operative Gebarung (31 - 32)				100,00	100,00	0,00		100,00	100,00	0,00
SU 23	Summe Haushaltsrücklagen				0,00	0,00	0,00		0,00	0,00	0,00
SA00	Nettoergebnis nach Zuw./Entn. Haushaltsrücklagen (Saldo 0 +/- SU23)				100,00	100,00	0,00				
Investive Gebarung											
SU 33	Summe Einzahlungen investive Gebarung								0,00	0,00	0,00
SU 34	Summe Auszahlungen investive Gebarung								0,00	0,00	0,00
SA2	Saldo (2) Geldfluss aus der Investiven Gebarung (33 - 34)								0,00	0,00	0,00
SA3	Saldo (3) Nettofinanzierungssaldo (Saldo 1 + Saldo 2)								100,00	100,00	0,00
Finanzierungstätigkeit											
SU 35	Summe Einzahlungen aus der Finanzierungstätigkeit								0,00	0,00	0,00
SU 36	Summe Auszahlungen aus der Finanzierungstätigkeit								0,00	0,00	0,00
SA4	Saldo (4) Geldfluss aus der Finanzierungstätigkeit (35 - 36)								0,00	0,00	0,00

		MVAG MVAG VCQU			Ergebnisrechnung			Finanzierungsrechnung		
		EH	FH		RA 2023	VA 2023	RA - VA	RA 2023	VA 2023	RA - VA
SA5	Saldo (5) Geldfluss aus der voranschlagswirksamen Gebarung (Saldo 3 + Saldo 4)							100,00	100,00	0,00
22	Berufsbildender Unterricht; Anstalten der Lehrer- und Erzieherbildung									
220	Berufsbildende Pflichtschulen									
220000	Berufsbildende Pflichtschulen									
	Operative Gebarung									
SU 21 / 31	Summe Erträge / Einzahlungen operative Gebarung				0,00	0,00	0,00	0,00	0,00	0,00
1/220000-751500	Schulerhaltsbeiträge Berufsschulen	2231	3231	26	211.422,99	211.500,00	-77,01	211.422,99	211.500,00	-77,01
SU 22 / 32	Summe Aufwendungen / Auszahlungen operative Gebarung				211.422,99	211.500,00	-77,01	211.422,99	211.500,00	-77,01
SA 0 / SA 1	(0) Nettoergebnis (21 - 22) / (1) Geldfluss operative Gebarung (31 - 32)				-211.422,99	-211.500,00	77,01	-211.422,99	-211.500,00	77,01
SU 23	Summe Haushaltsrücklagen				0,00	0,00	0,00	0,00	0,00	0,00
SA00	Nettoergebnis nach Zuw./Entn. Haushaltsrücklagen (Saldo 0 +/- SU23)				-211.422,99	-211.500,00	77,01			
	Investive Gebarung									
SU 33	Summe Einzahlungen investive Gebarung							0,00	0,00	0,00
SU 34	Summe Auszahlungen investive Gebarung							0,00	0,00	0,00
SA2	Saldo (2) Geldfluss aus der Investiven Gebarung (33 - 34)							0,00	0,00	0,00
SA3	Saldo (3) Nettofinanzierungssaldo (Saldo 1 + Saldo 2)							-211.422,99	-211.500,00	77,01
	Finanzierungstätigkeit									
SU 35	Summe Einzahlungen aus der Finanzierungstätigkeit							0,00	0,00	0,00
SU 36	Summe Auszahlungen aus der Finanzierungstätigkeit							0,00	0,00	0,00
SA4	Saldo (4) Geldfluss aus der Finanzierungstätigkeit (35 - 36)							0,00	0,00	0,00
SA5	Saldo (5) Geldfluss aus der voranschlagswirksamen Gebarung (Saldo 3 + Saldo 4)							-211.422,99	-211.500,00	77,01
23	Förderung des Unterrichts									
232	Schülerbetreuung									
232000	Schülerbetreuung									
	Operative Gebarung									
2/232000+860000	Laufende Transferzahlungen vom Bund (Schülerfreifahrten)	2121	3121	15	28.132,20	28.100,00	32,20	28.132,20	28.100,00	32,20
SU 21 / 31	Summe Erträge / Einzahlungen operative Gebarung				28.132,20	28.100,00	32,20	28.132,20	28.100,00	32,20
1/232000-620000	Personen- und Gütertransporte	2222	3222	24	38.993,37	41.000,00	-2.006,63	38.993,37	41.000,00	-2.006,63
SU 22 / 32	Summe Aufwendungen / Auszahlungen operative Gebarung				38.993,37	41.000,00	-2.006,63	38.993,37	41.000,00	-2.006,63
SA 0 / SA 1	(0) Nettoergebnis (21 - 22) / (1) Geldfluss operative Gebarung (31 - 32)				-10.861,17	-12.900,00	2.038,83	-10.861,17	-12.900,00	2.038,83
SU 23	Summe Haushaltsrücklagen				0,00	0,00	0,00	0,00	0,00	0,00
SA00	Nettoergebnis nach Zuw./Entn. Haushaltsrücklagen (Saldo 0 +/- SU23)				-10.861,17	-12.900,00	2.038,83			

	MVAG	MVAG	VCQU	Ergebnisrechnung			Finanzierungsrechnung			
				EH	FH		RA 2023	VA 2023	RA - VA	RA 2023
Investive Gebarung										
SU 33								0,00	0,00	0,00
SU 34								0,00	0,00	0,00
SA2								0,00	0,00	0,00
SA3								-10.861,17	-12.900,00	2.038,83
Finanzierungstätigkeit										
SU 35								0,00	0,00	0,00
SU 36								0,00	0,00	0,00
SA4								0,00	0,00	0,00
SA5								-10.861,17	-12.900,00	2.038,83
24 Vorschulische Erziehung										
240 Kindergärten										
240000 Kindergarten Radweg										
Operative Gebarung										
2/240000+828000	Rückersätze von Aufwendungen (Stromkosten, Finanzamtabre. etc.)	2116	3116	18		800,00	-800,00		800,00	-800,00
SU 21 / 31	Summe Erträge / Einzahlungen operative Gebarung				0,00	800,00	-800,00	0,00	800,00	-800,00
1/240000-600100	Strom	2222	3222	24	1.452,27	2.800,00	-1.347,73	1.604,40	2.800,00	-1.195,60
1/240000-614000	Instandhaltung von Gebäuden	2224	3224	24	1,08		1,08	1,08		1,08
1/240000-720109	Kostenbeitrag Wirtschaftshof Arbeiter	2225	3225	24	7.726,55	9.000,00	-1.273,45	7.726,55	9.000,00	-1.273,45
1/240000-720209	Kostenbeitrag Wirtschaftshof Maschinen	2225	3225	24	1.508,15	2.500,00	-991,85	1.508,15	2.500,00	-991,85
1/240000-728000	Entgelte für sonstige Leistungen (Abgangsdeckung)	2225	3225	24	39.314,84	55.000,00	-15.685,16	39.314,84	55.000,00	-15.685,16
SU 22 / 32	Summe Aufwendungen / Auszahlungen operative Gebarung				50.002,89	69.300,00	-19.297,11	50.155,02	69.300,00	-19.144,98
SA 0 / SA 1	(0) Nettoergebnis (21 - 22) / (1) Geldfluss operative Gebarung (31 - 32)				-50.002,89	-68.500,00	18.497,11	-50.155,02	-68.500,00	18.344,98
SU 23	Summe Haushaltsrücklagen				0,00	0,00	0,00	0,00	0,00	0,00
SA00	Nettoergebnis nach Zuw./Entn. Haushaltsrücklagen (Saldo 0 +/- SU23)				-50.002,89	-68.500,00	18.497,11			
Investive Gebarung										
SU 33	Summe Einzahlungen investive Gebarung							0,00	0,00	0,00
SU 34	Summe Auszahlungen investive Gebarung							0,00	0,00	0,00
SA2	Saldo (2) Geldfluss aus der Investiven Gebarung (33 - 34)							0,00	0,00	0,00
SA3	Saldo (3) Nettofinanzierungssaldo (Saldo 1 + Saldo 2)							-50.155,02	-68.500,00	18.344,98
Finanzierungstätigkeit										
SU 35	Summe Einzahlungen aus der Finanzierungstätigkeit							0,00	0,00	0,00
SU 36	Summe Auszahlungen aus der Finanzierungstätigkeit							0,00	0,00	0,00
SA4	Saldo (4) Geldfluss aus der Finanzierungstätigkeit (35 - 36)							0,00	0,00	0,00

		MVAG	MVAG	VCQU	Ergebnisrechnung			Finanzierungsrechnung		
		EH	FH		RA 2023	VA 2023	RA - VA	RA 2023	VA 2023	RA - VA
SA5	Saldo (5) Geldfluss aus der voranschlagswirksamen Gebarung (Saldo 3 + Saldo 4)							-50.155,02	-68.500,00	18.344,98
240100	Kindergarten Glanhofen									
Operative Gebarung										
2/240100+811020	Einnahmen aus der Vermietung und Verpachtung (Diakonie Kärnten)	2115	3115	14	13.126,74	12.100,00	1.026,74	13.126,74	12.100,00	1.026,74
SU 21 / 31	Summe Erträge / Einzahlungen operative Gebarung				13.126,74	12.100,00	1.026,74	13.126,74	12.100,00	1.026,74
1/240100-631000	Telekommunikationsdienste	2222	3222	24	247,15	200,00	47,15	247,15	200,00	47,15
1/240100-700000	Miet- und Pachtaufwand	2223	3223	24	6.800,04	6.800,00	0,04	6.800,04	6.800,00	0,04
1/240100-720109	Kostenbeitrag Wirtschaftshof Arbeiter	2225	3225	24	815,00	1.000,00	-185,00	815,00	1.000,00	-185,00
1/240100-720209	Kostenbeitrag Wirtschaftshof Maschinen	2225	3225	24	83,30	200,00	-116,70	83,30	200,00	-116,70
1/240100-728000	Entgelte für sonstige Leistungen (Abgangsdeckung)	2225	3225	24	172.202,48	172.300,00	-97,52	172.202,48	172.300,00	-97,52
SU 22 / 32	Summe Aufwendungen / Auszahlungen operative Gebarung				180.147,97	180.500,00	-352,03	180.147,97	180.500,00	-352,03
SA 0 / SA 1	(0) Nettoergebnis (21 - 22) / (1) Geldfluss operative Gebarung (31 - 32)				-167.021,23	-168.400,00	1.378,77	-167.021,23	-168.400,00	1.378,77
SU 23	Summe Haushaltsrücklagen				0,00	0,00	0,00	0,00	0,00	0,00
SA00	Nettoergebnis nach Zuw./Entn. Haushaltsrücklagen (Saldo 0 +/- SU23)				-167.021,23	-168.400,00	1.378,77			
Investive Gebarung										
SU 33	Summe Einzahlungen investive Gebarung							0,00	0,00	0,00
SU 34	Summe Auszahlungen investive Gebarung							0,00	0,00	0,00
SA2	Saldo (2) Geldfluss aus der Investiven Gebarung (33 - 34)							0,00	0,00	0,00
SA3	Saldo (3) Nettofinanzierungssaldo (Saldo 1 + Saldo 2)							-167.021,23	-168.400,00	1.378,77
Finanzierungstätigkeit										
SU 35	Summe Einzahlungen aus der Finanzierungstätigkeit							0,00	0,00	0,00
SU 36	Summe Auszahlungen aus der Finanzierungstätigkeit							0,00	0,00	0,00
SA4	Saldo (4) Geldfluss aus der Finanzierungstätigkeit (35 - 36)							0,00	0,00	0,00
SA5	Saldo (5) Geldfluss aus der voranschlagswirksamen Gebarung (Saldo 3 + Saldo 4)							-167.021,23	-168.400,00	1.378,77
240200	Kindergarten St. Martin									
Operative Gebarung										
2/240200+811020	Einnahmen aus der Vermietung und Verpachtung (Diakonie Kärnten)	2115	3115	14	13.839,40	12.600,00	1.239,40	13.839,40	12.600,00	1.239,40
2/240200+828000	Rückersätze von Aufwendungen	2116	3116	18	14.962,94	14.900,00	62,94	14.962,94	14.900,00	62,94
SU 21 / 31	Summe Erträge / Einzahlungen operative Gebarung				28.802,34	27.500,00	1.302,34	28.802,34	27.500,00	1.302,34
1/240200-700000	Miet- und Pachtaufwand	2223	3223	24	7.500,00	7.500,00		7.500,00	7.500,00	
1/240200-728000	Entgelte für sonstige Leistungen (Abgangsdeckung)	2225	3225	24	148.587,00	152.600,00	-4.013,00	148.587,00	152.600,00	-4.013,00
SU 22 / 32	Summe Aufwendungen / Auszahlungen operative Gebarung				156.087,00	160.100,00	-4.013,00	156.087,00	160.100,00	-4.013,00
SA 0 / SA 1	(0) Nettoergebnis (21 - 22) / (1) Geldfluss operative Gebarung (31 - 32)				-127.284,66	-132.600,00	5.315,34	-127.284,66	-132.600,00	5.315,34

		MVAG			Ergebnisrechnung			Finanzierungsrechnung		
		EH	FH	VCQU	RA 2023	VA 2023	RA - VA	RA 2023	VA 2023	RA - VA
SU 23	Summe Haushaltsrücklagen				0,00	0,00	0,00	0,00	0,00	0,00
SA00	Nettoergebnis nach Zuw./Entn. Haushaltsrücklagen (Saldo 0 +/- SU23)				-127.284,66	-132.600,00	5.315,34			
Investive Gebarung										
SU 33	Summe Einzahlungen investive Gebarung							0,00	0,00	0,00
SU 34	Summe Auszahlungen investive Gebarung							0,00	0,00	0,00
SA2	Saldo (2) Geldfluss aus der Investiven Gebarung (33 – 34)							0,00	0,00	0,00
SA3	Saldo (3) Nettofinanzierungssaldo (Saldo 1 + Saldo 2)							-127.284,66	-132.600,00	5.315,34
Finanzierungstätigkeit										
SU 35	Summe Einzahlungen aus der Finanzierungstätigkeit							0,00	0,00	0,00
SU 36	Summe Auszahlungen aus der Finanzierungstätigkeit							0,00	0,00	0,00
SA4	Saldo (4) Geldfluss aus der Finanzierungstätigkeit (35 – 36)							0,00	0,00	0,00
SA5	Saldo (5) Geldfluss aus der voranschlagswirksamen Gebarung (Saldo 3 + Saldo 4)							-127.284,66	-132.600,00	5.315,34
240300	Antoniuskindergarten									
Operative Gebarung										
2/240300+813000	Erträge aus der Auflösung von Investitionszuschüssen (Kapitaltransfers)		2127		73.971,89			73.971,89		
2/240300+861000	Transfers von Ländern, Landesfonds und Landeskammern	2121	3121	15	9.366,79			9.366,79		9.366,79
SU 21 / 31	Summe Erträge / Einzahlungen operative Gebarung				83.338,68	0,00	83.338,68	9.366,79	0,00	9.366,79
1/240300-400000	Geringwertige Wirtschaftsgüter (GWG)	2221	3221	23	693,24	1.000,00	-306,76	693,24	1.000,00	-306,76
1/240300-600100	Strom	2222	3222	24	7.459,62	26.000,00	-18.540,38	7.459,62	26.000,00	-18.540,38
1/240300-600200	Gas	2222	3222	24	60.804,00	60.900,00	-96,00	60.804,00	60.900,00	-96,00
1/240300-614000	Instandhaltung von Gebäuden und Bauten	2224	3224	24	34.519,71	38.300,00	-3.780,29	34.519,71	38.300,00	-3.780,29
1/240300-640000	Rechts- und Beratungsaufwand	2222	3222	24	960,00		960,00	960,00		960,00
1/240300-670000	Versicherungen	2222	3222	24	3.484,24	4.400,00	-915,76	3.484,24	4.400,00	-915,76
1/240300-680300	Planmäßige Abschreibung - Gebäude und Bauten	2226			90.881,67	90.900,00	-18,33			
1/240300-680700	Planmäßige Abschreibung - Amts-, Betriebs- und Geschäftsausstattung	2226			638,56	600,00	38,56			
1/240300-711000	Gebühren für die Benützung von Gemeindeeinrichtungen und Anlagen gemäß FAG	2225	3225	24	8.818,14	10.000,00	-1.181,86	8.818,14	10.000,00	-1.181,86
1/240300-720109	Kostenbeitrag Wirtschaftshof Arbeiter	2225	3225	24	37.204,50	23.000,00	14.204,50	37.204,50	23.000,00	14.204,50
1/240300-720209	Kostenbeitrag Wirtschaftshof Maschinen	2225	3225	24	3.104,95	4.000,00	-895,05	3.104,95	4.000,00	-895,05
1/240300-728000	Entgelte für sonstige Leistungen (Abgangsdeckung)	2225	3225	24	608.274,61	636.500,00	-28.225,39	608.274,61	636.500,00	-28.225,39
1/240300-728010	Entgelte für sonstige Leistungen	2225	3225	24	8.203,71	14.000,00	-5.796,29	8.203,71	14.000,00	-5.796,29
SU 22 / 32	Summe Aufwendungen / Auszahlungen operative Gebarung				865.046,95	909.600,00	-44.553,05	773.526,72	818.100,00	-44.573,28

	MVAG	MVAG	VCQU	Ergebnisrechnung			Finanzierungsrechnung											
				EH	FH		RA 2023	VA 2023	RA - VA	RA 2023	VA 2023	RA - VA						
SA 0 / SA 1																		
SU 23																		
SA00																		
Investive Gebarung																		
2/240300+301000																		
SU 33																		
1/240300-042000																		
SU 34																		
SA2																		
SA3																		
Finanzierungstätigkeit																		
SU 35																		
SU 36																		
SA4																		
SA5																		
240301																		
Operative Gebarung																		
2/240301+813000																		
6/240301+866000																		
SU 21 / 31																		
SU 22 / 32																		
SA 0 / SA 1																		
SU 23																		
SA00																		
Investive Gebarung																		
6/240301+301200																		
6/240301+301300																		
SU 33																		
5/240301-000000																		
5/240301-010000																		
SU 34																		
SA2																		

		MVAG MVAG VCQU			Ergebnisrechnung			Finanzierungsrechnung		
		EH	FH		RA 2023	VA 2023	RA - VA	RA 2023	VA 2023	RA - VA
SA3	Saldo (3) Nettofinanzierungssaldo (Saldo 1 + Saldo 2)							-1.368.969,80	-500.000,00	-868.969,80
Finanzierungstätigkeit										
6/240301+341000	Investitionsdarlehen von Ländern, Landesfonds und Landeskammern		3511	1 54				500.000,00	500.000,00	
SU 35	Summe Einzahlungen aus der Finanzierungstätigkeit							500.000,00	500.000,00	0,00
SU 36	Summe Auszahlungen aus der Finanzierungstätigkeit							0,00	0,00	0,00
SA4	Saldo (4) Geldfluss aus der Finanzierungstätigkeit (35 – 36)							500.000,00	500.000,00	0,00
SA5	Saldo (5) Geldfluss aus der voranschlagswirksamen Gebarung (Saldo 3 + Saldo 4)							-868.969,80	0,00	-868.969,80
240400 Kindergarten Waiern										
Operative Gebarung										
SU 21 / 31	Summe Erträge / Einzahlungen operative Gebarung				0,00	0,00	0,00	0,00	0,00	0,00
1/240400-728000	Entgelte für sonstige Leistungen (Abgangsdeckung)	2225	3225	24	154.253,00	154.300,00	-47,00	154.253,00	154.300,00	-47,00
1/240400-728010	Entgelte für sonstige Leistungen (Subvention)	2225	3225	24	18.000,00	18.000,00		18.000,00	18.000,00	
SU 22 / 32	Summe Aufwendungen / Auszahlungen operative Gebarung				172.253,00	172.300,00	-47,00	172.253,00	172.300,00	-47,00
SA 0 / SA 1	(0) Nettoergebnis (21 - 22) / (1) Geldfluss operative Gebarung (31 – 32)				-172.253,00	-172.300,00	47,00	-172.253,00	-172.300,00	47,00
SU 23	Summe Haushaltsrücklagen				0,00	0,00	0,00	0,00	0,00	0,00
SA00	Nettoergebnis nach Zuw./Entn. Haushaltsrücklagen (Saldo 0 +/- SU23)				-172.253,00	-172.300,00	47,00			
Investive Gebarung										
SU 33	Summe Einzahlungen investive Gebarung							0,00	0,00	0,00
SU 34	Summe Auszahlungen investive Gebarung							0,00	0,00	0,00
SA2	Saldo (2) Geldfluss aus der Investiven Gebarung (33 – 34)							0,00	0,00	0,00
SA3	Saldo (3) Nettofinanzierungssaldo (Saldo 1 + Saldo 2)							-172.253,00	-172.300,00	47,00
Finanzierungstätigkeit										
SU 35	Summe Einzahlungen aus der Finanzierungstätigkeit							0,00	0,00	0,00
SU 36	Summe Auszahlungen aus der Finanzierungstätigkeit							0,00	0,00	0,00
SA4	Saldo (4) Geldfluss aus der Finanzierungstätigkeit (35 – 36)							0,00	0,00	0,00
SA5	Saldo (5) Geldfluss aus der voranschlagswirksamen Gebarung (Saldo 3 + Saldo 4)							-172.253,00	-172.300,00	47,00
240500 Kindergarten St. Ulrich										
Operative Gebarung										
SU 21 / 31	Summe Erträge / Einzahlungen operative Gebarung				0,00	0,00	0,00	0,00	0,00	0,00
1/240500-728000	Entgelte für sonstige Leistungen (Abgangsdeckung)	2225	3225	24	188.221,00	188.300,00	-79,00	188.221,00	188.300,00	-79,00
SU 22 / 32	Summe Aufwendungen / Auszahlungen operative Gebarung				188.221,00	188.300,00	-79,00	188.221,00	188.300,00	-79,00
SA 0 / SA 1	(0) Nettoergebnis (21 - 22) / (1) Geldfluss operative Gebarung (31 – 32)				-188.221,00	-188.300,00	79,00	-188.221,00	-188.300,00	79,00

		MVAG MVAG VCQU			Ergebnisrechnung			Finanzierungsrechnung		
		EH	FH		RA 2023	VA 2023	RA - VA	RA 2023	VA 2023	RA - VA
SU 23	Summe Haushaltsrücklagen				0,00	0,00	0,00	0,00	0,00	0,00
SA00	Nettoergebnis nach Zuw./Entn. Haushaltsrücklagen (Saldo 0 +/- SU23)				-188.221,00	-188.300,00	79,00			
Investive Gebarung										
SU 33	Summe Einzahlungen investive Gebarung							0,00	0,00	0,00
SU 34	Summe Auszahlungen investive Gebarung							0,00	0,00	0,00
SA2	Saldo (2) Geldfluss aus der Investiven Gebarung (33 – 34)							0,00	0,00	0,00
SA3	Saldo (3) Nettofinanzierungssaldo (Saldo 1 + Saldo 2)							-188.221,00	-188.300,00	79,00
Finanzierungstätigkeit										
SU 35	Summe Einzahlungen aus der Finanzierungstätigkeit							0,00	0,00	0,00
SU 36	Summe Auszahlungen aus der Finanzierungstätigkeit							0,00	0,00	0,00
SA4	Saldo (4) Geldfluss aus der Finanzierungstätigkeit (35 – 36)							0,00	0,00	0,00
SA5	Saldo (5) Geldfluss aus der voranschlagswirksamen Gebarung (Saldo 3 + Saldo 4)							-188.221,00	-188.300,00	79,00
240600 Kinderbetreuungseinrichtungen										
Operative Gebarung										
SU 21 / 31	Summe Erträge / Einzahlungen operative Gebarung				0,00	0,00	0,00	0,00	0,00	0,00
1/240600-757000	Transferzahlungen an private Organisationen ohne Erwerbszweck	2234	3234	27	9.800,00	11.800,00	-2.000,00	9.800,00	11.800,00	-2.000,00
SU 22 / 32	Summe Aufwendungen / Auszahlungen operative Gebarung				9.800,00	11.800,00	-2.000,00	9.800,00	11.800,00	-2.000,00
SA 0 / SA 1	(0) Nettoergebnis (21 - 22) / (1) Geldfluss operative Gebarung (31 – 32)				-9.800,00	-11.800,00	2.000,00	-9.800,00	-11.800,00	2.000,00
SU 23	Summe Haushaltsrücklagen				0,00	0,00	0,00	0,00	0,00	0,00
SA00	Nettoergebnis nach Zuw./Entn. Haushaltsrücklagen (Saldo 0 +/- SU23)				-9.800,00	-11.800,00	2.000,00			
Investive Gebarung										
SU 33	Summe Einzahlungen investive Gebarung							0,00	0,00	0,00
SU 34	Summe Auszahlungen investive Gebarung							0,00	0,00	0,00
SA2	Saldo (2) Geldfluss aus der Investiven Gebarung (33 – 34)							0,00	0,00	0,00
SA3	Saldo (3) Nettofinanzierungssaldo (Saldo 1 + Saldo 2)							-9.800,00	-11.800,00	2.000,00
Finanzierungstätigkeit										
SU 35	Summe Einzahlungen aus der Finanzierungstätigkeit							0,00	0,00	0,00
SU 36	Summe Auszahlungen aus der Finanzierungstätigkeit							0,00	0,00	0,00
SA4	Saldo (4) Geldfluss aus der Finanzierungstätigkeit (35 – 36)							0,00	0,00	0,00
SA5	Saldo (5) Geldfluss aus der voranschlagswirksamen Gebarung (Saldo 3 + Saldo 4)							-9.800,00	-11.800,00	2.000,00
240700 Kinderkrippe Antoniusheim										
Operative Gebarung										
2/240700+828000	Rückersätze von Aufwendungen	2116	3116	18		3.600,00	-3.600,00		3.600,00	-3.600,00
SU 21 / 31	Summe Erträge / Einzahlungen operative Gebarung				0,00	3.600,00	-3.600,00	0,00	3.600,00	-3.600,00

		MVAG			Ergebnisrechnung			Finanzierungsrechnung		
		EH	FH	VCQU	RA 2023	VA 2023	RA - VA	RA 2023	VA 2023	RA - VA
1/240700-728000	Entgelte für sonstige Leistungen (Abgangsdeckung)	2225	3225	24	25.250,04	25.300,00	-49,96	25.250,04	25.300,00	-49,96
SU 22 / 32	Summe Aufwendungen / Auszahlungen operative Gebarung				25.250,04	25.300,00	-49,96	25.250,04	25.300,00	-49,96
SA 0 / SA 1	(0) Nettoergebnis (21 - 22) / (1) Geldfluss operative Gebarung (31 - 32)				-25.250,04	-21.700,00	-3.550,04	-25.250,04	-21.700,00	-3.550,04
SU 23	Summe Haushaltsrücklagen				0,00	0,00	0,00	0,00	0,00	0,00
SA00	Nettoergebnis nach Zuw./Entn. Haushaltsrücklagen (Saldo 0 +/- SU23)				-25.250,04	-21.700,00	-3.550,04			
Investive Gebarung										
SU 33	Summe Einzahlungen investive Gebarung							0,00	0,00	0,00
SU 34	Summe Auszahlungen investive Gebarung							0,00	0,00	0,00
SA2	Saldo (2) Geldfluss aus der Investiven Gebarung (33 - 34)							0,00	0,00	0,00
SA3	Saldo (3) Nettofinanzierungssaldo (Saldo 1 + Saldo 2)							-25.250,04	-21.700,00	-3.550,04
Finanzierungstätigkeit										
SU 35	Summe Einzahlungen aus der Finanzierungstätigkeit							0,00	0,00	0,00
SU 36	Summe Auszahlungen aus der Finanzierungstätigkeit							0,00	0,00	0,00
SA4	Saldo (4) Geldfluss aus der Finanzierungstätigkeit (35 - 36)							0,00	0,00	0,00
SA5	Saldo (5) Geldfluss aus der voranschlagswirksamen Gebarung (Saldo 3 + Saldo 4)							-25.250,04	-21.700,00	-3.550,04
240800	Kindertagesstätte Antoniusheim									
Operative Gebarung										
2/240800+828000	Rückersätze von Aufwendungen	2116	3116	18		6.300,00	-6.300,00		6.300,00	-6.300,00
SU 21 / 31	Summe Erträge / Einzahlungen operative Gebarung				0,00	6.300,00	-6.300,00	0,00	6.300,00	-6.300,00
1/240800-728000	Entgelte für sonstige Leistungen (Abgangsdeckung)	2225	3225	24	3.000,00	3.000,00		3.000,00	3.000,00	
SU 22 / 32	Summe Aufwendungen / Auszahlungen operative Gebarung				3.000,00	3.000,00	0,00	3.000,00	3.000,00	0,00
SA 0 / SA 1	(0) Nettoergebnis (21 - 22) / (1) Geldfluss operative Gebarung (31 - 32)				-3.000,00	3.300,00	-6.300,00	-3.000,00	3.300,00	-6.300,00
SU 23	Summe Haushaltsrücklagen				0,00	0,00	0,00	0,00	0,00	0,00
SA00	Nettoergebnis nach Zuw./Entn. Haushaltsrücklagen (Saldo 0 +/- SU23)				-3.000,00	3.300,00	-6.300,00			
Investive Gebarung										
SU 33	Summe Einzahlungen investive Gebarung							0,00	0,00	0,00
SU 34	Summe Auszahlungen investive Gebarung							0,00	0,00	0,00
SA2	Saldo (2) Geldfluss aus der Investiven Gebarung (33 - 34)							0,00	0,00	0,00
SA3	Saldo (3) Nettofinanzierungssaldo (Saldo 1 + Saldo 2)							-3.000,00	3.300,00	-6.300,00
Finanzierungstätigkeit										
SU 35	Summe Einzahlungen aus der Finanzierungstätigkeit							0,00	0,00	0,00
SU 36	Summe Auszahlungen aus der Finanzierungstätigkeit							0,00	0,00	0,00
SA4	Saldo (4) Geldfluss aus der Finanzierungstätigkeit (35 - 36)							0,00	0,00	0,00
SA5	Saldo (5) Geldfluss aus der voranschlagswirksamen Gebarung (Saldo 3 + Saldo 4)							-3.000,00	3.300,00	-6.300,00

		MVAG			Ergebnisrechnung			Finanzierungsrechnung		
		EH	FH	VCQU	RA 2023	VA 2023	RA - VA	RA 2023	VA 2023	RA - VA
240900	Kindertagesstätte St. Ulrich									
Operative Gebarung										
2/240900+828000	Rückersätze von Aufwendungen	2116	3116	18	4.055,00	4.000,00	55,00	4.055,00	4.000,00	55,00
SU 21 / 31	Summe Erträge / Einzahlungen operative Gebarung				4.055,00	4.000,00	55,00	4.055,00	4.000,00	55,00
1/240900-728000	Entgelte für sonstige Leistungen	2225	3225	24		12.500,00	-12.500,00		12.500,00	-12.500,00
SU 22 / 32	Summe Aufwendungen / Auszahlungen operative Gebarung				0,00	12.500,00	-12.500,00	0,00	12.500,00	-12.500,00
SA 0 / SA 1	(0) Nettoergebnis (21 - 22) / (1) Geldfluss operative Gebarung (31 - 32)				4.055,00	-8.500,00	12.555,00	4.055,00	-8.500,00	12.555,00
SU 23	Summe Haushaltsrücklagen				0,00	0,00	0,00	0,00	0,00	0,00
SA00	Nettoergebnis nach Zuw./Entn. Haushaltsrücklagen (Saldo 0 +/- SU23)				4.055,00	-8.500,00	12.555,00			
Investive Gebarung										
SU 33	Summe Einzahlungen investive Gebarung							0,00	0,00	0,00
SU 34	Summe Auszahlungen investive Gebarung							0,00	0,00	0,00
SA2	Saldo (2) Geldfluss aus der Investiven Gebarung (33 - 34)							0,00	0,00	0,00
SA3	Saldo (3) Nettofinanzierungssaldo (Saldo 1 + Saldo 2)							4.055,00	-8.500,00	12.555,00
Finanzierungstätigkeit										
SU 35	Summe Einzahlungen aus der Finanzierungstätigkeit							0,00	0,00	0,00
SU 36	Summe Auszahlungen aus der Finanzierungstätigkeit							0,00	0,00	0,00
SA4	Saldo (4) Geldfluss aus der Finanzierungstätigkeit (35 - 36)							0,00	0,00	0,00
SA5	Saldo (5) Geldfluss aus der voranschlagswirksamen Gebarung (Saldo 3 + Saldo 4)							4.055,00	-8.500,00	12.555,00
240910	Kindertagesstätte Waiern									
Operative Gebarung										
2/240910+828000	Rückersätze von Aufwendungen	2116	3116	18	2.294,00	2.200,00	94,00	2.294,00	2.200,00	94,00
SU 21 / 31	Summe Erträge / Einzahlungen operative Gebarung				2.294,00	2.200,00	94,00	2.294,00	2.200,00	94,00
1/240910-728000	Entgelte für sonstige Leistungen (Abgangsdeckung)	2225	3225	24	20.181,96	20.200,00	-18,04	20.181,96	20.200,00	-18,04
SU 22 / 32	Summe Aufwendungen / Auszahlungen operative Gebarung				20.181,96	20.200,00	-18,04	20.181,96	20.200,00	-18,04
SA 0 / SA 1	(0) Nettoergebnis (21 - 22) / (1) Geldfluss operative Gebarung (31 - 32)				-17.887,96	-18.000,00	112,04	-17.887,96	-18.000,00	112,04
SU 23	Summe Haushaltsrücklagen				0,00	0,00	0,00	0,00	0,00	0,00
SA00	Nettoergebnis nach Zuw./Entn. Haushaltsrücklagen (Saldo 0 +/- SU23)				-17.887,96	-18.000,00	112,04			
Investive Gebarung										
SU 33	Summe Einzahlungen investive Gebarung							0,00	0,00	0,00
SU 34	Summe Auszahlungen investive Gebarung							0,00	0,00	0,00
SA2	Saldo (2) Geldfluss aus der Investiven Gebarung (33 - 34)							0,00	0,00	0,00
SA3	Saldo (3) Nettofinanzierungssaldo (Saldo 1 + Saldo 2)							-17.887,96	-18.000,00	112,04
Finanzierungstätigkeit										
SU 35	Summe Einzahlungen aus der Finanzierungstätigkeit							0,00	0,00	0,00
SU 36	Summe Auszahlungen aus der Finanzierungstätigkeit							0,00	0,00	0,00

		MVAG MVAG VCQU			Ergebnisrechnung			Finanzierungsrechnung		
		EH	FH		RA 2023	VA 2023	RA - VA	RA 2023	VA 2023	RA - VA
SA4	Saldo (4) Geldfluss aus der Finanzierungstätigkeit (35 – 36)							0,00	0,00	0,00
SA5	Saldo (5) Geldfluss aus der voranschlagswirksamen Gebarung (Saldo 3 + Saldo 4)							-17.887,96	-18.000,00	112,04
249	Sonstige Einrichtungen und Maßnahmen									
249000	Vorschul.Erziehung; Sonst.Einricht. u. Maßnahmen									
Operative Gebarung										
2/249000+828000	Rückersätze von Aufwendungen	2116	3116	18	43.646,02	43.000,00	646,02	43.646,02	43.000,00	646,02
SU 21 / 31	Summe Erträge / Einzahlungen operative Gebarung				43.646,02	43.000,00	646,02	43.646,02	43.000,00	646,02
1/249000-620000	Personen- und Gütertransporte	2222	3222	24	39.080,65	40.500,00	-1.419,35	39.080,65	40.500,00	-1.419,35
1/249000-751900	Umlage Kinderbetreuungseinrichtungen	2231	3231	26	470.028,15	472.700,00	-2.671,85	470.028,15	472.700,00	-2.671,85
SU 22 / 32	Summe Aufwendungen / Auszahlungen operative Gebarung				509.108,80	513.200,00	-4.091,20	509.108,80	513.200,00	-4.091,20
SA 0 / SA 1	(0) Nettoergebnis (21 - 22) / (1) Geldfluss operative Gebarung (31 – 32)				-465.462,78	-470.200,00	4.737,22	-465.462,78	-470.200,00	4.737,22
SU 23	Summe Haushaltsrücklagen				0,00	0,00	0,00	0,00	0,00	0,00
SA00	Nettoergebnis nach Zuw./Entn. Haushaltsrücklagen (Saldo 0 +/- SU23)				-465.462,78	-470.200,00	4.737,22			
Investive Gebarung										
SU 33	Summe Einzahlungen investive Gebarung							0,00	0,00	0,00
SU 34	Summe Auszahlungen investive Gebarung							0,00	0,00	0,00
SA2	Saldo (2) Geldfluss aus der Investiven Gebarung (33 – 34)							0,00	0,00	0,00
SA3	Saldo (3) Nettofinanzierungssaldo (Saldo 1 + Saldo 2)							-465.462,78	-470.200,00	4.737,22
Finanzierungstätigkeit										
SU 35	Summe Einzahlungen aus der Finanzierungstätigkeit							0,00	0,00	0,00
SU 36	Summe Auszahlungen aus der Finanzierungstätigkeit							0,00	0,00	0,00
SA4	Saldo (4) Geldfluss aus der Finanzierungstätigkeit (35 – 36)							0,00	0,00	0,00
SA5	Saldo (5) Geldfluss aus der voranschlagswirksamen Gebarung (Saldo 3 + Saldo 4)							-465.462,78	-470.200,00	4.737,22
25	Außerschulische Jugenderziehung									
250	Schülerhorte									
250000	Hort Pfarrhof									
Operative Gebarung										
SU 21 / 31	Summe Erträge / Einzahlungen operative Gebarung				0,00	0,00	0,00	0,00	0,00	0,00
1/250000-700000	Miet- und Pachtaufwand	2223	3223	24	6.696,72	6.800,00	-103,28	6.696,72	6.800,00	-103,28
SU 22 / 32	Summe Aufwendungen / Auszahlungen operative Gebarung				6.696,72	6.800,00	-103,28	6.696,72	6.800,00	-103,28
SA 0 / SA 1	(0) Nettoergebnis (21 - 22) / (1) Geldfluss operative Gebarung (31 – 32)				-6.696,72	-6.800,00	103,28	-6.696,72	-6.800,00	103,28
SU 23	Summe Haushaltsrücklagen				0,00	0,00	0,00	0,00	0,00	0,00
SA00	Nettoergebnis nach Zuw./Entn. Haushaltsrücklagen (Saldo 0 +/- SU23)				-6.696,72	-6.800,00	103,28			
Investive Gebarung										
SU 33	Summe Einzahlungen investive Gebarung							0,00	0,00	0,00

		MVAG MVAG VCQU			Ergebnisrechnung			Finanzierungsrechnung		
		EH	FH		RA 2023	VA 2023	RA - VA	RA 2023	VA 2023	RA - VA
SU 34	Summe Auszahlungen investive Gebarung							0,00	0,00	0,00
SA2	Saldo (2) Geldfluss aus der Investiven Gebarung (33 – 34)							0,00	0,00	0,00
SA3	Saldo (3) Nettofinanzierungssaldo (Saldo 1 + Saldo 2)							-6.696,72	-6.800,00	103,28
Finanzierungstätigkeit										
SU 35	Summe Einzahlungen aus der Finanzierungstätigkeit							0,00	0,00	0,00
SU 36	Summe Auszahlungen aus der Finanzierungstätigkeit							0,00	0,00	0,00
SA4	Saldo (4) Geldfluss aus der Finanzierungstätigkeit (35 – 36)							0,00	0,00	0,00
SA5	Saldo (5) Geldfluss aus der voranschlagswirksamen Gebarung (Saldo 3 + Saldo 4)							-6.696,72	-6.800,00	103,28
250100 Hort Antoniuskindergarten										
Operative Gebarung										
2/250100+828000	Rückersätze von Aufwendungen	2116	3116	18		11.600,00	-11.600,00		11.600,00	-11.600,00
SU 21 / 31	Summe Erträge / Einzahlungen operative Gebarung				0,00	11.600,00	-11.600,00	0,00	11.600,00	-11.600,00
1/250100-728000	Entgelte für sonstige Leistungen	2225	3225	24	23.109,96	23.200,00	-90,04	23.109,96	23.200,00	-90,04
SU 22 / 32	Summe Aufwendungen / Auszahlungen operative Gebarung				23.109,96	23.200,00	-90,04	23.109,96	23.200,00	-90,04
SA 0 / SA 1	(0) Nettoergebnis (21 - 22) / (1) Geldfluss operative Gebarung (31 – 32)				-23.109,96	-11.600,00	-11.509,96	-23.109,96	-11.600,00	-11.509,96
SU 23	Summe Haushaltsrücklagen				0,00	0,00	0,00	0,00	0,00	0,00
SA00	Nettoergebnis nach Zuw./Entn. Haushaltsrücklagen (Saldo 0 +/- SU23)				-23.109,96	-11.600,00	-11.509,96			
Investive Gebarung										
SU 33	Summe Einzahlungen investive Gebarung							0,00	0,00	0,00
SU 34	Summe Auszahlungen investive Gebarung							0,00	0,00	0,00
SA2	Saldo (2) Geldfluss aus der Investiven Gebarung (33 – 34)							0,00	0,00	0,00
SA3	Saldo (3) Nettofinanzierungssaldo (Saldo 1 + Saldo 2)							-23.109,96	-11.600,00	-11.509,96
Finanzierungstätigkeit										
SU 35	Summe Einzahlungen aus der Finanzierungstätigkeit							0,00	0,00	0,00
SU 36	Summe Auszahlungen aus der Finanzierungstätigkeit							0,00	0,00	0,00
SA4	Saldo (4) Geldfluss aus der Finanzierungstätigkeit (35 – 36)							0,00	0,00	0,00
SA5	Saldo (5) Geldfluss aus der voranschlagswirksamen Gebarung (Saldo 3 + Saldo 4)							-23.109,96	-11.600,00	-11.509,96
250300 Hort Volksschule St. Ulrich										
Operative Gebarung										
SU 21 / 31	Summe Erträge / Einzahlungen operative Gebarung				0,00	0,00	0,00	0,00	0,00	0,00
1/250300-680700	Planmäßige Abschreibung - Amts-, Betriebs- und Geschäftsausstattung	2226			63,19	100,00	-36,81			
SU 22 / 32	Summe Aufwendungen / Auszahlungen operative Gebarung				63,19	100,00	-36,81	0,00	0,00	0,00
SA 0 / SA 1	(0) Nettoergebnis (21 - 22) / (1) Geldfluss operative Gebarung (31 – 32)				-63,19	-100,00	36,81	0,00	0,00	0,00
SU 23	Summe Haushaltsrücklagen				0,00	0,00	0,00	0,00	0,00	0,00
SA00	Nettoergebnis nach Zuw./Entn. Haushaltsrücklagen (Saldo 0 +/- SU23)				-63,19	-100,00	36,81			

	MVAG	MVAG	VCQU	Ergebnisrechnung			Finanzierungsrechnung			
				EH	FH		RA 2023	VA 2023	RA - VA	RA 2023
Investive Gebarung										
SU 33								0,00	0,00	0,00
SU 34								0,00	0,00	0,00
SA2								0,00	0,00	0,00
SA3								0,00	0,00	0,00
Finanzierungstätigkeit										
SU 35								0,00	0,00	0,00
SU 36								0,00	0,00	0,00
SA4								0,00	0,00	0,00
SA5								0,00	0,00	0,00
250500 Hort Volksschule Radweg										
Operative Gebarung										
SU 21 / 31								0,00	0,00	0,00
1/250500-680700				2226				869,39	900,00	-30,61
1/250500-720409				2225	3225	24		3.478,29	5.000,00	-1.521,71
1/250500-755000				2233	3233	27		7.362,05	15.000,00	-7.637,95
SU 22 / 32								11.709,73	20.900,00	-9.190,27
SA 0 / SA 1								-11.709,73	-20.900,00	9.190,27
SU 23								0,00	0,00	0,00
SA00								-11.709,73	-20.900,00	9.190,27
Investive Gebarung										
SU 33								0,00	0,00	0,00
1/250500-042000								4.786,18	4.800,00	-13,82
SU 34								4.786,18	4.800,00	-13,82
SA2								-4.786,18	-4.800,00	13,82
SA3								-15.626,52	-24.800,00	9.173,48
Finanzierungstätigkeit										
SU 35								0,00	0,00	0,00
SU 36								0,00	0,00	0,00
SA4								0,00	0,00	0,00
SA5								-15.626,52	-24.800,00	9.173,48

		MVAG			Ergebnisrechnung			Finanzierungsrechnung		
		EH	FH	VCQU	RA 2023	VA 2023	RA - VA	RA 2023	VA 2023	RA - VA
259	Sonstige Einrichtungen und Maßnahmen									
259000	Sonstige Einrichtungen und Maßnahmen (Jugendförderung)									
Operative Gebarung										
SU 21 / 31	Summe Erträge / Einzahlungen operative Gebarung				0,00	0,00	0,00	0,00	0,00	0,00
1/259000-400000	Materialien (soweit nicht zugeordnet)	2221	3221	23		500,00	-500,00	500,00	-500,00	
1/259000-728000	Entgelte für sonstige Leistungen	2225	3225	24	2.817,44	2.500,00	317,44	2.817,44	2.500,00	317,44
1/259000-728010	Entgelte für sonstige Leistungen (Jugendzentrum "Arche")	2225	3225	24	3.800,00	4.000,00	-200,00	3.800,00	4.000,00	-200,00
1/259000-757000	Lfd. Transf.zahl.an priv.Organisat. o. Erwerbszweck (s. Nachmittagsb.)	2234	3234	27	200,00	200,00		200,00	200,00	
1/259000-768000	sonst. lfd. Transferzahlungen an private Haushalte	2234	3234	27		500,00	-500,00		500,00	-500,00
SU 22 / 32	Summe Aufwendungen / Auszahlungen operative Gebarung				6.817,44	7.700,00	-882,56	6.817,44	7.700,00	-882,56
SA 0 / SA 1	(0) Nettoergebnis (21 - 22) / (1) Geldfluss operative Gebarung (31 - 32)				-6.817,44	-7.700,00	882,56	-6.817,44	-7.700,00	882,56
SU 23	Summe Haushaltsrücklagen				0,00	0,00	0,00	0,00	0,00	0,00
SA00	Nettoergebnis nach Zuw./Entn. Haushaltsrücklagen (Saldo 0 +/- SU23)				-6.817,44	-7.700,00	882,56			
Investive Gebarung										
SU 33	Summe Einzahlungen investive Gebarung							0,00	0,00	0,00
SU 34	Summe Auszahlungen investive Gebarung							0,00	0,00	0,00
SA2	Saldo (2) Geldfluss aus der Investiven Gebarung (33 - 34)							0,00	0,00	0,00
SA3	Saldo (3) Nettofinanzierungssaldo (Saldo 1 + Saldo 2)							-6.817,44	-7.700,00	882,56
Finanzierungstätigkeit										
SU 35	Summe Einzahlungen aus der Finanzierungstätigkeit							0,00	0,00	0,00
SU 36	Summe Auszahlungen aus der Finanzierungstätigkeit							0,00	0,00	0,00
SA4	Saldo (4) Geldfluss aus der Finanzierungstätigkeit (35 - 36)							0,00	0,00	0,00
SA5	Saldo (5) Geldfluss aus der voranschlagswirksamen Gebarung (Saldo 3 + Saldo 4)							-6.817,44	-7.700,00	882,56
26	Sport und außerschulische Leibeserziehung									
262	Sportplätze									
262000	Sportplätze (im Sportzentrum)									
Operative Gebarung										
2/262000+811000	Einnahmen aus der Vermietung und Verpachtung (Sport-/Parkplatzmiete)	2115	3115	14	5.931,06	5.900,00	31,06	5.931,06	5.900,00	31,06
2/262000+813000	Erträge aus der Auflösung von Investitionszuschüssen (Kapitaltransfers)	2127			468,18	500,00	-31,82			
2/262000+816400	Kostensätze für sonst. Leistungen (außer Bund, Länder, Gemeinden)	2114	3114	13	932,16	900,00	32,16	932,16	900,00	32,16

		MVAG			Ergebnisrechnung			Finanzierungsrechnung		
		EH	FH	VCQU	RA 2023	VA 2023	RA - VA	RA 2023	VA 2023	RA - VA
2/262000+828000	Rückersätze von Aufwendungen (Stromkosten, Materialien usw.)	2116	3116	18	15.907,00	15.900,00	7,00	15.907,00	15.900,00	7,00
SU 21 / 31	Summe Erträge / Einzahlungen operative Gebarung				23.238,40	23.200,00	38,40	22.770,22	22.700,00	70,22
1/262000-400000	Geringwertige Wirtschaftsgüter des Anlagevermögens	2221	3221	23		1.000,00	-1.000,00		1.000,00	-1.000,00
1/262000-400100	Materialien (soweit nicht zugeordnet)	2221	3221	23	944,72	1.000,00	-55,28	944,72	1.000,00	-55,28
1/262000-459000	Sonstige Verbrauchsgüter	2221	3221	23		200,00	-200,00		200,00	-200,00
1/262000-511000	Geldbezüge der Vertragsbediensteten in handwerklicher Verwendung	2211	3211	20	40.457,76	40.800,00	-342,24	40.457,76	40.800,00	-342,24
1/262000-565000	Mehrleistungsvergütungen	2211	3211	20	209,25	300,00	-90,75	209,25	300,00	-90,75
1/262000-582000	Sonstige Dienstgeberbeiträge zur sozialen Sicherheit	2212	3212	20	8.099,65	8.100,00	-0,35	8.099,65	8.100,00	-0,35
1/262000-582300	Beitrag Mitarbeitervorsorgekasse	2212	3212	20	618,96	600,00	18,96	618,96	600,00	18,96
1/262000-593000	Dotierung von Rückstellungen für nicht konsumierte Urlaube	2214			2.190,80	2.300,00	-109,20			
1/262000-593100	Dotierung von Rückstellungen für nicht konsumierte Zeitguthaben	2214			300,46		300,46			
1/262000-600100	Strom	2222	3222	24	19.712,83	15.900,00	3.812,83	17.772,20	15.900,00	1.872,20
1/262000-610000	Instandhaltung von Grund und Boden	2224	3224	24	7.219,77	15.000,00	-7.780,23	7.219,77	15.000,00	-7.780,23
1/262000-613000	Instandhaltung von sonstigen Grundstückseinrichtungen	2224	3224	24	288,12	800,00	-511,88	288,12	800,00	-511,88
1/262000-614000	Instandhaltung von Gebäuden	2224	3224	24	1.039,38	3.800,00	-2.760,62	1.039,38	3.800,00	-2.760,62
1/262000-616000	Instandhaltung von Maschinen	2224	3224	24	1.215,25	2.100,00	-884,75	1.215,25	2.100,00	-884,75
1/262000-631000	Telekommunikationsdienste	2222	3222	24	258,60	300,00	-41,40	258,60	300,00	-41,40
1/262000-670000	Versicherungen	2222	3222	24	1.423,22	1.600,00	-176,78	1.423,22	1.600,00	-176,78
1/262000-680500	Planmäßige Abschreibung - Sonderanlagen	2226			1.074,11	1.100,00	-25,89			
1/262000-680600	Planmäßige Abschreibung - Technische Anlagen, Fahrzeuge und Maschinen	2226			4.273,13	4.300,00	-26,87			
1/262000-680700	Planmäßige Abschreibung - Amts-, Betriebs- und Geschäftsausstattung	2226			333,90	300,00	33,90			
1/262000-711000	Gebühren f.d.Benütz.v.Gde-Einricht. u. -anlagen gem. FAG (Ausgaben)	2225	3225	24	10.014,34	8.000,00	2.014,34	10.014,34	8.000,00	2.014,34
1/262000-720109	Kostenbeitrag Wirtschaftshof Arbeiter	2225	3225	24	4.848,80	6.000,00	-1.151,20	4.848,80	6.000,00	-1.151,20
1/262000-720209	Kostenbeitrag Wirtschaftshof Maschinen	2225	3225	24	1.356,10	1.500,00	-143,90	1.356,10	1.500,00	-143,90
1/262000-724000	Reisegebühren	2225	3225	24	77,28	100,00	-22,72	77,28	100,00	-22,72
1/262000-728000	Entgelte für sonstige Leistungen	2225	3225	24	464,14	1.500,00	-1.035,86	464,14	1.500,00	-1.035,86
SU 22 / 32	Summe Aufwendungen / Auszahlungen operative Gebarung				106.420,57	116.600,00	-10.179,43	96.307,54	108.600,00	-12.292,46
SA 0 / SA 1	(0) Nettoergebnis (21 - 22) / (1) Geldfluss operative Gebarung (31 - 32)				-83.182,17	-93.400,00	10.217,83	-73.537,32	-85.900,00	12.362,68
SU 23	Summe Haushaltsrücklagen				0,00	0,00	0,00	0,00	0,00	0,00
SA00	Nettoergebnis nach Zuw./Entn. Haushaltsrücklagen (Saldo 0 +/- SU23)				-83.182,17	-93.400,00	10.217,83			

		MVAG			Ergebnisrechnung			Finanzierungsrechnung		
		EH	FH	VCQU	RA 2023	VA 2023	RA - VA	RA 2023	VA 2023	RA - VA
Investive Gebarung										
SU 33	Summe Einzahlungen investive Gebarung							0,00	0,00	0,00
1/262000-042000	Betriebsausstattung		3415	2 41					800,00	-800,00
SU 34	Summe Auszahlungen investive Gebarung							0,00	800,00	-800,00
SA2	Saldo (2) Geldfluss aus der Investiven Gebarung (33 – 34)							0,00	-800,00	800,00
SA3	Saldo (3) Nettofinanzierungssaldo (Saldo 1 + Saldo 2)							-73.537,32	-86.700,00	13.162,68
Finanzierungstätigkeit										
SU 35	Summe Einzahlungen aus der Finanzierungstätigkeit							0,00	0,00	0,00
SU 36	Summe Auszahlungen aus der Finanzierungstätigkeit							0,00	0,00	0,00
SA4	Saldo (4) Geldfluss aus der Finanzierungstätigkeit (35 – 36)							0,00	0,00	0,00
SA5	Saldo (5) Geldfluss aus der voranschlagswirksamen Gebarung (Saldo 3 + Saldo 4)							-73.537,32	-86.700,00	13.162,68
262020	Generalsanierung Sportzentrum									
Operative Gebarung										
6/262020+828000	Rückersätze von Aufwendungen	2116	3116	1 18	4.136,00	4.100,00	36,00	4.136,00	4.100,00	36,00
6/262020+866000	Transfers von Finanzunternehmen	2123	3123	1 16		48.900,00	-48.900,00		48.900,00	-48.900,00
SU 21 / 31	Summe Erträge / Einzahlungen operative Gebarung				4.136,00	53.000,00	-48.864,00	4.136,00	53.000,00	-48.864,00
SU 22 / 32	Summe Aufwendungen / Auszahlungen operative Gebarung				0,00	0,00	0,00	0,00	0,00	0,00
SA 0 / SA 1	(0) Nettoergebnis (21 - 22) / (1) Geldfluss operative Gebarung (31 – 32)				4.136,00	53.000,00	-48.864,00	4.136,00	53.000,00	-48.864,00
SU 23	Summe Haushaltsrücklagen				0,00	0,00	0,00	0,00	0,00	0,00
SA00	Nettoergebnis nach Zuw./Entn. Haushaltsrücklagen (Saldo 0 +/- SU23)				4.136,00	53.000,00	-48.864,00			
Investive Gebarung										
SU 33	Summe Einzahlungen investive Gebarung							0,00	0,00	0,00
5/262020-010000	Gebäude und Bauten		3413	1 40				8.853,09	100.000,00	-91.146,91
SU 34	Summe Auszahlungen investive Gebarung							8.853,09	100.000,00	-91.146,91
SA2	Saldo (2) Geldfluss aus der Investiven Gebarung (33 – 34)							-8.853,09	-100.000,00	91.146,91
SA3	Saldo (3) Nettofinanzierungssaldo (Saldo 1 + Saldo 2)							-4.717,09	-47.000,00	42.282,91
Finanzierungstätigkeit										
SU 35	Summe Einzahlungen aus der Finanzierungstätigkeit							0,00	0,00	0,00
SU 36	Summe Auszahlungen aus der Finanzierungstätigkeit							0,00	0,00	0,00
SA4	Saldo (4) Geldfluss aus der Finanzierungstätigkeit (35 – 36)							0,00	0,00	0,00
SA5	Saldo (5) Geldfluss aus der voranschlagswirksamen Gebarung (Saldo 3 + Saldo 4)							-4.717,09	-47.000,00	42.282,91
262100	Sportplatz (Schulhausgasse)									
Operative Gebarung										
2/262100+816400	Kostensätze für sonst. Leistungen (Sportplatz Pflegekostenbeitrag)	2114	3114	13	454,16	400,00	54,16	554,68	400,00	154,68

		MVAG			Ergebnisrechnung			Finanzierungsrechnung		
		EH	FH	VCQU	RA 2023	VA 2023	RA - VA	RA 2023	VA 2023	RA - VA
2/262100+817200	Erträge aus der Auflösung von sonstigen Rückstellungen	2117			98,04		98,04			
2/262100+862000	Lfd.Transferzahl.v.Gden,Gde-Verb.u. - fonds (SGV f.Instandh. Sportplatz)	2121	3121	15	17.106,81	17.100,00	6,81	17.106,81	17.100,00	6,81
SU 21 / 31	Summe Erträge / Einzahlungen operative Gebarung				17.659,01	17.500,00	159,01	17.661,49	17.500,00	161,49
1/262100-400000	Geringwertige Wirtschaftsgüter des Anlagevermögens	2221	3221	23		1.000,00	-1.000,00		1.000,00	-1.000,00
1/262100-400100	Materialien (soweit nicht zugeordnet)	2221	3221	23	226,49	400,00	-173,51	226,49	400,00	-173,51
1/262100-511000	Geldbezüge der Vertragsbediensteten in handwerklicher Verwendung	2211	3211	20	4.045,72	4.100,00	-54,28	4.045,72	4.100,00	-54,28
1/262100-565000	Mehrleistungsvergütungen	2211	3211	20	450,36	500,00	-49,64	450,36	500,00	-49,64
1/262100-580000	Dienstgeberbeiträge zum Ausgleichs fonds für Familienbeihilfen	2212	3212	20	166,54	200,00	-33,46	166,54	200,00	-33,46
1/262100-582000	Sonstige Dienstgeberbeiträge zur sozialen Sicherheit	2212	3212	20	896,20	900,00	-3,80	896,20	900,00	-3,80
1/262100-582300	Beitrag Mitarbeitervorsorgekasse	2212	3212	20	61,92	100,00	-38,08	61,92	100,00	-38,08
1/262100-593100	Dotierung von Rückstellungen für nicht konsumierte Zeitguthaben	2214			4,62		4,62			
1/262100-600100	Strom	2222	3222	24	58,20	200,00	-141,80	104,78	200,00	-95,22
1/262100-610000	Instandhaltung von Grund und Boden	2224	3224	24	3.192,66	11.500,00	-8.307,34	3.192,66	11.500,00	-8.307,34
1/262100-613000	Instandhaltung von sonstigen Grundstückseinrichtungen	2224	3224	24	310,91	1.000,00	-689,09	310,91	1.000,00	-689,09
1/262100-616000	Instandhaltung von Maschinen	2224	3224	24	652,62	1.200,00	-547,38	652,62	1.200,00	-547,38
1/262100-618000	Instandhaltung von sonstigen Anlagen	2224	3224	24	512,26	800,00	-287,74	512,26	800,00	-287,74
1/262100-670000	Versicherungen	2222	3222	24	361,14	400,00	-38,86	361,14	400,00	-38,86
1/262100-680200	Planmäßige Abschreibung - Grundstückseinrichtungen und Infrastruktur	2226			688,60	600,00	88,60			
1/262100-680500	Planmäßige Abschreibung - Sonderanlagen	2226			970,86	1.000,00	-29,14			
1/262100-680600	Planmäßige Abschreibung - Technische Anlagen, Fahrzeuge und Maschinen	2226			39,79		39,79			
1/262100-680700	Planmäßige Abschreibung - Amts-, Betriebs- und Geschäftsausstattung	2226			16.100,17	16.100,00	0,17			
1/262100-720109	Kostenbeitrag Wirtschaftshof Arbeiter	2225	3225	24	2.237,50	4.000,00	-1.762,50	2.237,50	4.000,00	-1.762,50
1/262100-720209	Kostenbeitrag Wirtschaftshof Maschinen	2225	3225	24	680,30	700,00	-19,70	680,30	700,00	-19,70
1/262100-728000	Entgelte für sonstige Leistungen	2225	3225	24	1.002,85	800,00	202,85	1.002,85	800,00	202,85
SU 22 / 32	Summe Aufwendungen / Auszahlungen operative Gebarung				32.659,71	45.500,00	-12.840,29	14.902,25	27.800,00	-12.897,75
SA 0 / SA 1	(0) Nettoergebnis (21 - 22) / (1) Geldfluss operative Gebarung (31 - 32)				-15.000,70	-28.000,00	12.999,30	2.759,24	-10.300,00	13.059,24
SU 23	Summe Haushaltsrücklagen				0,00	0,00	0,00	0,00	0,00	0,00
SA00	Nettoergebnis nach Zuw./Entn. Haushaltsrücklagen (Saldo 0 +/- SU23)				-15.000,70	-28.000,00	12.999,30			

		MVAG	MVAG	VCQU	Ergebnisrechnung			Finanzierungsrechnung		
		EH	FH		RA 2023	VA 2023	RA - VA	RA 2023	VA 2023	RA - VA
Investive Gebarung										
SU 33	Summe Einzahlungen investive Gebarung							0,00	0,00	0,00
1/262100-006000	Sonstige Grundstückseinrichtungen		3412	2 40				6.738,28	6.500,00	238,28
1/262100-020000	Maschinen und maschinelle Anlagen		3414	2 41				636,64	700,00	-63,36
SU 34	Summe Auszahlungen investive Gebarung							7.374,92	7.200,00	174,92
SA2	Saldo (2) Geldfluss aus der Investiven Gebarung (33 – 34)							-7.374,92	-7.200,00	-174,92
SA3	Saldo (3) Nettofinanzierungssaldo (Saldo 1 + Saldo 2)							-4.615,68	-17.500,00	12.884,32
Finanzierungstätigkeit										
SU 35	Summe Einzahlungen aus der Finanzierungstätigkeit							0,00	0,00	0,00
SU 36	Summe Auszahlungen aus der Finanzierungstätigkeit							0,00	0,00	0,00
SA4	Saldo (4) Geldfluss aus der Finanzierungstätigkeit (35 – 36)							0,00	0,00	0,00
SA5	Saldo (5) Geldfluss aus der voranschlagswirksamen Gebarung (Saldo 3 + Saldo 4)							-4.615,68	-17.500,00	12.884,32
262200	Sportplatz Oberglan									
Operative Gebarung										
2/262200+811000	Einnahmen aus der Vermietung und Verpachtung	2115	3115	14	17,27		17,27	17,27		17,27
2/262200+828000	Rückersätze von Aufwendungen	2116	3116	18	926,41	900,00	26,41	926,41	900,00	26,41
SU 21 / 31	Summe Erträge / Einzahlungen operative Gebarung				943,68	900,00	43,68	943,68	900,00	43,68
1/262200-610000	Instandhaltung von Grund und Boden	2224	3224	24	541,20	13.000,00	-12.458,80	541,20	13.000,00	-12.458,80
1/262200-613000	Instandhaltung von sonstigen Grundstückseinrichtungen	2224	3224	24	160,22	200,00	-39,78	160,22	200,00	-39,78
1/262200-616000	Instandhaltung von Maschinen	2224	3224	24		500,00	-500,00		500,00	-500,00
1/262200-670000	Versicherungen	2222	3222	24	926,41	1.000,00	-73,59	926,41	1.000,00	-73,59
1/262200-680300	Planmäßige Abschreibung - Gebäude und Bauten	2226			3.473,62	3.500,00	-26,38			
1/262200-710000	Öffentliche Abgaben, ohne Gebühren gemäß FAG	2225	3225	24	2.310,16	2.400,00	-89,84	2.310,16	2.400,00	-89,84
1/262200-720109	Kostenbeitrag Wirtschaftshof Arbeiter	2225	3225	24	8.903,50	15.000,00	-6.096,50	8.903,50	15.000,00	-6.096,50
1/262200-720209	Kostenbeitrag Wirtschaftshof Maschinen	2225	3225	24	6.253,95	5.000,00	1.253,95	6.253,95	5.000,00	1.253,95
SU 22 / 32	Summe Aufwendungen / Auszahlungen operative Gebarung				22.569,06	40.600,00	-18.030,94	19.095,44	37.100,00	-18.004,56
SA 0 / SA 1	(0) Nettoergebnis (21 - 22) / (1) Geldfluss operative Gebarung (31 – 32)				-21.625,38	-39.700,00	18.074,62	-18.151,76	-36.200,00	18.048,24
SU 23	Summe Haushaltsrücklagen				0,00	0,00	0,00	0,00	0,00	0,00
SA00	Nettoergebnis nach Zuw./Entn. Haushaltsrücklagen (Saldo 0 +/- SU23)				-21.625,38	-39.700,00	18.074,62			
Investive Gebarung										
SU 33	Summe Einzahlungen investive Gebarung							0,00	0,00	0,00
SU 34	Summe Auszahlungen investive Gebarung							0,00	0,00	0,00
SA2	Saldo (2) Geldfluss aus der Investiven Gebarung (33 – 34)							0,00	0,00	0,00
SA3	Saldo (3) Nettofinanzierungssaldo (Saldo 1 + Saldo 2)							-18.151,76	-36.200,00	18.048,24

	MVAG	MVAG	VCQU	Ergebnisrechnung			Finanzierungsrechnung		
				EH	FH		RA 2023	VA 2023	RA - VA
Finanzierungstätigkeit									
SU 35							0,00	0,00	0,00
SU 36							0,00	0,00	0,00
SA4							0,00	0,00	0,00
SA5							-18.151,76	-36.200,00	18.048,24
262300 Sport- und Freizeitanlage Markstein									
Operative Gebarung									
SU 21 / 31							0,00	0,00	0,00
1/262300-400000				2221	3221	23		100,00	-100,00
1/262300-613000				2224	3224	24	80,28	2.400,00	-2.319,72
1/262300-680700				2226			120,00	100,00	20,00
1/262300-720109				2225	3225	24	1.698,75	2.000,00	-301,25
1/262300-720209				2225	3225	24	1.088,65	800,00	288,65
SU 22 / 32							2.987,68	5.400,00	-2.412,32
SA 0 / SA 1							-2.987,68	-5.400,00	2.412,32
SU 23							0,00	0,00	0,00
SA00							-2.987,68	-5.400,00	2.412,32
Investive Gebarung									
SU 33							0,00	0,00	0,00
SU 34							0,00	0,00	0,00
SA2							0,00	0,00	0,00
SA3							-2.867,68	-5.300,00	2.432,32
Finanzierungstätigkeit									
SU 35							0,00	0,00	0,00
SU 36							0,00	0,00	0,00
SA4							0,00	0,00	0,00
SA5							-2.867,68	-5.300,00	2.432,32
262900 Sonstige Sportplätze (ab 1991)									
Operative Gebarung									
2/262900+813000				2127			460,00	500,00	-40,00
2/262900+816400				2114	3114	13	859,40	800,00	59,40
SU 21 / 31							1.319,40	1.300,00	19,40

		MVAG MVAG VCQU			Ergebnisrechnung			Finanzierungsrechnung		
		EH	FH		RA 2023	VA 2023	RA - VA	RA 2023	VA 2023	RA - VA
1/262900-400000	Geringwertige Wirtschaftsgüter des Anlagevermögens	2221	3221	23	169,54	500,00	-330,46	169,54	500,00	-330,46
1/262900-600100	Strom	2222	3222	24	802,09	900,00	-97,91	1.098,23	900,00	198,23
1/262900-610000	Instandhaltung von Grund und Boden	2224	3224	24		3.500,00	-3.500,00		3.500,00	-3.500,00
1/262900-613000	Instandhaltung von sonstigen Grundstückseinrichtungen	2224	3224	24	400,41	800,00	-399,59	400,41	800,00	-399,59
1/262900-680200	Planmäßige Abschreibung - Grundstückseinrichtungen und Infrastruktur	2226			1.154,93	1.200,00	-45,07			
1/262900-680500	Planmäßige Abschreibung - Sonderanlagen	2226			337,85	300,00	37,85			
1/262900-700000	Miet- und Pachtaufwand	2223	3223	24	12.552,53	12.800,00	-247,47	12.552,53	12.800,00	-247,47
1/262900-711000	Gebühren f.d.Benütz.v.Gde-Einricht. u. -anlagen gem. FAG (Ausgaben)	2225	3225	24	262,80	200,00	62,80	262,80	200,00	62,80
1/262900-720109	Kostenbeitrag Wirtschaftshof Arbeiter	2225	3225	24	11.441,85	20.000,00	-8.558,15	11.441,85	20.000,00	-8.558,15
1/262900-720209	Kostenbeitrag Wirtschaftshof Maschinen	2225	3225	24	8.019,13	7.000,00	1.019,13	8.019,13	7.000,00	1.019,13
1/262900-728000	Entgelte für sonstige Leistungen	2225	3225	24	76,24	200,00	-123,76	76,24	200,00	-123,76
SU 22 / 32	Summe Aufwendungen / Auszahlungen operative Gebarung				35.217,37	47.400,00	-12.182,63	34.020,73	45.900,00	-11.879,27
SA 0 / SA 1	(0) Nettoergebnis (21 - 22) / (1) Geldfluss operative Gebarung (31 - 32)				-33.897,97	-46.100,00	12.202,03	-33.161,33	-45.100,00	11.938,67
SU 23	Summe Haushaltsrücklagen				0,00	0,00	0,00	0,00	0,00	0,00
SA00	Nettoergebnis nach Zuw./Entn. Haushaltsrücklagen (Saldo 0 +/- SU23)				-33.897,97	-46.100,00	12.202,03			
Investive Gebarung										
SU 33	Summe Einzahlungen investive Gebarung							0,00	0,00	0,00
1/262900-006000	sonstige Grundstückseinrichtungen		3412	2 40					1.400,00	-1.400,00
SU 34	Summe Auszahlungen investive Gebarung							0,00	1.400,00	-1.400,00
SA2	Saldo (2) Geldfluss aus der Investiven Gebarung (33 - 34)							0,00	-1.400,00	1.400,00
SA3	Saldo (3) Nettofinanzierungssaldo (Saldo 1 + Saldo 2)							-33.161,33	-46.500,00	13.338,67
Finanzierungstätigkeit										
SU 35	Summe Einzahlungen aus der Finanzierungstätigkeit							0,00	0,00	0,00
SU 36	Summe Auszahlungen aus der Finanzierungstätigkeit							0,00	0,00	0,00
SA4	Saldo (4) Geldfluss aus der Finanzierungstätigkeit (35 - 36)							0,00	0,00	0,00
SA5	Saldo (5) Geldfluss aus der voranschlagswirksamen Gebarung (Saldo 3 + Saldo 4)							-33.161,33	-46.500,00	13.338,67
263	Turn- und Sporthallen									
263000	Sporthalle Feldkirchen									
Operative Gebarung										
2/263000+810000	Leistungserlöse (Benützungsentgelt)	2114	3114	13	24.982,84	24.000,00	982,84	26.076,18	24.000,00	2.076,18
2/263000+811010	Einnahmen aus der Vermietung und Verpachtung (Buffet/Cafe)	2115	3115	14	1.282,40	1.100,00	182,40	1.282,40	1.100,00	182,40

		MVAG			Ergebnisrechnung			Finanzierungsrechnung		
		EH	FH	VCQU	RA 2023	VA 2023	RA - VA	RA 2023	VA 2023	RA - VA
2/263000+813000	Erträge aus der Auflösung von Investitionszuschüssen (Kapitaltransfers)	2127			27.791,84	27.800,00	-8,16			
2/263000+816200	Kostensätze für sonstige Leistungen (SGV)	2114	3114	13	74.388,16	74.300,00	88,16	74.388,16	74.300,00	88,16
2/263000+816400	Kostensätze für sonst. Leistungen (Hallenwart)	2114	3114	13	1.068,66	900,00	168,66	1.068,66	900,00	168,66
2/263000+817200	Erträge aus der Auflösung von sonstigen Rückstellungen	2117			882,36		882,36			
2/263000+828000	Rückersätze von Aufwendungen	2116	3116	18	21.684,01	13.600,00	8.084,01	21.684,01	13.600,00	8.084,01
2/263000+861000	Transfers von Ländern, Landesfonds und Landeskammern	2121	3121	15	4.000,00	4.200,00	-200,00	4.000,00	4.200,00	-200,00
SU 21 / 31	Summe Erträge / Einzahlungen operative Gebarung				156.080,27	145.900,00	10.180,27	128.499,41	118.100,00	10.399,41
1/263000-400000	Geringwertige Wirtschaftsgüter des Anlagevermögens	2221	3221	23	14,98	300,00	-285,02	14,98	300,00	-285,02
1/263000-400100	Materialien (soweit nicht zugeordnet)	2221	3221	23		300,00	-300,00		300,00	-300,00
1/263000-454000	Reinigungsmittel	2221	3221	23	1.171,62	1.200,00	-28,38	1.171,62	1.200,00	-28,38
1/263000-458000	Mittel zur ärztlichen Betreuung und Gesundheitsvorsorge	2221	3221	23	283,42	300,00	-16,58	283,42	300,00	-16,58
1/263000-459000	Sonstige Verbrauchsgüter	2221	3221	23	55,09	200,00	-144,91	55,09	200,00	-144,91
1/263000-511000	Geldbezüge der Vertragsbediensteten in handwerklicher Verwendung	2211	3211	20	36.412,04	36.700,00	-287,96	36.412,04	36.700,00	-287,96
1/263000-565000	Mehrleistungsvergütungen	2211	3211	20	4.053,24	4.100,00	-46,76	4.053,24	4.100,00	-46,76
1/263000-580000	Dienstgeberbeiträge zum Ausgleichs fonds für Familienbeihilfen	2212	3212	20	1.498,84	1.600,00	-101,16	1.498,84	1.600,00	-101,16
1/263000-582000	Sonstige Dienstgeberbeiträge zur sozialen Sicherheit	2212	3212	20	8.064,72	8.100,00	-35,28	8.064,72	8.100,00	-35,28
1/263000-582300	Beitrag Mitarbeitervorsorgekasse	2212	3212	20	557,04	600,00	-42,96	557,04	600,00	-42,96
1/263000-593100	Dotierung von Rückstellungen für nicht konsumierte Zeitguthaben	2214			41,55		41,55			
1/263000-600100	Strom	2222	3222	24	12.071,97	10.400,00	1.671,97	10.273,43	10.400,00	-126,57
1/263000-600300	Fernwärme	2222	3222	24	26.908,94	27.600,00	-691,06	26.908,94	27.600,00	-691,06
1/263000-614000	Instandhaltung von Gebäuden	2224	3224	24	3.530,18	30.000,00	-26.469,82	38.165,83	30.000,00	8.165,83
1/263000-618000	Instandhaltung von sonstigen Anlagen	2224	3224	24	4.267,42	5.400,00	-1.132,58	4.267,42	5.400,00	-1.132,58
1/263000-631000	Telekommunikationsdienste	2222	3222	24	216,48	300,00	-83,52	216,74	300,00	-83,26
1/263000-640000	Beratungskosten	2222	3222	24	3.524,63	2.000,00	1.524,63	3.524,63	2.000,00	1.524,63
1/263000-670000	Versicherungen	2222	3222	24	2.668,58	2.800,00	-131,42	2.668,58	2.800,00	-131,42
1/263000-680300	Planmäßige Abschreibung - Gebäude und Bauten	2226			35.551,55	41.600,00	-6.048,45			
1/263000-680700	Planmäßige Abschreibung - Amts-, Betriebs- und Geschäftsausstattung	2226			374,26	10.100,00	-9.725,74			
1/263000-710000	Öffentliche Abgaben (Ausgaben), ohne Gebühren gemäß FAG	2225	3225	24	18.058,77	7.000,00	11.058,77	18.058,77	7.000,00	11.058,77

		MVAG MVAG VCQU			Ergebnisrechnung			Finanzierungsrechnung		
		EH	FH	VCQU	RA 2023	VA 2023	RA - VA	RA 2023	VA 2023	RA - VA
1/263000-711000	Gebühren f.d.Benütz.v.Gde-Einricht. u. -anlagen gem. FAG (Ausgaben)	2225	3225	24	5.391,29	5.000,00	391,29	5.391,29	5.000,00	391,29
1/263000-720109	Kostenbeitrag Wirtschaftshof Arbeiter	2225	3225	24	1.457,60	6.000,00	-4.542,40	1.457,60	6.000,00	-4.542,40
1/263000-720209	Kostenbeitrag Wirtschaftshof Maschinen	2225	3225	24	101,56	1.200,00	-1.098,44	101,56	1.200,00	-1.098,44
1/263000-728000	Entgelte für sonstige Leistungen	2225	3225	24	336,19	500,00	-163,81	336,19	500,00	-163,81
1/263000-728010	Entgelte für sonstige Leistungen (Gebäudereinigung)	2225	3225	24	62.209,13	62.900,00	-690,87	62.209,13	62.900,00	-690,87
SU 22 / 32	Summe Aufwendungen / Auszahlungen operative Gebarung				228.821,09	266.200,00	-37.378,91	225.691,10	214.500,00	11.191,10
SA 0 / SA 1	(0) Nettoergebnis (21 - 22) / (1) Geldfluss operative Gebarung (31 - 32)				-72.740,82	-120.300,00	47.559,18	-97.191,69	-96.400,00	-791,69
SU 23	Summe Haushaltsrücklagen				0,00	0,00	0,00	0,00	0,00	0,00
SA00	Nettoergebnis nach Zuw./Entn. Haushaltsrücklagen (Saldo 0 +/- SU23)				-72.740,82	-120.300,00	47.559,18			
Investive Gebarung										
SU 33	Summe Einzahlungen investive Gebarung							0,00	0,00	0,00
1/263000-010000	Gebäude		3413	2 40					46.000,00	-46.000,00
1/263000-042000	Betriebsausstattung		3415	2 41				3.200,88	27.100,00	-23.899,12
SU 34	Summe Auszahlungen investive Gebarung							3.200,88	73.100,00	-69.899,12
SA2	Saldo (2) Geldfluss aus der Investiven Gebarung (33 - 34)							-3.200,88	-73.100,00	69.899,12
SA3	Saldo (3) Nettofinanzierungssaldo (Saldo 1 + Saldo 2)							-100.392,57	-169.500,00	69.107,43
Finanzierungstätigkeit										
SU 35	Summe Einzahlungen aus der Finanzierungstätigkeit							0,00	0,00	0,00
SU 36	Summe Auszahlungen aus der Finanzierungstätigkeit							0,00	0,00	0,00
SA4	Saldo (4) Geldfluss aus der Finanzierungstätigkeit (35 - 36)							0,00	0,00	0,00
SA5	Saldo (5) Geldfluss aus der voranschlagswirksamen Gebarung (Saldo 3 + Saldo 4)							-100.392,57	-169.500,00	69.107,43
263100	Sporthalle Flurweg, Feldk.									
Operative Gebarung										
2/263100+810000	Leistungserlöse	2114	3114	13	7.489,17	6.800,00	689,17	7.274,17	6.800,00	474,17
SU 21 / 31	Summe Erträge / Einzahlungen operative Gebarung				7.489,17	6.800,00	689,17	7.274,17	6.800,00	474,17
1/263100-700000	Miet- und Pachtaufwand	2223	3223	24	41.218,26	31.100,00	10.118,26	41.218,26	31.100,00	10.118,26
1/263100-711000	Gebühren f.d.Benütz.v.Gde-Einricht. u. -anlagen gem. FAG (Ausgab.)	2225	3225	24	19.294,92	19.300,00	-5,08	19.294,92	19.300,00	-5,08
1/263100-720109	Kostenbeitrag Wirtschaftshof Arbeiter	2225	3225	24	483,00	300,00	183,00	483,00	300,00	183,00
1/263100-720209	Kostenbeitrag Wirtschaftshof Maschinen	2225	3225	24	6,00		6,00	6,00		6,00
SU 22 / 32	Summe Aufwendungen / Auszahlungen operative Gebarung				61.002,18	50.700,00	10.302,18	61.002,18	50.700,00	10.302,18
SA 0 / SA 1	(0) Nettoergebnis (21 - 22) / (1) Geldfluss operative Gebarung (31 - 32)				-53.513,01	-43.900,00	-9.613,01	-53.728,01	-43.900,00	-9.828,01
SU 23	Summe Haushaltsrücklagen				0,00	0,00	0,00	0,00	0,00	0,00
SA00	Nettoergebnis nach Zuw./Entn. Haushaltsrücklagen (Saldo 0 +/- SU23)				-53.513,01	-43.900,00	-9.613,01			
Investive Gebarung										
SU 33	Summe Einzahlungen investive Gebarung							0,00	0,00	0,00

		MVAG MVAG VCQU			Ergebnisrechnung			Finanzierungsrechnung		
		EH	FH		RA 2023	VA 2023	RA - VA	RA 2023	VA 2023	RA - VA
SU 34	Summe Auszahlungen investive Gebarung							0,00	0,00	0,00
SA2	Saldo (2) Geldfluss aus der Investiven Gebarung (33 – 34)							0,00	0,00	0,00
SA3	Saldo (3) Nettofinanzierungssaldo (Saldo 1 + Saldo 2)							-53.728,01	-43.900,00	-9.828,01
Finanzierungstätigkeit										
SU 35	Summe Einzahlungen aus der Finanzierungstätigkeit							0,00	0,00	0,00
SU 36	Summe Auszahlungen aus der Finanzierungstätigkeit							0,00	0,00	0,00
SA4	Saldo (4) Geldfluss aus der Finanzierungstätigkeit (35 – 36)							0,00	0,00	0,00
SA5	Saldo (5) Geldfluss aus der voranschlagswirksamen Gebarung (Saldo 3 + Saldo 4)							-53.728,01	-43.900,00	-9.828,01
263200	Turnhalle Schulhausgasse									
Operative Gebarung										
2/263200+811000	Einnahmen aus der Vermietung und Verpachtung	2115	3115	14	270,00		270,00	270,00		270,00
SU 21 / 31	Summe Erträge / Einzahlungen operative Gebarung				270,00	0,00	270,00	270,00	0,00	270,00
1/263200-400000	Geringwertige Wirtschaftsgüter des Anlagevermögens	2221	3221	23		300,00	-300,00		300,00	-300,00
1/263200-614000	Instandhaltung von Gebäuden	2224	3224	24		500,00	-500,00		500,00	-500,00
1/263200-618000	Instandhaltung von sonstigen Anlagen	2224	3224	24	469,03	1.700,00	-1.230,97	469,03	1.700,00	-1.230,97
1/263200-720109	Kostenbeitrag Wirtschaftshof Arbeiter	2225	3225	24		1.000,00	-1.000,00		1.000,00	-1.000,00
1/263200-720209	Kostenbeitrag Wirtschaftshof Maschinen	2225	3225	24		500,00	-500,00		500,00	-500,00
1/263200-720309	Interne Leistungsverrechnung - Personalkosten	2225	3225	24	5.360,04	5.600,00	-239,96	5.360,04	5.600,00	-239,96
1/263200-720409	Interne Leistungsverrechnung - Sachkosten	2225	3225	24	10.806,31	9.900,00	906,31	10.806,31	9.900,00	906,31
SU 22 / 32	Summe Aufwendungen / Auszahlungen operative Gebarung				16.635,38	19.500,00	-2.864,62	16.635,38	19.500,00	-2.864,62
SA 0 / SA 1	(0) Nettoergebnis (21 - 22) / (1) Geldfluss operative Gebarung (31 – 32)				-16.365,38	-19.500,00	3.134,62	-16.365,38	-19.500,00	3.134,62
SU 23	Summe Haushaltsrücklagen				0,00	0,00	0,00	0,00	0,00	0,00
SA00	Nettoergebnis nach Zuw./Entn. Haushaltsrücklagen (Saldo 0 +/- SU23)				-16.365,38	-19.500,00	3.134,62			
Investive Gebarung										
SU 33	Summe Einzahlungen investive Gebarung							0,00	0,00	0,00
SU 34	Summe Auszahlungen investive Gebarung							0,00	0,00	0,00
SA2	Saldo (2) Geldfluss aus der Investiven Gebarung (33 – 34)							0,00	0,00	0,00
SA3	Saldo (3) Nettofinanzierungssaldo (Saldo 1 + Saldo 2)							-16.365,38	-19.500,00	3.134,62
Finanzierungstätigkeit										
SU 35	Summe Einzahlungen aus der Finanzierungstätigkeit							0,00	0,00	0,00
SU 36	Summe Auszahlungen aus der Finanzierungstätigkeit							0,00	0,00	0,00
SA4	Saldo (4) Geldfluss aus der Finanzierungstätigkeit (35 – 36)							0,00	0,00	0,00
SA5	Saldo (5) Geldfluss aus der voranschlagswirksamen Gebarung (Saldo 3 + Saldo 4)							-16.365,38	-19.500,00	3.134,62

		MVAG			Ergebnisrechnung			Finanzierungsrechnung		
		EH	FH	VCQU	RA 2023	VA 2023	RA - VA	RA 2023	VA 2023	RA - VA
264	Eislaufplätze und –hallen									
264100	Eislaufplatz Maltschacher See									
Operative Gebarung										
SU 21 / 31	Summe Erträge / Einzahlungen operative Gebarung				0,00	0,00	0,00	0,00	0,00	0,00
1/264100-400000	Materialien (soweit nicht zugeordnet)	2221	3221	23		200,00	-200,00		200,00	-200,00
1/264100-616000	Instandhaltung von Maschinen	2224	3224	24		200,00	-200,00		200,00	-200,00
1/264100-720109	Kostenbeitrag Wirtschaftshof Arbeiter	2225	3225	24	706,00	4.000,00	-3.294,00	706,00	4.000,00	-3.294,00
1/264100-720209	Kostenbeitrag Wirtschaftshof Maschinen	2225	3225	24	169,80	700,00	-530,20	169,80	700,00	-530,20
SU 22 / 32	Summe Aufwendungen / Auszahlungen operative Gebarung				875,80	5.100,00	-4.224,20	875,80	5.100,00	-4.224,20
SA 0 / SA 1	(0) Nettoergebnis (21 - 22) / (1) Geldfluss operative Gebarung (31 - 32)				-875,80	-5.100,00	4.224,20	-875,80	-5.100,00	4.224,20
SU 23	Summe Haushaltsrücklagen				0,00	0,00	0,00	0,00	0,00	0,00
SA00	Nettoergebnis nach Zuw./Entn. Haushaltsrücklagen (Saldo 0 +/- SU23)				-875,80	-5.100,00	4.224,20			
Investive Gebarung										
SU 33	Summe Einzahlungen investive Gebarung							0,00	0,00	0,00
SU 34	Summe Auszahlungen investive Gebarung							0,00	0,00	0,00
SA2	Saldo (2) Geldfluss aus der Investiven Gebarung (33 - 34)							0,00	0,00	0,00
SA3	Saldo (3) Nettofinanzierungssaldo (Saldo 1 + Saldo 2)							-875,80	-5.100,00	4.224,20
Finanzierungstätigkeit										
SU 35	Summe Einzahlungen aus der Finanzierungstätigkeit							0,00	0,00	0,00
SU 36	Summe Auszahlungen aus der Finanzierungstätigkeit							0,00	0,00	0,00
SA4	Saldo (4) Geldfluss aus der Finanzierungstätigkeit (35 - 36)							0,00	0,00	0,00
SA5	Saldo (5) Geldfluss aus der voranschlagswirksamen Gebarung (Saldo 3 + Saldo 4)							-875,80	-5.100,00	4.224,20
264200	Eislaufplatz Flatschacher See									
Operative Gebarung										
SU 21 / 31	Summe Erträge / Einzahlungen operative Gebarung				0,00	0,00	0,00	0,00	0,00	0,00
1/264200-400000	Materialien (soweit nicht zugeordnet)	2221	3221	23		200,00	-200,00		200,00	-200,00
1/264200-616000	Instandhaltung von Maschinen	2224	3224	24		200,00	-200,00		200,00	-200,00
1/264200-720109	Kostenbeitrag Wirtschaftshof Arbeiter	2225	3225	24	986,00	13.000,00	-12.014,00	986,00	13.000,00	-12.014,00
1/264200-720209	Kostenbeitrag Wirtschaftshof Maschinen	2225	3225	24	171,30	2.000,00	-1.828,70	171,30	2.000,00	-1.828,70
SU 22 / 32	Summe Aufwendungen / Auszahlungen operative Gebarung				1.157,30	15.400,00	-14.242,70	1.157,30	15.400,00	-14.242,70
SA 0 / SA 1	(0) Nettoergebnis (21 - 22) / (1) Geldfluss operative Gebarung (31 - 32)				-1.157,30	-15.400,00	14.242,70	-1.157,30	-15.400,00	14.242,70
SU 23	Summe Haushaltsrücklagen				0,00	0,00	0,00	0,00	0,00	0,00
SA00	Nettoergebnis nach Zuw./Entn. Haushaltsrücklagen (Saldo 0 +/- SU23)				-1.157,30	-15.400,00	14.242,70			
Investive Gebarung										
SU 33	Summe Einzahlungen investive Gebarung							0,00	0,00	0,00
SU 34	Summe Auszahlungen investive Gebarung							0,00	0,00	0,00
SA2	Saldo (2) Geldfluss aus der Investiven Gebarung (33 - 34)							0,00	0,00	0,00

		MVAG	MVAG	VCQU	Ergebnisrechnung			Finanzierungsrechnung		
		EH	FH		RA 2023	VA 2023	RA - VA	RA 2023	VA 2023	RA - VA
SA3	Saldo (3) Nettofinanzierungssaldo (Saldo 1 + Saldo 2)							-1.157,30	-15.400,00	14.242,70
Finanzierungstätigkeit										
SU 35	Summe Einzahlungen aus der Finanzierungstätigkeit							0,00	0,00	0,00
SU 36	Summe Auszahlungen aus der Finanzierungstätigkeit							0,00	0,00	0,00
SA4	Saldo (4) Geldfluss aus der Finanzierungstätigkeit (35 – 36)							0,00	0,00	0,00
SA5	Saldo (5) Geldfluss aus der voranschlagswirksamen Gebarung (Saldo 3 + Saldo 4)							-1.157,30	-15.400,00	14.242,70
264300 Eislaufplatz Teich Glanhofen										
Operative Gebarung										
SU 21 / 31	Summe Erträge / Einzahlungen operative Gebarung				0,00	0,00	0,00	0,00	0,00	0,00
1/264300-400000	Materialien (soweit nicht zugeordnet)	2221	3221	23		100,00	-100,00		100,00	-100,00
1/264300-616000	Instandhaltung von Maschinen	2224	3224	24		200,00	-200,00		200,00	-200,00
1/264300-720109	Kostenbeitrag Wirtschaftshof Arbeiter	2225	3225	24	959,00	6.000,00	-5.041,00	959,00	6.000,00	-5.041,00
1/264300-720209	Kostenbeitrag Wirtschaftshof Maschinen	2225	3225	24	247,20	900,00	-652,80	247,20	900,00	-652,80
SU 22 / 32	Summe Aufwendungen / Auszahlungen operative Gebarung				1.206,20	7.200,00	-5.993,80	1.206,20	7.200,00	-5.993,80
SA 0 / SA 1	(0) Nettoergebnis (21 - 22) / (1) Geldfluss operative Gebarung (31 – 32)				-1.206,20	-7.200,00	5.993,80	-1.206,20	-7.200,00	5.993,80
SU 23	Summe Haushaltsrücklagen				0,00	0,00	0,00	0,00	0,00	0,00
SA00	Nettoergebnis nach Zuw./Entn. Haushaltsrücklagen (Saldo 0 +/- SU23)				-1.206,20	-7.200,00	5.993,80			
Investive Gebarung										
SU 33	Summe Einzahlungen investive Gebarung							0,00	0,00	0,00
SU 34	Summe Auszahlungen investive Gebarung							0,00	0,00	0,00
SA2	Saldo (2) Geldfluss aus der Investiven Gebarung (33 – 34)							0,00	0,00	0,00
SA3	Saldo (3) Nettofinanzierungssaldo (Saldo 1 + Saldo 2)							-1.206,20	-7.200,00	5.993,80
Finanzierungstätigkeit										
SU 35	Summe Einzahlungen aus der Finanzierungstätigkeit							0,00	0,00	0,00
SU 36	Summe Auszahlungen aus der Finanzierungstätigkeit							0,00	0,00	0,00
SA4	Saldo (4) Geldfluss aus der Finanzierungstätigkeit (35 – 36)							0,00	0,00	0,00
SA5	Saldo (5) Geldfluss aus der voranschlagswirksamen Gebarung (Saldo 3 + Saldo 4)							-1.206,20	-7.200,00	5.993,80
265 Tennisplätze und -hallen										
265000 Tennisplätze und -hallen										
Operative Gebarung										
2/265000+811000	Einnahmen aus der Vermietung und Verpachtung (exkl. 20% MWSt)	2115	3115	14	2.508,29		2.508,29	2.508,29		2.508,29
SU 21 / 31	Summe Erträge / Einzahlungen operative Gebarung				2.508,29	0,00	2.508,29	2.508,29	0,00	2.508,29
SU 22 / 32	Summe Aufwendungen / Auszahlungen operative Gebarung				0,00	0,00	0,00	0,00	0,00	0,00
SA 0 / SA 1	(0) Nettoergebnis (21 - 22) / (1) Geldfluss operative Gebarung (31 – 32)				2.508,29	0,00	2.508,29	2.508,29	0,00	2.508,29
SU 23	Summe Haushaltsrücklagen				0,00	0,00	0,00	0,00	0,00	0,00

	MVAG	MVAG	VCQU	Ergebnisrechnung			Finanzierungsrechnung																																		
				EH	FH		RA 2023	VA 2023	RA - VA	RA 2023	VA 2023	RA - VA																													
SA00																																									
																					Nettoergebnis nach Zuw./Entn. Haushaltsrücklagen (Saldo 0 +/- SU23)	2.508,29	0,00	2.508,29																	
Investive Gebarung																																									
SU 33																					Summe Einzahlungen investive Gebarung				0,00	0,00	0,00														
SU 34																					Summe Auszahlungen investive Gebarung				0,00	0,00	0,00														
SA2																					Saldo (2) Geldfluss aus der Investiven Gebarung (33 – 34)				0,00	0,00	0,00														
SA3																					Saldo (3) Nettofinanzierungssaldo (Saldo 1 + Saldo 2)				2.508,29	0,00	2.508,29														
Finanzierungstätigkeit																																									
SU 35																					Summe Einzahlungen aus der Finanzierungstätigkeit				0,00	0,00	0,00														
SU 36																					Summe Auszahlungen aus der Finanzierungstätigkeit				0,00	0,00	0,00														
SA4																					Saldo (4) Geldfluss aus der Finanzierungstätigkeit (35 – 36)				0,00	0,00	0,00														
SA5																					Saldo (5) Geldfluss aus der voranschlagswirksamen Gebarung (Saldo 3 + Saldo 4)				2.508,29	0,00	2.508,29														
266																					Wintersportanlagen																				
266000																					Wintersportanlagen																				
Operative Gebarung																																									
SU 21 / 31																					Summe Erträge / Einzahlungen operative Gebarung				0,00	0,00	0,00														
1/266000-400000																					Materialien (soweit nicht zugeordnet)	2221	3221	23	140,08	2.000,00	-1.859,92	140,08	2.000,00	-1.859,92											
1/266000-616000																					Instandhaltung von Maschinen	2224	3224	24		1.000,00	-1.000,00		1.000,00	-1.000,00											
1/266000-619000																					Instandhaltung von Sonderanlagen	2224	3224	24		100,00	-100,00		100,00	-100,00											
1/266000-720109																					Kostenbeitrag Wirtschaftshof Arbeiter	2225	3225	24	253,00	1.400,00	-1.147,00	253,00	1.400,00	-1.147,00											
1/266000-720209																					Kostenbeitrag Wirtschaftshof Maschinen	2225	3225	24	40,80	300,00	-259,20	40,80	300,00	-259,20											
1/266000-728000																					Entgelte für sonstige Leistungen	2225	3225	24	812,00	3.400,00	-2.588,00	812,00	3.400,00	-2.588,00											
SU 22 / 32																					Summe Aufwendungen / Auszahlungen operative Gebarung				1.245,88	8.200,00	-6.954,12	1.245,88	8.200,00	-6.954,12											
SA 0 / SA 1																					(0) Nettoergebnis (21 - 22) / (1) Geldfluss operative Gebarung (31 – 32)				-1.245,88	-8.200,00	6.954,12	-1.245,88	-8.200,00	6.954,12											
SU 23																					Summe Haushaltsrücklagen				0,00	0,00	0,00		0,00	0,00											
SA00																					Nettoergebnis nach Zuw./Entn. Haushaltsrücklagen (Saldo 0 +/- SU23)				-1.245,88	-8.200,00	6.954,12														
Investive Gebarung																																									
SU 33																					Summe Einzahlungen investive Gebarung				0,00	0,00	0,00														
SU 34																					Summe Auszahlungen investive Gebarung				0,00	0,00	0,00														
SA2																					Saldo (2) Geldfluss aus der Investiven Gebarung (33 – 34)				0,00	0,00	0,00														
SA3																					Saldo (3) Nettofinanzierungssaldo (Saldo 1 + Saldo 2)				-1.245,88	-8.200,00	6.954,12														
Finanzierungstätigkeit																																									
SU 35																					Summe Einzahlungen aus der Finanzierungstätigkeit				0,00	0,00	0,00														
SU 36																					Summe Auszahlungen aus der Finanzierungstätigkeit				0,00	0,00	0,00														
SA4																					Saldo (4) Geldfluss aus der Finanzierungstätigkeit (35 – 36)				0,00	0,00	0,00														
SA5																					Saldo (5) Geldfluss aus der voranschlagswirksamen Gebarung (Saldo 3 + Saldo 4)				-1.245,88	-8.200,00	6.954,12														

		MVAG			Ergebnisrechnung			Finanzierungsrechnung		
		EH	FH	VCQU	RA 2023	VA 2023	RA - VA	RA 2023	VA 2023	RA - VA
269	Sonstige Einrichtungen und Maßnahmen									
269000	Sonst. Einrichtungen und Maßnahmen des Sports									
Operative Gebarung										
SU 21 / 31	Summe Erträge / Einzahlungen operative Gebarung				0,00	0,00	0,00	0,00	0,00	0,00
1/269000-613000	Instandhaltung von sonstigen Grundstückseinrichtungen	2224	3224	24	1.002,40	1.600,00	-597,60	1.002,40	1.600,00	-597,60
1/269000-720109	Kostenbeitrag Wirtschaftshof Arbeiter	2225	3225	24	1.809,50	2.000,00	-190,50	1.809,50	2.000,00	-190,50
1/269000-720209	Kostenbeitrag Wirtschaftshof Maschinen	2225	3225	24	350,40	600,00	-249,60	350,40	600,00	-249,60
1/269000-728000	Entgelte für sonstige Leistungen	2225	3225	24		1.000,00	-1.000,00		1.000,00	-1.000,00
1/269000-757100	Subventionen an Vereine	2234	3234	27	82.852,44	80.000,00	2.852,44	79.861,21	80.000,00	-138,79
1/269000-757120	Subventionen an Vereine (Sportveranstaltungen usw.)	2234	3234	27	200,00	900,00	-700,00	200,00	900,00	-700,00
1/269000-768000	sonst. lfd. Transferzahlungen an private Haushalte	2234	3234	27		1.500,00	-1.500,00		1.500,00	-1.500,00
SU 22 / 32	Summe Aufwendungen / Auszahlungen operative Gebarung				86.214,74	87.600,00	-1.385,26	83.223,51	87.600,00	-4.376,49
SA 0 / SA 1	(0) Nettoergebnis (21 - 22) / (1) Geldfluss operative Gebarung (31 - 32)				-86.214,74	-87.600,00	1.385,26	-83.223,51	-87.600,00	4.376,49
SU 23	Summe Haushaltsrücklagen				0,00	0,00	0,00	0,00	0,00	0,00
SA00	Nettoergebnis nach Zuw./Entn. Haushaltsrücklagen (Saldo 0 +/- SU23)				-86.214,74	-87.600,00	1.385,26			
Investive Gebarung										
SU 33	Summe Einzahlungen investive Gebarung							0,00	0,00	0,00
1/269000-070000	Aktivierungsfähige Rechte (immaterielle Vermögenswerte)		3411	2 42					6.000,00	-6.000,00
SU 34	Summe Auszahlungen investive Gebarung							0,00	6.000,00	-6.000,00
SA2	Saldo (2) Geldfluss aus der Investiven Gebarung (33 - 34)							0,00	-6.000,00	6.000,00
SA3	Saldo (3) Nettofinanzierungssaldo (Saldo 1 + Saldo 2)							-83.223,51	-93.600,00	10.376,49
Finanzierungstätigkeit										
SU 35	Summe Einzahlungen aus der Finanzierungstätigkeit							0,00	0,00	0,00
SU 36	Summe Auszahlungen aus der Finanzierungstätigkeit							0,00	0,00	0,00
SA4	Saldo (4) Geldfluss aus der Finanzierungstätigkeit (35 - 36)							0,00	0,00	0,00
SA5	Saldo (5) Geldfluss aus der voranschlagswirksamen Gebarung (Saldo 3 + Saldo 4)							-83.223,51	-93.600,00	10.376,49
269100	Funpark Schulhausgasse									
Operative Gebarung										
SU 21 / 31	Summe Erträge / Einzahlungen operative Gebarung				0,00	0,00	0,00	0,00	0,00	0,00
1/269100-613000	Instandhaltung von sonstigen Grundstückseinrichtungen	2224	3224	24		1.000,00	-1.000,00		1.000,00	-1.000,00
1/269100-618000	Instandhaltung von sonstigen Anlagen	2224	3224	24		300,00	-300,00		300,00	-300,00
1/269100-720109	Kostenbeitrag Wirtschaftshof Arbeiter	2225	3225	24	1.829,25	5.000,00	-3.170,75	1.829,25	5.000,00	-3.170,75
1/269100-720209	Kostenbeitrag Wirtschaftshof Maschinen	2225	3225	24	182,20	3.000,00	-2.817,80	182,20	3.000,00	-2.817,80

		MVAG	MVAG	VCQU	Ergebnisrechnung			Finanzierungsrechnung		
		EH	FH		RA 2023	VA 2023	RA - VA	RA 2023	VA 2023	RA - VA
1/269100-728000	Entgelte für sonstige Leistungen	2225	3225	24	108,27	200,00	-91,73	108,27	200,00	-91,73
SU 22 / 32	Summe Aufwendungen / Auszahlungen operative Gebarung				2.119,72	9.500,00	-7.380,28	2.119,72	9.500,00	-7.380,28
SA 0 / SA 1	(0) Nettoergebnis (21 - 22) / (1) Geldfluss operative Gebarung (31 - 32)				-2.119,72	-9.500,00	7.380,28	-2.119,72	-9.500,00	7.380,28
SU 23	Summe Haushaltsrücklagen				0,00	0,00	0,00	0,00	0,00	0,00
SA00	Nettoergebnis nach Zuw./Entn. Haushaltsrücklagen (Saldo 0 +/- SU23)				-2.119,72	-9.500,00	7.380,28			
Investive Gebarung										
SU 33	Summe Einzahlungen investive Gebarung							0,00	0,00	0,00
SU 34	Summe Auszahlungen investive Gebarung							0,00	0,00	0,00
SA2	Saldo (2) Geldfluss aus der Investiven Gebarung (33 - 34)							0,00	0,00	0,00
SA3	Saldo (3) Nettofinanzierungssaldo (Saldo 1 + Saldo 2)							-2.119,72	-9.500,00	7.380,28
Finanzierungstätigkeit										
SU 35	Summe Einzahlungen aus der Finanzierungstätigkeit							0,00	0,00	0,00
SU 36	Summe Auszahlungen aus der Finanzierungstätigkeit							0,00	0,00	0,00
SA4	Saldo (4) Geldfluss aus der Finanzierungstätigkeit (35 - 36)							0,00	0,00	0,00
SA5	Saldo (5) Geldfluss aus der voranschlagswirksamen Gebarung (Saldo 3 + Saldo 4)							-2.119,72	-9.500,00	7.380,28
27 Erwachsene Bildung										
270 Volkshochschulen										
270000 Volkshochschulen										
Operative Gebarung										
SU 21 / 31	Summe Erträge / Einzahlungen operative Gebarung				0,00	0,00	0,00	0,00	0,00	0,00
1/270000-757100	Subventionen an Vereine (Volkshochschule)	2234	3234	27	200,00	200,00		200,00	200,00	
SU 22 / 32	Summe Aufwendungen / Auszahlungen operative Gebarung				200,00	200,00	0,00	200,00	200,00	0,00
SA 0 / SA 1	(0) Nettoergebnis (21 - 22) / (1) Geldfluss operative Gebarung (31 - 32)				-200,00	-200,00	0,00	-200,00	-200,00	0,00
SU 23	Summe Haushaltsrücklagen				0,00	0,00	0,00	0,00	0,00	0,00
SA00	Nettoergebnis nach Zuw./Entn. Haushaltsrücklagen (Saldo 0 +/- SU23)				-200,00	-200,00	0,00			
Investive Gebarung										
SU 33	Summe Einzahlungen investive Gebarung							0,00	0,00	0,00
SU 34	Summe Auszahlungen investive Gebarung							0,00	0,00	0,00
SA2	Saldo (2) Geldfluss aus der Investiven Gebarung (33 - 34)							0,00	0,00	0,00
SA3	Saldo (3) Nettofinanzierungssaldo (Saldo 1 + Saldo 2)							-200,00	-200,00	0,00
Finanzierungstätigkeit										
SU 35	Summe Einzahlungen aus der Finanzierungstätigkeit							0,00	0,00	0,00
SU 36	Summe Auszahlungen aus der Finanzierungstätigkeit							0,00	0,00	0,00
SA4	Saldo (4) Geldfluss aus der Finanzierungstätigkeit (35 - 36)							0,00	0,00	0,00

		MVAG			Ergebnisrechnung			Finanzierungsrechnung		
		EH	FH	VCQU	RA 2023	VA 2023	RA - VA	RA 2023	VA 2023	RA - VA
SA5	Saldo (5) Geldfluss aus der voranschlagswirksamen Gebarung (Saldo 3 + Saldo 4)							-200,00	-200,00	0,00
273	Volksbüchereien									
273000	Volksbüchereien									
	Operative Gebarung									
2/273000+808000	Veräußerung von Altmaterial	2116	3116	16	309,09	200,00	109,09	309,09	200,00	109,09
2/273000+810000	Leistungserlöse (Buchleihgebühren, exkl. 10% MWSt)	2114	3114	13	1.680,02	2.000,00	-319,98	1.680,02	2.000,00	-319,98
2/273000+810019	Leistungserlöse (Einschreibgeb., exkl. 10% MWSt)	2114	3114	13	44,59	100,00	-55,41	44,59	100,00	-55,41
2/273000+813000	Erträge aus der Auflösung von Investitionszuschüssen (Kapitaltransfers)	2127			93,03	100,00	-6,97			
2/273000+817200	Erträge aus der Auflösung von sonstigen Rückstellungen	2117			1.063,64		1.063,64			
2/273000+817210	Erträge aus der Auflösung von sonstigen Rückstellungen - nicht konsumierte Zeitguthaben	2117			29,52		29,52			
SU 21 / 31	Summe Erträge / Einzahlungen operative Gebarung				3.219,89	2.400,00	819,89	2.033,70	2.300,00	-266,30
1/273000-400000	Geringwertige Wirtschaftsgüter des Anlagevermögens	2221	3221	23	1.291,58	2.500,00	-1.208,42	1.642,23	2.500,00	-857,77
1/273000-400100	Materialien (soweit nicht zugeordnet)	2221	3221	23	914,84	900,00	14,84	914,84	900,00	14,84
1/273000-457000	Druckwerke (keine Vorsteuer)	2221	3221	23	43,95		43,95	43,95		43,95
1/273000-457010	Druckwerke (10% Vorsteuer)	2221	3221	23	1.968,70	2.000,00	-31,30	1.968,70	2.000,00	-31,30
1/273000-457020	Druckwerke (20% Vorsteuer)	2221	3221	23	485,54	500,00	-14,46	485,54	500,00	-14,46
1/273000-510000	Geldbezüge der Vertragsbediensteten der Verwaltung	2211	3211	20	22.681,14	22.900,00	-218,86	22.681,14	22.900,00	-218,86
1/273000-522000	Geldbezüge der nicht ganzjährig beschäftigten Angestellten	2211	3211	20	2.023,17	1.300,00	723,17	2.023,17	1.300,00	723,17
1/273000-569000	Sonstige Nebengebühren	2211	3211	20	690,72	700,00	-9,28	690,72	700,00	-9,28
1/273000-580000	Dienstgeberbeiträge zum Ausgleichs fonds für Familienbeihilfen	2212	3212	20	74,88		74,88	74,88		74,88
1/273000-582000	Sonstige Dienstgeberbeiträge zur sozialen Sicherheit	2212	3212	20	5.278,48	5.100,00	178,48	5.278,48	5.100,00	178,48
1/273000-582300	Beitrag Mitarbeitervorsorgekasse	2212	3212	20	8,53		8,53	8,53		8,53
1/273000-590000	Freiwillige Sozialleistungen	2212	3212	20	457,92	400,00	57,92	457,92	400,00	57,92
1/273000-593000	Dotierung von Rückstellungen für nicht konsumierte Urlaube	2214				600,00	-600,00			
1/273000-631000	Telekommunikationsdienste	2222	3222	24	60,49	200,00	-139,51	60,49	200,00	-139,51
1/273000-680100	Planmäßige Abschreibung	2226			313,20	400,00	-86,80			
1/273000-680700	Planmäßige Abschreibung - Amts-, Betriebs- und Geschäftsausstattung	2226			263,62	300,00	-36,38			

		MVAG			Ergebnisrechnung			Finanzierungsrechnung		
		EH	FH	VCQU	RA 2023	VA 2023	RA - VA	RA 2023	VA 2023	RA - VA
1/273000-720309	Interne Leistungsverrechnung - Personalkosten	2225	3225	24	1.931,24	1.900,00	31,24	1.931,24	1.900,00	31,24
1/273000-720409	Interne Leistungsverrechnung - Sachkosten	2225	3225	24	1.753,20	2.500,00	-746,80	1.753,20	2.500,00	-746,80
1/273000-726000	Mitgliedsbeiträge an Institutionen	2225	3225	24	80,00	100,00	-20,00	80,00	100,00	-20,00
SU 22 / 32	Summe Aufwendungen / Auszahlungen operative Gebarung				40.321,20	42.300,00	-1.978,80	40.095,03	41.000,00	-904,97
SA 0 / SA 1	(0) Nettoergebnis (21 - 22) / (1) Geldfluss operative Gebarung (31 - 32)				-37.101,31	-39.900,00	2.798,69	-38.061,33	-38.700,00	638,67
SU 23	Summe Haushaltsrücklagen				0,00	0,00	0,00	0,00	0,00	0,00
SA00	Nettoergebnis nach Zuw./Entn. Haushaltsrücklagen (Saldo 0 +/- SU23)				-37.101,31	-39.900,00	2.798,69			
Investive Gebarung										
SU 33	Summe Einzahlungen investive Gebarung							0,00	0,00	0,00
1/273000-070000	Aktivierungsfähige Rechte		3411	2 42				313,20	300,00	13,20
SU 34	Summe Auszahlungen investive Gebarung							313,20	300,00	13,20
SA2	Saldo (2) Geldfluss aus der Investiven Gebarung (33 - 34)							-313,20	-300,00	-13,20
SA3	Saldo (3) Nettofinanzierungssaldo (Saldo 1 + Saldo 2)							-38.374,53	-39.000,00	625,47
Finanzierungstätigkeit										
SU 35	Summe Einzahlungen aus der Finanzierungstätigkeit							0,00	0,00	0,00
SU 36	Summe Auszahlungen aus der Finanzierungstätigkeit							0,00	0,00	0,00
SA4	Saldo (4) Geldfluss aus der Finanzierungstätigkeit (35 - 36)							0,00	0,00	0,00
SA5	Saldo (5) Geldfluss aus der voranschlagswirksamen Gebarung (Saldo 3 + Saldo 4)							-38.374,53	-39.000,00	625,47
28	Forschung und Wissenschaft									
280	Förderung von Universitäten und Hochschulen									
280000	Fachhochschule Kärnten - Gesundheit & Soziales									
Operative Gebarung										
2/280000+811100	Einnahmen aus Untervermietung und Unterverpachtung von Mietsachen	2115	3115	14	429.148,80	428.600,00	548,80	429.148,80	428.600,00	548,80
SU 21 / 31	Summe Erträge / Einzahlungen operative Gebarung				429.148,80	428.600,00	548,80	429.148,80	428.600,00	548,80
1/280000-700000	Miet- und Pachtaufwand	2223	3223	24	67.426,68	67.500,00	-73,32	67.426,68	67.500,00	-73,32
1/280000-720109	Kostenbeitrag Wirtschaftshof Arbeiter	2225	3225	24	1.766,25	6.000,00	-4.233,75	1.766,25	6.000,00	-4.233,75
1/280000-720209	Kostenbeitrag Wirtschaftshof Maschinen	2225	3225	24	96,90	1.500,00	-1.403,10	96,90	1.500,00	-1.403,10
1/280000-728000	Entgelte für sonstige Leistungen (Beitrag an Technikum)	2225	3225	24	651.780,00	651.800,00	-20,00	651.780,00	651.800,00	-20,00
1/280000-755000	Laufende Transferzahlungen an Unternehmungen (ohne Kreditinstitute)	2233	3233	27	98.000,00	100.000,00	-2.000,00	98.000,00	100.000,00	-2.000,00
SU 22 / 32	Summe Aufwendungen / Auszahlungen operative Gebarung				819.069,83	826.800,00	-7.730,17	819.069,83	826.800,00	-7.730,17
SA 0 / SA 1	(0) Nettoergebnis (21 - 22) / (1) Geldfluss operative Gebarung (31 - 32)				-389.921,03	-398.200,00	8.278,97	-389.921,03	-398.200,00	8.278,97
SU 23	Summe Haushaltsrücklagen				0,00	0,00	0,00	0,00	0,00	0,00

	MVAG	MVAG	VCQU	Ergebnisrechnung			Finanzierungsrechnung				
				EH	FH	RA 2023	VA 2023	RA - VA	RA 2023	VA 2023	RA - VA
SA00											
				Nettoergebnis nach Zuw./Entn. Haushaltsrücklagen (Saldo 0 +/- SU23)			-389.921,03	-398.200,00	8.278,97		
Investive Gebarung											
SU 33				Summe Einzahlungen investive Gebarung						0,00	0,00
SU 34				Summe Auszahlungen investive Gebarung						0,00	0,00
SA2				Saldo (2) Geldfluss aus der Investiven Gebarung (33 – 34)						0,00	0,00
SA3				Saldo (3) Nettofinanzierungssaldo (Saldo 1 + Saldo 2)						-389.921,03	-398.200,00
Finanzierungstätigkeit											
SU 35				Summe Einzahlungen aus der Finanzierungstätigkeit						0,00	0,00
SU 36				Summe Auszahlungen aus der Finanzierungstätigkeit						0,00	0,00
SA4				Saldo (4) Geldfluss aus der Finanzierungstätigkeit (35 – 36)						0,00	0,00
SA5				Saldo (5) Geldfluss aus der voranschlagswirksamen Gebarung (Saldo 3 + Saldo 4)						-389.921,03	-398.200,00

		MVAG			Ergebnisrechnung			Finanzierungsrechnung		
		EH	FH	VCQU	RA 2023	VA 2023	RA - VA	RA 2023	VA 2023	RA - VA
3 Kunst, Kultur und Kultus										
32	Musik und darstellende Kunst									
320	Ausbildung in Musik und darstellender Kunst									
320000	Musikschule									
Operative Gebarung										
2/320000+804000	Veräußerungen von Amts-, Betriebs- und Geschäftsausstattung	2116		31		6.000,00	-6.000,00			
2/320000+816400	Kostensätze für sonst. Leistungen (Musikschulbeiträge)	2114	3114	13	20.407,20	20.400,00	7,20	20.407,20	20.400,00	7,20
2/320000+817200	Erträge aus der Auflösung von sonstigen Rückstellungen	2117			374,88		374,88			
2/320000+861000	Transfers von Ländern, Landesfonds und Landeskammern	2121	3121	15				372,12		372,12
2/320000+866100	Transfers von Finanzunternehmen - Auszahlung Abfertigungs-/Jubiläumsversicherung	2123	3123	16	25.867,67	25.800,00	67,67	25.867,67	25.800,00	67,67
SU 21 / 31	Summe Erträge / Einzahlungen operative Gebarung				46.649,75	52.200,00	-5.550,25	46.646,99	46.200,00	446,99
1/320000-400000	Geringwertige Wirtschaftsgüter des Anlagevermögens	2221	3221	23	970,40	1.500,00	-529,60	970,40	1.500,00	-529,60
1/320000-400100	Materialien (soweit nicht zugeordnet)	2221	3221	23	2.083,51	2.500,00	-416,49	2.083,51	2.500,00	-416,49
1/320000-454000	Reinigungsmittel	2221	3221	23	2.543,04	2.500,00	43,04	2.543,04	2.500,00	43,04
1/320000-457000	Druckwerke	2221	3221	23	5.753,05	5.000,00	753,05	5.753,05	5.000,00	753,05
1/320000-511000	Geldbezüge der Vertragsbediensteten in handwerklicher Verwendung	2211	3211	20	22.312,50	22.200,00	112,50	22.312,50	22.200,00	112,50
1/320000-522000	Geldbezüge der nicht ganzjährig beschäftigten Angestellten	2211	3211	20	21.613,98	23.000,00	-1.386,02	21.613,98	23.000,00	-1.386,02
1/320000-523000	Geldbezüge der nicht ganzjährig beschäftigten Arbeiter	2211	3211	20	417,19	2.100,00	-1.682,81	417,19	2.100,00	-1.682,81
1/320000-565000	Mehrleistungsvergütungen	2211	3211	20	437,22	300,00	137,22	437,22	300,00	137,22
1/320000-580000	Dienstgeberbeiträge zum Ausgleichs fonds für Familienbeihilfen	2212	3212	20	1.645,34	1.900,00	-254,66	1.645,34	1.900,00	-254,66
1/320000-582000	Sonstige Dienstgeberbeiträge zur sozialen Sicherheit	2212	3212	20	8.914,58	9.500,00	-585,42	8.914,58	9.500,00	-585,42
1/320000-582300	Beitrag Mitarbeitervorsorgekasse	2212	3212	20	680,34	700,00	-19,66	680,34	700,00	-19,66
1/320000-593000	Dotierung von Rückstellungen für nicht konsumierte Urlaube	2214				300,00	-300,00			
1/320000-593100	Dotierung von Rückstellungen für nicht konsumierte Zeitguthaben	2214			380,48		380,48			
1/320000-600100	Strom	2222	3222	24	870,00	1.400,00	-530,00	870,00	1.400,00	-530,00
1/320000-614000	Instandhaltung von Gebäuden	2224	3224	24		2.000,00	-2.000,00		2.000,00	-2.000,00
1/320000-618000	Instandhaltung von sonstigen Anlagen	2224	3224	24	2.802,36	4.500,00	-1.697,64	2.802,36	4.500,00	-1.697,64

		MVAG			Ergebnisrechnung			Finanzierungsrechnung		
		EH	FH	VCQU	RA 2023	VA 2023	RA - VA	RA 2023	VA 2023	RA - VA
1/320000-630000	Postdienste	2222	3222	24	534,48	600,00	-65,52	534,48	600,00	-65,52
1/320000-631000	Telekommunikationsdienste	2222	3222	24	1.729,55	2.000,00	-270,45	1.729,55	2.000,00	-270,45
1/320000-670000	Versicherungen	2222	3222	24	912,80	1.400,00	-487,20	912,80	1.400,00	-487,20
1/320000-680700	Planmäßige Abschreibung - Amts-, Betriebs- und Geschäftsausstattung	2226			5.700,96	8.100,00	-2.399,04			
1/320000-700000	Miet- und Pachtaufwand	2223	3223	24	941,00	1.000,00	-59,00	941,00	1.000,00	-59,00
1/320000-720109	Kostenbeitrag Wirtschaftshof Arbeiter	2225	3225	24	479,50	1.500,00	-1.020,50	479,50	1.500,00	-1.020,50
1/320000-720209	Kostenbeitrag Wirtschaftshof Maschinen	2225	3225	24	46,70	500,00	-453,30	46,70	500,00	-453,30
1/320000-720309	Interne Leistungsverrechnung - Personalkosten	2225	3225	24	37.447,23	44.900,00	-7.452,77	37.447,23	44.900,00	-7.452,77
1/320000-720409	Interne Leistungsverrechnung - Sachkosten	2225	3225	24	58.688,82	97.900,00	-39.211,18	58.688,82	97.900,00	-39.211,18
1/320000-728000	Entgelte für sonstige Leistungen	2225	3225	24	2.447,12	2.500,00	-52,88	2.447,12	2.500,00	-52,88
1/320000-752100	Schülerhaltebeiträge	2231	3231	26	524,60	800,00	-275,40	524,60	800,00	-275,40
SU 22 / 32	Summe Aufwendungen / Auszahlungen operative Gebarung				180.876,75	240.600,00	-59.723,25	174.795,31	232.200,00	-57.404,69
SA 0 / SA 1	(0) Nettoergebnis (21 - 22) / (1) Geldfluss operative Gebarung (31 - 32)				-134.227,00	-188.400,00	54.173,00	-128.148,32	-186.000,00	57.851,68
SU 23	Summe Haushaltsrücklagen				0,00	0,00	0,00	0,00	0,00	0,00
SA00	Nettoergebnis nach Zuw./Entn. Haushaltsrücklagen (Saldo 0 +/- SU23)				-134.227,00	-188.400,00	54.173,00			
Investive Gebarung										
2/320000+307000	Kapitaltransfers von privaten Haushalten und privaten Organisationen ohne Erwerbszweck und andere		3334	2 34				21.580,55	20.000,00	1.580,55
2/320000+804000	Veräußerungen von Amts-, Betriebs- und Geschäftsausstattung		3315	31					6.000,00	-6.000,00
SU 33	Summe Einzahlungen investive Gebarung							21.580,55	26.000,00	-4.419,45
1/320000-042000	Amtsausstattung		3415	2 41				1.000,00	1.000,00	
1/320000-042100	Betriebsausstattung (Instrumente usw.)		3415	2 41				65.357,00	65.500,00	-143,00
SU 34	Summe Auszahlungen investive Gebarung							66.357,00	66.500,00	-143,00
SA2	Saldo (2) Geldfluss aus der Investiven Gebarung (33 - 34)							-44.776,45	-40.500,00	-4.276,45
SA3	Saldo (3) Nettofinanzierungssaldo (Saldo 1 + Saldo 2)							-172.924,77	-226.500,00	53.575,23
Finanzierungstätigkeit										
SU 35	Summe Einzahlungen aus der Finanzierungstätigkeit							0,00	0,00	0,00
SU 36	Summe Auszahlungen aus der Finanzierungstätigkeit							0,00	0,00	0,00
SA4	Saldo (4) Geldfluss aus der Finanzierungstätigkeit (35 - 36)							0,00	0,00	0,00
SA5	Saldo (5) Geldfluss aus der voranschlagswirksamen Gebarung (Saldo 3 + Saldo 4)							-172.924,77	-226.500,00	53.575,23
322	Maßnahmen zur Förderung der Musikpflege									
322000	Maßnahmen zur Förderung der Musik pflege									
Operative Gebarung										
SU 21 / 31	Summe Erträge / Einzahlungen operative Gebarung				0,00	0,00	0,00	0,00	0,00	0,00

		MVAG			Ergebnisrechnung			Finanzierungsrechnung		
		EH	FH	VCQU	RA 2023	VA 2023	RA - VA	RA 2023	VA 2023	RA - VA
1/322000-720309	Interne Leistungsverrechnung - Personalkosten	2225	3225	24	14.203,90	16.200,00	-1.996,10	14.203,90	16.200,00	-1.996,10
1/322000-720409	Interne Leistungsverrechnung - Sachkosten	2225	3225	24	25.271,70	33.800,00	-8.528,30	25.271,70	33.800,00	-8.528,30
1/322000-757100	Subventionen an Vereine (Musik-, Gesangsvereine etc.)	2234	3234	27	20.400,00	20.500,00	-100,00	20.400,00	20.500,00	-100,00
SU 22 / 32	Summe Aufwendungen / Auszahlungen operative Gebarung				59.875,60	70.500,00	-10.624,40	59.875,60	70.500,00	-10.624,40
SA 0 / SA 1	(0) Nettoergebnis (21 - 22) / (1) Geldfluss operative Gebarung (31 - 32)				-59.875,60	-70.500,00	10.624,40	-59.875,60	-70.500,00	10.624,40
SU 23	Summe Haushaltsrücklagen				0,00	0,00	0,00	0,00	0,00	0,00
SA00	Nettoergebnis nach Zuw./Entn. Haushaltsrücklagen (Saldo 0 +/- SU23)				-59.875,60	-70.500,00	10.624,40			
Investive Gebarung										
SU 33	Summe Einzahlungen investive Gebarung							0,00	0,00	0,00
SU 34	Summe Auszahlungen investive Gebarung							0,00	0,00	0,00
SA2	Saldo (2) Geldfluss aus der Investiven Gebarung (33 - 34)							0,00	0,00	0,00
SA3	Saldo (3) Nettofinanzierungssaldo (Saldo 1 + Saldo 2)							-59.875,60	-70.500,00	10.624,40
Finanzierungstätigkeit										
SU 35	Summe Einzahlungen aus der Finanzierungstätigkeit							0,00	0,00	0,00
SU 36	Summe Auszahlungen aus der Finanzierungstätigkeit							0,00	0,00	0,00
SA4	Saldo (4) Geldfluss aus der Finanzierungstätigkeit (35 - 36)							0,00	0,00	0,00
SA5	Saldo (5) Geldfluss aus der voranschlagswirksamen Gebarung (Saldo 3 + Saldo 4)							-59.875,60	-70.500,00	10.624,40
36	Heimatspflege									
360	Heimatsmuseen									
360000	Heimatsmuseen									
Operative Gebarung										
2/360000+861100	Transfers von Ländern, Landesfonds und Landesammern - Bedarfszuweisungsmittel operative Gebarung	2121	3121	15	10.000,00	10.000,00		10.000,00	10.000,00	
SU 21 / 31	Summe Erträge / Einzahlungen operative Gebarung				10.000,00	10.000,00	0,00	10.000,00	10.000,00	0,00
1/360000-400000	Geringwertige Wirtschaftsgüter des Anlagevermögens	2221	3221	23	2.000,00	2.000,00		2.000,00	2.000,00	
1/360000-400100	Materialien (soweit nicht zugeordnet)	2221	3221	23		1.500,00	-1.500,00		1.500,00	-1.500,00
1/360000-522000	Geldbezüge der nicht ganzjährig beschäftigten Angestellten	2211	3211	20	3.344,75	3.600,00	-255,25	3.344,75	3.600,00	-255,25
1/360000-580000	Dienstgeberbeiträge zum Ausgleichs fonds für Familienbeihilfen	2212	3212	20	123,75	100,00	23,75	123,75	100,00	23,75
1/360000-582000	Sonstige Dienstgeberbeiträge zur sozialen Sicherheit	2212	3212	20	553,65	700,00	-146,35	553,65	700,00	-146,35
1/360000-582300	Beitrag Mitarbeitervorsorgekasse	2212	3212	20	31,74		31,74	31,74		31,74

		MVAG			Ergebnisrechnung			Finanzierungsrechnung		
		EH	FH	VCQU	RA 2023	VA 2023	RA - VA	RA 2023	VA 2023	RA - VA
1/360000-720109	Kostenbeitrag Wirtschaftshof Arbeiter	2225	3225	24	476,00	7.000,00	-6.524,00	476,00	7.000,00	-6.524,00
1/360000-720209	Kostenbeitrag Wirtschaftshof Maschinen	2225	3225	24	40,80	1.200,00	-1.159,20	40,80	1.200,00	-1.159,20
1/360000-720309	Interne Leistungsverrechnung - Personalkosten	2225	3225	24	10.459,73	11.700,00	-1.240,27	10.459,73	11.700,00	-1.240,27
1/360000-720409	Interne Leistungsverrechnung - Sachkosten	2225	3225	24	19.182,82	23.800,00	-4.617,18	19.182,82	23.800,00	-4.617,18
1/360000-757000	Laufende Transferzahlungen an priv. Organisationen ohne Erwerbszweck	2234	3234	27	6.000,00	6.000,00		6.000,00	6.000,00	
SU 22 / 32	Summe Aufwendungen / Auszahlungen operative Gebarung				42.213,24	57.600,00	-15.386,76	42.213,24	57.600,00	-15.386,76
SA 0 / SA 1	(0) Nettoergebnis (21 - 22) / (1) Geldfluss operative Gebarung (31 - 32)				-32.213,24	-47.600,00	15.386,76	-32.213,24	-47.600,00	15.386,76
SU 23	Summe Haushaltsrücklagen				0,00	0,00	0,00	0,00	0,00	0,00
SA00	Nettoergebnis nach Zuw./Entn. Haushaltsrücklagen (Saldo 0 +/- SU23)				-32.213,24	-47.600,00	15.386,76			
Investive Gebarung										
SU 33	Summe Einzahlungen investive Gebarung							0,00	0,00	0,00
SU 34	Summe Auszahlungen investive Gebarung							0,00	0,00	0,00
SA2	Saldo (2) Geldfluss aus der Investiven Gebarung (33 - 34)							0,00	0,00	0,00
SA3	Saldo (3) Nettofinanzierungssaldo (Saldo 1 + Saldo 2)							-32.213,24	-47.600,00	15.386,76
Finanzierungstätigkeit										
SU 35	Summe Einzahlungen aus der Finanzierungstätigkeit							0,00	0,00	0,00
SU 36	Summe Auszahlungen aus der Finanzierungstätigkeit							0,00	0,00	0,00
SA4	Saldo (4) Geldfluss aus der Finanzierungstätigkeit (35 - 36)							0,00	0,00	0,00
SA5	Saldo (5) Geldfluss aus der voranschlagswirksamen Gebarung (Saldo 3 + Saldo 4)							-32.213,24	-47.600,00	15.386,76
361	Nichtwissenschaftliche Archive									
361000	Gemeindearchiv/Gemeindechronik									
Operative Gebarung										
SU 21 / 31	Summe Erträge / Einzahlungen operative Gebarung				0,00	0,00	0,00	0,00	0,00	0,00
1/361000-400000	Geringwertige Wirtschaftsgüter des Anlagevermögens	2221	3221	23	162,96	300,00	-137,04	162,96	300,00	-137,04
1/361000-728000	Entgelte für sonstige Leistungen	2225	3225	24		300,00	-300,00		300,00	-300,00
SU 22 / 32	Summe Aufwendungen / Auszahlungen operative Gebarung				162,96	600,00	-437,04	162,96	600,00	-437,04
SA 0 / SA 1	(0) Nettoergebnis (21 - 22) / (1) Geldfluss operative Gebarung (31 - 32)				-162,96	-600,00	437,04	-162,96	-600,00	437,04
SU 23	Summe Haushaltsrücklagen				0,00	0,00	0,00	0,00	0,00	0,00
SA00	Nettoergebnis nach Zuw./Entn. Haushaltsrücklagen (Saldo 0 +/- SU23)				-162,96	-600,00	437,04			
Investive Gebarung										
SU 33	Summe Einzahlungen investive Gebarung							0,00	0,00	0,00
SU 34	Summe Auszahlungen investive Gebarung							0,00	0,00	0,00
SA2	Saldo (2) Geldfluss aus der Investiven Gebarung (33 - 34)							0,00	0,00	0,00
SA3	Saldo (3) Nettofinanzierungssaldo (Saldo 1 + Saldo 2)							-162,96	-600,00	437,04

	MVAG	MVAG	VCQU	Ergebnisrechnung			Finanzierungsrechnung			
				EH	FH		RA 2023	VA 2023	RA - VA	RA 2023
Finanzierungstätigkeit										
SU 35								0,00	0,00	0,00
SU 36								0,00	0,00	0,00
SA4								0,00	0,00	0,00
SA5								-162,96	-600,00	437,04
362 Denkmalpflege										
362000 Denkmalpflege										
Operative Gebarung										
SU 21 / 31								0,00	0,00	0,00
1/362000-400000	Materialien (soweit nicht zugeordnet)	2221	3221	23				1.000,00	-1.000,00	1.000,00
1/362000-420000	Pflanzliche Rohstoffe	2221	3221	23	29,97			300,00	-270,03	29,97
1/362000-619000	Instandhaltung von Sonderanlagen	2224	3224	24	3.160,20			5.000,00	-1.839,80	3.160,20
1/362000-619010	Instandhaltung von Sonderanlagen (Ehrengräber)	2224	3224	24				500,00	-500,00	500,00
1/362000-711000	Gebühren f.d.Benütz.v.Gde-Einricht. u. -anlagen gem. FAG (Ausgaben)	2225	3225	24				100,00	-100,00	100,00
1/362000-720109	Kostenbeitrag Wirtschaftshof Arbeiter	2225	3225	24	5.223,00			8.000,00	-2.777,00	5.223,00
1/362000-720209	Kostenbeitrag Wirtschaftshof Maschinen	2225	3225	24	1.332,25			1.100,00	232,25	1.332,25
1/362000-728000	Entgelte für sonstige Leistungen	2225	3225	24	150,57			500,00	-349,43	150,57
SU 22 / 32	Summe Aufwendungen / Auszahlungen operative Gebarung				9.895,99			16.500,00	-6.604,01	9.895,99
SA 0 / SA 1	(0) Nettoergebnis (21 - 22) / (1) Geldfluss operative Gebarung (31 - 32)				-9.895,99			-16.500,00	6.604,01	-9.895,99
SU 23	Summe Haushaltsrücklagen				0,00			0,00	0,00	0,00
SA00	Nettoergebnis nach Zuw./Entn. Haushaltsrücklagen (Saldo 0 +/- SU23)				-9.895,99			-16.500,00	6.604,01	-9.895,99
Investive Gebarung										
SU 33	Summe Einzahlungen investive Gebarung							0,00	0,00	0,00
SU 34	Summe Auszahlungen investive Gebarung							0,00	0,00	0,00
SA2	Saldo (2) Geldfluss aus der Investiven Gebarung (33 - 34)							0,00	0,00	0,00
SA3	Saldo (3) Nettofinanzierungssaldo (Saldo 1 + Saldo 2)							-9.895,99	-16.500,00	6.604,01
Finanzierungstätigkeit										
SU 35	Summe Einzahlungen aus der Finanzierungstätigkeit							0,00	0,00	0,00
SU 36	Summe Auszahlungen aus der Finanzierungstätigkeit							0,00	0,00	0,00
SA4	Saldo (4) Geldfluss aus der Finanzierungstätigkeit (35 - 36)							0,00	0,00	0,00
SA5	Saldo (5) Geldfluss aus der voranschlagswirksamen Gebarung (Saldo 3 + Saldo 4)							-9.895,99	-16.500,00	6.604,01

		MVAG			Ergebnisrechnung			Finanzierungsrechnung		
		EH	FH	VCQU	RA 2023	VA 2023	RA - VA	RA 2023	VA 2023	RA - VA
369	Sonstige Einrichtungen und Maßnahmen									
369000	Sonstige Einrichtungen u. Maßnahmen der Heimatpflege									
Operative Gebarung										
SU 21 / 31	Summe Erträge / Einzahlungen operative Gebarung				0,00	0,00	0,00	0,00	0,00	0,00
1/369000-720309	Interne Leistungsverrechnung - Personalkosten	2225	3225	24	11.969,37	13.600,00	-1.630,63	11.969,37	13.600,00	-1.630,63
1/369000-720409	Interne Leistungsverrechnung - Sachkosten	2225	3225	24	21.720,18	27.900,00	-6.179,82	21.720,18	27.900,00	-6.179,82
1/369000-757100	Subventionen an Vereine	2234	3234	27	5.000,00	5.000,00		5.000,00	5.000,00	
SU 22 / 32	Summe Aufwendungen / Auszahlungen operative Gebarung				38.689,55	46.500,00	-7.810,45	38.689,55	46.500,00	-7.810,45
SA 0 / SA 1	(0) Nettoergebnis (21 - 22) / (1) Geldfluss operative Gebarung (31 - 32)				-38.689,55	-46.500,00	7.810,45	-38.689,55	-46.500,00	7.810,45
SU 23	Summe Haushaltsrücklagen				0,00	0,00	0,00	0,00	0,00	0,00
SA00	Nettoergebnis nach Zuw./Entn. Haushaltsrücklagen (Saldo 0 +/- SU23)				-38.689,55	-46.500,00	7.810,45			
Investive Gebarung										
SU 33	Summe Einzahlungen investive Gebarung							0,00	0,00	0,00
SU 34	Summe Auszahlungen investive Gebarung							0,00	0,00	0,00
SA2	Saldo (2) Geldfluss aus der Investiven Gebarung (33 - 34)							0,00	0,00	0,00
SA3	Saldo (3) Nettofinanzierungssaldo (Saldo 1 + Saldo 2)							-38.689,55	-46.500,00	7.810,45
Finanzierungstätigkeit										
SU 35	Summe Einzahlungen aus der Finanzierungstätigkeit							0,00	0,00	0,00
SU 36	Summe Auszahlungen aus der Finanzierungstätigkeit							0,00	0,00	0,00
SA4	Saldo (4) Geldfluss aus der Finanzierungstätigkeit (35 - 36)							0,00	0,00	0,00
SA5	Saldo (5) Geldfluss aus der voranschlagswirksamen Gebarung (Saldo 3 + Saldo 4)							-38.689,55	-46.500,00	7.810,45
38	Sonstige Kulturpflege									
380	Einrichtungen der Kulturpflege									
380000	Bamberger Amthof									
Operative Gebarung										
2/380000+810309	Kostensätze interne Leistungsverrechnung - Personalkosten	2114	3114	13	77.053,63	91.600,00	-14.546,37	77.053,63	91.600,00	-14.546,37
2/380000+810409	Kostensätze interne Leistungsverrechnung - Sachkosten	2114	3114	13	119.620,09	198.200,00	-78.579,91	119.620,09	198.200,00	-78.579,91
2/380000+811010	Einnahmen aus der Vermietung und Verpachtung (Saalmieten)	2115	3115	14	4.445,00	3.000,00	1.445,00	4.305,00	3.000,00	1.305,00
2/380000+817210	Erträge aus der Auflösung von sonstigen Rückstellungen	2117			5,05		5,05			
2/380000+828000	Rückersätze von Aufwendungen	2116	3116	18	3.180,79	3.200,00	-19,21	3.180,79	3.200,00	-19,21

		MVAG			Ergebnisrechnung			Finanzierungsrechnung		
		EH	FH	VCQU	RA 2023	VA 2023	RA - VA	RA 2023	VA 2023	RA - VA
2/380000+864010	Laufende Transferzahlungen v.sonst. Trägern d. öffentlichen Rechts	2123	3123	16		25.000,00	-25.000,00		25.000,00	-25.000,00
SU 21 / 31	Summe Erträge / Einzahlungen operative Gebarung				204.304,56	321.000,00	-116.695,44	204.159,51	321.000,00	-116.840,49
1/380000-400000	Geringwertige Wirtschaftsgüter des Anlagevermögens	2221	3221	23	2.101,99	3.000,00	-898,01	2.101,99	3.000,00	-898,01
1/380000-400100	Materialien (soweit nicht zugeordnet)	2221	3221	23	2.568,34	3.000,00	-431,66	2.568,34	3.000,00	-431,66
1/380000-420000	Pflanzliche Rohstoffe	2221	3221	23	771,76	800,00	-28,24	771,76	800,00	-28,24
1/380000-452000	Treibstoffe	2221	3221	23	246,31	600,00	-353,69	246,31	600,00	-353,69
1/380000-454000	Reinigungsmittel	2221	3221	23	3.242,66	3.000,00	242,66	3.242,66	3.000,00	242,66
1/380000-511000	Geldbezüge der Vertragsbediensteten in handwerklicher Verwendung	2211	3211	20	39.932,69	40.200,00	-267,31	39.932,69	40.200,00	-267,31
1/380000-522000	Geldbezüge der nicht ganzjährig beschäftigten Angestellten	2211	3211	20		500,00	-500,00		500,00	-500,00
1/380000-523000	Geldbezüge der nicht ganzjährig beschäftigten Arbeiter	2211	3211	20	2.081,87	2.100,00	-18,13	2.081,87	2.100,00	-18,13
1/380000-565000	Mehrleistungsvergütungen	2211	3211	20	1.217,57	1.000,00	217,57	1.217,57	1.000,00	217,57
1/380000-580000	Dienstgeberbeiträge zum Ausgleichs fonds für Familienbeihilfen	2212	3212	20	1.601,39	1.600,00	1,39	1.601,39	1.600,00	1,39
1/380000-582000	Sonstige Dienstgeberbeiträge zur sozialen Sicherheit	2212	3212	20	8.611,98	8.300,00	311,98	8.611,98	8.300,00	311,98
1/380000-582300	Beitrag Mitarbeitervorsorgekasse	2212	3212	20	610,96	600,00	10,96	610,96	600,00	10,96
1/380000-593000	Dotierung von Rückstellungen für nicht konsumierte Urlaube	2214			1.060,34		1.060,34			
1/380000-600100	Strom	2222	3222	24	5.803,06	7.500,00	-1.696,94	5.803,06	7.500,00	-1.696,94
1/380000-600200	Gas	2222	3222	24	40.710,04	67.000,00	-26.289,96	40.710,04	67.000,00	-26.289,96
1/380000-613000	Instandhaltung von sonstigen Grundstückseinrichtungen	2224	3224	24		2.500,00	-2.500,00		2.500,00	-2.500,00
1/380000-614000	Instandhaltung von Gebäuden	2224	3224	24	944,29	15.000,00	-14.055,71	944,29	15.000,00	-14.055,71
1/380000-616000	Instandhaltung von Maschinen	2224	3224	24	554,00	1.000,00	-446,00	554,00	1.000,00	-446,00
1/380000-618000	Instandhaltung von sonstigen Anlagen	2224	3224	24	1.356,53	2.000,00	-643,47	1.356,53	2.000,00	-643,47
1/380000-619000	Instandhaltung von Sonderanlagen	2224	3224	24	3.605,69	5.400,00	-1.794,31	3.605,69	5.400,00	-1.794,31
1/380000-631000	Telekommunikationsdienste	2222	3222	24	626,09	700,00	-73,91	626,09	700,00	-73,91
1/380000-670000	Versicherungen	2222	3222	24	3.880,82	3.900,00	-19,18	3.880,82	3.900,00	-19,18
1/380000-680300	Planmäßige Abschreibung - Gebäude und Bauten	2226				9.000,00	-9.000,00			
1/380000-680700	Planmäßige Abschreibung - Amts-, Betriebs- und Geschäftsausstattung	2226			3.152,76	1.100,00	2.052,76			
1/380000-711000	Gebühren f.d.Benütz.v.Gde-Einricht. u. -anlagen gem. FAG (Ausgaben)	2225	3225	24	7.711,32	8.000,00	-288,68	7.711,32	8.000,00	-288,68
1/380000-720109	Kostenbeitrag Wirtschaftshof Arbeiter	2225	3225	24	14.549,40	30.000,00	-15.450,60	14.549,40	30.000,00	-15.450,60
1/380000-720209	Kostenbeitrag Wirtschaftshof Maschinen	2225	3225	24	870,36	2.000,00	-1.129,64	870,36	2.000,00	-1.129,64

		MVAG			Ergebnisrechnung			Finanzierungsrechnung		
		EH	FH	VCQU	RA 2023	VA 2023	RA - VA	RA 2023	VA 2023	RA - VA
1/380000-720309	Interne Leistungsverrechnung - Personalkosten	2225	3225	24	8.250,79	9.500,00	-1.249,21	8.250,79	9.500,00	-1.249,21
1/380000-724000	Reisegebühren	2225	3225	24	196,98	200,00	-3,02	196,98	200,00	-3,02
1/380000-728000	Entgelte für sonstige Leistungen	2225	3225	24	5.049,73	6.000,00	-950,27	5.444,32	6.000,00	-555,68
1/380000-728030	Entgelte für sonstige Leistungen (Miete u. Wartung Brandmeldeanlage)	2225	3225	24	8.791,07	9.300,00	-508,93	8.791,07	9.300,00	-508,93
1/380000-728040	Entgelte für sonstige Leistungen (Wartung Heizungsanlage)	2225	3225	24	2.090,98	2.500,00	-409,02	2.090,98	2.500,00	-409,02
SU 22 / 32	Summe Aufwendungen / Auszahlungen operative Gebarung				172.191,77	247.300,00	-75.108,23	168.373,26	237.200,00	-68.826,74
SA 0 / SA 1	(0) Nettoergebnis (21 - 22) / (1) Geldfluss operative Gebarung (31 - 32)				32.112,79	73.700,00	-41.587,21	35.786,25	83.800,00	-48.013,75
SU 23	Summe Haushaltsrücklagen				0,00	0,00	0,00	0,00	0,00	0,00
SA00	Nettoergebnis nach Zuw./Entn. Haushaltsrücklagen (Saldo 0 +/- SU23)				32.112,79	73.700,00	-41.587,21			
Investive Gebarung										
2/380000+300000	Kapitaltransfers von Bund, Bundesfonds und Bundeskammern		3331	2 33				20.000,00		-20.000,00
SU 33	Summe Einzahlungen investive Gebarung							0,00	20.000,00	-20.000,00
1/380000-010000	Gebäude		3413	2 40					84.000,00	-84.000,00
1/380000-042000	Betriebsausstattung		3415	2 41				35.786,25	42.500,00	-6.713,75
SU 34	Summe Auszahlungen investive Gebarung							35.786,25	126.500,00	-90.713,75
SA2	Saldo (2) Geldfluss aus der Investiven Gebarung (33 - 34)							-35.786,25	-106.500,00	70.713,75
SA3	Saldo (3) Nettofinanzierungssaldo (Saldo 1 + Saldo 2)							0,00	-22.700,00	22.700,00
Finanzierungstätigkeit										
SU 35	Summe Einzahlungen aus der Finanzierungstätigkeit							0,00	0,00	0,00
SU 36	Summe Auszahlungen aus der Finanzierungstätigkeit							0,00	0,00	0,00
SA4	Saldo (4) Geldfluss aus der Finanzierungstätigkeit (35 - 36)							0,00	0,00	0,00
SA5	Saldo (5) Geldfluss aus der voranschlagswirksamen Gebarung (Saldo 3 + Saldo 4)							0,00	-22.700,00	22.700,00
380100	Kulturräume St.Nikolai 6									
Operative Gebarung										
SU 21 / 31	Summe Erträge / Einzahlungen operative Gebarung				0,00	0,00	0,00	0,00	0,00	0,00
1/380100-600100	Strom	2222	3222	24	225,76	300,00	-74,24	225,76	300,00	-74,24
1/380100-680300	Planmäßige Abschreibung - Gebäude und Bauten	2226			2.050,51	2.100,00	-49,49			
1/380100-700000	Miet- und Pachtaufwand	2223	3223	24	963,00	900,00	63,00	963,00	900,00	63,00
1/380100-700100	Pachtzinse (Betriebskosten an ESG)	2223	3223	24	452,02	2.200,00	-1.747,98	452,02	2.200,00	-1.747,98
SU 22 / 32	Summe Aufwendungen / Auszahlungen operative Gebarung				3.691,29	5.500,00	-1.808,71	1.640,78	3.400,00	-1.759,22
SA 0 / SA 1	(0) Nettoergebnis (21 - 22) / (1) Geldfluss operative Gebarung (31 - 32)				-3.691,29	-5.500,00	1.808,71	-1.640,78	-3.400,00	1.759,22
SU 23	Summe Haushaltsrücklagen				0,00	0,00	0,00	0,00	0,00	0,00
SA00	Nettoergebnis nach Zuw./Entn. Haushaltsrücklagen (Saldo 0 +/- SU23)				-3.691,29	-5.500,00	1.808,71			

		MVAG			Ergebnisrechnung			Finanzierungsrechnung		
		EH	FH	VCQU	RA 2023	VA 2023	RA - VA	RA 2023	VA 2023	RA - VA
Investive Gebarung										
SU 33	Summe Einzahlungen investive Gebarung							0,00	0,00	0,00
SU 34	Summe Auszahlungen investive Gebarung							0,00	0,00	0,00
SA2	Saldo (2) Geldfluss aus der Investiven Gebarung (33 – 34)							0,00	0,00	0,00
SA3	Saldo (3) Nettofinanzierungssaldo (Saldo 1 + Saldo 2)							-1.640,78	-3.400,00	1.759,22
Finanzierungstätigkeit										
SU 35	Summe Einzahlungen aus der Finanzierungstätigkeit							0,00	0,00	0,00
SU 36	Summe Auszahlungen aus der Finanzierungstätigkeit							0,00	0,00	0,00
SA4	Saldo (4) Geldfluss aus der Finanzierungstätigkeit (35 – 36)							0,00	0,00	0,00
SA5	Saldo (5) Geldfluss aus der voranschlagswirksamen Gebarung (Saldo 3 + Saldo 4)							-1.640,78	-3.400,00	1.759,22
380200	Kultursaal in der FHS (Räumlichk. f. multifunkt. Nutzung)									
Operative Gebarung										
2/380200+811000	Einnahmen aus Untervermietung und Unterverpachtung von Mietsachen	2115	3115	14	21.025,72	18.000,00	3.025,72	21.025,72	18.000,00	3.025,72
SU 21 / 31	Summe Erträge / Einzahlungen operative Gebarung				21.025,72	18.000,00	3.025,72	21.025,72	18.000,00	3.025,72
1/380200-400000	Materialien (soweit nicht zugeordnet)	2221	3221	23		300,00	-300,00		300,00	-300,00
1/380200-600100	Strom	2222	3222	24	5.983,19	10.000,00	-4.016,81	5.983,19	10.000,00	-4.016,81
1/380200-670000	Versicherungen	2222	3222	24	1.857,00	1.900,00	-43,00	1.857,00	1.900,00	-43,00
1/380200-700000	Miet- und Pachtaufwand	2223	3223	24	18.628,44	18.700,00	-71,56	18.628,44	18.700,00	-71,56
1/380200-700020	Miet- und Pachtaufwand (Betriebskosten)	2223	3223	24	13.440,98	13.500,00	-59,02	13.440,98	13.500,00	-59,02
1/380200-728000	Entgelte für sonstige Leistungen	2225	3225	24		2.000,00	-2.000,00		2.000,00	-2.000,00
SU 22 / 32	Summe Aufwendungen / Auszahlungen operative Gebarung				39.909,61	46.400,00	-6.490,39	39.909,61	46.400,00	-6.490,39
SA 0 / SA 1	(0) Nettoergebnis (21 - 22) / (1) Geldfluss operative Gebarung (31 – 32)				-18.883,89	-28.400,00	9.516,11	-18.883,89	-28.400,00	9.516,11
SU 23	Summe Haushaltsrücklagen				0,00	0,00	0,00	0,00	0,00	0,00
SA00	Nettoergebnis nach Zuw./Entn. Haushaltsrücklagen (Saldo 0 +/- SU23)				-18.883,89	-28.400,00	9.516,11			
Investive Gebarung										
SU 33	Summe Einzahlungen investive Gebarung							0,00	0,00	0,00
SU 34	Summe Auszahlungen investive Gebarung							0,00	0,00	0,00
SA2	Saldo (2) Geldfluss aus der Investiven Gebarung (33 – 34)							0,00	0,00	0,00
SA3	Saldo (3) Nettofinanzierungssaldo (Saldo 1 + Saldo 2)							-18.883,89	-28.400,00	9.516,11
Finanzierungstätigkeit										
SU 35	Summe Einzahlungen aus der Finanzierungstätigkeit							0,00	0,00	0,00
SU 36	Summe Auszahlungen aus der Finanzierungstätigkeit							0,00	0,00	0,00
SA4	Saldo (4) Geldfluss aus der Finanzierungstätigkeit (35 – 36)							0,00	0,00	0,00
SA5	Saldo (5) Geldfluss aus der voranschlagswirksamen Gebarung (Saldo 3 + Saldo 4)							-18.883,89	-28.400,00	9.516,11

		MVAG			Ergebnisrechnung			Finanzierungsrechnung		
		EH	FH	VCQU	RA 2023	VA 2023	RA - VA	RA 2023	VA 2023	RA - VA
380300	Kulturraum in der VS St. Martin									
Operative Gebarung										
SU 21 / 31	Summe Erträge / Einzahlungen operative Gebarung				0,00	0,00	0,00	0,00	0,00	0,00
1/380300-720409	Interne Leistungsverrechnung - Sachkosten	2225	3225	24	3.472,36	5.800,00	-2.327,64	3.472,36	5.800,00	-2.327,64
SU 22 / 32	Summe Aufwendungen / Auszahlungen operative Gebarung				3.472,36	5.800,00	-2.327,64	3.472,36	5.800,00	-2.327,64
SA 0 / SA 1	(0) Nettoergebnis (21 - 22) / (1) Geldfluss operative Gebarung (31 - 32)				-3.472,36	-5.800,00	2.327,64	-3.472,36	-5.800,00	2.327,64
SU 23	Summe Haushaltsrücklagen				0,00	0,00	0,00	0,00	0,00	0,00
SA00	Nettoergebnis nach Zuw./Entn. Haushaltsrücklagen (Saldo 0 +/- SU23)				-3.472,36	-5.800,00	2.327,64			
Investive Gebarung										
SU 33	Summe Einzahlungen investive Gebarung							0,00	0,00	0,00
SU 34	Summe Auszahlungen investive Gebarung							0,00	0,00	0,00
SA2	Saldo (2) Geldfluss aus der Investiven Gebarung (33 - 34)							0,00	0,00	0,00
SA3	Saldo (3) Nettofinanzierungssaldo (Saldo 1 + Saldo 2)							-3.472,36	-5.800,00	2.327,64
Finanzierungstätigkeit										
SU 35	Summe Einzahlungen aus der Finanzierungstätigkeit							0,00	0,00	0,00
SU 36	Summe Auszahlungen aus der Finanzierungstätigkeit							0,00	0,00	0,00
SA4	Saldo (4) Geldfluss aus der Finanzierungstätigkeit (35 - 36)							0,00	0,00	0,00
SA5	Saldo (5) Geldfluss aus der voranschlagswirksamen Gebarung (Saldo 3 + Saldo 4)							-3.472,36	-5.800,00	2.327,64
380400	Kulturraum Walluschnigsaal									
Operative Gebarung										
2/380400+811000	Einnahmen aus der Vermietung und Verpachtung	2115	3115	14	1.670,00	1.500,00	170,00	1.570,00	1.500,00	70,00
SU 21 / 31	Summe Erträge / Einzahlungen operative Gebarung				1.670,00	1.500,00	170,00	1.570,00	1.500,00	70,00
1/380400-400000	Materialien (soweit nicht zugeordnet)	2221	3221	23	79,74	300,00	-220,26	79,74	300,00	-220,26
1/380400-670000	Versicherungen	2222	3222	24	264,81	300,00	-35,19	264,81	300,00	-35,19
1/380400-700000	Miet- und Pachtaufwand	2223	3223	24	2.778,36	2.800,00	-21,64	2.778,36	2.800,00	-21,64
1/380400-700020	Miet- und Pachtaufwand (Betriebskosten)	2223	3223	24	3.009,19	3.100,00	-90,81	3.009,19	3.100,00	-90,81
1/380400-728000	Entgelte für sonstige Leistungen	2225	3225	24	238,16	500,00	-261,84	238,16	500,00	-261,84
SU 22 / 32	Summe Aufwendungen / Auszahlungen operative Gebarung				6.370,26	7.000,00	-629,74	6.370,26	7.000,00	-629,74
SA 0 / SA 1	(0) Nettoergebnis (21 - 22) / (1) Geldfluss operative Gebarung (31 - 32)				-4.700,26	-5.500,00	799,74	-4.800,26	-5.500,00	699,74
SU 23	Summe Haushaltsrücklagen				0,00	0,00	0,00	0,00	0,00	0,00
SA00	Nettoergebnis nach Zuw./Entn. Haushaltsrücklagen (Saldo 0 +/- SU23)				-4.700,26	-5.500,00	799,74			
Investive Gebarung										
SU 33	Summe Einzahlungen investive Gebarung							0,00	0,00	0,00
SU 34	Summe Auszahlungen investive Gebarung							0,00	0,00	0,00

		MVAG MVAG VCQU			Ergebnisrechnung			Finanzierungsrechnung		
		EH	FH		RA 2023	VA 2023	RA - VA	RA 2023	VA 2023	RA - VA
SA2	Saldo (2) Geldfluss aus der Investiven Gebarung (33 – 34)							0,00	0,00	0,00
SA3	Saldo (3) Nettofinanzierungssaldo (Saldo 1 + Saldo 2)							-4.800,26	-5.500,00	699,74
Finanzierungstätigkeit										
SU 35	Summe Einzahlungen aus der Finanzierungstätigkeit							0,00	0,00	0,00
SU 36	Summe Auszahlungen aus der Finanzierungstätigkeit							0,00	0,00	0,00
SA4	Saldo (4) Geldfluss aus der Finanzierungstätigkeit (35 – 36)							0,00	0,00	0,00
SA5	Saldo (5) Geldfluss aus der voranschlagswirksamen Gebarung (Saldo 3 + Saldo 4)							-4.800,26	-5.500,00	699,74
380500 Begegnungszentrum Feldkirchen										
Operative Gebarung										
2/380500+810309	Kostensätze interne Leistungsverrechnung - Personalkosten	2114	3114	13	26.800,22	28.100,00	-1.299,78	26.800,22	28.100,00	-1.299,78
2/380500+810409	Kostensätze interne Leistungsverrechnung - Sachkosten	2114	3114	13	54.031,56	49.400,00	4.631,56	54.031,56	49.400,00	4.631,56
2/380500+811010	Einnahmen aus der Vermietung und Verpachtung (div. Raummieten)	2115	3115	14	2.580,00	2.200,00	380,00	2.580,00	2.200,00	380,00
2/380500+828000	Rückersätze von Aufwendungen	2116	3116	18		1.000,00	-1.000,00		1.000,00	-1.000,00
SU 21 / 31	Summe Erträge / Einzahlungen operative Gebarung				83.411,78	80.700,00	2.711,78	83.411,78	80.700,00	2.711,78
1/380500-400000	Geringwertige Wirtschaftsgüter des Anlagevermögens	2221	3221	23	279,27	300,00	-20,73	279,27	300,00	-20,73
1/380500-400100	Materialien (soweit nicht zugeordnet)	2221	3221	23	446,46	500,00	-53,54	446,46	500,00	-53,54
1/380500-420000	Pflanzliche Rohstoffe	2221	3221	23		100,00	-100,00		100,00	-100,00
1/380500-454000	Reinigungsmittel	2221	3221	23	706,23	800,00	-93,77	706,23	800,00	-93,77
1/380500-511000	Geldbezüge der Vertragsbediensteten in handwerklicher Verwendung	2211	3211	20	10.642,40	9.700,00	942,40	10.642,40	9.700,00	942,40
1/380500-565000	Mehrleistungsvergütungen	2211	3211	20	1.101,60	900,00	201,60	1.101,60	900,00	201,60
1/380500-580000	Dienstgeberbeiträge zum Ausgleichs fonds für Familienbeihilfen	2212	3212	20	435,57	400,00	35,57	435,57	400,00	35,57
1/380500-582000	Sonstige Dienstgeberbeiträge zur sozialen Sicherheit	2212	3212	20	2.333,56	2.100,00	233,56	2.333,56	2.100,00	233,56
1/380500-582300	Beitrag Mitarbeitervorsorgekasse	2212	3212	20	160,58	100,00	60,58	160,58	100,00	60,58
1/380500-593000	Dotierung von Rückstellungen für nicht konsumierte Urlaube	2214			971,61		971,61			
1/380500-600100	Strom	2222	3222	24	3.792,79	6.300,00	-2.507,21	3.792,79	6.300,00	-2.507,21
1/380500-600300	Fernwärme	2222	3222	24	18.988,58	21.300,00	-2.311,42	18.988,58	21.300,00	-2.311,42
1/380500-613000	Instandhaltung von sonstigen Grundstückseinrichtungen	2224	3224	24		300,00	-300,00		300,00	-300,00
1/380500-614000	Instandhaltung von Gebäuden	2224	3224	24	66,52	500,00	-433,48	66,52	500,00	-433,48
1/380500-616000	Instandhaltung von Maschinen	2224	3224	24		200,00	-200,00		200,00	-200,00
1/380500-618000	Instandhaltung von sonstigen Anlagen	2224	3224	24	1.514,52	3.000,00	-1.485,48	1.756,45	3.000,00	-1.243,55
1/380500-670000	Versicherungen	2222	3222	24	3.207,75	3.500,00	-292,25	3.207,75	3.500,00	-292,25

		MVAG			Ergebnisrechnung			Finanzierungsrechnung		
		EH	FH	VCQU	RA 2023	VA 2023	RA - VA	RA 2023	VA 2023	RA - VA
1/380500-700000	Miet- und Pachtaufwand	2223	3223	24	18.360,00	18.400,00	-40,00	18.360,00	18.400,00	-40,00
1/380500-711000	Gebühren f.d.Benütz.v.Gde-Einricht. u. -anlagen gem. FAG (Ausgab.)	2225	3225	24	7.130,43	6.600,00	530,43	7.130,43	6.600,00	530,43
1/380500-720109	Kostenbeitrag Wirtschaftshof Arbeiter	2225	3225	24	9.376,25	12.000,00	-2.623,75	9.376,25	12.000,00	-2.623,75
1/380500-720209	Kostenbeitrag Wirtschaftshof Maschinen	2225	3225	24	705,24	1.000,00	-294,76	705,24	1.000,00	-294,76
1/380500-720309	Interne Leistungsverrechnung - Personalkosten	2225	3225	24	2.750,26	3.200,00	-449,74	2.750,26	3.200,00	-449,74
1/380500-728000	Entgelte für sonstige Leistungen	2225	3225	24	679,59	1.000,00	-320,41	727,00	1.000,00	-273,00
1/380500-728040	Entgelte für sonstige Leistungen (Wartung Heizungsanlage)	2225	3225	24	444,84	500,00	-55,16	444,84	500,00	-55,16
SU 22 / 32	Summe Aufwendungen / Auszahlungen operative Gebarung				84.094,05	92.700,00	-8.605,95	83.411,78	92.700,00	-9.288,22
SA 0 / SA 1	(0) Nettoergebnis (21 - 22) / (1) Geldfluss operative Gebarung (31 - 32)				-682,27	-12.000,00	11.317,73	0,00	-12.000,00	12.000,00
SU 23	Summe Haushaltsrücklagen				0,00	0,00	0,00	0,00	0,00	0,00
SA00	Nettoergebnis nach Zuw./Entn. Haushaltsrücklagen (Saldo 0 +/- SU23)				-682,27	-12.000,00	11.317,73			
Investive Gebarung										
SU 33	Summe Einzahlungen investive Gebarung							0,00	0,00	0,00
SU 34	Summe Auszahlungen investive Gebarung							0,00	0,00	0,00
SA2	Saldo (2) Geldfluss aus der Investiven Gebarung (33 - 34)							0,00	0,00	0,00
SA3	Saldo (3) Nettofinanzierungssaldo (Saldo 1 + Saldo 2)							0,00	-12.000,00	12.000,00
Finanzierungstätigkeit										
SU 35	Summe Einzahlungen aus der Finanzierungstätigkeit							0,00	0,00	0,00
SU 36	Summe Auszahlungen aus der Finanzierungstätigkeit							0,00	0,00	0,00
SA4	Saldo (4) Geldfluss aus der Finanzierungstätigkeit (35 - 36)							0,00	0,00	0,00
SA5	Saldo (5) Geldfluss aus der voranschlagswirksamen Gebarung (Saldo 3 + Saldo 4)							0,00	-12.000,00	12.000,00
381	Maßnahmen der Kulturpflege									
381000	Maßnahmen der Kulturpflege									
Operative Gebarung										
2/381000+810000	Konzert-Abo	2114	3114	13	5.510,00	4.800,00	710,00	5.510,00	4.800,00	710,00
2/381000+810309	Kostensätze interne Leistungsverrechnung - Personalkosten	2114	3114	13	11.001,05	12.700,00	-1.698,95	11.001,05	12.700,00	-1.698,95
2/381000+861100	Transfers von Ländern, Landesfonds und Landeskammern - BZ operative Gebarung	2121	3121	15	500,00	500,00		500,00	500,00	
SU 21 / 31	Summe Erträge / Einzahlungen operative Gebarung				17.011,05	18.000,00	-988,95	17.011,05	18.000,00	-988,95
1/381000-400000	Materialien (soweit nicht zugeordnet)	2221	3221	23		1.000,00	-1.000,00		1.000,00	-1.000,00
1/381000-457000	Druckwerke	2221	3221	23	174,60	300,00	-125,40	174,60	300,00	-125,40
1/381000-631000	Telekommunikationsdienste	2222	3222	24	138,04	300,00	-161,96	138,04	300,00	-161,96
1/381000-710000	Öffentliche Abgaben (Ausgaben), ohne Gebühren gemäß FAG	2225	3225	24	100,00	100,00		100,00	100,00	

		MVAG			Ergebnisrechnung			Finanzierungsrechnung		
		EH	FH	VCQU	RA 2023	VA 2023	RA - VA	RA 2023	VA 2023	RA - VA
1/381000-720109	Kostenbeitrag Wirtschaftshof Arbeiter	2225	3225	24	9.459,50	12.000,00	-2.540,50	9.459,50	12.000,00	-2.540,50
1/381000-720209	Kostenbeitrag Wirtschaftshof Maschinen	2225	3225	24	1.162,70	1.000,00	162,70	1.162,70	1.000,00	162,70
1/381000-720309	Interne Leistungsverrechnung - Personalkosten	2225	3225	24	76.782,45	82.300,00	-5.517,55	76.782,45	82.300,00	-5.517,55
1/381000-720409	Interne Leistungsverrechnung - Sachkosten	2225	3225	24	30.334,98	48.600,00	-18.265,02	30.334,98	48.600,00	-18.265,02
1/381000-728000	Entgelte für sonstige Leistungen	2225	3225	24	7.883,42	13.000,00	-5.116,58	7.925,36	13.000,00	-5.074,64
1/381000-757100	Subventionen an Vereine (KULTUR FORUM AMTHOF)	2234	3234	27	35.000,00	37.500,00	-2.500,00	35.000,00	37.500,00	-2.500,00
1/381000-757110	Subventionen an Vereine (Strom kosten Probelokale)	2234	3234	27	149,76	500,00	-350,24	149,76	500,00	-350,24
1/381000-757120	Subventionen an Vereine (f. Veranstaltungen)	2234	3234	27	1.000,00	1.000,00		1.000,00	1.000,00	
1/381000-757150	Subventionen an Vereine (Mietkostenersätze an Vereine)	2234	3234	27	3.120,00	3.500,00	-380,00	3.120,00	3.500,00	-380,00
SU 22 / 32	Summe Aufwendungen / Auszahlungen operative Gebarung				165.305,45	201.100,00	-35.794,55	165.347,39	201.100,00	-35.752,61
SA 0 / SA 1	(0) Nettoergebnis (21 - 22) / (1) Geldfluss operative Gebarung (31 - 32)				-148.294,40	-183.100,00	34.805,60	-148.336,34	-183.100,00	34.763,66
SU 23	Summe Haushaltsrücklagen				0,00	0,00	0,00	0,00	0,00	0,00
SA00	Nettoergebnis nach Zuw./Entn. Haushaltsrücklagen (Saldo 0 +/- SU23)				-148.294,40	-183.100,00	34.805,60			
Investive Gebarung										
SU 33	Summe Einzahlungen investive Gebarung							0,00	0,00	0,00
SU 34	Summe Auszahlungen investive Gebarung							0,00	0,00	0,00
SA2	Saldo (2) Geldfluss aus der Investiven Gebarung (33 - 34)							0,00	0,00	0,00
SA3	Saldo (3) Nettofinanzierungssaldo (Saldo 1 + Saldo 2)							-148.336,34	-183.100,00	34.763,66
Finanzierungstätigkeit										
SU 35	Summe Einzahlungen aus der Finanzierungstätigkeit							0,00	0,00	0,00
SU 36	Summe Auszahlungen aus der Finanzierungstätigkeit							0,00	0,00	0,00
SA4	Saldo (4) Geldfluss aus der Finanzierungstätigkeit (35 - 36)							0,00	0,00	0,00
SA5	Saldo (5) Geldfluss aus der voranschlagswirksamen Gebarung (Saldo 3 + Saldo 4)							-148.336,34	-183.100,00	34.763,66
39	Kultus									
390	Kirchliche Angelegenheiten									
390000	Kirchliche Angelegenheiten									
Operative Gebarung										
2/390000+861100	Laufende Transferzahlungen von Ländern und Landesfonds	2121	3121	15	2.000,00	17.000,00	-15.000,00	2.000,00	17.000,00	-15.000,00
SU 21 / 31	Summe Erträge / Einzahlungen operative Gebarung				2.000,00	17.000,00	-15.000,00	2.000,00	17.000,00	-15.000,00
1/390000-400000	Materialien (soweit nicht zugeordnet)	2221	3221	23		2.000,00	-2.000,00		2.000,00	-2.000,00
1/390000-600100	Strom (für Kirchenanstrahlung)	2222	3222	24	508,99	1.100,00	-591,01	508,99	1.100,00	-591,01

		MVAG			Ergebnisrechnung			Finanzierungsrechnung		
		EH	FH	VCQU	RA 2023	VA 2023	RA - VA	RA 2023	VA 2023	RA - VA
1/390000-720109	Kostenbeitrag Wirtschaftshof Arbeiter	2225	3225	24	1.012,00	2.500,00	-1.488,00	1.012,00	2.500,00	-1.488,00
1/390000-720209	Kostenbeitrag Wirtschaftshof Maschinen	2225	3225	24	122,80	500,00	-377,20	122,80	500,00	-377,20
1/390000-777000	Kapitaltransferzahlungen an private Organis. ohne Erwerbszweck	2234		44	2.000,00	17.000,00	-15.000,00			
SU 22 / 32	Summe Aufwendungen / Auszahlungen operative Gebarung				3.643,79	23.100,00	-19.456,21	1.643,79	6.100,00	-4.456,21
SA 0 / SA 1	(0) Nettoergebnis (21 - 22) / (1) Geldfluss operative Gebarung (31 - 32)				-1.643,79	-6.100,00	4.456,21	356,21	10.900,00	-10.543,79
SU 23	Summe Haushaltsrücklagen				0,00	0,00	0,00	0,00	0,00	0,00
SA00	Nettoergebnis nach Zuw./Entn. Haushaltsrücklagen (Saldo 0 +/- SU23)				-1.643,79	-6.100,00	4.456,21			
Investive Gebarung										
SU 33	Summe Einzahlungen investive Gebarung							0,00	0,00	0,00
1/390000-777000	Kapitaltransferzahlungen an private Organis. ohne Erwerbszweck		3434	44				2.000,00	17.000,00	-15.000,00
SU 34	Summe Auszahlungen investive Gebarung							2.000,00	17.000,00	-15.000,00
SA2	Saldo (2) Geldfluss aus der Investiven Gebarung (33 - 34)							-2.000,00	-17.000,00	15.000,00
SA3	Saldo (3) Nettofinanzierungssaldo (Saldo 1 + Saldo 2)							-1.643,79	-6.100,00	4.456,21
Finanzierungstätigkeit										
SU 35	Summe Einzahlungen aus der Finanzierungstätigkeit							0,00	0,00	0,00
SU 36	Summe Auszahlungen aus der Finanzierungstätigkeit							0,00	0,00	0,00
SA4	Saldo (4) Geldfluss aus der Finanzierungstätigkeit (35 - 36)							0,00	0,00	0,00
SA5	Saldo (5) Geldfluss aus der voranschlagswirksamen Gebarung (Saldo 3 + Saldo 4)							-1.643,79	-6.100,00	4.456,21

		MVAG	MVAG	VCQU	Ergebnisrechnung			Finanzierungsrechnung		
		EH	FH		RA 2023	VA 2023	RA - VA	RA 2023	VA 2023	RA - VA
4 Soziale Wohlfahrt und Wohnbauförderung										
41	Allgemeine öffentliche Wohlfahrt									
411	Maßnahmen der allgemeinen Sozialhilfe									
411000	Maßnahmen der allgem. Sozialhilfe									
Operative Gebarung										
2/411000+828000	Rückersätze von Aufwendungen (allgem. Sozialhilfe)	2116	3116	18	279.483,68	279.400,00	83,68	279.483,68	279.400,00	83,68
2/411000+861400	Transfers von Ländern, Landesfonds und Landeskammern - Ktn. Zuschlagabgabengesetz - Gutschrift	2121	3121	15	22.030,89	22.000,00	30,89	22.030,89	22.000,00	30,89
SU 21 / 31	Summe Erträge / Einzahlungen operative Gebarung				301.514,57	301.400,00	114,57	301.514,57	301.400,00	114,57
1/411000-751600	Sozialhilfe Kopfquote	2231	3231	26	5.509.755,63	5.532.500,00	-22.744,37	5.509.755,63	5.532.500,00	-22.744,37
1/411000-752300	Transfers an Gemeinden, Gemeindeverbände (ohne marktbestimmte Tätigkeit) und Gemeindefonds - Umlage Sozialhilfeverband	2231	3231	26	89.609,89	90.000,00	-390,11	89.609,89	90.000,00	-390,11
SU 22 / 32	Summe Aufwendungen / Auszahlungen operative Gebarung				5.599.365,52	5.622.500,00	-23.134,48	5.599.365,52	5.622.500,00	-23.134,48
SA 0 / SA 1	(0) Nettoergebnis (21 - 22) / (1) Geldfluss operative Gebarung (31 - 32)				-5.297.850,95	-5.321.100,00	23.249,05	-5.297.850,95	-5.321.100,00	23.249,05
SU 23	Summe Haushaltsrücklagen				0,00	0,00	0,00	0,00	0,00	0,00
SA00	Nettoergebnis nach Zuw./Entn. Haushaltsrücklagen (Saldo 0 +/- SU23)				-5.297.850,95	-5.321.100,00	23.249,05			
Investive Gebarung										
SU 33	Summe Einzahlungen investive Gebarung							0,00	0,00	0,00
SU 34	Summe Auszahlungen investive Gebarung							0,00	0,00	0,00
SA2	Saldo (2) Geldfluss aus der Investiven Gebarung (33 - 34)							0,00	0,00	0,00
SA3	Saldo (3) Nettofinanzierungssaldo (Saldo 1 + Saldo 2)							-5.297.850,95	-5.321.100,00	23.249,05
Finanzierungstätigkeit										
SU 35	Summe Einzahlungen aus der Finanzierungstätigkeit							0,00	0,00	0,00
SU 36	Summe Auszahlungen aus der Finanzierungstätigkeit							0,00	0,00	0,00
SA4	Saldo (4) Geldfluss aus der Finanzierungstätigkeit (35 - 36)							0,00	0,00	0,00
SA5	Saldo (5) Geldfluss aus der voranschlagswirksamen Gebarung (Saldo 3 + Saldo 4)							-5.297.850,95	-5.321.100,00	23.249,05
419	Sonstige Einrichtungen und Maßnahmen									
419000	Sonstige Einrichtungen u. Maßnahmen der allg. öffentlichen Wohlfahrt									
Operative Gebarung										
SU 21 / 31	Summe Erträge / Einzahlungen operative Gebarung				0,00	0,00	0,00	0,00	0,00	0,00
1/419000-757100	Subventionen an Vereine (KOV usw.)	2234	3234	27	150,00	300,00	-150,00	150,00	300,00	-150,00
SU 22 / 32	Summe Aufwendungen / Auszahlungen operative Gebarung				150,00	300,00	-150,00	150,00	300,00	-150,00

		MVAG MVAG VCQU			Ergebnisrechnung			Finanzierungsrechnung		
		EH	FH		RA 2023	VA 2023	RA - VA	RA 2023	VA 2023	RA - VA
SA 0 / SA 1	(0) Nettoergebnis (21 - 22) / (1) Geldfluss operative Gebarung (31 - 32)				-150,00	-300,00	150,00	-150,00	-300,00	150,00
SU 23	Summe Haushaltsrücklagen				0,00	0,00	0,00	0,00	0,00	0,00
SA00	Nettoergebnis nach Zuw./Entn. Haushaltsrücklagen (Saldo 0 +/- SU23)				-150,00	-300,00	150,00			
Investive Gebarung										
SU 33	Summe Einzahlungen investive Gebarung							0,00	0,00	0,00
SU 34	Summe Auszahlungen investive Gebarung							0,00	0,00	0,00
SA2	Saldo (2) Geldfluss aus der Investiven Gebarung (33 - 34)							0,00	0,00	0,00
SA3	Saldo (3) Nettofinanzierungssaldo (Saldo 1 + Saldo 2)							-150,00	-300,00	150,00
Finanzierungstätigkeit										
SU 35	Summe Einzahlungen aus der Finanzierungstätigkeit							0,00	0,00	0,00
SU 36	Summe Auszahlungen aus der Finanzierungstätigkeit							0,00	0,00	0,00
SA4	Saldo (4) Geldfluss aus der Finanzierungstätigkeit (35 - 36)							0,00	0,00	0,00
SA5	Saldo (5) Geldfluss aus der voranschlagswirksamen Gebarung (Saldo 3 + Saldo 4)							-150,00	-300,00	150,00
42 Freie Wohlfahrt										
429 Sonstige Einrichtungen und Maßnahmen										
429000 Sonstige Einrichtungen und Maßnahmen										
Operative Gebarung										
2/429000+829020	Sonstige Einnahmen (Ersatz Aushilfen)	2116	3116	18	1.117,00	3.000,00	-1.883,00	909,98	3.000,00	-2.090,02
2/429000+868000	Laufende Transferzahlungen von privaten Haushalten	2124	3124	16	1.202,16		1.202,16	1.202,16		1.202,16
SU 21 / 31	Summe Erträge / Einzahlungen operative Gebarung				2.319,16	3.000,00	-680,84	2.112,14	3.000,00	-887,86
1/429000-400000	Materialien (soweit nicht zugeordnet)	2221	3221	23		200,00	-200,00		200,00	-200,00
1/429000-413000	Handelswaren	2221	3221	23		200,00	-200,00		200,00	-200,00
1/429000-600100	Strom	2222	3222	24	170,75	2.000,00	-1.829,25	170,75	2.000,00	-1.829,25
1/429000-720109	Kostenbeitrag Wirtschaftshof Arbeiter	2225	3225	24	383,50	2.000,00	-1.616,50	383,50	2.000,00	-1.616,50
1/429000-720209	Kostenbeitrag Wirtschaftshof Maschinen	2225	3225	24	38,00	300,00	-262,00	38,00	300,00	-262,00
1/429000-728000	Entgelte für sonstige Leistungen (Senioren, Fam.-u. Gesundheitstage)	2225	3225	24	5.233,46	5.500,00	-266,54	5.233,46	5.500,00	-266,54
1/429000-728010	Entgelte für sonstige Leistungen (Seniorentaxi)	2225	3225	24	11.307,00	11.000,00	307,00	11.307,00	11.000,00	307,00
1/429000-728020	Entgelte für sonstige Leistungen (Begräbniskosten)	2225	3225	24	194,24	200,00	-5,76	194,24	200,00	-5,76
1/429000-728030	Entgelte f.sonst.Leist.(Baukosten-, Mietkostenzuschüsse, Kauttionen)	2225	3225	24	990,00	2.000,00	-1.010,00	990,00	2.000,00	-1.010,00
1/429000-728040	Entgelte für sonstige Leistungen (Nachtaxi)	2225	3225	24	13,80	500,00	-486,20	13,80	500,00	-486,20
1/429000-757100	Subventionen an Vereine (Senioren clubs)	2234	3234	27	2.300,00	2.300,00		2.300,00	2.300,00	

		MVAG MVAG VCQU			Ergebnisrechnung			Finanzierungsrechnung		
		EH	FH	VCQU	RA 2023	VA 2023	RA - VA	RA 2023	VA 2023	RA - VA
1/429000-757110	Subventionen an Vereine	2234	3234	27	1.822,00	2.000,00	-178,00	1.822,00	2.000,00	-178,00
1/429000-768000	sonst. lfd. Transferzahlungen an private Haushalte	2234	3234	27	8.775,61	10.000,00	-1.224,39	8.775,61	10.000,00	-1.224,39
SU 22 / 32	Summe Aufwendungen / Auszahlungen operative Gebarung				31.228,36	38.200,00	-6.971,64	31.228,36	38.200,00	-6.971,64
SA 0 / SA 1	(0) Nettoergebnis (21 - 22) / (1) Geldfluss operative Gebarung (31 - 32)				-28.909,20	-35.200,00	6.290,80	-29.116,22	-35.200,00	6.083,78
SU 23	Summe Haushaltsrücklagen				0,00	0,00	0,00	0,00	0,00	0,00
SA00	Nettoergebnis nach Zuw./Entn. Haushaltsrücklagen (Saldo 0 +/- SU23)				-28.909,20	-35.200,00	6.290,80			
Investive Gebarung										
SU 33	Summe Einzahlungen investive Gebarung							0,00	0,00	0,00
SU 34	Summe Auszahlungen investive Gebarung							0,00	0,00	0,00
SA2	Saldo (2) Geldfluss aus der Investiven Gebarung (33 - 34)							0,00	0,00	0,00
SA3	Saldo (3) Nettofinanzierungssaldo (Saldo 1 + Saldo 2)							-29.116,22	-35.200,00	6.083,78
Finanzierungstätigkeit										
SU 35	Summe Einzahlungen aus der Finanzierungstätigkeit							0,00	0,00	0,00
SU 36	Summe Auszahlungen aus der Finanzierungstätigkeit							0,00	0,00	0,00
SA4	Saldo (4) Geldfluss aus der Finanzierungstätigkeit (35 - 36)							0,00	0,00	0,00
SA5	Saldo (5) Geldfluss aus der voranschlagswirksamen Gebarung (Saldo 3 + Saldo 4)							-29.116,22	-35.200,00	6.083,78
429100	Eingliederung Langzeitarbeitsloser									
Operative Gebarung										
2/429100+810309	Kostensätze interne Leistungsverrechnung - Personalkosten	2114	3114	13	15.000,00	15.000,00		15.000,00	15.000,00	
SU 21 / 31	Summe Erträge / Einzahlungen operative Gebarung				15.000,00	15.000,00	0,00	15.000,00	15.000,00	0,00
1/429100-757000	Lfd.Transferzahl. a. priv.Org. o. Erwerbzzweck (Verein Neue Arbeit)	2234	3234	27	15.000,00	15.000,00		15.000,00	15.000,00	
SU 22 / 32	Summe Aufwendungen / Auszahlungen operative Gebarung				15.000,00	15.000,00	0,00	15.000,00	15.000,00	0,00
SA 0 / SA 1	(0) Nettoergebnis (21 - 22) / (1) Geldfluss operative Gebarung (31 - 32)				0,00	0,00	0,00	0,00	0,00	0,00
SU 23	Summe Haushaltsrücklagen				0,00	0,00	0,00	0,00	0,00	0,00
SA00	Nettoergebnis nach Zuw./Entn. Haushaltsrücklagen (Saldo 0 +/- SU23)				0,00	0,00	0,00			
Investive Gebarung										
SU 33	Summe Einzahlungen investive Gebarung							0,00	0,00	0,00
SU 34	Summe Auszahlungen investive Gebarung							0,00	0,00	0,00
SA2	Saldo (2) Geldfluss aus der Investiven Gebarung (33 - 34)							0,00	0,00	0,00
SA3	Saldo (3) Nettofinanzierungssaldo (Saldo 1 + Saldo 2)							0,00	0,00	0,00
Finanzierungstätigkeit										
SU 35	Summe Einzahlungen aus der Finanzierungstätigkeit							0,00	0,00	0,00
SU 36	Summe Auszahlungen aus der Finanzierungstätigkeit							0,00	0,00	0,00
SA4	Saldo (4) Geldfluss aus der Finanzierungstätigkeit (35 - 36)							0,00	0,00	0,00

		MVAG			Ergebnisrechnung			Finanzierungsrechnung		
		EH	FH	VCQU	RA 2023	VA 2023	RA - VA	RA 2023	VA 2023	RA - VA
SA5	Saldo (5) Geldfluss aus der voranschlagswirksamen Gebarung (Saldo 3 + Saldo 4)							0,00	0,00	0,00
429200	Frauenberatung und Sozialräumlichkeiten									
	Operative Gebarung									
2/429200+828000	Rückersätze von Aufwendungen	2116	3116	18	50,00		50,00	50,00		50,00
SU 21 / 31	Summe Erträge / Einzahlungen operative Gebarung				50,00	0,00	50,00	50,00	0,00	50,00
1/429200-400000	Materialien (soweit nicht zugeordnet)	2221	3221	23		300,00	-300,00		300,00	-300,00
1/429200-451000	Brennstoffe	2221	3221	23	2.082,99	2.500,00	-417,01	2.082,99	2.500,00	-417,01
1/429200-600100	Strom	2222	3222	24	476,54	700,00	-223,46	476,54	700,00	-223,46
1/429200-631000	Telekommunikationsdienste	2222	3222	24	664,99	800,00	-135,01	664,99	800,00	-135,01
1/429200-700000	Miet- und Pachtaufwand	2223	3223	24	6.684,84	6.700,00	-15,16	6.684,84	6.700,00	-15,16
1/429200-720109	Kostenbeitrag Wirtschaftshof Arbeiter	2225	3225	24		1.000,00	-1.000,00		1.000,00	-1.000,00
1/429200-720209	Kostenbeitrag Wirtschaftshof Maschinen	2225	3225	24		100,00	-100,00		100,00	-100,00
1/429200-757000	Lfd. Transf.zahl.an priv.Organisat. o. Erwerbszweck	2234	3234	27	2.400,00	2.500,00	-100,00	2.400,00	2.500,00	-100,00
SU 22 / 32	Summe Aufwendungen / Auszahlungen operative Gebarung				12.309,36	14.600,00	-2.290,64	12.309,36	14.600,00	-2.290,64
SA 0 / SA 1	(0) Nettoergebnis (21 - 22) / (1) Geldfluss operative Gebarung (31 - 32)				-12.259,36	-14.600,00	2.340,64	-12.259,36	-14.600,00	2.340,64
SU 23	Summe Haushaltsrücklagen				0,00	0,00	0,00	0,00	0,00	0,00
SA00	Nettoergebnis nach Zuw./Entn. Haushaltsrücklagen (Saldo 0 +/- SU23)				-12.259,36	-14.600,00	2.340,64			
	Investive Gebarung									
SU 33	Summe Einzahlungen investive Gebarung							0,00	0,00	0,00
SU 34	Summe Auszahlungen investive Gebarung							0,00	0,00	0,00
SA2	Saldo (2) Geldfluss aus der Investiven Gebarung (33 - 34)							0,00	0,00	0,00
SA3	Saldo (3) Nettofinanzierungssaldo (Saldo 1 + Saldo 2)							-12.259,36	-14.600,00	2.340,64
	Finanzierungstätigkeit									
SU 35	Summe Einzahlungen aus der Finanzierungstätigkeit							0,00	0,00	0,00
SU 36	Summe Auszahlungen aus der Finanzierungstätigkeit							0,00	0,00	0,00
SA4	Saldo (4) Geldfluss aus der Finanzierungstätigkeit (35 - 36)							0,00	0,00	0,00
SA5	Saldo (5) Geldfluss aus der voranschlagswirksamen Gebarung (Saldo 3 + Saldo 4)							-12.259,36	-14.600,00	2.340,64
43	Jugendwohlfahrt									
439	Sonstige Einrichtungen und Maßnahmen									
439000	Sonstige Einrichtungen u. Maßnahmen der Jugendwohlfahrt									
	Operative Gebarung									
SU 21 / 31	Summe Erträge / Einzahlungen operative Gebarung				0,00	0,00	0,00	0,00	0,00	0,00
1/439000-400000	Geringwertige Wirtschaftsgüter des Anlagevermögens	2221	3221	23		300,00	-300,00		300,00	-300,00

		MVAG			Ergebnisrechnung			Finanzierungsrechnung		
		EH	FH	VCQU	RA 2023	VA 2023	RA - VA	RA 2023	VA 2023	RA - VA
1/439000-400100	Materialien (soweit nicht zugeordnet)	2221	3221	23		500,00	-500,00		500,00	-500,00
1/439000-631000	Telekommunikationsdienste	2222	3222	24	583,95	1.000,00	-416,05	583,95	1.000,00	-416,05
1/439000-720109	Kostenbeitrag Wirtschaftshof Arbeiter	2225	3225	24		100,00	-100,00		100,00	-100,00
1/439000-720209	Kostenbeitrag Wirtschaftshof Maschinen	2225	3225	24		100,00	-100,00		100,00	-100,00
1/439000-728000	Entgelte für sonstige Leistungen	2225	3225	24	201,44	500,00	-298,56	201,44	500,00	-298,56
1/439000-768000	sonst. lfd. Transferzahlungen an private Haushalte (My Life)	2234	3234	27	8.000,00	8.000,00		8.000,00	8.000,00	
SU 22 / 32	Summe Aufwendungen / Auszahlungen operative Gebarung				8.785,39	10.500,00	-1.714,61	8.785,39	10.500,00	-1.714,61
SA 0 / SA 1	(0) Nettoergebnis (21 - 22) / (1) Geldfluss operative Gebarung (31 - 32)				-8.785,39	-10.500,00	1.714,61	-8.785,39	-10.500,00	1.714,61
SU 23	Summe Haushaltsrücklagen				0,00	0,00	0,00	0,00	0,00	0,00
SA00	Nettoergebnis nach Zuw./Entn. Haushaltsrücklagen (Saldo 0 +/- SU23)				-8.785,39	-10.500,00	1.714,61			
Investive Gebarung										
SU 33	Summe Einzahlungen investive Gebarung							0,00	0,00	0,00
1/439000-042000	Amtsausstattung		3415	2 41					400,00	-400,00
SU 34	Summe Auszahlungen investive Gebarung							0,00	400,00	-400,00
SA2	Saldo (2) Geldfluss aus der Investiven Gebarung (33 - 34)							0,00	-400,00	400,00
SA3	Saldo (3) Nettofinanzierungssaldo (Saldo 1 + Saldo 2)							-8.785,39	-10.900,00	2.114,61
Finanzierungstätigkeit										
SU 35	Summe Einzahlungen aus der Finanzierungstätigkeit							0,00	0,00	0,00
SU 36	Summe Auszahlungen aus der Finanzierungstätigkeit							0,00	0,00	0,00
SA4	Saldo (4) Geldfluss aus der Finanzierungstätigkeit (35 - 36)							0,00	0,00	0,00
SA5	Saldo (5) Geldfluss aus der voranschlagswirksamen Gebarung (Saldo 3 + Saldo 4)							-8.785,39	-10.900,00	2.114,61
44 Behebung von Notständen										
441 Maßnahmen										
441900 Corona-Krise 2020										
Operative Gebarung										
2/441900+828000	Rückersätze von Aufwendungen	2116	3116	18	11.918,25	11.900,00	18,25	11.918,25	11.900,00	18,25
2/441900+860001	Bundeszweckzuschuss für eine kommunale Impfkampagne	2121	3121	15	113.408,00	113.400,00	8,00	113.408,00	113.400,00	8,00
2/441900+868000	Transfers von privaten Haushalten - Strafgelder	2124	3124	16	300,00	300,00		300,00	300,00	
SU 21 / 31	Summe Erträge / Einzahlungen operative Gebarung				125.626,25	125.600,00	26,25	125.626,25	125.600,00	26,25
1/441900-454000	Reinigungsmittel	2221	3221	23		3.000,00	-3.000,00		3.000,00	-3.000,00
1/441900-728000	Entgelte für sonstige Leistungen	2225	3225	24	1.158,75	6.000,00	-4.841,25	1.158,75	6.000,00	-4.841,25
1/441900-750000	Transfers an Bund, Bundesfonds und Bundeskammern	2231	3231	26	113.408,00		113.408,00	113.408,00		113.408,00
SU 22 / 32	Summe Aufwendungen / Auszahlungen operative Gebarung				114.566,75	9.000,00	105.566,75	114.566,75	9.000,00	105.566,75

	MVAG	MVAG	VCQU	Ergebnisrechnung			Finanzierungsrechnung			
				EH	FH	RA 2023	VA 2023	RA - VA	RA 2023	VA 2023
SA 0 / SA 1	(0) Nettoergebnis (21 - 22) / (1) Geldfluss operative Gebarung (31 - 32)				11.059,50	116.600,00	-105.540,50	11.059,50	116.600,00	-105.540,50
SU 23	Summe Haushaltsrücklagen				0,00	0,00	0,00	0,00	0,00	0,00
SA00	Nettoergebnis nach Zuw./Entn. Haushaltsrücklagen (Saldo 0 +/- SU23)				11.059,50	116.600,00	-105.540,50			
Investive Gebarung										
SU 33	Summe Einzahlungen investive Gebarung							0,00	0,00	0,00
SU 34	Summe Auszahlungen investive Gebarung							0,00	0,00	0,00
SA2	Saldo (2) Geldfluss aus der Investiven Gebarung (33 - 34)							0,00	0,00	0,00
SA3	Saldo (3) Nettofinanzierungssaldo (Saldo 1 + Saldo 2)							11.059,50	116.600,00	-105.540,50
Finanzierungstätigkeit										
SU 35	Summe Einzahlungen aus der Finanzierungstätigkeit							0,00	0,00	0,00
SU 36	Summe Auszahlungen aus der Finanzierungstätigkeit							0,00	0,00	0,00
SA4	Saldo (4) Geldfluss aus der Finanzierungstätigkeit (35 - 36)							0,00	0,00	0,00
SA5	Saldo (5) Geldfluss aus der voranschlagswirksamen Gebarung (Saldo 3 + Saldo 4)							11.059,50	116.600,00	-105.540,50
441910	Corona Massentests									
Operative Gebarung										
SU 21 / 31	Summe Erträge / Einzahlungen operative Gebarung				0,00	0,00	0,00	0,00	0,00	0,00
1/441910-720109	Kostenbeiträge Wirtschaftshof Arbeiter	2225	3225	24	92,00		92,00	92,00		92,00
1/441910-720209	Kostenbeiträge Wirtschaftshof Maschinen	2225	3225	24	9,60		9,60	9,60		9,60
SU 22 / 32	Summe Aufwendungen / Auszahlungen operative Gebarung				101,60	0,00	101,60	101,60	0,00	101,60
SA 0 / SA 1	(0) Nettoergebnis (21 - 22) / (1) Geldfluss operative Gebarung (31 - 32)				-101,60	0,00	-101,60	-101,60	0,00	-101,60
SU 23	Summe Haushaltsrücklagen				0,00	0,00	0,00	0,00	0,00	0,00
SA00	Nettoergebnis nach Zuw./Entn. Haushaltsrücklagen (Saldo 0 +/- SU23)				-101,60	0,00	-101,60			
Investive Gebarung										
SU 33	Summe Einzahlungen investive Gebarung							0,00	0,00	0,00
SU 34	Summe Auszahlungen investive Gebarung							0,00	0,00	0,00
SA2	Saldo (2) Geldfluss aus der Investiven Gebarung (33 - 34)							0,00	0,00	0,00
SA3	Saldo (3) Nettofinanzierungssaldo (Saldo 1 + Saldo 2)							-101,60	0,00	-101,60
Finanzierungstätigkeit										
SU 35	Summe Einzahlungen aus der Finanzierungstätigkeit							0,00	0,00	0,00
SU 36	Summe Auszahlungen aus der Finanzierungstätigkeit							0,00	0,00	0,00
SA4	Saldo (4) Geldfluss aus der Finanzierungstätigkeit (35 - 36)							0,00	0,00	0,00
SA5	Saldo (5) Geldfluss aus der voranschlagswirksamen Gebarung (Saldo 3 + Saldo 4)							-101,60	0,00	-101,60

		MVAG	MVAG	VCQU	Ergebnisrechnung			Finanzierungsrechnung		
		EH	FH		RA 2023	VA 2023	RA - VA	RA 2023	VA 2023	RA - VA
46	Familienpolitische Maßnahmen									
462	Unterbringung kinderreicher Familien									
462010	Familienpolitische Maßnahmen									
Operative Gebarung										
SU 21 / 31	Summe Erträge / Einzahlungen operative Gebarung				0,00	0,00	0,00	0,00	0,00	0,00
1/462010-728000	Entgelte für sonstige Leistungen	2225	3225	24		2.000,00	-2.000,00		2.000,00	-2.000,00
SU 22 / 32	Summe Aufwendungen / Auszahlungen operative Gebarung				0,00	2.000,00	-2.000,00	0,00	2.000,00	-2.000,00
SA 0 / SA 1	(0) Nettoergebnis (21 - 22) / (1) Geldfluss operative Gebarung (31 - 32)				0,00	-2.000,00	2.000,00	0,00	-2.000,00	2.000,00
SU 23	Summe Haushaltsrücklagen				0,00	0,00	0,00	0,00	0,00	0,00
SA00	Nettoergebnis nach Zuw./Entn. Haushaltsrücklagen (Saldo 0 +/- SU23)				0,00	-2.000,00	2.000,00			
Investive Gebarung										
SU 33	Summe Einzahlungen investive Gebarung							0,00	0,00	0,00
SU 34	Summe Auszahlungen investive Gebarung							0,00	0,00	0,00
SA2	Saldo (2) Geldfluss aus der Investiven Gebarung (33 - 34)							0,00	0,00	0,00
SA3	Saldo (3) Nettofinanzierungssaldo (Saldo 1 + Saldo 2)							0,00	-2.000,00	2.000,00
Finanzierungstätigkeit										
SU 35	Summe Einzahlungen aus der Finanzierungstätigkeit							0,00	0,00	0,00
SU 36	Summe Auszahlungen aus der Finanzierungstätigkeit							0,00	0,00	0,00
SA4	Saldo (4) Geldfluss aus der Finanzierungstätigkeit (35 - 36)							0,00	0,00	0,00
SA5	Saldo (5) Geldfluss aus der voranschlagswirksamen Gebarung (Saldo 3 + Saldo 4)							0,00	-2.000,00	2.000,00
48	Wohnbauförderung									
480	Allgemeine Wohnbauförderung									
480000	Allgemeine Wohnbauförderung									
Operative Gebarung										
2/480000+820000	Einnahmen aus der Verzinsung von Darlehen	2131	3131	14	5.795,68	5.800,00	-4,32	5.795,68	5.800,00	-4,32
SU 21 / 31	Summe Erträge / Einzahlungen operative Gebarung				5.795,68	5.800,00	-4,32	5.795,68	5.800,00	-4,32
SU 22 / 32	Summe Aufwendungen / Auszahlungen operative Gebarung				0,00	0,00	0,00	0,00	0,00	0,00
SA 0 / SA 1	(0) Nettoergebnis (21 - 22) / (1) Geldfluss operative Gebarung (31 - 32)				5.795,68	5.800,00	-4,32	5.795,68	5.800,00	-4,32
SU 23	Summe Haushaltsrücklagen				0,00	0,00	0,00	0,00	0,00	0,00
SA00	Nettoergebnis nach Zuw./Entn. Haushaltsrücklagen (Saldo 0 +/- SU23)				5.795,68	5.800,00	-4,32			
Investive Gebarung										
2/480000+242000	Darlehenstilgung v. Wohnbaugenossen schaft		3321	52				75.929,87	75.900,00	29,87
SU 33	Summe Einzahlungen investive Gebarung							75.929,87	75.900,00	29,87

	MVAG	MVAG	VCQU	Ergebnisrechnung			Finanzierungsrechnung			
				EH	FH	RA 2023	VA 2023	RA - VA	RA 2023	VA 2023
SU 34								0,00	0,00	0,00
SA2								75.929,87	75.900,00	29,87
SA3								81.725,55	81.700,00	25,55
Finanzierungstätigkeit										
SU 35								0,00	0,00	0,00
SU 36								0,00	0,00	0,00
SA4								0,00	0,00	0,00
SA5								81.725,55	81.700,00	25,55

	MVAG EH	MVAG FH	VCQU	Ergebnisrechnung			Finanzierungsrechnung			
				RA 2023	VA 2023	RA - VA	RA 2023	VA 2023	RA - VA	
5 Gesundheit										
51	Gesundheitsdienst									
510	Medizinische Bereichsversorgung									
510000	Medizinische Bereichsversorgung (Sp rengelarzt)									
Operative Gebarung										
SU 21 / 31	Summe Erträge / Einzahlungen operative Gebarung			0,00	0,00	0,00	0,00	0,00	0,00	
1/510000-751110	Transferzahlung gem. Sprengelärztegesetz	2231	3231	26	37.479,17	39.000,00	-1.520,83	37.479,17	39.000,00	-1.520,83
SU 22 / 32	Summe Aufwendungen / Auszahlungen operative Gebarung			37.479,17	39.000,00	-1.520,83	37.479,17	39.000,00	-1.520,83	
SA 0 / SA 1	(0) Nettoergebnis (21 - 22) / (1) Geldfluss operative Gebarung (31 - 32)			-37.479,17	-39.000,00	1.520,83	-37.479,17	-39.000,00	1.520,83	
SU 23	Summe Haushaltsrücklagen			0,00	0,00	0,00	0,00	0,00	0,00	
SA00	Nettoergebnis nach Zuw./Entn. Haushaltsrücklagen (Saldo 0 +/- SU23)			-37.479,17	-39.000,00	1.520,83				
Investive Gebarung										
SU 33	Summe Einzahlungen investive Gebarung						0,00	0,00	0,00	
SU 34	Summe Auszahlungen investive Gebarung						0,00	0,00	0,00	
SA2	Saldo (2) Geldfluss aus der Investiven Gebarung (33 - 34)						0,00	0,00	0,00	
SA3	Saldo (3) Nettofinanzierungssaldo (Saldo 1 + Saldo 2)						-37.479,17	-39.000,00	1.520,83	
Finanzierungstätigkeit										
SU 35	Summe Einzahlungen aus der Finanzierungstätigkeit						0,00	0,00	0,00	
SU 36	Summe Auszahlungen aus der Finanzierungstätigkeit						0,00	0,00	0,00	
SA4	Saldo (4) Geldfluss aus der Finanzierungstätigkeit (35 - 36)						0,00	0,00	0,00	
SA5	Saldo (5) Geldfluss aus der voranschlagswirksamen Gebarung (Saldo 3 + Saldo 4)						-37.479,17	-39.000,00	1.520,83	
512	Sonstige medizinische Beratung und Betreuung									
512000	Sonstige Medizinische Beratung und Betreuung									
Operative Gebarung										
2/512000+813000	Erträge aus der Auflösung von Investitionszuschüssen (Kapitaltransfers)	2127			320,00	300,00	20,00			
2/512000+828000	Rückersätze von Aufwendungen	2116	3116	18	154,00	500,00	-346,00	154,00	500,00	-346,00
2/512000+861000	Laufende Transferzahlungen von Ländern und Landesfonds	2121	3121	15		1.200,00	-1.200,00		1.200,00	-1.200,00
SU 21 / 31	Summe Erträge / Einzahlungen operative Gebarung			474,00	2.000,00	-1.526,00	154,00	1.700,00	-1.546,00	
1/512000-400000	Materialien (soweit nicht zugeordnet)	2221	3221	23		200,00	-200,00		200,00	-200,00
1/512000-413000	Handelswaren	2221	3221	23		200,00	-200,00		200,00	-200,00
1/512000-457000	Druckwerke	2221	3221	23		800,00	-800,00		800,00	-800,00
1/512000-630000	Postdienste	2222	3222	24		1.000,00	-1.000,00		1.000,00	-1.000,00
1/512000-680700	Planmäßige Abschreibung	2226			287,88	300,00	-12,12			

		MVAG			Ergebnisrechnung			Finanzierungsrechnung		
		EH	FH	VCQU	RA 2023	VA 2023	RA - VA	RA 2023	VA 2023	RA - VA
1/512000-700000	Miet- und Pachtaufwand	2223	3223	24	1.713,60	1.800,00	-86,40	1.713,60	1.800,00	-86,40
1/512000-720109	Kostenbeitrag Wirtschaftshof Arbeiter	2225	3225	24		1.000,00	-1.000,00		1.000,00	-1.000,00
1/512000-720209	Kostenbeitrag Wirtschaftshof Maschinen	2225	3225	24		200,00	-200,00		200,00	-200,00
1/512000-720309	Interne Leistungsverrechnung - Personalkosten	2225	3225	24	5.360,04	5.600,00	-239,96	5.360,04	5.600,00	-239,96
1/512000-720409	Interne Leistungsverrechnung - Sachkosten	2225	3225	24	10.806,31	9.900,00	906,31	10.806,31	9.900,00	906,31
1/512000-728000	Entgelte für sonstige Leistungen	2225	3225	24	7.572,40	8.000,00	-427,60	7.572,40	8.000,00	-427,60
SU 22 / 32	Summe Aufwendungen / Auszahlungen operative Gebarung				25.740,23	29.000,00	-3.259,77	25.452,35	28.700,00	-3.247,65
SA 0 / SA 1	(0) Nettoergebnis (21 - 22) / (1) Geldfluss operative Gebarung (31 - 32)				-25.266,23	-27.000,00	1.733,77	-25.298,35	-27.000,00	1.701,65
SU 23	Summe Haushaltsrücklagen				0,00	0,00	0,00	0,00	0,00	0,00
SA00	Nettoergebnis nach Zuw./Entn. Haushaltsrücklagen (Saldo 0 +/- SU23)				-25.266,23	-27.000,00	1.733,77			
Investive Gebarung										
SU 33	Summe Einzahlungen investive Gebarung							0,00	0,00	0,00
1/512000-042000	Amts-, Betriebs- und Geschäftsausstattung		3415	2 41					14.000,00	-14.000,00
SU 34	Summe Auszahlungen investive Gebarung							0,00	14.000,00	-14.000,00
SA2	Saldo (2) Geldfluss aus der Investiven Gebarung (33 - 34)							0,00	-14.000,00	14.000,00
SA3	Saldo (3) Nettofinanzierungssaldo (Saldo 1 + Saldo 2)							-25.298,35	-41.000,00	15.701,65
Finanzierungstätigkeit										
SU 35	Summe Einzahlungen aus der Finanzierungstätigkeit							0,00	0,00	0,00
SU 36	Summe Auszahlungen aus der Finanzierungstätigkeit							0,00	0,00	0,00
SA4	Saldo (4) Geldfluss aus der Finanzierungstätigkeit (35 - 36)							0,00	0,00	0,00
SA5	Saldo (5) Geldfluss aus der voranschlagswirksamen Gebarung (Saldo 3 + Saldo 4)							-25.298,35	-41.000,00	15.701,65
52 Umweltschutz										
520 Natur- und Landschaftsschutz										
520000 Natur- und Landschaftsschutz										
Operative Gebarung										
2/520000+817200	Erträge aus der Auflösung von sonstigen Rückstellungen	2117			26,74		26,74			
2/520000+861000	Laufende Transferzahlungen von Ländern und Landesfonds	2121	3121	15	488,00	300,00	188,00	677,00	300,00	377,00
SU 21 / 31	Summe Erträge / Einzahlungen operative Gebarung				514,74	300,00	214,74	677,00	300,00	377,00
1/520000-400100	Materialien (soweit nicht zugeordnet)	2221	3221	23	2.399,64	2.500,00	-100,36	2.399,64	2.500,00	-100,36
1/520000-500000	Geldbezüge der Beamten der Verwaltung	2211	3211	20	26.954,04	27.200,00	-245,96	26.954,04	27.200,00	-245,96
1/520000-510000	Geldbezüge der Vertragsbediensteten der Verwaltung	2211	3211	20	10.993,47	11.000,00	-6,53	10.993,47	11.000,00	-6,53

		MVAG			Ergebnisrechnung			Finanzierungsrechnung		
		EH	FH	VCQU	RA 2023	VA 2023	RA - VA	RA 2023	VA 2023	RA - VA
1/520000-563000	Sonstige Aufwandsentschädigungen	2213	3213	20	618,00	600,00	18,00	618,00	600,00	18,00
1/520000-565000	Mehroleistungsvergütungen	2211	3211	20	506,64	500,00	6,64	506,64	500,00	6,64
1/520000-569000	Sonstige Nebengebühren	2211	3211	20	707,76	700,00	7,76	707,76	700,00	7,76
1/520000-580000	Dienstgeberbeiträge zum Ausgleichs fonds für Familienbeihilfen	2212	3212	20	1.473,25	1.600,00	-126,75	1.473,25	1.600,00	-126,75
1/520000-582000	Sonstige Dienstgeberbeiträge zur sozialen Sicherheit	2212	3212	20	3.421,02	3.400,00	21,02	3.421,02	3.400,00	21,02
1/520000-582300	Beitrag Mitarbeitervorsorgekasse	2212	3212	20	166,29	200,00	-33,71	166,29	200,00	-33,71
1/520000-593000	Dotierung von Rückstellungen für nicht konsumierte Urlaube	2214			615,44	200,00	415,44			
1/520000-593100	Dotierung von Rückstellungen für nicht konsumierte Zeitguthaben	2214			47,79	200,00	-152,21			
1/520000-720109	Kostenbeitrag Wirtschaftshof Arbeiter	2225	3225	24	4.754,00	6.600,00	-1.846,00	4.754,00	6.600,00	-1.846,00
1/520000-720209	Kostenbeitrag Wirtschaftshof Maschinen	2225	3225	24	849,40	800,00	49,40	849,40	800,00	49,40
1/520000-720309	Interne Leistungsverrechnung - Personalkosten	2225	3225	24	1.524,67	1.500,00	24,67	1.524,67	1.500,00	24,67
1/520000-720409	Interne Leistungsverrechnung - Sachkosten	2225	3225	24	1.325,95	1.900,00	-574,05	1.325,95	1.900,00	-574,05
1/520000-728000	Entgelte für sonstige Leistungen	2225	3225	24	1.038,95	800,00	238,95	1.038,95	800,00	238,95
SU 22 / 32	Summe Aufwendungen / Auszahlungen operative Gebarung				57.396,31	59.700,00	-2.303,69	56.733,08	59.300,00	-2.566,92
SA 0 / SA 1	(0) Nettoergebnis (21 - 22) / (1) Geldfluss operative Gebarung (31 - 32)				-56.881,57	-59.400,00	2.518,43	-56.056,08	-59.000,00	2.943,92
SU 23	Summe Haushaltsrücklagen				0,00	0,00	0,00	0,00	0,00	0,00
SA00	Nettoergebnis nach Zuw./Entn. Haushaltsrücklagen (Saldo 0 +/- SU23)				-56.881,57	-59.400,00	2.518,43			
Investive Gebarung										
SU 33	Summe Einzahlungen investive Gebarung							0,00	0,00	0,00
SU 34	Summe Auszahlungen investive Gebarung							0,00	0,00	0,00
SA2	Saldo (2) Geldfluss aus der Investiven Gebarung (33 - 34)							0,00	0,00	0,00
SA3	Saldo (3) Nettofinanzierungssaldo (Saldo 1 + Saldo 2)							-56.056,08	-59.000,00	2.943,92
Finanzierungstätigkeit										
SU 35	Summe Einzahlungen aus der Finanzierungstätigkeit							0,00	0,00	0,00
SU 36	Summe Auszahlungen aus der Finanzierungstätigkeit							0,00	0,00	0,00
SA4	Saldo (4) Geldfluss aus der Finanzierungstätigkeit (35 - 36)							0,00	0,00	0,00
SA5	Saldo (5) Geldfluss aus der voranschlagswirksamen Gebarung (Saldo 3 + Saldo 4)							-56.056,08	-59.000,00	2.943,92
522	Reinhaltung der Luft									
522000	Reinhaltung der Luft									
Operative Gebarung										
2/522000+861000	Laufende Transferzahlungen von Ländern und Landesfonds	2121	3121	15	500,00		500,00			
SU 21 / 31	Summe Erträge / Einzahlungen operative Gebarung				500,00	0,00	500,00	0,00	0,00	0,00

		MVAG MVAG VCQU			Ergebnisrechnung			Finanzierungsrechnung		
		EH	FH		RA 2023	VA 2023	RA - VA	RA 2023	VA 2023	RA - VA
1/522000-728000	Entgelte für sonstige Leistungen	2225	3225	24	7.022,39	7.500,00	-477,61	4.022,39	7.500,00	-3.477,61
SU 22 / 32	Summe Aufwendungen / Auszahlungen operative Gebarung				7.022,39	7.500,00	-477,61	4.022,39	7.500,00	-3.477,61
SA 0 / SA 1	(0) Nettoergebnis (21 - 22) / (1) Geldfluss operative Gebarung (31 - 32)				-6.522,39	-7.500,00	977,61	-4.022,39	-7.500,00	3.477,61
SU 23	Summe Haushaltsrücklagen				0,00	0,00	0,00	0,00	0,00	0,00
SA00	Nettoergebnis nach Zuw./Entn. Haushaltsrücklagen (Saldo 0 +/- SU23)				-6.522,39	-7.500,00	977,61			
Investive Gebarung										
SU 33	Summe Einzahlungen investive Gebarung							0,00	0,00	0,00
SU 34	Summe Auszahlungen investive Gebarung							0,00	0,00	0,00
SA2	Saldo (2) Geldfluss aus der Investiven Gebarung (33 - 34)							0,00	0,00	0,00
SA3	Saldo (3) Nettofinanzierungssaldo (Saldo 1 + Saldo 2)							-4.022,39	-7.500,00	3.477,61
Finanzierungstätigkeit										
SU 35	Summe Einzahlungen aus der Finanzierungstätigkeit							0,00	0,00	0,00
SU 36	Summe Auszahlungen aus der Finanzierungstätigkeit							0,00	0,00	0,00
SA4	Saldo (4) Geldfluss aus der Finanzierungstätigkeit (35 - 36)							0,00	0,00	0,00
SA5	Saldo (5) Geldfluss aus der voranschlagswirksamen Gebarung (Saldo 3 + Saldo 4)							-4.022,39	-7.500,00	3.477,61
528	Tierkörperbeseitigung									
528000	Tierkörperbeseitigung									
Operative Gebarung										
2/528000+816100	Kostenersätze für sonstige Leistungen Land	2114	3114	13	613,54	500,00	113,54	625,78	500,00	125,78
2/528000+816200	Kostenersätze für sonstige Leistungen Gemeinde u. Gemeindeverb	2114	3114	13	6.282,73	6.200,00	82,73	6.282,73	6.200,00	82,73
SU 21 / 31	Summe Erträge / Einzahlungen operative Gebarung				6.896,27	6.700,00	196,27	6.908,51	6.700,00	208,51
1/528000-400000	Materialien (soweit nicht zugeordnet)	2221	3221	23		400,00	-400,00		400,00	-400,00
1/528000-618000	Instandhaltung von sonstigen Anlagen	2224	3224	24	175,57	1.400,00	-1.224,43	175,57	1.400,00	-1.224,43
1/528000-711000	Gebühren f.d.Benütz.v.Gde-Einricht. u. -anlagen gem. FAG (Ausgaben)	2225	3225	24	259,66	400,00	-140,34	259,66	400,00	-140,34
1/528000-720109	Kostenbeitrag Wirtschaftshof Arbeiter	2225	3225	24	195,50	1.500,00	-1.304,50	195,50	1.500,00	-1.304,50
1/528000-720209	Kostenbeitrag Wirtschaftshof Maschinen	2225	3225	24	101,60	300,00	-198,40	101,60	300,00	-198,40
1/528000-728000	Entgelte für sonstige Leistungen (Fa. Huber für Kühlzellenbetreuung)	2225	3225	24	25.492,59	26.700,00	-1.207,41	25.492,59	26.700,00	-1.207,41
1/528000-728010	Entgelte für sonstige Leistungen (Fa. Huber für Betriebskosten)	2225	3225	24	624,00	800,00	-176,00	624,00	800,00	-176,00
1/528000-728020	Entgelte für sonstige Leistungen (Betriebskosten Firma Huber)	2225	3225	24	1.681,00	2.000,00	-319,00	1.681,00	2.000,00	-319,00
1/528000-728030	Entgelte für sonstige Leistungen (Beitr. an Tierkörperverw. Ges.)	2225	3225	24	9.075,41	13.000,00	-3.924,59	9.075,41	13.000,00	-3.924,59
SU 22 / 32	Summe Aufwendungen / Auszahlungen operative Gebarung				37.605,33	46.500,00	-8.894,67	37.605,33	46.500,00	-8.894,67
SA 0 / SA 1	(0) Nettoergebnis (21 - 22) / (1) Geldfluss operative Gebarung (31 - 32)				-30.709,06	-39.800,00	9.090,94	-30.696,82	-39.800,00	9.103,18

		MVAG MVAG VCQU			Ergebnisrechnung			Finanzierungsrechnung		
		EH	FH		RA 2023	VA 2023	RA - VA	RA 2023	VA 2023	RA - VA
SU 23	Summe Haushaltsrücklagen				0,00	0,00	0,00	0,00	0,00	0,00
SA00	Nettoergebnis nach Zuw./Entn. Haushaltsrücklagen (Saldo 0 +/- SU23)				-30.709,06	-39.800,00	9.090,94			
Investive Gebarung										
SU 33	Summe Einzahlungen investive Gebarung							0,00	0,00	0,00
SU 34	Summe Auszahlungen investive Gebarung							0,00	0,00	0,00
SA2	Saldo (2) Geldfluss aus der Investiven Gebarung (33 – 34)							0,00	0,00	0,00
SA3	Saldo (3) Nettofinanzierungssaldo (Saldo 1 + Saldo 2)							-30.696,82	-39.800,00	9.103,18
Finanzierungstätigkeit										
SU 35	Summe Einzahlungen aus der Finanzierungstätigkeit							0,00	0,00	0,00
SU 36	Summe Auszahlungen aus der Finanzierungstätigkeit							0,00	0,00	0,00
SA4	Saldo (4) Geldfluss aus der Finanzierungstätigkeit (35 – 36)							0,00	0,00	0,00
SA5	Saldo (5) Geldfluss aus der voranschlagswirksamen Gebarung (Saldo 3 + Saldo 4)							-30.696,82	-39.800,00	9.103,18
53	Rettungs- und Warndienste									
530	Rettungsdienste									
530000	Rettungsdienste									
Operative Gebarung										
2/530000+828000	Rückersätze von Aufwendungen	2116	3116	18	706,04	700,00	6,04	706,04	700,00	6,04
SU 21 / 31	Summe Erträge / Einzahlungen operative Gebarung				706,04	700,00	6,04	706,04	700,00	6,04
1/530000-751140	Rettungsbeitrag	2231	3231	26	169.478,08	182.400,00	-12.921,92	169.478,08	182.400,00	-12.921,92
1/530000-757100	Subventionen an Vereine (ÖWR)	2234	3234	27	600,00	600,00		600,00	600,00	
SU 22 / 32	Summe Aufwendungen / Auszahlungen operative Gebarung				170.078,08	183.000,00	-12.921,92	170.078,08	183.000,00	-12.921,92
SA 0 / SA 1	(0) Nettoergebnis (21 - 22) / (1) Geldfluss operative Gebarung (31 – 32)				-169.372,04	-182.300,00	12.927,96	-169.372,04	-182.300,00	12.927,96
SU 23	Summe Haushaltsrücklagen				0,00	0,00	0,00	0,00	0,00	0,00
SA00	Nettoergebnis nach Zuw./Entn. Haushaltsrücklagen (Saldo 0 +/- SU23)				-169.372,04	-182.300,00	12.927,96			
Investive Gebarung										
SU 33	Summe Einzahlungen investive Gebarung							0,00	0,00	0,00
SU 34	Summe Auszahlungen investive Gebarung							0,00	0,00	0,00
SA2	Saldo (2) Geldfluss aus der Investiven Gebarung (33 – 34)							0,00	0,00	0,00
SA3	Saldo (3) Nettofinanzierungssaldo (Saldo 1 + Saldo 2)							-169.372,04	-182.300,00	12.927,96
Finanzierungstätigkeit										
SU 35	Summe Einzahlungen aus der Finanzierungstätigkeit							0,00	0,00	0,00
SU 36	Summe Auszahlungen aus der Finanzierungstätigkeit							0,00	0,00	0,00
SA4	Saldo (4) Geldfluss aus der Finanzierungstätigkeit (35 – 36)							0,00	0,00	0,00
SA5	Saldo (5) Geldfluss aus der voranschlagswirksamen Gebarung (Saldo 3 + Saldo 4)							-169.372,04	-182.300,00	12.927,96

		MVAG			Ergebnisrechnung			Finanzierungsrechnung		
		EH	FH	VCQU	RA 2023	VA 2023	RA - VA	RA 2023	VA 2023	RA - VA
56	Krankenanstalten anderer Rechtsträger									
560	Betriebsabgangsdeckung									
560000	Betriebsabgangsdeckung Krankenanstalten									
Operative Gebarung										
2/560000+828000	Rückersätze von Aufwendungen	2116	3116	18	11.112,05		11.112,05	11.112,05		11.112,05
SU 21 / 31	Summe Erträge / Einzahlungen operative Gebarung				11.112,05	0,00	11.112,05	11.112,05	0,00	11.112,05
1/560000-751120	Abgangsdeckung Krankenanstalten	2231	3231	26	2.731.585,10	2.963.900,00	-232.314,90	2.731.585,10	2.963.900,00	-232.314,90
SU 22 / 32	Summe Aufwendungen / Auszahlungen operative Gebarung				2.731.585,10	2.963.900,00	-232.314,90	2.731.585,10	2.963.900,00	-232.314,90
SA 0 / SA 1	(0) Nettoergebnis (21 - 22) / (1) Geldfluss operative Gebarung (31 - 32)				-2.720.473,05	-2.963.900,00	243.426,95	-2.720.473,05	-2.963.900,00	243.426,95
SU 23	Summe Haushaltsrücklagen				0,00	0,00	0,00	0,00	0,00	0,00
SA00	Nettoergebnis nach Zuw./Entn. Haushaltsrücklagen (Saldo 0 +/- SU23)				-2.720.473,05	-2.963.900,00	243.426,95			
Investive Gebarung										
SU 33	Summe Einzahlungen investive Gebarung							0,00	0,00	0,00
SU 34	Summe Auszahlungen investive Gebarung							0,00	0,00	0,00
SA2	Saldo (2) Geldfluss aus der Investiven Gebarung (33 - 34)							0,00	0,00	0,00
SA3	Saldo (3) Nettofinanzierungssaldo (Saldo 1 + Saldo 2)							-2.720.473,05	-2.963.900,00	243.426,95
Finanzierungstätigkeit										
SU 35	Summe Einzahlungen aus der Finanzierungstätigkeit							0,00	0,00	0,00
SU 36	Summe Auszahlungen aus der Finanzierungstätigkeit							0,00	0,00	0,00
SA4	Saldo (4) Geldfluss aus der Finanzierungstätigkeit (35 - 36)							0,00	0,00	0,00
SA5	Saldo (5) Geldfluss aus der voranschlagswirksamen Gebarung (Saldo 3 + Saldo 4)							-2.720.473,05	-2.963.900,00	243.426,95

		MVAG			Ergebnisrechnung			Finanzierungsrechnung		
		EH	FH	VCQU	RA 2023	VA 2023	RA - VA	RA 2023	VA 2023	RA - VA
6 Straßen- und Wasserbau, Verkehr										
60	Gesonderte Verwaltung									
600	Straßen- und Wasserbauverwaltung (soweit nicht gesondert organisiert)									
600000	Straßenverwaltung									
Operative Gebarung										
2/600000+813000	Erträge aus der Auflösung von Investitionszuschüssen (Kapitaltransfers)		2127		647,85	600,00	47,85			
2/600000+817200	Erträge aus der Auflösung von sonstigen Rückstellungen		2117		15.064,43		15.064,43			
2/600000+817210	Erträge aus der Auflösung von sonstigen Rückstellungen - nicht konsumierte Zeitguthaben		2117		4.671,71		4.671,71			
2/600000+828000	Rückersätze von Aufwendungen	2116	3116	18	2,20		2,20	2,20		2,20
2/600000+861000	Transfers von Ländern, Landesfonds und Landeskammern	2121	3121	15				548,76		548,76
SU 21 / 31	Summe Erträge / Einzahlungen operative Gebarung				20.386,19	600,00	19.786,19	550,96	0,00	550,96
1/600000-400000	Materialien (soweit nicht zugeordnet)	2221	3221	23		200,00	-200,00		200,00	-200,00
1/600000-500000	Geldbezüge der Beamten der Verwaltung	2211	3211	20	28.095,90	28.800,00	-704,10	28.095,90	28.800,00	-704,10
1/600000-510000	Geldbezüge der Vertragsbediensteten der Verwaltung	2211	3211	20	154.113,64	177.000,00	-22.886,36	154.113,64	177.000,00	-22.886,36
1/600000-522000	Geldbezüge der nicht ganzjährig beschäftigten Angestellten	2211	3211	20	22.705,05	900,00	21.805,05	22.705,05	900,00	21.805,05
1/600000-563000	Sonstige Aufwandsentschädigungen	2213	3213	20	496,69	1.000,00	-503,31	496,69	1.000,00	-503,31
1/600000-565000	Mehrleistungsvergütungen	2211	3211	20	1.728,16	2.200,00	-471,84	1.728,16	2.200,00	-471,84
1/600000-566000	Zuwendungen aus Anlass von Dienstjubiläen	2212	3212	20	9.632,88	9.700,00	-67,12	9.632,88	9.700,00	-67,12
1/600000-567000	Belohnungen, Geldaushilfen und Leistungsprämien	2213	3213	20	2.000,00	2.000,00		2.000,00	2.000,00	
1/600000-569000	Sonstige Nebengebühren	2211	3211	20	1.542,58	1.800,00	-257,42	1.542,58	1.800,00	-257,42
1/600000-580000	Dienstgeberbeiträge zum Ausgleichs fonds für Familienbeihilfen	2212	3212	20	6.591,35	7.000,00	-408,65	6.591,35	7.000,00	-408,65
1/600000-581100	Betriebliche Kollektivversicherung K-GMG	2212	3212	20	65,20	600,00	-534,80	65,20	600,00	-534,80
1/600000-582000	Sonstige Dienstgeberbeiträge zur sozialen Sicherheit	2212	3212	20	36.716,61	37.400,00	-683,39	36.716,61	37.400,00	-683,39
1/600000-582300	Beitrag Mitarbeitervorsorgekasse	2212	3212	20	1.820,69	2.000,00	-179,31	1.820,69	2.000,00	-179,31
1/600000-593000	Dotierung von Rückstellungen für nicht konsumierte Urlaube	2214			7.721,82	3.200,00	4.521,82			
1/600000-593100	Dotierung von Rückstellungen für nicht konsumierte Zeitguthaben	2214			2.378,49	800,00	1.578,49			

		MVAG MVAG VCQU			Ergebnisrechnung			Finanzierungsrechnung		
		EH	FH	VCQU	RA 2023	VA 2023	RA - VA	RA 2023	VA 2023	RA - VA
1/600000-631000	Telekommunikationsdienste	2222	3222	24	431,41	400,00	31,41	431,41	400,00	31,41
1/600000-680700	Planmäßige Abschreibung - Amts-, Betriebs- und Geschäftsausstattung	2226			1.885,61	1.900,00	-14,39			
1/600000-720309	Interne Leistungsverrechnung - Personalkosten	2225	3225	24	9.554,57	9.300,00	254,57	9.554,57	9.300,00	254,57
1/600000-720409	Interne Leistungsverrechnung - Sachkosten	2225	3225	24	9.446,82	13.100,00	-3.653,18	9.446,82	13.100,00	-3.653,18
1/600000-724000	Reisegebühren	2225	3225	24	1.034,58	1.400,00	-365,42	1.034,58	1.400,00	-365,42
SU 22 / 32	Summe Aufwendungen / Auszahlungen operative Gebarung				297.962,05	300.700,00	-2.737,95	285.976,13	294.800,00	-8.823,87
SA 0 / SA 1	(0) Nettoergebnis (21 - 22) / (1) Geldfluss operative Gebarung (31 - 32)				-277.575,86	-300.100,00	22.524,14	-285.425,17	-294.800,00	9.374,83
SU 23	Summe Haushaltsrücklagen				0,00	0,00	0,00	0,00	0,00	0,00
SA00	Nettoergebnis nach Zuw./Entn. Haushaltsrücklagen (Saldo 0 +/- SU23)				-277.575,86	-300.100,00	22.524,14			
Investive Gebarung										
SU 33	Summe Einzahlungen investive Gebarung							0,00	0,00	0,00
1/600000-042000	Amtsausstattung		3415	2 41					2.000,00	-2.000,00
SU 34	Summe Auszahlungen investive Gebarung							0,00	2.000,00	-2.000,00
SA2	Saldo (2) Geldfluss aus der Investiven Gebarung (33 - 34)							0,00	-2.000,00	2.000,00
SA3	Saldo (3) Nettofinanzierungssaldo (Saldo 1 + Saldo 2)							-285.425,17	-296.800,00	11.374,83
Finanzierungstätigkeit										
SU 35	Summe Einzahlungen aus der Finanzierungstätigkeit							0,00	0,00	0,00
SU 36	Summe Auszahlungen aus der Finanzierungstätigkeit							0,00	0,00	0,00
SA4	Saldo (4) Geldfluss aus der Finanzierungstätigkeit (35 - 36)							0,00	0,00	0,00
SA5	Saldo (5) Geldfluss aus der voranschlagswirksamen Gebarung (Saldo 3 + Saldo 4)							-285.425,17	-296.800,00	11.374,83
61	Straßenbau									
612	Gemeindestraßen									
612000	Gemeindestraßen									
Operative Gebarung										
2/612000+801000	Veräußerungen von Grundstücken und Grundstückseinrichtungen	2116		30		3.000,00	-3.000,00			
2/612000+808000	Veräußerung von Handelswaren (inkl. Hausnummernsch.)	2116	3116	16	1.658,40	1.000,00	658,40	1.420,80	1.000,00	420,80
2/612000+811000	Einnahmen aus der Vermietung und Verpachtung	2115	3115	14	26.199,20	19.500,00	6.699,20	26.048,20	19.500,00	6.548,20
2/612000+813000	Erträge aus der Auflösung von Investitionszuschüssen (Kapitaltransfers)	2127			680.829,64	679.600,00	1.229,64			
2/612000+828000	Rückersätze von Aufwendungen	2116	3116	18	8.771,91	2.900,00	5.871,91	8.800,10	2.900,00	5.900,10
2/612000+829000	Sonstige Einnahmen	2116	3116	18	245,00	200,00	45,00	245,00	200,00	45,00

		MVAG			Ergebnisrechnung			Finanzierungsrechnung		
		EH	FH	VCQU	RA 2023	VA 2023	RA - VA	RA 2023	VA 2023	RA - VA
2/612000+852100	Geb.f.Benütz.v.Gde.Einr.u.-anlagen Benützungsg Gebühr (0% USt)	2113	3113	12	298,08	200,00	98,08	298,08	200,00	98,08
2/612000+861020	Laufende Transferzahl. von Ländern u. Landesfonds (Modell Kärnten)	2121	3121	15	37.001,00	37.000,00	1,00	37.001,00	37.000,00	1,00
2/612000+861100	Transfers von Ländern, Landesfonds und Landeskammern - Bedarfszuweisungsmittel operative Gebarung	2121	3121	15	342.130,46	454.900,00	-112.769,54	342.130,46	454.900,00	-112.769,54
2/612000+868000	laufende Transferzahlungen v. priv. Haush.(Strafgelder ohne ruh.Verk.)	2124	3124	16	114.020,23	110.000,00	4.020,23	114.020,23	110.000,00	4.020,23
2/612000+868010	Laufende Transferzahl. von privaten Haush. (Strafgelder ruhend.Verkehr)	2124	3124	16	105.173,22	110.000,00	-4.826,78	105.173,22	110.000,00	-4.826,78
SU 21 / 31	Summe Erträge / Einzahlungen operative Gebarung				1.316.327,14	1.418.300,00	-101.972,86	635.137,09	735.700,00	-100.562,91
1/612000-400000	Materialien (soweit nicht zugeordnet)	2221	3221	23	437,03	1.000,00	-562,97	437,03	1.000,00	-562,97
1/612000-611000	Instandhaltung von Straßenbauten	2224	3224	24	366.660,52	300.000,00	66.660,52	367.293,65	300.000,00	67.293,65
1/612000-611100	Behebung von Katastrophenschäden	2224	3224	24	19.958,90	400,00	19.558,90	19.958,90	400,00	19.558,90
1/612000-619000	Instandhaltung von Sonderanlagen	2224	3224	24	49.793,88	145.000,00	-95.206,12	49.793,88	145.000,00	-95.206,12
1/612000-640000	Rechtskosten	2222	3222	24	941,63	1.000,00	-58,37	941,63	1.000,00	-58,37
1/612000-650100	Zinsen für Finanzschulden in Euro - Länder, Landesfonds, Landeskammern	2241	3241	25	9.550,01	9.700,00	-149,99	9.550,01	9.700,00	-149,99
1/612000-680200	Planmäßige Abschreibung - Grundstückseinrichtungen und Infrastruktur	2226			2.215.288,26	2.243.000,00	-27.711,74			
1/612000-680500	Planmäßige Abschreibung - Sonderanlagen	2226			251,66	300,00	-48,34			
1/612000-680700	Planmäßige Abschreibung - Amts-, Betriebs- und Geschäftsausstattung	2226			487,30	500,00	-12,70			
1/612000-683000	Verluste aus dem Abgang von Sachanlagen und immateriellen Vermögenswerten	2226				1.000,00	-1.000,00			
1/612000-700000	Miet- und Pacht aufwand	2223	3223	24	48.752,53	48.800,00	-47,47	48.752,53	48.800,00	-47,47
1/612000-710000	Öffentliche Abgaben (Ausgaben), ohne Gebühren gemäß FAG	2225	3225	24	24.954,39	29.800,00	-4.845,61	24.505,39	29.800,00	-5.294,61
1/612000-711000	Gebühren f.d. Benütz. v. Gde-Einric htg. u. -anlagen gem. FAG (Ausgab.)	2225	3225	24	7.660,39	7.500,00	160,39	7.660,39	7.500,00	160,39
1/612000-720109	Kostenbeitrag Wirtschaftshof Arbeiter	2225	3225	24	453.821,00	320.000,00	133.821,00	453.821,00	320.000,00	133.821,00
1/612000-720209	Kostenbeitrag Wirtschaftshof Maschinen	2225	3225	24	110.028,05	75.000,00	35.028,05	110.028,05	75.000,00	35.028,05
1/612000-720309	Interne Leistungsverrechnung - Personalkosten	2225	3225	24	5.000,00	5.000,00		5.000,00	5.000,00	
1/612000-728000	Entgelte für sonstige Leistungen	2225	3225	24	69.153,54	85.000,00	-15.846,46	69.153,54	85.000,00	-15.846,46
1/612000-728010	Entgelte für sonstige Leistungen (Vermessungskosten)	2225	3225	24	20.803,76	25.000,00	-4.196,24	20.803,76	25.000,00	-4.196,24
SU 22 / 32	Summe Aufwendungen / Auszahlungen operative Gebarung				3.403.542,85	3.298.000,00	105.542,85	1.187.699,76	1.053.200,00	134.499,76

	MVAG	MVAG	VCQU	Ergebnisrechnung			Finanzierungsrechnung		
				EH	FH	RA 2023	VA 2023	RA - VA	RA 2023
SA 0 / SA 1	(0) Nettoergebnis (21 - 22) / (1) Geldfluss operative Gebarung (31 - 32)			-2.087.215,71	-1.879.700,00	-207.515,71	-552.562,67	-317.500,00	-235.062,67
SU 23	Summe Haushaltsrücklagen			0,00	0,00	0,00	0,00	0,00	0,00
SA00	Nettoergebnis nach Zuw./Entn. Haushaltsrücklagen (Saldo 0 +/- SU23)			-2.087.215,71	-1.879.700,00	-207.515,71			
Investive Gebarung									
2/612000+301100	Kapitaltransfers von Ländern, Landesfonds und Landesammern		3331 2 33				269.469,54	440.300,00	-170.830,46
2/612000+801000	Veräußerungen von Grundstücken und Grundstückseinrichtungen		3312 30					3.000,00	-3.000,00
SU 33	Summe Einzahlungen investive Gebarung						269.469,54	443.300,00	-173.830,46
1/612000-002000	Straßenbau, Grundablösen		3412 2 40				171.973,22	460.000,00	-288.026,78
1/612000-050000	Sonderanlagen (Verkehrsberuhigung)		3412 2 40					2.000,00	-2.000,00
SU 34	Summe Auszahlungen investive Gebarung						171.973,22	462.000,00	-290.026,78
SA2	Saldo (2) Geldfluss aus der Investiven Gebarung (33 - 34)						97.496,32	-18.700,00	116.196,32
SA3	Saldo (3) Nettofinanzierungssaldo (Saldo 1 + Saldo 2)						-455.066,35	-336.200,00	-118.866,35
Finanzierungstätigkeit									
SU 35	Summe Einzahlungen aus der Finanzierungstätigkeit						0,00	0,00	0,00
1/612000-341000	Investitionsdarlehen von Ländern und Landesfonds (Tilgung K-RegF)		3611 64				269.469,54	269.500,00	-30,46
SU 36	Summe Auszahlungen aus der Finanzierungstätigkeit						269.469,54	269.500,00	-30,46
SA4	Saldo (4) Geldfluss aus der Finanzierungstätigkeit (35 - 36)						-269.469,54	-269.500,00	30,46
SA5	Saldo (5) Geldfluss aus der voranschlagswirksamen Gebarung (Saldo 3 + Saldo 4)						-724.535,89	-605.700,00	-118.835,89
612100	Gebührenpflichtige Parkplätze								
Operative Gebarung									
SU 21 / 31	Summe Erträge / Einzahlungen operative Gebarung			0,00	0,00	0,00	0,00	0,00	0,00
1/612100-400000	Materialien (soweit nicht zugeordnet)	2221	3221 23	3.288,48	5.000,00	-1.711,52	3.288,48	5.000,00	-1.711,52
1/612100-618000	Instandhaltung von sonstigen Anlagen	2224	3224 24	325,87	2.000,00	-1.674,13	325,87	2.000,00	-1.674,13
1/612100-680700	Planmäßige Abschreibung - Amts-, Betriebs- und Geschäftsausstattung	2226		200,00	200,00				
1/612100-720109	Kostenbeitrag Wirtschaftshof Arbeiter	2225	3225 24	368,00	1.500,00	-1.132,00	368,00	1.500,00	-1.132,00
1/612100-720209	Kostenbeitrag Wirtschaftshof Maschinen	2225	3225 24	32,30	500,00	-467,70	32,30	500,00	-467,70
1/612100-728000	Entgelte für sonstige Leistungen (Entgelte an Österr. Wachdienst)	2225	3225 24	90.334,74	91.000,00	-665,26	90.334,74	91.000,00	-665,26
SU 22 / 32	Summe Aufwendungen / Auszahlungen operative Gebarung			94.549,39	100.200,00	-5.650,61	94.349,39	100.000,00	-5.650,61
SA 0 / SA 1	(0) Nettoergebnis (21 - 22) / (1) Geldfluss operative Gebarung (31 - 32)			-94.549,39	-100.200,00	5.650,61	-94.349,39	-100.000,00	5.650,61
SU 23	Summe Haushaltsrücklagen			0,00	0,00	0,00	0,00	0,00	0,00
SA00	Nettoergebnis nach Zuw./Entn. Haushaltsrücklagen (Saldo 0 +/- SU23)			-94.549,39	-100.200,00	5.650,61			
Investive Gebarung									
SU 33	Summe Einzahlungen investive Gebarung						0,00	0,00	0,00

		MVAG			Ergebnisrechnung			Finanzierungsrechnung		
		EH	FH	VCQU	RA 2023	VA 2023	RA - VA	RA 2023	VA 2023	RA - VA
SU 34	Summe Auszahlungen investive Gebarung							0,00	0,00	0,00
SA2	Saldo (2) Geldfluss aus der Investiven Gebarung (33 – 34)							0,00	0,00	0,00
SA3	Saldo (3) Nettofinanzierungssaldo (Saldo 1 + Saldo 2)							-94.349,39	-100.000,00	5.650,61
Finanzierungstätigkeit										
SU 35	Summe Einzahlungen aus der Finanzierungstätigkeit							0,00	0,00	0,00
SU 36	Summe Auszahlungen aus der Finanzierungstätigkeit							0,00	0,00	0,00
SA4	Saldo (4) Geldfluss aus der Finanzierungstätigkeit (35 – 36)							0,00	0,00	0,00
SA5	Saldo (5) Geldfluss aus der voranschlagswirksamen Gebarung (Saldo 3 + Saldo 4)							-94.349,39	-100.000,00	5.650,61
612330 Radwegenetz Feldkirchen										
Operative Gebarung										
6/612330+866000	Laufende Transferzahlungen von Kreditinstituten	2123	3123	1 16		139.000,00	-139.000,00		139.000,00	-139.000,00
SU 21 / 31	Summe Erträge / Einzahlungen operative Gebarung				0,00	139.000,00	-139.000,00	0,00	139.000,00	-139.000,00
5/612330-771000	Kapitaltransfers an Länder, Landesfonds und Landeskammern	2231		1 43	41.721,51	47.000,00	-5.278,49			
SU 22 / 32	Summe Aufwendungen / Auszahlungen operative Gebarung				41.721,51	47.000,00	-5.278,49	0,00	0,00	0,00
SA 0 / SA 1	(0) Nettoergebnis (21 - 22) / (1) Geldfluss operative Gebarung (31 – 32)				-41.721,51	92.000,00	-133.721,51	0,00	139.000,00	-139.000,00
SU 23	Summe Haushaltsrücklagen				0,00	0,00	0,00	0,00	0,00	0,00
SA00	Nettoergebnis nach Zuw./Entn. Haushaltsrücklagen (Saldo 0 +/- SU23)				-41.721,51	92.000,00	-133.721,51			
Investive Gebarung										
SU 33	Summe Einzahlungen investive Gebarung							0,00	0,00	0,00
5/612330-002000	Straßenbau, Grundablösen		3412	1 40				20.880,00	463.200,00	-442.320,00
5/612330-771000	Kapitaltransfers an Länder, Landesfonds und Landeskammern		3431	1 43				41.721,51	47.000,00	-5.278,49
SU 34	Summe Auszahlungen investive Gebarung							62.601,51	510.200,00	-447.598,49
SA2	Saldo (2) Geldfluss aus der Investiven Gebarung (33 – 34)							-62.601,51	-510.200,00	447.598,49
SA3	Saldo (3) Nettofinanzierungssaldo (Saldo 1 + Saldo 2)							-62.601,51	-371.200,00	308.598,49
Finanzierungstätigkeit										
SU 35	Summe Einzahlungen aus der Finanzierungstätigkeit							0,00	0,00	0,00
SU 36	Summe Auszahlungen aus der Finanzierungstätigkeit							0,00	0,00	0,00
SA4	Saldo (4) Geldfluss aus der Finanzierungstätigkeit (35 – 36)							0,00	0,00	0,00
SA5	Saldo (5) Geldfluss aus der voranschlagswirksamen Gebarung (Saldo 3 + Saldo 4)							-62.601,51	-371.200,00	308.598,49
612350 Sanierung Gemeindestraßen										
Operative Gebarung										
6/612350+866000	Transfers von Finanzunternehmen	2123	3123	1 16		100.900,00	-100.900,00		100.900,00	-100.900,00
SU 21 / 31	Summe Erträge / Einzahlungen operative Gebarung				0,00	100.900,00	-100.900,00	0,00	100.900,00	-100.900,00

		MVAG MVAG VCQU			Ergebnisrechnung			Finanzierungsrechnung		
		EH	FH		RA 2023	VA 2023	RA - VA	RA 2023	VA 2023	RA - VA
SU 22 / 32	Summe Aufwendungen / Auszahlungen operative Gebarung				0,00	0,00	0,00	0,00	0,00	0,00
SA 0 / SA 1	(0) Nettoergebnis (21 - 22) / (1) Geldfluss operative Gebarung (31 - 32)				0,00	100.900,00	-100.900,00	0,00	100.900,00	-100.900,00
6/612350+895000	Entnahmen von allgemeinen Haushaltsrücklagen	2301	1			200.000,00	-200.000,00			
SU 23	Summe Haushaltsrücklagen				0,00	200.000,00	-200.000,00	0,00	0,00	0,00
SA00	Nettoergebnis nach Zuw./Entn. Haushaltsrücklagen (Saldo 0 +/- SU23)				0,00	300.900,00	-300.900,00			
Investive Gebarung										
6/612350+301400	Kapitaltransfers von Ländern, Landesfonds und Landeskammern		3331	1 33				449.100,00		-449.100,00
SU 33	Summe Einzahlungen investive Gebarung							0,00	449.100,00	-449.100,00
5/612350-002000	Straßenbauten		3412	1 40				570.074,44	1.250.000,00	-679.925,56
SU 34	Summe Auszahlungen investive Gebarung							570.074,44	1.250.000,00	-679.925,56
SA2	Saldo (2) Geldfluss aus der Investiven Gebarung (33 - 34)							-570.074,44	-800.900,00	230.825,56
SA3	Saldo (3) Nettofinanzierungssaldo (Saldo 1 + Saldo 2)							-570.074,44	-700.000,00	129.925,56
Finanzierungstätigkeit										
SU 35	Summe Einzahlungen aus der Finanzierungstätigkeit							0,00	0,00	0,00
SU 36	Summe Auszahlungen aus der Finanzierungstätigkeit							0,00	0,00	0,00
SA4	Saldo (4) Geldfluss aus der Finanzierungstätigkeit (35 - 36)							0,00	0,00	0,00
SA5	Saldo (5) Geldfluss aus der voranschlagswirksamen Gebarung (Saldo 3 + Saldo 4)							-570.074,44	-700.000,00	129.925,56
616	Sonstige Straßen und Wege									
616000	Sonstige Straßen und Wege									
Operative Gebarung										
SU 21 / 31	Summe Erträge / Einzahlungen operative Gebarung				0,00	0,00	0,00	0,00	0,00	0,00
1/616000-611000	Instandhaltung von Straßenbauten (Wanderwege)	2224	3224	24	2.818,29	7.500,00	-4.681,71	2.818,29	7.500,00	-4.681,71
1/616000-720109	Kostenbeitrag Wirtschaftshof Arbeiter	2225	3225	24	23.174,25	25.000,00	-1.825,75	23.174,25	25.000,00	-1.825,75
1/616000-720209	Kostenbeitrag Wirtschaftshof Maschinen	2225	3225	24	5.537,40	8.000,00	-2.462,60	5.537,40	8.000,00	-2.462,60
1/616000-728000	Entgelte für sonstige Leistungen	2225	3225	24		500,00	-500,00		500,00	-500,00
SU 22 / 32	Summe Aufwendungen / Auszahlungen operative Gebarung				31.529,94	41.000,00	-9.470,06	31.529,94	41.000,00	-9.470,06
SA 0 / SA 1	(0) Nettoergebnis (21 - 22) / (1) Geldfluss operative Gebarung (31 - 32)				-31.529,94	-41.000,00	9.470,06	-31.529,94	-41.000,00	9.470,06
SU 23	Summe Haushaltsrücklagen				0,00	0,00	0,00	0,00	0,00	0,00
SA00	Nettoergebnis nach Zuw./Entn. Haushaltsrücklagen (Saldo 0 +/- SU23)				-31.529,94	-41.000,00	9.470,06			
Investive Gebarung										
SU 33	Summe Einzahlungen investive Gebarung							0,00	0,00	0,00
SU 34	Summe Auszahlungen investive Gebarung							0,00	0,00	0,00
SA2	Saldo (2) Geldfluss aus der Investiven Gebarung (33 - 34)							0,00	0,00	0,00
SA3	Saldo (3) Nettofinanzierungssaldo (Saldo 1 + Saldo 2)							-31.529,94	-41.000,00	9.470,06

		MVAG	MVAG	VCQU	Ergebnisrechnung			Finanzierungsrechnung		
		EH	FH		RA 2023	VA 2023	RA - VA	RA 2023	VA 2023	RA - VA
Finanzierungstätigkeit										
SU 35	Summe Einzahlungen aus der Finanzierungstätigkeit							0,00	0,00	0,00
SU 36	Summe Auszahlungen aus der Finanzierungstätigkeit							0,00	0,00	0,00
SA4	Saldo (4) Geldfluss aus der Finanzierungstätigkeit (35 – 36)							0,00	0,00	0,00
SA5	Saldo (5) Geldfluss aus der voranschlagswirksamen Gebarung (Saldo 3 + Saldo 4)							-31.529,94	-41.000,00	9.470,06
616100 Reitwanderwege										
Operative Gebarung										
SU 21 / 31	Summe Erträge / Einzahlungen operative Gebarung				0,00	0,00	0,00	0,00	0,00	0,00
1/616100-611000	Instandhaltung von Straßenbauten (Reitwanderwege)	2224	3224	24		300,00	-300,00		300,00	-300,00
1/616100-700000	Miet- und Pachtaufwand	2223	3223	24	2.513,00	2.500,00	13,00	2.513,00	2.500,00	13,00
1/616100-720109	Kostenbeitrag Wirtschaftshof Arbeiter	2225	3225	24	529,00	6.000,00	-5.471,00	529,00	6.000,00	-5.471,00
1/616100-720209	Kostenbeitrag Wirtschaftshof Maschinen	2225	3225	24	261,60	3.500,00	-3.238,40	261,60	3.500,00	-3.238,40
SU 22 / 32	Summe Aufwendungen / Auszahlungen operative Gebarung				3.303,60	12.300,00	-8.996,40	3.303,60	12.300,00	-8.996,40
SA 0 / SA 1	(0) Nettoergebnis (21 - 22) / (1) Geldfluss operative Gebarung (31 – 32)				-3.303,60	-12.300,00	8.996,40	-3.303,60	-12.300,00	8.996,40
SU 23	Summe Haushaltsrücklagen				0,00	0,00	0,00	0,00	0,00	0,00
SA00	Nettoergebnis nach Zuw./Entn. Haushaltsrücklagen (Saldo 0 +/- SU23)				-3.303,60	-12.300,00	8.996,40			
Investive Gebarung										
SU 33	Summe Einzahlungen investive Gebarung							0,00	0,00	0,00
SU 34	Summe Auszahlungen investive Gebarung							0,00	0,00	0,00
SA2	Saldo (2) Geldfluss aus der Investiven Gebarung (33 – 34)							0,00	0,00	0,00
SA3	Saldo (3) Nettofinanzierungssaldo (Saldo 1 + Saldo 2)							-3.303,60	-12.300,00	8.996,40
Finanzierungstätigkeit										
SU 35	Summe Einzahlungen aus der Finanzierungstätigkeit							0,00	0,00	0,00
SU 36	Summe Auszahlungen aus der Finanzierungstätigkeit							0,00	0,00	0,00
SA4	Saldo (4) Geldfluss aus der Finanzierungstätigkeit (35 – 36)							0,00	0,00	0,00
SA5	Saldo (5) Geldfluss aus der voranschlagswirksamen Gebarung (Saldo 3 + Saldo 4)							-3.303,60	-12.300,00	8.996,40
62 Allgemeiner Wasserbau										
621 Förderung der Abwasserbeseitigung										
621000 Förderung der Abwasserbeseitigung										
Operative Gebarung										
2/621000+813000	Erträge aus der Auflösung von Investitionszuschüssen (Kapitaltransfers)	2127			279,09	300,00	-20,91			
2/621000+816400	Kostensätze für sonst. Leistungen (Verwaltungskostenbeitrag)	2114	3114	13	169.306,08	173.000,00	-3.693,92	169.306,08	173.000,00	-3.693,92

		MVAG			Ergebnisrechnung			Finanzierungsrechnung		
		EH	FH	VCQU	RA 2023	VA 2023	RA - VA	RA 2023	VA 2023	RA - VA
2/621000+817200	Erträge aus der Auflösung von sonstigen Rückstellungen	2117			772,41		772,41			
2/621000+817210	Erträge aus der Auflösung von sonstigen Rückstellungen - nicht konsumierte Zeitguthaben	2117			7,20		7,20			
2/621000+823000	Zinsen	2131	3131	14	132,33		132,33	132,33		132,33
SU 21 / 31	Summe Erträge / Einzahlungen operative Gebarung				170.497,11	173.300,00	-2.802,89	169.438,41	173.000,00	-3.561,59
1/621000-400000	Materialien (soweit nicht zugeordnet)	2221	3221	23		200,00	-200,00		200,00	-200,00
1/621000-500000	Geldbezüge der Beamten der Verwaltung	2211	3211	20		6.800,00	-6.800,00		6.800,00	-6.800,00
1/621000-510000	Geldbezüge der Vertragsbediensteten der Verwaltung	2211	3211	20	52.003,76	64.700,00	-12.696,24	52.003,76	64.700,00	-12.696,24
1/621000-563000	Sonstige Aufwandsentschädigungen	2213	3213	20	338,22	600,00	-261,78	338,22	600,00	-261,78
1/621000-565000	Mehrleistungsvergütungen	2211	3211	20	234,21	500,00	-265,79	234,21	500,00	-265,79
1/621000-569000	Sonstige Nebengebühren	2211	3211	20	431,04	700,00	-268,96	431,04	700,00	-268,96
1/621000-580000	Dienstgeberbeiträge zum Ausgleichs fonds für Familienbeihilfen	2212	3212	20	1.000,94	1.300,00	-299,06	1.000,94	1.300,00	-299,06
1/621000-581100	Dienstgeberbeiträge zur Alterssicherung	2212	3212	20	13,97		13,97	13,97		13,97
1/621000-582000	Sonstige Dienstgeberbeiträge zur sozialen Sicherheit	2212	3212	20	13.451,03	13.400,00	51,03	13.451,03	13.400,00	51,03
1/621000-582100	Abfertigungsversicherung	2212	3212	20	5.621,35	5.400,00	221,35	5.621,35	5.400,00	221,35
1/621000-582200	Vorsorge Dienstjubiläum	2212	3212	20	2.350,36	2.500,00	-149,64	2.350,36	2.500,00	-149,64
1/621000-582300	Beitrag Mitarbeitervorsorgekasse	2212	3212	20	410,63	500,00	-89,37	410,63	500,00	-89,37
1/621000-588000	Kommunalsteuer	2212	3212	20		200,00	-200,00		200,00	-200,00
1/621000-593000	Dotierung von Rückstellungen für nicht konsumierte Urlaube	2214			472,95	100,00	372,95			
1/621000-593100	Dotierung von Rückstellungen für nicht konsumierte Urlaube	2214			181,68		181,68			
1/621000-630000	Postdienste	2222	3222	24	6.131,87	6.000,00	131,87	6.131,87	6.000,00	131,87
1/621000-659000	Geldverkehrsspesen	2244	3244	24	0,75		0,75	0,75		0,75
1/621000-680700	Planmäßige Abschreibung - Amts-, Betriebs- und Geschäftsausstattung	2226			790,85	800,00	-9,15			
1/621000-691000	Schadensfälle	2225	3225	24	0,11		0,11	0,11		0,11
1/621000-710100	Kapitalertragssteuer	2225	3225	24	33,08		33,08	33,08		33,08
1/621000-720109	Kostenbeitrag Wirtschaftshof Arbeiter	2225	3225	24		1.500,00	-1.500,00		1.500,00	-1.500,00
1/621000-720209	Kostenbeitrag Wirtschaftshof Maschinen	2225	3225	24		200,00	-200,00		200,00	-200,00
1/621000-720309	Interne Leistungsverrechnung - Personalkosten	2225	3225	24	34.277,48	35.000,00	-722,52	34.277,48	35.000,00	-722,52
1/621000-720409	Interne Leistungsverrechnung - Sachkosten	2225	3225	24	1.841,59	3.300,00	-1.458,41	1.841,59	3.300,00	-1.458,41
1/621000-720609	Kostenrückerstattung Pensionsfonds	2225	3225	24	28.200,00	21.600,00	6.600,00	28.200,00	21.600,00	6.600,00
1/621000-724000	Reisegebühren	2225	3225	24	53,13	200,00	-146,87	53,13	200,00	-146,87

		MVAG MVAG VCQU			Ergebnisrechnung			Finanzierungsrechnung		
		EH	FH	VCQU	RA 2023	VA 2023	RA - VA	RA 2023	VA 2023	RA - VA
1/621000-728000	Entgelte für sonstige Leistungen	2225	3225	24		1.000,00	-1.000,00	1.000,00	-1.000,00	
1/621000-728020	Entgelte für sonstige Leistungen	2225	3225	24		4.000,00	-4.000,00	4.000,00	-4.000,00	
1/621000-778000	Kapitaltransferzahlungen a.priv.Hau sh. (Härtefälle Herst. Kanalhausan.)	2234		44	251,00	400,00	-149,00			
SU 22 / 32	Summe Aufwendungen / Auszahlungen operative Gebarung				148.090,00	170.900,00	-22.810,00	146.393,52	169.600,00	-23.206,48
SA 0 / SA 1	(0) Nettoergebnis (21 - 22) / (1) Geldfluss operative Gebarung (31 - 32)				22.407,11	2.400,00	20.007,11	23.044,89	3.400,00	19.644,89
1/621000-794000	Zuweisung an zweckgebundene Haushaltsrücklagen	2401			22.140,69		-22.140,69			
SU 23	Summe Haushaltsrücklagen				-22.140,69	0,00	-22.140,69	0,00	0,00	0,00
SA00	Nettoergebnis nach Zuw./Entn. Haushaltsrücklagen (Saldo 0 +/- SU23)				266,42	2.400,00	-2.133,58			
Investive Gebarung										
SU 33	Summe Einzahlungen investive Gebarung							0,00	0,00	0,00
1/621000-042000	Amtsausstattung		3415	2 41				751,70	2.500,00	-1.748,30
1/621000-778000	Kapitaltransferzahlungen a.priv.Hau sh. (Härtefälle Herst. Kanalhausan.)		3434	44				251,00	400,00	-149,00
SU 34	Summe Auszahlungen investive Gebarung							1.002,70	2.900,00	-1.897,30
SA2	Saldo (2) Geldfluss aus der Investiven Gebarung (33 - 34)							-1.002,70	-2.900,00	1.897,30
SA3	Saldo (3) Nettofinanzierungssaldo (Saldo 1 + Saldo 2)							22.042,19	500,00	21.542,19
Finanzierungstätigkeit										
SU 35	Summe Einzahlungen aus der Finanzierungstätigkeit							0,00	0,00	0,00
SU 36	Summe Auszahlungen aus der Finanzierungstätigkeit							0,00	0,00	0,00
SA4	Saldo (4) Geldfluss aus der Finanzierungstätigkeit (35 - 36)							0,00	0,00	0,00
SA5	Saldo (5) Geldfluss aus der voranschlagswirksamen Gebarung (Saldo 3 + Saldo 4)							22.042,19	500,00	21.542,19
63	Schutzwasserbau									
633	Wildbachverbauung									
633000	Wildbachverbauung									
Operative Gebarung										
SU 21 / 31	Summe Erträge / Einzahlungen operative Gebarung				0,00	0,00	0,00	0,00	0,00	0,00
1/633000-720109	Kostenbeitrag Wirtschaftshof Arbeiter	2225	3225	24		2.000,00	-2.000,00		2.000,00	-2.000,00
1/633000-720209	Kostenbeitrag Wirtschaftshof Maschinen	2225	3225	24		1.000,00	-1.000,00		1.000,00	-1.000,00
1/633000-728000	Entgelte für sonstige Leistungen	2225	3225	24	1.061,76	5.000,00	-3.938,24	1.061,76	5.000,00	-3.938,24
1/633000-771000	Kapitaltransferzahlungen an Länder, Landesfonds u.Landeskammern	2231		43	68.984,00	100.000,00	-31.016,00			
SU 22 / 32	Summe Aufwendungen / Auszahlungen operative Gebarung				70.045,76	108.000,00	-37.954,24	1.061,76	8.000,00	-6.938,24
SA 0 / SA 1	(0) Nettoergebnis (21 - 22) / (1) Geldfluss operative Gebarung (31 - 32)				-70.045,76	-108.000,00	37.954,24	-1.061,76	-8.000,00	6.938,24
SU 23	Summe Haushaltsrücklagen				0,00	0,00	0,00	0,00	0,00	0,00
SA00	Nettoergebnis nach Zuw./Entn. Haushaltsrücklagen (Saldo 0 +/- SU23)				-70.045,76	-108.000,00	37.954,24			

	MVAG	MVAG	VCQU	Ergebnisrechnung			Finanzierungsrechnung			
				EH	FH		RA 2023	VA 2023	RA - VA	RA 2023
Investive Gebarung										
SU 33	Summe Einzahlungen investive Gebarung							0,00	0,00	0,00
1/633000-771000	Kapitaltransferzahlungen an Länder, Landesfonds u.Landeskammern			3431	43			68.984,00	100.000,00	-31.016,00
SU 34	Summe Auszahlungen investive Gebarung							68.984,00	100.000,00	-31.016,00
SA2	Saldo (2) Geldfluss aus der Investiven Gebarung (33 – 34)							-68.984,00	-100.000,00	31.016,00
SA3	Saldo (3) Nettofinanzierungssaldo (Saldo 1 + Saldo 2)							-70.045,76	-108.000,00	37.954,24
Finanzierungstätigkeit										
SU 35	Summe Einzahlungen aus der Finanzierungstätigkeit							0,00	0,00	0,00
SU 36	Summe Auszahlungen aus der Finanzierungstätigkeit							0,00	0,00	0,00
SA4	Saldo (4) Geldfluss aus der Finanzierungstätigkeit (35 – 36)							0,00	0,00	0,00
SA5	Saldo (5) Geldfluss aus der voranschlagswirksamen Gebarung (Saldo 3 + Saldo 4)							-70.045,76	-108.000,00	37.954,24
639	Sonstige Einrichtungen und Maßnahmen									
639000	Schutzwasserbau, Sonstige Einrichtungen u. Maßnahmen									
Operative Gebarung										
SU 21 / 31	Summe Erträge / Einzahlungen operative Gebarung							0,00	0,00	0,00
1/639000-619000	Instandhaltung von Sonderanlagen			2224	3224	24		500,00	-500,00	500,00
1/639000-720109	Kostenbeitrag Wirtschaftshof Arbeiter			2225	3225	24	5.087,00	15.000,00	-9.913,00	15.000,00
1/639000-720209	Kostenbeitrag Wirtschaftshof Maschinen			2225	3225	24	1.511,60	3.500,00	-1.988,40	3.500,00
1/639000-728000	Entgelte für sonstige Leistungen			2225	3225	24	1.053,12	5.000,00	-3.946,88	5.000,00
1/639000-771000	Kapitaltransferzahlungen an Länder, Landesfonds u.Landeskammern			2231		43	60.865,19	77.000,00	-16.134,81	
1/639000-778000	Kapitaltransfers an private Haushalte			2234		44		15.000,00	-15.000,00	
SU 22 / 32	Summe Aufwendungen / Auszahlungen operative Gebarung							68.516,91	116.000,00	-47.483,09
SA 0 / SA 1	(0) Nettoergebnis (21 - 22) / (1) Geldfluss operative Gebarung (31 – 32)							-68.516,91	-116.000,00	47.483,09
SU 23	Summe Haushaltsrücklagen							0,00	0,00	0,00
SA00	Nettoergebnis nach Zuw./Entn. Haushaltsrücklagen (Saldo 0 +/- SU23)							-68.516,91	-116.000,00	47.483,09
Investive Gebarung										
SU 33	Summe Einzahlungen investive Gebarung							0,00	0,00	0,00
1/639000-771000	Kapitaltransferzahlungen an Länder, Landesfonds u.Landeskammern			3431	43			60.865,19	77.000,00	-16.134,81
1/639000-778000	Kapitaltransfers an private Haushalte			3434	44				15.000,00	-15.000,00
SU 34	Summe Auszahlungen investive Gebarung							60.865,19	92.000,00	-31.134,81
SA2	Saldo (2) Geldfluss aus der Investiven Gebarung (33 – 34)							-60.865,19	-92.000,00	31.134,81
SA3	Saldo (3) Nettofinanzierungssaldo (Saldo 1 + Saldo 2)							-68.516,91	-116.000,00	47.483,09
Finanzierungstätigkeit										
SU 35	Summe Einzahlungen aus der Finanzierungstätigkeit							0,00	0,00	0,00

	MVAG	MVAG	VCQU	Ergebnisrechnung			Finanzierungsrechnung			
				EH	FH		RA 2023	VA 2023	RA - VA	RA 2023
SU 36								0,00	0,00	0,00
SA4								0,00	0,00	0,00
SA5								-68.516,91	-116.000,00	47.483,09
64										
640										
640000										
Operative Gebarung										
2/640000+808000	Veräußerung von Handelswaren	2116	3116	16	1.750,70	800,00	950,70	1.633,38	800,00	833,38
SU 21 / 31	Summe Erträge / Einzahlungen operative Gebarung				1.750,70	800,00	950,70	1.633,38	800,00	833,38
1/640000-400000	Geringwertige Wirtschaftsgüter des Anlagevermögens	2221	3221	23	15.403,80	18.000,00	-2.596,20	15.403,80	18.000,00	-2.596,20
1/640000-400100	Materialien (soweit nicht zugeordnet)	2221	3221	23	634,45	1.500,00	-865,55	634,45	1.500,00	-865,55
1/640000-455000	Chem. u. sonst. artverwandte Mittel	2221	3221	23	22.344,62	22.400,00	-55,38	22.344,62	22.400,00	-55,38
1/640000-600100	Strom	2222	3222	24	5.796,70	6.000,00	-203,30	5.512,00	6.000,00	-488,00
1/640000-619000	Instandhaltung von Sonderanlagen	2224	3224	24	4.649,16	7.000,00	-2.350,84	9.361,81	7.000,00	2.361,81
1/640000-670000	Versicherungen	2222	3222	24	68,00	200,00	-132,00	68,00	200,00	-132,00
1/640000-720109	Kostenbeitrag Wirtschaftshof Arbeiter	2225	3225	24	53.227,50	119.500,00	-66.272,50	53.227,50	119.500,00	-66.272,50
1/640000-720209	Kostenbeitrag Wirtschaftshof Maschinen	2225	3225	24	10.802,60	23.800,00	-12.997,40	10.802,60	23.800,00	-12.997,40
1/640000-728000	Entgelte für sonstige Leistungen	2225	3225	24	966,60	2.000,00	-1.033,40	966,60	2.000,00	-1.033,40
1/640000-728010	Entgelte für sonstige Leistungen (Entfern.Hindernisse gem.§ 89a StVO)	2225	3225	24		500,00	-500,00		500,00	-500,00
SU 22 / 32	Summe Aufwendungen / Auszahlungen operative Gebarung				113.893,43	200.900,00	-87.006,57	118.321,38	200.900,00	-82.578,62
SA 0 / SA 1	(0) Nettoergebnis (21 - 22) / (1) Geldfluss operative Gebarung (31 - 32)				-112.142,73	-200.100,00	87.957,27	-116.688,00	-200.100,00	83.412,00
SU 23	Summe Haushaltsrücklagen				0,00	0,00	0,00	0,00	0,00	0,00
SA00	Nettoergebnis nach Zuw./Entn. Haushaltsrücklagen (Saldo 0 +/- SU23)				-112.142,73	-200.100,00	87.957,27			
Investive Gebarung										
SU 33	Summe Einzahlungen investive Gebarung							0,00	0,00	0,00
SU 34	Summe Auszahlungen investive Gebarung							0,00	0,00	0,00
SA2	Saldo (2) Geldfluss aus der Investiven Gebarung (33 - 34)							0,00	0,00	0,00
SA3	Saldo (3) Nettofinanzierungssaldo (Saldo 1 + Saldo 2)							-116.688,00	-200.100,00	83.412,00
Finanzierungstätigkeit										
SU 35	Summe Einzahlungen aus der Finanzierungstätigkeit							0,00	0,00	0,00
SU 36	Summe Auszahlungen aus der Finanzierungstätigkeit							0,00	0,00	0,00
SA4	Saldo (4) Geldfluss aus der Finanzierungstätigkeit (35 - 36)							0,00	0,00	0,00
SA5	Saldo (5) Geldfluss aus der voranschlagswirksamen Gebarung (Saldo 3 + Saldo 4)							-116.688,00	-200.100,00	83.412,00

		MVAG			Ergebnisrechnung			Finanzierungsrechnung		
		EH	FH	VCQU	RA 2023	VA 2023	RA - VA	RA 2023	VA 2023	RA - VA
649	Sonstige Einrichtungen und Maßnahmen									
649000	Sonstige Einrichtungen u. Maßnahmen des Straßenverkehrs									
Operative Gebarung										
2/649000+813000	Erträge aus der Auflösung von Investitionszuschüssen (Kapitaltransfers)	2127			8.083,77	8.000,00	83,77			
SU 21 / 31	Summe Erträge / Einzahlungen operative Gebarung				8.083,77	8.000,00	83,77	0,00	0,00	0,00
1/649000-614000	Instandhaltung von Gebäuden (Haltestellenhäuschen)	2224	3224	24	37,13	600,00	-562,87	37,13	600,00	-562,87
1/649000-680500	Planmäßige Abschreibung	2226			7.906,75	8.000,00	-93,25			
1/649000-700000	Miet- und Pachtaufwand	2223	3223	24	70,00	100,00	-30,00	70,00	100,00	-30,00
1/649000-720109	Kostenbeitrag Wirtschaftshof Arbeiter	2225	3225	24	1.472,00	1.500,00	-28,00	1.472,00	1.500,00	-28,00
1/649000-720209	Kostenbeitrag Wirtschaftshof Maschinen	2225	3225	24	246,40	800,00	-553,60	246,40	800,00	-553,60
SU 22 / 32	Summe Aufwendungen / Auszahlungen operative Gebarung				9.732,28	11.000,00	-1.267,72	1.825,53	3.000,00	-1.174,47
SA 0 / SA 1	(0) Nettoergebnis (21 - 22) / (1) Geldfluss operative Gebarung (31 - 32)				-1.648,51	-3.000,00	1.351,49	-1.825,53	-3.000,00	1.174,47
SU 23	Summe Haushaltsrücklagen				0,00	0,00	0,00	0,00	0,00	0,00
SA00	Nettoergebnis nach Zuw./Entn. Haushaltsrücklagen (Saldo 0 +/- SU23)				-1.648,51	-3.000,00	1.351,49			
Investive Gebarung										
2/649000+300000	Kapitaltransfers von Bund, Bundesfonds und Bundeskammern		3331	2 33				99.069,62	99.000,00	69,62
2/649000+305000	Kapitaltransfers von Unternehmen (ohne Finanzunternehmen)		3333	2 34				24.767,40	24.700,00	67,40
SU 33	Summe Einzahlungen investive Gebarung							123.837,02	123.700,00	137,02
SU 34	Summe Auszahlungen investive Gebarung							0,00	0,00	0,00
SA2	Saldo (2) Geldfluss aus der Investiven Gebarung (33 - 34)							123.837,02	123.700,00	137,02
SA3	Saldo (3) Nettofinanzierungssaldo (Saldo 1 + Saldo 2)							122.011,49	120.700,00	1.311,49
Finanzierungstätigkeit										
SU 35	Summe Einzahlungen aus der Finanzierungstätigkeit							0,00	0,00	0,00
SU 36	Summe Auszahlungen aus der Finanzierungstätigkeit							0,00	0,00	0,00
SA4	Saldo (4) Geldfluss aus der Finanzierungstätigkeit (35 - 36)							0,00	0,00	0,00
SA5	Saldo (5) Geldfluss aus der voranschlagswirksamen Gebarung (Saldo 3 + Saldo 4)							122.011,49	120.700,00	1.311,49
69	Verkehr, Sonstiges									
690	Verkehr, Sonstiges									
690000	Verkehr, Sonstiges (Verkehrsverbund)									
Operative Gebarung										
2/690000+828000	Rückersätze von Aufwendungen	2116	3116	18	12.760,00	12.700,00	60,00	12.760,00	12.700,00	60,00
SU 21 / 31	Summe Erträge / Einzahlungen operative Gebarung				12.760,00	12.700,00	60,00	12.760,00	12.700,00	60,00

	MVAG	MVAG	VCQU	Ergebnisrechnung			Finanzierungsrechnung			
				EH	FH		RA 2023	VA 2023	RA - VA	
1/690000-754500	Beitrag Verkehrsverbund	2231	3231	26	224.980,00	189.000,00	35.980,00	224.980,00	189.000,00	35.980,00
SU 22 / 32	Summe Aufwendungen / Auszahlungen operative Gebarung				224.980,00	189.000,00	35.980,00	224.980,00	189.000,00	35.980,00
SA 0 / SA 1	(0) Nettoergebnis (21 - 22) / (1) Geldfluss operative Gebarung (31 - 32)				-212.220,00	-176.300,00	-35.920,00	-212.220,00	-176.300,00	-35.920,00
SU 23	Summe Haushaltsrücklagen				0,00	0,00	0,00	0,00	0,00	0,00
SA00	Nettoergebnis nach Zuw./Entn. Haushaltsrücklagen (Saldo 0 +/- SU23)				-212.220,00	-176.300,00	-35.920,00			
Investive Gebarung										
SU 33	Summe Einzahlungen investive Gebarung							0,00	0,00	0,00
SU 34	Summe Auszahlungen investive Gebarung							0,00	0,00	0,00
SA2	Saldo (2) Geldfluss aus der Investiven Gebarung (33 - 34)							0,00	0,00	0,00
SA3	Saldo (3) Nettofinanzierungssaldo (Saldo 1 + Saldo 2)							-212.220,00	-176.300,00	-35.920,00
Finanzierungstätigkeit										
SU 35	Summe Einzahlungen aus der Finanzierungstätigkeit							0,00	0,00	0,00
SU 36	Summe Auszahlungen aus der Finanzierungstätigkeit							0,00	0,00	0,00
SA4	Saldo (4) Geldfluss aus der Finanzierungstätigkeit (35 - 36)							0,00	0,00	0,00
SA5	Saldo (5) Geldfluss aus der voranschlagswirksamen Gebarung (Saldo 3 + Saldo 4)							-212.220,00	-176.300,00	-35.920,00

		MVAG	MVAG	VCQU	Ergebnisrechnung			Finanzierungsrechnung		
		EH	FH		RA 2023	VA 2023	RA - VA	RA 2023	VA 2023	RA - VA
7 Wirtschaftsförderung										
74	Sonstige Förderung der Land- und Forstwirtschaft									
742	Produktionsförderung									
742000	Produktionsförderung (Tier- und Pflanzenzucht)									
Operative Gebarung										
2/742000+810200	Leistungserlöse für Maschinen (v. D ritten)	2114	3114	13	330,00	300,00	30,00	330,00	300,00	30,00
SU 21 / 31	Summe Erträge / Einzahlungen operative Gebarung				330,00	300,00	30,00	330,00	300,00	30,00
1/742000-457000	Druckwerke	2221	3221	23	19,80	100,00	-80,20	19,80	100,00	-80,20
1/742000-616000	Instandhaltung von Maschinen	2224	3224	24	210,74	700,00	-489,26	210,74	700,00	-489,26
1/742000-670000	Versicherungen	2222	3222	24	7,61	100,00	-92,39	7,61	100,00	-92,39
1/742000-720109	Kostenbeitrag Wirtschaftshof Arbeiter	2225	3225	24	828,00	800,00	28,00	828,00	800,00	28,00
1/742000-720209	Kostenbeitrag Wirtschaftshof Maschinen	2225	3225	24	208,30	100,00	108,30	208,30	100,00	108,30
1/742000-720309	Interne Leistungsverrechnung - Personalkosten	2225	3225	24	7.154,90	7.600,00	-445,10	7.154,90	7.600,00	-445,10
1/742000-754600	Lfd.Transferzlg.a.sonst.Träg.öff.R. (künstl.Besamung-Gemeindeanteil)	2231	3231	26	1.080,00	1.600,00	-520,00	1.080,00	1.600,00	-520,00
1/742000-755000	Lfd. Transferzahlungen an Landwirte (Pflanzen und Boden)	2233	3233	27	8.527,68	12.000,00	-3.472,32	8.527,68	12.000,00	-3.472,32
1/742000-755010	Lfd. Transferzahlungen an Landwirte (für Tiere)	2233	3233	27	11.307,68	12.400,00	-1.092,32	11.307,68	12.400,00	-1.092,32
1/742000-757000	Lfd. Transf.zahl.an priv.Organisat. o. Erwerbzzweck	2234	3234	27	2.000,00	2.000,00		2.000,00	2.000,00	
SU 22 / 32	Summe Aufwendungen / Auszahlungen operative Gebarung				31.344,71	37.400,00	-6.055,29	31.344,71	37.400,00	-6.055,29
SA 0 / SA 1	(0) Nettoergebnis (21 - 22) / (1) Geldfluss operative Gebarung (31 - 32)				-31.014,71	-37.100,00	6.085,29	-31.014,71	-37.100,00	6.085,29
SU 23	Summe Haushaltsrücklagen				0,00	0,00	0,00	0,00	0,00	0,00
SA00	Nettoergebnis nach Zuw./Entn. Haushaltsrücklagen (Saldo 0 +/- SU23)				-31.014,71	-37.100,00	6.085,29			
Investive Gebarung										
SU 33	Summe Einzahlungen investive Gebarung							0,00	0,00	0,00
SU 34	Summe Auszahlungen investive Gebarung							0,00	0,00	0,00
SA2	Saldo (2) Geldfluss aus der Investiven Gebarung (33 - 34)							0,00	0,00	0,00
SA3	Saldo (3) Nettofinanzierungssaldo (Saldo 1 + Saldo 2)							-31.014,71	-37.100,00	6.085,29
Finanzierungstätigkeit										
SU 35	Summe Einzahlungen aus der Finanzierungstätigkeit							0,00	0,00	0,00
SU 36	Summe Auszahlungen aus der Finanzierungstätigkeit							0,00	0,00	0,00
SA4	Saldo (4) Geldfluss aus der Finanzierungstätigkeit (35 - 36)							0,00	0,00	0,00
SA5	Saldo (5) Geldfluss aus der voranschlagswirksamen Gebarung (Saldo 3 + Saldo 4)							-31.014,71	-37.100,00	6.085,29

		MVAG			Ergebnisrechnung			Finanzierungsrechnung		
		EH	FH	VCQU	RA 2023	VA 2023	RA - VA	RA 2023	VA 2023	RA - VA
743	Absatz und Verwertung									
743000	Absatz und Verwertung (Bäuerliche Vermarktungsanlage)									
Operative Gebarung										
2/743000+811000	Einnahmen aus Untervermietung und Unterverpachtung von Mietsachen	2115	3115	14	2.092,15	2.500,00	-407,85	2.092,15	2.500,00	-407,85
2/743000+811020	Einnahmen a.d.Vermietung u. Verpachtung (Fahrschulen)	2115	3115	14	900,00	900,00		900,00	900,00	
SU 21 / 31	Summe Erträge / Einzahlungen operative Gebarung				2.992,15	3.400,00	-407,85	2.992,15	3.400,00	-407,85
1/743000-670000	Versicherungen	2222	3222	24	122,86	200,00	-77,14	122,86	200,00	-77,14
1/743000-700000	Miet- und Pachtaufwand	2223	3223	24	2.510,58	2.500,00	10,58	2.510,58	2.500,00	10,58
1/743000-755020	Laufende Transferzahlungen an Unternehmungen (ohne Kreditinstitute)	2233	3233	27	2.625,00	2.700,00	-75,00	2.625,00	2.700,00	-75,00
SU 22 / 32	Summe Aufwendungen / Auszahlungen operative Gebarung				5.258,44	5.400,00	-141,56	5.258,44	5.400,00	-141,56
SA 0 / SA 1	(0) Nettoergebnis (21 - 22) / (1) Geldfluss operative Gebarung (31 - 32)				-2.266,29	-2.000,00	-266,29	-2.266,29	-2.000,00	-266,29
SU 23	Summe Haushaltsrücklagen				0,00	0,00	0,00	0,00	0,00	0,00
SA00	Nettoergebnis nach Zuw./Entn. Haushaltsrücklagen (Saldo 0 +/- SU23)				-2.266,29	-2.000,00	-266,29			
Investive Gebarung										
SU 33	Summe Einzahlungen investive Gebarung							0,00	0,00	0,00
SU 34	Summe Auszahlungen investive Gebarung							0,00	0,00	0,00
SA2	Saldo (2) Geldfluss aus der Investiven Gebarung (33 - 34)							0,00	0,00	0,00
SA3	Saldo (3) Nettofinanzierungssaldo (Saldo 1 + Saldo 2)							-2.266,29	-2.000,00	-266,29
Finanzierungstätigkeit										
SU 35	Summe Einzahlungen aus der Finanzierungstätigkeit							0,00	0,00	0,00
SU 36	Summe Auszahlungen aus der Finanzierungstätigkeit							0,00	0,00	0,00
SA4	Saldo (4) Geldfluss aus der Finanzierungstätigkeit (35 - 36)							0,00	0,00	0,00
SA5	Saldo (5) Geldfluss aus der voranschlagswirksamen Gebarung (Saldo 3 + Saldo 4)							-2.266,29	-2.000,00	-266,29
77	Förderung des Fremdenverkehrs									
770	Einrichtungen zur Förderung des Fremdenverkehrs									
770000	Einrichtung zur Förderung des Fremdenverkehrs									
Operative Gebarung										
2/770000+808000	Veräußerung von Handelswaren (Gästebücher usw.)	2116	3116	16	195,00	300,00	-105,00	195,00	300,00	-105,00
2/770000+810100	Nebenerlöse (Lautsprecher, Bühne, usw.)	2114	3114	13	30,28	100,00	-69,72	30,28	100,00	-69,72
2/770000+810309	Kostensätze interne Leistungsverrechnung - Personalkosten	2114	3114	13	60.658,60	63.000,00	-2.341,40	60.658,60	63.000,00	-2.341,40
2/770000+810409	Kostensätze interne Leistungsverrechnung - Sachkosten	2114	3114	13	4.945,61	5.000,00	-54,39	4.945,61	5.000,00	-54,39

		MVAG			Ergebnisrechnung			Finanzierungsrechnung		
		EH	FH	VCQU	RA 2023	VA 2023	RA - VA	RA 2023	VA 2023	RA - VA
2/770000+813000	Erträge aus der Auflösung von Investitionszuschüssen (Kapitaltransfers)	2127			284,91	300,00	-15,09			
2/770000+816100	Kostensätze für sonstige Leistungen Land (VWKE)	2114	3114	13	3.120,69	2.500,00	620,69	3.120,69	2.500,00	620,69
2/770000+816400	Kostensätze für sonst. Leistungen (außer Bund, Länder, Gemeinden)	2114	3114	13	20.200,79	19.700,00	500,79	20.200,79	19.700,00	500,79
2/770000+817200	Erträge aus der Auflösung von sonstigen Rückstellungen	2117			213,95		213,95			
2/770000+823000	Zinsen	2131	3131	14		100,00	-100,00		100,00	-100,00
2/770000+828000	Rückersätze von Aufwendungen	2116	3116	18	83,10	100,00	-16,90	83,10	100,00	-16,90
2/770000+861000	Transfers von Ländern, Landesfonds und Landeskammern	2121	3121	15				2.524,77		2.524,77
SU 21 / 31	Summe Erträge / Einzahlungen operative Gebarung				89.732,93	91.100,00	-1.367,07	91.758,84	90.800,00	958,84
1/770000-400000	Geringwertige Wirtschaftsgüter des Anlagevermögens	2221	3221	23	718,14	800,00	-81,86	718,14	800,00	-81,86
1/770000-400100	Materialien (soweit nicht zugeordnet)	2221	3221	23	267,41	1.000,00	-732,59	267,41	1.000,00	-732,59
1/770000-420000	Pflanzliche Rohstoffe	2221	3221	23	548,66	1.000,00	-451,34	548,66	1.000,00	-451,34
1/770000-500000	Geldbezüge der Beamten der Verwaltung	2211	3211	20	6.280,68	6.300,00	-19,32	6.280,68	6.300,00	-19,32
1/770000-510000	Geldbezüge der Vertragsbediensteten der Verwaltung	2211	3211	20	92.781,22	93.500,00	-718,78	92.781,22	93.500,00	-718,78
1/770000-522000	Geldbezüge der nicht ganzjährig beschäftigten Angestellten	2211	3211	20	5.713,33	21.400,00	-15.686,67	5.713,33	21.400,00	-15.686,67
1/770000-563000	Sonstige Aufwandsentschädigungen	2213	3213	20	853,44	900,00	-46,56	853,44	900,00	-46,56
1/770000-565000	Mehrleistungsvergütungen	2211	3211	20	3.349,78	2.800,00	549,78	3.349,78	2.800,00	549,78
1/770000-569000	Sonstige Nebengebühren	2211	3211	20	867,00	900,00	-33,00	867,00	900,00	-33,00
1/770000-580000	Dienstgeberbeiträge zum Ausgleichsfonds für Familienbeihilfen	2212	3212	20	4.068,05	4.900,00	-831,95	4.068,05	4.900,00	-831,95
1/770000-581100	Betriebliche Kollektivversicherung K-GMG	2212	3212	20	955,60	1.000,00	-44,40	955,60	1.000,00	-44,40
1/770000-582000	Sonstige Dienstgeberbeiträge zur sozialen Sicherheit	2212	3212	20	20.676,77	23.800,00	-3.123,23	20.676,77	23.800,00	-3.123,23
1/770000-582300	Beitrag Mitarbeitervorsorgekasse	2212	3212	20	1.471,14	1.700,00	-228,86	1.471,14	1.700,00	-228,86
1/770000-593000	Dotierung von Rückstellungen für nicht konsumierte Urlaube	2214			2.884,49	1.200,00	1.684,49			
1/770000-593100	Dotierung von Rückstellungen für nicht konsumierte Zeitguthaben	2214			1.996,05		1.996,05			
1/770000-600100	Strom	2222	3222	24	2.586,64	4.000,00	-1.413,36	2.632,26	4.000,00	-1.367,74
1/770000-614000	Instandhaltung von Gebäuden	2224	3224	24	94,12	500,00	-405,88	94,12	500,00	-405,88
1/770000-618000	Instandhaltung von sonstigen Anlagen	2224	3224	24		200,00	-200,00		200,00	-200,00
1/770000-630000	Postdienste	2222	3222	24	650,00	1.200,00	-550,00	650,00	1.200,00	-550,00
1/770000-631000	Telekommunikationsdienste	2222	3222	24	750,73	1.000,00	-249,27	750,73	1.000,00	-249,27

		MVAG			Ergebnisrechnung			Finanzierungsrechnung		
		EH	FH	VCQU	RA 2023	VA 2023	RA - VA	RA 2023	VA 2023	RA - VA
1/770000-670000	Versicherungen	2222	3222	24	475,75	600,00	-124,25	475,75	600,00	-124,25
1/770000-680300	Planmäßige Abschreibung - Gebäude und Bauten	2226			8.140,30	8.100,00	40,30			
1/770000-680700	Planmäßige Abschreibung - Amts-, Betriebs- und Geschäftsausstattung	2226			807,35	800,00	7,35			
1/770000-710000	Öffentliche Abgaben (Ausgaben), ohne Gebühren gemäß FAG	2225	3225	24	210,30	3.300,00	-3.089,70	210,30	3.300,00	-3.089,70
1/770000-711000	Gebühren f.d.Benütz.v.Gde-Einricht. u. -anlagen gem. FAG (Ausgab.)	2225	3225	24	726,83	700,00	26,83	726,83	700,00	26,83
1/770000-720109	Kostenbeitrag Wirtschaftshof Arbeiter	2225	3225	24	199,20	1.500,00	-1.300,80	199,20	1.500,00	-1.300,80
1/770000-720209	Kostenbeitrag Wirtschaftshof Maschinen	2225	3225	24	12,96	300,00	-287,04	12,96	300,00	-287,04
1/770000-720309	Interne Leistungsverrechnung - Personalkosten	2225	3225	24	14.133,32	14.700,00	-566,68	14.133,32	14.700,00	-566,68
1/770000-720409	Interne Leistungsverrechnung - Sachkosten	2225	3225	24	3.677,32	6.300,00	-2.622,68	3.677,32	6.300,00	-2.622,68
1/770000-724000	Reisegebühren	2225	3225	24	496,18	400,00	96,18	496,18	400,00	96,18
1/770000-757000	Laufende Transferzahlungen an priv. Organisationen o. Erwerbszweck	2234	3234	27	61.985,29	60.000,00	1.985,29	61.985,29	60.000,00	1.985,29
SU 22 / 32	Summe Aufwendungen / Auszahlungen operative Gebarung				238.378,05	264.800,00	-26.421,95	224.595,48	254.700,00	-30.104,52
SA 0 / SA 1	(0) Nettoergebnis (21 - 22) / (1) Geldfluss operative Gebarung (31 - 32)				-148.645,12	-173.700,00	25.054,88	-132.836,64	-163.900,00	31.063,36
SU 23	Summe Haushaltsrücklagen				0,00	0,00	0,00	0,00	0,00	0,00
SA00	Nettoergebnis nach Zuw./Entn. Haushaltsrücklagen (Saldo 0 +/- SU23)				-148.645,12	-173.700,00	25.054,88			
Investive Gebarung										
SU 33	Summe Einzahlungen investive Gebarung							0,00	0,00	0,00
SU 34	Summe Auszahlungen investive Gebarung							0,00	0,00	0,00
SA2	Saldo (2) Geldfluss aus der Investiven Gebarung (33 - 34)							0,00	0,00	0,00
SA3	Saldo (3) Nettofinanzierungssaldo (Saldo 1 + Saldo 2)							-132.836,64	-163.900,00	31.063,36
Finanzierungstätigkeit										
SU 35	Summe Einzahlungen aus der Finanzierungstätigkeit							0,00	0,00	0,00
SU 36	Summe Auszahlungen aus der Finanzierungstätigkeit							0,00	0,00	0,00
SA4	Saldo (4) Geldfluss aus der Finanzierungstätigkeit (35 - 36)							0,00	0,00	0,00
SA5	Saldo (5) Geldfluss aus der voranschlagswirksamen Gebarung (Saldo 3 + Saldo 4)							-132.836,64	-163.900,00	31.063,36
771	Maßnahmen zur Förderung des Fremdenverkehrs									
771000	Maßnahmen zur Förderung des Fremdenverkehrs									
Operative Gebarung										
2/771000+808000	Veräußerung von Handelswaren (10% U St)	2116	3116	16	771,31	500,00	271,31	771,31	500,00	271,31
2/771000+808010	Veräußerung von Handelswaren (20% U St)	2116	3116	16	1.430,90	2.000,00	-569,10	1.430,90	2.000,00	-569,10

		MVAG			Ergebnisrechnung			Finanzierungsrechnung		
		EH	FH	VCQU	RA 2023	VA 2023	RA - VA	RA 2023	VA 2023	RA - VA
2/771000+813000	Erträge aus der Auflösung von Investitionszuschüssen (Kapitaltransfers)	2127			481,58	100,00	381,58			
2/771000+816400	Kostensätze für sonst. Leistungen (außer Bund, Länder, Gemeinden)	2114	3114	13	6.952,78	10.000,00	-3.047,22	7.204,78	10.000,00	-2.795,22
2/771000+816410	Kostensätze für sonst. Leistungen (außer Bund, Länder, Gemeinden)- Fahrradverleih PAPIN	2114	3114	13	548,45	500,00	48,45	548,45	500,00	48,45
2/771000+828000	Rückersätze von Aufwendungen	2116	3116	18	921,10	500,00	421,10	921,10	500,00	421,10
2/771000+829000	Sonstige Einnahmen (Fahrradverleih Papin)	2116	3116	18	2.193,84	2.100,00	93,84	2.193,84	2.100,00	93,84
2/771000+829010	Sonstige Erträge (Kartenverkauf MY Ticket)	2116	3116	18		500,00	-500,00		500,00	-500,00
2/771000+861100	Transfers von Ländern, Landesfonds und Landeskammern	2121	3121	15	500,00		500,00	500,00		500,00
SU 21 / 31	Summe Erträge / Einzahlungen operative Gebarung				13.799,96	16.200,00	-2.400,04	13.570,38	16.100,00	-2.529,62
1/771000-400000	Materialien (soweit nicht zugeordnet)	2221	3221	23	540,01	3.500,00	-2.959,99	540,01	3.500,00	-2.959,99
1/771000-413000	Handelswaren	2221	3221	23	3.362,00	5.000,00	-1.638,00	3.362,00	5.000,00	-1.638,00
1/771000-457000	Druckwerke	2221	3221	23	16.026,84	20.000,00	-3.973,16	15.511,24	20.000,00	-4.488,76
1/771000-611000	Instandhaltung von Straßenbauten (Wanderwege)	2224	3224	24	38.039,32	52.000,00	-13.960,68	38.039,32	52.000,00	-13.960,68
1/771000-618000	Instandhaltung von sonstigen Anlagen	2224	3224	24	771,62	3.000,00	-2.228,38	771,62	3.000,00	-2.228,38
1/771000-640000	Beratungskosten	2222	3222	24	396,68	100,00	296,68	396,68	100,00	296,68
1/771000-659000	Geldverkehrsspesen - "PayLife" (bis 31.12.09 "Power-Card")	2244	3244	24	836,04	800,00	36,04	836,04	800,00	36,04
1/771000-680700	Planmäßige Abschreibung - Amts-, Betriebs- und Geschäftsausstattung	2226			1.998,42	18.200,00	-16.201,58			
1/771000-710000	Öffentliche Abgaben (Ausgaben), ohne Gebühren gemäß FAG	2225	3225	24	6.103,59	2.200,00	3.903,59	6.103,59	2.200,00	3.903,59
1/771000-720109	Kostenbeitrag Wirtschaftshof Arbeiter	2225	3225	24	24.830,00	15.000,00	9.830,00	24.830,00	15.000,00	9.830,00
1/771000-720209	Kostenbeitrag Wirtschaftshof Maschinen	2225	3225	24	3.375,80	1.300,00	2.075,80	3.375,80	1.300,00	2.075,80
1/771000-728000	Entgelte für sonstige Leistungen (Werbemaßnahmen)	2225	3225	24	10.896,40	16.000,00	-5.103,60	10.896,40	16.000,00	-5.103,60
1/771000-728010	Entgelte für sonstige Leistungen (Veranstaltungen)	2225	3225	24	22.081,19	24.000,00	-1.918,81	22.081,19	24.000,00	-1.918,81
1/771000-728020	Entgelte für sonstige Leistungen (Fahrradverleih Papin)	2225	3225	24	2.193,84	2.500,00	-306,16	2.193,84	2.500,00	-306,16
1/771000-728030	Entgelte für sonstige Leistungen (Veranstaltungen für Kinder)	2225	3225	24	3.147,00	4.000,00	-853,00	3.147,00	4.000,00	-853,00
1/771000-728040	Entgelte für sonstige Leistungen (allgem. Maßnahmen; bisher 7230)	2225	3225	24	7.983,36	3.000,00	4.983,36	7.983,36	3.000,00	4.983,36
1/771000-755000	Laufende Transferzahlungen an Unternehmungen (ohne Kreditinstitute)	2233	3233	27	11.000,00	20.000,00	-9.000,00	11.000,00	20.000,00	-9.000,00

		MVAG			Ergebnisrechnung			Finanzierungsrechnung		
		EH	FH	VCQU	RA 2023	VA 2023	RA - VA	RA 2023	VA 2023	RA - VA
1/771000-757000	Lfd. Transferzahl.a.priv.Org. o. Er werbszweck	2234	3234	27	700,00	1.500,00	-800,00	700,00	1.500,00	-800,00
SU 22 / 32	Summe Aufwendungen / Auszahlungen operative Gebarung				154.282,11	192.100,00	-37.817,89	151.768,09	173.900,00	-22.131,91
SA 0 / SA 1	(0) Nettoergebnis (21 - 22) / (1) Geldfluss operative Gebarung (31 - 32)				-140.482,15	-175.900,00	35.417,85	-138.197,71	-157.800,00	19.602,29
SU 23	Summe Haushaltsrücklagen				0,00	0,00	0,00	0,00	0,00	0,00
SA00	Nettoergebnis nach Zuw./Entn. Haushaltsrücklagen (Saldo 0 +/- SU23)				-140.482,15	-175.900,00	35.417,85			
Investive Gebarung										
2/771000+301200	Kapitaltransfers von Ländern, Landesfonds und Landeskammern		3331	2 33				86.400,00	88.000,00	-1.600,00
SU 33	Summe Einzahlungen investive Gebarung							86.400,00	88.000,00	-1.600,00
1/771000-042000	Betriebsausstattung		3415	2 41				107.891,50	165.000,00	-57.108,50
SU 34	Summe Auszahlungen investive Gebarung							107.891,50	165.000,00	-57.108,50
SA2	Saldo (2) Geldfluss aus der Investiven Gebarung (33 - 34)							-21.491,50	-77.000,00	55.508,50
SA3	Saldo (3) Nettofinanzierungssaldo (Saldo 1 + Saldo 2)							-159.689,21	-234.800,00	75.110,79
Finanzierungstätigkeit										
SU 35	Summe Einzahlungen aus der Finanzierungstätigkeit							0,00	0,00	0,00
SU 36	Summe Auszahlungen aus der Finanzierungstätigkeit							0,00	0,00	0,00
SA4	Saldo (4) Geldfluss aus der Finanzierungstätigkeit (35 - 36)							0,00	0,00	0,00
SA5	Saldo (5) Geldfluss aus der voranschlagswirksamen Gebarung (Saldo 3 + Saldo 4)							-159.689,21	-234.800,00	75.110,79
78	Förderung von Handel, Gewerbe und Industrie									
782	Wirtschaftspolitische Maßnahmen									
782000	Wirtschaftspolitische Maßnahmen									
Operative Gebarung										
2/782000+808000	Veräußerung von Handelswaren	2116	3116	16	595,42		595,42	107,50		107,50
2/782000+813000	Erträge aus der Auflösung von Investitionszuschüssen (Kapitaltransfers)		2127		93,03	100,00	-6,97			
2/782000+828000	Rückersätze von Aufwendungen (z.B. Stromkosten und div.)	2116	3116	18	1.109,67	1.500,00	-390,33	1.109,67	1.500,00	-390,33
2/782000+829030	Sonstige Einnahmen (Holzstraßenkirchtag)	2116	3116	18	38.746,31	50.000,00	-11.253,69	38.717,14	50.000,00	-11.282,86
2/782000+864000	Kapitaltransferzahlungen von Unternehmungen (Marketingbeiträge)	2123	3123	16	21.433,34	45.000,00	-23.566,66	17.343,38	45.000,00	-27.656,62
SU 21 / 31	Summe Erträge / Einzahlungen operative Gebarung				61.977,77	96.600,00	-34.622,23	57.277,69	96.500,00	-39.222,31
1/782000-400000	Geringwertige Wirtschaftsgüter des Anlagevermögens	2221	3221	23	857,04	500,00	357,04	857,04	500,00	357,04
1/782000-400100	Materialien (soweit nicht zugeordnet)	2221	3221	23		500,00	-500,00		500,00	-500,00
1/782000-457000	Druckwerke	2221	3221	23		600,00	-600,00	15,50	600,00	-584,50

		MVAG			Ergebnisrechnung			Finanzierungsrechnung		
		EH	FH	VCQU	RA 2023	VA 2023	RA - VA	RA 2023	VA 2023	RA - VA
1/782000-500000	Geldbezüge der Beamten der Verwaltung	2211	3211	20	64.346,40	64.900,00	-553,60	64.346,40	64.900,00	-553,60
1/782000-522000	Geldbezüge der nicht ganzjährig beschäftigten Angestellten	2211	3211	20		5.200,00	-5.200,00		5.200,00	-5.200,00
1/782000-563000	Sonstige Aufwandsentschädigungen	2213	3213	20	854,52	900,00	-45,48	854,52	900,00	-45,48
1/782000-565000	Mehrleistungsvergütungen	2211	3211	20	575,88	600,00	-24,12	575,88	600,00	-24,12
1/782000-569000	Sonstige Nebengebühren	2211	3211	20	1.088,88	1.100,00	-11,12	1.088,88	1.100,00	-11,12
1/782000-580000	Dienstgeberbeiträge zum Ausgleichs fonds für Familienbeihilfen	2212	3212	20	2.481,72	2.800,00	-318,28	2.481,72	2.800,00	-318,28
1/782000-582000	Sonstige Dienstgeberbeiträge zur sozialen Sicherheit	2212	3212	20	2.809,68	3.900,00	-1.090,32	2.809,68	3.900,00	-1.090,32
1/782000-593000	Dotierung von Rückstellungen für nicht konsumierte Urlaube	2214			4.195,74		4.195,74			
1/782000-593100	Dotierung von Rückstellungen für nicht konsumierte Zeitguthaben	2214			1.317,54		1.317,54			
1/782000-600100	Strom	2222	3222	24	5.806,82	10.000,00	-4.193,18	5.636,22	10.000,00	-4.363,78
1/782000-618000	Instandhaltung von sonstigen Anlagen	2224	3224	24	3.619,43	500,00	3.119,43	3.636,75	500,00	3.136,75
1/782000-631000	Telekommunikationsdienste	2222	3222	24	180,00	900,00	-720,00	180,00	900,00	-720,00
1/782000-640000	Beratungskosten (anteilig Steuerberater)	2222	3222	24	48,98	1.000,00	-951,02	48,98	1.000,00	-951,02
1/782000-680700	Planmäßige Abschreibung - Amts-, Betriebs- und Geschäftsausstattung	2226			263,62	300,00	-36,38			
1/782000-710000	Öffentliche Abgaben ohne Gebühren gemäß FAG - (JE Ust)	2225	3225	24	8.742,89	11.800,00	-3.057,11	8.742,89	11.800,00	-3.057,11
1/782000-720109	Kostenbeitrag Wirtschaftshof Arbeiter	2225	3225	24	112.478,25	100.000,00	12.478,25	112.478,25	100.000,00	12.478,25
1/782000-720209	Kostenbeitrag Wirtschaftshof Maschinen	2225	3225	24	14.224,30	20.000,00	-5.775,70	14.224,30	20.000,00	-5.775,70
1/782000-720309	Interne Leistungsverrechnung - Personalkosten	2225	3225	24	20.006,94	20.500,00	-493,06	20.006,94	20.500,00	-493,06
1/782000-720409	Interne Leistungsverrechnung - Sachkosten	2225	3225	24	1.463,66	2.600,00	-1.136,34	1.463,66	2.600,00	-1.136,34
1/782000-728010	Entgelte für sonstige Leistungen (Maßnahmen Stadtmarketing)	2225	3225	24	186.288,72	180.000,00	6.288,72	186.827,92	180.000,00	6.827,92
1/782000-728020	Entgelte für sonstige Leistungen (Stadtverschönerung)	2225	3225	24	8.843,80	25.000,00	-16.156,20	8.343,80	25.000,00	-16.656,20
1/782000-728050	Entgelte für sonstige Leistungen (Holzstraßenkirchtag)	2225	3225	24	47.894,90	50.000,00	-2.105,10	47.894,90	50.000,00	-2.105,10
1/782000-755000	Laufende Transferzahlungen Untern. (Wi-Förd., Innenstadtbelebung etc.)	2233	3233	27	14.298,76	20.000,00	-5.701,24	14.298,76	20.000,00	-5.701,24
1/782000-757010	Laufende Transferzahlungen an Aktionsgemeinschaft (für Projekte)	2234	3234	27		5.000,00	-5.000,00		5.000,00	-5.000,00
1/782000-775000	Kapitaltransferzahlungen an Unternehmungen (o.Finanzunternehm.)	2233		44		4.000,00	-4.000,00			
SU 22 / 32	Summe Aufwendungen / Auszahlungen operative Gebarung				502.688,47	532.600,00	-29.911,53	496.812,99	528.300,00	-31.487,01
SA 0 / SA 1	(0) Nettoergebnis (21 - 22) / (1) Geldfluss operative Gebarung (31 - 32)				-440.710,70	-436.000,00	-4.710,70	-439.535,30	-431.800,00	-7.735,30

		MVAG			Ergebnisrechnung			Finanzierungsrechnung		
		EH	FH	VCQU	RA 2023	VA 2023	RA - VA	RA 2023	VA 2023	RA - VA
SU 23	Summe Haushaltsrücklagen				0,00	0,00	0,00	0,00	0,00	0,00
SA00	Nettoergebnis nach Zuw./Entn. Haushaltsrücklagen (Saldo 0 +/- SU23)				-440.710,70	-436.000,00	-4.710,70			
Investive Gebarung										
SU 33	Summe Einzahlungen investive Gebarung							0,00	0,00	0,00
1/782000-775000	Kapitaltransferzahlungen an Unternehmungen (o.Finanzunternehm.)		3433	44				4.000,00		-4.000,00
SU 34	Summe Auszahlungen investive Gebarung							0,00	4.000,00	-4.000,00
SA2	Saldo (2) Geldfluss aus der Investiven Gebarung (33 – 34)							0,00	-4.000,00	4.000,00
SA3	Saldo (3) Nettofinanzierungssaldo (Saldo 1 + Saldo 2)							-439.535,30	-435.800,00	-3.735,30
Finanzierungstätigkeit										
SU 35	Summe Einzahlungen aus der Finanzierungstätigkeit							0,00	0,00	0,00
SU 36	Summe Auszahlungen aus der Finanzierungstätigkeit							0,00	0,00	0,00
SA4	Saldo (4) Geldfluss aus der Finanzierungstätigkeit (35 – 36)							0,00	0,00	0,00
SA5	Saldo (5) Geldfluss aus der voranschlagswirksamen Gebarung (Saldo 3 + Saldo 4)							-439.535,30	-435.800,00	-3.735,30
782010	Regionalmanagement und EU									
Operative Gebarung										
2/782010+860000	Transfers von Bund, Bundesfonds und Bundeskammern	2121	3121	15	2.688,00	49.500,00	-46.812,00	2.688,00	49.500,00	-46.812,00
2/782010+861000	Transfers von Ländern, Landesfonds und Landeskammern	2121	3121	15	75.000,00	75.000,00		75.000,00	75.000,00	
SU 21 / 31	Summe Erträge / Einzahlungen operative Gebarung				77.688,00	124.500,00	-46.812,00	77.688,00	124.500,00	-46.812,00
1/782010-720409	Interne Leistungsverrechnung - Sachkosten	2225	3225	24	989,12	200,00	789,12	989,12	200,00	789,12
1/782010-728000	Entgelte für sonstige Leistungen	2225	3225	24		12.000,00	-12.000,00		12.000,00	-12.000,00
1/782010-757000	Laufende Transferzahlungen an priv. Organisationen o. Erwerbszweck	2234	3234	27	38.361,63	104.800,00	-66.438,37	125.859,60	104.800,00	21.059,60
1/782010-777000	Kapitaltransferzahlungen an private Organisations. ohne Erwerbszweck	2234		44		5.000,00	-5.000,00			
SU 22 / 32	Summe Aufwendungen / Auszahlungen operative Gebarung				39.350,75	122.000,00	-82.649,25	126.848,72	117.000,00	9.848,72
SA 0 / SA 1	(0) Nettoergebnis (21 - 22) / (1) Geldfluss operative Gebarung (31 – 32)				38.337,25	2.500,00	35.837,25	-49.160,72	7.500,00	-56.660,72
SU 23	Summe Haushaltsrücklagen				0,00	0,00	0,00	0,00	0,00	0,00
SA00	Nettoergebnis nach Zuw./Entn. Haushaltsrücklagen (Saldo 0 +/- SU23)				38.337,25	2.500,00	35.837,25			
Investive Gebarung										
SU 33	Summe Einzahlungen investive Gebarung							0,00	0,00	0,00
1/782010-777000	Kapitaltransferzahlungen an private Organisations. ohne Erwerbszweck		3434	44				5.000,00		-5.000,00
SU 34	Summe Auszahlungen investive Gebarung							0,00	5.000,00	-5.000,00
SA2	Saldo (2) Geldfluss aus der Investiven Gebarung (33 – 34)							0,00	-5.000,00	5.000,00
SA3	Saldo (3) Nettofinanzierungssaldo (Saldo 1 + Saldo 2)							-49.160,72	2.500,00	-51.660,72

	MVAG MVAG VCQU		Ergebnisrechnung			Finanzierungsrechnung		
	EH	FH	RA 2023	VA 2023	RA - VA	RA 2023	VA 2023	RA - VA
Finanzierungstätigkeit								
SU 35		Summe Einzahlungen aus der Finanzierungstätigkeit				0,00	0,00	0,00
SU 36		Summe Auszahlungen aus der Finanzierungstätigkeit				0,00	0,00	0,00
SA4		Saldo (4) Geldfluss aus der Finanzierungstätigkeit (35 – 36)				0,00	0,00	0,00
SA5		Saldo (5) Geldfluss aus der voranschlagswirksamen Gebarung (Saldo 3 + Saldo 4)				-49.160,72	2.500,00	-51.660,72

	MVAG EH	MVAG FH	VCQU	Ergebnisrechnung			Finanzierungsrechnung			
				RA 2023	VA 2023	RA - VA	RA 2023	VA 2023	RA - VA	
8 Dienstleistungen										
81	Öffentliche Einrichtungen (soweit nicht dem Abschnitt 85 zuzuordnen)									
812	WC-Anlagen									
812000	Öffentliches WC - Bamberger Platz									
Operative Gebarung										
2/812000+811000	Einnahmen aus der Vermietung und Verpachtung	2115	3115	14	1.649,00	1.600,00	49,00	1.649,00	1.600,00	49,00
2/812000+811100	Einnahmen aus der Vermietung und Verpachtung (Parkflächen)	2115	3115	14	1.920,00	1.900,00	20,00	1.920,00	1.900,00	20,00
SU 21 / 31	Summe Erträge / Einzahlungen operative Gebarung				3.569,00	3.500,00	69,00	3.569,00	3.500,00	69,00
1/812000-400000	Materialien (soweit nicht zugeordnet)	2221	3221	23	642,18	900,00	-257,82	642,18	900,00	-257,82
1/812000-600100	Strom	2222	3222	24	391,69	900,00	-508,31	391,69	900,00	-508,31
1/812000-614000	Instandhaltung von Gebäuden	2224	3224	24	1.082,56	1.100,00	-17,44	1.082,56	1.100,00	-17,44
1/812000-670000	Versicherungen	2222	3222	24	106,33	200,00	-93,67	106,33	200,00	-93,67
1/812000-710000	Öffentliche Abgaben (Ausgaben), ohne Gebühren gemäß FAG	2225	3225	24	243,01		243,01	243,01		243,01
1/812000-711000	Gebühren f.d.Benütz.v.Gde-Einricht. u. -anlagen gem. FAG (Ausgaben)	2225	3225	24	17,10	100,00	-82,90	17,10	100,00	-82,90
1/812000-711010	Gebühren f.d.Benütz.v.Gde-Einr.u. -anlag.gem. FAG (Ausg. 10% Vorst.)	2225	3225	24	1.346,74	1.500,00	-153,26	1.346,74	1.500,00	-153,26
1/812000-720109	Kostenbeitrag Wirtschaftshof Arbeiter	2225	3225	24	1.180,40	2.000,00	-819,60	1.180,40	2.000,00	-819,60
1/812000-720209	Kostenbeitrag Wirtschaftshof Maschinen	2225	3225	24	96,80	300,00	-203,20	96,80	300,00	-203,20
1/812000-728000	Entgelte für sonstige Leistungen	2225	3225	24	9.239,28	9.700,00	-460,72	9.239,28	9.700,00	-460,72
SU 22 / 32	Summe Aufwendungen / Auszahlungen operative Gebarung				14.346,09	16.700,00	-2.353,91	14.346,09	16.700,00	-2.353,91
SA 0 / SA 1	(0) Nettoergebnis (21 - 22) / (1) Geldfluss operative Gebarung (31 - 32)				-10.777,09	-13.200,00	2.422,91	-10.777,09	-13.200,00	2.422,91
SU 23	Summe Haushaltsrücklagen				0,00	0,00	0,00	0,00	0,00	0,00
SA00	Nettoergebnis nach Zuw./Entn. Haushaltsrücklagen (Saldo 0 +/- SU23)				-10.777,09	-13.200,00	2.422,91			
Investive Gebarung										
SU 33	Summe Einzahlungen investive Gebarung							0,00	0,00	0,00
SU 34	Summe Auszahlungen investive Gebarung							0,00	0,00	0,00
SA2	Saldo (2) Geldfluss aus der Investiven Gebarung (33 - 34)							0,00	0,00	0,00
SA3	Saldo (3) Nettofinanzierungssaldo (Saldo 1 + Saldo 2)							-10.777,09	-13.200,00	2.422,91
Finanzierungstätigkeit										
SU 35	Summe Einzahlungen aus der Finanzierungstätigkeit							0,00	0,00	0,00
SU 36	Summe Auszahlungen aus der Finanzierungstätigkeit							0,00	0,00	0,00
SA4	Saldo (4) Geldfluss aus der Finanzierungstätigkeit (35 - 36)							0,00	0,00	0,00
SA5	Saldo (5) Geldfluss aus der voranschlagswirksamen Gebarung (Saldo 3 + Saldo 4)							-10.777,09	-13.200,00	2.422,91

		MVAG			Ergebnisrechnung			Finanzierungsrechnung		
		EH	FH	VCQU	RA 2023	VA 2023	RA - VA	RA 2023	VA 2023	RA - VA
812100	WC Bahnhof									
Operative Gebarung										
SU 21 / 31	Summe Erträge / Einzahlungen operative Gebarung				0,00	0,00	0,00	0,00	0,00	0,00
1/812100-400000	Materialien (soweit nicht zugeordnet)	2221	3221	23	642,16	900,00	-257,84	642,16	900,00	-257,84
1/812100-720109	Kostenbeitrag Wirtschaftshof Arbeiter	2225	3225	24		2.000,00	-2.000,00		2.000,00	-2.000,00
1/812100-720209	Kostenbeiträge (Kostensätze) für Leistungen	2225	3225	24		200,00	-200,00		200,00	-200,00
1/812100-728000	Entgelte für sonstige Leistungen	2225	3225	24	9.239,16	9.700,00	-460,84	9.239,16	9.700,00	-460,84
SU 22 / 32	Summe Aufwendungen / Auszahlungen operative Gebarung				9.881,32	12.800,00	-2.918,68	9.881,32	12.800,00	-2.918,68
SA 0 / SA 1	(0) Nettoergebnis (21 - 22) / (1) Geldfluss operative Gebarung (31 - 32)				-9.881,32	-12.800,00	2.918,68	-9.881,32	-12.800,00	2.918,68
SU 23	Summe Haushaltsrücklagen				0,00	0,00	0,00	0,00	0,00	0,00
SA00	Nettoergebnis nach Zuw./Entn. Haushaltsrücklagen (Saldo 0 +/- SU23)				-9.881,32	-12.800,00	2.918,68			
Investive Gebarung										
SU 33	Summe Einzahlungen investive Gebarung							0,00	0,00	0,00
SU 34	Summe Auszahlungen investive Gebarung							0,00	0,00	0,00
SA2	Saldo (2) Geldfluss aus der Investiven Gebarung (33 - 34)							0,00	0,00	0,00
SA3	Saldo (3) Nettofinanzierungssaldo (Saldo 1 + Saldo 2)							-9.881,32	-12.800,00	2.918,68
Finanzierungstätigkeit										
SU 35	Summe Einzahlungen aus der Finanzierungstätigkeit							0,00	0,00	0,00
SU 36	Summe Auszahlungen aus der Finanzierungstätigkeit							0,00	0,00	0,00
SA4	Saldo (4) Geldfluss aus der Finanzierungstätigkeit (35 - 36)							0,00	0,00	0,00
SA5	Saldo (5) Geldfluss aus der voranschlagswirksamen Gebarung (Saldo 3 + Saldo 4)							-9.881,32	-12.800,00	2.918,68
812200	Öffentliches WC									
Operative Gebarung										
SU 21 / 31	Summe Erträge / Einzahlungen operative Gebarung				0,00	0,00	0,00	0,00	0,00	0,00
1/812200-728000	Entgelte für sonstige Leistungen	2225	3225	24		30.000,00	-30.000,00		30.000,00	-30.000,00
SU 22 / 32	Summe Aufwendungen / Auszahlungen operative Gebarung				0,00	30.000,00	-30.000,00	0,00	30.000,00	-30.000,00
SA 0 / SA 1	(0) Nettoergebnis (21 - 22) / (1) Geldfluss operative Gebarung (31 - 32)				0,00	-30.000,00	30.000,00	0,00	-30.000,00	30.000,00
SU 23	Summe Haushaltsrücklagen				0,00	0,00	0,00	0,00	0,00	0,00
SA00	Nettoergebnis nach Zuw./Entn. Haushaltsrücklagen (Saldo 0 +/- SU23)				0,00	-30.000,00	30.000,00			
Investive Gebarung										
SU 33	Summe Einzahlungen investive Gebarung							0,00	0,00	0,00
SU 34	Summe Auszahlungen investive Gebarung							0,00	0,00	0,00
SA2	Saldo (2) Geldfluss aus der Investiven Gebarung (33 - 34)							0,00	0,00	0,00
SA3	Saldo (3) Nettofinanzierungssaldo (Saldo 1 + Saldo 2)							0,00	-30.000,00	30.000,00
Finanzierungstätigkeit										
SU 35	Summe Einzahlungen aus der Finanzierungstätigkeit							0,00	0,00	0,00

		MVAG			Ergebnisrechnung			Finanzierungsrechnung		
		EH	FH	VCQU	RA 2023	VA 2023	RA - VA	RA 2023	VA 2023	RA - VA
SU 36	Summe Auszahlungen aus der Finanzierungstätigkeit							0,00	0,00	0,00
SA4	Saldo (4) Geldfluss aus der Finanzierungstätigkeit (35 – 36)							0,00	0,00	0,00
SA5	Saldo (5) Geldfluss aus der voranschlagswirksamen Gebarung (Saldo 3 + Saldo 4)							0,00	-30.000,00	30.000,00
814	Straßenreinigung									
814000	Straßenreinigung/Schneeräumung									
Operative Gebarung										
2/814000+828000	Rückersätze von Aufwendungen	2116	3116	18	215,64		215,64	215,64		215,64
SU 21 / 31	Summe Erträge / Einzahlungen operative Gebarung				215,64	0,00	215,64	215,64	0,00	215,64
1/814000-400000	Geringwertige Wirtschaftsgüter des Anlagevermögens	2221	3221	23	5.519,92	4.000,00	1.519,92	5.519,92	4.000,00	1.519,92
1/814000-400100	Materialien (soweit nicht zugeordnet)	2221	3221	23	17.335,27	25.000,00	-7.664,73	9.559,27	25.000,00	-15.440,73
1/814000-455000	Chem. u. sonst. artverwandte Mittel	2221	3221	23	32.140,58	49.000,00	-16.859,42	34.195,05	49.000,00	-14.804,95
1/814000-616000	Instandhaltung von Maschinen	2224	3224	24	21.566,44	16.000,00	5.566,44	21.566,44	16.000,00	5.566,44
1/814000-670000	Versicherungen	2222	3222	24	754,67	900,00	-145,33	754,67	900,00	-145,33
1/814000-680600	Planmäßige Abschreibung	2226			7.696,20	7.700,00	-3,80			
1/814000-720109	Kostenbeitrag Wirtschaftshof Arbeiter	2225	3225	24	469.037,75	470.000,00	-962,25	469.037,75	470.000,00	-962,25
1/814000-720209	Kostenbeitrag Wirtschaftshof Maschinen	2225	3225	24	152.478,60	150.000,00	2.478,60	152.478,60	150.000,00	2.478,60
1/814000-720309	Interne Leistungsverrechnung - Personalkosten	2225	3225	24	5.000,00	5.000,00		5.000,00	5.000,00	
1/814000-728000	Entgelte für sonstige Leistungen	2225	3225	24	161.178,90	160.000,00	1.178,90	161.178,90	160.000,00	1.178,90
SU 22 / 32	Summe Aufwendungen / Auszahlungen operative Gebarung				872.708,33	887.600,00	-14.891,67	859.290,60	879.900,00	-20.609,40
SA 0 / SA 1	(0) Nettoergebnis (21 - 22) / (1) Geldfluss operative Gebarung (31 – 32)				-872.492,69	-887.600,00	15.107,31	-859.074,96	-879.900,00	20.825,04
SU 23	Summe Haushaltsrücklagen				0,00	0,00	0,00	0,00	0,00	0,00
SA00	Nettoergebnis nach Zuw./Entn. Haushaltsrücklagen (Saldo 0 +/- SU23)				-872.492,69	-887.600,00	15.107,31			
Investive Gebarung										
SU 33	Summe Einzahlungen investive Gebarung							0,00	0,00	0,00
1/814000-020000	Maschinen und maschinelle Anlagen		3414	2 41				21.166,00	23.000,00	-1.834,00
SU 34	Summe Auszahlungen investive Gebarung							21.166,00	23.000,00	-1.834,00
SA2	Saldo (2) Geldfluss aus der Investiven Gebarung (33 – 34)							-21.166,00	-23.000,00	1.834,00
SA3	Saldo (3) Nettofinanzierungssaldo (Saldo 1 + Saldo 2)							-880.240,96	-902.900,00	22.659,04
Finanzierungstätigkeit										
SU 35	Summe Einzahlungen aus der Finanzierungstätigkeit							0,00	0,00	0,00
SU 36	Summe Auszahlungen aus der Finanzierungstätigkeit							0,00	0,00	0,00
SA4	Saldo (4) Geldfluss aus der Finanzierungstätigkeit (35 – 36)							0,00	0,00	0,00
SA5	Saldo (5) Geldfluss aus der voranschlagswirksamen Gebarung (Saldo 3 + Saldo 4)							-880.240,96	-902.900,00	22.659,04

		MVAG			Ergebnisrechnung			Finanzierungsrechnung		
		EH	FH	VCQU	RA 2023	VA 2023	RA - VA	RA 2023	VA 2023	RA - VA
815	Park- und Gartenanlagen, Kinderspielplätze									
815000	Park- und Gartenanlagen									
Operative Gebarung										
2/815000+813000	Erträge aus der Auflösung von Investitionszuschüssen (Kapitaltransfers)		2127		3.388,89	3.400,00	-11,11			
SU 21 / 31	Summe Erträge / Einzahlungen operative Gebarung				3.388,89	3.400,00	-11,11	0,00	0,00	0,00
1/815000-400000	Geringwertige Wirtschaftsgüter des Anlagevermögens	2221	3221	23	1.218,09	2.000,00	-781,91	1.218,09	2.000,00	-781,91
1/815000-400100	Materialien (soweit nicht zugeordnet)	2221	3221	23	4.457,01	4.500,00	-42,99	4.457,01	4.500,00	-42,99
1/815000-420000	Pflanzliche Rohstoffe	2221	3221	23	15.304,84	16.000,00	-695,16	15.304,84	16.000,00	-695,16
1/815000-600100	Strom	2222	3222	24	2.762,24	4.400,00	-1.637,76	2.762,24	4.400,00	-1.637,76
1/815000-618000	Instandhaltung von sonstigen Anlagen	2224	3224	24	5.842,26	6.600,00	-757,74	5.842,26	6.600,00	-757,74
1/815000-680500	Planmäßige Abschreibung - Sonderanlagen	2226			926,60	1.000,00	-73,40			
1/815000-680700	Planmäßige Abschreibung - Amts-, Betriebs- und Geschäftsausstattung	2226			7.717,09	7.700,00	17,09			
1/815000-700000	Miet- und Pachtaufwand	2223	3223	24	1.477,36	1.900,00	-422,64	1.477,36	1.900,00	-422,64
1/815000-710000	Öffentliche Abgaben (Ausgaben), ohne Gebühren gemäß FAG	2225	3225	24	219,30		219,30	219,30		219,30
1/815000-711000	Gebühren f.d.Benütz.v.Gde-Einricht. u. -anlagen gem. FAG (Ausgaben)	2225	3225	24	2.853,58	5.000,00	-2.146,42	2.853,58	5.000,00	-2.146,42
1/815000-720109	Kostenbeitrag Wirtschaftshof Arbeiter	2225	3225	24	140.236,65	210.000,00	-69.763,35	140.236,65	210.000,00	-69.763,35
1/815000-720209	Kostenbeitrag Wirtschaftshof Maschinen	2225	3225	24	21.264,57	40.000,00	-18.735,43	21.264,57	40.000,00	-18.735,43
1/815000-720309	Interne Leistungsverrechnung - Personalkosten	2225	3225	24	5.000,00	5.000,00		5.000,00	5.000,00	
1/815000-728000	Entgelte für sonstige Leistungen	2225	3225	24	1.954,40	64.000,00	-62.045,60	1.954,40	64.000,00	-62.045,60
SU 22 / 32	Summe Aufwendungen / Auszahlungen operative Gebarung				211.233,99	368.100,00	-156.866,01	202.590,30	359.400,00	-156.809,70
SA 0 / SA 1	(0) Nettoergebnis (21 - 22) / (1) Geldfluss operative Gebarung (31 - 32)				-207.845,10	-364.700,00	156.854,90	-202.590,30	-359.400,00	156.809,70
SU 23	Summe Haushaltsrücklagen				0,00	0,00	0,00	0,00	0,00	0,00
SA00	Nettoergebnis nach Zuw./Entn. Haushaltsrücklagen (Saldo 0 +/- SU23)				-207.845,10	-364.700,00	156.854,90			
Investive Gebarung										
2/815000+309000	Kapitaltransfers von der Europäischen Union		3335	2 33				30.000,00		-30.000,00
SU 33	Summe Einzahlungen investive Gebarung							0,00	30.000,00	-30.000,00
SU 34	Summe Auszahlungen investive Gebarung							0,00	0,00	0,00
SA2	Saldo (2) Geldfluss aus der Investiven Gebarung (33 - 34)							0,00	30.000,00	-30.000,00
SA3	Saldo (3) Nettofinanzierungssaldo (Saldo 1 + Saldo 2)							-202.590,30	-329.400,00	126.809,70
Finanzierungstätigkeit										
SU 35	Summe Einzahlungen aus der Finanzierungstätigkeit							0,00	0,00	0,00
SU 36	Summe Auszahlungen aus der Finanzierungstätigkeit							0,00	0,00	0,00

		MVAG			Ergebnisrechnung			Finanzierungsrechnung		
		EH	FH	VCQU	RA 2023	VA 2023	RA - VA	RA 2023	VA 2023	RA - VA
SA4	Saldo (4) Geldfluss aus der Finanzierungstätigkeit (35 – 36)							0,00	0,00	0,00
SA5	Saldo (5) Geldfluss aus der voranschlagswirksamen Gebarung (Saldo 3 + Saldo 4)							-202.590,30	-329.400,00	126.809,70
815010	Kinderspielplätze									
Operative Gebarung										
2/815010+813000	Erträge aus der Auflösung von Investitionszuschüssen (Kapitaltransfers)		2127		4.566,67	4.500,00	66,67			
SU 21 / 31	Summe Erträge / Einzahlungen operative Gebarung				4.566,67	4.500,00	66,67	0,00	0,00	0,00
1/815010-400000	Materialien (soweit nicht zugeordnet)	2221	3221	23	133,37	1.000,00	-866,63	133,37	1.000,00	-866,63
1/815010-400100	Geringwertige Wirtschaftsgüter (GWG)	2221	3221	23	14,50	200,00	-185,50	14,50	200,00	-185,50
1/815010-619000	Instandhaltung von Sonderanlagen	2224	3224	24	13.626,90	15.700,00	-2.073,10	13.626,90	15.700,00	-2.073,10
1/815010-680700	Planmäßige Abschreibung - Amts-, Betriebs- und Geschäftsausstattung	2226			7.040,18	7.000,00	40,18			
1/815010-720109	Kostenbeitrag Wirtschaftshof Arbeiter	2225	3225	24	34.479,75	45.000,00	-10.520,25	34.479,75	45.000,00	-10.520,25
1/815010-720209	Kostenbeitrag Wirtschaftshof Maschinen	2225	3225	24	9.444,55	13.000,00	-3.555,45	9.444,55	13.000,00	-3.555,45
1/815010-728000	Entgelte für sonstige Leistungen	2225	3225	24	725,06	3.000,00	-2.274,94	725,06	3.000,00	-2.274,94
SU 22 / 32	Summe Aufwendungen / Auszahlungen operative Gebarung				65.464,31	84.900,00	-19.435,69	58.424,13	77.900,00	-19.475,87
SA 0 / SA 1	(0) Nettoergebnis (21 - 22) / (1) Geldfluss operative Gebarung (31 – 32)				-60.897,64	-80.400,00	19.502,36	-58.424,13	-77.900,00	19.475,87
SU 23	Summe Haushaltsrücklagen				0,00	0,00	0,00	0,00	0,00	0,00
SA00	Nettoergebnis nach Zuw./Entn. Haushaltsrücklagen (Saldo 0 +/- SU23)				-60.897,64	-80.400,00	19.502,36			
Investive Gebarung										
SU 33	Summe Einzahlungen investive Gebarung							0,00	0,00	0,00
SU 34	Summe Auszahlungen investive Gebarung							0,00	0,00	0,00
SA2	Saldo (2) Geldfluss aus der Investiven Gebarung (33 – 34)							0,00	0,00	0,00
SA3	Saldo (3) Nettofinanzierungssaldo (Saldo 1 + Saldo 2)							-58.424,13	-77.900,00	19.475,87
Finanzierungstätigkeit										
SU 35	Summe Einzahlungen aus der Finanzierungstätigkeit							0,00	0,00	0,00
SU 36	Summe Auszahlungen aus der Finanzierungstätigkeit							0,00	0,00	0,00
SA4	Saldo (4) Geldfluss aus der Finanzierungstätigkeit (35 – 36)							0,00	0,00	0,00
SA5	Saldo (5) Geldfluss aus der voranschlagswirksamen Gebarung (Saldo 3 + Saldo 4)							-58.424,13	-77.900,00	19.475,87
816	Öffentliche Beleuchtung und öffentliche Uhren									
816000	Öffentliche Beleuchtung und öffentliche Uhren									
Operative Gebarung										
2/816000+808000	Veräußerung von Handelswaren	2116	3116	16	10.802,46	7.300,00	3.502,46	9.274,51	7.300,00	1.974,51
2/816000+813000	Erträge aus der Auflösung von Investitionszuschüssen (Kapitaltransfers)		2127		24.008,57	24.000,00	8,57			
SU 21 / 31	Summe Erträge / Einzahlungen operative Gebarung				34.811,03	31.300,00	3.511,03	9.274,51	7.300,00	1.974,51

		MVAG MVAG VCQU			Ergebnisrechnung			Finanzierungsrechnung		
		EH	FH		RA 2023	VA 2023	RA - VA	RA 2023	VA 2023	RA - VA
1/816000-400000	Geringwertige Wirtschaftsgüter des Anlagevermögens	2221	3221	23	62,27	300,00	-237,73	62,27	300,00	-237,73
1/816000-459000	Sonstige Verbrauchsgüter	2221	3221	23		1.000,00	-1.000,00		1.000,00	-1.000,00
1/816000-600100	Strom	2222	3222	24	43.827,50	62.000,00	-18.172,50	51.235,99	62.000,00	-10.764,01
1/816000-619000	Instandhaltung von Sonderanlagen	2224	3224	24	22.774,51	20.000,00	2.774,51	22.774,51	20.000,00	2.774,51
1/816000-619020	Instandhaltung von Sonderanlagen (Unfallschäden)	2224	3224	24	10.882,71	10.000,00	882,71	10.882,71	10.000,00	882,71
1/816000-680200	Planmäßige Abschreibung - Grundstückseinrichtungen und Infrastruktur	2226			162.964,21	163.000,00	-35,79			
1/816000-680500	Planmäßige Abschreibung - Sonderanlagen	2226			12.559,06	12.500,00	59,06			
1/816000-680700	Planmäßige Abschreibung - Amts-, Betriebs- und Geschäftsausstattung	2226			10.097,13	10.100,00	-2,87			
1/816000-720109	Kostenbeitrag Wirtschaftshof Arbeiter	2225	3225	24	75.497,25	130.100,00	-54.602,75	75.497,25	130.100,00	-54.602,75
1/816000-720209	Kostenbeitrag Wirtschaftshof Maschinen	2225	3225	24	14.888,30	28.000,00	-13.111,70	14.888,30	28.000,00	-13.111,70
SU 22 / 32	Summe Aufwendungen / Auszahlungen operative Gebarung				353.552,94	437.000,00	-83.447,06	175.341,03	251.400,00	-76.058,97
SA 0 / SA 1	(0) Nettoergebnis (21 - 22) / (1) Geldfluss operative Gebarung (31 - 32)				-318.741,91	-405.700,00	86.958,09	-166.066,52	-244.100,00	78.033,48
SU 23	Summe Haushaltsrücklagen				0,00	0,00	0,00	0,00	0,00	0,00
SA00	Nettoergebnis nach Zuw./Entn. Haushaltsrücklagen (Saldo 0 +/- SU23)				-318.741,91	-405.700,00	86.958,09			
Investive Gebarung										
SU 33	Summe Einzahlungen investive Gebarung							0,00	0,00	0,00
1/816000-050000	Sonderanlagen		3412	2 40				11.583,94	15.000,00	-3.416,06
SU 34	Summe Auszahlungen investive Gebarung							11.583,94	15.000,00	-3.416,06
SA2	Saldo (2) Geldfluss aus der Investiven Gebarung (33 - 34)							-11.583,94	-15.000,00	3.416,06
SA3	Saldo (3) Nettofinanzierungssaldo (Saldo 1 + Saldo 2)							-177.650,46	-259.100,00	81.449,54
Finanzierungstätigkeit										
SU 35	Summe Einzahlungen aus der Finanzierungstätigkeit							0,00	0,00	0,00
SU 36	Summe Auszahlungen aus der Finanzierungstätigkeit							0,00	0,00	0,00
SA4	Saldo (4) Geldfluss aus der Finanzierungstätigkeit (35 - 36)							0,00	0,00	0,00
SA5	Saldo (5) Geldfluss aus der voranschlagswirksamen Gebarung (Saldo 3 + Saldo 4)							-177.650,46	-259.100,00	81.449,54
817	Friedhöfe (einschließlich Einsegnungshallen und Krematorien)									
817000	Friedhof Feldkirchen									
Operative Gebarung										
2/817000+810000	Leistungserlöse (Grabherstellungskosten)	2114	3114	13	47.640,00	45.000,00	2.640,00	47.640,00	45.000,00	2.640,00
2/817000+813000	Erträge aus der Auflösung von Investitionszuschüssen (Kapitaltransfers)	2127			1.610,30	1.600,00	10,30			

		MVAG			Ergebnisrechnung			Finanzierungsrechnung		
		EH	FH	VCQU	RA 2023	VA 2023	RA - VA	RA 2023	VA 2023	RA - VA
2/817000+816400	Kostenersätze für sonst. Leistungen (außer Bund, Länder, Gemeinden)	2114	3114	13		4.200,00	-4.200,00		4.200,00	-4.200,00
2/817000+817200	Erträge aus der Auflösung von sonstigen Rückstellungen	2117			1.518,20		1.518,20			
2/817000+827000	Kostenersätze für die Überlassung von Bediensteten an Dritte	2116	3116	18	2.976,76	2.900,00	76,76	2.976,76	2.900,00	76,76
2/817000+828000	Rückersätze von Aufwendungen (Kranzentsorgung usw.)	2116	3116	18	14.352,07	5.000,00	9.352,07	14.352,07	5.000,00	9.352,07
2/817000+829000	Sonstige Einnahmen	2116	3116	18	929,00	200,00	729,00	929,00	200,00	729,00
2/817000+852000	Geb. f.d. Benützung v.Gde.Einricht. u. -anlagen (Friedhofgeb.)	2113	3113	12	136.923,50	100.000,00	36.923,50	134.471,79	100.000,00	34.471,79
SU 21 / 31	Summe Erträge / Einzahlungen operative Gebarung				205.949,83	158.900,00	47.049,83	200.369,62	157.300,00	43.069,62
1/817000-400000	Geringwertige Wirtschaftsgüter des Anlagevermögens	2221	3221	23	352,00	400,00	-48,00	352,00	400,00	-48,00
1/817000-400100	Materialien (soweit nicht zugeordnet)	2221	3221	23	277,63	900,00	-622,37	277,63	900,00	-622,37
1/817000-420000	Pflanzliche Rohstoffe	2221	3221	23		200,00	-200,00		200,00	-200,00
1/817000-511000	Geldbezüge der Vertragsbediensteten in handwerklicher Verwendung	2211	3211	20	45.219,58	46.100,00	-880,42	45.219,58	46.100,00	-880,42
1/817000-565000	Mehrleistungsvergütungen	2211	3211	20	5.929,17	6.400,00	-470,83	5.929,17	6.400,00	-470,83
1/817000-580000	Dienstgeberbeiträge zum Ausgleichs fonds für Familienbeihilfen	2212	3212	20	1.894,86	2.000,00	-105,14	1.894,86	2.000,00	-105,14
1/817000-582000	Sonstige Dienstgeberbeiträge zur sozialen Sicherheit	2212	3212	20	10.200,35	10.500,00	-299,65	10.200,35	10.500,00	-299,65
1/817000-582300	Beitrag Mitarbeitervorsorgekasse	2212	3212	20	692,03	700,00	-7,97	692,03	700,00	-7,97
1/817000-593000	Dotierung von Rückstellungen für nicht konsumierte Urlaube	2214			427,51	500,00	-72,49			
1/817000-613000	Instandhaltung von sonstigen Grundstückseinrichtungen	2224	3224	24	107,22	5.000,00	-4.892,78	107,22	5.000,00	-4.892,78
1/817000-614000	Instandhaltung von Gebäuden	2224	3224	24		200,00	-200,00		200,00	-200,00
1/817000-670000	Versicherungen	2222	3222	24	953,23	1.100,00	-146,77	953,23	1.100,00	-146,77
1/817000-680500	Planmäßige Abschreibung - Sonderanlagen	2226			2.803,13	4.000,00	-1.196,87			
1/817000-680700	Planmäßige Abschreibung - Amts-, Betriebs- und Geschäftsausstattung	2226			527,23	500,00	27,23			
1/817000-700000	Miet- und Pachtaufwand	2223	3223	24	29,07	100,00	-70,93	29,07	100,00	-70,93
1/817000-711000	Gebühren f.d.Benütz.v.Gde-Einricht. u. -anlagen gem. FAG (Ausgaben)	2225	3225	24	1.844,36	1.400,00	444,36	1.844,36	1.400,00	444,36
1/817000-720000	Kostenbeiträge (Kostenersätze) für Leistungen (an Bestattung)	2225	3225	24	22.820,18	27.000,00	-4.179,82	22.820,18	27.000,00	-4.179,82
1/817000-720109	Kostenbeitrag Wirtschaftshof Arbeiter	2225	3225	24	6.701,50	6.000,00	701,50	6.701,50	6.000,00	701,50
1/817000-720209	Kostenbeitrag Wirtschaftshof Maschinen	2225	3225	24	508,85	500,00	8,85	508,85	500,00	8,85
1/817000-728000	Entgelte für sonstige Leistungen	2225	3225	24	17.606,33	17.000,00	606,33	17.606,33	17.000,00	606,33
SU 22 / 32	Summe Aufwendungen / Auszahlungen operative Gebarung				118.894,23	130.500,00	-11.605,77	115.136,36	125.500,00	-10.363,64

	MVAG	MVAG	VCQU	Ergebnisrechnung			Finanzierungsrechnung		
				EH	FH	RA 2023	VA 2023	RA - VA	RA 2023
SA 0 / SA 1	(0) Nettoergebnis (21 - 22) / (1) Geldfluss operative Gebarung (31 - 32)			87.055,60	28.400,00	58.655,60	85.233,26	31.800,00	53.433,26
SU 23	Summe Haushaltsrücklagen			0,00	0,00	0,00	0,00	0,00	0,00
SA00	Nettoergebnis nach Zuw./Entn. Haushaltsrücklagen (Saldo 0 +/- SU23)			87.055,60	28.400,00	58.655,60			
Investive Gebarung									
SU 33	Summe Einzahlungen investive Gebarung						0,00	0,00	0,00
1/817000-050000	Sonderanlagen		3412 2 40					10.000,00	-10.000,00
SU 34	Summe Auszahlungen investive Gebarung						0,00	10.000,00	-10.000,00
SA2	Saldo (2) Geldfluss aus der Investiven Gebarung (33 - 34)						0,00	-10.000,00	10.000,00
SA3	Saldo (3) Nettofinanzierungssaldo (Saldo 1 + Saldo 2)						85.233,26	21.800,00	63.433,26
Finanzierungstätigkeit									
SU 35	Summe Einzahlungen aus der Finanzierungstätigkeit						0,00	0,00	0,00
SU 36	Summe Auszahlungen aus der Finanzierungstätigkeit						0,00	0,00	0,00
SA4	Saldo (4) Geldfluss aus der Finanzierungstätigkeit (35 - 36)						0,00	0,00	0,00
SA5	Saldo (5) Geldfluss aus der voranschlagswirksamen Gebarung (Saldo 3 + Saldo 4)						85.233,26	21.800,00	63.433,26
817100	Friedhof Glanhofen (Aufbahrungs halle)								
Operative Gebarung									
SU 21 / 31	Summe Erträge / Einzahlungen operative Gebarung			0,00	0,00	0,00	0,00	0,00	0,00
1/817100-600100	Strom		2222 3222 24	60,40	200,00	-139,60	100,00	200,00	-100,00
1/817100-670000	Versicherungen		2222 3222 24	59,98	100,00	-40,02	59,98	100,00	-40,02
1/817100-711000	Gebühren f.d.Benütz.v.Gde-Einricht. u. -anlagen gem. FAG (Ausgaben)		2225 3225 24	173,95	200,00	-26,05	173,95	200,00	-26,05
1/817100-728000	Entgelte für sonstige Leistungen		2225 3225 24		100,00	-100,00		100,00	-100,00
SU 22 / 32	Summe Aufwendungen / Auszahlungen operative Gebarung			294,33	600,00	-305,67	333,93	600,00	-266,07
SA 0 / SA 1	(0) Nettoergebnis (21 - 22) / (1) Geldfluss operative Gebarung (31 - 32)			-294,33	-600,00	305,67	-333,93	-600,00	266,07
SU 23	Summe Haushaltsrücklagen			0,00	0,00	0,00	0,00	0,00	0,00
SA00	Nettoergebnis nach Zuw./Entn. Haushaltsrücklagen (Saldo 0 +/- SU23)			-294,33	-600,00	305,67			
Investive Gebarung									
SU 33	Summe Einzahlungen investive Gebarung						0,00	0,00	0,00
SU 34	Summe Auszahlungen investive Gebarung						0,00	0,00	0,00
SA2	Saldo (2) Geldfluss aus der Investiven Gebarung (33 - 34)						0,00	0,00	0,00
SA3	Saldo (3) Nettofinanzierungssaldo (Saldo 1 + Saldo 2)						-333,93	-600,00	266,07
Finanzierungstätigkeit									
SU 35	Summe Einzahlungen aus der Finanzierungstätigkeit						0,00	0,00	0,00
SU 36	Summe Auszahlungen aus der Finanzierungstätigkeit						0,00	0,00	0,00
SA4	Saldo (4) Geldfluss aus der Finanzierungstätigkeit (35 - 36)						0,00	0,00	0,00
SA5	Saldo (5) Geldfluss aus der voranschlagswirksamen Gebarung (Saldo 3 + Saldo 4)						-333,93	-600,00	266,07

		MVAG			Ergebnisrechnung			Finanzierungsrechnung		
		EH	FH	VCQU	RA 2023	VA 2023	RA - VA	RA 2023	VA 2023	RA - VA
817200	Friedhof Radweg									
Operative Gebarung										
SU 21 / 31	Summe Erträge / Einzahlungen operative Gebarung				0,00	0,00	0,00	0,00	0,00	0,00
1/817200-711000	Gebühren f.d.Benütz.v.Gde-Einricht. u. -anlagen gem. FAG (Ausgaben)	2225	3225	24	294,56	200,00	94,56	294,56	200,00	94,56
1/817200-720109	Kostenbeitrag Wirtschaftshof Arbeiter	2225	3225	24	49,80	500,00	-450,20	49,80	500,00	-450,20
1/817200-720209	Kostenbeitrag Wirtschaftshof Maschinen	2225	3225	24	7,20	200,00	-192,80	7,20	200,00	-192,80
1/817200-728000	Entgelte für sonstige Leistungen	2225	3225	24	6.870,83	6.000,00	870,83	6.870,83	6.000,00	870,83
SU 22 / 32	Summe Aufwendungen / Auszahlungen operative Gebarung				7.222,39	6.900,00	322,39	7.222,39	6.900,00	322,39
SA 0 / SA 1	(0) Nettoergebnis (21 - 22) / (1) Geldfluss operative Gebarung (31 - 32)				-7.222,39	-6.900,00	-322,39	-7.222,39	-6.900,00	-322,39
SU 23	Summe Haushaltsrücklagen				0,00	0,00	0,00	0,00	0,00	0,00
SA00	Nettoergebnis nach Zuw./Entn. Haushaltsrücklagen (Saldo 0 +/- SU23)				-7.222,39	-6.900,00	-322,39			
Investive Gebarung										
SU 33	Summe Einzahlungen investive Gebarung							0,00	0,00	0,00
SU 34	Summe Auszahlungen investive Gebarung							0,00	0,00	0,00
SA2	Saldo (2) Geldfluss aus der Investiven Gebarung (33 - 34)							0,00	0,00	0,00
SA3	Saldo (3) Nettofinanzierungssaldo (Saldo 1 + Saldo 2)							-7.222,39	-6.900,00	-322,39
Finanzierungstätigkeit										
SU 35	Summe Einzahlungen aus der Finanzierungstätigkeit							0,00	0,00	0,00
SU 36	Summe Auszahlungen aus der Finanzierungstätigkeit							0,00	0,00	0,00
SA4	Saldo (4) Geldfluss aus der Finanzierungstätigkeit (35 - 36)							0,00	0,00	0,00
SA5	Saldo (5) Geldfluss aus der voranschlagswirksamen Gebarung (Saldo 3 + Saldo 4)							-7.222,39	-6.900,00	-322,39
817300	Friedhof St. Ulrich									
Operative Gebarung										
SU 21 / 31	Summe Erträge / Einzahlungen operative Gebarung				0,00	0,00	0,00	0,00	0,00	0,00
1/817300-670000	Versicherungen	2222	3222	24	74,09	100,00	-25,91	74,09	100,00	-25,91
1/817300-720109	Kostenbeitrag Wirtschaftshof Arbeiter	2225	3225	24	706,30	500,00	206,30	706,30	500,00	206,30
1/817300-720209	Kostenbeitrag Wirtschaftshof Maschinen	2225	3225	24	99,00	200,00	-101,00	99,00	200,00	-101,00
1/817300-728000	Entgelte für sonstige Leistungen	2225	3225	24	4.893,03	4.500,00	393,03	4.893,03	4.500,00	393,03
SU 22 / 32	Summe Aufwendungen / Auszahlungen operative Gebarung				5.772,42	5.300,00	472,42	5.772,42	5.300,00	472,42
SA 0 / SA 1	(0) Nettoergebnis (21 - 22) / (1) Geldfluss operative Gebarung (31 - 32)				-5.772,42	-5.300,00	-472,42	-5.772,42	-5.300,00	-472,42
SU 23	Summe Haushaltsrücklagen				0,00	0,00	0,00	0,00	0,00	0,00
SA00	Nettoergebnis nach Zuw./Entn. Haushaltsrücklagen (Saldo 0 +/- SU23)				-5.772,42	-5.300,00	-472,42			
Investive Gebarung										
SU 33	Summe Einzahlungen investive Gebarung							0,00	0,00	0,00
SU 34	Summe Auszahlungen investive Gebarung							0,00	0,00	0,00
SA2	Saldo (2) Geldfluss aus der Investiven Gebarung (33 - 34)							0,00	0,00	0,00

		MVAG	MVAG	VCQU	Ergebnisrechnung			Finanzierungsrechnung		
		EH	FH		RA 2023	VA 2023	RA - VA	RA 2023	VA 2023	RA - VA
SA3	Saldo (3) Nettofinanzierungssaldo (Saldo 1 + Saldo 2)							-5.772,42	-5.300,00	-472,42
Finanzierungstätigkeit										
SU 35	Summe Einzahlungen aus der Finanzierungstätigkeit							0,00	0,00	0,00
SU 36	Summe Auszahlungen aus der Finanzierungstätigkeit							0,00	0,00	0,00
SA4	Saldo (4) Geldfluss aus der Finanzierungstätigkeit (35 – 36)							0,00	0,00	0,00
SA5	Saldo (5) Geldfluss aus der voranschlagswirksamen Gebarung (Saldo 3 + Saldo 4)							-5.772,42	-5.300,00	-472,42
817400 Friedhof Sittich										
Operative Gebarung										
SU 21 / 31	Summe Erträge / Einzahlungen operative Gebarung				0,00	0,00	0,00	0,00	0,00	0,00
1/817400-720109	Kostenbeitrag Wirtschaftshof Arbeiter	2225	3225	24		500,00	-500,00		500,00	-500,00
1/817400-720209	Kostenbeitrag Wirtschaftshof Maschinen	2225	3225	24		200,00	-200,00		200,00	-200,00
1/817400-728000	Entgelte für sonstige Leistungen	2225	3225	24	3.317,05	2.100,00	1.217,05	3.317,05	2.100,00	1.217,05
SU 22 / 32	Summe Aufwendungen / Auszahlungen operative Gebarung				3.317,05	2.800,00	517,05	3.317,05	2.800,00	517,05
SA 0 / SA 1	(0) Nettoergebnis (21 - 22) / (1) Geldfluss operative Gebarung (31 – 32)				-3.317,05	-2.800,00	-517,05	-3.317,05	-2.800,00	-517,05
SU 23	Summe Haushaltsrücklagen				0,00	0,00	0,00	0,00	0,00	0,00
SA00	Nettoergebnis nach Zuw./Entn. Haushaltsrücklagen (Saldo 0 +/- SU23)				-3.317,05	-2.800,00	-517,05			
Investive Gebarung										
SU 33	Summe Einzahlungen investive Gebarung							0,00	0,00	0,00
SU 34	Summe Auszahlungen investive Gebarung							0,00	0,00	0,00
SA2	Saldo (2) Geldfluss aus der Investiven Gebarung (33 – 34)							0,00	0,00	0,00
SA3	Saldo (3) Nettofinanzierungssaldo (Saldo 1 + Saldo 2)							-3.317,05	-2.800,00	-517,05
Finanzierungstätigkeit										
SU 35	Summe Einzahlungen aus der Finanzierungstätigkeit							0,00	0,00	0,00
SU 36	Summe Auszahlungen aus der Finanzierungstätigkeit							0,00	0,00	0,00
SA4	Saldo (4) Geldfluss aus der Finanzierungstätigkeit (35 – 36)							0,00	0,00	0,00
SA5	Saldo (5) Geldfluss aus der voranschlagswirksamen Gebarung (Saldo 3 + Saldo 4)							-3.317,05	-2.800,00	-517,05
82 Betriebsähnliche Einrichtungen und Betriebe										
820 Wirtschaftshöfe										
820000 Wirtschaftshof										
Operative Gebarung										
2/820000+808000	Veräußerung von Handelswaren	2116	3116	16	79,74	500,00	-420,26	79,74	500,00	-420,26
2/820000+808100	Veräußerung von Altmaterial	2116	3116	16		100,00	-100,00		100,00	-100,00
2/820000+810109	Leistungserlöse Wirtschaftshof Arbeiter (innergemeindlich)	2114	3114	13	1.766.019,25	1.901.600,00	-135.580,75	1.766.019,25	1.901.600,00	-135.580,75

		MVAG			Ergebnisrechnung			Finanzierungsrechnung		
		EH	FH	VCQU	RA 2023	VA 2023	RA - VA	RA 2023	VA 2023	RA - VA
2/820000+810130	Leistungserlöse Wirtschaftshof Arbe iter (v. Dritten)	2114	3114	13	10.877,35	30.000,00	-19.122,65	9.707,47	30.000,00	-20.292,53
2/820000+810209	Leistungserlöse Wirtschaftshof Maschinen (innergemeindlich)	2114	3114	13	405.873,35	460.000,00	-54.126,65	405.873,35	460.000,00	-54.126,65
2/820000+810230	Leistungserlöse Wirtschaftshof Masc hinen (v. Dritten)	2114	3114	13	2.771,40	5.000,00	-2.228,60	2.518,50	5.000,00	-2.481,50
2/820000+813000	Erträge aus der Auflösung von Investitionszuschüssen (Kapitaltransfers)	2127			1.360,62	1.300,00	60,62			
2/820000+817200	Erträge aus der Auflösung von sonstigen Rückstellungen	2117			4.460,39		4.460,39			
2/820000+817210	Erträge aus der Auflösung von sonstigen Rückstellungen - nicht konsumierte Zeitguthaben	2117			2.164,98		2.164,98			
2/820000+823000	Zinsen	2131	3131	14	0,03		0,03	0,03		0,03
2/820000+828000	Rückersätze von Aufwendungen	2116	3116	18	3.547,07	5.200,00	-1.652,93	3.547,07	5.200,00	-1.652,93
2/820000+861000	Laufende Transferzahlungen von Ländern und Landesfonds	2121	3121	15				3.439,52		3.439,52
2/820000+864010	Laufende Transferzahlungen v.sonst. Trägern d. öffentlichen Rechts	2123	3123	16	14.676,78	13.800,00	876,78	14.676,78	13.800,00	876,78
SU 21 / 31	Summe Erträge / Einzahlungen operative Gebarung				2.211.830,96	2.417.500,00	-205.669,04	2.205.861,71	2.416.200,00	-210.338,29
1/820000-400000	Geringwertige Wirtschaftsgüter des Anlagevermögens	2221	3221	23	25.841,30	27.000,00	-1.158,70	28.878,54	27.000,00	1.878,54
1/820000-400100	Materialien (soweit nicht zugeordnet)	2221	3221	23	1.433,23	2.300,00	-866,77	1.433,23	2.300,00	-866,77
1/820000-413000	Handelswaren	2221	3221	23	1.964,10	4.000,00	-2.035,90	1.964,10	4.000,00	-2.035,90
1/820000-452000	Treibstoffe	2221	3221	23	67.035,55	80.000,00	-12.964,45	67.035,55	80.000,00	-12.964,45
1/820000-453000	Schmier- und Schleifmittel	2221	3221	23	857,73	6.000,00	-5.142,27	857,73	6.000,00	-5.142,27
1/820000-454000	Reinigungsmittel	2221	3221	23	2.333,26	3.000,00	-666,74	2.333,26	3.000,00	-666,74
1/820000-458000	Mittel zur ärztlichen Betreuung und Gesundheitsvorsorge	2221	3221	23	1.441,82	1.300,00	141,82	1.441,82	1.300,00	141,82
1/820000-459000	Sonstige Verbrauchsgüter	2221	3221	23	1.286,50	3.000,00	-1.713,50	1.265,39	3.000,00	-1.734,61
1/820000-500000	Geldbezüge der Beamten der Verwaltung	2211	3211	20		6.800,00	-6.800,00		6.800,00	-6.800,00
1/820000-510000	Geldbezüge der Vertragsbediensteten der Verwaltung	2211	3211	20	75.386,62	79.000,00	-3.613,38	75.386,62	79.000,00	-3.613,38
1/820000-511000	Geldbezüge der Vertragsbediensteten in handwerklicher Verwendung	2211	3211	20	891.570,76	897.100,00	-5.529,24	891.570,76	897.100,00	-5.529,24
1/820000-522000	Geldbezüge der nicht ganzjährig beschäftigten Angestellten	2211	3211	20	3.826,38		3.826,38	3.826,38		3.826,38
1/820000-523000	Geldbezüge der nicht ganzjährig beschäftigten Arbeiter	2211	3211	20	252.177,90	238.000,00	14.177,90	252.177,90	238.000,00	14.177,90
1/820000-563000	Sonstige Aufwandsentschädigungen	2213	3213	20		200,00	-200,00		200,00	-200,00
1/820000-565000	Mehrleistungsvergütungen	2211	3211	20	46.869,33	58.800,00	-11.930,67	46.869,33	58.800,00	-11.930,67
1/820000-569000	Sonstige Nebengebühren	2211	3211	20	32.419,56	32.800,00	-380,44	32.419,56	32.800,00	-380,44

		MVAG			Ergebnisrechnung			Finanzierungsrechnung		
		EH	FH	VCQU	RA 2023	VA 2023	RA - VA	RA 2023	VA 2023	RA - VA
1/820000-580000	Dienstgeberbeiträge zum Ausgleichs fonds für Familienbeihilfen	2212	3212	20	39.970,62	41.000,00	-1.029,38	39.970,62	41.000,00	-1.029,38
1/820000-581100	Betriebliche Kollektivversicherung K-GMG	2212	3212	20	1.537,39	1.600,00	-62,61	1.537,39	1.600,00	-62,61
1/820000-582000	Sonstige Dienstgeberbeiträge zur sozialen Sicherheit	2212	3212	20	267.389,09	268.400,00	-1.010,91	267.389,09	268.400,00	-1.010,91
1/820000-582300	Beitrag Mitarbeitervorsorgekasse	2212	3212	20	11.757,78	11.700,00	57,78	11.757,78	11.700,00	57,78
1/820000-593000	Dotierung von Rückstellungen für nicht konsumierte Urlaube	2214			17.885,55	4.000,00	13.885,55			
1/820000-593100	Dotierung von Rückstellungen für nicht konsumierte Zeitguthaben	2214			20.331,01	300,00	20.031,01			
1/820000-600100	Strom	2222	3222	24	2.477,14	5.500,00	-3.022,86	704,12	5.500,00	-4.795,88
1/820000-600200	Gas	2222	3222	24	30.850,85	42.200,00	-11.349,15	32.367,35	42.200,00	-9.832,65
1/820000-600300	Fernwärme	2222	3222	24	3.615,01		3.615,01	3.615,01		3.615,01
1/820000-613000	Instandhaltung von sonstigen Grundstückseinrichtungen	2224	3224	24		500,00	-500,00		500,00	-500,00
1/820000-614000	Instandhaltung von Gebäuden	2224	3224	24	1.918,33	15.000,00	-13.081,67	1.918,33	15.000,00	-13.081,67
1/820000-616000	Instandhaltung von Maschinen	2224	3224	24	19.656,33	15.000,00	4.656,33	20.933,13	15.000,00	5.933,13
1/820000-617000	Instandhaltung von Fahrzeugen	2224	3224	24	55.469,70	65.000,00	-9.530,30	56.824,20	65.000,00	-8.175,80
1/820000-618000	Instandhaltung von sonstigen Anlagen	2224	3224	24	10,67	300,00	-289,33	10,67	300,00	-289,33
1/820000-631000	Telekommunikationsdienste	2222	3222	24	3.358,92	1.800,00	1.558,92	3.358,92	1.800,00	1.558,92
1/820000-640000	Beratungskosten	2222	3222	24	151,39		151,39	151,39		151,39
1/820000-670000	Versicherungen	2222	3222	24	34.038,16	35.800,00	-1.761,84	34.038,16	35.800,00	-1.761,84
1/820000-680300	Planmäßige Abschreibung - Gebäude und Bauten	2226			9.824,96	14.600,00	-4.775,04			
1/820000-680600	Planmäßige Abschreibung - Technische Anlagen, Fahrzeuge und Maschinen	2226			31.348,61	33.300,00	-1.951,39			
1/820000-680700	Planmäßige Abschreibung - Amts-, Betriebs- und Geschäftsausstattung	2226			2.059,58	2.100,00	-40,42			
1/820000-691000	Schadensfälle	2225	3225	24		100,00	-100,00		100,00	-100,00
1/820000-705000	Operating Leasing	2223	3223	24	60.617,10	120.000,00	-59.382,90	60.617,10	120.000,00	-59.382,90
1/820000-710000	Öffentliche Abgaben (Ausgaben), ohne Gebühren gemäß FAG	2225	3225	24		500,00	-500,00		500,00	-500,00
1/820000-710100	Kapitalertragssteuer	2225	3225	24	0,01		0,01	0,01		0,01
1/820000-711000	Gebühren f.d.Benütz.v.Gde-Einricht. u. -anlagen gem. FAG (Ausgaben)	2225	3225	24	996,12	1.500,00	-503,88	996,12	1.500,00	-503,88
1/820000-720109	Kostenbeitrag Wirtschaftshof Arbeiter	2225	3225	24	373,50	500,00	-126,50	373,50	500,00	-126,50
1/820000-720209	Kostenbeitrag Wirtschaftshof Maschinen	2225	3225	24	4,32	200,00	-195,68	4,32	200,00	-195,68
1/820000-720309	Interne Leistungsverrechnung - Personalkosten	2225	3225	24	44.928,26	46.400,00	-1.471,74	44.928,26	46.400,00	-1.471,74
1/820000-720409	Interne Leistungsverrechnung - Sachkosten	2225	3225	24	8.252,86	11.800,00	-3.547,14	8.252,86	11.800,00	-3.547,14

		MVAG			Ergebnisrechnung			Finanzierungsrechnung		
		EH	FH	VCQU	RA 2023	VA 2023	RA - VA	RA 2023	VA 2023	RA - VA
1/820000-720609	Kostenrückerstattung Pensionsfonds	2225	3225	24	200.000,00	200.000,00		200.000,00	200.000,00	
1/820000-724000	Reisegebühren	2225	3225	24	869,25	800,00	69,25	869,25	800,00	69,25
1/820000-728000	Entgelte für sonstige Leistungen	2225	3225	24	3.880,22	5.500,00	-1.619,78	4.234,59	5.500,00	-1.265,41
SU 22 / 32	Summe Aufwendungen / Auszahlungen operative Gebarung				2.278.016,77	2.384.700,00	-106.683,23	2.202.312,34	2.330.400,00	-128.087,66
SA 0 / SA 1	(0) Nettoergebnis (21 - 22) / (1) Geldfluss operative Gebarung (31 - 32)				-66.185,81	32.800,00	-98.985,81	3.549,37	85.800,00	-82.250,63
1/820000-794000	Zuweisung an zweckgebundene Haushaltsrücklagen	2401			0,02		-0,02			
SU 23	Summe Haushaltsrücklagen				-0,02	0,00	-0,02	0,00	0,00	0,00
SA00	Nettoergebnis nach Zuw./Entn. Haushaltsrücklagen (Saldo 0 +/- SU23)				-66.185,83	32.800,00	-98.985,83			
Investive Gebarung										
SU 33	Summe Einzahlungen investive Gebarung							0,00	0,00	0,00
1/820000-010000	Gebäude (aliqu. Vorst-Abzug mögl.)		3413	2 40				52.745,73	60.000,00	-7.254,27
1/820000-020000	Maschinen und maschinelle Anlagen		3414	2 41				4.142,20	20.000,00	-15.857,80
1/820000-030000	Werkzeuge und sonstige Erzeugungshilfsmittel		3414	2 41				6.565,60	2.000,00	4.565,60
1/820000-040000	Fahrzeuge		3414	2 41					5.000,00	-5.000,00
1/820000-042000	Amtsausstattung		3415	2 41					1.000,00	-1.000,00
1/820000-042100	Betriebsausstattung		3415	2 41					7.500,00	-7.500,00
SU 34	Summe Auszahlungen investive Gebarung							63.453,53	95.500,00	-32.046,47
SA2	Saldo (2) Geldfluss aus der Investiven Gebarung (33 - 34)							-63.453,53	-95.500,00	32.046,47
SA3	Saldo (3) Nettofinanzierungssaldo (Saldo 1 + Saldo 2)							-59.904,16	-9.700,00	-50.204,16
Finanzierungstätigkeit										
SU 35	Summe Einzahlungen aus der Finanzierungstätigkeit							0,00	0,00	0,00
SU 36	Summe Auszahlungen aus der Finanzierungstätigkeit							0,00	0,00	0,00
SA4	Saldo (4) Geldfluss aus der Finanzierungstätigkeit (35 - 36)							0,00	0,00	0,00
SA5	Saldo (5) Geldfluss aus der voranschlagswirksamen Gebarung (Saldo 3 + Saldo 4)							-59.904,16	-9.700,00	-50.204,16
828	Sonstige Märkte									
828000	Sonstige Märkte (Krämermärkte)									
Operative Gebarung										
SU 21 / 31	Summe Erträge / Einzahlungen operative Gebarung				0,00	0,00	0,00	0,00	0,00	0,00
1/828000-457000	Druckwerke	2221	3221	23	372,00	400,00	-28,00	372,00	400,00	-28,00
1/828000-720109	Kostenbeitrag Wirtschaftshof Arbeiter	2225	3225	24	1.173,00	1.500,00	-327,00	1.173,00	1.500,00	-327,00
1/828000-720209	Kostenbeitrag Wirtschaftshof Maschinen	2225	3225	24	196,90	300,00	-103,10	196,90	300,00	-103,10
1/828000-728000	Entgelte für sonstige Leistungen	2225	3225	24	1.767,55	2.800,00	-1.032,45	1.767,55	2.800,00	-1.032,45
SU 22 / 32	Summe Aufwendungen / Auszahlungen operative Gebarung				3.509,45	5.000,00	-1.490,55	3.509,45	5.000,00	-1.490,55
SA 0 / SA 1	(0) Nettoergebnis (21 - 22) / (1) Geldfluss operative Gebarung (31 - 32)				-3.509,45	-5.000,00	1.490,55	-3.509,45	-5.000,00	1.490,55
SU 23	Summe Haushaltsrücklagen				0,00	0,00	0,00	0,00	0,00	0,00
SA00	Nettoergebnis nach Zuw./Entn. Haushaltsrücklagen (Saldo 0 +/- SU23)				-3.509,45	-5.000,00	1.490,55			

	MVAG	MVAG	VCQU	Ergebnisrechnung			Finanzierungsrechnung			
				EH	FH	RA 2023	VA 2023	RA - VA	RA 2023	VA 2023
Investive Gebarung										
SU 33								0,00	0,00	0,00
SU 34								0,00	0,00	0,00
SA2								0,00	0,00	0,00
SA3								-3.509,45	-5.000,00	1.490,55
Finanzierungstätigkeit										
SU 35								0,00	0,00	0,00
SU 36								0,00	0,00	0,00
SA4								0,00	0,00	0,00
SA5								-3.509,45	-5.000,00	1.490,55
828100 Sonstige Märkte (Wochenmarkt)										
Operative Gebarung										
SU 21 / 31								0,00	0,00	0,00
1/828100-400100								530,45	1.400,00	-869,55
1/828100-711000								13,50	13,50	13,50
1/828100-720109								7.561,25	3.500,00	4.061,25
1/828100-720209								683,40	300,00	383,40
1/828100-728000								2.443,20	3.500,00	-1.056,80
1/828100-757000								550,00	1.000,00	-450,00
SU 22 / 32								11.781,80	9.700,00	2.081,80
SA 0 / SA 1								-11.781,80	-9.700,00	-2.081,80
SU 23								0,00	0,00	0,00
SA00								-11.781,80	-9.700,00	-2.081,80
Investive Gebarung										
SU 33								0,00	0,00	0,00
SU 34								0,00	0,00	0,00
SA2								0,00	0,00	0,00
SA3								-11.781,80	-9.700,00	-2.081,80
Finanzierungstätigkeit										
SU 35								0,00	0,00	0,00
SU 36								0,00	0,00	0,00
SA4								0,00	0,00	0,00
SA5								-11.781,80	-9.700,00	-2.081,80

		MVAG			Ergebnisrechnung			Finanzierungsrechnung		
		EH	FH	VCQU	RA 2023	VA 2023	RA - VA	RA 2023	VA 2023	RA - VA
83	Betriebsähnliche Einrichtungen und Betriebe (Fortsetzung)									
831	Freibäder									
831000	Freibad Maltschach									
	Operative Gebarung									
2/831000+861100	Transfers von Ländern, Landesfonds und Landesammern	2121	3121	15		37.000,00	-37.000,00		37.000,00	-37.000,00
SU 21 / 31	Summe Erträge / Einzahlungen operative Gebarung				0,00	37.000,00	-37.000,00	0,00	37.000,00	-37.000,00
1/831000-400000	Geringwertige Wirtschaftsgüter des Anlagevermögens	2221	3221	23	405,51	1.500,00	-1.094,49	405,51	1.500,00	-1.094,49
1/831000-400100	Materialien (soweit nicht zugeordnet)	2221	3221	23	130,01	1.500,00	-1.369,99	130,01	1.500,00	-1.369,99
1/831000-420000	Pflanzliche Rohstoffe	2221	3221	23		200,00	-200,00		200,00	-200,00
1/831000-600100	Strom	2222	3222	24	85,98	400,00	-314,02	85,98	400,00	-314,02
1/831000-613000	Instandhaltung von sonstigen Grundstückseinrichtungen	2224	3224	24		1.000,00	-1.000,00		1.000,00	-1.000,00
1/831000-614000	Instandhaltung von Gebäuden	2224	3224	24	35.027,65	40.600,00	-5.572,35	35.027,65	40.600,00	-5.572,35
1/831000-670000	Versicherungen	2222	3222	24	289,76	400,00	-110,24	289,76	400,00	-110,24
1/831000-680500	Planmäßige Abschreibung - Sonderanlagen	2226			456,00	500,00	-44,00			
1/831000-680700	Planmäßige Abschreibung - Amts-, Betriebs- und Geschäftsausstattung	2226			704,16	700,00	4,16			
1/831000-700000	Miet- und Pachtaufwand	2223	3223	24		6.100,00	-6.100,00		6.100,00	-6.100,00
1/831000-711000	Gebühren f.d.Benütz.v.Gde-Einricht. u. -anlagen gem. FAG (Ausgaben)	2225	3225	24	114,82	200,00	-85,18	114,82	200,00	-85,18
1/831000-711010	Gebühren f.d. Benütz.v.Gde-Einr.u. -anlag.gem. FAG (Ausg. 10% Vorst.)	2225	3225	24	446,06	1.000,00	-553,94	446,06	1.000,00	-553,94
1/831000-720109	Kostenbeitrag Wirtschaftshof Arbeiter	2225	3225	24	6.310,40	16.100,00	-9.789,60	6.310,40	16.100,00	-9.789,60
1/831000-720209	Kostenbeitrag Wirtschaftshof Maschinen	2225	3225	24	1.662,77	7.000,00	-5.337,23	1.662,77	7.000,00	-5.337,23
1/831000-728000	Entgelte für sonstige Leistungen	2225	3225	24	9.958,10	10.000,00	-41,90	9.958,10	10.000,00	-41,90
SU 22 / 32	Summe Aufwendungen / Auszahlungen operative Gebarung				55.591,22	87.200,00	-31.608,78	54.431,06	86.000,00	-31.568,94
SA 0 / SA 1	(0) Nettoergebnis (21 - 22) / (1) Geldfluss operative Gebarung (31 - 32)				-55.591,22	-50.200,00	-5.391,22	-54.431,06	-49.000,00	-5.431,06
SU 23	Summe Haushaltsrücklagen				0,00	0,00	0,00	0,00	0,00	0,00
SA00	Nettoergebnis nach Zuw./Entn. Haushaltsrücklagen (Saldo 0 +/- SU23)				-55.591,22	-50.200,00	-5.391,22			
	Investive Gebarung									
SU 33	Summe Einzahlungen investive Gebarung							0,00	0,00	0,00
1/831000-042100	Betriebsausstattung		3415	2 41					5.000,00	-5.000,00
SU 34	Summe Auszahlungen investive Gebarung							0,00	5.000,00	-5.000,00
SA2	Saldo (2) Geldfluss aus der Investiven Gebarung (33 - 34)							0,00	-5.000,00	5.000,00
SA3	Saldo (3) Nettofinanzierungssaldo (Saldo 1 + Saldo 2)							-54.431,06	-54.000,00	-431,06

		MVAG			Ergebnisrechnung			Finanzierungsrechnung		
		EH	FH	VCQU	RA 2023	VA 2023	RA - VA	RA 2023	VA 2023	RA - VA
Finanzierungstätigkeit										
SU 35	Summe Einzahlungen aus der Finanzierungstätigkeit							0,00	0,00	0,00
SU 36	Summe Auszahlungen aus der Finanzierungstätigkeit							0,00	0,00	0,00
SA4	Saldo (4) Geldfluss aus der Finanzierungstätigkeit (35 – 36)							0,00	0,00	0,00
SA5	Saldo (5) Geldfluss aus der voranschlagswirksamen Gebarung (Saldo 3 + Saldo 4)							-54.431,06	-54.000,00	-431,06
831100 Freibad Flatschach										
Operative Gebarung										
2/831100+811000	Einnahmen aus der Vermietung und Verpachtung	2115	3115	14	7.859,61	6.300,00	1.559,61	6.623,80	6.300,00	323,80
2/831100+811010	Einnahmen aus der Vermietung und Verpachtung (BK-Abrechnung)	2115	3115	14	1.891,84	2.000,00	-108,16	1.891,84	2.000,00	-108,16
2/831100+813000	Erträge aus der Auflösung von Investitionszuschüssen (Kapitaltransfers)		2127		1.000,00		1.000,00			
SU 21 / 31	Summe Erträge / Einzahlungen operative Gebarung				10.751,45	8.300,00	2.451,45	8.515,64	8.300,00	215,64
1/831100-400000	Materialien (soweit nicht zugeordnet)	2221	3221	23	376,64	1.000,00	-623,36	376,64	1.000,00	-623,36
1/831100-613000	Instandhaltung von sonstigen Grundstückseinrichtungen	2224	3224	24	5.732,01	7.000,00	-1.267,99	5.732,01	7.000,00	-1.267,99
1/831100-614000	Instandhaltung von Gebäuden	2224	3224	24	4.894,04	4.900,00	-5,96	4.894,04	4.900,00	-5,96
1/831100-670000	Versicherungen	2222	3222	24	546,40	600,00	-53,60	546,40	600,00	-53,60
1/831100-680500	Planmäßige Abschreibung - Sonderanlagen	2226			2.462,40	2.500,00	-37,60			
1/831100-680700	Planmäßige Abschreibung - Amts-, Betriebs- und Geschäftsausstattung	2226			2.228,53	100,00	2.128,53			
1/831100-700000	Miet- und Pachtaufwand	2223	3223	24	384,57	400,00	-15,43	384,57	400,00	-15,43
1/831100-711000	Gebühren f.d.Benütz.v.Gde-Einricht. u. -anlagen gem. FAG (Ausgaben)	2225	3225	24	387,80	500,00	-112,20	387,80	500,00	-112,20
1/831100-720109	Kostenbeitrag Wirtschaftshof Arbeiter	2225	3225	24	30.043,35	20.000,00	10.043,35	30.043,35	20.000,00	10.043,35
1/831100-720209	Kostenbeitrag Wirtschaftshof Maschinen	2225	3225	24	6.907,30	8.000,00	-1.092,70	6.907,30	8.000,00	-1.092,70
1/831100-728000	Entgelte für sonstige Leistungen	2225	3225	24	1.745,49	2.500,00	-754,51	1.745,49	2.500,00	-754,51
SU 22 / 32	Summe Aufwendungen / Auszahlungen operative Gebarung				55.708,53	47.500,00	8.208,53	51.017,60	44.900,00	6.117,60
SA 0 / SA 1	(0) Nettoergebnis (21 - 22) / (1) Geldfluss operative Gebarung (31 – 32)				-44.957,08	-39.200,00	-5.757,08	-42.501,96	-36.600,00	-5.901,96
SU 23	Summe Haushaltsrücklagen				0,00	0,00	0,00	0,00	0,00	0,00
SA00	Nettoergebnis nach Zuw./Entn. Haushaltsrücklagen (Saldo 0 +/- SU23)				-44.957,08	-39.200,00	-5.757,08			
Investive Gebarung										
2/831100+301200	Kapitaltransfers von Ländern, Landesfonds und Landeskammern		3331	2 33				20.000,00	20.000,00	
SU 33	Summe Einzahlungen investive Gebarung							20.000,00	20.000,00	0,00
1/831100-042000	Betriebsausstattung		3415	2 41				41.690,56	50.000,00	-8.309,44
SU 34	Summe Auszahlungen investive Gebarung							41.690,56	50.000,00	-8.309,44

		MVAG			Ergebnisrechnung			Finanzierungsrechnung		
		EH	FH	VCQU	RA 2023	VA 2023	RA - VA	RA 2023	VA 2023	RA - VA
SA2	Saldo (2) Geldfluss aus der Investiven Gebarung (33 – 34)							-21.690,56	-30.000,00	8.309,44
SA3	Saldo (3) Nettofinanzierungssaldo (Saldo 1 + Saldo 2)							-64.192,52	-66.600,00	2.407,48
Finanzierungstätigkeit										
SU 35	Summe Einzahlungen aus der Finanzierungstätigkeit							0,00	0,00	0,00
SU 36	Summe Auszahlungen aus der Finanzierungstätigkeit							0,00	0,00	0,00
SA4	Saldo (4) Geldfluss aus der Finanzierungstätigkeit (35 – 36)							0,00	0,00	0,00
SA5	Saldo (5) Geldfluss aus der voranschlagswirksamen Gebarung (Saldo 3 + Saldo 4)							-64.192,52	-66.600,00	2.407,48
84	Liegenschaften, Wohn- und Geschäftsgebäude									
840	Grundbesitz									
840000	Grundbesitz									
Operative Gebarung										
2/840000+811000	Pachtzins (0% MWST = unechte Steuerbefreiung)	2115	3115	14	7.517,35	7.500,00	17,35	6.483,13	7.500,00	-1.016,87
2/840000+811020	Einnahmen a.d. Vermietung u. Verpachtung (Pachtzins, 20% MWSt=Regelb.)	2115	3115	14	96.600,38	80.000,00	16.600,38	95.351,24	80.000,00	15.351,24
2/840000+811040	Einnahm.a.d.Vermiet.u.Verpachtung (Baurechtszins, 0% MWSt)	2115	3115	14	16.328,07	16.300,00	28,07	16.328,07	16.300,00	28,07
SU 21 / 31	Summe Erträge / Einzahlungen operative Gebarung				120.445,80	103.800,00	16.645,80	118.162,44	103.800,00	14.362,44
1/840000-710000	Öffentliche Abgaben (Ausgaben), ohne Gebühren gemäß FAG	2225	3225	24	85,80	100,00	-14,20	85,80	100,00	-14,20
1/840000-711000	Gebühren f.d.Benütz.v.Gde-Einricht. u. -anlagen gem. FAG (Ausgaben)	2225	3225	24	4.626,10	5.000,00	-373,90	4.626,10	5.000,00	-373,90
1/840000-720109	Kostenbeitrag Wirtschaftshof Arbeiter	2225	3225	24		500,00	-500,00		500,00	-500,00
1/840000-720209	Kostenbeitrag Wirtschaftshof Maschinen	2225	3225	24		200,00	-200,00		200,00	-200,00
1/840000-728000	Entgelte für sonstige Leistungen	2225	3225	24	1.338,60	1.400,00	-61,40	1.338,60	1.400,00	-61,40
SU 22 / 32	Summe Aufwendungen / Auszahlungen operative Gebarung				6.050,50	7.200,00	-1.149,50	6.050,50	7.200,00	-1.149,50
SA 0 / SA 1	(0) Nettoergebnis (21 - 22) / (1) Geldfluss operative Gebarung (31 – 32)				114.395,30	96.600,00	17.795,30	112.111,94	96.600,00	15.511,94
SU 23	Summe Haushaltsrücklagen				0,00	0,00	0,00	0,00	0,00	0,00
SA00	Nettoergebnis nach Zuw./Entn. Haushaltsrücklagen (Saldo 0 +/- SU23)				114.395,30	96.600,00	17.795,30			
Investive Gebarung										
SU 33	Summe Einzahlungen investive Gebarung							0,00	0,00	0,00
SU 34	Summe Auszahlungen investive Gebarung							0,00	0,00	0,00
SA2	Saldo (2) Geldfluss aus der Investiven Gebarung (33 – 34)							0,00	0,00	0,00
SA3	Saldo (3) Nettofinanzierungssaldo (Saldo 1 + Saldo 2)							112.111,94	96.600,00	15.511,94
Finanzierungstätigkeit										
SU 35	Summe Einzahlungen aus der Finanzierungstätigkeit							0,00	0,00	0,00
SU 36	Summe Auszahlungen aus der Finanzierungstätigkeit							0,00	0,00	0,00

		MVAG			Ergebnisrechnung			Finanzierungsrechnung		
		EH	FH	VCQU	RA 2023	VA 2023	RA - VA	RA 2023	VA 2023	RA - VA
SA4	Saldo (4) Geldfluss aus der Finanzierungstätigkeit (35 – 36)							0,00	0,00	0,00
SA5	Saldo (5) Geldfluss aus der voranschlagswirksamen Gebarung (Saldo 3 + Saldo 4)							112.111,94	96.600,00	15.511,94
840100	Grundbesitz-Hauptplatz									
Operative Gebarung										
2/840100+811000	Einnahmen aus der Vermietung und Verpachtung (Benützungsentgelt)	2115	3115	14	13.240,48	10.000,00	3.240,48	13.597,88	10.000,00	3.597,88
SU 21 / 31	Summe Erträge / Einzahlungen operative Gebarung				13.240,48	10.000,00	3.240,48	13.597,88	10.000,00	3.597,88
SU 22 / 32	Summe Aufwendungen / Auszahlungen operative Gebarung				0,00	0,00	0,00	0,00	0,00	0,00
SA 0 / SA 1	(0) Nettoergebnis (21 - 22) / (1) Geldfluss operative Gebarung (31 – 32)				13.240,48	10.000,00	3.240,48	13.597,88	10.000,00	3.597,88
SU 23	Summe Haushaltsrücklagen				0,00	0,00	0,00	0,00	0,00	0,00
SA00	Nettoergebnis nach Zuw./Entn. Haushaltsrücklagen (Saldo 0 +/- SU23)				13.240,48	10.000,00	3.240,48			
Investive Gebarung										
SU 33	Summe Einzahlungen investive Gebarung							0,00	0,00	0,00
SU 34	Summe Auszahlungen investive Gebarung							0,00	0,00	0,00
SA2	Saldo (2) Geldfluss aus der Investiven Gebarung (33 – 34)							0,00	0,00	0,00
SA3	Saldo (3) Nettofinanzierungssaldo (Saldo 1 + Saldo 2)							13.597,88	10.000,00	3.597,88
Finanzierungstätigkeit										
SU 35	Summe Einzahlungen aus der Finanzierungstätigkeit							0,00	0,00	0,00
SU 36	Summe Auszahlungen aus der Finanzierungstätigkeit							0,00	0,00	0,00
SA4	Saldo (4) Geldfluss aus der Finanzierungstätigkeit (35 – 36)							0,00	0,00	0,00
SA5	Saldo (5) Geldfluss aus der voranschlagswirksamen Gebarung (Saldo 3 + Saldo 4)							13.597,88	10.000,00	3.597,88
842	Waldbesitz (soweit nicht bei 866)									
842000	Waldbesitz Gemeindewald									
Operative Gebarung										
2/842000+862000	Laufende Transferzahlungen von Gemeinden, Gemeindeverb. und -fonds	2121	3121	15	205,39	200,00	5,39	205,39	200,00	5,39
SU 21 / 31	Summe Erträge / Einzahlungen operative Gebarung				205,39	200,00	5,39	205,39	200,00	5,39
1/842000-720109	Kostenbeitrag Wirtschaftshof Arbeiter	2225	3225	24		5.000,00	-5.000,00		5.000,00	-5.000,00
1/842000-720209	Kostenbeitrag Wirtschaftshof Maschinen	2225	3225	24		800,00	-800,00		800,00	-800,00
1/842000-728000	Entgelte für sonstige Leistungen	2225	3225	24		500,00	-500,00		500,00	-500,00
SU 22 / 32	Summe Aufwendungen / Auszahlungen operative Gebarung				0,00	6.300,00	-6.300,00	0,00	6.300,00	-6.300,00
SA 0 / SA 1	(0) Nettoergebnis (21 - 22) / (1) Geldfluss operative Gebarung (31 – 32)				205,39	-6.100,00	6.305,39	205,39	-6.100,00	6.305,39
SU 23	Summe Haushaltsrücklagen				0,00	0,00	0,00	0,00	0,00	0,00
SA00	Nettoergebnis nach Zuw./Entn. Haushaltsrücklagen (Saldo 0 +/- SU23)				205,39	-6.100,00	6.305,39			
Investive Gebarung										
SU 33	Summe Einzahlungen investive Gebarung							0,00	0,00	0,00

		MVAG			Ergebnisrechnung			Finanzierungsrechnung		
		EH	FH	VCQU	RA 2023	VA 2023	RA - VA	RA 2023	VA 2023	RA - VA
SU 34	Summe Auszahlungen investive Gebarung							0,00	0,00	0,00
SA2	Saldo (2) Geldfluss aus der Investiven Gebarung (33 – 34)							0,00	0,00	0,00
SA3	Saldo (3) Nettofinanzierungssaldo (Saldo 1 + Saldo 2)							205,39	-6.100,00	6.305,39
Finanzierungstätigkeit										
SU 35	Summe Einzahlungen aus der Finanzierungstätigkeit							0,00	0,00	0,00
SU 36	Summe Auszahlungen aus der Finanzierungstätigkeit							0,00	0,00	0,00
SA4	Saldo (4) Geldfluss aus der Finanzierungstätigkeit (35 – 36)							0,00	0,00	0,00
SA5	Saldo (5) Geldfluss aus der voranschlagswirksamen Gebarung (Saldo 3 + Saldo 4)							205,39	-6.100,00	6.305,39
846	Wohn- und Geschäftsgebäude (soweit nicht bei 853)									
846100	Gebäude Sparkassenstraße 1									
Operative Gebarung										
2/846100+811000	Einnahmen aus der Vermietung und Verpachtung	2115	3115	14	124.995,49	124.000,00	995,49	124.995,49	124.000,00	995,49
SU 21 / 31	Summe Erträge / Einzahlungen operative Gebarung				124.995,49	124.000,00	995,49	124.995,49	124.000,00	995,49
1/846100-631000	Telekommunikationsdienste	2222	3222	24	38,06	300,00	-261,94	38,06	300,00	-261,94
1/846100-700000	Miet- und Pachtaufwand	2223	3223	24	59.724,00	59.900,00	-176,00	59.724,00	59.900,00	-176,00
1/846100-711000	Gebühren f.d.Benütz.v.Gde-Einricht. u. -anlagen gem. FAG (Ausgab.)	2225	3225	24	11.187,80	11.200,00	-12,20	11.187,80	11.200,00	-12,20
SU 22 / 32	Summe Aufwendungen / Auszahlungen operative Gebarung				70.949,86	71.400,00	-450,14	70.949,86	71.400,00	-450,14
SA 0 / SA 1	(0) Nettoergebnis (21 - 22) / (1) Geldfluss operative Gebarung (31 – 32)				54.045,63	52.600,00	1.445,63	54.045,63	52.600,00	1.445,63
SU 23	Summe Haushaltsrücklagen				0,00	0,00	0,00	0,00	0,00	0,00
SA00	Nettoergebnis nach Zuw./Entn. Haushaltsrücklagen (Saldo 0 +/- SU23)				54.045,63	52.600,00	1.445,63			
Investive Gebarung										
SU 33	Summe Einzahlungen investive Gebarung							0,00	0,00	0,00
SU 34	Summe Auszahlungen investive Gebarung							0,00	0,00	0,00
SA2	Saldo (2) Geldfluss aus der Investiven Gebarung (33 – 34)							0,00	0,00	0,00
SA3	Saldo (3) Nettofinanzierungssaldo (Saldo 1 + Saldo 2)							54.045,63	52.600,00	1.445,63
Finanzierungstätigkeit										
SU 35	Summe Einzahlungen aus der Finanzierungstätigkeit							0,00	0,00	0,00
SU 36	Summe Auszahlungen aus der Finanzierungstätigkeit							0,00	0,00	0,00
SA4	Saldo (4) Geldfluss aus der Finanzierungstätigkeit (35 – 36)							0,00	0,00	0,00
SA5	Saldo (5) Geldfluss aus der voranschlagswirksamen Gebarung (Saldo 3 + Saldo 4)							54.045,63	52.600,00	1.445,63

		MVAG			Ergebnisrechnung			Finanzierungsrechnung		
		EH	FH	VCQU	RA 2023	VA 2023	RA - VA	RA 2023	VA 2023	RA - VA
846200	Wohnanlage Kärntner Siedlungswerk									
Operative Gebarung										
2/846200+811040	Einnahmen a.d.Vermietung und Verpachtung (Baurechtszins 0 % MWSt)	2115	3115	14	5.004,12	5.000,00	4,12	5.004,12	5.000,00	4,12
SU 21 / 31	Summe Erträge / Einzahlungen operative Gebarung				5.004,12	5.000,00	4,12	5.004,12	5.000,00	4,12
SU 22 / 32	Summe Aufwendungen / Auszahlungen operative Gebarung				0,00	0,00	0,00	0,00	0,00	0,00
SA 0 / SA 1	(0) Nettoergebnis (21 - 22) / (1) Geldfluss operative Gebarung (31 – 32)				5.004,12	5.000,00	4,12	5.004,12	5.000,00	4,12
SU 23	Summe Haushaltsrücklagen				0,00	0,00	0,00	0,00	0,00	0,00
SA00	Nettoergebnis nach Zuw./Entn. Haushaltsrücklagen (Saldo 0 +/- SU23)				5.004,12	5.000,00	4,12			
Investive Gebarung										
SU 33	Summe Einzahlungen investive Gebarung							0,00	0,00	0,00
SU 34	Summe Auszahlungen investive Gebarung							0,00	0,00	0,00
SA2	Saldo (2) Geldfluss aus der Investiven Gebarung (33 – 34)							0,00	0,00	0,00
SA3	Saldo (3) Nettofinanzierungssaldo (Saldo 1 + Saldo 2)							5.004,12	5.000,00	4,12
Finanzierungstätigkeit										
SU 35	Summe Einzahlungen aus der Finanzierungstätigkeit							0,00	0,00	0,00
SU 36	Summe Auszahlungen aus der Finanzierungstätigkeit							0,00	0,00	0,00
SA4	Saldo (4) Geldfluss aus der Finanzierungstätigkeit (35 – 36)							0,00	0,00	0,00
SA5	Saldo (5) Geldfluss aus der voranschlagswirksamen Gebarung (Saldo 3 + Saldo 4)							5.004,12	5.000,00	4,12
846300	Gebäude Amthofgasse 7									
Operative Gebarung										
2/846300+811000	Miet- und Pachtertrag	2115	3115	14	6.600,00	6.600,00		6.600,00	6.600,00	
SU 21 / 31	Summe Erträge / Einzahlungen operative Gebarung				6.600,00	6.600,00	0,00	6.600,00	6.600,00	0,00
1/846300-413000	Handelswaren	2221	3221	23	33,60		33,60	33,60		33,60
1/846300-600100	Strom	2222	3222	24	893,18	400,00	493,18	893,18	400,00	493,18
1/846300-670000	Versicherungen	2222	3222	24	349,68	400,00	-50,32	349,68	400,00	-50,32
1/846300-680300	Planmäßige Abschreibung	2226			11.502,00	11.500,00	2,00			
1/846300-711000	Gebühren für die Benützung von Gemeindeeinrichtungen und Anlagen gemäß FAG	2225	3225	24	346,98	700,00	-353,02	346,98	700,00	-353,02
1/846300-720109	Kostenbeitrag Wirtschaftshof Arbeiter	2225	3225	24	207,00	300,00	-93,00	207,00	300,00	-93,00
1/846300-720209	Kostenbeitrag Wirtschaftshof Maschinen	2225	3225	24	83,80	100,00	-16,20	83,80	100,00	-16,20
1/846300-728000	Entgelte für sonstige Leistungen	2225	3225	24	682,16	700,00	-17,84	682,16	700,00	-17,84
SU 22 / 32	Summe Aufwendungen / Auszahlungen operative Gebarung				14.098,40	14.100,00	-1,60	2.596,40	2.600,00	-3,60
SA 0 / SA 1	(0) Nettoergebnis (21 - 22) / (1) Geldfluss operative Gebarung (31 – 32)				-7.498,40	-7.500,00	1,60	4.003,60	4.000,00	3,60
SU 23	Summe Haushaltsrücklagen				0,00	0,00	0,00	0,00	0,00	0,00
SA00	Nettoergebnis nach Zuw./Entn. Haushaltsrücklagen (Saldo 0 +/- SU23)				-7.498,40	-7.500,00	1,60			

		MVAG			Ergebnisrechnung			Finanzierungsrechnung		
		MVAG EH	MVAG FH	VCQU	RA 2023	VA 2023	RA - VA	RA 2023	VA 2023	RA - VA
Investive Gebarung										
SU 33	Summe Einzahlungen investive Gebarung							0,00	0,00	0,00
SU 34	Summe Auszahlungen investive Gebarung							0,00	0,00	0,00
SA2	Saldo (2) Geldfluss aus der Investiven Gebarung (33 – 34)							0,00	0,00	0,00
SA3	Saldo (3) Nettofinanzierungssaldo (Saldo 1 + Saldo 2)							4.003,60	4.000,00	3,60
Finanzierungstätigkeit										
SU 35	Summe Einzahlungen aus der Finanzierungstätigkeit							0,00	0,00	0,00
SU 36	Summe Auszahlungen aus der Finanzierungstätigkeit							0,00	0,00	0,00
SA4	Saldo (4) Geldfluss aus der Finanzierungstätigkeit (35 – 36)							0,00	0,00	0,00
SA5	Saldo (5) Geldfluss aus der voranschlagswirksamen Gebarung (Saldo 3 + Saldo 4)							4.003,60	4.000,00	3,60
849	Sonstige Liegenschaften									
849000	Mehrzweckgebäude Bahnhofstr. 40									
Operative Gebarung										
2/849000+810409	Kostensätze interne Leistungsverrechnung - Sachkosten	2114	3114	13	201,44	200,00	1,44	201,44	200,00	1,44
2/849000+828000	Rückersätze von Aufwendungen	2116	3116	18		600,00	-600,00	620,00	600,00	20,00
SU 21 / 31	Summe Erträge / Einzahlungen operative Gebarung				201,44	800,00	-598,56	821,44	800,00	21,44
1/849000-400000	Materialien (soweit nicht zugeordnet)	2221	3221	23	40,07	700,00	-659,93	40,07	700,00	-659,93
1/849000-511000	Geldbezüge der Vertragsbediensteten in handwerklicher Verwendung	2211	3211	20	1.344,12	1.500,00	-155,88	1.344,12	1.500,00	-155,88
1/849000-565000	Mehrleistungsvergütungen	2211	3211	20	176,23	100,00	76,23	176,23	100,00	76,23
1/849000-580000	Dienstgeberbeiträge zum Ausgleichs fonds für Familienbeihilfen	2212	3212	20	56,50	100,00	-43,50	56,50	100,00	-43,50
1/849000-582000	Sonstige Dienstgeberbeiträge zur sozialen Sicherheit	2212	3212	20	304,86	300,00	4,86	304,86	300,00	4,86
1/849000-582300	Beitrag Mitarbeitervorsorgekasse	2212	3212	20	20,64		20,64	20,64		20,64
1/849000-593000	Dotierung von Rückstellungen für nicht konsumierte Urlaube	2214			155,47		155,47			
1/849000-600100	Strom	2222	3222	24	1.013,68	1.300,00	-286,32	862,98	1.300,00	-437,02
1/849000-600200	Gas	2222	3222	24	12.700,94	22.000,00	-9.299,06	12.325,72	22.000,00	-9.674,28
1/849000-614000	Instandhaltung von Gebäuden	2224	3224	24	120,63	800,00	-679,37	120,63	800,00	-679,37
1/849000-670000	Versicherungen	2222	3222	24	1.087,97	1.100,00	-12,03	1.087,97	1.100,00	-12,03
1/849000-711000	Gebühren f.d.Benütz.v.Gde-Einricht. u. -anlagen gem. FAG (Ausgaben)	2225	3225	24	589,68	900,00	-310,32	589,68	900,00	-310,32
1/849000-720109	Kostenbeitrag Wirtschaftshof Arbeiter	2225	3225	24	2.336,00	5.000,00	-2.664,00	2.336,00	5.000,00	-2.664,00
1/849000-720209	Kostenbeitrag Wirtschaftshof Maschinen	2225	3225	24	130,70	1.000,00	-869,30	130,70	1.000,00	-869,30
1/849000-728000	Entgelte für sonstige Leistungen	2225	3225	24	3.029,84	167.900,00	-164.870,16	3.029,84	167.900,00	-164.870,16
SU 22 / 32	Summe Aufwendungen / Auszahlungen operative Gebarung				23.107,33	202.700,00	-179.592,67	22.425,94	202.700,00	-180.274,06
SA 0 / SA 1	(0) Nettoergebnis (21 - 22) / (1) Geldfluss operative Gebarung (31 – 32)				-22.905,89	-201.900,00	178.994,11	-21.604,50	-201.900,00	180.295,50

	MVAG	MVAG	VCQU	Ergebnisrechnung			Finanzierungsrechnung					
				EH	FH		RA 2023	VA 2023	RA - VA	RA 2023	VA 2023	RA - VA
SU 23							0,00	0,00	0,00	0,00	0,00	0,00
SA00							-22.905,89	-201.900,00	178.994,11			
Investive Gebarung												
SU 33										0,00	0,00	0,00
SU 34										0,00	0,00	0,00
SA2										0,00	0,00	0,00
SA3										-21.604,50	-201.900,00	180.295,50
Finanzierungstätigkeit												
SU 35										0,00	0,00	0,00
SU 36										0,00	0,00	0,00
SA4										0,00	0,00	0,00
SA5										-21.604,50	-201.900,00	180.295,50
849200												
Operative Gebarung												
SU 21 / 31							0,00	0,00	0,00	0,00	0,00	0,00
1/849200-614000				2224	3224	24	362,55	300,00	62,55	362,55	300,00	62,55
SU 22 / 32							362,55	300,00	62,55	362,55	300,00	62,55
SA 0 / SA 1							-362,55	-300,00	-62,55	-362,55	-300,00	-62,55
SU 23							0,00	0,00	0,00	0,00	0,00	0,00
SA00							-362,55	-300,00	-62,55			
Investive Gebarung												
SU 33										0,00	0,00	0,00
SU 34										0,00	0,00	0,00
SA2										0,00	0,00	0,00
SA3										-362,55	-300,00	-62,55
Finanzierungstätigkeit												
SU 35										0,00	0,00	0,00
SU 36										0,00	0,00	0,00
SA4										0,00	0,00	0,00
SA5										-362,55	-300,00	-62,55

		MVAG			Ergebnisrechnung			Finanzierungsrechnung		
		EH	FH	VCQU	RA 2023	VA 2023	RA - VA	RA 2023	VA 2023	RA - VA
85	Betriebe mit marktbestimmter Tätigkeit									
850	Betriebe der Wasserversorgung									
850000	Betriebe der Wasserversorgung									
	Operative Gebarung									
2/850000+808010	Veräußerung von Handelswaren (v. Hoheitsverw., 20 % MWSt)	2116	3116	16	3.038,92	1.500,00	1.538,92	3.038,92	1.500,00	1.538,92
2/850000+808030	Veräußerung von Handelswaren (von Dritten)	2116	3116	16	29.153,02	30.000,00	-846,98	27.121,69	30.000,00	-2.878,31
2/850000+810109	Leistungserlöse für Arbeiter (v. Hoheitsverw., 20% MWSt)	2114	3114	13	10.126,00	10.000,00	126,00	10.126,00	10.000,00	126,00
2/850000+810130	Leistungserlöse für Arbeiter (von Dritten, 20% MWSt)	2114	3114	13	10.293,78	8.200,00	2.093,78	9.711,87	8.200,00	1.511,87
2/850000+810209	Leistungserlöse für Maschinen (v. Hoheitsverw., 20% MWSt)	2114	3114	13	1.528,77	1.000,00	528,77	1.528,77	1.000,00	528,77
2/850000+810229	Leistungserlöse für Maschinen (v. G de-Betriebe, 0% MWSt)	2114	3114	13		200,00	-200,00		200,00	-200,00
2/850000+810230	Leistungserlöse für Maschinen (v. Dritten, 20% MWSt)	2114	3114	13	469,57	1.000,00	-530,43	446,77	1.000,00	-553,23
2/850000+811000	Einnahmen aus der Vermietung und Verpachtung	2115	3115	14	526,85	500,00	26,85	526,85	500,00	26,85
2/850000+813000	Erträge aus der Auflösung von Investitionszuschüssen (Kapitaltransfers)	2127			337.086,86	329.000,00	8.086,86			
2/850000+817200	Erträge aus der Auflösung von sonstigen Rückstellungen	2117			6.524,19		6.524,19			
2/850000+817210	Erträge aus der Auflösung von sonstigen Rückstellungen - nicht konsumierte Zeitguthaben	2117			2.559,74		2.559,74			
2/850000+823000	Zinsen	2131	3131	14	0,44		0,44	0,44		0,44
2/850000+827000	Kostensersatz für die Überlassung von Bediensteten an Dritte	2116	3116	18		1.000,00	-1.000,00		1.000,00	-1.000,00
2/850000+828000	Rückersätze von Aufwendungen	2116	3116	18	2.343,75	5.000,00	-2.656,25	2.343,75	5.000,00	-2.656,25
2/850000+829000	Sonstige Einnahmen	2116	3116	18	33,33	5.000,00	-4.966,67	33,33	5.000,00	-4.966,67
2/850000+852000	Geb.f.Benütz.v.Gde.Einr.u.-anlagen Benützungsgebühr	2113	3113	12	2.442.034,43	2.375.800,00	66.234,43	2.424.237,63	2.375.800,00	48.437,63
2/850000+860000	Laufende Transferzahlungen von Bund und Bundesfonds	2121	3121	15	103.225,23	100.000,00	3.225,23	103.225,23	100.000,00	3.225,23
2/850000+861000	Laufende Transferzahlungen von Ländern und Landesfonds	2121	3121	15		2.000,00	-2.000,00	1.667,88	2.000,00	-332,12
2/850000+864010	Laufende Transferzahlungen v.sonst. Trägern d. öffentlichen Rechts	2123	3123	16	9.338,58	5.100,00	4.238,58	9.338,58	5.100,00	4.238,58

		MVAG			Ergebnisrechnung			Finanzierungsrechnung		
		EH	FH	VCQU	RA 2023	VA 2023	RA - VA	RA 2023	VA 2023	RA - VA
2/850000+867000	Laufende Transferzlg v. priv Organism. ohne ErwZweck (WG Tigring)	2124	3124	16	1.526,23	1.500,00	26,23	1.526,23	1.500,00	26,23
SU 21 / 31	Summe Erträge / Einzahlungen operative Gebarung				2.959.809,69	2.876.800,00	83.009,69	2.594.873,94	2.547.800,00	47.073,94
1/850000-400000	Geringwertige Wirtschaftsgüter des Anlagevermögens	2221	3221	23	3.093,51	10.000,00	-6.906,49	2.777,66	10.000,00	-7.222,34
1/850000-400100	Materialien (soweit nicht zugeordnet)	2221	3221	23	2.820,17	8.000,00	-5.179,83	3.111,17	8.000,00	-4.888,83
1/850000-413000	Handelswaren	2221	3221	23	90.061,12	73.000,00	17.061,12	90.061,12	73.000,00	17.061,12
1/850000-452000	Treibstoffe	2221	3221	23	5.923,27	7.000,00	-1.076,73	5.923,27	7.000,00	-1.076,73
1/850000-457000	Druckwerke	2221	3221	23	68,92	100,00	-31,08	68,92	100,00	-31,08
1/850000-459000	Sonstige Verbrauchsgüter	2221	3221	23	3.008,09	3.000,00	8,09	3.055,26	3.000,00	55,26
1/850000-500000	Geldbezüge der Beamten der Verwaltung	2211	3211	20		13.600,00	-13.600,00		13.600,00	-13.600,00
1/850000-510000	Geldbezüge der Vertragsbediensteten der Verwaltung	2211	3211	20	121.201,03	151.700,00	-30.498,97	121.201,03	151.700,00	-30.498,97
1/850000-511000	Geldbezüge der Vertragsbediensteten in handwerklicher Verwendung	2211	3211	20	219.004,75	220.700,00	-1.695,25	219.004,75	220.700,00	-1.695,25
1/850000-522000	Geldbezüge der nicht ganzjährig beschäftigten Angestellten	2211	3211	20	8.928,22	900,00	8.028,22	8.928,22	900,00	8.028,22
1/850000-523000	Geldbezüge der nicht ganzjährig beschäftigten Arbeiter	2211	3211	20	33.194,00	33.300,00	-106,00	33.194,00	33.300,00	-106,00
1/850000-563000	Sonstige Aufwandsentschädigungen	2213	3213	20	338,20	800,00	-461,80	338,20	800,00	-461,80
1/850000-565000	Mehrleistungsvergütungen	2211	3211	20	14.482,39	14.600,00	-117,61	14.482,39	14.600,00	-117,61
1/850000-569000	Sonstige Nebengebühren	2211	3211	20	6.003,60	6.400,00	-396,40	6.003,60	6.400,00	-396,40
1/850000-580000	Dienstgeberbeiträge zum Ausgleichs fonds für Familienbeihilfen	2212	3212	20	13.328,34	13.700,00	-371,66	13.328,34	13.700,00	-371,66
1/850000-581100	Betriebliche Kollektivversicherung K- GMG	2212	3212	20	354,65	400,00	-45,35	354,65	400,00	-45,35
1/850000-582000	Sonstige Dienstgeberbeiträge zur sozialen Sicherheit	2212	3212	20	83.908,04	86.400,00	-2.491,96	83.908,04	86.400,00	-2.491,96
1/850000-582100	Abfertigungsversicherung	2212	3212	20	13.500,35	13.100,00	400,35	13.500,35	13.100,00	400,35
1/850000-582200	Vorsorge Dienstjubiläum	2212	3212	20	4.665,19	7.700,00	-3.034,81	4.665,19	7.700,00	-3.034,81
1/850000-582300	Beitrag Mitarbeitervorsorgekasse	2212	3212	20	4.128,51	4.400,00	-271,49	4.128,51	4.400,00	-271,49
1/850000-588000	Kommunalsteuer	2212	3212	20	8.161,11	8.200,00	-38,89	8.161,11	8.200,00	-38,89
1/850000-593000	Dotierung von Rückstellungen für nicht konsumierte Urlaube	2214			5.608,69	6.900,00	-1.291,31			
1/850000-593100	Dotierung von Rückstellungen für nicht konsumierte Zeitguthaben	2214			2.511,22		2.511,22			
1/850000-600100	Strom	2222	3222	24	70.913,50	100.000,00	-29.086,50	77.020,02	100.000,00	-22.979,98
1/850000-600200	Gas	2222	3222	24	4.629,69	4.000,00	629,69	4.629,69	4.000,00	629,69
1/850000-600300	Fernwärme	2222	3222	24	542,49		542,49	542,49		542,49
1/850000-611000	Instandhaltung von Straßenbauten	2224	3224	24	4.617,37	5.000,00	-382,63	4.617,37	5.000,00	-382,63
1/850000-612000	Instandhaltung von Wasseranlagen	2224	3224	24	173.120,42	155.000,00	18.120,42	176.471,20	155.000,00	21.471,20

		MVAG			Ergebnisrechnung			Finanzierungsrechnung		
		EH	FH	VCQU	RA 2023	VA 2023	RA - VA	RA 2023	VA 2023	RA - VA
1/850000-613000	Instandhaltung von sonstigen Grundstückseinrichtungen	2224	3224	24	8.025,38	8.100,00	-74,62	8.025,38	8.100,00	-74,62
1/850000-614000	Instandhaltung von Gebäuden	2224	3224	24	4.601,79	6.000,00	-1.398,21	4.803,94	6.000,00	-1.196,06
1/850000-616000	Instandhaltung von Maschinen	2224	3224	24	4.390,11	5.000,00	-609,89	4.390,11	5.000,00	-609,89
1/850000-617000	Instandhaltung von Fahrzeugen	2224	3224	24	6.123,14	5.000,00	1.123,14	6.620,43	5.000,00	1.620,43
1/850000-618000	Instandhaltung von sonstigen Anlagen	2224	3224	24	20.266,56	30.000,00	-9.733,44	20.266,56	30.000,00	-9.733,44
1/850000-630000	Postdienste	2222	3222	24	6.592,96	6.000,00	592,96	6.592,96	6.000,00	592,96
1/850000-631000	Telekommunikationsdienste	2222	3222	24	6.671,11	8.000,00	-1.328,89	6.790,74	8.000,00	-1.209,26
1/850000-640000	Rechtskosten	2222	3222	24	347,31	400,00	-52,69	347,31	400,00	-52,69
1/850000-650100	Zinsen für Finanzschulden in Euro - Länder, Landesfonds, Landesammern	2241	3241	25	13.394,26	13.500,00	-105,74	13.394,26	13.500,00	-105,74
1/850000-650700	Zinsen für Finanzschulden in Euro - Finanzunternehmen im Inland	2241	3241	25	282.849,79	153.200,00	129.649,79	282.849,79	153.200,00	129.649,79
1/850000-670000	Versicherungen	2222	3222	24	10.364,28	10.400,00	-35,72	10.364,28	10.400,00	-35,72
1/850000-680300	Planmäßige Abschreibung - Gebäude und Bauten	2226			3.315,72	3.300,00	15,72			
1/850000-680400	Planmäßige Abschreibung - Wasser- und Abwasserbauten und Anlagen	2226			1.190.365,30	1.209.200,00	-18.834,70			
1/850000-680600	Planmäßige Abschreibung - Technische Anlagen, Fahrzeuge und Maschinen	2226			12.004,92	12.000,00	4,92			
1/850000-680700	Planmäßige Abschreibung - Amts-, Betriebs- und Geschäftsausstattung	2226			4.795,74	4.800,00	-4,26			
1/850000-700000	Miet- und Pachtaufwand	2223	3223	24	1.953,40	2.400,00	-446,60	1.953,40	2.400,00	-446,60
1/850000-710000	Öffentliche Abgaben (Ausgaben), ohne Gebühren gemäß FAG	2225	3225	24	8.552,26	8.900,00	-347,74	8.552,26	8.900,00	-347,74
1/850000-710100	Kapitalertragssteuer	2225	3225	24	0,11		0,11	0,11		0,11
1/850000-711000	Gebühren f.d.Benütz.v.Gde-Einricht. u. -anlagen gem. FAG (Ausgaben)	2225	3225	24	49,10	100,00	-50,90	49,10	100,00	-50,90
1/850000-711010	Gebühren f.d.Benütz.v.Gde-Einr.u. -anlagen gem.FAG (Ausg. 10% Vorst.)	2225	3225	24	81,36		81,36	81,36		81,36
1/850000-720109	Kostenbeitrag Wirtschaftshof Arbeiter	2225	3225	24	14.055,00	30.000,00	-15.945,00	14.055,00	30.000,00	-15.945,00
1/850000-720209	Kostenbeitrag Wirtschaftshof Maschinen	2225	3225	24	2.409,85	4.000,00	-1.590,15	2.409,85	4.000,00	-1.590,15
1/850000-720309	Interne Leistungsverrechnung - Personalkosten	2225	3225	24	81.835,27	49.800,00	32.035,27	81.835,27	49.800,00	32.035,27
1/850000-720409	Interne Leistungsverrechnung - Sachkosten	2225	3225	24	6.898,40	10.900,00	-4.001,60	6.898,40	10.900,00	-4.001,60
1/850000-720609	Kostenrückerstattung Pensionsfonds	2225	3225	24	84.700,00	96.900,00	-12.200,00	84.700,00	96.900,00	-12.200,00
1/850000-724000	Reisegebühren (ohne Vorsteuer)	2225	3225	24	909,76	1.800,00	-890,24	909,76	1.800,00	-890,24
1/850000-724020	Reisegebühren (20% Vorsteuer)	2225	3225	24		1.000,00	-1.000,00		1.000,00	-1.000,00
1/850000-728000	Entgelte für sonstige Leistungen (Wasseruntersuch. o. Vorsteuer)	2225	3225	24	14.953,98	14.000,00	953,98	14.953,98	14.000,00	953,98

		MVAG			Ergebnisrechnung			Finanzierungsrechnung		
		EH	FH	VCQU	RA 2023	VA 2023	RA - VA	RA 2023	VA 2023	RA - VA
1/850000-728010	Entgelte für sonstige Leistungen (10 % Vorsteuer)	2225	3225	24		1.000,00	-1.000,00	1.000,00	-1.000,00	
1/850000-728020	Entgelte für sonstige Leistungen (20% Vorsteuer)	2225	3225	24	77.919,52	61.500,00	16.419,52	77.919,52	61.500,00	
1/850000-757000	Transfers an private Organisationen ohne Erwerbszweck (WG Nadling)	2234	3234	27	13.028,05	13.300,00	-271,95	13.028,05	13.300,00	
1/850000-764000	Entschädigungen	2234	3234	27	1.000,00		1.000,00	1.000,00	1.000,00	
SU 22 / 32	Summe Aufwendungen / Auszahlungen operative Gebarung				2.780.571,27	2.718.400,00	62.171,27	1.572.268,37	1.482.200,00	
SA 0 / SA 1	(0) Nettoergebnis (21 - 22) / (1) Geldfluss operative Gebarung (31 - 32)				179.238,42	158.400,00	20.838,42	1.022.605,57	1.065.600,00	
1/850000-794000	Zuweisung an zweckgebundene Haushaltsrücklagen	2401			0,33		-0,33			
SU 23	Summe Haushaltsrücklagen				-0,33	0,00	-0,33	0,00	0,00	
SA00	Nettoergebnis nach Zuw./Entn. Haushaltsrücklagen (Saldo 0 +/- SU23)				179.238,09	158.400,00	20.838,09			
Investive Gebarung										
2/850000+300000	Kapitaltransfers von Bund, Bundesfonds und Bundeskammern		3331	2 33				100.190,42	110.000,00	
2/850000+301000	Kapitaltransfers von Ländern, Landesfonds und Landeskammern		3331	2 33					13.000,00	
2/850000+307000	Kapitaltransfers von privaten Haushalten und privaten Organisationen ohne Erwerbszweck und andere		3334	2 34				157.125,97	170.000,00	
SU 33	Summe Einzahlungen investive Gebarung							257.316,39	293.000,00	
1/850000-000000	Bebaute Grundstücke		3412	2 40					1.500,00	
1/850000-004000	Wasserbauten		3412	2 40				259.797,55	330.000,00	
1/850000-020000	Maschinen und maschinelle Anlagen		3414	2 41					2.000,00	
1/850000-030000	Werkzeuge und sonstige Erzeugungshilfsmittel		3414	2 41				687,25	3.000,00	
1/850000-040000	Fahrzeuge		3414	2 41					1.000,00	
1/850000-042000	Amtsausstattung		3415	2 41				751,70	3.000,00	
1/850000-042100	Betriebsausstattung		3415	2 41				4.561,30	4.600,00	
1/850000-070000	Aktivierungsfähige Rechte		3411	2 42					1.300,00	
SU 34	Summe Auszahlungen investive Gebarung							265.797,80	346.400,00	
SA2	Saldo (2) Geldfluss aus der Investiven Gebarung (33 - 34)							-8.481,41	-53.400,00	
SA3	Saldo (3) Nettofinanzierungssaldo (Saldo 1 + Saldo 2)							1.014.124,16	1.012.200,00	
Finanzierungstätigkeit										
2/850000+341000	Investitionsdarlehen von Ländern und Landesfonds		3511	54				13.394,26	13.500,00	
SU 35	Summe Einzahlungen aus der Finanzierungstätigkeit							13.394,26	13.500,00	
1/850000-346100	Investitionsdarlehen von Finanzunternehmen im Inland		3614	65				921.612,86	976.300,00	
SU 36	Summe Auszahlungen aus der Finanzierungstätigkeit							921.612,86	976.300,00	

		MVAG		VCQU	Ergebnisrechnung			Finanzierungsrechnung		
		EH	FH		RA 2023	VA 2023	RA - VA	RA 2023	VA 2023	RA - VA
SA4	Saldo (4) Geldfluss aus der Finanzierungstätigkeit (35 – 36)							-908.218,60	-962.800,00	54.581,40
SA5	Saldo (5) Geldfluss aus der voranschlagswirksamen Gebarung (Saldo 3 + Saldo 4)							105.905,56	49.400,00	56.505,56
850920	WG Nadling - Quellsanierungen									
Operative Gebarung										
6/850920+815100	Erträge aus der Auflösung von Rückstellungen für ausstehende Rechnungen	2117		1 18	42.546,81	42.600,00	-53,19			
SU 21 / 31	Summe Erträge / Einzahlungen operative Gebarung				42.546,81	42.600,00	-53,19	0,00	0,00	0,00
5/850920-755000	Laufende Transferzahlungen an Unternehmungen	2233	3233	1 27	42.546,81	42.600,00	-53,19	42.546,81	42.600,00	-53,19
SU 22 / 32	Summe Aufwendungen / Auszahlungen operative Gebarung				42.546,81	42.600,00	-53,19	42.546,81	42.600,00	-53,19
SA 0 / SA 1	(0) Nettoergebnis (21 - 22) / (1) Geldfluss operative Gebarung (31 – 32)				0,00	0,00	0,00	-42.546,81	-42.600,00	53,19
SU 23	Summe Haushaltsrücklagen				0,00	0,00	0,00	0,00	0,00	0,00
SA00	Nettoergebnis nach Zuw./Entn. Haushaltsrücklagen (Saldo 0 +/- SU23)				0,00	0,00	0,00			
Investive Gebarung										
SU 33	Summe Einzahlungen investive Gebarung							0,00	0,00	0,00
SU 34	Summe Auszahlungen investive Gebarung							0,00	0,00	0,00
SA2	Saldo (2) Geldfluss aus der Investiven Gebarung (33 – 34)							0,00	0,00	0,00
SA3	Saldo (3) Nettofinanzierungssaldo (Saldo 1 + Saldo 2)							-42.546,81	-42.600,00	53,19
Finanzierungstätigkeit										
SU 35	Summe Einzahlungen aus der Finanzierungstätigkeit							0,00	0,00	0,00
SU 36	Summe Auszahlungen aus der Finanzierungstätigkeit							0,00	0,00	0,00
SA4	Saldo (4) Geldfluss aus der Finanzierungstätigkeit (35 – 36)							0,00	0,00	0,00
SA5	Saldo (5) Geldfluss aus der voranschlagswirksamen Gebarung (Saldo 3 + Saldo 4)							-42.546,81	-42.600,00	53,19
850940	Wasserleitungsbau 2021 - 2023: BA 12.1 und BA 13.2									
Operative Gebarung										
SU 21 / 31	Summe Erträge / Einzahlungen operative Gebarung				0,00	0,00	0,00	0,00	0,00	0,00
SU 22 / 32	Summe Aufwendungen / Auszahlungen operative Gebarung				0,00	0,00	0,00	0,00	0,00	0,00
SA 0 / SA 1	(0) Nettoergebnis (21 - 22) / (1) Geldfluss operative Gebarung (31 – 32)				0,00	0,00	0,00	0,00	0,00	0,00
SU 23	Summe Haushaltsrücklagen				0,00	0,00	0,00	0,00	0,00	0,00
SA00	Nettoergebnis nach Zuw./Entn. Haushaltsrücklagen (Saldo 0 +/- SU23)				0,00	0,00	0,00			
Investive Gebarung										
SU 33	Summe Einzahlungen investive Gebarung							0,00	0,00	0,00
5/850940-004000	Wasser- und Abwasserbauten und -anlagen		3412	1 40				43.983,61	50.000,00	-6.016,39
SU 34	Summe Auszahlungen investive Gebarung							43.983,61	50.000,00	-6.016,39
SA2	Saldo (2) Geldfluss aus der Investiven Gebarung (33 – 34)							-43.983,61	-50.000,00	6.016,39

		MVAG	MVAG	VCQU	Ergebnisrechnung			Finanzierungsrechnung		
		EH	FH		RA 2023	VA 2023	RA - VA	RA 2023	VA 2023	RA - VA
SA3	Saldo (3) Nettofinanzierungssaldo (Saldo 1 + Saldo 2)							-43.983,61	-50.000,00	6.016,39
Finanzierungstätigkeit										
SU 35	Summe Einzahlungen aus der Finanzierungstätigkeit							0,00	0,00	0,00
SU 36	Summe Auszahlungen aus der Finanzierungstätigkeit							0,00	0,00	0,00
SA4	Saldo (4) Geldfluss aus der Finanzierungstätigkeit (35 – 36)							0,00	0,00	0,00
SA5	Saldo (5) Geldfluss aus der voranschlagswirksamen Gebarung (Saldo 3 + Saldo 4)							-43.983,61	-50.000,00	6.016,39
850950	Wasserleitungsbau BA 12.2									
Operative Gebarung										
SU 21 / 31	Summe Erträge / Einzahlungen operative Gebarung				0,00	0,00	0,00	0,00	0,00	0,00
SU 22 / 32	Summe Aufwendungen / Auszahlungen operative Gebarung				0,00	0,00	0,00	0,00	0,00	0,00
SA 0 / SA 1	(0) Nettoergebnis (21 - 22) / (1) Geldfluss operative Gebarung (31 – 32)				0,00	0,00	0,00	0,00	0,00	0,00
SU 23	Summe Haushaltsrücklagen				0,00	0,00	0,00	0,00	0,00	0,00
SA00	Nettoergebnis nach Zuw./Entn. Haushaltsrücklagen (Saldo 0 +/- SU23)				0,00	0,00	0,00			
Investive Gebarung										
SU 33	Summe Einzahlungen investive Gebarung							0,00	0,00	0,00
5/850950-004000	Wasser- und Abwasserbauten und -anlagen		3412	1 40				361.860,73	400.000,00	-38.139,27
SU 34	Summe Auszahlungen investive Gebarung							361.860,73	400.000,00	-38.139,27
SA2	Saldo (2) Geldfluss aus der Investiven Gebarung (33 – 34)							-361.860,73	-400.000,00	38.139,27
SA3	Saldo (3) Nettofinanzierungssaldo (Saldo 1 + Saldo 2)							-361.860,73	-400.000,00	38.139,27
Finanzierungstätigkeit										
6/850950+346100	Investitionsdarlehen von Finanzunternehmen		3514	1 55				250.000,00	400.000,00	-150.000,00
SU 35	Summe Einzahlungen aus der Finanzierungstätigkeit							250.000,00	400.000,00	-150.000,00
SU 36	Summe Auszahlungen aus der Finanzierungstätigkeit							0,00	0,00	0,00
SA4	Saldo (4) Geldfluss aus der Finanzierungstätigkeit (35 – 36)							250.000,00	400.000,00	-150.000,00
SA5	Saldo (5) Geldfluss aus der voranschlagswirksamen Gebarung (Saldo 3 + Saldo 4)							-111.860,73	0,00	-111.860,73
851	Betriebe der Abwasserbeseitigung									
851000	Betriebe der Abwasserbeseitigung									
Operative Gebarung										
2/851000+850000	Kanalanschlussbeiträge	2111	3111	10	150.844,77	189.000,00	-38.155,23	148.352,31	189.000,00	-40.647,69
2/851000+852010	Geb.f.d.Ben.v.Gde.Einricht.u.-anlagen (Kanalben. Niederschlagsw.)	2113	3113	12	93.187,69	75.000,00	18.187,69	92.423,02	75.000,00	17.423,02
2/851000+852100	Geb.f.Benütz.v.Gde.Einr.u.-anlagen Benützungsgebühr	2113	3113	12	1.204.909,34	1.160.000,00	44.909,34	1.194.553,71	1.160.000,00	34.553,71

		MVAG			Ergebnisrechnung			Finanzierungsrechnung		
		EH	FH	VCQU	RA 2023	VA 2023	RA - VA	RA 2023	VA 2023	RA - VA
2/851000+852200	Geb.f.d.Benütz.v.Gde.Einr.u.-anlage n (Bereitstellungsgeb. Kanal)	2113	3113	12	742.610,23	814.000,00	-71.389,77	742.610,23	814.000,00	-71.389,77
SU 21 / 31	Summe Erträge / Einzahlungen operative Gebarung				2.191.552,03	2.238.000,00	-46.447,97	2.177.939,27	2.238.000,00	-60.060,73
1/851000-720000	Kostenbeiträge/-ersätze für Leistungen (Kanalgebühren)	2225	3225	24	1.947.519,57	1.974.000,00	-26.480,43	1.930.970,02	1.974.000,00	-43.029,98
1/851000-720010	Kostenbeiträge/-ersätze für Leistungen (Kanalgebühren Niederschlagswässer)	2225	3225	24	93.187,69	75.000,00	18.187,69	92.597,97	75.000,00	17.597,97
1/851000-720020	Kostenbeiträge/-ersätze für Leistungen (Anschlussbeiträge)	2225	3225	24	150.844,77	189.000,00	-38.155,23	140.895,32	189.000,00	-48.104,68
SU 22 / 32	Summe Aufwendungen / Auszahlungen operative Gebarung				2.191.552,03	2.238.000,00	-46.447,97	2.164.463,31	2.238.000,00	-73.536,69
SA 0 / SA 1	(0) Nettoergebnis (21 - 22) / (1) Geldfluss operative Gebarung (31 - 32)				0,00	0,00	0,00	13.475,96	0,00	13.475,96
SU 23	Summe Haushaltsrücklagen				0,00	0,00	0,00	0,00	0,00	0,00
SA00	Nettoergebnis nach Zuw./Entn. Haushaltsrücklagen (Saldo 0 +/- SU23)				0,00	0,00	0,00			
Investive Gebarung										
SU 33	Summe Einzahlungen investive Gebarung							0,00	0,00	0,00
SU 34	Summe Auszahlungen investive Gebarung							0,00	0,00	0,00
SA2	Saldo (2) Geldfluss aus der Investiven Gebarung (33 - 34)							0,00	0,00	0,00
SA3	Saldo (3) Nettofinanzierungssaldo (Saldo 1 + Saldo 2)							13.475,96	0,00	13.475,96
Finanzierungstätigkeit										
SU 35	Summe Einzahlungen aus der Finanzierungstätigkeit							0,00	0,00	0,00
SU 36	Summe Auszahlungen aus der Finanzierungstätigkeit							0,00	0,00	0,00
SA4	Saldo (4) Geldfluss aus der Finanzierungstätigkeit (35 - 36)							0,00	0,00	0,00
SA5	Saldo (5) Geldfluss aus der voranschlagswirksamen Gebarung (Saldo 3 + Saldo 4)							13.475,96	0,00	13.475,96
851100	Betriebe der Abwasserbeseitigung (Oberflächenwasserkanal St. Martin)									
Operative Gebarung										
2/851100+813000	Erträge aus der Auflösung von Investitionszuschüssen (Kapitaltransfers)	2127			1.346,44	1.300,00	46,44			
2/851100+850000	Interessentenbeitr. v. GST-Eigentümern u. Anrainern (Kanalanschlussbei)	2111	3111	10		2.500,00	-2.500,00		2.500,00	-2.500,00
2/851100+852100	Geb.f.d.Benütz.v.Gde.Einr.u.-anlagen Benützungsgebühr	2113	3113	12	10.842,46	10.100,00	742,46	10.831,76	10.100,00	731,76
2/851100+860000	Kapitaltransferzahlungen von Bund und Bundesfonds	2121	3121	15	3.602,23	3.600,00	2,23	3.602,23	3.600,00	2,23
SU 21 / 31	Summe Erträge / Einzahlungen operative Gebarung				15.791,13	17.500,00	-1.708,87	14.433,99	16.200,00	-1.766,01
1/851100-650700	Zinsen für Finanzschulden in Euro - Finanzunternehmen im Inland	2241	3241	25	6.317,19	5.400,00	917,19	6.317,19	5.400,00	917,19
1/851100-680400	Planmäßige Abschreibung - Wasser- und Abwasserbauten und Anlagen	2226			8.710,14	8.700,00	10,14			
1/851100-720109	Kostenbeitrag Wirtschaftshof Arbeiter	2225	3225	24		500,00	-500,00		500,00	-500,00
1/851100-720209	Kostenbeitrag Wirtschaftshof Maschinen	2225	3225	24		800,00	-800,00		800,00	-800,00

		MVAG MVAG VCQU			Ergebnisrechnung			Finanzierungsrechnung		
		EH	FH		RA 2023	VA 2023	RA - VA	RA 2023	VA 2023	RA - VA
1/851100-774000	Kapitaltransfers an sonstige Träger des öffentlichen Rechts	2231		43	14.630,72	17.000,00	-2.369,28			
SU 22 / 32	Summe Aufwendungen / Auszahlungen operative Gebarung				29.658,05	32.400,00	-2.741,95	6.317,19	6.700,00	-382,81
SA 0 / SA 1	(0) Nettoergebnis (21 - 22) / (1) Geldfluss operative Gebarung (31 - 32)				-13.866,92	-14.900,00	1.033,08	8.116,80	9.500,00	-1.383,20
SU 23	Summe Haushaltsrücklagen				0,00	0,00	0,00	0,00	0,00	0,00
SA00	Nettoergebnis nach Zuw./Entn. Haushaltsrücklagen (Saldo 0 +/- SU23)				-13.866,92	-14.900,00	1.033,08			
Investive Gebarung										
2/851100+300000	Kapitaltransfers von Bund, Bundesfonds und Bundeskammern		3331	2 33				2.821,89	3.000,00	-178,11
SU 33	Summe Einzahlungen investive Gebarung							2.821,89	3.000,00	-178,11
1/851100-774000	Kapitaltransfers an sonstige Träger des öffentlichen Rechts			3431 43				14.630,72	17.000,00	-2.369,28
SU 34	Summe Auszahlungen investive Gebarung							14.630,72	17.000,00	-2.369,28
SA2	Saldo (2) Geldfluss aus der Investiven Gebarung (33 - 34)							-11.808,83	-14.000,00	2.191,17
SA3	Saldo (3) Nettofinanzierungssaldo (Saldo 1 + Saldo 2)							-3.692,03	-4.500,00	807,97
Finanzierungstätigkeit										
SU 35	Summe Einzahlungen aus der Finanzierungstätigkeit							0,00	0,00	0,00
SU 36	Summe Auszahlungen aus der Finanzierungstätigkeit							0,00	0,00	0,00
SA4	Saldo (4) Geldfluss aus der Finanzierungstätigkeit (35 - 36)							0,00	0,00	0,00
SA5	Saldo (5) Geldfluss aus der voranschlagswirksamen Gebarung (Saldo 3 + Saldo 4)							-3.692,03	-4.500,00	807,97
852	Betriebe der Müllbeseitigung									
852000	Betriebe der Abfallwirtschaft									
Operative Gebarung										
2/852000+811000	Einnahmen aus d. Vermietung u. Verpachtung (Recyclinghof, Fa. Huber)	2115	3115	14	15.435,68	15.000,00	435,68	15.435,68	15.000,00	435,68
2/852000+811020	Einnahm.a.d.Vermiet.u.Verpachtung (Mitbenütz.Entg.RH d.Nachbar-Gden)	2115	3115	14	13.935,73	13.900,00	35,73	13.935,73	13.900,00	35,73
2/852000+813000	Erträge aus der Auflösung von Investitionszuschüssen (Kapitaltransfers)	2127			3.362,06	3.400,00	-37,94			
2/852000+817200	Erträge aus der Auflösung von sonstigen Rückstellungen	2117			40,11		40,11			
2/852000+820000	Einnahmen aus der Ausschüttung und Verzinsung v. Wertpapieren Erste Bond Euro Mündelrent Fonds	2131	3131	14	7.626,08	1.000,00	6.626,08	7.626,08	1.000,00	6.626,08
2/852000+823000	Zinsen (f. Rücklagen)	2131	3131	14	5.340,94		5.340,94	5.340,94		5.340,94
2/852000+852010	Gebühren für die Benützung von Gemeindevorrichtungen und -anlagen	2113	3113	12	2.971,01	4.800,00	-1.828,99	2.971,01	4.800,00	-1.828,99
2/852000+852100	Geb.f.Benütz.v.Gde.Einr.u.-anlagen Benützungsgebühr	2113	3113	12	586.415,66	580.000,00	6.415,66	585.284,67	580.000,00	5.284,67

		MVAG			Ergebnisrechnung			Finanzierungsrechnung		
		EH	FH	VCQU	RA 2023	VA 2023	RA - VA	RA 2023	VA 2023	RA - VA
2/852000+852200	Geb.f.Benütz.v.Gde.Eintr.u.-anlagen Bereitstellungsgebühr	2113	3113	12	361.424,86	350.000,00	11.424,86	361.552,80	350.000,00	11.552,80
2/852000+865000	Laufende Transferzahlungen von Unternehmungen (Wertstoffe Gde.)	2122	3122	16	145.613,58	120.600,00	25.013,58	199.545,87	120.600,00	78.945,87
2/852000+865010	Laufende Transferzahlungen von Unte nehmungen (sonstige)	2122	3122	16	18.675,25	15.100,00	3.575,25	18.675,25	15.100,00	3.575,25
2/852000+865020	Laufende Transferzahlungen v.Unter nehmungen (Ausgabe gelbe Säcke)	2122	3122	16	1.869,84	1.100,00	769,84	1.869,84	1.100,00	769,84
2/852000+865030	Laufende Transferzahlungen von Unte nehmungen (Sperrmüll v. Fa. Huber)	2122	3122	16	10.447,14	9.000,00	1.447,14	8.595,97	9.000,00	-404,03
SU 21 / 31	Summe Erträge / Einzahlungen operative Gebarung				1.173.157,94	1.113.900,00	59.257,94	1.220.833,84	1.110.500,00	110.333,84
1/852000-400000	Materialien (soweit nicht zugeordnet)	2221	3221	23		1.000,00	-1.000,00		1.000,00	-1.000,00
1/852000-457000	Druckwerke	2221	3221	23	3.288,30	2.900,00	388,30	3.288,30	2.900,00	388,30
1/852000-500000	Geldbezüge der Beamten der Verwaltung	2211	3211	20	40.430,92	40.800,00	-369,08	40.430,92	40.800,00	-369,08
1/852000-510000	Geldbezüge der Vertragsbediensteten der Verwaltung	2211	3211	20	16.490,30	16.500,00	-9,70	16.490,30	16.500,00	-9,70
1/852000-563000	Sonstige Aufwandsentschädigungen	2213	3213	20	927,24	900,00	27,24	927,24	900,00	27,24
1/852000-565000	Mehrleistungsvergütungen	2211	3211	20	759,96	800,00	-40,04	759,96	800,00	-40,04
1/852000-569000	Sonstige Nebengebühren	2211	3211	20	1.061,64	1.100,00	-38,36	1.061,64	1.100,00	-38,36
1/852000-580000	Dienstgeberbeiträge zum Ausgleichs fonds für Familienbeihilfen	2212	3212	20	2.210,02	2.300,00	-89,98	2.210,02	2.300,00	-89,98
1/852000-582000	Sonstige Dienstgeberbeiträge zur sozialen Sicherheit	2212	3212	20	5.131,49	5.200,00	-68,51	5.131,49	5.200,00	-68,51
1/852000-582200	Vorsorge Dienstjubiläum	2212	3212	20	2.387,34	4.000,00	-1.612,66	2.387,34	4.000,00	-1.612,66
1/852000-582300	Beitrag Mitarbeitervorsorgekasse	2212	3212	20	249,48	300,00	-50,52	249,48	300,00	-50,52
1/852000-588000	Kommunalsteuer	2212	3212	20	1.283,07	1.300,00	-16,93	1.283,07	1.300,00	-16,93
1/852000-593000	Dotierung von Rückstellungen für nicht konsumierte Urlaube	2214			923,16	200,00	723,16			
1/852000-593100	Dotierung von Rückstellungen für nicht konsumierte Urlaube	2214			71,68	200,00	-128,32			
1/852000-630000	Postdienste	2222	3222	24	8.768,95	6.500,00	2.268,95	4.886,20	6.500,00	-1.613,80
1/852000-631000	Telekommunikationsdienste	2222	3222	24	165,13	400,00	-234,87	165,13	400,00	-234,87
1/852000-680200	Planmäßige Abschreibung - Grundstückseinrichtungen und Infrastruktur	2226			591,83	600,00	-8,17			
1/852000-680500	Planmäßige Abschreibung - Sonderanlagen	2226			25.697,02	25.700,00	-2,98			
1/852000-680700	Planmäßige Abschreibung - Amts-, Betriebs- und Geschäftsausstattung	2226			17.920,50	17.900,00	20,50			
1/852000-700000	Miet- und Pachtaufwand	2223	3223	24	128,23	200,00	-71,77	128,23	200,00	-71,77
1/852000-710100	Kapitalertragssteuer	2225	3225	24	1.335,24	1.000,00	335,24	1.335,24	1.000,00	335,24
1/852000-720109	Kostenbeitrag Wirtschaftshof Arbeiter	2225	3225	24	9.469,75	12.500,00	-3.030,25	9.469,75	12.500,00	-3.030,25

		MVAG			Ergebnisrechnung			Finanzierungsrechnung		
		EH	FH	VCQU	RA 2023	VA 2023	RA - VA	RA 2023	VA 2023	RA - VA
1/852000-720209	Kostenbeitrag Wirtschaftshof Maschinen	2225	3225	24	2.794,10	3.000,00	-205,90	2.794,10	3.000,00	-205,90
1/852000-720309	Interne Leistungsverrechnung - Personalkosten	2225	3225	24	32.265,34	34.200,00	-1.934,66	32.265,34	34.200,00	-1.934,66
1/852000-720409	Interne Leistungsverrechnung - Sachkosten	2225	3225	24	5.962,06	8.000,00	-2.037,94	5.962,06	8.000,00	-2.037,94
1/852000-720609	Kostenrückerstattung Pensionsfonds	2225	3225	24	17.900,00	18.800,00	-900,00	17.900,00	18.800,00	-900,00
1/852000-724000	Reisegebühren	2225	3225	24		100,00	-100,00		100,00	-100,00
1/852000-728010	Entgelte für sonstige Leistungen (10 % Vorsteuer)	2225	3225	24	473.049,48	476.200,00	-3.150,52	473.049,48	476.200,00	-3.150,52
1/852000-728020	Entgelte für sonstige Leistungen (20% Vorsteuer)	2225	3225	24	4.101,30	83.400,00	-79.298,70	4.101,30	83.400,00	-79.298,70
1/852000-752000	Lfd.Transferz. a. Gden, Gdeverb. u. -fonds (Abfallbeseitigungsverband)	2231	3231	26	454.496,12	443.000,00	11.496,12	454.496,12	443.000,00	11.496,12
SU 22 / 32	Summe Aufwendungen / Auszahlungen operative Gebarung				1.129.859,65	1.209.000,00	-79.140,35	1.080.772,71	1.164.400,00	-83.627,29
SA 0 / SA 1	(0) Nettoergebnis (21 - 22) / (1) Geldfluss operative Gebarung (31 - 32)				43.298,29	-95.100,00	138.398,29	140.061,13	-53.900,00	193.961,13
1/852000-794000	Zuweisung an zweckgebundene Haushaltsrücklagen		2401		43.298,29		-43.298,29			
SU 23	Summe Haushaltsrücklagen				-43.298,29	0,00	-43.298,29	0,00	0,00	0,00
SA00	Nettoergebnis nach Zuw./Entn. Haushaltsrücklagen (Saldo 0 +/- SU23)				0,00	-95.100,00	95.100,00			
Investive Gebarung										
SU 33	Summe Einzahlungen investive Gebarung							0,00	0,00	0,00
1/852000-006000	Sonstige Grundstückseinrichtungen		3412	2 40				6.088,27	6.100,00	-11,73
1/852000-042100	Betriebsausstattung		3415	2 41					3.000,00	-3.000,00
SU 34	Summe Auszahlungen investive Gebarung							6.088,27	9.100,00	-3.011,73
SA2	Saldo (2) Geldfluss aus der Investiven Gebarung (33 - 34)							-6.088,27	-9.100,00	3.011,73
SA3	Saldo (3) Nettofinanzierungssaldo (Saldo 1 + Saldo 2)							133.972,86	-63.000,00	196.972,86
Finanzierungstätigkeit										
SU 35	Summe Einzahlungen aus der Finanzierungstätigkeit							0,00	0,00	0,00
SU 36	Summe Auszahlungen aus der Finanzierungstätigkeit							0,00	0,00	0,00
SA4	Saldo (4) Geldfluss aus der Finanzierungstätigkeit (35 - 36)							0,00	0,00	0,00
SA5	Saldo (5) Geldfluss aus der voranschlagswirksamen Gebarung (Saldo 3 + Saldo 4)							133.972,86	-63.000,00	196.972,86
853	Betriebe für die Errichtung und Verwaltung von Wohn- und Geschäftsgebäuden									
853000	Betriebe Wohngebäude (Abre-Pflicht MRG)									
Operative Gebarung										
2/853000+828000	Rückersätze von Aufwendungen	2116	3116	18	7.942,50	7.900,00	42,50	7.942,50	7.900,00	42,50
2/853000+867000	Erstattung Darl.-Tilgung v. Neue Hei mat u. ESG	2124	3124	16	579,39	600,00	-20,61	579,39	600,00	-20,61

		MVAG			Ergebnisrechnung			Finanzierungsrechnung		
		EH	FH	VCQU	RA 2023	VA 2023	RA - VA	RA 2023	VA 2023	RA - VA
2/853000+867010	Lfd. Transferzahlungen v. Neue Heim at und ESG (Erstattung Darl-Zinsen)	2124	3124	16	38,33	100,00	-61,67	38,33	100,00	-61,67
SU 21 / 31	Summe Erträge / Einzahlungen operative Gebarung				8.560,22	8.600,00	-39,78	8.560,22	8.600,00	-39,78
1/853000-650700	Zinsen für Finanzschulden in Euro - Finanzunternehmen im Inland	2241	3241	25	38,33	100,00	-61,67	38,33	100,00	-61,67
1/853000-680300	Planmäßige Abschreibung - Gebäude und Bauten	2226			3.396,44	3.400,00	-3,56			
1/853000-710000	Öffentliche Abgaben, ohne Gebühren gemäß FAG	2225	3225	24	280,62		280,62	280,62		280,62
1/853000-755000	Transfers an Unternehmen (ohne Finanzunternehmen) und andere	2233	3233	27	575,76	600,00	-24,24	575,76	600,00	-24,24
SU 22 / 32	Summe Aufwendungen / Auszahlungen operative Gebarung				4.291,15	4.100,00	191,15	894,71	700,00	194,71
SA 0 / SA 1	(0) Nettoergebnis (21 - 22) / (1) Geldfluss operative Gebarung (31 - 32)				4.269,07	4.500,00	-230,93	7.665,51	7.900,00	-234,49
SU 23	Summe Haushaltsrücklagen				0,00	0,00	0,00	0,00	0,00	0,00
SA00	Nettoergebnis nach Zuw./Entn. Haushaltsrücklagen (Saldo 0 +/- SU23)				4.269,07	4.500,00	-230,93			
Investive Gebarung										
SU 33	Summe Einzahlungen investive Gebarung							0,00	0,00	0,00
SU 34	Summe Auszahlungen investive Gebarung							0,00	0,00	0,00
SA2	Saldo (2) Geldfluss aus der Investiven Gebarung (33 - 34)							0,00	0,00	0,00
SA3	Saldo (3) Nettofinanzierungssaldo (Saldo 1 + Saldo 2)							7.665,51	7.900,00	-234,49
Finanzierungstätigkeit										
SU 35	Summe Einzahlungen aus der Finanzierungstätigkeit							0,00	0,00	0,00
1/853000-341000	Investitionsdarlehen von Ländern und Landesfonds (Tilgung)		3611	64				579,39	600,00	-20,61
SU 36	Summe Auszahlungen aus der Finanzierungstätigkeit							579,39	600,00	-20,61
SA4	Saldo (4) Geldfluss aus der Finanzierungstätigkeit (35 - 36)							-579,39	-600,00	20,61
SA5	Saldo (5) Geldfluss aus der voranschlagswirksamen Gebarung (Saldo 3 + Saldo 4)							7.086,12	7.300,00	-213,88
86 Land- und forstwirtschaftliche Betriebe										
869 Sonstige land- und forstwirtschaftliche Betriebe										
869000 Sonst. land- u. forstwirtschaftl. Betriebe (Jagd/Fischerei)										
Operative Gebarung										
2/869000+811000	Einnahmen aus der Vermietung und Verpachtung (exkl. 20% MWST!)	2115	3115	14	875,71	800,00	75,71	875,71	800,00	75,71
SU 21 / 31	Summe Erträge / Einzahlungen operative Gebarung				875,71	800,00	75,71	875,71	800,00	75,71
SU 22 / 32	Summe Aufwendungen / Auszahlungen operative Gebarung				0,00	0,00	0,00	0,00	0,00	0,00
SA 0 / SA 1	(0) Nettoergebnis (21 - 22) / (1) Geldfluss operative Gebarung (31 - 32)				875,71	800,00	75,71	875,71	800,00	75,71
SU 23	Summe Haushaltsrücklagen				0,00	0,00	0,00	0,00	0,00	0,00
SA00	Nettoergebnis nach Zuw./Entn. Haushaltsrücklagen (Saldo 0 +/- SU23)				875,71	800,00	75,71			

		MVAG			Ergebnisrechnung			Finanzierungsrechnung		
		EH	FH	VCQU	RA 2023	VA 2023	RA - VA	RA 2023	VA 2023	RA - VA
Investive Gebarung										
SU 33	Summe Einzahlungen investive Gebarung							0,00	0,00	0,00
SU 34	Summe Auszahlungen investive Gebarung							0,00	0,00	0,00
SA2	Saldo (2) Geldfluss aus der Investiven Gebarung (33 – 34)							0,00	0,00	0,00
SA3	Saldo (3) Nettofinanzierungssaldo (Saldo 1 + Saldo 2)							875,71	800,00	75,71
Finanzierungstätigkeit										
SU 35	Summe Einzahlungen aus der Finanzierungstätigkeit							0,00	0,00	0,00
SU 36	Summe Auszahlungen aus der Finanzierungstätigkeit							0,00	0,00	0,00
SA4	Saldo (4) Geldfluss aus der Finanzierungstätigkeit (35 – 36)							0,00	0,00	0,00
SA5	Saldo (5) Geldfluss aus der voranschlagswirksamen Gebarung (Saldo 3 + Saldo 4)							875,71	800,00	75,71
88 Wirtschaftliche Unternehmungen (Fortsetzung)										
882 Werbetriebe										
882000 Städtische Plakatierung										
Operative Gebarung										
2/882000+852000	Geb. f.d. Benützung v.Gde.Einricht. u. - anlagen (Plakatierungsgebühren)	2113	3113	12	28.678,23	28.600,00	78,23	28.678,23	28.600,00	78,23
SU 21 / 31	Summe Erträge / Einzahlungen operative Gebarung				28.678,23	28.600,00	78,23	28.678,23	28.600,00	78,23
1/882000-640000	Beratungskosten	2222	3222	24	166,66	200,00	-33,34	166,66	200,00	-33,34
1/882000-710000	Öffentliche Abgaben (Ausgaben), ohne Gebühren gemäß FAG	2225	3225	24	24.672,00	25.000,00	-328,00	24.672,00	25.000,00	-328,00
SU 22 / 32	Summe Aufwendungen / Auszahlungen operative Gebarung				24.838,66	25.200,00	-361,34	24.838,66	25.200,00	-361,34
SA 0 / SA 1	(0) Nettoergebnis (21 - 22) / (1) Geldfluss operative Gebarung (31 – 32)				3.839,57	3.400,00	439,57	3.839,57	3.400,00	439,57
SU 23	Summe Haushaltsrücklagen				0,00	0,00	0,00	0,00	0,00	0,00
SA00	Nettoergebnis nach Zuw./Entn. Haushaltsrücklagen (Saldo 0 +/- SU23)				3.839,57	3.400,00	439,57			
Investive Gebarung										
SU 33	Summe Einzahlungen investive Gebarung							0,00	0,00	0,00
SU 34	Summe Auszahlungen investive Gebarung							0,00	0,00	0,00
SA2	Saldo (2) Geldfluss aus der Investiven Gebarung (33 – 34)							0,00	0,00	0,00
SA3	Saldo (3) Nettofinanzierungssaldo (Saldo 1 + Saldo 2)							3.839,57	3.400,00	439,57
Finanzierungstätigkeit										
SU 35	Summe Einzahlungen aus der Finanzierungstätigkeit							0,00	0,00	0,00
SU 36	Summe Auszahlungen aus der Finanzierungstätigkeit							0,00	0,00	0,00
SA4	Saldo (4) Geldfluss aus der Finanzierungstätigkeit (35 – 36)							0,00	0,00	0,00
SA5	Saldo (5) Geldfluss aus der voranschlagswirksamen Gebarung (Saldo 3 + Saldo 4)							3.839,57	3.400,00	439,57

		MVAG			Ergebnisrechnung			Finanzierungsrechnung		
		EH	FH	VCQU	RA 2023	VA 2023	RA - VA	RA 2023	VA 2023	RA - VA
888	Bestattungsunternehmungen									
888000	Bestattungsunternehmungen									
Operative Gebarung										
2/888000+869000	Gewinnentnahmen von Unternehmungen und marktbestimmte Betrieben der Gemeinde (innerhalb der Gemeinde) Abschnitte 85-89	2133	3133	17		20.700,00	-20.700,00		20.700,00	-20.700,00
SU 21 / 31	Summe Erträge / Einzahlungen operative Gebarung				0,00	20.700,00	-20.700,00	0,00	20.700,00	-20.700,00
SU 22 / 32	Summe Aufwendungen / Auszahlungen operative Gebarung				0,00	0,00	0,00	0,00	0,00	0,00
SA 0 / SA 1	(0) Nettoergebnis (21 - 22) / (1) Geldfluss operative Gebarung (31 - 32)				0,00	20.700,00	-20.700,00	0,00	20.700,00	-20.700,00
SU 23	Summe Haushaltsrücklagen				0,00	0,00	0,00	0,00	0,00	0,00
SA00	Nettoergebnis nach Zuw./Entn. Haushaltsrücklagen (Saldo 0 +/- SU23)				0,00	20.700,00	-20.700,00			
Investive Gebarung										
SU 33	Summe Einzahlungen investive Gebarung							0,00	0,00	0,00
SU 34	Summe Auszahlungen investive Gebarung							0,00	0,00	0,00
SA2	Saldo (2) Geldfluss aus der Investiven Gebarung (33 - 34)							0,00	0,00	0,00
SA3	Saldo (3) Nettofinanzierungssaldo (Saldo 1 + Saldo 2)							0,00	20.700,00	-20.700,00
Finanzierungstätigkeit										
SU 35	Summe Einzahlungen aus der Finanzierungstätigkeit							0,00	0,00	0,00
SU 36	Summe Auszahlungen aus der Finanzierungstätigkeit							0,00	0,00	0,00
SA4	Saldo (4) Geldfluss aus der Finanzierungstätigkeit (35 - 36)							0,00	0,00	0,00
SA5	Saldo (5) Geldfluss aus der voranschlagswirksamen Gebarung (Saldo 3 + Saldo 4)							0,00	20.700,00	-20.700,00
89	Wirtschaftliche Unternehmungen (Fortsetzung)									
891	Gast- und Schankbetriebe									
891000	Gastbetrieb Flatschachersee									
Operative Gebarung										
SU 21 / 31	Summe Erträge / Einzahlungen operative Gebarung				0,00	0,00	0,00	0,00	0,00	0,00
1/891000-710000	Öffentliche Abgaben (Ausgaben), ohne Gebühren gemäß FAG	2225	3225	24	250,00	300,00	-50,00	250,00	300,00	-50,00
SU 22 / 32	Summe Aufwendungen / Auszahlungen operative Gebarung				250,00	300,00	-50,00	250,00	300,00	-50,00
SA 0 / SA 1	(0) Nettoergebnis (21 - 22) / (1) Geldfluss operative Gebarung (31 - 32)				-250,00	-300,00	50,00	-250,00	-300,00	50,00
SU 23	Summe Haushaltsrücklagen				0,00	0,00	0,00	0,00	0,00	0,00
SA00	Nettoergebnis nach Zuw./Entn. Haushaltsrücklagen (Saldo 0 +/- SU23)				-250,00	-300,00	50,00			
Investive Gebarung										
SU 33	Summe Einzahlungen investive Gebarung							0,00	0,00	0,00
SU 34	Summe Auszahlungen investive Gebarung							0,00	0,00	0,00
SA2	Saldo (2) Geldfluss aus der Investiven Gebarung (33 - 34)							0,00	0,00	0,00

		MVAG	MVAG	VCQU	Ergebnisrechnung			Finanzierungsrechnung		
		EH	FH		RA 2023	VA 2023	RA - VA	RA 2023	VA 2023	RA - VA
SA3	Saldo (3) Nettofinanzierungssaldo (Saldo 1 + Saldo 2)							-250,00	-300,00	50,00
Finanzierungstätigkeit										
SU 35	Summe Einzahlungen aus der Finanzierungstätigkeit							0,00	0,00	0,00
SU 36	Summe Auszahlungen aus der Finanzierungstätigkeit							0,00	0,00	0,00
SA4	Saldo (4) Geldfluss aus der Finanzierungstätigkeit (35 – 36)							0,00	0,00	0,00
SA5	Saldo (5) Geldfluss aus der voranschlagswirksamen Gebarung (Saldo 3 + Saldo 4)							-250,00	-300,00	50,00
891100 Cafe Bamberg										
Operative Gebarung										
2/891100+811000	Einnahmen aus der Vermietung und Verpachtung	2115	3115	14	10.342,55	10.000,00	342,55	5.095,51	10.000,00	-4.904,49
2/891100+811010	Einnahmen aus d. Vermietung u. Verpachtung (Betriebskostenerstattung)	2115	3115	14	4.759,30	4.500,00	259,30	2.800,68	4.500,00	-1.699,32
SU 21 / 31	Summe Erträge / Einzahlungen operative Gebarung				15.101,85	14.500,00	601,85	7.896,19	14.500,00	-6.603,81
1/891100-600100	Strom	2222	3222	24	250,00	300,00	-50,00	250,00	300,00	-50,00
1/891100-600200	Gas	2222	3222	24	1.421,49	1.500,00	-78,51	1.421,49	1.500,00	-78,51
1/891100-614000	Instandhaltung von Gebäuden	2224	3224	24		500,00	-500,00		500,00	-500,00
1/891100-711000	Gebühren f.d.Benütz.v.Gde-Einricht. u. -anlagen gem. FAG (Ausgaben)	2225	3225	24	1.076,45	1.400,00	-323,55	1.076,45	1.400,00	-323,55
1/891100-720309	Interne Leistungsverrechnung - Personalkosten	2225	3225	24	2.929,69	2.800,00	129,69	2.929,69	2.800,00	129,69
1/891100-720409	Interne Leistungsverrechnung - Sachkosten	2225	3225	24	797,19	800,00	-2,81	797,19	800,00	-2,81
SU 22 / 32	Summe Aufwendungen / Auszahlungen operative Gebarung				6.474,82	7.300,00	-825,18	6.474,82	7.300,00	-825,18
SA 0 / SA 1	(0) Nettoergebnis (21 - 22) / (1) Geldfluss operative Gebarung (31 – 32)				8.627,03	7.200,00	1.427,03	1.421,37	7.200,00	-5.778,63
SU 23	Summe Haushaltsrücklagen				0,00	0,00	0,00	0,00	0,00	0,00
SA00	Nettoergebnis nach Zuw./Entn. Haushaltsrücklagen (Saldo 0 +/- SU23)				8.627,03	7.200,00	1.427,03			
Investive Gebarung										
SU 33	Summe Einzahlungen investive Gebarung							0,00	0,00	0,00
SU 34	Summe Auszahlungen investive Gebarung							0,00	0,00	0,00
SA2	Saldo (2) Geldfluss aus der Investiven Gebarung (33 – 34)							0,00	0,00	0,00
SA3	Saldo (3) Nettofinanzierungssaldo (Saldo 1 + Saldo 2)							1.421,37	7.200,00	-5.778,63
Finanzierungstätigkeit										
SU 35	Summe Einzahlungen aus der Finanzierungstätigkeit							0,00	0,00	0,00
SU 36	Summe Auszahlungen aus der Finanzierungstätigkeit							0,00	0,00	0,00
SA4	Saldo (4) Geldfluss aus der Finanzierungstätigkeit (35 – 36)							0,00	0,00	0,00
SA5	Saldo (5) Geldfluss aus der voranschlagswirksamen Gebarung (Saldo 3 + Saldo 4)							1.421,37	7.200,00	-5.778,63

		MVAG			Ergebnisrechnung			Finanzierungsrechnung		
		EH	FH	VCQU	RA 2023	VA 2023	RA - VA	RA 2023	VA 2023	RA - VA
891200	Buffet Sporthalle									
Operative Gebarung										
SU 21 / 31	Summe Erträge / Einzahlungen operative Gebarung				0,00	0,00	0,00	0,00	0,00	0,00
1/891200-600300	Fernwärme	2222	3222	24	402,85	600,00	-197,15	402,85	600,00	-197,15
1/891200-614000	Instandhaltung von Gebäuden und Bauten	2224	3224	24	51,54	600,00	-548,46	51,54	600,00	-548,46
1/891200-670000	Versicherungen	2222	3222	24	48,08	100,00	-51,92	48,08	100,00	-51,92
SU 22 / 32	Summe Aufwendungen / Auszahlungen operative Gebarung				502,47	1.300,00	-797,53	502,47	1.300,00	-797,53
SA 0 / SA 1	(0) Nettoergebnis (21 - 22) / (1) Geldfluss operative Gebarung (31 - 32)				-502,47	-1.300,00	797,53	-502,47	-1.300,00	797,53
SU 23	Summe Haushaltsrücklagen				0,00	0,00	0,00	0,00	0,00	0,00
SA00	Nettoergebnis nach Zuw./Entn. Haushaltsrücklagen (Saldo 0 +/- SU23)				-502,47	-1.300,00	797,53			
Investive Gebarung										
SU 33	Summe Einzahlungen investive Gebarung							0,00	0,00	0,00
SU 34	Summe Auszahlungen investive Gebarung							0,00	0,00	0,00
SA2	Saldo (2) Geldfluss aus der Investiven Gebarung (33 - 34)							0,00	0,00	0,00
SA3	Saldo (3) Nettofinanzierungssaldo (Saldo 1 + Saldo 2)							-502,47	-1.300,00	797,53
Finanzierungstätigkeit										
SU 35	Summe Einzahlungen aus der Finanzierungstätigkeit							0,00	0,00	0,00
SU 36	Summe Auszahlungen aus der Finanzierungstätigkeit							0,00	0,00	0,00
SA4	Saldo (4) Geldfluss aus der Finanzierungstätigkeit (35 - 36)							0,00	0,00	0,00
SA5	Saldo (5) Geldfluss aus der voranschlagswirksamen Gebarung (Saldo 3 + Saldo 4)							-502,47	-1.300,00	797,53

		MVAG	MVAG	VCQU	Ergebnisrechnung			Finanzierungsrechnung		
		EH	FH		RA 2023	VA 2023	RA - VA	RA 2023	VA 2023	RA - VA
9 Finanzwirtschaft										
90	Gesonderte Verwaltung									
900	Gesonderte Verwaltung									
900000	Finanzverwaltung									
Operative Gebarung										
2/900000+810309	Kostensätze interne Leistungsverrechnung - Personalkosten	2114	3114	13	121.821,76	125.600,00	-3.778,24	121.821,76	125.600,00	-3.778,24
2/900000+813000	Erträge aus der Auflösung von Investitionszuschüssen (Kapitaltransfers)	2127			750,07	800,00	-49,93			
2/900000+816100	Kostensätze für sonst. Leistungen Land (Einhebungsvergütungen)	2114	3114	13	285,20	200,00	85,20	285,20	200,00	85,20
2/900000+816200	Kostensätze für sonstige Leistungen Gemeinde u. Gemeindeverb	2114	3114	13	1.836,69	1.800,00	36,69	1.836,69	1.800,00	36,69
2/900000+816400	Kostensätze für sonst. Leistungen (außer Bund, Länder, Gemeinden)	2114	3114	13	1.788,73		1.788,73	1.788,73		1.788,73
2/900000+817200	Erträge aus der Auflösung von sonstigen Rückstellungen	2117			1.904,56		1.904,56			
2/900000+817210	Erträge aus der Auflösung von sonstigen Rückstellungen - nicht konsumierte Zeitguthaben	2117			106,24		106,24			
2/900000+828000	Rückersätze von Aufwendungen	2116	3116	18	76,20		76,20	76,20		76,20
SU 21 / 31	Summe Erträge / Einzahlungen operative Gebarung				128.569,45	128.400,00	169,45	125.808,58	127.600,00	-1.791,42
1/900000-400000	Geringwertige Wirtschaftsgüter des Anlagevermögens	2221	3221	23	785,84	1.000,00	-214,16	785,84	1.000,00	-214,16
1/900000-400100	Materialien (soweit nicht zugeordnet)	2221	3221	23		500,00	-500,00		500,00	-500,00
1/900000-457000	Druckwerke	2221	3221	23	1.150,03	400,00	750,03	1.150,03	400,00	750,03
1/900000-510000	Geldbezüge der Vertragsbediensteten der Verwaltung	2211	3211	20	241.076,10	243.000,00	-1.923,90	241.076,10	243.000,00	-1.923,90
1/900000-522000	Geldbezüge der nicht ganzjährig beschäftigten Angestellten	2211	3211	20	43.968,77	70.500,00	-26.531,23	43.968,77	70.500,00	-26.531,23
1/900000-563000	Sonstige Aufwandsentschädigungen	2213	3213	20	854,52	900,00	-45,48	854,52	900,00	-45,48
1/900000-565000	Mehrleistungsvergütungen	2211	3211	20	2.999,87	3.200,00	-200,13	2.999,87	3.200,00	-200,13
1/900000-566000	Zuwendungen aus Anlass von Dienstjubiläen	2212	3212	20	8.363,96	8.400,00	-36,04	8.363,96	8.400,00	-36,04
1/900000-569000	Sonstige Nebengebühren	2211	3211	20	3.442,92	3.500,00	-57,08	3.442,92	3.500,00	-57,08
1/900000-580000	Dienstgeberbeiträge zum Ausgleichs fonds für Familienbeihilfen	2212	3212	20	11.094,11	12.400,00	-1.305,89	11.094,11	12.400,00	-1.305,89
1/900000-581100	Betriebliche Kollektivversicherung K- GMG	2212	3212	20	1.196,54	1.200,00	-3,46	1.196,54	1.200,00	-3,46
1/900000-582000	Sonstige Dienstgeberbeiträge zur sozialen Sicherheit	2212	3212	20	59.906,14	64.700,00	-4.793,86	59.906,14	64.700,00	-4.793,86

		MVAG			Ergebnisrechnung			Finanzierungsrechnung		
		EH	FH	VCQU	RA 2023	VA 2023	RA - VA	RA 2023	VA 2023	RA - VA
1/900000-582300	Beitrag Mitarbeitervorsorgekasse	2212	3212	20	2.917,82	3.100,00	-182,18	2.917,82	3.100,00	-182,18
1/900000-593000	Dotierung von Rückstellungen für nicht konsumierte Urlaube	2214			2.475,06	4.000,00	-1.524,94			
1/900000-593100	Dotierung von Rückstellungen für nicht konsumierte Zeitguthaben	2214			157,07	500,00	-342,93			
1/900000-631000	Telekommunikationsdienste	2222	3222	24	333,77	400,00	-66,23	333,77	400,00	-66,23
1/900000-640000	Beratungskosten	2222	3222	24	3.900,00	7.000,00	-3.100,00	3.900,00	7.000,00	-3.100,00
1/900000-680700	Planmäßige Abschreibung - Amts-, Betriebs- und Geschäftsausstattung	2226			2.185,21	2.200,00	-14,79			
1/900000-710000	Öffentliche Abgaben (Ausgaben), ohne Gebühren gemäß FAG	2225	3225	24	2.438,72	500,00	1.938,72	2.438,72	500,00	1.938,72
1/900000-720309	Interne Leistungsverrechnung - Personalkosten	2225	3225	24	13.417,06	13.100,00	317,06	13.417,06	13.100,00	317,06
1/900000-720409	Interne Leistungsverrechnung - Sachkosten	2225	3225	24	15.200,99	20.100,00	-4.899,01	15.200,99	20.100,00	-4.899,01
1/900000-724000	Reisegebühren	2225	3225	24	228,51	300,00	-71,49	228,51	300,00	-71,49
1/900000-726000	Mitgliedsbeiträge an Institutionen	2225	3225	24	474,00	400,00	74,00	474,00	400,00	74,00
SU 22 / 32	Summe Aufwendungen / Auszahlungen operative Gebarung				418.567,01	461.300,00	-42.732,99	413.749,67	454.600,00	-40.850,33
SA 0 / SA 1	(0) Nettoergebnis (21 - 22) / (1) Geldfluss operative Gebarung (31 - 32)				-289.997,56	-332.900,00	42.902,44	-287.941,09	-327.000,00	39.058,91
SU 23	Summe Haushaltsrücklagen				0,00	0,00	0,00	0,00	0,00	0,00
SA00	Nettoergebnis nach Zuw./Entn. Haushaltsrücklagen (Saldo 0 +/- SU23)				-289.997,56	-332.900,00	42.902,44			
Investive Gebarung										
SU 33	Summe Einzahlungen investive Gebarung							0,00	0,00	0,00
1/900000-042000	Amtsausstattung		3415	2 41					1.000,00	-1.000,00
SU 34	Summe Auszahlungen investive Gebarung							0,00	1.000,00	-1.000,00
SA2	Saldo (2) Geldfluss aus der Investiven Gebarung (33 - 34)							0,00	-1.000,00	1.000,00
SA3	Saldo (3) Nettofinanzierungssaldo (Saldo 1 + Saldo 2)							-287.941,09	-328.000,00	40.058,91
Finanzierungstätigkeit										
SU 35	Summe Einzahlungen aus der Finanzierungstätigkeit							0,00	0,00	0,00
SU 36	Summe Auszahlungen aus der Finanzierungstätigkeit							0,00	0,00	0,00
SA4	Saldo (4) Geldfluss aus der Finanzierungstätigkeit (35 - 36)							0,00	0,00	0,00
SA5	Saldo (5) Geldfluss aus der voranschlagswirksamen Gebarung (Saldo 3 + Saldo 4)							-287.941,09	-328.000,00	40.058,91
91	Kapitalvermögen und Stiftungen ohne eigene Rechtspersönlichkeit									
910	Geldverkehr									
910000	Geldverkehr									
Operative Gebarung										
2/910000+823000	Zinsen	2131	3131	14	11.506,79	100,00	11.406,79	11.506,79	100,00	11.406,79

		MVAG MVAG VCQU			Ergebnisrechnung			Finanzierungsrechnung		
		EH	FH		RA 2023	VA 2023	RA - VA	RA 2023	VA 2023	RA - VA
2/910000+828000	Rückersätze von Aufwendungen (Rückbuchungsspesen Abbucher)	2116	3116	18		100,00	-100,00	7,67	100,00	-92,33
SU 21 / 31	Summe Erträge / Einzahlungen operative Gebarung				11.506,79	200,00	11.306,79	11.514,46	200,00	11.314,46
1/910000-650700	Zinsen für Finanzschulden in Euro - Finanzunternehmen im Inland	2241	3241	25		10.000,00	-10.000,00		10.000,00	-10.000,00
1/910000-659000	Geldverkehrsspesen	2244	3244	24	11.864,17	13.000,00	-1.135,83	11.864,17	13.000,00	-1.135,83
1/910000-710100	Kapitalertragssteuer	2225	3225	24	2.876,72	1.000,00	1.876,72	2.876,72	1.000,00	1.876,72
SU 22 / 32	Summe Aufwendungen / Auszahlungen operative Gebarung				14.740,89	24.000,00	-9.259,11	14.740,89	24.000,00	-9.259,11
SA 0 / SA 1	(0) Nettoergebnis (21 - 22) / (1) Geldfluss operative Gebarung (31 - 32)				-3.234,10	-23.800,00	20.565,90	-3.226,43	-23.800,00	20.573,57
SU 23	Summe Haushaltsrücklagen				0,00	0,00	0,00	0,00	0,00	0,00
SA00	Nettoergebnis nach Zuw./Entn. Haushaltsrücklagen (Saldo 0 +/- SU23)				-3.234,10	-23.800,00	20.565,90			
Investive Gebarung										
SU 33	Summe Einzahlungen investive Gebarung							0,00	0,00	0,00
SU 34	Summe Auszahlungen investive Gebarung							0,00	0,00	0,00
SA2	Saldo (2) Geldfluss aus der Investiven Gebarung (33 - 34)							0,00	0,00	0,00
SA3	Saldo (3) Nettofinanzierungssaldo (Saldo 1 + Saldo 2)							-3.226,43	-23.800,00	20.573,57
Finanzierungstätigkeit										
SU 35	Summe Einzahlungen aus der Finanzierungstätigkeit							0,00	0,00	0,00
SU 36	Summe Auszahlungen aus der Finanzierungstätigkeit							0,00	0,00	0,00
SA4	Saldo (4) Geldfluss aus der Finanzierungstätigkeit (35 - 36)							0,00	0,00	0,00
SA5	Saldo (5) Geldfluss aus der voranschlagswirksamen Gebarung (Saldo 3 + Saldo 4)							-3.226,43	-23.800,00	20.573,57
912	Rücklagen (soweit nicht aufteilbar)									
912000	Rücklagen									
Operative Gebarung										
2/912000+823000	Zinsen	2131	3131	14	10.676,97		10.676,97	10.676,97		10.676,97
SU 21 / 31	Summe Erträge / Einzahlungen operative Gebarung				10.676,97	0,00	10.676,97	10.676,97	0,00	10.676,97
1/912000-710100	Kapitalertragssteuer	2225	3225	24	2.669,24		2.669,24	2.669,24		2.669,24
SU 22 / 32	Summe Aufwendungen / Auszahlungen operative Gebarung				2.669,24	0,00	2.669,24	2.669,24	0,00	2.669,24
SA 0 / SA 1	(0) Nettoergebnis (21 - 22) / (1) Geldfluss operative Gebarung (31 - 32)				8.007,73	0,00	8.007,73	8.007,73	0,00	8.007,73
1/912000-795000	Zuweisung an allgemeine Haushaltsrücklagen	2401			458.007,73		-458.007,73			
SU 23	Summe Haushaltsrücklagen				-458.007,73	0,00	-458.007,73	0,00	0,00	0,00
SA00	Nettoergebnis nach Zuw./Entn. Haushaltsrücklagen (Saldo 0 +/- SU23)				-450.000,00	0,00	-450.000,00			
Investive Gebarung										
SU 33	Summe Einzahlungen investive Gebarung							0,00	0,00	0,00
SU 34	Summe Auszahlungen investive Gebarung							0,00	0,00	0,00
SA2	Saldo (2) Geldfluss aus der Investiven Gebarung (33 - 34)							0,00	0,00	0,00
SA3	Saldo (3) Nettofinanzierungssaldo (Saldo 1 + Saldo 2)							8.007,73	0,00	8.007,73

		MVAG	MVAG	VCQU	Ergebnisrechnung			Finanzierungsrechnung		
		EH	FH		RA 2023	VA 2023	RA - VA	RA 2023	VA 2023	RA - VA
Finanzierungstätigkeit										
SU 35	Summe Einzahlungen aus der Finanzierungstätigkeit							0,00	0,00	0,00
SU 36	Summe Auszahlungen aus der Finanzierungstätigkeit							0,00	0,00	0,00
SA4	Saldo (4) Geldfluss aus der Finanzierungstätigkeit (35 – 36)							0,00	0,00	0,00
SA5	Saldo (5) Geldfluss aus der voranschlagswirksamen Gebarung (Saldo 3 + Saldo 4)							8.007,73	0,00	8.007,73
913	Wertpapiere									
913000	Wertpapiere									
Operative Gebarung										
2/913000+820000	Einnahmen aus der Ausschüttung und Verzinsung v. Wertpapieren Erste Bond Euro Mündelrent Fonds	2131	3131	14	75.196,72	25.000,00	50.196,72	75.196,72	25.000,00	50.196,72
2/913000+822000	Dividenden und Gewinnanteile von Unternehmungen (KELAG, Volksbank)	2135	3135	14	6.253,25	6.200,00	53,25	6.253,25	6.200,00	53,25
SU 21 / 31	Summe Erträge / Einzahlungen operative Gebarung				81.449,97	31.200,00	50.249,97	81.449,97	31.200,00	50.249,97
1/913000-710100	Kapitalertragssteuer	2225	3225	24	0,90	15.000,00	-14.999,10	0,90	15.000,00	-14.999,10
SU 22 / 32	Summe Aufwendungen / Auszahlungen operative Gebarung				0,90	15.000,00	-14.999,10	0,90	15.000,00	-14.999,10
SA 0 / SA 1	(0) Nettoergebnis (21 - 22) / (1) Geldfluss operative Gebarung (31 – 32)				81.449,07	16.200,00	65.249,07	81.449,07	16.200,00	65.249,07
SU 23	Summe Haushaltsrücklagen				0,00	0,00	0,00	0,00	0,00	0,00
SA00	Nettoergebnis nach Zuw./Entn. Haushaltsrücklagen (Saldo 0 +/- SU23)				81.449,07	16.200,00	65.249,07			
Investive Gebarung										
SU 33	Summe Einzahlungen investive Gebarung							0,00	0,00	0,00
SU 34	Summe Auszahlungen investive Gebarung							0,00	0,00	0,00
SA2	Saldo (2) Geldfluss aus der Investiven Gebarung (33 – 34)							0,00	0,00	0,00
SA3	Saldo (3) Nettofinanzierungssaldo (Saldo 1 + Saldo 2)							81.449,07	16.200,00	65.249,07
Finanzierungstätigkeit										
SU 35	Summe Einzahlungen aus der Finanzierungstätigkeit							0,00	0,00	0,00
SU 36	Summe Auszahlungen aus der Finanzierungstätigkeit							0,00	0,00	0,00
SA4	Saldo (4) Geldfluss aus der Finanzierungstätigkeit (35 – 36)							0,00	0,00	0,00
SA5	Saldo (5) Geldfluss aus der voranschlagswirksamen Gebarung (Saldo 3 + Saldo 4)							81.449,07	16.200,00	65.249,07
914	Beteiligungen									
914000	Beteiligungen									
Operative Gebarung										
SU 21 / 31	Summe Erträge / Einzahlungen operative Gebarung				0,00	0,00	0,00	0,00	0,00	0,00
1/914000-694000	Aufwendungen aus der Bewertung von Beteiligungen	2245			157.749,68	330.000,00	-172.250,32			
1/914000-710100	Kapitalertragssteuer	2225	3225	24		100,00	-100,00		100,00	-100,00
SU 22 / 32	Summe Aufwendungen / Auszahlungen operative Gebarung				157.749,68	330.100,00	-172.350,32	0,00	100,00	-100,00

	MVAG	MVAG	VCQU	Ergebnisrechnung			Finanzierungsrechnung			
				EH	FH	RA 2023	VA 2023	RA - VA	RA 2023	VA 2023
SA 0 / SA 1	(0) Nettoergebnis (21 - 22) / (1) Geldfluss operative Gebarung (31 - 32)			-157.749,68	-330.100,00	172.350,32	0,00	-100,00	100,00	
SU 23	Summe Haushaltsrücklagen			0,00	0,00	0,00	0,00	0,00	0,00	
SA00	Nettoergebnis nach Zuw./Entn. Haushaltsrücklagen (Saldo 0 +/- SU23)			-157.749,68	-330.100,00	172.350,32				
Investive Gebarung										
SU 33	Summe Einzahlungen investive Gebarung						0,00	0,00	0,00	
SU 34	Summe Auszahlungen investive Gebarung						0,00	0,00	0,00	
SA2	Saldo (2) Geldfluss aus der Investiven Gebarung (33 - 34)						0,00	0,00	0,00	
SA3	Saldo (3) Nettofinanzierungssaldo (Saldo 1 + Saldo 2)						0,00	-100,00	100,00	
Finanzierungstätigkeit										
SU 35	Summe Einzahlungen aus der Finanzierungstätigkeit						0,00	0,00	0,00	
SU 36	Summe Auszahlungen aus der Finanzierungstätigkeit						0,00	0,00	0,00	
SA4	Saldo (4) Geldfluss aus der Finanzierungstätigkeit (35 - 36)						0,00	0,00	0,00	
SA5	Saldo (5) Geldfluss aus der voranschlagswirksamen Gebarung (Saldo 3 + Saldo 4)						0,00	-100,00	100,00	
92 Öffentliche Abgaben										
920	Ausschließliche Gemeindeabgaben									
920000	Ausschließliche Gemeindeabgaben									
Operative Gebarung										
2/920000+828000	Rückersätze Abgabenerkutionen	2116	3116	18	1.919,54	1.800,00	119,54	2.867,14	1.800,00	1.067,14
2/920000+830000	Grundsteuer von den land- und forst wirtschaftlichen Betrieben	2111	3111	10	34.995,78	31.000,00	3.995,78	30.332,71	31.000,00	-667,29
2/920000+831000	Grundsteuer von den Grundstücken	2111	3111	10	1.235.977,45	1.100.000,00	135.977,45	1.206.225,46	1.100.000,00	106.225,46
2/920000+833000	Kommunalsteuer	2111	3111	10	4.721.207,57	4.600.000,00	121.207,57	4.718.034,12	4.600.000,00	118.034,12
2/920000+834100	Ortstaxen	2111	3111	10	98.329,50	100.000,00	-1.670,50	98.490,15	100.000,00	-1.509,85
2/920000+834200	Pauschalierte Ortstaxen	2111	3111	10	42.949,00	21.000,00	21.949,00	42.775,10	21.000,00	21.775,10
2/920000+835100	Gebühren für sonstige Leistungen (Parkgebühren)	2111	3111	10	78.767,45	70.000,00	8.767,45	78.767,45	70.000,00	8.767,45
2/920000+837000	Vergnügungssteuer	2111	3111	10	14.848,77	10.400,00	4.448,77	14.995,72	10.400,00	4.595,72
2/920000+838000	Abgabe für das Halten von Tieren	2111	3111	10	41.474,20	40.900,00	574,20	41.397,12	40.900,00	497,12
2/920000+841000	Gebrauchsentgelt	2111	3111	10	36.889,55	35.000,00	1.889,55	35.696,25	35.000,00	696,25
2/920000+842000	Zweitwohnsitzabgabe (Sonst.Abg.aufg r.d. Steuererfind.Recht.d.Länder)	2111	3111	10	78.124,20	68.000,00	10.124,20	76.847,00	68.000,00	8.847,00
2/920000+843000	Ausgleichsabgabe	2111	3111	10	18.550,00	18.500,00	50,00	7.950,00	18.500,00	-10.550,00
2/920000+849000	Nebensprüche	2111	3111	10	9.605,25	9.000,00	605,25	9.675,63	9.000,00	675,63
2/920000+856000	Verwaltungsabgaben	2111	3111	10	68.357,00	53.600,00	14.757,00	68.211,90	53.600,00	14.611,90
2/920000+857000	Kommissionsgebühren	2111	3111	10	3.090,00	2.600,00	490,00	3.180,00	2.600,00	580,00
SU 21 / 31	Summe Erträge / Einzahlungen operative Gebarung				6.485.085,26	6.161.800,00	323.285,26	6.435.445,75	6.161.800,00	273.645,75
1/920000-640000	Rechtskosten	2222	3222	24	2.456,00	8.500,00	-6.044,00	2.456,00	8.500,00	-6.044,00

		MVAG MVAG VCQU			Ergebnisrechnung			Finanzierungsrechnung			
		EH	FH	VCQU	RA 2023	VA 2023	RA - VA	RA 2023	VA 2023	RA - VA	
1/920000-710000	Öffentliche Abgaben (Ausgaben), ohne Gebühren gemäß FAG	2225	3225	24		1.000,00	-1.000,00		1.000,00	-1.000,00	
SU 22 / 32	Summe Aufwendungen / Auszahlungen operative Gebarung				2.456,00	9.500,00	-7.044,00		2.456,00	9.500,00	-7.044,00
SA 0 / SA 1	(0) Nettoergebnis (21 - 22) / (1) Geldfluss operative Gebarung (31 - 32)				6.482.629,26	6.152.300,00	330.329,26		6.432.989,75	6.152.300,00	280.689,75
SU 23	Summe Haushaltsrücklagen				0,00	0,00	0,00		0,00	0,00	0,00
SA00	Nettoergebnis nach Zuw./Entn. Haushaltsrücklagen (Saldo 0 +/- SU23)				6.482.629,26	6.152.300,00	330.329,26				
Investive Gebarung											
SU 33	Summe Einzahlungen investive Gebarung								0,00	0,00	0,00
SU 34	Summe Auszahlungen investive Gebarung								0,00	0,00	0,00
SA2	Saldo (2) Geldfluss aus der Investiven Gebarung (33 - 34)								0,00	0,00	0,00
SA3	Saldo (3) Nettofinanzierungssaldo (Saldo 1 + Saldo 2)								6.432.989,75	6.152.300,00	280.689,75
Finanzierungstätigkeit											
SU 35	Summe Einzahlungen aus der Finanzierungstätigkeit								0,00	0,00	0,00
SU 36	Summe Auszahlungen aus der Finanzierungstätigkeit								0,00	0,00	0,00
SA4	Saldo (4) Geldfluss aus der Finanzierungstätigkeit (35 - 36)								0,00	0,00	0,00
SA5	Saldo (5) Geldfluss aus der voranschlagswirksamen Gebarung (Saldo 3 + Saldo 4)								6.432.989,75	6.152.300,00	280.689,75
921	Zwischen Ländern und Gemeinden geteilte Abgaben										
921000	Zwischen Ländern und Gemeinden geteilte Abgaben										
Operative Gebarung											
2/921000+834000	Tourismusabgabe (ehem. FV-Abgabe	2111	3111	10	159.711,72	200.000,00	-40.288,28		159.711,72	200.000,00	-40.288,28
SU 21 / 31	Summe Erträge / Einzahlungen operative Gebarung				159.711,72	200.000,00	-40.288,28		159.711,72	200.000,00	-40.288,28
SU 22 / 32	Summe Aufwendungen / Auszahlungen operative Gebarung				0,00	0,00	0,00		0,00	0,00	0,00
SA 0 / SA 1	(0) Nettoergebnis (21 - 22) / (1) Geldfluss operative Gebarung (31 - 32)				159.711,72	200.000,00	-40.288,28		159.711,72	200.000,00	-40.288,28
SU 23	Summe Haushaltsrücklagen				0,00	0,00	0,00		0,00	0,00	0,00
SA00	Nettoergebnis nach Zuw./Entn. Haushaltsrücklagen (Saldo 0 +/- SU23)				159.711,72	200.000,00	-40.288,28				
Investive Gebarung											
SU 33	Summe Einzahlungen investive Gebarung								0,00	0,00	0,00
SU 34	Summe Auszahlungen investive Gebarung								0,00	0,00	0,00
SA2	Saldo (2) Geldfluss aus der Investiven Gebarung (33 - 34)								0,00	0,00	0,00
SA3	Saldo (3) Nettofinanzierungssaldo (Saldo 1 + Saldo 2)								159.711,72	200.000,00	-40.288,28
Finanzierungstätigkeit											
SU 35	Summe Einzahlungen aus der Finanzierungstätigkeit								0,00	0,00	0,00
SU 36	Summe Auszahlungen aus der Finanzierungstätigkeit								0,00	0,00	0,00
SA4	Saldo (4) Geldfluss aus der Finanzierungstätigkeit (35 - 36)								0,00	0,00	0,00
SA5	Saldo (5) Geldfluss aus der voranschlagswirksamen Gebarung (Saldo 3 + Saldo 4)								159.711,72	200.000,00	-40.288,28

		MVAG MVAG VCQU			Ergebnisrechnung			Finanzierungsrechnung		
		EH	FH		RA 2023	VA 2023	RA - VA	RA 2023	VA 2023	RA - VA
925	Ertragsanteile an gemeinschaftlichen Bundesabgaben									
925000	Ertragsanteile an gemeinschaftlichen Bundesabgaben									
Operative Gebarung										
2/925000+859000	Ertragsanteile ohne Spielbankabgabe	2112	3112	11	16.468.051,29	16.305.700,00	162.351,29	16.468.051,29	16.305.700,00	162.351,29
SU 21 / 31	Summe Erträge / Einzahlungen operative Gebarung				16.468.051,29	16.305.700,00	162.351,29	16.468.051,29	16.305.700,00	162.351,29
SU 22 / 32	Summe Aufwendungen / Auszahlungen operative Gebarung				0,00	0,00	0,00	0,00	0,00	0,00
SA 0 / SA 1	(0) Nettoergebnis (21 - 22) / (1) Geldfluss operative Gebarung (31 - 32)				16.468.051,29	16.305.700,00	162.351,29	16.468.051,29	16.305.700,00	162.351,29
SU 23	Summe Haushaltsrücklagen				0,00	0,00	0,00	0,00	0,00	0,00
SA00	Nettoergebnis nach Zuw./Entn. Haushaltsrücklagen (Saldo 0 +/- SU23)				16.468.051,29	16.305.700,00	162.351,29			
Investive Gebarung										
SU 33	Summe Einzahlungen investive Gebarung							0,00	0,00	0,00
SU 34	Summe Auszahlungen investive Gebarung							0,00	0,00	0,00
SA2	Saldo (2) Geldfluss aus der Investiven Gebarung (33 - 34)							0,00	0,00	0,00
SA3	Saldo (3) Nettofinanzierungssaldo (Saldo 1 + Saldo 2)							16.468.051,29	16.305.700,00	162.351,29
Finanzierungstätigkeit										
SU 35	Summe Einzahlungen aus der Finanzierungstätigkeit							0,00	0,00	0,00
SU 36	Summe Auszahlungen aus der Finanzierungstätigkeit							0,00	0,00	0,00
SA4	Saldo (4) Geldfluss aus der Finanzierungstätigkeit (35 - 36)							0,00	0,00	0,00
SA5	Saldo (5) Geldfluss aus der voranschlagswirksamen Gebarung (Saldo 3 + Saldo 4)							16.468.051,29	16.305.700,00	162.351,29
93	Umlagen									
930	Landesumlage									
930000	Landesumlage									
Operative Gebarung										
SU 21 / 31	Summe Erträge / Einzahlungen operative Gebarung				0,00	0,00	0,00	0,00	0,00	0,00
1/930000-751130	Landesumlage	2231	3231	26	1.217.606,12	1.238.100,00	-20.493,88	1.217.606,12	1.238.100,00	-20.493,88
SU 22 / 32	Summe Aufwendungen / Auszahlungen operative Gebarung				1.217.606,12	1.238.100,00	-20.493,88	1.217.606,12	1.238.100,00	-20.493,88
SA 0 / SA 1	(0) Nettoergebnis (21 - 22) / (1) Geldfluss operative Gebarung (31 - 32)				-1.217.606,12	-1.238.100,00	20.493,88	-1.217.606,12	-1.238.100,00	20.493,88
SU 23	Summe Haushaltsrücklagen				0,00	0,00	0,00	0,00	0,00	0,00
SA00	Nettoergebnis nach Zuw./Entn. Haushaltsrücklagen (Saldo 0 +/- SU23)				-1.217.606,12	-1.238.100,00	20.493,88			
Investive Gebarung										
SU 33	Summe Einzahlungen investive Gebarung							0,00	0,00	0,00
SU 34	Summe Auszahlungen investive Gebarung							0,00	0,00	0,00
SA2	Saldo (2) Geldfluss aus der Investiven Gebarung (33 - 34)							0,00	0,00	0,00
SA3	Saldo (3) Nettofinanzierungssaldo (Saldo 1 + Saldo 2)							-1.217.606,12	-1.238.100,00	20.493,88

		MVAG	MVAG	VCQU	Ergebnisrechnung			Finanzierungsrechnung		
		EH	FH		RA 2023	VA 2023	RA - VA	RA 2023	VA 2023	RA - VA
Finanzierungstätigkeit										
SU 35	Summe Einzahlungen aus der Finanzierungstätigkeit							0,00	0,00	0,00
SU 36	Summe Auszahlungen aus der Finanzierungstätigkeit							0,00	0,00	0,00
SA4	Saldo (4) Geldfluss aus der Finanzierungstätigkeit (35 – 36)							0,00	0,00	0,00
SA5	Saldo (5) Geldfluss aus der voranschlagswirksamen Gebarung (Saldo 3 + Saldo 4)							-1.217.606,12	-1.238.100,00	20.493,88
94 Finanzzuweisungen und Zuschüsse										
941 Sonstige Finanzzuweisungen nach dem FAG										
941000 Sonstige Finanzzuweisungen nach dem FAG										
Operative Gebarung										
2/941000+860100	Finanzzuweisung gem. § 24 FAG.	2121	3121	15	74.053,00	74.500,00	-447,00	74.053,00	74.500,00	-447,00
2/941000+860200	Laufende Transferzahlungen v. Bund u. Bundesfonds (FK-Ausgleich Städte)	2121	3121	15	69.904,00	73.400,00	-3.496,00	69.904,00	73.400,00	-3.496,00
2/941000+860300	Finanzzuweisung gem. § 23 FAG	2121	3121	15	22.082,00	15.200,00	6.882,00	22.082,00	15.200,00	6.882,00
SU 21 / 31	Summe Erträge / Einzahlungen operative Gebarung				166.039,00	163.100,00	2.939,00	166.039,00	163.100,00	2.939,00
SU 22 / 32	Summe Aufwendungen / Auszahlungen operative Gebarung				0,00	0,00	0,00	0,00	0,00	0,00
SA 0 / SA 1	(0) Nettoergebnis (21 - 22) / (1) Geldfluss operative Gebarung (31 – 32)				166.039,00	163.100,00	2.939,00	166.039,00	163.100,00	2.939,00
SU 23	Summe Haushaltsrücklagen				0,00	0,00	0,00	0,00	0,00	0,00
SA00	Nettoergebnis nach Zuw./Entn. Haushaltsrücklagen (Saldo 0 +/- SU23)				166.039,00	163.100,00	2.939,00			
Investive Gebarung										
SU 33	Summe Einzahlungen investive Gebarung							0,00	0,00	0,00
SU 34	Summe Auszahlungen investive Gebarung							0,00	0,00	0,00
SA2	Saldo (2) Geldfluss aus der Investiven Gebarung (33 – 34)							0,00	0,00	0,00
SA3	Saldo (3) Nettofinanzierungssaldo (Saldo 1 + Saldo 2)							166.039,00	163.100,00	2.939,00
Finanzierungstätigkeit										
SU 35	Summe Einzahlungen aus der Finanzierungstätigkeit							0,00	0,00	0,00
SU 36	Summe Auszahlungen aus der Finanzierungstätigkeit							0,00	0,00	0,00
SA4	Saldo (4) Geldfluss aus der Finanzierungstätigkeit (35 – 36)							0,00	0,00	0,00
SA5	Saldo (5) Geldfluss aus der voranschlagswirksamen Gebarung (Saldo 3 + Saldo 4)							166.039,00	163.100,00	2.939,00
945 Sonstige Zuschüsse des Bundes										
945000 Sonstige Zuschüsse des Bundes										
Operative Gebarung										
2/945000+860000	Transfers von Bund, Bundesfonds und Bundeskammern	2121	3121	15	113.408,00		113.408,00	113.408,00		113.408,00

		MVAG MVAG VCQU			Ergebnisrechnung			Finanzierungsrechnung		
		EH	FH	VCQU	RA 2023	VA 2023	RA - VA	RA 2023	VA 2023	RA - VA
2/945000+860400	Transfers von Bund, Bundesfonds und Bundeskammern - Zuschuss Bundespflegefonds	2121	3121	15	561.410,80	521.800,00	39.610,80	557.125,63	521.800,00	35.325,63
SU 21 / 31	Summe Erträge / Einzahlungen operative Gebarung				674.818,80	521.800,00	153.018,80	670.533,63	521.800,00	148.733,63
SU 22 / 32	Summe Aufwendungen / Auszahlungen operative Gebarung				0,00	0,00	0,00	0,00	0,00	0,00
SA 0 / SA 1	(0) Nettoergebnis (21 - 22) / (1) Geldfluss operative Gebarung (31 - 32)				674.818,80	521.800,00	153.018,80	670.533,63	521.800,00	148.733,63
SU 23	Summe Haushaltsrücklagen				0,00	0,00	0,00	0,00	0,00	0,00
SA00	Nettoergebnis nach Zuw./Entn. Haushaltsrücklagen (Saldo 0 +/- SU23)				674.818,80	521.800,00	153.018,80			
Investive Gebarung										
SU 33	Summe Einzahlungen investive Gebarung							0,00	0,00	0,00
SU 34	Summe Auszahlungen investive Gebarung							0,00	0,00	0,00
SA2	Saldo (2) Geldfluss aus der Investiven Gebarung (33 - 34)							0,00	0,00	0,00
SA3	Saldo (3) Nettofinanzierungssaldo (Saldo 1 + Saldo 2)							670.533,63	521.800,00	148.733,63
Finanzierungstätigkeit										
SU 35	Summe Einzahlungen aus der Finanzierungstätigkeit							0,00	0,00	0,00
SU 36	Summe Auszahlungen aus der Finanzierungstätigkeit							0,00	0,00	0,00
SA4	Saldo (4) Geldfluss aus der Finanzierungstätigkeit (35 - 36)							0,00	0,00	0,00
SA5	Saldo (5) Geldfluss aus der voranschlagswirksamen Gebarung (Saldo 3 + Saldo 4)							670.533,63	521.800,00	148.733,63
99	Jahresergebnis, Übergabe und Übernahme des Jahresergebnisses, Abwicklung der Vorjahre									
992	Abgänge an Kassenausgaberesten und Ausfälle an Kasseneinnahmeresten (soweit nicht aufteilbar)									
992000	Abgänge an Kassenausgaberesten und Ausfälle an Kasseneinnahmeresten									
Operative Gebarung										
2/992000+829000	Sonstige Erträge	2116	3116	18	78,78		78,78	78,78		78,78
SU 21 / 31	Summe Erträge / Einzahlungen operative Gebarung				78,78	0,00	78,78	78,78	0,00	78,78
1/992000-691000	Schadensfälle	2225	3225	24	338,53		338,53	338,53		338,53
SU 22 / 32	Summe Aufwendungen / Auszahlungen operative Gebarung				338,53	0,00	338,53	338,53	0,00	338,53
SA 0 / SA 1	(0) Nettoergebnis (21 - 22) / (1) Geldfluss operative Gebarung (31 - 32)				-259,75	0,00	-259,75	-259,75	0,00	-259,75
SU 23	Summe Haushaltsrücklagen				0,00	0,00	0,00	0,00	0,00	0,00
SA00	Nettoergebnis nach Zuw./Entn. Haushaltsrücklagen (Saldo 0 +/- SU23)				-259,75	0,00	-259,75			
Investive Gebarung										
SU 33	Summe Einzahlungen investive Gebarung							0,00	0,00	0,00
SU 34	Summe Auszahlungen investive Gebarung							0,00	0,00	0,00
SA2	Saldo (2) Geldfluss aus der Investiven Gebarung (33 - 34)							0,00	0,00	0,00
SA3	Saldo (3) Nettofinanzierungssaldo (Saldo 1 + Saldo 2)							-259,75	0,00	-259,75
Finanzierungstätigkeit										
SU 35	Summe Einzahlungen aus der Finanzierungstätigkeit							0,00	0,00	0,00

	MVAG	MVAG	VCQU	Ergebnisrechnung			Finanzierungsrechnung		
				EH	FH		RA 2023	VA 2023	RA - VA
SU 36							0,00	0,00	0,00
SA4							0,00	0,00	0,00
SA5							-259,75	0,00	-259,75

Nachweis der Investitionstätigkeit

Vorhaben	Vorhabensbezeichnung	Gesamtbetrag lt.	RA 2023	VA 2023	RA - VA	RA Vorjahre	RA Gesamt
Konto	Bezeichnung	Finanzierungsplan					
1029010	Rathausumbau (2017 bis 2023)						
	GR-Beschluss Investitions-/Finanzierungsplan: 26.07.2018						
	Geplante Gesamtkosten: 1.200.000,00						
	Auszahlungen - Investitionen - Mittelverwendung	1.200.000,00	0,00	0,00	0,00	268.307,24	268.307,24
						verbleibender Saldo auf Finanzierungsplan:	931.692,76
	Anschaffungs- oder Herstellungskosten		0,00	0,00	0,00	223.991,89	223.991,89
	5/029010-010000 Gebäude					222.354,89	222.354,89
	5/029010-720109 Kostenbeitrag Wirtschaftshof Arbeiter					1.449,00	1.449,00
	5/029010-720209 Kostenbeitrag Wirtschaftshof Maschinen					188,00	188,00
	Gesamtauszahlungen aus VRV 1997-Jahren		0,00	0,00	0,00	44.315,35	44.315,35
	Einzahlungen - Finanzierung - Mittelaufbringung	1.200.000,00	6.315,02	6.300,00	15,02	610.009,82	616.324,84
						verbleibender Saldo auf Finanzierungsplan:	583.675,16
	Mittel aus Geldfluss aus der operativen Gebarung		6.315,02	6.300,00	15,02	8.704,90	15.019,92
	6/029010+828000 Rückersätze von Aufwendungen		6.315,02	6.300,00	15,02	8.704,90	15.019,92
	Bedarfszuweisungsmittel iR		0,00	0,00	0,00	0,00	0,00
	Bedarfszuweisungsmittel aR		0,00	0,00	0,00	0,00	0,00
	Haushaltsrücklagen/Zahlungsmittelreserven	250.000,00	0,00	0,00	0,00	0,00	0,00
	Sonstige Kapitaltransfers und Subventionen		0,00	0,00	0,00	0,00	0,00
	Darlehen		0,00	0,00	0,00	0,00	0,00
	Finanzierungsleasing		0,00	0,00	0,00	0,00	0,00
	Veräußerung langfristiges Vermögen und sonstiges		0,00	0,00	0,00	0,00	0,00
	Sonstiges	950.000,00	0,00	0,00	0,00	0,00	0,00
	Gesamteinzahlungen aus VRV 1997-Jahren		0,00	0,00	0,00	601.304,92	601.304,92
Finanzierungsergebnis 1029010			6.315,02	6.300,00	15,02	341.702,58	348.017,60
	offene Verbindlichkeiten		0,00				
	offene Forderungen		0,00				

Vorhaben	Vorhabensbezeichnung	Gesamtbetrag lt.					
Konto	Bezeichnung	Finanzierungsplan	RA 2023	VA 2023	RA - VA	RA Vorjahre	RA Gesamt
1240301	Ankauf Antoniusheim (2023 bis 2023)						
	GR-Beschluss Investitions-/Finanzierungsplan: 13.04.2023						
	Geplante Gesamtkosten: 3.700.000,00						
	Erläuterungen zum Vorhaben:						
	Mittel aus Geldfluss der operativen Gebarung:						
	2023: € 868.969,80						
	Auszahlungen - Investitionen - Mittelverwendung	3.700.000,00	3.568.969,80	3.700.000,00	-131.030,20	0,00	3.568.969,80
							verbleibender Saldo auf Finanzierungsplan: 131.030,20
	Anschaffungs- oder Herstellungskosten		3.568.969,80	3.700.000,00	-131.030,20	0,00	3.568.969,80
	5/240301-000000 Bebaute Grundstücke		842.519,67	880.000,00	-37.480,33		842.519,67
	5/240301-010000 Gebäude und Bauten		2.726.450,13	2.820.000,00	-93.549,87		2.726.450,13
	Einzahlungen - Finanzierung - Mittelaufbringung	3.700.000,00	2.700.000,00	3.700.000,00	-1.000.000,00	0,00	2.700.000,00
							verbleibender Saldo auf Finanzierungsplan: 1.000.000,00
	Mittel aus Geldfluss aus der operativen Gebarung		0,00	0,00	0,00	0,00	0,00
	Bedarfszuweisungsmittel iR		0,00	0,00	0,00	0,00	0,00
	Bedarfszuweisungsmittel aR	1.000.000,00	2.200.000,00	2.200.000,00	0,00	0,00	2.200.000,00
	6/240301+301200 Kapitaltransfers von Ländern, Landesfonds und Landeskammern - BZ außerhalb des Rahmens		1.000.000,00	1.000.000,00			1.000.000,00
	6/240301+301300 Kapitaltransfers von Ländern, Landesfonds und Landeskammern - Schulbaufonds Direktbeitrag		1.200.000,00	1.200.000,00			1.200.000,00
	Haushaltsrücklagen/Zahlungsmittelreserven	1.000.000,00	0,00	0,00	0,00	0,00	0,00
	Sonstige Kapitaltransfers und Subventionen	1.200.000,00	0,00	1.000.000,00	-1.000.000,00	0,00	0,00
	6/240301+866000 Transfers von Finanzunternehmen			1.000.000,00	-1.000.000,00		
	Darlehen	500.000,00	500.000,00	500.000,00	0,00	0,00	500.000,00
	35128/73 Ankauf Antonius-Kindergarten		500.000,00	500.000,00			500.000,00
	Finanzierungsleasing		0,00	0,00	0,00	0,00	0,00
	Veräußerung langfristiges Vermögen und sonstiges		0,00	0,00	0,00	0,00	0,00
	Sonstiges		0,00	0,00	0,00	0,00	0,00
	Finanzierungsergebnis 1240301		-868.969,80	0,00	-868.969,80	0,00	-868.969,80
	offene Verbindlichkeiten		0,00				
	offene Forderungen		0,00				

Vorhaben	Vorhabensbezeichnung	Gesamtbetrag lt.	RA 2023	VA 2023	RA - VA	RA Vorjahre	RA Gesamt
Konto	Bezeichnung	Finanzierungsplan					
1262020	Generalsanierung Sportzentrum (2013 bis 2024)						
	GR-Beschluss Investitions-/Finanzierungsplan: 29.06.2023						
	Geplante Gesamtkosten: 1.500.000,00						
	Auszahlungen - Investitionen - Mittelverwendung	1.500.000,00	8.853,09	100.000,00	-91.146,91	8.064,00	16.917,09
						verbleibender Saldo auf Finanzierungsplan:	1.483.082,91
	Anschaffungs- oder Herstellungskosten		8.853,09	100.000,00	-91.146,91	8.064,00	16.917,09
	5/262020-010000 Gebäude und Bauten		8.853,09	100.000,00	-91.146,91		8.853,09
	5/262020-728000 Entgelte für sonstige Leistungen					8.064,00	8.064,00
	Einzahlungen - Finanzierung - Mittelaufbringung	1.500.000,00	4.136,00	53.000,00	-48.864,00	51.127,16	55.263,16
						verbleibender Saldo auf Finanzierungsplan:	1.444.736,84
	Mittel aus Geldfluss aus der operativen Gebarung		4.136,00	4.100,00	36,00	0,00	4.136,00
	6/262020+828000 Rückersätze von Aufwendungen		4.136,00	4.100,00	36,00		4.136,00
	Bedarfszuweisungsmittel iR		0,00	0,00	0,00	0,00	0,00
	Bedarfszuweisungsmittel aR		0,00	0,00	0,00	0,00	0,00
	Haushaltsrücklagen/Zahlungsmittelreserven	48.800,00	0,00	0,00	0,00	0,00	0,00
	Sonstige Kapitaltransfers und Subventionen	1.107.300,00	0,00	48.900,00	-48.900,00	0,00	0,00
	6/262020+866000 Transfers von Finanzunternehmen			48.900,00	-48.900,00		
	Darlehen		0,00	0,00	0,00	0,00	0,00
	Finanzierungsleasing		0,00	0,00	0,00	0,00	0,00
	Veräußerung langfristiges Vermögen und sonstiges		0,00	0,00	0,00	0,00	0,00
	Sonstiges	343.900,00	0,00	0,00	0,00	0,00	0,00
	Gesamteinzahlungen aus VRV 1997-Jahren		0,00	0,00	0,00	51.127,16	51.127,16
Finanzierungsergebnis 1262020			-4.717,09	-47.000,00	42.282,91	43.063,16	38.346,07
	offene Verbindlichkeiten		0,00				
	offene Forderungen		0,00				

Vorhaben	Vorhabensbezeichnung	Gesamtbetrag lt.	RA 2023	VA 2023	RA - VA	RA Vorjahre	RA Gesamt
Konto	Bezeichnung	Finanzierungsplan					
1612330	Radwegenetz Feldkirchen (2019 bis 2024)						
	GR-Beschluss Investitions-/Finanzierungsplan: 12.10.2020						
	Geplante Gesamtkosten: 775.000,00						
	Auszahlungen - Investitionen - Mittelverwendung	775.000,00	62.601,51	510.200,00	-447.598,49	265.876,77	328.478,28
						verbleibender Saldo auf Finanzierungsplan:	446.521,72
	Anschaffungs- oder Herstellungskosten		62.601,51	510.200,00	-447.598,49	265.502,37	328.103,88
	5/612330-002000 Straßenbau, Grundablösen		20.880,00	463.200,00	-442.320,00	218.835,37	239.715,37
	5/612330-771000 Kapitaltransfers an Länder, Landesfonds und Landeskammern		41.721,51	47.000,00	-5.278,49	46.667,00	88.388,51
	Gesamtauszahlungen aus VRV 1997-Jahren		0,00	0,00	0,00	374,40	374,40
	Einzahlungen - Finanzierung - Mittelaufbringung	775.000,00	0,00	139.000,00	-139.000,00	639.758,00	639.758,00
						verbleibender Saldo auf Finanzierungsplan:	135.242,00
	Mittel aus Geldfluss aus der operativen Gebarung		0,00	0,00	0,00	2.280,00	2.280,00
	6/612330+828000 Rückersätze von Aufwendungen					2.280,00	2.280,00
	Bedarfszuweisungsmittel iR		0,00	0,00	0,00	0,00	0,00
	Bedarfszuweisungsmittel aR		0,00	0,00	0,00	51.000,00	51.000,00
	6/612330+301400 Kapitaltransfers von Ländern, Landesfonds und Landeskammern (2. Kärntner Gemeindehilfspaket)					51.000,00	51.000,00
	Haushaltsrücklagen/Zahlungsmittelreserven	500.000,00	0,00	0,00	0,00	0,00	0,00
	Sonstige Kapitaltransfers und Subventionen	136.000,00	0,00	139.000,00	-139.000,00	86.478,00	86.478,00
	6/612330+300000 Kapitaltransfers von Bund, Bundesfonds und Bundeskammern					85.000,00	85.000,00
	6/612330+307000 Kapitaltransfers von privaten Haushalten und privaten Organisationen ohne Erwerbszweck und andere					1.478,00	1.478,00
	6/612330+866000 Laufende Transferzahlungen von Kreditinstituten			139.000,00	-139.000,00		
	Darlehen		0,00	0,00	0,00	0,00	0,00
	Finanzierungsleasing		0,00	0,00	0,00	0,00	0,00
	Veräußerung langfristiges Vermögen und sonstiges		0,00	0,00	0,00	0,00	0,00
	Sonstiges	139.000,00	0,00	0,00	0,00	0,00	0,00
	Gesamteinzahlungen aus VRV 1997-Jahren		0,00	0,00	0,00	500.000,00	500.000,00
Finanzierungsergebnis 1612330			-62.601,51	-371.200,00	308.598,49	373.881,23	311.279,72
	offene Verbindlichkeiten		0,00				
	offene Forderungen		0,00				

Vorhaben	Vorhabensbezeichnung	Gesamtbetrag lt.	RA 2023	VA 2023	RA - VA	RA Vorjahre	RA Gesamt
Konto	Bezeichnung	Finanzierungsplan					
1612350	Sanierung Gemeindestraßen (2021 bis 2024)						
	GR-Beschluss Investitions-/Finanzierungsplan: 17.12.2020						
	Geplante Gesamtkosten: 1.500.000,00						
	Auszahlungen - Investitionen - Mittelverwendung	1.500.000,00	570.074,44	1.250.000,00	-679.925,56	234.847,62	804.922,06
						verbleibender Saldo auf Finanzierungsplan:	695.077,94
	Anschaffungs- oder Herstellungskosten		570.074,44	1.250.000,00	-679.925,56	234.847,62	804.922,06
	5/612350-002000 Straßenbauten		570.074,44	1.250.000,00	-679.925,56	234.847,62	804.922,06
	Einzahlungen - Finanzierung - Mittelaufbringung	1.500.000,00	0,00	750.000,00	-750.000,00	750.000,00	750.000,00
						verbleibender Saldo auf Finanzierungsplan:	750.000,00
	Mittel aus Geldfluss aus der operativen Gebarung		0,00	0,00	0,00	0,00	0,00
	Bedarfszuweisungsmittel iR		0,00	0,00	0,00	0,00	0,00
	Bedarfszuweisungsmittel aR		0,00	449.100,00	-449.100,00	0,00	0,00
	6/612350+301400 Kapitaltransfers von Ländern, Landesfonds und Landeskammern			449.100,00	-449.100,00		
	Haushaltsrücklagen/Zahlungsmittelreserven	200.000,00	0,00	200.000,00	-200.000,00	0,00	0,00
	6/612350+895000 Entnahmen von allgemeinen Haushaltsrücklagen			200.000,00	-200.000,00		
	Sonstige Kapitaltransfers und Subventionen	1.199.100,00	0,00	100.900,00	-100.900,00	750.000,00	750.000,00
	6/612350+300000 Kapitaltransfers von Bund, Bundesfonds und Bundeskammern					750.000,00	750.000,00
	6/612350+866000 Transfers von Finanzunternehmen			100.900,00	-100.900,00		
	Darlehen		0,00	0,00	0,00	0,00	0,00
	Finanzierungsleasing		0,00	0,00	0,00	0,00	0,00
	Veräußerung langfristiges Vermögen und sonstiges		0,00	0,00	0,00	0,00	0,00
	Sonstiges	100.900,00	0,00	0,00	0,00	0,00	0,00
Finanzierungsergebnis 1612350			-570.074,44	-500.000,00	-70.074,44	515.152,38	-54.922,06
	offene Verbindlichkeiten		0,00				
	offene Forderungen		0,00				

Vorhaben	Vorhabensbezeichnung	Gesamtbetrag lt.					
Konto	Bezeichnung	Finanzierungsplan	RA 2023	VA 2023	RA - VA	RA Vorjahre	RA Gesamt
1850920	WG Nadling - Quellsanierungen (2016 bis 2023)						
	GR-Beschluss Investitions-/Finanzierungsplan: 31.03.2016						
	Geplante Gesamtkosten: 455.800,00						
	Auszahlungen - Investitionen - Mittelverwendung	455.800,00	42.546,81	42.600,00	-53,19	281.644,00	324.190,81
						verbleibender Saldo auf Finanzierungsplan:	131.609,19
	Anschaffungs- oder Herstellungskosten		42.546,81	42.600,00	-53,19	32.369,38	74.916,19
	5/850920-755000 Laufende Transferzahlungen an Unternehmungen		42.546,81	42.600,00	-53,19	32.369,38	74.916,19
	Gesamtauszahlungen aus VRV 1997-Jahren		0,00	0,00	0,00	249.274,62	249.274,62
	Einzahlungen - Finanzierung - Mittelaufbringung	455.800,00	42.546,81	42.600,00	-53,19	301.700,00	344.246,81
						verbleibender Saldo auf Finanzierungsplan:	111.553,19
	Mittel aus Geldfluss aus der operativen Gebarung		42.546,81	42.600,00	-53,19	32.369,38	74.916,19
	6/850920+815100 Erträge aus der Auflösung von Rückstellungen für ausstehende Rechnungen		42.546,81	42.600,00	-53,19	32.369,38	74.916,19
	Bedarfszuweisungsmittel iR		0,00	0,00	0,00	0,00	0,00
	Bedarfszuweisungsmittel aR		0,00	0,00	0,00	0,00	0,00
	Haushaltsrücklagen/Zahlungsmittelreserven	455.800,00	0,00	0,00	0,00	0,00	0,00
	Sonstige Kapitaltransfers und Subventionen		0,00	0,00	0,00	0,00	0,00
	Darlehen		0,00	0,00	0,00	0,00	0,00
	Finanzierungsleasing		0,00	0,00	0,00	0,00	0,00
	Veräußerung langfristiges Vermögen und sonstiges		0,00	0,00	0,00	0,00	0,00
	Sonstiges		0,00	0,00	0,00	0,00	0,00
	Gesamteinzahlungen aus VRV 1997-Jahren		0,00	0,00	0,00	269.330,62	269.330,62
	Finanzierungsergebnis 1850920		0,00	0,00	0,00	20.056,00	20.056,00
	offene Verbindlichkeiten		0,00				
	offene Forderungen		0,00				

Vorhaben	Vorhabensbezeichnung	Gesamtbetrag lt.	RA 2023	VA 2023	RA - VA	RA Vorjahre	RA Gesamt
Konto	Bezeichnung	Finanzierungsplan					
1850940	Wasserleitungsbau 2021 - 2023: BA12.1 und BA 13.2 (2021 bis 2023)						
	GR-Beschluss Investitions-/Finanzierungsplan: 25.10.2022						
	Geplante Gesamtkosten: 1.400.000,00						
	Auszahlungen - Investitionen - Mittelverwendung	1.400.000,00	43.983,61	50.000,00	-6.016,39	1.348.874,28	1.392.857,89
						verbleibender Saldo auf Finanzierungsplan:	7.142,11
	Anschaffungs- oder Herstellungskosten		43.983,61	50.000,00	-6.016,39	1.348.874,28	1.392.857,89
	5/850940-004000	Wasser- und Abwasserbauten und -anlagen	43.983,61	50.000,00	-6.016,39	1.348.874,28	1.392.857,89
	Einzahlungen - Finanzierung - Mittelaufbringung	1.400.000,00	0,00	0,00	0,00	1.272.872,26	1.272.872,26
						verbleibender Saldo auf Finanzierungsplan:	127.127,74
	Mittel aus Geldfluss aus der operativen Gebarung	128.000,00	0,00	0,00	0,00	0,00	0,00
	Bedarfszuweisungsmittel iR		0,00	0,00	0,00	0,00	0,00
	Bedarfszuweisungsmittel aR		0,00	0,00	0,00	0,00	0,00
	Haushaltsrücklagen/Zahlungsmittelreserven	278.000,00	0,00	0,00	0,00	278.872,26	278.872,26
	6/850940+894000	Entnahmen von zweckgebundenen Haushaltsrücklagen				278.872,26	278.872,26
	Sonstige Kapitaltransfers und Subventionen		0,00	0,00	0,00	0,00	0,00
	Darlehen	994.000,00	0,00	0,00	0,00	994.000,00	994.000,00
	27079/91	Wasserleitungsbau 2021-2022 BA12.1 u. BA 13.2				994.000,00	994.000,00
	Finanzierungsleasing		0,00	0,00	0,00	0,00	0,00
	Veräußerung langfristiges Vermögen und sonstiges		0,00	0,00	0,00	0,00	0,00
	Sonstiges		0,00	0,00	0,00	0,00	0,00
Finanzierungsergebnis 1850940			-43.983,61	-50.000,00	6.016,39	-76.002,02	-119.985,63
	offene Verbindlichkeiten		0,00				
	offene Forderungen		0,00				

Vorhaben	Vorhabensbezeichnung	Gesamtbetrag lt.	RA 2023	VA 2023	RA - VA	RA Vorjahre	RA Gesamt
Konto	Bezeichnung	Finanzierungsplan					
1850950	Wasserleitungsbau BA 12.2 (2023 bis 2024)						
	GR-Beschluss Investitions-/Finanzierungsplan: 29.06.2023						
	Geplante Gesamtkosten: 500.000,00						
	Auszahlungen - Investitionen - Mittelverwendung	500.000,00	361.860,73	400.000,00	-38.139,27	0,00	361.860,73
						verbleibender Saldo auf Finanzierungsplan:	138.139,27
	Anschaffungs- oder Herstellungskosten		361.860,73	400.000,00	-38.139,27	0,00	361.860,73
	5/850950-004000 Wasser- und Abwasserbauten und -anlagen		361.860,73	400.000,00	-38.139,27		361.860,73
	Einzahlungen - Finanzierung - Mittelaufbringung	500.000,00	250.000,00	400.000,00	-150.000,00	0,00	250.000,00
						verbleibender Saldo auf Finanzierungsplan:	250.000,00
	Mittel aus Geldfluss aus der operativen Gebarung		0,00	0,00	0,00	0,00	0,00
	Bedarfszuweisungsmittel iR		0,00	0,00	0,00	0,00	0,00
	Bedarfszuweisungsmittel aR		0,00	0,00	0,00	0,00	0,00
	Haushaltsrücklagen/Zahlungsmittelreserven		0,00	0,00	0,00	0,00	0,00
	Sonstige Kapitaltransfers und Subventionen		0,00	0,00	0,00	0,00	0,00
	Darlehen	500.000,00	250.000,00	400.000,00	-150.000,00	0,00	250.000,00
	27078/82 Wasserversorgungsanlage BA 12.2.		250.000,00	400.000,00	-150.000,00		250.000,00
	Finanzierungsleasing		0,00	0,00	0,00	0,00	0,00
	Veräußerung langfristiges Vermögen und sonstiges		0,00	0,00	0,00	0,00	0,00
	Sonstiges		0,00	0,00	0,00	0,00	0,00
	Finanzierungsergebnis 1850950		-111.860,73	0,00	-111.860,73	0,00	-111.860,73
	offene Verbindlichkeiten		0,00				
	offene Forderungen		0,00				

Vorhaben	Vorhabensbezeichnung	Gesamtbetrag lt.					
Konto	Bezeichnung	Finanzierungsplan	RA 2023	VA 2023	RA - VA	RA Vorjahre	RA Gesamt
2000001	Sonstige Investitionen						
	GR-Beschluss Investitions-/Finanzierungsplan:						
	Auszahlungen - Investitionen - Mittelverwendung	0,00	983.995,65	1.791.100,00	-807.104,35	3.262.627,84	4.246.623,49
						verbleibender Saldo auf Finanzierungsplan:	-4.246.623,49
	Anschaffungs- oder Herstellungskosten		983.995,65	1.791.100,00	-807.104,35	3.262.627,84	4.246.623,49
1/010000-042000	Amtsausstattung		402,00	2.000,00	-1.598,00	3.236,69	3.638,69
1/013100-042000	Amts-, Betriebs- und Geschäftsausstattung			300,00	-300,00	850,66	850,66
1/013100-070000	Aktivierungsfähige Rechte (immaterielle Vermögenswerte)		2.604,76	1.000,00	1.604,76		2.604,76
1/016000-042000	Amtsausstattung		1.503,20	1.000,00	503,20	25.576,60	27.079,80
1/016000-070000	Aktivierungsfähige Rechte (Kauf Programme)		7.740,00	9.400,00	-1.660,00	10.710,43	18.450,43
1/023000-042000	Amtsausstattung		340,67		340,67		340,67
1/023000-042100	Betriebsausstattung			600,00	-600,00		
1/023000-070000	Aktivierungsfähige Rechte			500,00	-500,00	230,16	230,16
1/029000-010000	Gebäude			42.000,00	-42.000,00		
1/029000-042000	Amtsausstattung		1.990,14	2.000,00	-9,86	4.279,84	6.269,98
1/030000-042000	Amtsausstattung		3.625,27	4.500,00	-874,73	597,60	4.222,87
1/163000-006000	Sonstige Grundstückseinrichtungen		6.820,62	6.900,00	-79,38		6.820,62
1/163000-010000	Gebäude			6.500,00	-6.500,00	136.770,21	136.770,21
1/163000-020000	Maschinen und maschinelle Anlagen		27.216,96	30.000,00	-2.783,04	42.552,95	69.769,91
1/163000-040000	Fahrzeuge					69.888,00	69.888,00
1/163000-042000	Betriebsausstattung		6.359,20	7.000,00	-640,80	17.320,64	23.679,84
1/163000-042010	Amtsausstattung (Katastrophenlager)		772,88	1.000,00	-227,12	3.868,00	4.640,88
1/163100-020000	Maschinen und maschinelle Anlagen					2.200,00	2.200,00
1/163100-042000	Betriebsausstattung					3.568,74	3.568,74
1/163200-020000	Maschinen und maschinelle Anlagen		11.256,00	11.000,00	256,00		11.256,00
1/163200-042000	Betriebsausstattung					1.044,47	1.044,47
1/163400-020000	Maschinen und maschinelle Anlagen		18.506,88	19.000,00	-493,12	13.624,18	32.131,06
1/163400-042000	Betriebsausstattung		617,03	1.000,00	-382,97	1.377,84	1.994,87
1/163500-042000	Betriebsausstattung		669,67	700,00	-30,33	604,00	1.273,67
1/163600-020000	Maschinen und maschinelle Anlagen					5.460,00	5.460,00
1/163600-042000	Amts-, Betriebs- und Geschäftsausstattung					1.861,00	1.861,00
1/163700-040000	Fahrzeuge					2.712,00	2.712,00
1/163700-042000	Amts-, Betriebs- und Geschäftsausstattung		649,48	700,00	-50,52		649,48
1/163800-042000	Betriebsausstattung					11.392,96	11.392,96
1/164000-050000	Sonderanlagen		11.413,81	20.500,00	-9.086,19	2.408,28	13.822,09
1/210000-042000	Amtsausstattung			500,00	-500,00	644,40	644,40
1/210000-070000	Aktivierungsfähige Rechte		1.302,17	1.300,00	2,17	3.357,61	4.659,78
1/211200-042000	Betriebsausstattung		1.813,50	3.700,00	-1.886,50	9.211,29	11.024,79

Vorhaben	Vorhabensbezeichnung		Gesamtbetrag lt.		RA - VA	RA Vorjahre	RA Gesamt	
	Konto	Bezeichnung	Finanzierungsplan	RA 2023				VA 2023
	1/211200-070000	Aktivierungsfähige Rechte		1.106,68	1.000,00	106,68	3.884,20	4.990,88
	1/211300-042000	Betriebsausstattung		799,90	10.900,00	-10.100,10	38.267,87	39.067,77
	1/211300-070000	Aktivierungsfähige Rechte		405,13	700,00	-294,87	1.215,66	1.620,79
	1/211400-006000	Sonstige Grundstückseinrichtungen					26.219,61	26.219,61
	1/211400-020000	Maschinen und maschinelle Anlagen			600,00	-600,00		
	1/211400-042000	Amts-, Betriebs- und Geschäftsausstattung		2.145,81	2.000,00	145,81	22.684,63	24.830,44
	1/211400-070000	Aktivierungsfähige Rechte					667,92	667,92
	1/211500-042000	Betriebsausstattung		48.657,55	92.000,00	-43.342,45	11.704,35	60.361,90
	1/211500-070000	Aktivierungsfähige Rechte		665,30	700,00	-34,70	1.972,32	2.637,62
	1/211600-010000	Gebäude und Bauten					310.000,00	310.000,00
	1/211600-042000	Betriebsausstattung		2.561,06	5.500,00	-2.938,94	9.620,12	12.181,18
	1/211600-070000	Aktivierungsfähige Rechte		1.063,82	1.100,00	-36,18	1.811,76	2.875,58
	1/240300-042000	Amts-, Betriebs- und Geschäftsausstattung		12.771,21	16.000,00	-3.228,79		12.771,21
	1/250300-042000	Betriebsausstattung					631,86	631,86
	1/250500-042000	Betriebsausstattung		4.786,18	4.800,00	-13,82	2.343,05	7.129,23
	1/262000-020000	Maschinen und maschinelle Anlagen					23.265,04	23.265,04
	1/262000-042000	Betriebsausstattung			800,00	-800,00	1.335,60	1.335,60
	1/262000-070000	Aktivierungsfähige Rechte					417,60	417,60
	1/262100-006000	Sonstige Grundstückseinrichtungen		6.738,28	6.500,00	238,28	1.801,92	8.540,20
	1/262100-020000	Maschinen und maschinelle Anlagen		636,64	700,00	-63,36	11.668,00	12.304,64
	1/262100-042000	Betriebsausstattung					1.228,18	1.228,18
	1/262900-006000	sonstige Grundstückseinrichtungen			1.400,00	-1.400,00	11.549,18	11.549,18
	1/263000-010000	Gebäude			46.000,00	-46.000,00		
	1/263000-042000	Betriebsausstattung		3.200,88	27.100,00	-23.899,12	1.311,38	4.512,26
	1/269000-070000	Aktivierungsfähige Rechte (immaterielle Vermögenswerte)			6.000,00	-6.000,00		
	1/273000-070000	Aktivierungsfähige Rechte		313,20	300,00	13,20	969,19	1.282,39
	1/320000-042000	Amtsausstattung		1.000,00	1.000,00		1.946,18	2.946,18
	1/320000-042100	Betriebsausstattung (Instrumente usw.)		65.357,00	65.500,00	-143,00	29.715,80	95.072,80
	1/380000-010000	Gebäude			84.000,00	-84.000,00		
	1/380000-042000	Betriebsausstattung		35.786,25	42.500,00	-6.713,75	10.399,93	46.186,18
	1/439000-042000	Amtsausstattung			400,00	-400,00		
	1/512000-042000	Amts-, Betriebs- und Geschäftsausstattung			14.000,00	-14.000,00	2.878,80	2.878,80
	1/600000-042000	Amtsausstattung			2.000,00	-2.000,00	772,69	772,69
	1/612000-002000	Straßenbau, Grundablösen		171.973,22	460.000,00	-288.026,78	566.524,54	738.497,76
	1/612000-050000	Sonderanlagen (Verkehrsberuhigung)			2.000,00	-2.000,00	2.013,31	2.013,31
	1/612100-042000	Amts-, Betriebs- und Geschäftsausstattung					2.000,00	2.000,00
	1/621000-042000	Amtsausstattung		751,70	2.500,00	-1.748,30		751,70
	1/649000-050000	Sonderanlagen					123.837,02	123.837,02
	1/771000-042000	Betriebsausstattung		107.891,50	165.000,00	-57.108,50	19.984,16	127.875,66

Vorhaben	Vorhabensbezeichnung		Gesamtbetrag lt. Finanzierungsplan	RA 2023	VA 2023	RA - VA	RA Vorjahre	RA Gesamt
	Konto	Bezeichnung						
	1/782000-042000	Amts-, Betriebs- und Geschäftsausstattung					10.125,00	10.125,00
	1/814000-020000	Maschinen und maschinelle Anlagen		21.166,00	23.000,00	-1.834,00	55.796,00	76.962,00
	1/815000-042000	Betriebsausstattung					61.452,62	61.452,62
	1/815000-050000	Sonderanlagen					18.532,03	18.532,03
	1/815010-042000	Betriebsausstattung					46.862,96	46.862,96
	1/816000-050000	Sonderanlagen		11.583,94	15.000,00	-3.416,06	43.510,67	55.094,61
	1/817000-050000	Sonderanlagen			10.000,00	-10.000,00	92.503,37	92.503,37
	1/820000-010000	Gebäude (aliqu. Vorst-Abzug mögl.)		52.745,73	60.000,00	-7.254,27	45.770,06	98.515,79
	1/820000-020000	Maschinen und maschinelle Anlagen		4.142,20	20.000,00	-15.857,80	77.540,78	81.682,98
	1/820000-030000	Werkzeuge und sonstige Erzeugungshilfsmittel		6.565,60	2.000,00	4.565,60	3.066,94	9.632,54
	1/820000-040000	Fahrzeuge			5.000,00	-5.000,00	38.335,02	38.335,02
	1/820000-042000	Amtsausstattung			1.000,00	-1.000,00	194,40	194,40
	1/820000-042100	Betriebsausstattung			7.500,00	-7.500,00	8.736,82	8.736,82
	1/831000-042000	Amtsausstattung					15.317,17	15.317,17
	1/831000-042100	Betriebsausstattung			5.000,00	-5.000,00		
	1/831100-042000	Betriebsausstattung		41.690,56	50.000,00	-8.309,44		41.690,56
	1/850000-000000	Bebaute Grundstücke			1.500,00	-1.500,00	2.465,40	2.465,40
	1/850000-004000	Wasserbauten		259.797,55	330.000,00	-70.202,45	850.794,16	1.110.591,71
	1/850000-020000	Maschinen und maschinelle Anlagen			2.000,00	-2.000,00	20.039,84	20.039,84
	1/850000-030000	Werkzeuge und sonstige Erzeugungshilfsmittel		687,25	3.000,00	-2.312,75	8.973,35	9.660,60
	1/850000-040000	Fahrzeuge			1.000,00	-1.000,00	57.781,07	57.781,07
	1/850000-042000	Amtsausstattung		751,70	3.000,00	-2.248,30	19.512,19	20.263,89
	1/850000-042100	Betriebsausstattung		4.561,30	4.600,00	-38,70	14.007,96	18.569,26
	1/850000-070000	Aktivierungsfähige Rechte			1.300,00	-1.300,00	690,00	690,00
	1/852000-006000	Sonstige Grundstückseinrichtungen		6.088,27	6.100,00	-11,73	8.759,12	14.847,39
	1/852000-010000	Gebäude					8.058,19	8.058,19
	1/852000-042100	Betriebsausstattung			3.000,00	-3.000,00	133.191,85	133.191,85
	1/852000-050000	Sonderanlagen					22,85	22,85
	1/900000-042000	Amtsausstattung			1.000,00	-1.000,00	597,60	597,60
Einzahlungen - Finanzierung - Mittelaufbringung			0,00	855.567,60	1.100.500,00	-244.932,40	2.706.965,36	3.562.532,96
							verbleibender Saldo auf Finanzierungsplan:	-3.562.532,96
Mittel aus Geldfluss aus der operativen Gebarung				0,00	0,00	0,00	0,00	0,00
Bedarfszuweisungsmittel iR				269.469,54	440.300,00	-170.830,46	918.702,48	1.188.172,02
	2/612000+301100	Kapitaltransfers von Ländern, Landesfonds und Landeskammern		269.469,54	440.300,00	-170.830,46	918.702,48	1.188.172,02

Vorhaben	Vorhabensbezeichnung		Gesamtbetrag lt. Finanzierungsplan	RA 2023	VA 2023	RA - VA	RA Vorjahre	RA Gesamt
	Konto	Bezeichnung						
	Bedarfszuweisungsmittel aR		160.817,21	163.800,00	-2.982,79	191.637,89	352.455,10	
	2/016000+301200	Kapitaltransfers von Ländern, Landesfonds und Landeskammern - BZ aR				25.843,00	25.843,00	
	2/163000+301000	Kapitaltransfers von Ländern, Landesfonds und Landeskammern (KLFV)	21.546,00	20.200,00	1.346,00	26.926,00	48.472,00	
	2/163100+301000	Kapitaltransfers von Ländern, Landesfonds und Landeskammern				1.200,08	1.200,08	
	2/163200+301000	Kapitaltransfers von Ländern, Landesfonds und Landeskammern		3.200,00	-3.200,00			
	2/163400+301000	Kapitaltransfers von Ländern, Landesfonds und Landeskammern (KLFV)	3.900,00	3.200,00	700,00	3.929,60	7.829,60	
	2/163600+301000	Kapitaltransfers von Ländern, Landesfonds und Landeskammern	1.200,00	1.200,00			1.200,00	
	2/163800+301000	Kapitaltransfers von Ländern, Landesfonds und Landeskammern (KLFV)				4.650,00	4.650,00	
	2/211400+301000	Kapitaltransfers von Ländern, Landesfonds und Landeskammern				21.567,21	21.567,21	
	2/211500+301200	Kapitaltransfers von Ländern, Landesfonds und Landeskammern	15.000,00	15.000,00			15.000,00	
	2/240300+301000	Kapitaltransfers von Ländern, Landesfonds und Landeskammern	12.771,21		12.771,21		12.771,21	
	2/262000+301200	Kapitaltransfers von Ländern, Landesfonds und Landeskammern - BZ außerhalb des Rahmens				2.400,00	2.400,00	
	2/262900+301200	Kapitaltransfers von Ländern, Landesfonds und Landeskammern - BZ außerhalb des Rahmens				4.600,00	4.600,00	
	2/512000+301000	Kapitaltransfers von Ländern, Landesfonds und Landeskammern				500,00	500,00	
	2/612000+301000	Kapitaltransfers von Ländern, Landesfonds und Landeskammern				34.636,00	34.636,00	
	2/771000+301200	Kapitaltransfers von Ländern, Landesfonds und Landeskammern	86.400,00	88.000,00	-1.600,00		86.400,00	
	2/815010+301000	Kapitaltransfers von Ländern, Landesfonds und Landeskammern				18.900,00	18.900,00	
	2/815010+301200	Kapitaltransfers von Ländern, Landesfonds und Landeskammern - BZ außerhalb des Rahmens				23.000,00	23.000,00	
	2/820000+301000	Kapitaltransfers von Ländern, Landesfonds und Landeskammern				8.160,00	8.160,00	
	2/831100+301200	Kapitaltransfers von Ländern, Landesfonds und Landeskammern	20.000,00	20.000,00			20.000,00	
	2/850000+301000	Kapitaltransfers von Ländern, Landesfonds und Landeskammern		13.000,00	-13.000,00	15.326,00	15.326,00	
	Haushaltsrücklagen/Zahlungsmittelreserven		0,00	0,00	0,00	0,00	0,00	

Vorhaben	Vorhabensbezeichnung		Gesamtbetrag lt.		RA - VA	RA Vorjahre	RA Gesamt	
	Konto	Bezeichnung	Finanzierungsplan	RA 2023				VA 2023
Sonstige Kapitaltransfers und Subventionen				425.280,85	496.400,00	-71.119,15	1.596.624,99	2.021.905,84
	2/163000+300000	Kapitaltransfers von Bund, Bundesfonds und Bundeskammern		16.225,00	16.200,00	25,00	37.804,50	54.029,50
	2/163000+307000	Kapitaltransfers von privaten Haushalten und privaten Organisationen (Kameradschaftsbeitrag)					80.675,21	80.675,21
	2/163100+307000	Kapitaltransfers von privaten Haushalten und privaten Organisationen ohne Erwerbszweck und andere					1.878,79	1.878,79
	2/163400+307000	Kapitaltransfers von privaten Haushalten und privaten Organisationen ohne Erwerbszweck und andere		3.500,00	3.500,00			3.500,00
	2/163700+307000	Kapitaltransfers von privaten Haushalten und privaten Organisationen ohne Erwerbszweck und andere					2.712,00	2.712,00
	2/320000+307000	Kapitaltransfers von privaten Haushalten und privaten Organisationen ohne Erwerbszweck und andere		21.580,55	20.000,00	1.580,55		21.580,55
	2/380000+300000	Kapitaltransfers von Bund, Bundesfonds und Bundeskammern			20.000,00	-20.000,00		
	2/512000+307000	Kapitaltransfers von privaten Haushalten und privaten Organisationen ohne Erwerbszweck und andere					2.700,00	2.700,00
	2/612000+300000	Kapitaltransfers von Bund, Bundesfonds und Bundeskammern					99.300,00	99.300,00
	2/612000+307000	Kapitaltransfers von privaten Haushalten und privaten Organisationen ohne Erwerbszweck und andere					69.940,26	69.940,26
	2/649000+300000	Kapitaltransfers von Bund, Bundesfonds und Bundeskammern		99.069,62	99.000,00	69,62		99.069,62
	2/649000+305000	Kapitaltransfers von Unternehmen (ohne Finanzunternehmen)		24.767,40	24.700,00	67,40		24.767,40
	2/771000+307000	Kapitaltransfers von privaten Haushalten und privaten Organisationen ohne Erwerbszweck und andere					4.700,00	4.700,00
	2/815000+306000	Kapitaltransfers von Finanzunternehmen					10.000,00	10.000,00
	2/815000+309000	Kapitaltransfers von der Europäischen Union			30.000,00	-30.000,00	26.000,00	26.000,00
	2/815010+307000	Kapitaltransfers von privaten Haushalten und privaten Organisationen ohne Erwerbszweck und andere					1.500,00	1.500,00
	2/817000+300000	Kapitaltransfers von Bund, Bundesfonds und Bundeskammern					47.000,00	47.000,00
	2/820000+300000	Kapitaltransfers von Bund, Bundesfonds und Bundeskammern					5.440,68	5.440,68
	2/850000+300000	Kapitaltransfers von Bund, Bundesfonds und Bundeskammern		100.190,42	110.000,00	-9.809,58	305.354,24	405.544,66
	2/850000+307000	Kapitaltransfers von privaten Haushalten und privaten Organisationen ohne Erwerbszweck und andere		157.125,97	170.000,00	-12.874,03	892.203,21	1.049.329,18
	2/851100+300000	Kapitaltransfers von Bund, Bundesfonds und Bundeskammern		2.821,89	3.000,00	-178,11	9.416,10	12.237,99
	Darlehen			0,00	0,00	0,00	0,00	0,00
	Finanzierungsleasing			0,00	0,00	0,00	0,00	0,00
	Veräußerung langfristiges Vermögen und sonstiges			0,00	0,00	0,00	0,00	0,00
	Sonstiges			0,00	0,00	0,00	0,00	0,00
Finanzierungsergebnis 2000001				-128.428,05	-690.600,00	562.171,95	-555.662,48	-684.090,53
	offene Verbindlichkeiten			2.578,34				
	offene Forderungen			895.094,66				

Salden Finanzierungsergebnisse		RA 2023	VA 2023	RA - VA	RA Vorjahre	RA Gesamt
1029010	Rathausumbau (2017 bis 2023)					
	Auszahlungen - Investitionen - Mittelverwendung	0,00	0,00	0,00	268.307,24	268.307,24
	Einzahlungen - Finanzierung - Mittelherkunft	6.315,02	6.300,00	15,02	610.009,82	616.324,84
		6.315,02	6.300,00	15,02	341.702,58	348.017,60
	offene Verbindlichkeiten	0,00				
	offene Forderungen	0,00				
1240301	Ankauf Antoniusheim (2023 bis 2023)					
	Auszahlungen - Investitionen - Mittelverwendung	3.568.969,80	3.700.000,00	-131.030,20	0,00	3.568.969,80
	Einzahlungen - Finanzierung - Mittelherkunft	2.700.000,00	3.700.000,00	-1.000.000,00	0,00	2.700.000,00
		-868.969,80	0,00	-868.969,80	0,00	-868.969,80
	offene Verbindlichkeiten	0,00				
	offene Forderungen	0,00				
1262020	Generalsanierung Sportzentrum (2013 bis 2024)					
	Auszahlungen - Investitionen - Mittelverwendung	8.853,09	100.000,00	-91.146,91	8.064,00	16.917,09
	Einzahlungen - Finanzierung - Mittelherkunft	4.136,00	53.000,00	-48.864,00	51.127,16	55.263,16
		-4.717,09	-47.000,00	42.282,91	43.063,16	38.346,07
	offene Verbindlichkeiten	0,00				
	offene Forderungen	0,00				
1612330	Radwegenetz Feldkirchen (2019 bis 2024)					
	Auszahlungen - Investitionen - Mittelverwendung	62.601,51	510.200,00	-447.598,49	265.876,77	328.478,28
	Einzahlungen - Finanzierung - Mittelherkunft	0,00	139.000,00	-139.000,00	639.758,00	639.758,00
		-62.601,51	-371.200,00	308.598,49	373.881,23	311.279,72
	offene Verbindlichkeiten	0,00				
	offene Forderungen	0,00				
1612350	Sanierung Gemeindestraßen (2021 bis 2024)					
	Auszahlungen - Investitionen - Mittelverwendung	570.074,44	1.250.000,00	-679.925,56	234.847,62	804.922,06
	Einzahlungen - Finanzierung - Mittelherkunft	0,00	750.000,00	-750.000,00	750.000,00	750.000,00
		-570.074,44	-500.000,00	-70.074,44	515.152,38	-54.922,06
	offene Verbindlichkeiten	0,00				
	offene Forderungen	0,00				
1850920	WG Nadling - Quellsanierungen (2016 bis 2023)					
	Auszahlungen - Investitionen - Mittelverwendung	42.546,81	42.600,00	-53,19	281.644,00	324.190,81
	Einzahlungen - Finanzierung - Mittelherkunft	42.546,81	42.600,00	-53,19	301.700,00	344.246,81
		0,00	0,00	0,00	20.056,00	20.056,00
	offene Verbindlichkeiten	0,00				
	offene Forderungen	0,00				

Salden Finanzierungsergebnisse		RA 2023	VA 2023	RA - VA	RA Vorjahre	RA Gesamt
1850940	Wasserleitungsbau 2021 - 2023: BA12.1 und BA 13.2 (2021 bis 2023)					
	Auszahlungen - Investitionen - Mittelverwendung	43.983,61	50.000,00	-6.016,39	1.348.874,28	1.392.857,89
	Einzahlungen - Finanzierung - Mittelherkunft	0,00	0,00	0,00	1.272.872,26	1.272.872,26
		-43.983,61	-50.000,00	6.016,39	-76.002,02	-119.985,63
	offene Verbindlichkeiten	0,00				
	offene Forderungen	0,00				
1850950	Wasserleitungsbau BA 12.2 (2023 bis 2024)					
	Auszahlungen - Investitionen - Mittelverwendung	361.860,73	400.000,00	-38.139,27	0,00	361.860,73
	Einzahlungen - Finanzierung - Mittelherkunft	250.000,00	400.000,00	-150.000,00	0,00	250.000,00
		-111.860,73	0,00	-111.860,73	0,00	-111.860,73
	offene Verbindlichkeiten	0,00				
	offene Forderungen	0,00				
Saldo Investive Einzelvorhaben		-1.655.892,16	-961.900,00	-693.992,16	1.217.853,33	-438.038,83
	offene Verbindlichkeiten	0,00				
	offene Forderungen	0,00				
2000001	Sonstige Investitionen					
	Auszahlungen - Investitionen - Mittelverwendung	983.995,65	1.791.100,00	-807.104,35	3.262.627,84	4.246.623,49
	Einzahlungen - Finanzierung - Mittelherkunft	855.567,60	1.100.500,00	-244.932,40	2.706.965,36	3.562.532,96
		-128.428,05	-690.600,00	562.171,95	-555.662,48	-684.090,53
	offene Verbindlichkeiten	2.578,34				
	offene Forderungen	895.094,66				
Saldo Sonstige Investitionen		-128.428,05	-690.600,00	562.171,95	-555.662,48	-684.090,53
	offene Verbindlichkeiten	2.578,34				
	offene Forderungen	895.094,66				
Saldo der gesamten Investitionstätigkeit		-1.784.320,21	-1.652.500,00	-131.820,21	662.190,85	-1.122.129,36
	offene Verbindlichkeiten	2.578,34				
	offene Forderungen	895.094,66				

Nachweis der Investitionstätigkeit und deren Finanzierung

Haushaltsjahr 2023			INVESTITION		FINANZIERUNG							ERGEBNIS	
Vorhaben-/Bezeichnung	Ansatz	Anschaffungs-/Herstellungskosten	Mittel aus Geldfluss der operativen Gebarung	Gemeinde Bedarfszuweisungen iR	Gemeinde Bedarfszuweisungen aR	Haushaltsrücklagen	Subventionen/sonstige Kapitaltransfers	Darlehen	Finanzierungsleasing	Vermögensveräußerung	sonstige (z.B. Innere Darlehen)		
1029010	Rathausumbau (2017 bis 2023)	029010	0,00	6.315,02	0,00	0,00	0,00	0,00	0,00	0,00	0,00	0,00	-6.315,02
1240301	Ankauf Antoniusheim (2023 bis 2023)	240301	3.568.969,80	868.969,80	0,00	1.000.000,00	0,00	1.200.000,00	500.000,00	0,00	0,00	0,00	0,00
1262020	Generalsanierung Sportzentrum (2013 bis 2024)	262020	8.853,09	4.136,00	0,00	0,00	0,00	0,00	0,00	0,00	0,00	0,00	4.717,09
1612330	Radwegenetz Feldkirchen (2019 bis 2024)	612330	62.601,51	0,00	0,00	0,00	0,00	0,00	0,00	0,00	0,00	0,00	62.601,51
1612350	Sanierung Gemeindestraßen (2021 bis 2024)	612350	570.074,44	0,00	0,00	0,00	0,00	0,00	0,00	0,00	0,00	0,00	570.074,44
1850920	WG Nadling - Quellsanierungen (2016 bis 2023)	850920	42.546,81	42.546,81	0,00	0,00	0,00	0,00	0,00	0,00	0,00	0,00	0,00
1850940	Wasserleitungsbau 2021 - 2023: BA12.1 und BA 13.2	850940	43.983,61	0,00	0,00	0,00	0,00	0,00	0,00	0,00	0,00	0,00	43.983,61
1850950	Wasserleitungsbau BA 12.2 (2023 bis 2024)	850950	361.860,73	0,00	0,00	0,00	0,00	250.000,00	0,00	0,00	0,00	0,00	111.860,73
Summe Investive Einzelvorhaben			4.658.889,99	921.967,63	0,00	1.000.000,00	0,00	1.200.000,00	750.000,00	0,00	0,00	0,00	786.922,36
2000001	Sonstige Investitionen		983.995,65	0,00	269.469,54	121.400,00	0,00	464.698,06	0,00	0,00	0,00	0,00	128.428,05
Summe Sonstige Investitionen			983.995,65	0,00	269.469,54	121.400,00	0,00	464.698,06	0,00	0,00	0,00	0,00	128.428,05
Gesamtsumme Investitionstätigkeit			5.642.885,64	921.967,63	269.469,54	1.121.400,00	0,00	1.664.698,06	750.000,00	0,00	0,00	0,00	915.350,41

Gesamtdarstellung der mehrjährigen investiven Einzelvorhaben

Bezeichnung des investiven Einzelvorhabens: **Rathausumbau**

Gemeinderatsbeschluss Investitions-/Finanzierungsplan: 26.07.2018

Investitionsnummer: 1029010

A) Auszahlungen

Namentliche Bezeichnung	Gesamtbetrag lt. Finanzierungsplan	im Finanzjahr			bisher lt. Rechnungsergebnisse der Vorjahre	GESAMT
		Voranschlag	Rechnungsabschluss	Abweichung		
Baukosten	1.150.000	0	0,00	0,00	266.670,24	266.670,24
Nebenkosten	50.000	0	0,00	0,00	0,00	0,00
Wirtschaftshofleistungen	0	0	0,00	0,00	1.637,00	1.637,00
Gesamtsumme	1.200.000,00	0,00	0,00	0,00	268.307,24	268.307,24

verbleibender Saldo auf den Finanzierungsplan 931.692,76

B) Einzahlungen

Namentliche Bezeichnung	Gesamtbetrag lt. Finanzierungsplan	im Finanzjahr			bisher lt. Rechnungsergebnisse der Vorjahre	GESAMT
		Voranschlag	Rechnungsabschluss	Abweichung		
Zuführung vom ordentlichen Haushalt	250.000	0	0,00	0,00	550.000,00	550.000,00
Entnahme aus dem Erste Responsible Bond Mündelrent Fonds	950.000	0	0,00	0,00	0,00	0,00
Kommunales Investitionsprogramm 2017	0	0	0,00	0,00	51.304,92	51.304,92
Rückersätze von Ausgaben	0	6.300	6.315,02	15,02	8.704,90	15.019,92
Gesamtsumme	1.200.000,00	6.300,00	6.315,02	15,02	610.009,82	616.324,84

verbleibender Saldo auf den Finanzierungsplan 583.675,16

Fehlbetrag Ein-/Auszahlungen 348.017,60

Bezeichnung des investiven Einzelvorhabens:

Ankauf Antoniusheim

Gemeinderatsbeschluss Investitions-/Finanzierungsplan:

13.04.2023

Investitionsnummer:

1240301

A) Auszahlungen

Namentliche Bezeichnung	Gesamtbetrag lt. Finanzierungsplan	im Finanzjahr			bisher lt. Rechnungsergebnisse der Vorjahre	GESAMT
		Voranschlag	Rechnungsabschluss	Abweichung		
Grundstücks- und Gebäudeankauf	3.700.000	3.700.000	3.568.969,80	-131.030,20	0,00	3.568.969,80
Gesamtsumme	3.700.000,00	3.700.000,00	3.568.969,80	-131.030,20	0,00	3.568.969,80

verbleibender Saldo auf den Finanzierungsplan

131.030,20

B) Einzahlungen

Namentliche Bezeichnung	Gesamtbetrag lt. Finanzierungsplan	im Finanzjahr			bisher lt. Rechnungsergebnisse der Vorjahre	GESAMT
		Voranschlag	Rechnungsabschluss	Abweichung		
Kärntner Bildungsbaufonds	1.200.000	1.200.000	1.200.000,00	0,00	0,00	1.200.000,00
Entnahme aus dem Erste Responsible Bond Mündelrent Fonds	1.000.000	1.000.000	0,00	-1.000.000,00	0,00	0,00
Bedarfszuweisungsmittel außerhalb des Rahmens	1.000.000	1.000.000	1.000.000,00	0,00	0,00	1.000.000,00
Regionalfondsdarlehen	500.000	500.000	500.000,00	0,00	0,00	500.000,00
Gesamtsumme	3.700.000,00	3.700.000,00	2.700.000,00	-1.000.000,00	0,00	2.700.000,00

verbleibender Saldo auf den Finanzierungsplan

1.000.000,00

Fehlbetrag Ein-/Auszahlungen**-868.969,80**

Bezeichnung des investiven Einzelvorhabens:

Generalsanierung Sportzentrum

Gemeinderatsbeschluss Investitions-/Finanzierungsplan:

29.06.2023

Investitionsnummer:

1262020

A) Auszahlungen

Namentliche Bezeichnung	Gesamtbetrag lt. Finanzierungsplan	im Finanzjahr			bisher lt. Rechnungsergebnisse der Vorjahre	GESAMT
		Voranschlag	Rechnungsabschluss	Abweichung		
Baukosten	1.500.000	100.000	8.853,09	-91.146,91	8.064,00	16.917,09
Gesamtsumme	1.500.000,00	100.000,00	8.853,09	-91.146,91	8.064,00	16.917,09

verbleibender Saldo auf den Finanzierungsplan 1.483.082,91

B) Einzahlungen

Namentliche Bezeichnung	Gesamtbetrag lt. Finanzierungsplan	im Finanzjahr			bisher lt. Rechnungsergebnisse der Vorjahre	GESAMT
		Voranschlag	Rechnungsabschluss	Abweichung		
Entnahme aus dem Erste Responsible Bond Mündelrent Fonds	343.900	48.900	0,00	-48.900,00	0,00	0,00
Zuführung vom ordentlichen Haushalt	48.800	0	0,00	0,00	51.127,16	51.127,16
Kommunales Investitionsprogramm 2023	743.000	0	0,00	0,00	0,00	0,00
Sportstättenförderung des Landes	364.300	0	0,00	0,00	0,00	0,00
Rückersätze von Aufwendungen	0,00	4.100,00	4.136,00	36,00	0,00	4.136,00
Gesamtsumme	1.500.000,00	53.000,00	4.136,00	-48.864,00	51.127,16	55.263,16

verbleibender Saldo auf den Finanzierungsplan 1.444.736,84

Fehlbetrag Ein-/Auszahlungen 38.346,07

Bezeichnung des investiven Einzelvorhabens:

Radwegenetz Feldkirchen

Gemeinderatsbeschluss Investitions-/Finanzierungsplan:

12.10.2020

Investitionsnummer:

1612330

A) Auszahlungen

Namentliche Bezeichnung	Gesamtbetrag lt. Finanzierungsplan	im Finanzjahr			bisher lt. Rechnungsergebnisse der Vorjahre	GESAMT
		Voranschlag	Rechnungsabschluss	Abweichung		
Baukosten	775.000	463.200	20.880,00	-442.320,00	219.209,77	240.089,77
Kapitaltransferzahlungen an Länder	0	47.000	41.721,51	-5.278,49	46.667,00	88.388,51
Gesamtsumme	775.000,00	510.200,00	62.601,51	-447.598,49	265.876,77	328.478,28

verbleibender Saldo auf den Finanzierungsplan

446.521,72

B) Einzahlungen

Namentliche Bezeichnung	Gesamtbetrag lt. Finanzierungsplan	im Finanzjahr			bisher lt. Rechnungsergebnisse der Vorjahre	GESAMT
		Voranschlag	Rechnungsabschluss	Abweichung		
Entnahme aus dem Erste Responsible Bond Mündelrent Fonds	139.000	139.000	0,00	-139.000,00	0,00	0,00
Zuführung vom ordentlichen Haushalt	500.000	0	0,00	0,00	500.000,00	500.000,00
Kommunales Investitionsprogramm 2020	85.000	0	0,00	0,00	85.000,00	85.000,00
2. Kärntner Gemeindehilfspaket	51.000	0	0,00	0,00	51.000,00	51.000,00
Rückersätze von Aufwendungen	0,00	0,00	0,00	0,00	3.758,00	3.758,00
Gesamtsumme	775.000,00	139.000,00	0,00	-139.000,00	639.758,00	639.758,00

verbleibender Saldo auf den Finanzierungsplan

135.242,00

Fehlbetrag Ein-/Auszahlungen

311.279,72

Bezeichnung des investiven Einzelvorhabens:

Feldkirchen Nord BA 02

Gemeinderatsbeschluss Investitions-/Finanzierungsplan:

12.10.2020

Investitionsnummer:

1612340

A) Auszahlungen

Namentliche Bezeichnung	Gesamtbetrag lt. Finanzierungsplan	im Finanzjahr			bisher lt. Rechnungsergebnisse der Vorjahre	GESAMT
		Voranschlag	Rechnungsabschluss	Abweichung		
Baukosten	0	0	0,00	0,00	222.008,39	222.008,39
Gesamtsumme	0,00	0,00	0,00	0,00	222.008,39	222.008,39

verbleibender Saldo auf den Finanzierungsplan -222.008,39

B) Einzahlungen

Namentliche Bezeichnung	Gesamtbetrag lt. Finanzierungsplan	im Finanzjahr			bisher lt. Rechnungsergebnisse der Vorjahre	GESAMT
		Voranschlag	Rechnungsabschluss	Abweichung		
Kapitaltransferzahlungen von privaten Haushalten (Anrainerbeiträge)	0	0	0,00	0,00	296.968,00	296.968,00
Gesamtsumme	0,00	0,00	0,00	0,00	296.968,00	296.968,00

verbleibender Saldo auf den Finanzierungsplan -296.968,00

Fehlbetrag Ein-/Auszahlungen 74.959,61

Bezeichnung des investiven Einzelvorhabens:

Sanierung Gemeindefstraßen

Gemeinderatsbeschluss Investitions-/Finanzierungsplan:

17.12.2020

Investitionsnummer:

1612350

A) Auszahlungen

Namentliche Bezeichnung	Gesamtbetrag lt. Finanzierungsplan	im Finanzjahr			bisher lt. Rechnungsergebnisse der Vorjahre	GESAMT
		Voranschlag	Rechnungsabschluss	Abweichung		
Baukosten	1.500.000	1.500.000	570.074,44	-929.925,56	234.847,62	804.922,06
Gesamtsumme	1.500.000,00	1.500.000,00	570.074,44	-929.925,56	234.847,62	804.922,06

verbleibender Saldo auf den Finanzierungsplan 695.077,94

B) Einzahlungen

Namentliche Bezeichnung	Gesamtbetrag lt. Finanzierungsplan	im Finanzjahr			bisher lt. Rechnungsergebnisse der Vorjahre	GESAMT
		Voranschlag	Rechnungsabschluss	Abweichung		
Allgemeine Haushaltsrücklage	200.000	200.000	0,00	-200.000,00	0,00	0,00
Entnahme aus dem Erste Responsible Bond Mündelrent Fonds	100.900	100.900	0,00	-100.900,00	0,00	0,00
Kommunales Investitionsprogramm 2020	750.000	0	0,00	0,00	750.000,00	750.000,00
2. Kärntner Gemeindehilfspaket	449.100	449.100	0,00	-449.100,00	0,00	0,00
Gesamtsumme	1.500.000,00	750.000,00	0,00	-750.000,00	750.000,00	750.000,00

verbleibender Saldo auf den Finanzierungsplan 750.000,00

Fehlbetrag Ein-/Auszahlungen -54.922,06

Bezeichnung des investiven Einzelvorhabens:

Wassergenossenschaft Nadling - Quellsanierungen

Gemeinderatsbeschluss Investitions-/Finanzierungsplan:

31.03.2016

Investitionsnummer:

1850920

A) Auszahlungen

Namentliche Bezeichnung	Gesamtbetrag lt. Finanzierungsplan	im Finanzjahr			bisher lt. Rechnungsergebnisse der Vorjahre	GESAMT
		Voranschlag	Rechnungsabschluss	Abweichung		
Baukosten	455.800	42.600	42.546,81	-53,19	281.644,00	324.190,81
Gesamtsumme	455.800,00	42.600,00	42.546,81	-53,19	281.644,00	324.190,81

verbleibender Saldo auf den Finanzierungsplan 131.609,19

B) Einzahlungen

Namentliche Bezeichnung	Gesamtbetrag lt. Finanzierungsplan	im Finanzjahr			bisher lt. Rechnungsergebnisse der Vorjahre	GESAMT
		Voranschlag	Rechnungsabschluss	Abweichung		
Zuführung vom Wasserhaushalt	455.800	42.600	42.546,81	-53,19	301.700,00	344.246,81
Gesamtsumme	455.800,00	42.600,00	42.546,81	-53,19	301.700,00	344.246,81

verbleibender Saldo auf den Finanzierungsplan 111.553,19

Fehlbetrag Ein-/Auszahlungen 20.056,00

Bezeichnung des investiven Einzelvorhabens:

Wasserleitungsbau 2021 - 2022: BA 12.1 und BA 13.2

Gemeinderatsbeschluss Investitions-/Finanzierungsplan:

27.04.2021 und 25.10.2022

Investitionsnummer:

1850940

A) Auszahlungen

Namentliche Bezeichnung	Gesamtbetrag lt. Finanzierungsplan	im Finanzjahr			bisher lt. Rechnungsergebnisse der Vorjahre	GESAMT
		Voranschlag	Rechnungsabschluss	Abweichung		
Baukosten	1.400.000	50.000	43.983,61	-6.016,39	1.348.874,28	1.392.857,89
Gesamtsumme	1.400.000,00	50.000,00	43.983,61	-6.016,39	1.348.874,28	1.392.857,89

verbleibender Saldo auf den Finanzierungsplan

7.142,11

B) Einzahlungen

Namentliche Bezeichnung	Gesamtbetrag lt. Finanzierungsplan	im Finanzjahr			bisher lt. Rechnungsergebnisse der Vorjahre	GESAMT
		Voranschlag	Rechnungsabschluss	Abweichung		
Darlehensaufnahme	994.000	0	0,00	0,00	994.000,00	994.000,00
Haushaltsrücklage	278.000	0	0,00	0,00	278.872,26	278.872,26
Mittel aus Geldfluss der operativen Gebarung	128.000	0	0,00	0,00	0,00	0,00
Gesamtsumme	1.400.000,00	0,00	0,00	0,00	1.272.872,26	1.272.872,26

verbleibender Saldo auf den Finanzierungsplan

127.127,74

Fehlbetrag Ein-/Auszahlungen**-119.985,63**

Bezeichnung des investiven Einzelvorhabens:

Wasserleitungsbau BA 12.2

Gemeinderatsbeschluss Investitions-/Finanzierungsplan:

29.06.2023

Investitionsnummer:

1850950

A) Auszahlungen

Namentliche Bezeichnung	Gesamtbetrag lt. Finanzierungsplan	im Finanzjahr			bisher lt. Rechnungsergebnisse der Vorjahre	GESAMT
		Voranschlag	Rechnungsabschluss	Abweichung		
Baukosten	500.000	400.000	361.860,73	-38.139,27	0,00	361.860,73
Gesamtsumme	500.000,00	400.000,00	361.860,73	-38.139,27	0,00	361.860,73

verbleibender Saldo auf den Finanzierungsplan

138.139,27

B) Einzahlungen

Namentliche Bezeichnung	Gesamtbetrag lt. Finanzierungsplan	im Finanzjahr			bisher lt. Rechnungsergebnisse der Vorjahre	GESAMT
		Voranschlag	Rechnungsabschluss	Abweichung		
Darlehensaufnahme	500.000	400.000	250.000,00	-150.000,00	0,00	250.000,00
Gesamtsumme	500.000,00	400.000,00	250.000,00	-150.000,00	0,00	250.000,00

verbleibender Saldo auf den Finanzierungsplan

250.000,00

Fehlbetrag Ein-/Auszahlungen**-111.860,73**

Darstellung Ergebnishaushalt § 1 Abs. 2 (Anlage 1e)

Mittelverwendungs- und aufbringungsgruppen	Gesamthaushalt	Wirtschaftliche Unternehmung (Bestattung JA 2023)	Summe für die Gebietskörperschaft
Erträge	38.058.624,20	604.782,95	38.663.407,15
Personalaufwand	5.938.063,36	203.866,15	6.141.929,51
Sach-, Transfer-, Finanzaufwand	33.004.016,10	335.274,25	33.339.290,35
Nettoergebnis	-883.455,26	65.642,55	-817.812,71
Entnahme von Haushaltsrücklagen	0,00	0,00	0,00
Zuweisung an Haushaltsrücklagen	524.925,05	0,00	524.925,05
Gewinnvortrag	0,00	0,00	0,00
Nettoergebnis nach Zuweisung und Entnahmen von Haushaltsrücklagen	-1.408.380,31	65.642,55	-1.342.737,76

Darstellung Vermögenshaushalt § 1 Abs. 2 (Anlage 1f)

AKTIVA			
Mittelverwendungsgruppen	Gesamthaushalt	Wirtschaftliche Unternehmung (Bestattung JA 2023)	Summe für die Gebietskörperschaft
Immaterielle Vermögenswerte	36.132,69	0,02	36.132,71
Sachanlagen	75.590.378,76	55.888,15	75.646.266,91
Aktive Finanzinstrumente und Beteiligungen	16.352.677,46	16.606,26	16.369.283,72
Vorräte	11.544,00	22.886,40	34.430,40
Forderungen	2.797.457,13	127.632,69	2.925.089,82
Kurzfristiges Finanzvermögen	0,00	0,00	0,00
Liquide Mittel	6.137.008,71	443.524,76	6.580.533,47
Aktive Rechnungsabgrenzungen	0,00	4.461,03	4.461,03
Summe Aktiva	100.925.198,75	670.999,31	101.596.198,06

PASSIVA			
Mittelaufbringungsgruppen	Gesamthaushalt	Wirtschaftliche Unternehmung (Bestattung JA 2022)	Summe für die Gebietskörperschaft
Eigenmittel			
Nettovermögen (Ausgleichsposten)	66.552.084,20	555.130,22	67.107.214,42
Fremdmittel			
Investitionszuschüsse	18.682.004,35	15.408,86	18.697.413,21
Rückstellungen	415.519,76	23.971,27	439.491,03
Finanzschulden, Verbindlichkeiten	15.275.590,44	76.488,96	15.352.079,40
Passive Rechnungsabgrenzungen	0,00	0,00	0,00
Summe Passiva	100.925.198,75	670.999,31	101.596.198,06

Querschnitt (Anlage 5b)

Bezeichnung	Zuordnung der Aufwands- und Ertragsgruppen	Summe Haushalt	davon A 85 - 89	Summe ohne A 85 - 89	
I. Querschnitt					
Erträge der operativen Gebarung / Einzahlungen aus Abgaben					
10	Einzahlungen aus eigenen Abgaben	Unterklassen 83 bis 85 ohne Gruppen 852, 858 und 859	6.740.642,64	148.352,31	6.592.290,33
11	Erträge aus Ertragsanteilen	Gruppen 858 und 859	16.468.051,29	0,00	16.468.051,29
12	Gebühren für die Benützung von Gemeindevorrichtungen und -anlagen	Gruppe 852	5.577.912,93	5.443.143,06	134.769,87
13	Erträge aus Leistungen	Unterklasse 81 ohne Gruppen 811, 817, 818 und 819	3.804.941,43	21.813,41	3.783.128,02
14	Erträge aus Besitz und wirtschaftlicher Tätigkeit	Gruppen 811, 820, 822, 823	973.318,01	51.637,62	921.680,39
15	Transfererträge von Trägern des öffentlichen Rechts	Gruppen 860 bis 863, 888	1.885.269,59	108.495,34	1.776.774,25
16	Sonstige Transfererträge	Gruppen 809, 864 bis 868, 880	638.043,95	270.330,07	367.713,88
17	Gewinnentnahmen der Gemeinde von Unternehmungen und marktbestimmten Betrieben der Gemeinde (A 85-89)	Gruppe 869 und 879		0,00	
18	Erträge aus Veräußerungen und sonstige Erträge	Gruppen 814, 815, 824, 827, 828 und 829	557.882,75	10.319,58	547.563,17
19	Summe 1 (Erträge)		36.646.062,59	6.054.091,39	30.591.971,20
Aufwendungen der operativen Gebarung					
20	Personalaufwand	Klasse 5 ohne nicht finanzierungswirksame Konten	5.819.952,99	602.129,84	5.217.823,15
21	Pensionen und sonstige Ruhebezüge	Gruppen 760, 761		0,00	
22	Bezüge der gewählten Organe	Gruppe 721	299.199,36	0,00	299.199,36
23	Gebrauchs- und Verbrauchsgüter, Handelswaren	Klasse 4	636.811,40	108.285,70	528.525,70
24	Verwaltungs- und Betriebsaufwand	Klasse 6 ohne Gruppen 650 bis 655, 657, 658, 680 bis 687, 689, 690, 694 bis 699; Unterklassen 70 bis 72 ohne Gruppen 706 und 721; Gruppe 790	12.564.755,39	3.374.667,20	9.190.088,19
25	Zinsen für Finanzschulden	Gruppen 650, 651, 653 und 657	312.149,58	302.599,57	9.550,01
26	Laufende Transfers an Träger des öffentlichen Rechts	Gruppen 750 bis 754	13.895.062,20	454.496,12	13.440.566,08
27	Sonstige laufende Transfers	Gruppen 755 bis 757, 759, 764, 768, 780 und 781	783.027,42	57.150,62	725.876,80
28	Gewinnentnahmen der Gemeinde von Unternehmungen und marktbestimmten Betrieben der Gemeinde (A 85-89)	Gruppe 769		0,00	
29	Summe 2 (Aufwendungen)		34.310.958,34	4.899.329,05	29.411.629,29
91	SALDO 1: Ergebnis der operativen Gebarung	Summe 1 minus Summe 2	2.335.104,25	1.154.762,34	1.180.341,91

Bezeichnung	Zuordnung Abgang/Zugang zu den Bestandskonten und der Kapitaltransferkonten	Summe Haushalt	davon A 85 - 89	Summe ohne A 85 - 89
Vermögensgebarung mit Kapitaltransfers ohne Finanztransaktionen				
30 Veräußerung von unbeweglichem Vermögen	Unterklassen 00, 01, 05 und 06; Gruppen 801, 802 und 805 (bei unbeweglichen Kulturgütern)		0,00	
31 Veräußerung von beweglichem Vermögen	Unterklassen 02 bis 04; Gruppen 100, 113, 120, 150, 159, 170 und 175; Gruppen 803, 804 und 805 (bei beweglichen Kulturgütern)		0,00	
32 Veräußerung von immateriellen Vermögenswerten	Unterklasse 07		0,00	
33 Investitionszuschüsse (erhaltene Kapitaltransfers) von Trägern des öffentlichen Rechts	Gruppen 300 bis 303, 309, 871	2.848.593,68	103.012,31	2.745.581,37
34 Sonstige Investitionszuschüsse (erhaltene Kapitaltransfers)	Gruppen 304 bis 308	206.973,92	157.125,97	49.847,95
39 Summe 3 (Vermögensgebarung mit Kapitaltransfer ohne Finanztransaktionen)		3.055.567,60	260.138,28	2.795.429,32
Vermögensgebarung und Kapitaltransfers ohne Finanztransaktionen				
40 Erwerb von unbeweglichem Vermögen	Unterklassen 00, 01 und 05; Gruppen 060, 061 und 063	5.101.783,09	671.730,16	4.430.052,93
41 Erwerb von beweglichem Vermögen, Aktivierte Vorräte	Unterklassen 02 bis 04; Gruppe 062; Gruppen 100, 113, 120, 150, 159, 170 und 175	441.633,17	6.000,25	435.632,92
42 Erwerb von immateriellen Vermögenswerten	Unterklasse 07	15.201,06	0,00	15.201,06
43 Kapitaltransfers an Träger des öffentlichen Rechts	Gruppen 130 und 135; Gruppen 770 bis 774	186.201,42	14.630,72	171.570,70
44 Sonstige Kapitaltransfers	Gruppen 775 bis 779, 785 und 786	6.009,26	0,00	6.009,26
49 Summe 4 (Vermögensgebarung und Kapitaltransfer ohne Finanztransaktionen)		5.750.828,00	692.361,13	5.058.466,87
92 SALDO 2: Saldo der Vermögensgebarung ohne Finanztransaktionen	Summe 3 minus Summe 4	-2.695.260,40	-432.222,85	-2.263.037,55

Bezeichnung	Zuordnung der Gruppen der Finanzierungsrechnung	nur A 85 - 89
Einzahlungen aus Finanztransaktionen		
50 Veräußerung von Beteiligungen und Wertpapieren	Unterklasse 08; Gruppen 223 und 224	0,00
51 Entnahmen aus Zahlungsmittelreserven	Gruppen 293, 294 und 295	0,00
52 Einzahlungen aus der Rückzahlung von Darlehen an Träger des öffentlichen Rechts	Gruppen 240 bis 244	0,00
53 Einzahlungen aus der Rückzahlung von Darlehen an andere und von Bezugsvorschüssen	Gruppen 245 bis 249 und 273	0,00
54 Aufnahme von Finanzschulden von Trägern des öffentlichen Rechts	Gruppen 340 bis 344, 350 bis 354	13.394,26
55 Aufnahme von Finanzschulden von anderen	Unterklasse 32; Gruppen 345 bis 349, 355 bis 357	250.000,00
58 Ausgleichszahlungen aus Finanzderivaten	Gruppen 821 und 826	0,00
59 Summe 5 (Einzahlungen aus Finanztransaktionen)		263.394,26
Auszahlungen aus Finanztransaktionen		
60 Erwerb von Beteiligungen und Wertpapieren	Unterklasse 08; Gruppen 223 und 224	0,00
61 Zuführung an Zahlungsmittelreserven	Gruppen 293, 294 und 295	0,00
62 Gewährung von Darlehen an Träger des öffentlichen Rechts	Gruppen 240 bis 244	0,00
63 Gewährung von Darlehen an andere und von Bezugsvorschüssen	Gruppen 245 bis 249 und 273	0,00
64 Rückzahlung von Finanzschulden bei Trägern des öffentlichen Rechts	Gruppen 340 bis 344, 350 bis 354	579,39
65 Rückzahlung von Finanzschulden bei anderen	Unterklasse 32; Gruppen 345 bis 349, 355 bis 357	921.612,86
68 Ausgleichszahlungen aus Finanzderivaten	Gruppen 652, 655 und 658	0,00
69 Summe 6 (Auszahlungen aus Finanztransaktionen)		922.192,25
93 SALDO 3: Saldo der Finanztransaktionen	Summe 5 minus Summe 6	-658.797,99
94 SALDO 4:	Summe der Salden 1, 2 und 3	63.741,50
II. Ableitung des Finanzierungssaldos		
70 Jahresergebnis Haushalt ohne A 85 - 89 und ohne Finanztransaktionen	Saldo 1 plus Saldo 2	-1.082.695,64
71 Überrechnung Jahresergebnis A 85 - 89	Saldo 4 der Spalte "nur A 85 - 89"	63.741,50
95 Finanzierungssaldo ('vorläufiges Maastricht-Ergebnis')		-1.018.954,14

Nachweis über Transferzahlungen (Anlage 6a)

Haushaltskonto	Bezeichnung Ansatz	Bezeichnung Post	Summe Einzahlungen	Summe Auszahlungen
Transferzahlungen von/an Bund, Bundesfonds, Bundeskammern				
Gesamtsumme Transferzahlungen von/an Bund, Bundesfonds, Bundeskammern			16.906.567,95	113.408,00
Summe Kapitaltransfers			0,00	0,00
Summe Laufende Transfers			16.906.567,95	113.408,00
2/232000+860000	Schülerbetreuung	Laufende Transferzahlungen vom Bund (Schülerfreifahrten)	28.132,20	
2/441900+860001	Corona-Krise 2020	Bundeszweckzuschuss für eine kommunale Impfkampagne	113.408,00	
2/782010+860000	Regionalmanagement und EU	Transfers von Bund, Bundesfonds und Bundeskammern	2.688,00	
2/850000+860000	Betriebe der Wasserversorgung	Laufende Transferzahlungen von Bund und Bundesfonds	103.225,23	
2/851100+860000	Betriebe der Abwasserbeseitigung (Oberflächenwasserkanal St. Martin)	Kapitaltransferzahlungen von Bund und Bundesfonds	3.602,23	
2/925000+859000	Ertragsanteile an gemeinschaftlichen Bundesabgaben	Ertragsanteile ohne Spielbankabgabe	16.468.051,29	
2/941000+860100	Sonstige Finanzaufweisungen nach dem FAG	Finanzaufweisung gem. § 24 FAG.	74.053,00	
2/945000+860000	Sonstige Zuschüsse des Bundes	Transfers von Bund, Bundesfonds und Bundeskammern	113.408,00	
1/441900-750000	Corona-Krise 2020	Transfers an Bund, Bundesfonds und Bundeskammern		113.408,00

Haushaltskonto	Bezeichnung Ansatz	Bezeichnung Post	Summe Einzahlungen	Summe Auszahlungen
Transferzahlungen von/an Länder, Landesfonds, Landeskammern				
Gesamtsumme Transferzahlungen von/an Länder, Landesfonds, Landeskammern			3.936.695,62	10.524.603,84
Summe Kapitaltransfers			2.227.771,21	171.570,70
Summe Laufende Transfers			1.708.924,41	10.353.033,14
2/010000+861000	Zentralamt	Laufende Transferzahlungen von Ländern und Landesfonds	1.802,58	
2/012000+861100	Hilfsamt	Transfers von Ländern - Bedarfszuweisungsmittel im Rahmen für operative Gebarung	40.000,00	
2/016000+861000	Elektronische Datenverarbeitung	Transfers von Ländern, Landesfonds und Landeskammern	703,34	
2/030000+861000	Bauamt	Transfers von Ländern, Landesfonds und Landeskammern	2.408,18	
2/030000+861100	Bauamt	Laufende Transferzahlungen von Ländern und Landesfonds	25.000,00	
2/163200+861000	Freiwillige Feuerwehr St. Ulrich	Transfers von Ländern, Landesfonds und Landeskammern	368,12	
2/163400+861000	Freiwillige Feuerwehr St. Martin	Transfers von Ländern, Landesfonds und Landeskammern	638,80	
2/163800+861000	Feuerwehren (gemeinsamer Ankauf)	Transferzahlungen von Ländern und Landesfonds (KLFV)	1.710,00	
2/210000+861000	Allg. bild. Pflichtschulen (gem. Kosten)	Transfers von Ländern, Landesfonds und Landeskammern	1.033,89	
2/211200+861000	Volksschule Feldkirchen (Schulzentrum)	Laufende Transferzahlungen von Ländern und Landesfonds	137.405,00	
2/211300+861000	Volksschule St. Ulrich	Laufende Transferzahlungen von Ländern und Landesfonds	23.000,00	
2/211400+861000	Volksschule St. Martin	Laufende Transferzahlungen von Ländern und Landesfonds	11.500,00	
2/211500+301200	Volksschule Glanhofen	Kapitaltransfers von Ländern, Landesfonds und Landeskammern	15.000,00	
2/211500+861000	Volksschule Glanhofen	Laufende Transferzahlungen von Ländern und Landesfonds	23.000,00	
2/240300+301000	Antoniuskindergarten	Kapitaltransfers von Ländern, Landesfonds und Landeskammern	12.771,21	
2/240300+861000	Antoniuskindergarten	Transfers von Ländern, Landesfonds und Landeskammern	9.366,79	
2/263000+861000	Sporthalle Feldkirchen	Transfers von Ländern, Landesfonds und Landeskammern	4.000,00	
2/320000+861000	Musikschule	Transfers von Ländern, Landesfonds und Landeskammern	372,12	
2/360000+861100	Heimatismuseen	Transfers von Ländern, Landesfonds und Landeskammern - Bedarfszuweisungsmittel operative Gebarung	10.000,00	
2/381000+861100	Maßnahmen der Kulturpflege	Transfers von Ländern, Landesfonds und Landeskammern - BZ operative Gebarung	500,00	
2/390000+861100	Kirchliche Angelegenheiten	Laufende Transferzahlungen von Ländern und Landesfonds	2.000,00	
2/411000+828000	Maßnahmen der allgem. Sozialhilfe	Rückersätze von Aufwendungen (allgem. Sozialhilfe)	279.483,68	
2/411000+861400	Maßnahmen der allgem. Sozialhilfe	Transfers von Ländern, Landesfonds und Landeskammern - Ktn. Zuschlagabgabengesetz - Gutschrift	22.030,89	
2/520000+861000	Natur- und Landschaftsschutz	Laufende Transferzahlungen von Ländern und Landesfonds	677,00	
2/600000+861000	Straßenverwaltung	Transfers von Ländern, Landesfonds und Landeskammern	548,76	
2/612000+861020	Gemeindestraßen	Laufende Transferzahl. von Ländern u. Landesfonds (Modell Kärnten)	37.001,00	
2/612000+861100	Gemeindestraßen	Transfers von Ländern, Landesfonds und Landeskammern - Bedarfszuweisungsmittel operative Gebarung	342.130,46	
2/770000+861000	Einrichtung zur Förderung des Fremdenverkehrs	Transfers von Ländern, Landesfonds und Landeskammern	2.524,77	
2/771000+861100	Maßnahmen zur Förderung des Fremdenverkehrs	Transfers von Ländern, Landesfonds und Landeskammern	500,00	
2/782010+861000	Regionalmanagement und EU	Transfers von Ländern, Landesfonds und Landeskammern	75.000,00	
2/820000+861000	Wirtschaftshof	Laufende Transferzahlungen von Ländern und Landesfonds	3.439,52	

Haushaltskonto	Bezeichnung Ansatz	Bezeichnung Post	Summe Einzahlungen	Summe Auszahlungen
Transferzahlungen von/an Länder, Landesfonds, Landeskammern				
Gesamtsumme Transferzahlungen von/an Länder, Landesfonds, Landeskammern			3.936.695,62	10.524.603,84
Summe Kapitaltransfers			2.227.771,21	171.570,70
Summe Laufende Transfers			1.708.924,41	10.353.033,14
2/850000+861000	Betriebe der Wasserversorgung	Laufende Transferzahlungen von Ländern und Landesfonds	1.667,88	
2/941000+860200	Sonstige Finanzzuweisungen nach dem FAG	Laufende Transferzahlungen v. Bund u. Bundesfonds (FK-Ausgleich Städte)	69.904,00	
2/941000+860300	Sonstige Finanzzuweisungen nach dem FAG	Finanzzuweisung gem. § 23 FAG	22.082,00	
2/945000+860400	Sonstige Zuschüsse des Bundes	Transfers von Bund, Bundesfonds und Landeskammern - Zuschuss Bundespflegefonds	557.125,63	
6/240301+301200	Ankauf Antoniusheim	Kapitaltransfers von Ländern, Landesfonds und Landeskammern - BZ außerhalb des Rahmens	1.000.000,00	
6/240301+301300	Ankauf Antoniusheim	Kapitaltransfers von Ländern, Landesfonds und Landeskammern - Schulbaufonds Direktbeitrag	1.200.000,00	
1/163000-751200	Freiwillige Feuerwehr Feldkirchen	Stützpunktfeuerwehr		3.001,95
1/210000-751300	Allg. bild. Pflichtschulen (gem. Kosten)	Beitrag Sonderpädagogisches Zentrum		1.429,95
1/210000-751400	Allg. bild. Pflichtschulen (gem. Kosten)	Beitrag Landesbildstelle		1.246,00
1/220000-751500	Berufsbildende Pflichtschulen	Schulerhaltungsbeiträge Berufsschulen		211.422,99
1/249000-751900	Vorschul.Erziehung; Sonst.Einricht. u. Maßnahmen	Umlage Kinderbetreuungseinrichtungen		470.028,15
1/411000-751600	Maßnahmen der allgem. Sozialhilfe	Sozialhilfe Kopfquote		5.509.755,63
1/510000-751110	Medizinische Bereichsversorgung (Sp rengelarzt)	Transferzahlung gem. Sprengelärztegesetz		37.479,17
1/530000-751140	Rettungsdienste	Rettungsbeitrag		169.478,08
1/560000-751120	Betriebsabgangsdeckung Krankenanstalten	Abgangsdeckung Krankenanstalten		2.731.585,10
1/633000-771000	Wildbachverbauung	Kapitaltransferzahlungen an Länder, Landesfonds u.Landeskammern		68.984,00
1/639000-771000	Schutzwasserbau, Sonstige Einrichtungen u. Maßnahmen	Kapitaltransferzahlungen an Länder, Landesfonds u.Landeskammern		60.865,19
1/930000-751130	Landesumlage	Landesumlage		1.217.606,12
5/612330-771000	Radwegenetz Feldkirchen	Kapitaltransfers an Länder, Landesfonds und Landeskammern		41.721,51

Haushaltskonto	Bezeichnung Ansatz	Bezeichnung Post	Summe Einzahlungen	Summe Auszahlungen
Transferzahlungen von/an Gemeinden, Gemeindeverbände, Gemeindefonds				
Gesamtsumme Transferzahlungen von/an Gemeinden, Gemeindeverbände, Gemeindefonds			17.312,20	2.917.254,00
Summe Kapitaltransfers			0,00	0,00
Summe Laufende Transfers			17.312,20	2.917.254,00
2/262100+862000	Sportplatz (Schulhausgasse)	Lfd.Transferzahl.v.Gden,Gde-Verb.u. -fonds (SGV f.Instandh. Sportplatz)	17.106,81	
2/842000+862000	Waldbesitz Gemeindegewald	Laufende Transferzahlungen von Gemeinden, Gemeindeverb. und -fonds	205,39	
1/000000-752400	Gewählte Gemeindeorgane	Beitrag an den Pensionsfonds der Gemeinden		47.631,67
1/012000-752000	Hilfsamt	Transfers an Gemeinden, Gemeindeverbände (ohne marktbestimmte Tätigkeit) und Gemeindefonds		40.000,00
1/080000-752500	Pensionen	Beitrag an den Pensionsfonds der Gemeinden		1.523.842,50
1/163800-752000	Feuerwehren (gemeinsamer Ankauf)	Lfd.Transferz.a.Gden.,Gdeverb. u. -fonds (KLFV-Organisationsbeitr.)		2.001,30
1/210000-752200	Allg. bild. Pflichtschulen (gem. Kosten)	Umlage Schulgemeindegewald		759.147,92
1/320000-752100	Musikschule	Schülerhaltungsbeiträge		524,60
1/411000-752300	Maßnahmen der allgem. Sozialhilfe	Transfers an Gemeinden, Gemeindeverbände (ohne marktbestimmte Tätigkeit) und Gemeindefonds - Umlage Sozialhilfeverband		89.609,89
1/852000-752000	Betriebe der Abfallwirtschaft	Lfd.Transferz. a. Gden, Gdeverb. u. -fonds (Abfallbeseitigungsverband)		454.496,12
Transferzahlungen von/an Sozialversicherungsträger				
Gesamtsumme Transferzahlungen von/an Sozialversicherungsträger			0,00	0,00
Summe Kapitaltransfers			0,00	0,00
Summe Laufende Transfers			0,00	0,00

Haushaltskonto	Bezeichnung Ansatz	Bezeichnung Post	Summe Einzahlungen	Summe Auszahlungen
Transferzahlungen von/an sonst. Träger des öffentlichen Rechts				
Gesamtsumme Transferzahlungen von/an sonst. Träger des öffentlichen Rechts			91.698,57	2.674.800,01
Summe Kapitaltransfers			0,00	14.630,72
Summe Laufende Transfers			91.698,57	2.660.169,29
2/029000+864010	Amtsgebäude	Laufende Transferzahlungen v.sonst. Trägern d. öffentlichen Rechts	599,34	
2/030000+864010	Bauamt	Laufende Transferzahlungen v.sonst. Trägern d. öffentlichen Rechts	59.157,90	
2/211200+864010	Volksschule Feldkirchen (Schulzentrum)	Laufende Transferzahlungen v.sonst. Trägern d. öffentlichen Rechts	7.925,97	
2/820000+864010	Wirtschaftshof	Laufende Transferzahlungen v.sonst. Trägern d. öffentlichen Rechts	14.676,78	
2/850000+864010	Betriebe der Wasserversorgung	Laufende Transferzahlungen v.sonst. Trägern d. öffentlichen Rechts	9.338,58	
1/016000-754300	Elektronische Datenverarbeitung	Kostenersatz CNC-Behördennetzwerk		6.486,96
1/091000-754200	Personalausbildung und Personalfortbildung	Beitrag Verwaltungsakademie		3.180,00
1/210000-754100	Allg. bild. Pflichtschulen (gem. Kosten)	Beitrag an den Ktn. Schulbaufonds		259.979,02
1/690000-754500	Verkehr, Sonstiges (Verkehrsverbund)	Beitrag Verkehrsverbund		224.980,00
1/742000-754600	Produktionsförderung (Tier- und Pfl anenzucht)	lfd.Transferzlg.a.sonst.Träg.öff.R. (künstl.Besamung-Gemeindeanteil)		1.080,00
1/851000-720000	Betriebe der Abwasserbeseitigung	Kostenbeiträge/-ersätze für Leistungen (Kanalgebühren)		1.930.970,02
1/851000-720010	Betriebe der Abwasserbeseitigung	Kostenbeiträge/-ersätze für Leistungen (Kanalgebühren Niederschlagswässer)		92.597,97
1/851000-720020	Betriebe der Abwasserbeseitigung	Kostenbeiträge/-ersätze für Leistungen (Anschlussbeiträge)		140.895,32
1/851100-774000	Betriebe der Abwasserbeseitigung (Oberflächenwasserkanal St. Martin)	Kapitaltransfers an sonstige Träger des öffentlichen Rechts		14.630,72
Gesamtsumme			20.952.274,34	16.230.065,85

Nachweis über Haushaltsrücklagen und
Zahlungsmittelreserven (Anlage 6b)

Haushaltsrücklagen		Rücklagenstand			Rücklagenstand	Zahlungsmittelreserven		
Nr.	Verwendungszweck	31.12.2022	Zuführungen	Entnahmen	31.12.2023	31.12.2022	31.12.2023	Konto-/Sparbuchnummer
8/9990934/00001	Rücklage Wohn- und Geschäftsgebäude	0,00			0,00			
8/9990934/00002	Rücklage Förderung des Fremdenverkehrs	0,00			0,00			
8/9990934/00003	Rücklage Wirtschaftshof	0,00	0,02		0,02	18.892,26	0,02	ZW RL1 294001 AT55 2070 2000 0004 8793
8/9990934/00006	Rücklage Betriebe d. Abwasserbeseitigung Oberflächenwässer St. Martin	0,00			0,00			
8/9990934/00007	Rücklage Betriebe der Abfallwirtschaft	275.164,37	43.298,29		318.462,66	117.284,92	609.170,07	ZW RL3 294003 AT32 2070 2000 0004 8819
8/9990934/00008	Rücklage Förderung der Abwasserbeiseitigung	14.996,37	22.140,69		37.137,06		15.094,87	ZW RL6 294005 AT51 2070 2000 0000 5215
8/9990934/00009	Rücklage Betriebe der Wasserversorgung	0,00	0,33		0,33	278.872,26	0,33	ZW RL2 294002 AT33 2070 2000 0004 8801
	Zweckgebundene Haushaltsrücklagen	290.160,74	65.439,33	0,00	355.600,07	415.049,44	624.265,29	
8/9990935/00001	allgemeine Rücklage	1.200.001,18	458.007,73		1.658.008,91	200.001,18	1.658.008,91	ZW RL4 295001 AT85 2070 2000 0004 8835
8/9990935/00002	Schulstandortsicherungsrücklage	223.256,15	1.477,99		224.734,14	223.256,15	224.734,14	ZW RL5 294004 AT10 2070 2000 0004 8827
	Allgemeine Haushaltsrücklagen	1.423.257,33	459.485,72	0,00	1.882.743,05	423.257,33	1.882.743,05	
8/9990940/00001	Neubewertungsrücklage Beteiligung Tourismusregion Nockberge GmbH	0,00			0,00			
8/9990940/00002	Neubewertungsrücklage Feldkirchner Infrastruktur GesmbH	0,00			0,00			
	Neubewertungsrücklagen	0,00	0,00	0,00	0,00			
	Gesamtsummen	1.713.418,07	524.925,05	0,00	2.238.343,12	838.306,77	2.507.008,34	

Einzelnachweis über Finanzschulden und Schuldendienst
(Anlage 6c)

Kontonummer Darlehensnr.	Ansatz	Darlehensgeber/Staat Aktenzahl	Verwendungszweck Genehmigungsdatum/-vermerk	Beschluss- Datum	Zinssatz	Währung	Laufzeit Zinsindikator
1. Darlehen für Investitionszwecke							
1.1. ... von Trägern des öffentlichen Rechts							
1.1.1. ... von Bund, Bundesfonds, Bundeskammern							
1.1.2. ... von Ländern, Landesfonds, Landeskammern							
27077 4	853000	Land Kärnten (Hypo Alpe-Adria-Bank AG)/AT 836416015	Gde-Wohnungen Glanhofen 36, EZ.80 KG.Glanhofen 17.10.1960/3-Gem-W-94/3/60	11.10.1960 Betriebe Wohngebäude (Abre-Pflicht MRG)	1,000%	EUR	01.01.1961 - nieder verzin:31.12.2030
33405 47	850000	Amt der Kärntner Landesregierung Abt.18, Wa.Wirtsch./A1 18W-312/3/01	Landesdarlehen, WVA Feldkirchen, BA 02, Landesförderung	19.04.2001 Betriebe der Wasserversorgung	1,000%	EUR	01.01.2026 - nieder verzin:31.12.2035
33405 48	850000	Amt der Kärntner Landesregierung Abt.18, Wa.Wirtsch./A1 18W-312/5/02	Landesdarlehen, WVA Feldkirchen, BA 03, Landesförderung 10.07.2002	10.12.2002 Betriebe der Wasserversorgung	1,000%	EUR	01.01.2029 - nieder verzin:31.12.2038
33405 49	850000	Amt der Kärntner Landesregierung Abt.18, Wa.Wirtsch./A1 18W-312/5/05	Landesdarlehen, WVA Feldkirchen, BA 04.1, Landesförderung 05.05.2003	03.07.2003 Betriebe der Wasserversorgung	1,000%	EUR	01.01.2030 - nieder verzin:31.12.2039
33405 50	850000	Amt der Kärntner Landesregierung Abt.18, Wa.Wirtsch./A1 18W-312/1/04	Landesdarlehen, WVA Feldkirchen, BA 06.1, Landesförderung 08.01.2004	27.05.2004 Betriebe der Wasserversorgung	1,000%	EUR	01.01.2030 - nieder verzin:31.12.2039
33405 51	850000	Amt der Kärntner Landesregierung Abt.18, Wa.Wirtsch./A1 K-WWF-312/10/2006	Landesdarlehen, WVA Feldkirchen, BA 06 30.11.2005	21.12.2005 Betriebe der Wasserversorgung	1,000%	EUR	01.01.2030 - nieder verzin:31.12.2039
33405 52	850000	Amt der Kärntner Landesregierung Abt.18, Wa.Wirtsch./A1 K-WWF-312/6/2007	Landesdarlehen, WVA Feldkirchen, BA 07 02.10.2007	17.12.2007 Betriebe der Wasserversorgung	1,000%	EUR	01.01.2033 - nieder verzin:31.12.2042
33405 53	850000	Amt der Kärntner Landesregierung Abt.18, Wa.Wirtsch./A1 K-WWF-312/29/2009	Landesdarlehen, WVA Feldkirchen, BA 08 27.03.2009	Betriebe der Wasserversorgung	1,000%	EUR	01.01.2034 - nieder verzin:31.12.2043
33405 54	850000	Amt der Kärntner Landesregierung Abt.18, Wa.Wirtsch./A1 K-WWF-312/3/2010	Landesdarlehen, WVA Feldkirchen, BA 09	Betriebe der Wasserversorgung	1,000%	EUR	01.01.2035 - nieder verzin:31.12.2044
35128 70	612000	Kärntner Regionalfonds Amt d. Ktn.Ld.Reg./AT	Krankenhauszufahrt Waiern	Gemeindestraßen	2,000%	EUR	01.01.2014 - nieder verzin:31.12.2025
35128 71	612000	Kärntner Regionalfonds Amt d. Ktn.Ld.Reg./AT	Kreisverkehr Milesi, Ausbau Gurktaler Straße, Abbruch Dulle u. Grundankäufe	Gemeindestraßen	2,000%	EUR	01.01.2014 - normal verzir31.12.2023

Kontonummer Darlehensnr.	Darlehenshöhe Gesamt	Buchwert 31.12.2022	Zugang	Tilgung	Zinsen	Summe Schuldendienst	Schuldendienst- ersätze	Buchwert 31.12.2023	Kursgewinn/ -verlust	Buchwert inkl. KG/KV	Netto Schuldendienst
27077 4	30.885,95	4.266,42		579,39	38,33	617,72		3.687,03		3.687,03	617,72
33405 47	116.469,15	116.469,15						116.469,15		116.469,15	
33405 48	272.529,00	272.529,00						272.529,00		272.529,00	
33405 49	313.581,00	313.581,00						313.581,00		313.581,00	
33405 50	65.360,00	65.360,00						65.360,00		65.360,00	
33405 51	669.922,04	609.488,95	6.094,89		6.094,89	6.094,89		615.583,84		615.583,84	6.094,89
33405 52	666.775,19	597.646,42	5.976,46		5.976,46	5.976,46		603.622,88		603.622,88	5.976,46
33405 53	26.372,45	23.404,21	234,04		234,04	234,04		23.638,25		23.638,25	234,04
33405 54	123.617,42	108.887,53	1.088,87		1.088,87	1.088,87		109.976,40		109.976,40	1.088,87
35128 70	614.000,00	122.063,02		80.978,59	2.441,26	83.419,85		41.084,43		41.084,43	83.419,85
35128 71	590.000,00	78.897,04		78.897,04	1.577,94	80.474,98					80.474,98

Kontonummer Darlehensnr.	Ansatz	Darlehensgeber/Staat Aktanzahl	Verwendungszweck Genehmigungsdatum/-vermerk	Beschluss- Datum	Zinssatz Zinsindikator	Währung	Laufzeit
35128	612000	Kärntner Regionalfonds Amt d. Ktn.Ld.Reg./AT	Stadtentwicklung und Verkehrs, erschließung Feldkirchen NORD		1,000%	EUR	01.01.2017 -
72				Gemeindestraßen			normal verzir 31.12.2025
35128	240300	Kärntner Regionalfonds Amt d. Ktn.Ld.Reg./AT	Ankauf Antonius-Kindergarten	13.04.2023	0,300%	EUR	20.04.2023 -
73		03-FE2-8/43-2023	24.04.2023/03-FE2-8/43-2023 (005/2023)	Ankauf Antonius- Kindergarten		FIX verzinst	30.06.2031
1.1.3. ... von Gemeinden, Gemeindeverbänden, Gemeindefonds							
1.1.4. ... von Sozialversicherungsträgern							
1.1.5. ... von sonstigen Trägern des öffentlichen Rechts							
1.2. ... von Beteiligungen der Gebietskörperschaft (ohne Finanzunternehmen)							
1.3. ... von Unternehmen (ohne Beteiligungen und ohne Finanzunternehmen)							
1.4. ... von Finanzunternehmen							
1.4.1. ... von Finanzunternehmen im Inland							
27078	850000	Sparkasse Feldkirchen/Kärnten/AT	Wasserversorgungsanlage, BA 09 Instandhaltung u., Wasseraufschl. 2009	15.07.2010	0,550%	EUR	01.01.2010 -
59		0062-000559		Betriebe der Wasserversorgung		euribor3m	31.12.2035
27078	850000	Sparkasse Feldkirchen/Kärnten/AT	Ausgleich WVA-Abgang	26.11.2013	0,550%	EUR	01.01.2013 -
80		0062-000633	16.12.2013/3-FE 2-325/1-2013	Betriebe der Wasserversorgung		euribor6m	31.12.2038
27078	850000	Sparkasse Feldkirchen/Kärnten/AT	Ausgleich WVA-Abgang	26.11.2013	0,550%	EUR	01.01.2013 -
80		0062-000633	16.12.2013/3-FE 2-325/1-2013	Betriebe der Wasserversorgung		euribor6m	31.12.2038
27078	850000	Sparkasse Feldkirchen/Kärnten/AT	Ausgleich WVA-Abgang	26.11.2013	0,550%	EUR	01.01.2013 -
80		0062-000633	16.12.2013/3-FE 2-325/1-2013	Betriebe der Wasserversorgung		euribor6m	31.12.2038
27078	850000	Sparkasse Feldkirchen/Kärnten/AT	Ausgleich WVA-Abgang	26.11.2013	0,550%	EUR	01.01.2013 -
80		0062-000633	16.12.2013/3-FE 2-325/1-2013	Betriebe der Wasserversorgung		euribor6m	31.12.2038
27078	850000	Sparkasse Feldkirchen/Kärnten/AT	Wasserversorgungsanlage BA 12.2.	29.06.2023	0,250%	EUR	30.06.2024 -
82		117/00007-564180	06.07.2023/03-FE2-8/45-2023 (002/2023)	Betriebe der Wasserversorgung		euribor6m	30.06.2049
27079	850000	Raiffeisen-Bezirksbank St.Veit/Feldkirchen/AT	BA10-Digitaler Leitungskataster	12.11.2015	0,737%	EUR	01.01.2015 -
90		AT57 3947 5000 2033 2458	03.12.2015/03-FE2-359/2-2015	Betriebe der Wasserversorgung		euribor6m	31.12.2040

Kontonummer Darlehensnr.	Darlehenshöhe Gesamt	Buchwert 31.12.2022	Zugang	Tilgung	Zinsen	Summe Schuldendienst	Schuldendienst- ersätze	Buchwert 31.12.2023	Kursgewinn/ -verlust	Buchwert inkl. KG/KV	Netto Schuldendienst
35128	867.000,00	368.720,86		109.593,91	5.530,81	115.124,72		259.126,95		259.126,95	115.124,72
72											
35128	500.000,00		500.000,00					500.000,00		500.000,00	
73											
27078	600.000,00	319.043,48		23.742,00	1.723,36	25.465,36		295.301,48		295.301,48	25.465,36
59											
27078	275.100,00	182.141,26		10.949,12	991,04	11.940,16		171.192,14		171.192,14	11.940,16
80	1.400.000,00										
27078	88.060,00	58.303,95		3.504,83	317,23	3.822,06		54.799,12		54.799,12	3.822,06
80	1.400.000,00										
27078	724.640,00	479.765,60		28.841,04	2.610,50	31.451,54		450.924,56		450.924,56	31.451,54
80	1.400.000,00										
27078	312.200,00	206.700,58		12.425,72	1.124,70	13.550,42		194.274,86		194.274,86	13.550,42
80	1.400.000,00										
27078	500.000,00		250.000,00					250.000,00		250.000,00	
82											
27079	235.500,00	173.853,52		6.791,88	6.826,12	13.618,00		167.061,64		167.061,64	13.618,00
90											

Kontonummer Darlehensnr.	Ansatz	Darlehensgeber/Staat Aktanzahl	Verwendungszweck Genehmigungsdatum/-vermerk	Beschluss- Datum	Zinssatz	Währung	Laufzeit
					Zinsindikator		
27079 91	850000	Raiffeisen-Bezirksbank St.Veit/Feldkirchen/AT AT20 3947 5000 2033 8653	Wasserleitungsbau 2021-2022 BA12.1 u. BA 13.2 20.07.2021/03-FE2-8/36-2021	17.06.2021 Wasserleitungsbau 2021- 2022 BA12.1 u. BA 13.2	0,240%	EUR	31.12.2021 - 30.06.2046
30636 41	850000	Bank Austria Creditanstalt/AT 53000054121	Wasserversorgungsanlage, BA 01	10.12.2002 Betriebe der Wasserversorgung	0,900%	EUR	01.01.2002 - 31.12.2027
30636 42	850000	Bank Austria Creditanstalt/AT 53000054147	Wasserversorgungsanlage, BA 02	10.12.2002 Betriebe der Wasserversorgung	0,900%	EUR	01.01.2002 - 31.12.2027
30636 43	850000	Bank Austria Creditanstalt/AT 53000054154	Wasserversorgungsanlage, BA 03	10.12.2002 Betriebe der Wasserversorgung	0,900%	EUR	01.01.2002 - 31.12.2027
30636 44	850000	Bank Austria Creditanstalt/AT 53000054162	Wasserversorgungsanlage, BA 04/01	10.12.2002 Betriebe der Wasserversorgung	0,900%	EUR	01.01.2002 - 31.12.2027
30636 45	850000	Bank Austria Creditanstalt/AT 53000054188	Wasserversorgungsanlage, BA 05	10.12.2002 Betriebe der Wasserversorgung	0,900%	EUR	01.01.2002 - 31.12.2027
30636 46	850000	Bank Austria Creditanstalt/AT 53000173137	Wasserversorgungsanlage, BA 06 16.12.2003/3-FE 2-70/2-2003	27.11.2003 Betriebe der Wasserversorgung	3,790%	EUR	01.01.2003 - 31.12.2028
30636 57	850000	Bank Austria Creditanstalt/AT 53948021463	Wasserversorgungsanlage, BA 07 02.08.2006/3-FE 2-85/1-2006	01.12.2005 Betriebe der Wasserversorgung	3,790%	EUR	01.01.2006 - 31.12.2031
30636 81	850000	Bank Austria Creditanstalt/AT 10020322029	WVA BA 13 - Feldkirchen Nord 18.05.2017/03-FE2-8/3-2016 (005/2017)	27.04.2017 WVA BA 13 - Feldkirchen Nord	1,790%	EUR	09.06.2017 - 30.06.2042
34385 58	850000	BAWAG P.S.K. /AT 00540-036-926	Ausgleich Gebührenabgang, der Wasserversorgung	15.07.2010 Betriebe der Wasserversorgung	4,381%	EUR	01.01.2010 - 31.12.2035
34385 63	850000	BAWAG P.S.K. /AT 00540-018-332	Erweiterung Wasserversorg.Anlage, BA 03 02.02.2009/3-FE 2-165/1-2009	23.12.2008 Betriebe der Wasserversorgung	4,680%	EUR	01.01.2009 - 31.12.2033
34385 64	850000	BAWAG P.S.K. /AT 00540-018-332	Erweiterung Wasserversorg.Anlage, BA 04/1 02.02.2009/3-FE 2-165/1-2009	23.12.2008 Betriebe der Wasserversorgung	4,680%	EUR	01.01.2009 - 31.12.2033
34385 65	850000	BAWAG P.S.K. /AT 00540-018-332	Erweiterung Wasserversorg.Anlage, BA 05 02.02.2009/3-FE 2-165/1-2009	23.12.2008 Betriebe der Wasserversorgung	4,680%	EUR	01.01.2009 - 31.12.2033

Kontonummer Darlehensnr.	Darlehenshöhe Gesamt	Buchwert 31.12.2022	Zugang	Tilgung	Zinsen	Summe Schuldendienst	Schuldendienst- ersätze	Buchwert 31.12.2023	Kursgewinn/ -verlust	Buchwert inkl. KG/KV	Netto Schuldendienst
27079 91	994.000,00	935.553,58		25.955,18	33.334,82	59.290,00		909.598,40		909.598,40	59.290,00
30636 41	1.536.000,00	330.375,18		53.821,39	2.891,11	56.712,50		276.553,79		276.553,79	56.712,50
30636 42	1.434.000,00	353.843,95		57.644,68	3.096,48	60.741,16		296.199,27		296.199,27	60.741,16
30636 43	2.016.000,00	469.462,14		92.198,40	4.072,20	96.270,60		377.263,74		377.263,74	96.270,60
30636 44	2.352.000,00	699.070,00		104.883,73	6.138,21	111.021,94		594.186,27		594.186,27	111.021,94
30636 45	960.000,00	305.612,06		42.479,04	2.691,18	45.170,22		263.133,02		263.133,02	45.170,22
30636 46	3.960.000,00	1.622.589,94		147.669,40	52.989,85	200.659,25		1.474.920,54		1.474.920,54	200.659,25
30636 57	4.080.000,00	1.947.600,22		139.778,27	67.946,85	207.725,12		1.807.821,95		1.807.821,95	207.725,12
30636 81	1.060.000,00	866.119,04		37.392,16	15.548,00	52.940,16		828.726,88		828.726,88	52.940,16
34385 58	2.600.000,00	1.393.753,85		84.356,71	53.433,16	137.789,87		1.309.397,14		1.309.397,14	137.789,87
34385 63	318.800,00	148.690,04		10.920,36	6.020,94	16.941,30		137.769,68		137.769,68	16.941,30
34385 64	33.700,00	15.716,99		1.154,38	636,46	1.790,84		14.562,61		14.562,61	1.790,84
34385 65	442.000,00	206.148,38		15.140,53	8.347,72	23.488,25		191.007,85		191.007,85	23.488,25

Kontonummer Darlehensnr.	Ansatz	Darlehensgeber/Staat Aktenzahl	Verwendungszweck Genehmigungsdatum/-vermerk	Beschluss- Datum	Zinssatz Zinsindikator	Währung	Laufzeit
34385 66	850000	BAWAG P.S.K. /AT 00540-018-332	Erweiterung Wasserversorg.Anlage, BA 06 02.02.2009/3-FE 2-165/1-2009	23.12.2008 Betriebe der Wasserversorgung	4,680% euribor6m	EUR	01.01.2009 - 31.12.2033

1.4.2. ... von Finanzunternehmen im Ausland

1.5. ... von Sonstigen

Zwischensumme

2. Finanzschulden für den laufenden Aufwand

2.1. ... von Trägern des öffentlichen Rechts

2.1.1. ... von Bund, Bundesfonds, Bundeskammern

2.1.2. ... von Ländern, Landesfonds, Landeskammern

2.1.3. ... von Gemeinden, Gemeindeverbänden, Gemeindefonds

2.1.4. ... von Sozialversicherungsträgern

2.1.5. ... von sonstigen Trägern des öffentlichen Rechts

2.2. ... von Beteiligungen der Gebietskörperschaft (ohne Finanzunternehmungen)

2.3. ... von Unternehmen (ohne Beteiligungen und ohne Finanzunternehmungen)

2.4. ... von Finanzunternehmen

2.4.1. ... von Finanzunternehmen im Inland

2.4.2. ... von Finanzunternehmen im Ausland

2.5. ... von Sonstigen

Zwischensumme

SUMME (1 und 2)

Davon ohne A85-89

Davon A85-89

Kontonummer Darlehensnr.	Darlehenshöhe Gesamt	Buchwert 31.12.2022	Zugang	Tilgung	Zinsen	Summe Schuldendienst	Schuldendienst- ersätze	Buchwert 31.12.2023	Kursgewinn/ -verlust	Buchwert inkl. KG/KV	Netto Schuldendienst
34385 66	641.200,00	299.056,84		21.964,04	12.109,86	34.073,90		277.092,80		277.092,80	34.073,90
		13.694.714,20	763.394,26	1.191.661,79	305.832,39	1.497.494,18	0,00	13.266.446,67	0,00	13.266.446,67	1.497.494,18

		0,00	0,00	0,00	0,00	0,00	0,00	0,00	0,00	0,00	0,00
		13.694.714,20	763.394,26	1.191.661,79	305.832,39	1.497.494,18	0,00	13.266.446,67	0,00	13.266.446,67	1.497.494,18
		569.680,92	500.000,00	269.469,54	9.550,01	279.019,55	0,00	800.211,38	0,00	800.211,38	279.019,55
		13.125.033,28	263.394,26	922.192,25	296.282,38	1.218.474,63	0,00	12.466.235,29	0,00	12.466.235,29	1.218.474,63

Nachweis über hausinterne Vergütungen (Anlage 6f)

Gruppenebene		Erträge	Aufwendungen
0	Vertretungskörper und allgemeine Verwaltung	594.732,96	145.427,09
1	Öffentliche Ordnung und Sicherheit	0,00	10.119,96
2	Unterricht, Erziehung, Sport und Wissenschaft	6.950,65	231.673,19
3	Kunst, Kultur und Kultus	288.506,55	365.391,09
4	Soziale Wohlfahrt und Wohnbauförderung	15.000,00	523,10
5	Gesundheit	0,00	24.917,47
6	Straßen- und Wasserbau, Verkehr	0,00	754.419,16
7	Wirtschaftsförderung	65.604,21	203.582,07
8	Dienstleistungen	2.183.748,81	1.509.548,73
9	Finanzwirtschaft	121.821,76	28.618,05
Summe		3.276.364,94	3.274.219,91
Nicht voranschlagswirksame Gebarung		Mittelaufbringung	Mittelverwendung
270	Finanzamt Vorsteuerbeträge (nicht voranschlagswirksame Gebarung)	0,00	3.504,79
360	Umsatzsteuer (nicht voranschlagswirksame Gebarung)	2.330,96	0,00
Summe		2.330,96	3.504,79

Anlagenspiegel nach Ansatz (Anlage 6g)

MVAG	Ansatz	Bezeichnung	Anschaffungskosten kum. 31.12.2022	kumulierte Abschreibung	Buchwert 31.12.2022	Zugänge/ + Umbuchungen -	Abgänge/ -	Wertaufholung+/ Wertminderung-	Abschreibung	Buchwert 31.12.2023
1010	Immaterielle Vermögenswerte		32.184,51	6.068,05	26.116,46	12.596,30	0,00	0,00	2.580,07	36.132,69
	010000	Zentralamt	327,06	261,06	66,00					66,00
	013100	Kanzleiökonomat (Fotokopien)	2.604,76	0,00	2.604,76					2.604,76
	016000	Elektronische Datenverarbeitung	13.326,21	1.071,72	12.254,49	7.740,00			66,00	19.928,49
	023000	Einwohneramt	491,22	491,22						
	210000	Allg. bild. Pflichtschulen (gem. Kosten)	3.357,61	801,63	2.555,98	1.302,17			299,14	3.559,01
	211200	Volksschule Feldkirchen (Schulzentrum)	4.333,20	1.349,08	2.984,12	1.106,68			645,88	3.444,92
	211300	Volksschule St. Ulrich	1.215,66	375,35	840,31	405,13			405,13	840,31
	211400	Volksschule St. Martin	667,92	0,00	667,92					667,92
	211500	Volksschule Glanhofen	1.972,32	0,00	1.972,32	665,30			204,50	2.433,12
	211600	Volksschule Radweg	1.811,76	748,80	1.062,96	1.063,82			646,22	1.480,56
	262000	Sportplätze (im Sportzentrum)	417,60	0,00	417,60					417,60
	273000	Volksbüchereien	969,19	969,19		313,20			313,20	
	850000	Betriebe der Wasserversorgung	690,00	0,00	690,00					690,00
1021	Grundstücke, Grundstückseinrichtungen und Infrastruktur		112.711.085,74	68.094.748,47	44.616.337,27	1.565.094,50	0,00	0,00	2.383.539,73	43.797.892,04
	029000	Amtsgebäude	181.500,00	0,00	181.500,00					181.500,00
	163000	Freiwillige Feuerwehr Feldkirchen	533.350,00	0,00	533.350,00	6.820,62			206,69	539.963,93
	163200	Freiwillige Feuerwehr St. Ulrich	134.100,00	0,00	134.100,00					134.100,00
	163300	Freiwillige Feuerwehr Tschwarzen	12.600,00	0,00	12.600,00					12.600,00
	163400	Freiwillige Feuerwehr St. Martin	87.100,00	0,00	87.100,00					87.100,00
	163500	Freiwillige Feuerwehr Radweg	89.450,00	0,00	89.450,00					89.450,00
	163600	Freiwillige Feuerwehr Glanhofen	11.485,00	0,00	11.485,00					11.485,00
	163700	Freiwillige Feuerwehr Poitschach	30.350,00	0,00	30.350,00					30.350,00
	211300	Volksschule St. Ulrich	65.500,00	0,00	65.500,00					65.500,00
	211400	Volksschule St. Martin	329.069,61	4.048,04	325.021,57				2.621,96	322.399,61
	211500	Volksschule Glanhofen	767,39	81,38	686,01				23,25	662,76
	211600	Volksschule Radweg	315.550,00	0,00	315.550,00					315.550,00
	215100	Allgemeinbildende höhere Schulen (2.AHS-Zl	1.700.000,00	0,00	1.700.000,00					1.700.000,00
	240000	Kindergarten Radweg	11.500,00	0,00	11.500,00					11.500,00
	240300	Antoniuskindergarten	0,00	0,00		842.519,67				842.519,67
	240500	Kindergarten St. Ulrich	165.700,00	0,00	165.700,00					165.700,00
	262000	Sportplätze (im Sportzentrum)	690,00	0,00	690,00					690,00
	262100	Sportplatz (Schulhausgasse)	180.611,92	90,10	180.521,82	6.738,28			688,60	186.571,50
	262200	Sportplatz Oberglan	289.435,00	0,00	289.435,00					289.435,00
	262300	Sport- und Freizeitanlage Markstein	70.790,00	0,00	70.790,00					70.790,00
	262900	Sonstige Sportplätze (ab 1991)	442.509,18	2.540,05	439.969,13				1.154,93	438.814,20
	263000	Sporthalle Feldkirchen	122.000,00	0,00	122.000,00					122.000,00
	263100	Sporthalle Flurweg, Feldk.	845.055,00	0,00	845.055,00					845.055,00
	362000	Denkmalpflege	3.750,00	0,00	3.750,00					3.750,00

MVAG	Ansatz	Bezeichnung	Anschaffungskosten kum. 31.12.2022	kumulierte Abschreibung	Buchwert 31.12.2022	Zugänge/ + Umbuchungen -	Abgänge/ Wertminderung-	Wertaufholung+/ Abschreibung	Buchwert 31.12.2023	
	380000	Bamberger Amthof	613.785,00	0,00	613.785,00				613.785,00	
	380100	Kulturräume St.Nikolai 6	45.150,00	0,00	45.150,00				45.150,00	
	390000	Kirchliche Angelegenheiten	40.665,00	0,00	40.665,00				40.665,00	
	612000	Gemeindestraßen	90.713.709,22	64.341.297,91	26.372.411,31	693.327,66		2.215.288,26	24.850.450,71	
	612330	Radwegenetz Feldkirchen	0,00	0,00		9.600,00			9.600,00	
	743000	Absatz und Verwertung (Bäuerliche Vermarkt	17.040,00	0,00	17.040,00				17.040,00	
	743001	Ankauf Versteigerungsgelände Laboisen	305.148,16	0,00	305.148,16				305.148,16	
	770000	Einrichtung zur Förderung des Fremdenverke	49.842,00	0,00	49.842,00				49.842,00	
	812000	Öffentliches WC - Bamberger Platz	49.800,00	0,00	49.800,00				49.800,00	
	815000	Park- und Gartenanlagen	322.974,00	0,00	322.974,00				322.974,00	
	815010	Kinderspielplätze	137.705,00	0,00	137.705,00				137.705,00	
	816000	Öffentliche Beleuchtung und öffentliche Uhren	5.703.747,26	3.748.176,78	1.955.570,48			162.964,21	1.792.606,27	
	817000	Friedhof Feldkirchen	99.290,00	0,00	99.290,00				99.290,00	
	817010	Friedhof Feldkirchen-Erweiterung	49.550,00	0,00	49.550,00				49.550,00	
	817200	Friedhof Radweg	8.605,00	0,00	8.605,00				8.605,00	
	817300	Friedhof St. Ulrich	3.315,00	0,00	3.315,00				3.315,00	
	817400	Friedhof Sittich	1.900,00	0,00	1.900,00				1.900,00	
	820000	Wirtschaftshof	739.912,50	0,00	739.912,50				739.912,50	
	831000	Freibad Maltschach	31.515,00	0,00	31.515,00				31.515,00	
	831100	Freibad Flatschach	270.635,00	0,00	270.635,00				270.635,00	
	840000	Grundbesitz	4.289.815,00	0,00	4.289.815,00				4.289.815,00	
	842000	Waldbesitz Gemeindewald	94.587,00	0,00	94.587,00				94.587,00	
	846100	Gebäude Sparkassenstraße 1	92.000,00	0,00	92.000,00				92.000,00	
	846300	Gebäude Amthofgasse 7	76.200,00	0,00	76.200,00				76.200,00	
	849000	Mehrzweckgebäude Bahnhofstr. 40	136.950,00	0,00	136.950,00				136.950,00	
	850000	Betriebe der Wasserversorgung	491.962,06	-2.096,80	494.058,86				494.058,86	
	852000	Betriebe der Abfallwirtschaft	219.857,94	611,01	219.246,93	6.088,27		591,83	224.743,37	
	853000	Betriebe Wohngebäude (Abre-Pflicht MRG)	2.350.630,00	0,00	2.350.630,00				2.350.630,00	
	869000	Sonst. land- u. forstwirtschaftl. Betriebe (Jagd	131.932,50	0,00	131.932,50				131.932,50	
1022	Gebäude und Bauten		11.636.201,07	8.259.777,43	3.376.423,64	2.787.012,96	0,00	0,00	244.584,62	5.918.851,98
	029000	Amtsgebäude	959.008,97	692.338,73	266.670,24				266.670,24	
	163000	Freiwillige Feuerwehr Feldkirchen	1.980.727,13	1.369.175,93	611.551,20			46.730,11	564.821,09	
	163200	Freiwillige Feuerwehr St. Ulrich	106.821,27	106.821,27						
	163300	Freiwillige Feuerwehr Tschwarzen	36.836,32	36.836,32						
	163400	Freiwillige Feuerwehr St. Martin	112.366,73	112.366,73						
	163500	Freiwillige Feuerwehr Radweg	108.389,14	97.550,22	10.838,92			2.167,78	8.671,14	
	163600	Freiwillige Feuerwehr Glanhofen	19.890,38	19.890,38						
	163700	Freiwillige Feuerwehr Poitschach	412.856,31	231.199,55	181.656,76			8.257,13	173.399,63	
	211300	Volksschule St. Ulrich	740.464,17	435.034,66	305.429,51			6.639,77	298.789,74	

MVAG	Ansatz	Bezeichnung	Anschaffungskosten kum. 31.12.2022	kumulierte Abschreibung	Buchwert 31.12.2022	Zugänge/ + Umbuchungen -	Abgänge/ -	Wertaufholung+/ Wertminderung-	Abschreibung	Buchwert 31.12.2023
	211400	Volksschule St. Martin	451.650,09	451.650,09						
	211600	Volksschule Radweg	874.258,90	570.585,43	303.673,47				12.653,06	291.020,41
	240000	Kindergarten Radweg	26.039,14	26.039,14						
	240300	Antoniuskindergarten	0,00	0,00		2.726.450,13			90.881,67	2.635.568,46
	262000	Sportplätze (im Sportzentrum)	224.652,93	224.652,93						
	262020	Generalsanierung Sportzentrum	0,00	0,00		8.853,09				8.853,09
	262200	Sportplatz Oberglan	173.680,71	83.366,72	90.313,99				3.473,62	86.840,37
	263000	Sporthalle Feldkirchen	3.404.216,92	2.622.082,81	782.134,11				35.551,55	746.582,56
	380000	Bamberger Amthof	1,00	1,00						
	380100	Kulturräume St.Nikolai 6	102.525,77	79.970,11	22.555,66				2.050,51	20.505,15
	770000	Einrichtung zur Förderung des Fremdenverke	162.805,91	32.561,19	130.244,72				8.140,30	122.104,42
	817000	Friedhof Feldkirchen	96.099,92	96.099,92						
	820000	Wirtschaftshof	669.936,28	322.555,41	347.380,87	51.709,74			9.824,96	389.265,65
	831000	Freibad Maltschach	47.487,58	47.487,58						
	831100	Freibad Flatschach	53.981,23	53.981,23						
	846300	Gebäude Amthofgasse 7	230.040,00	23.004,00	207.036,00				11.502,00	195.534,00
	849000	Mehrzweckgebäude Bahnhofstr. 40	91.123,40	91.123,40						
	850000	Betriebe der Wasserversorgung	159.167,82	79.590,45	79.577,37				3.315,72	76.261,65
	853000	Betriebe Wohngebäude (Abre-Pflicht MRG)	391.173,05	353.812,23	37.360,82				3.396,44	33.964,38
1023	Wasser- und Abwasserbauten und -anlagen		41.177.952,76	18.705.345,91	22.472.606,85	619.610,37	0,00	0,00	1.199.075,44	21.893.141,78
	850000	Betriebe der Wasserversorgung	40.730.688,57	18.562.936,49	22.167.752,08	619.610,37			1.190.365,30	21.596.997,15
	851100	Betriebe der Abwasserbeseitigung (Oberfläch	447.264,19	142.409,42	304.854,77				8.710,14	296.144,63
1024	Sonderanlagen		3.489.872,90	2.843.028,51	646.844,39	22.997,75	0,00	0,00	75.292,15	594.549,99
	164000	Förderung der Brandbekämpfung und Brandv	460.047,15	317.738,56	142.308,59	11.413,81			14.113,77	139.608,63
	211200	Volksschule Feldkirchen (Schulzentrum)	116.511,27	20.987,64	95.523,63				5.246,90	90.276,73
	211300	Volksschule St. Ulrich	2.249,02	1.574,31	674,71				224,90	449,81
	211400	Volksschule St. Martin	15.017,66	15.017,66						
	211500	Volksschule Glanhofen	14.727,95	14.727,95						
	211600	Volksschule Radweg	4.644,80	3.083,01	1.561,79				342,54	1.219,25
	262000	Sportplätze (im Sportzentrum)	483.343,97	471.528,77	11.815,20				1.074,11	10.741,09
	262100	Sportplatz (Schulhausgasse)	600.553,84	594.728,67	5.825,17				970,86	4.854,31
	262200	Sportplatz Oberglan	346.414,36	346.414,36						
	262900	Sonstige Sportplätze (ab 1991)	254.454,09	251.130,54	3.323,55				337,85	2.985,70
	263000	Sporthalle Feldkirchen	2.164,95	2.164,95						
	265000	Tennisplätze und -hallen	67.093,50	67.093,50						
	528000	Tierkörperbeseitigung	45.783,88	45.783,88						
	612000	Gemeindestraßen	2.013,31	754,99	1.258,32				251,66	1.006,66
	649000	Sonstige Einrichtungen u. Maßnahmen des Si	123.837,02	3.912,68	119.924,34				7.825,35	112.098,99
	815000	Park- und Gartenanlagen	18.532,03	463,30	18.068,73				926,60	17.142,13

MVAG	Ansatz	Bezeichnung	Anschaffungskosten kum. 31.12.2022	kumulierte Abschreibung	Buchwert 31.12.2022	Zugänge/ + Umbuchungen -	Abgänge/ -	Wertaufholung+/ Wertminderung-	Abschreibung	Buchwert 31.12.2023
	815010	Kinderspielplätze	90.447,83	90.447,83						
	816000	Öffentliche Beleuchtung und öffentliche Uhren	112.135,46	32.252,31	79.883,15	11.583,94			12.559,06	78.908,03
	817000	Friedhof Feldkirchen	92.503,37	4.204,70	88.298,67				2.803,13	85.495,54
	831000	Freibad Maltschach	4.560,00	2.736,00	1.824,00				456,00	1.368,00
	831100	Freibad Flatschach	24.624,00	12.312,00	12.312,00				2.462,40	9.849,60
	852000	Betriebe der Abfallwirtschaft	608.213,44	543.970,90	64.242,54				25.697,02	38.545,52
1025	Technische Anlagen, Fahrzeuge und Maschinen		5.598.645,54	3.097.709,43	2.500.936,11	90.177,53	0,00	0,00	192.987,18	2.398.126,46
	163000	Freiwillige Feuerwehr Feldkirchen	1.819.996,69	551.307,29	1.268.689,40	27.216,96			77.519,40	1.218.386,96
	163100	Freiwillige Feuerwehr Waiern	426.681,29	294.651,19	132.030,10				8.610,13	123.419,97
	163200	Freiwillige Feuerwehr St. Ulrich	295.399,25	252.568,26	42.830,99	11.256,00			5.315,64	48.771,35
	163300	Freiwillige Feuerwehr Tschwarzen	177.733,70	101.878,29	75.855,41				7.358,84	68.496,57
	163400	Freiwillige Feuerwehr St. Martin	449.830,41	170.187,84	279.642,57	18.506,88			15.527,74	282.621,71
	163500	Freiwillige Feuerwehr Radweg	274.890,82	232.369,48	42.521,34				4.724,59	37.796,75
	163600	Freiwillige Feuerwehr Glanhofen	456.909,28	195.463,34	261.445,94				11.590,04	249.855,90
	163700	Freiwillige Feuerwehr Poitschach	147.357,28	62.547,05	84.810,23				6.978,15	77.832,08
	262000	Sportplätze (im Sportzentrum)	34.185,04	6.578,14	27.606,90				4.273,13	23.333,77
	262100	Sportplatz (Schulhausgasse)	748,00	748,00		636,64			39,79	596,85
	814000	Straßenreinigung/Schneeräumung	55.796,00	6.385,80	49.410,20	21.166,00			7.696,20	62.880,00
	820000	Wirtschaftshof	1.278.817,02	1.125.839,08	152.977,94	10.964,83			31.348,61	132.594,16
	850000	Betriebe der Wasserversorgung	180.300,76	97.185,67	83.115,09	430,22			12.004,92	71.540,39
1026	Amts-, Betriebs- und Geschäftsausstattung		3.043.511,23	2.213.466,94	830.044,29	354.033,98	0,00	0,00	196.261,76	987.816,51
	010000	Zentralamt	51.380,72	42.901,59	8.479,13	402,00			2.940,63	5.940,50
	011000	Personalamt	6.214,14	5.950,52	263,62				263,62	
	016000	Elektronische Datenverarbeitung	13.000,99	8.033,44	4.967,55	1.503,20			2.100,14	4.370,61
	022000	Standesamt	9.379,68	8.835,95	543,73				543,73	
	023000	Einwohneramt	22.487,02	16.661,43	5.825,59	340,67			2.557,26	3.609,00
	029000	Amtsgebäude	2.359,72	260,49	2.099,23	1.990,14			379,07	3.710,30
	030000	Bauamt	23.062,22	20.280,85	2.781,37	3.625,27			2.604,07	3.802,57
	163000	Freiwillige Feuerwehr Feldkirchen	148.386,14	131.365,89	17.020,25	7.132,08			2.796,20	21.356,13
	163100	Freiwillige Feuerwehr Waiern	50.123,12	47.558,17	2.564,95				551,83	2.013,12
	163200	Freiwillige Feuerwehr St. Ulrich	47.285,16	46.815,15	470,01				208,90	261,11
	163300	Freiwillige Feuerwehr Tschwarzen	38.686,33	36.816,72	1.869,61				934,81	934,80
	163400	Freiwillige Feuerwehr St. Martin	43.506,80	42.589,92	916,88	617,03			398,98	1.134,93
	163500	Freiwillige Feuerwehr Radweg	63.740,61	63.499,01	241,60	669,67			187,77	723,50
	163600	Freiwillige Feuerwehr Glanhofen	61.058,67	59.623,31	1.435,36				217,78	1.217,58
	163700	Freiwillige Feuerwehr Poitschach	41.732,62	41.558,98	173,64	649,48			245,66	577,46
	163800	Feuerwehren (gemeinsamer Ankauf)	11.392,96	2.374,00	9.018,96				1.139,30	7.879,66
	210000	Allg. bild. Pflichtschulen (gem. Kosten)	8.377,04	6.957,51	1.419,53				871,79	547,74
	211200	Volksschule Feldkirchen (Schulzentrum)	656.930,64	450.687,56	206.243,08	2.730,29			65.660,85	143.312,52

MVAG	Ansatz	Bezeichnung	Anschaffungskosten kum. 31.12.2022	kumulierte Abschreibung	Buchwert 31.12.2022	Zugänge/ + Umbuchungen -	Abgänge/ Wertminderung-	Wertaufholung+/ Wertminderung-	Abschreibung	Buchwert 31.12.2023
211300		Volksschule St. Ulrich	139.321,70	107.659,23	31.662,47	799,90			5.785,66	26.676,71
211400		Volksschule St. Martin	203.321,94	178.408,01	24.913,93	2.145,81			4.370,38	22.689,36
211500		Volksschule Glanhofen	193.241,29	177.878,28	15.363,01	48.657,55			8.861,88	55.158,68
211600		Volksschule Radweg	97.304,16	87.316,62	9.987,54	2.561,06			3.028,26	9.520,34
240300		Antoniuskindergarten	0,00	0,00		12.771,21			638,56	12.132,65
250300		Hort Volksschule St. Ulrich	631,86	157,97	473,89				63,19	410,70
250500		Hort Volksschule Radweg	3.907,64	1.133,37	2.774,27	4.786,18			869,39	6.691,06
262000		Sportplätze (im Sportzentrum)	5.637,38	5.303,48	333,90				333,90	
262100		Sportplatz (Schulhausgasse)	163.799,28	84.087,21	79.712,07				16.100,17	63.611,90
262200		Sportplatz Oberglan	4.373,47	4.373,47						
262300		Sport- und Freizeitanlage Markstein	1.202,00	722,00	480,00				120,00	360,00
262900		Sonstige Sportplätze (ab 1991)	3.038,66	3.038,66						
263000		Sporthalle Feldkirchen	108.147,77	107.098,67	1.049,10	4.862,43			374,26	5.537,27
263200		Turnhalle Schulhausgasse	28.907,97	28.907,97						
265000		Tennisplätze und -hallen	2,29	2,29						
269100		Funpark Schulhausgasse	4,59	4,59						
273000		Volksbüchereien	22.598,80	22.335,18	263,62				263,62	
320000		Musikschule	42.314,02	11.291,96	31.022,06	65.357,00			5.700,96	90.678,10
360000		Heimtmuseen	28.988,91	27.605,50	1.383,41					1.383,41
380000		Bamberger Amthof	10.400,93	1.827,17	8.573,76	36.786,25			3.152,76	42.207,25
512000		Sonstige Medizinische Beratung und Betreuer	2.878,80	719,70	2.159,10				287,88	1.871,22
528000		Tierkörperbeseitigung	29.875,64	29.875,64						
600000		Straßenverwaltung	18.227,99	15.993,78	2.234,21				1.885,61	348,60
612000		Gemeindestraßen	4.873,00	1.461,90	3.411,10				487,30	2.923,80
612100		Gebührenpflichtige Parkplätze	2.000,00	200,00	1.800,00				200,00	1.600,00
621000		Förderung der Abwasserbeseitigung	3.163,43	2.372,58	790,85				790,85	
770000		Einrichtung zur Förderung des Fremdenverke	13.223,90	12.416,55	807,35				807,35	
771000		Maßnahmen zur Förderung des Fremdenverk	19.984,16	1.795,83	18.188,33	107.891,50			1.998,42	124.081,41
782000		Wirtschaftspolitische Maßnahmen	6.306,48	6.042,86	263,62				263,62	
815000		Park- und Gartenanlagen	78.551,92	22.055,96	56.495,96				7.717,09	48.778,87
815010		Kinderspielplätze	88.149,94	45.224,57	42.925,37				7.040,18	35.885,19
816000		Öffentliche Beleuchtung und öffentliche Uhren	100.971,30	50.485,65	50.485,65				10.097,13	40.388,52
817000		Friedhof Feldkirchen	2.108,95	1.581,72	527,23				527,23	
820000		Wirtschaftshof	25.657,71	17.245,25	8.412,46				2.059,58	6.352,88
831000		Freibad Maltschach	46.989,08	32.336,47	14.652,61				704,16	13.948,45
831100		Freibad Flatschach	10.954,49	10.234,49	720,00	41.690,56			2.228,53	40.182,03
850000		Betriebe der Wasserversorgung	39.561,18	16.606,13	22.955,05	6.064,70			4.795,74	24.224,01
852000		Betriebe der Abfallwirtschaft	153.046,83	26.762,08	126.284,75				17.920,50	108.364,25
891100		Cafe Bamberg	12.600,00	12.600,00						

MVAG	Ansatz	Bezeichnung	Anschaffungskosten kum. 31.12.2022	kumulierte Abschreibung	Buchwert 31.12.2022	Zugänge/ + Umbuchungen -	Abgänge/ Wertminderung-	Wertaufholung+/ Wertminderung-	Abschreibung	Buchwert 31.12.2023
	900000	Finanzverwaltung	28.137,19	25.533,66	2.603,53				2.185,21	418,32
		Summe Aktiva	177.689.453,75	103.220.144,74	74.469.309,01	5.451.523,39	0,00	0,00	4.294.320,95	75.626.511,45

MVAG	Ansatz	Bezeichnung	Anschaffungskosten kum. 31.12.2022	kumulierte Abschreibung	Buchwert 31.12.2022	Zugänge/ + Umbuchungen -	Abgänge/ -	Wertaufholung+/ Wertminderung-	Abschreibung	Buchwert 31.12.2023
1311	Investitionszuschüsse von Trägern öffentlichen Rechts		-33.064.405,35	-21.205.794,88	-11.858.610,47	0,00	2.996.599,88	0,00	-964.713,71	-13.890.496,64
	010000	Zentralamt	-2.591,42	-1.943,57	-647,85				-647,85	
	011000	Personalamt	-372,12	-279,09	-93,03				-93,03	
	016000	Elektronische Datenverarbeitung	-1.685,43	-1.264,08	-421,35				-421,35	
	022000	Standesamt	-767,54	-575,66	-191,88				-191,88	
	023000	Einwohneramt	-1.883,91	-1.412,94	-470,97				-470,97	
	030000	Bauamt	-3.335,67	-2.501,76	-833,91				-833,91	
	163000	Freiwillige Feuerwehr Feldkirchen	-899.722,51	-170.403,64	-729.318,87		37.771,00		-39.431,61	-727.658,26
	163100	Freiwillige Feuerwehr Waiern	-118.294,81	-79.714,73	-38.580,08				-2.460,01	-36.120,07
	163200	Freiwillige Feuerwehr St. Ulrich	-57.502,78	-49.294,78	-8.208,00				-912,00	-7.296,00
	163300	Freiwillige Feuerwehr Tschwarzen	-58.867,45	-27.939,27	-30.928,18				-2.354,70	-28.573,48
	163400	Freiwillige Feuerwehr St. Martin	-144.331,48	-21.591,02	-122.740,46		3.900,00		-6.307,05	-120.333,41
	163500	Freiwillige Feuerwehr Radweg	-55.502,78	-47.294,78	-8.208,00				-912,00	-7.296,00
	163600	Freiwillige Feuerwehr Glanhofen	-121.117,53	-55.599,53	-65.518,00		1.200,00		-2.948,00	-63.770,00
	163700	Freiwillige Feuerwehr Poitschach	-45.301,60	-20.646,60	-24.655,00				-1.967,50	-22.687,50
	163800	Feuerwehren (gemeinsamer Ankauf)	-4.650,00	-922,50	-3.727,50				-465,00	-3.262,50
	210000	Allg. bild. Pflichtschulen (gem. Kosten)	-1.139,66	-854,75	-284,91				-284,91	
	211300	Volksschule St. Ulrich	-102.000,00	-8.160,00	-93.840,00				-2.040,00	-91.800,00
	211400	Volksschule St. Martin	-21.567,21	-1.135,12	-20.432,09				-2.270,23	-18.161,86
	211500	Volksschule Glanhofen	0,00	0,00			15.000,00		-1.500,00	-13.500,00
	240300	Antoniuskindergarten	0,00	0,00			2.212.771,21		-73.971,89	-2.138.799,32
	262000	Sportplätze (im Sportzentrum)	-2.400,00	-1.170,48	-1.229,52				-468,18	-761,34
	262900	Sonstige Sportplätze (ab 1991)	-4.600,00	-1.150,00	-3.450,00				-460,00	-2.990,00
	263000	Sporthalle Feldkirchen	-2.431.785,65	-1.820.365,27	-611.420,38				-27.791,84	-583.628,54
	273000	Volksbüchereien	-372,12	-279,09	-93,03				-93,03	
	512000	Sonstige Medizinische Beratung und Betreuer	-500,00	-125,00	-375,00				-50,00	-325,00
	600000	Straßenverwaltung	-2.591,43	-1.943,58	-647,85				-647,85	
	612000	Gemeindestraßen	-25.780.077,71	-17.243.718,36	-8.536.359,35		269.469,54		-677.205,84	-8.128.623,05
	621000	Förderung der Abwasserbeseitigung	-1.116,37	-837,28	-279,09				-279,09	
	649000	Sonstige Einrichtungen u. Maßnahmen des Si	0,00	0,00			99.069,62		-6.466,94	-92.602,68
	770000	Einrichtung zur Förderung des Fremdenverke	-1.139,66	-854,75	-284,91				-284,91	
	771000	Maßnahmen zur Förderung des Fremdenverke	0,00	0,00			86.400,00			-86.400,00
	782000	Wirtschaftspolitische Maßnahmen	-372,12	-279,09	-93,03				-93,03	
	815010	Kinderspielplätze	-41.900,00	-6.800,00	-35.100,00				-4.400,00	-30.700,00
	816000	Öffentliche Beleuchtung und öffentliche Uhren	-118.300,00	-77.740,00	-40.560,00				-3.380,00	-37.180,00
	817000	Friedhof Feldkirchen	-47.744,25	-2.694,55	-45.049,70				-1.610,30	-43.439,40
	820000	Wirtschaftshof	-15.181,07	-1.751,30	-13.429,77				-1.360,62	-12.069,15
	831100	Freibad Flatschach	0,00	0,00			20.000,00		-1.000,00	-19.000,00
	850000	Betriebe der Wasserversorgung	-2.883.130,42	-1.480.283,89	-1.402.846,53		248.196,62		-94.526,06	-1.556.517,09

MVAG	Ansatz	Bezeichnung	Anschaffungskosten kum. 31.12.2022	kumulierte Abschreibung	Buchwert 31.12.2022	Zugänge/ + Umbuchungen -	Abgänge/ -	Wertaufholung+/ Wertminderung-	Abschreibung	Buchwert 31.12.2023
	851100	Betriebe der Abwasserbeseitigung (Oberfläch	-9.416,10	0,00	-9.416,10		2.821,89			-12.237,99
	852000	Betriebe der Abfallwirtschaft	-80.144,25	-72.018,19	-8.126,06				-3.362,06	-4.764,00
	900000	Finanzverwaltung	-3.000,30	-2.250,23	-750,07				-750,07	
1313	Investitionszuschüsse von Übrigen		-10.063.301,47	-5.198.079,75	-4.865.221,72	0,00	223.008,46	0,00	-296.722,47	-4.791.507,71
	163000	Freiwillige Feuerwehr Feldkirchen	-259.126,82	-70.609,54	-188.517,28				-16.324,81	-172.192,47
	163100	Freiwillige Feuerwehr Waiern	-7.510,79	-5.725,94	-1.784,85				-187,88	-1.596,97
	163200	Freiwillige Feuerwehr St. Ulrich	-41.000,00	-29.120,00	-11.880,00				-1.320,00	-10.560,00
	163400	Freiwillige Feuerwehr St. Martin	-30.000,00	-3.600,00	-26.400,00		3.500,00		-1.375,00	-28.525,00
	163500	Freiwillige Feuerwehr Radweg	-33.000,00	-21.120,00	-11.880,00				-1.320,00	-10.560,00
	163600	Freiwillige Feuerwehr Glanhofen	-30.000,00	-1.800,00	-28.200,00				-1.200,00	-27.000,00
	163700	Freiwillige Feuerwehr Poitschach	-7.832,00	-4.518,00	-3.314,00				-911,20	-2.402,80
	320000	Musikschule	0,00	0,00			21.580,55			-21.580,55
	512000	Sonstige Medizinische Beratung und Betreuer	-2.700,00	-675,00	-2.025,00				-270,00	-1.755,00
	612000	Gemeindestraßen	-71.418,26	-4.009,92	-67.408,34				-3.623,80	-63.784,54
	649000	Sonstige Einrichtungen u. Maßnahmen des Si	0,00	0,00			24.767,40		-1.616,83	-23.150,57
	771000	Maßnahmen zur Förderung des Fremdenverk	-4.700,00	-240,79	-4.459,21				-481,58	-3.977,63
	815000	Park- und Gartenanlagen	-36.000,00	-4.583,33	-31.416,67				-3.388,89	-28.027,78
	815010	Kinderspielplätze	-1.500,00	-250,00	-1.250,00				-166,67	-1.083,33
	816000	Öffentliche Beleuchtung und öffentliche Uhren	-722.000,00	-474.457,14	-247.542,86				-20.628,57	-226.914,29
	850000	Betriebe der Wasserversorgung	-8.749.191,55	-4.557.173,48	-4.192.018,07		173.160,51		-242.560,80	-4.122.617,78
	851100	Betriebe der Abwasserbeseitigung (Oberfläch	-67.322,05	-20.196,61	-47.125,44				-1.346,44	-45.779,00
		Summe Passiva	-43.127.706,82	-26.403.874,63	-16.723.832,19	0,00	3.219.608,34	0,00	-1.261.436,18	-18.682.004,35
		Saldo Aktiva/Passiva	134.561.746,93	76.816.270,11	57.745.476,82	5.451.523,39	3.219.608,34	0,00	3.032.884,77	56.944.507,10

Anlagenspiegel nach Ansatz (Anlage 6g)

Ansatz	MVAG	Bezeichnung	Anschaffungskosten kum. 31.12.2022	kumulierte Abschreibung	Buchwert 31.12.2022	Zugänge/ + Umbuchungen	Abgänge/ -	Wertaufholung+/ Wertminderung-	Abschreibung	Buchwert 31.12.2023
010000	Zentralamt		51.707,78	43.162,65	8.545,13	402,00	0,00	0,00	2.940,63	6.006,50
	1010	Immaterielle Vermögenswerte	327,06	261,06	66,00	0,00	0,00	0,00	0,00	66,00
	1026	Amts-, Betriebs- und Geschäftsausstattung	51.380,72	42.901,59	8.479,13	402,00	0,00	0,00	2.940,63	5.940,50
011000	Personalamt		6.214,14	5.950,52	263,62	0,00	0,00	0,00	263,62	0,00
	1026	Amts-, Betriebs- und Geschäftsausstattung	6.214,14	5.950,52	263,62	0,00	0,00	0,00	263,62	0,00
013100	Kanzleiökonomat (Fotokopien)		2.604,76	0,00	2.604,76	0,00	0,00	0,00	0,00	2.604,76
	1010	Immaterielle Vermögenswerte	2.604,76	0,00	2.604,76	0,00	0,00	0,00	0,00	2.604,76
016000	Elektronische Datenverarbeitung		26.327,20	9.105,16	17.222,04	9.243,20	0,00	0,00	2.166,14	24.299,10
	1010	Immaterielle Vermögenswerte	13.326,21	1.071,72	12.254,49	7.740,00	0,00	0,00	66,00	19.928,49
	1026	Amts-, Betriebs- und Geschäftsausstattung	13.000,99	8.033,44	4.967,55	1.503,20	0,00	0,00	2.100,14	4.370,61
022000	Standesamt		9.379,68	8.835,95	543,73	0,00	0,00	0,00	543,73	0,00
	1026	Amts-, Betriebs- und Geschäftsausstattung	9.379,68	8.835,95	543,73	0,00	0,00	0,00	543,73	0,00
023000	Einwohneramt		22.978,24	17.152,65	5.825,59	340,67	0,00	0,00	2.557,26	3.609,00
	1010	Immaterielle Vermögenswerte	491,22	491,22	0,00	0,00	0,00	0,00	0,00	0,00
	1026	Amts-, Betriebs- und Geschäftsausstattung	22.487,02	16.661,43	5.825,59	340,67	0,00	0,00	2.557,26	3.609,00
029000	Amtsgebäude		1.142.868,69	692.599,22	450.269,47	1.990,14	0,00	0,00	379,07	451.880,54
	1021	Grundstücke, Grundstückseinrichtungen und Infi	181.500,00	0,00	181.500,00	0,00	0,00	0,00	0,00	181.500,00
	1022	Gebäude und Bauten	959.008,97	692.338,73	266.670,24	0,00	0,00	0,00	0,00	266.670,24
	1026	Amts-, Betriebs- und Geschäftsausstattung	2.359,72	260,49	2.099,23	1.990,14	0,00	0,00	379,07	3.710,30
030000	Bauamt		23.062,22	20.280,85	2.781,37	3.625,27	0,00	0,00	2.604,07	3.802,57
	1026	Amts-, Betriebs- und Geschäftsausstattung	23.062,22	20.280,85	2.781,37	3.625,27	0,00	0,00	2.604,07	3.802,57
163000	Freiwillige Feuerwehr Feldkirchen		4.482.459,96	2.051.849,11	2.430.610,85	41.169,66	0,00	0,00	127.252,40	2.344.528,11
	1021	Grundstücke, Grundstückseinrichtungen und Infi	533.350,00	0,00	533.350,00	6.820,62	0,00	0,00	206,69	539.963,93
	1022	Gebäude und Bauten	1.980.727,13	1.369.175,93	611.551,20	0,00	0,00	0,00	46.730,11	564.821,09
	1025	Technische Anlagen, Fahrzeuge und Maschinen	1.819.996,69	551.307,29	1.268.689,40	27.216,96	0,00	0,00	77.519,40	1.218.386,96
	1026	Amts-, Betriebs- und Geschäftsausstattung	148.386,14	131.365,89	17.020,25	7.132,08	0,00	0,00	2.796,20	21.356,13
163100	Freiwillige Feuerwehr Waiern		476.804,41	342.209,36	134.595,05	0,00	0,00	0,00	9.161,96	125.433,09
	1025	Technische Anlagen, Fahrzeuge und Maschinen	426.681,29	294.651,19	132.030,10	0,00	0,00	0,00	8.610,13	123.419,97
	1026	Amts-, Betriebs- und Geschäftsausstattung	50.123,12	47.558,17	2.564,95	0,00	0,00	0,00	551,83	2.013,12
163200	Freiwillige Feuerwehr St. Ulrich		583.605,68	406.204,68	177.401,00	11.256,00	0,00	0,00	5.524,54	183.132,46
	1021	Grundstücke, Grundstückseinrichtungen und Infi	134.100,00	0,00	134.100,00	0,00	0,00	0,00	0,00	134.100,00
	1022	Gebäude und Bauten	106.821,27	106.821,27	0,00	0,00	0,00	0,00	0,00	0,00
	1025	Technische Anlagen, Fahrzeuge und Maschinen	295.399,25	252.568,26	42.830,99	11.256,00	0,00	0,00	5.315,64	48.771,35
	1026	Amts-, Betriebs- und Geschäftsausstattung	47.285,16	46.815,15	470,01	0,00	0,00	0,00	208,90	261,11
163300	Freiwillige Feuerwehr Tschwarzen		265.856,35	175.531,33	90.325,02	0,00	0,00	0,00	8.293,65	82.031,37
	1021	Grundstücke, Grundstückseinrichtungen und Infi	12.600,00	0,00	12.600,00	0,00	0,00	0,00	0,00	12.600,00
	1022	Gebäude und Bauten	36.836,32	36.836,32	0,00	0,00	0,00	0,00	0,00	0,00
	1025	Technische Anlagen, Fahrzeuge und Maschinen	177.733,70	101.878,29	75.855,41	0,00	0,00	0,00	7.358,84	68.496,57
	1026	Amts-, Betriebs- und Geschäftsausstattung	38.686,33	36.816,72	1.869,61	0,00	0,00	0,00	934,81	934,80

Ansatz	MVAG	Bezeichnung	Anschaffungskosten kum. 31.12.2022	kumulierte Abschreibung	Buchwert 31.12.2022	Zugänge/ + Umbuchungen	Abgänge/ -	Wertaufholung+/ Wertminderung-	Abschreibung	Buchwert 31.12.2023
163400	Freiwillige Feuerwehr St. Martin		692.803,94	325.144,49	367.659,45	19.123,91	0,00	0,00	15.926,72	370.856,64
	1021	Grundstücke, Grundstückseinrichtungen und Infi	87.100,00	0,00	87.100,00	0,00	0,00	0,00	0,00	87.100,00
	1022	Gebäude und Bauten	112.366,73	112.366,73	0,00	0,00	0,00	0,00	0,00	0,00
	1025	Technische Anlagen, Fahrzeuge und Maschinen	449.830,41	170.187,84	279.642,57	18.506,88	0,00	0,00	15.527,74	282.621,71
	1026	Amts-, Betriebs- und Geschäftsausstattung	43.506,80	42.589,92	916,88	617,03	0,00	0,00	398,98	1.134,93
163500	Freiwillige Feuerwehr Radweg		536.470,57	393.418,71	143.051,86	669,67	0,00	0,00	7.080,14	136.641,39
	1021	Grundstücke, Grundstückseinrichtungen und Infi	89.450,00	0,00	89.450,00	0,00	0,00	0,00	0,00	89.450,00
	1022	Gebäude und Bauten	108.389,14	97.550,22	10.838,92	0,00	0,00	0,00	2.167,78	8.671,14
	1025	Technische Anlagen, Fahrzeuge und Maschinen	274.890,82	232.369,48	42.521,34	0,00	0,00	0,00	4.724,59	37.796,75
	1026	Amts-, Betriebs- und Geschäftsausstattung	63.740,61	63.499,01	241,60	669,67	0,00	0,00	187,77	723,50
163600	Freiwillige Feuerwehr Glanhofen		549.343,33	274.977,03	274.366,30	0,00	0,00	0,00	11.807,82	262.558,48
	1021	Grundstücke, Grundstückseinrichtungen und Infi	11.485,00	0,00	11.485,00	0,00	0,00	0,00	0,00	11.485,00
	1022	Gebäude und Bauten	19.890,38	19.890,38	0,00	0,00	0,00	0,00	0,00	0,00
	1025	Technische Anlagen, Fahrzeuge und Maschinen	456.909,28	195.463,34	261.445,94	0,00	0,00	0,00	11.590,04	249.855,90
	1026	Amts-, Betriebs- und Geschäftsausstattung	61.058,67	59.623,31	1.435,36	0,00	0,00	0,00	217,78	1.217,58
163700	Freiwillige Feuerwehr Poitschach		632.296,21	335.305,58	296.990,63	649,48	0,00	0,00	15.480,94	282.159,17
	1021	Grundstücke, Grundstückseinrichtungen und Infi	30.350,00	0,00	30.350,00	0,00	0,00	0,00	0,00	30.350,00
	1022	Gebäude und Bauten	412.856,31	231.199,55	181.656,76	0,00	0,00	0,00	8.257,13	173.399,63
	1025	Technische Anlagen, Fahrzeuge und Maschinen	147.357,28	62.547,05	84.810,23	0,00	0,00	0,00	6.978,15	77.832,08
	1026	Amts-, Betriebs- und Geschäftsausstattung	41.732,62	41.558,98	173,64	649,48	0,00	0,00	245,66	577,46
163800	Feuerwehren (gemeinsamer Ankauf)		11.392,96	2.374,00	9.018,96	0,00	0,00	0,00	1.139,30	7.879,66
	1026	Amts-, Betriebs- und Geschäftsausstattung	11.392,96	2.374,00	9.018,96	0,00	0,00	0,00	1.139,30	7.879,66
164000	Förderung der Brandbekämpfung und Brandverhütung		460.047,15	317.738,56	142.308,59	11.413,81	0,00	0,00	14.113,77	139.608,63
	1024	Sonderanlagen	460.047,15	317.738,56	142.308,59	11.413,81	0,00	0,00	14.113,77	139.608,63
210000	Allg. bild. Pflichtschulen (gem. Kosten)		11.734,65	7.759,14	3.975,51	1.302,17	0,00	0,00	1.170,93	4.106,75
	1010	Immaterielle Vermögenswerte	3.357,61	801,63	2.555,98	1.302,17	0,00	0,00	299,14	3.559,01
	1026	Amts-, Betriebs- und Geschäftsausstattung	8.377,04	6.957,51	1.419,53	0,00	0,00	0,00	871,79	547,74
211200	Volksschule Feldkirchen (Schulzentrum)		777.775,11	473.024,28	304.750,83	3.836,97	0,00	0,00	71.553,63	237.034,17
	1010	Immaterielle Vermögenswerte	4.333,20	1.349,08	2.984,12	1.106,68	0,00	0,00	645,88	3.444,92
	1024	Sonderanlagen	116.511,27	20.987,64	95.523,63	0,00	0,00	0,00	5.246,90	90.276,73
	1026	Amts-, Betriebs- und Geschäftsausstattung	656.930,64	450.687,56	206.243,08	2.730,29	0,00	0,00	65.660,85	143.312,52
211300	Volksschule St. Ulrich		948.750,55	544.643,55	404.107,00	1.205,03	0,00	0,00	13.055,46	392.256,57
	1010	Immaterielle Vermögenswerte	1.215,66	375,35	840,31	405,13	0,00	0,00	405,13	840,31
	1021	Grundstücke, Grundstückseinrichtungen und Infi	65.500,00	0,00	65.500,00	0,00	0,00	0,00	0,00	65.500,00
	1022	Gebäude und Bauten	740.464,17	435.034,66	305.429,51	0,00	0,00	0,00	6.639,77	298.789,74
	1024	Sonderanlagen	2.249,02	1.574,31	674,71	0,00	0,00	0,00	224,90	449,81
	1026	Amts-, Betriebs- und Geschäftsausstattung	139.321,70	107.659,23	31.662,47	799,90	0,00	0,00	5.785,66	26.676,71
211400	Volksschule St. Martin		999.727,22	649.123,80	350.603,42	2.145,81	0,00	0,00	6.992,34	345.756,89
	1010	Immaterielle Vermögenswerte	667,92	0,00	667,92	0,00	0,00	0,00	0,00	667,92

Ansatz	MVAG	Bezeichnung	Anschaffungskosten kum. 31.12.2022	kumulierte Abschreibung	Buchwert 31.12.2022	Zugänge/ + Umbuchungen -	Abgänge/ -	Wertaufholung+/ Wertminderung-	Abschreibung	Buchwert 31.12.2023
	1021	Grundstücke, Grundstückseinrichtungen und Infi	329.069,61	4.048,04	325.021,57	0,00	0,00	0,00	2.621,96	322.399,61
	1022	Gebäude und Bauten	451.650,09	451.650,09	0,00	0,00	0,00	0,00	0,00	0,00
	1024	Sonderanlagen	15.017,66	15.017,66	0,00	0,00	0,00	0,00	0,00	0,00
	1026	Amts-, Betriebs- und Geschäftsausstattung	203.321,94	178.408,01	24.913,93	2.145,81	0,00	0,00	4.370,38	22.689,36
211500	Volksschule Glanhofen		210.708,95	192.687,61	18.021,34	49.322,85	0,00	0,00	9.089,63	58.254,56
	1010	Immaterielle Vermögenswerte	1.972,32	0,00	1.972,32	665,30	0,00	0,00	204,50	2.433,12
	1021	Grundstücke, Grundstückseinrichtungen und Infi	767,39	81,38	686,01	0,00	0,00	0,00	23,25	662,76
	1024	Sonderanlagen	14.727,95	14.727,95	0,00	0,00	0,00	0,00	0,00	0,00
	1026	Amts-, Betriebs- und Geschäftsausstattung	193.241,29	177.878,28	15.363,01	48.657,55	0,00	0,00	8.861,88	55.158,68
211600	Volksschule Radweg		1.293.569,62	661.733,86	631.835,76	3.624,88	0,00	0,00	16.670,08	618.790,56
	1010	Immaterielle Vermögenswerte	1.811,76	748,80	1.062,96	1.063,82	0,00	0,00	646,22	1.480,56
	1021	Grundstücke, Grundstückseinrichtungen und Infi	315.550,00	0,00	315.550,00	0,00	0,00	0,00	0,00	315.550,00
	1022	Gebäude und Bauten	874.258,90	570.585,43	303.673,47	0,00	0,00	0,00	12.653,06	291.020,41
	1024	Sonderanlagen	4.644,80	3.083,01	1.561,79	0,00	0,00	0,00	342,54	1.219,25
	1026	Amts-, Betriebs- und Geschäftsausstattung	97.304,16	87.316,62	9.987,54	2.561,06	0,00	0,00	3.028,26	9.520,34
215100	Allgemeinbildende höhere Schulen (2.AHS-Zubau)		1.700.000,00	0,00	1.700.000,00	0,00	0,00	0,00	0,00	1.700.000,00
	1021	Grundstücke, Grundstückseinrichtungen und Infi	1.700.000,00	0,00	1.700.000,00	0,00	0,00	0,00	0,00	1.700.000,00
240000	Kindergarten Radweg		37.539,14	26.039,14	11.500,00	0,00	0,00	0,00	0,00	11.500,00
	1021	Grundstücke, Grundstückseinrichtungen und Infi	11.500,00	0,00	11.500,00	0,00	0,00	0,00	0,00	11.500,00
	1022	Gebäude und Bauten	26.039,14	26.039,14	0,00	0,00	0,00	0,00	0,00	0,00
240300	Antoniuskindergarten		0,00	0,00	0,00	3.581.741,01	0,00	0,00	91.520,23	3.490.220,78
	1021	Grundstücke, Grundstückseinrichtungen und Infi	0,00	0,00	0,00	842.519,67	0,00	0,00	0,00	842.519,67
	1022	Gebäude und Bauten	0,00	0,00	0,00	2.726.450,13	0,00	0,00	90.881,67	2.635.568,46
	1026	Amts-, Betriebs- und Geschäftsausstattung	0,00	0,00	0,00	12.771,21	0,00	0,00	638,56	12.132,65
240500	Kindergarten St. Ulrich		165.700,00	0,00	165.700,00	0,00	0,00	0,00	0,00	165.700,00
	1021	Grundstücke, Grundstückseinrichtungen und Infi	165.700,00	0,00	165.700,00	0,00	0,00	0,00	0,00	165.700,00
250300	Hort Volksschule St. Ulrich		631,86	157,97	473,89	0,00	0,00	0,00	63,19	410,70
	1026	Amts-, Betriebs- und Geschäftsausstattung	631,86	157,97	473,89	0,00	0,00	0,00	63,19	410,70
250500	Hort Volksschule Radweg		3.907,64	1.133,37	2.774,27	4.786,18	0,00	0,00	869,39	6.691,06
	1026	Amts-, Betriebs- und Geschäftsausstattung	3.907,64	1.133,37	2.774,27	4.786,18	0,00	0,00	869,39	6.691,06
262000	Sportplätze (im Sportzentrum)		748.926,92	708.063,32	40.863,60	0,00	0,00	0,00	5.681,14	35.182,46
	1010	Immaterielle Vermögenswerte	417,60	0,00	417,60	0,00	0,00	0,00	0,00	417,60
	1021	Grundstücke, Grundstückseinrichtungen und Infi	690,00	0,00	690,00	0,00	0,00	0,00	0,00	690,00
	1022	Gebäude und Bauten	224.652,93	224.652,93	0,00	0,00	0,00	0,00	0,00	0,00
	1024	Sonderanlagen	483.343,97	471.528,77	11.815,20	0,00	0,00	0,00	1.074,11	10.741,09
	1025	Technische Anlagen, Fahrzeuge und Maschinen	34.185,04	6.578,14	27.606,90	0,00	0,00	0,00	4.273,13	23.333,77
	1026	Amts-, Betriebs- und Geschäftsausstattung	5.637,38	5.303,48	333,90	0,00	0,00	0,00	333,90	0,00
262020	Generalsanierung Sportzentrum		0,00	0,00	0,00	8.853,09	0,00	0,00	0,00	8.853,09
	1022	Gebäude und Bauten	0,00	0,00	0,00	8.853,09	0,00	0,00	0,00	8.853,09

Ansatz	MVAG	Bezeichnung	Anschaffungskosten kum. 31.12.2022	kumulierte Abschreibung	Buchwert 31.12.2022	Zugänge/ + Umbuchungen -	Abgänge/ -	Wertaufholung+/ Wertminderung-	Abschreibung	Buchwert 31.12.2023
262100	Sportplatz (Schulhausgasse)		945.713,04	679.653,98	266.059,06	7.374,92	0,00	0,00	17.799,42	255.634,56
	1021	Grundstücke, Grundstückseinrichtungen und Infi	180.611,92	90,10	180.521,82	6.738,28	0,00	0,00	688,60	186.571,50
	1024	Sonderanlagen	600.553,84	594.728,67	5.825,17	0,00	0,00	0,00	970,86	4.854,31
	1025	Technische Anlagen, Fahrzeuge und Maschinen	748,00	748,00	0,00	636,64	0,00	0,00	39,79	596,85
	1026	Amts-, Betriebs- und Geschäftsausstattung	163.799,28	84.087,21	79.712,07	0,00	0,00	0,00	16.100,17	63.611,90
262200	Sportplatz Oberglan		813.903,54	434.154,55	379.748,99	0,00	0,00	0,00	3.473,62	376.275,37
	1021	Grundstücke, Grundstückseinrichtungen und Infi	289.435,00	0,00	289.435,00	0,00	0,00	0,00	0,00	289.435,00
	1022	Gebäude und Bauten	173.680,71	83.366,72	90.313,99	0,00	0,00	0,00	3.473,62	86.840,37
	1024	Sonderanlagen	346.414,36	346.414,36	0,00	0,00	0,00	0,00	0,00	0,00
	1026	Amts-, Betriebs- und Geschäftsausstattung	4.373,47	4.373,47	0,00	0,00	0,00	0,00	0,00	0,00
262300	Sport- und Freizeitanlage Markstein		71.992,00	722,00	71.270,00	0,00	0,00	0,00	120,00	71.150,00
	1021	Grundstücke, Grundstückseinrichtungen und Infi	70.790,00	0,00	70.790,00	0,00	0,00	0,00	0,00	70.790,00
	1026	Amts-, Betriebs- und Geschäftsausstattung	1.202,00	722,00	480,00	0,00	0,00	0,00	120,00	360,00
262900	Sonstige Sportplätze (ab 1991)		700.001,93	256.709,25	443.292,68	0,00	0,00	0,00	1.492,78	441.799,90
	1021	Grundstücke, Grundstückseinrichtungen und Infi	442.509,18	2.540,05	439.969,13	0,00	0,00	0,00	1.154,93	438.814,20
	1024	Sonderanlagen	254.454,09	251.130,54	3.323,55	0,00	0,00	0,00	337,85	2.985,70
	1026	Amts-, Betriebs- und Geschäftsausstattung	3.038,66	3.038,66	0,00	0,00	0,00	0,00	0,00	0,00
263000	Sporthalle Feldkirchen		3.636.529,64	2.731.346,43	905.183,21	4.862,43	0,00	0,00	35.925,81	874.119,83
	1021	Grundstücke, Grundstückseinrichtungen und Infi	122.000,00	0,00	122.000,00	0,00	0,00	0,00	0,00	122.000,00
	1022	Gebäude und Bauten	3.404.216,92	2.622.082,81	782.134,11	0,00	0,00	0,00	35.551,55	746.582,56
	1024	Sonderanlagen	2.164,95	2.164,95	0,00	0,00	0,00	0,00	0,00	0,00
	1026	Amts-, Betriebs- und Geschäftsausstattung	108.147,77	107.098,67	1.049,10	4.862,43	0,00	0,00	374,26	5.537,27
263100	Sporthalle Flurweg, Feldk.		845.055,00	0,00	845.055,00	0,00	0,00	0,00	0,00	845.055,00
	1021	Grundstücke, Grundstückseinrichtungen und Infi	845.055,00	0,00	845.055,00	0,00	0,00	0,00	0,00	845.055,00
263200	Turnhalle Schulhausgasse		28.907,97	28.907,97	0,00	0,00	0,00	0,00	0,00	0,00
	1026	Amts-, Betriebs- und Geschäftsausstattung	28.907,97	28.907,97	0,00	0,00	0,00	0,00	0,00	0,00
265000	Tennisplätze und -hallen		67.095,79	67.095,79	0,00	0,00	0,00	0,00	0,00	0,00
	1024	Sonderanlagen	67.093,50	67.093,50	0,00	0,00	0,00	0,00	0,00	0,00
	1026	Amts-, Betriebs- und Geschäftsausstattung	2,29	2,29	0,00	0,00	0,00	0,00	0,00	0,00
269100	Funpark Schulhausgasse		4,59	4,59	0,00	0,00	0,00	0,00	0,00	0,00
	1026	Amts-, Betriebs- und Geschäftsausstattung	4,59	4,59	0,00	0,00	0,00	0,00	0,00	0,00
273000	Volksbüchereien		23.567,99	23.304,37	263,62	313,20	0,00	0,00	576,82	0,00
	1010	Immaterielle Vermögenswerte	969,19	969,19	0,00	313,20	0,00	0,00	313,20	0,00
	1026	Amts-, Betriebs- und Geschäftsausstattung	22.598,80	22.335,18	263,62	0,00	0,00	0,00	263,62	0,00
320000	Musikschule		42.314,02	11.291,96	31.022,06	65.357,00	0,00	0,00	5.700,96	90.678,10
	1026	Amts-, Betriebs- und Geschäftsausstattung	42.314,02	11.291,96	31.022,06	65.357,00	0,00	0,00	5.700,96	90.678,10
360000	Heimatmuseen		28.988,91	27.605,50	1.383,41	0,00	0,00	0,00	0,00	1.383,41
	1026	Amts-, Betriebs- und Geschäftsausstattung	28.988,91	27.605,50	1.383,41	0,00	0,00	0,00	0,00	1.383,41

Ansatz	MVAG	Bezeichnung	Anschaffungskosten kum. 31.12.2022	kumulierte Abschreibung	Buchwert 31.12.2022	Zugänge/ + Umbuchungen -	Abgänge/ -	Wertaufholung+/ Wertminderung-	Abschreibung	Buchwert 31.12.2023
362000	Denkmalpflege		3.750,00	0,00	3.750,00	0,00	0,00	0,00	0,00	3.750,00
	1021	Grundstücke, Grundstückseinrichtungen und Infi	3.750,00	0,00	3.750,00	0,00	0,00	0,00	0,00	3.750,00
380000	Bamberger Amthof		624.186,93	1.828,17	622.358,76	36.786,25	0,00	0,00	3.152,76	655.992,25
	1021	Grundstücke, Grundstückseinrichtungen und Infi	613.785,00	0,00	613.785,00	0,00	0,00	0,00	0,00	613.785,00
	1022	Gebäude und Bauten	1,00	1,00	0,00	0,00	0,00	0,00	0,00	0,00
	1026	Amts-, Betriebs- und Geschäftsausstattung	10.400,93	1.827,17	8.573,76	36.786,25	0,00	0,00	3.152,76	42.207,25
380100	Kulturräume St.Nikolai 6		147.675,77	79.970,11	67.705,66	0,00	0,00	0,00	2.050,51	65.655,15
	1021	Grundstücke, Grundstückseinrichtungen und Infi	45.150,00	0,00	45.150,00	0,00	0,00	0,00	0,00	45.150,00
	1022	Gebäude und Bauten	102.525,77	79.970,11	22.555,66	0,00	0,00	0,00	2.050,51	20.505,15
390000	Kirchliche Angelegenheiten		40.665,00	0,00	40.665,00	0,00	0,00	0,00	0,00	40.665,00
	1021	Grundstücke, Grundstückseinrichtungen und Infi	40.665,00	0,00	40.665,00	0,00	0,00	0,00	0,00	40.665,00
512000	Sonstige Medizinische Beratung und Betreuung		2.878,80	719,70	2.159,10	0,00	0,00	0,00	287,88	1.871,22
	1026	Amts-, Betriebs- und Geschäftsausstattung	2.878,80	719,70	2.159,10	0,00	0,00	0,00	287,88	1.871,22
528000	Tierkörperbeseitigung		75.659,52	75.659,52	0,00	0,00	0,00	0,00	0,00	0,00
	1024	Sonderanlagen	45.783,88	45.783,88	0,00	0,00	0,00	0,00	0,00	0,00
	1026	Amts-, Betriebs- und Geschäftsausstattung	29.875,64	29.875,64	0,00	0,00	0,00	0,00	0,00	0,00
600000	Straßenverwaltung		18.227,99	15.993,78	2.234,21	0,00	0,00	0,00	1.885,61	348,60
	1026	Amts-, Betriebs- und Geschäftsausstattung	18.227,99	15.993,78	2.234,21	0,00	0,00	0,00	1.885,61	348,60
612000	Gemeindestraßen		90.720.595,53	64.343.514,80	26.377.080,73	693.327,66	0,00	0,00	2.216.027,22	24.854.381,17
	1021	Grundstücke, Grundstückseinrichtungen und Infi	90.713.709,22	64.341.297,91	26.372.411,31	693.327,66	0,00	0,00	2.215.288,26	24.850.450,71
	1024	Sonderanlagen	2.013,31	754,99	1.258,32	0,00	0,00	0,00	251,66	1.006,66
	1026	Amts-, Betriebs- und Geschäftsausstattung	4.873,00	1.461,90	3.411,10	0,00	0,00	0,00	487,30	2.923,80
612100	Gebührenpflichtige Parkplätze		2.000,00	200,00	1.800,00	0,00	0,00	0,00	200,00	1.600,00
	1026	Amts-, Betriebs- und Geschäftsausstattung	2.000,00	200,00	1.800,00	0,00	0,00	0,00	200,00	1.600,00
612330	Radwegenetz Feldkirchen		0,00	0,00	0,00	9.600,00	0,00	0,00	0,00	9.600,00
	1021	Grundstücke, Grundstückseinrichtungen und Infi	0,00	0,00	0,00	9.600,00	0,00	0,00	0,00	9.600,00
621000	Förderung der Abwasserbeseitigung		3.163,43	2.372,58	790,85	0,00	0,00	0,00	790,85	0,00
	1026	Amts-, Betriebs- und Geschäftsausstattung	3.163,43	2.372,58	790,85	0,00	0,00	0,00	790,85	0,00
649000	Sonstige Einrichtungen u. Maßnahmen des Straßenverk		123.837,02	3.912,68	119.924,34	0,00	0,00	0,00	7.825,35	112.098,99
	1024	Sonderanlagen	123.837,02	3.912,68	119.924,34	0,00	0,00	0,00	7.825,35	112.098,99
743000	Absatz und Verwertung (Bäuerliche Vermarktungsanlag		17.040,00	0,00	17.040,00	0,00	0,00	0,00	0,00	17.040,00
	1021	Grundstücke, Grundstückseinrichtungen und Infi	17.040,00	0,00	17.040,00	0,00	0,00	0,00	0,00	17.040,00
743001	Ankauf Versteigerungsgelände Laboisen		305.148,16	0,00	305.148,16	0,00	0,00	0,00	0,00	305.148,16
	1021	Grundstücke, Grundstückseinrichtungen und Infi	305.148,16	0,00	305.148,16	0,00	0,00	0,00	0,00	305.148,16
770000	Einrichtung zur Förderung des Fremdenverkehrs		225.871,81	44.977,74	180.894,07	0,00	0,00	0,00	8.947,65	171.946,42
	1021	Grundstücke, Grundstückseinrichtungen und Infi	49.842,00	0,00	49.842,00	0,00	0,00	0,00	0,00	49.842,00
	1022	Gebäude und Bauten	162.805,91	32.561,19	130.244,72	0,00	0,00	0,00	8.140,30	122.104,42
	1026	Amts-, Betriebs- und Geschäftsausstattung	13.223,90	12.416,55	807,35	0,00	0,00	0,00	807,35	0,00

Ansatz	MVAG	Bezeichnung	Anschaffungskosten kum. 31.12.2022	kumulierte Abschreibung	Buchwert 31.12.2022	Zugänge/ + Umbuchungen -	Abgänge/ -	Wertaufholung+/ Wertminderung-	Abschreibung	Buchwert 31.12.2023
771000	Maßnahmen zur Förderung des Fremdenverkehrs		19.984,16	1.795,83	18.188,33	107.891,50	0,00	0,00	1.998,42	124.081,41
	1026	Amts-, Betriebs- und Geschäftsausstattung	19.984,16	1.795,83	18.188,33	107.891,50	0,00	0,00	1.998,42	124.081,41
782000	Wirtschaftspolitische Maßnahmen		6.306,48	6.042,86	263,62	0,00	0,00	0,00	263,62	0,00
	1026	Amts-, Betriebs- und Geschäftsausstattung	6.306,48	6.042,86	263,62	0,00	0,00	0,00	263,62	0,00
812000	Öffentliches WC - Bamberger Platz		49.800,00	0,00	49.800,00	0,00	0,00	0,00	0,00	49.800,00
	1021	Grundstücke, Grundstückseinrichtungen und Infi	49.800,00	0,00	49.800,00	0,00	0,00	0,00	0,00	49.800,00
814000	Straßenreinigung/Schneeräumung		55.796,00	6.385,80	49.410,20	21.166,00	0,00	0,00	7.696,20	62.880,00
	1025	Technische Anlagen, Fahrzeuge und Maschinen	55.796,00	6.385,80	49.410,20	21.166,00	0,00	0,00	7.696,20	62.880,00
815000	Park- und Gartenanlagen		420.057,95	22.519,26	397.538,69	0,00	0,00	0,00	8.643,69	388.895,00
	1021	Grundstücke, Grundstückseinrichtungen und Infi	322.974,00	0,00	322.974,00	0,00	0,00	0,00	0,00	322.974,00
	1024	Sonderanlagen	18.532,03	463,30	18.068,73	0,00	0,00	0,00	926,60	17.142,13
	1026	Amts-, Betriebs- und Geschäftsausstattung	78.551,92	22.055,96	56.495,96	0,00	0,00	0,00	7.717,09	48.778,87
815010	Kinderspielplätze		316.302,77	135.672,40	180.630,37	0,00	0,00	0,00	7.040,18	173.590,19
	1021	Grundstücke, Grundstückseinrichtungen und Infi	137.705,00	0,00	137.705,00	0,00	0,00	0,00	0,00	137.705,00
	1024	Sonderanlagen	90.447,83	90.447,83	0,00	0,00	0,00	0,00	0,00	0,00
	1026	Amts-, Betriebs- und Geschäftsausstattung	88.149,94	45.224,57	42.925,37	0,00	0,00	0,00	7.040,18	35.885,19
816000	Öffentliche Beleuchtung und öffentliche Uhren		5.916.854,02	3.830.914,74	2.085.939,28	11.583,94	0,00	0,00	185.620,40	1.911.902,82
	1021	Grundstücke, Grundstückseinrichtungen und Infi	5.703.747,26	3.748.176,78	1.955.570,48	0,00	0,00	0,00	162.964,21	1.792.606,27
	1024	Sonderanlagen	112.135,46	32.252,31	79.883,15	11.583,94	0,00	0,00	12.559,06	78.908,03
	1026	Amts-, Betriebs- und Geschäftsausstattung	100.971,30	50.485,65	50.485,65	0,00	0,00	0,00	10.097,13	40.388,52
817000	Friedhof Feldkirchen		290.002,24	101.886,34	188.115,90	0,00	0,00	0,00	3.330,36	184.785,54
	1021	Grundstücke, Grundstückseinrichtungen und Infi	99.290,00	0,00	99.290,00	0,00	0,00	0,00	0,00	99.290,00
	1022	Gebäude und Bauten	96.099,92	96.099,92	0,00	0,00	0,00	0,00	0,00	0,00
	1024	Sonderanlagen	92.503,37	4.204,70	88.298,67	0,00	0,00	0,00	2.803,13	85.495,54
	1026	Amts-, Betriebs- und Geschäftsausstattung	2.108,95	1.581,72	527,23	0,00	0,00	0,00	527,23	0,00
817010	Friedhof Feldkirchen-Erweiterung		49.550,00	0,00	49.550,00	0,00	0,00	0,00	0,00	49.550,00
	1021	Grundstücke, Grundstückseinrichtungen und Infi	49.550,00	0,00	49.550,00	0,00	0,00	0,00	0,00	49.550,00
817200	Friedhof Radweg		8.605,00	0,00	8.605,00	0,00	0,00	0,00	0,00	8.605,00
	1021	Grundstücke, Grundstückseinrichtungen und Infi	8.605,00	0,00	8.605,00	0,00	0,00	0,00	0,00	8.605,00
817300	Friedhof St. Ulrich		3.315,00	0,00	3.315,00	0,00	0,00	0,00	0,00	3.315,00
	1021	Grundstücke, Grundstückseinrichtungen und Infi	3.315,00	0,00	3.315,00	0,00	0,00	0,00	0,00	3.315,00
817400	Friedhof Sittich		1.900,00	0,00	1.900,00	0,00	0,00	0,00	0,00	1.900,00
	1021	Grundstücke, Grundstückseinrichtungen und Infi	1.900,00	0,00	1.900,00	0,00	0,00	0,00	0,00	1.900,00
820000	Wirtschaftshof		2.714.323,51	1.465.639,74	1.248.683,77	62.674,57	0,00	0,00	43.233,15	1.268.125,19
	1021	Grundstücke, Grundstückseinrichtungen und Infi	739.912,50	0,00	739.912,50	0,00	0,00	0,00	0,00	739.912,50
	1022	Gebäude und Bauten	669.936,28	322.555,41	347.380,87	51.709,74	0,00	0,00	9.824,96	389.265,65
	1025	Technische Anlagen, Fahrzeuge und Maschinen	1.278.817,02	1.125.839,08	152.977,94	10.964,83	0,00	0,00	31.348,61	132.594,16
	1026	Amts-, Betriebs- und Geschäftsausstattung	25.657,71	17.245,25	8.412,46	0,00	0,00	0,00	2.059,58	6.352,88

Ansatz	MVAG	Bezeichnung	Anschaffungskosten kum. 31.12.2022	kumulierte Abschreibung	Buchwert 31.12.2022	Zugänge/ + Umbuchungen	Abgänge/ -	Wertaufholung+/ Wertminderung-	Abschreibung	Buchwert 31.12.2023
831000	Freibad Maltschach		130.551,66	82.560,05	47.991,61	0,00	0,00	0,00	1.160,16	46.831,45
	1021	Grundstücke, Grundstückseinrichtungen und Infi	31.515,00	0,00	31.515,00	0,00	0,00	0,00	0,00	31.515,00
	1022	Gebäude und Bauten	47.487,58	47.487,58	0,00	0,00	0,00	0,00	0,00	0,00
	1024	Sonderanlagen	4.560,00	2.736,00	1.824,00	0,00	0,00	0,00	456,00	1.368,00
	1026	Amts-, Betriebs- und Geschäftsausstattung	46.989,08	32.336,47	14.652,61	0,00	0,00	0,00	704,16	13.948,45
831100	Freibad Flatschach		360.194,72	76.527,72	283.667,00	41.690,56	0,00	0,00	4.690,93	320.666,63
	1021	Grundstücke, Grundstückseinrichtungen und Infi	270.635,00	0,00	270.635,00	0,00	0,00	0,00	0,00	270.635,00
	1022	Gebäude und Bauten	53.981,23	53.981,23	0,00	0,00	0,00	0,00	0,00	0,00
	1024	Sonderanlagen	24.624,00	12.312,00	12.312,00	0,00	0,00	0,00	2.462,40	9.849,60
	1026	Amts-, Betriebs- und Geschäftsausstattung	10.954,49	10.234,49	720,00	41.690,56	0,00	0,00	2.228,53	40.182,03
840000	Grundbesitz		4.289.815,00	0,00	4.289.815,00	0,00	0,00	0,00	0,00	4.289.815,00
	1021	Grundstücke, Grundstückseinrichtungen und Infi	4.289.815,00	0,00	4.289.815,00	0,00	0,00	0,00	0,00	4.289.815,00
842000	Waldbesitz Gemeindefeld		94.587,00	0,00	94.587,00	0,00	0,00	0,00	0,00	94.587,00
	1021	Grundstücke, Grundstückseinrichtungen und Infi	94.587,00	0,00	94.587,00	0,00	0,00	0,00	0,00	94.587,00
846100	Gebäude Sparkassenstraße 1		92.000,00	0,00	92.000,00	0,00	0,00	0,00	0,00	92.000,00
	1021	Grundstücke, Grundstückseinrichtungen und Infi	92.000,00	0,00	92.000,00	0,00	0,00	0,00	0,00	92.000,00
846300	Gebäude Amthofgasse 7		306.240,00	23.004,00	283.236,00	0,00	0,00	0,00	11.502,00	271.734,00
	1021	Grundstücke, Grundstückseinrichtungen und Infi	76.200,00	0,00	76.200,00	0,00	0,00	0,00	0,00	76.200,00
	1022	Gebäude und Bauten	230.040,00	23.004,00	207.036,00	0,00	0,00	0,00	11.502,00	195.534,00
849000	Mehrzweckgebäude Bahnhofstr. 40		228.073,40	91.123,40	136.950,00	0,00	0,00	0,00	0,00	136.950,00
	1021	Grundstücke, Grundstückseinrichtungen und Infi	136.950,00	0,00	136.950,00	0,00	0,00	0,00	0,00	136.950,00
	1022	Gebäude und Bauten	91.123,40	91.123,40	0,00	0,00	0,00	0,00	0,00	0,00
850000	Betriebe der Wasserversorgung		41.602.370,39	18.754.221,94	22.848.148,45	626.105,29	0,00	0,00	1.210.481,68	22.263.772,06
	1010	Immaterielle Vermögenswerte	690,00	0,00	690,00	0,00	0,00	0,00	0,00	690,00
	1021	Grundstücke, Grundstückseinrichtungen und Infi	491.962,06	-2.096,80	494.058,86	0,00	0,00	0,00	0,00	494.058,86
	1022	Gebäude und Bauten	159.167,82	79.590,45	79.577,37	0,00	0,00	0,00	3.315,72	76.261,65
	1023	Wasser- und Abwasserbauten und -anlagen	40.730.688,57	18.562.936,49	22.167.752,08	619.610,37	0,00	0,00	1.190.365,30	21.596.997,15
	1025	Technische Anlagen, Fahrzeuge und Maschinen	180.300,76	97.185,67	83.115,09	430,22	0,00	0,00	12.004,92	71.540,39
	1026	Amts-, Betriebs- und Geschäftsausstattung	39.561,18	16.606,13	22.955,05	6.064,70	0,00	0,00	4.795,74	24.224,01
851100	Betriebe der Abwasserbeseitigung (Oberflächenwasser)		447.264,19	142.409,42	304.854,77	0,00	0,00	0,00	8.710,14	296.144,63
	1023	Wasser- und Abwasserbauten und -anlagen	447.264,19	142.409,42	304.854,77	0,00	0,00	0,00	8.710,14	296.144,63
852000	Betriebe der Abfallwirtschaft		981.118,21	571.343,99	409.774,22	6.088,27	0,00	0,00	44.209,35	371.653,14
	1021	Grundstücke, Grundstückseinrichtungen und Infi	219.857,94	611,01	219.246,93	6.088,27	0,00	0,00	591,83	224.743,37
	1024	Sonderanlagen	608.213,44	543.970,90	64.242,54	0,00	0,00	0,00	25.697,02	38.545,52
	1026	Amts-, Betriebs- und Geschäftsausstattung	153.046,83	26.762,08	126.284,75	0,00	0,00	0,00	17.920,50	108.364,25
853000	Betriebe Wohngebäude (Abre-Pflicht MRG)		2.741.803,05	353.812,23	2.387.990,82	0,00	0,00	0,00	3.396,44	2.384.594,38
	1021	Grundstücke, Grundstückseinrichtungen und Infi	2.350.630,00	0,00	2.350.630,00	0,00	0,00	0,00	0,00	2.350.630,00
	1022	Gebäude und Bauten	391.173,05	353.812,23	37.360,82	0,00	0,00	0,00	3.396,44	33.964,38

Ansatz	MVAG	Bezeichnung	Anschaffungskosten kum. 31.12.2022	kumulierte Abschreibung	Buchwert 31.12.2022	Zugänge/ + Umbuchungen -	Abgänge/ Wertminderung-	Wertaufholung+/ Wertminderung-	Abschreibung	Buchwert 31.12.2023
869000	Sonst. land- u. forstwirtschaftl. Betriebe (Jagd/Fischerei		131.932,50	0,00	131.932,50	0,00	0,00	0,00	0,00	131.932,50
	1021	Grundstücke, Grundstückseinrichtungen und Infi	131.932,50	0,00	131.932,50	0,00	0,00	0,00	0,00	131.932,50
891100	Cafe Bamberg		12.600,00	12.600,00	0,00	0,00	0,00	0,00	0,00	0,00
	1026	Amts-, Betriebs- und Geschäftsausstattung	12.600,00	12.600,00	0,00	0,00	0,00	0,00	0,00	0,00
900000	Finanzverwaltung		28.137,19	25.533,66	2.603,53	0,00	0,00	0,00	2.185,21	418,32
	1026	Amts-, Betriebs- und Geschäftsausstattung	28.137,19	25.533,66	2.603,53	0,00	0,00	0,00	2.185,21	418,32
		Summe Aktiva	177.689.453,75	103.220.144,74	74.469.309,01	5.451.523,39	0,00	0,00	4.294.320,95	75.626.511,45

Ansatz	MVAG	Bezeichnung	Anschaffungskosten kum. 31.12.2022	kumulierte Abschreibung	Buchwert 31.12.2022	Zugänge/ + Umbuchungen	Abgänge/ -	Wertaufholung+/ Wertminderung-	Abschreibung	Buchwert 31.12.2023
010000	Zentralamt		-2.591,42	-1.943,57	-647,85	0,00	0,00	0,00	-647,85	0,00
	1311	Investitionszuschüsse von Trägern öffentlichen F	-2.591,42	-1.943,57	-647,85	0,00	0,00	0,00	-647,85	0,00
011000	Personalamt		-372,12	-279,09	-93,03	0,00	0,00	0,00	-93,03	0,00
	1311	Investitionszuschüsse von Trägern öffentlichen F	-372,12	-279,09	-93,03	0,00	0,00	0,00	-93,03	0,00
016000	Elektronische Datenverarbeitung		-1.685,43	-1.264,08	-421,35	0,00	0,00	0,00	-421,35	0,00
	1311	Investitionszuschüsse von Trägern öffentlichen F	-1.685,43	-1.264,08	-421,35	0,00	0,00	0,00	-421,35	0,00
022000	Standesamt		-767,54	-575,66	-191,88	0,00	0,00	0,00	-191,88	0,00
	1311	Investitionszuschüsse von Trägern öffentlichen F	-767,54	-575,66	-191,88	0,00	0,00	0,00	-191,88	0,00
023000	Einwohneramt		-1.883,91	-1.412,94	-470,97	0,00	0,00	0,00	-470,97	0,00
	1311	Investitionszuschüsse von Trägern öffentlichen F	-1.883,91	-1.412,94	-470,97	0,00	0,00	0,00	-470,97	0,00
030000	Bauamt		-3.335,67	-2.501,76	-833,91	0,00	0,00	0,00	-833,91	0,00
	1311	Investitionszuschüsse von Trägern öffentlichen F	-3.335,67	-2.501,76	-833,91	0,00	0,00	0,00	-833,91	0,00
163000	Freiwillige Feuerwehr Feldkirchen		-1.158.849,33	-241.013,18	-917.836,15	0,00	37.771,00	0,00	-55.756,42	-899.850,73
	1311	Investitionszuschüsse von Trägern öffentlichen F	-899.722,51	-170.403,64	-729.318,87	0,00	37.771,00	0,00	-39.431,61	-727.658,26
	1313	Investitionszuschüsse von Übrigen	-259.126,82	-70.609,54	-188.517,28	0,00	0,00	0,00	-16.324,81	-172.192,47
163100	Freiwillige Feuerwehr Waiern		-125.805,60	-85.440,67	-40.364,93	0,00	0,00	0,00	-2.647,89	-37.717,04
	1311	Investitionszuschüsse von Trägern öffentlichen F	-118.294,81	-79.714,73	-38.580,08	0,00	0,00	0,00	-2.460,01	-36.120,07
	1313	Investitionszuschüsse von Übrigen	-7.510,79	-5.725,94	-1.784,85	0,00	0,00	0,00	-187,88	-1.596,97
163200	Freiwillige Feuerwehr St. Ulrich		-98.502,78	-78.414,78	-20.088,00	0,00	0,00	0,00	-2.232,00	-17.856,00
	1311	Investitionszuschüsse von Trägern öffentlichen F	-57.502,78	-49.294,78	-8.208,00	0,00	0,00	0,00	-912,00	-7.296,00
	1313	Investitionszuschüsse von Übrigen	-41.000,00	-29.120,00	-11.880,00	0,00	0,00	0,00	-1.320,00	-10.560,00
163300	Freiwillige Feuerwehr Tschwarzen		-58.867,45	-27.939,27	-30.928,18	0,00	0,00	0,00	-2.354,70	-28.573,48
	1311	Investitionszuschüsse von Trägern öffentlichen F	-58.867,45	-27.939,27	-30.928,18	0,00	0,00	0,00	-2.354,70	-28.573,48
163400	Freiwillige Feuerwehr St. Martin		-174.331,48	-25.191,02	-149.140,46	0,00	7.400,00	0,00	-7.682,05	-148.858,41
	1311	Investitionszuschüsse von Trägern öffentlichen F	-144.331,48	-21.591,02	-122.740,46	0,00	3.900,00	0,00	-6.307,05	-120.333,41
	1313	Investitionszuschüsse von Übrigen	-30.000,00	-3.600,00	-26.400,00	0,00	3.500,00	0,00	-1.375,00	-28.525,00
163500	Freiwillige Feuerwehr Radweg		-88.502,78	-68.414,78	-20.088,00	0,00	0,00	0,00	-2.232,00	-17.856,00
	1311	Investitionszuschüsse von Trägern öffentlichen F	-55.502,78	-47.294,78	-8.208,00	0,00	0,00	0,00	-912,00	-7.296,00
	1313	Investitionszuschüsse von Übrigen	-33.000,00	-21.120,00	-11.880,00	0,00	0,00	0,00	-1.320,00	-10.560,00
163600	Freiwillige Feuerwehr Glanhofen		-151.117,53	-57.399,53	-93.718,00	0,00	1.200,00	0,00	-4.148,00	-90.770,00
	1311	Investitionszuschüsse von Trägern öffentlichen F	-121.117,53	-55.599,53	-65.518,00	0,00	1.200,00	0,00	-2.948,00	-63.770,00
	1313	Investitionszuschüsse von Übrigen	-30.000,00	-1.800,00	-28.200,00	0,00	0,00	0,00	-1.200,00	-27.000,00
163700	Freiwillige Feuerwehr Poitschach		-53.133,60	-25.164,60	-27.969,00	0,00	0,00	0,00	-2.878,70	-25.090,30
	1311	Investitionszuschüsse von Trägern öffentlichen F	-45.301,60	-20.646,60	-24.655,00	0,00	0,00	0,00	-1.967,50	-22.687,50
	1313	Investitionszuschüsse von Übrigen	-7.832,00	-4.518,00	-3.314,00	0,00	0,00	0,00	-911,20	-2.402,80
163800	Feuerwehren (gemeinsamer Ankauf)		-4.650,00	-922,50	-3.727,50	0,00	0,00	0,00	-465,00	-3.262,50
	1311	Investitionszuschüsse von Trägern öffentlichen F	-4.650,00	-922,50	-3.727,50	0,00	0,00	0,00	-465,00	-3.262,50
210000	Allg. bild. Pflichtschulen (gem. Kosten)		-1.139,66	-854,75	-284,91	0,00	0,00	0,00	-284,91	0,00
	1311	Investitionszuschüsse von Trägern öffentlichen F	-1.139,66	-854,75	-284,91	0,00	0,00	0,00	-284,91	0,00

Ansatz	MVAG	Bezeichnung	Anschaffungskosten kum. 31.12.2022	kumulierte Abschreibung	Buchwert 31.12.2022	Zugänge/ + Umbuchungen	Abgänge/ -	Wertaufholung+/ Wertminderung-	Abschreibung	Buchwert 31.12.2023
211300	Volksschule St. Ulrich		-102.000,00	-8.160,00	-93.840,00	0,00	0,00	0,00	-2.040,00	-91.800,00
	1311	Investitionszuschüsse von Trägern öffentlichen F	-102.000,00	-8.160,00	-93.840,00	0,00	0,00	0,00	-2.040,00	-91.800,00
211400	Volksschule St. Martin		-21.567,21	-1.135,12	-20.432,09	0,00	0,00	0,00	-2.270,23	-18.161,86
	1311	Investitionszuschüsse von Trägern öffentlichen F	-21.567,21	-1.135,12	-20.432,09	0,00	0,00	0,00	-2.270,23	-18.161,86
211500	Volksschule Glanhofen		0,00	0,00	0,00	0,00	15.000,00	0,00	-1.500,00	-13.500,00
	1311	Investitionszuschüsse von Trägern öffentlichen F	0,00	0,00	0,00	0,00	15.000,00	0,00	-1.500,00	-13.500,00
240300	Antoniuskindergarten		0,00	0,00	0,00	0,00	2.212.771,21	0,00	-73.971,89	-2.138.799,32
	1311	Investitionszuschüsse von Trägern öffentlichen F	0,00	0,00	0,00	0,00	2.212.771,21	0,00	-73.971,89	-2.138.799,32
262000	Sportplätze (im Sportzentrum)		-2.400,00	-1.170,48	-1.229,52	0,00	0,00	0,00	-468,18	-761,34
	1311	Investitionszuschüsse von Trägern öffentlichen F	-2.400,00	-1.170,48	-1.229,52	0,00	0,00	0,00	-468,18	-761,34
262900	Sonstige Sportplätze (ab 1991)		-4.600,00	-1.150,00	-3.450,00	0,00	0,00	0,00	-460,00	-2.990,00
	1311	Investitionszuschüsse von Trägern öffentlichen F	-4.600,00	-1.150,00	-3.450,00	0,00	0,00	0,00	-460,00	-2.990,00
263000	Sporthalle Feldkirchen		-2.431.785,65	-1.820.365,27	-611.420,38	0,00	0,00	0,00	-27.791,84	-583.628,54
	1311	Investitionszuschüsse von Trägern öffentlichen F	-2.431.785,65	-1.820.365,27	-611.420,38	0,00	0,00	0,00	-27.791,84	-583.628,54
273000	Volksbüchereien		-372,12	-279,09	-93,03	0,00	0,00	0,00	-93,03	0,00
	1311	Investitionszuschüsse von Trägern öffentlichen F	-372,12	-279,09	-93,03	0,00	0,00	0,00	-93,03	0,00
320000	Musikschule		0,00	0,00	0,00	0,00	21.580,55	0,00	0,00	-21.580,55
	1313	Investitionszuschüsse von Übrigen	0,00	0,00	0,00	0,00	21.580,55	0,00	0,00	-21.580,55
512000	Sonstige Medizinische Beratung und Betreuung		-3.200,00	-800,00	-2.400,00	0,00	0,00	0,00	-320,00	-2.080,00
	1311	Investitionszuschüsse von Trägern öffentlichen F	-500,00	-125,00	-375,00	0,00	0,00	0,00	-50,00	-325,00
	1313	Investitionszuschüsse von Übrigen	-2.700,00	-675,00	-2.025,00	0,00	0,00	0,00	-270,00	-1.755,00
600000	Straßenverwaltung		-2.591,43	-1.943,58	-647,85	0,00	0,00	0,00	-647,85	0,00
	1311	Investitionszuschüsse von Trägern öffentlichen F	-2.591,43	-1.943,58	-647,85	0,00	0,00	0,00	-647,85	0,00
612000	Gemeindestraßen		-25.851.495,97	-17.247.728,28	-8.603.767,69	0,00	269.469,54	0,00	-680.829,64	-8.192.407,59
	1311	Investitionszuschüsse von Trägern öffentlichen F	-25.780.077,71	-17.243.718,36	-8.536.359,35	0,00	269.469,54	0,00	-677.205,84	-8.128.623,05
	1313	Investitionszuschüsse von Übrigen	-71.418,26	-4.009,92	-67.408,34	0,00	0,00	0,00	-3.623,80	-63.784,54
621000	Förderung der Abwasserbeseitigung		-1.116,37	-837,28	-279,09	0,00	0,00	0,00	-279,09	0,00
	1311	Investitionszuschüsse von Trägern öffentlichen F	-1.116,37	-837,28	-279,09	0,00	0,00	0,00	-279,09	0,00
649000	Sonstige Einrichtungen u. Maßnahmen des Straßenverk		0,00	0,00	0,00	0,00	123.837,02	0,00	-8.083,77	-115.753,25
	1311	Investitionszuschüsse von Trägern öffentlichen F	0,00	0,00	0,00	0,00	99.069,62	0,00	-6.466,94	-92.602,68
	1313	Investitionszuschüsse von Übrigen	0,00	0,00	0,00	0,00	24.767,40	0,00	-1.616,83	-23.150,57
770000	Einrichtung zur Förderung des Fremdenverkehrs		-1.139,66	-854,75	-284,91	0,00	0,00	0,00	-284,91	0,00
	1311	Investitionszuschüsse von Trägern öffentlichen F	-1.139,66	-854,75	-284,91	0,00	0,00	0,00	-284,91	0,00
771000	Maßnahmen zur Förderung des Fremdenverkehrs		-4.700,00	-240,79	-4.459,21	0,00	86.400,00	0,00	-481,58	-90.377,63
	1311	Investitionszuschüsse von Trägern öffentlichen F	0,00	0,00	0,00	0,00	86.400,00	0,00	0,00	-86.400,00
	1313	Investitionszuschüsse von Übrigen	-4.700,00	-240,79	-4.459,21	0,00	0,00	0,00	-481,58	-3.977,63
782000	Wirtschaftspolitische Maßnahmen		-372,12	-279,09	-93,03	0,00	0,00	0,00	-93,03	0,00
	1311	Investitionszuschüsse von Trägern öffentlichen F	-372,12	-279,09	-93,03	0,00	0,00	0,00	-93,03	0,00

Ansatz	MVAG	Bezeichnung	Anschaffungskosten kum. 31.12.2022	kumulierte Abschreibung	Buchwert 31.12.2022	Zugänge/ + Umbuchungen	Abgänge/ -	Wertaufholung+/ Wertminderung-	Abschreibung	Buchwert 31.12.2023
815000	Park- und Gartenanlagen		-36.000,00	-4.583,33	-31.416,67	0,00	0,00	0,00	-3.388,89	-28.027,78
	1313	Investitionszuschüsse von Übrigen	-36.000,00	-4.583,33	-31.416,67	0,00	0,00	0,00	-3.388,89	-28.027,78
815010	Kinderspielplätze		-43.400,00	-7.050,00	-36.350,00	0,00	0,00	0,00	-4.566,67	-31.783,33
	1311	Investitionszuschüsse von Trägern öffentlichen F	-41.900,00	-6.800,00	-35.100,00	0,00	0,00	0,00	-4.400,00	-30.700,00
	1313	Investitionszuschüsse von Übrigen	-1.500,00	-250,00	-1.250,00	0,00	0,00	0,00	-166,67	-1.083,33
816000	Öffentliche Beleuchtung und öffentliche Uhren		-840.300,00	-552.197,14	-288.102,86	0,00	0,00	0,00	-24.008,57	-264.094,29
	1311	Investitionszuschüsse von Trägern öffentlichen F	-118.300,00	-77.740,00	-40.560,00	0,00	0,00	0,00	-3.380,00	-37.180,00
	1313	Investitionszuschüsse von Übrigen	-722.000,00	-474.457,14	-247.542,86	0,00	0,00	0,00	-20.628,57	-226.914,29
817000	Friedhof Feldkirchen		-47.744,25	-2.694,55	-45.049,70	0,00	0,00	0,00	-1.610,30	-43.439,40
	1311	Investitionszuschüsse von Trägern öffentlichen F	-47.744,25	-2.694,55	-45.049,70	0,00	0,00	0,00	-1.610,30	-43.439,40
820000	Wirtschaftshof		-15.181,07	-1.751,30	-13.429,77	0,00	0,00	0,00	-1.360,62	-12.069,15
	1311	Investitionszuschüsse von Trägern öffentlichen F	-15.181,07	-1.751,30	-13.429,77	0,00	0,00	0,00	-1.360,62	-12.069,15
831100	Freibad Flatschach		0,00	0,00	0,00	0,00	20.000,00	0,00	-1.000,00	-19.000,00
	1311	Investitionszuschüsse von Trägern öffentlichen F	0,00	0,00	0,00	0,00	20.000,00	0,00	-1.000,00	-19.000,00
850000	Betriebe der Wasserversorgung		-11.632.321,97	-6.037.457,37	-5.594.864,60	0,00	421.357,13	0,00	-337.086,86	-5.679.134,87
	1311	Investitionszuschüsse von Trägern öffentlichen F	-2.883.130,42	-1.480.283,89	-1.402.846,53	0,00	248.196,62	0,00	-94.526,06	-1.556.517,09
	1313	Investitionszuschüsse von Übrigen	-8.749.191,55	-4.557.173,48	-4.192.018,07	0,00	173.160,51	0,00	-242.560,80	-4.122.617,78
851100	Betriebe der Abwasserbeseitigung (Oberflächenwasser)		-76.738,15	-20.196,61	-56.541,54	0,00	2.821,89	0,00	-1.346,44	-58.016,99
	1311	Investitionszuschüsse von Trägern öffentlichen F	-9.416,10	0,00	-9.416,10	0,00	2.821,89	0,00	0,00	-12.237,99
	1313	Investitionszuschüsse von Übrigen	-67.322,05	-20.196,61	-47.125,44	0,00	0,00	0,00	-1.346,44	-45.779,00
852000	Betriebe der Abfallwirtschaft		-80.144,25	-72.018,19	-8.126,06	0,00	0,00	0,00	-3.362,06	-4.764,00
	1311	Investitionszuschüsse von Trägern öffentlichen F	-80.144,25	-72.018,19	-8.126,06	0,00	0,00	0,00	-3.362,06	-4.764,00
900000	Finanzverwaltung		-3.000,30	-2.250,23	-750,07	0,00	0,00	0,00	-750,07	0,00
	1311	Investitionszuschüsse von Trägern öffentlichen F	-3.000,30	-2.250,23	-750,07	0,00	0,00	0,00	-750,07	0,00
		Summe Passiva	-43.127.706,82	-26.403.874,63	-16.723.832,19	0,00	3.219.608,34	0,00	-1.261.436,18	-18.682.004,35
		Saldo Aktiva/Passiva	134.561.746,93	76.816.270,11	57.745.476,82	5.451.523,39	3.219.608,34	0,00	3.032.884,77	56.944.507,10

Anlagenspiegel Einzelkonten Kapitaltransfer (Anlage 6g)

MVAG	Ansatz Konto	Bezeichnung	Inbetrieb- nahme	RND	ND	Buchwert 31.12.2022	Zugänge/ + Umbuchungen -	Abgänge/ -	Wertaufholung+/ Wertminderung-	Abschreibung	Buchwert 31.12.2023
1311	Investitionszuschüsse von Trägern öffentlichen Rechts					-11.858.610,47	0,00	2.996.599,88	0,00	-964.713,71	-13.890.496,64
	010000	Zentralamt				-647,85	0,00	0,00	0,00	-647,85	0,00
	4/0180003/13885	KT AD/Zentralamt - EDV/IT	01.01.2020	0,0	4,0	-554,82				-554,82	
	4/0180003/13886	KT AD/Vermittlung - EDV/IT	01.01.2020	0,0	4,0	-93,03				-93,03	
	011000	Personalamt				-93,03	0,00	0,00	0,00	-93,03	0,00
	4/0180003/13887	KT Personalamt - EDV/IT	01.01.2020	0,0	4,0	-93,03				-93,03	
	016000	Elektronische Datenverarbeitung				-421,35	0,00	0,00	0,00	-421,35	0,00
	4/0180003/13888	KT EDV - EDV/IT	01.01.2020	0,0	4,0	-421,35				-421,35	
	022000	Standesamt				-191,88	0,00	0,00	0,00	-191,88	0,00
	4/0180003/13889	KT Standesamt - EDV/IT	01.01.2020	0,0	4,0	-191,88				-191,88	
	023000	Einwohneramt				-470,97	0,00	0,00	0,00	-470,97	0,00
	4/0180003/13890	KT Einwohneramt - EDV/IT	01.01.2020	0,0	4,0	-470,97				-470,97	
	030000	Bauamt				-833,91	0,00	0,00	0,00	-833,91	0,00
	4/0180003/13891	KT Bauamt - EDV/IT	01.01.2020	0,0	4,0	-833,91				-833,91	
	163000	Freiwillige Feuerwehr Feldkirchen				-729.318,87	0,00	37.771,00	0,00	-39.431,61	-727.658,26
	2/0120001/00010	KT Photovoltaikanlage (KEM)	29.09.2023	14,0	14,5			16.225,00		-559,48	-15.665,52
	2/0120001/00006	KT Photovoltaikanlage (KIG 2020)	22.11.2022	13,5	15,0	-36.544,35				-2.520,30	-34.024,05
	2/0120001/00008	KT Photovoltaikanlage (KLFV)	22.11.2022	13,5	15,0			3.500,00		-241,38	-3.258,62
	2/0120001/00009	KT Photovoltaikanlage (Land)	11.08.2023	14,0	15,0			16.746,00		-577,45	-16.168,55
	4/0130002/00015	KT FF Feldkirchen-Hebekissensatz (KLFV)	02.11.2023	9,5	10,0			1.300,00		-65,00	-1.235,00
	4/0150002/15204	KT Hakenanhänger-Anhänger für Arbeitsboot	01.01.2014	0,0	10,0	-1.000,00				-1.000,00	
	4/0150003/15187	KT Kommandofahrzeug (KDO)-Renault Master DCI 165	01.01.2016	17,0	25,0	-20.160,00				-1.120,00	-19.040,00
	4/0150003/15188	KT Versorgungsfahrzeug < 5,5to (VF 1)-MB 814 D	01.01.2017	18,0	25,0	-15.649,92				-823,68	-14.826,24
	4/0150003/15189	KT Kleinrüstfahrzeug (KRF)-Mazda BT 50	01.01.2010	11,0	25,0	-15.360,00				-1.280,00	-14.080,00
	4/0150003/15190	KT Löschfahrzeug (LFA)-Renault Midlum 280 4x4 Offroad	01.01.2009	10,0	25,0	-19.800,00				-1.800,00	-18.000,00
	4/0150003/15191	KT Tanklöschfahrzeug (TLFA)-Renault D 14 4X4	01.01.2017	18,0	25,0	-98.344,00				-5.176,00	-93.168,00
	4/0150003/15208	KT Drehleiter "DLK" Magirus-Lohr-Iveco (Gemeindeverbänd)	30.09.2020	21,5	25,0	-180.000,01				-8.000,00	-172.000,01
	4/0150003/15209	KT Drehleiter "DLK" Magirus-Lohr-Iveco (KLFV)	30.09.2020	21,5	25,0	-315.000,00				-14.000,00	-301.000,00
	4/0270001/00006	KT Notstromaggregat HART 80F 3A (FE-378 CJ)	19.08.2022	18,0	19,5	-26.235,59				-1.380,82	-24.854,77
	4/0290001/15206	KT Maschinen und Geräte-Tragkraftspitze TS Ziegler Ultra	01.01.2009	0,0	8,0						
	4/0290001/15207	KT Maschinen und Geräte-Stromgenerator GEKO 14000 S	01.01.2009	0,0	8,0						
	4/0290001/15208	KT Maschinen und Geräte-Hydraulisches Rettungsgerät La	01.01.2013	0,0	8,0						
	4/0290001/15209	KT FF Feldkirchen - Notstromaggregat	01.01.2017	1,0	8,0	-675,00				-337,50	-337,50
	4/0290001/15216	KT Maschinen und Geräte-Sprungbretter	01.01.2016	0,0	8,0	-550,00				-550,00	

MVAG	Ansatz Konto	Bezeichnung	Inbetrieb- nahme	RND	ND	Buchwert 31.12.2022	Zugänge/ + Umbuchungen -	Abgänge/ -	Wertaufholung+/ Wertminderung-	Abschreibung	Buchwert 31.12.2023
	163100	Freiwillige Feuerwehr Waiern				-38.580,08	0,00	0,00	0,00	-2.460,01	-36.120,07
	4/0150003/15192	KT Löschfahrzeug (LFA)-Renault Midlum DXI 7 260-EU V	01.01.2014	15,0	25,0	-37.440,00				-2.340,00	-35.100,00
	4/0150003/15193	KT Mannschaftstransportfahrzeug (MTF)-MB 312	01.01.1995	0,0	25,0						
	4/0150003/15194	KT Tanklöschfahrzeug (TLFA)-MB 814	01.01.1993	0,0	25,0						
	4/0190003/00007	KT FF Waiern - Tauchpumpe NAUTILUS (KLFV)	09.11.2022	8,5	10,0	-1.140,08				-120,01	-1.020,07
	4/0290001/15210	KT Maschinen und Geräte-Generator Geko 1400	01.01.2010	0,0	8,0						
	4/0290001/15217	KT Maschinen und Geräte-Hebekissensatz mit Zubehör	01.01.2014	0,0	8,0						
	163200	Freiwillige Feuerwehr St. Ulrich				-8.208,00	0,00	0,00	0,00	-912,00	-7.296,00
	4/0150003/15197	KT Kleinrüstfahrzeug (KRF)-Renault Midlum 14/220	01.01.2007	8,0	25,0	-8.208,00				-912,00	-7.296,00
	4/0150003/15198	KT Löschfahrzeug (LFA)-MB 814 Vario	01.01.1997	0,0	25,0						
	4/0290001/15211	KT Maschinen und Geräte-Tragkraftspitze BMW-"Fox" TS 1	01.01.2008	0,0	8,0						
	163300	Freiwillige Feuerwehr Tschwarzen				-30.928,18	0,00	0,00	0,00	-2.354,70	-28.573,48
	4/0150003/15195	KT Kleinlöschfahrzeug (KLF/KLFA)-MB Sprinter	01.01.2004	5,0	25,0	-4.048,18				-674,70	-3.373,48
	4/0150003/15196	KT Mannschaftstransportfahrzeug (MTF)-Ford Transit DK 3	01.01.2014	15,0	25,0	-26.880,00				-1.680,00	-25.200,00
	163400	Freiwillige Feuerwehr St. Martin				-122.740,46	0,00	3.900,00	0,00	-6.307,05	-120.333,41
	4/0130002/00013	KT FF St. Martin - Tragkraftspritze FOX 4 (KLFV)	17.08.2023	9,5	10,0			3.900,00		-195,00	-3.705,00
	4/0150003/15203	KT Mannschaftstransportfahrzeug (MTF)-VW T5 Transporter	01.01.2009	10,0	25,0	-2.508,82				-228,07	-2.280,75
	4/0150003/15206	KT Tanklöschfahrzeug (TLFA)-Magirus Lohr 2000 (KLFV)	25.03.2020	21,0	25,0	-116.160,00				-5.280,00	-110.880,00
	4/0190003/00002	KT FF St. Martin - Schmutzwasserpumpen (KLFV)	17.02.2021	7,0	10,0	-1.120,00				-140,00	-980,00
	4/0270001/00003	KT Notstromaggregat MAG 8 kVA (KLFV)	25.05.2021	17,0	20,0	-2.276,64				-126,48	-2.150,16
	4/0290001/15212	KT Maschinen und Geräte-Generator Geko 1400	01.01.2017	1,0	8,0	-675,00				-337,50	-337,50
	163500	Freiwillige Feuerwehr Radweg				-8.208,00	0,00	0,00	0,00	-912,00	-7.296,00
	4/0150003/15201	KT Löschfahrzeug mit Wassertank (LFWA)-Renault Midlum	01.01.2007	8,0	25,0	-8.208,00				-912,00	-7.296,00
	4/0150003/15202	KT Kleinlöschfahrzeug (KLF/KLFA)-MB 714 D	01.01.1995	0,0	25,0						
	163600	Freiwillige Feuerwehr Glanhofen				-65.518,00	0,00	1.200,00	0,00	-2.948,00	-63.770,00
	4/0150003/15199	KT Tanklöschfahrzeug (TLFA)-MB 816 D	01.01.1993	0,0	25,0						
	4/0150003/15212	KT Löschfahrzeug-Mercedes Unimog FW-235 FF (KLFV)	27.07.2021	22,5	25,0	-65.518,00				-2.788,00	-62.730,00
	4/0290001/15213	KT Maschinen und Geräte-Notstromgenerator Geko 1400	01.01.2009	0,0	8,0						
	4/0290001/15270	KT FF Glanhofen - Druckbelüfter "BlowHard Akku" (KLFV)	20.02.2023	6,5	7,5			1.200,00		-160,00	-1.040,00
	163700	Freiwillige Feuerwehr Poitschach				-24.655,00	0,00	0,00	0,00	-1.967,50	-22.687,50
	4/0150003/15200	KT Kleinlöschfahrzeug (KLF/KLFA)-MB Sprinter 519 CDI 4	01.01.2014	15,0	25,0	-23.680,00				-1.480,00	-22.200,00
	4/0290001/15214	KT Maschinen und Geräte-Generator Geko 1400	01.01.2014	0,0	8,0						
	4/0290001/15215	KT Maschinen und Geräte-Tragkraftspitze	01.01.2017	1,0	8,0	-975,00				-487,50	-487,50
	163800	Feuerwehren (gemeinsamer Ankauf)				-3.727,50	0,00	0,00	0,00	-465,00	-3.262,50
	4/0130002/00005	KT Atemschutzgeräte inkl. Zubehör (KLFV)	17.08.2020	6,5	10,0	-1.687,50				-225,00	-1.462,50

MVAG	Ansatz Konto	Bezeichnung	Inbetrieb- nahme	RND	ND	Buchwert 31.12.2022	Zugänge/ + Umbuchungen	Abgänge/ -	Wertaufholung+/ Wertminderung-	Abschreibung	Buchwert 31.12.2023
	4/0130002/00007	KT Atemschutzgeräte inkl. Zubehör (KLFV)	09.11.2021	7,5	10,0	-2.040,00				-240,00	-1.800,00
	210000	Allg. bild. Pflichtschulen (gem. Kosten)				-284,91	0,00	0,00	0,00	-284,91	0,00
	4/0180003/13892	KT Schulabteilung - EDV/IT	01.01.2020	0,0	4,0	-284,91				-284,91	
	211300	Volksschule St. Ulrich				-93.840,00	0,00	0,00	0,00	-2.040,00	-91.800,00
	2/0060001/14884	KT Turnsaalumbau St. Ulrich (Bund)	01.01.2019	45,0	50,0	-39.100,00				-850,00	-38.250,00
	2/0060001/15251	KT Turnsaalumbau St. Ulrich (Land)	01.01.2019	45,0	50,0	-54.740,00				-1.190,00	-53.550,00
	211400	Volksschule St. Martin				-20.432,09	0,00	0,00	0,00	-2.270,23	-18.161,86
	4/0110002/14933	KT Volksschule St. Martin - Ausstattung f. GTS (Land)	04.11.2022	8,0	9,5	-744,58				-82,73	-661,85
	4/0110002/14934	KT Volksschule St. Martin - Tische u. Stühle f. GTS (Land)	04.11.2022	8,0	9,5	-11.579,66				-1.286,63	-10.293,03
	4/0110002/14935	KT Volksschule St. Martin - Stapelsessel f. Speisesaal GTS	04.11.2022	8,0	9,5	-1.549,40				-172,16	-1.377,24
	4/0110002/14936	KT Volksschule St. Martin - Sonnenschirm Caravita GTS (L	04.11.2022	8,0	9,5	-2.806,87				-311,87	-2.495,00
	4/0340002/00008	KT Geschirrspüler River63 CDE f. GTS (Land)	04.11.2022	8,0	9,5	-3.751,58				-416,84	-3.334,74
	211500	Volksschule Glanhofen				0,00	0,00	15.000,00	0,00	-1.500,00	-13.500,00
	4/0110002/14955	KT Volksschule Glanhofen - 7 Smart-Boards (Land)	11.04.2023	9,0	10,0			15.000,00		-1.500,00	-13.500,00
	240300	Antoniuskindergarten				0,00	0,00	2.212.771,21	0,00	-73.971,89	-2.138.799,32
	2/0060001/15256	KT Gebäude Himmelbergerstraße 5 - Antoniusheim (Gst.Nr	28.06.2023	29,0	30,0			1.000.000,00		-33.333,33	-966.666,67
	2/0060001/15258	KT Gebäude Himmelbergerstraße 5 - Antoniusheim (Gst.Nr	28.06.2023	29,0	30,0			1.200.000,00		-40.000,00	-1.160.000,00
	4/0110002/14959	KT Antonius Kindergarten - Ausstattung KITA-Gruppe NEU	11.09.2023	9,5	10,0			12.771,21		-638,56	-12.132,65
	262000	Sportplätze (im Sportzentrum)				-1.229,52	0,00	0,00	0,00	-468,18	-761,34
	4/0180003/13901	KT Sportzentrum Flurweg-Notebook HP 250 G7	29.05.2020	0,0	4,0	-228,57				-228,57	
	4/0180003/13902	KT Multifunktions-Lasergerät CANON	29.05.2020	0,0	4,0	-154,28				-154,28	
	4/0290001/15234	KT Motorsense STIHL FS89/GSB 2302-2	31.05.2020	4,0	8,0	-256,67				-51,33	-205,34
	4/0290001/15235	KT Laubblasgerät STIHL BG56	31.05.2020	4,0	8,0	-170,00				-34,00	-136,00
	4/0440001/00019	KT Sportzentrum Feldkirchen-Lizenz "MICROSOFT Office :	29.05.2020	2,0	5,0	-420,00					-420,00
	262900	Sonstige Sportplätze (ab 1991)				-3.450,00	0,00	0,00	0,00	-460,00	-2.990,00
	4/0290003/14886	KT Sportplatz Laboisen - Jugendtore m. Netz	12.08.2020	6,5	10,0	-1.494,00				-199,20	-1.294,80
	4/0290003/14887	KT Trainingsplatz Schulhausgasse - Jugendtore m. Netz	12.08.2020	6,5	10,0	-1.956,00				-260,80	-1.695,20
	263000	Sporthalle Feldkirchen				-611.420,38	0,00	0,00	0,00	-27.791,84	-583.628,54
	2/0060001/14885	KT Sporthalle Schulhausgasse (Eigentum Gemeinde 40%-	01.01.1995	21,0	50,0	-611.420,38				-27.791,84	-583.628,54
	273000	Volksbüchereien				-93,03	0,00	0,00	0,00	-93,03	0,00
	4/0180003/13893	KT Bücherei - EDV/IT	01.01.2020	0,0	4,0	-93,03				-93,03	
	512000	Sonstige Medizinische Beratung und Betreuung				-375,00	0,00	0,00	0,00	-50,00	-325,00
	4/0130002/00003	KT Defibrillator Philips FRx VS St. Martin (Land)	25.08.2020	6,5	10,0	-375,00				-50,00	-325,00

MVAG	Ansatz Konto	Bezeichnung	Inbetrieb- nahme	RND	ND	Buchwert 31.12.2022	Zugänge/ + Umbuchungen -	Abgänge/	Wertaufholung+/ Wertminderung-	Abschreibung	Buchwert 31.12.2023
	600000	Straßenverwaltung				-647,85	0,00	0,00	0,00	-647,85	0,00
	4/0180003/13894	KT Straßenabteilung - EDV/IT	01.01.2020	0,0	4,0	-647,85				-647,85	
	612000	Gemeindestraßen				-8.536.359,35	0,00	269.469,54	0,00	-677.205,84	-8.128.623,05
	2/0040001/14887	KT Befestigte Straße-10.-Oktober-Straße	01.01.1992	1,0	33,0	-6.989,09				-3.494,55	-3.494,54
	2/0040001/14888	KT Befestigte Straße-Ackergasse	01.01.1988	0,0	33,0						
	2/0040001/14889	KT Befestigte Straße-Adalbert Stifter Weg	01.01.1988	0,0	33,0						
	2/0040001/14890	KT Befestigte Straße-Ahornweg	01.01.2008	17,0	33,0	-27.850,23				-1.547,24	-26.302,99
	2/0040001/14891	KT Befestigte Straße-Ahrensburger Straße	01.01.2001	10,0	33,0	-15.819,95				-1.438,18	-14.381,77
	2/0040001/14892	KT Befestigte Straße-Ahrensburger Straße Gehweg	01.01.2008	17,0	33,0	-7.045,29				-391,41	-6.653,88
	2/0040001/14893	KT Befestigte Straße-Aich/Aicher Weg	01.01.1992	1,0	33,0	-3.540,53				-1.770,27	-1.770,26
	2/0040001/14894	KT Befestigte Straße-Aichweg/Markstein Rebernig Siedlung	01.01.2001	10,0	33,0	-20.389,15				-1.853,56	-18.535,59
	2/0040001/14895	KT Befestigte Straße-Almweg	01.01.2001	10,0	33,0	-7.025,98				-638,73	-6.387,25
	2/0040001/14896	KT Befestigte Straße-Alte Mauth Straße	01.01.1992	1,0	33,0	-3.658,44				-1.829,22	-1.829,22
	2/0040001/14897	KT Befestigte Straße-Alte Villacher Straße	01.01.2001	10,0	33,0	-53.941,01				-4.903,73	-49.037,28
	2/0040001/14898	KT Befestigte Straße-Altmanweg	01.01.1992	1,0	33,0	-834,62				-417,31	-417,31
	2/0040001/14899	KT Befestigte Straße-Am Hügel	01.01.1988	0,0	33,0						
	2/0040001/14900	KT Befestigte Straße-Am Sonnenhügel/mit Umfahrung	01.01.1988	0,0	33,0						
	2/0040001/14901	KT Befestigte Straße-Amselweg/Amselweg Süd	01.01.2008	17,0	33,0	-13.911,16				-772,84	-13.138,32
	2/0040001/14902	KT Befestigte Straße-Amthofgasse/Amthofgasse Ost	01.01.1992	1,0	33,0	-1.592,33				-796,17	-796,16
	2/0040001/14903	KT Befestigte Straße-Amthofgasse West	01.01.2001	10,0	33,0	-2.925,19				-265,93	-2.659,26
	2/0040001/14904	KT Befestigte Straße-Anton-Kolig-Weg	01.01.2001	10,0	33,0	-20.977,05				-1.907,00	-19.070,05
	2/0040001/14905	KT Befestigte Straße-/Bachlerweg	01.01.1992	1,0	33,0	-902,23				-451,12	-451,11
	2/0040001/14906	KT Befestigte Straße-Bachweg	01.01.2008	17,0	33,0	-25.337,83				-1.407,66	-23.930,17
	2/0040001/14907	KT Befestigte Straße-Bachweg/mit Abzweigungen	01.01.1992	1,0	33,0	-7.652,57				-3.826,29	-3.826,28
	2/0040001/14908	KT Befestigte Straße-Bahnhofstraße/Bahnhofstraße Mitte	01.01.2008	17,0	33,0	-16.972,53				-942,92	-16.029,61
	2/0040001/14909	KT Befestigte Straße-/Bahnhofstraße Ost	01.01.2001	10,0	33,0	-26.230,36				-2.384,58	-23.845,78
	2/0040001/14910	KT Befestigte Straße-/Bahnhosstraße West	01.01.2001	10,0	33,0	-10.733,23				-975,75	-9.757,48
	2/0040001/14911	KT Befestigte Straße-Bahnweg	01.01.1988	0,0	33,0						
	2/0040001/14912	KT Befestigte Straße-Bambergerplatz	01.01.2001	10,0	33,0	-6.352,15				-577,47	-5.774,68
	2/0040001/14913	KT Befestigte Straße-Beethovenstraße	01.01.1992	1,0	33,0	-2.555,89				-1.277,95	-1.277,94
	2/0040001/14914	KT Befestigte Straße-Birkenweg	01.01.2001	10,0	33,0	-3.967,63				-360,69	-3.606,94
	2/0040001/14915	KT Befestigte Straße-Blumenweg	01.01.2008	17,0	33,0	-10.634,43				-590,80	-10.043,63
	2/0040001/14916	KT Befestigte Straße-Bösenlacken	01.01.2008	17,0	33,0	-9.705,24				-539,18	-9.166,06
	2/0040001/14917	KT Befestigte Straße-/Brauhausgasse	01.01.1992	1,0	33,0	-347,53				-173,77	-173,76
	2/0040001/14918	KT Befestigte Straße-Buchenweg	01.01.2008	17,0	33,0	-33.051,77				-1.836,21	-31.215,56
	2/0040001/14919	KT Befestigte Straße-Buchscheiden	01.01.1992	1,0	33,0	-1.076,63				-538,32	-538,31
	2/0040001/14920	KT Befestigte Straße-Burgblickweg	01.01.2001	10,0	33,0	-12.707,74				-1.155,25	-11.552,49
	2/0040001/14921	KT Befestigte Straße-Dallnigstraße	01.01.1992	1,0	33,0	-5.353,03				-2.676,52	-2.676,51

MVAG	Ansatz Konto	Bezeichnung	Inbetrieb- nahme	RND	ND	Buchwert 31.12.2022	Zugänge/ + Umbuchungen -	Abgänge/ -	Wertaufholung+/ Wertminderung-	Abschreibung	Buchwert 31.12.2023
	2/0040001/14922	KT Befestigte Straße-Debar	01.01.2001	10,0	33,0	-39.249,12				-3.568,10	-35.681,02
	2/0040001/14923	KT Befestigte Straße-Deichweg	01.01.2001	10,0	33,0	-576.521,60				-52.411,05	-524.110,55
	2/0040001/14924	KT Befestigte Straße-Dellacher Straße	01.01.2008	17,0	33,0	-61.361,67				-3.408,98	-57.952,69
	2/0040001/14925	KT Befestigte Straße-Dietrichsteiner Straße/Dietrichsteiner	01.01.2001	10,0	33,0	-4.749,42				-431,77	-4.317,65
	2/0040001/14926	KT Befestigte Straße-/Dietrichsteiner Straße /Verbindungss	01.01.2001	10,0	33,0	-7.342,86				-667,53	-6.675,33
	2/0040001/14927	KT Befestigte Straße-/Dietrichsteinerweg/Stm. 1110+150	01.01.1992	1,0	33,0	-13.488,13				-6.744,07	-6.744,06
	2/0040001/14928	KT Befestigte Straße-Dobra/Dobraweg	01.01.2008	17,0	33,0	-64.329,39				-3.573,86	-60.755,53
	2/0040001/14929	KT Befestigte Straße-Dorfstraße	01.01.1992	1,0	33,0	-6.811,91				-3.405,96	-3.405,95
	2/0040001/14930	KT Befestigte Straße-Dr. Blaasweg	01.01.1988	0,0	33,0						
	2/0040001/14931	KT Befestigte Straße-Dr. Bucherweg	01.01.1988	0,0	33,0						
	2/0040001/14932	KT Befestigte Straße-Dr.-A.-Lemisch-Straße	01.01.1992	1,0	33,0	-3.845,13				-1.922,57	-1.922,56
	2/0040001/14933	KT Befestigte Straße-Dr.-G.-H.-Neckheim-Straße/Realwert	01.01.2015	24,0	33,0	-17.045,45				-681,82	-16.363,63
	2/0040001/14934	KT Befestigte Straße-Dr.-W.-Domenig-Weg	01.01.2008	17,0	33,0	-39.081,51				-2.171,20	-36.910,31
	2/0040001/14935	KT Befestigte Straße-Draxler Weg	01.01.1988	0,0	33,0						
	2/0040001/14936	KT Befestigte Straße-Drosselweg	01.01.2008	17,0	33,0	-6.550,82				-363,93	-6.186,89
	2/0040001/14937	KT Befestigte Straße-Eberdorfer Weg befestigt	01.01.2001	10,0	33,0	-31.695,01				-2.881,36	-28.813,65
	2/0040001/14938	KT Befestigte Straße-Egarterweg	01.01.1988	0,0	33,0						
	2/0040001/14939	KT Befestigte Straße-Eggweg	01.01.2008	17,0	33,0	-110.023,69				-6.112,43	-103.911,26
	2/0040001/14940	KT Befestigte Straße-Eichenweg/Eichenweg / Oberer Feist	01.01.2001	10,0	33,0	-18.361,25				-1.669,20	-16.692,05
	2/0040001/14941	KT Befestigte Straße-Eichenweg 2/Eichenweg / Uhudlerwe	01.01.2001	10,0	33,0	-14.783,50				-1.343,95	-13.439,55
	2/0040001/14942	KT Befestigte Straße-Eichkogelweg	01.01.2001	10,0	33,0	-16.755,60				-1.523,24	-15.232,36
	2/0040001/14943	KT Befestigte Straße-Elbling/Elblingerweg mit Abzweigung	01.01.2008	17,0	33,0	-153.711,66				-8.539,54	-145.172,12
	2/0040001/14944	KT Befestigte Straße-Ernst-Schwarz-Weg	01.01.1988	0,0	33,0						
	2/0040001/14945	KT Befestigte Straße-Eulenweg (2018)	01.01.2001	10,0	33,0	-23.098,62				-2.099,87	-20.998,75
	2/0040001/14946	KT Befestigte Straße-Falkenweg	01.01.1992	1,0	33,0	-2.665,75				-1.332,88	-1.332,87
	2/0040001/14947	KT Befestigte Straße-Farcha/Farchaalm Weg	01.01.2008	17,0	33,0	-30.122,01				-1.673,45	-28.448,56
	2/0040001/14948	KT Befestigte Straße-/Feistritz	01.01.1992	1,0	33,0	-901,87				-450,94	-450,93
	2/0040001/14949	KT Befestigte Straße-Feistritz/Feistritz Siedlung	01.01.2001	10,0	33,0	-13.018,76				-1.183,52	-11.835,24
	2/0040001/14950	KT Befestigte Straße-Feistritzerweg/Feistritzerweg mit Abz	01.01.1992	1,0	33,0	-15.014,87				-7.507,44	-7.507,43
	2/0040001/14951	KT Befestigte Straße-/Feistritz Kerzenstüberl	01.01.1992	1,0	33,0	-1.417,43				-708,72	-708,71
	2/0040001/14952	KT Befestigte Straße-/Feistritz Querverbindung	01.01.1992	1,0	33,0	-580,54				-290,27	-290,27
	2/0040001/14953	KT Befestigte Straße-/Feistritz Senitza	01.01.1992	1,0	33,0	-1.453,61				-726,81	-726,80
	2/0040001/14954	KT Befestigte Straße-/Feldkirchen Turracher Straße (Himm	01.01.1992	1,0	33,0	-792,03				-396,02	-396,01
	2/0040001/14955	KT Befestigte Straße-Feldgasse/Feldgasse Ost	01.01.1992	1,0	33,0	-3.355,07				-1.677,54	-1.677,53
	2/0040001/14956	KT Befestigte Straße-/Feldgasse West	01.01.2001	10,0	33,0	-12.577,89				-1.143,44	-11.434,45
	2/0040001/14957	KT Befestigte Straße-Fichtenweg	01.01.1988	0,0	33,0						
	2/0040001/14958	KT Befestigte Straße-/Finkenweg Süd	01.01.2008	17,0	33,0	-1.400,19				-77,79	-1.322,40
	2/0040001/14959	KT Befestigte Straße-/Flatschacherteichweg	01.01.1988	0,0	33,0						
	2/0040001/14960	KT Befestigte Straße-/Flughafenzufahrt	01.01.1992	1,0	33,0	-1.322,05				-661,03	-661,02

MVAG	Ansatz Konto	Bezeichnung	Inbetrieb- nahme	RND	ND	Buchwert 31.12.2022	Zugänge/ + Umbuchungen -	Abgänge/ -	Wertaufholung+/ Wertminderung-	Abschreibung	Buchwert 31.12.2023
	2/0040001/14961	KT Befestigte Straße-Florianiweg	01.01.2001	10,0	33,0	-8.100,56				-736,41	-7.364,15
	2/0040001/14962	KT Befestigte Straße-Flurweg	01.01.1988	0,0	33,0						
	2/0040001/14963	KT Befestigte Straße-Franz-Huber-Straße	01.01.1992	1,0	33,0	-1.364,65				-682,33	-682,32
	2/0040001/14964	KT Befestigte Straße-Friedenstraße	01.01.1992	1,0	33,0	-1.326,95				-663,48	-663,47
	2/0040001/14965	KT Befestigte Straße-/Frischenbodenweg	01.01.2001	10,0	33,0	-8.724,97				-793,18	-7.931,79
	2/0040001/14966	KT Befestigte Straße-/Gartenweg	01.01.1988	0,0	33,0						
	2/0040001/14967	KT Befestigte Straße-Gallinblick (2018)	01.01.2008	17,0	33,0	-11.310,39				-628,36	-10.682,03
	2/0040001/14968	KT Befestigte Straße-Gärtnergasse	01.01.1992	1,0	33,0	-2.297,28				-1.148,64	-1.148,64
	2/0040001/14969	KT Befestigte Straße-Gendarmeriegasse	01.01.1992	1,0	33,0	-473,91				-236,96	-236,95
	2/0040001/14970	KT Befestigte Straße-Gewerbestraße	01.01.1992	1,0	33,0	-2.398,99				-1.199,50	-1.199,49
	2/0040001/14971	KT Befestigte Straße-/Glanacherweg	01.01.1988	0,0	33,0						
	2/0040001/14972	KT Befestigte Straße-Glan/Glan Siedlungsweg (Kl. St. Veit)	01.01.2008	17,0	33,0	-6.871,82				-381,77	-6.490,05
	2/0040001/14973	KT Befestigte Straße-Glanblick/Glanblick Ost	01.01.1992	1,0	33,0	-2.313,87				-1.156,94	-1.156,93
	2/0040001/14974	KT Befestigte Straße-Glanblickstraße	01.01.1988	0,0	33,0						
	2/0040001/14975	KT Befestigte Straße-Glangasse	01.01.1992	1,0	33,0	-3.562,41				-1.781,21	-1.781,20
	2/0040001/14976	KT Befestigte Straße-Glanhofner Straße	01.01.1992	1,0	33,0	-5.782,78				-2.891,39	-2.891,39
	2/0040001/14977	KT Befestigte Straße-Glanstraße	01.01.1992	1,0	33,0	-24.121,43				-12.060,72	-12.060,71
	2/0040001/14978	KT Befestigte Straße-/Glanzerstraße	01.01.1992	1,0	33,0	-6.328,85				-3.164,43	-3.164,42
	2/0040001/14979	KT Befestigte Straße-Goess-Weg	01.01.1988	0,0	33,0						
	2/0040001/14980	KT Befestigte Straße-Goethestraße	01.01.1988	0,0	33,0						
	2/0040001/14981	KT Befestigte Straße-Grenzgasse	01.01.1988	0,0	33,0						
	2/0040001/14982	KT Befestigte Straße-/Grintschacherweg	01.01.2008	17,0	33,0	-48.262,55				-2.681,25	-45.581,30
	2/0040001/14983	KT Befestigte Straße-Gurktaler Straße	01.01.2001	10,0	33,0	-40.965,66				-3.724,15	-37.241,51
	2/0040001/14984	KT Befestigte Straße-Gurktaler Straße (Neu 2018)	01.01.2015	24,0	33,0	-151.515,14				-6.060,61	-145.454,53
	2/0040001/14985	KT Befestigte Straße-H.-Boeckl-Weg	01.01.2001	10,0	33,0	-15.858,75				-1.441,70	-14.417,05
	2/0040001/14986	KT Befestigte Straße-Habichtweg	01.01.1992	1,0	33,0	-1.179,93				-589,97	-589,96
	2/0040001/14987	KT Befestigte Straße-Haiden-Ort	01.01.2015	24,0	33,0	-18.939,38				-757,58	-18.181,80
	2/0040001/14988	KT Befestigte Straße-/Haidenweg (Römerweg in Haiden)	01.01.2001	10,0	33,0	-19.007,39				-1.727,94	-17.279,45
	2/0040001/14989	KT Befestigte Straße-Haidner Straße befestigt	01.01.2008	17,0	33,0	-13.818,11				-767,67	-13.050,44
	2/0040001/14990	KT Befestigte Straße-Hangweg	01.01.2001	10,0	33,0	-18.437,48				-1.676,13	-16.761,35
	2/0040001/14991	KT Befestigte Straße-Hart/Harter Weg Nord	01.01.2008	17,0	33,0	-13.399,37				-744,41	-12.654,96
	2/0040001/14992	KT Befestigte Straße-/Harter Weg Süd	01.01.2001	10,0	33,0	-11.803,66				-1.073,06	-10.730,60
	2/0040001/14993	KT Befestigte Straße-Hauptplatz	01.01.2015	24,0	33,0	-3.787,87				-151,51	-3.636,36
	2/0040001/14994	KT Befestigte Straße-Haydnstraße/Haydnstraße mit Abzwe	01.01.1992	1,0	33,0	-2.369,55				-1.184,78	-1.184,77
	2/0040001/14995	KT Befestigte Straße-/Hebenstreitweg	01.01.2001	10,0	33,0	-6.130,52				-557,32	-5.573,20
	2/0040001/14996	KT Befestigte Straße-Heckenweg	01.01.1988	0,0	33,0						
	2/0040001/14997	KT Befestigte Straße-Heftgasse	01.01.2008	17,0	33,0	-6.122,78				-340,15	-5.782,63
	2/0040001/14998	KT Befestigte Straße-Himmelberger Straße	01.01.1992	1,0	33,0	-3.914,49				-1.957,25	-1.957,24
	2/0040001/14999	KT Befestigte Straße-Hoferweg/Hoferweg mit Abzweigung	01.01.2001	10,0	33,0	-37.995,47				-3.454,13	-34.541,34

MVAG	Ansatz Konto	Bezeichnung	Inbetrieb- nahme	RND	ND	Buchwert 31.12.2022	Zugänge/ + Umbuchungen -	Abgänge/ -	Wertaufholung+/ Wertminderung-	Abschreibung	Buchwert 31.12.2023
	2/0040001/15000	KT Befestigte Straße-Hohensasserweg	01.01.1988	0,0	33,0						
	2/0040001/15001	KT Befestigte Straße-Holzbauerweg	01.01.1992	1,0	33,0	-2.429,22				-1.214,61	-1.214,61
	2/0040001/15002	KT Befestigte Straße-Hügelweg	01.01.1988	0,0	33,0						
	2/0040001/15003	KT Befestigte Straße-Industriestraße	01.01.1988	0,0	33,0						
	2/0040001/15004	KT Befestigte Straße-Ingelsdorf (Tischlerstraße)/Ingelsdorf	01.01.2001	10,0	33,0	-86.053,93				-7.823,08	-78.230,85
	2/0040001/15005	KT Befestigte Straße-/Ingelsdorf Moosweg	01.01.2001	10,0	33,0	-78.546,43				-7.140,58	-71.405,85
	2/0040001/15006	KT Befestigte Straße-/Ingelsdorferweg	01.01.1992	1,0	33,0	-533,79				-266,90	-266,89
	2/0040001/15007	KT Befestigte Straße-Josef-Klaus-Straße	01.01.1992	1,0	33,0	-2.341,01				-1.170,51	-1.170,50
	2/0040001/15008	KT Befestigte Straße-Kalvarienbergweg/Kalvarienbergweg	01.01.1992	1,0	33,0	-6.612,49				-3.306,25	-3.306,24
	2/0040001/15009	KT Befestigte Straße-Karawankenblick	01.01.2001	10,0	33,0	-7.618,38				-692,58	-6.925,80
	2/0040001/15010	KT Befestigte Straße-Kastanienweg	01.01.2008	17,0	33,0	-11.073,10				-615,17	-10.457,93
	2/0040001/15011	KT Befestigte Straße-Kindergartenstraße/Kindergartenstraß	01.01.2001	10,0	33,0	-33.964,46				-3.087,68	-30.876,78
	2/0040001/15012	KT Befestigte Straße-Kirchenweg	01.01.2001	10,0	33,0	-11.282,92				-1.025,72	-10.257,20
	2/0040001/15013	KT Befestigte Straße-Kirchgasse	01.01.1992	1,0	33,0	-4.672,97				-2.336,49	-2.336,48
	2/0040001/15014	KT Befestigte Straße-Kirchplatz	01.01.1992	1,0	33,0	-1.884,87				-942,44	-942,43
	2/0040001/15015	KT Befestigte Straße-Klachi/Klachi Weg	01.01.1988	0,0	33,0						
	2/0040001/15016	KT Befestigte Straße-Klagenfurter Straße	01.01.1992	1,0	33,0	-29.449,19				-14.724,60	-14.724,59
	2/0040001/15017	KT Befestigte Straße-Klausner Weg	01.01.2001	10,0	33,0	-14.769,05				-1.342,64	-13.426,41
	2/0040001/15018	KT Befestigte Straße-Klein St. Veit/Klein St. Veit- Naßwege	01.01.2008	17,0	33,0	-7.067,25				-392,63	-6.674,62
	2/0040001/15019	KT Befestigte Straße-/Klein St. Veit -Tigringer Weg	01.01.2001	10,0	33,0	-23.284,28				-2.116,75	-21.167,53
	2/0040001/15020	KT Befestigte Straße-Klein St. Veiter Straße	01.01.2001	10,0	33,0	-2.912,34				-264,76	-2.647,58
	2/0040001/15021	KT Befestigte Straße-/Knaswegerweg	01.01.1992	1,0	33,0	-1.248,16				-624,08	-624,08
	2/0040001/15022	KT Befestigte Straße-Kneippweg	01.01.1992	1,0	33,0	-1.611,57				-805,79	-805,78
	2/0040001/15023	KT Befestigte Straße-Kofl	01.01.1992	1,0	33,0	-1.804,81				-902,41	-902,40
	2/0040001/15024	KT Befestigte Straße-Koglweg	01.01.1992	1,0	33,0	-1.935,13				-967,57	-967,56
	2/0040001/15025	KT Befestigte Straße-Körausweg	01.01.2001	10,0	33,0	-15.697,12				-1.427,01	-14.270,11
	2/0040001/15026	KT Befestigte Straße-Korngasse	01.01.1988	0,0	33,0						
	2/0040001/15027	KT Befestigte Straße-Krahberg-Ort	01.01.2001	10,0	33,0	-6.699,82				-609,07	-6.090,75
	2/0040001/15028	KT Befestigte Straße-Krahberger Weg	01.01.1988	0,0	33,0						
	2/0040001/15029	KT Abbruch Dulle-Areal BZ Darlehen Nr. 71	01.01.2015	24,0	33,0	-466.945,31		78.897,04		-21.833,69	-524.008,66
	2/0040001/15030	KT Befestigte Straße-/Kresciweg	01.01.1985	0,0	33,0						
	2/0040001/15031	KT Befestigte Straße-Kressengasse	01.01.1988	0,0	33,0						
	2/0040001/15032	KT Befestigte Straße-Kreuth/Kreuther Weg	01.01.2008	17,0	33,0	-107.864,91				-5.992,50	-101.872,41
	2/0040001/15033	KT Befestigte Straße-/Kupferhammerweg	01.01.1992	1,0	33,0	-3.047,39				-1.523,70	-1.523,69
	2/0040001/15034	KT Befestigte Straße-Laboisnerstraße	01.01.1988	0,0	33,0						
	2/0040001/15035	KT Befestigte Straße-/Laboisnerstraße Verbindungsstraße	01.01.1992	1,0	33,0	-655,93				-327,97	-327,96
	2/0040001/15036	KT Befestigte Straße-Langweg/Siedlungsweg	01.01.1992	1,0	33,0	-1.741,26				-870,63	-870,63
	2/0040001/15037	KT Befestigte Straße-Lastenstraße	01.01.1988	0,0	33,0						
	2/0040001/15038	KT Befestigte Straße-/Lechardt Weg	01.01.1992	1,0	33,0	-3.791,28				-1.895,64	-1.895,64

MVAG	Ansatz Konto	Bezeichnung	Inbetrieb- nahme	RND	ND	Buchwert 31.12.2022	Zugänge/ + Umbuchungen -	Abgänge/ -	Wertaufholung+/ Wertminderung-	Abschreibung	Buchwert 31.12.2023
	2/0040001/15039	KT Befestigte Straße-Leinig	01.01.2001	10,0	33,0	-9.097,05				-827,00	-8.270,05
	2/0040001/15040	KT Befestigte Straße-/Leinig- Tiffen	01.01.2001	10,0	33,0	-14.646,10				-1.331,46	-13.314,64
	2/0040001/15041	KT Befestigte Straße-Leitenweg	01.01.1992	1,0	33,0	-4.068,31				-2.034,16	-2.034,15
	2/0040001/15042	KT Befestigte Straße-Lendorf/(Tschwarzner Strasse)	01.01.1992	1,0	33,0	-393,56				-196,78	-196,78
	2/0040001/15043	KT Befestigte Straße-Lendorfer Straße	01.01.1992	1,0	33,0	-3.128,13				-1.564,07	-1.564,06
	2/0040001/15044	KT Befestigte Straße-Lindenweg	01.01.2001	10,0	33,0	-10.955,05				-995,91	-9.959,14
	2/0040001/15045	KT Befestigte Straße-Lobissergasse	01.01.2001	10,0	33,0	-5.336,07				-485,10	-4.850,97
	2/0040001/15046	KT Befestigte Straße-/Luagerweg	01.01.1992	1,0	33,0	-5.208,70				-2.604,35	-2.604,35
	2/0040001/15047	KT Befestigte Straße-Lutschauig Siedlung (2018)	01.01.2008	17,0	33,0	-6.704,35				-372,46	-6.331,89
	2/0040001/15048	KT Befestigte Straße-Maltschach/Maltschacher Weg	01.01.1988	0,0	33,0						
	2/0040001/15049	KT Befestigte Straße-/Maltschach- Matterdorfer Weg	01.01.1988	0,0	33,0						
	2/0040001/15050	KT Befestigte Straße-/Marienhofweg	01.01.2001	10,0	33,0	-11.893,68				-1.081,24	-10.812,44
	2/0040001/15051	KT Befestigte Straße-Markstein-Siedlung/Markstein Reber	01.01.1988	0,0	33,0						
	2/0040001/15052	KT Befestigte Straße-/Markstein Rhoseano	01.01.2001	10,0	33,0	-2.094,01				-190,36	-1.903,65
	2/0040001/15053	KT Befestigte Straße-/Markstein Weber- Gründe	01.01.2001	10,0	33,0	-2.755,29				-250,48	-2.504,81
	2/0040001/15054	KT Befestigte Straße-Martin-Luther-Straße	01.01.2001	10,0	33,0	-30.618,17				-2.783,47	-27.834,70
	2/0040001/15055	KT Befestigte Straße-/Matlwirt-Siedlung	01.01.2008	17,0	33,0	-39.843,63				-2.213,54	-37.630,09
	2/0040001/15056	KT Befestigte Straße-Mattersdorfer Weg	01.01.1988	0,0	33,0						
	2/0040001/15057	KT Befestigte Straße-/Maurerweg	01.01.1992	1,0	33,0	-3.968,99				-1.984,50	-1.984,49
	2/0040001/15058	KT Befestigte Straße-Max-Blaha-Straße	01.01.2015	24,0	33,0	-6.060,62				-242,42	-5.818,20
	2/0040001/15059	KT Befestigte Straße-Meisenweg	01.01.2008	17,0	33,0	-14.906,79				-828,16	-14.078,63
	2/0040001/15060	KT Befestigte Straße-/Metzing; Turracher Straße mit Abzw	01.01.2001	10,0	33,0	-5.520,92				-501,90	-5.019,02
	2/0040001/15061	KT Befestigte Straße-Micheldorf/Michldorf- Radweger Weg	01.01.2001	10,0	33,0	-19.525,71				-1.775,06	-17.750,65
	2/0040001/15062	KT Befestigte Straße-Milesistraße	01.01.1988	0,0	33,0						
	2/0040001/15063	KT Befestigte Straße-/Mittlerer Feistritzerweg (Sonnenweg-	01.01.2001	10,0	33,0	-4.339,57				-394,51	-3.945,06
	2/0040001/15064	KT Befestigte Straße-Mooshanslweg	01.01.2008	17,0	33,0	-92.918,25				-5.162,13	-87.756,12
	2/0040001/15065	KT Befestigte Straße-/Mooskeuschenweg	01.01.1992	1,0	33,0	-1.921,49				-960,75	-960,74
	2/0040001/15066	KT Befestigte Straße-Mösl/Möslweg	01.01.1988	0,0	33,0						
	2/0040001/15067	KT Befestigte Straße-Mozartstraße	01.01.1988	0,0	33,0						
	2/0040001/15068	KT Befestigte Straße-Mühlweg	01.01.2001	10,0	33,0	-26.042,33				-2.367,48	-23.674,85
	2/0040001/15069	KT Befestigte Straße-Muldenweg	01.01.1988	0,0	33,0						
	2/0040001/15070	KT Befestigte Straße-/Naßweger Straße	01.01.2001	10,0	33,0	-216.776,61				-19.706,96	-197.069,65
	2/0040001/15071	KT Befestigte Straße-Naßweg/Naßweg Seebauerweg	01.01.1992	1,0	33,0	-818,03				-409,02	-409,01
	2/0040001/15072	KT Befestigte Straße-Naßweger Straße/Naßweg- Michldorf	01.01.1992	1,0	33,0	-9.051,89				-4.525,95	-4.525,94
	2/0040001/15073	KT Befestigte Straße-Neubaugasse	01.01.1988	0,0	33,0						
	2/0040001/15074	KT Befestigte Straße-Neuhofweg/Neuhofweg Nord	01.01.2008	17,0	33,0	-8.751,47				-486,19	-8.265,28
	2/0040001/15075	KT Befestigte Straße-Neuhofweg Süd	01.01.2001	10,0	33,0	-19.557,06				-1.777,91	-17.779,15
	2/0040001/15076	KT Befestigte Straße-Niederdorf	01.01.1992	1,0	33,0	-1.522,25				-761,13	-761,12
	2/0040001/15077	KT Befestigte Straße-Nockalmblick	01.01.1992	1,0	33,0	-1.025,37				-512,69	-512,68

MVAG	Ansatz Konto	Bezeichnung	Inbetrieb- nahme	RND	ND	Buchwert 31.12.2022	Zugänge/ + Umbuchungen -	Abgänge/ -	Wertaufholung+/ Wertminderung-	Abschreibung	Buchwert 31.12.2023
	2/0040001/15078	KT Befestigte Straße-Norika/Norikastraße	01.01.2001	10,0	33,0	-1.699,11				-154,46	-1.544,65
	2/0040001/15079	KT Befestigte Straße-Obere Tiebelgasse	01.01.2001	10,0	33,0	-47.561,84				-4.323,80	-43.238,04
	2/0040001/15080	KT Befestigte Straße-Oberer Kirchenweg/Oberer Kirchenw	01.01.1992	1,0	33,0	-1.203,30				-601,65	-601,65
	2/0040001/15081	KT Befestigte Straße-Oberer Leitenweg/Obere Leiten	01.01.2001	10,0	33,0	-58.212,39				-5.292,04	-52.920,35
	2/0040001/15082	KT Befestigte Straße-/Oberer Feistritzerweg	01.01.2001	10,0	33,0	-15.268,91				-1.388,08	-13.880,83
	2/0040001/15083	KT Befestigte Straße-Oberer Rauthweg	01.01.1992	1,0	33,0	-2.023,59				-1.011,80	-1.011,79
	2/0040001/15084	KT Befestigte Straße-Oberer Sonnrainweg	01.01.1992	1,0	33,0	-1.948,20				-974,10	-974,10
	2/0040001/15085	KT Befestigte Straße-Oberingelsdorf	01.01.2008	17,0	33,0	-26.320,20				-1.462,23	-24.857,97
	2/0040001/15086	KT Befestigte Straße-Ossiacherstraße	01.01.2008	17,0	33,0	-39.081,51				-2.171,20	-36.910,31
	2/0040001/15087	KT Befestigte Straße-Ostermannweg/Ostermann Weg	01.01.1992	1,0	33,0	-5.004,77				-2.502,39	-2.502,38
	2/0040001/15088	KT Befestigte Straße-P.-Patterer-Weg/Peter Patterer Weg	01.01.1988	0,0	33,0						
	2/0040001/15089	KT Befestigte Straße-Panoramastraße	01.01.2008	17,0	33,0	-100.388,93				-5.577,16	-94.811,77
	2/0040001/15090	KT Befestigte Straße-Paracelsusstraße	01.01.1988	0,0	33,0						
	2/0040001/15091	KT Befestigte Straße-Pernegg-Hochbehälter	01.01.1992	1,0	33,0	-1.565,34				-782,67	-782,67
	2/0040001/15092	KT Befestigte Straße-Persching/Perschinger Weg	01.01.2008	17,0	33,0	-78.566,20				-4.364,79	-74.201,41
	2/0040001/15093	KT Befestigte Straße-Pfarrhofweg	01.01.1992	1,0	33,0	-7.170,05				-3.585,03	-3.585,02
	2/0040001/15094	KT Befestigte Straße-Pilgramstraße	01.01.2008	17,0	33,0	-18.610,24				-1.033,90	-17.576,34
	2/0040001/15095	KT Befestigte Straße-Poitschach/Poitschacherweg	01.01.1992	1,0	33,0	-2.458,59				-1.229,30	-1.229,29
	2/0040001/15096	KT Befestigte Straße-Poitschachgraben	01.01.1992	1,0	33,0	-10.208,45				-5.104,23	-5.104,22
	2/0040001/15097	KT Befestigte Straße-Pökelitz	01.01.1992	1,0	33,0	-4.006,69				-2.003,35	-2.003,34
	2/0040001/15098	KT Befestigte Straße-/Pollenitzenweg	01.01.1992	1,0	33,0	-12.786,95				-6.393,48	-6.393,47
	2/0040001/15099	KT Befestigte Straße-Powirtschaftch/Powirtschaftacherweg	01.01.1992	1,0	33,0	-6.483,57				-3.241,79	-3.241,78
	2/0040001/15100	KT Befestigte Straße-Prägrader Weg	01.01.1992	1,0	33,0	-7.529,67				-3.764,84	-3.764,83
	2/0040001/15101	KT Befestigte Straße-/Prollnigweg	01.01.2001	10,0	33,0	-30.680,15				-2.789,10	-27.891,05
	2/0040001/15102	KT Befestigte Straße-/Radweg Ossiacher See	01.01.2001	10,0	33,0	-11.970,03				-1.088,18	-10.881,85
	2/0040001/15103	KT Befestigte Straße-/Radweg Feldweg	01.01.1992	1,0	33,0	-3.076,11				-1.538,06	-1.538,05
	2/0040001/15104	KT Befestigte Straße-/Radweger Siedlungsweg	01.01.1992	1,0	33,0	-8.392,95				-4.196,48	-4.196,47
	2/0040001/15105	KT Befestigte Straße-/Radweger Weg	01.01.1992	1,0	33,0	-11.867,89				-5.933,95	-5.933,94
	2/0040001/15106	KT Befestigte Straße-/Radweger Weg (Neu Botthofsiedlung	01.01.2001	10,0	33,0	-6.981,90				-634,72	-6.347,18
	2/0040001/15107	KT Befestigte Straße-Rangetinerstraße	01.01.1988	0,0	33,0						
	2/0040001/15108	KT Befestigte Straße-Raunach/Raunacherweg	01.01.2015	24,0	33,0	-381.768,93				-15.270,76	-366.498,17
	2/0040001/15109	KT Befestigte Straße-/Rautweg	01.01.2001	10,0	33,0	-8.700,85				-790,99	-7.909,86
	2/0040001/15110	KT Befestigte Straße-Rauterplatz	01.01.2001	10,0	33,0	-1.649,05				-149,91	-1.499,14
	2/0040001/15111	KT Befestigte Straße-/Reiterbergweg	01.01.2001	10,0	33,0	-38.787,59				-3.526,14	-35.261,45
	2/0040001/15112	KT Befestigte Straße-Renkerweg	01.01.1988	0,0	33,0						
	2/0040001/15113	KT Befestigte Straße-/Rinitschweg	01.01.1992	1,0	33,0	-5.488,74				-2.744,37	-2.744,37
	2/0040001/15114	KT Befestigte Straße-/Roggweg	01.01.1992	1,0	33,0	-1.303,97				-651,99	-651,98
	2/0040001/15115	KT Befestigte Straße-Römerweg	01.01.1992	1,0	33,0	-4.002,39				-2.001,20	-2.001,19
	2/0040001/15116	KT Befestigte Straße-Rosenweg	01.01.1988	0,0	33,0						

MVAG	Ansatz Konto	Bezeichnung	Inbetrieb- nahme	RND	ND	Buchwert 31.12.2022	Zugänge/ + Umbuchungen -	Abgänge/ -	Wertaufholung+/ Wertminderung-	Abschreibung	Buchwert 31.12.2023
	2/0040001/15117	KT Befestigte Straße-Rotbuchenweg	01.01.2008	17,0	33,0	-12.329,28				-684,96	-11.644,32
	2/0040001/15118	KT Befestigte Straße-Rottendorfer Straße	01.01.1992	1,0	33,0	-7.172,31				-3.586,16	-3.586,15
	2/0040001/15119	KT Befestigte Straße-/Rubenthalerweg	01.01.1992	1,0	33,0	-2.178,91				-1.089,46	-1.089,45
	2/0040001/15120	KT Befestigte Straße-Sackgasse	01.01.1988	0,0	33,0						
	2/0040001/15121	KT Befestigte Straße-Sandgasse	01.01.1988	0,0	33,0						
	2/0040001/15122	KT Befestigte Straße-Satellitenstraße	01.01.2008	17,0	33,0	-31.690,56				-1.760,59	-29.929,97
	2/0040001/15123	KT Befestigte Straße-Scheiberweg	01.01.2001	10,0	33,0	-10.246,22				-931,47	-9.314,75
	2/0040001/15124	KT Befestigte Straße-Schlachthausgasse	01.01.1992	1,0	33,0	-434,06				-217,03	-217,03
	2/0040001/15125	KT Befestigte Straße-Schlossblick	01.01.1992	1,0	33,0	-1.994,95				-997,48	-997,47
	2/0040001/15126	KT Befestigte Straße-Schlossweg	01.01.2008	17,0	33,0	-18.926,60				-1.051,48	-17.875,12
	2/0040001/15127	KT Befestigte Straße-Schneider-Arco-Weg	01.01.1988	0,0	33,0						
	2/0040001/15128	KT Befestigte Straße-Schubertstraße	01.01.1988	0,0	33,0						
	2/0040001/15129	KT Befestigte Straße-/Schupfenbauerweg	01.01.1988	0,0	33,0						
	2/0040001/15130	KT Befestigte Straße-Schulhausgasse	01.01.2001	10,0	33,0	-26.567,90				-2.415,26	-24.152,64
	2/0040001/15131	KT Befestigte Straße-Schüttgasse	01.01.1992	1,0	33,0	-7.290,31				-3.645,16	-3.645,15
	2/0040001/15132	KT Befestigte Straße-Schwarze Straße	01.01.1988	0,0	33,0						
	2/0040001/15133	KT Befestigte Straße-/Seebauer Weg Nord	01.01.1992	1,0	33,0	-28.295,65				-14.147,83	-14.147,82
	2/0040001/15134	KT Befestigte Straße-/Seebauer Weg Süd	01.01.1992	1,0	33,0	-3.976,32				-1.988,16	-1.988,16
	2/0040001/15135	KT Befestigte Straße-Seeblick	01.01.1992	1,0	33,0	-5.888,33				-2.944,17	-2.944,16
	2/0040001/15136	KT Befestigte Straße-Seitenberg/Seitenbergerweg	01.01.1992	1,0	33,0	-8.343,94				-4.171,97	-4.171,97
	2/0040001/15137	KT Befestigte Straße-/Sernig Weg	01.01.2001	10,0	33,0	-978,13				-88,92	-889,21
	2/0040001/15138	KT Befestigte Straße-Siegfried-Wehrle-Weg	01.01.1992	1,0	33,0	-1.014,06				-507,03	-507,03
	2/0040001/15139	KT Befestigte Straße-/Sitticher Weg	01.01.1992	1,0	33,0	-10.721,13				-5.360,57	-5.360,56
	2/0040001/15140	KT Befestigte Straße-Sonnenweg/Sonnenweg mit Abzweig	01.01.1992	1,0	33,0	-5.458,58				-2.729,29	-2.729,29
	2/0040001/15141	KT Befestigte Straße-Sonnenwiese	01.01.1992	1,0	33,0	-622,76				-311,38	-311,38
	2/0040001/15142	KT Befestigte Straße-Sparkassenstraße	01.01.1988	0,0	33,0						
	2/0040001/15143	KT Befestigte Straße-/St. Nikolai- Adriach	01.01.2001	10,0	33,0	-21.893,19				-1.990,29	-19.902,90
	2/0040001/15144	KT Befestigte Straße-St. Martiner Dorfstraße	01.01.2008	17,0	33,0	-88.584,73				-4.921,37	-83.663,36
	2/0040001/15145	KT Befestigte Straße-St. Ruprecht Straße	01.01.1988	0,0	33,0						
	2/0040001/15146	KT Befestigte Straße-St. Veiter Straße	01.01.1988	0,0	33,0						
	2/0040001/15147	KT Befestigte Straße-St. Veiterstraße	01.01.1992	1,0	33,0	-726,31				-363,16	-363,15
	2/0040001/15148	KT Befestigte Straße-Steinacherweg	01.01.1992	1,0	33,0	-701,17				-350,59	-350,58
	2/0040001/15149	KT Befestigte Straße-Stocklitz	01.01.2001	10,0	33,0	-27.167,17				-2.469,74	-24.697,43
	2/0040001/15150	KT Befestigte Straße-Stocklitzer Weg	01.01.1992	1,0	33,0	-11.415,53				-5.707,77	-5.707,76
	2/0040001/15151	KT Befestigte Straße-/Strießnig Gründe	01.01.2001	10,0	33,0	-2.893,05				-263,00	-2.630,05
	2/0040001/15152	KT Befestigte Straße-Strußnighof/Strußnigweg	01.01.1992	1,0	33,0	-4.697,09				-2.348,55	-2.348,54
	2/0040001/15153	KT Befestigte Straße-/Stuppnigweg	01.01.2001	10,0	33,0	-8.036,26				-730,57	-7.305,69
	2/0040001/15154	KT Befestigte Straße-Tauernstraße	01.01.1992	1,0	33,0	-456,51				-228,26	-228,25
	2/0040001/15155	KT Befestigte Straße-/Tenschert- Siedlung	01.01.2001	10,0	33,0	-4.108,12				-373,47	-3.734,65

MVAG	Ansatz Konto	Bezeichnung	Inbetrieb- nahme	RND	ND	Buchwert 31.12.2022	Zugänge/ + Umbuchungen -	Abgänge/ -	Wertaufholung+/ Wertminderung-	Abschreibung	Buchwert 31.12.2023
	2/0040001/15156	KT Befestigte Straße-Thomas-Koschat-Weg	01.01.1988	0,0	33,0						
	2/0040001/15157	KT Befestigte Straße-/Tramoitschig Jordan	01.01.2008	17,0	33,0	-11.836,11				-657,56	-11.178,55
	2/0040001/15158	KT Befestigte Straße-/Tramoitschig Lackner	01.01.2008	17,0	33,0	-29.087,79				-1.615,99	-27.471,80
	2/0040001/15159	KT Befestigte Straße-/Tramoitschiger Weg	01.01.1992	1,0	33,0	-6.409,69				-3.204,85	-3.204,84
	2/0040001/15160	KT Befestigte Straße-/Tramoitschig Wewerka/Gruber	01.01.2008	17,0	33,0	-9.519,14				-528,84	-8.990,30
	2/0040001/15161	KT Befestigte Straße-Traubenweg	01.01.2008	17,0	33,0	-6.113,45				-339,64	-5.773,81
	2/0040001/15162	KT Befestigte Straße-/Tschachitscher Weg	01.01.1988	0,0	33,0						
	2/0040001/15163	KT Befestigte Straße-/Tschwarznerstraße	01.01.2001	10,0	33,0	-192.153,97				-17.468,54	-174.685,43
	2/0040001/15164	KT Befestigte Straße-Turnplatzweg	01.01.1992	1,0	33,0	-3.015,79				-1.507,90	-1.507,89
	2/0040001/15165	KT Befestigte Straße-Turracher Straße	01.01.1992	1,0	33,0	-30.565,04				-15.282,52	-15.282,52
	2/0040001/15166	KT Befestigte Straße-Uhudlerweg	01.01.2008	17,0	33,0	-20.992,35				-1.166,24	-19.826,11
	2/0040001/15167	KT Befestigte Straße-Ulmenweg	01.01.2008	17,0	33,0	-7.746,52				-430,36	-7.316,16
	2/0040001/15168	KT Befestigte Straße-Unterberg-Zufahrt Kraßnig/Schwarzl	01.01.2001	10,0	33,0	-16.164,36				-1.469,49	-14.694,87
	2/0040001/15169	KT Befestigte Straße-Untere Tiebelgasse	01.01.1992	1,0	33,0	-4.835,31				-2.417,66	-2.417,65
	2/0040001/15170	KT Befestigte Straße-Unterer Kirchenweg	01.01.2008	17,0	33,0	-18.921,95				-1.051,22	-17.870,73
	2/0040001/15171	KT Befestigte Straße-Unterer Rauthweg	01.01.1988	0,0	33,0						
	2/0040001/15172	KT Befestigte Straße-Unterer Sonnrainweg/Unterer Sonnra	01.01.1985	0,0	33,0						
	2/0040001/15173	KT Befestigte Straße-/Unterer Sonnrainweg Süd	01.01.1992	1,0	33,0	-1.029,14				-514,57	-514,57
	2/0040001/15174	KT Befestigte Straße-Unterrain	01.01.2001	10,0	33,0	-9.184,29				-834,94	-8.349,35
	2/0040001/15175	KT Befestigte Straße-Villacher Straße	01.01.2001	10,0	33,0	-22.160,80				-2.014,62	-20.146,18
	2/0040001/15176	KT Befestigte Straße-Waldrandweg	01.01.2001	10,0	33,0	-7.622,96				-693,00	-6.929,96
	2/0040001/15177	KT Befestigte Straße-Waldweg	01.01.1992	1,0	33,0	-1.781,11				-890,56	-890,55
	2/0040001/15178	KT Befestigte Straße-Weit	01.01.1992	1,0	33,0	-2.731,81				-1.365,91	-1.365,90
	2/0040001/15179	KT Befestigte Straße-Widmannngasse	01.01.1988	0,0	33,0						
	2/0040001/15180	KT Befestigte Straße-Wiesenweg	01.01.2001	10,0	33,0	-9.285,33				-844,12	-8.441,21
	2/0040001/15181	KT Befestigte Straße-Wilhelm Buschgasse/Wilhelm Busch	01.01.1988	0,0	33,0						
	2/0040001/15182	KT Befestigte Straße-Zehenthofgasse	01.01.1992	1,0	33,0	-1.167,11				-583,56	-583,55
	2/0040001/15183	KT Befestigte Straße-Zirbenweg	01.01.2001	10,0	33,0	-4.548,54				-413,50	-4.135,04
	2/0040001/15187	KT Haupterschließung Bundesschulzentrum "Ermelinde-Ko	30.09.2019	28,0	32,5	-198.538,47				-6.846,15	-191.692,32
	2/0040001/15189	KT Mini-Kreisverkehr "10.-Oktober-Straße"	31.12.2019	28,0	32,5	-46.846,16				-1.615,38	-45.230,78
	2/0040001/15190	KT Zufahrt KH Waiern/Powirtschach BZ Darlehen Nr. 70	01.01.2015	24,0	33,0	-450.112,59		80.978,59		-21.243,65	-509.847,53
	2/0040001/15191	KT Haupterschließung BSZ "Ermelinde-Koch-Straße" (Feld	30.09.2019	28,5	33,0	-465.357,88		109.593,91		-19.489,89	-555.461,90
	2/0040001/15192	KT Sanierung Maltschach/ Mattersdorf - Straßenbauoffensi	31.12.2020	29,5	33,0	-167.934,85				-5.506,06	-162.428,79
	2/0040001/15193	KT Radweg Feldkirchen-Haiden (Bund)	31.12.2021	30,5	33,0	-81.136,36				-2.575,76	-78.560,60
	2/0040001/15194	KT Sanierung Maltschach/ Mattersdorf - Straßenbauoffensi	31.12.2020	29,5	33,0	-156.625,82				-5.135,27	-151.490,55
	2/0040001/15203	KT Sanierung Klagenfurter Straße - Straßenbauoffensive 2i	31.12.2020	29,5	33,0	-109.522,73				-3.590,91	-105.931,82
	2/0040001/15204	KT Sanierung Niederdorf/ Sittich - Straßenbauoffensive 201	31.12.2020	29,5	33,0	-87.618,18				-2.872,73	-84.745,45
	2/0040001/15205	KT Sanierung Klagenfurter Straße - Straßenbauoffensive 2i	31.12.2020	29,5	33,0	-102.147,27				-3.349,09	-98.798,18
	2/0040001/15206	KT Sanierung Niederdorf/ Sittich - Straßenbauoffensive 201	31.12.2020	29,5	33,0	-81.717,82				-2.679,27	-79.038,55

MVAG	Ansatz Konto	Bezeichnung	Inbetrieb- nahme	RND	ND	Buchwert 31.12.2022	Zugänge/ + Umbuchungen	Abgänge/ -	Wertaufholung+/ Wertminderung-	Abschreibung	Buchwert 31.12.2023
	2/0040001/15209	KT Sanierung Gemeindestraßen 2021-2023 (Bund)	31.12.2099	33,0	33,0	-750.000,00					-750.000,00
	2/0040001/15211	KT Befestigte Straße-Bergacker (BZ Land)	28.07.2021	30,5	33,0	-17.640,42				-560,01	-17.080,41
	2/0040001/15213	KT Radweg Feldkirchen-Haiden (Land)	31.12.2021	30,5	33,0	-48.681,82				-1.545,45	-47.136,37
	2/0040001/15219	KT Sanierung Sparkassenstraße (Straßenbauoffensive 201	11.03.2022	30,5	32,5	-9.850,42				-312,71	-9.537,71
	2/0040001/15220	KT Sanierung Pestalozzistraße (Straßenbauoffensive 2020	15.07.2022	31,5	33,0	-23.487,16				-722,68	-22.764,48
	2/0040001/15221	KT Sanierung Schulhausgasse (Straßenbauoffensive 2020	15.07.2022	31,5	33,0	-37.374,69				-1.149,99	-36.224,70
	2/0040001/15222	KT Sanierung Kirchgasse (Straßenbauoffensive 2020) (KTF	15.07.2022	31,5	33,0	-49.575,97				-1.525,41	-48.050,56
	2/0040001/15226	KT Sanierung Karawankenblick n. Leitungsbau (KIG 2020)	01.01.2023	32,0	33,0	-37.950,00				-1.150,00	-36.800,00
	2/0040001/15227	KT Sanierung Tramoitschiger Weg/Kreuzungsbereich Burg;	05.08.2022	31,5	33,0	-12.803,03				-393,94	-12.409,09
	2/0040001/15228	KT Befestigte Straße-Bergacker (Asphaltierung Gst.Nr. 404	28.07.2021	30,5	32,5	-39.965,62				-1.268,75	-38.696,87
	2/0040001/15229	KT Haupterschließung Bundesschulzentrum "Ermelinde-Ko	30.09.2019	25,5	30,0	-7.606,48				-287,04	-7.319,44
	2/0040001/15231	KT Sanierung Kirchgasse (Straßenbauoffensive 2020) (BZ	15.07.2022	31,5	33,0	-32.761,76				-1.008,05	-31.753,71
	2/0040001/15232	KT Sanierung Pestalozzistraße (Straßenbauoffensive 2020	15.07.2022	31,5	33,0	-15.357,74				-472,55	-14.885,19
	2/0040001/15233	KT Sanierung Schulhausgasse (Straßenbauoffensive 2020	15.07.2022	31,5	33,0	-37.020,25				-1.139,08	-35.881,17
	2/0040001/15234	KT Sanierung Sparkassenstraße (Straßenbauoffensive 201	31.12.2021	30,5	32,5	-33.026,18				-1.048,45	-31.977,73
	2/0040002/14392	KT Wegverlegung Hohenberger-Bürger Niederdorf (Gst. 11	02.12.2020	6,5	10,0	-4.515,83				-602,11	-3.913,72
	2/0040002/14393	KT Ausbau Schotterstraße "Lendorf-Guttaring" (Land)	31.12.2022	8,5	10,0	-17.178,85				-1.808,30	-15.370,55
	2/0040006/14473	KT Glanbrücke Egg (BG 12)	25.02.2021	36,5	39,5	-10.570,26				-281,87	-10.288,39
	621000	Förderung der Abwasserbeseitigung				-279,09	0,00	0,00	0,00	-279,09	0,00
	5/0180003/13701	KT Abwasserbeseitigung - EDV/IT	01.01.2020	0,0	4,0	-279,09				-279,09	
	649000	Sonstige Einrichtungen u. Maßnahmen des Straßenverkehrs				0,00	0,00	99.069,62	0,00	-6.466,94	-92.602,68
	4/0040012/00002	KT Bushaltestellen "Feldkirchen Hügelland" (AWS)	26.01.2023	13,5	14,5			78.403,70		-5.407,15	-72.996,55
	4/0070002/00004	KT Buswartehäuschen "Feldkirchen Hügelland" (AWS)	26.01.2023	18,5	19,5			20.665,92		-1.059,79	-19.606,13
	770000	Einrichtung zur Förderung des Fremdenverkehrs				-284,91	0,00	0,00	0,00	-284,91	0,00
	5/0180003/13702	KT Touristikbüro - EDV/IT	01.01.2020	0,0	4,0	-284,91				-284,91	
	771000	Maßnahmen zur Förderung des Fremdenverkehrs				0,00	0,00	86.400,00	0,00	0,00	-86.400,00
	5/0040010/00002	KT Installationen Slow Trail Maltschacher See 2023 (BZ)	31.12.2099	10,0	10,0			86.400,00			-86.400,00
	782000	Wirtschaftspolitische Maßnahmen				-93,03	0,00	0,00	0,00	-93,03	0,00
	4/0180003/13895	KT Wirtschaft, Marketing - EDV/IT	01.01.2020	0,0	4,0	-93,03				-93,03	
	815010	Kinderspielplätze				-35.100,00	0,00	0,00	0,00	-4.400,00	-30.700,00
	4/0290003/14885	KT Spielplatz Haiden - Kombi-Spielgerät u. Doppelschauke	18.08.2020	6,5	10,0	-17.250,00				-2.300,00	-14.950,00
	4/0290003/14896	KT Spielplatz Köraus - Zweiturm-Kombination (Land)	15.11.2021	7,5	10,0	-17.850,00				-2.100,00	-15.750,00
	816000	Öffentliche Beleuchtung und öffentliche Uhren				-40.560,00	0,00	0,00	0,00	-3.380,00	-37.180,00
	2/0350004/15184	KT Straßenbeleuchtung-öffentliche Beleuchtung	01.01.2000	11,0	35,0	-40.560,00				-3.380,00	-37.180,00

MVAG	Ansatz Konto	Bezeichnung	Inbetrieb- nahme	RND	ND	Buchwert 31.12.2022	Zugänge/ + Umbuchungen	Abgänge/ -	Wertaufholung+/ Wertminderung-	Abschreibung	Buchwert 31.12.2023
	817000	Friedhof Feldkirchen				-45.049,70	0,00	0,00	0,00	-1.610,30	-43.439,40
	2/0070003/14884	KT Friedhof Feldkirchen - Urnenmauer (KIG 2020)	31.12.2021	30,5	33,0	-44.863,64				-1.424,24	-43.439,40
	4/0180003/13896	KT Friedhofsverwaltung - EDV/IT	01.01.2020	0,0	4,0	-186,06				-186,06	
	820000	Wirtschaftshof				-13.429,77	0,00	0,00	0,00	-1.360,62	-12.069,15
	2/0120001/00003	KT Wirtschaftshof-Photovoltaikanlage (KIG 2020)	06.12.2021	12,5	15,0	-1.332,61				-98,71	-1.233,90
	2/0120001/00005	KT Wirtschaftshof-Photovoltaikanlage (Land)	27.09.2022	12,5	14,5	-7.878,62				-583,60	-7.295,02
	2/0120001/00007	KT Wirtschaftshof-Photovoltaikanlage (Bund/KPC)	14.10.2022	12,5	14,5	-3.823,45				-283,22	-3.540,23
	4/0180003/13897	KT Wirtschaftshof - EDV/IT	01.01.2020	0,0	4,0	-395,09				-395,09	
	831100	Freibad Flatschach				0,00	0,00	20.000,00	0,00	-1.000,00	-19.000,00
	5/0290003/00006	KT Spielplatz Bad Flatschach "Flatschi" (2023-Land)	16.10.2023	9,5	10,0			20.000,00		-1.000,00	-19.000,00
	850000	Betriebe der Wasserversorgung				-1.402.846,53	0,00	248.196,62	0,00	-94.526,06	-1.556.517,09
	3/0460001/14564	KT BA41 HB Rottendorf 500m³-Hochbehälter KPC-Förderu	01.01.2007	16,0	33,0	-201.927,52				-11.878,09	-190.049,43
	3/0460003/15262	KT BA01 Feldkirchen Einheitswasserleitung KPC-Förderer	01.01.2000	9,0	33,0	-72.040,30				-7.204,03	-64.836,27
	3/0460003/15263	KT BA02 Feldkirchen Einheitswasserleitung KPC-Förderer	01.01.2000	9,0	33,0	-58.823,04				-5.882,30	-52.940,74
	3/0460003/15264	KT BA03 Feldkirchen Einheitswasserleitung KPC-Förderer	01.01.2003	12,0	33,0	-134.199,80				-10.323,06	-123.876,74
	3/0460003/15265	KT BA06 Feldkirchen Einheitswasserleitung KPC-Förderer	01.01.2004	13,0	33,0	-300.510,00				-21.465,00	-279.045,00
	3/0460003/15266	KT BA07 Feldkirchen Einheitswasserleitung KPC-Förderer	01.01.2009	18,0	33,0	-398.129,32				-20.954,17	-377.175,15
	3/0460003/15267	KT BA08 Feldkirchen Einheitswasserleitung KPC-Förderer	01.01.2010	19,0	33,0	-15.594,16				-779,71	-14.814,45
	3/0460003/15268	KT BA61 Feldkirchen Einheitswasserleitung KPC-Förderer	01.01.2004	13,0	33,0	-34.660,60				-2.475,76	-32.184,84
	3/0460003/15269	KT BA09 Feldkirchen Einheitswasserleitung KPC-Förderer	01.01.2020	11,0	15,0	-46.082,34				-3.840,20	-42.242,14
	3/0460003/15270	KT BA10 Feldkirchen Einheitswasserleitung KPC-Förderer	30.12.2020	29,5	33,0	-82.671,03				-2.710,53	-79.960,50
	3/0460003/15271	KT BA13.1 Feldkirchen Einheitswasserleitung KPC-Förderer	30.12.2020	29,5	33,0	-43.066,78				-1.412,03	-41.654,75
	3/0460003/15289	KT BA12 Feldkirchen Einheitswasserleitung (BVH 2019) KF	31.12.2019	28,5	33,0			134.026,17		-2.310,80	-131.715,37
	3/0460003/15290	KT BA12 Feldkirchen Einheitswasserleitung (BVH 2020) KF	31.12.2020	29,5	33,0			114.170,45		-1.902,84	-112.267,61
	5/0180003/13703	KT Wasserwerk - EDV/IT	01.01.2020	0,0	4,0	-601,59				-601,59	
	5/0270001/00003	KT CGM Notstromaggregat E41Y (Land)	31.05.2022	17,5	19,5	-14.540,05				-785,95	-13.754,10
	851100	Betriebe der Abwasserbeseitigung (Oberflächenwasserkanal St. Martin)				-9.416,10	0,00	2.821,89	0,00	0,00	-12.237,99
	3/0450001/15187	KT Oberflächenwasserkanal St. Martin (Zuschuss Bund)	30.06.2020	35,0	38,0	-9.416,10		2.821,89			-12.237,99
	852000	Betriebe der Abfallwirtschaft				-8.126,06	0,00	0,00	0,00	-3.362,06	-4.764,00
	3/0480001/14886	KT Abfallwirtschaftsgebäude-Recyclinghof	01.01.2000	1,5	25,0	-7.940,00				-3.176,00	-4.764,00
	5/0180003/13704	KT Abfallwirtschaft - EDV/IT	01.01.2020	0,0	4,0	-186,06				-186,06	
	900000	Finanzverwaltung				-750,07	0,00	0,00	0,00	-750,07	0,00
	4/0180003/13898	KT Finanzverwaltung - EDV/IT	01.01.2020	0,0	4,0	-750,07				-750,07	

MVAG	Ansatz Konto	Bezeichnung	Inbetrieb- nahme	RND	ND	Buchwert 31.12.2022	Zugänge/ + Umbuchungen	Abgänge/ -	Wertaufholung+/ Wertminderung-	Abschreibung	Buchwert 31.12.2023
1313	Investitionszuschüsse von Übrigen					-4.865.221,72	0,00	223.008,46	0,00	-296.722,47	-4.791.507,71
	163000	Freiwillige Feuerwehr Feldkirchen				-188.517,28	0,00	0,00	0,00	-16.324,81	-172.192,47
	4/0110002/14922	KT FF Feldkirchen - Stapelstühle f. Schulungsraum	28.10.2021	7,5	10,0	-9.169,13				-1.078,72	-8.090,41
	4/0150002/14826	Kameradschaftsbeitrag Hakenanhänger-Anhänger für Arbe	01.01.2014	0,0	10,0	-1.820,00				-1.820,00	
	4/0150002/15212	KT Teleskop-Lader Glant GT5048 (FW-243 FE)	28.07.2022	8,5	10,0	-66.393,60				-6.988,80	-59.404,80
	4/0150003/14821	Kameradschaftsbeitrag Kommandofahrzeug (KDO)-Renaul	01.01.2016	17,0	25,0	-39.924,25				-2.218,01	-37.706,24
	4/0150003/14822	Kameradschaftsbeitrag Kleinrüstfahrzeug (KRF)-Mazda BT	01.01.2010	11,0	25,0	-6.867,30				-572,28	-6.295,02
	4/0150003/14823	Kameradschaftsbeitrag Tanklöschfahrzeug (TLFA)-Renault	01.01.2017	18,0	25,0	-64.068,00				-3.372,00	-60.696,00
	4/0290001/14827	Kameradschaftsbeitrag Tragkraftspitze TS ziegler Ultra	01.01.2009	0,0	8,0						
	4/0290001/14828	Kameradschaftsbeitrag Hydraulisches Rettungsgerät Lanci	01.01.2013	0,0	8,0						
	4/0290001/14831	Kameradschaftsbeitrag Sprungbretter	01.01.2016	0,0	8,0	-275,00				-275,00	
	163100	Freiwillige Feuerwehr Waiern				-1.784,85	0,00	0,00	0,00	-187,88	-1.596,97
	4/0130002/00009	KT FF Waiern - Erneuerung Taucherausrüstung (Kamerads	29.09.2022	8,5	10,0	-1.784,85				-187,88	-1.596,97
	4/0290001/14832	Kameradschaftsbeitrag Hebekissensatz mit Zubehör	01.01.2014	0,0	8,0						
	4/0290001/15205	KT Maschinen und Geräte-Schlauchboot GFK, Valiant DR	01.01.2009	0,0	8,0						
	163200	Freiwillige Feuerwehr St. Ulrich				-11.880,00	0,00	0,00	0,00	-1.320,00	-10.560,00
	4/0150003/14824	Kameradschaftsbeitrag Kleinrüstfahrzeug (KRF)-Renault M	01.01.2007	8,0	25,0	-11.880,00				-1.320,00	-10.560,00
	4/0290001/14829	Kameradschaftsbeitrag Tragkraftspitze BMW-"Fox" TS 12	01.01.2008	0,0	8,0						
	163400	Freiwillige Feuerwehr St. Martin				-26.400,00	0,00	3.500,00	0,00	-1.375,00	-28.525,00
	4/0130002/00012	KT FF St. Martin - Tragkraftspritze FOX 4 (Kameradschaft)	17.08.2023	9,5	10,0			3.500,00		-175,00	-3.325,00
	4/0150003/15205	KT Tanklöschfahrzeug (TLFA)-Magirus Lohr 2000 (Kamera	03.01.2020	21,0	25,0	-26.400,00				-1.200,00	-25.200,00
	163500	Freiwillige Feuerwehr Radweg				-11.880,00	0,00	0,00	0,00	-1.320,00	-10.560,00
	4/0150003/14825	Kameradschaftsbeitrag Löschfahrzeug mit Wassertank (LFW	01.01.2007	8,0	25,0	-11.880,00				-1.320,00	-10.560,00
	163600	Freiwillige Feuerwehr Glanhofen				-28.200,00	0,00	0,00	0,00	-1.200,00	-27.000,00
	4/0150003/15211	KT Löschfahrzeug-Mercedes Unimog FW-235 FF (Kamera	27.07.2021	22,5	25,0	-28.200,00				-1.200,00	-27.000,00
	163700	Freiwillige Feuerwehr Poitschach				-3.314,00	0,00	0,00	0,00	-911,20	-2.402,80
	4/0150002/15207	KT Anhänger Pongratz FE 570 CF (Kameradschaft)	30.09.2020	6,5	10,0	-2.034,00				-271,20	-1.762,80
	4/0290001/14830	Kameradschaftsbeitrag Tragkraftspitze	01.01.2017	1,0	8,0	-1.280,00				-640,00	-640,00
	320000	Musikschule				0,00	0,00	21.580,55	0,00	0,00	-21.580,55
	4/0290007/00024	KT Konzertflügel Bösendorfer "Modell 200"	01.01.2024	18,5	18,5			21.580,55			-21.580,55
	512000	Sonstige Medizinische Beratung und Betreuung				-2.025,00	0,00	0,00	0,00	-270,00	-1.755,00
	4/0130002/00002	KT Defibrillator Philips FRx VS St. Martin (Private Organisa	25.08.2020	6,5	10,0	-2.025,00				-270,00	-1.755,00
	612000	Gemeindestraßen				-67.408,34	0,00	0,00	0,00	-3.623,80	-63.784,54
	2/0040001/15207	KT Befestigte Straße-Niederdorf "Bürger-Gründe" (Anrainer	11.11.2020	29,5	32,5	-19.707,70				-646,15	-19.061,55

MVAG	Ansatz Konto	Bezeichnung	Inbetrieb- nahme	RND	ND	Buchwert 31.12.2022	Zugänge/ + Umbuchungen -	Abgänge/ -	Wertaufholung+/ Wertminderung-	Abschreibung	Buchwert 31.12.2023
	2/0040001/15210	KT Befestigte Straße-Bergacker (Kostenbeitrag Anrainer f.	28.07.2021	30,5	33,0	-28.063,64				-890,91	-27.172,73
	2/0040001/15218	KT Radweg Feldkirchen-Haiden (Verein Ktn. Holzstraße)	31.12.2021	30,5	33,0	-1.410,82				-44,79	-1.366,03
	2/0040002/14394	KT Wegverlegung Hohenberger-Bürger Niederdorf (Gst. 11	07.02.2022	6,5	8,5	-4.396,52				-586,20	-3.810,32
	2/0040002/14395	KT Ausbau Schotterstraße "Lendorf-Guttaring" (WVO)	31.12.2022	8,5	10,0	-13.829,66				-1.455,75	-12.373,91
	649000	Sonstige Einrichtungen u. Maßnahmen des Straßenverkehrs				0,00	0,00	24.767,40	0,00	-1.616,83	-23.150,57
	4/0040012/00003	KT Bushaltestellen "Feldkirchen Hügelland" (Kärnten Bus)	26.06.2023	13,5	14,5			19.606,30		-1.352,16	-18.254,14
	4/0070002/00005	KT Buswartehäuschen "Feldkirchen Hügelland" (Kärnten Bi	26.06.2023	18,5	19,5			5.161,10		-264,67	-4.896,43
	771000	Maßnahmen zur Förderung des Fremdenverkehrs				-4.459,21	0,00	0,00	0,00	-481,58	-3.977,63
	5/0110002/13990	KT Fahrrad-Abstellanlage VALERO u. Anlehnarker RHON	17.11.2022	8,0	9,5	-2.084,21				-231,58	-1.852,63
	5/0290003/00002	KT Flatschacher See-Wasserspielanlage inkl. Pumpe (MF t	11.07.2022	8,5	10,0	-950,00				-100,00	-850,00
	5/0290003/00004	KT Flatschacher See-Wasserspielanlage inkl. Pumpe (Vere	11.07.2022	8,5	10,0	-1.425,00				-150,00	-1.275,00
	815000	Park- und Gartenanlagen				-31.416,67	0,00	0,00	0,00	-3.388,89	-28.027,78
	4/0040010/00003	KT Park- u. Gartenanlagen - FE-Sitzbänke (EU-Förderung)	06.10.2020	6,5	10,0	-21.666,67				-2.888,89	-18.777,78
	4/0070002/00002	KT Pavillon im Tiebelpark (SPK Feldkirchen)	01.10.2022	18,5	20,0	-9.750,00				-500,00	-9.250,00
	815010	Kinderspielplätze				-1.250,00	0,00	0,00	0,00	-166,67	-1.083,33
	4/0290003/14893	KT Spielplatz Haiden - Kombi-Spielgerät u. Doppelschauke	18.08.2020	6,5	10,0	-1.250,00				-166,67	-1.083,33
	816000	Öffentliche Beleuchtung und öffentliche Uhren				-247.542,86	0,00	0,00	0,00	-20.628,57	-226.914,29
	2/0350004/14833	KT Unternehmensbeitrag öffentliche Beleuchtung	01.01.2000	11,0	35,0	-247.542,86				-20.628,57	-226.914,29
	850000	Betriebe der Wasserversorgung				-4.192.018,07	0,00	173.160,51	0,00	-242.560,80	-4.122.617,78
	3/0460003/15218	KT Wasseranschlussbeiträge 1986	31.12.1986	0,0	33,0						
	3/0460003/15219	KT Wasseranschlussbeiträge 1987	31.12.1987	0,0	33,0						
	3/0460003/15220	KT Wasseranschlussbeiträge 1988	31.12.1988	0,0	33,0						
	3/0460003/15221	KT Wasseranschlussbeiträge 1989	31.12.1989	0,0	33,0						
	3/0460003/15222	KT Wasseranschlussbeiträge 1990	31.12.1990	0,0	33,0	-3.787,88				-3.787,88	
	3/0460003/15223	KT Wasseranschlussbeiträge 1991	31.12.1991	0,5	33,0	-11.153,18				-7.435,45	-3.717,73
	3/0460003/15224	KT Wasseranschlussbeiträge 1992	31.12.1992	1,5	33,0	-9.960,36				-3.984,14	-5.976,22
	3/0460003/15225	KT Wasseranschlussbeiträge 1993	31.12.1993	2,5	33,0	-24.483,50				-6.995,29	-17.488,21
	3/0460003/15226	KT Wasseranschlussbeiträge 1994	31.12.1994	3,5	33,0	-44.109,56				-9.802,12	-34.307,44
	3/0460003/15227	KT Wasseranschlussbeiträge 1995	31.12.1995	4,5	33,0	-38.499,69				-6.999,94	-31.499,75
	3/0460003/15228	KT Wasseranschlussbeiträge 1996	31.12.1996	5,5	33,0	-29.146,96				-4.484,15	-24.662,81
	3/0460003/15229	KT Wasseranschlussbeiträge 1997	31.12.1997	6,5	33,0	-53.457,22				-7.127,63	-46.329,59
	3/0460003/15230	KT Wasseranschlussbeiträge 1998	31.12.1998	7,5	33,0	-60.585,30				-7.127,68	-53.457,62
	3/0460003/15231	KT Wasseranschlussbeiträge 1999	31.12.1999	8,5	33,0	-91.931,45				-9.676,99	-82.254,46
	3/0460003/15232	KT Wasseranschlussbeiträge 2000	31.12.2000	9,5	33,0	-64.261,84				-6.120,18	-58.141,66
	3/0460003/15233	KT Wasseranschlussbeiträge 2001	31.12.2001	10,5	33,0	-62.208,22				-5.409,41	-56.798,81
	3/0460003/15234	KT Wasseranschlussbeiträge 2002	31.12.2002	11,5	33,0	-30.754,33				-2.460,35	-28.293,98

MVAG	Ansatz Konto	Bezeichnung	Inbetrieb- nahme	RND	ND	Buchwert 31.12.2022	Zugänge/ + Umbuchungen	Abgänge/ -	Wertaufholung+/ Wertminderung-	Abschreibung	Buchwert 31.12.2023
	3/0460003/15235	KT Wasseranschlussbeiträge 2003	31.12.2003	12,5	33,0	-64.177,03				-4.753,85	-59.423,18
	3/0460003/15236	KT Wasseranschlussbeiträge 2004	31.12.2004	13,5	33,0	-72.697,70				-5.013,63	-67.684,07
	3/0460003/15237	KT Wasseranschlussbeiträge 2005	31.12.2005	14,5	33,0	-155.890,09				-10.057,43	-145.832,66
	3/0460003/15238	KT Wasseranschlussbeiträge 2006	31.12.2006	15,5	33,0	-116.966,69				-7.088,89	-109.877,80
	3/0460003/15239	KT Wasseranschlussbeiträge 2007	31.12.2007	16,5	33,0	-192.884,64				-11.021,98	-181.862,66
	3/0460003/15240	KT Wasseranschlussbeiträge 2008	31.12.2008	17,5	33,0	-215.511,13				-11.649,25	-203.861,88
	3/0460003/15241	KT Wasseranschlussbeiträge 2009	31.12.2009	18,5	33,0	-99.464,14				-5.100,73	-94.363,41
	3/0460003/15242	KT Wasseranschlussbeiträge 2010	31.12.2010	19,5	33,0	-218.590,61				-10.662,96	-207.927,65
	3/0460003/15243	KT Wasseranschlussbeiträge 2011	31.12.2011	20,5	33,0	-163.597,00				-7.609,16	-155.987,84
	3/0460003/15244	KT Wasseranschlussbeiträge 2012	31.12.2012	21,5	33,0	-226.609,46				-10.071,53	-216.537,93
	3/0460003/15245	KT Wasseranschlussbeiträge 2013	31.12.2013	22,5	33,0	-80.112,15				-3.409,03	-76.703,12
	3/0460003/15246	KT Wasseranschlussbeiträge 2014	31.12.2014	23,5	33,0	-129.911,71				-5.302,52	-124.609,19
	3/0460003/15247	KT Wasseranschlussbeiträge 2015	31.12.2015	24,5	33,0	-158.059,02				-6.198,39	-151.860,63
	3/0460003/15248	KT Wasseranschlussbeiträge 2016	31.12.2016	25,5	33,0	-332.635,48				-12.552,28	-320.083,20
	3/0460003/15249	KT Wasseranschlussbeiträge 2017	31.12.2017	26,5	33,0	-252.244,99				-9.172,55	-243.072,44
	3/0460003/15250	KT Wasseranschlussbeiträge 2018	31.12.2018	27,5	33,0	-168.403,14				-5.908,88	-162.494,26
	3/0460003/15253	KT Wasseranschlussbeiträge 2019	31.12.2019	28,5	33,0	-198.408,76				-6.725,72	-191.683,04
	3/0460003/15254	KT Wasseranschlussbeiträge 2020	31.12.2020	29,5	33,0	-307.733,17				-10.089,61	-297.643,56
	3/0460003/15272	KT Wasseranschlussbeiträge 2021	31.12.2021	30,5	33,0	-336.710,51				-10.689,22	-326.021,29
	3/0460003/15280	KT Wasseranschlussbeiträge 2022	31.12.2022	31,5	33,0	-177.071,16				-5.448,34	-171.622,82
	3/0460003/15283	KT Wasseranschlussbeiträge 2023	31.12.2023	32,5	33,0			173.160,51		-2.623,64	-170.536,87
	851100	Betriebe der Abwasserbeseitigung (Oberflächenwasserkanal St. Martin)				-47.125,44	0,00	0,00	0,00	-1.346,44	-45.779,00
	3/0450001/15186	KT Oberflächenwasserkanal St. Martin-Einheitskanal	01.01.2008	34,0	50,0	-47.125,44				-1.346,44	-45.779,00
		Gesamtsumme				-16.723.832,19	0,00	3.219.608,34	0,00	-1.261.436,18	-18.682.004,35

Nachweis der Investitionszuschüsse

Code	Ansatz Konto	Bezeichnung	Investitionskostenzuschuss in voller Höhe 31.12.2022	kumulierte Auflösung 31.12.2022	Buchwert des Zuschusses 31.12.2022	Zugänge/ + Umbuchungen - 31.12.2023	Abgänge/	jährliche Auflösung 31.12.2023	Wertaufholung+/ Wertminderung- 31.12.2023	Buchwert des Zuschusses 31.12.2023
1010	Immaterielle Vermögenswerte		420,00	0,00	420,00	0,00	0,00	0,00	0,00	420,00
	262000	Sportplätze (im Sportzentrum)	420,00	0,00	420,00	0,00	0,00	0,00	0,00	420,00
	4/0440001/00014	Sportzentrum Flurweg-Lizenz "MICF	420,00	0,00	420,00					420,00
Grundstücke, Grundstückseinrichtungen und Infrastruktur										
1021	Grundstücke, Grundstückseinrichtungen und Infrastruktur		25.345.899,07	17.667.523,83	7.678.375,24	0,00	190.572,50	683.464,52	0,00	7.185.483,22
	262900	Sonstige Sportplätze (ab 1991)	4.600,00	1.150,00	3.450,00	0,00	0,00	460,00	0,00	2.990,00
	4/0290003/14882	Sportplatz Laboisen - Jugendtore m	1.992,00	498,00	1.494,00			199,20		1.294,80
	4/0290003/14883	Trainingsplatz Schulhausgasse - Ju	2.608,00	652,00	1.956,00			260,80		1.695,20
	612000	Gemeindestraßen	24.500.999,07	17.114.176,69	7.386.822,38	0,00	190.572,50	658.995,95	0,00	6.918.398,93
	2/0040001/13977	Befestigte Straße-10.-Oktober-Straf	115.320,07	108.330,98	6.989,09			3.494,55		3.494,54
	2/0040001/13980	Befestigte Straße-Ackergasse	15.592,60	15.592,60						
	2/0040001/13981	Befestigte Straße-Adalbert Stifter W	4.322,50	4.322,50						
	2/0040001/13983	Befestigte Straße-Ahornweg	51.058,73	23.208,50	27.850,23			1.547,24		26.302,99
	2/0040001/13984	Befestigte Straße-Ahrensburger Str.	47.459,88	31.639,93	15.819,95			1.438,18		14.381,77
	2/0040001/13985	Gehweg Ahrensburger Straße	12.916,39	5.871,10	7.045,29			391,41		6.653,88
	2/0040001/13988	Befestigte Straße-Aich/Aicher Weg	58.418,88	54.878,35	3.540,53			1.770,27		1.770,26
	2/0040001/13989	Befestigte Straße-Aichweg/Markstei	61.167,45	40.778,30	20.389,15			1.853,56		18.535,59
	2/0040001/13992	Befestigte Straße-Almweg	21.077,97	14.051,99	7.025,98			638,73		6.387,25
	2/0040001/13993	Befestigte Straße-Alte Mauth Straß	60.364,28	56.705,84	3.658,44			1.829,22		1.829,22
	2/0040001/13994	Befestigte Straße-Alte Villacher Str	161.823,04	107.882,03	53.941,01			4.903,73		49.037,28
	2/0040001/13995	Befestigte Straße-Altmanweg	13.771,23	12.936,61	834,62			417,31		417,31
	2/0040001/13997	Befestigte Straße-Am Hügel	10.864,87	10.864,87						
	2/0040001/13998	Befestigte Straße-Am Sonnenhügel.	34.542,79	34.542,79						
	2/0040001/13999	Befestigte Straße-Amselweg/Amsel	25.503,78	11.592,62	13.911,16			772,84		13.138,32
	2/0040001/14000	Befestigte Straße-Amthofgasse/Ami	26.273,57	24.681,24	1.592,33			796,17		796,16
	2/0040001/14003	Befestigte Straße-Amthofgasse We:	8.775,60	5.850,41	2.925,19			265,93		2.659,26
	2/0040001/14004	Befestigte Straße-Anton-Kolig-Weg	62.931,18	41.954,13	20.977,05			1.907,00		19.070,05
	2/0040001/14005	Befestigte Straße-/Bachlerweg	14.886,70	13.984,47	902,23			451,12		451,11
	2/0040001/14006	Befestigte Straße-Bachlweg	46.452,70	21.114,87	25.337,83			1.407,66		23.930,17
	2/0040001/14007	Befestigte Straße-Bachweg/mit Abz	126.267,39	118.614,82	7.652,57			3.826,29		3.826,28
	2/0040001/14008	Befestigte Straße-Bahnhofstraße/B:	31.116,31	14.143,78	16.972,53			942,92		16.029,61
	2/0040001/14011	Befestigte Straße-/Bahnhofstraße C	78.691,10	52.460,74	26.230,36			2.384,58		23.845,78
	2/0040001/14012	Befestigte Straße-/Bahnhosstraße V	32.199,70	21.466,47	10.733,23			975,75		9.757,48
	2/0040001/14013	Befestigte Straße-Bahnweg	33.996,87	33.996,87						
	2/0040001/14015	Befestigte Straße-Bambergerplatz	19.056,46	12.704,31	6.352,15			577,47		5.774,68
	2/0040001/14016	Befestigte Straße-Beethovenstraße	42.172,06	39.616,17	2.555,89			1.277,95		1.277,94
	2/0040001/14018	Befestigte Straße-Birkenweg	11.902,86	7.935,23	3.967,63			360,69		3.606,94

Code	Ansatz Konto	Bezeichnung	Investitionskostenzuschuss in voller Höhe 31.12.2022	kumulierte Auflösung 31.12.2022	Buchwert des Zuschusses 31.12.2022	Zugänge/ + Umbuchungen - 31.12.2023	Abgänge/	jährliche Auflösung 31.12.2023	Wertaufholung+/ Wertminderung- 31.12.2023	Buchwert des Zuschusses 31.12.2023
	2/0040001/14019	Befestigte Straße-Blumenweg	19.496,44	8.862,01	10.634,43			590,80		10.043,63
	2/0040001/14020	Befestigte Straße-Bösenlacken	17.792,94	8.087,70	9.705,24			539,18		9.166,06
	2/0040001/14021	Befestigte Straße-/Brauhausgasse	5.734,31	5.386,78	347,53			173,77		173,76
	2/0040001/14022	Befestigte Straße-Buchenweg	60.594,92	27.543,15	33.051,77			1.836,21		31.215,56
	2/0040001/14023	Befestigte Straße-Buchscheiden	17.764,52	16.687,89	1.076,63			538,32		538,31
	2/0040001/14026	Befestigte Straße-Burgblickweg	38.123,23	25.415,49	12.707,74			1.155,25		11.552,49
	2/0040001/14028	Befestigte Straße-Dallnigstraße	88.324,97	82.971,94	5.353,03			2.676,52		2.676,51
	2/0040001/14029	Befestigte Straße-Debar	117.747,34	78.498,22	39.249,12			3.568,10		35.681,02
	2/0040001/14031	Befestigte Straße-Deichweg	1.729.564,75	1.153.043,15	576.521,60			52.411,05		524.110,55
	2/0040001/14032	Befestigte Straße-Dellacher Straße	112.496,38	51.134,71	61.361,67			3.408,98		57.952,69
	2/0040001/14034	Befestigte Straße-Dietrichsteiner St	14.248,30	9.498,88	4.749,42			431,77		4.317,65
	2/0040001/14035	Befestigte Straße-/Dietrichsteiner Si	22.028,55	14.685,69	7.342,86			667,53		6.675,33
	2/0040001/14036	Befestigte Straße-/Dietrichsteinerwe	222.554,05	209.065,92	13.488,13			6.744,07		6.744,06
	2/0040001/14038	Befestigte Straße-Dobra/Dobraweg	117.937,19	53.607,80	64.329,39			3.573,86		60.755,53
	2/0040001/14040	Befestigte Straße-Dorfstraße	112.396,63	105.584,72	6.811,91			3.405,96		3.405,95
	2/0040001/14041	Befestigte Straße-Dr. Blaasweg	16.229,76	16.229,76						
	2/0040001/14042	Befestigte Straße-Dr. Bucherweg	14.707,71	14.707,71						
	2/0040001/14043	Befestigte Straße-Dr.-A.-Lemisch-S	63.444,70	59.599,57	3.845,13			1.922,57		1.922,56
	2/0040001/14046	Befestigte Straße-Dr.-G.-H.-Neckhe	22.500,00	5.454,55	17.045,45			681,82		16.363,63
	2/0040001/14047	Befestigte Straße-Dr.-W.-Domenig-	71.649,40	32.567,89	39.081,51			2.171,20		36.910,31
	2/0040001/14048	Befestigte Straße-Draxler Weg	8.017,52	8.017,52						
	2/0040001/14049	Befestigte Straße-Drosselweg	12.009,81	5.458,99	6.550,82			363,93		6.186,89
	2/0040001/14050	Befestigte Straße-Eberdorfer Weg t	95.085,08	63.390,07	31.695,01			2.881,36		28.813,65
	2/0040001/14052	Befestigte Straße-Egarterweg	36.490,97	36.490,97						
	2/0040001/14053	Befestigte Straße-Eggweg	201.710,12	91.686,43	110.023,69			6.112,43		103.911,26
	2/0040001/14055	Befestigte Straße-Eichenweg/Eiche	55.083,77	36.722,52	18.361,25			1.669,20		16.692,05
	2/0040001/14056	Befestigte Straße-Eichenweg 2/Eich	44.350,53	29.567,03	14.783,50			1.343,95		13.439,55
	2/0040001/14057	Befestigte Straße-Eichkogelweg	50.266,83	33.511,23	16.755,60			1.523,24		15.232,36
	2/0040001/14058	Befestigte Straße-Elbling/Elblingerv	281.804,73	128.093,07	153.711,66			8.539,54		145.172,12
	2/0040001/14059	Befestigte Straße-Ernst-Schwarz-W	65.714,23	65.714,23						
	2/0040001/14060	Befestigte Straße-Eulenweg (2018)	69.295,90	46.197,28	23.098,62			2.099,87		20.998,75
	2/0040001/14061	Befestigte Straße-Falkenweg	43.984,77	41.319,02	2.665,75			1.332,88		1.332,87
	2/0040001/14062	Befestigte Straße-Farcha/Farchaaln	55.223,65	25.101,64	30.122,01			1.673,45		28.448,56
	2/0040001/14064	Befestigte Straße-/Feistritz	14.880,77	13.978,90	901,87			450,94		450,93
	2/0040001/14065	Befestigte Straße-Feistritz/Feistritz :	39.056,24	26.037,48	13.018,76			1.183,52		11.835,24
	2/0040001/14066	Befestigte Straße-Feistritzerweg/Fe	247.745,32	232.730,45	15.014,87			7.507,44		7.507,43
	2/0040001/14067	Befestigte Straße-/Feistritz Kerzens	23.387,46	21.970,03	1.417,43			708,72		708,71
	2/0040001/14068	Befestigte Straße-/Feistritz Querver	9.578,91	8.998,37	580,54			290,27		290,27

Code	Ansatz Konto	Bezeichnung	Investitionskostenzuschuss in voller Höhe 31.12.2022	kumulierte Auflösung 31.12.2022	Buchwert des Zuschusses 31.12.2022	Zugänge/ + Umbuchungen - 31.12.2023	Abgänge/	jährliche Auflösung 31.12.2023	Wertaufholung+/ Wertminderung- 31.12.2023	Buchwert des Zuschusses 31.12.2023
	2/0040001/14069	Befestigte Straße-/Feistriz Senitza	23.984,58	22.530,97	1.453,61			726,81		726,80
	2/0040001/14070	Befestigte Straße-/Feldkirchen Turr	13.068,36	12.276,33	792,03			396,02		396,01
	2/0040001/14072	Befestigte Straße-Feldgasse/Feldg	55.358,61	52.003,54	3.355,07			1.677,54		1.677,53
	2/0040001/14073	Befestigte Straße-/Feldgasse West	37.733,70	25.155,81	12.577,89			1.143,44		11.434,45
	2/0040001/14074	Befestigte Straße-Fichtenweg	11.416,14	11.416,14						
	2/0040001/14076	Befestigte Straße-/Finkenweg Süd	2.567,03	1.166,84	1.400,19			77,79		1.322,40
	2/0040001/14077	Befestigte Straße-/Flatschachteicl	204.299,28	204.299,28						
	2/0040001/14078	Befestigte Straße-/Flughafenzufahrt	21.813,78	20.491,73	1.322,05			661,03		661,02
	2/0040001/14079	Befestigte Straße-Florianiweg	24.301,66	16.201,10	8.100,56			736,41		7.364,15
	2/0040001/14080	Befestigte Straße-Flurweg	110.447,00	110.447,00						
	2/0040001/14082	Befestigte Straße-Franz-Huber-Str	22.516,65	21.152,00	1.364,65			682,33		682,32
	2/0040001/14083	Befestigte Straße-Friedenstraße	21.894,64	20.567,69	1.326,95			663,48		663,47
	2/0040001/14084	Befestigte Straße-/Frischenbodenw	26.174,91	17.449,94	8.724,97			793,18		7.931,79
	2/0040001/14086	Befestigte Straße-/Gartenweg	9.312,74	9.312,74						
	2/0040001/14087	Befestigte Straße-Gallinblick (2018)	20.735,68	9.425,29	11.310,39			628,36		10.682,03
	2/0040001/14088	Befestigte Straße-Gärtnergasse	37.905,10	35.607,82	2.297,28			1.148,64		1.148,64
	2/0040001/14089	Befestigte Straße-Gendarmeriegass	7.819,51	7.345,60	473,91			236,96		236,95
	2/0040001/14091	Befestigte Straße-Gewerbestraße	39.583,33	37.184,34	2.398,99			1.199,50		1.199,49
	2/0040001/14092	Befestigte Straße-/Glanacherweg	19.920,20	19.920,20						
	2/0040001/14093	Befestigte Straße-Glan/Glan Siedlu	12.598,35	5.726,53	6.871,82			381,77		6.490,05
	2/0040001/14094	Befestigte Straße-Glanblick/Glanbl	38.178,78	35.864,91	2.313,87			1.156,94		1.156,93
	2/0040001/14095	Befestigte Straße-Glanblickstraße	51.837,73	51.837,73						
	2/0040001/14096	Befestigte Straße-Glangasse	58.779,65	55.217,24	3.562,41			1.781,21		1.781,20
	2/0040001/14097	Befestigte Straße-Glanhofner Straß	95.415,85	89.633,07	5.782,78			2.891,39		2.891,39
	2/0040001/14098	Befestigte Straße-Glanstraße	398.003,52	373.882,09	24.121,43			12.060,72		12.060,71
	2/0040001/14099	Befestigte Straße-/Glanzerstraße	104.426,06	98.097,21	6.328,85			3.164,43		3.164,42
	2/0040001/14100	Befestigte Straße-Goess-Weg	46.408,51	46.408,51						
	2/0040001/14101	Befestigte Straße-Goethestraße	10.908,19	10.908,19						
	2/0040001/14104	Befestigte Straße-Grenzgasse	32.112,91	32.112,91						
	2/0040001/14105	Befestigte Straße-/Grintschacherwe	88.481,32	40.218,77	48.262,55			2.681,25		45.581,30
	2/0040001/14106	Befestigte Straße-Gurktaler Straße	122.896,98	81.931,32	40.965,66			3.724,15		37.241,51
	2/0040001/14109	Befestigte Straße-Gurktaler Straße	200.000,00	48.484,86	151.515,14			6.060,61		145.454,53
	2/0040001/14112	Befestigte Straße-H.-Boeckl-Weg	47.576,29	31.717,54	15.858,75			1.441,70		14.417,05
	2/0040001/14113	Befestigte Straße-Habichtweg	19.468,81	18.288,88	1.179,93			589,97		589,96
	2/0040001/14114	Befestigte Straße-Haiden-Ort	25.000,00	6.060,62	18.939,38			757,58		18.181,80
	2/0040001/14115	Befestigte Straße-/Haidenweg (Rörr	57.022,12	38.014,73	19.007,39			1.727,94		17.279,45
	2/0040001/14117	Befestigte Straße-Haidner Straße b	25.333,18	11.515,07	13.818,11			767,67		13.050,44
	2/0040001/14119	Befestigte Straße-Hangweg	55.312,46	36.874,98	18.437,48			1.676,13		16.761,35

Code	Ansatz Konto	Bezeichnung	Investitionskostenzuschuss in voller Höhe 31.12.2022	kumulierte Auflösung 31.12.2022	Buchwert des Zuschusses 31.12.2022	Zugänge/ + Umbuchungen - 31.12.2023	Abgänge/	jährliche Auflösung 31.12.2023	Wertaufholung+/ Wertminderung- 31.12.2023	Buchwert des Zuschusses 31.12.2023
	2/0040001/14121	Befestigte Straße-Hart/Harter Weg I	24.565,51	11.166,14	13.399,37			744,41		12.654,96
	2/0040001/14122	Befestigte Straße-/Harter Weg Süd	35.410,99	23.607,33	11.803,66			1.073,06		10.730,60
	2/0040001/14123	Befestigte Straße-Hauptplatz	5.000,00	1.212,13	3.787,87			151,51		3.636,36
	2/0040001/14125	Befestigte Straße-Haydnstraße/Hay	39.097,57	36.728,02	2.369,55			1.184,78		1.184,77
	2/0040001/14126	Befestigte Straße-/Hebenstreitweg	18.391,57	12.261,05	6.130,52			557,32		5.573,20
	2/0040001/14127	Befestigte Straße-Heckenweg	19.000,14	19.000,14						
	2/0040001/14128	Befestigte Straße-Heftgasse	11.225,07	5.102,29	6.122,78			340,15		5.782,63
	2/0040001/14131	Befestigte Straße-Himmelberger Str	64.589,19	60.674,70	3.914,49			1.957,25		1.957,24
	2/0040001/14135	Befestigte Straße-Hoferweg/Hoferw	113.986,37	75.990,90	37.995,47			3.454,13		34.541,34
	2/0040001/14136	Befestigte Straße-Hohensasserweg	11.239,52	11.239,52						
	2/0040001/14138	Befestigte Straße-Holzbauerweg	40.082,12	37.652,90	2.429,22			1.214,61		1.214,61
	2/0040001/14140	Befestigte Straße-Hügelweg	39.636,51	39.636,51						
	2/0040001/14141	Befestigte Straße-Industriestraße	105.394,58	105.394,58						
	2/0040001/14142	Befestigte Straße-Ingelsdorf (Tischl	258.161,77	172.107,84	86.053,93			7.823,08		78.230,85
	2/0040001/14143	Befestigte Straße-Ingelsdorf Moosv	235.639,33	157.092,90	78.546,43			7.140,58		71.405,85
	2/0040001/14144	Befestigte Straße-/Ingelsdorferweg	8.807,62	8.273,83	533,79			266,90		266,89
	2/0040001/14145	Befestigte Straße-Josef-Klaus-Straß	38.626,62	36.285,61	2.341,01			1.170,51		1.170,50
	2/0040001/14147	Befestigte Straße-Kalvarienbergweg	109.106,22	102.493,73	6.612,49			3.306,25		3.306,24
	2/0040001/14148	Befestigte Straße-Karawankenblick	22.855,14	15.236,76	7.618,38			692,58		6.925,80
	2/0040001/14149	Befestigte Straße-Kastanienweg	20.300,67	9.227,57	11.073,10			615,17		10.457,93
	2/0040001/14150	Befestigte Straße-Kindergartenstraß	101.893,40	67.928,94	33.964,46			3.087,68		30.876,78
	2/0040001/14154	Befestigte Straße-Kirchenweg	33.848,75	22.565,83	11.282,92			1.025,72		10.257,20
	2/0040001/14155	Befestigte Straße-Kirchgasse	77.103,97	72.431,00	4.672,97			2.336,49		2.336,48
	2/0040001/14157	Befestigte Straße-Kirchplatz	31.100,34	29.215,47	1.884,87			942,44		942,43
	2/0040001/14158	Befestigte Straße-Klachi/Klachi Weß	87.604,02	87.604,02						
	2/0040001/14159	Befestigte Straße-Klagenfurter Straß	485.911,74	456.462,55	29.449,19			14.724,60		14.724,59
	2/0040001/14161	Befestigte Straße-Klausner Weg	44.307,14	29.538,09	14.769,05			1.342,64		13.426,41
	2/0040001/14162	Befestigte Straße-Klein St. Veit/Klei	12.956,60	5.889,35	7.067,25			392,63		6.674,62
	2/0040001/14164	Befestigte Straße-/Klein St. Veit -Tiç	69.852,81	46.568,53	23.284,28			2.116,75		21.167,53
	2/0040001/14165	Befestigte Straße-Klein St. Veiter St	8.737,03	5.824,69	2.912,34			264,76		2.647,58
	2/0040001/14166	Befestigte Straße-/Knaswegerweg	20.594,65	19.346,49	1.248,16			624,08		624,08
	2/0040001/14167	Befestigte Straße-Kneippweg	26.590,79	24.979,22	1.611,57			805,79		805,78
	2/0040001/14168	Befestigte Straße-Kofl	29.779,32	27.974,51	1.804,81			902,41		902,40
	2/0040001/14169	Befestigte Straße-Koglweg	31.929,68	29.994,55	1.935,13			967,57		967,56
	2/0040001/14171	Befestigte Straße-Körausweg	47.091,36	31.394,24	15.697,12			1.427,01		14.270,11
	2/0040001/14175	Befestigte Straße-Korngasse	12.325,24	12.325,24						
	2/0040001/14176	Befestigte Straße-Krahberg-Ort	20.099,50	13.399,68	6.699,82			609,07		6.090,75
	2/0040001/14177	Befestigte Straße-Krahberger Weg	20.900,15	20.900,15						

Code	Ansatz Konto	Bezeichnung	Investitionskostenzuschuss in voller Höhe 31.12.2022	kumulierte Auflösung 31.12.2022	Buchwert des Zuschusses 31.12.2022	Zugänge/ + Umbuchungen - 31.12.2023	Abgänge/	jährliche Auflösung 31.12.2023	Wertaufholung+/ Wertminderung- 31.12.2023	Buchwert des Zuschusses 31.12.2023
	2/0040001/14180	Befestigte Straße-Krankenhauszufa	584.967,28	134.854,69	450.112,59		80.978,59	21.243,65		509.847,53
	2/0040001/14183	Befestigte Straße-/Kresciweg	16.862,38	16.862,38						
	2/0040001/14184	Befestigte Straße-Kressengasse	4.771,06	4.771,06						
	2/0040001/14185	Befestigte Straße-Kreuth/Kreuther V	197.752,35	89.887,44	107.864,91			5.992,50		101.872,41
	2/0040001/14188	Befestigte Straße-/Kupferhammerw	50.281,85	47.234,46	3.047,39			1.523,70		1.523,69
	2/0040001/14190	Befestigte Straße-Laboisnerstraße	255.190,60	255.190,60						
	2/0040001/14191	Befestigte Straße/Laboisnerstraße \	10.822,92	10.166,99	655,93			327,97		327,96
	2/0040001/14192	Befestigte Straße-Langweg/Langwe	28.730,79	26.989,53	1.741,26			870,63		870,63
	2/0040001/14193	Befestigte Straße-Lastenstraße	121.044,27	121.044,27						
	2/0040001/14194	Befestigte Straße/Lechardt Weg	62.556,12	58.764,84	3.791,28			1.895,64		1.895,64
	2/0040001/14195	Befestigte Straße-Leinig	27.291,15	18.194,10	9.097,05			827,00		8.270,05
	2/0040001/14196	Befestigte Straße/Leinig-Tiffen	43.938,27	29.292,17	14.646,10			1.331,46		13.314,64
	2/0040001/14197	Befestigte Straße-Leitenweg	67.126,98	63.058,67	4.068,31			2.034,16		2.034,15
	2/0040001/14198	Befestigte Straße-Lendorf/(Tschwar	6.493,75	6.100,19	393,56			196,78		196,78
	2/0040001/14199	Befestigte Straße-Lendorfer Straße	51.614,13	48.486,00	3.128,13			1.564,07		1.564,06
	2/0040001/14202	Befestigte Straße-Lindenweg	32.865,11	21.910,06	10.955,05			995,91		9.959,14
	2/0040001/14203	Befestigte Straße-Lobissergasse	16.008,24	10.672,17	5.336,07			485,10		4.850,97
	2/0040001/14204	Befestigte Straße-/Luagerweg	85.943,57	80.734,87	5.208,70			2.604,35		2.604,35
	2/0040001/14205	Befestigte Straße-Lutschauig Siedlu	12.291,29	5.586,94	6.704,35			372,46		6.331,89
	2/0040001/14207	Befestigte Straße-Maltschach/Malts	44.529,91	44.529,91						
	2/0040001/14209	Befestigte Straße-/Maltschach- Mat	300.785,58	300.785,58						
	2/0040001/14210	Befestigte Straße-/Marienhofweg	35.681,01	23.787,33	11.893,68			1.081,24		10.812,44
	2/0040001/14211	Befestigte Straße-Markstein-Siedlur	75.850,69	75.850,69						
	2/0040001/14212	Befestigte Straße-/Markstein Rhose	6.282,06	4.188,05	2.094,01			190,36		1.903,65
	2/0040001/14213	Befestigte Straße-/Markstein Weber	8.265,87	5.510,58	2.755,29			250,48		2.504,81
	2/0040001/14214	Befestigte Straße-Martin-Luther-Str:	91.854,50	61.236,33	30.618,17			2.783,47		27.834,70
	2/0040001/14216	Befestigte Straße-/Matlwirt-Siedlung	73.046,65	33.203,02	39.843,63			2.213,54		37.630,09
	2/0040001/14217	Befestigte Straße-Mattersdorfer We	7.278,93	7.278,93						
	2/0040001/14218	Befestigte Straße-/Maurerweg	65.488,43	61.519,44	3.968,99			1.984,50		1.984,49
	2/0040001/14220	Befestigte Straße-Max-Blaha-Straß	8.000,00	1.939,38	6.060,62			242,42		5.818,20
	2/0040001/14221	Befestigte Straße-Meisenweg	27.329,13	12.422,34	14.906,79			828,16		14.078,63
	2/0040001/14222	Befestigte Straße-/Metzing; Turrach	16.562,74	11.041,82	5.520,92			501,90		5.019,02
	2/0040001/14223	Befestigte Straße-Micheldorf/Michld	58.577,13	39.051,42	19.525,71			1.775,06		17.750,65
	2/0040001/14224	Befestigte Straße-Milesistraße	6.979,21	6.979,21						
	2/0040001/14225	Befestigte Straße-/Mittlerer Feistritz	13.018,75	8.679,18	4.339,57			394,51		3.945,06
	2/0040001/14228	Befestigte Straße-Mooshansweg	170.350,11	77.431,86	92.918,25			5.162,13		87.756,12
	2/0040001/14229	Befestigte Straße-/Mooskeuschenw	31.704,58	29.783,09	1.921,49			960,75		960,74
	2/0040001/14230	Befestigte Straße-Mösl/Möslweg	40.087,62	40.087,62						

Code	Ansatz Konto	Bezeichnung	Investitionskostenzuschuss in voller Höhe 31.12.2022	kumulierte Auflösung 31.12.2022	Buchwert des Zuschusses 31.12.2022	Zugänge/ + Umbuchungen - 31.12.2023	Abgänge/	jährliche Auflösung 31.12.2023	Wertaufholung+/ Wertminderung- 31.12.2023	Buchwert des Zuschusses 31.12.2023
	2/0040001/14231	Befestigte Straße-Mozartstraße	43.530,83	43.530,83						
	2/0040001/14232	Befestigte Straße-Mühlweg	78.126,95	52.084,62	26.042,33			2.367,48		23.674,85
	2/0040001/14233	Befestigte Straße-Muldenweg	30.430,81	30.430,81						
	2/0040001/14234	Befestigte Straße-/Naßweger Straß	650.329,85	433.553,24	216.776,61			19.706,96		197.069,65
	2/0040001/14235	Befestigte Straße-Naßweg/Naßweg	13.497,55	12.679,52	818,03			409,02		409,01
	2/0040001/14237	Befestigte Straße-Naßweger Straße	149.356,28	140.304,39	9.051,89			4.525,95		4.525,94
	2/0040001/14238	Befestigte Straße-Neubaugasse	20.898,88	20.898,88						
	2/0040001/14239	Befestigte Straße-Neuhofweg/Neuh	16.044,35	7.292,88	8.751,47			486,19		8.265,28
	2/0040001/14240	Befestigte Straße-/Neuhofweg Süd	58.671,16	39.114,10	19.557,06			1.777,91		17.779,15
	2/0040001/14241	Befestigte Straße-Niederdorf	25.117,23	23.594,98	1.522,25			761,13		761,12
	2/0040001/14243	Befestigte Straße-Nockalmblick	16.918,59	15.893,22	1.025,37			512,69		512,68
	2/0040001/14244	Befestigte Straße-Norika/Norikastra	5.097,29	3.398,18	1.699,11			154,46		1.544,65
	2/0040001/14245	Befestigte Straße-Obere Tiebelgass	142.685,48	95.123,64	47.561,84			4.323,80		43.238,04
	2/0040001/14247	Befestigte Straße-Oberer Kirchenwe	19.854,46	18.651,16	1.203,30			601,65		601,65
	2/0040001/14248	Befestigte Straße-Oberer Leitenwe	174.637,20	116.424,81	58.212,39			5.292,04		52.920,35
	2/0040001/14249	Befestigte Straße-/Oberer Feistritze	45.806,71	30.537,80	15.268,91			1.388,08		13.880,83
	2/0040001/14250	Befestigte Straße-Oberer Rauthweg	33.389,33	31.365,74	2.023,59			1.011,80		1.011,79
	2/0040001/14251	Befestigte Straße-Oberer Sonnrainv	32.145,31	30.197,11	1.948,20			974,10		974,10
	2/0040001/14252	Befestigte Straße-Oberingelsdorf	48.253,68	21.933,48	26.320,20			1.462,23		24.857,97
	2/0040001/14253	Befestigte Straße-Ossiacherstraße	71.649,40	32.567,89	39.081,51			2.171,20		36.910,31
	2/0040001/14255	Befestigte Straße-Ostermannweg/O	82.578,81	77.574,04	5.004,77			2.502,39		2.502,38
	2/0040001/14256	Befestigte Straße-P.-Patterer-Weg/f	85.313,30	85.313,30						
	2/0040001/14257	Befestigte Straße-Panoramastraße	184.046,36	83.657,43	100.388,93			5.577,16		94.811,77
	2/0040001/14258	Befestigte Straße-Paracelsusstraße	21.783,26	21.783,26						
	2/0040001/14259	Befestigte Straße-Pernegg-Hochbel	25.828,09	24.262,75	1.565,34			782,67		782,67
	2/0040001/14260	Befestigte Straße-Persching/Persch	144.038,04	65.471,84	78.566,20			4.364,79		74.201,41
	2/0040001/14261	Befestigte Straße-Pfarrhofweg	118.305,70	111.135,65	7.170,05			3.585,03		3.585,02
	2/0040001/14262	Befestigte Straße-Pilgramstraße	34.118,76	15.508,52	18.610,24			1.033,90		17.576,34
	2/0040001/14265	Befestigte Straße-Poitschach/Poitsc	40.566,69	38.108,10	2.458,59			1.229,30		1.229,29
	2/0040001/14266	Befestigte Straße-Poitschachgraber	168.439,45	158.231,00	10.208,45			5.104,23		5.104,22
	2/0040001/14267	Befestigte Straße-Pökelitz	66.110,44	62.103,75	4.006,69			2.003,35		2.003,34
	2/0040001/14268	Befestigte Straße-/Pollenitzenweg	210.984,72	198.197,77	12.786,95			6.393,48		6.393,47
	2/0040001/14269	Befestigte Straße-Powirtschach/Pov	106.978,96	100.495,39	6.483,57			3.241,79		3.241,78
	2/0040001/14271	Befestigte Straße-Prägrader Weg	124.239,65	116.709,98	7.529,67			3.764,84		3.764,83
	2/0040001/14273	Befestigte Straße-/Prollnigweg	92.040,48	61.360,33	30.680,15			2.789,10		27.891,05
	2/0040001/14275	Befestigte Straße-/Radweg Ossiach	35.910,05	23.940,02	11.970,03			1.088,18		10.881,85
	2/0040001/14276	Befestigte Straße-/Radweg Feldwe	50.755,76	47.679,65	3.076,11			1.538,06		1.538,05
	2/0040001/14277	Befestigte Straße-/Radweger Siedlu	138.483,60	130.090,65	8.392,95			4.196,48		4.196,47

Code	Ansatz Konto	Bezeichnung	Investitionskostenzuschuss in voller Höhe 31.12.2022	kumulierte Auflösung 31.12.2022	Buchwert des Zuschusses 31.12.2022	Zugänge/ + Umbuchungen - 31.12.2023	Abgänge/	jährliche Auflösung 31.12.2023	Wertaufholung+/ Wertminderung- 31.12.2023	Buchwert des Zuschusses 31.12.2023
	2/0040001/14278	Befestigte Straße-/Radweger Weg	195.820,19	183.952,30	11.867,89			5.933,95		5.933,94
	2/0040001/14279	Befestigte Straße-/Radweger Weg (20.945,72	13.963,82	6.981,90			634,72		6.347,18
	2/0040001/14283	Befestigte Straße-Rangetinerstraße	49.218,39	49.218,39						
	2/0040001/14286	Befestigte Straße-Raunach/Raunac	503.935,00	122.166,07	381.768,93			15.270,76		366.498,17
	2/0040001/14288	Befestigte Straße-/Rauthweg	26.102,59	17.401,74	8.700,85			790,99		7.909,86
	2/0040001/14290	Befestigte Straße-Rauterplatz	4.947,12	3.298,07	1.649,05			149,91		1.499,14
	2/0040001/14291	Befestigte Straße-/Reiterbergweg	116.362,81	77.575,22	38.787,59			3.526,14		35.261,45
	2/0040001/14292	Befestigte Straße-Renkerweg	18.946,62	18.946,62						
	2/0040001/14293	Befestigte Straße-/Rinitschweg	90.564,19	85.075,45	5.488,74			2.744,37		2.744,37
	2/0040001/14294	Befestigte Straße-/Roggweg	21.515,51	20.211,54	1.303,97			651,99		651,98
	2/0040001/14295	Befestigte Straße-Römerweg	66.039,35	62.036,96	4.002,39			2.001,20		2.001,19
	2/0040001/14297	Befestigte Straße-Rosenweg	16.409,70	16.409,70						
	2/0040001/14298	Befestigte Straße-Rotbuchenweg	22.603,68	10.274,40	12.329,28			684,96		11.644,32
	2/0040001/14300	Befestigte Straße-Rottendorfer Stra	118.343,02	111.170,71	7.172,31			3.586,16		3.586,15
	2/0040001/14301	Befestigte Straße-/Rubenthalerweg	35.952,00	33.773,09	2.178,91			1.089,46		1.089,45
	2/0040001/14302	Befestigte Straße-Sackgasse	13.533,30	13.533,30						
	2/0040001/14303	Befestigte Straße-Sandgasse	10.276,13	10.276,13						
	2/0040001/14304	Befestigte Straße-Satellitenstraße	58.099,38	26.408,82	31.690,56			1.760,59		29.929,97
	2/0040001/14308	Befestigte Straße-Scheiberweg	30.738,71	20.492,49	10.246,22			931,47		9.314,75
	2/0040001/14309	Befestigte Straße-Schlachthausgas	7.161,97	6.727,91	434,06			217,03		217,03
	2/0040001/14313	Befestigte Straße-Schlossblick	32.916,60	30.921,65	1.994,95			997,48		997,47
	2/0040001/14314	Befestigte Straße-Schlossweg	34.698,78	15.772,18	18.926,60			1.051,48		17.875,12
	2/0040001/14315	Befestigte Straße-Schneider-Arco-V	16.645,19	16.645,19						
	2/0040001/14316	Befestigte Straße-Schubertstraße	49.903,47	49.903,47						
	2/0040001/14317	Befestigte Straße-/Schupfenbauerw	50.385,16	50.385,16						
	2/0040001/14318	Befestigte Straße-Schulhausgasse	79.703,67	53.135,77	26.567,90			2.415,26		24.152,64
	2/0040001/14320	Befestigte Straße-Schüttgasse	120.290,20	112.999,89	7.290,31			3.645,16		3.645,15
	2/0040001/14322	Befestigte Straße-Schwarze Straße	271.211,37	271.211,37						
	2/0040001/14324	Befestigte Straße-Seebauer Weg N	466.878,33	438.582,68	28.295,65			14.147,83		14.147,82
	2/0040001/14326	Befestigte Straße-/Seebauer Weg S	65.609,28	61.632,96	3.976,32			1.988,16		1.988,16
	2/0040001/14327	Befestigte Straße-Seeblick	97.157,47	91.269,14	5.888,33			2.944,17		2.944,16
	2/0040001/14328	Befestigte Straße-Seitenberg/Seiter	137.674,99	129.331,05	8.343,94			4.171,97		4.171,97
	2/0040001/14329	Befestigte Straße-/Sernig Weg	2.934,39	1.956,26	978,13			88,92		889,21
	2/0040001/14331	Befestigte Straße-Siegfried-Wehrle-	16.731,98	15.717,92	1.014,06			507,03		507,03
	2/0040001/14332	Befestigte Straße-/Sitticher Weg	176.898,75	166.177,62	10.721,13			5.360,57		5.360,56
	2/0040001/14334	Befestigte Straße-Sonnenweg/Sonn	90.066,59	84.608,01	5.458,58			2.729,29		2.729,29
	2/0040001/14336	Befestigte Straße-Sonnenwiese	10.275,55	9.652,79	622,76			311,38		311,38
	2/0040001/14337	Befestigte Straße-Sparkassenstraß	15.699,65	15.699,65						

Code	Ansatz Konto	Bezeichnung	Investitionskostenzuschuss in voller Höhe 31.12.2022	kumulierte Auflösung 31.12.2022	Buchwert des Zuschusses 31.12.2022	Zugänge/ + Umbuchungen - 31.12.2023	Abgänge/	jährliche Auflösung 31.12.2023	Wertaufholung+/ Wertminderung- 31.12.2023	Buchwert des Zuschusses 31.12.2023
	2/0040001/14340	Befestigte Straße-/St. Nikolai- Adria	65.679,58	43.786,39	21.893,19			1.990,29		19.902,90
	2/0040001/14341	Befestigte Straße-St. Martiner Dorfs	162.405,31	73.820,58	88.584,73			4.921,37		83.663,36
	2/0040001/14343	Befestigte Straße-St. Ruprecht St	283.621,23	283.621,23						
	2/0040001/14346	Befestigte Straße-St. Veiter Straße	64.225,82	64.225,82						
	2/0040001/14348	Befestigte Straße-St. Veiterstraße	11.984,00	11.257,69	726,31			363,16		363,15
	2/0040001/14349	Befestigte Straße-Steinacherweg	11.569,33	10.868,16	701,17			350,59		350,58
	2/0040001/14350	Befestigte Straße-Stocklitz	81.501,49	54.334,32	27.167,17			2.469,74		24.697,43
	2/0040001/14351	Befestigte Straße-Stocklitzer Weg	188.356,11	176.940,58	11.415,53			5.707,77		5.707,76
	2/0040001/14352	Befestigte Straße-/Strießnig Gründe	8.679,16	5.786,11	2.893,05			263,00		2.630,05
	2/0040001/14353	Befestigte Straße-Strußnighof/Struß	77.502,05	72.804,96	4.697,09			2.348,55		2.348,54
	2/0040001/14354	Befestigte Straße-/Stuppnigweg	24.108,79	16.072,53	8.036,26			730,57		7.305,69
	2/0040001/14355	Befestigte Straße-Tauernstraße	7.532,50	7.075,99	456,51			228,26		228,25
	2/0040001/14357	Befestigte Straße-/Tenschert- Siedl	12.324,41	8.216,29	4.108,12			373,47		3.734,65
	2/0040001/14358	Befestigte Straße-Thomas-Koschat	17.697,78	17.697,78						
	2/0040001/14359	Befestigte Straße-/Tramoitschig Jon	21.699,53	9.863,42	11.836,11			657,56		11.178,55
	2/0040001/14360	Befestigte Straße-/Tramoitschig Lac	53.327,63	24.239,84	29.087,79			1.615,99		27.471,80
	2/0040001/14361	Befestigte Straße-/Tramoitschiger V	105.759,82	99.350,13	6.409,69			3.204,85		3.204,84
	2/0040001/14362	Befestigte Straße-/Tramoitschig We	17.451,75	7.932,61	9.519,14			528,84		8.990,30
	2/0040001/14363	Befestigte Straße-Traubenweg	11.208,02	5.094,57	6.113,45			339,64		5.773,81
	2/0040001/14364	Befestigte Straße-/Tschachitscher V	65.510,34	65.510,34						
	2/0040001/14366	Befestigte Straße-/Tschwarznerstra	576.461,89	384.307,92	192.153,97			17.468,54		174.685,43
	2/0040001/14367	Befestigte Straße-Turnplatzweg	49.760,55	46.744,76	3.015,79			1.507,90		1.507,89
	2/0040001/14368	Befestigte Straße-Turracher Straße	504.323,14	473.758,10	30.565,04			15.282,52		15.282,52
	2/0040001/14370	Befestigte Straße-Uhdlerweg	38.485,97	17.493,62	20.992,35			1.166,24		19.826,11
	2/0040001/14371	Befestigte Straße-Ulmenweg	14.201,94	6.455,42	7.746,52			430,36		7.316,16
	2/0040001/14372	Befestigte Straße-Unterberg-Zufahr	48.493,11	32.328,75	16.164,36			1.469,49		14.694,87
	2/0040001/14373	Befestigte Straße-Untere Tiebelgas	79.782,75	74.947,44	4.835,31			2.417,66		2.417,65
	2/0040001/14375	Befestigte Straße-Unterer Kirchenw	34.690,25	15.768,30	18.921,95			1.051,22		17.870,73
	2/0040001/14376	Befestigte Straße-Unterer Rauthwe	13.329,00	13.329,00						
	2/0040001/14377	Befestigte Straße-Unterer Sonnrain	23.263,05	23.263,05						
	2/0040001/14378	Befestigte Straße-/Unterer Sonnrain	16.980,79	15.951,65	1.029,14			514,57		514,57
	2/0040001/14379	Befestigte Straße-Unterrain	27.552,91	18.368,62	9.184,29			834,94		8.349,35
	2/0040001/14380	Befestigte Straße-Villacher Straße	66.482,41	44.321,61	22.160,80			2.014,62		20.146,18
	2/0040001/14382	Befestigte Straße-Waldrandweg	22.868,91	15.245,95	7.622,96			693,00		6.929,96
	2/0040001/14383	Befestigte Straße-Waldweg	29.388,34	27.607,23	1.781,11			890,56		890,55
	2/0040001/14384	Befestigte Straße-Weit	45.074,76	42.342,95	2.731,81			1.365,91		1.365,90
	2/0040001/14385	Befestigte Straße-Widmanngasse	11.346,56	11.346,56						
	2/0040001/14386	Befestigte Straße-Wiesenweg	27.855,99	18.570,66	9.285,33			844,12		8.441,21

Code	Ansatz Konto	Bezeichnung	Investitionskostenzuschuss in voller Höhe 31.12.2022	kumulierte Auflösung 31.12.2022	Buchwert des Zuschusses 31.12.2022	Zugänge/ + Umbuchungen - 31.12.2023	Abgänge/ 31.12.2023	jährliche Auflösung 31.12.2023	Wertaufholung+/ Wertminderung- 31.12.2023	Buchwert des Zuschusses 31.12.2023
	2/0040001/14387	Befestigte Straße-Wilhelm Buschga	12.967,50	12.967,50						
	2/0040001/14388	Befestigte Straße-Zehenthofgasse	19.257,33	18.090,22	1.167,11			583,56		583,55
	2/0040001/14390	Befestigte Straße-Zirbenweg	13.645,58	9.097,04	4.548,54			413,50		4.135,04
	2/0040001/15184	Sanierung Maltschach/ Mattersdorf	351.164,00	26.603,33	324.560,67			10.641,33		313.919,34
	2/0040001/15185	Radweg Feldkirchen-Haiden "Tiebe	137.478,00	6.249,00	131.229,00			4.166,00		127.063,00
	2/0040001/15186	Haupterschließung Bundesschulzer	741.665,45	70.162,62	671.502,83		109.593,91	26.623,08		754.473,66
	2/0040001/15188	Mini-Kreisverkehr "10.-Oktober-Stra	52.500,00	5.653,84	46.846,16			1.615,38		45.230,78
	2/0040001/15197	Befestigte Straße-Niederdorf "Bürge	21.000,00	1.292,30	19.707,70			646,15		19.061,55
	2/0040001/15200	Sanierung Klagenfurter Straße inkl.	229.020,00	17.350,00	211.670,00			6.940,00		204.730,00
	2/0040001/15201	Sanierung Niederdorf/ Sittich (Straß	183.216,00	13.880,00	169.336,00			5.552,00		163.784,00
	2/0040001/15202	Sanierung Sparkassenstraße (Straß	43.713,54	836,94	42.876,60			1.361,16		41.515,44
	2/0040001/15208	Befestigte Straße-Bergacker (Asphä	88.480,44	2.810,76	85.669,68			2.719,67		82.950,01
	2/0040001/15214	Sanierung Kirchgasse (Straßenbau	83.604,47	1.266,74	82.337,73			2.533,46		79.804,27
	2/0040001/15215	Sanierung Pestalozzistraße (Straße	39.442,51	597,61	38.844,90			1.195,23		37.649,67
	2/0040001/15216	Sanierung Schulhausgasse (Straße	75.539,48	1.144,54	74.394,94			2.289,07		72.105,87
	2/0040001/15224	Sanierung Tramoitschiger Weg (Kre	13.000,00	196,97	12.803,03			393,94		12.409,09
	2/0040001/15225	Sanierung Karawankenblick (nach L	37.950,00	0,00	37.950,00			1.150,00		36.800,00
	2/0040002/14390	Wegverlegung Hohenberger-Bürger	10.401,72	1.489,37	8.912,35			1.188,31		7.724,04
	2/0040002/14391	Ausbau Schotterstraße "Lendorf-Gu	32.640,54	1.632,03	31.008,51			3.264,05		27.744,46
	2/0040006/14472	Glanbrücke Egg (BG 12)	11.134,00	563,74	10.570,26			281,87		10.288,39
	816000	Öffentliche Beleuchtung und öffentlich	840.300,00	552.197,14	288.102,86	0,00	0,00	24.008,57	0,00	264.094,29
	2/0350004/14473	Straßenbeleuchtung-öffentliche Bel	840.300,00	552.197,14	288.102,86			24.008,57		264.094,29
1022	Gebäude und Bauten		2.585.190,83	1.830.351,42	754.839,41	0,00	2.236.471,00	108.029,31	0,00	2.883.281,10
	163000	Freiwillige Feuerwehr Feldkirchen	37.804,50	1.260,15	36.544,35	0,00	36.471,00	3.898,61	0,00	69.116,74
	2/0120001/00004	Photovoltaikanlage	37.804,50	1.260,15	36.544,35		36.471,00	3.898,61		69.116,74
	211300	Volksschule St. Ulrich	102.000,00	8.160,00	93.840,00	0,00	0,00	2.040,00	0,00	91.800,00
	2/0060001/14882	Turnsaalumbau St. Ulrich	102.000,00	8.160,00	93.840,00			2.040,00		91.800,00
	240300	Antoniuskindergarten	0,00	0,00	0,00	0,00	2.200.000,00	73.333,33	0,00	2.126.666,67
	2/0060001/15255	Gebäude Himmelbergerstraße 5 - A	0,00	0,00	0,00		2.200.000,00	73.333,33		2.126.666,67
	263000	Sporthalle Feldkirchen	2.431.785,65	1.820.365,27	611.420,38	0,00	0,00	27.791,84	0,00	583.628,54
	2/0060001/13636	Sporthalle Schulhausgasse (Eigent	2.431.785,65	1.820.365,27	611.420,38			27.791,84		583.628,54
	820000	Wirtschaftshof	13.600,68	566,00	13.034,68	0,00	0,00	965,53	0,00	12.069,15
	2/0120001/00002	Wirtschaftshof-Photovoltaikanlage	13.600,68	566,00	13.034,68			965,53		12.069,15
1023	Wasser- und Abwasserbauten und -anlagen		2.852.688,86	1.491.113,46	1.361.575,40	0,00	251.018,51	91.774,43	0,00	1.520.819,48
	850000	Betriebe der Wasserversorgung	2.775.950,71	1.470.916,85	1.305.033,86	0,00	248.196,62	90.427,99	0,00	1.462.802,49
	3/0460001/14560	HB Rottendorf 500m³-Hochbehälter	391.976,96	190.049,44	201.927,52			11.878,09		190.049,43

Code	Ansatz Konto	Bezeichnung	Investitionskostenzuschuss in voller Höhe 31.12.2022	kumulierte Auflösung 31.12.2022	Buchwert des Zuschusses 31.12.2022	Zugänge/ + Umbuchungen - 31.12.2023	Abgänge/ 31.12.2023	jährliche Auflösung 31.12.2023	Wertaufholung+/ Wertminderung- 31.12.2023	Buchwert des Zuschusses 31.12.2023	
	3/0460003/14542	BA01 Feldkirchen (Bauprogr.)-Einhe	237.732,98	165.692,68	72.040,30			7.204,03		64.836,27	
	3/0460003/14543	BA02 Feldkirchen (Bauprogr.)-Einhe	194.115,99	135.292,95	58.823,04			5.882,30		52.940,74	
	3/0460003/14552	BA03 Feldkirchen (Bauprogr.)-Einhe	340.661,02	206.461,22	134.199,80			10.323,06		123.876,74	
	3/0460003/14556	BA06 Feldkirchen (Bauprogr.)-Einhe	790.045,00	454.874,40	335.170,60			23.940,76		311.229,84	
	3/0460003/14566	BA07 Feldkirchen (Bauprogr.)-Einhe	691.488,00	293.358,68	398.129,32			20.954,17		377.175,15	
	3/0460003/14567	BA 09 Feldkirchen (Bauprogr.)-Einh	57.602,91	11.520,57	46.082,34			3.840,20		42.242,14	
	3/0460003/14569	BA08 Feldkirchen (Bauprogr.)-Einhe	25.731,00	10.136,84	15.594,16			779,71		14.814,45	
	3/0460003/15255	BA 12-Leitungserweiterung 2019	0,00	0,00			134.026,17	2.310,80		131.715,37	
	3/0460003/15257	BA 13.1-Leitungserweiterung 2019	46.596,85	3.530,07	43.066,78			1.412,03		41.654,75	
	3/0460003/15258	BA 12-Leitungserweiterung 2020	0,00	0,00			114.170,45	1.902,84		112.267,61	
	851100	Betriebe der Abwasserbeseitigung (Ob	76.738,15	20.196,61	56.541,54	0,00	2.821,89	1.346,44	0,00	58.016,99	
	3/0450001/14641	Oberflächenwasserkanal St. Martin-	76.738,15	20.196,61	56.541,54		2.821,89	1.346,44		58.016,99	
1024	Sonderanlagen		136.400,00	73.846,36	62.553,64	0,00	123.837,02	13.184,01	0,00	173.206,65	
	649000	Sonstige Einrichtungen u. Maßnahmen	0,00	0,00	0,00	0,00	123.837,02	8.083,77	0,00	115.753,25	
	4/0040012/00001	Bushaltestellen "Feldkirchen Hügell	0,00	0,00			98.010,00	6.759,31		91.250,69	
	4/0070002/00003	Buswartehäuschen "Feldkirchen Hü	0,00	0,00			25.827,02	1.324,46		24.502,56	
	815000	Park- und Gartenanlagen	10.000,00	250,00	9.750,00	0,00	0,00	500,00	0,00	9.250,00	
	4/0070002/00001	Pavillon im Tiebelpark	10.000,00	250,00	9.750,00			500,00		9.250,00	
	817000	Friedhof Feldkirchen	47.000,00	2.136,36	44.863,64	0,00	0,00	1.424,24	0,00	43.439,40	
	2/0070003/14883	Friedhof Feldkirchen - Urnenmauer	47.000,00	2.136,36	44.863,64			1.424,24		43.439,40	
	852000	Betriebe der Abfallwirtschaft	79.400,00	71.460,00	7.940,00	0,00	0,00	3.176,00	0,00	4.764,00	
	3/0480001/13655	Abfallwirtschaftsgebäude-Recycling	79.400,00	71.460,00	7.940,00			3.176,00		4.764,00	
	Technische Anlagen, Fahrzeuge und Maschinen										
1025	Technische Anlagen, Fahrzeuge und Maschinen		1.874.606,05	607.004,94	1.267.601,11	0,00	8.600,00	75.572,83	0,00	1.200.628,28	
	163000	Freiwillige Feuerwehr Feldkirchen	1.110.257,62	238.134,95	872.122,67	0,00	0,00	50.714,09	0,00	821.408,58	
	4/0150002/14743	Hakenanhänger-Anhänger für Arbei	28.200,00	25.380,00	2.820,00			2.820,00			
	4/0150002/15211	Teleskop-Lader Giant GT5048 (FW-	69.888,00	3.494,40	66.393,60			6.988,80		59.404,80	
	4/0150003/14722	Kommandofahrzeug (KDO)-Renault	83.450,33	23.366,08	60.084,25			3.338,01		56.746,24	
	4/0150003/14723	Versorgungsfahrzeug < 5,5to (VF 1	20.592,00	4.942,08	15.649,92			823,68		14.826,24	
	4/0150003/14724	Kleinrüstfahrzeug (KRF)-Mazda BT	46.306,90	24.079,60	22.227,30			1.852,28		20.375,02	
	4/0150003/14725	Löschfahrzeug (LFA)-Renault Midlu	45.000,00	25.200,00	19.800,00			1.800,00		18.000,00	
	4/0150003/14727	Tanklöschfahrzeug (TLFA)-Renault	213.700,00	51.288,00	162.412,00			8.548,00		153.864,00	
	4/0150003/15207	Drehleiter "DLK" Magirus-Lohr-Iveco	550.000,01	55.000,00	495.000,01			22.000,00		473.000,01	
	4/0270001/00004	Notstromaggregat HART 80F 3A (F	26.926,00	690,41	26.235,59			1.380,82		24.854,77	
	4/0290001/14747	Tragkraftspitze TS Ziegler Ultra	4.794,38	4.794,38							
	4/0290001/14748	Stromgenerator GEKO 14000 Sileni	2.000,00	2.000,00							

Code	Ansatz Konto	Bezeichnung	Investitionskostenzuschuss in voller Höhe 31.12.2022	kumulierte Auflösung 31.12.2022	Buchwert des Zuschusses 31.12.2022	Zugänge/ + Umbuchungen - 31.12.2023	Abgänge/	jährliche Auflösung 31.12.2023	Wertaufholung+/ Wertminderung- 31.12.2023	Buchwert des Zuschusses 31.12.2023
	4/0290001/14750	Hydraulisches Rettungsgerät Lancie	10.100,00	10.100,00						
	4/0290001/14751	Notstromaggregat	2.700,00	2.025,00	675,00			337,50		337,50
	4/0290001/14759	Sprungbretter	6.600,00	5.775,00	825,00			825,00		
	163100	Freiwillige Feuerwehr Waiern	123.926,81	85.346,73	38.580,08	0,00	0,00	2.460,01	0,00	36.120,07
	4/0150003/14728	Löschfahrzeug (LFA)-Renault Midlu	58.500,00	21.060,00	37.440,00			2.340,00		35.100,00
	4/0150003/14729	Mannschaftstransportfahrzeug (MTF)	4.703,28	4.703,28						
	4/0150003/14730	Tanklöschfahrzeug (TLFA)-MB 814	49.417,53	49.417,53						
	4/0190003/00006	FF Waiern - Tauchpumpe NAUTILU	1.200,08	60,00	1.140,08			120,01		1.020,07
	4/0290001/14745	Schlauchboot GFK, Valiant DR 450	4.632,00	4.632,00						
	4/0290001/14752	Generator Geko 1400	2.400,00	2.400,00						
	4/0290001/14760	Hebekissensatz mit Zubehör	3.073,92	3.073,92						
	163200	Freiwillige Feuerwehr St. Ulrich	98.502,78	78.414,78	20.088,00	0,00	0,00	2.232,00	0,00	17.856,00
	4/0150003/14733	Kleinrüstfahrzeug (KRF)-Renault Mi	55.800,00	35.712,00	20.088,00			2.232,00		17.856,00
	4/0150003/14734	Löschfahrzeug (LFA)-MB 814 Vario	32.702,78	32.702,78						
	4/0290001/14753	Tragkraftspitze BMW-"Fox" TS 12	10.000,00	10.000,00						
	163300	Freiwillige Feuerwehr Tschwarzen	58.867,45	27.939,27	30.928,18	0,00	0,00	2.354,70	0,00	28.573,48
	4/0150003/14731	Kleinlöschfahrzeug (KLF/KLFA)-MB	16.867,45	12.819,27	4.048,18			674,70		3.373,48
	4/0150003/14732	Mannschaftstransportfahrzeug (MTF)	42.000,00	15.120,00	26.880,00			1.680,00		25.200,00
	163400	Freiwillige Feuerwehr St. Martin	174.331,48	25.191,02	149.140,46	0,00	7.400,00	7.682,05	0,00	148.858,41
	4/0130002/00011	FF St. Martin - Tragkraftspritze FOX	0,00	0,00			7.400,00	370,00		7.030,00
	4/0150003/14741	Mannschaftstransportfahrzeug (MTF)	5.701,88	3.193,06	2.508,82			228,07		2.280,75
	4/0150003/15204	Tanklöschfahrzeug (TLFA)-Magirus	162.000,00	19.440,00	142.560,00			6.480,00		136.080,00
	4/0190003/00001	FF St. Martin - Schmutzwasserpumpe	1.400,00	280,00	1.120,00			140,00		980,00
	4/0270001/00002	Notstromaggregat MAG 8 kVA	2.529,60	252,96	2.276,64			126,48		2.150,16
	4/0290001/14754	Generator Geko 1400	2.700,00	2.025,00	675,00			337,50		337,50
	163500	Freiwillige Feuerwehr Radweg	88.502,78	68.414,78	20.088,00	0,00	0,00	2.232,00	0,00	17.856,00
	4/0150003/14738	Löschfahrzeug mit Wassertank (LFA)	55.800,00	35.712,00	20.088,00			2.232,00		17.856,00
	4/0150003/14739	Kleinlöschfahrzeug (KLF/KLFA)-MB	32.702,78	32.702,78						
	163600	Freiwillige Feuerwehr Glanhofen	151.117,53	57.399,53	93.718,00	0,00	1.200,00	4.148,00	0,00	90.770,00
	4/0150003/14736	Tanklöschfahrzeug (TLFA)-MB 816	49.417,53	49.417,53						
	4/0150003/15210	Löschfahrzeug (LFA)-Mercedes Uni	99.700,00	5.982,00	93.718,00			3.988,00		89.730,00
	4/0290001/14755	Notstromgenerator Geko 1400	2.000,00	2.000,00						
	4/0290001/15268	FF Glanhofen - Druckbelüfter "Blow	0,00	0,00			1.200,00	160,00		1.040,00
	163700	Freiwillige Feuerwehr Poitschach	53.133,60	25.164,60	27.969,00	0,00	0,00	2.878,70	0,00	25.090,30
	4/0150002/15206	Anhänger Pongratz FE 570 CF	2.712,00	678,00	2.034,00			271,20		1.762,80
	4/0150003/14737	Kleinlöschfahrzeug (KLF/KLFA)-MB	37.000,00	13.320,00	23.680,00			1.480,00		22.200,00

Code	Ansatz Konto	Bezeichnung	Investitionskostenzuschuss in voller Höhe 31.12.2022	kumulierte Auflösung 31.12.2022	Buchwert des Zuschusses 31.12.2022	Zugänge/ + Umbuchungen - 31.12.2023	Abgänge/	jährliche Auflösung 31.12.2023	Wertaufholung+/ Wertminderung- 31.12.2023	Buchwert des Zuschusses 31.12.2023
	4/0290001/14756	Generator Geko 1400	4.401,60	4.401,60						
	4/0290001/14757	Tragkraftspitze	9.020,00	6.765,00	2.255,00			1.127,50		1.127,50
	262000	Sportplätze (im Sportzentrum)	640,00	213,33	426,67	0,00	0,00	85,33	0,00	341,34
	4/0290001/15226	Motorsense STIHL FS89/GSB 2302	385,00	128,33	256,67			51,33		205,34
	4/0290001/15227	Laubblasgerät STIHL BG56	255,00	85,00	170,00			34,00		136,00
	850000	Betriebe der Wasserversorgung	15.326,00	785,95	14.540,05	0,00	0,00	785,95	0,00	13.754,10
	5/0270001/00001	CGM Notstromaggregat E41Y (inkl	15.326,00	785,95	14.540,05			785,95		13.754,10
1026	Amts-, Betriebs- und Geschäftsausstattung		142.621,96	35.975,04	106.646,92	0,00	157.051,76	22.120,00	0,00	241.578,68
	010000	Zentralamt	2.591,42	1.943,57	647,85	0,00	0,00	647,85	0,00	0,00
	4/0180003/13872	AD/Zentralamt - EDV/IT	2.219,30	1.664,48	554,82			554,82		
	4/0180003/13876	AD/Vermittlung - EDV/IT	372,12	279,09	93,03			93,03		
	011000	Personalamt	372,12	279,09	93,03	0,00	0,00	93,03	0,00	0,00
	4/0180003/13873	Personalamt - EDV/IT	372,12	279,09	93,03			93,03		
	016000	Elektronische Datenverarbeitung	1.685,43	1.264,08	421,35	0,00	0,00	421,35	0,00	0,00
	4/0180003/13870	EDV - EDV/IT	1.685,43	1.264,08	421,35			421,35		
	022000	Standesamt	767,54	575,66	191,88	0,00	0,00	191,88	0,00	0,00
	4/0180003/13874	Standesamt - EDV/IT	767,54	575,66	191,88			191,88		
	023000	Einwohneramt	1.883,91	1.412,94	470,97	0,00	0,00	470,97	0,00	0,00
	4/0180003/13875	Einwohneramt - EDV/IT	1.883,91	1.412,94	470,97			470,97		
	030000	Bauamt	3.335,67	2.501,76	833,91	0,00	0,00	833,91	0,00	0,00
	4/0180003/13877	Bauamt - EDV/IT	3.335,67	2.501,76	833,91			833,91		
	163000	Freiwillige Feuerwehr Feldkirchen	10.787,21	1.618,08	9.169,13	0,00	1.300,00	1.143,72	0,00	9.325,41
	4/0110002/14921	FF Feldkirchen - Stapelstühle f. Sch	10.787,21	1.618,08	9.169,13			1.078,72		8.090,41
	4/0130002/00014	FF Feldkirchen-Hebekissensatz	0,00	0,00			1.300,00	65,00		1.235,00
	163100	Freiwillige Feuerwehr Waiern	1.878,79	93,94	1.784,85	0,00	0,00	187,88	0,00	1.596,97
	4/0130002/00008	FF Waiern - Erneuerung Taucherau	1.878,79	93,94	1.784,85			187,88		1.596,97
	163800	Feuerwehren (gemeinsamer Ankauf)	4.650,00	922,50	3.727,50	0,00	0,00	465,00	0,00	3.262,50
	4/0130002/00004	FF St. Martin-Atemschutzgeräte inkl	2.250,00	562,50	1.687,50			225,00		1.462,50
	4/0130002/00006	FF Feldkirchen-Atemschutzgeräte ir	2.400,00	360,00	2.040,00			240,00		1.800,00
	210000	Allg. bild. Pflichtschulen (gem. Kosten)	1.139,66	854,75	284,91	0,00	0,00	284,91	0,00	0,00
	4/0180003/13878	Schule, Jugend, Sport - EDV/IT	1.139,66	854,75	284,91			284,91		
	211400	Volksschule St. Martin	21.567,21	1.135,12	20.432,09	0,00	0,00	2.270,23	0,00	18.161,86
	4/0110002/14918	Volksschule St. Martin - Ausstattung	785,95	41,37	744,58			82,73		661,85
	4/0110002/14919	Volksschule St. Martin - Tische u. S	12.222,97	643,31	11.579,66			1.286,63		10.293,03

Code	Ansatz Konto	Bezeichnung	Investitionskostenzuschuss in voller Höhe 31.12.2022	kumulierte Auflösung 31.12.2022	Buchwert des Zuschusses 31.12.2022	Zugänge/ + Umbuchungen - 31.12.2023	Abgänge/ 31.12.2023	jährliche Auflösung 31.12.2023	Wertaufholung+/ Wertminderung- 31.12.2023	Buchwert des Zuschusses 31.12.2023
	4/0110002/14923	Volksschule St. Martin - Stapelsessl	1.635,48	86,08	1.549,40			172,16		1.377,24
	4/0110002/14924	Volksschule St. Martin - Sonnensch	2.962,81	155,94	2.806,87			311,87		2.495,00
	4/0340002/00005	Geschirrspüler River63 CDE (GTS)	3.960,00	208,42	3.751,58			416,84		3.334,74
	211500	Volksschule Glanhofen	0,00	0,00	0,00	0,00	15.000,00	1.500,00	0,00	13.500,00
	4/0110002/14951	Volksschule Glanhofen - Smart-Boa	0,00	0,00			15.000,00	1.500,00		13.500,00
	240300	Antoniuskindergarten	0,00	0,00	0,00	0,00	12.771,21	638,56	0,00	12.132,65
	4/0110002/14953	Antonius Kindergarten - Ausstattung	0,00	0,00			12.771,21	638,56		12.132,65
	262000	Sportplätze (im Sportzentrum)	1.340,00	957,15	382,85	0,00	0,00	382,85	0,00	0,00
	4/0180003/13899	Sportzentrum Flurweg-Notebook HF	800,00	571,43	228,57			228,57		
	4/0180003/13900	Multifunktions-Lasergerät CANON M	540,00	385,72	154,28			154,28		
	273000	Volksbüchereien	372,12	279,09	93,03	0,00	0,00	93,03	0,00	0,00
	4/0180003/13879	Bücherei - EDV/IT	372,12	279,09	93,03			93,03		
	320000	Musikschule	0,00	0,00	0,00	0,00	21.580,55	0,00	0,00	21.580,55
	4/0290007/00013	Konzertflügel Bösendorfer "Modell 2	0,00	0,00			21.580,55			21.580,55
	512000	Sonstige Medizinische Beratung und B	3.200,00	800,00	2.400,00	0,00	0,00	320,00	0,00	2.080,00
	4/0130002/00001	Defibrillator Philips FRx VS St. Mart	3.200,00	800,00	2.400,00			320,00		2.080,00
	600000	Straßenverwaltung	2.591,43	1.943,58	647,85	0,00	0,00	647,85	0,00	0,00
	4/0180003/13880	Straßenabteilung - EDV/IT	2.591,43	1.943,58	647,85			647,85		
	621000	Förderung der Abwasserbeseitigung	1.116,37	837,28	279,09	0,00	0,00	279,09	0,00	0,00
	5/0180003/13697	Abwasserbeseitigung - EDV/IT	1.116,37	837,28	279,09			279,09		
	770000	Einrichtung zur Förderung des Fremde	1.139,66	854,75	284,91	0,00	0,00	284,91	0,00	0,00
	5/0180003/13698	Touristikbüro - EDV/IT	1.139,66	854,75	284,91			284,91		
	771000	Maßnahmen zur Förderung des Fremde	4.700,00	240,79	4.459,21	0,00	86.400,00	481,58	0,00	90.377,63
	5/0040010/00001	Installationen Slow Trail Maltschach	0,00	0,00			86.400,00			86.400,00
	5/0110002/13986	Fahrrad-Abstellanlage VALERO u. /	2.200,00	115,79	2.084,21			231,58		1.852,63
	5/0290003/00001	Flatschacher See-Wasserspielanlaç	2.500,00	125,00	2.375,00			250,00		2.125,00
	782000	Wirtschaftspolitische Maßnahmen	372,12	279,09	93,03	0,00	0,00	93,03	0,00	0,00
	4/0180003/13881	Wirtschaft, Marketing - EDV/IT	372,12	279,09	93,03			93,03		
	815000	Park- und Gartenanlagen	26.000,00	4.333,33	21.666,67	0,00	0,00	2.888,89	0,00	18.777,78
	4/0040010/00002	Park- u. Gartenanlagen - FE-Sitzbäi	26.000,00	4.333,33	21.666,67			2.888,89		18.777,78
	815010	Kinderspielplätze	43.400,00	7.050,00	36.350,00	0,00	0,00	4.566,67	0,00	31.783,33
	4/0290003/14881	Spielplatz Haiden - Kombi-Spielgerä	24.500,00	6.000,00	18.500,00			2.466,67		16.033,33
	4/0290003/14895	Spielplatz Köraus - Zweiturm-Kombi	18.900,00	1.050,00	17.850,00			2.100,00		15.750,00

Code	Ansatz Konto	Bezeichnung	Investitionskostenzuschuss in voller Höhe 31.12.2022	kumulierte Auflösung 31.12.2022	Buchwert des Zuschusses 31.12.2022	Zugänge/ + Umbuchungen - 31.12.2023	Abgänge/ - 31.12.2023	jährliche Auflösung 31.12.2023	Wertaufholung+/ Wertminderung- 31.12.2023	Buchwert des Zuschusses 31.12.2023
	817000	Friedhof Feldkirchen	744,25	558,19	186,06	0,00	0,00	186,06	0,00	0,00
	4/0180003/13882	Friedhofsverwaltung - EDV/IT	744,25	558,19	186,06			186,06		
	820000	Wirtschaftshof	1.580,39	1.185,30	395,09	0,00	0,00	395,09	0,00	0,00
	4/0180003/13883	Wirtschaftshof - EDV/IT	1.580,39	1.185,30	395,09			395,09		
	831100	Freibad Flatschach	0,00	0,00	0,00	0,00	20.000,00	1.000,00	0,00	19.000,00
	5/0290003/00005	Spielplatz Bad Flatschach "Flatschi"	0,00	0,00			20.000,00	1.000,00		19.000,00
	850000	Betriebe der Wasserversorgung	2.406,36	1.804,77	601,59	0,00	0,00	601,59	0,00	0,00
	5/0180003/13699	Wasserwerk - EDV/IT	2.406,36	1.804,77	601,59			601,59		
	900000	Finanzverwaltung	3.000,30	2.250,23	750,07	0,00	0,00	750,07	0,00	0,00
	4/0180003/13884	Finanzverwaltung - EDV/IT	3.000,30	2.250,23	750,07			750,07		
Kulturgüter										
1027	Kulturgüter		0,00	0,00	0,00	0,00	0,00	0,00	0,00	0,00
Geleistete Anzahlungen für Anlagen und Anlagen in Bau										
1028	Geleistete Anzahlungen für Anlagen und Anlagen in Bau		0,00	0,00	0,00	0,00	0,00	0,00	0,00	0,00
	Ohne Zuordnung		10.189.880,05	4.698.059,58	5.491.820,47	0,00	252.057,55	267.291,08	0,00	5.476.586,94
	2/0040001/15029	KT Abbruch Dulle-Areal BZ Darlehe	600.496,90	133.551,59	466.945,31		78.897,04	21.833,69		524.008,66
	2/0040001/15209	KT Sanierung Gemeindestraßen 20	750.000,00	0,00	750.000,00					750.000,00
	3/0460003/15218	KT Wasseranschlussbeiträge 1986	220.000,00	220.000,00						
	3/0460003/15219	KT Wasseranschlussbeiträge 1987	145.345,00	145.345,00						
	3/0460003/15220	KT Wasseranschlussbeiträge 1988	160.340,00	160.340,00						
	3/0460003/15221	KT Wasseranschlussbeiträge 1989	180.580,00	180.580,00						
	3/0460003/15222	KT Wasseranschlussbeiträge 1990	250.000,00	246.212,12	3.787,88			3.787,88		
	3/0460003/15223	KT Wasseranschlussbeiträge 1991	245.370,00	234.216,82	11.153,18			7.435,45		3.717,73
	3/0460003/15224	KT Wasseranschlussbeiträge 1992	131.476,79	121.516,43	9.960,36			3.984,14		5.976,22
	3/0460003/15225	KT Wasseranschlussbeiträge 1993	230.844,34	206.360,84	24.483,50			6.995,29		17.488,21
	3/0460003/15226	KT Wasseranschlussbeiträge 1994	323.470,16	279.360,60	44.109,56			9.802,12		34.307,44
	3/0460003/15227	KT Wasseranschlussbeiträge 1995	230.998,09	192.498,40	38.499,69			6.999,94		31.499,75
	3/0460003/15228	KT Wasseranschlussbeiträge 1996	147.976,90	118.829,94	29.146,96			4.484,15		24.662,81
	3/0460003/15229	KT Wasseranschlussbeiträge 1997	235.211,77	181.754,55	53.457,22			7.127,63		46.329,59
	3/0460003/15230	KT Wasseranschlussbeiträge 1998	235.213,48	174.628,18	60.585,30			7.127,68		53.457,62
	3/0460003/15231	KT Wasseranschlussbeiträge 1999	319.340,77	227.409,32	91.931,45			9.676,99		82.254,46
	3/0460003/15232	KT Wasseranschlussbeiträge 2000	201.965,81	137.703,97	64.261,84			6.120,18		58.141,66
	3/0460003/15233	KT Wasseranschlussbeiträge 2001	178.510,55	116.302,33	62.208,22			5.409,41		56.798,81
	3/0460003/15234	KT Wasseranschlussbeiträge 2002	81.191,45	50.437,12	30.754,33			2.460,35		28.293,98
	3/0460003/15235	KT Wasseranschlussbeiträge 2003	156.877,16	92.700,13	64.177,03			4.753,85		59.423,18

Code	Ansatz Konto	Bezeichnung	Investitionskostenzuschuss in voller Höhe 31.12.2022	kumulierte Auflösung 31.12.2022	Buchwert des Zuschusses 31.12.2022	Zugänge/ + Umbuchungen - 31.12.2023	Abgänge/	jährliche Auflösung 31.12.2023	Wertaufholung+/ Wertminderung- 31.12.2023	Buchwert des Zuschusses 31.12.2023
	3/0460003/15236	KT Wasseranschlussbeiträge 2004	165.449,90	92.752,20	72.697,70			5.013,63		67.684,07
	3/0460003/15237	KT Wasseranschlussbeiträge 2005	331.895,00	176.004,91	155.890,09			10.057,43		145.832,66
	3/0460003/15238	KT Wasseranschlussbeiträge 2006	233.933,37	116.966,68	116.966,69			7.088,89		109.877,80
	3/0460003/15239	KT Wasseranschlussbeiträge 2007	363.725,33	170.840,69	192.884,64			11.021,98		181.862,66
	3/0460003/15240	KT Wasseranschlussbeiträge 2008	384.425,26	168.914,13	215.511,13			11.649,25		203.861,88
	3/0460003/15241	KT Wasseranschlussbeiträge 2009	168.323,91	68.859,77	99.464,14			5.100,73		94.363,41
	3/0460003/15242	KT Wasseranschlussbeiträge 2010	351.877,58	133.286,97	218.590,61			10.662,96		207.927,65
	3/0460003/15243	KT Wasseranschlussbeiträge 2011	251.102,36	87.505,36	163.597,00			7.609,16		155.987,84
	3/0460003/15244	KT Wasseranschlussbeiträge 2012	332.360,53	105.751,07	226.609,46			10.071,53		216.537,93
	3/0460003/15245	KT Wasseranschlussbeiträge 2013	112.497,92	32.385,77	80.112,15			3.409,03		76.703,12
	3/0460003/15246	KT Wasseranschlussbeiträge 2014	174.983,13	45.071,42	129.911,71			5.302,52		124.609,19
	3/0460003/15247	KT Wasseranschlussbeiträge 2015	204.546,95	46.487,93	158.059,02			6.198,39		151.860,63
	3/0460003/15248	KT Wasseranschlussbeiträge 2016	414.225,30	81.589,82	332.635,48			12.552,28		320.083,20
	3/0460003/15249	KT Wasseranschlussbeiträge 2017	302.693,99	50.449,00	252.244,99			9.172,55		243.072,44
	3/0460003/15250	KT Wasseranschlussbeiträge 2018	194.993,10	26.589,96	168.403,14			5.908,88		162.494,26
	3/0460003/15253	KT Wasseranschlussbeiträge 2019	221.948,78	23.540,02	198.408,76			6.725,72		191.683,04
	3/0460003/15254	KT Wasseranschlussbeiträge 2020	332.957,20	25.224,03	307.733,17			10.089,61		297.643,56
	3/0460003/15270	KT BA10 Feldkirchen Einheitswasser	89.447,35	6.776,32	82.671,03			2.710,53		79.960,50
	3/0460003/15272	KT Wasseranschlussbeiträge 2021	352.744,34	16.033,83	336.710,51			10.689,22		326.021,29
	3/0460003/15280	KT Wasseranschlussbeiträge 2022	179.795,33	2.724,17	177.071,16			5.448,34		171.622,82
	3/0460003/15283	KT Wasseranschlussbeiträge 2023	0,00	0,00			173.160,51	2.623,64		170.536,87
	5/0180003/13704	KT Abfallwirtschaft - EDV/IT	744,25	558,19	186,06			186,06		
		Gesamtsumme	43.127.706,82	26.403.874,63	16.723.832,19	0,00	3.219.608,34	1.261.436,18	0,00	18.682.004,35

Liste der nicht bewerteten Kulturgüter (Anlage 6h)

Art	Bezeichnung	Standort	Anzahl (bei Sammlungen)
Unbeweglich	Lindlkapelle	Denkmalpflege	1
Unbeweglich	Laboisnerkapelle, Kriegerdenkmal	Denkmalpflege	1
Unbeweglich	Bildstock Maltschach	Denkmalpflege	1
Unbeweglich	Bildstock Zehenthofgasse	Denkmalpflege	1
Unbeweglich	Bildstock Seitenberg	Denkmalpflege	1
Unbeweglich	Jussner Kreuz Höfling	Denkmalpflege	1

Nachweis Vermögen mit abgeänderter Nutzungsdauer

Konto	Bezeichnung	Nutzungsdauer lt. VRV	Abweichende Nutzungsdauer	Begründung
2/0060001/13656	Amtsgebäude-Trummerhaus	50,0	20,0	angenommene Restnutzungsdauer nach Kauf
2/0060001/15253	Gebäude Amthofgasse 7 (Gst.Nr. 118 GB 72308 Feldkirchen)	50,0	20,0	geschätzte Restnutzungsdauer
2/0060001/15255	Gebäude Himmelbergerstraße 5 - Antoniusheim (Gst.Nr. 46/3 G)	50,0	30,0	geschätzte Restnutzungsdauer
2/0060001/15256	KT Gebäude Himmelbergerstraße 5 - Antoniusheim (Gst.Nr. 46/:	50,0	30,0	geschätzte Restnutzungsdauer
2/0060001/15258	KT Gebäude Himmelbergerstraße 5 - Antoniusheim (Gst.Nr. 46/:	50,0	30,0	geschätzte Restnutzungsdauer
4/0150003/14722	Kommandofahrzeug (KDO)-Renault Master DCI 165	10,0	25,0	Tatsächliche wirtschaftliche Nutzungsdauer
4/0150003/14723	Versorgungsfahrzeug < 5,5to (VF 1)-MB 814 D	10,0	25,0	Tatsächliche wirtschaftliche Nutzungsdauer
4/0150003/14724	Kleinrüstfahrzeug (KRF)-Mazda BT 50	10,0	25,0	Tatsächliche wirtschaftliche Nutzungsdauer
4/0150003/14725	Löschfahrzeug (LFA)-Renault Midlum 280 4x4 Offroad	10,0	25,0	Tatsächliche wirtschaftliche Nutzungsdauer
4/0150003/14726	Tanklöschfahrzeug (TLFA)-Steyr 10 S 18-0	10,0	25,0	Tatsächliche wirtschaftliche Nutzungsdauer
4/0150003/14727	Tanklöschfahrzeug (TLFA)-Renault D 14 4X4	10,0	25,0	Tatsächliche wirtschaftliche Nutzungsdauer
4/0150003/14728	Löschfahrzeug (LFA)-Renault Midlum DXI 7 260-EU V	10,0	25,0	Tatsächliche wirtschaftliche Nutzungsdauer
4/0150003/14729	Mannschaftstransportfahrzeug (MTF)-MB 312	10,0	25,0	Tatsächliche wirtschaftliche Nutzungsdauer
4/0150003/14730	Tanklöschfahrzeug (TLFA)-MB 814	10,0	25,0	Tatsächliche wirtschaftliche Nutzungsdauer
4/0150003/14731	Kleinlöschfahrzeug (KLF/KLFA)-MB Sprinter	10,0	25,0	Tatsächliche wirtschaftliche Nutzungsdauer
4/0150003/14732	Mannschaftstransportfahrzeug (MTF)-Ford Transit DK 350M 4X4	10,0	25,0	Tatsächliche wirtschaftliche Nutzungsdauer
4/0150003/14733	Kleinrüstfahrzeug (KRF)-Renault Midlum 14/220	10,0	25,0	Tatsächliche wirtschaftliche Nutzungsdauer
4/0150003/14734	Löschfahrzeug (LFA)-MB 814 Vario	10,0	25,0	Tatsächliche wirtschaftliche Nutzungsdauer
4/0150003/14736	Tanklöschfahrzeug (TLFA)-MB 816 D	10,0	25,0	Tatsächliche wirtschaftliche Nutzungsdauer
4/0150003/14737	Kleinlöschfahrzeug (KLF/KLFA)-MB Sprinter 519 CDI 4X4	10,0	25,0	Tatsächliche wirtschaftliche Nutzungsdauer
4/0150003/14738	Löschfahrzeug mit Wassertank (LFWA)-Renault Midlum 14/220	10,0	25,0	Tatsächliche wirtschaftliche Nutzungsdauer
4/0150003/14739	Kleinlöschfahrzeug (KLF/KLFA)-MB 714 D	10,0	25,0	Tatsächliche wirtschaftliche Nutzungsdauer
4/0150003/14740	Löschfahrzeug (LFA)-MB Unimog	10,0	25,0	Tatsächliche wirtschaftliche Nutzungsdauer
4/0150003/14741	Mannschaftstransportfahrzeug (MTF)-VW T5 Transporter	10,0	25,0	Tatsächliche wirtschaftliche Nutzungsdauer
4/0150003/14821	Kameradschaftsbeitrag Kommandofahrzeug (KDO)-Renault Mas	10,0	25,0	Tatsächliche wirtschaftliche Nutzungsdauer
4/0150003/14822	Kameradschaftsbeitrag Kleinrüstfahrzeug (KRF)-Mazda BT 50	10,0	25,0	Tatsächliche wirtschaftliche Nutzungsdauer
4/0150003/14823	Kameradschaftsbeitrag Tanklöschfahrzeug (TLFA)-Renault D 14	10,0	25,0	Tatsächliche wirtschaftliche Nutzungsdauer
4/0150003/14824	Kameradschaftsbeitrag Kleinrüstfahrzeug (KRF)-Renault Midlum	10,0	25,0	Tatsächliche wirtschaftliche Nutzungsdauer
4/0150003/14825	Kameradschaftsbeitrag Löschfahrzeug mit Wassertank (LFWA)-R	10,0	25,0	Tatsächliche wirtschaftliche Nutzungsdauer
4/0150003/15187	KT Kommandofahrzeug (KDO)-Renault Master DCI 165	10,0	25,0	Tatsächliche wirtschaftliche Nutzungsdauer
4/0150003/15188	KT Versorgungsfahrzeug < 5,5to (VF 1)-MB 814 D	10,0	25,0	Tatsächliche wirtschaftliche Nutzungsdauer
4/0150003/15189	KT Kleinrüstfahrzeug (KRF)-Mazda BT 50	10,0	25,0	Tatsächliche wirtschaftliche Nutzungsdauer
4/0150003/15190	KT Löschfahrzeug (LFA)-Renault Midlum 280 4x4 Offroad	10,0	25,0	Tatsächliche wirtschaftliche Nutzungsdauer
4/0150003/15191	KT Tanklöschfahrzeug (TLFA)-Renault D 14 4X4	10,0	25,0	Tatsächliche wirtschaftliche Nutzungsdauer
4/0150003/15192	KT Löschfahrzeug (LFA)-Renault Midlum DXI 7 260-EU V	10,0	25,0	Tatsächliche wirtschaftliche Nutzungsdauer
4/0150003/15193	KT Mannschaftstransportfahrzeug (MTF)-MB 312	10,0	25,0	Tatsächliche wirtschaftliche Nutzungsdauer
4/0150003/15194	KT Tanklöschfahrzeug (TLFA)-MB 814	10,0	25,0	Tatsächliche wirtschaftliche Nutzungsdauer
4/0150003/15195	KT Kleinlöschfahrzeug (KLF/KLFA)-MB Sprinter	10,0	25,0	Tatsächliche wirtschaftliche Nutzungsdauer
4/0150003/15196	KT Mannschaftstransportfahrzeug (MTF)-Ford Transit DK 350M	10,0	25,0	Tatsächliche wirtschaftliche Nutzungsdauer
4/0150003/15197	KT Kleinrüstfahrzeug (KRF)-Renault Midlum 14/220	10,0	25,0	Tatsächliche wirtschaftliche Nutzungsdauer

Konto	Bezeichnung	Nutzungsdauer lt. VRV	Abweichende Nutzungsdauer	Begründung
4/0150003/15198	KT Löschfahrzeug (LFA)-MB 814 Vario	10,0	25,0	Tatsächliche wirtschaftliche Nutzungsdauer
4/0150003/15199	KT Tanklöschfahrzeug (TLFA)-MB 816 D	10,0	25,0	Tatsächliche wirtschaftliche Nutzungsdauer
4/0150003/15200	KT Kleinlöschfahrzeug (KLF/KLFA)-MB Sprinter 519 CDI 4X4	10,0	25,0	Tatsächliche wirtschaftliche Nutzungsdauer
4/0150003/15201	KT Löschfahrzeug mit Wassertank (LFWA)-Renault Midlum 14/2	10,0	25,0	Tatsächliche wirtschaftliche Nutzungsdauer
4/0150003/15202	KT Kleinlöschfahrzeug (KLF/KLFA)-MB 714 D	10,0	25,0	Tatsächliche wirtschaftliche Nutzungsdauer
4/0150003/15203	KT Mannschaftstransportfahrzeug (MTF)-VW T5 Transporter	10,0	25,0	Tatsächliche wirtschaftliche Nutzungsdauer
4/0150003/15204	Tanklöschfahrzeug (TLFA)-Magirus Lohr 2000	10,0	25,0	Tatsächliche wirtschaftliche Nutzungsdauer
4/0150003/15205	KT Tanklöschfahrzeug (TLFA)-Magirus Lohr 2000 (Kameradsch:	10,0	25,0	Tatsächliche wirtschaftliche Nutzungsdauer
4/0150003/15206	KT Tanklöschfahrzeug (TLFA)-Magirus Lohr 2000 (KLFV)	10,0	25,0	Tatsächliche wirtschaftliche Nutzungsdauer
4/0150003/15207	Drehleiter "DLK" Magirus-Lohr-Iveco	10,0	25,0	Tatsächliche wirtschaftliche Nutzungsdauer
4/0150003/15208	KT Drehleiter "DLK" Magirus-Lohr-Iveco (Gemeindeverbände)	10,0	25,0	Tatsächliche wirtschaftliche Nutzungsdauer
4/0150003/15209	KT Drehleiter "DLK" Magirus-Lohr-Iveco (KLFV)	10,0	25,0	Tatsächliche wirtschaftliche Nutzungsdauer
4/0150003/15210	Löschfahrzeug (LFA)-Mercedes Unimog FW-235 FF	10,0	25,0	tatsächliche wirtschaftliche Nutzungsdauer
4/0150003/15211	KT Löschfahrzeug-Mercedes Unimog FW-235 FF (Kameradsch:	10,0	25,0	tatsächliche wirtschaftliche Nutzungsdauer
4/0150003/15212	KT Löschfahrzeug-Mercedes Unimog FW-235 FF (KLFV)	10,0	25,0	tatsächliche wirtschaftliche Nutzungsdauer
4/0190003/00001	FF St. Martin - Schmutzwasserpumpen (Mast TP8-1N)	10,0	10,0	Lt. Nutzungsdauertabelle VRV 2018
4/0190003/00002	KT FF St. Martin - Schmutzwasserpumpen (KLFV)	10,0	10,0	Lt. Nutzungsdauertabelle VRV 2018
4/0190003/00003	Kompressor m. Druckluftkältetrockner	10,0	10,0	Lt. Nutzungsdauertabelle VRV 2018
4/0270001/00006	KT Notstromaggregat HART 80F 3A (FE-378 CJ)	20,0	19,5	Anpassung Rest-AfA m. Vermögenskonto
4/0430001/00002	EDV - Urheberrechtsabgabe f. Drucker/Kopierer (neu 12/2022)	0,0	6,0	Nutzungsdauer analog zur Laufzeit Mietvertrag
4/0440001/00021	Volksschule Glanhofen - Garantierweiterung f. Server u. Lizenz	0,0	2,0	Übergangslösung bis zur Anschaffung neuer EDV-Ausstattung (Garantie-Ende 30.06.2023)
4/0440001/00022	Volksschule St. Ulrich - Garantierweiterung f. Server u. Lizenz I	0,0	2,0	Übergangslösung bis zur Anschaffung neuer EDV-Ausstattung (Garantie-Ende 30.06.2023)
4/0440001/00023	Volksschule St. Martin - Garantierweiterung f. Server u. Lizenz	0,0	2,0	Übergangslösung bis zur Anschaffung neuer EDV-Ausstattung (Garantie-Ende 30.06.2023)
4/0440001/00024	Volksschule Radweg - Garantierweiterung f. Server u. Lizenz IV	0,0	2,0	Übergangslösung bis zur Anschaffung neuer EDV-Ausstattung (Garantie-Ende 30.06.2023)
4/0440001/00025	Volksschule Feldkirchen - Garantierweiterung f. Server u. Lizen	0,0	2,0	Übergangslösung bis zur Anschaffung neuer EDV-Ausstattung (Garantie-Ende 30.06.2023)
4/0440001/00029	EDV - ELAK-Archiv-Lizenzen DAC (Upgrade v. DC) 2021	0,0	5,0	Nutzungsdauer lt. Empfehlung Steuerberater
4/0440001/00033	EDV - Lizenzgebühr f. K5-Schnittstelle WH (FINK Zeiterfassung	0,0	7,0	analog zu Nutzungsdauer Zeiterfassungsterminal (4/180001/00003)

Leasingspiegel (Anlage 6i)

Finanzierungsleasing

Ansatz- oder Projektbezeichnung	Anschaffungskosten	Buchwert 31.12.2022	Buchwert 31.12.2023	Summe ausstehender Mindestleasing- zahlungen	Laufzeit	Restlaufzeit in Jahren
Summe	0,00	0,00	0,00	0,00		

Wirtschaftliche Unternehmungen, Betriebe, betriebsähnliche Einrichtungen gem. § 1 Abs. 2

Summe	0,00	0,00	0,00	0,00		
--------------	-------------	-------------	-------------	-------------	--	--

Operating Leasing

Ansatz- oder Projektbezeichnung	Laufzeit Grundmietzeit in Jahren	Gesamtkosten	Einmalkautio	Leasingentgelt (ohne laufender Kautio)	Laufende Kautio	Restlaufzeit in Jahren	Kumulierte Restzahlungen
Allradtraktor ISEKI (820000)	21.01.2020 - 31.01.2024 4,00			16.295,42		0,08	1.303,63
Multicar M29C (820000)	01.10.2020 - 30.09.2025 5,00			36.598,78		1,75	64.047,87
VW Transporter Doka-Pritsche (820000)	01.07.2021 - 31.07.2026 5,08			7.722,90		2,58	19.925,08
Zubau Volksschule Radweg (210000)	01.01.2013 - 01.01.2023						
Summe		0,00	0,00	60.617,10	0,00		85.276,58

Wirtschaftliche Unternehmungen, Betriebe, betriebsähnliche Einrichtungen gem. § 1 Abs. 2

Summe		0,00	0,00	0,00	0,00		0,00
--------------	--	-------------	-------------	-------------	-------------	--	-------------

Nachweis über unmittelbare Beteiligungen
der Gebietskörperschaft (Anlage 6j)

Feldkirchner Infrastrukturgesellschaft m.b.H.

Name der Einheit	Feldkirchner Infrastrukturgesellschaft m.b.H.
Firmenbuch-Nr.	238895t
Beteiligungsart	Verbunden
Stamm-/Grundkapital	72.000,00
Anteil der Gebietskörperschaft in %	100,000
Buchwert der Beteiligung(t)	0,00
Geschäftsjahr	01.01.2023 bis 31.12.2023
Eigenkapital / geschätztes Nettovermögen 31.12.2022	11.239.082,31
Eigenkapital / geschätztes Nettovermögen 31.12.2023	11.029.630,52
Bilanzsumme	14.584.481,99
Finanzverbindlichkeiten	472.902,91
Jahresüberschuss/Jahresfehlbetrag	0,00
Gewinnausschüttungen an die Gebietskörperschaft	0,00
Klassifikation gem. ESVG	Öffentlich kontrollierte nichtfinanzielle Kapitalgesellschaften (Inland)
Konzernabschluss	Nein

Millstätter See - Bad Kleinkirchheim - Nockberge Tourismusmanagement GmbH

Name der Einheit	Millstätter See - Bad Kleinkirchheim - Nockberge Tourismusmanagement GmbH
Firmenbuch-Nr.	570665p
Beteiligungsart	Sonstige
Stamm-/Grundkapital	36.000,00
Anteil der Gebietskörperschaft in %	12,333
Buchwert der Beteiligung(t)	0,00
Geschäftsjahr	01.01.2022 bis 31.12.2022
Eigenkapital / geschätztes Nettovermögen 31.12.2022	34.974,33
Eigenkapital / geschätztes Nettovermögen 31.12.2023	1.212.037,75
Bilanzsumme	2.153.722,54
Finanzverbindlichkeiten	6.373,09
Jahresüberschuss/Jahresfehlbetrag	284.685,93
Gewinnausschüttungen an die Gebietskörperschaft	0,00
Klassifikation gem. ESVG	Gemeinden (inkl. Gemeindeverbände, Gemeindefonds, außerbudgetäre Gemeindeeinheiten)
Konzernabschluss	Nein

Nachweis über aktive Finanzinstrumente (Anlage 6m)

Kategorie	Buchwert Stand 31.12.2023	Wechselkurs- differenzen	beizulegender Zeitwert	durchschn. Nominal- verzinsung in %	durchschnittliche Rendite in %	durchschnittliche RLZ in Jahren
bis zur Endfälligkeit gehalten	0,00					
in heimischer Währung	0,00					
in fremder Währung	0,00					
zur Veräußerung verfügbar	5.173.562,69					
in heimischer Währung	5.173.562,69					
in fremder Währung	0,00					
Partizipations- und Hybridkapital	0,00					
Partizipationskapital	0,00					
Hybridkapital	0,00					
Summe	5.173.562,69					

Einzelnachweis über aktive Finanzinstrumente (Anlage 6n)

Wertpapierbezeichnung	Währung	Stand bei Anschaffung in Euro	Buchwert 31.12.2022 in Euro	Zugang in Euro	Abgang in Euro	Buchwert 31.12.2023 in Euro	Wechsel- kurs bei Anschaffung	Wechsel- kurs 31.12.2022	Wechsel- kurs 31.12.2023	Buchwert bei Anschaffung in Fremdwährung	Buchwert 31.12.2022 in Fremdwährung	Stand 31.12.2023 in Fremdwährung
bis zur Endfälligkeit gehalten		0,00	0,00	0,00	0,00	0,00						
in heimischer Währung		0,00	0,00	0,00	0,00	0,00						
in fremder Währung		0,00	0,00	0,00	0,00	0,00						
zur Veräußerung verfügbar		7.588.060,70	4.994.113,29	179.449,40	0,00	5.173.562,69						
in heimischer Währung		7.588.060,70	4.994.113,29	179.449,40	0,00	5.173.562,69						
KELAG-Aktien (eigenes Depot)	EUR	479.304,52	3.633,64	0,00	0,00	3.633,64						
ERSTE-SPARINVEST (Wertpapier-Anteile ERSTE BD EURO MÜNDELRENT)	EUR	6.541.803,64	4.990.073,65	179.449,40	0,00	5.169.523,05						
VOLKSBANK Feldkirchen (Geschäftsanteile)	EUR	566.952,54	406,00	0,00	0,00	406,00						
in fremder Währung		0,00	0,00	0,00	0,00	0,00						
Partizipations- und Hybridkapital		0,00	0,00	0,00	0,00	0,00						
Partizipationskapital		0,00	0,00	0,00	0,00	0,00						
Hybridkapital		0,00	0,00	0,00	0,00	0,00						
Summe		7.588.060,70	4.994.113,29	179.449,40	0,00	5.173.562,69						

Rückstellungsspiegel (Anlage 6q)

Rückstellung	Stand 31.12.2022	Dotierungen (+)	Verbrauch (-)	Auflösung (-)	Stand 31.12.2023
Kurzfristig	398.546,83	118.110,37	0,00	101.137,44	415.519,76
Rückstellungen für Prozesskosten					
Rückstellungen für nicht konsumierte Urlaube	279.259,38	84.189,09		46.046,48	317.401,99
Rückstellungen für nicht konsumierte Zeitguthaben	56.684,64	33.921,28		12.544,15	78.061,77
Rückstellungen für ausstehende Rechnungen	62.602,81			42.546,81	20.056,00
Sonstige kurzfristige Rückstellungen					
Langfristig	0,00	0,00	0,00	0,00	0,00
Rückstellungen für Abfertigungen					
Rückstellungen für Jubiläumszuwendungen					
Rückstellungen für Haftungen					
Rückstellungen für Sanierung von Altlasten					
Rückstellungen für Pensionen (Säule I)					
Sonstige langfristige Rückstellungen					
Gesamtsumme	398.546,83	118.110,37	0,00	101.137,44	415.519,76

Haftungsnachweis (Anlage 6r)

Teil A - Haftungspositionen relevant iSd Art. 15a Vereinbarung HOG

Bezeichnung der/des Haftungsnehmerin/s oder einer Gruppe gleichartiger Haftungen	Haftungsrahmen	Stand 31.12.2022	Zugänge (+)	Abgänge (-)	Stand 31.12.2023	davon Umklassifizierungen
Untergruppe 1 - Haftungen für Kredit- und Finanzinstitute						
Zwischensumme - Untergruppe 1	0,00	0,00	0,00	0,00	0,00	
Untergruppe 2 - Grundbücherlich besicherte Haftungen von Wohnbau-Darlehen						
Zwischensumme - Untergruppe 2	0,00	0,00	0,00	0,00	0,00	
Untergruppe 3 - Sonstige Wirtschaftshaftungen						
Wasserverband Ossiacher See - Wasserwirtschaftsfonds BA 001 Feldkirchen	719.256,96	17.651,02	0,00	8.781,51	8.869,51	
Wasserverband Ossiacher See - Wasserwirtschaftsfonds BA 002 Feldkirchen	1.597.728,86	60.220,35	0,00	14.830,58	45.389,77	
Wasserverband Ossiacher See - Wasserwirtschaftsfonds BA 003 Feldkirchen	996.691,82	16.652,40	0,00	3.330,47	13.321,93	
Wasserverband Ossiacher See - Wasserwirtschaftsfonds BA 004 Feldkirchen	1.295.629,93	361.361,09	0,00	26.163,91	335.197,18	
Wasserverband Ossiacher See - Wasserwirtschaftsfonds BA 005 Feldkirchen	1.253.677,06	197.403,26	0,00	12.261,26	185.142,00	
Wasserverband Ossiacher See - Wasserwirtschaftsfonds BA 006 Feldkirchen	805.102,29	0,00	0,00	0,00	0,00	
Wasserverband Ossiacher See - Wasserwirtschaftsfonds BA 103 Ossiacher See	3.523.058,84	315.060,40	0,00	51.209,34	263.851,06	
Wasserverband Ossiacher See - Wasserwirtschaftsfonds BA 104 Ossiacher See	3.225.174,34	291.440,62	0,00	31.105,35	260.335,27	
Wasserverband Ossiacher See - Wasserwirtschaftsfonds BA 105 Ossiacher See	583.221,44	117.307,67	0,00	8.158,25	109.149,42	
Wasserverband Ossiacher See - Wasserwirtschaftsfonds BA 106 Ossiacher See	1.654.647,79	150.081,35	0,00	10.866,61	139.214,74	
Wasserverband Ossiacher See - Wasserwirtschaftsfonds BA 107 Ossiacher See	736.234,46	76.000,76	0,00	4.895,96	71.104,80	
Wasserverband Ossiacher See - Sparkasse Feldkirchen Kontokorrentkredit Kto.Nr. 0000-003699	822.750,00	822.750,00	0,00	0,00	822.750,00	
Wasserverband Ossiacher See - Wasserwirtschaftsfonds BA 109 Ossiacher See	868.031,58	72.997,71	0,00	7.791,13	65.206,58	
Wasserverband Ossiacher See - Wasserwirtschaftsfonds BA 007 Feldkirchen	813.986,14	0,00	0,00	0,00	0,00	
Wasserverband Ossiacher See - Wasserwirtschaftsfonds BA 110 Ossiacher See	636.955,59	25.068,38	0,00	2.675,58	22.392,80	
Wasserverband Ossiacher See - Wasserwirtschaftsfonds BA 009 Feldkirchen	1.758.811,58	348.506,49	0,00	60.855,01	287.651,48	
Wasserverband Ossiacher See - Wasserwirtschaftsfonds BA 112 ABA Drautschen, Erw.	739.922,10	65.383,47	0,00	32.083,41	33.300,06	

Rechnungsabschluss 2023
Haftungsnachweis (Anlage 6r)

Stadtgemeinde FELDKIRCHEN IN KÄRNTEN

Wasserverband Ossiacher See - Wasserwirtschaftsfonds BA 013 ABA Bleistätter Moor	447.209,87	39.312,71	0,00	19.291,72	20.020,99
---	------------	-----------	------	-----------	-----------

Zwischensumme - Untergruppe 3	22.478.090,65	2.977.197,68	0,00	294.300,09	2.682.897,59
--------------------------------------	----------------------	---------------------	-------------	-------------------	---------------------

Summe A	22.478.090,65	2.977.197,68	0,00	294.300,09	2.682.897,59
----------------	----------------------	---------------------	-------------	-------------------	---------------------

Haftung der staatlichen, außerbudgetären Einheiten gem. ESVG iSd Art. 15a Vereinbarung HOG	Haftungsrahmen	Stand 31.12.2022	Zugänge (+)	Abgänge (-)	Stand 31.12.2023	davon Umklassifizierungen
---	----------------	------------------	-------------	-------------	------------------	------------------------------

Untergruppe 1 - Haftungen für Kredit- und Finanzinstitute

Zwischensumme - Untergruppe 1	0,00	0,00	0,00	0,00	0,00
--------------------------------------	-------------	-------------	-------------	-------------	-------------

Untergruppe 2 - Grundbücherlich besicherte Haftungen von Wohnbau-Darlehen

Zwischensumme - Untergruppe 2	0,00	0,00	0,00	0,00	0,00
--------------------------------------	-------------	-------------	-------------	-------------	-------------

Untergruppe 3 - Sonstige Wirtschaftshaftungen

Zwischensumme - Untergruppe 3	0,00	0,00	0,00	0,00	0,00
--------------------------------------	-------------	-------------	-------------	-------------	-------------

Summe B	0,00	0,00	0,00	0,00	0,00
----------------	-------------	-------------	-------------	-------------	-------------

Gesamtsumme	22.478.090,65	2.977.197,68	0,00	294.300,09	2.682.897,59
--------------------	----------------------	---------------------	-------------	-------------------	---------------------

Teil B - Haftungspositionen nicht relevant iSd Art. 15a Vereinbarung HOG

Bezeichnung der/des Haftungsnehmerin/s oder einer Gruppe gleichartiger Haftungen	Haftungsrahmen	Stand 31.12.2022	Zugänge (+)	Abgänge (-)	Stand 31.12.2023	davon Umklassifizierungen
---	----------------	------------------	-------------	-------------	------------------	------------------------------

Untergruppe 1 - Haftungen für Kredit- und Finanzinstitute

Zwischensumme - Untergruppe 1	0,00	0,00	0,00	0,00	0,00
--------------------------------------	-------------	-------------	-------------	-------------	-------------

Untergruppe 2 - Grundbücherlich besicherte Haftungen von Wohnbau-Darlehen

Zwischensumme - Untergruppe 2	0,00	0,00	0,00	0,00	0,00
--------------------------------------	-------------	-------------	-------------	-------------	-------------

Untergruppe 3 - Sonstige Wirtschaftshaftungen

Feldkirchner Infrastrukturgesellschaft m.b.H. - Feldkirchner Infrastrukturges.m.b.H Err. Fachhochschule Feldkirchen	1.800.000,00	0,00	0,00	0,00	0,00
--	--------------	------	------	------	------

Feldkirchner Infrastrukturgesellschaft m.b.H. - Feldkirchner Infrastrukturges.m.b.H Err. Fachhochschule Feldkirchen	3.000.000,00	510.093,99	0,00	168.003,52	342.090,47
--	--------------	------------	------	------------	------------

Zwischensumme - Untergruppe 3	4.800.000,00	510.093,99	0,00	168.003,52	342.090,47
--------------------------------------	---------------------	-------------------	-------------	-------------------	-------------------

Gesamtsumme	4.800.000,00	510.093,99	0,00	168.003,52	342.090,47
--------------------	---------------------	-------------------	-------------	-------------------	-------------------

Gesamtsumme Haftungen (Teil A + Teil B)	27.278.090,65	3.487.291,67	0,00	462.303,61	3.024.988,06
--	----------------------	---------------------	-------------	-------------------	---------------------

Haftungsnachweis (Anlage 6r)

Teil A - Haftungspositionen relevant iSd Art. 15a Vereinbarung HOG

Bezeichnung der/des Haftungsnehmerin/s oder einer Gruppe gleichartiger Haftungen	Haftungsrahmen	Stand 31.12.2022	Zugänge (+)	Abgänge (-)	Stand 31.12.2023	davon Umklassifizierungen
Untergruppe 1 - Haftungen für Kredit- und Finanzinstitute						
Zwischensumme - Untergruppe 1	0,00	0,00	0,00	0,00	0,00	
Untergruppe 2 - Grundbücherlich besicherte Haftungen von Wohnbau-Darlehen						
Zwischensumme - Untergruppe 2	0,00	0,00	0,00	0,00	0,00	
Untergruppe 3 - Sonstige Wirtschaftshaftungen						
Wasserverband Ossiacher See - Wasserwirtschaftsfonds BA 001 Feldkirchen	719.256,96	17.651,02	0,00	8.781,51	8.869,51	
Wasserverband Ossiacher See - Wasserwirtschaftsfonds BA 002 Feldkirchen	1.597.728,86	60.220,35	0,00	14.830,58	45.389,77	
Wasserverband Ossiacher See - Wasserwirtschaftsfonds BA 003 Feldkirchen	996.691,82	16.652,40	0,00	3.330,47	13.321,93	
Wasserverband Ossiacher See - Wasserwirtschaftsfonds BA 004 Feldkirchen	1.295.629,93	361.361,09	0,00	26.163,91	335.197,18	
Wasserverband Ossiacher See - Wasserwirtschaftsfonds BA 005 Feldkirchen	1.253.677,06	197.403,26	0,00	12.261,26	185.142,00	
Wasserverband Ossiacher See - Wasserwirtschaftsfonds BA 006 Feldkirchen	805.102,29	0,00	0,00	0,00	0,00	
Wasserverband Ossiacher See - Wasserwirtschaftsfonds BA 103 Ossiacher See	3.523.058,84	315.060,40	0,00	51.209,34	263.851,06	
Wasserverband Ossiacher See - Wasserwirtschaftsfonds BA 104 Ossiacher See	3.225.174,34	291.440,62	0,00	31.105,35	260.335,27	
Wasserverband Ossiacher See - Wasserwirtschaftsfonds BA 105 Ossiacher See	583.221,44	117.307,67	0,00	8.158,25	109.149,42	
Wasserverband Ossiacher See - Wasserwirtschaftsfonds BA 106 Ossiacher See	1.654.647,79	150.081,35	0,00	10.866,61	139.214,74	
Wasserverband Ossiacher See - Wasserwirtschaftsfonds BA 107 Ossiacher See	736.234,46	76.000,76	0,00	4.895,96	71.104,80	
Wasserverband Ossiacher See - Sparkasse Feldkirchen Kontokorrentkredit Kto.Nr. 0000-003699	822.750,00	822.750,00	0,00	0,00	822.750,00	
Wasserverband Ossiacher See - Wasserwirtschaftsfonds BA 109 Ossiacher See	868.031,58	72.997,71	0,00	7.791,13	65.206,58	
Wasserverband Ossiacher See - Wasserwirtschaftsfonds BA 007 Feldkirchen	813.986,14	0,00	0,00	0,00	0,00	
Wasserverband Ossiacher See - Wasserwirtschaftsfonds BA 110 Ossiacher See	636.955,59	25.068,38	0,00	2.675,58	22.392,80	
Wasserverband Ossiacher See - Wasserwirtschaftsfonds BA 009 Feldkirchen	1.758.811,58	348.506,49	0,00	60.855,01	287.651,48	
Wasserverband Ossiacher See - Wasserwirtschaftsfonds BA 112 ABA Drautschen, Erw.	739.922,10	65.383,47	0,00	32.083,41	33.300,06	

Rechnungsabschluss 2023

Stadtgemeinde FELDKIRCHEN IN KÄRNTEN

Haftungsnachweis (Anlage 6r) mit jährlichen Belastungen

Wasserverband Ossiacher See - Wasserwirtschaftsfonds BA 013 ABA Bleistätter Moor	447.209,87	39.312,71	0,00	19.291,72	20.020,99	
Zwischensumme - Untergruppe 3	22.478.090,65	2.977.197,68	0,00	294.300,09	2.682.897,59	
Summe A	22.478.090,65	2.977.197,68	0,00	294.300,09	2.682.897,59	
Haftung der staatlichen, außerbudgetären Einheiten gem. ESVG iSd Art. 15a Vereinbarung HOG	Haftungsrahmen	Stand 31.12.2022	Zugänge (+)	Abgänge (-)	Stand 31.12.2023	davon Umklassifizierungen
Untergruppe 1 - Haftungen für Kredit- und Finanzinstitute						
Zwischensumme - Untergruppe 1	0,00	0,00	0,00	0,00	0,00	
Untergruppe 2 - Grundbücherlich besicherte Haftungen von Wohnbau-Darlehen						
Zwischensumme - Untergruppe 2	0,00	0,00	0,00	0,00	0,00	
Untergruppe 3 - Sonstige Wirtschaftshaftungen						
Zwischensumme - Untergruppe 3	0,00	0,00	0,00	0,00	0,00	
Summe B	0,00	0,00	0,00	0,00	0,00	
Gesamtsumme	22.478.090,65	2.977.197,68	0,00	294.300,09	2.682.897,59	
Teil B - Haftungspositionen nicht relevant iSd Art. 15a Vereinbarung HOG						
Bezeichnung der/des Haftungsnehmerin/s oder einer Gruppe gleichartiger Haftungen	Haftungsrahmen	Stand 31.12.2022	Zugänge (+)	Abgänge (-)	Stand 31.12.2023	davon Umklassifizierungen
Untergruppe 1 - Haftungen für Kredit- und Finanzinstitute						
Zwischensumme - Untergruppe 1	0,00	0,00	0,00	0,00	0,00	
Untergruppe 2 - Grundbücherlich besicherte Haftungen von Wohnbau-Darlehen						
Zwischensumme - Untergruppe 2	0,00	0,00	0,00	0,00	0,00	
Untergruppe 3 - Sonstige Wirtschaftshaftungen						
Feldkirchner Infrastrukturgesellschaft m.b.H. - Feldkirchner Infrastrukturges.m.b.H Err. Fachhochschule Feldkirchen	1.800.000,00	0,00	0,00	0,00	0,00	
Feldkirchner Infrastrukturgesellschaft m.b.H. - Feldkirchner Infrastrukturges.m.b.H Err. Fachhochschule Feldkirchen	3.000.000,00	510.093,99	0,00	168.003,52	342.090,47	
Zwischensumme - Untergruppe 3	4.800.000,00	510.093,99	0,00	168.003,52	342.090,47	
Gesamtsumme	4.800.000,00	510.093,99	0,00	168.003,52	342.090,47	
Gesamtsumme Haftungen (Teil A + Teil B)	27.278.090,65	3.487.291,67	0,00	462.303,61	3.024.988,06	

Bezeichnung der/des Haftungsnehmerin/s oder einer Gruppe gleichartiger Haftungen	Abgänge	Zinsen	Ersätze	Spesen	Gesamtbelastung
Wasserverband Ossiacher See - Wasserwirtschaftsfonds BA 001 Feldkirchen	8.781,51	0,00	0,00	0,00	8.781,51
Wasserverband Ossiacher See - Wasserwirtschaftsfonds BA 112 ABA Drautschen, Erw.	32.083,41	0,00	0,00	0,00	32.083,41
Wasserverband Ossiacher See - Wasserwirtschaftsfonds BA 009 Feldkirchen	60.855,01	0,00	0,00	0,00	60.855,01
Wasserverband Ossiacher See - Wasserwirtschaftsfonds BA 110 Ossiacher See	2.675,58	0,00	0,00	0,00	2.675,58
Wasserverband Ossiacher See - Wasserwirtschaftsfonds BA 109 Ossiacher See	7.791,13	0,00	0,00	0,00	7.791,13
Wasserverband Ossiacher See - Wasserwirtschaftsfonds BA 107 Ossiacher See	4.895,96	0,00	0,00	0,00	4.895,96
Wasserverband Ossiacher See - Wasserwirtschaftsfonds BA 013 ABA Bleistätter Moor	19.291,72	0,00	0,00	0,00	19.291,72
Wasserverband Ossiacher See - Wasserwirtschaftsfonds BA 106 Ossiacher See	10.866,61	0,00	0,00	0,00	10.866,61
Wasserverband Ossiacher See - Wasserwirtschaftsfonds BA 104 Ossiacher See	31.105,35	0,00	0,00	0,00	31.105,35
Wasserverband Ossiacher See - Wasserwirtschaftsfonds BA 103 Ossiacher See	51.209,34	0,00	0,00	0,00	51.209,34
Wasserverband Ossiacher See - Wasserwirtschaftsfonds BA 005 Feldkirchen	12.261,26	0,00	0,00	0,00	12.261,26
Wasserverband Ossiacher See - Wasserwirtschaftsfonds BA 004 Feldkirchen	26.163,91	0,00	0,00	0,00	26.163,91
Wasserverband Ossiacher See - Wasserwirtschaftsfonds BA 003 Feldkirchen	3.330,47	0,00	0,00	0,00	3.330,47
Wasserverband Ossiacher See - Wasserwirtschaftsfonds BA 002 Feldkirchen	14.830,58	0,00	0,00	0,00	14.830,58
Wasserverband Ossiacher See - Wasserwirtschaftsfonds BA 105 Ossiacher See	8.158,25	0,00	0,00	0,00	8.158,25
Feldkirchner Infrastrukturgesellschaft m.b.H. - Feldkirchner Infrastrukturges.m.b.H Err. Fachhochschule Feldkirchen	168.003,52	0,00	0,00	0,00	168.003,52
Summe	462.303,61	0,00	0,00	0,00	462.303,61

Nachweis über gegebene Darlehen

Nr.	Bezeichnung	Stand zu Beginn des Finanzjahres per 01.01.2023	Zugang	Abgang	Stand am Ende des Finanzjahres per 31.12.2023
7/0900000/00001	Bezugsvorschüsse	31.144,00	5.000,00	13.992,00	22.152,00
7/9250000/00001	Sonderwohnbaupogramm Lindl EDV-Nr. 206	144.892,06	0,00	75.929,87	68.962,19
	Gesamtsumme	176.036,06	5.000,00	89.921,87	91.114,19

Einzelnachweis über die nicht voranschlagswirksame Gebarung
gemäß § 12 (Anlage 6t)

Einzelnachweis der vermögenswirksamen Bestandskonten

Konto	Kontenbezeichnung	Stand 31.12.2022	Umsatz Soll	Umsatz Haben	Stand 31.12.2023
Veränderung der nicht voranschlagswirksamen Forderungen					
270000	Finanzamt Vorsteuerbeträge (nicht voranschlagswirksame Gebarung)	211.017,22	739.613,42	752.314,35	198.316,29
279000	Sonstige für Dritte geleistete Vorschüsse (nicht voranschlagswirksame Gebarung)	7.687,71	336.005,80	336.322,29	7.371,22
287000	Sonstige kurzfristige Forderungen (nicht voranschlagswirksame Gebarung)	0,00	3.527.231,53	3.527.231,53	0,00
	Summe	218.704,93	4.602.850,75	4.615.868,17	205.687,51
Veränderung der nicht voranschlagswirksamen Verbindlichkeiten					
360000	Umsatzsteuer (nicht voranschlagswirksame Gebarung)	200.826,23	1.645.344,81	1.623.471,64	178.953,06
361000	Erläge von/für Dienststellen der Gebietskörperschaften (nicht voranschlagswirksame Gebarung)	38.749,76	587.286,68	591.442,99	42.906,07
362000	Gehaltsabzugsgebarungen (nicht voranschlagswirksame Gebarung)	79.269,30	2.370.356,61	2.357.991,89	66.904,58
363000	Einbehaltungen und Überzahlungen von Dritten (nicht voranschlagswirksame Gebarung)	2.330,00	19.840,00	17.510,00	0,00
369000	Sonstige Erläge (nicht voranschlagswirksame Gebarung)	552.005,58	4.581.724,29	5.090.375,67	1.060.656,96
	Summe	873.180,87	9.204.552,39	9.680.792,19	1.349.420,67

Einzelnachweis der finanzierungswirksamen Vorschuss- und Verwahrgeldkonten

(inkl. anteiliger Kundenforderungen und Lieferantenverbindlichkeiten)

Konto	Kontenbezeichnung	Stand 31.12.2022	Umsatz Soll	Umsatz Haben	Stand 31.12.2023
Veränderung der nicht voranschlagswirksamen Forderungen					
270000	Finanzamt - Vorsteuerbeträge	142.913,26	751.000,20	752.620,98	144.534,04
270200	Vorsteuer igE u § 19 Schrott	728,56	1.314,15	555,40	-30,19
279120	Verrechnung SIX Payment Services ab 2020	110,00	224.630,50	224.923,00	402,50
279500	Bestattungsanstalt Feldkirchen	4.578,86	49.000,24	48.360,70	3.939,32
279900	Sonstige Vorschüsse	0,00	62.400,00	62.400,00	0,00
279901	Kassa Tourismusbüro	677,00	0,00	84,50	761,50
279902	Kassa Bürgerservice	946,90	0,00	237,60	1.184,50
279903	Kassa Standesamt	1.374,95	291,55	0,00	1.083,40
287777	Sonstige kurzfristige Forderungen (Kassenbestände)	0,00	3.527.231,53	3.527.231,53	0,00
	Summe	151.329,53	4.615.868,17	4.616.413,71	151.875,07

Einzelnachweis der finanzierungswirksamen Vorschuss- und Verwahrgeldkonten

(inkl. anteiliger Kundenforderungen und Lieferantenverbindlichkeiten)

Konto	Kontenbezeichnung	Stand 31.12.2022	Umsatz Soll	Umsatz Haben	Stand 31.12.2023
Veränderung der nicht voranschlagswirksamen Verbindlichkeiten					
360100	Umsatzsteuer v.Einnahmen, 10%	76.796,00	610.511,00	611.648,31	75.658,69
360130	Umsatzsteuer v.Einnahmen, 13%	-201,09	2.459,76	2.258,67	0,00
360200	Umsatzsteuer v.Einnahmen, 20%	19.607,92	201.580,10	204.687,02	16.501,00
360500	Umsatzsteuer 10% igE u § 19 Schrott	0,00	25,47	25,47	0,00
360600	Umsatzsteuer 20% igE u § 19 Schrott	728,56	1.582,64	1.435,99	875,21
360900	Abrechnung mit dem Finanzamt GH oder NZ	0,00	808.973,85	825.289,35	-16.315,50
361200	Stempelgebühren (Abrechnungen)	11.192,20	51.796,17	52.822,80	10.165,57
361300	FW-Kommissionsgebühren Land	12,00	0,00	0,00	12,00
361510	Monatsabrechnung "Land"	0,00	135.067,91	135.067,91	0,00
361600	Kärnten Card - Winter	1.979,00	4.624,00	4.786,00	1.817,00
361700	Kärnten Card - Sommer	2.096,00	334.480,50	332.197,00	4.379,50
361901	Pauschalierte Nächtigungstaxe	14.891,24	19.673,13	15.788,47	18.775,90
361910	Nächtigungstaxe	5.071,52	45.854,60	46.624,50	4.301,62
362000	Pensionsbeiträge	0,00	73.055,47	73.055,47	0,00
362100	Beiträge BVAEB	891,57	1.200.068,10	1.200.222,10	737,57
362200	Beiträge ÖGK	35.362,54	363.276,31	363.390,21	35.248,64
362300	Lohnsteuer	63.168,25	537.059,96	549.829,10	50.399,11
362400	Familienbeihilfenfondsbeiträge (DB)	15.209,46	147.811,24	146.970,00	16.050,70
362500	Kommunalsteuer	0,00	9.444,18	9.444,18	0,00
362600	Beiträge ÖGB-Younion	0,00	17.723,83	17.723,83	0,00
362810	Gruppenversicherung neu (ab 1.1. 1992)	0,00	3.052,80	3.335,62	-282,82
362830	Pensionsvorsorge Bedienstete (Wr. Städtische- ab 1.7.2003)	0,00	6.500,00	6.500,00	0,00
363800	Subventionen zur Weiterleitung	2.330,00	17.510,00	19.840,00	0,00
369001	Bedarfszuweisungsmittel iR akonto 2023	0,00	700.000,00	416.400,00	283.600,00
369100	Jagdpacht	6.394,28	6.105,34	1.836,69	10.662,93
369110	Gemeindebedienstete Zwischenkonto Nettolöhne	-214.971,17	3.450.371,14	3.493.609,20	-258.209,23
369120	Bebauungsverpflichtung (Kassa, Banken)	54.576,00	341.215,00	10.188,00	385.603,00
369121	Bebauungsverpflichtung (Sparbücher)	130.910,00	14.500,00	58.999,00	86.411,00
369140	Mietkautionen	2.000,00	0,00	0,00	2.000,00
369150	Schlüsselkautionen	2.000,00	150,00	50,00	2.100,00
369200	Hafrücklässe	6.363,20	587,72	1.427,72	5.523,20
369300	Fremde Erläge und Irrläufer	542.145,64	520.276,57	521.448,37	540.973,84
369800	Tierseuchenfondsbeitrag	-10,12	5.714,22	5.704,10	0,00
369901	Abrechnung mit Reiseges. LEW	0,00	2.078,44	2.078,44	0,00
369902	Baustein-Aktion Konzertflügel (nicht voranschlagswirksame Gel	20.530,55	1.050,00	21.580,55	0,00
369903	Abrechnung Kulturforum Amthof	449,00	4.329,00	4.614,00	164,00

Einzelnachweis der finanzierungswirksamen Vorschuss- und Verwahrgeldkonten

(inkl. anteiliger Kundenforderungen und Lieferantenverbindlichkeiten)

Konto	Kontenbezeichnung	Stand 31.12.2022	Umsatz Soll	Umsatz Haben	Stand 31.12.2023
Veränderung der nicht voranschlagswirksamen Verbindlichkeiten					
369905	Fundgelder	1.590,02	1.828,22	1.590,02	1.828,22
369910	Lohn-/Gehaltsexekutionen	0,00	3.298,54	3.298,54	0,00
369920	Lohnverrechnung - diverse Erläge	0,00	26.527,08	26.527,08	0,00
369990	Betriebliche Kollektivversicherung K-GMG	20,22	12.352,36	12.372,58	0,00
369999	Sonstige Erläge (nicht voranschlagswirksame Gebarung)	-2,16	2,16	0,00	0,00
	Summe	801.130,63	9.682.516,81	9.204.666,29	1.278.981,15

Personaldaten iSd ÖStp (Anlage 4)

Gruppe 1 - gesamt	Dienstverhältnis zu Gemeinde, dienstleistend in einer Dienststelle, bezahlt aus dem Budget		Personalaufwendungen, Aktive, betriebsmäßige Darstellung exklusive Ausgliederungen				
	Köpfe	VBÄ	davon melden Gemeinden optional				gesamt
Bezüge (L und G: Unterklasse 50-55)			Nebengebühren (L und G: Gruppen 564-569)	Dienstgeberbeiträge (L und G: Unterklasse 58)	Weitere Aufwendungen	Kontenklasse 5	
BeamtInnen	7,90	7,00	438.534,92				
Vertragsbedienstete	80,37	71,08	2.984.481,11				
KV-Bedienstete (Kollektivvertrag)			857.679,70				
Summe	88,27	78,08	4.280.695,73	237.673,08	1.286.632,31	133.062,24	5.938.063,36
darunter (Teilmengen der Gruppe 1)							
MusikschullehrerInnen							
KindergärtnerInnen und							
Bedienstete nicht-ausgliederter Krankenanstalten							
Gruppe 1a - Ausbildungsverhältnisse (insb. Lehrlinge)							
	4,00						

Gruppe 2 - gesamt	Dienstverhältnis zur Gemeinde, dienstleistend bei sonstigem Rechtsträger, bezahlt aus dem Budget		Personalaufwendungen, Aktive, Ausgliederter				
	Köpfe	VBÄ	davon melden Gemeinden optional				gesamt
Bezüge (L und G: Unterklasse 50-55)			Nebengebühren (L und G: Gruppen 564-569)	Dienstgeberbeiträge (L und G: Unterklasse 58)	Weitere Aufwendungen	Kontenklasse 5	
BeamtInnen							
Vertragsbedienstete							
Summe	0,00	0,00					

Gruppe 3 - gesamt	Dienstverhältnis zur Gemeinde, dienstleistend bei sonstigem Rechtsträger, bezahlt aus dem Budget		Personalaufwendungen, Aktive, Ausgegliederte				
	Köpfe	VBÄ	davon melden Gemeinden optional				gesamt
Bezüge (L und G: Unterklasse 50-55)			Nebengebühren (L und G: Gruppen 564-569)	Dienstgeberbeiträge (L und G: Unterklasse 58)	Weitere Aufwendungen	Kontenklasse 5	
BeamtInnen							
Vertragsbedienstete	2,00	2,00					
Summe	2,00	2,00					

Gruppe 3 - nach Rechnungsträger		Köpfe	VBÄ
Einheit: Bestatter			
Refundierung des Personalaufwandes? Ja/Nein	Nein		
Anzahl Bedienstete		2,0	2,0

BeamtInnen-PensionistInnen zum 31.12.2023			
	Anzahl	Ø-Pensionshöhe / Mt. ¹⁾	
RuhegenussbezieherInnen	23,0	5.175,0	
Hinterbliebene ²⁾	3,0	2.693,0	
Neue RuhegenussbezieherInnen im Bezugsjahr 2023			
	Anzahl	Ø-Pensionsantrittsalter	Ø-Pensionshöhe / Mt. ¹⁾
Alterspension ³⁾			
Dienstunfähigkeit ⁴⁾			
vorzeitige Pensionierung mit Abschlag ⁵⁾			
vorzeitige Pensionierung ohne Abschlag ⁶⁾			
Pensionierungen gesamt	0,0	0,0	0,0
<p>1) Durchschnittspension im Dezember laut Personalstatistik-Festlegungen ohne Sonderzahlungen, ohne Pflegegeld und ohne sonstige Transferleistungen; brutto</p> <p>2) Witwen-, Witwer-, Waisenversorgungsbezüge und vergleichbare Leistungen</p> <p>3) Ruhebezüge aufgrund einer Ruhestandsversetzung durch Erklärung iSd § 15 iVm § 236c Abs. 1 BDG 1979, eines Übertritts in den Ruhestand oder einer vergleichbaren Regelung</p> <p>4) Ruhebezüge aufgrund einer Ruhestandsversetzung wegen dauernder Dienstunfähigkeit</p> <p>5) Ruhebezüge aufgrund einer Ruhestandsversetzung vor dem Mindestalter für eine Ruhestandsversetzung durch Erklärung iSd Z 3, die eine Minderung der Bemessungsgrundlage bewirkt (z.B. § 207n BDG 1979)</p> <p>6) Ruhebezüge aufgrund einer Ruhestandsversetzung vor dem Mindestalter für eine Ruhestandsversetzung durch Erklärung iSd Z 3, die keine Minderung der Bemessungsgrundlage bewirkt (z.B. § 207n BDG 1979)</p>			
Pensionsausgaben für das Bezugsjahr 2023			
Summe	0,00		

Gegenüberstellung der im Stellenplan vorgesehenen
und tatsächlich besetzten Stellen

Stand 31.12.2023			PLAN				IST-STAND				
			K-GBG		K-GMG		Schema	Gruppe	DKL	Stufe	Vorrückung
Beschäftigungsausmaß	Vertrag	Anmerkung	Gruppe	DKL	Modellstelle	SW					
100,00%	unbefristet		A	VIII	F-IU4	78	GMG	22	-	11	01.01.2025
100,00%	unbefristet		C	V	KU-KB2A	33	BEA	C	V	9	
100,00%	unbefristet		C	V	AK-SSB3	39	GMG	9	-	5	01.01.2025
100,00%	unbefristet		B	V	KU-KB3	36	GMG	8	-	6	01.07.2024
100,00%	befristet	KV	B	V	KU-KB3	36	GMG	8	-	3	01.01.2024
100,00%	unbefristet		C	IV	TH-FT1	42	VB	c	-	20	01.01.2024
100,00%	unbefristet		D	III	KU-KB1	30	GMG	6	-	4	01.01.2024
100,00%	befristet	KV	D	III	KU-KB1	30	GMG	4	-	1	
75,00%	unbefristet		P5	III	TH-RP2	18	GMG	2	-	1	01.01.2024
75,00%	unbefristet		P5	III	TH-RP2	18	GMG	2	-	3	01.01.2024
100,00%	unbefristet		B	V	AK-FB1B	45	VB	b	-	24	01.07.2025
100,00%	unbefristet		B	VII	F-ID4	60	GMG	16	-	7	01.01.2025
100,00%	unbefristet		C	IV	AK-FB2B	48	GMG	12	-	6	01.01.2024
100,00%	unbefristet		C	IV	AK-SSB3	39	GMG	9	-	5	01.01.2025
62,50%	unbefristet		C	V	AK-SSB2A	36	GMG	8	-	7	01.07.2025
100,00%	unbefristet		B	VI	AK-SSB1	33	VB	c	-	22	01.07.2025
100,00%	unbefristet	ET 50%	C	IV	AK-FB1B	45	GMG	11	-	6	01.01.2024
100,00%	unbefristet		B	VI	AK-SSB1	33	VB	b	-	18	01.07.2024
100,00%	unbefristet		B	VII	F-ID3	57	BEA	B	VII	6	01.01.2025
100,00%	unbefristet		B	VII	AK-EFB1	48	GMG	12	-	4	01.07.2025
100,00%	unbefristet	ET 76,25%	C	IV	AK-SSB1	33	VB	d	-	9	01.01.2025
100,00%	unbefristet		C	IV	AK-SSB1	33	GMG	7	-	5	01.07.2024
100,00%	unbefristet		B	VII	F-ID3	57	VB	b	-	21	01.01.2024
100,00%	unbefristet	ET 62,5%	B	VI	AK-EFB1	48	GMG	12	-	8	01.01.2024
100,00%	unbefristet		B	VI	AK-ESB3	42	BEA	B	VI	7	01.07.2024
100,00%			B	V	TH-FT3A	48	GMG	12			

Stand 31.12.2023			PLAN				IST-STAND				
			K-GBG		K-GMG		Schema	Gruppe	DKL	Stufe	Vorrückung
Beschäftigungsausmaß	Vertrag	Anmerkung	Gruppe	DKL	Modellstelle	SW					
100,00%	unbefristet		B	VI	AK-FB1B	45					
100,00%	unbefristet		B	V	AK-SSB3	39	VB	b	-	23	01.01.2024
100,00%	unbefristet		C	IV	KU-KB1	30	VB	d	-	22	01.01.2025
62,50%	unbefristet		C	IV	AK-RSB3	30	VB	c	-	17	01.07.2025
100,00%	unbefristet		B	VI	AK-EFB1	48	GMG	12	-	5	01.07.2025
100,00%	unbefristet		C	IV	AK-SSB1	33	GMG	7	-	5	01.07.2025
100,00%	unbefristet				TH-FT3A	48	GMG	12			
100,00%	unbefristet		B	VII	TH-FT3A	48	GMG	12	-	5	01.01.2025
100,00%	unbefristet		B	V	TH-FT3A	48	GMG	12	-	5	01.07.2025
100,00%	unbefristet		B	VI	AK-ESB3	42	BEA	B	VI	9	01.07.2023
100,00%	unbefristet		B	VII	AK-ESB2A	39	GMG	9	-	2	01.07.2024
100,00%	unbefristet		B	VII	F-ID3EFB3	57	BEA	B	VI	3	01.01.2024
100,00%	unbefristet		C	V	KU-KB2A	33	BEA	C	V	9	
100,00%	unbefristet		C	V	KU-KB3	36	GMG	8	-	3	01.07.2024
50,00%	unbefristet		D	IV	KU-RKB3	24	VB	d	-	24	01.07.2025
100,00%	unbefristet		C	V	AK-ESB3	42	GMG	10	-	5	01.01.2025
100,00%	unbefristet		C	V	KU-KB2B	33	GMG	7	-	3	01.07.2024
100,00%	unbefristet		P3	III	TH-HFK2	30	GMG	6	-	4	01.07.2025
100,00%	unbefristet		P4	III	TH-RP2	18	GMG	2	-	1	01.01.2024
100,00%	unbefristet		B	VI	AK-SSB4	42	GMG	10	-	5	01.01.2025
100,00%	befristet		C	IV	AK-SSB1	33	GMG	6	-	3	01.01.2025
50,00%	unbefristet		C	IV	AK-SSB1	33	GMG	7	-	3	01.01.2025
100,00%	befristet					18	GMG	2	-	1	
100,00%	unbefristet		P3	III	TH-HW1	24	VB	p3	-	22	01.01.2024
50,00%	unbefristet	100% Planstelle 2 Per. aufgeteilt	P4	III	TH-RP2	18	GMG	2	-	2	01.07.2024
50,00%	unbefristet	100% Planstelle 2 Per. aufgeteilt	P4	III	TH-RP2	18	GMG	2	-	2	01.07.2024

Stand 31.12.2023			PLAN				IST-STAND				
			K-GBG		K-GMG		Schema	Gruppe	DKL	Stufe	Vorrückung
Beschäftigungsausmaß	Vertrag	Anmerkung	Gruppe	DKL	Modellstelle	SW					
50,00%	unbefristet		P5	III	TH-RP2	18	GMG	2	-	5	01.07.2024
75,00%	unbefristet		P4	III	TH-RP2	18	GMG	2	-	2	01.07.2024
50,00%	unbefristet		P5	III	TH-RP2	18	GMG	2	-	2	01.07.2025
100,00%			P5	III	TH-RP2	18					
75,00%	unbefristet		P4	III	TH-RP2	18	VB	p4	-	11	01.07.2024
100,00%	unbefristet		C	V	TH-FA2	42	GMG	10	-	8	01.07.2025
100,00%	unbefristet		P2	III	AK-SSB2A	36	VB	p2	-	24	01.07.2025
100,00%	unbefristet		P2	III	TH-HFK4	36	GMG	8	-	4	01.01.2024
100,00%	unbefristet		P2	III	TH-HFK3	33	GMG	7	-	6	01.01.2025
100,00%	unbefristet		P2	III	TH-HFK3	33	VB	p2	-	17	01.01.2024
100,00%	unbefristet		P2	III	TH-HFK3	33	VB	p2	-	17	01.07.2024
100,00%	unbefristet		P2	III	TH-HFK3	33	VB	p2	-	17	01.01.2025
100,00%	unbefristet		P2	III	TH-HFK2	30	VB	p2	-	20	01.07.2025
100,00%	unbefristet		P2	III	TH-HFK2	30	GMG	6	-	5	01.07.2024
100,00%	unbefristet		P2	III	TH-HFK2	30	GMG	6	-	6	01.07.2025
100,00%	unbefristet		P2	III	TH-HFK2	30	GMG	6	-	5	01.07.2025
100,00%	unbefristet		P2	III	TH-HFK2	30	VB	p2	-	24	01.01.2024
100,00%	unbefristet		P2	III	TH-HFK2	30	VB	p2	-	19	01.07.2025
100,00%	unbefristet		P2	III	TH-HFK3	33	VB	p2	-	14	01.01.2024
100,00%	unbefristet		P2	III	TH-BK3	30	GMG	6	-	5	01.07.2024
100,00%	unbefristet		P2	III	TH-HFK3	33	GMG	7	-	4	
100,00%	unbefristet		P2	III	TH-HFK2	30	VB	p2	-	19	01.07.2024
100,00%	unbefristet		P3	III	TH-HFK3	33	GMG	7	-	5	01.01.2025
100,00%	unbefristet		P2	III	TH-HFK3	33	VB	p2	-	11	01.01.2024
100,00%	unbefristet		P3	III	TH-HK3	24	GMG	4	-	4	01.01.2024
100,00%	unbefristet		P3	III	TH-HK3	24	GMG	4	-	2	01.01.2024

Stand 31.12.2023			PLAN				IST-STAND				
			K-GBG		K-GMG		Schema	Gruppe	DKL	Stufe	Vorrückung
Beschäftigungsausmaß	Vertrag	Anmerkung	Gruppe	DKL	Modellstelle	SW					
100,00%	unbefristet		P2	III	TH-HFK2	30	GMG	6	-	5	01.01.2024
100,00%	unbefristet		P2	III	TH-HFK3	33	GMG	7	-	6	01.01.2024
50,00%	unbefristet	ATZ	P2	III	TH-HFK3	33	VB	p2	-	17	01.07.2024
100,00%	unbefristet		C	IV	AK-RSB3	30	GMG	6	-	1	01.07.2025
100,00%	unbefristet		P1	IV	TH-AT3	39	GMG	9	-	5	01.01.2024
100,00%	unbefristet		P1	IV	TH-HFK3	33	VB	p1	-	23	01.07.2025
100,00%	unbefristet		P1	IV	TH-HFK3	33	VB	p1	-	21	01.07.2024
100,00%	unbefristet		P1	IV	TH-HFK3	33	VB	p1	-	14	01.01.2024
100,00%	unbefristet		C	V	AK-SSB2A	36	GMG	8	-	4	01.01.2025
100,00%	unbefristet		P2	III	BS-BS2	30	GMG	6	-	7	01.07.2024
100,00%			P3	III	BS-BS2	30					
100,00%	unbefristet		P3	III	BS-BS1	27	GMG	5	-	2	01.01.2025
100,00%	unbefristet		P2	III	TH-HW3B	30	GMG	6	-	5	01.01.2025
100,00%	unbefristet		P3	III	TH-HFK2	30	GMG	6	-	4	01.01.2024
100,00%			C	V	AK-RSB3	30					
4 Verwaltungslehrlinge											

Nachweis über Personalaufwand

Gruppe	Abschnitt	Ansatz	Beamte der Verwaltung 500000 - 500999	Vertragsbedienstete I 510000 - 510999	Vertragsbedienstete II 511000 - 511999	Angestellte ganzjährig beschäftigt 520000 - 520999	Angestellte nicht ganzjährig beschäftigt 522000 - 522999	Arbeiter nicht ganzjährig beschäftigt 523000 - 523999	Nebengebühren und Geldaushilfen 560000 - 569999	DGB für Finanzamt (FLAB) 580000 - 580999	DGB für Gebietskrankenkasse 581000 - 581999	Leistungen aus der Selbstträgerschaft 582000 - 582999	Kommunalsteuer 588000 - 588000	Freiwillige Sozialleistungen 590000 - 590999
0	00	000000 Gewählte Gemeindeorgane										16.229,43		
	01	010000 Zentralamt		170.741,48		61.751,57	45.122,40		16.550,55	10.726,73	1.861,60	262.041,73		
		011000 Personalamt		87.516,90					2.519,28	3.315,80	191,23	19.026,12		
		016000 Elektronische Datenverarbeitung		47.493,48			15.776,04		8.073,51	2.029,31		14.976,47		
	02	022000 Standesamt	70.440,72	44.432,92			976,50		6.806,28	4.541,82		13.211,46		
		023000 Einwohneramt	112.134,26	29.889,49			18.623,40		14.218,21	5.224,34		15.645,16		
		024000 Wahlamt							6.405,63	237,01		1.142,43		
		029000 Amtsgebäude			22.673,18		33.194,00	20.972,69	234,45	2.804,59		16.970,52		
	03	030000 Bauamt	83.571,04	248.895,93			47.854,66		18.159,84	14.743,88		70.392,01		
	09	091000 Personalausbildung und Personalfortbildung												1.098,30
		Summe Gruppe 0	266.146,02	628.970,20	22.673,18	61.751,57	161.547,00	20.972,69	72.967,75	43.623,48	2.052,83	429.635,33		1.098,30
1	16	163000 Freiwillige Feuerwehr Feldkirchen						2.977,52		43,88		538,36		
		Summe Gruppe 1						2.977,52		43,88		538,36		
2	21	210000 Allg. bild. Pflichtschulen (gem. Kosten)	6.280,96	121.509,65			46.654,30		16.238,94	4.490,53		27.977,92		
		211200 Volksschule Feldkirchen (Schulzentrum)			31.640,72		14.893,41	126.289,33	1.151,65	6.109,38		40.786,31		
		211300 Volksschule St. Ulrich					3.708,83			137,25		795,39		
		211400 Volksschule St. Martin			23.289,00		2.224,45	3.551,10		946,69		6.154,24		
		211500 Volksschule Glanhofen			43.202,76				2.096,16	1.679,76		9.685,76		
		211600 Volksschule Radweg			15.526,00			13.114,89		1.064,20		6.069,83		
	26	262000 Sportplätze (im Sportzentrum)			40.457,76				209,25			8.718,61		
		262100 Sportplatz (Schulhausgasse)			4.045,72				450,36	166,54		958,12		
		263000 Sporthalle Feldkirchen			36.412,04				4.053,24	1.498,84		8.621,76		
	27	273000 Volksbüchereien		22.681,14			2.023,17		690,72	74,88		5.287,01		457,92
		Summe Gruppe 2	6.280,96	144.190,79	194.574,00		69.504,16	142.955,32	24.890,32	16.168,07		115.054,95		457,92
3	32	320000 Musikschule			22.312,50		21.613,98	417,19	437,22	1.645,34		9.594,92		
	36	360000 Heimatmuseen					3.344,75			123,75		585,39		

Gruppe	Abschnitt	Ansatz	Gesamtsumme
0	00	000000 Gewählte Gemeindeorgane	16.229,43
	01	010000 Zentralamt	568.796,06
		011000 Personalamt	112.569,33
		016000 Elektronische Datenverarbeitung	88.348,81
	02	022000 Standesamt	140.409,70
		023000 Einwohneramt	195.734,86
		024000 Wahlamt	7.785,07
		029000 Amtsgebäude	96.849,43
	03	030000 Bauamt	483.617,36
	09	091000 Personalausbildung und Personalfortbildung	1.098,30
	Summe Gruppe 0	1.711.438,35	
1	16	163000 Freiwillige Feuerwehr Feldkirchen	3.559,76
		Summe Gruppe 1	3.559,76
2	21	210000 Allg. bild. Pflichtschulen (gem. Kosten)	223.152,30
		211200 Volksschule Feldkirchen (Schulzentrum)	220.870,80
		211300 Volksschule St. Ulrich	4.641,47
		211400 Volksschule St. Martin	36.165,48
		211500 Volksschule Glanhofen	56.664,44
		211600 Volksschule Radweg	35.774,92
	26	262000 Sportplätze (im Sportzentrum)	49.385,62
		262100 Sportplatz (Schulhausgasse)	5.620,74
		263000 Sporthalle Feldkirchen	50.585,88
	27	273000 Volksbüchereien	31.214,84
		Summe Gruppe 2	714.076,49
3	32	320000 Musikschule	56.021,15
	36	360000 Heimatmuseen	4.053,89

Gruppe	Abschnitt	Ansatz	Beamte der Verwaltung 500000 - 500999	Vertragsbedienstete I 510000 - 510999	Vertragsbedienstete II 511000 - 511999	Angestellte ganzjährig beschäftigt 520000 - 520999	Angestellte nicht ganzjährig beschäftigt 522000 - 522999	Arbeiter nicht ganzjährig beschäftigt 523000 - 523999	Nebengebühren und Geldaushilfen 560000 - 569999	DGB für Finanzamt (FLAB) 580000 - 580999	DGB für Gebietskrankenkasse 581000 - 581999	Leistungen aus der Selbstträgerschaft 582000 - 582999	Kommunalsteuer 588000 - 588000	Freiwillige Sozialleistungen 590000 - 590999
3	38	380000 Bamberger Amthof			39.932,69			2.081,87	1.217,57	1.601,39		9.222,94		
		380500 Begegnungszentrum Feldkirchen			10.642,40				1.101,60	435,57		2.494,14		
	Summe Gruppe 3			72.887,59		24.958,73	2.499,06	2.756,39	3.806,05		21.897,39			
5	52	520000 Natur- und Landschaftsschutz	26.954,04	10.993,47					1.832,40	1.473,25		3.587,31		
		Summe Gruppe 5	26.954,04	10.993,47					1.832,40	1.473,25		3.587,31		
6	60	600000 Straßenverwaltung	28.095,90	154.113,64			22.705,05		15.400,31	6.591,35	65,20	38.537,30		
		621000 Förderung der Abwasserbeseitigung		52.003,76					1.003,47	1.000,94	13,97	21.833,37		
	Summe Gruppe 6	28.095,90	206.117,40			22.705,05		16.403,78	7.592,29	79,17	60.370,67			
7	77	770000 Einrichtung zur Förderung des Fremdenverkehrs	6.280,68	92.781,22			5.713,33		5.070,22	4.068,05	955,60	22.147,91		
		782000 Wirtschaftspolitische Maßnahmen	64.346,40						2.519,28	2.481,72		2.809,68		
	Summe Gruppe 7	70.627,08	92.781,22			5.713,33		7.589,50	6.549,77	955,60	24.957,59			
8	81	817000 Friedhof Feldkirchen			45.219,58				5.929,17	1.894,86		10.892,38		
		820000 Wirtschaftshof		75.386,62	891.570,76		3.826,38	252.177,90	79.288,89	39.970,62	1.537,39	279.146,87		
	84	849000 Mehrzweckgebäude Bahnhofstr. 40			1.344,12				176,23	56,50		325,50		
	85	850000 Betriebe der Wasserversorgung		121.201,03	219.004,75		8.928,22	33.194,00	20.824,19	13.328,34	354,65	106.202,09	8.161,11	
		852000 Betriebe der Abfallwirtschaft	40.430,92	16.490,30					2.748,84	2.210,02		7.768,31	1.283,07	
Summe Gruppe 8	40.430,92	213.077,95	1.157.139,21		12.754,60	285.371,90	108.967,32	57.460,34	1.892,04	404.335,15	9.444,18			
9	90	900000 Finanzverwaltung		241.076,10			43.968,77		15.661,27	11.094,11	1.196,54	62.823,96		
		Summe Gruppe 9		241.076,10		43.968,77		15.661,27	11.094,11	1.196,54	62.823,96			
Summe gesamt			438.534,92	1.537.207,13	1.447.273,98	61.751,57	341.151,64	454.776,49	251.068,73	147.811,24	6.176,18	1.123.200,71	9.444,18	1.556,22

Gruppe	Abschnitt	Ansatz	Gesamtsumme
3	38	380000 Bamberger Amthof	54.056,46
		380500 Begegnungszentrum Feldkirchen	14.673,71
	Summe Gruppe 3		128.805,21
5	52	520000 Natur- und Landschaftsschutz	44.840,47
	Summe Gruppe 5		44.840,47
6	60	600000 Straßenverwaltung	265.508,75
	62	621000 Förderung der Abwasserbeseitigung	75.855,51
	Summe Gruppe 6		341.364,26
7	77	770000 Einrichtung zur Förderung des Fremdenverkehrs	137.017,01
	78	782000 Wirtschaftspolitische Maßnahmen	72.157,08
	Summe Gruppe 7		209.174,09
8	81	817000 Friedhof Feldkirchen	63.935,99
	82	820000 Wirtschaftshof	1.622.905,43
	84	849000 Mehrzweckgebäude Bahnhofstr. 40	1.902,35
	85	850000 Betriebe der Wasserversorgung	531.198,38
		852000 Betriebe der Abfallwirtschaft	70.931,46
Summe Gruppe 8		2.290.873,61	
9	90	900000 Finanzverwaltung	375.820,75
	Summe Gruppe 9		375.820,75
Summe gesamt			5.819.952,99

Nachweis Kundenforderungen

Konto	Bezeichnung	Saldo Brutto 31.12.2022	Saldo Brutto 31.12.2023	Netto	USt
Nicht voranschlagswirksame Gebarung					
0/000000+361200	Stempelgebühren (Abrechnungen)	2.517,80	2.405,23	2.405,23	0,00
0/000000+361901	Pauschalierte Nächtigungstaxe	858,00	1.062,15	1.062,15	0,00
0/000000+361910	Nächtigungstaxe	132,00	-12,90	-12,90	0,00
0/000000+369800	Tierseuchenfondsbeitrag	10,12	0,00	0,00	0,00
Summe Nicht voranschlagswirksame Gebarung		3.517,92	3.454,48	3.454,48	0,00
015100 Mitteilungsblatt					
2/015100+816400	Kostensätze für sonst. Leistungen (außer Bund, Länder, Gemeinden)	4.423,30	3.424,16	2.853,44	570,72
Summe 015100 Mitteilungsblatt		4.423,30	3.424,16	2.853,44	570,72
120000 Allgemeine Angelegenheiten					
2/120000+828000	Rückersätze von Aufwendungen	93,00	0,00	0,00	0,00
Summe 120000 Allgemeine Angelegenheiten		93,00	0,00	0,00	0,00
163000 Freiwillige Feuerwehr Feldkirchen					
2/163000+816400	Kostensätze für sonst. Leistungen (außer Bund, Länder, Gemeinden)	-349,00	-349,00	-349,00	0,00
Summe 163000 Freiwillige Feuerwehr Feldkirchen		-349,00	-349,00	-349,00	0,00
163400 Freiwillige Feuerwehr St. Martin					
2/163400+828000	Rückersätze von Aufwendungen	-350,00	-245,00	-222,74	-22,26
Summe 163400 Freiwillige Feuerwehr St. Martin		-350,00	-245,00	-222,74	-22,26
210000 Allg. bild. Pflichtschulen (gem. Kosten)					
2/210000+816210	Schulerhaltungsbeiträge f. Volksschulen	0,00	1.614,98	1.614,98	0,00
2/210000+816220	Schulerhaltungsbeiträge f. Sonderschulen	-247,77	0,00	0,00	0,00
Summe 210000 Allg. bild. Pflichtschulen (gem. Kosten)		-247,77	1.614,98	1.614,98	0,00
211400 Volksschule St. Martin					
2/211400+811000	Einnahmen aus der Vermietung und Verpachtung (Benützungsentgelt)	70,00	0,00	0,00	0,00
Summe 211400 Volksschule St. Martin		70,00	0,00	0,00	0,00
262100 Sportplatz (Schulhausgasse)					
2/262100+816400	Kostensätze für sonst. Leistungen (Sportplatz Pflegekostenbeitrag)	0,00	-100,52	-100,52	0,00
Summe 262100 Sportplatz (Schulhausgasse)		0,00	-100,52	-100,52	0,00

Rechnungsabschluss 2023

Stadtgemeinde FELDKIRCHEN IN KÄRNTEN

Nachweis Kundenforderungen

Konto	Bezeichnung	Saldo Brutto 31.12.2022	Saldo Brutto 31.12.2023	Netto	USt
263000	Sporthalle Feldkirchen				
2/263000+810000	Leistungserlöse (Benützungsentgelt)	1.046,00	-266,00	-221,67	-44,33
	Summe 263000 Sporthalle Feldkirchen	1.046,00	-266,00	-221,67	-44,33
263100	Sporthalle Flurweg, Feldk.				
2/263100+810000	Leistungserlöse	0,00	258,00	215,00	43,00
	Summe 263100 Sporthalle Flurweg, Feldk.	0,00	258,00	215,00	43,00
320000	Musikschule				
2/320000+816400	Kostenersätze für sonst. Leistungen (Musikschulbeiträge)	-103,16	-103,16	-103,16	0,00
	Summe 320000 Musikschule	-103,16	-103,16	-103,16	0,00
380000	Bamberger Amthof				
2/380000+811010	Einnahmen aus der Vermietung und Verpachtung (Saalmieten)	-117,00	23,00	23,00	0,00
	Summe 380000 Bamberger Amthof	-117,00	23,00	23,00	0,00
380400	Kulturraum Walluschnigsaal				
2/380400+811000	Einnahmen aus der Vermietung und Verpachtung	250,00	350,00	350,00	0,00
	Summe 380400 Kulturraum Walluschnigsaal	250,00	350,00	350,00	0,00
423000	Essen auf Rädern				
2/423000+816400	Kostenersätze für sonst. Leistungen (Essenzustellung)	-165,90	-165,90	-165,90	0,00
	Summe 423000 Essen auf Rädern	-165,90	-165,90	-165,90	0,00
429000	Sonstige Einrichtungen und Maßnahmen				
2/429000+829010	sonst. Einnahmen (Ersatz Baukosten zuschüsse)	-50,00	-50,00	-50,00	0,00
2/429000+829020	Sonstige Einnahmen (Ersatz Aushilfen)	2.772,28	2.979,30	2.979,30	0,00
	Summe 429000 Sonstige Einrichtungen und Maßnahmen	2.722,28	2.929,30	2.929,30	0,00
520000	Natur- und Landschaftsschutz				
2/520000+861000	Laufende Transferzahlungen von Ländern und Landesfonds	386,50	197,50	197,50	0,00
	Summe 520000 Natur- und Landschaftsschutz	386,50	197,50	197,50	0,00
612000	Gemeindestraßen				
2/612000+808000	Veräußerung von Handelswaren (inkl. Hausnummernsch.)	31,20	268,80	268,80	0,00
2/612000+811000	Einnahmen aus der Vermietung und Verpachtung	62,00	213,00	213,00	0,00
2/612000+828000	Rückersätze von Aufwendungen	38,63	10,44	10,44	0,00
	Summe 612000 Gemeindestraßen	131,83	492,24	492,24	0,00

Konto	Bezeichnung	Saldo Brutto 31.12.2022	Saldo Brutto 31.12.2023	Netto	USt
640000	Einrichtungen und Maßnahmen nach der Strassenverkehrsordnung				
2/640000+808000	Veräußerung von Handelswaren	91,56	208,88	208,88	0,00
	Summe 640000 Einrichtungen und Maßnahmen nach der Strassenverkehrsordnung	91,56	208,88	208,88	0,00
771000	Maßnahmen zur Förderung des Fremdenverkehrs				
2/771000+816400	Kostensätze für sonst. Leistungen (außer Bund, Länder, Gemeinden)	302,40	0,00	0,00	0,00
	Summe 771000 Maßnahmen zur Förderung des Fremdenverkehrs	302,40	0,00	0,00	0,00
782000	Wirtschaftspolitische Maßnahmen				
2/782000+808000	Veräußerung von Handelswaren	129,00	714,50	595,42	119,08
2/782000+828000	Rückersätze von Aufwendungen (z.B. Stromkosten und div.)	-67,59	-67,59	-56,32	-11,27
2/782000+829030	Sonstige Einnahmen (Holzstraßenkirchtag)	0,00	35,00	29,17	5,83
2/782000+864000	Kapitaltransferzahlungen von Unternehmungen (Marketingbeiträge)	11.815,07	16.723,00	13.935,85	2.787,15
	Summe 782000 Wirtschaftspolitische Maßnahmen	11.876,48	17.404,91	14.504,12	2.900,79
816000	Öffentliche Beleuchtung und öffentliche Uhren				
2/816000+808000	Veräußerung von Handelswaren	596,57	2.124,52	2.124,52	0,00
	Summe 816000 Öffentliche Beleuchtung und öffentliche Uhren	596,57	2.124,52	2.124,52	0,00
817000	Friedhof Feldkirchen				
2/817000+852000	Geb. f.d. Benützung v.Gde.Einricht. u. -anlagen (Friedhofgeb.)	9.456,32	11.908,03	11.908,03	0,00
	Summe 817000 Friedhof Feldkirchen	9.456,32	11.908,03	11.908,03	0,00
820000	Wirtschaftshof				
2/820000+810130	Leistungserlöse Wirtschaftshof Arbeiter (v. Dritten)	678,08	1.861,76	1.847,96	13,80
2/820000+810230	Leistungserlöse Wirtschaftshof Maschinen (v. Dritten)	216,40	485,30	469,30	16,00
	Summe 820000 Wirtschaftshof	894,48	2.347,06	2.317,26	29,80
831100	Freibad Flatschach				
2/831100+811000	Einnahmen aus der Vermietung und Verpachtung	-3,20	1.479,76	1.233,14	246,62
	Summe 831100 Freibad Flatschach	-3,20	1.479,76	1.233,14	246,62
840000	Grundbesitz				
2/840000+811000	Pachtzins (0% MWST = unechte Steuerbefreiung)	0,00	1.034,22	1.034,22	0,00
2/840000+811020	Einnahmen a.d. Vermietung u. Verpachtung (Pachtzins, 20% MWSt=Regelb.)	0,06	1.499,03	1.249,19	249,84
	Summe 840000 Grundbesitz	0,06	2.533,25	2.283,41	249,84

Konto	Bezeichnung	Saldo Brutto 31.12.2022	Saldo Brutto 31.12.2023	Netto	USt
840100	Grundbesitz-Hauptplatz				
2/840100+811000	Einnahmen aus der Vermietung und Verpachtung (Benützungsentgelt)	4.394,25	3.965,39	3.304,47	660,92
	Summe 840100 Grundbesitz-Hauptplatz	4.394,25	3.965,39	3.304,47	660,92
849000	Mehrzweckgebäude Bahnhofstr. 40				
2/849000+828000	Rückersätze von Aufwendungen	620,00	0,00	0,00	0,00
	Summe 849000 Mehrzweckgebäude Bahnhofstr. 40	620,00	0,00	0,00	0,00
850000	Betriebe der Wasserversorgung				
2/850000+300000	Kapitaltransfers von Bund, Bundesfonds und Bundeskammern	694.814,98	842.821,18	842.821,18	0,00
2/850000+307000	Kapitaltransfers von privaten Haushalten und privaten Organisationen ohne Erwerbszweck und andere	39.862,64	57.500,85	52.273,48	5.227,37
2/850000+808030	Veräußerung von Handelswaren (von Dritten)	214,26	2.651,90	2.209,92	441,98
2/850000+810130	Leistungserlöse für Arbeiter (von Dritten, 20% MWSt)	135,09	833,37	694,48	138,89
2/850000+810230	Leistungserlöse für Maschinen (v. Dritten, 20% MWSt)	11,52	38,88	32,40	6,48
2/850000+852000	Geb.f.Benütz.v.Gde.Eintr.u.-anlagen Benützungsgebühr	460.403,34	479.979,58	436.345,16	43.634,42
	Summe 850000 Betriebe der Wasserversorgung	1.195.441,83	1.383.825,76	1.334.376,62	49.449,14
851000	Betriebe der Abwasserbeseitigung				
2/851000+850000	Kanalanschlussbeiträge	23.541,40	26.283,08	23.893,96	2.389,12
2/851000+852010	Geb.f.d.Ben.v.Gde.Einricht.u.-anlagen (Kanalben. Niederschlagsw.)	10.743,90	11.585,11	10.531,88	1.053,23
2/851000+852100	Geb.f.Benütz.v.Gde.Eintr.u.-anlagen Benützungsgebühr	426.653,46	438.049,47	398.222,55	39.826,92
	Summe 851000 Betriebe der Abwasserbeseitigung	460.938,76	475.917,66	432.648,39	43.269,27
851100	Betriebe der Abwasserbeseitigung (Oberflächenwasserkanal St. Martin)				
2/851100+852100	Geb.f.Benütz.v.Gde.Eintr.u.-anlagen Benützungsgebühr	587,44	599,21	544,74	54,47
	Summe 851100 Betriebe der Abwasserbeseitigung (Oberflächenwasserkanal St. Martin)	587,44	599,21	544,74	54,47
852000	Betriebe der Abfallwirtschaft				
2/852000+852100	Geb.f.Benütz.v.Gde.Eintr.u.-anlagen Benützungsgebühr	9.749,96	10.994,00	9.994,32	999,68
2/852000+852200	Geb.f.Benütz.v.Gde.Eintr.u.-anlagen Bereitstellungsgebühr	6.863,40	6.722,72	6.111,27	611,45
2/852000+865000	Laufende Transferzahlungen von Unternehmungen (Wertstoffe Gde.)	0,00	262,80	219,00	43,80
2/852000+865030	Laufende Transferzahlungen von Unternehmungen (Sperrmüll v. Fa. Huber)	0,00	2.036,29	1.851,17	185,12
	Summe 852000 Betriebe der Abfallwirtschaft	16.613,36	20.015,81	18.175,76	1.840,05
891100	Cafe Bamberg				
2/891100+811000	Einnahmen aus der Vermietung und Verpachtung	1.757,40	8.053,88	6.711,54	1.342,34
2/891100+811010	Einnahmen aus d. Vermietung u. Verpachtung (Betriebskostenerstattung)	449,67	2.800,00	2.333,36	466,64
	Summe 891100 Cafe Bamberg	2.207,07	10.853,88	9.044,90	1.808,98

Konto	Bezeichnung	Saldo Brutto 31.12.2022	Saldo Brutto 31.12.2023	Netto	USt
910000	Geldverkehr				
2/910000+828000	Rückersätze von Aufwendungen (Rückbuchungsspesen Abbucher)	200,81	193,14	193,14	0,00
	Summe 910000 Geldverkehr	200,81	193,14	193,14	0,00
920000	Ausschließliche Gemeindeabgaben				
2/920000+828000	Rückersätze Abgabenexekutionen	4.483,04	3.535,44	3.535,44	0,00
2/920000+830000	Grundsteuer von den land- und forst wirtschaftlichen Betrieben	-4.251,55	411,52	411,52	0,00
2/920000+831000	Grundsteuer von den Grundstücken	-9.074,19	20.677,80	20.677,80	0,00
2/920000+833000	Kommunalsteuer	181.863,44	185.036,89	185.036,89	0,00
2/920000+834100	Ortstaxen	165,15	4,50	4,50	0,00
2/920000+834200	Pauschalierte Ortstaxen	2.128,20	2.302,10	2.302,10	0,00
2/920000+837000	Vergnügungssteuer	1.759,79	1.612,84	1.612,84	0,00
2/920000+838000	Abgabe für das Halten von Tieren	484,33	561,41	561,41	0,00
2/920000+841000	Gebrauchsentgelt	484,70	1.678,00	1.678,00	0,00
2/920000+842000	Zweitwohnsitzabgabe (Sonst.Abg.aufg r.d. Steuererfind.Recht.d.Länder)	4.174,00	5.451,20	5.451,20	0,00
2/920000+843000	Ausgleichsabgabe	0,00	10.600,00	10.600,00	0,00
2/920000+849000	Nebenansprüche	11.805,48	11.735,10	11.735,10	0,00
2/920000+856000	Verwaltungsabgaben	780,35	925,45	925,45	0,00
2/920000+857000	Kommissionsgebühren	315,00	225,00	225,00	0,00
	Summe 920000 Ausschließliche Gemeindeabgaben	195.117,74	244.757,25	244.757,25	0,00
945000	Sonstige Zuschüsse des Bundes				
2/945000+860400	Transfers von Bund, Bundesfonds und Bundeskammern - Zuschuss Bundespflegefonds	306.721,67	311.006,84	311.006,84	0,00
	Summe 945000 Sonstige Zuschüsse des Bundes	306.721,67	311.006,84	311.006,84	0,00
	Gesamt	Brutto 31.12.2022	Brutto 31.12.2023	Netto	USt
		2.217.365,60	2.500.655,43	2.399.598,42	101.057,01
		Einnahmen	2.500.655,43	2.399.598,42	101.057,01
		Ausgaben	0,00	0,00	0,00

Forderungen

Konto	Bezeichnung	Saldo lt. Konto	Saldo lt. Konto	Offen	Differenz
		31.12.2022	31.12.2023		
230000	Kurzfristige Forderungen aus Lieferungen und Leistungen	344.099,06	373.065,39	373.065,39	0,00
231000	Langfristige Forderungen aus Lieferungen und Leistungen	0,00	0,00	0,00	0,00
233000	Forderungen aus Abgaben	1.178.451,56	1.284.768,86	1.284.768,86	0,00
284000	Sonstige langfristige Forderungen	694.814,98	842.821,18	842.821,18	0,00
Summe		2.217.365,60	2.500.655,43	2.500.655,43	0,00

Nachweis Lieferantenverbindlichkeiten

Konto	Bezeichnung	Saldo Brutto 31.12.2022	Saldo Brutto 31.12.2023	Netto	USt
	Nicht voranschlagswirksame Gebarung				
9/000000-362200	Beiträge ÖGK	35.362,52	35.248,62	35.248,62	0,00
	Summe Nicht voranschlagswirksame Gebarung	35.362,52	35.248,62	35.248,62	0,00
	000000 Gewählte Gemeindeorgane				
2/000000+828000	Rückersätze von Aufwendungen	0,00	236,88	236,88	0,00
	Summe 000000 Gewählte Gemeindeorgane	0,00	-236,88	-236,88	0,00
	010000 Zentralamt				
1/010000-630000	Postdienste	8,28	3.129,65	3.129,65	0,00
1/010000-631000	Telekommunikationsdienste	427,12	25,60	25,60	0,00
2/010000+861000	Laufende Transferzahlungen von Ländern und Landesfonds	1.302,58	1.000,00	1.000,00	0,00
2/010000+864010	Laufende Transferzahlungen v.sonst. Trägern d. öffentlichen Rechts	0,00	1.702,68	1.702,68	0,00
	Summe 010000 Zentralamt	-867,18	452,57	452,57	0,00
	013000 Kanzleiökonomat (allgemein)				
1/013000-456000	Schreib-, Zeichen- und sonstige Büromittel	0,00	138,13	138,13	0,00
	Summe 013000 Kanzleiökonomat (allgemein)	0,00	138,13	138,13	0,00
	013100 Kanzleiökonomat (Fotokopien)				
1/013100-070000	Aktivierungsfähige Rechte (immaterielle Vermögenswerte)	2.604,76	0,00	0,00	0,00
1/013100-457000	Druckwerke	1.509,58	677,61	677,61	0,00
1/013100-618100	Instandhaltung und Wartung EDV (Hardware/Software)	0,00	74,40	74,40	0,00
1/013100-700000	Miet- und Pachtaufwand	727,38	0,00	0,00	0,00
1/013100-728000	Entgelte für sonstige Leistungen	358,82	0,00	0,00	0,00
	Summe 013100 Kanzleiökonomat (Fotokopien)	5.200,54	752,01	752,01	0,00
	015000 Pressestelle, Amtsblatt und Öffentlichkeitsarbeit				
1/015000-728000	Entgelte für sonstige Leistungen	1.190,92	0,00	0,00	0,00
	Summe 015000 Pressestelle, Amtsblatt und Öffentlichkeitsarbeit	1.190,92	0,00	0,00	0,00
	015100 Mitteilungsblatt				
1/015100-630000	Postdienste (20% USt)	0,00	2.955,61	2.463,01	492,60
	Summe 015100 Mitteilungsblatt	0,00	2.955,61	2.463,01	492,60
	016000 Elektronische Datenverarbeitung				
1/016000-400000	Geringwertige Wirtschaftsgüter des Anlagevermögens	33,60	0,00	0,00	0,00
1/016000-618100	Instandhaltung und Wartung EDV (Hardware/Software)	9.280,26	727,00	727,00	0,00

Konto	Bezeichnung	Saldo Brutto 31.12.2022	Saldo Brutto 31.12.2023	Netto	USt
2/016000+861000	Transfers von Ländern, Landesfonds und Landeskammern	703,34	0,00	0,00	0,00
	Summe 016000 Elektronische Datenverarbeitung	8.610,52	727,00	727,00	0,00
029000	Amtsgebäude				
1/029000-454000	Reinigungsmittel	28,47	0,00	0,00	0,00
1/029000-600000	Strom	-232,55	-232,55	-232,55	0,00
1/029000-600200	Gas	0,00	-5.050,03	-5.050,03	0,00
1/029000-728000	Entgelte für sonstige Leistungen	708,75	0,00	0,00	0,00
	Summe 029000 Amtsgebäude	504,67	-5.282,58	-5.282,58	0,00
030000	Bauamt				
1/030000-631000	Telekommunikationsdienste	0,00	19,41	19,41	0,00
	Summe 030000 Bauamt	0,00	19,41	19,41	0,00
070000	Verfüungsmittel				
1/070000-729000	Verfüungsmittel Bürgermeister M. Treffner	2.231,64	3.502,38	3.502,38	0,00
1/070000-729010	Verfüungsmittel Stadtrat H. Engl	0,00	100,00	100,00	0,00
	Summe 070000 Verfüungsmittel	2.231,64	3.602,38	3.602,38	0,00
094000	Gemeinschaftspflege				
1/094000-757000	Laufende Transferzahl. an Betriebs gemeinschaft (Ausflüge etc.)	0,00	400,00	400,00	0,00
	Summe 094000 Gemeinschaftspflege	0,00	400,00	400,00	0,00
163000	Freiwillige Feuerwehr Feldkirchen				
1/163000-600100	Strom	0,00	-3.580,44	-3.580,44	0,00
	Summe 163000 Freiwillige Feuerwehr Feldkirchen	0,00	-3.580,44	-3.580,44	0,00
163100	Freiwillige Feuerwehr Waiern				
1/163100-600100	Strom	0,00	338,63	338,63	0,00
	Summe 163100 Freiwillige Feuerwehr Waiern	0,00	338,63	338,63	0,00
163200	Freiwillige Feuerwehr St. Ulrich				
1/163200-600100	Strom	0,00	-616,79	-616,79	0,00
	Summe 163200 Freiwillige Feuerwehr St. Ulrich	0,00	-616,79	-616,79	0,00
163300	Freiwillige Feuerwehr Tschwarzen				
1/163300-600100	Strom	0,00	5,96	5,96	0,00
1/163300-728000	Entgelte für sonstige Leistungen	0,00	363,00	363,00	0,00
	Summe 163300 Freiwillige Feuerwehr Tschwarzen	0,00	368,96	368,96	0,00

Konto	Bezeichnung	Saldo Brutto 31.12.2022	Saldo Brutto 31.12.2023	Netto	USt
163400	Freiwillige Feuerwehr St. Martin				
1/163400-600100	Strom	0,00	285,99	285,99	0,00
1/163400-617000	Instandhaltung von Fahrzeugen	0,00	1.152,71	1.152,71	0,00
	Summe 163400 Freiwillige Feuerwehr St. Martin	0,00	1.438,70	1.438,70	0,00
163500	Freiwillige Feuerwehr Radweg				
1/163500-600100	Strom	0,00	206,17	206,17	0,00
	Summe 163500 Freiwillige Feuerwehr Radweg	0,00	206,17	206,17	0,00
163600	Freiwillige Feuerwehr Glanhofen				
1/163600-600100	Strom	0,00	-385,54	-385,54	0,00
	Summe 163600 Freiwillige Feuerwehr Glanhofen	0,00	-385,54	-385,54	0,00
163700	Freiwillige Feuerwehr Poitschach				
1/163700-600100	Strom	0,00	-595,79	-595,79	0,00
	Summe 163700 Freiwillige Feuerwehr Poitschach	0,00	-595,79	-595,79	0,00
210000	Allg. bild. Pflichtschulen (gem. Kosten)				
1/210000-752200	Umlage Schulgemeindeverband	13.603,29	0,00	0,00	0,00
	Summe 210000 Allg. bild. Pflichtschulen (gem. Kosten)	13.603,29	0,00	0,00	0,00
211200	Volksschule Feldkirchen (Schulzentrum)				
1/211200-042000	Betriebsausstattung	0,00	916,79	916,79	0,00
1/211200-459000	Sonstige Verbrauchsgüter	0,00	21,58	21,58	0,00
1/211200-600100	Strom	0,00	4.611,01	4.611,01	0,00
1/211200-631000	Telekommunikationsdienste	315,65	0,00	0,00	0,00
1/211200-757000	Laufende Transferzahlungen an priv. Organisationen o. Erwerbszweck	4.460,91	0,00	0,00	0,00
	Summe 211200 Volksschule Feldkirchen (Schulzentrum)	4.776,56	5.549,38	5.549,38	0,00
211300	Volksschule St. Ulrich				
1/211300-600100	Strom	0,00	-243,51	-243,51	0,00
1/211300-631000	Telekommunikationsdienste	191,80	0,00	0,00	0,00
1/211300-728000	Entgelte für sonstige Leistungen	96,96	0,00	0,00	0,00
	Summe 211300 Volksschule St. Ulrich	288,76	-243,51	-243,51	0,00
211400	Volksschule St. Martin				
1/211400-600100	Strom	0,00	-204,57	-204,57	0,00

Rechnungsabschluss 2023

Stadtgemeinde FELDKIRCHEN IN KÄRNTEN

Nachweis Lieferantenverbindlichkeiten

Konto	Bezeichnung	Saldo Brutto 31.12.2022	Saldo Brutto 31.12.2023	Netto	USt
1/211400-631000	Telekommunikationsdienste	207,65	0,00	0,00	0,00
	Summe 211400 Volksschule St. Martin	207,65	-204,57	-204,57	0,00
211500	Volksschule Glanhofen				
1/211500-600100	Strom	0,00	1.729,23	1.729,23	0,00
1/211500-631000	Telekommunikationsdienste	153,65	0,00	0,00	0,00
	Summe 211500 Volksschule Glanhofen	153,65	1.729,23	1.729,23	0,00
211600	Volksschule Radweg				
1/211600-600100	Strom	0,00	-595,36	-595,36	0,00
1/211600-631000	Telekommunikationsdienste	143,76	0,00	0,00	0,00
	Summe 211600 Volksschule Radweg	143,76	-595,36	-595,36	0,00
240000	Kindergarten Radweg				
1/240000-600100	Strom	0,00	-182,56	-152,13	-30,43
	Summe 240000 Kindergarten Radweg	0,00	-182,56	-152,13	-30,43
262000	Sportplätze (im Sportzentrum)				
1/262000-600100	Strom	0,00	1.940,63	1.940,63	0,00
	Summe 262000 Sportplätze (im Sportzentrum)	0,00	1.940,63	1.940,63	0,00
262100	Sportplatz (Schulhausgasse)				
1/262100-600100	Strom	0,00	-46,58	-46,58	0,00
	Summe 262100 Sportplatz (Schulhausgasse)	0,00	-46,58	-46,58	0,00
262900	Sonstige Sportplätze (ab 1991)				
1/262900-600100	Strom	0,00	-296,14	-296,14	0,00
	Summe 262900 Sonstige Sportplätze (ab 1991)	0,00	-296,14	-296,14	0,00
263000	Sporthalle Feldkirchen				
1/263000-042000	Betriebsausstattung	0,00	1.993,86	1.661,55	332,31
1/263000-600100	Strom	0,00	2.158,25	1.798,54	359,71
1/263000-614000	Instandhaltung von Gebäuden	41.562,78	0,00	0,00	0,00
1/263000-631000	Telekommunikationsdienste	0,31	0,00	0,00	0,00
	Summe 263000 Sporthalle Feldkirchen	41.563,09	4.152,11	3.460,09	692,02
269000	Sonst. Einrichtungen und Maßnahmen des Sports				
1/269000-757100	Subventionen an Vereine	0,00	2.991,23	2.991,23	0,00
	Summe 269000 Sonst. Einrichtungen und Maßnahmen des Sports	0,00	2.991,23	2.991,23	0,00

Konto	Bezeichnung	Saldo Brutto 31.12.2022	Saldo Brutto 31.12.2023	Netto	USt
273000	Volksbüchereien				
1/273000-400000	Geringwertige Wirtschaftsgüter des Anlagevermögens	410,59	0,00	0,00	0,00
	Summe 273000 Volksbüchereien	410,59	0,00	0,00	0,00
320000	Musikschule				
2/320000+861000	Transfers von Ländern, Landesfonds und Landeskammern	372,12	0,00	0,00	0,00
	Summe 320000 Musikschule	-372,12	0,00	0,00	0,00
380000	Bamberger Amthof				
1/380000-728000	Entgelte für sonstige Leistungen	394,59	0,00	0,00	0,00
	Summe 380000 Bamberger Amthof	394,59	0,00	0,00	0,00
380500	Begegnungszentrum Feldkirchen				
1/380500-618000	Instandhaltung von sonstigen Anlagen	241,93	0,00	0,00	0,00
1/380500-728000	Entgelte für sonstige Leistungen	47,41	0,00	0,00	0,00
	Summe 380500 Begegnungszentrum Feldkirchen	289,34	0,00	0,00	0,00
381000	Maßnahmen der Kulturpflege				
1/381000-728000	Entgelte für sonstige Leistungen	41,94	0,00	0,00	0,00
	Summe 381000 Maßnahmen der Kulturpflege	41,94	0,00	0,00	0,00
522000	Reinhaltung der Luft				
1/522000-728000	Entgelte für sonstige Leistungen	0,00	3.000,00	3.000,00	0,00
2/522000+861000	Laufende Transferzahlungen von Ländern und Landesfonds	0,00	500,00	500,00	0,00
	Summe 522000 Reinhaltung der Luft	0,00	2.500,00	2.500,00	0,00
528000	Tierkörperbeseitigung				
2/528000+816100	Kostensätze für sonstige Leistungen Land	58,42	46,18	46,18	0,00
	Summe 528000 Tierkörperbeseitigung	-58,42	-46,18	-46,18	0,00
600000	Straßenverwaltung				
2/600000+861000	Transfers von Ländern, Landesfonds und Landeskammern	548,76	0,00	0,00	0,00
	Summe 600000 Straßenverwaltung	-548,76	0,00	0,00	0,00
612000	Gemeindestraßen				
1/612000-002000	Straßenbau, Grundablösen	60.000,00	0,00	0,00	0,00
1/612000-611000	Instandhaltung von Straßenbauten	35.198,12	34.564,99	34.564,99	0,00

Konto	Bezeichnung	Saldo Brutto 31.12.2022	Saldo Brutto 31.12.2023	Netto	USt
1/612000-710000	Öffentliche Abgaben (Ausgaben), ohne Gebühren gemäß FAG	0,00	449,00	449,00	0,00
	Summe 612000 Gemeindestraßen	95.198,12	35.013,99	35.013,99	0,00
640000	Einrichtungen und Maßnahmen nach der Strassenverkehrsordnung				
1/640000-600100	Strom	0,00	284,70	284,70	0,00
1/640000-619000	Instandhaltung von Sonderanlagen	4.712,65	0,00	0,00	0,00
	Summe 640000 Einrichtungen und Maßnahmen nach der Strassenverkehrsordnung	4.712,65	284,70	284,70	0,00
770000	Einrichtung zur Förderung des Fremdenverkehrs				
1/770000-600100	Strom	54,74	0,00	0,00	0,00
2/770000+861000	Transfers von Ländern, Landesfonds und Landeskammern	2.524,77	0,00	0,00	0,00
	Summe 770000 Einrichtung zur Förderung des Fremdenverkehrs	-2.470,03	0,00	0,00	0,00
771000	Maßnahmen zur Förderung des Fremdenverkehrs				
1/771000-457000	Druckwerke	294,00	912,72	760,60	152,12
	Summe 771000 Maßnahmen zur Förderung des Fremdenverkehrs	294,00	912,72	760,60	152,12
782000	Wirtschaftspolitische Maßnahmen				
1/782000-457000	Druckwerke	18,60	0,00	0,00	0,00
1/782000-600100	Strom	-488,59	-283,87	-236,56	-47,31
1/782000-618000	Instandhaltung von sonstigen Anlagen	20,78	0,00	0,00	0,00
1/782000-728010	Entgelte für sonstige Leistungen (Maßnahmen Stadtmarketing)	2.160,41	1.396,52	1.263,20	133,32
1/782000-728020	Entgelte für sonstige Leistungen (Stadtverschönerung)	0,00	600,00	500,00	100,00
	Summe 782000 Wirtschaftspolitische Maßnahmen	1.711,20	1.712,65	1.526,64	186,01
782010	Regionalmanagement und EU				
1/782010-757000	Laufende Transferzahlungen an priv. Organisationen o. Erwerbszweck	87.497,97	0,00	0,00	0,00
	Summe 782010 Regionalmanagement und EU	87.497,97	0,00	0,00	0,00
816000	Öffentliche Beleuchtung und öffentliche Uhren				
1/816000-600100	Strom	0,00	-7.408,49	-7.408,49	0,00
	Summe 816000 Öffentliche Beleuchtung und öffentliche Uhren	0,00	-7.408,49	-7.408,49	0,00
817100	Friedhof Glanhofen (Aufbahrungs halle)				
1/817100-600100	Strom	0,00	-39,60	-39,60	0,00
	Summe 817100 Friedhof Glanhofen (Aufbahrungs halle)	0,00	-39,60	-39,60	0,00
820000	Wirtschaftshof				
1/820000-010000	Gebäude (aliqu. Vorst-Abzug mögl.)	1.035,99	0,00	0,00	0,00

Konto	Bezeichnung	Saldo Brutto 31.12.2022	Saldo Brutto 31.12.2023	Netto	USt
1/820000-400000	Geringwertige Wirtschaftsgüter des Anlagevermögens	3.037,24	0,00	0,00	0,00
1/820000-459000	Sonstige Verbrauchsgüter	0,00	21,11	21,11	0,00
1/820000-600100	Strom	-1.424,28	348,74	348,74	0,00
1/820000-600200	Gas	1.516,50	0,00	0,00	0,00
1/820000-616000	Instandhaltung von Maschinen	1.276,80	0,00	0,00	0,00
1/820000-617000	Instandhaltung von Fahrzeugen	1.354,50	0,00	0,00	0,00
1/820000-728000	Entgelte für sonstige Leistungen	354,37	0,00	0,00	0,00
2/820000+861000	Laufende Transferzahlungen von Ländern und Landesfonds	3.439,52	0,00	0,00	0,00
Summe 820000 Wirtschaftshof		3.711,60	369,85	369,85	0,00
840000 Grundbesitz					
1/840000-711000	Gebühren f.d.Benütz.v.Gde-Einricht. u. -anlagen gem. FAG (Ausgaben)	-87,00	-87,00	-87,00	0,00
Summe 840000 Grundbesitz		-87,00	-87,00	-87,00	0,00
849000 Mehrzweckgebäude Bahnhofstr. 40					
1/849000-600100	Strom	0,00	150,70	150,70	0,00
1/849000-600200	Gas	-375,22	0,00	0,00	0,00
Summe 849000 Mehrzweckgebäude Bahnhofstr. 40		-375,22	150,70	150,70	0,00
850000 Betriebe der Wasserversorgung					
1/850000-004000	Wasserbauten	55.237,82	0,00	0,00	0,00
1/850000-400000	Geringwertige Wirtschaftsgüter des Anlagevermögens	0,00	379,02	315,85	63,17
1/850000-400100	Materialien (soweit nicht zugeordnet)	349,20	0,00	0,00	0,00
1/850000-459000	Sonstige Verbrauchsgüter	56,60	0,00	0,00	0,00
1/850000-600100	Strom	0,00	-7.327,83	-6.106,52	-1.221,31
1/850000-612000	Instandhaltung von Wasseranlagen	4.020,93	0,00	0,00	0,00
1/850000-614000	Instandhaltung von Gebäuden	242,58	0,00	0,00	0,00
1/850000-617000	Instandhaltung von Fahrzeugen	596,75	0,00	0,00	0,00
1/850000-631000	Telekommunikationsdienste	143,86	0,25	0,25	0,00
2/850000+829000	Sonstige Einnahmen	148,66	148,66	99,49	49,17
2/850000+861000	Laufende Transferzahlungen von Ländern und Landesfonds	1.667,88	0,00	0,00	0,00
Summe 850000 Betriebe der Wasserversorgung		58.831,20	-7.097,22	-5.889,91	-1.207,31
851000 Betriebe der Abwasserbeseitigung					
1/851000-720000	Kostenbeiträge/-ersätze für Leistungen (Kanalgebühren)	512.403,77	530.608,28	482.371,16	48.237,12
1/851000-720010	Kostenbeiträge/-ersätze für Leistungen (Kanalgebühren Niederschlagswässer)	23.485,12	24.133,81	21.939,83	2.193,98
1/851000-720020	Kostenbeiträge/-ersätze für Leistungen (Anschlussbeiträge)	13.440,88	24.385,27	22.168,43	2.216,84
Summe 851000 Betriebe der Abwasserbeseitigung		549.329,77	579.127,36	526.479,42	52.647,94

Rechnungsabschluss 2023

Stadtgemeinde FELDKIRCHEN IN KÄRNTEN

Nachweis Lieferantenverbindlichkeiten

Konto	Bezeichnung	Saldo Brutto 31.12.2022	Saldo Brutto 31.12.2023	Netto	USt
852000	Betriebe der Abfallwirtschaft				
1/852000-630000	Postdienste	0,00	3.882,75	3.882,75	0,00
2/852000+865000	Laufende Transferzahlungen von Unternehmungen (Wertstoffe Gde.)	64.981,55	0,00	0,00	0,00
	Summe 852000 Betriebe der Abfallwirtschaft	-64.981,55	3.882,75	3.882,75	0,00
853000	Betriebe Wohngebäude (Abre-Pflicht MRG)				
1/853000-729020	ESG, Umsätze mit Vorsteuerabzug	0,00	830,32	0,00	830,32
2/853000+811051	ESG, Umsatz stpfl., 10% MWSt	0,00	979,59	0,00	979,59
2/853000+811052	ESG, Umsatz stpfl., 20% MWSt	0,00	147,89	0,00	147,89
	Summe 853000 Betriebe Wohngebäude (Abre-Pflicht MRG)	0,00	-297,16	0,00	-297,16
	Gesamt	Brutto 31.12.2022	Brutto 31.12.2023	Netto	USt
		846.500,26	659.723,10	607.087,31	52.635,79
		Ausgaben	664.484,98	610.672,54	53.812,44
		Einnahmen	4.761,88	3.585,23	1.176,65

Verbindlichkeiten

Konto	Bezeichnung	Saldo lt. Konto 31.12.2022	Saldo lt. Konto 31.12.2023	Offen	Differenz
331000	Kurzfristige Verbindlichkeiten aus Lieferungen und Leistungen	846.500,26	659.723,10	659.723,10	0,00
332000	Langfristige Verbindlichkeiten aus Lieferungen und Leistungen	0,00	0,00	0,00	0,00
333000	Kurzfristige Verbindlichkeiten aus Abgaben	0,00	0,00	0,00	0,00
Summe		846.500,26	659.723,10	659.723,10	0,00

Bestattungsanstalt Feldkirchen
Jahresabschluss 2023

BILANZ ZUM 31. 12. 2023

AKTIVA	2023 (EUR)	2022 (EUR)
A. ANLAGEVERMÖGEN	158.619,32	72.494,43
<i>I. Immaterielle Vermögensgegenstände</i>	0,02	0,02
1. gewerbliche Schutzrechte und ähnliche Rechte und Vorteile Software sonstige aktivierungsfähige Rechte	0,02 0,01 0,01	0,02 0,01 0,01
<i>II. Sachanlagen</i>	141.267,74	55.888,15
1. Grundstücke, grundstücksgleiche Rechte und Bauten, Betriebs- und Geschäftsgebäude auf eigenem Grund Grundstückseinrichtungen auf eigenen Grundstücken	39.274,03 39.273,99	43.999,93 43.999,89
2. andere Anlagen, Betriebs- und Geschäftsausstattung Betriebsausstattung Fuhrpark	0,04 101.993,71 8.846,46 93.147,25 17.351,56	0,04 11.888,22 11.888,15 0,07 16.606,26
<i>III. Finanzanlagen</i>		
1. Wertpapiere (Wertrechte) des Anlagevermögens Wertpapiere	17.351,56 17.351,56	16.606,26 16.606,26
B. UMLAUFVERMÖGEN	586.757,76	599.474,62
<i>I. Vorräte</i>	32.782,40	22.886,40
1. fertige Erzeugnisse und Waren Handelswaren	32.782,40 32.782,40	22.886,40 22.886,40
<i>II. Forderungen und sonstige Vermögensgegenstände</i>	116.253,08	133.063,46
1. Forderungen aus Lieferungen und Leistungen Forderungen aus Lieferungen und Leistungen	105.256,37 105.256,37	120.270,04 120.270,04
2. sonstige Forderungen und Vermögensgegenstände Forderungen aus der Verrechnung mit Abgabenbehörden andere sonstige Forderungen	10.996,71 2.451,06 8.545,65	12.793,42 4.629,67 8.163,75
<i>III. Kassenbestand, Guthaben bei Kreditinstituten</i>	437.722,28	443.524,76
Kassa Guthaben bei Kreditinstituten	1.105,93 436.616,35	368,78 443.155,98
C. RECHNUNGSABGRENZUNGSPOSTEN	3.892,71	4.461,03
1. Transitorische Posten Aktive Rechnungsabgrenzungsposten	3.892,71 3.892,71	4.461,03 4.461,03
SUMME AKTIVA	749.269,79	676.430,08

BILANZ ZUM 31. 12. 2023

PASSIVA	2023 (EUR)	2022 (EUR)
A. KAPITAL	633.266,51	557.610,99
<i>I. Kapital Körperschaft</i>	552.578,01	498.337,67
Verrechnungskonto Gemeinde Allgemein	633.200,53	573.927,21
Verrechnungskonto Gemeinde anteilige	-99.375,91	-90.804,58
Kosten für Hoheitsverwaltung	18.753,39	15.215,04
Verrechnungskonto Gemeinde Umsatzsteuer	80.688,50	59.273,32
<i>II. Bilanzgewinn</i>	80.688,50	59.273,32
Jahresgewinn		
B. SUBVENTIONEN UND ZUSCHÜSSE	14.437,97	15.408,86
Subventionen und Zuschüsse	14.437,97	15.408,86
C. RÜCKSTELLUNGEN	23.618,46	26.921,27
1. Steuerrückstellungen	73,00	2.950,00
Rückstellung für Körperschaftsteuer	73,00	2.950,00
2. sonstige Rückstellungen	23.545,46	23.971,27
Rückstellungen für Verpflichtungen gegenüber Arbeitnehmern		
sonstige Rückstellungen	18.545,46	18.171,27
D. VERBINDLICHKEITEN	77.946,85	76.488,96
1. Verbindlichkeiten aus Lieferungen und Leistungen	24.463,68	11.939,02
Verbindlichkeiten aus Lieferungen und Leistungen	24.463,68	11.939,02
2. sonstige Verbindlichkeiten	53.483,17	64.549,94
Verbindlichkeiten gegenüber Abgabenbe- hörden	2.550,87	4.446,14
Verbindlichkeiten gegenüber Sozialver- sicherungsträgern	6.207,36	6.575,68
Verschiedene Verbindlichkeiten	44.724,94	53.528,12
SUMME PASSIVA	749.269,79	676.430,08

GEWINN- UND VERLUSTRECHNUNG
VOM 1. 1. 2023 BIS 31. 12. 2023

	2023 (EUR)	2022 (EUR)
1. Umsatzerlöse	595.361,21	591.325,08
Erlöse Särge und Trauerwaren	252.291,60	246.812,38
Erlöse Bestattungsleistungen	164.546,57	160.033,52
Erlöse Transportleistungen	78.126,54	75.486,08
Erlöse Kremationsgebühren, Fremdleistungen	100.396,50	108.993,10
	1.746,65	4.965,64
2. sonstige betriebliche Erträge		
a. Erträge aus der Auflösung von Wertberichtigungen und Rückstellungen	0,00	3.327,79
Erträge aus Auflösung von Wertberichtigungen	0,00	3.327,79
b. übrige	1.746,65	1.637,85
Schadenersatzleistungen und Versicherungsentschädigungen	197,40	0,00
Zuschüsse	970,89	970,89
Eigenverbrauch und Privatanteile	459,73	459,73
sonstige Erträge	118,63	207,23
3. Betriebseistung	597.107,86	596.290,72
4. Aufwendungen für Material und sonstige bezogene Herstellungsleistungen	202.129,53	220.422,38
a. Materialaufwand	88.168,16	101.075,84
Wareneinsatz Handelswaren	87.375,90	100.185,24
Reinigungsmaterial	1.472,45	1.339,97
Bezugskosten	17,50	68,00
Verbrauch von Energie und Wasser	1.036,30	1.319,72
Skontoertrag	-1.733,99	-1.837,09
b. Aufwendungen für bezogene Leistungen	113.961,37	119.346,54
Aufwendungen für bezogene Leistungen	113.961,37	119.346,54
5. Personalaufwand	202.062,26	203.866,15
a. Löhne	156.891,43	157.421,07
Lohnaufwendungen	156.891,43	157.421,07
b. Aufwendungen für Abfertigungen	1.679,81	1.575,49
Beiträge zu Mitarbeitervorsorgekasse	1.679,81	1.575,49
c. Aufwendungen für gesetzlich vorgeschriebene Sozialabgaben sowie vom Entgelt abhängige Abgaben und Pflichtbeiträge	42.483,57	41.751,23
Gesetzlicher Sozialaufwand Angestellte und Arbeiter	31.825,02	30.364,69
vom Entgelt abhängige Abgaben und Beiträge Angestellte und Arbeiter	10.658,55	11.386,54
d. sonstige Sozialaufwendungen	1.007,45	3.118,36
Soziale Aufwendungen	1.007,45	3.118,36

GEWINN- UND VERLUSTRECHNUNG
VOM 1. 1. 2023 BIS 31. 12. 2023

	2023 (EUR)	2022 (EUR)
6. Abschreibungen	19.136,24	10.888,53
a. auf immaterielle Gegenstände des Anlagevermögens und Sachanlagen	19.136,24	10.888,53
aa. Planmäßige Abschreibungen	19.136,24	10.888,53
planmäßige Abschreibung immaterieller Vermögensgegenstände	0,00	1.719,99
planmäßige Abschreibung bebauter Grundstücke und Bauten auf fremdem Grund	4.725,90	4.725,90
planmäßige Abschreibung Außenanlagen	0,00	310,94
planmäßige Abschreibung Betriebs- und Geschäftsausstattung	3.041,69	3.949,99
planmäßige Abschreibung Fuhrpark	10.349,69	0,00
Sofortabschreibung geringwertiger Vermögensgegenstände	1.018,96	181,71
7. sonstige betriebliche Aufwendungen	78.431,57	79.177,41
a. Steuern, soweit sie nicht unter Z 14 fallen	197,80	197,80
sonstige Steuern und Abgaben	197,80	197,80
b. übrige	78.233,77	78.979,61
Instandhaltungen und Reparaturen	2.939,62	1.294,22
Versicherungen	2.592,74	2.629,24
Post- und Telefongebühren	3.069,18	2.504,25
Miet- und Pachtanwendung, Leasing- und Lizenzgebühren	0,00	36,54
Energieverbrauch Verwaltung u. Vertrieb Kfz-Kosten	1.560,70	1.567,53
Büromaterial, Aufwand für Buchhaltung und Lohnverrechnung	17.833,45	15.015,80
Aufwand für Fachliteratur und Zeitungen	741,26	556,03
Werbe- und Repräsentationsaufwand	1.130,72	1.175,79
Buchhaltungs- und Beratungsaufwand	525,00	0,00
weiterverrechnete Leistungen	17.257,65	12.092,75
Stadtgemeinde	23.131,38	26.067,37
Mitgliedsbeiträge	580,00	580,00
Spesen des Geldverkehrs	998,13	982,19
Forderungsausfälle/Wertberichtigungen	0,00	3.327,79
sonstige betriebsbedingte Schadenfälle	0,00	2.383,48
sonstige betriebliche Aufwendungen	5.873,94	8.766,63
8. Zwischensumme aus Z 1 bis 7 (Betriebsergebnis)	95.348,26	81.936,25
9. sonstige Zinsen und ähnliche Erträge	6.807,83	368,13
Zinserträge	6.807,83	368,13
10. Erträge aus dem Abgang von und der Zuschreib. zu Finanzanlagen und Wertpapieren des Umlaufvermögens	745,30	0,00
Zuschreibung zu Finanzanlagen	745,30	0,00

GEWINN- UND VERLUSTRECHNUNG
VOM 1. 1. 2023 BIS 31. 12. 2023

	2023 (EUR)	2022 (EUR)
11. Abschreibungen auf sonst. Finanzanlagen	0,00	3.273,28
Abschreibungen auf sonstige Finanzanlagen	0,00	3.273,28
12. Zwischensumme aus Z 9 bis 11 (Finanzerfolg)	7.553,13	-2.905,15
13. Ergebnis vor Steuern	102.901,39	79.031,10
14. Steuern vom Einkommen und vom Ertrag	22.212,89	19.757,78
Kapitalertragsteuer	1.664,89	69,78
Körperschaftsteuer	20.548,00	19.688,00
15. Ergebnis nach Steuern	80.688,50	59.273,32
16. Bilanzgewinn	80.688,50	59.273,32

ERLÄUTERUNG ZUM JAHRESABSCHLUSS

I. BILANZIERUNGS- UND BEWERTUNGSMETHODEN

A. Allgemeine Grundsätze

Der Jahresabschluss der Bestattungsanstalt wurde unter Beachtung der Grundsätze ordnungsmäßiger Buchführung und der Generalnorm, ein möglichst getreues Bild der Vermögens-, Finanz- und Ertragslage des Unternehmens zu vermitteln, aufgestellt.

B. Anlagevermögen

Erworbene **immaterielle Vermögensgegenstände** werden zu Anschaffungskosten bewertet, vermindert um planmäßige Abschreibungen entsprechend der Nutzungsdauer. Die planmäßigen Abschreibungen werden linear vorgenommen. Als Nutzungsdauer wird ein Zeitraum von 3 bis 5 Jahren zugrunde gelegt.

Das **Sachanlagevermögen** wird zu Anschaffungskosten abzüglich der bisher aufgelaufenen und im Geschäftsjahr planmäßig fortgeführten Abschreibung bewertet. Zur Ermittlung der Abschreibungssätze wird die lineare Abschreibungsmethode gewählt. Beim Sachanlagevermögen wird als Nutzungsdauer ein Zeitraum von 4 bis 25 Jahren zugrunde gelegt.

Die **geringwertigen Vermögensgegenstände** werden im Jahr der Anschaffung zur Gänze aufwandswirksam verrechnet.

Das **Finanzanlagevermögen** ist zu Kurswerten bilanziert.

C. Umlaufvermögen

Roh-, Hilfs- und Betriebsstoffe und **Waren** werden zu Anschaffungskosten unter Beachtung des Niederwertprinzips angesetzt. Die Anschaffungskosten wurden einzeln festgestellt.

Die **Forderungen** werden mit dem Niederwert angesetzt. Falls Risiken hinsichtlich der Einbringlichkeit bestehen, werden Wertberichtigungen gebildet.

D. Rückstellungen

Die **sonstigen Rückstellungen** wurden unter Bedachtnahme auf den Vorsichtsprinzip in der Höhe des voraussichtlichen Anfalles gebildet.

E. Verbindlichkeiten

Verbindlichkeiten sind mit dem Rückzahlungsbetrag unter Bedachtnahme auf den Vorsichtsprinzip bewertet.

II. ERLÄUTERUNGEN ZUR BILANZ

A. AKTIVA

1. Anlagevermögen

Hinsichtlich der Entwicklung der einzelnen Positionen des Anlagevermögens und der Aufgliederung der Jahresabschreibung wird auf den **Anlagenspiegel** verwiesen.

2. Umlaufvermögen

Forderungen

Sämtliche Forderungen haben eine Restlaufzeit von weniger als einem Jahr.

B. PASSIVA

1. Eigenkapital

Das Eigenkapital ergibt sich aus den Verrechnungskonten mit der Gemeinde Feldkirchen und aus dem Jahresergebnis. Stand 31.12.2023: EUR 633.266,51 (Vorjahr: EUR 557.610,99).

2. Subventionen und Zuschüsse

Die Investitionszuschüsse werden entsprechend der Nutzungsdauer der geförderten Wirtschaftsgüter aufgelöst.

3. Verbindlichkeiten

Sowohl die Verbindlichkeiten aus Lieferungen und Leistungen als auch die sonstigen Verbindlichkeiten haben eine Restlaufzeit von weniger als einem Jahr. In den sonstigen Verbindlichkeiten sind EUR 2.550,87 (Vorjahr: EUR 4.446,14) aus Steuern sowie EUR 6.207,36 (Vorjahr: EUR 6.575,68) im Rahmen der sozialen Sicherheit enthalten.

III. ERLÄUTERUNGEN ZUR GEWINN- UND VERLUSTRECHNUNG

Es wird auf die beiliegende Gewinn- und Verlustrechnung verwiesen.

IV. SONSTIGE ANGABEN

1. Personal

Zum Bilanzstichtag waren 3 Arbeiter beschäftigt.
Der durchschnittliche Mitarbeiterstand betrug 4 Personen. Aushilfen werden je nach Bedarf verwendet.

2. Haftungsverhältnisse und Dauerschuldverhältnisse

Es gibt keine weiteren Verbindlichkeiten außer den in der Bilanz ausgewiesenen.
Auch wesentliche Dauerschuldverhältnisse sind nicht vorhanden.

Nr: 272

Name: Stadtgemeinde Feldkirchen

AFA - GESAMT**Bruttoausweis (RLG)**

12.2023



Nr.	Text	Anschaffungskosten 01.01 EUR	Zugänge EUR	Um	Abgänge EUR
110	Homepage	1.298,50	0,00		0,00
120	Software	8.600,00	0,00		0,00
210	Gebäude	180.797,47	0,00		0,00
310	Außenanlagen	17.696,48	0,00		0,00
580	Betriebsausstattung	74.633,32	0,00		0,00
640	Kraftfahrzeuge	142.995,72	1.746,67		0,00
641	Kraftfahrzeuge ig	0,00	101.750,20		0,00
922	Wertpapiere	19.879,54	0,00		0,00
	Summe	445.901,03	103.496,87		0,00

Nr.	Ansch.kosten 31.12 EUR	AfA kumuliert EUR	Zuschreibung EUR	Buchwert neu EUR	Buchwert EUR	AfA laufend EUR
110	1.298,50	1.298,49	0,00	0,01	0,01	0,00
120	8.600,00	8.599,99	0,00	0,01	0,01	0,00
210	180.797,47	141.523,48	0,00	39.273,99	43.399,99	4.725,90
310	17.696,48	17.696,44	0,00	0,04	0,04	0,00
580	74.633,32	65.786,86	0,00	8.846,46	11.886,15	3.041,69
640	144.742,39	143.170,32	0,00	1.572,07	97,07	174,67
641	101.750,20	10.175,02	0,00	91.575,18	6,00	10.175,02
922	19.879,54	3.273,28	745,30	17.351,56	16.606,26	0,00
	Summe	549.397,90	745,30	158.619,32	72.492,43	18.117,28

Dieses Dokument wurde amtssigniert.

Informationen zur Prüfung der elektronischen Signatur und des AFA druck finden Sie
 unter: www.signaturpruefung.gv.at bzw. www.feldkirchen.at