

Stadtgemeinde FELDKIRCHEN IN KÄRNTEN

Bezirk: FELDKIRCHEN

Bundesland: KÄRNTEN



RECHNUNGSABSCHLUSS

für das Haushaltsjahr

2022

Flächenausmaß: 77,50 km²
Gemeindekennziffer:21002
Bevölkerungszahl zum 31.10.2020 gemäß
§ 10 Abs. 7 FAG 2017:14.354

Hebesätze:

Grundsteuer von land- und forstwirtschaftlichen Betrieben:..... 500 %
Grundsteuer von den Grundstücken der
jeweiligen Steuermessbeträge:.....500 %

Inhalt	Seite
Deckblatt.....	1
Inhaltsverzeichnis	3
Textliche Erläuterungen	5
Nachweis der liquiden Mittel (Kassenbestand)	37
Nachweis über nicht kassenwirksame Konten	41
Ergebnishaushalt Gesamt 1. und 2. Ebene (Anlage 1a) – interne Vergütungen enthalten	45
Finanzierungshaushalt Gesamt 1. und 2. Ebene (Anlage 1b) – interne Vergütungen enthalten	49
Ergebnishaushalt Gesamt 1. und 2. Ebene (Anlage 1a) – bereinigt um interne Vergütungen.....	55
Finanzierungshaushalt Gesamt 1. und 2. Ebene (Anlage 1b) – bereinigt um interne Vergütungen	59
Ergebnishaushalt Bereichsbudget 1. und 2. Ebene (Anlage 1a).....	65
Finanzierungshaushalt Bereichsbudget 1. und 2. Ebene (Anlage 1b).....	87
Vermögenshaushalt (Anlage 1c).....	129
Vermögenshaushalt inklusive Bestandskonten und Aufschlüsselung Haushaltsrücklagen (Anlage 1c).....	135
Nettovermögensveränderungsrechnung (Anlage 1d)	143
Ergebnis- und Finanzierungsrechnung Detailnachweis	147
Nachweis der Investitionstätigkeit	331
Nachweis der Investitionstätigkeit und deren Finanzierung	349
Gesamtdarstellung der mehrjährigen investiven Einzelvorhaben	353
Darstellung Ergebnishaushalt § 1 Abs. 2 (Anlage 1e)	363
Darstellung Vermögenshaushalt § 1 Abs. 2 (Anlage 1f)	367
Querschnitt (Anlage 5b)	371
Nachweis über Transferzahlungen (Anlage 6a).....	377
Nachweis über Haushaltsrücklagen und Zahlungsmittelreserven (Anlage 6b).....	385
Einzelnachweis über Finanzschulden und Schuldendienst (Anlage 6c).....	389
Nachweis über hausinterne Vergütungen (Anlage 6f).....	399
Anlagenspiegel nach Ansatz (Gliederung nach MVAG) (Anlage 6g)	403
Anlagenspiegel nach Ansatz (Gliederung nach Ansatz) (Anlage 6g)	413
Anlagenspiegel Einzelkonten Kapitaltransfer (Anlage 6g)	425
Nachweis der Investitionszuschüsse.....	443
Liste der nicht bewerteten Kulturgüter (Anlage 6h).....	461
Nachweis Vermögen mit abgeänderter Nutzungsdauer.....	465
Leasingspiegel (Anlage 6i).....	469

Nachweis über unmittelbare Beteiligungen der Gebietskörperschaft (Anlage 6j)	473
Nachweis über aktive Finanzinstrumente (Anlage 6m)	477
Einzelnachweis über aktive Finanzinstrumente (Anlage 6n)	481
Rückstellungsspiegel (Anlage 6q)	485
Haftungsnachweis (Anlage 6r)	489
Haftungsnachweis mit jährlichen Belastungen (Anlage 6r)	493
Nachweis über gegebene Darlehen	499
Einzelnachweis über die nicht voranschlagswirksame Gebarung gemäß § 12 (Anlage 6t)	503
Personaldaten iSd ÖStp (Anlage 4)	509
Gegenüberstellung der im Stellenplan vorgesehenen und tatsächlich besetzten Stellen	515
Nachweis über Personalaufwand	521
Nachweis Kundenforderungen	527
Nachweis Lieferantenverbindlichkeiten	535
Bestattungsanstalt Feldkirchen – Jahresabschluss 2022	545

Abbildungsverzeichnis

Abbildung 1: Zusammensetzung der Einnahmen	9
Abbildung 2: Auszahlungen des Finanzierungshaushaltes	11
Abbildung 3: Darstellung Ergebnisrechnung	20
Abbildung 4: Darstellung Finanzierungsrechnung	21
Abbildung 5: Zusammensetzung und Entwicklung der Aktiva	26
Abbildung 6: Grafische Darstellung der Kapitalausgleichskonten	28
Abbildung 7: Zusammensetzung und Entwicklung der Passiva	31
Abbildung 8: Gegenüberstellung Vermögen und Finanzschulden	32

Tabellenverzeichnis

Tabelle 1: Übersicht Transferzahlungen an das Land	10
Tabelle 2: Einnahmenüberschreitungen über € 5.000,00	15
Tabelle 3: Ausgabenüberschreitungen über € 5.000,00	16
Tabelle 4: Darstellung über die Auswirkung der Gebührenhaushalte auf die Ergebnis- und Finanzierungsrechnung	22
Tabelle 5: Darstellung der Kapitalausgleichskonten	27
Tabelle 6: Darstellung der Haushaltsrücklagen	29

Textliche Erläuterungen

Textliche Erläuterungen zum Rechnungsabschluss 2022

gemäß § 54 Abs. 3 Kärntner Gemeindehaushaltsgesetz – K-GHG, LGBl. Nr. 80/2019,
zuletzt in der Fassung LGBl. Nr. 66/2020

1. Umsetzung der mit dem Voranschlag 2022 verfolgten Ziele und Strategien

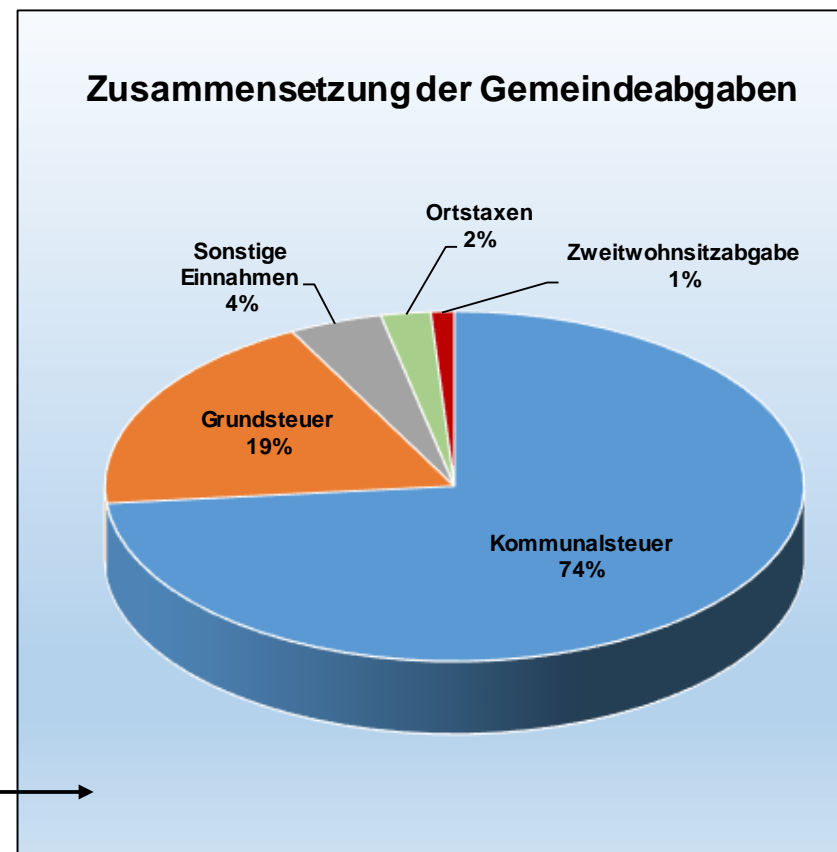
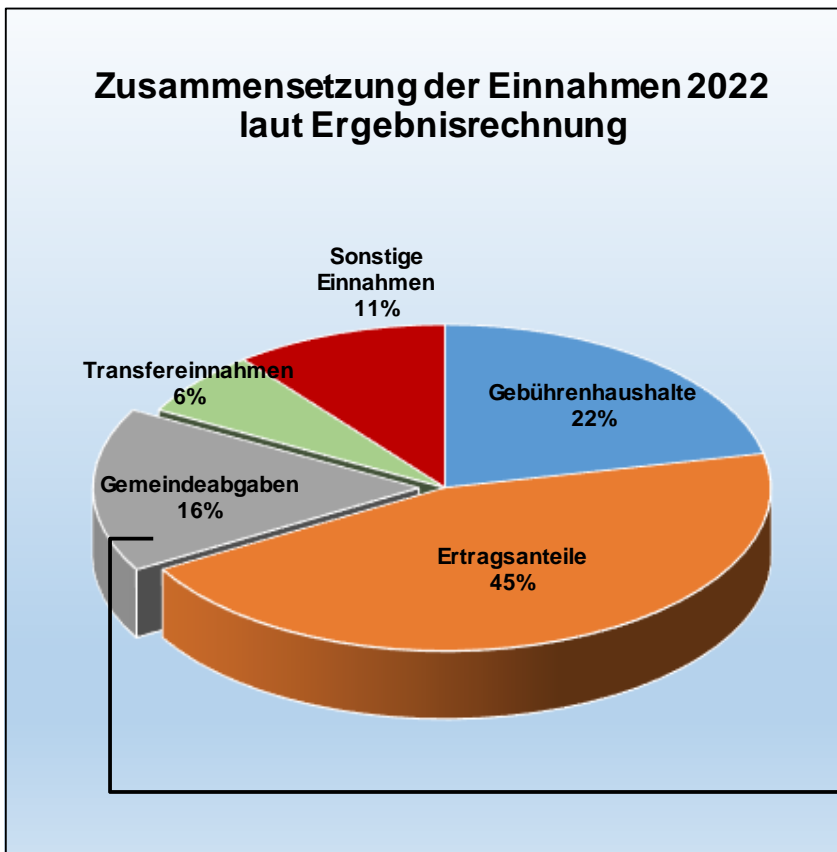
Der Voranschlag 2022 und die zwei Nachtragsvoranschläge der Stadtgemeinde Feldkirchen in Kärnten standen unter keinem guten Stern, da diese jeweils Abgänge aufwiesen. Glücklicherweise entwickelte sich die wichtigste Einnahmequelle der Stadtgemeinde Feldkirchen in Kärnten sehr positiv. Die Ertragsanteile sind im Vergleich zum budgetierten Wert beträchtlich gestiegen. Erfreulicherweise ist auch der veranschlagte Wert bei der Kommunalsteuer übertroffen worden. Dadurch war es möglich, dass der prognostizierte Abgang im Ergebnishaushalt gesenkt werden und im Finanzierungshaushalt sogar ein leichter Überschuss verzeichnet werden konnte. Zudem wurde im Rechnungsjahr 2022 versucht, auf die wesentlichen Prinzipien der Wirtschaftlichkeit, Zweckmäßigkeit und Sparsamkeit Bedacht zu nehmen. Bei den Betrieben mit marktbestimmter Tätigkeit konnten leider nur teilweise positive Ergebnisse erzielt werden.

2. Beschreibung des Haushaltes

Wie bereits eingangs erwähnt, hat sich die Finanzsituation der Stadtgemeinde Feldkirchen in Kärnten auf Grund der Mehreinnahmen bei den Ertragsanteilen und der Kommunalsteuer etwas entspannt. Erfreulicherweise sind die im Budget 2022 geplanten Abgänge nicht in dieser Form eingetreten. So konnte im Finanzierungshaushalt ein zartes Plus erzielt werden und im Ergebnishaushalt konnte der Abgang bedeutend kleiner gehalten werden.

Die Ertragsanteile, welche mit rund 45 % der Gesamteinnahmen die wichtigste Einnahmequelle der Stadtgemeinde Feldkirchen in Kärnten darstellt, sind erfreulicherweise gegenüber dem Vorjahr um rund € 2.080.000,00 gestiegen, sodass die Einnahmen aus den Ertragsanteilen fast € 16,6 Millionen betragen. Die Steigerung bei den Ertragsanteilen ist auf die positive wirtschaftliche Entwicklung zurückzuführen.

Ebenfalls erfreulich festzustellen ist, dass die gemeindeeigenen Abgaben im Vergleich zu 2021 ebenfalls um rund € 230.000,00 gestiegen sind. Dies ist insbesondere auf die sehr gute Entwicklung der Kommunalsteuer zurückzuführen. So konnte mit Einnahmen von rund € 4,4 Millionen aus der Kommunalsteuer ein neuer Höchstwert erzielt werden. Im Vergleich zum Vorjahr bedeutet dies eine Steigerung von rund € 250.000,00. Die übrigen gemeindeeigenen Abgaben wie die Grundsteuer, die Ortstaxe, die Hundeabgabe oder die Zweitwohnsitzabgabe stellen im Wesentlichen eine stabile Größe dar. Abbildung 1 zeigt die Zusammensetzung der Einnahmen der Stadtgemeinde Feldkirchen in Kärnten. Hier ist deutlich ersichtlich, welche Bedeutung die Ertragsanteile für die Stadtgemeinde Feldkirchen in Kärnten haben, da die Einnahmen aus den ausschließlichen Gemeindeabgaben um 29 % geringer sind. Die Einnahmen aus den Gebührenhaushalten (Wirtschaftshof, Wasserversorgung, Abwasserbeseitigung, Müllbeseitigung, Wohngebäude) machen rund ein Fünftel der Gesamteinnahmen des Ergebnishaushaltes aus und übertreffen mit fast € 8 Millionen auch die gemeindeeigenen Abgaben beträchtlich. Wie aus der folgenden Abbildung ersichtlich, bildet die Kommunalsteuer mit einem Anteil von 74 % die weitaus wichtigste Gemeindeabgabe, gefolgt von der Grundsteuer mit 19 %.



Bezeichnung	in %	Einnahmen
Gebührenhaushalte	21,6 %	€ 7.981.337,48
Ertragsanteile	45,0 %	€ 16.597.679,17
Gemeindeabgaben	16,3 %	€ 6.000.260,09
Transfereinnahmen	6,5 %	€ 2.379.181,38
Sonstige Einnahmen	10,6 %	€ 3.914.616,00
Gesamteinnahmen	100,0 %	€ 36.873.074,12

Gemeindeabgaben	in %	Einnahmen
Kommunalsteuer	73,4 %	€ 4.405.547,94
Grundsteuer	18,9 %	€ 1.132.255,33
Sonstige Einnahmen	4,3 %	€ 259.052,52
Ortstaxen	2,3 %	€ 138.146,50
Zweitwohnsitzabgabe	1,1 %	€ 65.257,80
Gesamtsumme	100,0 %	€ 6.000.260,09

Abbildung 1: Zusammensetzung der Einnahmen

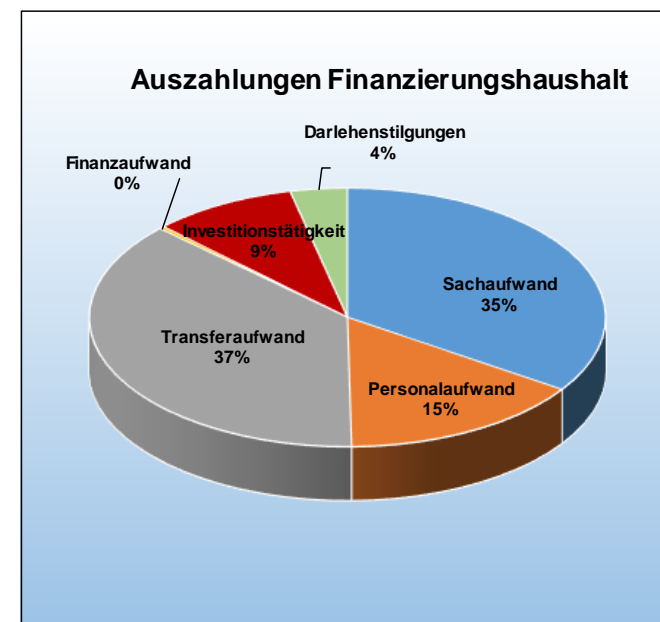
Leider zeigt sich ausgabenseitig ebenfalls eine sehr dynamisch steigende Entwicklung im Bereich der Transferzahlungen. So sind diese im Vergleich zum Vorjahr, wie Tabelle 1 zeigt, wiederum um 6,1 % angestiegen. Seit 2020 betrachtet beträgt die Steigerung sogar 9,2 %. Somit ist die zu leistende Summe in absoluten Zahlen erstmals auf mehr als € 12,2 Millionen angestiegen. Dies entspricht einer Steigerung von rund € 700.000,00 zum Vorjahr. Im Vergleich zum Vorvorjahr beträgt die Steigerung sogar mehr als eine Million Euro.

Ansatz	Zweck	RA 2020	RA 2021	RA 2022	Abweichung
1/0000/75240	Beitrag an den Bürgermeister Pensionsfonds	€ 71.330,00	€ 43.886,67	€ 45.005,83	€ 1.119,16
1/0120/720700	Beitrag an die Verwaltungsgemeinschaft	€ 91.054,02	€ 113.085,48	€ 129.502,52	€ 16.417,04
1/0120/75430	Beitrag an das Gemeindeservicezentrum	€ 13.411,68	€ 13.593,24	€ 14.550,84	€ 957,60
1/0800/75250	Beitrag an den Pensionsfonds	€ 1.307.940,83	€ 1.198.415,84	€ 1.272.397,50	€ 73.981,66
1/0910/75420	Beitrag an die Kärntner Verwaltungsakademie	€ 2.880,00	€ 3.180,00	€ 3.180,00	€ 0,00
1/1630/75120	Beitrag Stützpunktfeuerwehr	€ 1.571,79	€ 1.571,90	€ 3.000,69	€ 1.428,79
1/2100/75130	Beitrag pädagogische Beratungszentren	€ 2.429,16	€ 2.429,28	€ 2.435,64	€ 6,36
1/2100/75220	Schulgemeindeverbandsumlage	€ 631.516,48	€ 633.504,12	€ 698.661,05	€ 65.156,93
1/2100/75410	Beitrag an den Kärntner Schulbaufonds	€ 231.230,88	€ 231.051,96	€ 261.376,08	€ 30.324,12
1/2200/75150	Schulerhaltungsbeitrag für Berufsschulen	€ 193.975,94	€ 200.557,50	€ 177.937,80	-€ 22.619,70
1/2490/75190	Beitrag für die Kindertagesbetreuung	€ 333.543,03	€ 392.105,91	€ 383.117,44	-€ 8.988,47
1/4110/75160	Sozialhilfe	€ 4.748.592,45	€ 4.848.372,14	€ 5.131.310,80	€ 282.938,66
1/5100/75111	Beitrag Sprengelärzte	€ 34.987,36	€ 36.521,05	€ 37.439,96	€ 918,91
1/5300/75114	Rettungsbeitrag	€ 140.460,84	€ 143.471,64	€ 168.066,00	€ 24.594,36
1/5600/75112	Beitrag zum Betriebsabgang der Krankenanstalten	€ 2.297.160,72	€ 2.399.452,92	€ 2.489.807,12	€ 90.354,20
1/6900/75450	Beitrag an den Verkehrsverbund Kärnten	€ 111.595,00	€ 110.191,98	€ 166.375,00	€ 56.183,02
1/9300/75113	Landesumlage	€ 986.421,06	€ 1.158.669,35	€ 1.249.862,40	€ 91.193,05
	Gesamtsumme	€ 11.200.101,24	€ 11.530.060,98	€ 12.234.026,67	€ 703.965,69

Tabelle 1: Übersicht Transferzahlungen an das Land

Im Bereich der Personalkosten konnte im Vergleich zum Budget rund € 60.000,00 eingespart werden, wobei sich die Personalkosten 2022 auf zirka € 5.460.000,00 (ohne die Pensionsfondsbeiträge) belaufen. Für die Dotierung der Abfertigungsversicherung und die Vorsorge für Dienstjubiläen wurden rund € 265.000,00 aufgewendet.

Somit ist festzuhalten, dass die Transferverpflichtungen an das Land und die Personalkosten zusammengerechnet rund € 17,7 Millionen betragen, die für die Stadtgemeinde Feldkirchen in Kärnten 2022 als Fixkosten angefallen sind. Dies umfasst beinahe die Hälfte der Auszahlungen des Finanzierungshaushaltes 2022, der ein Volumen von rund € 35,6 Millionen (siehe Abbildung 2) erreicht hat. So standen für die restlichen Aufgabenbereiche der Stadtgemeinde Feldkirchen in Kärnten nur mehr rund € 17,9 Millionen zur Verfügung. Dabei ist zu beachten, dass in diesen € 17,9 Millionen auch noch rund acht Millionen Euro an Ausgaben den Gebührenhaushalten (Wirtschaftshof, Wasserversorgung, Abwasserbeseitigung, Müllbeseitigung, Wohngebäude) zuzuordnen sind. Diese acht Millionen sind natürlich auch in Abzug zu bringen, da die Gebührenhaushalte in sich kostendeckend geführt werden müssen. Zusammenfassend ist daher festzuhalten, dass sich der Handlungsrahmen für sämtliche anderen Aufgabenbereiche in etwa bei „nur“ rund € 10 Millionen bewegt hat. Mit diesen knapp € 10 Millionen sind sämtliche laufenden Agenden wie die Kinderbetreuung, die Volksschulen, die Fachhochschule, die Musikschule, die Feuerwehren, die Gemeindestraßen, die Schneeräumung, die öffentliche Beleuchtung, die Sportanlagen etc. zu bedienen.



Finanzierungshaushalt		
Bezeichnung	Auszahlungen	in %
Sachaufwand	€ 12.256.359,60	34,42 %
Personalaufwand	€ 5.459.064,56	15,33 %
Transferaufwand	€ 13.283.359,80	37,30 %
Finanzaufwand	€ 114.954,66	0,32 %
Investitionstätigkeit	€ 3.227.158,60	9,06 %
Darlehenstilgungen	€ 1.271.811,45	3,57 %
Gesamtsumme	€ 35.612.708,67	100,00 %

Abbildung 2: Auszahlungen des Finanzierungshaushaltes

Alleine diese grobe Skizzierung der Haushaltssituation zeigt klar, dass es de facto keinen Handlungsspielraum für etwaige größere Investitionen gibt, welche bereits anstehen bzw. noch unweigerlich kommen werden.

Im Vergleich zum Voranschlag 2022 konnten glücklicherweise die budgetierten Zahlen, sowohl hinsichtlich des Ergebnis-, als auch des Finanzierungsvoranschlages, verbessert werden. So ist das Minus in der Ergebnisrechnung um € 945.585,10 geringer ausgefallen als im Budget vorgesehen. Der Finanzierungsvoranschlag weist, ohne Berücksichtigung der Gebührenhaushalte, sogar einen positiven Saldo 5 in der Höhe von € 501.142,61 aus. Im Vergleich dazu war im Voranschlag ein Minus von rund € 3,5 Millionen vorgesehen (siehe Tabelle 4). Wie diese Zahlen zu interpretieren sind ist unter Punkt 3.5 nachzulesen.

Dies ist einerseits darauf zurückzuführen, dass, wie bereits erwähnt, sich die Einnahmensituation bei den Ertragsanteilen und der Kommunalsteuer deutlich besser dargestellt hat, als erwartet werden konnte. Zum anderen ist dies auch damit begründbar, dass mit einigen größeren investiven Projekten noch nicht begonnen wurde bzw. dass diese teilweise noch nicht vollständig abgeschlossen sind und somit bis dato weniger an Auszahlungen geleistet wurden. Außerdem wurden einige größere, im Budget vorgesehene Maßnahmen „noch“ nicht umgesetzt (zB Slow Trail Maltschach).

2.1. Wesentliche betragsmäßige Abweichungen zum Voranschlag im Allgemeinen

In den nachfolgenden Tabellen 2 und 3 sind die Einnahmen- und Ausgabenüberschreitungen aufgelistet, welche eine Abweichung von mehr als € 5.000,00 gegenüber dem Voranschlag 2022 aufweisen. Die Einnahmen- und Ausgabenunterschreitungen sind in diesen Tabellen nicht enthalten, da sämtliche Abweichungen ohnehin im Detailnachweis zur Ergebnis- und Finanzierungsrechnung extra ausgewiesen sind.

Einnahmenseitig konnten erfreulicherweise bei den gemeindeeigenen Abgaben die Voranschlagsbeträge teilweise übertroffen werden. Alleine die Kommunalsteuer ist um rund € 190.000,00 höher ausgefallen als veranschlagt. Auch bei den Ertragsanteilen konnten fast € 1,4 Millionen mehr vereinnahmt werden als geplant. In den Gebührenhaushalten Betriebe der Wasserversorgung, Betriebe der Abwasserbeseitigung und Betriebe der Abfallwirtschaft gab es speziell bei den Gebühren höhere Einnahmen als erwartet. Die Friedhofsgebühren sind auch um rund € 40.000,00 höher ausgefallen als geplant. Im Bereich der Gemeindestraßen konnten durch Förderungen von Bund und Land Mehreinnahmen erzielt werden. Bei der Volksschule Feldkirchen gab es höher Einnahmen von rund € 60.000,00 bei der Bundes- und Landesförderung für die Ganztagesbetreuung. Bei den nicht veranschlagten Einnahmen bei der Volksschule Radweg in Höhe von € 248.000,00 handelt es sich um die angesparte Kautions für den Rückkauf des Turnsaalzubaus, welcher über Leasing finanziert wurde. Hier findet sich die Ausgabenüberschreitung in gleicher Höhe bei den Ausgaben.

Ausgabenseitig gab es im Bereich der Personalkosten bei einigen Konten Überschreitungen, die jedoch teilweise eine gegenseitige Deckung aufweisen. Im Bereich des Wahlamtes gab es bei den Mehrleistungsvergütungen und Portokosten Überschreitungen bedingt durch die stattgefundene Bundespräsidentenwahl. Bei der Überschreitung im Finanzierungshaushalt

der Freiwilligen Feuerwehr Feldkirchen handelt es sich um Rechnungen die 2021 eingebucht wurden, jedoch erst 2022 bezahlt wurden. Bei der Schulgemeindevbandsumlage gab es eine Nachverrechnung in der Höhe von € 13.000,00. Wie bereits bei den Einnahmen erwähnt, handelt es sich bei der Überziehung von € 248.000,00 bei der Volksschule Radweg um den Rückkauf des Turnsaalzubaus. Die Überziehungen bei den Wirtschaftshofleistungen sind damit zu begründen, dass zum Zeitpunkt der Budgeterstellung nicht genau abschätzbar ist, in welchem Ausmaß Wirtschaftshofleistungen in den einzelnen Bereichen anfallen werden. Dies ist insbesondere im Bereich der Straßenreinigung eindeutig ersichtlich, wo die Überschreitung fast € 80.000,00 beträgt, da im Vorfeld der Aufwand für die Schneeräumung nicht abschätzbar ist. Ähnliches gilt hinsichtlich der Überschreitungen bei den internen Leistungsverrechnungen. Bei der Abweichung im Fremdenverkehr handelt es sich um die Weiterleitung der Ortstaxen und der pauschalierten Ortstaxen in der Größenordnung von 45 % an die Tourismusregion. Beim Betrieb der Abwasserbeseitigung sind sowohl die Kostenbeiträge für Kanalgebühren Niederschlagswässer, als auch die Kostenbeiträge für Anschlussbeiträge überschritten. Diese gleichen sich durch die Mehreinnahmen aber wieder aus, da diese eins zu eins an den Wasserverband Ossiacher See weitergeleitet werden. Die Überziehungen bei der Abfallwirtschaft sind mit einer gegenseitigen Deckungsfähigkeit ausgestattet. Die Überschreitung im Ergebnishaushalt von fast € 565.000,00 unter dem Ansatz Wertpapiere, ist auf den Kursverlust des Erste Bond Euro Mündelrent Fonds zurückzuführen. Die Landesumlage ist ebenfalls um fast € 22.000,00 höher ausgefallen, begründet dadurch, dass sich die Ertragsanteile erfreulicherweise besser entwickelt haben und somit auch die Landesumlage höher ausfällt.

	Ansatz	Bezeichnung	Ergebnisrechnung			Finanzierungsrechnung		
			RA 2022	VA 2022	Abweichung	RA 2022	VA 2022	Abweichung
EINNAHMEN	2/015100/816400	Mitteilungsblatt - Kostenersätze für sonstige Leistungen	15.608,88	13.000	-2.608,88	21.303,58	13.000	-8.303,58
	2/211200/861000	Volksschule Feldkirchen (Schulzentrum) - Laufende Transferzahlungen von Ländern und Landesfonds	177.340,60	117.000	-60.340,60	177.340,60	117.000	-60.340,60
	2/211300/861000	Volksschule St. Ulrich - Laufende Transferzahlungen von Ländern und Landesfonds	26.000,00	19.000	-7.000,00	26.000,00	19.000	-7.000,00
	2/211600/829000	Volksschule Radweg - Sonstige Einnahmen	248.000,00	0	-248.000,00	248.000,00	0	-248.000,00
	2/280000/811100	FH Kärnten - Gesundheit & Soziales - Einnahmen aus Untervermietung und Unterverpachtung von Mietsachen	394.501,26	386.500	-8.001,26	394.501,26	386.500	-8.001,26
	2/320000/804000	Musikschule - Veräußerungen von Amts-, Betriebs- und Geschäftsausstattung	6.000,00	0	-6.000,00	6.000,00	0	-6.000,00
	2/380500/810409	Begegnungszentrum Feldkirchen - Kostenersätze interne Leistungsverrechnung - Sachkosten	38.040,00	7.500	-30.540,00	38.040,00	7.500	-30.540,00
	2/612000/300000	Gemeindestraßen - Kapitaltransfer von Bund, Bundesfonds und Bundeskammern			0,00	99.300,00		-99.300,00
	2/612000/811000	Gemeindestraßen - Einnahmen aus Vermietung und Verpachtung	23.624,80	17.400	-6.224,80	22.504,78	17.400	-5.104,78
	2/612000/860000	Gemeindestraßen - Transfer von Bund, Bundesfonds und Bundeskammern	103.048,38	0	-103.048,38	103.048,38	0	-103.048,38
	2/612000/861020	Gemeindestraßen - Laufende Transferzahlen von Ländern und Landesfonds (Modell Kärnten)	60.378,00	45.000	-15.378,00	60.378,00	45.000	-15.378,00
	2/621000/816400	Förderung der Abwasserbeseitigung - Kostenersätze für sonstige Leistungen (Verwaltungskostenbeitrag)	164.966,76	154.800	-10.166,76	164.966,76	154.800	-10.166,76
	2/815010/301000	Kinderspielplätze - Kapitaltransfer von Ländern, Landesfonds und Landeskammern			0,00	18.900,00		-18.900,00
	2/817000/852000	Friedhof Feldkirchen - Friedhofsgebühren	143.370,04	105.000	-38.370,04	149.107,59	105.000	-44.107,59
	2/820000/301000	Wirtschaftshof - Kapitaltransfer von Ländern, Landesfonds und Landeskammern			0,00	8.160,00		-8.160,00
	2/820000/861000	Wirtschaftshof - Laufende Transferzahlungen von Ländern und Landesfonds	12.850,97	1.700	-11.150,97	9.411,45	1.700	-7.711,45
	2/850000/307000	Betriebe der Wasserversorgung - Kapitaltransfer von privaten Haushalten und privaten Organisationen ohne Erwerbszweck und andere			0,00	184.199,53	170.000	-14.199,53
	2/850000/808010	Betriebe der Wasserversorgung - Veräußerung von Handelswaren	8.455,16	1.500	-6.955,16	8.455,16	1.500	-6.955,16
	2/850000/852000	Betriebe der Wasserversorgung - Benützungsgebühr	2.288.866,46	2.230.000	-58.866,46	1.908.253,05	2.230.000	321.746,95
	2/850000/861000	Betriebe der Wasserversorgung - Laufende Transferzahlungen von Ländern und Landesfonds	10.322,95	4.200	-6.122,95	8.655,07	4.200	-4.455,07
2/851000/852010	Betriebe der Abwasserbeseitigung - Kanalbenützungsgebühren Niederschlagswasser	85.192,04	80.000	-5.192,04	76.352,26	80.000	3.647,74	
2/851000/852100	Betriebe der Abwasserbeseitigung - Benützungsgebühr	1.131.605,36	1.080.000	-51.605,36	781.364,13	1.080.000	298.635,87	
2/852000/852100	Betriebe der Abfallwirtschaft - Benützungsgebühr	580.218,39	570.000	-10.218,39	579.186,66	570.000	-9.186,66	
2/852000/852200	Betriebe der Abfallwirtschaft - Bereitstellungsgebühr	358.036,49	350.000	-8.036,49	358.097,27	350.000	-8.097,27	
2/852000/865000	Betriebe der Abfallwirtschaft - Laufende Transferzahlungen von Unternehmungen	170.436,42	136.200	-34.236,42	116.285,13	136.200	19.914,87	
2/920000/833000	Ausschließliche Gemeindeabgaben - Kommunalsteuer	4.405.547,94	4.215.000	-190.547,94	4.389.098,09	4.215.000	-174.098,09	
2/920000/834200	Ausschließliche Gemeindeabgaben - Pauschalierete Ortstaxen	37.606,00	21.000	-16.606,00	37.342,05	21.000	-16.342,05	
2/920000/856000	Ausschließliche Gemeindeabgaben - Verwaltungsabgaben	71.397,52	55.700	-15.697,52	71.235,02	55.700	-15.535,02	
2/925000/859000	Ertragsanteile an gemeinschaftlichen Bundesabgaben - Ertragsanteile	16.597.679,17	15.204.600	-1.393.079,17	16.597.679,17	15.204.600	-1.393.079,17	
2/941000/860300	Sonstige Finanzzuweisungen nach dem FAG - Finanzzuweisung gemäß § 23 FAG	36.807,00	15.200	-21.607,00	36.807,00	15.200	-21.607,00	
2/945000/860400	Sonstige Zuschüsse des Bundes - Transfer von Bund, Bundesfonds und Bundeskammern - Zuschuss Bundespflegefonds	552.464,40	521.700	-30.764,40	542.509,56	521.700	-20.809,56	

Tabelle 2: Einnahmenüberschreitungen über € 5.000,00

	Ansatz	Bezeichnung	Ergebnisrechnung			Finanzierungsrechnung		
			RA 2022	VA 2022	Abweichung	RA 2022	VA 2022	Abweichung
AUSGABEN	1/010000/520000	Zentralamt - Geldbezüge der ganzjährig beschäftigten Angestellten	86.723,84	63.400	-23.323,84	86.723,84	63.400	-23.323,84
	1/016000/618100	Elektronische Datenverarbeitung - Instandhaltung u. Wartung EDV (Hardware/Software)	79.384,49	73.500	-5.884,49	72.120,83	73.500	1.379,17
	1/024000/565000	Wahlamt - Mehrleistungsvergütungen	8.122,75	2.000	-6.122,75	8.122,75	2.000	-6.122,75
	1/024000/630000	Wahlamt - Postdienste	10.561,10	5.500	-5.061,10	10.561,10	5.500	-5.061,10
	1/029000/720109	Amtsgebäude - Kostenbeitrag Wirtschaftshof Arbeiter	26.555,92	19.000	-7.555,92	26.555,92	19.000	-7.555,92
	1/030000/510000	Bauamt - Geldbezüge der Vertragsbediensteten der Verwaltung	205.219,58	199.800	-5.419,58	205.219,58	199.800	-5.419,58
	1/163000/010000	Freiwillige Feuerwehr Feldkirchen - Gebäude				129.570,21	78.300	-51.270,21
	1/163000/020000	Freiwillige Feuerwehr Feldkirchen - Maschinen und maschinelle Anlagen				35.901,35	0	-35.901,35
	1/210000/752200	Allgemein bildende Pflichtschulen - Umlage Schulgemeinerverband	698.661,05	685.100	-13.561,05	685.057,76	685.100	42,24
	1/211200/522000	Volksschule Feldkirchen (Schulzentrum) - Geldbezüge der nicht ganzjährig beschäftigten Angestellten	9.072,31	1.700	-7.372,31	9.072,31	1.700	-7.372,31
	1/211400/728020	Volksschule St. Martin - Entgelte für sonstige Leistungen (Abgangsdeckung)	22.860,20	16.000	-6.860,20	22.860,20	16.000	-6.860,20
	1/211600/010000	Volksschule Radweg - Gebäude und Bauten				310.000,00	62.000	-248.000,00
	1/263000/600300	Sporthalle Feldkirchen - Fernwärme	26.931,20	20.000	-6.931,20	26.931,20	20.000	-6.931,20
	1/263200/720409	Turnhalle Schulhausgasse - Interne Leistungsverrechnung - Sachkosten	7.608,00	1.500	-6.108,00	7.608,00	1.500	-6.108,00
	1/512000/720409	Sonstige Medizinische Beratung und Betreuung - Interne Leistungsverrechnung - Sachkosten	7.608,00	1.500	-6.108,00	7.608,00	1.500	-6.108,00
	1/612000/720109	Gemeindestraßen - Kostenbeitrag Wirtschaftshof Arbeiter	415.964,77	380.000	-35.964,77	415.964,77	380.000	-35.964,77
	1/770000/757000	Einrichtung zur Förderung des Fremdenverkehrs - Laufende Transferzahlungen an private Organisationen ohne Erwerbszweck	46.074,83	124.500	78.425,17	138.661,55	124.500	-14.161,55
	1/771000/728040	Maßnahmen zur Förderung des Fremdenverkehrs - Entgelte für sonstige Leistungen	9.004,43	3.000	-6.004,43	9.004,43	3.000	-6.004,43
	1/782010/757000	Regionalmanagement und EU - Laufende Transferzahlungen an private Organisationen ohne Erwerbszweck	197.853,47	192.700	-5.153,47	110.355,50	192.700	82.344,50
	1/814000/720109	Straßenreinigung/Schneeräumung - Kostenbeitrag Wirtschaftshof Arbeiter	443.326,12	388.000	-55.326,12	443.326,12	388.000	-55.326,12
	1/814000/720209	Straßenreinigung/Schneeräumung - Kostenbeitrag Wirtschaftshof Maschinen	148.995,80	125.000	-23.995,80	148.995,80	125.000	-23.995,80
	1/820000/523000	Wirtschaftshof - Geldbezüge der nicht ganzjährig beschäftigten Arbeiter	181.847,19	160.600	-21.247,19	181.847,19	160.600	-21.247,19
	1/820000/582000	Wirtschaftshof - Sonstige Dienstgeberbeiträge zur sozialen Sicherheit	244.604,07	237.900	-6.704,07	244.604,07	237.900	-6.704,07
	1/831100/720109	Freibad Flatschach - Kostenbeitrag Wirtschaftshof Arbeiter	37.478,25	28.000	-9.478,25	37.478,25	28.000	-9.478,25
	1/850000/413000	Betriebe der Wasserversorgung - Handelswaren	96.697,18	65.000	-31.697,18	96.697,18	65.000	-31.697,18
	1/850000/523000	Betriebe der Wasserversorgung - Geldbezüge der nicht ganzjährig beschäftigten Arbeiter	61.417,08	51.800	-9.617,08	61.417,08	51.800	-9.617,08
1/850000/720309	Betriebe der Wasserversorgung - Interne Leistungsverrechnung - Personalkosten	74.490,04	43.900	-30.590,04	74.490,04	43.900	-30.590,04	
1/851000/720010	Betriebe der Abwasserbeseitigung - Kostenbeiträge/-ersätze für Leistungen (Kanalgebühren Niederschlagswasser)	85.192,04	80.000	-5.192,04	84.385,43	80.000	-4.385,43	
1/851000/720020	Betriebe der Abwasserbeseitigung - Kostenbeiträge/-ersätze für Leistungen (Anschlussbeiträge)	184.820,37	190.000	5.179,63	210.087,07	190.000	-20.087,07	
1/852000/042100	Betriebe der Abfallwirtschaft - Betriebsausstattung				125.870,00	120.000	-5.870,00	
1/852000/728020	Betriebe der Abfallwirtschaft - Entgelte für sonstige Leistungen (20% Vorsteuer)	23.862,61	2.800	-21.062,61	23.862,61	2.800	-21.062,61	
1/913000/682000	Wertpapiere (ERSTE BD EURO MÜNDELRENT) - Wertberichtigungen zu Finanzinstrumenten	564.331,79	0	-564.331,79				
1/930000/751130	Landesumlage - Landesumlage	1.249.862,40	1.228.600	-21.262,40	1.249.862,40	1.228.600	-21.262,40	

Tabelle 3: Ausgabenüberschreitungen über € 5.000,00

2.2. Abschlussstand wesentlicher Maßnahmen im Besonderen

Die Finanzierungsrechnung für 2022 zeigt, dass im Bereich der investiven Einzelvorhaben Auszahlungen in der Höhe von € 1.613.332,04 und Einzahlungen in der Höhe von € 147.100,00 erfolgt sind. Im Vergleich zum Voranschlag wurden damit um fast € 1,9 Millionen weniger investiert als geplant. Daraus resultierend ergibt sich, dass etliche Projekte noch im Jahr 2023 weitergeführt und abgeschlossen werden müssen bzw. erst im Jahr 2023 gestartet werden.

Beim investiven Einzelvorhaben „Rathausumbau“, wurden im Jahr 2022 die restlichen Rechnungen für die Durchführung der Planung beglichen.

Beim Projekt „Radwegenetz Feldkirchen“ wurden im Jahr 2022 Rechnungen für die Kollaudierung und Wegvermessung für den Radweg von Feldkirchen nach Haiden in der Höhe von € 2.562,64 zur Auszahlung gebracht.

Mit dem Projekt „Sanierung Gemeindestraßen“ wurde im Jahr 2022 begonnen. Dieses Projekt ist mit einem Investitionsvolumen von € 1,5 Millionen veranschlagt. Bis dato wurden jedoch erst Auszahlungen in der Größenordnung von € 234.847,62 getätigt. Der Zuschuss des Kommunalen Investitionsprogramms 2020 in der Höhe von € 750.000,00 ist der Stadtgemeinde Feldkirchen in Kärnten bereits im Jahr 2021 zugeflossen.

Es ist geplant das investive Einzelvorhaben „Generalsanierung Sportzentrum“ im Jahr 2023 zu starten. Hier waren für 2022 vorerst € 100.000,00 für die Planung vorgesehen, wobei € 8.064,00 ausgegeben wurden.

Zudem wurde das Versteigerungsgelände Laboisen in der Höhe von € 305.148,16 erworben. Die vorgesehene Entnahme aus dem Erste Bond Euro Mündelrent Fonds wurde nicht durchgeführt. Dieses Vorhaben wird mit Mittel aus dem Geldfluss der operativen Gebarung finanziert.

Das größte investive Einzelvorhaben 2022 war das Projekt „Wasserleitungsbau 2021 – 2023: BA 12.1 und BA 13.2“. Dieses wird 2023 abgeschlossen. Der Investitions- und Finanzierungsplan sieht Gesamtkosten von € 1,4 Millionen vor. Im Haushaltsjahr 2022 wurden € 1.053.270,42 verbaut.

Des Weiteren wurden im Haushaltsjahr 2022 für sonstige Investitionen Auszahlungen in der Größenordnung von € 1.417.688,25 getätigt. Demgegenüber stehen Einzahlungen in der Höhe von € 1.027.313,12.

Weiterführende Informationen zu den investiven Maßnahmen sind im Detail dem Nachweis der Investitionstätigkeit und der Gesamtdarstellung der mehrjährigen investiven Einzelvorhaben zu entnehmen.

3. Ergebnis-, Finanzierungs- und Vermögensrechnung

3.1. Summe der Erträge und Aufwendungen

Erträge	€.. 36.873.074,12
Aufwendungen.....	€.. 36.546.772,72
Entnahmen von Haushaltsrücklagen.....	€..... 297.764,52
Zuweisung an Haushaltsrücklagen	€..... 1.172.880,52
Nettoergebnis nach Haushaltsrücklagen	€ -548.814,90

3.2. Summe der Einzahlungen und Auszahlungen (voranschlagswirksam)

Einzahlungen	€.. 36.113.851,28
Auszahlungen	€.. 35.612.708,67
Geldfluss aus der voranschlagswirksamen Gebarung.....	€ 501.142,61

3.3. Summe der Einzahlungen und Auszahlungen (nicht voranschlagswirksam)

Einzahlungen	€.. 12.055.957,28
Auszahlungen	€.. 11.550.359,33
Geldfluss aus der nicht voranschlagswirksamen Gebarung.€.....	505.597,95

3.4. Veränderung an liquiden Mitteln

Anfangsbestand liquide Mittel.....	€..... 5.356.464,98
Endbestand liquide Mittel	€..... 6.363.205,54
davon Zahlungsmittelreserven	€..... 838.306,77

3.5. Analyse des Ergebnis- und Finanzierungshaushaltes

Im Vergleich zum Budget 2022 konnten sowohl der Ergebnishaushalt als auch der Finanzierungshaushalt positiver abgeschlossen werden als geplant. So konnte der prognostizierte Abgang des Saldo 0 in der Ergebnisrechnung von € 1.494.400,00 auf € 548.814,90 verringert werden. In der Finanzierungsrechnung ist der Saldo 5 mit € 501.142,61 positiv ausgefallen, obwohl im Voranschlag für 2022 ein Minus von € 3.501.700,00 vorgesehen war. (siehe Tabelle 4). Dies ist Großteils, wie bereits erläutert, auf die noch nicht vollständig umgesetzten investiven Maßnahmen und auf die Einnahmesteigerung bei der Kommunalsteuer und den Ertragsanteilen zurückzuführen.

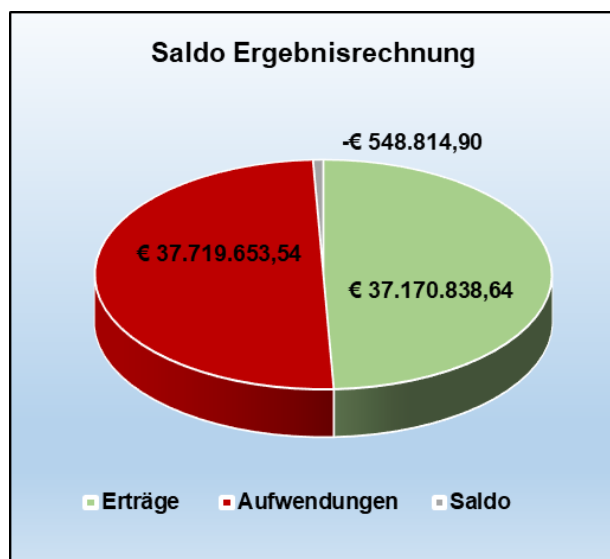


Abbildung 3: Darstellung Ergebnisrechnung

Wie Abbildung 3 zeigt, weist der Ergebnishaushalt der Stadtgemeinde Feldkirchen in Kärnten ein Minus in der Höhe von € 548.814,90 aus.

In diesem Minus nicht enthalten sind die Gebührenhaushalte. Rechnet man diese heraus erhöht sich das Minus im Ergebnishaushalt auf € 974.530,47.

Im Ergebnishaushalt schlägt sich die Abschreibung für Sachanlagen am stärksten zu Buche. Diese betrug 2022 € 4.187.518,78, die Auflösung aus Investitionszuschüssen betrug € 1.140.872,65, sodass schlussendlich der Ergebnishaushalt hier mit € 3.046.646,13 belastet wurde. Die größte Abschreibungsposition, bereinigt um die Investitionszuschüsse, sind dabei die Gemeindestraßen mit rund € 1,6 Millionen. Außerdem wird der Ergebnishaushalt durch die Abwertung des Erste Bond Euro Mündelrent Fonds in der Höhe von rund € 560.000,00 und der Abwertung der Beteiligung an der Feldkirchner Infrastrukturgesellschaft mbH in der Höhe von rund € 335.000,00 zusätzlich belastet. Des Weiteren wurden

Zuweisungen an Haushaltsrücklagen in Höhe von € 1.172.880,82 getätigt, die das Ergebnis im Ergebnishaushalt ebenfalls schmälern.

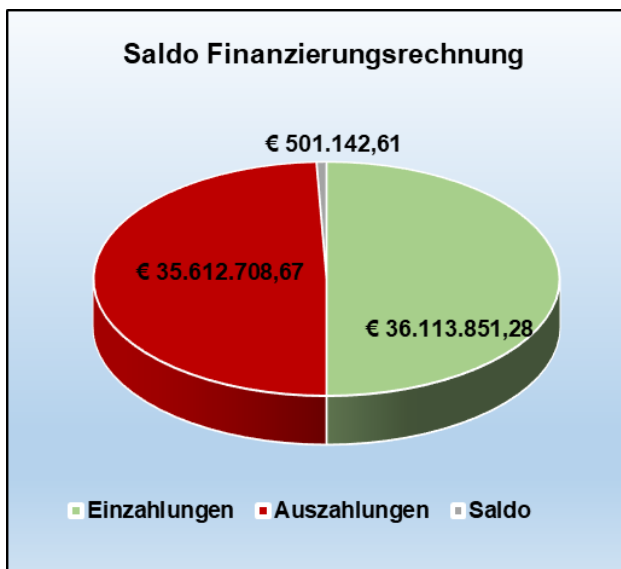


Abbildung 4: Darstellung Finanzierungsrechnung

Abbildung 4 zeigt, dass sich der Finanzierungshaushalt der Stadtgemeinde Feldkirchen in Kärnten mit € 501.142,61 im Plus befindet.

Durch die Herausrechnung der Gebührenhaushalte und der kostendeckend geführten Ansätze erhöht sich dieses Plus auf über € 2,2 Millionen. Auffällig ist das Minus von € 1.271.120,79 im Gebührenhaushalt Wasserversorgung. Dies ist zum einen darauf zurückzuführen, dass ein Darlehen für den Wasserleitungsbau bereits 2021 vollständig aufgenommen wurde, jedoch ein Großteil der Zahlungen erst 2022 getätigt wurden. Zum Anderen ist es darauf zurückzuführen, dass die 4. Quartalszahlung für die Wasser- und Kanalgebühren, welche am 31.12. fällig sind, erst am 02.01.2023 dem Bankkonto gutgeschrieben wurden, da der 31.12. auf einen Samstag gefallen ist.

Der Finanzierungshaushalt hat sich im Vergleich zum Budget deshalb besser entwickelt als erwartet, weil wie bereits mehrmals erwähnt, die Einnahmen aus den Ertragsanteilen und der Kommunalsteuer höher ausgefallen sind als erhofft. Zudem ist mit einigen größeren investiven Einzelvorhaben noch nicht begonnen worden.

Tabelle 4 auf der nächsten Seite zeigt, wie die Gebührenhaushalte die Zahlen der Ergebnis- und Finanzierungsrechnung beeinflussen. Außerdem ist aus der Tabelle die Entwicklung der Gebührenhaushalte im Jahr 2022 ablesbar.

Ergebnisvoranschlag				Finanzierungsvoranschlag				
	RA 2022	VA 2022	RA - VA		RA 2022	VA 2022	RA - VA	
Erträge	36.873.074,12	35.813.100	1.059.974,12	Einzahlungen	36.113.851,28	36.563.400	-449.548,72	
Aufwendungen	36.546.772,72	37.937.500	-1.390.727,28	Auszahlungen	35.612.708,67	40.065.100	-4.452.391,33	
Entnahmen von Haushaltsrücklagen	297.764,52	630.000	-332.235,48					
Zuweisungen an Haushaltsrücklagen	1.172.880,82	0	1.172.880,82					
Nettoergebnis nach Haushaltsrücklagen	-548.814,90	-1.494.400	945.585,10	Geldfluss aus der voranschlagsw. Gebarung	501.142,61	-3.501.700	4.002.842,61	
Gebührenhaushalt bzw. kostendeckende Ansätze	Ergebnisvoranschlag			Finanzierungsvoranschlag				
		RA 2022	VA 2022	RA - VA		RA 2022	VA 2022	RA - VA
Wirtschaftshof 820000	Erträge	2.034.367,68	2.107.800	-73.432,32	Einzahlungen	2.000.379,91	2.107.400	-107.020,09
	Aufwendungen	2.132.410,00	2.134.800	-2.390,00	Auszahlungen	2.085.299,49	2.163.800	-78.500,51
	Saldo 0	-98.042,32	-27.000	-71.042,32	Saldo 5	-84.919,58	-56.400	-28.519,58
Betriebe der Wasserversorgung 850000, 850940	Erträge	3.088.813,71	3.023.300	65.513,71	Einzahlungen	2.402.871,09	2.728.700	-325.828,91
	Aufwendungen	2.549.960,75	2.638.600	-88.639,25	Auszahlungen	3.673.991,88	3.870.600	-196.608,12
	Saldo 0	538.852,96	384.700	154.152,96	Saldo 5	-1.271.120,79	-1.141.900	-129.220,79
Betriebe der Abwasserbeseitigung 851000	Erträge	2.129.315,35	2.230.000	-100.684,65	Einzahlungen	1.776.493,84	2.230.000	-453.506,16
	Aufwendungen	2.129.315,35	2.230.000	-100.684,65	Auszahlungen	2.144.618,69	2.230.000	-85.381,31
	Saldo 0	0,00	0	0,00	Saldo 5	-368.124,85	0	-368.124,85
Betriebe der Abwasserbeseitigung (Oberflächenentwässerung St. Martin) 851100	Erträge	15.489,14	17.500	-2.010,86	Einzahlungen	16.583,40	19.200	-2.616,60
	Aufwendungen	26.628,28	26.800	-171,72	Auszahlungen	17.918,14	18.100	-181,86
	Saldo 0	-11.139,14	-9.300	-1.839,14	Saldo 5	-1.334,74	1.100	-2.434,74
Betriebe der Abfallwirtschaft 852000	Erträge	1.169.061,41	1.115.400	53.661,41	Einzahlungen	1.110.576,80	1.112.000	-1.423,20
	Aufwendungen	1.169.061,41	1.038.700	130.361,41	Auszahlungen	1.099.787,69	1.123.800	-24.012,31
	Saldo 0	0,00	76.700	-76.700,00	Saldo 5	10.789,11	-11.800	22.589,11
Betriebe der Wohngebäude 853000	Erträge	617,72	700	-82,28	Einzahlungen	617,72	700	-82,28
	Aufwendungen	4.573,65	4.600	-26,35	Auszahlungen	1.750,81	1.800	-49,19
	Saldo 0	-3.955,93	-3.900	-55,93	Saldo 5	-1.133,09	-1.100	-33,09
Ergebnis- und Finanzierungsrechnung nach Bereinigung um die Gebührenhaushalte	-974.530,47	-1.915.600	941.069,53		2.216.986,55	-2.291.600	4.508.586,55	

Tabelle 4: Darstellung der Auswirkungen der Gebührenhaushalte auf den Ergebnis- und Finanzierungshaushalt

3.6. Vermögensrechnung

Summe AKTIVA.....	€.....	99.647.510,75
Summe PASSIVA.....	€.....	99.647.510,75
Nettovermögen (Ausgleichsposten)	€.....	310.420,45

3.7. Analyse des Vermögenshaushaltes

Wie bereits aus der obigen Darstellung ersichtlich beträgt die Bilanzsumme per 31.12.2022 € 99.647.510,75. Das ist eine Veränderung gegenüber dem Vorjahr von -€ 385.317,30.

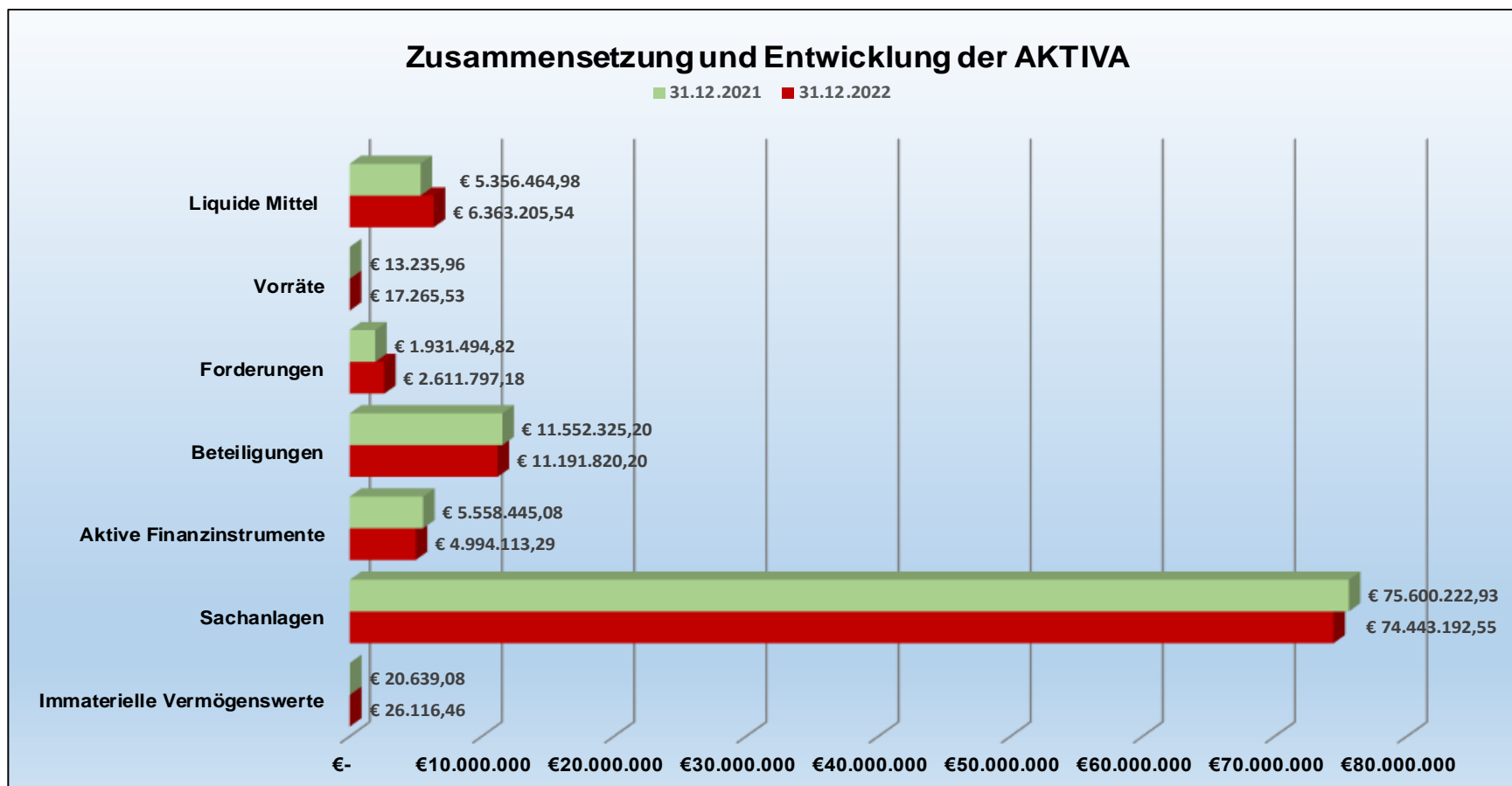
Beleuchtung der AKTIVA:

- Die immateriellen Vermögenswerte belaufen sich per 31.12.2022 auf € 26.116,46 und sind im Vergleich zu 2021 um € 5.477,38 gestiegen.
- Das Sachanlagevermögen beträgt € 74.443.192,55 und ist mit 74,7 % die größte Position der Aktiva. Dabei entfallen auf die Positionen Grundstücke, Grundstückseinrichtungen und Infrastruktur € 44.269.167,38, auf Wasser- und Abwasserbauten und –anlagen € 22.472.606,85, auf Gebäude und Bauten € 3.109.753,40, auf Technische Anlagen, Fahrzeuge und Maschinen € 2.480.936,11 und auf Amts-, Betriebs- und Geschäftsausstattung € 830.044,29. Die Veränderung gegenüber dem Vorjahr von -€ 1.157.030,38 ist dadurch erklärbar, dass die Abschreibung für Sachanlagen höher war als die Summe die investiert wurde. Die Position Anlagen in Bau von € 633.840,13 setzt sich aus dem Rathausumbau in der Höhe von € 266.670,24, nicht abgeschlossenen Straßenprojekten in der Höhe von € 347.169,89 und der Anzahlung für den Ankauf eines Streugeräts für den Unimog in der Höhe von € 20.000,00 zusammen.

- Die Position aktive Finanzinstrumente weist den Erste Bond Euro Mündelrent Fonds aus der gegenüber dem Vorjahr einen Kursrückgang von € 564.331,79 erfahren hat, sodass der Wert per 31.12.2022 € 4.994.113,29 gefallen ist. Im Jahr 2021 dotierte der Fonds noch bei über € 5,5 Millionen. Im Jahr 2022 wurde der Erste Bond Euro Government Fonds mit dem Erste Bond Euro Mündelrent Fonds verschmolzen, sodass dieser nun die Bezeichnung Erste Bond Euro Mündelrent Fonds trägt.
- Die Beteiligung an verbundenen Unternehmen musste in der Höhe von € 335.456,47 wertberichtigt werden. Es handelt sich dabei um die Feldkirchner Infrastrukturgesellschaft mbH. Bei den Beteiligungen an assoziierten Unternehmen handelt es sich um die Tourismusregion Nockberge GmbH. Hier musste zunächst die Beteiligung um € 8.219,30 aufgewertet werden. Diese Aufwertung resultiert aus der Bilanz 2021, da diese zum Zeitpunkt der Rechnungsabschlusserstellung 2021 noch nicht vorgelegen ist. Zwischenzeitlich wurde die Tourismusregion Nockberge GmbH als übertragende Gesellschaft mit der Millstätter See – Bad Kleinkirchheim – Nockberge Tourismusmanagement GmbH als übernehmenden Gesellschaft per 01.01.2022 verschmolzen. Daher war die Beteiligung an assoziierten Unternehmen auszubuchen und ist per 31.12.2022 mit Null dotiert. Die Beteiligung an der Millstätter See – Bad Kleinkirchheim – Nockberge Tourismusmanagement GmbH beträgt 12,33 %. Es war daher die Stammeinlage von € 4.440,00 unter sonstigen Beteiligungen einzubuchen. Der Anteil der Beteiligung beträgt insgesamt 11,2 % der Bilanzsumme.
- Die langfristigen Forderungen sind im Jahr 2022 um € 158.042,15 gesunken. Dies begründet sich einerseits in der Rückzahlung gewährter Darlehen in der Höhe von € 68.868,21 und es wurden KPC-Förderungen die auf 25 Jahre zugesichert wurden, in der Höhe von € 98.189,94 der Stadtgemeinde Feldkirchen in Kärnten erstattet. Andererseits wurden € 9.016,00 an Bezugsvorschüssen gewährt. Somit beträgt der Gesamtstand an langfristigen Forderungen per 31.12.2022 € 870.851,04.

- Die kurzfristigen Forderungen sind im Vergleich zum Vorjahr um rund € 838.344,51 gestiegen und belaufen sich auf € 1.740.946,14. Diese Steigerung ist fast ausschließlich darauf zurückzuführen, dass die am 31.12.2022 fälligen - mit Bankeinzug durchgeführten - Quartalskontozahlungen für die Wasser- und Kanalgebühren erst am 2. Jänner 2023 dem Bankkonto gutgeschrieben wurden, da der 31.12.2022 auf einen Samstag gefallen ist.
- Die Vorräte sind um € 4.029,57 auf nunmehr € 17.265,53 gestiegen. Dabei handelt es sich um Streumittel (Salz und Splitt) für den Winterdienst.
- Eine wesentliche Veränderung hat sich auch im Bereich der liquiden Mittel ergeben, so sind diese gegenüber dem Vorjahr um € 1.006.740,56 auf € 6.363.205,54 angewachsen. Dies ist zum einen mit den Mehreinnahmen aus der Kommunalsteuer und den Ertragsanteilen erklärbar und zum anderen damit, dass mit den großen investiven Einzelvorhaben nur teilweise begonnen wurde. Dabei ist jedoch zu beachten, dass € 130.910,00 für Sicherstellungen reserviert sind. Diese Mittel sind bei Erfüllung der Kriterien wieder zurückzuzahlen. Des Weiteren entfallen € 838.306,77 auf Zahlungsmittelreserven, die als Rücklage für die entsprechenden Gebührenhaushalte reserviert sind. Dieser Stand wird sich 2023 verändern, da in den verschiedenen Gebührenhaushalten sowohl Rücklagenzuführungen als auch Rücklagenentnahmen auf Grund des Rechnungsabschlusses 2022 notwendig sind. Die Veränderung der liquiden Mittel auf den Zahlungsmittelreserven kann jedoch erst 2023 abgebildet werden.

Abbildung 5 auf der nachfolgenden Seite zeigt überblicksmäßig wie sich die Aktiva zusammensetzen und die Veränderungen die sich zum 31.12.2021 ergeben haben.



Aktiva	31.12.2022	in %	31.12.2021	in %	Veränderung
Immaterielle Vermögenswerte	€ 26.116,46	0,03%	€ 20.639,08	0,02%	€ 5.477,38
Sachanlagen	€ 74.443.192,55	74,71%	€ 75.600.222,93	75,58%	-€ 1.157.030,38
Aktive Finanzinstrumente	€ 4.994.113,29	5,01%	€ 5.558.445,08	5,56%	-€ 564.331,79
Beteiligungen	€ 11.191.820,20	11,23%	€ 11.552.325,20	11,55%	-€ 360.505,00
Forderungen	€ 2.611.797,18	2,62%	€ 1.931.494,82	1,93%	€ 680.302,36
Vorräte	€ 17.265,53	0,02%	€ 13.235,96	0,01%	€ 4.029,57
Liquide Mittel	€ 6.363.205,54	6,39%	€ 5.356.464,98	5,35%	€ 1.006.740,56
Summe	€ 99.647.510,75	100,00%	€ 100.032.828,05	100,00%	-€ 385.317,30

Abbildung 5: Zusammensetzung und Entwicklung der Aktiva

Beleuchtung der PASSIVA:

- Der Saldo der Eröffnungsbilanz ist mit € 68.255.575,32 gleichgeblieben, da es keine Berichtigungen zur Eröffnungsbilanz gegeben hat.
- Das kumulierte Nettoergebnis weist ein Minus in der Höhe von € 2.857.947,58 auf. In diesem Nettoergebnis sind auch die Kapitalausgleichskonten enthalten. Die Veränderung gegenüber dem Vorjahr beträgt -€ 548.814,90 und entspricht natürlich dem Saldo 00 aus der Ergebnisrechnung.

Auf die Kapitalausgleichskonten wurden am Jahresende die, aus der Ergebnisrechnung 2022 erzielten Jahresgewinne bzw. -verluste des jeweiligen Haushaltes sprich Saldo 00, umgebucht. Per 31.12.2022 zeigen die Kapitalausgleichskonten – nach Durchführung der Buchungen unter der Spalte Veränderung – folgendes Bild:

Konto	Bezeichnung	Stand per 31.12.2021	Veränderung	Stand per 31.12.2022
931920	Kapitalausgleichskonto - Wirtschaftshof	87.078,75	-98.042,32	-10.963,57
931930	Kapitalausgleichskonto - Wasserversorgung	0,00	538.852,96	538.852,96
931940	Kapitalausgleichskonto - Abwasserbeseitigung St. Martin	-30.664,46	-11.139,14	-41.803,60
931950	Kapitalausgleichskonto - Müllbeseitigung	466.777,84	0,00	466.777,84
931960	Kapitalausgleichskonto - Wohnhäuser	16.763,35	-3.955,93	12.807,42
931970	Kapitalausgleichskonto - Fremdenverkehr	532.755,22	-532.755,22	0,00
	Gesamtsumme Kapitalausgleichskonten	1.072.710,70	-107.039,65	965.671,05

Tabelle 5: Darstellung der Kapitalausgleichskonten

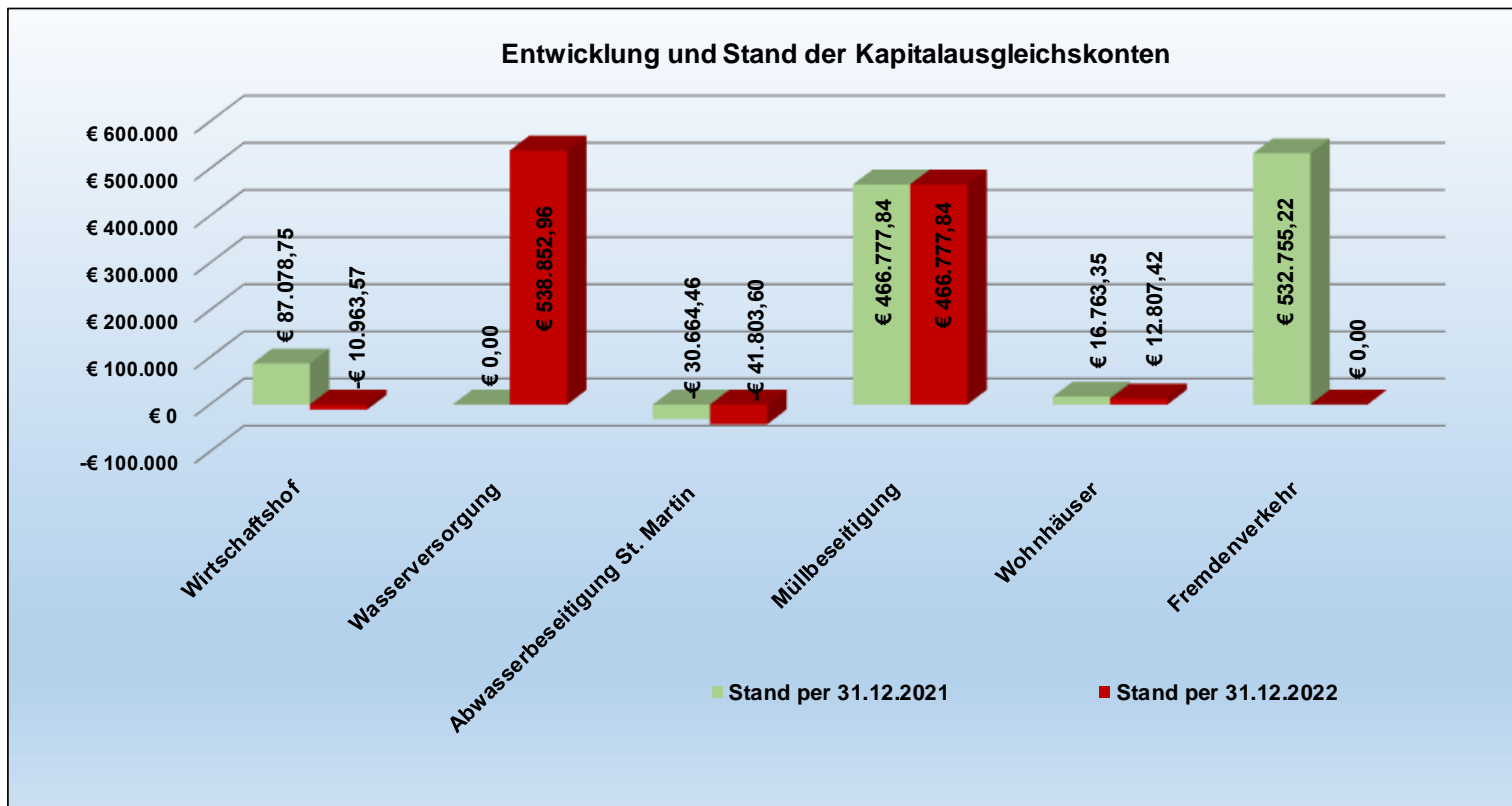


Abbildung 6: Grafische Darstellung der Kapitalausgleichskonten

- Der Stand an Haushaltsrücklagen beträgt per 31.12.2022 € 1.713.418,07. Dies entspricht einer Veränderung zum Vorjahr von € 875.116,30. Im Jahr 2022 wurden Entnahmen von Haushaltsrücklagen in der Höhe von € 297.764,52 und Zuweisungen an Haushaltsrücklagen in der Höhe von € 1.172.800,82 durchgeführt. Wie sich die Haushaltsrücklagen zusammensetzen zeigt Tabelle 6. Dabei ist zu beachten, dass der Geldfluss erst 2023 gebucht werden kann und somit die

hinterlegten Zahlungsmittelreserven erst nach Buchung des Geldflusses im Jahr 2023 mit dem Rücklagenstand übereinstimmt.

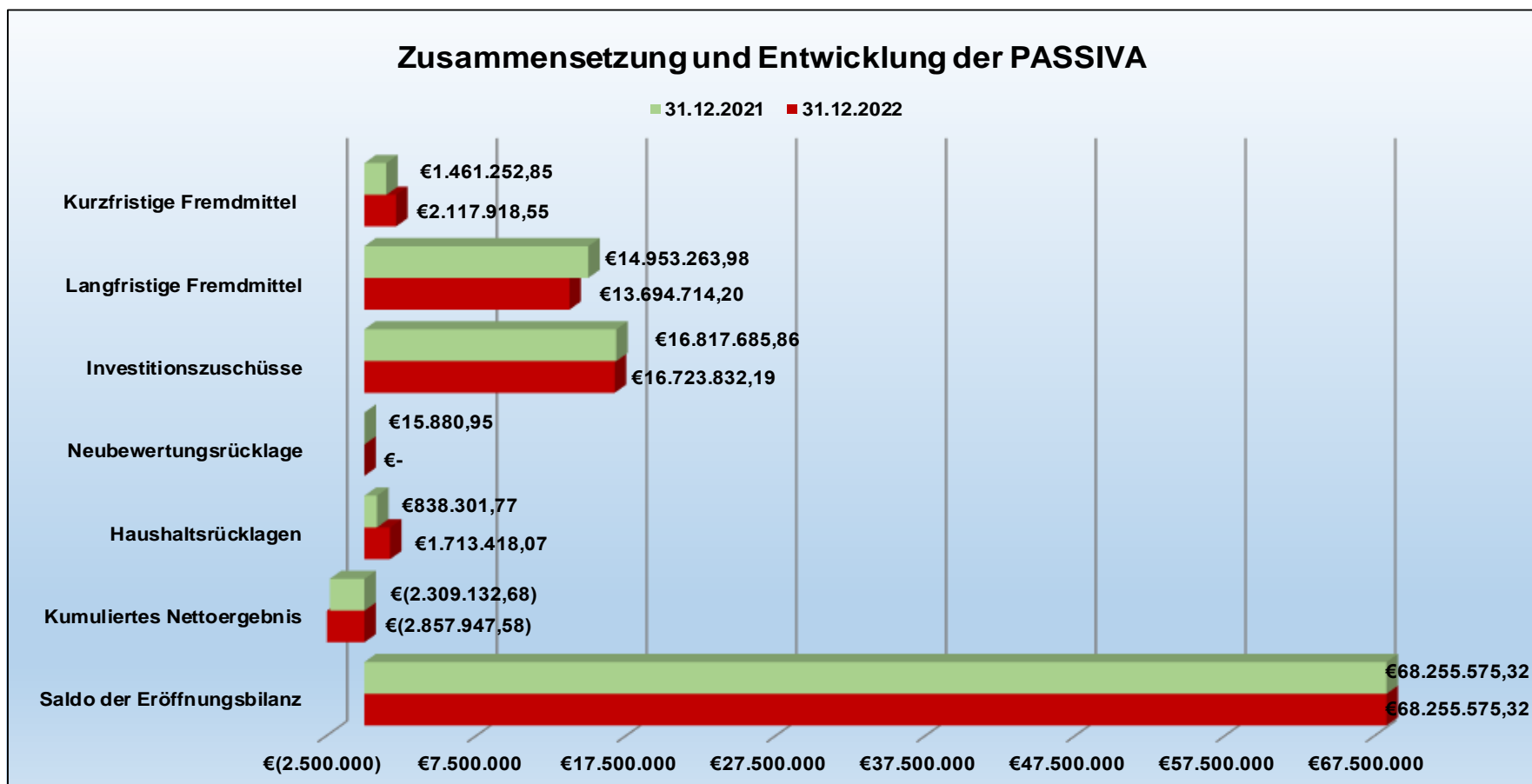
Vermögenskonto	Bezeichnung	Stand per 31.12.2021	Zuführung	Entnahme	Stand per 31.12.2022
8/9990934/00003	Wirtschaftshofrücklage	18.892,13	0,13	18.892,26	0,00
8/9990934/00009	Wasserversorgungsrücklage	278.870,60	1,66	278.872,26	0,00
8/9990934/00007	Abfallwirtschaftsrücklage	117.284,22	157.880,15	0,00	275.164,37
8/9990934/00008	Abwasserbeseitigungsrücklage	0,00	14.996,37	0,00	14.996,37
8/9990935/00002	Schulstandortsicherungsrücklage	223.254,82	1,33	0,00	223.256,15
8/9990935/00001	Haushaltsrücklage	200.000,00	1.000.001,18	0,00	1.200.001,18
	Gesamtsumme Haushaltsrücklagen	838.301,77	1.172.880,82	297.764,52	1.713.418,07

Tabelle 6: Darstellung der Haushaltsrücklagen

- Unter der Position Neubewertungsrücklagen gibt es eine Veränderung von -€ 15.880,95 zum Vorjahr, sodass der Stand am Ende des Jahres Null beträgt. Es handelt sich dabei um die Auflösung der gebildeten Neubewertungsrücklage für die Tourismusregion Nockberge GmbH, die ja mit 01.01.2022 mit der Millstätter See – Bad Kleinkirchheim – Nockberge Tourismusmanagement GmbH verschmolzen wurde.
- Die Investitionszuschüsse sind Zuschüsse zu Projekten, die die Stadtgemeinde Feldkirchen in Kärnten von Dritter Seite bekommen hat und welche entsprechend der Nutzungsdauer aufgelöst werden. Diese Zuschüsse machen rund 17 % der Passiva aus und betragen rund € 16,8 Millionen. Der größte Anteil von Investitionszuschüssen kommt vom Land.
- Die langfristigen Finanzschulden machen rund 14 % der Bilanzsumme aus und konnten um € 1.258.549,78 abgebaut werden. Dabei handelt es sich zum Großteil um Darlehen, die für den Gebührenhaushalt Wasserversorgung aufgenommen worden sind. Es wurden somit im abgelaufenen Haushaltsjahr über € 1,2 Millionen an Darlehen zurückbezahlt.

- Die kurzfristigen Verbindlichkeiten sind im Vergleich zum Vorjahr um € 622.890,53 gestiegen und betragen somit per 31.12.2021 € 1.712.798,81.
- Bei den kurzfristigen Rückstellungen gab es gegenüber dem Vorjahr eine Steigerung von € 27.202,26. Diese betragen somit € 398.546,83. Die Rückstellungen für ausstehende Rechnungen sind weiterhin in unveränderter Höhe von € 62.602,81 ausgewiesen. Es handelt sich dabei um noch ausstehende Rechnungen die das Projekt WG Nadling – Quellsanierungen betreffend. Die Rückstellungen für nicht konsumierte Urlaube sind gegenüber 31.12.2021 um € 38.141,57 auf € 279.259,38 gestiegen. Die Rückstellung für nicht konsumierte Zeitguthaben konnten in der Größenordnung von € 10.939,31 aufgelöst werden und betragen somit per Jahresende € 56.684,64.

Aus Abbildung 7 auf der nächsten Seite ist die Zusammensetzung der Passiva im Vergleich zum Vorjahr ersichtlich.



Passiva	31.12.2022	in %	31.12.2021	in %	Veränderung
Saldo der Eröffnungsbilanz	€ 68.255.575,32	68,50%	€ 68.255.575,32	68,23%	€ -
Kumuliertes Nettoergebnis	-€ 2.857.947,58	-2,87%	-€ 2.309.132,68	-2,31%	-€ 548.814,90
Haushaltsrücklagen	€ 1.713.418,07	1,72%	€ 838.301,77	0,84%	€ 875.116,30
Neubewertungsrücklage	€ -	0,00%	€ 15.880,95	0,02%	-€ 15.880,95
Investitionszuschüsse	€ 16.723.832,19	16,78%	€ 16.817.685,86	16,81%	-€ 93.853,67
Langfristige Fremdmittel	€ 13.694.714,20	13,74%	€ 14.953.263,98	14,95%	-€ 1.258.549,78
Kurzfristige Fremdmittel	€ 2.117.918,55	2,13%	€ 1.461.252,85	1,46%	€ 656.665,70
Summe	€ 99.647.510,75	100,00%	€ 100.032.828,05	100,00%	-€ 385.317,30

Abbildung 7: Zusammensetzung und Entwicklung der Passiva

3.8. Stand und Entwicklung des Gemeindevermögens und der Finanzschulden

Das Gesamtvermögen der Stadtgemeinde Feldkirchen in Kärnten hat sich im Vergleich zum Vorjahr um € 385.317,30 vermindert und liegt nun bei knapp € 100 Millionen. Der Vermögensrückgang lässt sich Großteils durch die Abschreibung erklären, die im Haushaltsjahr 2022 höher ausgefallen ist als die getätigten Investitionen. Der Fremdmittelanteil konnte im abgelaufenen Jahr um € 601.884,08 verringert werden und beläuft sich somit auf rund € 15,8 Millionen, wie Abbildung 8 rechts zeigt. Dies ist zum Großteil auf Tilgung von Darlehen zurückzuführen.

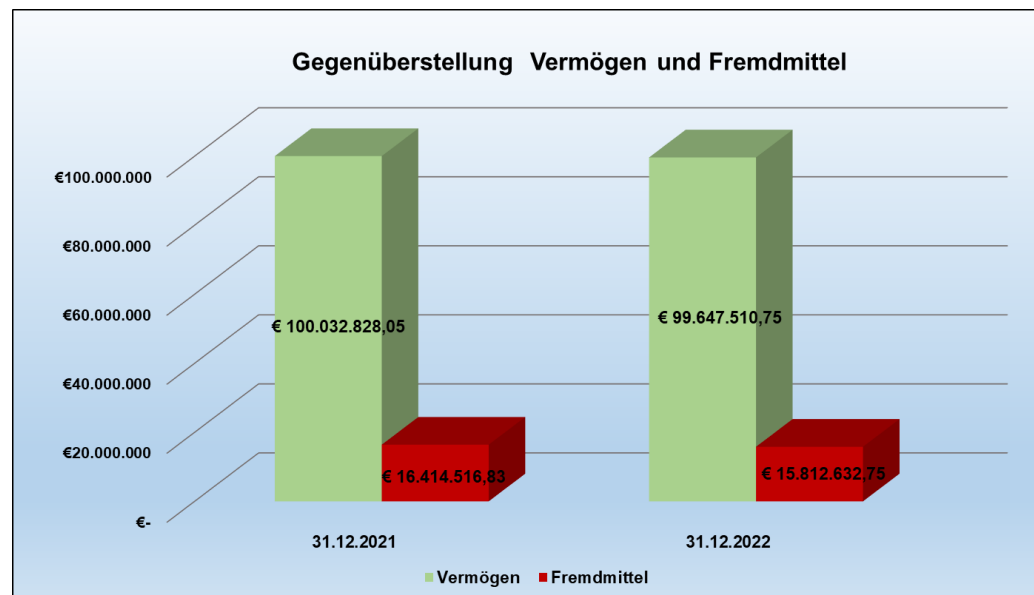


Abbildung 8: Gegenüberstellung Vermögen und Finanzschulden

Per 31.12.2022 beträgt der Darlehensstand der Stadtgemeinde Feldkirchen in Kärnten € 13.694.714,20. Davon entfallen € 569.680,92 auf die aufgenommenen Regionalfondsdarlehen und die restlichen € 13.125.033,28 betreffen den Gebührenhaushalt Wasserversorgung. Im Jahr 2022 wurden insgesamt € 1.271.811,45 an Darlehenstilgungen geleistet. Der Zinsaufwand betrug € 103.388,04.

Der Leasingaufwand betrug im Rechnungsjahr 2022 € 132.776,29 und ist somit im Vergleich zum Vorjahr leicht gesunken.

Der Stand der übernommenen Haftungen beträgt per 31.12.2022 € 3.487.291,67 und ist gegenüber dem Jahr 2021 um € 468.548,93 gesunken. Es handelt sich dabei ausschließlich um Haftungen, die die Stadtgemeinde Feldkirchen in Kärnten für die Feldkirchner Infrastrukturgesellschaft m.b.H., sowie anteilmäßig für Darlehensaufnahmen des Wasserverbandes Os-siacher See übernommen hat.

4. Dokumentation der verwendeten Bewertungsmethoden und Abweichungen von der Nutzungsdauertabelle gemäß Anlage 7 VRV 2015

Die VRV 2015 sieht den sogenannten Drei-Komponenten-Haushalt vor. So gibt es neben dem Finanzierungs- und Ergebnishaushalt auch einen Vermögenshaushalt. Auf Grund dieser Tatsache war es notwendig, die Vermögenswerte der Stadtgemeinde Feldkirchen in Kärnten entsprechend zu erfassen und zu bewerten.

Die Erfassung der Vermögenswerte wurde unter Berücksichtigung der Verwaltungsökonomie vorgenommen, das heißt, die Kosten der Wertermittlung (die Beschaffung verlässlicher Unterlagen etc.) erfolgte im verhältnismäßigen Aufwand zum voraussichtlichen Wert des Vermögensgegenstandes.

Grundsätzlich wurden alle Vermögenswerte, welche sich im wirtschaftlichen Eigentum der Stadtgemeinde Feldkirchen in Kärnten befinden, für sich einzeln erfasst und bewertet. Bei Vermögensgegenständen, die mit Investitionszuschüssen angeschafft bzw. hergestellt wurden, sind diese Investitionszuschüsse (Kapitaltransfers) entsprechend der Nutzungsdauer des Vermögensgegenstandes erfasst worden, damit diese in weiterer Folge entsprechend abgeschrieben werden können. Grundsätzlich wurden, dort wo es möglich war, die Vermögensgegenstände mit den fortgeschriebenen Anschaffungs- oder Herstellungskosten bewertet. Das bedeutet, die Anschaffungs- bzw. Herstellungskosten wurden um die bereits angefallene kumulierte Abschreibung reduziert. Vermögensgegenstände, die bereits vollständig abgeschrieben, aber noch in Verwendung sind, wurden mit Null angesetzt.

Die Grundstücke wurden, sofern noch Unterlagen vorhanden waren, nach Möglichkeit zu den tatsächlichen Anschaffungskosten bewertet. Für viele Grundstücke wären die Anschaffungskosten nicht oder nur mit großem Aufwand zu ermitteln gewesen, sodass die Bewertung nach einer plausiblen internen Wertfeststellung oder mittels Schätzwertverfahrens (zB. Grundstücksrasterverfahren, Immobilienpreisindex) erfolgte. Grundstücke für Straßenbauten, welche dem öffentlichen Gut angehören und dadurch nur beschränkt nutzbar sind, wurden aus verwaltungsökonomischen Gründen pauschal mit einem Quadratmeterpreis von einem Euro bewertet. Die Grundstücke wurden getrennt von den sich auf diesen Grundstücken befindlichen Sachanlagen (Gebäude, Straßen, Kinderspielplätze etc.) erfasst, da Grundstücke auch keiner planmäßigen Abschreibung unterliegen.

Bei den Gemeindestraßen wurden die Straßen mit der Decke, der Tragschicht und dem Unterbau als eine Einheit bewertet. Es wurde lediglich zwischen unbefestigten und befestigten Straßenbauten unterschieden. Des Weiteren wurden diese, wo es nicht mehr anders möglich war, unter Heranziehung geschätzter historischer Anschaffungskosten auf Grundlage plausibler interner Wertfeststellung je m² Straße bewertet. Damit man ein möglichst getreues Bild der Vermögenslage der Gemeindestraßen bekommt, war es darüber hinaus notwendig, bei der Bewertung des Straßenkörpers die Straßen mit Hilfe eines Straßenzustandskatasters, welcher den tatsächlichen technischen Wert der Straßen berücksichtigt, durch Abschläge in Prozent berücksichtigt, miteinfließen zu lassen. Bei der Erfassung der Brücken wurde ebenfalls zwischen Holz- und Massivbaubrücken unterschieden, hier wurden wiederum die fortgeschriebenen Anschaffungskosten herangezogen. In weiterer Folge wurden auch die Brücken entsprechend des Zustandes mit einem Abschlag versehen.

Die Gebäude wurden grundsätzlich nach den fortgeschriebenen Anschaffungs- oder Herstellungskosten bewertet. Ebenfalls ausschlaggebend war der Zeitpunkt der Inbetriebnahme, um - mit Hilfe des Baupreisindexes - näherungsweise die fortgeschriebenen Anschaffungs- oder Herstellungskosten zu bestimmen. Die Wasserbauten wurden ebenfalls mit den fortgeschriebenen Anschaffungs- oder Herstellungskosten bewertet.

Fahrzeuge und Maschinen wurden zu den fortgeschriebenen Anschaffungs- oder Herstellungskosten bewertet, wobei bei Fahrzeugen zusätzlich nach dem Prinzip der Sachgesamtheit vorangegangen wurde, sodass etwaige Zusatzausstattungen (beispielsweise bei Kommunalfahrzeugen) mit dem Fahrzeug in Gesamtheit bewertet wurden.

In selbiger Art und Weise sind die Amts-, Betriebs- und Geschäftsausstattungen einer Bewertung zugeführt worden. Gegenstände, welche die gleiche Nutzungsdauer aufweisen und üblicherweise zusammen genutzt werden, wurden zu einer Sachanlage zusammengefasst. Im Speziellen war dies im Bereich der Volksschulen bei der Bestuhlung von Klassenzimmern der Fall.

Die Abweichungen zur Nutzungsdauertabelle sind aus der Beilage zum Rechnungsabschluss „Nachweis Vermögen mit abgeänderter Nutzungsdauer“ ersichtlich.

Nachweis der liquiden Mittel (Kassenbestand)

Rechnungsabschluss 2022

Stadtgemeinde FELDKIRCHEN IN KÄRNTEN

Nachweis der liquiden Mittel (Kassenbestand)

ZW	Code	Konto	Bezeichnung	IBAN	Stand 31.12.2021	Einzahlungen 2022	Auszahlungen 2022	Stand 31.12.2022	Auszug Nr.	Datum
1	1151	200000	Kasse		2.710,86	90.032,45	90.398,68	2.344,63		
			Bar		2.710,86	90.032,45	90.398,68	2.344,63		
2	1151	210012	Sparkasse Feldkirchen	AT54 2070 2000 0000 0117	2.134.516,59	33.581.874,46	34.348.121,84	1.368.269,21	254/001	30.12.2022
4	1151	210032	Volksbank Kärnten eG	AT72 4213 0300 4363 0000	96.105,90	395.506,91	311.080,91	180.531,90	121	31.12.2022
5	1151	210022	RBB St.Veit/Glan-Feldkirchen	AT68 3947 5000 0031 0490	2.992.967,18	3.059.181,76	2.215.336,52	3.836.812,42	248/001	30.12.2022
8	1151	210042	BKS Bank AG	AT27 1700 0001 2600 1355	10.857,45	0,00	4.826,84	6.030,61	24/1	30.12.2022
			Bankkonto		5.234.447,12	37.036.563,13	36.879.366,11	5.391.644,14		
18	1151	210008	Umbuchung		0,00	10.380.511,21	10.380.511,21	0,00		
19	1151	210009	Verrechnung		0,00	625.418,48	625.418,48	0,00		
21	1151	220111	Sparbücher-Sicherstellung		119.307,00	37.586,00	25.983,00	130.910,00		
			Verrechnung		119.307,00	11.043.515,69	11.031.912,69	130.910,00		
RL1	1152	294001	Wirtschaftshofrücklage	AT55 2070 2000 0004 8793	0,00	18.892,29	0,03	18.892,26	006/001	30.12.2022
RL2	1152	294002	Wasserversorgungsrücklage	AT33 2070 2000 0004 8801	0,00	278.872,83	0,57	278.872,26	006/001	30.12.2022
RL3	1152	294003	Abfallwirtschaftsrücklage	AT32 2070 2000 0004 8819	0,00	117.285,16	0,24	117.284,92	006/001	30.12.2022
RL4	1152	295001	Haushaltsrücklage	AT85 2070 2000 0004 8835	0,00	200.001,59	0,41	200.001,18	006/001	30.12.2022
RL5	1152	294004	Schulstandortsicherungsrücklage	AT10 2070 2000 0004 8827	0,00	223.256,60	0,45	223.256,15	006/001	30.12.2022
			Zahlungsmittelreserve		0,00	838.308,47	1,70	838.306,77		
			Gesamtsumme		5.356.464,98	49.008.419,74	48.001.679,18	6.363.205,54		

		Stand 31.12.2021	Stand 31.12.2022	Veränderung
1151	Kassa, Bankguthaben, Schecks	5.356.464,98	5.524.898,77	168.433,79
1152	Zahlungsmittelreserven	0,00	838.306,77	838.306,77
	Zahlungsmittelreserven für zweckgebundene Haushaltsrücklagen	0,00	638.305,59	638.305,59
	294001 Wirtschaftshofrücklage	0,00	18.892,26	18.892,26
	294002 Wasserversorgungsrücklage	0,00	278.872,26	278.872,26
	294003 Abfallwirtschaftsrücklage	0,00	117.284,92	117.284,92
	294004 Schulstandortsicherungsrücklage	0,00	223.256,15	223.256,15

ZW	Code	Konto	Bezeichnung	IBAN	Stand 31.12.2021	Einzahlungen 2022	Auszahlungen 2022	Stand 31.12.2022	Auszug Nr.	Datum
					Stand 31.12.2021	Stand 31.12.2022	Veränderung			
			Zahlungsmittelreserven für allgemeine Haushaltsrücklagen		0,00	200.001,18	200.001,18			
			295001 Haushaltsrücklage		0,00	200.001,18	200.001,18			
B.III			Gesamtsumme liquide Mittel		5.356.464,98	6.363.205,54	1.006.740,56			

Nachweis über nicht kassenwirksame Konten

Kategorie	Konto	wirksam ab	wirksam bis	Anfangsstand	Zugang	Abgang	Endstand
Bebauungsverpflichtung-Garantien	BG-00426	11.11.2011	- 31.12.2025	5.824,80	0,00	0,00	5.824,80
	BG-00677	12.07.2022	- 01.12.2025		7.011,00	0,00	7.011,00
	BG-00676	11.07.2022	- 30.11.2027		4.455,00	0,00	4.455,00
	BG-00670	02.06.2022	- 31.03.2026		8.235,00	0,00	8.235,00
	BG-00666	05.05.2022	- 01.12.2025		7.011,00	0,00	7.011,00
	BG-00661	26.01.2022	- 30.06.2026		20.000,00	0,00	20.000,00
	BG-00652	24.11.2021	- 30.06.2027	149.000,00	0,00	0,00	149.000,00
	BG-00649	30.06.2021	- 30.09.2024	10.800,00	0,00	0,00	10.800,00
	BG-00648	15.06.2021	- 01.12.2026	86.000,00	0,00	0,00	86.000,00
	BG-00644	21.05.2021	- 31.12.2026	3.690,00	0,00	3.690,00	0,00
	BG-00643	21.05.2021	- 31.12.2026	9.000,00	0,00	0,00	9.000,00
	BG-00640	19.04.2021	- 31.12.2026	81.500,00	0,00	0,00	81.500,00
	BG-00638	11.12.2020	- 31.03.2026	83.000,00	0,00	0,00	83.000,00
	BG-00637	11.12.2020	- 31.03.2026	59.400,00	0,00	0,00	59.400,00
	BG-00669	02.06.2022	- 31.03.2026		7.425,00	0,00	7.425,00
	BG-00635	01.12.2020	- 01.12.2025	65.790,00	0,00	65.790,00	0,00
	BG-00636	02.12.2020	- 31.03.2026	36.000,00	0,00	0,00	36.000,00
	BG-00430	14.12.2011	- 31.12.2026	7.200,00	0,00	0,00	7.200,00
	BG-00463	09.09.2014	- 05.01.2023	3.176,00	0,00	0,00	3.176,00
	BG-00495	20.04.2015	- 30.09.2022	0,00	0,00	0,00	0,00
	BG-00501	19.06.2015	- 28.12.2023	14.200,00	0,00	0,00	14.200,00
	BG-00568	23.03.2018	- 29.06.2023	43.500,00	0,00	0,00	43.500,00
	BG-00494	13.04.2015	- 01.09.2022	6.112,80	0,00	6.112,80	0,00
	BG-00599	13.03.2019	- 29.06.2023	0,00	0,00	0,00	0,00
	BG-00604	07.05.2019	- 29.06.2023	6.896,00	0,00	0,00	6.896,00
	BG-00612	02.09.2019	- 30.12.2024	6.000,00	0,00	0,00	6.000,00
	BG-00615	09.07.2019	- 30.09.2024	0,00	0,00	0,00	0,00
	BG-00623	19.11.2019	- 30.12.2024	0,00	0,00	0,00	0,00
	BG-00598	12.03.2019	- 28.06.2024	0,00	0,00	0,00	0,00
	Summe Bebauungsverpflichtung-Garantien				677.089,60	54.137,00	75.592,80
Hafrücklass-Garantien	BG-00678	01.08.2022	- 31.12.2024		4.010,77	0,00	4.010,77

Kategorie	Konto	wirksam ab	wirksam bis	Anfangsstand	Zugang	Abgang	Endstand
Hafrücklass-Garantien	BG-00633	07.08.2020	- 11.10.2023	2.187,63	0,00	0,00	2.187,63
	BG-00675	05.07.2022	- 15.07.2025		840,00	0,00	840,00
	BG-00660	04.01.2022	- 01.01.2023		40.000,00	0,00	40.000,00
	BG-00658	25.01.2022	- 27.06.2025		4.890,67	0,00	4.890,67
	BG-00657	14.12.2021	- 30.12.2024	19.003,33	0,00	0,00	19.003,33
	BG-00651	11.10.2021	- 01.10.2024	1.664,98	0,00	0,00	1.664,98
	BG-00639	22.03.2021	- 02.12.2023	786,67	0,00	0,00	786,67
	BG-00634	11.11.2020	- 31.10.2022	23.483,35	0,00	0,00	23.483,35
	BG-00631	30.07.2020	- 08.04.2023	1.280,92	0,00	0,00	1.280,92
	BG-00606	14.05.2019	- 30.10.2023	13.790,67	0,00	0,00	13.790,67
	BG-00628	30.07.2020	- 11.10.2022	1.900,01	0,00	0,00	1.900,01
	BG-00627	04.02.2020	- 18.12.2023	6.703,37	0,00	0,00	6.703,37
	BG-00621	22.11.2019	- 01.10.2022	1.674,28	0,00	0,00	1.674,28
	BG-00620	18.10.2019	- 01.10.2022	2.624,97	0,00	0,00	2.624,97
	BG-00619	19.06.2019	- 08.08.2023	15.110,02	0,00	0,00	15.110,02
	BG-00605	03.04.2019	- 19.12.2023	16.790,53	0,00	0,00	16.790,53
	BG-00603	30.04.2019	- 27.11.2023	9.514,42	0,00	0,00	9.514,42
	BG-00600	06.03.2019	- 09.08.2023	4.258,27	0,00	0,00	4.258,27
	BG-00591	13.12.2018	- 09.12.2023	2.482,91	0,00	0,00	2.482,91
	BG-00630	10.07.2020	- 01.07.2022	1.400,00	0,00	0,00	1.400,00
Summe Hafrücklass-Garantien				124.656,33	49.741,44	0,00	174.397,77
Sonstige Garantien	BG-00586	17.12.2018	- 16.01.2024	95.000,00	0,00	0,00	95.000,00
	BG-00659	04.01.2022	- 31.12.2026		7.000,00	0,00	7.000,00
Summe Sonstige Garantien				95.000,00	7.000,00	0,00	102.000,00
Gesamt				896.745,93	110.878,44	75.592,80	932.031,57

Ergebnishaushalt Gesamt 1. und 2. Ebene (Anlage 1a)
- interne Vergütungen enthalten

MVAG	Mittelverwendungs- und aufbringungsgruppen (1. und 2. Ebene)	RA 2022	VA 2022	RA - VA
211	Erträge aus der operativen Verwaltungstätigkeit	33.326.552,33	31.620.000,00	1.706.552,33
2111	Erträge aus eigenen Abgaben	6.482.921,99	6.202.800,00	280.121,99
2112	Erträge aus Ertragsanteilen	16.597.679,17	15.204.600,00	1.393.079,17
2113	Erträge aus Gebühren	5.356.322,57	5.336.200,00	20.122,57
2114	Erträge aus Leistungen	3.306.635,00	3.588.100,00	-281.465,00
2115	Erträge aus Besitz und wirtschaftlicher Tätigkeit	786.620,61	742.900,00	43.720,61
2116	Erträge aus Veräußerung und sonstige Erträge	748.948,35	545.400,00	203.548,35
2117	Nicht finanzierungswirksame operative Erträge	47.424,64		47.424,64
212	Erträge aus Transfers	3.520.054,03	4.145.400,00	-625.345,97
2121	Transferertrag von Trägern des öffentlichen Rechts	1.805.449,19	1.820.200,00	-14.750,81
2122	Transferertrag von Beteiligungen	206.127,25	174.300,00	31.827,25
2123	Transferertrag von Unternehmen (mit Finanzunternehmen)	57.704,64	692.000,00	-634.295,36
2124	Transferertrag von Haushalten und Organisationen ohne Erwerbscharakter	309.900,30	329.600,00	-19.699,70
2125	Transferertrag vom Ausland			
2126	Investitions- und Tilgungszuschüsse zwischen Unternehmungen und Betrieben der Gebietskörperschaft und der Gebietskörperschaft			
2127	Nicht finanzierungswirksamer Transferertrag	1.140.872,65	1.129.300,00	11.572,65
213	Finanzerträge	26.467,76	47.700,00	-21.232,24
2131	Erträge aus Zinsen	22.714,51	36.100,00	-13.385,49
2132	Erträge aus Zinsen aus derivativen Finanzinstrumenten ohne Grundgeschäft			
2133	Erträge aus Gewinnentnahmen von marktbestimmten Betrieben		7.900,00	-7.900,00
2134	Sonstige Finanzerträge			
2135	Erträge aus Dividenden/Gewinnausschüttungen	3.753,25	3.700,00	53,25
2136	Sonstige nicht finanzierungswirksame Finanzerträge			
21	Summe Erträge	36.873.074,12	35.813.100,00	1.059.974,12
221	Personalaufwand	5.533.691,46	5.556.200,00	-22.508,54
2211	Personalaufwand (Bezüge, Nebengeb., Mehrleistungen)	4.168.131,43	4.196.300,00	-28.168,57
2212	Gesetzlicher und freiwilliger Sozialaufwand	1.276.054,01	1.305.900,00	-29.845,99
2213	Sonstiger Personalaufwand	14.879,12	15.700,00	-820,88
2214	Nicht finanzierungswirksamer Personalaufwand	74.626,90	38.300,00	36.326,90
222	Sachaufwand (ohne Transferaufwand)	16.508.014,38	18.288.200,00	-1.780.185,62
2221	Gebrauchs- und Verbrauchsgüter, Handelswaren	637.299,44	711.100,00	-73.800,56
2222	Verwaltungs- und Betriebsaufwand	648.792,96	767.600,00	-118.807,04
2223	Leasing- und Mietaufwand	421.768,94	462.100,00	-40.331,06
2224	Instandhaltung	1.246.483,66	1.618.500,00	-372.016,34
2225	Sonstiger Sachaufwand	9.366.150,60	10.413.900,00	-1.047.749,40
2226	Nicht finanzierungswirksamer Sachaufwand	4.187.518,78	4.315.000,00	-127.481,22

MVAG	Mittelverwendungs- und aufbringungsgruppen (1. und 2. Ebene)	RA 2022	VA 2022	RA - VA
223	Transferaufwand (laufende Transfers und Kapitaltransfers)	13.476.727,44	13.970.300,00	-493.572,56
2231	Transferaufwand an Träger des öffentlichen Rechts	12.572.122,39	12.833.300,00	-261.177,61
2232	Transferaufwand an Beteiligungen			
2233	Transferaufwand an Unternehmen (mit Finanzunternehmen)	166.626,26	236.100,00	-69.473,74
2234	Transferaufwand an Haushalte und Organisationen ohne Erwerbscharakter	737.978,79	900.900,00	-162.921,21
2235	Transferaufwand an das Ausland			
2236	Investitions- und Tilgungszuschüsse zwischen Unternehmungen und Betrieben der Gebietskörperschaft und der Gebietskörperschaft			
2237	Nicht finanzierungswirksamer Transferaufwand			
224	Finanzaufwand	1.028.339,44	122.800,00	905.539,44
2241	Zinsen aus Finanzschulden, Finanzierungsleasing, Forderungskauf und derivativen Finanzinstrumenten mit Grundgeschäft	104.493,19	109.000,00	-4.506,81
2242	Zinsen und sonstige Aufwendungen aus derivativen Finanzinstrumenten ohne Grundgeschäft			
2243	Gewinnentnahmen von Unternehmungen und marktbestimmten Betrieben der Gebietskörperschaft (innerhalb der Gebietskörperschaft)			
2244	Sonstiger Finanzaufwand	10.450,41	13.800,00	-3.349,59
2245	Nicht finanzierungswirksamer Finanzaufwand	913.395,84		913.395,84
22	Summe Aufwendungen	36.546.772,72	37.937.500,00	-1.390.727,28
SA0	Saldo (0) Nettoergebnis (21 - 22)	326.301,40	-2.124.400,00	2.450.701,40
230	Entnahmen von Haushaltsrücklagen	297.764,52	630.000,00	-332.235,48
2301	Entnahmen von Haushaltsrücklagen	297.764,52	630.000,00	-332.235,48
240	Zuweisung an Haushaltsrücklagen	1.172.880,82	0,00	1.172.880,82
2401	Zuweisung an Haushaltsrücklagen	1.172.880,82		1.172.880,82
23	Summe Haushaltsrücklagen	-875.116,30	630.000,00	-1.505.116,30
SA00	Nettoergebnis nach Zuweisung und Entnahmen von Haushaltsrücklagen (Saldo 0 +/- SU23)	-548.814,90	-1.494.400,00	945.585,10

Finanzierungshaushalt Gesamt 1. und 2. Ebene (Anlage 1b)
- interne Vergütungen enthalten

MVAG	Mittelverwendungs- und aufbringungsgruppen (1. und 2. Ebene)	RA 2022	VA 2022	RA - VA
311	Einzahlungen aus der operativen Verwaltungstätigkeit	32.488.297,88	31.573.700,00	914.597,88
3111	Einzahlungen aus eigenen Abgaben	6.473.571,25	6.202.800,00	270.771,25
3112	Einzahlungen aus Ertragsanteilen	16.597.679,17	15.204.600,00	1.393.079,17
3113	Einzahlungen aus Gebühren	4.620.860,71	5.336.200,00	-715.339,29
3114	Einzahlungen aus Leistungen	3.313.291,63	3.588.100,00	-274.808,37
3115	Einzahlungen aus Besitz und wirtschaftlicher Tätigkeit	790.351,86	742.900,00	47.451,86
3116	Einzahlungen aus Veräußerung von geringwertigen Wirtschaftsgütern (GWG) und sonstige Einzahlungen	692.543,26	499.100,00	193.443,26
312	Einzahlungen aus Transfers (ohne Kapitaltransfers)	2.298.392,64	3.016.100,00	-717.707,36
3121	Transferzahlungen von Trägern des öffentlichen Rechts	1.784.569,38	1.820.200,00	-35.630,62
3122	Transferzahlungen von Beteiligungen	151.975,96	174.300,00	-22.324,04
3123	Transferzahlungen von Unternehmen (inkl. Finanzunternehmen)	51.947,00	692.000,00	-640.053,00
3124	Transferzahlungen von Haushalte und Organisationen ohne Erwerbscharakter	309.900,30	329.600,00	-19.699,70
3125	Transferzahlungen vom Ausland			
3126	Investitions- und Tilgungszuschüsse zwischen Unternehmungen und Betrieben der Gebietskörperschaft und der Gebietskörperschaft			
313	Einzahlungen aus Finanzerträgen	26.467,76	47.700,00	-21.232,24
3131	Einzahlungen aus Zinserträgen	22.714,51	36.100,00	-13.385,49
3133	Einzahlungen aus Gewinnentnahmen von marktbestimmten Betrieben		7.900,00	-7.900,00
3134	Sonstige Einzahlungen aus Finanzerträgen			
3135	Einzahlungen aus Dividenden/Gewinnausschüttungen	3.753,25	3.700,00	53,25
31	Summe Einzahlungen operative Gebarung	34.813.158,28	34.637.500,00	175.658,28
321	Auszahlungen aus Personalaufwand	5.459.064,56	5.517.900,00	-58.835,44
3211	Auszahlungen für Personalaufwand Bezüge, Nebengebühren, und Mehrleistungsvergütungen)	4.168.131,43	4.196.300,00	-28.168,57
3212	Auszahlungen für gesetzliche und freiwillige Sozialaufwendungen	1.276.054,01	1.305.900,00	-29.845,99
3213	Auszahlungen aus sonstigem Personalaufwand	14.879,12	15.700,00	-820,88
322	Auszahlungen aus Sachaufwand (ohne Transferaufwand)	12.256.359,60	13.973.200,00	-1.716.840,40
3221	Auszahlungen für Gebrauchs- und Verbrauchsgüter, Handelswaren	637.552,61	711.100,00	-73.547,39
3222	Auszahlungen für Verwaltungs- und Betriebsaufwand	657.671,73	767.600,00	-109.928,27
3223	Auszahlungen für Leasing- und Mietaufwand	421.292,14	462.100,00	-40.807,86
3224	Auszahlungen für Instandhaltung	1.161.152,09	1.618.500,00	-457.347,91
3225	Sonstige Auszahlungen aus Sachaufwand	9.378.691,03	10.413.900,00	-1.035.208,97
323	Auszahlungen aus Transfers (ohne Kapitaltransfers)	13.283.359,80	13.562.400,00	-279.040,20
3231	Transferzahlungen an Träger des öffentlichen Rechts	12.480.206,11	12.609.800,00	-129.593,89
3232	Transferzahlungen an Beteiligungen			
3233	Transferzahlungen an Unternehmen (inkl. Finanzunternehmen)	154.887,94	198.900,00	-44.012,06
3234	Transferzahlungen an Haushalte und Organisationen ohne Erwerbscharakter	648.265,75	753.700,00	-105.434,25

MVAG	Mittelverwendungs- und aufbringungsgruppen (1. und 2. Ebene)	RA 2022	VA 2022	RA - VA
3235	Transferzahlungen an das Ausland			
3236	Investitions- und Tilgungszuschüsse zwischen Unternehmungen und Betrieben der Gebietskörperschaft und der Gebietskörperschaft			
324	Auszahlungen aus Finanzaufwand	114.954,66	122.800,00	-7.845,34
3241	Auszahlungen für Zinsaufwand, für Finanzierungsleasing, für Forderungskauf, für Finanzschulden und derivative Finanzinstrumente	104.493,19	109.000,00	-4.506,81
3242	Auszahlungen für Zinsen aus derivativen Finanzinstrumenten ohne Grundgeschäft			
3243	Auszahlung aus Gewinnentnahmen von marktbestimmten Betrieben			
3244	Sonstige Auszahlungen aus Finanzaufwendungen	10.461,47	13.800,00	-3.338,53
32	Summe Auszahlungen operative Gebarung	31.113.738,62	33.176.300,00	-2.062.561,38
SA1	Saldo (1) Geldfluss aus der Operativen Gebarung (31 – 32)	3.699.419,66	1.461.200,00	2.238.219,66
331	Einzahlungen aus der Investitionstätigkeit	58.966,00	46.300,00	12.666,00
3311	Einzahlungen aus der Veräußerung von immateriellem Vermögen			
3312	Einzahlungen aus der Veräußerung von Grundstücken und Grundstückseinrichtungen	5.075,00	5.000,00	75,00
3313	Einzahlungen aus der Veräußerung von Gebäuden und Bauten			
3314	Einzahlungen aus der Veräußerung von technischen Anlagen, Fahrzeuge und Maschinen	40.101,00	41.300,00	-1.199,00
3315	Einzahlungen aus der Veräußerung von Amts-, Betriebs- und Geschäftsausstattung	9.350,00		9.350,00
3316	Einzahlungen aus der Veräußerung von Kulturgütern			
3317	Einzahlungen aus der Veräußerung von Beteiligungen	4.440,00		4.440,00
332	Einzahlungen aus der Rückzahlung von Darlehen sowie gewährten Vorschüssen	78.852,21	88.800,00	-9.947,79
3321	Einzahlungen aus Darlehen an Träger des öffentlichen Rechts	68.868,21	68.800,00	68,21
3322	Einzahlungen aus Darlehen an Beteiligungen			
3323	Einzahlungen aus Darlehen an Unternehmen und Haushalte			
3325	Einzahlungen aus Vorschüssen und Anzahlungen	9.984,00	20.000,00	-10.016,00
333	Einzahlungen aus Kapitaltransfers	1.149.613,12	1.777.300,00	-627.686,88
3331	Kapitaltransferzahlungen von Trägern des öffentlichen Rechts	859.406,54	1.463.300,00	-603.893,46
3332	Kapitaltransferzahlungen von Beteiligungen			
3333	Kapitaltransferzahlungen von Unternehmen	10.000,00	34.900,00	-24.900,00
3334	Kapitaltransferzahlungen von Haushalten und Organisationen ohne Erwerbscharakter	280.206,58	279.100,00	1.106,58
3335	Kapitaltransferzahlungen vom Ausland			
33	Summe Einzahlungen investive Gebarung	1.287.431,33	1.912.400,00	-624.968,67
341	Auszahlungen aus der Investitionstätigkeit	3.027.396,29	5.178.600,00	-2.151.203,71
3411	Auszahlungen für den Erwerb von immateriellem Vermögen	5.533,33	20.900,00	-15.366,67
3412	Auszahlungen für den Erwerb von Grundstücken und Grundstückseinrichtungen	2.173.435,23	4.127.600,00	-1.954.164,77
3413	Auszahlungen für den Erwerb von Gebäuden und Bauten	452.229,44	357.300,00	94.929,44
3414	Auszahlungen für den Erwerb von technischen Anlagen, Fahrzeuge und Maschinen	161.416,64	182.500,00	-21.083,36

MVAG	Mittelverwendungs- und aufbringungsgruppen (1. und 2. Ebene)	RA 2022	VA 2022	RA - VA
3415	Auszahlungen für den Erwerb von Amts-, Betriebs- und Geschäftsausstattung	230.341,65	490.300,00	-259.958,35
3416	Auszahlungen für den Erwerb von Kulturgütern			
3417	Auszahlungen für den Erwerb von Beteiligungen	4.440,00		4.440,00
342	Auszahlungen von gewährten Darlehen sowie gewährten Vorschüssen	19.000,00	20.000,00	-1.000,00
3421	Auszahlung von Darlehen an Träger des öffentlichen Rechts			
3422	Auszahlung von Darlehen an Beteiligungen			
3423	Auszahlung von Darlehen an Unternehmen und Haushalte			
3425	Auszahlungen von Vorschüssen und Anzahlungen	19.000,00	20.000,00	-1.000,00
343	Auszahlungen aus Kapitaltransfers	180.762,31	407.900,00	-227.137,69
3431	Kapitaltransferzahlungen an Träger des öffentlichen Rechts	78.312,99	223.500,00	-145.187,01
3432	Kapitaltransferzahlungen an Beteiligungen			
3433	Kapitaltransferzahlungen an Unternehmen (Finanzunternehmen)	11.738,32	37.200,00	-25.461,68
3434	Kapitaltransferzahlungen an Haushalte und Organisationen ohne Erwerbscharakter	90.711,00	147.200,00	-56.489,00
3435	Kapitaltransferzahlungen an das Ausland			
34	Summe Auszahlungen investive Gebarung	3.227.158,60	5.606.500,00	-2.379.341,40
SA2	Saldo (2) Geldfluss aus der Investiven Gebarung (33 – 34)	-1.939.727,27	-3.694.100,00	1.754.372,73
SA3	Saldo (3) Nettofinanzierungssaldo (Saldo 1 + Saldo 2)	1.759.692,39	-2.232.900,00	3.992.592,39
351	Einzahlungen aus der Aufnahme von Finanzschulden	13.261,67	13.500,00	-238,33
3511	Einzahlungen aus empfangenen Darlehen von öffentlichen Körperschaften und Rechtsträgern	13.261,67	13.500,00	-238,33
3512	Einzahlungen aus empfangenen Darlehen von Beteiligungen			
3513	Einzahlungen aus empfangenen Darlehen von Unternehmen und privaten Haushalten			
3514	Einzahlungen aus Finanzschulden (Finanzunternehmen)			
353	Einzahlungen infolge eines Kapitaltausch bei derivativen Finanzinstrumenten mit Grundgeschäft	0,00	0,00	0,00
3530	Einzahlungen infolge eines Kapitaltausch bei derivativen Finanzinstrumenten mit Grundgeschäft			
355	Einzahlungen aus dem Abgang von Finanzinstrumenten	0,00	0,00	0,00
3550	Einzahlungen aus dem Abgang von Finanzinstrumenten			
35	Summe Einzahlungen aus der Finanzierungstätigkeit	13.261,67	13.500,00	-238,33
361	Auszahlungen aus der Tilgung von Finanzschulden	1.271.811,45	1.282.300,00	-10.488,55
3611	Auszahlungen aus empfangenen Darlehen von öffentlichen Körperschaften und Rechtsträgern	265.288,72	278.900,00	-13.611,28
3612	Auszahlungen aus empfangenen Darlehen von Beteiligungen			
3613	Auszahlungen aus empfangenen Darlehen von Unternehmen und privaten Haushalten			
3614	Auszahlungen aus Finanzschulden	1.006.522,73	1.003.400,00	3.122,73

MVAG	Mittelverwendungs- und aufbringungsgruppen (1. und 2. Ebene)	RA 2022	VA 2022	RA - VA
3615	Auszahlung aus der Rückzahlung von Leasingverbindlichkeiten			
363	Auszahlungen infolge eines Kapitaltausch bei derivativen Finanzinstrumenten mit Grundgeschäft	0,00	0,00	0,00
3630	Auszahlungen infolge eines Kapitaltausch bei derivativen Finanzinstrumenten mit Grundgeschäft			
365	Auszahlungen für den Erwerb von Finanzinstrumenten	0,00	0,00	0,00
3650	Auszahlungen für den Erwerb von Finanzinstrumenten			
36	Summe Auszahlungen aus der Finanzierungstätigkeit	1.271.811,45	1.282.300,00	-10.488,55
SA4	Saldo (4) Geldfluss aus der Finanzierungstätigkeit (35 – 36)	-1.258.549,78	-1.268.800,00	10.250,22
SA5	Saldo (5) Geldfluss aus der voranschlagswirksamen Gebarung (Saldo 3 + Saldo 4)	501.142,61	-3.501.700,00	4.002.842,61
411	Einzahlungen aus nicht voranschlagswirksamen Forderungen	4.124.608,65		
4110	Einzahlungen aus nicht voranschlagswirksamen Forderungen	4.124.608,65		
412	Einzahlungen aus nicht voranschlagswirksamen Verbindlichkeiten	7.931.658,04		
4120	Einzahlungen aus nicht voranschlagswirksamen Verbindlichkeiten	7.931.658,04		
413	Einzahlungen aus der Aufnahme von zur Kassenstärkung eingegangenen Geldverbindlichkeiten (Barvorlagen)	0,00		
4130	Einzahlungen aus der Aufnahme von zur Kassenstärkung eingegangenen Geldverbindlichkeiten (Barvorlagen)			
41	Summe Einzahlungen aus der nicht voranschlagswirksamen Gebarung	12.056.266,69		
421	Auszahlungen aus nicht voranschlagswirksamen Forderungen	4.133.047,06		
4210	Auszahlungen aus nicht voranschlagswirksamen Forderungen	4.133.047,06		
422	Auszahlungen aus nicht voranschlagswirksamen Verbindlichkeiten	7.417.621,68		
4220	Auszahlungen aus nicht voranschlagswirksamen Verbindlichkeiten	7.417.621,68		
423	Auszahlungen zur Tilgung von zur Kassenstärkung eingegangenen Geldverbindlichkeiten (Barvorlagen)	0,00		
4230	Auszahlungen zur Tilgung von zur Kassenstärkung eingegangenen Geldverbindlichkeiten (Barvorlagen)			
42	Summe Auszahlungen aus der nicht voranschlagswirksamen Gebarung	11.550.668,74		
SA6	Geldfluss aus der nicht voranschlagswirksamen Gebarung	505.597,95		
SA7	Veränderung an Liquiden Mitteln (Saldo 5 + Saldo 6)	1.006.740,56		
	Anfangsbestand liquide Mittel (115 zum 31.12.2021)	5.356.464,98		
	Endbestand liquide Mittel (115 zum 31.12.2022)	6.363.205,54		
	davon Zahlungsmittelreserven (1152 zum 31.12.2022)	838.306,77		

Ergebnishaushalt Gesamt 1. und 2. Ebene (Anlage 1a)
- bereinigt um interne Vergütungen

MVAG	Mittelverwendungs- und aufbringungsgruppen (1. und 2. Ebene)	RA 2022	VA 2022	RA - VA
211	Erträge aus der operativen Verwaltungstätigkeit	30.486.601,89	28.507.800,00	1.978.801,89
2111	Erträge aus eigenen Abgaben	6.482.921,99	6.202.800,00	280.121,99
2112	Erträge aus Ertragsanteilen	16.597.679,17	15.204.600,00	1.393.079,17
2113	Erträge aus Gebühren	5.356.322,57	5.336.200,00	20.122,57
2114	Erträge aus Leistungen	466.684,56	475.900,00	-9.215,44
2115	Erträge aus Besitz und wirtschaftlicher Tätigkeit	786.620,61	742.900,00	43.720,61
2116	Erträge aus Veräußerung und sonstige Erträge	748.948,35	545.400,00	203.548,35
2117	Nicht finanzierungswirksame operative Erträge	47.424,64		47.424,64
212	Erträge aus Transfers	3.520.054,03	4.145.400,00	-625.345,97
2121	Transferertrag von Trägern des öffentlichen Rechts	1.805.449,19	1.820.200,00	-14.750,81
2122	Transferertrag von Beteiligungen	206.127,25	174.300,00	31.827,25
2123	Transferertrag von Unternehmen (mit Finanzunternehmen)	57.704,64	692.000,00	-634.295,36
2124	Transferertrag von Haushalten und Organisationen ohne Erwerbscharakter	309.900,30	329.600,00	-19.699,70
2125	Transferertrag vom Ausland			
2126	Investitions- und Tilgungszuschüsse zwischen Unternehmungen und Betrieben der Gebietskörperschaft und der Gebietskörperschaft			
2127	Nicht finanzierungswirksamer Transferertrag	1.140.872,65	1.129.300,00	11.572,65
213	Finanzerträge	26.467,76	47.700,00	-21.232,24
2131	Erträge aus Zinsen	22.714,51	36.100,00	-13.385,49
2132	Erträge aus Zinsen aus derivativen Finanzinstrumenten ohne Grundgeschäft			
2133	Erträge aus Gewinnentnahmen von marktbestimmten Betrieben		7.900,00	-7.900,00
2134	Sonstige Finanzerträge			
2135	Erträge aus Dividenden/Gewinnausschüttungen	3.753,25	3.700,00	53,25
2136	Sonstige nicht finanzierungswirksame Finanzerträge			
21	Summe Erträge	34.033.123,68	32.700.900,00	1.332.223,68
221	Personalaufwand	5.533.691,46	5.556.200,00	-22.508,54
2211	Personalaufwand (Bezüge, Nebengeb., Mehrleistungen)	4.168.131,43	4.196.300,00	-28.168,57
2212	Gesetzlicher und freiwilliger Sozialaufwand	1.276.054,01	1.305.900,00	-29.845,99
2213	Sonstiger Personalaufwand	14.879,12	15.700,00	-820,88
2214	Nicht finanzierungswirksamer Personalaufwand	74.626,90	38.300,00	36.326,90
222	Sachaufwand (ohne Transferaufwand)	13.669.444,96	15.174.500,00	-1.505.055,04
2221	Gebrauchs- und Verbrauchsgüter, Handelswaren	637.299,44	711.100,00	-73.800,56
2222	Verwaltungs- und Betriebsaufwand	648.792,96	767.600,00	-118.807,04
2223	Leasing- und Mietaufwand	421.768,94	462.100,00	-40.331,06
2224	Instandhaltung	1.246.483,66	1.618.500,00	-372.016,34
2225	Sonstiger Sachaufwand	6.527.581,18	7.300.200,00	-772.618,82
2226	Nicht finanzierungswirksamer Sachaufwand	4.187.518,78	4.315.000,00	-127.481,22

MVAG	Mittelverwendungs- und aufbringungsgruppen (1. und 2. Ebene)	RA 2022	VA 2022	RA - VA
223	Transferaufwand (laufende Transfers und Kapitaltransfers)	13.476.727,44	13.970.300,00	-493.572,56
2231	Transferaufwand an Träger des öffentlichen Rechts	12.572.122,39	12.833.300,00	-261.177,61
2232	Transferaufwand an Beteiligungen			
2233	Transferaufwand an Unternehmen (mit Finanzunternehmen)	166.626,26	236.100,00	-69.473,74
2234	Transferaufwand an Haushalte und Organisationen ohne Erwerbscharakter	737.978,79	900.900,00	-162.921,21
2235	Transferaufwand an das Ausland			
2236	Investitions- und Tilgungszuschüsse zwischen Unternehmungen und Betrieben der Gebietskörperschaft und der Gebietskörperschaft			
2237	Nicht finanzierungswirksamer Transferaufwand			
224	Finanzaufwand	1.028.339,44	122.800,00	905.539,44
2241	Zinsen aus Finanzschulden, Finanzierungsleasing, Forderungskauf und derivativen Finanzinstrumenten mit Grundgeschäft	104.493,19	109.000,00	-4.506,81
2242	Zinsen und sonstige Aufwendungen aus derivativen Finanzinstrumenten ohne Grundgeschäft			
2243	Gewinnentnahmen von Unternehmungen und marktbestimmten Betrieben der Gebietskörperschaft (innerhalb der Gebietskörperschaft)			
2244	Sonstiger Finanzaufwand	10.450,41	13.800,00	-3.349,59
2245	Nicht finanzierungswirksamer Finanzaufwand	913.395,84		913.395,84
22	Summe Aufwendungen	33.708.203,30	34.823.800,00	-1.115.596,70
SA0	Saldo (0) Nettoergebnis (21 - 22)	324.920,38	-2.122.900,00	2.447.820,38
230	Entnahmen von Haushaltsrücklagen	297.764,52	630.000,00	-332.235,48
2301	Entnahmen von Haushaltsrücklagen	297.764,52	630.000,00	-332.235,48
240	Zuweisung an Haushaltsrücklagen	1.172.880,82	0,00	1.172.880,82
2401	Zuweisung an Haushaltsrücklagen	1.172.880,82		1.172.880,82
23	Summe Haushaltsrücklagen	-875.116,30	630.000,00	-1.505.116,30
SA00	Nettoergebnis nach Zuweisung und Entnahmen von Haushaltsrücklagen (Saldo 0 +/- SU23)	-550.195,92	-1.492.900,00	942.704,08

Finanzierungshaushalt Gesamt 1. und 2. Ebene (Anlage 1b)
- bereinigt um interne Vergütungen

MVAG	Mittelverwendungs- und aufbringungsgruppen (1. und 2. Ebene)	RA 2022	VA 2022	RA - VA
311	Einzahlungen aus der operativen Verwaltungstätigkeit	29.648.347,44	28.461.500,00	1.186.847,44
3111	Einzahlungen aus eigenen Abgaben	6.473.571,25	6.202.800,00	270.771,25
3112	Einzahlungen aus Ertragsanteilen	16.597.679,17	15.204.600,00	1.393.079,17
3113	Einzahlungen aus Gebühren	4.620.860,71	5.336.200,00	-715.339,29
3114	Einzahlungen aus Leistungen	473.341,19	475.900,00	-2.558,81
3115	Einzahlungen aus Besitz und wirtschaftlicher Tätigkeit	790.351,86	742.900,00	47.451,86
3116	Einzahlungen aus Veräußerung von geringwertigen Wirtschaftsgütern (GWG) und sonstige Einzahlungen	692.543,26	499.100,00	193.443,26
312	Einzahlungen aus Transfers (ohne Kapitaltransfers)	2.298.392,64	3.016.100,00	-717.707,36
3121	Transferzahlungen von Trägern des öffentlichen Rechts	1.784.569,38	1.820.200,00	-35.630,62
3122	Transferzahlungen von Beteiligungen	151.975,96	174.300,00	-22.324,04
3123	Transferzahlungen von Unternehmen (inkl. Finanzunternehmen)	51.947,00	692.000,00	-640.053,00
3124	Transferzahlungen von Haushalte und Organisationen ohne Erwerbscharakter	309.900,30	329.600,00	-19.699,70
3125	Transferzahlungen vom Ausland			
3126	Investitions- und Tilgungszuschüsse zwischen Unternehmungen und Betrieben der Gebietskörperschaft und der Gebietskörperschaft			
313	Einzahlungen aus Finanzerträgen	26.467,76	47.700,00	-21.232,24
3131	Einzahlungen aus Zinserträgen	22.714,51	36.100,00	-13.385,49
3133	Einzahlungen aus Gewinnentnahmen von marktbestimmten Betrieben		7.900,00	-7.900,00
3134	Sonstige Einzahlungen aus Finanzerträgen			
3135	Einzahlungen aus Dividenden/Gewinnausschüttungen	3.753,25	3.700,00	53,25
31	Summe Einzahlungen operative Gebarung	31.973.207,84	31.525.300,00	447.907,84
321	Auszahlungen aus Personalaufwand	5.459.064,56	5.517.900,00	-58.835,44
3211	Auszahlungen für Personalaufwand Bezüge, Nebengebühren, und Mehrleistungsvergütungen)	4.168.131,43	4.196.300,00	-28.168,57
3212	Auszahlungen für gesetzliche und freiwillige Sozialaufwendungen	1.276.054,01	1.305.900,00	-29.845,99
3213	Auszahlungen aus sonstigem Personalaufwand	14.879,12	15.700,00	-820,88
322	Auszahlungen aus Sachaufwand (ohne Transferaufwand)	9.417.790,18	10.859.500,00	-1.441.709,82
3221	Auszahlungen für Gebrauchs- und Verbrauchsgüter, Handelswaren	637.552,61	711.100,00	-73.547,39
3222	Auszahlungen für Verwaltungs- und Betriebsaufwand	657.671,73	767.600,00	-109.928,27
3223	Auszahlungen für Leasing- und Mietaufwand	421.292,14	462.100,00	-40.807,86
3224	Auszahlungen für Instandhaltung	1.161.152,09	1.618.500,00	-457.347,91
3225	Sonstige Auszahlungen aus Sachaufwand	6.540.121,61	7.300.200,00	-760.078,39
323	Auszahlungen aus Transfers (ohne Kapitaltransfers)	13.283.359,80	13.562.400,00	-279.040,20
3231	Transferzahlungen an Träger des öffentlichen Rechts	12.480.206,11	12.609.800,00	-129.593,89
3232	Transferzahlungen an Beteiligungen			
3233	Transferzahlungen an Unternehmen (inkl. Finanzunternehmen)	154.887,94	198.900,00	-44.012,06
3234	Transferzahlungen an Haushalte und Organisationen ohne Erwerbscharakter	648.265,75	753.700,00	-105.434,25

MVAG	Mittelverwendungs- und aufbringungsgruppen (1. und 2. Ebene)	RA 2022	VA 2022	RA - VA
3235	Transferzahlungen an das Ausland			
3236	Investitions- und Tilgungszuschüsse zwischen Unternehmungen und Betrieben der Gebietskörperschaft und der Gebietskörperschaft			
324	Auszahlungen aus Finanzaufwand	114.954,66	122.800,00	-7.845,34
3241	Auszahlungen für Zinsaufwand, für Finanzierungsleasing, für Forderungskauf, für Finanzschulden und derivative Finanzinstrumente	104.493,19	109.000,00	-4.506,81
3242	Auszahlungen für Zinsen aus derivativen Finanzinstrumenten ohne Grundgeschäft			
3243	Auszahlung aus Gewinnentnahmen von marktbestimmten Betrieben			
3244	Sonstige Auszahlungen aus Finanzaufwendungen	10.461,47	13.800,00	-3.338,53
32	Summe Auszahlungen operative Gebarung	28.275.169,20	30.062.600,00	-1.787.430,80
SA1	Saldo (1) Geldfluss aus der Operativen Gebarung (31 – 32)	3.698.038,64	1.462.700,00	2.235.338,64
331	Einzahlungen aus der Investitionstätigkeit	58.966,00	46.300,00	12.666,00
3311	Einzahlungen aus der Veräußerung von immateriellem Vermögen			
3312	Einzahlungen aus der Veräußerung von Grundstücken und Grundstückseinrichtungen	5.075,00	5.000,00	75,00
3313	Einzahlungen aus der Veräußerung von Gebäuden und Bauten			
3314	Einzahlungen aus der Veräußerung von technischen Anlagen, Fahrzeuge und Maschinen	40.101,00	41.300,00	-1.199,00
3315	Einzahlungen aus der Veräußerung von Amts-, Betriebs- und Geschäftsausstattung	9.350,00		9.350,00
3316	Einzahlungen aus der Veräußerung von Kulturgütern			
3317	Einzahlungen aus der Veräußerung von Beteiligungen	4.440,00		4.440,00
332	Einzahlungen aus der Rückzahlung von Darlehen sowie gewährten Vorschüssen	78.852,21	88.800,00	-9.947,79
3321	Einzahlungen aus Darlehen an Träger des öffentlichen Rechts	68.868,21	68.800,00	68,21
3322	Einzahlungen aus Darlehen an Beteiligungen			
3323	Einzahlungen aus Darlehen an Unternehmen und Haushalte			
3325	Einzahlungen aus Vorschüssen und Anzahlungen	9.984,00	20.000,00	-10.016,00
333	Einzahlungen aus Kapitaltransfers	1.149.613,12	1.777.300,00	-627.686,88
3331	Kapitaltransferzahlungen von Trägern des öffentlichen Rechts	859.406,54	1.463.300,00	-603.893,46
3332	Kapitaltransferzahlungen von Beteiligungen			
3333	Kapitaltransferzahlungen von Unternehmen	10.000,00	34.900,00	-24.900,00
3334	Kapitaltransferzahlungen von Haushalten und Organisationen ohne Erwerbscharakter	280.206,58	279.100,00	1.106,58
3335	Kapitaltransferzahlungen vom Ausland			
33	Summe Einzahlungen investive Gebarung	1.287.431,33	1.912.400,00	-624.968,67
341	Auszahlungen aus der Investitionstätigkeit	3.027.396,29	5.178.600,00	-2.151.203,71
3411	Auszahlungen für den Erwerb von immateriellem Vermögen	5.533,33	20.900,00	-15.366,67
3412	Auszahlungen für den Erwerb von Grundstücken und Grundstückseinrichtungen	2.173.435,23	4.127.600,00	-1.954.164,77
3413	Auszahlungen für den Erwerb von Gebäuden und Bauten	452.229,44	357.300,00	94.929,44
3414	Auszahlungen für den Erwerb von technischen Anlagen, Fahrzeuge und Maschinen	161.416,64	182.500,00	-21.083,36

MVAG	Mittelverwendungs- und aufbringungsgruppen (1. und 2. Ebene)	RA 2022	VA 2022	RA - VA
3415	Auszahlungen für den Erwerb von Amts-, Betriebs- und Geschäftsausstattung	230.341,65	490.300,00	-259.958,35
3416	Auszahlungen für den Erwerb von Kulturgütern			
3417	Auszahlungen für den Erwerb von Beteiligungen	4.440,00		4.440,00
342	Auszahlungen von gewährten Darlehen sowie gewährten Vorschüssen	19.000,00	20.000,00	-1.000,00
3421	Auszahlung von Darlehen an Träger des öffentlichen Rechts			
3422	Auszahlung von Darlehen an Beteiligungen			
3423	Auszahlung von Darlehen an Unternehmen und Haushalte			
3425	Auszahlungen von Vorschüssen und Anzahlungen	19.000,00	20.000,00	-1.000,00
343	Auszahlungen aus Kapitaltransfers	180.762,31	407.900,00	-227.137,69
3431	Kapitaltransferzahlungen an Träger des öffentlichen Rechts	78.312,99	223.500,00	-145.187,01
3432	Kapitaltransferzahlungen an Beteiligungen			
3433	Kapitaltransferzahlungen an Unternehmen (Finanzunternehmen)	11.738,32	37.200,00	-25.461,68
3434	Kapitaltransferzahlungen an Haushalte und Organisationen ohne Erwerbscharakter	90.711,00	147.200,00	-56.489,00
3435	Kapitaltransferzahlungen an das Ausland			
34	Summe Auszahlungen investive Gebarung	3.227.158,60	5.606.500,00	-2.379.341,40
SA2	Saldo (2) Geldfluss aus der Investiven Gebarung (33 – 34)	-1.939.727,27	-3.694.100,00	1.754.372,73
SA3	Saldo (3) Nettofinanzierungssaldo (Saldo 1 + Saldo 2)	1.758.311,37	-2.231.400,00	3.989.711,37
351	Einzahlungen aus der Aufnahme von Finanzschulden	13.261,67	13.500,00	-238,33
3511	Einzahlungen aus empfangenen Darlehen von öffentlichen Körperschaften und Rechtsträgern	13.261,67	13.500,00	-238,33
3512	Einzahlungen aus empfangenen Darlehen von Beteiligungen			
3513	Einzahlungen aus empfangenen Darlehen von Unternehmen und privaten Haushalten			
3514	Einzahlungen aus Finanzschulden (Finanzunternehmen)			
353	Einzahlungen infolge eines Kapitaltausch bei derivativen Finanzinstrumenten mit Grundgeschäft	0,00	0,00	0,00
3530	Einzahlungen infolge eines Kapitaltausch bei derivativen Finanzinstrumenten mit Grundgeschäft			
355	Einzahlungen aus dem Abgang von Finanzinstrumenten	0,00	0,00	0,00
3550	Einzahlungen aus dem Abgang von Finanzinstrumenten			
35	Summe Einzahlungen aus der Finanzierungstätigkeit	13.261,67	13.500,00	-238,33
361	Auszahlungen aus der Tilgung von Finanzschulden	1.271.811,45	1.282.300,00	-10.488,55
3611	Auszahlungen aus empfangenen Darlehen von öffentlichen Körperschaften und Rechtsträgern	265.288,72	278.900,00	-13.611,28
3612	Auszahlungen aus empfangenen Darlehen von Beteiligungen			
3613	Auszahlungen aus empfangenen Darlehen von Unternehmen und privaten Haushalten			
3614	Auszahlungen aus Finanzschulden	1.006.522,73	1.003.400,00	3.122,73

MVAG	Mittelverwendungs- und aufbringungsgruppen (1. und 2. Ebene)	RA 2022	VA 2022	RA - VA
3615	Auszahlung aus der Rückzahlung von Leasingverbindlichkeiten			
363	Auszahlungen infolge eines Kapitaltausch bei derivativen Finanzinstrumenten mit Grundgeschäft	0,00	0,00	0,00
3630	Auszahlungen infolge eines Kapitaltausch bei derivativen Finanzinstrumenten mit Grundgeschäft			
365	Auszahlungen für den Erwerb von Finanzinstrumenten	0,00	0,00	0,00
3650	Auszahlungen für den Erwerb von Finanzinstrumenten			
36	Summe Auszahlungen aus der Finanzierungstätigkeit	1.271.811,45	1.282.300,00	-10.488,55
SA4	Saldo (4) Geldfluss aus der Finanzierungstätigkeit (35 – 36)	-1.258.549,78	-1.268.800,00	10.250,22
SA5	Saldo (5) Geldfluss aus der voranschlagswirksamen Gebarung (Saldo 3 + Saldo 4)	499.761,59	-3.500.200,00	3.999.961,59
411	Einzahlungen aus nicht voranschlagswirksamen Forderungen	4.124.608,65		
4110	Einzahlungen aus nicht voranschlagswirksamen Forderungen	4.124.608,65		
412	Einzahlungen aus nicht voranschlagswirksamen Verbindlichkeiten	7.931.658,04		
4120	Einzahlungen aus nicht voranschlagswirksamen Verbindlichkeiten	7.931.658,04		
413	Einzahlungen aus der Aufnahme von zur Kassenstärkung eingegangenen Geldverbindlichkeiten (Barvorlagen)	0,00		
4130	Einzahlungen aus der Aufnahme von zur Kassenstärkung eingegangenen Geldverbindlichkeiten (Barvorlagen)			
41	Summe Einzahlungen aus der nicht voranschlagswirksamen Gebarung	12.056.266,69		
421	Auszahlungen aus nicht voranschlagswirksamen Forderungen	4.133.047,06		
4210	Auszahlungen aus nicht voranschlagswirksamen Forderungen	4.133.047,06		
422	Auszahlungen aus nicht voranschlagswirksamen Verbindlichkeiten	7.417.621,68		
4220	Auszahlungen aus nicht voranschlagswirksamen Verbindlichkeiten	7.417.621,68		
423	Auszahlungen zur Tilgung von zur Kassenstärkung eingegangenen Geldverbindlichkeiten (Barvorlagen)	0,00		
4230	Auszahlungen zur Tilgung von zur Kassenstärkung eingegangenen Geldverbindlichkeiten (Barvorlagen)			
42	Summe Auszahlungen aus der nicht voranschlagswirksamen Gebarung	11.550.668,74		
SA6	Geldfluss aus der nicht voranschlagswirksamen Gebarung	505.597,95		
SA7	Veränderung an Liquiden Mitteln (Saldo 5 + Saldo 6)	1.005.359,54		
	Anfangsbestand liquide Mittel (115 zum 31.12.2021)	5.356.464,98		
	Endbestand liquide Mittel (115 zum 31.12.2022)	6.363.205,54		
	davon Zahlungsmittelreserven (1152 zum 31.12.2022)	838.306,77		

Ergebnishaushalt Bereichsbudget 1. und 2. Ebene (Anlage 1a)

Vertretungskörper und allgemeine Verwaltung (Gruppe 0)

MVAG	Mittelverwendungs- und aufbringungsgruppen (1. und 2. Ebene)	RA 2022	VA 2022	RA - VA
211	Erträge aus der operativen Verwaltungstätigkeit	629.176,98	633.000,00	-3.823,02
2111	Erträge aus eigenen Abgaben			
2112	Erträge aus Ertragsanteilen			
2113	Erträge aus Gebühren			
2114	Erträge aus Leistungen	606.289,79	612.600,00	-6.310,21
2115	Erträge aus Besitz und wirtschaftlicher Tätigkeit			
2116	Erträge aus Veräußerung und sonstige Erträge	11.360,77	20.400,00	-9.039,23
2117	Nicht finanzierungswirksame operative Erträge	11.526,42		11.526,42
212	Erträge aus Transfers	12.988,41	4.900,00	8.088,41
2121	Transferertrag von Trägern des öffentlichen Rechts	9.635,31	1.700,00	7.935,31
2122	Transferertrag von Beteiligungen			
2123	Transferertrag von Unternehmen (mit Finanzunternehmen)	694,06	600,00	94,06
2124	Transferertrag von Haushalten und Organisationen ohne Erwerbscharakter			
2125	Transferertrag vom Ausland			
2126	Investitions- und Tilgungszuschüsse zwischen Unternehmungen und Betrieben der Gebietskörperschaft und der Gebietskörperschaft			
2127	Nicht finanzierungswirksamer Transferertrag	2.659,04	2.600,00	59,04
213	Finanzerträge	0,00	0,00	0,00
2131	Erträge aus Zinsen			
2132	Erträge aus Zinsen aus derivativen Finanzinstrumenten ohne Grundgeschäft			
2133	Erträge aus Gewinnentnahmen von marktbestimmten Betrieben			
2134	Sonstige Finanzerträge			
2135	Erträge aus Dividenden/Gewinnausschüttungen			
2136	Sonstige nicht finanzierungswirksame Finanzerträge			
21	Summe Erträge	642.165,39	637.900,00	4.265,39
221	Personalaufwand	1.539.217,29	1.571.200,00	-31.982,71
2211	Personalaufwand (Bezüge, Nebengeb., Mehrleistungen)	1.050.087,46	1.063.800,00	-13.712,54
2212	Gesetzlicher und freiwilliger Sozialaufwand	459.148,91	491.600,00	-32.451,09
2213	Sonstiger Personalaufwand	7.623,64	7.300,00	323,64
2214	Nicht finanzierungswirksamer Personalaufwand	22.357,28	8.500,00	13.857,28
222	Sachaufwand (ohne Transferaufwand)	1.069.494,70	1.304.800,00	-235.305,30
2221	Gebrauchs- und Verbrauchsgüter, Handelswaren	60.691,56	66.200,00	-5.508,44
2222	Verwaltungs- und Betriebsaufwand	106.716,90	134.900,00	-28.183,10
2223	Leasing- und Mietaufwand	9.829,26	16.900,00	-7.070,74
2224	Instandhaltung	133.922,25	139.700,00	-5.777,75
2225	Sonstiger Sachaufwand	746.783,23	908.800,00	-162.016,77
2226	Nicht finanzierungswirksamer Sachaufwand	11.551,50	38.300,00	-26.748,50

Vertretungskörper und allgemeine Verwaltung (Gruppe 0)

MVAG	Mittelverwendungs- und aufbringungsgruppen (1. und 2. Ebene)	RA 2022	VA 2022	RA - VA
223	Transferaufwand (laufende Transfers und Kapitaltransfers)	1.356.336,73	1.414.200,00	-57.863,27
2231	Transferaufwand an Träger des öffentlichen Rechts	1.338.134,17	1.391.200,00	-53.065,83
2232	Transferaufwand an Beteiligungen			
2233	Transferaufwand an Unternehmen (mit Finanzunternehmen)			
2234	Transferaufwand an Haushalte und Organisationen ohne Erwerbscharakter	18.202,56	23.000,00	-4.797,44
2235	Transferaufwand an das Ausland			
2236	Investitions- und Tilgungszuschüsse zwischen Unternehmungen und Betrieben der Gebietskörperschaft und der Gebietskörperschaft			
2237	Nicht finanzierungswirksamer Transferaufwand			
224	Finanzaufwand	0,00	0,00	0,00
2241	Zinsen aus Finanzschulden, Finanzierungsleasing, Forderungskauf und derivativen Finanzinstrumenten mit Grundgeschäft			
2242	Zinsen und sonstige Aufwendungen aus derivativen Finanzinstrumenten ohne Grundgeschäft			
2243	Gewinnentnahmen von Unternehmungen und marktbestimmten Betrieben der Gebietskörperschaft (innerhalb der Gebietskörperschaft)			
2244	Sonstiger Finanzaufwand			
2245	Nicht finanzierungswirksamer Finanzaufwand			
22	Summe Aufwendungen	3.965.048,72	4.290.200,00	-325.151,28
SA0	Saldo (0) Nettoergebnis (21 - 22)	-3.322.883,33	-3.652.300,00	329.416,67
230	Entnahmen von Haushaltsrücklagen	0,00	0,00	0,00
2301	Entnahmen von Haushaltsrücklagen			
240	Zuweisung an Haushaltsrücklagen	0,00	0,00	0,00
2401	Zuweisung an Haushaltsrücklagen			
23	Summe Haushaltsrücklagen	0,00	0,00	0,00
SA00	Nettoergebnis nach Zuweisung und Entnahmen von Haushaltsrücklagen (Saldo 0 +/- SU23)	-3.322.883,33	-3.652.300,00	329.416,67

Öffentliche Ordnung und Sicherheit (Gruppe 1)

MVAG	Mittelverwendungs- und aufbringungsgruppen (1. und 2. Ebene)	RA 2022	VA 2022	RA - VA
211	Erträge aus der operativen Verwaltungstätigkeit	69.149,72	68.200,00	949,72
2111	Erträge aus eigenen Abgaben			
2112	Erträge aus Ertragsanteilen			
2113	Erträge aus Gebühren			
2114	Erträge aus Leistungen	9.724,38	9.900,00	-175,62
2115	Erträge aus Besitz und wirtschaftlicher Tätigkeit	4.614,36	3.600,00	1.014,36
2116	Erträge aus Veräußerung und sonstige Erträge	54.810,98	54.700,00	110,98
2117	Nicht finanzierungswirksame operative Erträge			
212	Erträge aus Transfers	89.251,47	87.600,00	1.651,47
2121	Transferertrag von Trägern des öffentlichen Rechts	12.376,92	12.500,00	-123,08
2122	Transferertrag von Beteiligungen			
2123	Transferertrag von Unternehmen (mit Finanzunternehmen)			
2124	Transferertrag von Haushalten und Organisationen ohne Erwerbscharakter	4.050,00	4.000,00	50,00
2125	Transferertrag vom Ausland			
2126	Investitions- und Tilgungszuschüsse zwischen Unternehmungen und Betrieben der Gebietskörperschaft und der Gebietskörperschaft			
2127	Nicht finanzierungswirksamer Transferertrag	72.824,55	71.100,00	1.724,55
213	Finanzerträge	0,00	0,00	0,00
2131	Erträge aus Zinsen			
2132	Erträge aus Zinsen aus derivativen Finanzinstrumenten ohne Grundgeschäft			
2133	Erträge aus Gewinnentnahmen von marktbestimmten Betrieben			
2134	Sonstige Finanzerträge			
2135	Erträge aus Dividenden/Gewinnausschüttungen			
2136	Sonstige nicht finanzierungswirksame Finanzerträge			
21	Summe Erträge	158.401,19	155.800,00	2.601,19
221	Personalaufwand	3.216,16	3.500,00	-283,84
2211	Personalaufwand (Bezüge, Nebengeb., Mehrleistungen)	2.636,58	2.900,00	-263,42
2212	Gesetzlicher und freiwilliger Sozialaufwand	579,58	600,00	-20,42
2213	Sonstiger Personalaufwand			
2214	Nicht finanzierungswirksamer Personalaufwand			
222	Sachaufwand (ohne Transferaufwand)	478.755,52	524.000,00	-45.244,48
2221	Gebrauchs- und Verbrauchsgüter, Handelswaren	47.570,71	55.300,00	-7.729,29
2222	Verwaltungs- und Betriebsaufwand	60.190,62	66.200,00	-6.009,38
2223	Leasing- und Mietaufwand	9.000,00	9.000,00	
2224	Instandhaltung	110.893,37	121.500,00	-10.606,63
2225	Sonstiger Sachaufwand	42.010,09	59.200,00	-17.189,91
2226	Nicht finanzierungswirksamer Sachaufwand	209.090,73	212.800,00	-3.709,27

Öffentliche Ordnung und Sicherheit (Gruppe 1)

MVAG	Mittelverwendungs- und aufbringungsgruppen (1. und 2. Ebene)	RA 2022	VA 2022	RA - VA
223	Transferaufwand (laufende Transfers und Kapitaltransfers)	25.821,23	30.700,00	-4.878,77
2231	Transferaufwand an Träger des öffentlichen Rechts	5.001,15	5.200,00	-198,85
2232	Transferaufwand an Beteiligungen			
2233	Transferaufwand an Unternehmen (mit Finanzunternehmen)			
2234	Transferaufwand an Haushalte und Organisationen ohne Erwerbscharakter	20.820,08	25.500,00	-4.679,92
2235	Transferaufwand an das Ausland			
2236	Investitions- und Tilgungszuschüsse zwischen Unternehmungen und Betrieben der Gebietskörperschaft und der Gebietskörperschaft			
2237	Nicht finanzierungswirksamer Transferaufwand			
224	Finanzaufwand	0,00	0,00	0,00
2241	Zinsen aus Finanzschulden, Finanzierungsleasing, Forderungskauf und derivativen Finanzinstrumenten mit Grundgeschäft			
2242	Zinsen und sonstige Aufwendungen aus derivativen Finanzinstrumenten ohne Grundgeschäft			
2243	Gewinnentnahmen von Unternehmungen und marktbestimmten Betrieben der Gebietskörperschaft (innerhalb der Gebietskörperschaft)			
2244	Sonstiger Finanzaufwand			
2245	Nicht finanzierungswirksamer Finanzaufwand			
22	Summe Aufwendungen	507.792,91	558.200,00	-50.407,09
SA0	Saldo (0) Nettoergebnis (21 - 22)	-349.391,72	-402.400,00	53.008,28
230	Entnahmen von Haushaltsrücklagen	0,00	0,00	0,00
2301	Entnahmen von Haushaltsrücklagen			
240	Zuweisung an Haushaltsrücklagen	0,00	0,00	0,00
2401	Zuweisung an Haushaltsrücklagen			
23	Summe Haushaltsrücklagen	0,00	0,00	0,00
SA00	Nettoergebnis nach Zuweisung und Entnahmen von Haushaltsrücklagen (Saldo 0 +/- SU23)	-349.391,72	-402.400,00	53.008,28

Unterricht, Erziehung, Sport und Wissenschaft (Gruppe 2)

MVAG	Mittelverwendungs- und aufbringungsgruppen (1. und 2. Ebene)	RA 2022	VA 2022	RA - VA
211	Erträge aus der operativen Verwaltungstätigkeit	854.086,50	616.200,00	237.886,50
2111	Erträge aus eigenen Abgaben			
2112	Erträge aus Ertragsanteilen			
2113	Erträge aus Gebühren			
2114	Erträge aus Leistungen	96.301,32	123.600,00	-27.298,68
2115	Erträge aus Besitz und wirtschaftlicher Tätigkeit	429.380,50	418.500,00	10.880,50
2116	Erträge aus Veräußerung und sonstige Erträge	324.146,08	74.100,00	250.046,08
2117	Nicht finanzierungswirksame operative Erträge	4.258,60		4.258,60
212	Erträge aus Transfers	364.215,65	346.500,00	17.715,65
2121	Transferertrag von Trägern des öffentlichen Rechts	331.942,55	266.400,00	65.542,55
2122	Transferertrag von Beteiligungen			
2123	Transferertrag von Unternehmen (mit Finanzunternehmen)		48.900,00	-48.900,00
2124	Transferertrag von Haushalten und Organisationen ohne Erwerbscharakter			
2125	Transferertrag vom Ausland			
2126	Investitions- und Tilgungszuschüsse zwischen Unternehmungen und Betrieben der Gebietskörperschaft und der Gebietskörperschaft			
2127	Nicht finanzierungswirksamer Transferertrag	32.273,10	31.200,00	1.073,10
213	Finanzerträge	1,78	0,00	1,78
2131	Erträge aus Zinsen	1,78		1,78
2132	Erträge aus Zinsen aus derivativen Finanzinstrumenten ohne Grundgeschäft			
2133	Erträge aus Gewinnentnahmen von marktbestimmten Betrieben			
2134	Sonstige Finanzerträge			
2135	Erträge aus Dividenden/Gewinnausschüttungen			
2136	Sonstige nicht finanzierungswirksame Finanzerträge			
21	Summe Erträge	1.218.303,93	962.700,00	255.603,93
221	Personalaufwand	589.019,16	602.300,00	-13.280,84
2211	Personalaufwand (Bezüge, Nebengeb., Mehrleistungen)	468.942,42	477.500,00	-8.557,58
2212	Gesetzlicher und freiwilliger Sozialaufwand	114.622,90	116.700,00	-2.077,10
2213	Sonstiger Personalaufwand	816,80	900,00	-83,20
2214	Nicht finanzierungswirksamer Personalaufwand	4.637,04	7.200,00	-2.562,96
222	Sachaufwand (ohne Transferaufwand)	3.288.571,45	3.677.700,00	-389.128,55
2221	Gebrauchs- und Verbrauchsgüter, Handelswaren	125.932,82	141.000,00	-15.067,18
2222	Verwaltungs- und Betriebsaufwand	167.949,53	177.000,00	-9.050,47
2223	Leasing- und Mietaufwand	218.211,45	221.400,00	-3.188,55
2224	Instandhaltung	115.021,85	202.700,00	-87.678,15
2225	Sonstiger Sachaufwand	2.484.243,38	2.726.400,00	-242.156,62
2226	Nicht finanzierungswirksamer Sachaufwand	177.212,42	209.200,00	-31.987,58

Unterricht, Erziehung, Sport und Wissenschaft (Gruppe 2)

MVAG	Mittelverwendungs- und aufbringungsgruppen (1. und 2. Ebene)	RA 2022	VA 2022	RA - VA
223	Transferaufwand (laufende Transfers und Kapitaltransfers)	1.900.512,08	1.943.400,00	-42.887,92
2231	Transferaufwand an Träger des öffentlichen Rechts	1.524.736,01	1.553.100,00	-28.363,99
2232	Transferaufwand an Beteiligungen			
2233	Transferaufwand an Unternehmen (mit Finanzunternehmen)	114.493,93	118.200,00	-3.706,07
2234	Transferaufwand an Haushalte und Organisationen ohne Erwerbscharakter	261.282,14	272.100,00	-10.817,86
2235	Transferaufwand an das Ausland			
2236	Investitions- und Tilgungszuschüsse zwischen Unternehmungen und Betrieben der Gebietskörperschaft und der Gebietskörperschaft			
2237	Nicht finanzierungswirksamer Transferaufwand			
224	Finanzaufwand	0,00	0,00	0,00
2241	Zinsen aus Finanzschulden, Finanzierungsleasing, Forderungskauf und derivativen Finanzinstrumenten mit Grundgeschäft			
2242	Zinsen und sonstige Aufwendungen aus derivativen Finanzinstrumenten ohne Grundgeschäft			
2243	Gewinnentnahmen von Unternehmungen und marktbestimmten Betrieben der Gebietskörperschaft (innerhalb der Gebietskörperschaft)			
2244	Sonstiger Finanzaufwand			
2245	Nicht finanzierungswirksamer Finanzaufwand			
22	Summe Aufwendungen	5.778.102,69	6.223.400,00	-445.297,31
SA0	Saldo (0) Nettoergebnis (21 - 22)	-4.559.798,76	-5.260.700,00	700.901,24
230	Entnahmen von Haushaltsrücklagen	0,00	152.000,00	-152.000,00
2301	Entnahmen von Haushaltsrücklagen		152.000,00	-152.000,00
240	Zuweisung an Haushaltsrücklagen	1,33	0,00	1,33
2401	Zuweisung an Haushaltsrücklagen	1,33		1,33
23	Summe Haushaltsrücklagen	-1,33	152.000,00	-152.001,33
SA00	Nettoergebnis nach Zuweisung und Entnahmen von Haushaltsrücklagen (Saldo 0 +/- SU23)	-4.559.800,09	-5.108.700,00	548.899,91

Kunst, Kultur und Kultus (Gruppe 3)

MVAG	Mittelverwendungs- und aufbringungsgruppen (1. und 2. Ebene)	RA 2022	VA 2022	RA - VA
211	Erträge aus der operativen Verwaltungstätigkeit	213.463,10	381.600,00	-168.136,90
2111	Erträge aus eigenen Abgaben			
2112	Erträge aus Ertragsanteilen			
2113	Erträge aus Gebühren			
2114	Erträge aus Leistungen	176.926,29	315.200,00	-138.273,71
2115	Erträge aus Besitz und wirtschaftlicher Tätigkeit	23.733,68	24.800,00	-1.066,32
2116	Erträge aus Veräußerung und sonstige Erträge	11.366,92	41.600,00	-30.233,08
2117	Nicht finanzierungswirksame operative Erträge	1.436,21		1.436,21
212	Erträge aus Transfers	110.361,38	139.700,00	-29.338,62
2121	Transferertrag von Trägern des öffentlichen Rechts	110.361,38	114.100,00	-3.738,62
2122	Transferertrag von Beteiligungen			
2123	Transferertrag von Unternehmen (mit Finanzunternehmen)		25.600,00	-25.600,00
2124	Transferertrag von Haushalten und Organisationen ohne Erwerbscharakter			
2125	Transferertrag vom Ausland			
2126	Investitions- und Tilgungszuschüsse zwischen Unternehmungen und Betrieben der Gebietskörperschaft und der Gebietskörperschaft			
2127	Nicht finanzierungswirksamer Transferertrag			
213	Finanzerträge	0,00	0,00	0,00
2131	Erträge aus Zinsen			
2132	Erträge aus Zinsen aus derivativen Finanzinstrumenten ohne Grundgeschäft			
2133	Erträge aus Gewinnentnahmen von marktbestimmten Betrieben			
2134	Sonstige Finanzerträge			
2135	Erträge aus Dividenden/Gewinnausschüttungen			
2136	Sonstige nicht finanzierungswirksame Finanzerträge			
21	Summe Erträge	323.824,48	521.300,00	-197.475,52
221	Personalaufwand	151.999,90	152.500,00	-500,10
2211	Personalaufwand (Bezüge, Nebengeb., Mehrleistungen)	123.693,71	125.100,00	-1.406,29
2212	Gesetzlicher und freiwilliger Sozialaufwand	24.646,85	26.700,00	-2.053,15
2213	Sonstiger Personalaufwand	62,36	400,00	-337,64
2214	Nicht finanzierungswirksamer Personalaufwand	3.596,98	300,00	3.296,98
222	Sachaufwand (ohne Transferaufwand)	456.303,18	722.200,00	-265.896,82
2221	Gebrauchs- und Verbrauchsgüter, Handelswaren	20.106,87	25.100,00	-4.993,13
2222	Verwaltungs- und Betriebsaufwand	61.874,44	73.400,00	-11.525,56
2223	Leasing- und Mietaufwand	44.537,79	45.700,00	-1.162,21
2224	Instandhaltung	52.667,10	73.200,00	-20.532,90
2225	Sonstiger Sachaufwand	270.225,08	499.100,00	-228.874,92
2226	Nicht finanzierungswirksamer Sachaufwand	6.891,90	5.700,00	1.191,90

Kunst, Kultur und Kultus (Gruppe 3)

MVAG	Mittelverwendungs- und aufbringungsgruppen (1. und 2. Ebene)	RA 2022	VA 2022	RA - VA
223	Transferaufwand (laufende Transfers und Kapitaltransfers)	59.972,82	81.500,00	-21.527,18
2231	Transferaufwand an Träger des öffentlichen Rechts	628,87	800,00	-171,13
2232	Transferaufwand an Beteiligungen			
2233	Transferaufwand an Unternehmen (mit Finanzunternehmen)		12.000,00	-12.000,00
2234	Transferaufwand an Haushalte und Organisationen ohne Erwerbscharakter	59.343,95	68.700,00	-9.356,05
2235	Transferaufwand an das Ausland			
2236	Investitions- und Tilgungszuschüsse zwischen Unternehmungen und Betrieben der Gebietskörperschaft und der Gebietskörperschaft			
2237	Nicht finanzierungswirksamer Transferaufwand			
224	Finanzaufwand	0,00	0,00	0,00
2241	Zinsen aus Finanzschulden, Finanzierungsleasing, Forderungskauf und derivativen Finanzinstrumenten mit Grundgeschäft			
2242	Zinsen und sonstige Aufwendungen aus derivativen Finanzinstrumenten ohne Grundgeschäft			
2243	Gewinnentnahmen von Unternehmungen und marktbestimmten Betrieben der Gebietskörperschaft (innerhalb der Gebietskörperschaft)			
2244	Sonstiger Finanzaufwand			
2245	Nicht finanzierungswirksamer Finanzaufwand			
22	Summe Aufwendungen	668.275,90	956.200,00	-287.924,10
SA0	Saldo (0) Nettoergebnis (21 - 22)	-344.451,42	-434.900,00	90.448,58
230	Entnahmen von Haushaltsrücklagen	0,00	0,00	0,00
2301	Entnahmen von Haushaltsrücklagen			
240	Zuweisung an Haushaltsrücklagen	0,00	0,00	0,00
2401	Zuweisung an Haushaltsrücklagen			
23	Summe Haushaltsrücklagen	0,00	0,00	0,00
SA00	Nettoergebnis nach Zuweisung und Entnahmen von Haushaltsrücklagen (Saldo 0 +/- SU23)	-344.451,42	-434.900,00	90.448,58

Soziale Wohlfahrt und Wohnbauförderung (Gruppe 4)

MVAG	Mittelverwendungs- und aufbringungsgruppen (1. und 2. Ebene)	RA 2022	VA 2022	RA - VA
211	Erträge aus der operativen Verwaltungstätigkeit	254.755,17	258.800,00	-4.044,83
2111	Erträge aus eigenen Abgaben			
2112	Erträge aus Ertragsanteilen			
2113	Erträge aus Gebühren			
2114	Erträge aus Leistungen	15.000,00	15.000,00	
2115	Erträge aus Besitz und wirtschaftlicher Tätigkeit			
2116	Erträge aus Veräußerung und sonstige Erträge	239.755,17	243.800,00	-4.044,83
2117	Nicht finanzierungswirksame operative Erträge			
212	Erträge aus Transfers	17.829,48	15.100,00	2.729,48
2121	Transferertrag von Trägern des öffentlichen Rechts	14.758,66	14.900,00	-141,34
2122	Transferertrag von Beteiligungen			
2123	Transferertrag von Unternehmen (mit Finanzunternehmen)			
2124	Transferertrag von Haushalten und Organisationen ohne Erwerbscharakter	3.070,82	200,00	2.870,82
2125	Transferertrag vom Ausland			
2126	Investitions- und Tilgungszuschüsse zwischen Unternehmungen und Betrieben der Gebietskörperschaft und der Gebietskörperschaft			
2127	Nicht finanzierungswirksamer Transferertrag			
213	Finanzerträge	8.550,41	8.600,00	-49,59
2131	Erträge aus Zinsen	8.550,41	8.600,00	-49,59
2132	Erträge aus Zinsen aus derivativen Finanzinstrumenten ohne Grundgeschäft			
2133	Erträge aus Gewinnentnahmen von marktbestimmten Betrieben			
2134	Sonstige Finanzerträge			
2135	Erträge aus Dividenden/Gewinnausschüttungen			
2136	Sonstige nicht finanzierungswirksame Finanzerträge			
21	Summe Erträge	281.135,06	282.500,00	-1.364,94
221	Personalaufwand	0,00	0,00	0,00
2211	Personalaufwand (Bezüge, Nebengeb., Mehrleistungen)			
2212	Gesetzlicher und freiwilliger Sozialaufwand			
2213	Sonstiger Personalaufwand			
2214	Nicht finanzierungswirksamer Personalaufwand			
222	Sachaufwand (ohne Transferaufwand)	38.589,35	49.200,00	-10.610,65
2221	Gebrauchs- und Verbrauchsgüter, Handelswaren	2.810,41	7.400,00	-4.589,59
2222	Verwaltungs- und Betriebsaufwand	1.920,93	5.100,00	-3.179,07
2223	Leasing- und Mietaufwand	5.963,06	6.500,00	-536,94
2224	Instandhaltung			
2225	Sonstiger Sachaufwand	27.894,95	30.200,00	-2.305,05
2226	Nicht finanzierungswirksamer Sachaufwand			

Soziale Wohlfahrt und Wohnbauförderung (Gruppe 4)

MVAG	Mittelverwendungs- und aufbringungsgruppen (1. und 2. Ebene)	RA 2022	VA 2022	RA - VA
223	Transferaufwand (laufende Transfers und Kapitaltransfers)	5.171.710,03	5.180.400,00	-8.689,97
2231	Transferaufwand an Träger des öffentlichen Rechts	5.135.040,07	5.140.600,00	-5.559,93
2232	Transferaufwand an Beteiligungen			
2233	Transferaufwand an Unternehmen (mit Finanzunternehmen)			
2234	Transferaufwand an Haushalte und Organisationen ohne Erwerbscharakter	36.669,96	39.800,00	-3.130,04
2235	Transferaufwand an das Ausland			
2236	Investitions- und Tilgungszuschüsse zwischen Unternehmungen und Betrieben der Gebietskörperschaft und der Gebietskörperschaft			
2237	Nicht finanzierungswirksamer Transferaufwand			
224	Finanzaufwand	0,00	0,00	0,00
2241	Zinsen aus Finanzschulden, Finanzierungsleasing, Forderungskauf und derivativen Finanzinstrumenten mit Grundgeschäft			
2242	Zinsen und sonstige Aufwendungen aus derivativen Finanzinstrumenten ohne Grundgeschäft			
2243	Gewinnentnahmen von Unternehmungen und marktbestimmten Betrieben der Gebietskörperschaft (innerhalb der Gebietskörperschaft)			
2244	Sonstiger Finanzaufwand			
2245	Nicht finanzierungswirksamer Finanzaufwand			
22	Summe Aufwendungen	5.210.299,38	5.229.600,00	-19.300,62
SA0	Saldo (0) Nettoergebnis (21 - 22)	-4.929.164,32	-4.947.100,00	17.935,68
230	Entnahmen von Haushaltsrücklagen	0,00	0,00	0,00
2301	Entnahmen von Haushaltsrücklagen			
240	Zuweisung an Haushaltsrücklagen	0,00	0,00	0,00
2401	Zuweisung an Haushaltsrücklagen			
23	Summe Haushaltsrücklagen	0,00	0,00	0,00
SA00	Nettoergebnis nach Zuweisung und Entnahmen von Haushaltsrücklagen (Saldo 0 +/- SU23)	-4.929.164,32	-4.947.100,00	17.935,68

Gesundheit (Gruppe 5)

MVAG	Mittelverwendungs- und aufbringungsgruppen (1. und 2. Ebene)	RA 2022	VA 2022	RA - VA
211	Erträge aus der operativen Verwaltungstätigkeit	7.911,50	8.000,00	-88,50
2111	Erträge aus eigenen Abgaben			
2112	Erträge aus Ertragsanteilen			
2113	Erträge aus Gebühren			
2114	Erträge aus Leistungen	6.625,36	6.300,00	325,36
2115	Erträge aus Besitz und wirtschaftlicher Tätigkeit			
2116	Erträge aus Veräußerung und sonstige Erträge	1.286,14	1.700,00	-413,86
2117	Nicht finanzierungswirksame operative Erträge			
212	Erträge aus Transfers	1.359,50	1.900,00	-540,50
2121	Transferertrag von Trägern des öffentlichen Rechts	1.039,50	1.600,00	-560,50
2122	Transferertrag von Beteiligungen			
2123	Transferertrag von Unternehmen (mit Finanzunternehmen)			
2124	Transferertrag von Haushalten und Organisationen ohne Erwerbscharakter			
2125	Transferertrag vom Ausland			
2126	Investitions- und Tilgungszuschüsse zwischen Unternehmungen und Betrieben der Gebietskörperschaft und der Gebietskörperschaft			
2127	Nicht finanzierungswirksamer Transferertrag	320,00	300,00	20,00
213	Finanzerträge	0,00	0,00	0,00
2131	Erträge aus Zinsen			
2132	Erträge aus Zinsen aus derivativen Finanzinstrumenten ohne Grundgeschäft			
2133	Erträge aus Gewinnentnahmen von marktbestimmten Betrieben			
2134	Sonstige Finanzerträge			
2135	Erträge aus Dividenden/Gewinnausschüttungen			
2136	Sonstige nicht finanzierungswirksame Finanzerträge			
21	Summe Erträge	9.271,00	9.900,00	-629,00
221	Personalaufwand	41.523,62	41.500,00	23,62
2211	Personalaufwand (Bezüge, Nebengeb., Mehrleistungen)	35.998,94	35.800,00	198,94
2212	Gesetzlicher und freiwilliger Sozialaufwand	4.713,46	4.700,00	13,46
2213	Sonstiger Personalaufwand	576,84	600,00	-23,16
2214	Nicht finanzierungswirksamer Personalaufwand	234,38	400,00	-165,62
222	Sachaufwand (ohne Transferaufwand)	87.083,09	88.400,00	-1.316,91
2221	Gebrauchs- und Verbrauchsgüter, Handelswaren	1.465,26	3.400,00	-1.934,74
2222	Verwaltungs- und Betriebsaufwand		2.400,00	-2.400,00
2223	Leasing- und Mietaufwand	1.713,60	1.800,00	-86,40
2224	Instandhaltung	3.615,10	4.800,00	-1.184,90
2225	Sonstiger Sachaufwand	78.169,90	73.900,00	4.269,90
2226	Nicht finanzierungswirksamer Sachaufwand	2.119,23	2.100,00	19,23

Gesundheit (Gruppe 5)

MVAG	Mittelverwendungs- und aufbringungsgruppen (1. und 2. Ebene)	RA 2022	VA 2022	RA - VA
223	Transferaufwand (laufende Transfers und Kapitaltransfers)	2.696.408,00	2.704.300,00	-7.892,00
2231	Transferaufwand an Träger des öffentlichen Rechts	2.695.808,00	2.703.700,00	-7.892,00
2232	Transferaufwand an Beteiligungen			
2233	Transferaufwand an Unternehmen (mit Finanzunternehmen)			
2234	Transferaufwand an Haushalte und Organisationen ohne Erwerbscharakter	600,00	600,00	
2235	Transferaufwand an das Ausland			
2236	Investitions- und Tilgungszuschüsse zwischen Unternehmungen und Betrieben der Gebietskörperschaft und der Gebietskörperschaft			
2237	Nicht finanzierungswirksamer Transferaufwand			
224	Finanzaufwand	0,00	0,00	0,00
2241	Zinsen aus Finanzschulden, Finanzierungsleasing, Forderungskauf und derivativen Finanzinstrumenten mit Grundgeschäft			
2242	Zinsen und sonstige Aufwendungen aus derivativen Finanzinstrumenten ohne Grundgeschäft			
2243	Gewinnentnahmen von Unternehmungen und marktbestimmten Betrieben der Gebietskörperschaft (innerhalb der Gebietskörperschaft)			
2244	Sonstiger Finanzaufwand			
2245	Nicht finanzierungswirksamer Finanzaufwand			
22	Summe Aufwendungen	2.825.014,71	2.834.200,00	-9.185,29
SA0	Saldo (0) Nettoergebnis (21 - 22)	-2.815.743,71	-2.824.300,00	8.556,29
230	Entnahmen von Haushaltsrücklagen	0,00	0,00	0,00
2301	Entnahmen von Haushaltsrücklagen			
240	Zuweisung an Haushaltsrücklagen	0,00	0,00	0,00
2401	Zuweisung an Haushaltsrücklagen			
23	Summe Haushaltsrücklagen	0,00	0,00	0,00
SA00	Nettoergebnis nach Zuweisung und Entnahmen von Haushaltsrücklagen (Saldo 0 +/- SU23)	-2.815.743,71	-2.824.300,00	8.556,29

Straßen- und Wasserbau, Verkehr (Gruppe 6)

MVAG	Mittelverwendungs- und aufbringungsgruppen (1. und 2. Ebene)	RA 2022	VA 2022	RA - VA
211	Erträge aus der operativen Verwaltungstätigkeit	203.257,13	181.000,00	22.257,13
2111	Erträge aus eigenen Abgaben			
2112	Erträge aus Ertragsanteilen			
2113	Erträge aus Gebühren	283,36	200,00	83,36
2114	Erträge aus Leistungen	164.966,76	154.800,00	10.166,76
2115	Erträge aus Besitz und wirtschaftlicher Tätigkeit	23.624,80	17.400,00	6.224,80
2116	Erträge aus Veräußerung und sonstige Erträge	10.636,21	8.600,00	2.036,21
2117	Nicht finanzierungswirksame operative Erträge	3.746,00		3.746,00
212	Erträge aus Transfers	1.157.532,12	1.449.600,00	-292.067,88
2121	Transferertrag von Trägern des öffentlichen Rechts	286.452,53	315.200,00	-28.747,47
2122	Transferertrag von Beteiligungen			
2123	Transferertrag von Unternehmen (mit Finanzunternehmen)	14.513,04	259.400,00	-244.886,96
2124	Transferertrag von Haushalten und Organisationen ohne Erwerbscharakter	197.083,41	220.000,00	-22.916,59
2125	Transferertrag vom Ausland			
2126	Investitions- und Tilgungszuschüsse zwischen Unternehmungen und Betrieben der Gebietskörperschaft und der Gebietskörperschaft			
2127	Nicht finanzierungswirksamer Transferertrag	659.483,14	655.000,00	4.483,14
213	Finanzerträge	0,00	0,00	0,00
2131	Erträge aus Zinsen			
2132	Erträge aus Zinsen aus derivativen Finanzinstrumenten ohne Grundgeschäft			
2133	Erträge aus Gewinnentnahmen von marktbestimmten Betrieben			
2134	Sonstige Finanzerträge			
2135	Erträge aus Dividenden/Gewinnausschüttungen			
2136	Sonstige nicht finanzierungswirksame Finanzerträge			
21	Summe Erträge	1.360.789,25	1.630.600,00	-269.810,75
221	Personalaufwand	429.629,67	422.500,00	7.129,67
2211	Personalaufwand (Bezüge, Nebengeb., Mehrleistungen)	319.578,81	317.000,00	2.578,81
2212	Gesetzlicher und freiwilliger Sozialaufwand	99.707,31	99.400,00	307,31
2213	Sonstiger Personalaufwand	2.077,32	2.000,00	77,32
2214	Nicht finanzierungswirksamer Personalaufwand	8.266,23	4.100,00	4.166,23
222	Sachaufwand (ohne Transferaufwand)	3.665.430,13	3.808.600,00	-143.169,87
2221	Gebrauchs- und Verbrauchsgüter, Handelswaren	21.262,56	37.400,00	-16.137,44
2222	Verwaltungs- und Betriebsaufwand	10.286,12	12.800,00	-2.513,88
2223	Leasing- und Mietaufwand	53.773,03	54.300,00	-526,97
2224	Instandhaltung	450.557,36	504.400,00	-53.842,64
2225	Sonstiger Sachaufwand	861.723,42	889.500,00	-27.776,58
2226	Nicht finanzierungswirksamer Sachaufwand	2.267.827,64	2.310.200,00	-42.372,36

Straßen- und Wasserbau, Verkehr (Gruppe 6)

MVAG	Mittelverwendungs- und aufbringungsgruppen (1. und 2. Ebene)	RA 2022	VA 2022	RA - VA
223	Transferaufwand (laufende Transfers und Kapitaltransfers)	228.086,00	438.200,00	-210.114,00
2231	Transferaufwand an Träger des öffentlichen Rechts	227.875,00	388.000,00	-160.125,00
2232	Transferaufwand an Beteiligungen			
2233	Transferaufwand an Unternehmen (mit Finanzunternehmen)			
2234	Transferaufwand an Haushalte und Organisationen ohne Erwerbscharakter	211,00	50.200,00	-49.989,00
2235	Transferaufwand an das Ausland			
2236	Investitions- und Tilgungszuschüsse zwischen Unternehmungen und Betrieben der Gebietskörperschaft und der Gebietskörperschaft			
2237	Nicht finanzierungswirksamer Transferaufwand			
224	Finanzaufwand	14.304,44	14.500,00	-195,56
2241	Zinsen aus Finanzschulden, Finanzierungsleasing, Forderungskauf und derivativen Finanzinstrumenten mit Grundgeschäft	14.304,44	14.500,00	-195,56
2242	Zinsen und sonstige Aufwendungen aus derivativen Finanzinstrumenten ohne Grundgeschäft			
2243	Gewinnentnahmen von Unternehmungen und marktbestimmten Betrieben der Gebietskörperschaft (innerhalb der Gebietskörperschaft)			
2244	Sonstiger Finanzaufwand			
2245	Nicht finanzierungswirksamer Finanzaufwand			
22	Summe Aufwendungen	4.337.450,24	4.683.800,00	-346.349,76
SA0	Saldo (0) Nettoergebnis (21 - 22)	-2.976.660,99	-3.053.200,00	76.539,01
230	Entnahmen von Haushaltsrücklagen	0,00	200.000,00	-200.000,00
2301	Entnahmen von Haushaltsrücklagen		200.000,00	-200.000,00
240	Zuweisung an Haushaltsrücklagen	14.996,37	0,00	14.996,37
2401	Zuweisung an Haushaltsrücklagen	14.996,37		14.996,37
23	Summe Haushaltsrücklagen	-14.996,37	200.000,00	-214.996,37
SA00	Nettoergebnis nach Zuweisung und Entnahmen von Haushaltsrücklagen (Saldo 0 +/- SU23)	-2.991.657,36	-2.853.200,00	-138.457,36

Wirtschaftsförderung (Gruppe 7)

MVAG	Mittelverwendungs- und aufbringungsgruppen (1. und 2. Ebene)	RA 2022	VA 2022	RA - VA
211	Erträge aus der operativen Verwaltungstätigkeit	105.296,97	106.300,00	-1.003,03
2111	Erträge aus eigenen Abgaben			
2112	Erträge aus Ertragsanteilen			
2113	Erträge aus Gebühren			
2114	Erträge aus Leistungen	88.856,11	86.700,00	2.156,11
2115	Erträge aus Besitz und wirtschaftlicher Tätigkeit	7.013,46	9.600,00	-2.586,54
2116	Erträge aus Veräußerung und sonstige Erträge	9.342,50	10.000,00	-657,50
2117	Nicht finanzierungswirksame operative Erträge	84,90		84,90
212	Erträge aus Transfers	309.625,35	721.000,00	-411.374,65
2121	Transferertrag von Trägern des öffentlichen Rechts	170.768,16	265.700,00	-94.931,84
2122	Transferertrag von Beteiligungen	15.000,00	15.000,00	
2123	Transferertrag von Unternehmen (mit Finanzunternehmen)	20.008,33	336.700,00	-316.691,67
2124	Transferertrag von Haushalten und Organisationen ohne Erwerbscharakter	103.230,12	103.200,00	30,12
2125	Transferertrag vom Ausland			
2126	Investitions- und Tilgungszuschüsse zwischen Unternehmungen und Betrieben der Gebietskörperschaft und der Gebietskörperschaft			
2127	Nicht finanzierungswirksamer Transferertrag	618,74	400,00	218,74
213	Finanzerträge	0,00	400,00	-400,00
2131	Erträge aus Zinsen		400,00	-400,00
2132	Erträge aus Zinsen aus derivativen Finanzinstrumenten ohne Grundgeschäft			
2133	Erträge aus Gewinnentnahmen von marktbestimmten Betrieben			
2134	Sonstige Finanzerträge			
2135	Erträge aus Dividenden/Gewinnausschüttungen			
2136	Sonstige nicht finanzierungswirksame Finanzerträge			
21	Summe Erträge	414.922,32	827.700,00	-412.777,68
221	Personalaufwand	199.630,34	217.400,00	-17.769,66
2211	Personalaufwand (Bezüge, Nebengeb., Mehrleistungen)	165.550,71	180.100,00	-14.549,29
2212	Gesetzlicher und freiwilliger Sozialaufwand	30.857,08	34.500,00	-3.642,92
2213	Sonstiger Personalaufwand	1.593,36	1.600,00	-6,64
2214	Nicht finanzierungswirksamer Personalaufwand	1.629,19	1.200,00	429,19
222	Sachaufwand (ohne Transferaufwand)	436.170,63	611.400,00	-175.229,37
2221	Gebrauchs- und Verbrauchsgüter, Handelswaren	22.157,89	33.700,00	-11.542,11
2222	Verwaltungs- und Betriebsaufwand	10.969,24	18.600,00	-7.630,76
2223	Leasing- und Mietaufwand	5.288,46	7.800,00	-2.511,54
2224	Instandhaltung	2.838,98	56.800,00	-53.961,02
2225	Sonstiger Sachaufwand	384.307,27	479.300,00	-94.992,73
2226	Nicht finanzierungswirksamer Sachaufwand	10.608,79	15.200,00	-4.591,21

Wirtschaftsförderung (Gruppe 7)

MVAG	Mittelverwendungs- und aufbringungsgruppen (1. und 2. Ebene)	RA 2022	VA 2022	RA - VA
223	Transferaufwand (laufende Transfers und Kapitaltransfers)	379.510,14	513.500,00	-133.989,86
2231	Transferaufwand an Träger des öffentlichen Rechts	1.368,00	1.500,00	-132,00
2232	Transferaufwand an Beteiligungen			
2233	Transferaufwand an Unternehmen (mit Finanzunternehmen)	51.053,84	104.800,00	-53.746,16
2234	Transferaufwand an Haushalte und Organisationen ohne Erwerbscharakter	327.088,30	407.200,00	-80.111,70
2235	Transferaufwand an das Ausland			
2236	Investitions- und Tilgungszuschüsse zwischen Unternehmungen und Betrieben der Gebietskörperschaft und der Gebietskörperschaft			
2237	Nicht finanzierungswirksamer Transferaufwand			
224	Finanzaufwand	649,84	800,00	-150,16
2241	Zinsen aus Finanzschulden, Finanzierungsleasing, Forderungskauf und derivativen Finanzinstrumenten mit Grundgeschäft			
2242	Zinsen und sonstige Aufwendungen aus derivativen Finanzinstrumenten ohne Grundgeschäft			
2243	Gewinnentnahmen von Unternehmungen und marktbestimmten Betrieben der Gebietskörperschaft (innerhalb der Gebietskörperschaft)			
2244	Sonstiger Finanzaufwand	649,84	800,00	-150,16
2245	Nicht finanzierungswirksamer Finanzaufwand			
22	Summe Aufwendungen	1.015.960,95	1.343.100,00	-327.139,05
SA0	Saldo (0) Nettoergebnis (21 - 22)	-601.038,63	-515.400,00	-85.638,63
230	Entnahmen von Haushaltsrücklagen	0,00	0,00	0,00
2301	Entnahmen von Haushaltsrücklagen			
240	Zuweisung an Haushaltsrücklagen	0,00	0,00	0,00
2401	Zuweisung an Haushaltsrücklagen			
23	Summe Haushaltsrücklagen	0,00	0,00	0,00
SA00	Nettoergebnis nach Zuweisung und Entnahmen von Haushaltsrücklagen (Saldo 0 +/- SU23)	-601.038,63	-515.400,00	-85.638,63

Dienstleistungen (Gruppe 8)

MVAG	Mittelverwendungs- und aufbringungsgruppen (1. und 2. Ebene)	RA 2022	VA 2022	RA - VA
211	Erträge aus der operativen Verwaltungstätigkeit	8.045.740,27	8.060.100,00	-14.359,73
2111	Erträge aus eigenen Abgaben	269.631,37	222.400,00	47.231,37
2112	Erträge aus Ertragsanteilen			
2113	Erträge aus Gebühren	5.356.039,21	5.336.000,00	20.039,21
2114	Erträge aus Leistungen	2.016.772,36	2.143.800,00	-127.027,64
2115	Erträge aus Besitz und wirtschaftlicher Tätigkeit	298.253,81	269.000,00	29.253,81
2116	Erträge aus Veräußerung und sonstige Erträge	79.173,10	88.900,00	-9.726,90
2117	Nicht finanzierungswirksame operative Erträge	25.870,42		25.870,42
212	Erträge aus Transfers	716.216,79	693.500,00	22.716,79
2121	Transferertrag von Trägern des öffentlichen Rechts	128.190,38	143.300,00	-15.109,62
2122	Transferertrag von Beteiligungen	191.127,25	159.300,00	31.827,25
2123	Transferertrag von Unternehmen (mit Finanzunternehmen)	22.489,21	20.800,00	1.689,21
2124	Transferertrag von Haushalten und Organisationen ohne Erwerbscharakter	2.465,95	2.200,00	265,95
2125	Transferertrag vom Ausland			
2126	Investitions- und Tilgungszuschüsse zwischen Unternehmungen und Betrieben der Gebietskörperschaft und der Gebietskörperschaft			
2127	Nicht finanzierungswirksamer Transferertrag	371.944,00	367.900,00	4.044,00
213	Finanzerträge	1.274,34	9.900,00	-8.625,66
2131	Erträge aus Zinsen	1.274,34	2.000,00	-725,66
2132	Erträge aus Zinsen aus derivativen Finanzinstrumenten ohne Grundgeschäft			
2133	Erträge aus Gewinnentnahmen von marktbestimmten Betrieben		7.900,00	-7.900,00
2134	Sonstige Finanzerträge			
2135	Erträge aus Dividenden/Gewinnausschüttungen			
2136	Sonstige nicht finanzierungswirksame Finanzerträge			
21	Summe Erträge	8.763.231,40	8.763.500,00	-268,60
221	Personalaufwand	2.197.784,20	2.157.300,00	40.484,20
2211	Personalaufwand (Bezüge, Nebengeb., Mehrleistungen)	1.701.076,78	1.687.900,00	13.176,78
2212	Gesetzlicher und freiwilliger Sozialaufwand	465.701,37	455.200,00	10.501,37
2213	Sonstiger Personalaufwand	1.331,40	2.100,00	-768,60
2214	Nicht finanzierungswirksamer Personalaufwand	29.674,65	12.100,00	17.574,65
222	Sachaufwand (ohne Transferaufwand)	6.950.072,39	7.440.200,00	-490.127,61
2221	Gebrauchs- und Verbrauchsgüter, Handelswaren	334.419,58	339.700,00	-5.280,42
2222	Verwaltungs- und Betriebsaufwand	225.562,61	263.800,00	-38.237,39
2223	Leasing- und Mietaufwand	73.452,29	98.700,00	-25.247,71
2224	Instandhaltung	376.967,65	515.400,00	-138.432,35
2225	Sonstiger Sachaufwand	4.439.638,91	4.703.300,00	-263.661,09
2226	Nicht finanzierungswirksamer Sachaufwand	1.500.031,35	1.519.300,00	-19.268,65

Dienstleistungen (Gruppe 8)

MVAG	Mittelverwendungs- und aufbringungsgruppen (1. und 2. Ebene)	RA 2022	VA 2022	RA - VA
223	Transferaufwand (laufende Transfers und Kapitaltransfers)	408.508,01	435.500,00	-26.991,99
2231	Transferaufwand an Träger des öffentlichen Rechts	393.668,72	420.600,00	-26.931,28
2232	Transferaufwand an Beteiligungen			
2233	Transferaufwand an Unternehmen (mit Finanzunternehmen)	1.078,49	1.100,00	-21,51
2234	Transferaufwand an Haushalte und Organisationen ohne Erwerbscharakter	13.760,80	13.800,00	-39,20
2235	Transferaufwand an das Ausland			
2236	Investitions- und Tilgungszuschüsse zwischen Unternehmungen und Betrieben der Gebietskörperschaft und der Gebietskörperschaft			
2237	Nicht finanzierungswirksamer Transferaufwand			
224	Finanzaufwand	90.188,75	92.500,00	-2.311,25
2241	Zinsen aus Finanzschulden, Finanzierungsleasing, Forderungskauf und derivativen Finanzinstrumenten mit Grundgeschäft	90.188,75	92.500,00	-2.311,25
2242	Zinsen und sonstige Aufwendungen aus derivativen Finanzinstrumenten ohne Grundgeschäft			
2243	Gewinnentnahmen von Unternehmungen und marktbestimmten Betrieben der Gebietskörperschaft (innerhalb der Gebietskörperschaft)			
2244	Sonstiger Finanzaufwand			
2245	Nicht finanzierungswirksamer Finanzaufwand			
22	Summe Aufwendungen	9.646.553,35	10.125.500,00	-478.946,65
SA0	Saldo (0) Nettoergebnis (21 - 22)	-883.321,95	-1.362.000,00	478.678,05
230	Entnahmen von Haushaltsrücklagen	297.764,52	278.000,00	19.764,52
2301	Entnahmen von Haushaltsrücklagen	297.764,52	278.000,00	19.764,52
240	Zuweisung an Haushaltsrücklagen	157.881,94	0,00	157.881,94
2401	Zuweisung an Haushaltsrücklagen	157.881,94		157.881,94
23	Summe Haushaltsrücklagen	139.882,58	278.000,00	-138.117,42
SA00	Nettoergebnis nach Zuweisung und Entnahmen von Haushaltsrücklagen (Saldo 0 +/- SU23)	-743.439,37	-1.084.000,00	340.560,63

Finanzwirtschaft (Gruppe 9)

MVAG	Mittelverwendungs- und aufbringungsgruppen (1. und 2. Ebene)	RA 2022	VA 2022	RA - VA
211	Erträge aus der operativen Verwaltungstätigkeit	22.943.714,99	21.306.800,00	1.636.914,99
2111	Erträge aus eigenen Abgaben	6.213.290,62	5.980.400,00	232.890,62
2112	Erträge aus Ertragsanteilen	16.597.679,17	15.204.600,00	1.393.079,17
2113	Erträge aus Gebühren			
2114	Erträge aus Leistungen	125.172,63	120.200,00	4.972,63
2115	Erträge aus Besitz und wirtschaftlicher Tätigkeit			
2116	Erträge aus Veräußerung und sonstige Erträge	7.070,48	1.600,00	5.470,48
2117	Nicht finanzierungswirksame operative Erträge	502,09		502,09
212	Erträge aus Transfers	740.673,88	685.600,00	55.073,88
2121	Transferertrag von Trägern des öffentlichen Rechts	739.923,80	684.800,00	55.123,80
2122	Transferertrag von Beteiligungen			
2123	Transferertrag von Unternehmen (mit Finanzunternehmen)			
2124	Transferertrag von Haushalten und Organisationen ohne Erwerbscharakter			
2125	Transferertrag vom Ausland			
2126	Investitions- und Tilgungszuschüsse zwischen Unternehmungen und Betrieben der Gebietskörperschaft und der Gebietskörperschaft			
2127	Nicht finanzierungswirksamer Transferertrag	750,08	800,00	-49,92
213	Finanzerträge	16.641,23	28.800,00	-12.158,77
2131	Erträge aus Zinsen	12.887,98	25.100,00	-12.212,02
2132	Erträge aus Zinsen aus derivativen Finanzinstrumenten ohne Grundgeschäft			
2133	Erträge aus Gewinnentnahmen von marktbestimmten Betrieben			
2134	Sonstige Finanzerträge			
2135	Erträge aus Dividenden/Gewinnausschüttungen	3.753,25	3.700,00	53,25
2136	Sonstige nicht finanzierungswirksame Finanzerträge			
21	Summe Erträge	23.701.030,10	22.021.200,00	1.679.830,10
221	Personalaufwand	381.671,12	388.000,00	-6.328,88
2211	Personalaufwand (Bezüge, Nebengeb., Mehrleistungen)	300.566,02	306.200,00	-5.633,98
2212	Gesetzlicher und freiwilliger Sozialaufwand	76.076,55	76.500,00	-423,45
2213	Sonstiger Personalaufwand	797,40	800,00	-2,60
2214	Nicht finanzierungswirksamer Personalaufwand	4.231,15	4.500,00	-268,85
222	Sachaufwand (ohne Transferaufwand)	37.543,94	61.700,00	-24.156,06
2221	Gebrauchs- und Verbrauchsgüter, Handelswaren	881,78	1.900,00	-1.018,22
2222	Verwaltungs- und Betriebsaufwand	3.322,57	13.400,00	-10.077,43
2223	Leasing- und Mietaufwand			
2224	Instandhaltung			
2225	Sonstiger Sachaufwand	31.154,37	44.200,00	-13.045,63
2226	Nicht finanzierungswirksamer Sachaufwand	2.185,22	2.200,00	-14,78

Finanzwirtschaft (Gruppe 9)

MVAG	Mittelverwendungs- und aufbringungsgruppen (1. und 2. Ebene)	RA 2022	VA 2022	RA - VA
223	Transferaufwand (laufende Transfers und Kapitaltransfers)	1.249.862,40	1.228.600,00	21.262,40
2231	Transferaufwand an Träger des öffentlichen Rechts	1.249.862,40	1.228.600,00	21.262,40
2232	Transferaufwand an Beteiligungen			
2233	Transferaufwand an Unternehmen (mit Finanzunternehmen)			
2234	Transferaufwand an Haushalte und Organisationen ohne Erwerbscharakter			
2235	Transferaufwand an das Ausland			
2236	Investitions- und Tilgungszuschüsse zwischen Unternehmungen und Betrieben der Gebietskörperschaft und der Gebietskörperschaft			
2237	Nicht finanzierungswirksamer Transferaufwand			
224	Finanzaufwand	923.196,41	15.000,00	908.196,41
2241	Zinsen aus Finanzschulden, Finanzierungsleasing, Forderungskauf und derivativen Finanzinstrumenten mit Grundgeschäft		2.000,00	-2.000,00
2242	Zinsen und sonstige Aufwendungen aus derivativen Finanzinstrumenten ohne Grundgeschäft			
2243	Gewinnentnahmen von Unternehmungen und marktbestimmten Betrieben der Gebietskörperschaft (innerhalb der Gebietskörperschaft)			
2244	Sonstiger Finanzaufwand	9.800,57	13.000,00	-3.199,43
2245	Nicht finanzierungswirksamer Finanzaufwand	913.395,84		913.395,84
22	Summe Aufwendungen	2.592.273,87	1.693.300,00	898.973,87
SA0	Saldo (0) Nettoergebnis (21 - 22)	21.108.756,23	20.327.900,00	780.856,23
230	Entnahmen von Haushaltsrücklagen	0,00	0,00	0,00
2301	Entnahmen von Haushaltsrücklagen			
240	Zuweisung an Haushaltsrücklagen	1.000.001,18	0,00	1.000.001,18
2401	Zuweisung an Haushaltsrücklagen	1.000.001,18		1.000.001,18
23	Summe Haushaltsrücklagen	-1.000.001,18	0,00	-1.000.001,18
SA00	Nettoergebnis nach Zuweisung und Entnahmen von Haushaltsrücklagen (Saldo 0 +/- SU23)	20.108.755,05	20.327.900,00	-219.144,95

Finanzierungshaushalt Bereichsbudget 1. und 2. Ebene
(Anlage 1b)

Vertretungskörper und allgemeine Verwaltung (Gruppe 0)

MVAG	Mittelverwendungs- und aufbringungsgruppen (1. und 2. Ebene)	RA 2022	VA 2022	RA - VA
311	Einzahlungen aus der operativen Verwaltungstätigkeit	623.346,09	633.000,00	-9.653,91
3111	Einzahlungen aus eigenen Abgaben			
3112	Einzahlungen aus Ertragsanteilen			
3113	Einzahlungen aus Gebühren			
3114	Einzahlungen aus Leistungen	611.985,32	612.600,00	-614,68
3115	Einzahlungen aus Besitz und wirtschaftlicher Tätigkeit			
3116	Einzahlungen aus Veräußerung von geringwertigen Wirtschaftsgütern (GWG) und sonstige Einzahlungen	11.360,77	20.400,00	-9.039,23
312	Einzahlungen aus Transfers (ohne Kapitaltransfers)	8.323,45	2.300,00	6.023,45
3121	Transferzahlungen von Trägern des öffentlichen Rechts	7.629,39	1.700,00	5.929,39
3122	Transferzahlungen von Beteiligten			
3123	Transferzahlungen von Unternehmen (inkl. Finanzunternehmen)	694,06	600,00	94,06
3124	Transferzahlungen von Haushalte und Organisationen ohne Erwerbscharakter			
3125	Transferzahlungen vom Ausland			
3126	Investitions- und Tilgungszuschüsse zwischen Unternehmungen und Betrieben der Gebietskörperschaft und der Gebietskörperschaft			
313	Einzahlungen aus Finanzerträgen	0,00	0,00	0,00
3131	Einzahlungen aus Zinserträgen			
3133	Einzahlungen aus Gewinnentnahmen von marktbestimmten Betrieben			
3134	Sonstige Einzahlungen aus Finanzerträgen			
3135	Einzahlungen aus Dividenden/Gewinnausschüttungen			
31	Summe Einzahlungen operative Gebarung	631.669,54	635.300,00	-3.630,46
321	Auszahlungen aus Personalaufwand	1.516.860,01	1.562.700,00	-45.839,99
3211	Auszahlungen für Personalaufwand Bezüge, Nebengebühren, und Mehrleistungsvergütungen)	1.050.087,46	1.063.800,00	-13.712,54
3212	Auszahlungen für gesetzliche und freiwillige Sozialaufwendungen	459.148,91	491.600,00	-32.451,09
3213	Auszahlungen aus sonstigem Personalaufwand	7.623,64	7.300,00	323,64
322	Auszahlungen aus Sachaufwand (ohne Transferaufwand)	1.051.609,07	1.266.500,00	-214.890,93
3221	Auszahlungen für Gebrauchs- und Verbrauchsgüter, Handelswaren	60.745,33	66.200,00	-5.454,67
3222	Auszahlungen für Verwaltungs- und Betriebsaufwand	112.336,03	134.900,00	-22.563,97
3223	Auszahlungen für Leasing- und Mietaufwand	9.101,88	16.900,00	-7.798,12
3224	Auszahlungen für Instandhaltung	126.729,39	139.700,00	-12.970,61
3225	Sonstige Auszahlungen aus Sachaufwand	742.696,44	908.800,00	-166.103,56
323	Auszahlungen aus Transfers (ohne Kapitaltransfers)	1.356.706,85	1.414.200,00	-57.493,15
3231	Transferzahlungen an Träger des öffentlichen Rechts	1.338.134,17	1.391.200,00	-53.065,83
3232	Transferzahlungen an Beteiligten			
3233	Transferzahlungen an Unternehmen (inkl. Finanzunternehmen)			

Vertretungskörper und allgemeine Verwaltung (Gruppe 0)

MVAG	Mittelverwendungs- und aufbringungsgruppen (1. und 2. Ebene)	RA 2022	VA 2022	RA - VA
3234	Transferzahlungen an Haushalte und Organisationen ohne Erwerbscharakter	18.572,68	23.000,00	-4.427,32
3235	Transferzahlungen an das Ausland			
3236	Investitions- und Tilgungszuschüsse zwischen Unternehmungen und Betrieben der Gebietskörperschaft und der Gebietskörperschaft			
324	Auszahlungen aus Finanzaufwand	0,00	0,00	0,00
3241	Auszahlungen für Zinsaufwand, für Finanzierungsleasing, für Forderungskauf, für Finanzschulden und derivative Finanzinstrumente			
3242	Auszahlungen für Zinsen aus derivativen Finanzinstrumenten ohne Grundgeschäft			
3243	Auszahlung aus Gewinnentnahmen von marktbestimmten Betrieben			
3244	Sonstige Auszahlungen aus Finanzaufwendungen			
32	Summe Auszahlungen operative Gebarung	3.925.175,93	4.243.400,00	-318.224,07
SA1	Saldo (1) Geldfluss aus der Operativen Gebarung (31 – 32)	-3.293.506,39	-3.608.100,00	314.593,61
331	Einzahlungen aus der Investitionstätigkeit	0,00	0,00	0,00
3311	Einzahlungen aus der Veräußerung von immateriellem Vermögen			
3312	Einzahlungen aus der Veräußerung von Grundstücken und Grundstückeinrichtungen			
3313	Einzahlungen aus der Veräußerung von Gebäuden und Bauten			
3314	Einzahlungen aus der Veräußerung von technischen Anlagen, Fahrzeuge und Maschinen			
3315	Einzahlungen aus der Veräußerung von Amts-, Betriebs- und Geschäftsausstattung			
3316	Einzahlungen aus der Veräußerung von Kulturgütern			
3317	Einzahlungen aus der Veräußerung von Beteiligungen			
332	Einzahlungen aus der Rückzahlung von Darlehen sowie gewährten Vorschüssen	9.984,00	20.000,00	-10.016,00
3321	Einzahlungen aus Darlehen an Träger des öffentlichen Rechts			
3322	Einzahlungen aus Darlehen an Beteiligungen			
3323	Einzahlungen aus Darlehen an Unternehmen und Haushalte			
3325	Einzahlungen aus Vorschüssen und Anzahlungen	9.984,00	20.000,00	-10.016,00
333	Einzahlungen aus Kapitaltransfers	0,00	0,00	0,00
3331	Kapitaltransferzahlungen von Trägern des öffentlichen Rechts			
3332	Kapitaltransferzahlungen von Beteiligungen			
3333	Kapitaltransferzahlungen von Unternehmen			
3334	Kapitaltransferzahlungen von Haushalten und Organisationen ohne Erwerbscharakter			
3335	Kapitaltransferzahlungen vom Ausland			
33	Summe Einzahlungen investive Gebarung	9.984,00	20.000,00	-10.016,00
341	Auszahlungen aus der Investitionstätigkeit	18.191,26	125.200,00	-107.008,74
3411	Auszahlungen für den Erwerb von immateriellem Vermögen	2.038,56	12.900,00	-10.861,44

Vertretungskörper und allgemeine Verwaltung (Gruppe 0)

MVAG	Mittelverwendungs- und aufbringungsgruppen (1. und 2. Ebene)	RA 2022	VA 2022	RA - VA
3412	Auszahlungen für den Erwerb von Grundstücken und Grundstückseinrichtungen			
3413	Auszahlungen für den Erwerb von Gebäuden und Bauten	9.439,20	100.000,00	-90.560,80
3414	Auszahlungen für den Erwerb von technischen Anlagen, Fahrzeuge und Maschinen			
3415	Auszahlungen für den Erwerb von Amts-, Betriebs- und Geschäftsausstattung	6.713,50	12.300,00	-5.586,50
3416	Auszahlungen für den Erwerb von Kulturgütern			
3417	Auszahlungen für den Erwerb von Beteiligungen			
342	Auszahlungen von gewährten Darlehen sowie gewährten Vorschüssen	19.000,00	20.000,00	-1.000,00
3421	Auszahlung von Darlehen an Träger des öffentlichen Rechts			
3422	Auszahlung von Darlehen an Beteiligungen			
3423	Auszahlung von Darlehen an Unternehmen und Haushalte			
3425	Auszahlungen von Vorschüssen und Anzahlungen	19.000,00	20.000,00	-1.000,00
343	Auszahlungen aus Kapitaltransfers	0,00	0,00	0,00
3431	Kapitaltransferzahlungen an Träger des öffentlichen Rechts			
3432	Kapitaltransferzahlungen an Beteiligungen			
3433	Kapitaltransferzahlungen an Unternehmen (Finanzunternehmen)			
3434	Kapitaltransferzahlungen an Haushalte und Organisationen ohne Erwerbscharakter			
3435	Kapitaltransferzahlungen an das Ausland			
34	Summe Auszahlungen investive Gebarung	37.191,26	145.200,00	-108.008,74
SA2	Saldo (2) Geldfluss aus der Investiven Gebarung (33 – 34)	-27.207,26	-125.200,00	97.992,74
SA3	Saldo (3) Nettofinanzierungssaldo (Saldo 1 + Saldo 2)	-3.320.713,65	-3.733.300,00	412.586,35
351	Einzahlungen aus der Aufnahme von Finanzschulden	0,00	0,00	0,00
3511	Einzahlungen aus empfangenen Darlehen von öffentlichen Körperschaften und Rechtsträgern			
3512	Einzahlungen aus empfangenen Darlehen von Beteiligungen			
3513	Einzahlungen aus empfangenen Darlehen von Unternehmen und privaten Haushalten			
3514	Einzahlungen aus Finanzschulden (Finanzunternehmen)			
353	Einzahlungen infolge eines Kapitaltausch bei derivativen Finanzinstrumenten mit Grundgeschäft	0,00	0,00	0,00
3530	Einzahlungen infolge eines Kapitaltausch bei derivativen Finanzinstrumenten mit Grundgeschäft			
355	Einzahlungen aus dem Abgang von Finanzinstrumenten	0,00	0,00	0,00
3550	Einzahlungen aus dem Abgang von Finanzinstrumenten			
35	Summe Einzahlungen aus der Finanzierungstätigkeit	0,00	0,00	0,00
361	Auszahlungen aus der Tilgung von Finanzschulden	0,00	0,00	0,00

Vertretungskörper und allgemeine Verwaltung (Gruppe 0)

MVAG	Mittelverwendungs- und aufbringungsgruppen (1. und 2. Ebene)	RA 2022	VA 2022	RA - VA
3611	Auszahlungen aus empfangenen Darlehen von öffentlichen Körperschaften und Rechtsträgern			
3612	Auszahlungen aus empfangenen Darlehen von Beteiligungen			
3613	Auszahlungen aus empfangenen Darlehen von Unternehmen und privaten Haushalten			
3614	Auszahlungen aus Finanzschulden			
3615	Auszahlung aus der Rückzahlung von Leasingverbindlichkeiten			
363	Auszahlungen infolge eines Kapitaltausch bei derivativen Finanzinstrumenten mit Grundgeschäft	0,00	0,00	0,00
3630	Auszahlungen infolge eines Kapitaltausch bei derivativen Finanzinstrumenten mit Grundgeschäft			
365	Auszahlungen für den Erwerb von Finanzinstrumenten	0,00	0,00	0,00
3650	Auszahlungen für den Erwerb von Finanzinstrumenten			
36	Summe Auszahlungen aus der Finanzierungstätigkeit	0,00	0,00	0,00
SA4	Saldo (4) Geldfluss aus der Finanzierungstätigkeit (35 – 36)	0,00	0,00	0,00
SA5	Saldo (5) Geldfluss aus der voranschlagswirksamen Gebarung (Saldo 3 + Saldo 4)	-3.320.713,65	-3.733.300,00	412.586,35

Öffentliche Ordnung und Sicherheit (Gruppe 1)

MVAG	Mittelverwendungs- und aufbringungsgruppen (1. und 2. Ebene)	RA 2022	VA 2022	RA - VA
311	Einzahlungen aus der operativen Verwaltungstätigkeit	30.327,68	28.700,00	1.627,68
3111	Einzahlungen aus eigenen Abgaben			
3112	Einzahlungen aus Ertragsanteilen			
3113	Einzahlungen aus Gebühren			
3114	Einzahlungen aus Leistungen	10.177,14	9.900,00	277,14
3115	Einzahlungen aus Besitz und wirtschaftlicher Tätigkeit	4.614,36	3.600,00	1.014,36
3116	Einzahlungen aus Veräußerung von geringwertigen Wirtschaftsgütern (GWG) und sonstige Einzahlungen	15.536,18	15.200,00	336,18
312	Einzahlungen aus Transfers (ohne Kapitaltransfers)	16.426,92	16.500,00	-73,08
3121	Transferzahlungen von Trägern des öffentlichen Rechts	12.376,92	12.500,00	-123,08
3122	Transferzahlungen von Beteiligten			
3123	Transferzahlungen von Unternehmen (inkl. Finanzunternehmen)			
3124	Transferzahlungen von Haushalte und Organisationen ohne Erwerbscharakter	4.050,00	4.000,00	50,00
3125	Transferzahlungen vom Ausland			
3126	Investitions- und Tilgungszuschüsse zwischen Unternehmungen und Betrieben der Gebietskörperschaft und der Gebietskörperschaft			
313	Einzahlungen aus Finanzerträgen	0,00	0,00	0,00
3131	Einzahlungen aus Zinserträgen			
3133	Einzahlungen aus Gewinnentnahmen von marktbestimmten Betrieben			
3134	Sonstige Einzahlungen aus Finanzerträgen			
3135	Einzahlungen aus Dividenden/Gewinnausschüttungen			
31	Summe Einzahlungen operative Gebarung	46.754,60	45.200,00	1.554,60
321	Auszahlungen aus Personalaufwand	3.216,16	3.500,00	-283,84
3211	Auszahlungen für Personalaufwand Bezüge, Nebengebühren, und Mehrleistungsvergütungen)	2.636,58	2.900,00	-263,42
3212	Auszahlungen für gesetzliche und freiwillige Sozialaufwendungen	579,58	600,00	-20,42
3213	Auszahlungen aus sonstigem Personalaufwand			
322	Auszahlungen aus Sachaufwand (ohne Transferaufwand)	275.601,74	311.200,00	-35.598,26
3221	Auszahlungen für Gebrauchs- und Verbrauchsgüter, Handelswaren	47.678,71	55.300,00	-7.621,29
3222	Auszahlungen für Verwaltungs- und Betriebsaufwand	62.687,95	66.200,00	-3.512,05
3223	Auszahlungen für Leasing- und Mietaufwand	9.000,00	9.000,00	
3224	Auszahlungen für Instandhaltung	114.224,99	121.500,00	-7.275,01
3225	Sonstige Auszahlungen aus Sachaufwand	42.010,09	59.200,00	-17.189,91
323	Auszahlungen aus Transfers (ohne Kapitaltransfers)	20.821,23	25.700,00	-4.878,77
3231	Transferzahlungen an Träger des öffentlichen Rechts	5.001,15	5.200,00	-198,85
3232	Transferzahlungen an Beteiligten			
3233	Transferzahlungen an Unternehmen (inkl. Finanzunternehmen)			

Öffentliche Ordnung und Sicherheit (Gruppe 1)

MVAG	Mittelverwendungs- und aufbringungsgruppen (1. und 2. Ebene)	RA 2022	VA 2022	RA - VA
3234	Transferzahlungen an Haushalte und Organisationen ohne Erwerbscharakter	15.820,08	20.500,00	-4.679,92
3235	Transferzahlungen an das Ausland			
3236	Investitions- und Tilgungszuschüsse zwischen Unternehmungen und Betrieben der Gebietskörperschaft und der Gebietskörperschaft			
324	Auszahlungen aus Finanzaufwand	0,00	0,00	0,00
3241	Auszahlungen für Zinsaufwand, für Finanzierungsleasing, für Forderungskauf, für Finanzschulden und derivative Finanzinstrumente			
3242	Auszahlungen für Zinsen aus derivativen Finanzinstrumenten ohne Grundgeschäft			
3243	Auszahlung aus Gewinnentnahmen von marktbestimmten Betrieben			
3244	Sonstige Auszahlungen aus Finanzaufwendungen			
32	Summe Auszahlungen operative Gebarung	299.639,13	340.400,00	-40.760,87
SA1	Saldo (1) Geldfluss aus der Operativen Gebarung (31 – 32)	-252.884,53	-295.200,00	42.315,47
331	Einzahlungen aus der Investitionstätigkeit	39.500,00	39.500,00	0,00
3311	Einzahlungen aus der Veräußerung von immateriellem Vermögen			
3312	Einzahlungen aus der Veräußerung von Grundstücken und Grundstückeinrichtungen			
3313	Einzahlungen aus der Veräußerung von Gebäuden und Bauten			
3314	Einzahlungen aus der Veräußerung von technischen Anlagen, Fahrzeuge und Maschinen	39.500,00	39.500,00	
3315	Einzahlungen aus der Veräußerung von Amts-, Betriebs- und Geschäftsausstattung			
3316	Einzahlungen aus der Veräußerung von Kulturgütern			
3317	Einzahlungen aus der Veräußerung von Beteiligungen			
332	Einzahlungen aus der Rückzahlung von Darlehen sowie gewährten Vorschüssen	0,00	0,00	0,00
3321	Einzahlungen aus Darlehen an Träger des öffentlichen Rechts			
3322	Einzahlungen aus Darlehen an Beteiligungen			
3323	Einzahlungen aus Darlehen an Unternehmen und Haushalte			
3325	Einzahlungen aus Vorschüssen und Anzahlungen			
333	Einzahlungen aus Kapitaltransfers	137.697,37	163.000,00	-25.302,63
3331	Kapitaltransferzahlungen von Trägern des öffentlichen Rechts	65.930,58	74.400,00	-8.469,42
3332	Kapitaltransferzahlungen von Beteiligungen			
3333	Kapitaltransferzahlungen von Unternehmen			
3334	Kapitaltransferzahlungen von Haushalten und Organisationen ohne Erwerbscharakter	71.766,79	88.600,00	-16.833,21
3335	Kapitaltransferzahlungen vom Ausland			
33	Summe Einzahlungen investive Gebarung	177.197,37	202.500,00	-25.302,63
341	Auszahlungen aus der Investitionstätigkeit	253.722,48	195.800,00	57.922,48
3411	Auszahlungen für den Erwerb von immateriellem Vermögen			

Öffentliche Ordnung und Sicherheit (Gruppe 1)

MVAG	Mittelverwendungs- und aufbringungsgruppen (1. und 2. Ebene)	RA 2022	VA 2022	RA - VA
3412	Auszahlungen für den Erwerb von Grundstücken und Grundstückseinrichtungen		12.500,00	-12.500,00
3413	Auszahlungen für den Erwerb von Gebäuden und Bauten	129.570,21	78.300,00	51.270,21
3414	Auszahlungen für den Erwerb von technischen Anlagen, Fahrzeuge und Maschinen	116.249,53	98.200,00	18.049,53
3415	Auszahlungen für den Erwerb von Amts-, Betriebs- und Geschäftsausstattung	7.902,74	6.800,00	1.102,74
3416	Auszahlungen für den Erwerb von Kulturgütern			
3417	Auszahlungen für den Erwerb von Beteiligungen			
342	Auszahlungen von gewährten Darlehen sowie gewährten Vorschüssen	0,00	0,00	0,00
3421	Auszahlung von Darlehen an Träger des öffentlichen Rechts			
3422	Auszahlung von Darlehen an Beteiligungen			
3423	Auszahlung von Darlehen an Unternehmen und Haushalte			
3425	Auszahlungen von Vorschüssen und Anzahlungen			
343	Auszahlungen aus Kapitaltransfers	5.000,00	5.000,00	0,00
3431	Kapitaltransferzahlungen an Träger des öffentlichen Rechts			
3432	Kapitaltransferzahlungen an Beteiligungen			
3433	Kapitaltransferzahlungen an Unternehmen (Finanzunternehmen)			
3434	Kapitaltransferzahlungen an Haushalte und Organisationen ohne Erwerbscharakter	5.000,00	5.000,00	
3435	Kapitaltransferzahlungen an das Ausland			
34	Summe Auszahlungen investive Gebarung	258.722,48	200.800,00	57.922,48
SA2	Saldo (2) Geldfluss aus der Investiven Gebarung (33 – 34)	-81.525,11	1.700,00	-83.225,11
SA3	Saldo (3) Nettofinanzierungssaldo (Saldo 1 + Saldo 2)	-334.409,64	-293.500,00	-40.909,64
351	Einzahlungen aus der Aufnahme von Finanzschulden	0,00	0,00	0,00
3511	Einzahlungen aus empfangenen Darlehen von öffentlichen Körperschaften und Rechtsträgern			
3512	Einzahlungen aus empfangenen Darlehen von Beteiligungen			
3513	Einzahlungen aus empfangenen Darlehen von Unternehmen und privaten Haushalten			
3514	Einzahlungen aus Finanzschulden (Finanzunternehmen)			
353	Einzahlungen infolge eines Kapitaltausch bei derivativen Finanzinstrumenten mit Grundgeschäft	0,00	0,00	0,00
3530	Einzahlungen infolge eines Kapitaltausch bei derivativen Finanzinstrumenten mit Grundgeschäft			
355	Einzahlungen aus dem Abgang von Finanzinstrumenten	0,00	0,00	0,00
3550	Einzahlungen aus dem Abgang von Finanzinstrumenten			
35	Summe Einzahlungen aus der Finanzierungstätigkeit	0,00	0,00	0,00
361	Auszahlungen aus der Tilgung von Finanzschulden	0,00	0,00	0,00

Öffentliche Ordnung und Sicherheit (Gruppe 1)

MVAG	Mittelverwendungs- und aufbringungsgruppen (1. und 2. Ebene)	RA 2022	VA 2022	RA - VA
3611	Auszahlungen aus empfangenen Darlehen von öffentlichen Körperschaften und Rechtsträgern			
3612	Auszahlungen aus empfangenen Darlehen von Beteiligungen			
3613	Auszahlungen aus empfangenen Darlehen von Unternehmen und privaten Haushalten			
3614	Auszahlungen aus Finanzschulden			
3615	Auszahlung aus der Rückzahlung von Leasingverbindlichkeiten			
363	Auszahlungen infolge eines Kapitaltausch bei derivativen Finanzinstrumenten mit Grundgeschäft	0,00	0,00	0,00
3630	Auszahlungen infolge eines Kapitaltausch bei derivativen Finanzinstrumenten mit Grundgeschäft			
365	Auszahlungen für den Erwerb von Finanzinstrumenten	0,00	0,00	0,00
3650	Auszahlungen für den Erwerb von Finanzinstrumenten			
36	Summe Auszahlungen aus der Finanzierungstätigkeit	0,00	0,00	0,00
SA4	Saldo (4) Geldfluss aus der Finanzierungstätigkeit (35 – 36)	0,00	0,00	0,00
SA5	Saldo (5) Geldfluss aus der voranschlagswirksamen Gebarung (Saldo 3 + Saldo 4)	-334.409,64	-293.500,00	-40.909,64

Unterricht, Erziehung, Sport und Wissenschaft (Gruppe 2)

MVAG	Mittelverwendungs- und aufbringungsgruppen (1. und 2. Ebene)	RA 2022	VA 2022	RA - VA
311	Einzahlungen aus der operativen Verwaltungstätigkeit	850.254,05	616.200,00	234.054,05
3111	Einzahlungen aus eigenen Abgaben			
3112	Einzahlungen aus Ertragsanteilen			
3113	Einzahlungen aus Gebühren			
3114	Einzahlungen aus Leistungen	96.797,47	123.600,00	-26.802,53
3115	Einzahlungen aus Besitz und wirtschaftlicher Tätigkeit	429.310,50	418.500,00	10.810,50
3116	Einzahlungen aus Veräußerung von geringwertigen Wirtschaftsgütern (GWG) und sonstige Einzahlungen	324.146,08	74.100,00	250.046,08
312	Einzahlungen aus Transfers (ohne Kapitaltransfers)	331.942,55	315.300,00	16.642,55
3121	Transferzahlungen von Trägern des öffentlichen Rechts	331.942,55	266.400,00	65.542,55
3122	Transferzahlungen von Beteiligten			
3123	Transferzahlungen von Unternehmen (inkl. Finanzunternehmen)		48.900,00	-48.900,00
3124	Transferzahlungen von Haushalte und Organisationen ohne Erwerbscharakter			
3125	Transferzahlungen vom Ausland			
3126	Investitions- und Tilgungszuschüsse zwischen Unternehmungen und Betrieben der Gebietskörperschaft und der Gebietskörperschaft			
313	Einzahlungen aus Finanzerträgen	1,78	0,00	1,78
3131	Einzahlungen aus Zinserträgen	1,78		1,78
3133	Einzahlungen aus Gewinnentnahmen von marktbestimmten Betrieben			
3134	Sonstige Einzahlungen aus Finanzerträgen			
3135	Einzahlungen aus Dividenden/Gewinnausschüttungen			
31	Summe Einzahlungen operative Gebarung	1.182.198,38	931.500,00	250.698,38
321	Auszahlungen aus Personalaufwand	584.382,12	595.100,00	-10.717,88
3211	Auszahlungen für Personalaufwand Bezüge, Nebengebühren, und Mehrleistungsvergütungen)	468.942,42	477.500,00	-8.557,58
3212	Auszahlungen für gesetzliche und freiwillige Sozialaufwendungen	114.622,90	116.700,00	-2.077,10
3213	Auszahlungen aus sonstigem Personalaufwand	816,80	900,00	-83,20
322	Auszahlungen aus Sachaufwand (ohne Transferaufwand)	3.074.825,59	3.468.500,00	-393.674,41
3221	Auszahlungen für Gebrauchs- und Verbrauchsgüter, Handelswaren	125.582,17	141.000,00	-15.417,83
3222	Auszahlungen für Verwaltungs- und Betriebsaufwand	166.499,35	177.000,00	-10.500,65
3223	Auszahlungen für Leasing- und Mietaufwand	218.211,45	221.400,00	-3.188,55
3224	Auszahlungen für Instandhaltung	80.386,20	202.700,00	-122.313,80
3225	Sonstige Auszahlungen aus Sachaufwand	2.484.146,42	2.726.400,00	-242.253,58
323	Auszahlungen aus Transfers (ohne Kapitaltransfers)	1.878.238,56	1.938.200,00	-59.961,44
3231	Transferzahlungen an Träger des öffentlichen Rechts	1.511.132,72	1.553.100,00	-41.967,28
3232	Transferzahlungen an Beteiligten			
3233	Transferzahlungen an Unternehmen (inkl. Finanzunternehmen)	110.284,61	113.000,00	-2.715,39

Unterricht, Erziehung, Sport und Wissenschaft (Gruppe 2)

MVAG	Mittelverwendungs- und aufbringungsgruppen (1. und 2. Ebene)	RA 2022	VA 2022	RA - VA
3234	Transferzahlungen an Haushalte und Organisationen ohne Erwerbscharakter	256.821,23	272.100,00	-15.278,77
3235	Transferzahlungen an das Ausland			
3236	Investitions- und Tilgungszuschüsse zwischen Unternehmungen und Betrieben der Gebietskörperschaft und der Gebietskörperschaft			
324	Auszahlungen aus Finanzaufwand	0,00	0,00	0,00
3241	Auszahlungen für Zinsaufwand, für Finanzierungsleasing, für Forderungskauf, für Finanzschulden und derivative Finanzinstrumente			
3242	Auszahlungen für Zinsen aus derivativen Finanzinstrumenten ohne Grundgeschäft			
3243	Auszahlung aus Gewinnentnahmen von marktbestimmten Betrieben			
3244	Sonstige Auszahlungen aus Finanzaufwendungen			
32	Summe Auszahlungen operative Gebarung	5.537.446,27	6.001.800,00	-464.353,73
SA1	Saldo (1) Geldfluss aus der Operativen Gebarung (31 – 32)	-4.355.247,89	-5.070.300,00	715.052,11
331	Einzahlungen aus der Investitionstätigkeit	0,00	0,00	0,00
3311	Einzahlungen aus der Veräußerung von immateriellem Vermögen			
3312	Einzahlungen aus der Veräußerung von Grundstücken und Grundstückeinrichtungen			
3313	Einzahlungen aus der Veräußerung von Gebäuden und Bauten			
3314	Einzahlungen aus der Veräußerung von technischen Anlagen, Fahrzeuge und Maschinen			
3315	Einzahlungen aus der Veräußerung von Amts-, Betriebs- und Geschäftsausstattung			
3316	Einzahlungen aus der Veräußerung von Kulturgütern			
3317	Einzahlungen aus der Veräußerung von Beteiligungen			
332	Einzahlungen aus der Rückzahlung von Darlehen sowie gewährten Vorschüssen	0,00	0,00	0,00
3321	Einzahlungen aus Darlehen an Träger des öffentlichen Rechts			
3322	Einzahlungen aus Darlehen an Beteiligungen			
3323	Einzahlungen aus Darlehen an Unternehmen und Haushalte			
3325	Einzahlungen aus Vorschüssen und Anzahlungen			
333	Einzahlungen aus Kapitaltransfers	21.567,21	49.900,00	-28.332,79
3331	Kapitaltransferzahlungen von Trägern des öffentlichen Rechts	21.567,21	49.900,00	-28.332,79
3332	Kapitaltransferzahlungen von Beteiligungen			
3333	Kapitaltransferzahlungen von Unternehmen			
3334	Kapitaltransferzahlungen von Haushalten und Organisationen ohne Erwerbscharakter			
3335	Kapitaltransferzahlungen vom Ausland			
33	Summe Einzahlungen investive Gebarung	21.567,21	49.900,00	-28.332,79
341	Auszahlungen aus der Investitionstätigkeit	338.719,85	171.800,00	166.919,85
3411	Auszahlungen für den Erwerb von immateriellem Vermögen	3.494,77	6.100,00	-2.605,23

Unterricht, Erziehung, Sport und Wissenschaft (Gruppe 2)

MVAG	Mittelverwendungs- und aufbringungsgruppen (1. und 2. Ebene)	RA 2022	VA 2022	RA - VA
3412	Auszahlungen für den Erwerb von Grundstücken und Grundstückseinrichtungen	1.801,92	8.600,00	-6.798,08
3413	Auszahlungen für den Erwerb von Gebäuden und Bauten	310.000,00	110.000,00	200.000,00
3414	Auszahlungen für den Erwerb von technischen Anlagen, Fahrzeuge und Maschinen	748,00	800,00	-52,00
3415	Auszahlungen für den Erwerb von Amts-, Betriebs- und Geschäftsausstattung	22.675,16	46.300,00	-23.624,84
3416	Auszahlungen für den Erwerb von Kulturgütern			
3417	Auszahlungen für den Erwerb von Beteiligungen			
342	Auszahlungen von gewährten Darlehen sowie gewährten Vorschüssen	0,00	0,00	0,00
3421	Auszahlung von Darlehen an Träger des öffentlichen Rechts			
3422	Auszahlung von Darlehen an Beteiligungen			
3423	Auszahlung von Darlehen an Unternehmen und Haushalte			
3425	Auszahlungen von Vorschüssen und Anzahlungen			
343	Auszahlungen aus Kapitaltransfers	4.209,32	5.200,00	-990,68
3431	Kapitaltransferzahlungen an Träger des öffentlichen Rechts			
3432	Kapitaltransferzahlungen an Beteiligungen			
3433	Kapitaltransferzahlungen an Unternehmen (Finanzunternehmen)	4.209,32	5.200,00	-990,68
3434	Kapitaltransferzahlungen an Haushalte und Organisationen ohne Erwerbscharakter			
3435	Kapitaltransferzahlungen an das Ausland			
34	Summe Auszahlungen investive Gebarung	342.929,17	177.000,00	165.929,17
SA2	Saldo (2) Geldfluss aus der Investiven Gebarung (33 – 34)	-321.361,96	-127.100,00	-194.261,96
SA3	Saldo (3) Nettofinanzierungssaldo (Saldo 1 + Saldo 2)	-4.676.609,85	-5.197.400,00	520.790,15
351	Einzahlungen aus der Aufnahme von Finanzschulden	0,00	0,00	0,00
3511	Einzahlungen aus empfangenen Darlehen von öffentlichen Körperschaften und Rechtsträgern			
3512	Einzahlungen aus empfangenen Darlehen von Beteiligungen			
3513	Einzahlungen aus empfangenen Darlehen von Unternehmen und privaten Haushalten			
3514	Einzahlungen aus Finanzschulden (Finanzunternehmen)			
353	Einzahlungen infolge eines Kapitaltausch bei derivativen Finanzinstrumenten mit Grundgeschäft	0,00	0,00	0,00
3530	Einzahlungen infolge eines Kapitaltausch bei derivativen Finanzinstrumenten mit Grundgeschäft			
355	Einzahlungen aus dem Abgang von Finanzinstrumenten	0,00	0,00	0,00
3550	Einzahlungen aus dem Abgang von Finanzinstrumenten			
35	Summe Einzahlungen aus der Finanzierungstätigkeit	0,00	0,00	0,00
361	Auszahlungen aus der Tilgung von Finanzschulden	0,00	0,00	0,00

Unterricht, Erziehung, Sport und Wissenschaft (Gruppe 2)

MVAG	Mittelverwendungs- und aufbringungsgruppen (1. und 2. Ebene)	RA 2022	VA 2022	RA - VA
3611	Auszahlungen aus empfangenen Darlehen von öffentlichen Körperschaften und Rechtsträgern			
3612	Auszahlungen aus empfangenen Darlehen von Beteiligungen			
3613	Auszahlungen aus empfangenen Darlehen von Unternehmen und privaten Haushalten			
3614	Auszahlungen aus Finanzschulden			
3615	Auszahlung aus der Rückzahlung von Leasingverbindlichkeiten			
363	Auszahlungen infolge eines Kapitaltausch bei derivativen Finanzinstrumenten mit Grundgeschäft	0,00	0,00	0,00
3630	Auszahlungen infolge eines Kapitaltausch bei derivativen Finanzinstrumenten mit Grundgeschäft			
365	Auszahlungen für den Erwerb von Finanzinstrumenten	0,00	0,00	0,00
3650	Auszahlungen für den Erwerb von Finanzinstrumenten			
36	Summe Auszahlungen aus der Finanzierungstätigkeit	0,00	0,00	0,00
SA4	Saldo (4) Geldfluss aus der Finanzierungstätigkeit (35 – 36)	0,00	0,00	0,00
SA5	Saldo (5) Geldfluss aus der voranschlagswirksamen Gebarung (Saldo 3 + Saldo 4)	-4.676.609,85	-5.197.400,00	520.790,15

Kunst, Kultur und Kultus (Gruppe 3)

MVAG	Mittelverwendungs- und aufbringungsgruppen (1. und 2. Ebene)	RA 2022	VA 2022	RA - VA
311	Einzahlungen aus der operativen Verwaltungstätigkeit	206.077,79	381.600,00	-175.522,21
3111	Einzahlungen aus eigenen Abgaben			
3112	Einzahlungen aus Ertragsanteilen			
3113	Einzahlungen aus Gebühren			
3114	Einzahlungen aus Leistungen	176.927,19	315.200,00	-138.272,81
3115	Einzahlungen aus Besitz und wirtschaftlicher Tätigkeit	23.783,68	24.800,00	-1.016,32
3116	Einzahlungen aus Veräußerung von geringwertigen Wirtschaftsgütern (GWG) und sonstige Einzahlungen	5.366,92	41.600,00	-36.233,08
312	Einzahlungen aus Transfers (ohne Kapitaltransfers)	109.989,26	139.700,00	-29.710,74
3121	Transferzahlungen von Trägern des öffentlichen Rechts	109.989,26	114.100,00	-4.110,74
3122	Transferzahlungen von Beteiligten			
3123	Transferzahlungen von Unternehmen (inkl. Finanzunternehmen)		25.600,00	-25.600,00
3124	Transferzahlungen von Haushalte und Organisationen ohne Erwerbscharakter			
3125	Transferzahlungen vom Ausland			
3126	Investitions- und Tilgungszuschüsse zwischen Unternehmungen und Betrieben der Gebietskörperschaft und der Gebietskörperschaft			
313	Einzahlungen aus Finanzerträgen	0,00	0,00	0,00
3131	Einzahlungen aus Zinserträgen			
3133	Einzahlungen aus Gewinnentnahmen von marktbestimmten Betrieben			
3134	Sonstige Einzahlungen aus Finanzerträgen			
3135	Einzahlungen aus Dividenden/Gewinnausschüttungen			
31	Summe Einzahlungen operative Gebarung	316.067,05	521.300,00	-205.232,95
321	Auszahlungen aus Personalaufwand	148.402,92	152.200,00	-3.797,08
3211	Auszahlungen für Personalaufwand Bezüge, Nebengebühren, und Mehrleistungsvergütungen)	123.693,71	125.100,00	-1.406,29
3212	Auszahlungen für gesetzliche und freiwillige Sozialaufwendungen	24.646,85	26.700,00	-2.053,15
3213	Auszahlungen aus sonstigem Personalaufwand	62,36	400,00	-337,64
322	Auszahlungen aus Sachaufwand (ohne Transferaufwand)	452.082,68	716.500,00	-264.417,32
3221	Auszahlungen für Gebrauchs- und Verbrauchsgüter, Handelswaren	20.155,26	25.100,00	-4.944,74
3222	Auszahlungen für Verwaltungs- und Betriebsaufwand	64.912,64	73.400,00	-8.487,36
3223	Auszahlungen für Leasing- und Mietaufwand	44.537,79	45.700,00	-1.162,21
3224	Auszahlungen für Instandhaltung	52.425,17	73.200,00	-20.774,83
3225	Sonstige Auszahlungen aus Sachaufwand	270.051,82	499.100,00	-229.048,18
323	Auszahlungen aus Transfers (ohne Kapitaltransfers)	54.972,82	57.500,00	-2.527,18
3231	Transferzahlungen an Träger des öffentlichen Rechts	628,87	800,00	-171,13
3232	Transferzahlungen an Beteiligten			
3233	Transferzahlungen an Unternehmen (inkl. Finanzunternehmen)			

Kunst, Kultur und Kultus (Gruppe 3)

MVAG	Mittelverwendungs- und aufbringungsgruppen (1. und 2. Ebene)	RA 2022	VA 2022	RA - VA
3234	Transferzahlungen an Haushalte und Organisationen ohne Erwerbscharakter	54.343,95	56.700,00	-2.356,05
3235	Transferzahlungen an das Ausland			
3236	Investitions- und Tilgungszuschüsse zwischen Unternehmungen und Betrieben der Gebietskörperschaft und der Gebietskörperschaft			
324	Auszahlungen aus Finanzaufwand	0,00	0,00	0,00
3241	Auszahlungen für Zinsaufwand, für Finanzierungsleasing, für Forderungskauf, für Finanzschulden und derivative Finanzinstrumente			
3242	Auszahlungen für Zinsen aus derivativen Finanzinstrumenten ohne Grundgeschäft			
3243	Auszahlung aus Gewinnentnahmen von marktbestimmten Betrieben			
3244	Sonstige Auszahlungen aus Finanzaufwendungen			
32	Summe Auszahlungen operative Gebarung	655.458,42	926.200,00	-270.741,58
SA1	Saldo (1) Geldfluss aus der Operativen Gebarung (31 – 32)	-339.391,37	-404.900,00	65.508,63
331	Einzahlungen aus der Investitionstätigkeit	6.000,00	0,00	6.000,00
3311	Einzahlungen aus der Veräußerung von immateriellem Vermögen			
3312	Einzahlungen aus der Veräußerung von Grundstücken und Grundstückeinrichtungen			
3313	Einzahlungen aus der Veräußerung von Gebäuden und Bauten			
3314	Einzahlungen aus der Veräußerung von technischen Anlagen, Fahrzeuge und Maschinen			
3315	Einzahlungen aus der Veräußerung von Amts-, Betriebs- und Geschäftsausstattung	6.000,00		6.000,00
3316	Einzahlungen aus der Veräußerung von Kulturgütern			
3317	Einzahlungen aus der Veräußerung von Beteiligungen			
332	Einzahlungen aus der Rückzahlung von Darlehen sowie gewährten Vorschüssen	0,00	0,00	0,00
3321	Einzahlungen aus Darlehen an Träger des öffentlichen Rechts			
3322	Einzahlungen aus Darlehen an Beteiligungen			
3323	Einzahlungen aus Darlehen an Unternehmen und Haushalte			
3325	Einzahlungen aus Vorschüssen und Anzahlungen			
333	Einzahlungen aus Kapitaltransfers	0,00	0,00	0,00
3331	Kapitaltransferzahlungen von Trägern des öffentlichen Rechts			
3332	Kapitaltransferzahlungen von Beteiligungen			
3333	Kapitaltransferzahlungen von Unternehmen			
3334	Kapitaltransferzahlungen von Haushalten und Organisationen ohne Erwerbscharakter			
3335	Kapitaltransferzahlungen vom Ausland			
33	Summe Einzahlungen investive Gebarung	6.000,00	0,00	6.000,00
341	Auszahlungen aus der Investitionstätigkeit	35.273,61	37.000,00	-1.726,39
3411	Auszahlungen für den Erwerb von immateriellem Vermögen			

Kunst, Kultur und Kultus (Gruppe 3)

MVAG	Mittelverwendungs- und aufbringungsgruppen (1. und 2. Ebene)	RA 2022	VA 2022	RA - VA
3412	Auszahlungen für den Erwerb von Grundstücken und Grundstückseinrichtungen			
3413	Auszahlungen für den Erwerb von Gebäuden und Bauten			
3414	Auszahlungen für den Erwerb von technischen Anlagen, Fahrzeuge und Maschinen			
3415	Auszahlungen für den Erwerb von Amts-, Betriebs- und Geschäftsausstattung	35.273,61	37.000,00	-1.726,39
3416	Auszahlungen für den Erwerb von Kulturgütern			
3417	Auszahlungen für den Erwerb von Beteiligungen			
342	Auszahlungen von gewährten Darlehen sowie gewährten Vorschüssen	0,00	0,00	0,00
3421	Auszahlung von Darlehen an Träger des öffentlichen Rechts			
3422	Auszahlung von Darlehen an Beteiligungen			
3423	Auszahlung von Darlehen an Unternehmen und Haushalte			
3425	Auszahlungen von Vorschüssen und Anzahlungen			
343	Auszahlungen aus Kapitaltransfers	5.000,00	24.000,00	-19.000,00
3431	Kapitaltransferzahlungen an Träger des öffentlichen Rechts			
3432	Kapitaltransferzahlungen an Beteiligungen			
3433	Kapitaltransferzahlungen an Unternehmen (Finanzunternehmen)		12.000,00	-12.000,00
3434	Kapitaltransferzahlungen an Haushalte und Organisationen ohne Erwerbscharakter	5.000,00	12.000,00	-7.000,00
3435	Kapitaltransferzahlungen an das Ausland			
34	Summe Auszahlungen investive Gebarung	40.273,61	61.000,00	-20.726,39
SA2	Saldo (2) Geldfluss aus der Investiven Gebarung (33 – 34)	-34.273,61	-61.000,00	26.726,39
SA3	Saldo (3) Nettofinanzierungssaldo (Saldo 1 + Saldo 2)	-373.664,98	-465.900,00	92.235,02
351	Einzahlungen aus der Aufnahme von Finanzschulden	0,00	0,00	0,00
3511	Einzahlungen aus empfangenen Darlehen von öffentlichen Körperschaften und Rechtsträgern			
3512	Einzahlungen aus empfangenen Darlehen von Beteiligungen			
3513	Einzahlungen aus empfangenen Darlehen von Unternehmen und privaten Haushalten			
3514	Einzahlungen aus Finanzschulden (Finanzunternehmen)			
353	Einzahlungen infolge eines Kapitaltausch bei derivativen Finanzinstrumenten mit Grundgeschäft	0,00	0,00	0,00
3530	Einzahlungen infolge eines Kapitaltausch bei derivativen Finanzinstrumenten mit Grundgeschäft			
355	Einzahlungen aus dem Abgang von Finanzinstrumenten	0,00	0,00	0,00
3550	Einzahlungen aus dem Abgang von Finanzinstrumenten			
35	Summe Einzahlungen aus der Finanzierungstätigkeit	0,00	0,00	0,00
361	Auszahlungen aus der Tilgung von Finanzschulden	0,00	0,00	0,00

Kunst, Kultur und Kultus (Gruppe 3)

MVAG	Mittelverwendungs- und aufbringungsgruppen (1. und 2. Ebene)	RA 2022	VA 2022	RA - VA
3611	Auszahlungen aus empfangenen Darlehen von öffentlichen Körperschaften und Rechtsträgern			
3612	Auszahlungen aus empfangenen Darlehen von Beteiligungen			
3613	Auszahlungen aus empfangenen Darlehen von Unternehmen und privaten Haushalten			
3614	Auszahlungen aus Finanzschulden			
3615	Auszahlung aus der Rückzahlung von Leasingverbindlichkeiten			
363	Auszahlungen infolge eines Kapitaltausch bei derivativen Finanzinstrumenten mit Grundgeschäft	0,00	0,00	0,00
3630	Auszahlungen infolge eines Kapitaltausch bei derivativen Finanzinstrumenten mit Grundgeschäft			
365	Auszahlungen für den Erwerb von Finanzinstrumenten	0,00	0,00	0,00
3650	Auszahlungen für den Erwerb von Finanzinstrumenten			
36	Summe Auszahlungen aus der Finanzierungstätigkeit	0,00	0,00	0,00
SA4	Saldo (4) Geldfluss aus der Finanzierungstätigkeit (35 – 36)	0,00	0,00	0,00
SA5	Saldo (5) Geldfluss aus der voranschlagswirksamen Gebarung (Saldo 3 + Saldo 4)	-373.664,98	-465.900,00	92.235,02

Soziale Wohlfahrt und Wohnbauförderung (Gruppe 4)

MVAG	Mittelverwendungs- und aufbringungsgruppen (1. und 2. Ebene)	RA 2022	VA 2022	RA - VA
311	Einzahlungen aus der operativen Verwaltungstätigkeit	255.778,15	258.800,00	-3.021,85
3111	Einzahlungen aus eigenen Abgaben			
3112	Einzahlungen aus Ertragsanteilen			
3113	Einzahlungen aus Gebühren			
3114	Einzahlungen aus Leistungen	15.000,00	15.000,00	
3115	Einzahlungen aus Besitz und wirtschaftlicher Tätigkeit			
3116	Einzahlungen aus Veräußerung von geringwertigen Wirtschaftsgütern (GWG) und sonstige Einzahlungen	240.778,15	243.800,00	-3.021,85
312	Einzahlungen aus Transfers (ohne Kapitaltransfers)	17.829,48	15.100,00	2.729,48
3121	Transferzahlungen von Trägern des öffentlichen Rechts	14.758,66	14.900,00	-141,34
3122	Transferzahlungen von Beteiligten			
3123	Transferzahlungen von Unternehmen (inkl. Finanzunternehmen)			
3124	Transferzahlungen von Haushalte und Organisationen ohne Erwerbscharakter	3.070,82	200,00	2.870,82
3125	Transferzahlungen vom Ausland			
3126	Investitions- und Tilgungszuschüsse zwischen Unternehmungen und Betrieben der Gebietskörperschaft und der Gebietskörperschaft			
313	Einzahlungen aus Finanzerträgen	8.550,41	8.600,00	-49,59
3131	Einzahlungen aus Zinserträgen	8.550,41	8.600,00	-49,59
3133	Einzahlungen aus Gewinnentnahmen von marktbestimmten Betrieben			
3134	Sonstige Einzahlungen aus Finanzerträgen			
3135	Einzahlungen aus Dividenden/Gewinnausschüttungen			
31	Summe Einzahlungen operative Gebarung	282.158,04	282.500,00	-341,96
321	Auszahlungen aus Personalaufwand	0,00	0,00	0,00
3211	Auszahlungen für Personalaufwand Bezüge, Nebengebühren, und Mehrleistungsvergütungen)			
3212	Auszahlungen für gesetzliche und freiwillige Sozialaufwendungen			
3213	Auszahlungen aus sonstigem Personalaufwand			
322	Auszahlungen aus Sachaufwand (ohne Transferaufwand)	38.589,35	49.200,00	-10.610,65
3221	Auszahlungen für Gebrauchs- und Verbrauchsgüter, Handelswaren	2.810,41	7.400,00	-4.589,59
3222	Auszahlungen für Verwaltungs- und Betriebsaufwand	1.920,93	5.100,00	-3.179,07
3223	Auszahlungen für Leasing- und Mietaufwand	5.963,06	6.500,00	-536,94
3224	Auszahlungen für Instandhaltung			
3225	Sonstige Auszahlungen aus Sachaufwand	27.894,95	30.200,00	-2.305,05
323	Auszahlungen aus Transfers (ohne Kapitaltransfers)	5.171.710,03	5.180.400,00	-8.689,97
3231	Transferzahlungen an Träger des öffentlichen Rechts	5.135.040,07	5.140.600,00	-5.559,93
3232	Transferzahlungen an Beteiligten			
3233	Transferzahlungen an Unternehmen (inkl. Finanzunternehmen)			

Soziale Wohlfahrt und Wohnbauförderung (Gruppe 4)

MVAG	Mittelverwendungs- und aufbringungsgruppen (1. und 2. Ebene)	RA 2022	VA 2022	RA - VA
3234	Transferzahlungen an Haushalte und Organisationen ohne Erwerbscharakter	36.669,96	39.800,00	-3.130,04
3235	Transferzahlungen an das Ausland			
3236	Investitions- und Tilgungszuschüsse zwischen Unternehmungen und Betrieben der Gebietskörperschaft und der Gebietskörperschaft			
324	Auszahlungen aus Finanzaufwand	0,00	0,00	0,00
3241	Auszahlungen für Zinsaufwand, für Finanzierungsleasing, für Forderungskauf, für Finanzschulden und derivative Finanzinstrumente			
3242	Auszahlungen für Zinsen aus derivativen Finanzinstrumenten ohne Grundgeschäft			
3243	Auszahlung aus Gewinnentnahmen von marktbestimmten Betrieben			
3244	Sonstige Auszahlungen aus Finanzaufwendungen			
32	Summe Auszahlungen operative Gebarung	5.210.299,38	5.229.600,00	-19.300,62
SA1	Saldo (1) Geldfluss aus der Operativen Gebarung (31 – 32)	-4.928.141,34	-4.947.100,00	18.958,66
331	Einzahlungen aus der Investitionstätigkeit	0,00	0,00	0,00
3311	Einzahlungen aus der Veräußerung von immateriellem Vermögen			
3312	Einzahlungen aus der Veräußerung von Grundstücken und Grundstückeinrichtungen			
3313	Einzahlungen aus der Veräußerung von Gebäuden und Bauten			
3314	Einzahlungen aus der Veräußerung von technischen Anlagen, Fahrzeuge und Maschinen			
3315	Einzahlungen aus der Veräußerung von Amts-, Betriebs- und Geschäftsausstattung			
3316	Einzahlungen aus der Veräußerung von Kulturgütern			
3317	Einzahlungen aus der Veräußerung von Beteiligungen			
332	Einzahlungen aus der Rückzahlung von Darlehen sowie gewährten Vorschüssen	68.868,21	68.800,00	68,21
3321	Einzahlungen aus Darlehen an Träger des öffentlichen Rechts	68.868,21	68.800,00	68,21
3322	Einzahlungen aus Darlehen an Beteiligungen			
3323	Einzahlungen aus Darlehen an Unternehmen und Haushalte			
3325	Einzahlungen aus Vorschüssen und Anzahlungen			
333	Einzahlungen aus Kapitaltransfers	0,00	0,00	0,00
3331	Kapitaltransferzahlungen von Trägern des öffentlichen Rechts			
3332	Kapitaltransferzahlungen von Beteiligungen			
3333	Kapitaltransferzahlungen von Unternehmen			
3334	Kapitaltransferzahlungen von Haushalten und Organisationen ohne Erwerbscharakter			
3335	Kapitaltransferzahlungen vom Ausland			
33	Summe Einzahlungen investive Gebarung	68.868,21	68.800,00	68,21
341	Auszahlungen aus der Investitionstätigkeit	0,00	400,00	-400,00
3411	Auszahlungen für den Erwerb von immateriellem Vermögen			

Soziale Wohlfahrt und Wohnbauförderung (Gruppe 4)

MVAG	Mittelverwendungs- und aufbringungsgruppen (1. und 2. Ebene)	RA 2022	VA 2022	RA - VA
3412	Auszahlungen für den Erwerb von Grundstücken und Grundstückseinrichtungen			
3413	Auszahlungen für den Erwerb von Gebäuden und Bauten			
3414	Auszahlungen für den Erwerb von technischen Anlagen, Fahrzeuge und Maschinen			
3415	Auszahlungen für den Erwerb von Amts-, Betriebs- und Geschäftsausstattung		400,00	-400,00
3416	Auszahlungen für den Erwerb von Kulturgütern			
3417	Auszahlungen für den Erwerb von Beteiligungen			
342	Auszahlungen von gewährten Darlehen sowie gewährten Vorschüssen	0,00	0,00	0,00
3421	Auszahlung von Darlehen an Träger des öffentlichen Rechts			
3422	Auszahlung von Darlehen an Beteiligungen			
3423	Auszahlung von Darlehen an Unternehmen und Haushalte			
3425	Auszahlungen von Vorschüssen und Anzahlungen			
343	Auszahlungen aus Kapitaltransfers	0,00	0,00	0,00
3431	Kapitaltransferzahlungen an Träger des öffentlichen Rechts			
3432	Kapitaltransferzahlungen an Beteiligungen			
3433	Kapitaltransferzahlungen an Unternehmen (Finanzunternehmen)			
3434	Kapitaltransferzahlungen an Haushalte und Organisationen ohne Erwerbscharakter			
3435	Kapitaltransferzahlungen an das Ausland			
34	Summe Auszahlungen investive Gebarung	0,00	400,00	-400,00
SA2	Saldo (2) Geldfluss aus der Investiven Gebarung (33 – 34)	68.868,21	68.400,00	468,21
SA3	Saldo (3) Nettofinanzierungssaldo (Saldo 1 + Saldo 2)	-4.859.273,13	-4.878.700,00	19.426,87
351	Einzahlungen aus der Aufnahme von Finanzschulden	0,00	0,00	0,00
3511	Einzahlungen aus empfangenen Darlehen von öffentlichen Körperschaften und Rechtsträgern			
3512	Einzahlungen aus empfangenen Darlehen von Beteiligungen			
3513	Einzahlungen aus empfangenen Darlehen von Unternehmen und privaten Haushalten			
3514	Einzahlungen aus Finanzschulden (Finanzunternehmen)			
353	Einzahlungen infolge eines Kapitaltausch bei derivativen Finanzinstrumenten mit Grundgeschäft	0,00	0,00	0,00
3530	Einzahlungen infolge eines Kapitaltausch bei derivativen Finanzinstrumenten mit Grundgeschäft			
355	Einzahlungen aus dem Abgang von Finanzinstrumenten	0,00	0,00	0,00
3550	Einzahlungen aus dem Abgang von Finanzinstrumenten			
35	Summe Einzahlungen aus der Finanzierungstätigkeit	0,00	0,00	0,00
361	Auszahlungen aus der Tilgung von Finanzschulden	0,00	0,00	0,00

Soziale Wohlfahrt und Wohnbauförderung (Gruppe 4)

MVAG	Mittelverwendungs- und aufbringungsgruppen (1. und 2. Ebene)	RA 2022	VA 2022	RA - VA
3611	Auszahlungen aus empfangenen Darlehen von öffentlichen Körperschaften und Rechtsträgern			
3612	Auszahlungen aus empfangenen Darlehen von Beteiligungen			
3613	Auszahlungen aus empfangenen Darlehen von Unternehmen und privaten Haushalten			
3614	Auszahlungen aus Finanzschulden			
3615	Auszahlung aus der Rückzahlung von Leasingverbindlichkeiten			
363	Auszahlungen infolge eines Kapitaltausch bei derivativen Finanzinstrumenten mit Grundgeschäft	0,00	0,00	0,00
3630	Auszahlungen infolge eines Kapitaltausch bei derivativen Finanzinstrumenten mit Grundgeschäft			
365	Auszahlungen für den Erwerb von Finanzinstrumenten	0,00	0,00	0,00
3650	Auszahlungen für den Erwerb von Finanzinstrumenten			
36	Summe Auszahlungen aus der Finanzierungstätigkeit	0,00	0,00	0,00
SA4	Saldo (4) Geldfluss aus der Finanzierungstätigkeit (35 – 36)	0,00	0,00	0,00
SA5	Saldo (5) Geldfluss aus der voranschlagswirksamen Gebarung (Saldo 3 + Saldo 4)	-4.859.273,13	-4.878.700,00	19.426,87

Gesundheit (Gruppe 5)

MVAG	Mittelverwendungs- und aufbringungsgruppen (1. und 2. Ebene)	RA 2022	VA 2022	RA - VA
311	Einzahlungen aus der operativen Verwaltungstätigkeit	7.951,86	8.000,00	-48,14
3111	Einzahlungen aus eigenen Abgaben			
3112	Einzahlungen aus Ertragsanteilen			
3113	Einzahlungen aus Gebühren			
3114	Einzahlungen aus Leistungen	6.665,72	6.300,00	365,72
3115	Einzahlungen aus Besitz und wirtschaftlicher Tätigkeit			
3116	Einzahlungen aus Veräußerung von geringwertigen Wirtschaftsgütern (GWG) und sonstige Einzahlungen	1.286,14	1.700,00	-413,86
312	Einzahlungen aus Transfers (ohne Kapitaltransfers)	673,50	1.600,00	-926,50
3121	Transferzahlungen von Trägern des öffentlichen Rechts	673,50	1.600,00	-926,50
3122	Transferzahlungen von Beteiligten			
3123	Transferzahlungen von Unternehmen (inkl. Finanzunternehmen)			
3124	Transferzahlungen von Haushalte und Organisationen ohne Erwerbscharakter			
3125	Transferzahlungen vom Ausland			
3126	Investitions- und Tilgungszuschüsse zwischen Unternehmungen und Betrieben der Gebietskörperschaft und der Gebietskörperschaft			
313	Einzahlungen aus Finanzerträgen	0,00	0,00	0,00
3131	Einzahlungen aus Zinserträgen			
3133	Einzahlungen aus Gewinnentnahmen von marktbestimmten Betrieben			
3134	Sonstige Einzahlungen aus Finanzerträgen			
3135	Einzahlungen aus Dividenden/Gewinnausschüttungen			
31	Summe Einzahlungen operative Gebarung	8.625,36	9.600,00	-974,64
321	Auszahlungen aus Personalaufwand	41.289,24	41.100,00	189,24
3211	Auszahlungen für Personalaufwand Bezüge, Nebengebühren, und Mehrleistungsvergütungen)	35.998,94	35.800,00	198,94
3212	Auszahlungen für gesetzliche und freiwillige Sozialaufwendungen	4.713,46	4.700,00	13,46
3213	Auszahlungen aus sonstigem Personalaufwand	576,84	600,00	-23,16
322	Auszahlungen aus Sachaufwand (ohne Transferaufwand)	84.963,86	86.300,00	-1.336,14
3221	Auszahlungen für Gebrauchs- und Verbrauchsgüter, Handelswaren	1.465,26	3.400,00	-1.934,74
3222	Auszahlungen für Verwaltungs- und Betriebsaufwand		2.400,00	-2.400,00
3223	Auszahlungen für Leasing- und Mietaufwand	1.713,60	1.800,00	-86,40
3224	Auszahlungen für Instandhaltung	3.615,10	4.800,00	-1.184,90
3225	Sonstige Auszahlungen aus Sachaufwand	78.169,90	73.900,00	4.269,90
323	Auszahlungen aus Transfers (ohne Kapitaltransfers)	2.696.408,00	2.704.300,00	-7.892,00
3231	Transferzahlungen an Träger des öffentlichen Rechts	2.695.808,00	2.703.700,00	-7.892,00
3232	Transferzahlungen an Beteiligten			
3233	Transferzahlungen an Unternehmen (inkl. Finanzunternehmen)			

Gesundheit (Gruppe 5)

MVAG	Mittelverwendungs- und aufbringungsgruppen (1. und 2. Ebene)	RA 2022	VA 2022	RA - VA
3234	Transferzahlungen an Haushalte und Organisationen ohne Erwerbscharakter	600,00	600,00	
3235	Transferzahlungen an das Ausland			
3236	Investitions- und Tilgungszuschüsse zwischen Unternehmungen und Betrieben der Gebietskörperschaft und der Gebietskörperschaft			
324	Auszahlungen aus Finanzaufwand	0,00	0,00	0,00
3241	Auszahlungen für Zinsaufwand, für Finanzierungsleasing, für Forderungskauf, für Finanzschulden und derivative Finanzinstrumente			
3242	Auszahlungen für Zinsen aus derivativen Finanzinstrumenten ohne Grundgeschäft			
3243	Auszahlung aus Gewinnentnahmen von marktbestimmten Betrieben			
3244	Sonstige Auszahlungen aus Finanzaufwendungen			
32	Summe Auszahlungen operative Gebarung	2.822.661,10	2.831.700,00	-9.038,90
SA1	Saldo (1) Geldfluss aus der Operativen Gebarung (31 – 32)	-2.814.035,74	-2.822.100,00	8.064,26
331	Einzahlungen aus der Investitionstätigkeit	0,00	0,00	0,00
3311	Einzahlungen aus der Veräußerung von immateriellem Vermögen			
3312	Einzahlungen aus der Veräußerung von Grundstücken und Grundstückeinrichtungen			
3313	Einzahlungen aus der Veräußerung von Gebäuden und Bauten			
3314	Einzahlungen aus der Veräußerung von technischen Anlagen, Fahrzeuge und Maschinen			
3315	Einzahlungen aus der Veräußerung von Amts-, Betriebs- und Geschäftsausstattung			
3316	Einzahlungen aus der Veräußerung von Kulturgütern			
3317	Einzahlungen aus der Veräußerung von Beteiligungen			
332	Einzahlungen aus der Rückzahlung von Darlehen sowie gewährten Vorschüssen	0,00	0,00	0,00
3321	Einzahlungen aus Darlehen an Träger des öffentlichen Rechts			
3322	Einzahlungen aus Darlehen an Beteiligungen			
3323	Einzahlungen aus Darlehen an Unternehmen und Haushalte			
3325	Einzahlungen aus Vorschüssen und Anzahlungen			
333	Einzahlungen aus Kapitaltransfers	0,00	0,00	0,00
3331	Kapitaltransferzahlungen von Trägern des öffentlichen Rechts			
3332	Kapitaltransferzahlungen von Beteiligungen			
3333	Kapitaltransferzahlungen von Unternehmen			
3334	Kapitaltransferzahlungen von Haushalten und Organisationen ohne Erwerbscharakter			
3335	Kapitaltransferzahlungen vom Ausland			
33	Summe Einzahlungen investive Gebarung	0,00	0,00	0,00
341	Auszahlungen aus der Investitionstätigkeit	0,00	0,00	0,00
3411	Auszahlungen für den Erwerb von immateriellem Vermögen			

Gesundheit (Gruppe 5)

MVAG	Mittelverwendungs- und aufbringungsgruppen (1. und 2. Ebene)	RA 2022	VA 2022	RA - VA
3412	Auszahlungen für den Erwerb von Grundstücken und Grundstückseinrichtungen			
3413	Auszahlungen für den Erwerb von Gebäuden und Bauten			
3414	Auszahlungen für den Erwerb von technischen Anlagen, Fahrzeuge und Maschinen			
3415	Auszahlungen für den Erwerb von Amts-, Betriebs- und Geschäftsausstattung			
3416	Auszahlungen für den Erwerb von Kulturgütern			
3417	Auszahlungen für den Erwerb von Beteiligungen			
342	Auszahlungen von gewährten Darlehen sowie gewährten Vorschüssen	0,00	0,00	0,00
3421	Auszahlung von Darlehen an Träger des öffentlichen Rechts			
3422	Auszahlung von Darlehen an Beteiligungen			
3423	Auszahlung von Darlehen an Unternehmen und Haushalte			
3425	Auszahlungen von Vorschüssen und Anzahlungen			
343	Auszahlungen aus Kapitaltransfers	0,00	0,00	0,00
3431	Kapitaltransferzahlungen an Träger des öffentlichen Rechts			
3432	Kapitaltransferzahlungen an Beteiligungen			
3433	Kapitaltransferzahlungen an Unternehmen (Finanzunternehmen)			
3434	Kapitaltransferzahlungen an Haushalte und Organisationen ohne Erwerbscharakter			
3435	Kapitaltransferzahlungen an das Ausland			
34	Summe Auszahlungen investive Gebarung	0,00	0,00	0,00
SA2	Saldo (2) Geldfluss aus der Investiven Gebarung (33 – 34)	0,00	0,00	0,00
SA3	Saldo (3) Nettofinanzierungssaldo (Saldo 1 + Saldo 2)	-2.814.035,74	-2.822.100,00	8.064,26
351	Einzahlungen aus der Aufnahme von Finanzschulden	0,00	0,00	0,00
3511	Einzahlungen aus empfangenen Darlehen von öffentlichen Körperschaften und Rechtsträgern			
3512	Einzahlungen aus empfangenen Darlehen von Beteiligungen			
3513	Einzahlungen aus empfangenen Darlehen von Unternehmen und privaten Haushalten			
3514	Einzahlungen aus Finanzschulden (Finanzunternehmen)			
353	Einzahlungen infolge eines Kapitaltausch bei derivativen Finanzinstrumenten mit Grundgeschäft	0,00	0,00	0,00
3530	Einzahlungen infolge eines Kapitaltausch bei derivativen Finanzinstrumenten mit Grundgeschäft			
355	Einzahlungen aus dem Abgang von Finanzinstrumenten	0,00	0,00	0,00
3550	Einzahlungen aus dem Abgang von Finanzinstrumenten			
35	Summe Einzahlungen aus der Finanzierungstätigkeit	0,00	0,00	0,00
361	Auszahlungen aus der Tilgung von Finanzschulden	0,00	0,00	0,00

Gesundheit (Gruppe 5)

MVAG	Mittelverwendungs- und aufbringungsgruppen (1. und 2. Ebene)	RA 2022	VA 2022	RA - VA
3611	Auszahlungen aus empfangenen Darlehen von öffentlichen Körperschaften und Rechtsträgern			
3612	Auszahlungen aus empfangenen Darlehen von Beteiligungen			
3613	Auszahlungen aus empfangenen Darlehen von Unternehmen und privaten Haushalten			
3614	Auszahlungen aus Finanzschulden			
3615	Auszahlung aus der Rückzahlung von Leasingverbindlichkeiten			
363	Auszahlungen infolge eines Kapitaltausch bei derivativen Finanzinstrumenten mit Grundgeschäft	0,00	0,00	0,00
3630	Auszahlungen infolge eines Kapitaltausch bei derivativen Finanzinstrumenten mit Grundgeschäft			
365	Auszahlungen für den Erwerb von Finanzinstrumenten	0,00	0,00	0,00
3650	Auszahlungen für den Erwerb von Finanzinstrumenten			
36	Summe Auszahlungen aus der Finanzierungstätigkeit	0,00	0,00	0,00
SA4	Saldo (4) Geldfluss aus der Finanzierungstätigkeit (35 – 36)	0,00	0,00	0,00
SA5	Saldo (5) Geldfluss aus der voranschlagswirksamen Gebarung (Saldo 3 + Saldo 4)	-2.814.035,74	-2.822.100,00	8.064,26

Straßen- und Wasserbau, Verkehr (Gruppe 6)

MVAG	Mittelverwendungs- und aufbringungsgruppen (1. und 2. Ebene)	RA 2022	VA 2022	RA - VA
311	Einzahlungen aus der operativen Verwaltungstätigkeit	193.732,83	176.000,00	17.732,83
3111	Einzahlungen aus eigenen Abgaben			
3112	Einzahlungen aus Ertragsanteilen			
3113	Einzahlungen aus Gebühren	283,36	200,00	83,36
3114	Einzahlungen aus Leistungen	164.966,76	154.800,00	10.166,76
3115	Einzahlungen aus Besitz und wirtschaftlicher Tätigkeit	22.504,78	17.400,00	5.104,78
3116	Einzahlungen aus Veräußerung von geringwertigen Wirtschaftsgütern (GWG) und sonstige Einzahlungen	5.977,93	3.600,00	2.377,93
312	Einzahlungen aus Transfers (ohne Kapitaltransfers)	497.500,22	794.600,00	-297.099,78
3121	Transferzahlungen von Trägern des öffentlichen Rechts	285.903,77	315.200,00	-29.296,23
3122	Transferzahlungen von Beteiligten			
3123	Transferzahlungen von Unternehmen (inkl. Finanzunternehmen)	14.513,04	259.400,00	-244.886,96
3124	Transferzahlungen von Haushalte und Organisationen ohne Erwerbscharakter	197.083,41	220.000,00	-22.916,59
3125	Transferzahlungen vom Ausland			
3126	Investitions- und Tilgungszuschüsse zwischen Unternehmungen und Betrieben der Gebietskörperschaft und der Gebietskörperschaft			
313	Einzahlungen aus Finanzerträgen	0,00	0,00	0,00
3131	Einzahlungen aus Zinserträgen			
3133	Einzahlungen aus Gewinnentnahmen von marktbestimmten Betrieben			
3134	Sonstige Einzahlungen aus Finanzerträgen			
3135	Einzahlungen aus Dividenden/Gewinnausschüttungen			
31	Summe Einzahlungen operative Gebarung	691.233,05	970.600,00	-279.366,95
321	Auszahlungen aus Personalaufwand	421.363,44	418.400,00	2.963,44
3211	Auszahlungen für Personalaufwand Bezüge, Nebengebühren, und Mehrleistungsvergütungen)	319.578,81	317.000,00	2.578,81
3212	Auszahlungen für gesetzliche und freiwillige Sozialaufwendungen	99.707,31	99.400,00	307,31
3213	Auszahlungen aus sonstigem Personalaufwand	2.077,32	2.000,00	77,32
322	Auszahlungen aus Sachaufwand (ohne Transferaufwand)	1.358.226,86	1.498.400,00	-140.173,14
3221	Auszahlungen für Gebrauchs- und Verbrauchsgüter, Handelswaren	21.262,56	37.400,00	-16.137,44
3222	Auszahlungen für Verwaltungs- und Betriebsaufwand	10.724,26	12.800,00	-2.075,74
3223	Auszahlungen für Leasing- und Mietaufwand	53.773,03	54.300,00	-526,97
3224	Auszahlungen für Instandhaltung	410.646,59	504.400,00	-93.753,41
3225	Sonstige Auszahlungen aus Sachaufwand	861.820,42	889.500,00	-27.679,58
323	Auszahlungen aus Transfers (ohne Kapitaltransfers)	166.375,00	181.500,00	-15.125,00
3231	Transferzahlungen an Träger des öffentlichen Rechts	166.375,00	181.500,00	-15.125,00
3232	Transferzahlungen an Beteiligten			
3233	Transferzahlungen an Unternehmen (inkl. Finanzunternehmen)			

Straßen- und Wasserbau, Verkehr (Gruppe 6)

MVAG	Mittelverwendungs- und aufbringungsgruppen (1. und 2. Ebene)	RA 2022	VA 2022	RA - VA
3234	Transferzahlungen an Haushalte und Organisationen ohne Erwerbscharakter			
3235	Transferzahlungen an das Ausland			
3236	Investitions- und Tilgungszuschüsse zwischen Unternehmungen und Betrieben der Gebietskörperschaft und der Gebietskörperschaft			
324	Auszahlungen aus Finanzaufwand	14.304,44	14.500,00	-195,56
3241	Auszahlungen für Zinsaufwand, für Finanzierungsleasing, für Forderungskauf, für Finanzschulden und derivative Finanzinstrumente	14.304,44	14.500,00	-195,56
3242	Auszahlungen für Zinsen aus derivativen Finanzinstrumenten ohne Grundgeschäft			
3243	Auszahlung aus Gewinnentnahmen von marktbestimmten Betrieben			
3244	Sonstige Auszahlungen aus Finanzaufwendungen			
32	Summe Auszahlungen operative Gebarung	1.960.269,74	2.112.800,00	-152.530,26
SA1	Saldo (1) Geldfluss aus der Operativen Gebarung (31 – 32)	-1.269.036,69	-1.142.200,00	-126.836,69
331	Einzahlungen aus der Investitionstätigkeit	5.075,00	5.000,00	75,00
3311	Einzahlungen aus der Veräußerung von immateriellem Vermögen			
3312	Einzahlungen aus der Veräußerung von Grundstücken und Grundstückeinrichtungen	5.075,00	5.000,00	75,00
3313	Einzahlungen aus der Veräußerung von Gebäuden und Bauten			
3314	Einzahlungen aus der Veräußerung von technischen Anlagen, Fahrzeuge und Maschinen			
3315	Einzahlungen aus der Veräußerung von Amts-, Betriebs- und Geschäftsausstattung			
3316	Einzahlungen aus der Veräußerung von Kulturgütern			
3317	Einzahlungen aus der Veräußerung von Beteiligungen			
332	Einzahlungen aus der Rückzahlung von Darlehen sowie gewährten Vorschüssen	0,00	0,00	0,00
3321	Einzahlungen aus Darlehen an Träger des öffentlichen Rechts			
3322	Einzahlungen aus Darlehen an Beteiligungen			
3323	Einzahlungen aus Darlehen an Unternehmen und Haushalte			
3325	Einzahlungen aus Vorschüssen und Anzahlungen			
333	Einzahlungen aus Kapitaltransfers	643.938,33	1.148.400,00	-504.461,67
3331	Kapitaltransferzahlungen von Trägern des öffentlichen Rechts	624.398,07	1.104.000,00	-479.601,93
3332	Kapitaltransferzahlungen von Beteiligungen			
3333	Kapitaltransferzahlungen von Unternehmen		24.900,00	-24.900,00
3334	Kapitaltransferzahlungen von Haushalten und Organisationen ohne Erwerbscharakter	19.540,26	19.500,00	40,26
3335	Kapitaltransferzahlungen vom Ausland			
33	Summe Einzahlungen investive Gebarung	649.013,33	1.153.400,00	-504.386,67
341	Auszahlungen aus der Investitionstätigkeit	542.967,04	2.403.000,00	-1.860.032,96
3411	Auszahlungen für den Erwerb von immateriellem Vermögen			

Straßen- und Wasserbau, Verkehr (Gruppe 6)

MVAG	Mittelverwendungs- und aufbringungsgruppen (1. und 2. Ebene)	RA 2022	VA 2022	RA - VA
3412	Auszahlungen für den Erwerb von Grundstücken und Grundstückseinrichtungen	540.692,35	2.384.000,00	-1.843.307,65
3413	Auszahlungen für den Erwerb von Gebäuden und Bauten			
3414	Auszahlungen für den Erwerb von technischen Anlagen, Fahrzeuge und Maschinen			
3415	Auszahlungen für den Erwerb von Amts-, Betriebs- und Geschäftsausstattung	2.274,69	19.000,00	-16.725,31
3416	Auszahlungen für den Erwerb von Kulturgütern			
3417	Auszahlungen für den Erwerb von Beteiligungen			
342	Auszahlungen von gewährten Darlehen sowie gewährten Vorschüssen	0,00	0,00	0,00
3421	Auszahlung von Darlehen an Träger des öffentlichen Rechts			
3422	Auszahlung von Darlehen an Beteiligungen			
3423	Auszahlung von Darlehen an Unternehmen und Haushalte			
3425	Auszahlungen von Vorschüssen und Anzahlungen			
343	Auszahlungen aus Kapitaltransfers	61.711,00	256.700,00	-194.989,00
3431	Kapitaltransferzahlungen an Träger des öffentlichen Rechts	61.500,00	206.500,00	-145.000,00
3432	Kapitaltransferzahlungen an Beteiligungen			
3433	Kapitaltransferzahlungen an Unternehmen (Finanzunternehmen)			
3434	Kapitaltransferzahlungen an Haushalte und Organisationen ohne Erwerbscharakter	211,00	50.200,00	-49.989,00
3435	Kapitaltransferzahlungen an das Ausland			
34	Summe Auszahlungen investive Gebarung	604.678,04	2.659.700,00	-2.055.021,96
SA2	Saldo (2) Geldfluss aus der Investiven Gebarung (33 – 34)	44.335,29	-1.506.300,00	1.550.635,29
SA3	Saldo (3) Nettofinanzierungssaldo (Saldo 1 + Saldo 2)	-1.224.701,40	-2.648.500,00	1.423.798,60
351	Einzahlungen aus der Aufnahme von Finanzschulden	0,00	0,00	0,00
3511	Einzahlungen aus empfangenen Darlehen von öffentlichen Körperschaften und Rechtsträgern			
3512	Einzahlungen aus empfangenen Darlehen von Beteiligungen			
3513	Einzahlungen aus empfangenen Darlehen von Unternehmen und privaten Haushalten			
3514	Einzahlungen aus Finanzschulden (Finanzunternehmen)			
353	Einzahlungen infolge eines Kapitaltausch bei derivativen Finanzinstrumenten mit Grundgeschäft	0,00	0,00	0,00
3530	Einzahlungen infolge eines Kapitaltausch bei derivativen Finanzinstrumenten mit Grundgeschäft			
355	Einzahlungen aus dem Abgang von Finanzinstrumenten	0,00	0,00	0,00
3550	Einzahlungen aus dem Abgang von Finanzinstrumenten			
35	Summe Einzahlungen aus der Finanzierungstätigkeit	0,00	0,00	0,00
361	Auszahlungen aus der Tilgung von Finanzschulden	264.715,12	264.800,00	-84,88

Straßen- und Wasserbau, Verkehr (Gruppe 6)

MVAG	Mittelverwendungs- und aufbringungsgruppen (1. und 2. Ebene)	RA 2022	VA 2022	RA - VA
3611	Auszahlungen aus empfangenen Darlehen von öffentlichen Körperschaften und Rechtsträgern	264.715,12	264.800,00	-84,88
3612	Auszahlungen aus empfangenen Darlehen von Beteiligungen			
3613	Auszahlungen aus empfangenen Darlehen von Unternehmen und privaten Haushalten			
3614	Auszahlungen aus Finanzschulden			
3615	Auszahlung aus der Rückzahlung von Leasingverbindlichkeiten			
363	Auszahlungen infolge eines Kapitaltausch bei derivativen Finanzinstrumenten mit Grundgeschäft	0,00	0,00	0,00
3630	Auszahlungen infolge eines Kapitaltausch bei derivativen Finanzinstrumenten mit Grundgeschäft			
365	Auszahlungen für den Erwerb von Finanzinstrumenten	0,00	0,00	0,00
3650	Auszahlungen für den Erwerb von Finanzinstrumenten			
36	Summe Auszahlungen aus der Finanzierungstätigkeit	264.715,12	264.800,00	-84,88
SA4	Saldo (4) Geldfluss aus der Finanzierungstätigkeit (35 – 36)	-264.715,12	-264.800,00	84,88
SA5	Saldo (5) Geldfluss aus der voranschlagswirksamen Gebarung (Saldo 3 + Saldo 4)	-1.489.416,52	-2.913.300,00	1.423.883,48

Wirtschaftsförderung (Gruppe 7)

MVAG	Mittelverwendungs- und aufbringungsgruppen (1. und 2. Ebene)	RA 2022	VA 2022	RA - VA
311	Einzahlungen aus der operativen Verwaltungstätigkeit	105.354,63	106.300,00	-945,37
3111	Einzahlungen aus eigenen Abgaben			
3112	Einzahlungen aus Ertragsanteilen			
3113	Einzahlungen aus Gebühren			
3114	Einzahlungen aus Leistungen	88.604,11	86.700,00	1.904,11
3115	Einzahlungen aus Besitz und wirtschaftlicher Tätigkeit	7.013,46	9.600,00	-2.586,54
3116	Einzahlungen aus Veräußerung von geringwertigen Wirtschaftsgütern (GWG) und sonstige Einzahlungen	9.737,06	10.000,00	-262,94
312	Einzahlungen aus Transfers (ohne Kapitaltransfers)	300.724,20	720.600,00	-419.875,80
3121	Transferzahlungen von Trägern des öffentlichen Rechts	168.243,39	265.700,00	-97.456,61
3122	Transferzahlungen von Beteiligten	15.000,00	15.000,00	
3123	Transferzahlungen von Unternehmen (inkl. Finanzunternehmen)	14.250,69	336.700,00	-322.449,31
3124	Transferzahlungen von Haushalte und Organisationen ohne Erwerbscharakter	103.230,12	103.200,00	30,12
3125	Transferzahlungen vom Ausland			
3126	Investitions- und Tilgungszuschüsse zwischen Unternehmungen und Betrieben der Gebietskörperschaft und der Gebietskörperschaft			
313	Einzahlungen aus Finanzerträgen	0,00	400,00	-400,00
3131	Einzahlungen aus Zinserträgen		400,00	-400,00
3133	Einzahlungen aus Gewinnentnahmen von marktbestimmten Betrieben			
3134	Sonstige Einzahlungen aus Finanzerträgen			
3135	Einzahlungen aus Dividenden/Gewinnausschüttungen			
31	Summe Einzahlungen operative Gebarung	406.078,83	827.300,00	-421.221,17
321	Auszahlungen aus Personalaufwand	198.001,15	216.200,00	-18.198,85
3211	Auszahlungen für Personalaufwand Bezüge, Nebengebühren, und Mehrleistungsvergütungen)	165.550,71	180.100,00	-14.549,29
3212	Auszahlungen für gesetzliche und freiwillige Sozialaufwendungen	30.857,08	34.500,00	-3.642,92
3213	Auszahlungen aus sonstigem Personalaufwand	1.593,36	1.600,00	-6,64
322	Auszahlungen aus Sachaufwand (ohne Transferaufwand)	426.177,49	596.200,00	-170.022,51
3221	Auszahlungen für Gebrauchs- und Verbrauchsgüter, Handelswaren	21.897,39	33.700,00	-11.802,61
3222	Auszahlungen für Verwaltungs- und Betriebsaufwand	9.994,38	18.600,00	-8.605,62
3223	Auszahlungen für Leasing- und Mietaufwand	5.288,46	7.800,00	-2.511,54
3224	Auszahlungen für Instandhaltung	2.838,52	56.800,00	-53.961,48
3225	Sonstige Auszahlungen aus Sachaufwand	386.158,74	479.300,00	-93.141,26
323	Auszahlungen aus Transfers (ohne Kapitaltransfers)	296.569,89	413.500,00	-116.930,11
3231	Transferzahlungen an Träger des öffentlichen Rechts	1.368,00	1.500,00	-132,00
3232	Transferzahlungen an Beteiligten			
3233	Transferzahlungen an Unternehmen (inkl. Finanzunternehmen)	43.524,84	84.800,00	-41.275,16

Wirtschaftsförderung (Gruppe 7)

MVAG	Mittelverwendungs- und aufbringungsgruppen (1. und 2. Ebene)	RA 2022	VA 2022	RA - VA
3234	Transferzahlungen an Haushalte und Organisationen ohne Erwerbscharakter	251.677,05	327.200,00	-75.522,95
3235	Transferzahlungen an das Ausland			
3236	Investitions- und Tilgungszuschüsse zwischen Unternehmungen und Betrieben der Gebietskörperschaft und der Gebietskörperschaft			
324	Auszahlungen aus Finanzaufwand	660,90	800,00	-139,10
3241	Auszahlungen für Zinsaufwand, für Finanzierungsleasing, für Forderungskauf, für Finanzschulden und derivative Finanzinstrumente			
3242	Auszahlungen für Zinsen aus derivativen Finanzinstrumenten ohne Grundgeschäft			
3243	Auszahlung aus Gewinnentnahmen von marktbestimmten Betrieben			
3244	Sonstige Auszahlungen aus Finanzaufwendungen	660,90	800,00	-139,10
32	Summe Auszahlungen operative Gebarung	921.409,43	1.226.700,00	-305.290,57
SA1	Saldo (1) Geldfluss aus der Operativen Gebarung (31 – 32)	-515.330,60	-399.400,00	-115.930,60
331	Einzahlungen aus der Investitionstätigkeit	0,00	0,00	0,00
3311	Einzahlungen aus der Veräußerung von immateriellem Vermögen			
3312	Einzahlungen aus der Veräußerung von Grundstücken und Grundstückeinrichtungen			
3313	Einzahlungen aus der Veräußerung von Gebäuden und Bauten			
3314	Einzahlungen aus der Veräußerung von technischen Anlagen, Fahrzeuge und Maschinen			
3315	Einzahlungen aus der Veräußerung von Amts-, Betriebs- und Geschäftsausstattung			
3316	Einzahlungen aus der Veräußerung von Kulturgütern			
3317	Einzahlungen aus der Veräußerung von Beteiligungen			
332	Einzahlungen aus der Rückzahlung von Darlehen sowie gewährten Vorschüssen	0,00	0,00	0,00
3321	Einzahlungen aus Darlehen an Träger des öffentlichen Rechts			
3322	Einzahlungen aus Darlehen an Beteiligungen			
3323	Einzahlungen aus Darlehen an Unternehmen und Haushalte			
3325	Einzahlungen aus Vorschüssen und Anzahlungen			
333	Einzahlungen aus Kapitaltransfers	4.700,00	81.000,00	-76.300,00
3331	Kapitaltransferzahlungen von Trägern des öffentlichen Rechts		80.000,00	-80.000,00
3332	Kapitaltransferzahlungen von Beteiligungen			
3333	Kapitaltransferzahlungen von Unternehmen			
3334	Kapitaltransferzahlungen von Haushalten und Organisationen ohne Erwerbscharakter	4.700,00	1.000,00	3.700,00
3335	Kapitaltransferzahlungen vom Ausland			
33	Summe Einzahlungen investive Gebarung	4.700,00	81.000,00	-76.300,00
341	Auszahlungen aus der Investitionstätigkeit	319.506,12	486.000,00	-166.493,88
3411	Auszahlungen für den Erwerb von immateriellem Vermögen			

Wirtschaftsförderung (Gruppe 7)

MVAG	Mittelverwendungs- und aufbringungsgruppen (1. und 2. Ebene)	RA 2022	VA 2022	RA - VA
3412	Auszahlungen für den Erwerb von Grundstücken und Grundstückseinrichtungen	305.148,16	304.000,00	1.148,16
3413	Auszahlungen für den Erwerb von Gebäuden und Bauten			
3414	Auszahlungen für den Erwerb von technischen Anlagen, Fahrzeuge und Maschinen			
3415	Auszahlungen für den Erwerb von Amts-, Betriebs- und Geschäftsausstattung	14.357,96	182.000,00	-167.642,04
3416	Auszahlungen für den Erwerb von Kulturgütern			
3417	Auszahlungen für den Erwerb von Beteiligungen			
342	Auszahlungen von gewährten Darlehen sowie gewährten Vorschüssen	0,00	0,00	0,00
3421	Auszahlung von Darlehen an Träger des öffentlichen Rechts			
3422	Auszahlung von Darlehen an Beteiligungen			
3423	Auszahlung von Darlehen an Unternehmen und Haushalte			
3425	Auszahlungen von Vorschüssen und Anzahlungen			
343	Auszahlungen aus Kapitaltransfers	88.029,00	100.000,00	-11.971,00
3431	Kapitaltransferzahlungen an Träger des öffentlichen Rechts			
3432	Kapitaltransferzahlungen an Beteiligungen			
3433	Kapitaltransferzahlungen an Unternehmen (Finanzunternehmen)	7.529,00	20.000,00	-12.471,00
3434	Kapitaltransferzahlungen an Haushalte und Organisationen ohne Erwerbscharakter	80.500,00	80.000,00	500,00
3435	Kapitaltransferzahlungen an das Ausland			
34	Summe Auszahlungen investive Gebarung	407.535,12	586.000,00	-178.464,88
SA2	Saldo (2) Geldfluss aus der Investiven Gebarung (33 – 34)	-402.835,12	-505.000,00	102.164,88
SA3	Saldo (3) Nettofinanzierungssaldo (Saldo 1 + Saldo 2)	-918.165,72	-904.400,00	-13.765,72
351	Einzahlungen aus der Aufnahme von Finanzschulden	0,00	0,00	0,00
3511	Einzahlungen aus empfangenen Darlehen von öffentlichen Körperschaften und Rechtsträgern			
3512	Einzahlungen aus empfangenen Darlehen von Beteiligungen			
3513	Einzahlungen aus empfangenen Darlehen von Unternehmen und privaten Haushalten			
3514	Einzahlungen aus Finanzschulden (Finanzunternehmen)			
353	Einzahlungen infolge eines Kapitaltausch bei derivativen Finanzinstrumenten mit Grundgeschäft	0,00	0,00	0,00
3530	Einzahlungen infolge eines Kapitaltausch bei derivativen Finanzinstrumenten mit Grundgeschäft			
355	Einzahlungen aus dem Abgang von Finanzinstrumenten	0,00	0,00	0,00
3550	Einzahlungen aus dem Abgang von Finanzinstrumenten			
35	Summe Einzahlungen aus der Finanzierungstätigkeit	0,00	0,00	0,00
361	Auszahlungen aus der Tilgung von Finanzschulden	0,00	0,00	0,00

Wirtschaftsförderung (Gruppe 7)

MVAG	Mittelverwendungs- und aufbringungsgruppen (1. und 2. Ebene)	RA 2022	VA 2022	RA - VA
3611	Auszahlungen aus empfangenen Darlehen von öffentlichen Körperschaften und Rechtsträgern			
3612	Auszahlungen aus empfangenen Darlehen von Beteiligungen			
3613	Auszahlungen aus empfangenen Darlehen von Unternehmen und privaten Haushalten			
3614	Auszahlungen aus Finanzschulden			
3615	Auszahlung aus der Rückzahlung von Leasingverbindlichkeiten			
363	Auszahlungen infolge eines Kapitaltausch bei derivativen Finanzinstrumenten mit Grundgeschäft	0,00	0,00	0,00
3630	Auszahlungen infolge eines Kapitaltausch bei derivativen Finanzinstrumenten mit Grundgeschäft			
365	Auszahlungen für den Erwerb von Finanzinstrumenten	0,00	0,00	0,00
3650	Auszahlungen für den Erwerb von Finanzinstrumenten			
36	Summe Auszahlungen aus der Finanzierungstätigkeit	0,00	0,00	0,00
SA4	Saldo (4) Geldfluss aus der Finanzierungstätigkeit (35 – 36)	0,00	0,00	0,00
SA5	Saldo (5) Geldfluss aus der voranschlagswirksamen Gebarung (Saldo 3 + Saldo 4)	-918.165,72	-904.400,00	-13.765,72

Dienstleistungen (Gruppe 8)

MVAG	Mittelverwendungs- und aufbringungsgruppen (1. und 2. Ebene)	RA 2022	VA 2022	RA - VA
311	Einzahlungen aus der operativen Verwaltungstätigkeit	7.292.064,18	8.058.300,00	-766.235,82
3111	Einzahlungen aus eigenen Abgaben	275.890,87	222.400,00	53.490,87
3112	Einzahlungen aus Ertragsanteilen			
3113	Einzahlungen aus Gebühren	4.620.577,35	5.336.000,00	-715.422,65
3114	Einzahlungen aus Leistungen	2.016.995,29	2.143.800,00	-126.804,71
3115	Einzahlungen aus Besitz und wirtschaftlicher Tätigkeit	303.125,08	269.000,00	34.125,08
3116	Einzahlungen aus Veräußerung von geringwertigen Wirtschaftsgütern (GWG) und sonstige Einzahlungen	75.475,59	87.100,00	-11.624,41
312	Einzahlungen aus Transfers (ohne Kapitaltransfers)	285.014,10	325.600,00	-40.585,90
3121	Transferzahlungen von Trägern des öffentlichen Rechts	123.082,98	143.300,00	-20.217,02
3122	Transferzahlungen von Beteiligten	136.975,96	159.300,00	-22.324,04
3123	Transferzahlungen von Unternehmen (inkl. Finanzunternehmen)	22.489,21	20.800,00	1.689,21
3124	Transferzahlungen von Haushalte und Organisationen ohne Erwerbscharakter	2.465,95	2.200,00	265,95
3125	Transferzahlungen vom Ausland			
3126	Investitions- und Tilgungszuschüsse zwischen Unternehmungen und Betrieben der Gebietskörperschaft und der Gebietskörperschaft			
313	Einzahlungen aus Finanzerträgen	1.274,34	9.900,00	-8.625,66
3131	Einzahlungen aus Zinserträgen	1.274,34	2.000,00	-725,66
3133	Einzahlungen aus Gewinnentnahmen von marktbestimmten Betrieben		7.900,00	-7.900,00
3134	Sonstige Einzahlungen aus Finanzerträgen			
3135	Einzahlungen aus Dividenden/Gewinnausschüttungen			
31	Summe Einzahlungen operative Gebarung	7.578.352,62	8.393.800,00	-815.447,38
321	Auszahlungen aus Personalaufwand	2.168.109,55	2.145.200,00	22.909,55
3211	Auszahlungen für Personalaufwand Bezüge, Nebengebühren, und Mehrleistungsvergütungen)	1.701.076,78	1.687.900,00	13.176,78
3212	Auszahlungen für gesetzliche und freiwillige Sozialaufwendungen	465.701,37	455.200,00	10.501,37
3213	Auszahlungen aus sonstigem Personalaufwand	1.331,40	2.100,00	-768,60
322	Auszahlungen aus Sachaufwand (ohne Transferaufwand)	5.458.924,24	5.920.900,00	-461.975,76
3221	Auszahlungen für Gebrauchs- und Verbrauchsgüter, Handelswaren	335.073,74	339.700,00	-4.626,26
3222	Auszahlungen für Verwaltungs- und Betriebsaufwand	225.273,62	263.800,00	-38.526,38
3223	Auszahlungen für Leasing- und Mietaufwand	73.702,87	98.700,00	-24.997,13
3224	Auszahlungen für Instandhaltung	370.286,13	515.400,00	-145.113,87
3225	Sonstige Auszahlungen aus Sachaufwand	4.454.587,88	4.703.300,00	-248.712,12
323	Auszahlungen aus Transfers (ohne Kapitaltransfers)	391.695,02	418.500,00	-26.804,98
3231	Transferzahlungen an Träger des öffentlichen Rechts	376.855,73	403.600,00	-26.744,27
3232	Transferzahlungen an Beteiligten			
3233	Transferzahlungen an Unternehmen (inkl. Finanzunternehmen)	1.078,49	1.100,00	-21,51

Dienstleistungen (Gruppe 8)

MVAG	Mittelverwendungs- und aufbringungsgruppen (1. und 2. Ebene)	RA 2022	VA 2022	RA - VA
3234	Transferzahlungen an Haushalte und Organisationen ohne Erwerbscharakter	13.760,80	13.800,00	-39,20
3235	Transferzahlungen an das Ausland			
3236	Investitions- und Tilgungszuschüsse zwischen Unternehmungen und Betrieben der Gebietskörperschaft und der Gebietskörperschaft			
324	Auszahlungen aus Finanzaufwand	90.188,75	92.500,00	-2.311,25
3241	Auszahlungen für Zinsaufwand, für Finanzierungsleasing, für Forderungskauf, für Finanzschulden und derivative Finanzinstrumente	90.188,75	92.500,00	-2.311,25
3242	Auszahlungen für Zinsen aus derivativen Finanzinstrumenten ohne Grundgeschäft			
3243	Auszahlung aus Gewinnentnahmen von marktbestimmten Betrieben			
3244	Sonstige Auszahlungen aus Finanzaufwendungen			
32	Summe Auszahlungen operative Gebarung	8.108.917,56	8.577.100,00	-468.182,44
SA1	Saldo (1) Geldfluss aus der Operativen Gebarung (31 – 32)	-530.564,94	-183.300,00	-347.264,94
331	Einzahlungen aus der Investitionstätigkeit	3.951,00	1.800,00	2.151,00
3311	Einzahlungen aus der Veräußerung von immateriellem Vermögen			
3312	Einzahlungen aus der Veräußerung von Grundstücken und Grundstückeinrichtungen			
3313	Einzahlungen aus der Veräußerung von Gebäuden und Bauten			
3314	Einzahlungen aus der Veräußerung von technischen Anlagen, Fahrzeuge und Maschinen	601,00	1.800,00	-1.199,00
3315	Einzahlungen aus der Veräußerung von Amts-, Betriebs- und Geschäftsausstattung	3.350,00		3.350,00
3316	Einzahlungen aus der Veräußerung von Kulturgütern			
3317	Einzahlungen aus der Veräußerung von Beteiligungen			
332	Einzahlungen aus der Rückzahlung von Darlehen sowie gewährten Vorschüssen	0,00	0,00	0,00
3321	Einzahlungen aus Darlehen an Träger des öffentlichen Rechts			
3322	Einzahlungen aus Darlehen an Beteiligungen			
3323	Einzahlungen aus Darlehen an Unternehmen und Haushalte			
3325	Einzahlungen aus Vorschüssen und Anzahlungen			
333	Einzahlungen aus Kapitaltransfers	341.710,21	335.000,00	6.710,21
3331	Kapitaltransferzahlungen von Trägern des öffentlichen Rechts	147.510,68	155.000,00	-7.489,32
3332	Kapitaltransferzahlungen von Beteiligungen			
3333	Kapitaltransferzahlungen von Unternehmen	10.000,00	10.000,00	
3334	Kapitaltransferzahlungen von Haushalten und Organisationen ohne Erwerbscharakter	184.199,53	170.000,00	14.199,53
3335	Kapitaltransferzahlungen vom Ausland			
33	Summe Einzahlungen investive Gebarung	345.661,21	336.800,00	8.861,21
341	Auszahlungen aus der Investitionstätigkeit	1.514.575,93	1.757.300,00	-242.724,07
3411	Auszahlungen für den Erwerb von immateriellem Vermögen		1.300,00	-1.300,00

Dienstleistungen (Gruppe 8)

MVAG	Mittelverwendungs- und aufbringungsgruppen (1. und 2. Ebene)	RA 2022	VA 2022	RA - VA
3412	Auszahlungen für den Erwerb von Grundstücken und Grundstückseinrichtungen	1.325.792,80	1.418.500,00	-92.707,20
3413	Auszahlungen für den Erwerb von Gebäuden und Bauten	3.220,03	69.000,00	-65.779,97
3414	Auszahlungen für den Erwerb von technischen Anlagen, Fahrzeuge und Maschinen	44.419,11	83.500,00	-39.080,89
3415	Auszahlungen für den Erwerb von Amts-, Betriebs- und Geschäftsausstattung	141.143,99	185.000,00	-43.856,01
3416	Auszahlungen für den Erwerb von Kulturgütern			
3417	Auszahlungen für den Erwerb von Beteiligungen			
342	Auszahlungen von gewährten Darlehen sowie gewährten Vorschüssen	0,00	0,00	0,00
3421	Auszahlung von Darlehen an Träger des öffentlichen Rechts			
3422	Auszahlung von Darlehen an Beteiligungen			
3423	Auszahlung von Darlehen an Unternehmen und Haushalte			
3425	Auszahlungen von Vorschüssen und Anzahlungen			
343	Auszahlungen aus Kapitaltransfers	16.812,99	17.000,00	-187,01
3431	Kapitaltransferzahlungen an Träger des öffentlichen Rechts	16.812,99	17.000,00	-187,01
3432	Kapitaltransferzahlungen an Beteiligungen			
3433	Kapitaltransferzahlungen an Unternehmen (Finanzunternehmen)			
3434	Kapitaltransferzahlungen an Haushalte und Organisationen ohne Erwerbscharakter			
3435	Kapitaltransferzahlungen an das Ausland			
34	Summe Auszahlungen investive Gebarung	1.531.388,92	1.774.300,00	-242.911,08
SA2	Saldo (2) Geldfluss aus der Investiven Gebarung (33 – 34)	-1.185.727,71	-1.437.500,00	251.772,29
SA3	Saldo (3) Nettofinanzierungssaldo (Saldo 1 + Saldo 2)	-1.716.292,65	-1.620.800,00	-95.492,65
351	Einzahlungen aus der Aufnahme von Finanzschulden	13.261,67	13.500,00	-238,33
3511	Einzahlungen aus empfangenen Darlehen von öffentlichen Körperschaften und Rechtsträgern	13.261,67	13.500,00	-238,33
3512	Einzahlungen aus empfangenen Darlehen von Beteiligungen			
3513	Einzahlungen aus empfangenen Darlehen von Unternehmen und privaten Haushalten			
3514	Einzahlungen aus Finanzschulden (Finanzunternehmen)			
353	Einzahlungen infolge eines Kapitaltausch bei derivativen Finanzinstrumenten mit Grundgeschäft	0,00	0,00	0,00
3530	Einzahlungen infolge eines Kapitaltausch bei derivativen Finanzinstrumenten mit Grundgeschäft			
355	Einzahlungen aus dem Abgang von Finanzinstrumenten	0,00	0,00	0,00
3550	Einzahlungen aus dem Abgang von Finanzinstrumenten			
35	Summe Einzahlungen aus der Finanzierungstätigkeit	13.261,67	13.500,00	-238,33
361	Auszahlungen aus der Tilgung von Finanzschulden	1.007.096,33	1.017.500,00	-10.403,67

Dienstleistungen (Gruppe 8)

MVAG	Mittelverwendungs- und aufbringungsgruppen (1. und 2. Ebene)	RA 2022	VA 2022	RA - VA
3611	Auszahlungen aus empfangenen Darlehen von öffentlichen Körperschaften und Rechtsträgern	573,60	14.100,00	-13.526,40
3612	Auszahlungen aus empfangenen Darlehen von Beteiligungen			
3613	Auszahlungen aus empfangenen Darlehen von Unternehmen und privaten Haushalten			
3614	Auszahlungen aus Finanzschulden	1.006.522,73	1.003.400,00	3.122,73
3615	Auszahlung aus der Rückzahlung von Leasingverbindlichkeiten			
363	Auszahlungen infolge eines Kapitaltausch bei derivativen Finanzinstrumenten mit Grundgeschäft	0,00	0,00	0,00
3630	Auszahlungen infolge eines Kapitaltausch bei derivativen Finanzinstrumenten mit Grundgeschäft			
365	Auszahlungen für den Erwerb von Finanzinstrumenten	0,00	0,00	0,00
3650	Auszahlungen für den Erwerb von Finanzinstrumenten			
36	Summe Auszahlungen aus der Finanzierungstätigkeit	1.007.096,33	1.017.500,00	-10.403,67
SA4	Saldo (4) Geldfluss aus der Finanzierungstätigkeit (35 – 36)	-993.834,66	-1.004.000,00	10.165,34
SA5	Saldo (5) Geldfluss aus der voranschlagswirksamen Gebarung (Saldo 3 + Saldo 4)	-2.710.127,31	-2.624.800,00	-85.327,31

Finanzwirtschaft (Gruppe 9)

MVAG	Mittelverwendungs- und aufbringungsgruppen (1. und 2. Ebene)	RA 2022	VA 2022	RA - VA
311	Einzahlungen aus der operativen Verwaltungstätigkeit	22.923.410,62	21.306.800,00	1.616.610,62
3111	Einzahlungen aus eigenen Abgaben	6.197.680,38	5.980.400,00	217.280,38
3112	Einzahlungen aus Ertragsanteilen	16.597.679,17	15.204.600,00	1.393.079,17
3113	Einzahlungen aus Gebühren			
3114	Einzahlungen aus Leistungen	125.172,63	120.200,00	4.972,63
3115	Einzahlungen aus Besitz und wirtschaftlicher Tätigkeit			
3116	Einzahlungen aus Veräußerung von geringwertigen Wirtschaftsgütern (GWG) und sonstige Einzahlungen	2.878,44	1.600,00	1.278,44
312	Einzahlungen aus Transfers (ohne Kapitaltransfers)	729.968,96	684.800,00	45.168,96
3121	Transferzahlungen von Trägern des öffentlichen Rechts	729.968,96	684.800,00	45.168,96
3122	Transferzahlungen von Beteiligten			
3123	Transferzahlungen von Unternehmen (inkl. Finanzunternehmen)			
3124	Transferzahlungen von Haushalte und Organisationen ohne Erwerbscharakter			
3125	Transferzahlungen vom Ausland			
3126	Investitions- und Tilgungszuschüsse zwischen Unternehmungen und Betrieben der Gebietskörperschaft und der Gebietskörperschaft			
313	Einzahlungen aus Finanzerträgen	16.641,23	28.800,00	-12.158,77
3131	Einzahlungen aus Zinserträgen	12.887,98	25.100,00	-12.212,02
3133	Einzahlungen aus Gewinnentnahmen von marktbestimmten Betrieben			
3134	Sonstige Einzahlungen aus Finanzerträgen			
3135	Einzahlungen aus Dividenden/Gewinnausschüttungen	3.753,25	3.700,00	53,25
31	Summe Einzahlungen operative Gebarung	23.670.020,81	22.020.400,00	1.649.620,81
321	Auszahlungen aus Personalaufwand	377.439,97	383.500,00	-6.060,03
3211	Auszahlungen für Personalaufwand Bezüge, Nebengebühren, und Mehrleistungsvergütungen)	300.566,02	306.200,00	-5.633,98
3212	Auszahlungen für gesetzliche und freiwillige Sozialaufwendungen	76.076,55	76.500,00	-423,45
3213	Auszahlungen aus sonstigem Personalaufwand	797,40	800,00	-2,60
322	Auszahlungen aus Sachaufwand (ohne Transferaufwand)	35.358,72	59.500,00	-24.141,28
3221	Auszahlungen für Gebrauchs- und Verbrauchsgüter, Handelswaren	881,78	1.900,00	-1.018,22
3222	Auszahlungen für Verwaltungs- und Betriebsaufwand	3.322,57	13.400,00	-10.077,43
3223	Auszahlungen für Leasing- und Mietaufwand			
3224	Auszahlungen für Instandhaltung			
3225	Sonstige Auszahlungen aus Sachaufwand	31.154,37	44.200,00	-13.045,63
323	Auszahlungen aus Transfers (ohne Kapitaltransfers)	1.249.862,40	1.228.600,00	21.262,40
3231	Transferzahlungen an Träger des öffentlichen Rechts	1.249.862,40	1.228.600,00	21.262,40
3232	Transferzahlungen an Beteiligten			
3233	Transferzahlungen an Unternehmen (inkl. Finanzunternehmen)			

Finanzwirtschaft (Gruppe 9)

MVAG	Mittelverwendungs- und aufbringungsgruppen (1. und 2. Ebene)	RA 2022	VA 2022	RA - VA
3234	Transferzahlungen an Haushalte und Organisationen ohne Erwerbscharakter			
3235	Transferzahlungen an das Ausland			
3236	Investitions- und Tilgungszuschüsse zwischen Unternehmungen und Betrieben der Gebietskörperschaft und der Gebietskörperschaft			
324	Auszahlungen aus Finanzaufwand	9.800,57	15.000,00	-5.199,43
3241	Auszahlungen für Zinsaufwand, für Finanzierungsleasing, für Forderungskauf, für Finanzschulden und derivative Finanzinstrumente		2.000,00	-2.000,00
3242	Auszahlungen für Zinsen aus derivativen Finanzinstrumenten ohne Grundgeschäft			
3243	Auszahlung aus Gewinnentnahmen von marktbestimmten Betrieben			
3244	Sonstige Auszahlungen aus Finanzaufwendungen	9.800,57	13.000,00	-3.199,43
32	Summe Auszahlungen operative Gebarung	1.672.461,66	1.686.600,00	-14.138,34
SA1	Saldo (1) Geldfluss aus der Operativen Gebarung (31 – 32)	21.997.559,15	20.333.800,00	1.663.759,15
331	Einzahlungen aus der Investitionstätigkeit	4.440,00	0,00	4.440,00
3311	Einzahlungen aus der Veräußerung von immateriellem Vermögen			
3312	Einzahlungen aus der Veräußerung von Grundstücken und Grundstückeinrichtungen			
3313	Einzahlungen aus der Veräußerung von Gebäuden und Bauten			
3314	Einzahlungen aus der Veräußerung von technischen Anlagen, Fahrzeuge und Maschinen			
3315	Einzahlungen aus der Veräußerung von Amts-, Betriebs- und Geschäftsausstattung			
3316	Einzahlungen aus der Veräußerung von Kulturgütern			
3317	Einzahlungen aus der Veräußerung von Beteiligungen	4.440,00		4.440,00
332	Einzahlungen aus der Rückzahlung von Darlehen sowie gewährten Vorschüssen	0,00	0,00	0,00
3321	Einzahlungen aus Darlehen an Träger des öffentlichen Rechts			
3322	Einzahlungen aus Darlehen an Beteiligungen			
3323	Einzahlungen aus Darlehen an Unternehmen und Haushalte			
3325	Einzahlungen aus Vorschüssen und Anzahlungen			
333	Einzahlungen aus Kapitaltransfers	0,00	0,00	0,00
3331	Kapitaltransferzahlungen von Trägern des öffentlichen Rechts			
3332	Kapitaltransferzahlungen von Beteiligungen			
3333	Kapitaltransferzahlungen von Unternehmen			
3334	Kapitaltransferzahlungen von Haushalten und Organisationen ohne Erwerbscharakter			
3335	Kapitaltransferzahlungen vom Ausland			
33	Summe Einzahlungen investive Gebarung	4.440,00	0,00	4.440,00
341	Auszahlungen aus der Investitionstätigkeit	4.440,00	2.100,00	2.340,00
3411	Auszahlungen für den Erwerb von immateriellem Vermögen		600,00	-600,00

Finanzwirtschaft (Gruppe 9)

MVAG	Mittelverwendungs- und aufbringungsgruppen (1. und 2. Ebene)	RA 2022	VA 2022	RA - VA
3412	Auszahlungen für den Erwerb von Grundstücken und Grundstückseinrichtungen			
3413	Auszahlungen für den Erwerb von Gebäuden und Bauten			
3414	Auszahlungen für den Erwerb von technischen Anlagen, Fahrzeuge und Maschinen			
3415	Auszahlungen für den Erwerb von Amts-, Betriebs- und Geschäftsausstattung		1.500,00	-1.500,00
3416	Auszahlungen für den Erwerb von Kulturgütern			
3417	Auszahlungen für den Erwerb von Beteiligungen	4.440,00		4.440,00
342	Auszahlungen von gewährten Darlehen sowie gewährten Vorschüssen	0,00	0,00	0,00
3421	Auszahlung von Darlehen an Träger des öffentlichen Rechts			
3422	Auszahlung von Darlehen an Beteiligungen			
3423	Auszahlung von Darlehen an Unternehmen und Haushalte			
3425	Auszahlungen von Vorschüssen und Anzahlungen			
343	Auszahlungen aus Kapitaltransfers	0,00	0,00	0,00
3431	Kapitaltransferzahlungen an Träger des öffentlichen Rechts			
3432	Kapitaltransferzahlungen an Beteiligungen			
3433	Kapitaltransferzahlungen an Unternehmen (Finanzunternehmen)			
3434	Kapitaltransferzahlungen an Haushalte und Organisationen ohne Erwerbscharakter			
3435	Kapitaltransferzahlungen an das Ausland			
34	Summe Auszahlungen investive Gebarung	4.440,00	2.100,00	2.340,00
SA2	Saldo (2) Geldfluss aus der Investiven Gebarung (33 – 34)	0,00	-2.100,00	2.100,00
SA3	Saldo (3) Nettofinanzierungssaldo (Saldo 1 + Saldo 2)	21.997.559,15	20.331.700,00	1.665.859,15
351	Einzahlungen aus der Aufnahme von Finanzschulden	0,00	0,00	0,00
3511	Einzahlungen aus empfangenen Darlehen von öffentlichen Körperschaften und Rechtsträgern			
3512	Einzahlungen aus empfangenen Darlehen von Beteiligungen			
3513	Einzahlungen aus empfangenen Darlehen von Unternehmen und privaten Haushalten			
3514	Einzahlungen aus Finanzschulden (Finanzunternehmen)			
353	Einzahlungen infolge eines Kapitaltausch bei derivativen Finanzinstrumenten mit Grundgeschäft	0,00	0,00	0,00
3530	Einzahlungen infolge eines Kapitaltausch bei derivativen Finanzinstrumenten mit Grundgeschäft			
355	Einzahlungen aus dem Abgang von Finanzinstrumenten	0,00	0,00	0,00
3550	Einzahlungen aus dem Abgang von Finanzinstrumenten			
35	Summe Einzahlungen aus der Finanzierungstätigkeit	0,00	0,00	0,00
361	Auszahlungen aus der Tilgung von Finanzschulden	0,00	0,00	0,00

Finanzwirtschaft (Gruppe 9)

MVAG	Mittelverwendungs- und aufbringungsgruppen (1. und 2. Ebene)	RA 2022	VA 2022	RA - VA
3611	Auszahlungen aus empfangenen Darlehen von öffentlichen Körperschaften und Rechtsträgern			
3612	Auszahlungen aus empfangenen Darlehen von Beteiligungen			
3613	Auszahlungen aus empfangenen Darlehen von Unternehmen und privaten Haushalten			
3614	Auszahlungen aus Finanzschulden			
3615	Auszahlung aus der Rückzahlung von Leasingverbindlichkeiten			
363	Auszahlungen infolge eines Kapitaltausch bei derivativen Finanzinstrumenten mit Grundgeschäft	0,00	0,00	0,00
3630	Auszahlungen infolge eines Kapitaltausch bei derivativen Finanzinstrumenten mit Grundgeschäft			
365	Auszahlungen für den Erwerb von Finanzinstrumenten	0,00	0,00	0,00
3650	Auszahlungen für den Erwerb von Finanzinstrumenten			
36	Summe Auszahlungen aus der Finanzierungstätigkeit	0,00	0,00	0,00
SA4	Saldo (4) Geldfluss aus der Finanzierungstätigkeit (35 – 36)	0,00	0,00	0,00
SA5	Saldo (5) Geldfluss aus der voranschlagswirksamen Gebarung (Saldo 3 + Saldo 4)	21.997.559,15	20.331.700,00	1.665.859,15

Vermögenshaushalt (Anlage 1c)

AKTIVA		Code	Endbestand 31.12.2021	Endbestand 31.12.2022	Veränderung
A	Langfristiges Vermögen	10	93.760.525,48	91.526.093,54	-2.234.431,94
A.I	Immaterielle Vermögenswerte	101	20.639,08	26.116,46	5.477,38
A.I.1	Immaterielle Vermögenswerte	1010	20.639,08	26.116,46	5.477,38
A.II	Sachanlagen	102	75.600.222,93	74.443.192,55	-1.157.030,38
A.II.1	Grundstücke, Grundstückseinrichtungen und Infrastruktur	1021	46.004.600,09	44.269.167,38	-1.735.432,71
A.II.2	Gebäude und Bauten	1022	2.864.969,38	3.109.753,40	244.784,02
A.II.3	Wasser- und Abwasserbauten und -anlagen	1023	22.009.520,58	22.472.606,85	463.086,27
A.II.4	Sonderanlagen	1024	564.271,64	646.844,39	82.572,75
A.II.5	Technische Anlagen, Fahrzeuge und Maschinen	1025	2.559.818,09	2.480.936,11	-78.881,98
A.II.6	Amts-, Betriebs- und Geschäftsausstattung	1026	781.068,45	830.044,29	48.975,84
A.II.7	Kulturgüter	1027	0,00	0,00	0,00
A.II.8	Geleistete Anzahlungen für Anlagen und Anlagen in Bau	1028	815.974,70	633.840,13	-182.134,57
A.III	Aktive Finanzinstrumente/Langfristiges Finanzvermögen	103	5.558.445,08	4.994.113,29	-564.331,79
A.III.1	Bis zur Endfälligkeit gehaltene Finanzinstrumente	1031	0,00	0,00	0,00
A.III.2	Zur Veräußerung verfügbare Finanzinstrumente	1032	5.558.445,08	4.994.113,29	-564.331,79
A.III.3	Partizipations- und Hybridkapital	1033	0,00	0,00	0,00
A.III.4	Derivative Finanzinstrumente ohne Grundgeschäft	1034	0,00	0,00	0,00
A.IV	Beteiligungen	104	11.552.325,20	11.191.820,20	-360.505,00
A.IV.1	Beteiligungen an verbundenen Unternehmen	1041	11.522.836,67	11.187.380,20	-335.456,47
A.IV.2	Beteiligungen an assoziierten Unternehmen	1042	29.488,53	0,00	-29.488,53
A.IV.3	Sonstige Beteiligungen	1043	0,00	4.440,00	4.440,00
A.IV.4	Verwaltete Einrichtungen, die der Kontrolle unterliegen	1044	0,00	0,00	0,00
A.V	Langfristige Forderungen	106	1.028.893,19	870.851,04	-158.042,15
A.V.1	Langfristige Forderungen aus Lieferungen und Leistungen	1061	0,00	0,00	0,00
A.V.2	Langfristige Forderungen aus gewährten Darlehen	1062	213.760,27	144.892,06	-68.868,21
A.V.3	Sonstige langfristige Forderungen	1063	815.132,92	725.958,98	-89.173,94

AKTIVA		Code	Endbestand 31.12.2021	Endbestand 31.12.2022	Veränderung
B	Kurzfristiges Vermögen	11	6.272.302,57	8.121.726,62	1.849.424,05
B.I	Kurzfristige Forderungen	113	902.601,63	1.741.255,55	838.653,92
B.I.1	Kurzfristige Forderungen aus Lieferungen und Leistungen	1131	341.153,85	344.099,06	2.945,21
B.I.2	Kurzfristige Forderungen aus Abgaben	1132	365.005,07	1.178.451,56	813.446,49
B.I.3	Sonstige kurzfristige Forderungen	1133	0,00	0,00	0,00
B.I.4	Sonstige kurzfristige Forderungen (nicht voranschlagswirksame Gebarung)	1134	196.442,71	218.704,93	22.262,22
B.II	Vorräte	114	13.235,96	17.265,53	4.029,57
B.II.1	Vorräte	1141	13.235,96	17.265,53	4.029,57
B.II.2	Gegebene Anzahlungen auf Vorräte	1142	0,00	0,00	0,00
B.III	Liquide Mittel	115	5.356.464,98	6.363.205,54	1.006.740,56
B.III.1	Kassa, Bankguthaben, Schecks	1151	5.356.464,98	5.524.898,77	168.433,79
B.III.2	Zahlungsmittelreserven	1152	0,00	838.306,77	838.306,77
B.IV	Aktive Finanzinstrumente/Kurzfristiges Finanzvermögen	116	0,00	0,00	0,00
B.IV.1	Aktive Finanzinstrumente/Kurzfristiges Finanzvermögen	1160	0,00	0,00	0,00
B.V	Aktive Rechnungsabgrenzung	117	0,00	0,00	0,00
B.V.1	Aktive Rechnungsabgrenzung	1170	0,00	0,00	0,00
Summe Aktiva (10 + 11)			100.032.828,05	99.647.820,16	-385.007,89

PASSIVA		Code	Endbestand 31.12.2021	Endbestand 31.12.2022	Veränderung
C	Nettovermögen (Ausgleichsposten)	12	66.800.625,36	67.111.045,81	310.420,45
C.I	Saldo der Eröffnungsbilanz	121	68.255.575,32	68.255.575,32	0,00
C.I.1	Saldo der Eröffnungsbilanz	1210	68.255.575,32	68.255.575,32	0,00
C.II	Kumuliertes Nettoergebnis	122	-2.309.132,68	-2.857.947,58	-548.814,90
C.II.1	Kumuliertes Nettoergebnis	1220	-2.309.132,68	-2.857.947,58	-548.814,90
C.III	Haushaltsrücklagen	123	838.301,77	1.713.418,07	875.116,30
C.III.1	Haushaltsrücklagen	1230	838.301,77	1.713.418,07	875.116,30
C.IV	Neubewertungsrücklagen (Umbewertungskonto)	124	15.880,95	0,00	-15.880,95
C.IV.1	Neubewertungsrücklagen (Umbewertungskonto)	1240	15.880,95	0,00	-15.880,95
C.V	Fremdwährungsumrechnungsrücklagen	125	0,00	0,00	0,00
C.V.1	Fremdwährungsumrechnungsrücklagen	1250	0,00	0,00	0,00
D	Sonderposten Investitionszuschüsse (Kapitaltransfers)	13	16.817.685,86	16.723.832,19	-93.853,67
D.I	Investitionszuschüsse	131	16.817.685,86	16.723.832,19	-93.853,67
D.I.1	Investitionszuschüsse von Trägern öffentlichen Rechts	1311	11.946.966,78	11.858.610,47	-88.356,31
D.I.2	Investitionszuschüsse von Beteiligungen	1312	0,00	0,00	0,00
D.I.3	Investitionszuschüsse von übrigen	1313	4.870.719,08	4.865.221,72	-5.497,36
E	Langfristige Fremdmittel	14	14.953.263,98	13.694.714,20	-1.258.549,78
E.I	Langfristige Finanzschulden, netto	141	14.953.263,98	13.694.714,20	-1.258.549,78
E.I.1	Langfristige Finanzschulden	1411	14.953.263,98	13.694.714,20	-1.258.549,78
E.I.2	Langfristige Forderungen aus derivativen Finanzinstrumenten mit Grundgeschäft (-)	1412	0,00	0,00	0,00
E.I.3	Langfristige Verbindlichkeiten aus derivativen Finanzinstrumenten mit Grundgeschäft	1413	0,00	0,00	0,00
E.II	Langfristige Verbindlichkeiten	142	0,00	0,00	0,00
E.II.1	Langfristige Verbindlichkeiten aus Lieferungen und Leistungen	1421	0,00	0,00	0,00
E.II.2	Leasingverbindlichkeiten	1422	0,00	0,00	0,00
E.II.3	Sonstige langfristige Verbindlichkeiten	1423	0,00	0,00	0,00

PASSIVA		Code	Endbestand 31.12.2021	Endbestand 31.12.2022	Veränderung
E.III	Langfristige Rückstellungen	143	0,00	0,00	0,00
E.III.1	Rückstellungen für Abfertigungen	1431	0,00	0,00	0,00
E.III.2	Rückstellungen für Jubiläumszuwendungen	1432	0,00	0,00	0,00
E.III.3	Rückstellungen für Haftungen	1433	0,00	0,00	0,00
E.III.4	Rückstellungen für Sanierungen von Altlasten	1434	0,00	0,00	0,00
E.III.5	Rückstellungen für Pensionen	1435	0,00	0,00	0,00
E.III.6	Sonstige langfristige Rückstellungen	1436	0,00	0,00	0,00
F	Kurzfristige Fremdmittel	15	1.461.252,85	2.118.227,96	656.975,11
F.I	Kurzfristige Finanzschulden, netto	151	0,00	0,00	0,00
F.I.1	Kurzfristige Finanzschulden	1511	0,00	0,00	0,00
F.I.2	Kurzfristige Forderungen aus derivativen Finanzinstrumenten mit Grundgeschäft (-)	1512	0,00	0,00	0,00
F.I.3	Kurzfristige Verbindlichkeiten aus derivativen Finanzinstrumenten mit Grundgeschäft	1513	0,00	0,00	0,00
F.II	Kurzfristige Verbindlichkeiten	152	1.089.908,28	1.719.681,13	629.772,85
F.II.1	Kurzfristige Verbindlichkeiten aus Lieferungen und Leistungen	1521	800.981,06	846.500,26	45.519,20
F.II.2	Kurzfristige Verbindlichkeiten aus Abgaben	1522	0,00	0,00	0,00
F.II.3	Sonstige kurzfristige Verbindlichkeiten	1523	0,00	0,00	0,00
F.II.4	Sonstige kurzfristige Verbindlichkeiten (nicht voranschlagswirksame Gebarung)	1524	288.927,22	873.180,87	584.253,65
F.III	Kurzfristige Rückstellungen	153	371.344,57	398.546,83	27.202,26
F.III.1	Rückstellungen für Prozesskosten	1531	0,00	0,00	0,00
F.III.2	Rückstellungen für ausstehende Rechnungen	1532	62.602,81	62.602,81	0,00
F.III.3	Rückstellungen für nicht konsumierte Urlaube	1533	308.741,76	335.944,02	27.202,26
F.III.4	Sonstige kurzfristige Rückstellungen	1534	0,00	0,00	0,00
F.IV	Passive Rechnungsabgrenzung	154	0,00	0,00	0,00
F.IV.1	Passive Rechnungsabgrenzung	1540	0,00	0,00	0,00
Summe Passiva (12 + 13 + 14 + 15)			100.032.828,05	99.647.820,16	-385.007,89

Vermögenshaushalt (Anlage 1c)

AKTIVA		Code	Endbestand 31.12.2021	Endbestand 31.12.2022	Veränderung
A	Langfristiges Vermögen	10	93.760.525,48	91.526.093,54	-2.234.431,94
A.I	Immaterielle Vermögenswerte	101	20.639,08	26.116,46	5.477,38
A.I.1	Immaterielle Vermögenswerte	1010	20.639,08	26.116,46	5.477,38
	070000 Aktivierungsfähige Rechte (immaterielle Vermögenswerte)		20.639,08	26.116,46	5.477,38
A.II	Sachanlagen	102	75.600.222,93	74.443.192,55	-1.157.030,38
A.II.1	Grundstücke, Grundstückseinrichtungen und Infrastruktur	1021	46.004.600,09	44.269.167,38	-1.735.432,71
	000000 Bebaute Grundstücke		10.348.106,68	10.653.254,84	305.148,16
	001000 Unbebaute Grundstücke		8.233.064,00	8.234.365,00	1.301,00
	002000 Straßenbauten		25.260.672,43	23.384.250,42	-1.876.422,01
	005000 Anlagen zu Straßenbauten		2.118.534,69	1.955.570,48	-162.964,21
	006000 Sonstige Grundstückseinrichtungen		44.222,29	41.726,64	-2.495,65
A.II.2	Gebäude und Bauten	1022	2.864.969,38	3.109.753,40	244.784,02
	010000 Gebäude und Bauten		2.864.969,38	3.109.753,40	244.784,02
A.II.3	Wasser- und Abwasserbauten und -anlagen	1023	22.009.520,58	22.472.606,85	463.086,27
	004000 Wasser- und Abwasserbauten und -anlagen		22.009.520,58	22.472.606,85	463.086,27
A.II.4	Sonderanlagen	1024	564.271,64	646.844,39	82.572,75
	050000 Sonderanlagen		564.271,64	646.844,39	82.572,75
A.II.5	Technische Anlagen, Fahrzeuge und Maschinen	1025	2.559.818,09	2.480.936,11	-78.881,98
	020000 Maschinen und maschinelle Anlagen		223.913,41	214.688,54	-9.224,87
	030000 Werkzeuge und sonstige Erzeugungsmittel		4.509,73	8.843,33	4.333,60
	040000 Fahrzeuge		2.331.394,95	2.257.404,24	-73.990,71
A.II.6	Amts-, Betriebs- und Geschäftsausstattung	1026	781.068,45	830.044,29	48.975,84
	042000 Amts-, Betriebs- und Geschäftsausstattung		762.616,39	666.740,60	-95.875,79
	042010 Amts-, Betriebs- und Geschäftsausstattung		2.004,45	2.846,89	842,44
	042100 Amts-, Betriebs- und Geschäftsausstattung		16.447,61	160.456,80	144.009,19
A.II.7	Kulturgüter	1027	0,00	0,00	0,00
A.II.8	Geleistete Anzahlungen für Anlagen und Anlagen in Bau	1028	815.974,70	633.840,13	-182.134,57
	060000 Im Bau befindliche Grundstückseinrichtungen		255.218,37	347.169,89	91.951,52
	061000 Im Bau befindliche Gebäude und Bauten		257.231,04	266.670,24	9.439,20
	062000 Im Bau befindliche technische Anlagen/Fahrzeuge/Maschinen		303.525,29	20.000,00	-283.525,29
A.III	Aktive Finanzinstrumente/Langfristiges Finanzvermögen	103	5.558.445,08	4.994.113,29	-564.331,79
A.III.1	Bis zur Endfälligkeit gehaltene Finanzinstrumente	1031	0,00	0,00	0,00
A.III.2	Zur Veräußerung verfügbare Finanzinstrumente	1032	5.558.445,08	4.994.113,29	-564.331,79
	085100 Zur Veräußerung verfügbare Finanzinstrumente – langfristig		5.558.445,08	4.994.113,29	-564.331,79

AKTIVA		Code	Endbestand 31.12.2021	Endbestand 31.12.2022	Veränderung
A.III.3	Partizipations- und Hybridkapital	1033	0,00	0,00	0,00
A.III.4	Derivative Finanzinstrumente ohne Grundgeschäft	1034	0,00	0,00	0,00
A.IV	Beteiligungen	104	11.552.325,20	11.191.820,20	-360.505,00
A.IV.1	Beteiligungen an verbundenen Unternehmen	1041	11.522.836,67	11.187.380,20	-335.456,47
	080000 Beteiligungen an verbundenen Unternehmen		11.522.836,67	11.187.380,20	-335.456,47
A.IV.2	Beteiligungen an assoziierten Unternehmen	1042	29.488,53	0,00	-29.488,53
	081000 Beteiligungen an assoziierten Unternehmen		29.488,53	0,00	-29.488,53
A.IV.3	Sonstige Beteiligungen	1043	0,00	4.440,00	4.440,00
	082000 Sonstige Beteiligungen		0,00	4.440,00	4.440,00
A.IV.4	Verwaltete Einrichtungen, die der Kontrolle unterliegen	1044	0,00	0,00	0,00
A.V	Langfristige Forderungen	106	1.028.893,19	870.851,04	-158.042,15
A.V.1	Langfristige Forderungen aus Lieferungen und Leistungen	1061	0,00	0,00	0,00
A.V.2	Langfristige Forderungen aus gewährten Darlehen	1062	213.760,27	144.892,06	-68.868,21
	245000 Darlehen an Unternehmen (ohne Finanzunternehmen)		213.760,27	144.892,06	-68.868,21
A.V.3	Sonstige langfristige Forderungen	1063	815.132,92	725.958,98	-89.173,94
	273000 Bezugsvorschüsse an private Haushalte		22.128,00	31.144,00	9.016,00
	284000 Sonstige langfristige Forderungen		793.004,92	694.814,98	-98.189,94
B	Kurzfristiges Vermögen	11	6.272.302,57	8.121.726,62	1.849.424,05
B.I	Kurzfristige Forderungen	113	902.601,63	1.741.255,55	838.653,92
B.I.1	Kurzfristige Forderungen aus Lieferungen und Leistungen	1131	341.153,85	344.099,06	2.945,21
	230000 Kurzfristige Forderungen aus Lieferungen und Leistungen		341.153,85	344.099,06	2.945,21
B.I.2	Kurzfristige Forderungen aus Abgaben	1132	365.005,07	1.178.451,56	813.446,49
	233000 Forderungen aus Abgaben		365.005,07	1.178.451,56	813.446,49
B.I.3	Sonstige kurzfristige Forderungen	1133	0,00	0,00	0,00
B.I.4	Sonstige kurzfristige Forderungen (nicht voranschlagswirksame Gebarung)	1134	196.442,71	218.704,93	22.262,22
	270000 Finanzamt Vorsteuerbeträge (nicht voranschlagswirksame Gebarung)		186.675,65	211.017,22	24.341,57
	279000 Sonstige für Dritte geleistete Vorschüsse (nicht voranschlagswirksame Gebarung)		9.767,06	7.687,71	-2.079,35
	287000 Sonstige kurzfristige Forderungen (nicht voranschlagswirksame Gebarung)		0,00	0,00	0,00
B.II	Vorräte	114	13.235,96	17.265,53	4.029,57
B.II.1	Vorräte	1141	13.235,96	17.265,53	4.029,57
	150000 Streumittel		13.235,96	17.265,53	4.029,57
B.II.2	Gegebene Anzahlungen auf Vorräte	1142	0,00	0,00	0,00

AKTIVA		Code	Endbestand 31.12.2021	Endbestand 31.12.2022	Veränderung
B.III	Liquide Mittel	115	5.356.464,98	6.363.205,54	1.006.740,56
B.III.1	Kassa, Bankguthaben, Schecks	1151	5.356.464,98	5.524.898,77	168.433,79
	200000 Kasse		2.710,86	2.344,63	-366,23
	210008 Umbuchung		0,00	0,00	0,00
	210009 Verrechnung		0,00	0,00	0,00
	210012 Sparkasse Feldkirchen		2.134.516,59	1.368.269,21	-766.247,38
	210022 RAIKA Feldkirchen		2.992.967,18	3.836.812,42	843.845,24
	210032 Volksbank Feldkirchen		96.105,90	180.531,90	84.426,00
	210042 BKS Bank AG		10.857,45	6.030,61	-4.826,84
	220111 Sparbücher - Sicherstellung		119.307,00	130.910,00	11.603,00
B.III.2	Zahlungsmittelreserven	1152	0,00	838.306,77	838.306,77
	294001 Wirtschaftshofrücklage		0,00	18.892,26	18.892,26
	294002 Wasserversorgungsrücklage		0,00	278.872,26	278.872,26
	294003 Abfallwirtschaftsrücklage		0,00	117.284,92	117.284,92
	294004 Schulstandortsicherungsrücklage		0,00	223.256,15	223.256,15
	295001 Haushaltsrücklage		0,00	200.001,18	200.001,18
B.IV	Aktive Finanzinstrumente/Kurzfristiges Finanzvermögen	116	0,00	0,00	0,00
B.IV.1	Aktive Finanzinstrumente/Kurzfristiges Finanzvermögen	1160	0,00	0,00	0,00
B.V	Aktive Rechnungsabgrenzung	117	0,00	0,00	0,00
B.V.1	Aktive Rechnungsabgrenzung	1170	0,00	0,00	0,00
Summe Aktiva (10 + 11)			100.032.828,05	99.647.820,16	-385.007,89

PASSIVA		Code	Endbestand 31.12.2021	Endbestand 31.12.2022	Veränderung
C	Nettovermögen (Ausgleichsposten)	12	66.800.625,36	67.111.045,81	310.420,45
C.I	Saldo der Eröffnungsbilanz	121	68.255.575,32	68.255.575,32	0,00
C.I.1	Saldo der Eröffnungsbilanz	1210	68.255.575,32	68.255.575,32	0,00
	930000 Saldo der erstmaligen Eröffnungsbilanz		68.255.575,32	68.255.575,32	0,00
C.II	Kumuliertes Nettoergebnis	122	-2.309.132,68	-2.857.947,58	-548.814,90
C.II.1	Kumuliertes Nettoergebnis	1220	-2.309.132,68	-2.857.947,58	-548.814,90
	910000 Verrechnung zwischen operativer Gebarung und Projekten		0,00	0,00	0,00
	931000 Kapitalausgleichskonto		-2.183.818,58	-2.849.088,16	-665.269,58
	931920 Kapitalausgleichskonto - Wirtschaftshof		87.078,75	-10.963,57	-98.042,32
	931930 Kapitalausgleichskonto - Wasserversorgung		0,00	538.852,96	538.852,96
	931940 Kapitalausgleichskonto - Abwasserbeseitigung St. Martin		-30.664,46	-41.803,60	-11.139,14
	931950 Kapitalausgleichskonto - Müllbeseitigung		466.777,84	466.777,84	0,00
	931960 Kapitalausgleichskonto - Wohnhäuser		16.763,35	12.807,42	-3.955,93
	931970 Kapitalausgleichskonto - Fremdenverkehr		532.755,22	0,00	-532.755,22
	960000 Gewinn- und Verlustkonto/Jahresabschlussbuchungen		-1.198.024,80	-974.530,47	223.494,33
C.III	Haushaltsrücklagen	123	838.301,77	1.713.418,07	875.116,30
C.III.1	Haushaltsrücklagen	1230	838.301,77	1.713.418,07	875.116,30
C.III.1.a	davon allgemeine Haushaltsrücklagen		838.301,77	1.423.257,33	584.955,56
	935000 Allgemeine Haushaltsrücklagen		838.301,77	1.423.257,33	584.955,56
C.III.1.b	davon zweckgebundene Haushaltsrücklagen mit Zahlungsmittelreserve		415.046,95	275.164,37	-139.882,58
	934000 Zweckgebundene Haushaltsrücklagen		415.046,95	275.164,37	-139.882,58
C.III.1.c	davon zweckgebundene Haushaltsrücklagen ohne Zahlungsmittelreserve		0,00	14.996,37	14.996,37
	934000 Zweckgebundene Haushaltsrücklagen		0,00	14.996,37	14.996,37
C.III.1.d	davon innere Darlehen		0,00	0,00	0,00
C.IV	Neubewertungsrücklagen (Umbewertungskonto)	124	15.880,95	0,00	-15.880,95
C.IV.1	Neubewertungsrücklagen (Umbewertungskonto)	1240	15.880,95	0,00	-15.880,95
	940402 Neubewertungsrücklage - Änderung aus der Bewertung von Beteiligungen (Tourismusregion Nockberge GmbH)		15.880,95	0,00	-15.880,95
C.V	Fremdwährungsumrechnungsrücklagen	125	0,00	0,00	0,00
C.V.1	Fremdwährungsumrechnungsrücklagen	1250	0,00	0,00	0,00

PASSIVA	Code	Endbestand 31.12.2021	Endbestand 31.12.2022	Veränderung	
D	Sonderposten Investitionszuschüsse (Kapitaltransfers)	13	16.817.685,86	16.723.832,19	-93.853,67
D.I	Investitionszuschüsse	131	16.817.685,86	16.723.832,19	-93.853,67
D.I.1	Investitionszuschüsse von Trägern öffentlichen Rechts	1311	11.946.966,78	11.858.610,47	-88.356,31
	300000 Kapitaltransfers von Bund, Bundesfonds und Bundeskammern		2.781.497,90	2.817.322,29	35.824,39
	301000 Kapitaltransfers von Ländern, Landesfonds und Landeskammern		7.705.677,02	7.145.705,78	-559.971,24
	301100 Kapitaltransfers von Ländern, Landesfonds und Landeskammern		1.183.485,38	1.518.222,13	334.736,75
	301200 Kapitaltransfers von Ländern, Landesfonds und Landeskammern		38.079,20	148.678,44	110.599,24
	301400 Kapitaltransfers von Ländern, Landesfonds und Landeskammern		50.227,27	48.681,82	-1.545,45
	302000 Kapitaltransfers von Gemeinden, Gemeindeverbänden (ohne marktbestimmte Tätigkeit) und Gemeindefonds		188.000,01	180.000,01	-8.000,00
D.I.2	Investitionszuschüsse von Beteiligungen	1312	0,00	0,00	0,00
D.I.3	Investitionszuschüsse von übrigen	1313	4.870.719,08	4.865.221,72	-5.497,36
	305000 Kapitaltransfers von Unternehmen (ohne Finanzunternehmen)		268.171,43	247.542,86	-20.628,57
	306000 Kapitaltransfers von Finanzunternehmen		0,00	9.750,00	9.750,00
	307000 Kapitaltransfers von privaten Haushalten und privaten Organisationen ohne Erwerbszweck und andere		4.577.992,09	4.586.262,19	8.270,10
	309000 Kapitaltransfers von der Europäischen Union		24.555,56	21.666,67	-2.888,89
E	Langfristige Fremdmittel	14	14.953.263,98	13.694.714,20	-1.258.549,78
E.I	Langfristige Finanzschulden, netto	141	14.953.263,98	13.694.714,20	-1.258.549,78
E.I.1	Langfristige Finanzschulden	1411	14.953.263,98	13.694.714,20	-1.258.549,78
	341000 Investitionsdarlehen von Ländern, Landesfonds und Landeskammern		2.933.340,65	2.681.313,60	-252.027,05
	346000 Investitionsdarlehen von Finanzunternehmen		12.019.923,33	11.013.400,60	-1.006.522,73
E.I.2	Langfristige Forderungen aus derivativen Finanzinstrumenten mit Grundgeschäft (-)	1412	0,00	0,00	0,00
E.I.3	Langfristige Verbindlichkeiten aus derivativen Finanzinstrumenten mit Grundgeschäft	1413	0,00	0,00	0,00
E.II	Langfristige Verbindlichkeiten	142	0,00	0,00	0,00
E.II.1	Langfristige Verbindlichkeiten aus Lieferungen und Leistungen	1421	0,00	0,00	0,00
E.II.2	Leasingverbindlichkeiten	1422	0,00	0,00	0,00
E.II.3	Sonstige langfristige Verbindlichkeiten	1423	0,00	0,00	0,00
E.III	Langfristige Rückstellungen	143	0,00	0,00	0,00
E.III.1	Rückstellungen für Abfertigungen	1431	0,00	0,00	0,00
E.III.2	Rückstellungen für Jubiläumswendungen	1432	0,00	0,00	0,00
E.III.3	Rückstellungen für Haftungen	1433	0,00	0,00	0,00
E.III.4	Rückstellungen für Sanierungen von Altlasten	1434	0,00	0,00	0,00
E.III.5	Rückstellungen für Pensionen	1435	0,00	0,00	0,00
E.III.6	Sonstige langfristige Rückstellungen	1436	0,00	0,00	0,00
F	Kurzfristige Fremdmittel	15	1.461.252,85	2.118.227,96	656.975,11
F.I	Kurzfristige Finanzschulden, netto	151	0,00	0,00	0,00

PASSIVA		Code	Endbestand 31.12.2021	Endbestand 31.12.2022	Veränderung
F.I.1	Kurzfristige Finanzschulden	1511	0,00	0,00	0,00
F.I.2	Kurzfristige Forderungen aus derivativen Finanzinstrumenten mit Grundgeschäft (-)	1512	0,00	0,00	0,00
F.I.3	Kurzfristige Verbindlichkeiten aus derivativen Finanzinstrumenten mit Grundgeschäft	1513	0,00	0,00	0,00
F.II	Kurzfristige Verbindlichkeiten	152	1.089.908,28	1.719.681,13	629.772,85
F.II.1	Kurzfristige Verbindlichkeiten aus Lieferungen und Leistungen	1521	800.981,06	846.500,26	45.519,20
	331000 Kurzfristige Verbindlichkeiten aus Lieferungen und Leistungen		800.981,06	846.500,26	45.519,20
F.II.2	Kurzfristige Verbindlichkeiten aus Abgaben	1522	0,00	0,00	0,00
F.II.3	Sonstige kurzfristige Verbindlichkeiten	1523	0,00	0,00	0,00
F.II.4	Sonstige kurzfristige Verbindlichkeiten (nicht voranschlagswirksame Gebarung)	1524	288.927,22	873.180,87	584.253,65
	360000 Umsatzsteuer (nicht voranschlagswirksame Gebarung)		174.716,41	200.826,23	26.109,82
	361000 Erläge von/für Dienststellen der Gebietskörperschaften (nicht voranschlagswirksame Gebarung)		33.861,96	38.749,76	4.887,80
	362000 Gehaltsabzugsgebarungen (nicht voranschlagswirksame Gebarung)		75.011,47	79.269,30	4.257,83
	363000 Einbehaltungen und Überzahlungen von Dritten (nicht voranschlagswirksame Gebarung)		0,00	2.330,00	2.330,00
	369000 Sonstige Erläge (nicht voranschlagswirksame Gebarung)		5.337,38	552.005,58	546.668,20
F.III	Kurzfristige Rückstellungen	153	371.344,57	398.546,83	27.202,26
F.III.1	Rückstellungen für Prozesskosten	1531	0,00	0,00	0,00
F.III.2	Rückstellungen für ausstehende Rechnungen	1532	62.602,81	62.602,81	0,00
	382000 Rückstellungen für ausstehende Rechnungen		62.602,81	62.602,81	0,00
F.III.3	Rückstellungen für nicht konsumierte Urlaube	1533	308.741,76	335.944,02	27.202,26
	381000 Rückstellungen für nicht konsumierte Urlaube		241.117,81	279.259,38	38.141,57
	381100 Rückstellungen für nicht konsumierte Zeitguthaben		67.623,95	56.684,64	-10.939,31
F.III.4	Sonstige kurzfristige Rückstellungen	1534	0,00	0,00	0,00
F.IV	Passive Rechnungsabgrenzung	154	0,00	0,00	0,00
F.IV.1	Passive Rechnungsabgrenzung	1540	0,00	0,00	0,00
Summe Passiva (12 + 13 + 14 + 15)			100.032.828,05	99.647.820,16	-385.007,89

Nettovermögensveränderungsrechnung (Anlage 1d)

Nettovermögensveränderungsrechnung	Saldo der Eröffnungsbilanz	Kumuliertes Nettoergebnis	Haushalts-rücklagen	Neubewertungs-rücklagen	Fremdwährungs-umrechnungs-rücklagen	Summe Nettovermögen
Nettovermögen zum 31.12.2021	68.255.575,32	-2.309.132,68	838.301,77	15.880,95	0,00	66.800.625,36
1. Änderungen der Ansatz- und Bewertungsmethoden	0,00	0,00	XXXXXXXXXXXXXXXX	0,00	0,00	0,00
2. Nacherfassung von Vermögenswerten	0,00	0,00	0,00	0,00	0,00	0,00
3. Änderung der erstmaligen Eröffnungsbilanz (gem. § 38 Abs. 8)	0,00	0,00	0,00	0,00	0,00	0,00
Angepasstes Nettovermögen zum 31.12.2021	68.255.575,32	-2.309.132,68	838.301,77	15.880,95	0,00	66.800.625,36
4. Veränderung aus der Bewertung von zur Veräußerung verfügbarer Finanzinstrumente	XXXXXXXXXXXXXXXX	XXXXXXXXXXXXXXXX	XXXXXXXXXXXXXXXX	0,00	XXXXXXXXXXXXXXXX	0,00
5. Veränderung aus der Bewertung von Beteiligungen	XXXXXXXXXXXXXXXX	XXXXXXXXXXXXXXXX	XXXXXXXXXXXXXXXX	-15.880,95	XXXXXXXXXXXXXXXX	-15.880,95
6. Veränderung aus der Umrechnung von Vermögen und Fremdmittel in fremder Währung	XXXXXXXXXXXXXXXX	XXXXXXXXXXXXXXXX	XXXXXXXXXXXXXXXX	XXXXXXXXXXXXXXXX	0,00	0,00
Summe Nettoveränderung, die nicht in die Ergebnisrechnung eingegangen ist						
7. Nettoergebnis des Finanzjahres (SA0)	XXXXXXXXXXXXXXXX	326.301,40	XXXXXXXXXXXXXXXX	XXXXXXXXXXXXXXXX	XXXXXXXXXXXXXXXX	326.301,40
8. Zuweisung und Entnahmen von Haushaltsrücklagen (SU23)	XXXXXXXXXXXXXXXX	-875.116,30	875.116,30	XXXXXXXXXXXXXXXX	XXXXXXXXXXXXXXXX	0,00
Nettovermögen zum 31.12.2022	68.255.575,32	-2.857.947,58	1.713.418,07	0,00	0,00	67.111.045,81

Ergebnis- und Finanzierungsrechnung Detailnachweis

		MVAG	MVAG	VCQU	Ergebnisrechnung			Finanzierungsrechnung		
		EH	FH		RA 2022	VA 2022	RA - VA	RA 2022	VA 2022	RA - VA
0 Vertretungskörper und allgemeine Verwaltung										
00	Gewählte Gemeindeorgane									
000	Gewählte Gemeindeorgane									
000000	Gewählte Gemeindeorgane									
Operative Gebarung										
2/000000+828000	Rückersätze von Aufwendungen	2116	3116	18	205,55	200,00	5,55	205,55	200,00	5,55
SU 21 / 31	Summe Erträge / Einzahlungen operative Gebarung				205,55	200,00	5,55	205,55	200,00	5,55
1/000000-582000	Sonstige Dienstgeberbeiträge zur sozialen Sicherheit	2212	3212	20	15.880,51	16.700,00	-819,49	15.880,51	16.700,00	-819,49
1/000000-670000	Versicherungen	2222	3222	24	973,92	1.000,00	-26,08	973,92	1.000,00	-26,08
1/000000-721000	Bezug des Bürgermeisters	2225	3225	22	98.966,04	98.900,00	66,04	98.966,04	98.900,00	66,04
1/000000-721100	Bezüge der Stadtratsmitglieder	2225	3225	22	103.920,60	110.300,00	-6.379,40	103.920,60	110.300,00	-6.379,40
1/000000-721200	Sitzungsgelder	2225	3225	22	80.384,67	104.800,00	-24.415,33	80.384,67	104.800,00	-24.415,33
1/000000-721400	Reisekosten	2225	3225	22	4.194,54	3.500,00	694,54	4.194,54	3.500,00	694,54
1/000000-723000	Amtspauschalien und Repräsentationsaufwendungen	2225	3225	24	622,76	1.500,00	-877,24	622,76	1.500,00	-877,24
1/000000-752400	Beitrag an den Pensionsfonds der Gemeinden	2231	3231	26	45.005,83	45.200,00	-194,17	45.005,83	45.200,00	-194,17
SU 22 / 32	Summe Aufwendungen / Auszahlungen operative Gebarung				349.948,87	381.900,00	-31.951,13	349.948,87	381.900,00	-31.951,13
SA 0 / SA 1	(0) Nettoergebnis (21 - 22) / (1) Geldfluss operative Gebarung (31 - 32)				-349.743,32	-381.700,00	31.956,68	-349.743,32	-381.700,00	31.956,68
SU 23	Summe Haushaltsrücklagen				0,00	0,00	0,00	0,00	0,00	0,00
SA00	Nettoergebnis nach Zuw./Entn. Haushaltsrücklagen (Saldo 0 +/- SU23)				-349.743,32	-381.700,00	31.956,68			
Investive Gebarung										
SU 33	Summe Einzahlungen investive Gebarung							0,00	0,00	0,00
SU 34	Summe Auszahlungen investive Gebarung							0,00	0,00	0,00
SA2	Saldo (2) Geldfluss aus der Investiven Gebarung (33 - 34)							0,00	0,00	0,00
SA3	Saldo (3) Nettofinanzierungssaldo (Saldo 1 + Saldo 2)							-349.743,32	-381.700,00	31.956,68
Finanzierungstätigkeit										
SU 35	Summe Einzahlungen aus der Finanzierungstätigkeit							0,00	0,00	0,00
SU 36	Summe Auszahlungen aus der Finanzierungstätigkeit							0,00	0,00	0,00
SA4	Saldo (4) Geldfluss aus der Finanzierungstätigkeit (35 - 36)							0,00	0,00	0,00
SA5	Saldo (5) Geldfluss aus der voranschlagswirksamen Gebarung (Saldo 3 + Saldo 4)							-349.743,32	-381.700,00	31.956,68

		MVAG			Ergebnisrechnung			Finanzierungsrechnung		
		EH	FH	VCQU	RA 2022	VA 2022	RA - VA	RA 2022	VA 2022	RA - VA
01	Hauptverwaltung									
010	Zentralamt									
010000	Zentralamt									
Operative Gebarung										
2/010000+813000	Erträge aus der Auflösung von Investitionszuschüssen (Kapitaltransfers)		2127		647,86	600,00	47,86			
2/010000+817200	Erträge aus der Auflösung von sonstigen Rückstellungen		2117		1.278,01		1.278,01			
2/010000+861000	Laufende Transferzahlungen von Ländern und Landesfonds	2121	3121	15	3.361,12	1.700,00	1.661,12	2.058,54	1.700,00	358,54
SU 21 / 31	Summe Erträge / Einzahlungen operative Gebarung				5.286,99	2.300,00	2.986,99	2.058,54	1.700,00	358,54
1/010000-400000	Geringwertige Wirtschaftsgüter des Anlagevermögens	2221	3221	23		500,00	-500,00		500,00	-500,00
1/010000-457000	Druckwerke	2221	3221	23	3.330,56	4.500,00	-1.169,44	3.330,56	4.500,00	-1.169,44
1/010000-510000	Geldbezüge der Vertragsbediensteten der Verwaltung	2211	3211	20	156.506,00	158.600,00	-2.094,00	156.506,00	158.600,00	-2.094,00
1/010000-520000	Geldbezüge der ganzjährig beschäftigten Angestellten	2211	3211	20	86.723,84	63.400,00	23.323,84	86.723,84	63.400,00	23.323,84
1/010000-522000	Geldbezüge der nicht ganzjährig beschäftigten Angestellten	2211	3211	20	41.378,19	41.300,00	78,19	41.378,19	41.300,00	78,19
1/010000-523000	Geldbezüge der nicht ganzjährig beschäftigten Arbeiter	2211	3211	20	915,34	1.000,00	-84,66	915,34	1.000,00	-84,66
1/010000-565000	Mehrleistungsvergütungen	2211	3211	20	14.175,96	14.600,00	-424,04	14.175,96	14.600,00	-424,04
1/010000-565100	Leistungsprämien K-GMG	2211	3211	20	10.697,67	10.700,00	-2,33	10.697,67	10.700,00	-2,33
1/010000-580000	Dienstgeberbeiträge zum Ausgleichs fonds für Familienbeihilfen	2212	3212	20	12.046,62	11.200,00	846,62	12.046,62	11.200,00	846,62
1/010000-581100	Betriebliche Kollektivversicherung K-GMG	2212	3212	20	1.810,33	2.000,00	-189,67	1.810,33	2.000,00	-189,67
1/010000-582000	Sonstige Dienstgeberbeiträge zur sozialen Sicherheit	2212	3212	20	49.418,50	44.500,00	4.918,50	49.418,50	44.500,00	4.918,50
1/010000-582100	Abfertigungsversicherung	2212	3212	20	133.830,90	152.100,00	-18.269,10	133.830,90	152.100,00	-18.269,10
1/010000-582200	Vorsorge Dienstjubiläum	2212	3212	20	98.653,39	108.000,00	-9.346,61	98.653,39	108.000,00	-9.346,61
1/010000-582300	Beitrag Mitarbeitervorsorgekasse	2212	3212	20	4.516,26	4.200,00	316,26	4.516,26	4.200,00	316,26
1/010000-593000	Dotierung von Rückstellungen für nicht konsumierte Urlaube	2214			6.457,42	800,00	5.657,42			
1/010000-593100	Dotierung von Rückstellungen für nicht konsumierte Zeitguthaben	2214			988,21		988,21			
1/010000-630000	Postdienste	2222	3222	24	23.089,86	37.500,00	-14.410,14	25.619,56	37.500,00	-11.880,44
1/010000-631000	Telekommunikationsdienste	2222	3222	24	8.625,53	9.000,00	-374,47	8.640,76	9.000,00	-359,24
1/010000-640000	Rechtskosten	2222	3222	24		2.000,00	-2.000,00		2.000,00	-2.000,00
1/010000-640100	Beratungskosten	2222	3222	24		2.500,00	-2.500,00		2.500,00	-2.500,00

		MVAG			Ergebnisrechnung			Finanzierungsrechnung		
		MVAG	MVAG	VCQU	RA 2022	VA 2022	RA - VA	RA 2022	VA 2022	RA - VA
		EH	FH							
1/010000-670000	Versicherungen	2222	3222	24	21.795,38	22.200,00	-404,62	21.795,38	22.200,00	-404,62
1/010000-680700	Planmäßige Abschreibung - Amts-, Betriebs- und Geschäftsausstattung	2226			3.294,50	3.500,00	-205,50			
1/010000-720109	Kostenbeitrag Wirtschaftshof Arbeiter	2225	3225	24	7.612,15	6.000,00	1.612,15	7.612,15	6.000,00	1.612,15
1/010000-720209	Kostenbeitrag Wirtschaftshof Maschinen	2225	3225	24	1.084,90	600,00	484,90	1.084,90	600,00	484,90
1/010000-720309	Interne Leistungsverrechnung - Personalkosten	2225	3225	24	14.119,75	14.000,00	119,75	14.119,75	14.000,00	119,75
1/010000-720409	Interne Leistungsverrechnung - Sachkosten	2225	3225	24	15.415,41	15.100,00	315,41	15.415,41	15.100,00	315,41
1/010000-724000	Reisegebühren	2225	3225	24	264,84	200,00	64,84	264,84	200,00	64,84
1/010000-728000	Entgelte für sonstige Leistungen	2225	3225	24	17.804,50	22.000,00	-4.195,50	17.804,50	22.000,00	-4.195,50
SU 22 / 32	Summe Aufwendungen / Auszahlungen operative Gebarung				734.556,01	752.000,00	-17.443,99	726.360,81	747.700,00	-21.339,19
SA 0 / SA 1	(0) Nettoergebnis (21 - 22) / (1) Geldfluss operative Gebarung (31 - 32)				-729.269,02	-749.700,00	20.430,98	-724.302,27	-746.000,00	21.697,73
SU 23	Summe Haushaltsrücklagen				0,00	0,00	0,00	0,00	0,00	0,00
SA00	Nettoergebnis nach Zuw./Entn. Haushaltsrücklagen (Saldo 0 +/- SU23)				-729.269,02	-749.700,00	20.430,98			
Investive Gebarung										
SU 33	Summe Einzahlungen investive Gebarung							0,00	0,00	0,00
1/010000-042000	Amtsausstattung		3415	2 41				525,26	3.000,00	-2.474,74
SU 34	Summe Auszahlungen investive Gebarung							525,26	3.000,00	-2.474,74
SA2	Saldo (2) Geldfluss aus der Investiven Gebarung (33 - 34)							-525,26	-3.000,00	2.474,74
SA3	Saldo (3) Nettofinanzierungssaldo (Saldo 1 + Saldo 2)							-724.827,53	-749.000,00	24.172,47
Finanzierungstätigkeit										
SU 35	Summe Einzahlungen aus der Finanzierungstätigkeit							0,00	0,00	0,00
SU 36	Summe Auszahlungen aus der Finanzierungstätigkeit							0,00	0,00	0,00
SA4	Saldo (4) Geldfluss aus der Finanzierungstätigkeit (35 - 36)							0,00	0,00	0,00
SA5	Saldo (5) Geldfluss aus der voranschlagswirksamen Gebarung (Saldo 3 + Saldo 4)							-724.827,53	-749.000,00	24.172,47
011	Personalamt									
011000	Personalamt									
Operative Gebarung										
2/011000+810030	Leistungserlöse	2114	3114	13	25.760,74	25.700,00	60,74	25.760,74	25.700,00	60,74
2/011000+810309	Kostensätze interne Leistungsverrechnung - Personalkosten	2114	3114	13	35.420,05	35.400,00	20,05	35.420,05	35.400,00	20,05
2/011000+813000	Erträge aus der Auflösung von Investitionszuschüssen (Kapitaltransfers)	2127			93,03	100,00	-6,97			
2/011000+816400	Kostensätze für sonst. Leistungen (außer Bund, Länder, Gemeinden)	2114	3114	13	77,40		77,40	77,40		77,40
2/011000+861000	Transfers von Ländern, Landesfonds und Landeskammern	2121	3121	15	2.060,46		2.060,46	2.060,46		2.060,46
SU 21 / 31	Summe Erträge / Einzahlungen operative Gebarung				63.411,68	61.200,00	2.211,68	63.318,65	61.100,00	2.218,65

		MVAG			Ergebnisrechnung			Finanzierungsrechnung		
		EH	FH	VCQU	RA 2022	VA 2022	RA - VA	RA 2022	VA 2022	RA - VA
1/011000-457000	Druckwerke	2221	3221	23	342,72	500,00	-157,28	342,72	500,00	-157,28
1/011000-510000	Geldbezüge der Vertragsbediensteten der Verwaltung	2211	3211	20	60.885,44	60.600,00	285,44	60.885,44	60.600,00	285,44
1/011000-563000	Sonstige Aufwandsentschädigungen	2213	3213	20	797,40	800,00	-2,60	797,40	800,00	-2,60
1/011000-565000	Mehrleistungsvergütungen	2211	3211	20	537,36	500,00	37,36	537,36	500,00	37,36
1/011000-569000	Sonstige Nebengebühren	2211	3211	20	1.016,28	1.000,00	16,28	1.016,28	1.000,00	16,28
1/011000-580000	Dienstgeberbeiträge zum Ausgleichs fonds für Familienbeihilfen	2212	3212	20	2.454,56	2.400,00	54,56	2.454,56	2.400,00	54,56
1/011000-582000	Sonstige Dienstgeberbeiträge zur sozialen Sicherheit	2212	3212	20	13.261,84	13.200,00	61,84	13.261,84	13.200,00	61,84
1/011000-593000	Dotierung von Rückstellungen für nicht konsumierte Urlaube	2214			1.541,57	300,00	1.241,57			
1/011000-593100	Dotierung von Rückstellungen für nicht konsumierte Urlaube	2214			418,33		418,33			
1/011000-680700	Planmäßige Abschreibung - Amts-, Betriebs- und Geschäftsausstattung	2226			263,62	300,00	-36,38			
1/011000-720309	Interne Leistungsverrechnung - Personalkosten	2225	3225	24	1.776,66	1.800,00	-23,34	1.776,66	1.800,00	-23,34
1/011000-720409	Interne Leistungsverrechnung - Sachkosten	2225	3225	24	2.224,78	2.500,00	-275,22	2.224,78	2.500,00	-275,22
1/011000-724000	Reisegebühren	2225	3225	24		200,00	-200,00		200,00	-200,00
1/011000-728000	Entgelte für sonstige Leistungen	2225	3225	24		1.000,00	-1.000,00		1.000,00	-1.000,00
SU 22 / 32	Summe Aufwendungen / Auszahlungen operative Gebarung				85.520,56	85.100,00	420,56	83.297,04	84.500,00	-1.202,96
SA 0 / SA 1	(0) Nettoergebnis (21 - 22) / (1) Geldfluss operative Gebarung (31 - 32)				-22.108,88	-23.900,00	1.791,12	-19.978,39	-23.400,00	3.421,61
SU 23	Summe Haushaltsrücklagen				0,00	0,00	0,00	0,00	0,00	0,00
SA00	Nettoergebnis nach Zuw./Entn. Haushaltsrücklagen (Saldo 0 +/- SU23)				-22.108,88	-23.900,00	1.791,12			
Investive Gebarung										
SU 33	Summe Einzahlungen investive Gebarung							0,00	0,00	0,00
SU 34	Summe Auszahlungen investive Gebarung							0,00	0,00	0,00
SA2	Saldo (2) Geldfluss aus der Investiven Gebarung (33 - 34)							0,00	0,00	0,00
SA3	Saldo (3) Nettofinanzierungssaldo (Saldo 1 + Saldo 2)							-19.978,39	-23.400,00	3.421,61
Finanzierungstätigkeit										
SU 35	Summe Einzahlungen aus der Finanzierungstätigkeit							0,00	0,00	0,00
SU 36	Summe Auszahlungen aus der Finanzierungstätigkeit							0,00	0,00	0,00
SA4	Saldo (4) Geldfluss aus der Finanzierungstätigkeit (35 - 36)							0,00	0,00	0,00
SA5	Saldo (5) Geldfluss aus der voranschlagswirksamen Gebarung (Saldo 3 + Saldo 4)							-19.978,39	-23.400,00	3.421,61

		MVAG			Ergebnisrechnung			Finanzierungsrechnung		
		EH	FH	VCQU	RA 2022	VA 2022	RA - VA	RA 2022	VA 2022	RA - VA
012	Hilfsamt									
012000	Hilfsamt									
Operative Gebarung										
SU 21 / 31	Summe Erträge / Einzahlungen operative Gebarung				0,00	0,00	0,00	0,00	0,00	0,00
1/012000-720700	Umlage Verwaltungsgemeinschaft	2225	3225	24	129.502,52	135.200,00	-5.697,48	129.502,52	135.200,00	-5.697,48
1/012000-754300	Kostenbeiträge Gemeindeservicezentrum	2231	3231	26	14.550,84	14.600,00	-49,16	14.550,84	14.600,00	-49,16
SU 22 / 32	Summe Aufwendungen / Auszahlungen operative Gebarung				144.053,36	149.800,00	-5.746,64	144.053,36	149.800,00	-5.746,64
SA 0 / SA 1	(0) Nettoergebnis (21 - 22) / (1) Geldfluss operative Gebarung (31 – 32)				-144.053,36	-149.800,00	5.746,64	-144.053,36	-149.800,00	5.746,64
SU 23	Summe Haushaltsrücklagen				0,00	0,00	0,00	0,00	0,00	0,00
SA00	Nettoergebnis nach Zuw./Entn. Haushaltsrücklagen (Saldo 0 +/- SU23)				-144.053,36	-149.800,00	5.746,64			
Investive Gebarung										
SU 33	Summe Einzahlungen investive Gebarung							0,00	0,00	0,00
SU 34	Summe Auszahlungen investive Gebarung							0,00	0,00	0,00
SA2	Saldo (2) Geldfluss aus der Investiven Gebarung (33 – 34)							0,00	0,00	0,00
SA3	Saldo (3) Nettofinanzierungssaldo (Saldo 1 + Saldo 2)							-144.053,36	-149.800,00	5.746,64
Finanzierungstätigkeit										
SU 35	Summe Einzahlungen aus der Finanzierungstätigkeit							0,00	0,00	0,00
SU 36	Summe Auszahlungen aus der Finanzierungstätigkeit							0,00	0,00	0,00
SA4	Saldo (4) Geldfluss aus der Finanzierungstätigkeit (35 – 36)							0,00	0,00	0,00
SA5	Saldo (5) Geldfluss aus der voranschlagswirksamen Gebarung (Saldo 3 + Saldo 4)							-144.053,36	-149.800,00	5.746,64
013	Kanzleiökonomat									
013000	Kanzleiökonomat (allgemein)									
Operative Gebarung										
SU 21 / 31	Summe Erträge / Einzahlungen operative Gebarung				0,00	0,00	0,00	0,00	0,00	0,00
1/013000-400000	Geringwertige Wirtschaftsgüter des Anlagevermögens	2221	3221	23		200,00	-200,00		200,00	-200,00
1/013000-456000	Schreib-, Zeichen- und sonstige Büromittel	2221	3221	23	7.595,34	8.000,00	-404,66	8.110,16	8.000,00	110,16
1/013000-457000	Druckwerke	2221	3221	23	1.293,18	1.500,00	-206,82	1.293,18	1.500,00	-206,82
1/013000-616000	Instandhaltung von Maschinen	2224	3224	24		500,00	-500,00		500,00	-500,00
1/013000-640000	Beratungskosten	2222	3222	24		100,00	-100,00		100,00	-100,00
SU 22 / 32	Summe Aufwendungen / Auszahlungen operative Gebarung				8.888,52	10.300,00	-1.411,48	9.403,34	10.300,00	-896,66
SA 0 / SA 1	(0) Nettoergebnis (21 - 22) / (1) Geldfluss operative Gebarung (31 – 32)				-8.888,52	-10.300,00	1.411,48	-9.403,34	-10.300,00	896,66
SU 23	Summe Haushaltsrücklagen				0,00	0,00	0,00	0,00	0,00	0,00
SA00	Nettoergebnis nach Zuw./Entn. Haushaltsrücklagen (Saldo 0 +/- SU23)				-8.888,52	-10.300,00	1.411,48			

		MVAG	MVAG	VCQU	Ergebnisrechnung			Finanzierungsrechnung		
		EH	FH		RA 2022	VA 2022	RA - VA	RA 2022	VA 2022	RA - VA
Investive Gebarung										
SU 33	Summe Einzahlungen investive Gebarung							0,00	0,00	0,00
SU 34	Summe Auszahlungen investive Gebarung							0,00	0,00	0,00
SA2	Saldo (2) Geldfluss aus der Investiven Gebarung (33 – 34)							0,00	0,00	0,00
SA3	Saldo (3) Nettofinanzierungssaldo (Saldo 1 + Saldo 2)							-9.403,34	-10.300,00	896,66
Finanzierungstätigkeit										
SU 35	Summe Einzahlungen aus der Finanzierungstätigkeit							0,00	0,00	0,00
SU 36	Summe Auszahlungen aus der Finanzierungstätigkeit							0,00	0,00	0,00
SA4	Saldo (4) Geldfluss aus der Finanzierungstätigkeit (35 – 36)							0,00	0,00	0,00
SA5	Saldo (5) Geldfluss aus der voranschlagswirksamen Gebarung (Saldo 3 + Saldo 4)							-9.403,34	-10.300,00	896,66
013100 Kanzleiökonomat (Fotokopien)										
Operative Gebarung										
2/013100+810000	Leistungserlöse (Privatkopien)	2114	3114	13	549,71	700,00	-150,29	550,54	700,00	-149,46
2/013100+810409	Kostensätze interne Leistungsverrechnung - Sachkosten	2114	3114	13	11.448,10	17.700,00	-6.251,90	11.448,10	17.700,00	-6.251,90
2/013100+828000	Rückersätze von Aufwendungen	2116	3116	18		1.100,00	-1.100,00		1.100,00	-1.100,00
2/013100+828020	Rückersätze von Aufwendungen Verkaufserlös Kopierpapier (VS)	2116	3116	18	27,60	200,00	-172,40	27,60	200,00	-172,40
SU 21 / 31	Summe Erträge / Einzahlungen operative Gebarung				12.025,41	19.700,00	-7.674,59	12.026,24	19.700,00	-7.673,76
1/013100-456000	Schreib-, Zeichen- und sonstige Büromittel (Kopierpapier u. Toner)	2221	3221	23		500,00	-500,00		500,00	-500,00
1/013100-457000	Druckwerke	2221	3221	23	9.364,23	9.000,00	364,23	8.965,25	9.000,00	-34,75
1/013100-618100	Instandhaltung und Wartung EDV (Hardware/Software)	2224	3224	24	141,60	700,00	-558,40	212,40	700,00	-487,60
1/013100-640000	Beratungskosten	2222	3222	24		200,00	-200,00		200,00	-200,00
1/013100-700000	Miet- und Pachtaufwand	2223	3223	24	727,38	4.500,00	-3.772,62		4.500,00	-4.500,00
1/013100-728000	Entgelte für sonstige Leistungen	2225	3225	24	358,82		358,82			
SU 22 / 32	Summe Aufwendungen / Auszahlungen operative Gebarung				10.592,03	14.900,00	-4.307,97	9.177,65	14.900,00	-5.722,35
SA 0 / SA 1	(0) Nettoergebnis (21 - 22) / (1) Geldfluss operative Gebarung (31 – 32)				1.433,38	4.800,00	-3.366,62	2.848,59	4.800,00	-1.951,41
SU 23	Summe Haushaltsrücklagen				0,00	0,00	0,00	0,00	0,00	0,00
SA00	Nettoergebnis nach Zuw./Entn. Haushaltsrücklagen (Saldo 0 +/- SU23)				1.433,38	4.800,00	-3.366,62			
Investive Gebarung										
SU 33	Summe Einzahlungen investive Gebarung							0,00	0,00	0,00
1/013100-070000	Aktivierungsfähige Rechte (immaterielle Vermögenswerte)		3411	2 42					3.000,00	-3.000,00
SU 34	Summe Auszahlungen investive Gebarung							0,00	3.000,00	-3.000,00
SA2	Saldo (2) Geldfluss aus der Investiven Gebarung (33 – 34)							0,00	-3.000,00	3.000,00
SA3	Saldo (3) Nettofinanzierungssaldo (Saldo 1 + Saldo 2)							2.848,59	1.800,00	1.048,59

	MVAG	MVAG	VCQU	Ergebnisrechnung			Finanzierungsrechnung			
				EH	FH		RA 2022	VA 2022	RA - VA	RA 2022
Finanzierungstätigkeit										
SU 35								0,00	0,00	0,00
SU 36								0,00	0,00	0,00
SA4								0,00	0,00	0,00
SA5								2.848,59	1.800,00	1.048,59
015 Pressestelle, Amtsblatt und Öffentlichkeitsarbeit										
015000 Pressestelle, Amtsblatt und Öffentlichkeitsarbeit										
Operative Gebarung										
SU 21 / 31								0,00	0,00	0,00
1/015000-640000										
1/015000-728000										
SU 22 / 32								4.362,82	6.200,00	-1.837,18
SA 0 / SA 1								-4.362,82	-6.200,00	1.837,18
SU 23								0,00	0,00	0,00
SA00								-4.362,82	-6.200,00	1.837,18
Investive Gebarung										
SU 33								0,00	0,00	0,00
SU 34								0,00	0,00	0,00
SA2								0,00	0,00	0,00
SA3								-3.171,90	-6.200,00	3.028,10
Finanzierungstätigkeit										
SU 35								0,00	0,00	0,00
SU 36								0,00	0,00	0,00
SA4								0,00	0,00	0,00
SA5								-3.171,90	-6.200,00	3.028,10
015100 Mitteilungsblatt										
Operative Gebarung										
2/015100+816400								15.608,88	13.000,00	2.608,88
SU 21 / 31								15.608,88	13.000,00	2.608,88
1/015100-457100								26.368,40	25.000,00	1.368,40
1/015100-630000								6.817,58	7.500,00	-682,42
1/015100-640000									600,00	-600,00
1/015100-710000									5.000,00	-5.000,00
SU 22 / 32								33.185,98	38.100,00	-4.914,02

	MVAG	MVAG	VCQU	Ergebnisrechnung			Finanzierungsrechnung			
				EH	FH	RA 2022	VA 2022	RA - VA	RA 2022	VA 2022
SA 0 / SA 1	(0) Nettoergebnis (21 - 22) / (1) Geldfluss operative Gebarung (31 - 32)			-17.577,10	-25.100,00	7.522,90	-11.882,40	-25.100,00	13.217,60	
SU 23	Summe Haushaltsrücklagen			0,00	0,00	0,00	0,00	0,00	0,00	
SA00	Nettoergebnis nach Zuw./Entn. Haushaltsrücklagen (Saldo 0 +/- SU23)			-17.577,10	-25.100,00	7.522,90				
Investive Gebarung										
SU 33	Summe Einzahlungen investive Gebarung						0,00	0,00	0,00	
SU 34	Summe Auszahlungen investive Gebarung						0,00	0,00	0,00	
SA2	Saldo (2) Geldfluss aus der Investiven Gebarung (33 - 34)						0,00	0,00	0,00	
SA3	Saldo (3) Nettofinanzierungssaldo (Saldo 1 + Saldo 2)						-11.882,40	-25.100,00	13.217,60	
Finanzierungstätigkeit										
SU 35	Summe Einzahlungen aus der Finanzierungstätigkeit						0,00	0,00	0,00	
SU 36	Summe Auszahlungen aus der Finanzierungstätigkeit						0,00	0,00	0,00	
SA4	Saldo (4) Geldfluss aus der Finanzierungstätigkeit (35 - 36)						0,00	0,00	0,00	
SA5	Saldo (5) Geldfluss aus der voranschlagswirksamen Gebarung (Saldo 3 + Saldo 4)						-11.882,40	-25.100,00	13.217,60	
016	Elektronische Datenverarbeitung									
016000	Elektronische Datenverarbeitung									
Operative Gebarung										
2/016000+810309	Kostensätze interne Leistungsverrechnung - Personalkosten	2114	3114	13	93.508,40	93.800,00	-291,60	93.508,40	93.800,00	-291,60
2/016000+810409	Kostensätze interne Leistungsverrechnung - Sachkosten	2114	3114	13	93.714,67	94.600,00	-885,33	93.714,67	94.600,00	-885,33
2/016000+813000	Erträge aus der Auflösung von Investitionszuschüssen (Kapitaltransfers)	2127			421,36	400,00	21,36			
2/016000+817200	Erträge aus der Auflösung von sonstigen Rückstellungen	2117			567,60		567,60			
2/016000+817210	Erträge aus der Auflösung von sonstigen Rückstellungen - nicht konsumierte Zeitguthaben	2117			17,67		17,67			
2/016000+828000	Rückersätze von Aufwendungen	2116	3116	18	612,58	5.500,00	-4.887,42	612,58	5.500,00	-4.887,42
2/016000+861000	Transfers von Ländern, Landesfonds und Landeskammern	2121	3121	15	703,34		703,34			
SU 21 / 31	Summe Erträge / Einzahlungen operative Gebarung				189.545,62	194.300,00	-4.754,38	187.835,65	193.900,00	-6.064,35
1/016000-400000	Geringwertige Wirtschaftsgüter des Anlagevermögens	2221	3221	23	357,60	1.000,00	-642,40	324,00	1.000,00	-676,00
1/016000-400100	Materialien (soweit nicht zugeordnet)	2221	3221	23	764,55	800,00	-35,45	764,55	800,00	-35,45
1/016000-510000	Geldbezüge der Vertragsbediensteten der Verwaltung	2211	3211	20	44.324,28	44.100,00	224,28	44.324,28	44.100,00	224,28
1/016000-522000	Geldbezüge der nicht ganzjährig beschäftigten Angestellten	2211	3211	20	22.085,00	22.100,00	-15,00	22.085,00	22.100,00	-15,00
1/016000-565000	Mehrleistungsvergütungen	2211	3211	20	5.978,34	6.300,00	-321,66	5.978,34	6.300,00	-321,66
1/016000-565100	Mehrleistungsvergütungen	2211	3211	20	1.469,12	1.500,00	-30,88	1.469,12	1.500,00	-30,88

		MVAG			Ergebnisrechnung			Finanzierungsrechnung		
		EH	FH	VCQU	RA 2022	VA 2022	RA - VA	RA 2022	VA 2022	RA - VA
1/016000-569000	Sonstige Nebengebühren	2211	3211	20	892,07	1.000,00	-107,93	892,07	1.000,00	-107,93
1/016000-580000	Dienstgeberbeiträge zum Ausgleichs fonds für Familienbeihilfen	2212	3212	20	2.903,47	2.900,00	3,47	2.903,47	2.900,00	3,47
1/016000-582000	Sonstige Dienstgeberbeiträge zur sozialen Sicherheit	2212	3212	20	15.421,34	15.500,00	-78,66	15.421,34	15.500,00	-78,66
1/016000-582300	Beitrag Mitarbeitervorsorgekasse	2212	3212	20	370,39	400,00	-29,61	370,39	400,00	-29,61
1/016000-593000	Dotierung von Rückstellungen für nicht konsumierte Urlaube	2214			1.468,79	800,00	668,79			
1/016000-618100	Instandhaltung und Wartung EDV (Hardware/Software)	2224	3224	24	79.384,49	73.500,00	5.884,49	72.120,83	73.500,00	-1.379,17
1/016000-631010	Telekommunikationsdienste (Datenleitungsmiete)	2222	3222	24	5.061,60	5.100,00	-38,40	5.061,60	5.100,00	-38,40
1/016000-640000	Beratungskosten	2222	3222	24		700,00	-700,00		700,00	-700,00
1/016000-670000	Versicherungen	2222	3222	24	1.053,67	1.100,00	-46,33	1.053,67	1.100,00	-46,33
1/016000-680100	Planmäßige Abschreibung	2226			572,40	600,00	-27,60			
1/016000-680700	Planmäßige Abschreibung - Amts-, Betriebs- und Geschäftsausstattung	2226			1.747,17	2.000,00	-252,83			
1/016000-705000	Operating Leasing (EDV-Hardware)	2223	3223	24	4.301,88	7.400,00	-3.098,12	4.301,88	7.400,00	-3.098,12
1/016000-720409	Interne Leistungsverrechnung - Sachkosten	2225	3225	24	39,95	100,00	-60,05	39,95	100,00	-60,05
1/016000-724000	Reisegebühren	2225	3225	24	24,44		24,44	24,44		24,44
1/016000-728000	Entgelte für sonstige Leistungen	2225	3225	24	390,00		390,00	390,00		390,00
SU 22 / 32	Summe Aufwendungen / Auszahlungen operative Gebarung				188.610,55	186.900,00	1.710,55	177.524,93	183.500,00	-5.975,07
SA 0 / SA 1	(0) Nettoergebnis (21 - 22) / (1) Geldfluss operative Gebarung (31 - 32)				935,07	7.400,00	-6.464,93	10.310,72	10.400,00	-89,28
SU 23	Summe Haushaltsrücklagen				0,00	0,00	0,00	0,00	0,00	0,00
SA00	Nettoergebnis nach Zuw./Entn. Haushaltsrücklagen (Saldo 0 +/- SU23)				935,07	7.400,00	-6.464,93			
Investive Gebarung										
SU 33	Summe Einzahlungen investive Gebarung							0,00	0,00	0,00
1/016000-042000	Amtsausstattung		3415	2 41				1.908,40	1.000,00	908,40
1/016000-070000	Aktivierungsfähige Rechte (Kauf Programme)		3411	2 42				1.808,40	9.400,00	-7.591,60
SU 34	Summe Auszahlungen investive Gebarung							3.716,80	10.400,00	-6.683,20
SA2	Saldo (2) Geldfluss aus der Investiven Gebarung (33 - 34)							-3.716,80	-10.400,00	6.683,20
SA3	Saldo (3) Nettofinanzierungssaldo (Saldo 1 + Saldo 2)							6.593,92	0,00	6.593,92
Finanzierungstätigkeit										
SU 35	Summe Einzahlungen aus der Finanzierungstätigkeit							0,00	0,00	0,00
SU 36	Summe Auszahlungen aus der Finanzierungstätigkeit							0,00	0,00	0,00
SA4	Saldo (4) Geldfluss aus der Finanzierungstätigkeit (35 - 36)							0,00	0,00	0,00
SA5	Saldo (5) Geldfluss aus der voranschlagswirksamen Gebarung (Saldo 3 + Saldo 4)							6.593,92	0,00	6.593,92

		MVAG			Ergebnisrechnung			Finanzierungsrechnung		
		MVAG EH	MVAG FH	VCQU	RA 2022	VA 2022	RA - VA	RA 2022	VA 2022	RA - VA
02	Hauptverwaltung									
022	Standesamt									
022000	Standesamt									
Operative Gebarung										
2/022000+813000	Erträge aus der Auflösung von Investitionszuschüssen (Kapitaltransfers)		2127		191,89	200,00	-8,11			
2/022000+816100	Kostensätze für sonstige Leistungen Land	2114	3114	13	7.280,00	3.600,00	3.680,00	7.280,00	3.600,00	3.680,00
2/022000+816400	Kostensätze für sonst. Leistungen (außer Bund, Länder, Gemeinden)	2114	3114	13	2.205,00	1.700,00	505,00	2.205,00	1.700,00	505,00
2/022000+817200	Erträge aus der Auflösung von sonstigen Rückstellungen		2117		359,55		359,55			
2/022000+817210	Erträge aus der Auflösung von sonstigen Rückstellungen - nicht konsumierte Zeitguthaben		2117		304,34		304,34			
2/022000+861000	Transfers von Ländern, Landesfonds und Landeskammern	2121	3121	15	701,11		701,11	701,11		701,11
SU 21 / 31	Summe Erträge / Einzahlungen operative Gebarung				11.041,89	5.500,00	5.541,89	10.186,11	5.300,00	4.886,11
1/022000-400000	Materialien (soweit nicht zugeordnet)	2221	3221	23	99,00	400,00	-301,00	99,00	400,00	-301,00
1/022000-413000	Handelswaren	2221	3221	23	2.360,12	2.000,00	360,12	2.360,12	2.000,00	360,12
1/022000-500000	Geldbezüge der Beamten der Verwaltung	2211	3211	20	64.570,24	64.200,00	370,24	64.570,24	64.200,00	370,24
1/022000-510000	Geldbezüge der Vertragsbediensteten der Verwaltung	2211	3211	20	29.681,44	28.800,00	881,44	29.681,44	28.800,00	881,44
1/022000-563000	Sonstige Aufwandsentschädigungen	2213	3213	20	1.513,60	1.200,00	313,60	1.513,60	1.200,00	313,60
1/022000-565000	Mehrleistungsvergütungen	2211	3211	20	4.476,34	2.600,00	1.876,34	4.476,34	2.600,00	1.876,34
1/022000-565100	Mehrleistungsvergütungen	2211	3211	20	1.471,90	1.500,00	-28,10	1.471,90	1.500,00	-28,10
1/022000-569000	Sonstige Nebengebühren	2211	3211	20	1.660,92	1.600,00	60,92	1.660,92	1.600,00	60,92
1/022000-580000	Dienstgeberbeiträge zum Ausgleichs fonds für Familienbeihilfen	2212	3212	20	4.031,63	3.900,00	131,63	4.031,63	3.900,00	131,63
1/022000-582000	Sonstige Dienstgeberbeiträge zur sozialen Sicherheit	2212	3212	20	9.433,74	9.000,00	433,74	9.433,74	9.000,00	433,74
1/022000-582300	Beitrag Mitarbeitervorsorgekasse	2212	3212	20	482,01	500,00	-17,99	482,01	500,00	-17,99
1/022000-593000	Dotierung von Rückstellungen für nicht konsumierte Urlaube		2214		1.669,30	400,00	1.269,30			
1/022000-593100	Dotierung von Rückstellungen für nicht konsumierte Zeitguthaben		2214		916,96	300,00	616,96			
1/022000-680700	Planmäßige Abschreibung - Amts-, Betriebs- und Geschäftsausstattung		2226		543,74	600,00	-56,26			
1/022000-720309	Interne Leistungsverrechnung - Personalkosten	2225	3225	24	3.553,32	1.800,00	1.753,32	3.553,32	1.800,00	1.753,32

		MVAG			Ergebnisrechnung			Finanzierungsrechnung		
		EH	FH	VCQU	RA 2022	VA 2022	RA - VA	RA 2022	VA 2022	RA - VA
1/022000-720409	Interne Leistungsverrechnung - Sachkosten	2225	3225	24	3.718,65	2.200,00	1.518,65	3.718,65	2.200,00	1.518,65
1/022000-724000	Reisegebühren	2225	3225	24	249,56		249,56	249,56		249,56
1/022000-726000	Mitgliedsbeiträge an Institutionen	2225	3225	24	216,00	300,00	-84,00	216,00	300,00	-84,00
1/022000-728000	Entgelte für sonstige Leistungen	2225	3225	24	482,98	1.300,00	-817,02	482,98	1.300,00	-817,02
SU 22 / 32	Summe Aufwendungen / Auszahlungen operative Gebarung				131.131,45	122.600,00	8.531,45	128.001,45	121.300,00	6.701,45
SA 0 / SA 1	(0) Nettoergebnis (21 - 22) / (1) Geldfluss operative Gebarung (31 - 32)				-120.089,56	-117.100,00	-2.989,56	-117.815,34	-116.000,00	-1.815,34
SU 23	Summe Haushaltsrücklagen				0,00	0,00	0,00	0,00	0,00	0,00
SA00	Nettoergebnis nach Zuw./Entn. Haushaltsrücklagen (Saldo 0 +/- SU23)				-120.089,56	-117.100,00	-2.989,56			
Investive Gebarung										
SU 33	Summe Einzahlungen investive Gebarung							0,00	0,00	0,00
1/022000-042000	Amtsausstattung		3415	2 41					500,00	-500,00
SU 34	Summe Auszahlungen investive Gebarung							0,00	500,00	-500,00
SA2	Saldo (2) Geldfluss aus der Investiven Gebarung (33 - 34)							0,00	-500,00	500,00
SA3	Saldo (3) Nettofinanzierungssaldo (Saldo 1 + Saldo 2)							-117.815,34	-116.500,00	-1.315,34
Finanzierungstätigkeit										
SU 35	Summe Einzahlungen aus der Finanzierungstätigkeit							0,00	0,00	0,00
SU 36	Summe Auszahlungen aus der Finanzierungstätigkeit							0,00	0,00	0,00
SA4	Saldo (4) Geldfluss aus der Finanzierungstätigkeit (35 - 36)							0,00	0,00	0,00
SA5	Saldo (5) Geldfluss aus der voranschlagswirksamen Gebarung (Saldo 3 + Saldo 4)							-117.815,34	-116.500,00	-1.315,34
023	Einwohneramt									
023000	Einwohneramt									
Operative Gebarung										
2/023000+813000	Erträge aus der Auflösung von Investitionszuschüssen (Kapitaltransfers)	2127			470,98	500,00	-29,02			
2/023000+817200	Erträge aus der Auflösung von sonstigen Rückstellungen	2117			393,02		393,02			
2/023000+817210	Erträge aus der Auflösung von sonstigen Rückstellungen - nicht konsumierte Zeitguthaben	2117			418,83		418,83			
SU 21 / 31	Summe Erträge / Einzahlungen operative Gebarung				1.282,83	500,00	782,83	0,00	0,00	0,00
1/023000-400100	Materialien (soweit nicht zugeordnet)	2221	3221	23	75,54	100,00	-24,46	75,54	100,00	-24,46
1/023000-500000	Geldbezüge der Beamten der Verwaltung	2211	3211	20	103.036,10	101.800,00	1.236,10	103.036,10	101.800,00	1.236,10
1/023000-510900	Geldbezüge der Vertragsbediensteten der Verwaltung	2211	3211	20	800,00	800,00		800,00	800,00	
1/023000-522000	Geldbezüge der nicht ganzjährig beschäftigten Angestellten	2211	3211	20	38.234,00	40.000,00	-1.766,00	38.234,00	40.000,00	-1.766,00
1/023000-563000	Sonstige Aufwandsentschädigungen	2213	3213	20	2.930,28	2.900,00	30,28	2.930,28	2.900,00	30,28

		MVAG			Ergebnisrechnung			Finanzierungsrechnung		
		EH	FH	VCQU	RA 2022	VA 2022	RA - VA	RA 2022	VA 2022	RA - VA
1/023000-565000	Mehroleistungsvergütungen	2211	3211	20	5.785,52	9.900,00	-4.114,48	5.785,52	9.900,00	-4.114,48
1/023000-565100	Leistungsprämien K-GMG	2211	3211	20	2.109,90	2.100,00	9,90	2.109,90	2.100,00	9,90
1/023000-569000	Sonstige Nebengebühren	2211	3211	20	2.473,92	2.400,00	73,92	2.473,92	2.400,00	73,92
1/023000-580000	Dienstgeberbeiträge zum Ausgleichs fonds für Familienbeihilfen	2212	3212	20	5.887,96	6.000,00	-112,04	5.887,96	6.000,00	-112,04
1/023000-582000	Sonstige Dienstgeberbeiträge zur sozialen Sicherheit	2212	3212	20	12.696,36	13.300,00	-603,64	12.696,36	13.300,00	-603,64
1/023000-582300	Beitrag Mitarbeitervorsorgekasse	2212	3212	20	562,69	600,00	-37,31	562,69	600,00	-37,31
1/023000-593000	Dotierung von Rückstellungen für nicht konsumierte Urlaube	2214			1.454,19	1.900,00	-445,81			
1/023000-593100	Dotierung von Rückstellungen für nicht konsumierte Zeitguthaben	2214			282,01	800,00	-517,99			
1/023000-631000	Telekommunikationsdienste	2222	3222	24	144,00	300,00	-156,00	144,00	300,00	-156,00
1/023000-680100	Planmäßige Abschreibung - Immaterielle Vermögenswerte	2226			230,16	200,00	30,16			
1/023000-680700	Planmäßige Abschreibung - Amts-, Betriebs- und Geschäftsausstattung	2226			2.216,60	2.400,00	-183,40			
1/023000-720109	Kostenbeitrag Wirtschaftshof Arbeiter	2225	3225	24	257,25	1.000,00	-742,75	257,25	1.000,00	-742,75
1/023000-720209	Kostenbeitrag Wirtschaftshof Maschinen	2225	3225	24	55,70	200,00	-144,30	55,70	200,00	-144,30
1/023000-720309	Interne Leistungsverrechnung - Personalkosten	2225	3225	24	4.955,95	3.600,00	1.355,95	4.955,95	3.600,00	1.355,95
1/023000-720409	Interne Leistungsverrechnung - Sachkosten	2225	3225	24	6.638,85	6.300,00	338,85	6.638,85	6.300,00	338,85
1/023000-724000	Reisegebühren	2225	3225	24	1.388,92	600,00	788,92	1.388,92	600,00	788,92
1/023000-728000	Entgelte für sonstige Leistungen	2225	3225	24		2.000,00	-2.000,00		2.000,00	-2.000,00
SU 22 / 32	Summe Aufwendungen / Auszahlungen operative Gebarung				192.215,90	199.200,00	-6.984,10	188.032,94	193.900,00	-5.867,06
SA 0 / SA 1	(0) Nettoergebnis (21 - 22) / (1) Geldfluss operative Gebarung (31 - 32)				-190.933,07	-198.700,00	7.766,93	-188.032,94	-193.900,00	5.867,06
SU 23	Summe Haushaltsrücklagen				0,00	0,00	0,00	0,00	0,00	0,00
SA00	Nettoergebnis nach Zuw./Entn. Haushaltsrücklagen (Saldo 0 +/- SU23)				-190.933,07	-198.700,00	7.766,93			
Investive Gebarung										
SU 33	Summe Einzahlungen investive Gebarung							0,00	0,00	0,00
1/023000-042000	Amtsausstattung		3415	2 41					5.600,00	-5.600,00
1/023000-070000	Aktivierungsfähige Rechte		3411	2 42				230,16	500,00	-269,84
SU 34	Summe Auszahlungen investive Gebarung							230,16	6.100,00	-5.869,84
SA2	Saldo (2) Geldfluss aus der Investiven Gebarung (33 - 34)							-230,16	-6.100,00	5.869,84
SA3	Saldo (3) Nettofinanzierungssaldo (Saldo 1 + Saldo 2)							-188.263,10	-200.000,00	11.736,90
Finanzierungstätigkeit										
SU 35	Summe Einzahlungen aus der Finanzierungstätigkeit							0,00	0,00	0,00
SU 36	Summe Auszahlungen aus der Finanzierungstätigkeit							0,00	0,00	0,00
SA4	Saldo (4) Geldfluss aus der Finanzierungstätigkeit (35 - 36)							0,00	0,00	0,00

		MVAG			Ergebnisrechnung			Finanzierungsrechnung		
		EH	FH	VCQU	RA 2022	VA 2022	RA - VA	RA 2022	VA 2022	RA - VA
SA5	Saldo (5) Geldfluss aus der voranschlagswirksamen Gebarung (Saldo 3 + Saldo 4)							-188.263,10	-200.000,00	11.736,90
024	Wahlamt									
024000	Wahlamt									
Operative Gebarung										
2/024000+816100	Kostenersätze für sonstige Leistungen Land	2114	3114	13	8.411,47	8.400,00	11,47	8.411,47	8.400,00	11,47
SU 21 / 31	Summe Erträge / Einzahlungen operative Gebarung				8.411,47	8.400,00	11,47	8.411,47	8.400,00	11,47
1/024000-400100	Materialien (soweit nicht zugeordnet)	2221	3221	23	923,47	1.000,00	-76,53	923,47	1.000,00	-76,53
1/024000-457000	Druckwerke	2221	3221	23		500,00	-500,00		500,00	-500,00
1/024000-565000	Mehrleistungsvergütungen	2211	3211	20	8.122,75	2.000,00	6.122,75	8.122,75	2.000,00	6.122,75
1/024000-580000	Dienstgeberbeiträge zum Ausgleichs fonds für Familienbeihilfen	2212	3212	20	316,80	300,00	16,80	316,80	300,00	16,80
1/024000-582000	Sonstige Dienstgeberbeiträge zur sozialen Sicherheit	2212	3212	20	1.118,01	600,00	518,01	1.118,01	600,00	518,01
1/024000-582300	Beitrag Mitarbeitervorsorgekasse	2212	3212	20	56,86	300,00	-243,14	56,86	300,00	-243,14
1/024000-630000	Postdienste	2222	3222	24	10.561,10	5.500,00	5.061,10	10.561,10	5.500,00	5.061,10
1/024000-720109	Kostenbeitrag Wirtschaftshof Arbeiter	2225	3225	24	2.582,26	3.200,00	-617,74	2.582,26	3.200,00	-617,74
1/024000-720209	Kostenbeitrag Wirtschaftshof Maschinen	2225	3225	24	273,00	1.000,00	-727,00	273,00	1.000,00	-727,00
1/024000-721300	Pauschalentschädigung Mitglieder Wahlbehörde	2225	3225	22		16.000,00	-16.000,00		16.000,00	-16.000,00
1/024000-728000	Entgelte für sonstige Leistungen	2225	3225	24	17.500,80	16.000,00	1.500,80	17.500,80	16.000,00	1.500,80
SU 22 / 32	Summe Aufwendungen / Auszahlungen operative Gebarung				41.455,05	46.400,00	-4.944,95	41.455,05	46.400,00	-4.944,95
SA 0 / SA 1	(0) Nettoergebnis (21 - 22) / (1) Geldfluss operative Gebarung (31 - 32)				-33.043,58	-38.000,00	4.956,42	-33.043,58	-38.000,00	4.956,42
SU 23	Summe Haushaltsrücklagen				0,00	0,00	0,00	0,00	0,00	0,00
SA00	Nettoergebnis nach Zuw./Entn. Haushaltsrücklagen (Saldo 0 +/- SU23)				-33.043,58	-38.000,00	4.956,42			
Investive Gebarung										
SU 33	Summe Einzahlungen investive Gebarung							0,00	0,00	0,00
SU 34	Summe Auszahlungen investive Gebarung							0,00	0,00	0,00
SA2	Saldo (2) Geldfluss aus der Investiven Gebarung (33 - 34)							0,00	0,00	0,00
SA3	Saldo (3) Nettofinanzierungssaldo (Saldo 1 + Saldo 2)							-33.043,58	-38.000,00	4.956,42
Finanzierungstätigkeit										
SU 35	Summe Einzahlungen aus der Finanzierungstätigkeit							0,00	0,00	0,00
SU 36	Summe Auszahlungen aus der Finanzierungstätigkeit							0,00	0,00	0,00
SA4	Saldo (4) Geldfluss aus der Finanzierungstätigkeit (35 - 36)							0,00	0,00	0,00
SA5	Saldo (5) Geldfluss aus der voranschlagswirksamen Gebarung (Saldo 3 + Saldo 4)							-33.043,58	-38.000,00	4.956,42

		MVAG			Ergebnisrechnung			Finanzierungsrechnung		
		EH	FH	VCQU	RA 2022	VA 2022	RA - VA	RA 2022	VA 2022	RA - VA
029	Amtsgebäude									
029000	Amtsgebäude									
Operative Gebarung										
2/029000+810409	Kostensätze interne Leistungsverrechnung - Sachkosten	2114	3114	13	3.305,37	2.500,00	805,37	3.305,37	2.500,00	805,37
2/029000+817200	Erträge aus der Auflösung von sonstigen Rückstellungen	2117			1.745,70		1.745,70			
2/029000+817210	Erträge aus der Auflösung von sonstigen Rückstellungen - nicht konsumierte Zeitguthaben	2117			42,14		42,14			
2/029000+828000	Rückersätze von Aufwendungen	2116	3116	18	101,76	3.000,00	-2.898,24	101,76	3.000,00	-2.898,24
2/029000+861000	Laufende Transferzahlungen von Ländern und Landesfonds	2121	3121	15	1.116,25		1.116,25	1.116,25		1.116,25
SU 21 / 31	Summe Erträge / Einzahlungen operative Gebarung				6.311,22	5.500,00	811,22	4.523,38	5.500,00	-976,62
1/029000-400000	Geringwertige Wirtschaftsgüter des Anlagevermögens	2221	3221	23	1.151,16	500,00	651,16	1.151,16	500,00	651,16
1/029000-400100	Materialien (soweit nicht zugeordnet)	2221	3221	23	577,80	1.000,00	-422,20	577,80	1.000,00	-422,20
1/029000-454000	Reinigungsmittel	2221	3221	23	3.300,03	4.000,00	-699,97	3.271,56	4.000,00	-728,44
1/029000-510000	Geldbezüge der Vertragsbediensteten der Verwaltung	2211	3211	20	6.293,00	37.700,00	-31.407,00	6.293,00	37.700,00	-31.407,00
1/029000-511000	Geldbezüge der Vertragsbediensteten in handwerklicher Verwendung	2211	3211	20	22.134,80	22.000,00	134,80	22.134,80	22.000,00	134,80
1/029000-523000	Geldbezüge der nicht ganzjährig beschäftigten Arbeiter	2211	3211	20	19.283,42	22.200,00	-2.916,58	19.283,42	22.200,00	-2.916,58
1/029000-565000	Mehrleistungsvergütungen	2211	3211	20	31,05	400,00	-368,95	31,05	400,00	-368,95
1/029000-565100	Leistungsprämien K-GMG	2211	3211	20	4.303,97	4.700,00	-396,03	4.303,97	4.700,00	-396,03
1/029000-580000	Dienstgeberbeiträge zum Ausgleichs fonds für Familienbeihilfen	2212	3212	20	2.027,68	3.400,00	-1.372,32	2.027,68	3.400,00	-1.372,32
1/029000-582000	Sonstige Dienstgeberbeiträge zur sozialen Sicherheit	2212	3212	20	10.369,92	17.300,00	-6.930,08	10.369,92	17.300,00	-6.930,08
1/029000-582300	Beitrag Mitarbeitervorsorgekasse	2212	3212	20	1.153,67	1.300,00	-146,33	1.153,67	1.300,00	-146,33
1/029000-593000	Dotierung von Rückstellungen für nicht konsumierte Urlaube	2214			192,44	1.100,00	-907,56			
1/029000-593100	Dotierung von Rückstellungen für nicht konsumierte Zeitguthaben	2214			279,89		279,89			
1/029000-600100	Strom	2222	3222	24	5.988,28	11.000,00	-5.011,72	5.988,28	11.000,00	-5.011,72
1/029000-600200	Gas	2222	3222	24	7.722,55	12.000,00	-4.277,45	10.777,49	12.000,00	-1.222,51
1/029000-614000	Instandhaltung von Gebäuden	2224	3224	24	54.396,16	65.000,00	-10.603,84	54.396,16	65.000,00	-10.603,84
1/029000-640000	Beratungskosten	2222	3222	24		300,00	-300,00		300,00	-300,00
1/029000-670000	Versicherungen	2222	3222	24	3.357,00	3.400,00	-43,00	3.357,00	3.400,00	-43,00
1/029000-680300	Planmäßige Abschreibung - Gebäude und Bauten	2226				25.400,00	-25.400,00			

		MVAG			Ergebnisrechnung			Finanzierungsrechnung		
		EH	FH	VCQU	RA 2022	VA 2022	RA - VA	RA 2022	VA 2022	RA - VA
1/029000-680700	Planmäßige Abschreibung - Amts-, Betriebs- und Geschäftsausstattung	2226			260,49	400,00	-139,51			
1/029000-711000	Gebühren f.d.Benütz.v.Gde-Einricht. u. -anlagen gem. FAG (Ausgab.)	2225	3225	24	2.958,49	3.500,00	-541,51	2.958,49	3.500,00	-541,51
1/029000-720109	Kostenbeitrag Wirtschaftshof Arbeiter	2225	3225	24	26.555,92	19.000,00	7.555,92	26.555,92	19.000,00	7.555,92
1/029000-720209	Kostenbeitrag Wirtschaftshof Maschinen	2225	3225	24	1.532,80	1.600,00	-67,20	1.532,80	1.600,00	-67,20
1/029000-720309	Interne Leistungsverrechnung - Personalkosten	2225	3225	24	1.776,66	5.000,00	-3.223,34	1.776,66	5.000,00	-3.223,34
1/029000-720409	Interne Leistungsverrechnung - Sachkosten	2225	3225	24	1.780,58	5.000,00	-3.219,42	1.780,58	5.000,00	-3.219,42
1/029000-728000	Entgelte für sonstige Leistungen	2225	3225	24	2.656,05	1.500,00	1.156,05	1.947,30	1.500,00	447,30
SU 22 / 32	Summe Aufwendungen / Auszahlungen operative Gebarung				180.083,81	268.700,00	-88.616,19	181.668,71	241.800,00	-60.131,29
SA 0 / SA 1	(0) Nettoergebnis (21 - 22) / (1) Geldfluss operative Gebarung (31 - 32)				-173.772,59	-263.200,00	89.427,41	-177.145,33	-236.300,00	59.154,67
SU 23	Summe Haushaltsrücklagen				0,00	0,00	0,00	0,00	0,00	0,00
SA00	Nettoergebnis nach Zuw./Entn. Haushaltsrücklagen (Saldo 0 +/- SU23)				-173.772,59	-263.200,00	89.427,41			
Investive Gebarung										
SU 33	Summe Einzahlungen investive Gebarung							0,00	0,00	0,00
1/029000-042000	Amtsausstattung		3415	2 41				4.279,84	500,00	3.779,84
1/029000-042100	Betriebsausstattung		3415	2 41					500,00	-500,00
SU 34	Summe Auszahlungen investive Gebarung							4.279,84	1.000,00	3.279,84
SA2	Saldo (2) Geldfluss aus der Investiven Gebarung (33 - 34)							-4.279,84	-1.000,00	-3.279,84
SA3	Saldo (3) Nettofinanzierungssaldo (Saldo 1 + Saldo 2)							-181.425,17	-237.300,00	55.874,83
Finanzierungstätigkeit										
SU 35	Summe Einzahlungen aus der Finanzierungstätigkeit							0,00	0,00	0,00
SU 36	Summe Auszahlungen aus der Finanzierungstätigkeit							0,00	0,00	0,00
SA4	Saldo (4) Geldfluss aus der Finanzierungstätigkeit (35 - 36)							0,00	0,00	0,00
SA5	Saldo (5) Geldfluss aus der voranschlagswirksamen Gebarung (Saldo 3 + Saldo 4)							-181.425,17	-237.300,00	55.874,83
029010	Rathausumbau									
Operative Gebarung										
6/029010+828000	Rückersätze von Aufwendungen	2116	3116	1 18	4.300,00	4.300,00		4.300,00	4.300,00	
SU 21 / 31	Summe Erträge / Einzahlungen operative Gebarung				4.300,00	4.300,00	0,00	4.300,00	4.300,00	0,00
SU 22 / 32	Summe Aufwendungen / Auszahlungen operative Gebarung				0,00	0,00	0,00	0,00	0,00	0,00
SA 0 / SA 1	(0) Nettoergebnis (21 - 22) / (1) Geldfluss operative Gebarung (31 - 32)				4.300,00	4.300,00	0,00	4.300,00	4.300,00	0,00
SU 23	Summe Haushaltsrücklagen				0,00	0,00	0,00	0,00	0,00	0,00
SA00	Nettoergebnis nach Zuw./Entn. Haushaltsrücklagen (Saldo 0 +/- SU23)				4.300,00	4.300,00	0,00			
Investive Gebarung										
SU 33	Summe Einzahlungen investive Gebarung							0,00	0,00	0,00

		MVAG			Ergebnisrechnung			Finanzierungsrechnung		
		EH	FH	VCQU	RA 2022	VA 2022	RA - VA	RA 2022	VA 2022	RA - VA
5/029010-010000	Gebäude		3413	1 40				9.439,20	100.000,00	-90.560,80
SU 34	Summe Auszahlungen investive Gebarung							9.439,20	100.000,00	-90.560,80
SA2	Saldo (2) Geldfluss aus der Investiven Gebarung (33 – 34)							-9.439,20	-100.000,00	90.560,80
SA3	Saldo (3) Nettofinanzierungssaldo (Saldo 1 + Saldo 2)							-5.139,20	-95.700,00	90.560,80
Finanzierungstätigkeit										
SU 35	Summe Einzahlungen aus der Finanzierungstätigkeit							0,00	0,00	0,00
SU 36	Summe Auszahlungen aus der Finanzierungstätigkeit							0,00	0,00	0,00
SA4	Saldo (4) Geldfluss aus der Finanzierungstätigkeit (35 – 36)							0,00	0,00	0,00
SA5	Saldo (5) Geldfluss aus der voranschlagswirksamen Gebarung (Saldo 3 + Saldo 4)							-5.139,20	-95.700,00	90.560,80
03	Bauverwaltung									
030	Bauamt									
030000	Bauamt									
Operative Gebarung										
2/030000+813000	Erträge aus der Auflösung von Investitionszuschüssen (Kapitaltransfers)	2127			833,92	800,00	33,92			
2/030000+817200	Erträge aus der Auflösung von sonstigen Rückstellungen	2117			6.399,56		6.399,56			
2/030000+828000	Rückersätze von Aufwendungen	2116	3116	18	0,48		0,48	0,48		0,48
2/030000+861000	Transfers von Ländern, Landesfonds und Landeskammern	2121	3121	15	1.693,03		1.693,03	1.693,03		1.693,03
2/030000+864010	Laufende Transferzahlungen v.sonst. Trägern d. öffentlichen Rechts	2123	3123	16	694,06	600,00	94,06	694,06	600,00	94,06
SU 21 / 31	Summe Erträge / Einzahlungen operative Gebarung				9.621,05	1.400,00	8.221,05	2.387,57	600,00	1.787,57
1/030000-400000	Materialien (soweit nicht zugeordnet)	2221	3221	23	1.164,00	1.200,00	-36,00	1.164,00	1.200,00	-36,00
1/030000-500000	Geldbezüge der Beamten der Verwaltung	2211	3211	20	74.465,86	74.100,00	365,86	74.465,86	74.100,00	365,86
1/030000-510000	Geldbezüge der Vertragsbediensteten der Verwaltung	2211	3211	20	205.219,58	199.800,00	5.419,58	205.219,58	199.800,00	5.419,58
1/030000-522000	Geldbezüge der nicht ganzjährig beschäftigten Angestellten	2211	3211	20		9.400,00	-9.400,00		9.400,00	-9.400,00
1/030000-563000	Sonstige Aufwandsentschädigungen	2213	3213	20	2.382,36	2.400,00	-17,64	2.382,36	2.400,00	-17,64
1/030000-565000	Mehrleistungsvergütungen	2211	3211	20	2.023,53	2.700,00	-676,47	2.023,53	2.700,00	-676,47
1/030000-565100	Leistungsprämien K-GMG	2211	3211	20	3.656,61	3.700,00	-43,39	3.656,61	3.700,00	-43,39
1/030000-569000	Sonstige Nebengebühren	2211	3211	20	2.667,72	2.700,00	-32,28	2.667,72	2.700,00	-32,28
1/030000-580000	Dienstgeberbeiträge zum Ausgleichs fonds für Familienbeihilfen	2212	3212	20	11.311,72	11.100,00	211,72	11.311,72	11.100,00	211,72
1/030000-581100	Betriebliche Kollektivversicherung K-GMG	2212	3212	20	86,46	300,00	-213,54	86,46	300,00	-213,54

		MVAG			Ergebnisrechnung			Finanzierungsrechnung		
		EH	FH	VCQU	RA 2022	VA 2022	RA - VA	RA 2022	VA 2022	RA - VA
1/030000-582000	Sonstige Dienstgeberbeiträge zur sozialen Sicherheit	2212	3212	20	46.394,87	46.900,00	-505,13	46.394,87	46.900,00	-505,13
1/030000-582300	Beitrag Mitarbeitervorsorgekasse	2212	3212	20	2.081,32	2.200,00	-118,68	2.081,32	2.200,00	-118,68
1/030000-593000	Dotierung von Rückstellungen für nicht konsumierte Urlaube	2214			6.430,52	1.500,00	4.930,52			
1/030000-593100	Dotierung von Rückstellungen für nicht konsumierte Zeitguthaben	2214			257,65	600,00	-342,35			
1/030000-631000	Telekommunikationsdienste	2222	3222	24	420,03	700,00	-279,97	439,29	700,00	-260,71
1/030000-640000	Rechts- und Beratungsaufwand	2222	3222	24	11.106,40	12.000,00	-893,60	11.106,40	12.000,00	-893,60
1/030000-680700	Planmäßige Abschreibung - Amts-, Betriebs- und Geschäftsausstattung	2226			2.422,82	2.900,00	-477,18			
1/030000-700000	Miet- und Pachtaufwand	2223	3223	24	4.800,00	5.000,00	-200,00	4.800,00	5.000,00	-200,00
1/030000-720109	Kostenbeitrag Wirtschaftshof Arbeiter	2225	3225	24	497,25	700,00	-202,75	497,25	700,00	-202,75
1/030000-720209	Kostenbeitrag Wirtschaftshof Maschinen	2225	3225	24	87,30	100,00	-12,70	87,30	100,00	-12,70
1/030000-720309	Interne Leistungsverrechnung - Personalkosten	2225	3225	24	12.343,11	12.400,00	-56,89	12.343,11	12.400,00	-56,89
1/030000-720409	Interne Leistungsverrechnung - Sachkosten	2225	3225	24	13.895,98	14.700,00	-804,02	13.895,98	14.700,00	-804,02
1/030000-724000	Reisegebühren	2225	3225	24	1.213,81	800,00	413,81	1.213,81	800,00	413,81
1/030000-728000	Entgelte für sonstige Leistungen	2225	3225	24	10.962,78	49.000,00	-38.037,22	10.962,78	49.000,00	-38.037,22
SU 22 / 32	Summe Aufwendungen / Auszahlungen operative Gebarung				415.891,68	456.900,00	-41.008,32	406.799,95	451.900,00	-45.100,05
SA 0 / SA 1	(0) Nettoergebnis (21 - 22) / (1) Geldfluss operative Gebarung (31 - 32)				-406.270,63	-455.500,00	49.229,37	-404.412,38	-451.300,00	46.887,62
SU 23	Summe Haushaltsrücklagen				0,00	0,00	0,00	0,00	0,00	0,00
SA00	Nettoergebnis nach Zuw./Entn. Haushaltsrücklagen (Saldo 0 +/- SU23)				-406.270,63	-455.500,00	49.229,37			
Investive Gebarung										
SU 33	Summe Einzahlungen investive Gebarung							0,00	0,00	0,00
1/030000-042000	Amtsausstattung		3415	2 41					1.200,00	-1.200,00
SU 34	Summe Auszahlungen investive Gebarung							0,00	1.200,00	-1.200,00
SA2	Saldo (2) Geldfluss aus der Investiven Gebarung (33 - 34)							0,00	-1.200,00	1.200,00
SA3	Saldo (3) Nettofinanzierungssaldo (Saldo 1 + Saldo 2)							-404.412,38	-452.500,00	48.087,62
Finanzierungstätigkeit										
SU 35	Summe Einzahlungen aus der Finanzierungstätigkeit							0,00	0,00	0,00
SU 36	Summe Auszahlungen aus der Finanzierungstätigkeit							0,00	0,00	0,00
SA4	Saldo (4) Geldfluss aus der Finanzierungstätigkeit (35 - 36)							0,00	0,00	0,00
SA5	Saldo (5) Geldfluss aus der voranschlagswirksamen Gebarung (Saldo 3 + Saldo 4)							-404.412,38	-452.500,00	48.087,62

		MVAG			Ergebnisrechnung			Finanzierungsrechnung		
		EH	FH	VCQU	RA 2022	VA 2022	RA - VA	RA 2022	VA 2022	RA - VA
031	Amt für Raumordnung und Raumplanung									
031000	Raumordnung und Raumplanung									
Operative Gebarung										
2/031000+829100	Erträge aus der Einlösung von Bebauungsverpflichtungen	2116	3116	18	6.112,80	6.100,00	12,80	6.112,80	6.100,00	12,80
SU 21 / 31	Summe Erträge / Einzahlungen operative Gebarung				6.112,80	6.100,00	12,80	6.112,80	6.100,00	12,80
SU 22 / 32	Summe Aufwendungen / Auszahlungen operative Gebarung				0,00	0,00	0,00	0,00	0,00	0,00
SA 0 / SA 1	(0) Nettoergebnis (21 - 22) / (1) Geldfluss operative Gebarung (31 – 32)				6.112,80	6.100,00	12,80	6.112,80	6.100,00	12,80
SU 23	Summe Haushaltsrücklagen				0,00	0,00	0,00	0,00	0,00	0,00
SA00	Nettoergebnis nach Zuw./Entn. Haushaltsrücklagen (Saldo 0 +/- SU23)				6.112,80	6.100,00	12,80			
Investive Gebarung										
SU 33	Summe Einzahlungen investive Gebarung							0,00	0,00	0,00
SU 34	Summe Auszahlungen investive Gebarung							0,00	0,00	0,00
SA2	Saldo (2) Geldfluss aus der Investiven Gebarung (33 – 34)							0,00	0,00	0,00
SA3	Saldo (3) Nettofinanzierungssaldo (Saldo 1 + Saldo 2)							6.112,80	6.100,00	12,80
Finanzierungstätigkeit										
SU 35	Summe Einzahlungen aus der Finanzierungstätigkeit							0,00	0,00	0,00
SU 36	Summe Auszahlungen aus der Finanzierungstätigkeit							0,00	0,00	0,00
SA4	Saldo (4) Geldfluss aus der Finanzierungstätigkeit (35 – 36)							0,00	0,00	0,00
SA5	Saldo (5) Geldfluss aus der voranschlagswirksamen Gebarung (Saldo 3 + Saldo 4)							6.112,80	6.100,00	12,80
06	Sonstige Maßnahmen									
060	Beiträge an Verbände, Vereine oder sonstige Organisationen									
060000	Beiträge an Verbände, Vereine und sonstige Organisationen									
Operative Gebarung										
SU 21 / 31	Summe Erträge / Einzahlungen operative Gebarung				0,00	0,00	0,00	0,00	0,00	0,00
1/060000-726000	Mitgliedsbeiträge an Institutionen	2225	3225	24	10.139,78	10.500,00	-360,22	10.139,78	10.500,00	-360,22
1/060000-728000	Entgelte für sonstige Leistungen	2225	3225	24	1.918,25	5.000,00	-3.081,75	1.918,25	5.000,00	-3.081,75
SU 22 / 32	Summe Aufwendungen / Auszahlungen operative Gebarung				12.058,03	15.500,00	-3.441,97	12.058,03	15.500,00	-3.441,97
SA 0 / SA 1	(0) Nettoergebnis (21 - 22) / (1) Geldfluss operative Gebarung (31 – 32)				-12.058,03	-15.500,00	3.441,97	-12.058,03	-15.500,00	3.441,97
SU 23	Summe Haushaltsrücklagen				0,00	0,00	0,00	0,00	0,00	0,00
SA00	Nettoergebnis nach Zuw./Entn. Haushaltsrücklagen (Saldo 0 +/- SU23)				-12.058,03	-15.500,00	3.441,97			
Investive Gebarung										
SU 33	Summe Einzahlungen investive Gebarung							0,00	0,00	0,00
SU 34	Summe Auszahlungen investive Gebarung							0,00	0,00	0,00
SA2	Saldo (2) Geldfluss aus der Investiven Gebarung (33 – 34)							0,00	0,00	0,00
SA3	Saldo (3) Nettofinanzierungssaldo (Saldo 1 + Saldo 2)							-12.058,03	-15.500,00	3.441,97

		MVAG MVAG VCQU			Ergebnisrechnung			Finanzierungsrechnung		
		EH	FH		RA 2022	VA 2022	RA - VA	RA 2022	VA 2022	RA - VA
Finanzierungstätigkeit										
SU 35	Summe Einzahlungen aus der Finanzierungstätigkeit							0,00	0,00	0,00
SU 36	Summe Auszahlungen aus der Finanzierungstätigkeit							0,00	0,00	0,00
SA4	Saldo (4) Geldfluss aus der Finanzierungstätigkeit (35 – 36)							0,00	0,00	0,00
SA5	Saldo (5) Geldfluss aus der voranschlagswirksamen Gebarung (Saldo 3 + Saldo 4)							-12.058,03	-15.500,00	3.441,97
062 Ehrungen und Auszeichnungen										
062000 Ehrungen und Auszeichnungen										
Operative Gebarung										
SU 21 / 31	Summe Erträge / Einzahlungen operative Gebarung				0,00	0,00	0,00	0,00	0,00	0,00
1/062000-413000	Handelswaren	2221	3221	23	1.623,86	3.000,00	-1.376,14	1.623,86	3.000,00	-1.376,14
1/062000-720109	Kostenbeitrag Wirtschaftshof Arbeiter	2225	3225	24	433,88	1.000,00	-566,12	433,88	1.000,00	-566,12
1/062000-720209	Kostenbeitrag Wirtschaftshof Maschinen	2225	3225	24	21,00	200,00	-179,00	21,00	200,00	-179,00
1/062000-728000	Entgelte für sonstige Leistungen	2225	3225	24	1.748,86	2.000,00	-251,14	1.748,86	2.000,00	-251,14
SU 22 / 32	Summe Aufwendungen / Auszahlungen operative Gebarung				3.827,60	6.200,00	-2.372,40	3.827,60	6.200,00	-2.372,40
SA 0 / SA 1	(0) Nettoergebnis (21 - 22) / (1) Geldfluss operative Gebarung (31 – 32)				-3.827,60	-6.200,00	2.372,40	-3.827,60	-6.200,00	2.372,40
SU 23	Summe Haushaltsrücklagen				0,00	0,00	0,00	0,00	0,00	0,00
SA00	Nettoergebnis nach Zuw./Entn. Haushaltsrücklagen (Saldo 0 +/- SU23)				-3.827,60	-6.200,00	2.372,40			
Investive Gebarung										
SU 33	Summe Einzahlungen investive Gebarung							0,00	0,00	0,00
SU 34	Summe Auszahlungen investive Gebarung							0,00	0,00	0,00
SA2	Saldo (2) Geldfluss aus der Investiven Gebarung (33 – 34)							0,00	0,00	0,00
SA3	Saldo (3) Nettofinanzierungssaldo (Saldo 1 + Saldo 2)							-3.827,60	-6.200,00	2.372,40
Finanzierungstätigkeit										
SU 35	Summe Einzahlungen aus der Finanzierungstätigkeit							0,00	0,00	0,00
SU 36	Summe Auszahlungen aus der Finanzierungstätigkeit							0,00	0,00	0,00
SA4	Saldo (4) Geldfluss aus der Finanzierungstätigkeit (35 – 36)							0,00	0,00	0,00
SA5	Saldo (5) Geldfluss aus der voranschlagswirksamen Gebarung (Saldo 3 + Saldo 4)							-3.827,60	-6.200,00	2.372,40
063 Städtekontakte und Partnerschaften										
063000 Partnerschaft mit Bamberg										
Operative Gebarung										
SU 21 / 31	Summe Erträge / Einzahlungen operative Gebarung				0,00	0,00	0,00	0,00	0,00	0,00
1/063000-413000	Handelswaren	2221	3221	23		500,00	-500,00		500,00	-500,00
1/063000-728000	Entgelte für sonst. Leistungen (offiz. Besuche v. Bambergern)	2225	3225	24	737,00	5.000,00	-4.263,00	737,00	5.000,00	-4.263,00
SU 22 / 32	Summe Aufwendungen / Auszahlungen operative Gebarung				737,00	5.500,00	-4.763,00	737,00	5.500,00	-4.763,00
SA 0 / SA 1	(0) Nettoergebnis (21 - 22) / (1) Geldfluss operative Gebarung (31 – 32)				-737,00	-5.500,00	4.763,00	-737,00	-5.500,00	4.763,00

	MVAG	MVAG	VCQU	Ergebnisrechnung			Finanzierungsrechnung					
				EH	FH	RA 2022	VA 2022	RA - VA	RA 2022	VA 2022	RA - VA	
SU 23						0,00	0,00	0,00	0,00	0,00	0,00	
SA00						-737,00	-5.500,00	4.763,00				
Investive Gebarung												
SU 33									0,00	0,00	0,00	
SU 34									0,00	0,00	0,00	
SA2									0,00	0,00	0,00	
SA3									-737,00	-5.500,00	4.763,00	
Finanzierungstätigkeit												
SU 35									0,00	0,00	0,00	
SU 36									0,00	0,00	0,00	
SA4									0,00	0,00	0,00	
SA5									-737,00	-5.500,00	4.763,00	
063100 Partnerschaft mit Ahrensburg												
Operative Gebarung												
SU 21 / 31						0,00	0,00	0,00	0,00	0,00	0,00	
1/063100-413000				2221	3221	23		500,00	-500,00		500,00	-500,00
1/063100-728000				2225	3225	24		3.000,00	-3.000,00		3.000,00	-3.000,00
SU 22 / 32						0,00	3.500,00	-3.500,00	0,00	3.500,00	-3.500,00	
SA 0 / SA 1						0,00	-3.500,00	3.500,00	0,00	-3.500,00	3.500,00	
SU 23						0,00	0,00	0,00	0,00	0,00	0,00	
SA00						0,00	-3.500,00	3.500,00				
Investive Gebarung												
SU 33									0,00	0,00	0,00	
SU 34									0,00	0,00	0,00	
SA2									0,00	0,00	0,00	
SA3									0,00	-3.500,00	3.500,00	
Finanzierungstätigkeit												
SU 35									0,00	0,00	0,00	
SU 36									0,00	0,00	0,00	
SA4									0,00	0,00	0,00	
SA5									0,00	-3.500,00	3.500,00	
063200 Sonstige partnerschaftliche Aktivitäten												
Operative Gebarung												
SU 21 / 31						0,00	0,00	0,00	0,00	0,00	0,00	

		MVAG MVAG VCQU			Ergebnisrechnung			Finanzierungsrechnung		
		EH	FH	VCQU	RA 2022	VA 2022	RA - VA	RA 2022	VA 2022	RA - VA
1/063200-728000	Entgelte für sonstige Leistungen	2225	3225	24		500,00	-500,00		500,00	-500,00
SU 22 / 32	Summe Aufwendungen / Auszahlungen operative Gebarung				0,00	500,00	-500,00	0,00	500,00	-500,00
SA 0 / SA 1	(0) Nettoergebnis (21 - 22) / (1) Geldfluss operative Gebarung (31 - 32)				0,00	-500,00	500,00	0,00	-500,00	500,00
SU 23	Summe Haushaltsrücklagen				0,00	0,00	0,00	0,00	0,00	0,00
SA00	Nettoergebnis nach Zuw./Entn. Haushaltsrücklagen (Saldo 0 +/- SU23)				0,00	-500,00	500,00			
Investive Gebarung										
SU 33	Summe Einzahlungen investive Gebarung							0,00	0,00	0,00
SU 34	Summe Auszahlungen investive Gebarung							0,00	0,00	0,00
SA2	Saldo (2) Geldfluss aus der Investiven Gebarung (33 - 34)							0,00	0,00	0,00
SA3	Saldo (3) Nettofinanzierungssaldo (Saldo 1 + Saldo 2)							0,00	-500,00	500,00
Finanzierungstätigkeit										
SU 35	Summe Einzahlungen aus der Finanzierungstätigkeit							0,00	0,00	0,00
SU 36	Summe Auszahlungen aus der Finanzierungstätigkeit							0,00	0,00	0,00
SA4	Saldo (4) Geldfluss aus der Finanzierungstätigkeit (35 - 36)							0,00	0,00	0,00
SA5	Saldo (5) Geldfluss aus der voranschlagswirksamen Gebarung (Saldo 3 + Saldo 4)							0,00	-500,00	500,00
07	Verfügun gsmittel									
070	Verfügun gsmittel									
070000	Verfügun gsmittel									
Operative Gebarung										
SU 21 / 31	Summe Erträge / Einzahlungen operative Gebarung				0,00	0,00	0,00	0,00	0,00	0,00
1/070000-729000	Verfügun gsmittel Bürgermeister M. Treffner	2225	3225	24	111.417,94	164.100,00	-52.682,06	109.589,64	164.100,00	-54.510,36
1/070000-729010	Verfügun gsmittel Stadtrat H. Engl	2225	3225	24	3.000,00	3.000,00		3.000,00	3.000,00	
1/070000-729020	Verfügun gsmittel 1. Vizebürgermeister S. Huber	2225	3225	24	3.000,00	3.000,00		3.000,00	3.000,00	
1/070000-729030	Verfügun gsmittel 2. Vizebürgermeister H. Röttl	2225	3225	24	3.000,00	3.000,00		3.000,00	3.000,00	
1/070000-729040	Verfügun gsmittel Stadträtin A. Pecile	2225	3225	24	3.000,00	3.000,00		3.000,00	3.000,00	
1/070000-729050	Verfügun gsmittel Stadtrat H. Kraßnig	2225	3225	24	3.000,00	3.000,00		3.000,00	3.000,00	
1/070000-729060	Verfügun gsmittel Stadtrat C. Gräßling	2225	3225	24	3.000,00	3.000,00		3.000,00	3.000,00	
SU 22 / 32	Summe Aufwendungen / Auszahlungen operative Gebarung				129.417,94	182.100,00	-52.682,06	127.589,64	182.100,00	-54.510,36
SA 0 / SA 1	(0) Nettoergebnis (21 - 22) / (1) Geldfluss operative Gebarung (31 - 32)				-129.417,94	-182.100,00	52.682,06	-127.589,64	-182.100,00	54.510,36
SU 23	Summe Haushaltsrücklagen				0,00	0,00	0,00	0,00	0,00	0,00
SA00	Nettoergebnis nach Zuw./Entn. Haushaltsrücklagen (Saldo 0 +/- SU23)				-129.417,94	-182.100,00	52.682,06			
Investive Gebarung										
SU 33	Summe Einzahlungen investive Gebarung							0,00	0,00	0,00
SU 34	Summe Auszahlungen investive Gebarung							0,00	0,00	0,00

		MVAG MVAG VCQU			Ergebnisrechnung			Finanzierungsrechnung		
		EH	FH		RA 2022	VA 2022	RA - VA	RA 2022	VA 2022	RA - VA
SA2	Saldo (2) Geldfluss aus der Investiven Gebarung (33 – 34)							0,00	0,00	0,00
SA3	Saldo (3) Nettofinanzierungssaldo (Saldo 1 + Saldo 2)							-127.589,64	-182.100,00	54.510,36
Finanzierungstätigkeit										
SU 35	Summe Einzahlungen aus der Finanzierungstätigkeit							0,00	0,00	0,00
SU 36	Summe Auszahlungen aus der Finanzierungstätigkeit							0,00	0,00	0,00
SA4	Saldo (4) Geldfluss aus der Finanzierungstätigkeit (35 – 36)							0,00	0,00	0,00
SA5	Saldo (5) Geldfluss aus der voranschlagswirksamen Gebarung (Saldo 3 + Saldo 4)							-127.589,64	-182.100,00	54.510,36
08 Pensionen (soweit nicht aufgeteilt)										
080	Pensionen (soweit nicht aufgeteilt)									
080000	Pensionen									
Operative Gebarung										
2/080000+810609	Rückersätze Pensionsfondsumlage	2114	3114	13	309.000,00	315.500,00	-6.500,00	309.000,00	315.500,00	-6.500,00
SU 21 / 31	Summe Erträge / Einzahlungen operative Gebarung				309.000,00	315.500,00	-6.500,00	309.000,00	315.500,00	-6.500,00
1/080000-752500	Beitrag an den Pensionsfonds der Gemeinden	2231	3231	26	1.275.397,50	1.328.200,00	-52.802,50	1.275.397,50	1.328.200,00	-52.802,50
SU 22 / 32	Summe Aufwendungen / Auszahlungen operative Gebarung				1.275.397,50	1.328.200,00	-52.802,50	1.275.397,50	1.328.200,00	-52.802,50
SA 0 / SA 1	(0) Nettoergebnis (21 - 22) / (1) Geldfluss operative Gebarung (31 – 32)				-966.397,50	-1.012.700,00	46.302,50	-966.397,50	-1.012.700,00	46.302,50
SU 23	Summe Haushaltsrücklagen				0,00	0,00	0,00	0,00	0,00	0,00
SA00	Nettoergebnis nach Zuw./Entn. Haushaltsrücklagen (Saldo 0 +/- SU23)				-966.397,50	-1.012.700,00	46.302,50			
Investive Gebarung										
SU 33	Summe Einzahlungen investive Gebarung							0,00	0,00	0,00
SU 34	Summe Auszahlungen investive Gebarung							0,00	0,00	0,00
SA2	Saldo (2) Geldfluss aus der Investiven Gebarung (33 – 34)							0,00	0,00	0,00
SA3	Saldo (3) Nettofinanzierungssaldo (Saldo 1 + Saldo 2)							-966.397,50	-1.012.700,00	46.302,50
Finanzierungstätigkeit										
SU 35	Summe Einzahlungen aus der Finanzierungstätigkeit							0,00	0,00	0,00
SU 36	Summe Auszahlungen aus der Finanzierungstätigkeit							0,00	0,00	0,00
SA4	Saldo (4) Geldfluss aus der Finanzierungstätigkeit (35 – 36)							0,00	0,00	0,00
SA5	Saldo (5) Geldfluss aus der voranschlagswirksamen Gebarung (Saldo 3 + Saldo 4)							-966.397,50	-1.012.700,00	46.302,50
09 Personalbetreuung										
090	Bezugsvorschüsse und Darlehen									
090000	Bezugsvorschüsse und Darlehen									
Operative Gebarung										
SU 21 / 31	Summe Erträge / Einzahlungen operative Gebarung				0,00	0,00	0,00	0,00	0,00	0,00

		MVAG	MVAG	VCQU	Ergebnisrechnung			Finanzierungsrechnung		
		EH	FH		RA 2022	VA 2022	RA - VA	RA 2022	VA 2022	RA - VA
SU 22 / 32	Summe Aufwendungen / Auszahlungen operative Gebarung				0,00	0,00	0,00	0,00	0,00	0,00
SA 0 / SA 1	(0) Nettoergebnis (21 - 22) / (1) Geldfluss operative Gebarung (31 - 32)				0,00	0,00	0,00	0,00	0,00	0,00
SU 23	Summe Haushaltsrücklagen				0,00	0,00	0,00	0,00	0,00	0,00
SA00	Nettoergebnis nach Zuw./Entn. Haushaltsrücklagen (Saldo 0 +/- SU23)				0,00	0,00	0,00			
Investive Gebarung										
2/090000+273000	Bezugsvorschüsse an private Haushalte		3325	53				9.984,00	20.000,00	-10.016,00
SU 33	Summe Einzahlungen investive Gebarung							9.984,00	20.000,00	-10.016,00
1/090000-273000	Bezugsvorschüsse an private Haushalte		3425	63				19.000,00	20.000,00	-1.000,00
SU 34	Summe Auszahlungen investive Gebarung							19.000,00	20.000,00	-1.000,00
SA2	Saldo (2) Geldfluss aus der Investiven Gebarung (33 - 34)							-9.016,00	0,00	-9.016,00
SA3	Saldo (3) Nettofinanzierungssaldo (Saldo 1 + Saldo 2)							-9.016,00	0,00	-9.016,00
Finanzierungstätigkeit										
SU 35	Summe Einzahlungen aus der Finanzierungstätigkeit							0,00	0,00	0,00
SU 36	Summe Auszahlungen aus der Finanzierungstätigkeit							0,00	0,00	0,00
SA4	Saldo (4) Geldfluss aus der Finanzierungstätigkeit (35 - 36)							0,00	0,00	0,00
SA5	Saldo (5) Geldfluss aus der voranschlagswirksamen Gebarung (Saldo 3 + Saldo 4)							-9.016,00	0,00	-9.016,00
091	Personalausbildung und Personalfortbildung									
091000	Personalausbildung und Personalfortbildung									
Operative Gebarung										
SU 21 / 31	Summe Erträge / Einzahlungen operative Gebarung				0,00	0,00	0,00	0,00	0,00	0,00
1/091000-590000	Freiwillige Sozialleistungen (z. B. Prüfungsgebühr)	2212	3212	20	569,10	1.500,00	-930,90	569,10	1.500,00	-930,90
1/091000-728000	Entgelte für sonstige Leistungen (Seminare)	2225	3225	24	1.162,40	2.000,00	-837,60	1.162,40	2.000,00	-837,60
1/091000-754200	Beitrag Verwaltungsakademie	2231	3231	26	3.180,00	3.200,00	-20,00	3.180,00	3.200,00	-20,00
SU 22 / 32	Summe Aufwendungen / Auszahlungen operative Gebarung				4.911,50	6.700,00	-1.788,50	4.911,50	6.700,00	-1.788,50
SA 0 / SA 1	(0) Nettoergebnis (21 - 22) / (1) Geldfluss operative Gebarung (31 - 32)				-4.911,50	-6.700,00	1.788,50	-4.911,50	-6.700,00	1.788,50
SU 23	Summe Haushaltsrücklagen				0,00	0,00	0,00	0,00	0,00	0,00
SA00	Nettoergebnis nach Zuw./Entn. Haushaltsrücklagen (Saldo 0 +/- SU23)				-4.911,50	-6.700,00	1.788,50			
Investive Gebarung										
SU 33	Summe Einzahlungen investive Gebarung							0,00	0,00	0,00
SU 34	Summe Auszahlungen investive Gebarung							0,00	0,00	0,00
SA2	Saldo (2) Geldfluss aus der Investiven Gebarung (33 - 34)							0,00	0,00	0,00
SA3	Saldo (3) Nettofinanzierungssaldo (Saldo 1 + Saldo 2)							-4.911,50	-6.700,00	1.788,50
Finanzierungstätigkeit										
SU 35	Summe Einzahlungen aus der Finanzierungstätigkeit							0,00	0,00	0,00
SU 36	Summe Auszahlungen aus der Finanzierungstätigkeit							0,00	0,00	0,00

		MVAG MVAG VCQU			Ergebnisrechnung			Finanzierungsrechnung		
		EH	FH		RA 2022	VA 2022	RA - VA	RA 2022	VA 2022	RA - VA
SA4	Saldo (4) Geldfluss aus der Finanzierungstätigkeit (35 – 36)							0,00	0,00	0,00
SA5	Saldo (5) Geldfluss aus der voranschlagswirksamen Gebarung (Saldo 3 + Saldo 4)							-4.911,50	-6.700,00	1.788,50
094	Gemeinschaftspflege									
094000	Gemeinschaftspflege									
	Operative Gebarung									
SU 21 / 31	Summe Erträge / Einzahlungen operative Gebarung				0,00	0,00	0,00	0,00	0,00	0,00
1/094000-757000	Laufende Transferzahl. an Betriebs gemeinschaft (Ausflüge etc.)	2234	3234	27	10.564,76	15.000,00	-4.435,24	10.564,76	15.000,00	-4.435,24
1/094000-757010	Laufende Transferzahlungen an PV (Weihnachtsgeld)	2234	3234	27	7.637,80	8.000,00	-362,20	8.007,92	8.000,00	7,92
SU 22 / 32	Summe Aufwendungen / Auszahlungen operative Gebarung				18.202,56	23.000,00	-4.797,44	18.572,68	23.000,00	-4.427,32
SA 0 / SA 1	(0) Nettoergebnis (21 - 22) / (1) Geldfluss operative Gebarung (31 – 32)				-18.202,56	-23.000,00	4.797,44	-18.572,68	-23.000,00	4.427,32
SU 23	Summe Haushaltsrücklagen				0,00	0,00	0,00	0,00	0,00	0,00
SA00	Nettoergebnis nach Zuw./Entn. Haushaltsrücklagen (Saldo 0 +/- SU23)				-18.202,56	-23.000,00	4.797,44			
	Investive Gebarung									
SU 33	Summe Einzahlungen investive Gebarung							0,00	0,00	0,00
SU 34	Summe Auszahlungen investive Gebarung							0,00	0,00	0,00
SA2	Saldo (2) Geldfluss aus der Investiven Gebarung (33 – 34)							0,00	0,00	0,00
SA3	Saldo (3) Nettofinanzierungssaldo (Saldo 1 + Saldo 2)							-18.572,68	-23.000,00	4.427,32
	Finanzierungstätigkeit									
SU 35	Summe Einzahlungen aus der Finanzierungstätigkeit							0,00	0,00	0,00
SU 36	Summe Auszahlungen aus der Finanzierungstätigkeit							0,00	0,00	0,00
SA4	Saldo (4) Geldfluss aus der Finanzierungstätigkeit (35 – 36)							0,00	0,00	0,00
SA5	Saldo (5) Geldfluss aus der voranschlagswirksamen Gebarung (Saldo 3 + Saldo 4)							-18.572,68	-23.000,00	4.427,32

		MVAG	MVAG	VCQU	Ergebnisrechnung			Finanzierungsrechnung		
		EH	FH		RA 2022	VA 2022	RA - VA	RA 2022	VA 2022	RA - VA
1 Öffentliche Ordnung und Sicherheit										
12	Sicherheitspolizei									
120	Allgemeine Angelegenheiten									
120000	Allgemeine Angelegenheiten									
Operative Gebarung										
2/120000+828000	Rückersätze von Aufwendungen	2116	3116	18	364,00	300,00	64,00	271,00	300,00	-29,00
SU 21 / 31	Summe Erträge / Einzahlungen operative Gebarung				364,00	300,00	64,00	271,00	300,00	-29,00
SU 22 / 32	Summe Aufwendungen / Auszahlungen operative Gebarung				0,00	0,00	0,00	0,00	0,00	0,00
SA 0 / SA 1	(0) Nettoergebnis (21 - 22) / (1) Geldfluss operative Gebarung (31 - 32)				364,00	300,00	64,00	271,00	300,00	-29,00
SU 23	Summe Haushaltsrücklagen				0,00	0,00	0,00	0,00	0,00	0,00
SA00	Nettoergebnis nach Zuw./Entn. Haushaltsrücklagen (Saldo 0 +/- SU23)				364,00	300,00	64,00			
Investive Gebarung										
SU 33	Summe Einzahlungen investive Gebarung							0,00	0,00	0,00
SU 34	Summe Auszahlungen investive Gebarung							0,00	0,00	0,00
SA2	Saldo (2) Geldfluss aus der Investiven Gebarung (33 - 34)							0,00	0,00	0,00
SA3	Saldo (3) Nettofinanzierungssaldo (Saldo 1 + Saldo 2)							271,00	300,00	-29,00
Finanzierungstätigkeit										
SU 35	Summe Einzahlungen aus der Finanzierungstätigkeit							0,00	0,00	0,00
SU 36	Summe Auszahlungen aus der Finanzierungstätigkeit							0,00	0,00	0,00
SA4	Saldo (4) Geldfluss aus der Finanzierungstätigkeit (35 - 36)							0,00	0,00	0,00
SA5	Saldo (5) Geldfluss aus der voranschlagswirksamen Gebarung (Saldo 3 + Saldo 4)							271,00	300,00	-29,00
13	Sonderpolizei									
131	Bau- und Feuerpolizei									
131000	Bau- und Feuerpolizei									
Operative Gebarung										
2/131000+868000	laufende Transferzahlungen v. priv. Haushalten (Strafgelder nach K-BO)	2124	3124	16	2.650,00	4.000,00	-1.350,00	2.650,00	4.000,00	-1.350,00
SU 21 / 31	Summe Erträge / Einzahlungen operative Gebarung				2.650,00	4.000,00	-1.350,00	2.650,00	4.000,00	-1.350,00
1/131000-413000	Handelswaren (Hausnummernschilder)	2221	3221	23	2.137,68	2.000,00	137,68	2.137,68	2.000,00	137,68
1/131000-720109	Kostenbeitrag Wirtschaftshof Arbeiter	2225	3225	24	801,00	700,00	101,00	801,00	700,00	101,00
1/131000-720209	Kostenbeitrag Wirtschaftshof Maschinen	2225	3225	24	139,90	200,00	-60,10	139,90	200,00	-60,10
SU 22 / 32	Summe Aufwendungen / Auszahlungen operative Gebarung				3.078,58	2.900,00	178,58	3.078,58	2.900,00	178,58
SA 0 / SA 1	(0) Nettoergebnis (21 - 22) / (1) Geldfluss operative Gebarung (31 - 32)				-428,58	1.100,00	-1.528,58	-428,58	1.100,00	-1.528,58
SU 23	Summe Haushaltsrücklagen				0,00	0,00	0,00	0,00	0,00	0,00
SA00	Nettoergebnis nach Zuw./Entn. Haushaltsrücklagen (Saldo 0 +/- SU23)				-428,58	1.100,00	-1.528,58			

	MVAG	MVAG	VCQU	Ergebnisrechnung			Finanzierungsrechnung					
				EH	FH		RA 2022	VA 2022	RA - VA	RA 2022	VA 2022	RA - VA
Investive Gebarung												
SU 33								0,00	0,00	0,00		
SU 34								0,00	0,00	0,00		
SA2								0,00	0,00	0,00		
SA3								-428,58	1.100,00	-1.528,58		
Finanzierungstätigkeit												
SU 35								0,00	0,00	0,00		
SU 36								0,00	0,00	0,00		
SA4								0,00	0,00	0,00		
SA5								-428,58	1.100,00	-1.528,58		
132												
132000												
Operative Gebarung												
SU 21 / 31								0,00	0,00	0,00		
1/132000-728000				2225	3225	24	20.718,60	25.000,00	-4.281,40	20.718,60	25.000,00	-4.281,40
SU 22 / 32							20.718,60	25.000,00	-4.281,40	20.718,60	25.000,00	-4.281,40
SA 0 / SA 1							-20.718,60	-25.000,00	4.281,40	-20.718,60	-25.000,00	4.281,40
SU 23							0,00	0,00	0,00	0,00	0,00	
SA00							-20.718,60	-25.000,00	4.281,40			
Investive Gebarung												
SU 33								0,00	0,00	0,00		
SU 34								0,00	0,00	0,00		
SA2								0,00	0,00	0,00		
SA3								-20.718,60	-25.000,00	4.281,40		
Finanzierungstätigkeit												
SU 35								0,00	0,00	0,00		
SU 36								0,00	0,00	0,00		
SA4								0,00	0,00	0,00		
SA5								-20.718,60	-25.000,00	4.281,40		
133												
133000												
Operative Gebarung												
SU 21 / 31								0,00	0,00	0,00		
1/133000-413000				2221	3221	23		500,00	-500,00		500,00	-500,00
SU 22 / 32							0,00	500,00	-500,00	0,00	500,00	-500,00

	MVAG	MVAG	VCQU	Ergebnisrechnung			Finanzierungsrechnung		
				EH	FH		RA 2022	VA 2022	RA - VA
SA 0 / SA 1	(0) Nettoergebnis (21 - 22) / (1) Geldfluss operative Gebarung (31 - 32)			0,00	-500,00	500,00	0,00	-500,00	500,00
SU 23	Summe Haushaltsrücklagen			0,00	0,00	0,00	0,00	0,00	0,00
SA00	Nettoergebnis nach Zuw./Entn. Haushaltsrücklagen (Saldo 0 +/- SU23)			0,00	-500,00	500,00			
Investive Gebarung									
SU 33	Summe Einzahlungen investive Gebarung						0,00	0,00	0,00
SU 34	Summe Auszahlungen investive Gebarung						0,00	0,00	0,00
SA2	Saldo (2) Geldfluss aus der Investiven Gebarung (33 - 34)						0,00	0,00	0,00
SA3	Saldo (3) Nettofinanzierungssaldo (Saldo 1 + Saldo 2)						0,00	-500,00	500,00
Finanzierungstätigkeit									
SU 35	Summe Einzahlungen aus der Finanzierungstätigkeit						0,00	0,00	0,00
SU 36	Summe Auszahlungen aus der Finanzierungstätigkeit						0,00	0,00	0,00
SA4	Saldo (4) Geldfluss aus der Finanzierungstätigkeit (35 - 36)						0,00	0,00	0,00
SA5	Saldo (5) Geldfluss aus der voranschlagswirksamen Gebarung (Saldo 3 + Saldo 4)						0,00	-500,00	500,00
16	Feuerwehrwesen								
163	Freiwillige Feuerwehren								
163000	Freiwillige Feuerwehr Feldkirchen								
Operative Gebarung									
2/163000+803000	Veräußerungen von technischen Anlagen, Fahrzeugen und Maschinen	2116	31		9.000,00	9.000,00			
2/163000+811000	Einnahmen aus der Vermietung und Verpachtung	2115	3115	14	1.980,00	2.000,00	-20,00	1.980,00	2.000,00
2/163000+813000	Erträge aus der Auflösung von Investitionszuschüssen (Kapitaltransfers)	2127			48.868,15	47.600,00	1.268,15		
2/163000+816400	Kostensätze für sonst. Leistungen (außer Bund, Länder, Gemeinden)	2114	3114	13	7.696,38	7.000,00	696,38	8.149,14	7.000,00
2/163000+828000	Rückersätze von Aufwendungen	2116	3116	18	13.510,20	13.500,00	10,20	13.510,20	13.500,00
SU 21 / 31	Summe Erträge / Einzahlungen operative Gebarung				81.054,73	79.100,00	1.954,73	23.639,34	22.500,00
1/163000-400000	Geringwertige Wirtschaftsgüter des Anlagevermögens	2221	3221	23	4.669,50	6.000,00	-1.330,50	4.669,50	6.000,00
1/163000-400100	Materialien (soweit nicht zugeordnet)	2221	3221	23	621,90	100,00	521,90	621,90	100,00
1/163000-452000	Treibstoffe	2221	3221	23	8.625,22	8.500,00	125,22	8.625,22	8.500,00
1/163000-523000	Geldbezüge der nicht ganzjährig beschäftigten Arbeiter	2211	3211	20	2.636,58	2.900,00	-263,42	2.636,58	2.900,00
1/163000-580000	Dienstgeberbeiträge zum Ausgleichs fonds für Familienbeihilfen	2212	3212	20	102,82	100,00	2,82	102,82	100,00
1/163000-582000	Sonstige Dienstgeberbeiträge zur sozialen Sicherheit	2212	3212	20	436,43	500,00	-63,57	436,43	500,00
1/163000-582300	Beitrag Mitarbeitervorsorgekasse	2212	3212	20	40,33		40,33	40,33	

		MVAG			Ergebnisrechnung			Finanzierungsrechnung		
		EH	FH	VCQU	RA 2022	VA 2022	RA - VA	RA 2022	VA 2022	RA - VA
1/163000-600100	Strom	2222	3222	24	8.230,97	9.600,00	-1.369,03	8.980,94	9.600,00	-619,06
1/163000-614000	Instandhaltung von Gebäuden	2224	3224	24	20.425,12	16.900,00	3.525,12	20.425,12	16.900,00	3.525,12
1/163000-616000	Instandhaltung von Maschinen	2224	3224	24		1.000,00	-1.000,00		1.000,00	-1.000,00
1/163000-617000	Instandhaltung von Fahrzeugen	2224	3224	24	7.411,45	8.000,00	-588,55	7.411,45	8.000,00	-588,55
1/163000-618000	Instandhaltung von sonstigen Anlagen	2224	3224	24	2.833,01	3.400,00	-566,99	2.833,01	3.400,00	-566,99
1/163000-631000	Telekommunikationsdienste	2222	3222	24	1.690,76	1.500,00	190,76	1.690,76	1.500,00	190,76
1/163000-670000	Versicherungen	2222	3222	24	14.285,82	15.100,00	-814,18	14.285,82	15.100,00	-814,18
1/163000-680300	Planmäßige Abschreibung - Gebäude und Bauten	2226			44.125,08	46.000,00	-1.874,92			
1/163000-680600	Planmäßige Abschreibung - Technische Anlagen, Fahrzeuge und Maschinen	2226			71.303,32	71.400,00	-96,68			
1/163000-680700	Planmäßige Abschreibung - Amts-, Betriebs- und Geschäftsausstattung	2226			2.891,81	2.900,00	-8,19			
1/163000-710000	Öffentliche Abgaben (Ausgaben), ohne Gebühren gemäß FAG	2225	3225	24	97,80	100,00	-2,20	97,80	100,00	-2,20
1/163000-711000	Gebühren f.d.Benütz.v.Gde-Einricht. u. -anlagen gem. FAG (Ausgaben)	2225	3225	24	536,22	400,00	136,22	536,22	400,00	136,22
1/163000-720109	Kostenbeitrag Wirtschaftshof Arbeiter	2225	3225	24		10.000,00	-10.000,00		10.000,00	-10.000,00
1/163000-728000	Entgelte für sonstige Leistungen	2225	3225	24	2.280,61	2.600,00	-319,39	2.280,61	2.600,00	-319,39
1/163000-751200	Stützpunktfeuerwehr	2231	3231	26	3.000,69	3.100,00	-99,31	3.000,69	3.100,00	-99,31
1/163000-757000	Transfers an private Organisationen ohne Erwerbszweck (Kameradschaftskasse)	2234	3234	27	4.500,00	4.500,00		4.500,00	4.500,00	
SU 22 / 32	Summe Aufwendungen / Auszahlungen operative Gebarung				200.745,44	214.600,00	-13.854,56	83.175,20	94.300,00	-11.124,80
SA 0 / SA 1	(0) Nettoergebnis (21 - 22) / (1) Geldfluss operative Gebarung (31 - 32)				-119.690,71	-135.500,00	15.809,29	-59.535,86	-71.800,00	12.264,14
SU 23	Summe Haushaltsrücklagen				0,00	0,00	0,00	0,00	0,00	0,00
SA00	Nettoergebnis nach Zuw./Entn. Haushaltsrücklagen (Saldo 0 +/- SU23)				-119.690,71	-135.500,00	15.809,29			
Investive Gebarung										
2/163000+300000	Kapitaltransfers von Bund, Bundesfonds und Bundeskammern		3331	2 33				37.804,50	36.000,00	1.804,50
2/163000+301000	Kapitaltransfers von Ländern, Landesfonds und Landeskammern (KLFV)		3331	2 33				26.926,00	36.000,00	-9.074,00
2/163000+307000	Kapitaltransfers von privaten Haushalten und privaten Organisationen (Kameradschaftsbeitrag)		3334	2 34				69.888,00	88.000,00	-18.112,00
2/163000+803000	Veräußerungen von technischen Anlagen, Fahrzeugen und Maschinen		3314	31				9.000,00	9.000,00	
SU 33	Summe Einzahlungen investive Gebarung							143.618,50	169.000,00	-25.381,50
1/163000-006000	Sonstige Grundstückseinrichtungen		3412	2 40					7.500,00	-7.500,00
1/163000-010000	Gebäude		3413	2 40				129.570,21	78.300,00	51.270,21
1/163000-020000	Maschinen und maschinelle Anlagen		3414	2 41				35.901,35		35.901,35

		MVAG			Ergebnisrechnung			Finanzierungsrechnung		
		EH	FH	VCQU	RA 2022	VA 2022	RA - VA	RA 2022	VA 2022	RA - VA
1/163000-040000	Fahrzeuge		3414	2 41				69.888,00	87.000,00	-17.112,00
1/163000-042000	Betriebsausstattung		3415	2 41				3.102,00	3.000,00	102,00
1/163000-042010	Amtsausstattung (Katastrophenlager)		3415	2 41				1.758,05	2.500,00	-741,95
SU 34	Summe Auszahlungen investive Gebarung							240.219,61	178.300,00	61.919,61
SA2	Saldo (2) Geldfluss aus der Investiven Gebarung (33 – 34)							-96.601,11	-9.300,00	-87.301,11
SA3	Saldo (3) Nettofinanzierungssaldo (Saldo 1 + Saldo 2)							-156.136,97	-81.100,00	-75.036,97
Finanzierungstätigkeit										
SU 35	Summe Einzahlungen aus der Finanzierungstätigkeit							0,00	0,00	0,00
SU 36	Summe Auszahlungen aus der Finanzierungstätigkeit							0,00	0,00	0,00
SA4	Saldo (4) Geldfluss aus der Finanzierungstätigkeit (35 – 36)							0,00	0,00	0,00
SA5	Saldo (5) Geldfluss aus der voranschlagswirksamen Gebarung (Saldo 3 + Saldo 4)							-156.136,97	-81.100,00	-75.036,97
163100	Freiwillige Feuerwehr Waiern									
Operative Gebarung										
2/163100+813000	Erträge aus der Auflösung von Investitionszuschüssen (Kapitaltransfers)		2127		2.493,94	2.300,00	193,94			
2/163100+816400	Kostenersätze für sonst. Leistungen (außer Bund, Länder, Gemeinden)	2114	3114	13	1.392,00	2.500,00	-1.108,00	1.392,00	2.500,00	-1.108,00
SU 21 / 31	Summe Erträge / Einzahlungen operative Gebarung				3.885,94	4.800,00	-914,06	1.392,00	2.500,00	-1.108,00
1/163100-400000	Geringwertige Wirtschaftsgüter des Anlagevermögens	2221	3221	23	2.479,68	3.000,00	-520,32	2.479,68	3.000,00	-520,32
1/163100-452000	Treibstoffe	2221	3221	23	2.229,76	2.200,00	29,76	2.229,76	2.200,00	29,76
1/163100-600100	Strom	2222	3222	24	730,38	1.100,00	-369,62	598,23	1.100,00	-501,77
1/163100-600300	Fernwärme	2222	3222	24	4.040,97	4.100,00	-59,03	4.040,97	4.100,00	-59,03
1/163100-614000	Instandhaltung von Gebäuden	2224	3224	24	2.088,38	1.000,00	1.088,38	2.088,38	1.000,00	1.088,38
1/163100-616000	Instandhaltung von Maschinen	2224	3224	24	424,18	500,00	-75,82	424,18	500,00	-75,82
1/163100-617000	Instandhaltung von Fahrzeugen	2224	3224	24	432,52	2.000,00	-1.567,48	432,52	2.000,00	-1.567,48
1/163100-631000	Telekommunikationsdienste	2222	3222	24	380,93	400,00	-19,07	380,93	400,00	-19,07
1/163100-670000	Versicherungen	2222	3222	24	1.618,97	1.900,00	-281,03	1.618,97	1.900,00	-281,03
1/163100-680600	Planmäßige Abschreibung - Technische Anlagen, Fahrzeuge und Maschinen	2226			8.500,13	8.400,00	100,13			
1/163100-680700	Planmäßige Abschreibung - Amts-, Betriebs- und Geschäftsausstattung	2226			457,87	600,00	-142,13			
1/163100-700000	Miet- und Pachtaufwand	2223	3223	24	9.000,00	9.000,00		9.000,00	9.000,00	
1/163100-710000	Öffentliche Abgaben (Ausgaben), ohne Gebühren gemäß FAG	2225	3225	24	560,80	600,00	-39,20	560,80	600,00	-39,20
1/163100-711000	Gebühren f.d.Benütz.v.Gde-Einricht. u. -anlagen gem. FAG (Ausgaben)	2225	3225	24	238,60	300,00	-61,40	238,60	300,00	-61,40
1/163100-728000	Entgelte für sonstige Leistungen	2225	3225	24	581,88	500,00	81,88	581,88	500,00	81,88

		MVAG			Ergebnisrechnung			Finanzierungsrechnung		
		EH	FH	VCQU	RA 2022	VA 2022	RA - VA	RA 2022	VA 2022	RA - VA
1/163100-757000	Transfers an private Organisationen ohne Erwerbszweck (Kameradschaftskasse)	2234	3234	27	1.000,08	500,00	500,08	1.000,08	500,00	500,08
SU 22 / 32	Summe Aufwendungen / Auszahlungen operative Gebarung				34.765,13	36.100,00	-1.334,87	25.674,98	27.100,00	-1.425,02
SA 0 / SA 1	(0) Nettoergebnis (21 - 22) / (1) Geldfluss operative Gebarung (31 - 32)				-30.879,19	-31.300,00	420,81	-24.282,98	-24.600,00	317,02
SU 23	Summe Haushaltsrücklagen				0,00	0,00	0,00	0,00	0,00	0,00
SA00	Nettoergebnis nach Zuw./Entn. Haushaltsrücklagen (Saldo 0 +/- SU23)				-30.879,19	-31.300,00	420,81			
Investive Gebarung										
2/163100+301000	Kapitaltransfers von Ländern, Landesfonds und Landeskammern		3331	2 33				1.200,08	1.200,00	0,08
2/163100+307000	Kapitaltransfers von privaten Haushalten und privaten Organisationen ohne Erwerbszweck und andere		3334	2 34				1.878,79	600,00	1.278,79
SU 33	Summe Einzahlungen investive Gebarung							3.078,87	1.800,00	1.278,87
1/163100-020000	Maschinen und maschinelle Anlagen		3414	2 41				2.200,00	2.400,00	-200,00
1/163100-042000	Betriebsausstattung		3415	2 41				1.878,79	700,00	1.178,79
SU 34	Summe Auszahlungen investive Gebarung							4.078,79	3.100,00	978,79
SA2	Saldo (2) Geldfluss aus der Investiven Gebarung (33 - 34)							-999,92	-1.300,00	300,08
SA3	Saldo (3) Nettofinanzierungssaldo (Saldo 1 + Saldo 2)							-25.282,90	-25.900,00	617,10
Finanzierungstätigkeit										
SU 35	Summe Einzahlungen aus der Finanzierungstätigkeit							0,00	0,00	0,00
SU 36	Summe Auszahlungen aus der Finanzierungstätigkeit							0,00	0,00	0,00
SA4	Saldo (4) Geldfluss aus der Finanzierungstätigkeit (35 - 36)							0,00	0,00	0,00
SA5	Saldo (5) Geldfluss aus der voranschlagswirksamen Gebarung (Saldo 3 + Saldo 4)							-25.282,90	-25.900,00	617,10
163200 Freiwillige Feuerwehr St. Ulrich										
Operative Gebarung										
2/163200+811000	Einnahmen aus der Vermietung und Verpachtung	2115	3115	14	436,36		436,36	436,36		436,36
2/163200+813000	Erträge aus der Auflösung von Investitionszuschüssen (Kapitaltransfers)	2127			2.232,00	2.200,00	32,00			
2/163200+816400	Kostensätze für sonst. Leistungen (außer Bund, Länder, Gemeinden)	2114	3114	13		200,00	-200,00		200,00	-200,00
2/163200+861000	Transfers von Ländern, Landesfonds und Landeskammern	2121	3121	15	368,12	300,00	68,12	368,12	300,00	68,12
SU 21 / 31	Summe Erträge / Einzahlungen operative Gebarung				3.036,48	2.700,00	336,48	804,48	500,00	304,48
1/163200-400000	Geringwertige Wirtschaftsgüter des Anlagevermögens	2221	3221	23	3.017,98	2.600,00	417,98	3.017,98	2.600,00	417,98
1/163200-452000	Treibstoffe	2221	3221	23	856,75	1.400,00	-543,25	856,75	1.400,00	-543,25
1/163200-600100	Strom	2222	3222	24	3.120,27	3.600,00	-479,73	4.626,70	3.600,00	1.026,70

		MVAG			Ergebnisrechnung			Finanzierungsrechnung		
		MVAG	MVAG	VCQU	RA 2022	VA 2022	RA - VA	RA 2022	VA 2022	RA - VA
		EH	FH							
1/163200-614000	Instandhaltung von Gebäuden (gemischt genutzt: 33% Wohnung)	2224	3224	24	13.007,81	14.000,00	-992,19	13.007,81	14.000,00	-992,19
1/163200-616000	Instandhaltung von Maschinen	2224	3224	24		500,00	-500,00		500,00	-500,00
1/163200-617000	Instandhaltung von Fahrzeugen	2224	3224	24	632,60	2.500,00	-1.867,40	632,60	2.500,00	-1.867,40
1/163200-618000	Instandhaltung von sonstigen Anlagen	2224	3224	24		200,00	-200,00		200,00	-200,00
1/163200-631000	Telekommunikationsdienste	2222	3222	24	309,48	300,00	9,48	309,48	300,00	9,48
1/163200-670000	Versicherungen	2222	3222	24	1.144,32	1.500,00	-355,68	1.144,32	1.500,00	-355,68
1/163200-680300	Planmäßige Abschreibung - Gebäude und Bauten	2226			2.136,42	2.100,00	36,42			
1/163200-680600	Planmäßige Abschreibung - Technische Anlagen, Fahrzeuge und Maschinen	2226			5.034,25	5.000,00	34,25			
1/163200-680700	Planmäßige Abschreibung - Amts-, Betriebs- und Geschäftsausstattung	2226			208,89	200,00	8,89			
1/163200-711000	Gebühren f.d.Benütz.v.Gde-Einricht. u. -anlagen gem. FAG (Ausgaben)	2225	3225	24	142,92	200,00	-57,08	142,92	200,00	-57,08
1/163200-728000	Entgelte für sonstige Leistungen	2225	3225	24	770,88	800,00	-29,12	770,88	800,00	-29,12
SU 22 / 32	Summe Aufwendungen / Auszahlungen operative Gebarung				30.382,57	34.900,00	-4.517,43	24.509,44	27.600,00	-3.090,56
SA 0 / SA 1	(0) Nettoergebnis (21 - 22) / (1) Geldfluss operative Gebarung (31 - 32)				-27.346,09	-32.200,00	4.853,91	-23.704,96	-27.100,00	3.395,04
SU 23	Summe Haushaltsrücklagen				0,00	0,00	0,00	0,00	0,00	0,00
SA00	Nettoergebnis nach Zuw./Entn. Haushaltsrücklagen (Saldo 0 +/- SU23)				-27.346,09	-32.200,00	4.853,91			
Investive Gebarung										
SU 33	Summe Einzahlungen investive Gebarung							0,00	0,00	0,00
SU 34	Summe Auszahlungen investive Gebarung							0,00	0,00	0,00
SA2	Saldo (2) Geldfluss aus der Investiven Gebarung (33 - 34)							0,00	0,00	0,00
SA3	Saldo (3) Nettofinanzierungssaldo (Saldo 1 + Saldo 2)							-23.704,96	-27.100,00	3.395,04
Finanzierungstätigkeit										
SU 35	Summe Einzahlungen aus der Finanzierungstätigkeit							0,00	0,00	0,00
SU 36	Summe Auszahlungen aus der Finanzierungstätigkeit							0,00	0,00	0,00
SA4	Saldo (4) Geldfluss aus der Finanzierungstätigkeit (35 - 36)							0,00	0,00	0,00
SA5	Saldo (5) Geldfluss aus der voranschlagswirksamen Gebarung (Saldo 3 + Saldo 4)							-23.704,96	-27.100,00	3.395,04
163300	Freiwillige Feuerwehr Tschwarzen									
Operative Gebarung										
2/163300+813000	Erträge aus der Auflösung von Investitionszuschüssen (Kapitaltransfers)		2127		2.354,70	2.400,00	-45,30			
SU 21 / 31	Summe Erträge / Einzahlungen operative Gebarung				2.354,70	2.400,00	-45,30	0,00	0,00	0,00
1/163300-400000	Geringwertige Wirtschaftsgüter des Anlagevermögens	2221	3221	23	2.368,66	3.100,00	-731,34	2.368,66	3.100,00	-731,34
1/163300-452000	Treibstoffe	2221	3221	23	444,96	500,00	-55,04	444,96	500,00	-55,04
1/163300-600100	Strom	2222	3222	24	1.596,05	1.700,00	-103,95	1.485,46	1.700,00	-214,54

		MVAG MVAG VCQU			Ergebnisrechnung			Finanzierungsrechnung		
		EH	FH	VCQU	RA 2022	VA 2022	RA - VA	RA 2022	VA 2022	RA - VA
1/163300-614000	Instandhaltung von Gebäuden	2224	3224	24		500,00	-500,00		500,00	-500,00
1/163300-616000	Instandhaltung von Maschinen	2224	3224	24	109,09	500,00	-390,91	109,09	500,00	-390,91
1/163300-617000	Instandhaltung von Fahrzeugen	2224	3224	24	340,21	1.500,00	-1.159,79	340,21	1.500,00	-1.159,79
1/163300-618000	Instandhaltung von sonstigen Anlagen	2224	3224	24	121,00	200,00	-79,00	121,00	200,00	-79,00
1/163300-631000	Telekommunikationsdienste	2222	3222	24	334,97	400,00	-65,03	334,97	400,00	-65,03
1/163300-670000	Versicherungen	2222	3222	24	922,59	1.000,00	-77,41	922,59	1.000,00	-77,41
1/163300-680600	Planmäßige Abschreibung - Technische Anlagen, Fahrzeuge und Maschinen	2226			7.358,84	7.400,00	-41,16			
1/163300-680700	Planmäßige Abschreibung - Amts-, Betriebs- und Geschäftsausstattung	2226			934,81	900,00	34,81			
1/163300-711000	Gebühren f.d.Benütz.v.Gde-Einricht. u. -anlagen gem. FAG (Ausgaben)	2225	3225	24	284,42	400,00	-115,58	284,42	400,00	-115,58
1/163300-728000	Entgelte für sonstige Leistungen	2225	3225	24	363,00	400,00	-37,00	363,00	400,00	-37,00
SU 22 / 32	Summe Aufwendungen / Auszahlungen operative Gebarung				15.178,60	18.500,00	-3.321,40	6.774,36	10.200,00	-3.425,64
SA 0 / SA 1	(0) Nettoergebnis (21 - 22) / (1) Geldfluss operative Gebarung (31 - 32)				-12.823,90	-16.100,00	3.276,10	-6.774,36	-10.200,00	3.425,64
SU 23	Summe Haushaltsrücklagen				0,00	0,00	0,00	0,00	0,00	0,00
SA00	Nettoergebnis nach Zuw./Entn. Haushaltsrücklagen (Saldo 0 +/- SU23)				-12.823,90	-16.100,00	3.276,10			
Investive Gebarung										
SU 33	Summe Einzahlungen investive Gebarung							0,00	0,00	0,00
SU 34	Summe Auszahlungen investive Gebarung							0,00	0,00	0,00
SA2	Saldo (2) Geldfluss aus der Investiven Gebarung (33 - 34)							0,00	0,00	0,00
SA3	Saldo (3) Nettofinanzierungssaldo (Saldo 1 + Saldo 2)							-6.774,36	-10.200,00	3.425,64
Finanzierungstätigkeit										
SU 35	Summe Einzahlungen aus der Finanzierungstätigkeit							0,00	0,00	0,00
SU 36	Summe Auszahlungen aus der Finanzierungstätigkeit							0,00	0,00	0,00
SA4	Saldo (4) Geldfluss aus der Finanzierungstätigkeit (35 - 36)							0,00	0,00	0,00
SA5	Saldo (5) Geldfluss aus der voranschlagswirksamen Gebarung (Saldo 3 + Saldo 4)							-6.774,36	-10.200,00	3.425,64
163400	Freiwillige Feuerwehr St. Martin									
Operative Gebarung										
2/163400+803000	Veräußerungen von technischen Anlagen, Fahrzeugen und Maschinen	2116		31	10.000,00	10.000,00				
2/163400+811000	Einnahmen aus der Vermietung und Verpachtung	2115	3115	14	1.980,00	1.400,00	580,00	1.980,00	1.400,00	580,00
2/163400+813000	Erträge aus der Auflösung von Investitionszuschüssen (Kapitaltransfers)	2127			7.312,06	7.300,00	12,06			
2/163400+816400	Kostenersätze für sonst. Leistungen (außer Bund, Länder, Gemeinden)	2114	3114	13	459,00	200,00	259,00	459,00	200,00	259,00
2/163400+828000	Rückersätze von Aufwendungen	2116	3116	18	1.436,78	1.400,00	36,78	1.754,98	1.400,00	354,98

		MVAG			Ergebnisrechnung			Finanzierungsrechnung		
		EH	FH	VCQU	RA 2022	VA 2022	RA - VA	RA 2022	VA 2022	RA - VA
2/163400+861000	Transfers von Ländern, Landesfonds und Landesammern	2121	3121	15	638,80	600,00	38,80	638,80	600,00	38,80
SU 21 / 31	Summe Erträge / Einzahlungen operative Gebarung				21.826,64	20.900,00	926,64	4.832,78	3.600,00	1.232,78
1/163400-400000	Geringwertige Wirtschaftsgüter des Anlagevermögens	2221	3221	23	2.887,45	3.000,00	-112,55	2.887,45	3.000,00	-112,55
1/163400-452000	Treibstoffe	2221	3221	23	1.920,48	1.800,00	120,48	1.920,48	1.800,00	120,48
1/163400-600100	Strom	2222	3222	24	2.439,75	3.100,00	-660,25	2.442,77	3.100,00	-657,23
1/163400-614000	Instandhaltung von Gebäuden (gemischt genutzt: 40% Wohnung)	2224	3224	24	1.093,33	1.500,00	-406,67	1.093,33	1.500,00	-406,67
1/163400-616000	Instandhaltung von Maschinen	2224	3224	24	398,00	700,00	-302,00	398,00	700,00	-302,00
1/163400-617000	Instandhaltung von Fahrzeugen	2224	3224	24	3.328,17	2.000,00	1.328,17	3.328,17	2.000,00	1.328,17
1/163400-618000	Instandhaltung von sonstigen Anlagen	2224	3224	24	400,26	500,00	-99,74	400,26	500,00	-99,74
1/163400-631000	Telekommunikationsdienste	2222	3222	24	307,86	300,00	7,86	307,86	300,00	7,86
1/163400-670000	Versicherungen	2222	3222	24	2.146,75	2.500,00	-353,25	2.146,75	2.500,00	-353,25
1/163400-680300	Planmäßige Abschreibung - Gebäude und Bauten	2226			2.247,33	2.200,00	47,33			
1/163400-680600	Planmäßige Abschreibung - Technische Anlagen, Fahrzeuge und Maschinen	2226			14.792,21	14.700,00	92,21			
1/163400-680700	Planmäßige Abschreibung - Amts-, Betriebs- und Geschäftsausstattung	2226			218,58	400,00	-181,42			
1/163400-711000	Gebühren f.d.Benütz.v.Gde-Einricht. u. -anlagen gem. FAG (Ausgaben)	2225	3225	24	1.185,36	1.200,00	-14,64	1.185,36	1.200,00	-14,64
1/163400-728000	Entgelte für sonstige Leistungen	2225	3225	24	2.198,88	2.200,00	-1,12	2.198,88	2.200,00	-1,12
1/163400-757000	Transfers an private Organisationen ohne Erwerbszweck (Kameradschaftskassa)	2234	3234	27	5.000,00	5.000,00		5.000,00	5.000,00	
SU 22 / 32	Summe Aufwendungen / Auszahlungen operative Gebarung				40.564,41	41.100,00	-535,59	23.309,31	23.800,00	-490,69
SA 0 / SA 1	(0) Nettoergebnis (21 - 22) / (1) Geldfluss operative Gebarung (31 - 32)				-18.737,77	-20.200,00	1.462,23	-18.476,53	-20.200,00	1.723,47
SU 23	Summe Haushaltsrücklagen				0,00	0,00	0,00	0,00	0,00	0,00
SA00	Nettoergebnis nach Zuw./Entn. Haushaltsrücklagen (Saldo 0 +/- SU23)				-18.737,77	-20.200,00	1.462,23			
Investive Gebarung										
2/163400+803000	Veräußerungen von technischen Anlagen, Fahrzeugen und Maschinen		3314	31				10.000,00	10.000,00	
SU 33	Summe Einzahlungen investive Gebarung							10.000,00	10.000,00	0,00
1/163400-020000	Maschinen und maschinelle Anlagen		3414	2 41				2.800,18	2.900,00	-99,82
1/163400-042000	Betriebsausstattung		3415	2 41				569,90	600,00	-30,10
SU 34	Summe Auszahlungen investive Gebarung							3.370,08	3.500,00	-129,92
SA2	Saldo (2) Geldfluss aus der Investiven Gebarung (33 - 34)							6.629,92	6.500,00	129,92
SA3	Saldo (3) Nettofinanzierungssaldo (Saldo 1 + Saldo 2)							-11.846,61	-13.700,00	1.853,39
Finanzierungstätigkeit										
SU 35	Summe Einzahlungen aus der Finanzierungstätigkeit							0,00	0,00	0,00

		MVAG			Ergebnisrechnung			Finanzierungsrechnung		
		EH	FH	VCQU	RA 2022	VA 2022	RA - VA	RA 2022	VA 2022	RA - VA
SU 36	Summe Auszahlungen aus der Finanzierungstätigkeit							0,00	0,00	0,00
SA4	Saldo (4) Geldfluss aus der Finanzierungstätigkeit (35 – 36)							0,00	0,00	0,00
SA5	Saldo (5) Geldfluss aus der voranschlagswirksamen Gebarung (Saldo 3 + Saldo 4)							-11.846,61	-13.700,00	1.853,39
163500	Freiwillige Feuerwehr Radweg									
Operative Gebarung										
2/163500+811000	Einnahmen aus der Vermietung und Verpachtung	2115	3115	14	218,00	200,00	18,00	218,00	200,00	18,00
2/163500+813000	Erträge aus der Auflösung von Investitionszuschüssen (Kapitaltransfers)	2127			2.232,00	2.200,00	32,00			
2/163500+816400	Kostensätze für sonst. Leistungen (außer Bund, Länder, Gemeinden)	2114	3114	13	177,00		177,00	177,00		177,00
2/163500+871000	Kapitaltransferzahlungen von Ländern und Landesfonds (KLFV)	2121	3121	33	360,00	300,00	60,00	360,00	300,00	60,00
SU 21 / 31	Summe Erträge / Einzahlungen operative Gebarung				2.987,00	2.700,00	287,00	755,00	500,00	255,00
1/163500-400000	Geringwertige Wirtschaftsgüter des Anlagevermögens	2221	3221	23	3.222,08	3.500,00	-277,92	3.222,08	3.500,00	-277,92
1/163500-452000	Treibstoffe	2221	3221	23	1.778,06	1.700,00	78,06	1.778,06	1.700,00	78,06
1/163500-600100	Strom	2222	3222	24	2.417,58	2.200,00	217,58	2.500,99	2.200,00	300,99
1/163500-614000	Instandhaltung von Gebäuden	2224	3224	24		500,00	-500,00		500,00	-500,00
1/163500-616000	Instandhaltung von Maschinen	2224	3224	24	129,40	500,00	-370,60	129,40	500,00	-370,60
1/163500-617000	Instandhaltung von Fahrzeugen	2224	3224	24	1.458,80	2.000,00	-541,20	1.458,80	2.000,00	-541,20
1/163500-618000	Instandhaltung von sonstigen Anlagen	2224	3224	24	317,16	500,00	-182,84	317,16	500,00	-182,84
1/163500-631000	Telekommunikationsdienste	2222	3222	24	480,53	500,00	-19,47	480,53	500,00	-19,47
1/163500-670000	Versicherungen	2222	3222	24	1.467,84	1.600,00	-132,16	1.467,84	1.600,00	-132,16
1/163500-680300	Planmäßige Abschreibung - Gebäude und Bauten	2226			2.167,79	2.200,00	-32,21			
1/163500-680600	Planmäßige Abschreibung - Technische Anlagen, Fahrzeuge und Maschinen	2226			4.724,59	4.700,00	24,59			
1/163500-680700	Planmäßige Abschreibung - Amts-, Betriebs- und Geschäftsausstattung	2226			120,80	100,00	20,80			
1/163500-711000	Gebühren f.d.Benütz.v.Gde-Einricht. u. -anlagen gem. FAG (Ausgaben)	2225	3225	24	238,60	400,00	-161,40	238,60	400,00	-161,40
1/163500-728000	Entgelte für sonstige Leistungen	2225	3225	24	581,88	500,00	81,88	581,88	500,00	81,88
1/163500-757000	Transfers an private Organisationen ohne Erwerbszweck (Kameradschaftskasse)	2234	3234	27		500,00	-500,00		500,00	-500,00
SU 22 / 32	Summe Aufwendungen / Auszahlungen operative Gebarung				19.105,11	21.400,00	-2.294,89	12.175,34	14.400,00	-2.224,66
SA 0 / SA 1	(0) Nettoergebnis (21 - 22) / (1) Geldfluss operative Gebarung (31 – 32)				-16.118,11	-18.700,00	2.581,89	-11.420,34	-13.900,00	2.479,66
SU 23	Summe Haushaltsrücklagen				0,00	0,00	0,00	0,00	0,00	0,00
SA00	Nettoergebnis nach Zuw./Entn. Haushaltsrücklagen (Saldo 0 +/- SU23)				-16.118,11	-18.700,00	2.581,89			

		MVAG	MVAG	VCQU	Ergebnisrechnung			Finanzierungsrechnung		
		EH	FH		RA 2022	VA 2022	RA - VA	RA 2022	VA 2022	RA - VA
Investive Gebarung										
SU 33	Summe Einzahlungen investive Gebarung							0,00	0,00	0,00
SU 34	Summe Auszahlungen investive Gebarung							0,00	0,00	0,00
SA2	Saldo (2) Geldfluss aus der Investiven Gebarung (33 – 34)							0,00	0,00	0,00
SA3	Saldo (3) Nettofinanzierungssaldo (Saldo 1 + Saldo 2)							-11.420,34	-13.900,00	2.479,66
Finanzierungstätigkeit										
SU 35	Summe Einzahlungen aus der Finanzierungstätigkeit							0,00	0,00	0,00
SU 36	Summe Auszahlungen aus der Finanzierungstätigkeit							0,00	0,00	0,00
SA4	Saldo (4) Geldfluss aus der Finanzierungstätigkeit (35 – 36)							0,00	0,00	0,00
SA5	Saldo (5) Geldfluss aus der voranschlagswirksamen Gebarung (Saldo 3 + Saldo 4)							-11.420,34	-13.900,00	2.479,66
163600 Freiwillige Feuerwehr Glanhofen										
Operative Gebarung										
2/163600+813000	Erträge aus der Auflösung von Investitionszuschüssen (Kapitaltransfers)		2127		3.988,00	4.000,00	-12,00			
2/163600+861100	Transfers von Ländern, Landesfonds und Landeskammern	2121	3121	15	9.500,00	9.500,00		9.500,00	9.500,00	
SU 21 / 31	Summe Erträge / Einzahlungen operative Gebarung				13.488,00	13.500,00	-12,00	9.500,00	9.500,00	0,00
1/163600-400000	Geringwertige Wirtschaftsgüter des Anlagevermögens	2221	3221	23	862,10	2.100,00	-1.237,90	970,10	2.100,00	-1.129,90
1/163600-452000	Treibstoffe	2221	3221	23	1.636,21	1.900,00	-263,79	1.636,21	1.900,00	-263,79
1/163600-600100	Strom	2222	3222	24	3.007,84	3.200,00	-192,16	3.320,10	3.200,00	120,10
1/163600-614000	Instandhaltung von Gebäuden	2224	3224	24		500,00	-500,00		500,00	-500,00
1/163600-616000	Instandhaltung von Maschinen	2224	3224	24	1.393,33	1.400,00	-6,67	1.393,33	1.400,00	-6,67
1/163600-617000	Instandhaltung von Fahrzeugen	2224	3224	24	3.028,06	2.000,00	1.028,06	6.359,68	2.000,00	4.359,68
1/163600-618000	Instandhaltung von sonstigen Anlagen	2224	3224	24	343,56	200,00	143,56	343,56	200,00	143,56
1/163600-631000	Telekommunikationsdienste	2222	3222	24	321,83	400,00	-78,17	321,83	400,00	-78,17
1/163600-670000	Versicherungen	2222	3222	24	1.190,97	1.400,00	-209,03	1.190,97	1.400,00	-209,03
1/163600-680600	Planmäßige Abschreibung - Technische Anlagen, Fahrzeuge und Maschinen	2226			11.248,79	10.900,00	348,79			
1/163600-680700	Planmäßige Abschreibung - Amts-, Betriebs- und Geschäftsausstattung	2226			188,07	200,00	-11,93			
1/163600-711000	Gebühren f.d.Benütz.v.Gde-Einricht. u. -anlagen gem. FAG (Ausgaben)	2225	3225	24	401,08	800,00	-398,92	401,08	800,00	-398,92
1/163600-728000	Entgelte für sonstige Leistungen	2225	3225	24	581,88	500,00	81,88	581,88	500,00	81,88
1/163600-778000	Kapitaltransferzahlungen an priv. Haush. (Kameradschaftskasse)	2234		44	5.000,00	5.000,00				
SU 22 / 32	Summe Aufwendungen / Auszahlungen operative Gebarung				29.203,72	30.500,00	-1.296,28	16.518,74	14.400,00	2.118,74
SA 0 / SA 1	(0) Nettoergebnis (21 - 22) / (1) Geldfluss operative Gebarung (31 – 32)				-15.715,72	-17.000,00	1.284,28	-7.018,74	-4.900,00	-2.118,74
SU 23	Summe Haushaltsrücklagen				0,00	0,00	0,00	0,00	0,00	0,00

		MVAG		VCQU	Ergebnisrechnung			Finanzierungsrechnung		
		EH	FH		RA 2022	VA 2022	RA - VA	RA 2022	VA 2022	RA - VA
SA00	Nettoergebnis nach Zuw./Entn. Haushaltsrücklagen (Saldo 0 +/- SU23)				-15.715,72	-17.000,00	1.284,28			
Investive Gebarung										
2/163600+301000	Kapitaltransfers von Ländern, Landesfonds und Landeskammern		3331	2 33					1.200,00	-1.200,00
SU 33	Summe Einzahlungen investive Gebarung							0,00	1.200,00	-1.200,00
1/163600-020000	Maschinen und maschinelle Anlagen		3414	2 41				5.460,00	5.900,00	-440,00
1/163600-042000	Amts-, Betriebs- und Geschäftsausstattung		3415	2 41				594,00		594,00
1/163600-778000	Kapitaltransferzahlungen an priv. Haush. (Kameradschaftskasse)		3434	44				5.000,00	5.000,00	
SU 34	Summe Auszahlungen investive Gebarung							11.054,00	10.900,00	154,00
SA2	Saldo (2) Geldfluss aus der Investiven Gebarung (33 – 34)							-11.054,00	-9.700,00	-1.354,00
SA3	Saldo (3) Nettofinanzierungssaldo (Saldo 1 + Saldo 2)							-18.072,74	-14.600,00	-3.472,74
Finanzierungstätigkeit										
SU 35	Summe Einzahlungen aus der Finanzierungstätigkeit							0,00	0,00	0,00
SU 36	Summe Auszahlungen aus der Finanzierungstätigkeit							0,00	0,00	0,00
SA4	Saldo (4) Geldfluss aus der Finanzierungstätigkeit (35 – 36)							0,00	0,00	0,00
SA5	Saldo (5) Geldfluss aus der voranschlagswirksamen Gebarung (Saldo 3 + Saldo 4)							-18.072,74	-14.600,00	-3.472,74
163610	Feuerwehr Glanhofen-Fahrzeugankauf									
Operative Gebarung										
6/163610+803000	Veräußerungen von technischen Anlagen, Fahrzeugen und Maschinen	2116		1 31	20.500,00	20.500,00				
SU 21 / 31	Summe Erträge / Einzahlungen operative Gebarung				20.500,00	20.500,00	0,00	0,00	0,00	0,00
SU 22 / 32	Summe Aufwendungen / Auszahlungen operative Gebarung				0,00	0,00	0,00	0,00	0,00	0,00
SA 0 / SA 1	(0) Nettoergebnis (21 - 22) / (1) Geldfluss operative Gebarung (31 – 32)				20.500,00	20.500,00	0,00	0,00	0,00	0,00
SU 23	Summe Haushaltsrücklagen				0,00	0,00	0,00	0,00	0,00	0,00
SA00	Nettoergebnis nach Zuw./Entn. Haushaltsrücklagen (Saldo 0 +/- SU23)				20.500,00	20.500,00	0,00			
Investive Gebarung										
6/163610+803000	Veräußerungen von technischen Anlagen, Fahrzeugen und Maschinen		3314	1 31				20.500,00	20.500,00	
SU 33	Summe Einzahlungen investive Gebarung							20.500,00	20.500,00	0,00
SU 34	Summe Auszahlungen investive Gebarung							0,00	0,00	0,00
SA2	Saldo (2) Geldfluss aus der Investiven Gebarung (33 – 34)							20.500,00	20.500,00	0,00
SA3	Saldo (3) Nettofinanzierungssaldo (Saldo 1 + Saldo 2)							20.500,00	20.500,00	0,00
Finanzierungstätigkeit										
SU 35	Summe Einzahlungen aus der Finanzierungstätigkeit							0,00	0,00	0,00
SU 36	Summe Auszahlungen aus der Finanzierungstätigkeit							0,00	0,00	0,00
SA4	Saldo (4) Geldfluss aus der Finanzierungstätigkeit (35 – 36)							0,00	0,00	0,00

		MVAG MVAG VCQU			Ergebnisrechnung			Finanzierungsrechnung		
		EH	FH		RA 2022	VA 2022	RA - VA	RA 2022	VA 2022	RA - VA
SA5	Saldo (5) Geldfluss aus der voranschlagswirksamen Gebarung (Saldo 3 + Saldo 4)							20.500,00	20.500,00	0,00
163700	Freiwillige Feuerwehr Poitschach									
Operative Gebarung										
2/163700+813000	Erträge aus der Auflösung von Investitionszuschüssen (Kapitaltransfers)	2127			2.878,70	2.900,00	-21,30			
2/163700+868000	Kapitaltransferzahlungen von priv. Haushalten Kameradschaftskasse)	2124	3124	16	1.400,00		1.400,00	1.400,00		1.400,00
SU 21 / 31	Summe Erträge / Einzahlungen operative Gebarung				4.278,70	2.900,00	1.378,70	1.400,00	0,00	1.400,00
1/163700-400000	Geringwertige Wirtschaftsgüter des Anlagevermögens	2221	3221	23	2.871,00	800,00	2.071,00	2.871,00	800,00	2.071,00
1/163700-452000	Treibstoffe	2221	3221	23		700,00	-700,00		700,00	-700,00
1/163700-600100	Strom	2222	3222	24	1.883,59	1.600,00	283,59	1.968,57	1.600,00	368,57
1/163700-614000	Instandhaltung von Gebäuden	2224	3224	24		500,00	-500,00		500,00	-500,00
1/163700-616000	Instandhaltung von Maschinen	2224	3224	24		400,00	-400,00		400,00	-400,00
1/163700-617000	Instandhaltung von Fahrzeugen	2224	3224	24	639,85	800,00	-160,15	639,85	800,00	-160,15
1/163700-618000	Instandhaltung von sonstigen Anlagen	2224	3224	24		200,00	-200,00		200,00	-200,00
1/163700-631000	Telekommunikationsdienste	2222	3222	24	335,00	300,00	35,00	335,00	300,00	35,00
1/163700-670000	Versicherungen	2222	3222	24	1.023,60	1.200,00	-176,40	1.023,60	1.200,00	-176,40
1/163700-680300	Planmäßige Abschreibung - Gebäude und Bauten	2226			8.257,13	8.300,00	-42,87			
1/163700-680600	Planmäßige Abschreibung - Technische Anlagen, Fahrzeuge und Maschinen	2226			6.978,15	7.000,00	-21,85			
1/163700-680700	Planmäßige Abschreibung - Amts-, Betriebs- und Geschäftsausstattung	2226			115,76	100,00	15,76			
1/163700-711000	Gebühren f.d.Benütz.v.Gde-Einricht. u. -anlagen gem. FAG (Ausgaben)	2225	3225	24	221,48	300,00	-78,52	221,48	300,00	-78,52
1/163700-728000	Entgelte für sonstige Leistungen	2225	3225	24	363,00	400,00	-37,00	363,00	400,00	-37,00
SU 22 / 32	Summe Aufwendungen / Auszahlungen operative Gebarung				22.688,56	22.600,00	88,56	7.422,50	7.200,00	222,50
SA 0 / SA 1	(0) Nettoergebnis (21 - 22) / (1) Geldfluss operative Gebarung (31 - 32)				-18.409,86	-19.700,00	1.290,14	-6.022,50	-7.200,00	1.177,50
SU 23	Summe Haushaltsrücklagen				0,00	0,00	0,00	0,00	0,00	0,00
SA00	Nettoergebnis nach Zuw./Entn. Haushaltsrücklagen (Saldo 0 +/- SU23)				-18.409,86	-19.700,00	1.290,14			
Investive Gebarung										
SU 33	Summe Einzahlungen investive Gebarung							0,00	0,00	0,00
SU 34	Summe Auszahlungen investive Gebarung							0,00	0,00	0,00
SA2	Saldo (2) Geldfluss aus der Investiven Gebarung (33 - 34)							0,00	0,00	0,00
SA3	Saldo (3) Nettofinanzierungssaldo (Saldo 1 + Saldo 2)							-6.022,50	-7.200,00	1.177,50
Finanzierungstätigkeit										
SU 35	Summe Einzahlungen aus der Finanzierungstätigkeit							0,00	0,00	0,00
SU 36	Summe Auszahlungen aus der Finanzierungstätigkeit							0,00	0,00	0,00

		MVAG MVAG VCQU			Ergebnisrechnung			Finanzierungsrechnung		
		EH	FH		RA 2022	VA 2022	RA - VA	RA 2022	VA 2022	RA - VA
SA4	Saldo (4) Geldfluss aus der Finanzierungstätigkeit (35 – 36)							0,00	0,00	0,00
SA5	Saldo (5) Geldfluss aus der voranschlagswirksamen Gebarung (Saldo 3 + Saldo 4)							-6.022,50	-7.200,00	1.177,50
163800	Feuerwehren (gemeinsamer Ankauf)									
Operative Gebarung										
2/163800+813000	Erträge aus der Auflösung von Investitionszuschüssen (Kapitaltransfers)		2127		465,00	200,00	265,00			
2/163800+871000	Kapitaltransferzahlungen von Ländern und Landesfonds (KLFV)	2121	3121	33	1.510,00	1.800,00	-290,00	1.510,00	1.800,00	-290,00
SU 21 / 31	Summe Erträge / Einzahlungen operative Gebarung				1.975,00	2.000,00	-25,00	1.510,00	1.800,00	-290,00
1/163800-400000	Geringwertige Wirtschaftsgüter des Anlagevermögens	2221	3221	23	3.633,04	8.600,00	-4.966,96	3.633,04	8.600,00	-4.966,96
1/163800-458000	Mittel zur ärztlichen Betreuung und Gesundheitsvorsorge	2221	3221	23	1.308,20	1.300,00	8,20	1.308,20	1.300,00	8,20
1/163800-618000	Instandhaltung von sonstigen Anlagen	2224	3224	24	9.965,42	7.600,00	2.365,42	9.965,42	7.600,00	2.365,42
1/163800-670000	Versicherungen	2222	3222	24	4.761,00	5.700,00	-939,00	4.761,00	5.700,00	-939,00
1/163800-680700	Planmäßige Abschreibung - Amts-, Betriebs- und Geschäftsausstattung	2226			1.139,29	1.200,00	-60,71			
1/163800-728000	Entgelte für sonstige Leistungen	2225	3225	24	2.560,77	3.000,00	-439,23	2.560,77	3.000,00	-439,23
1/163800-752000	Lfd.Transferz.a.Gden.,Gdeverb. u. -fonds (KLFV-Organisationsbeitr.)	2231	3231	26	2.000,46	2.100,00	-99,54	2.000,46	2.100,00	-99,54
1/163800-768000	sonst. lfd. Transferzahl. an priv. Haushalte (f. FW-Mitgl. aller FW)	2234	3234	27	5.320,00	10.000,00	-4.680,00	5.320,00	10.000,00	-4.680,00
SU 22 / 32	Summe Aufwendungen / Auszahlungen operative Gebarung				30.688,18	39.500,00	-8.811,82	29.548,89	38.300,00	-8.751,11
SA 0 / SA 1	(0) Nettoergebnis (21 - 22) / (1) Geldfluss operative Gebarung (31 – 32)				-28.713,18	-37.500,00	8.786,82	-28.038,89	-36.500,00	8.461,11
SU 23	Summe Haushaltsrücklagen				0,00	0,00	0,00	0,00	0,00	0,00
SA00	Nettoergebnis nach Zuw./Entn. Haushaltsrücklagen (Saldo 0 +/- SU23)				-28.713,18	-37.500,00	8.786,82			
Investive Gebarung										
SU 33	Summe Einzahlungen investive Gebarung							0,00	0,00	0,00
SU 34	Summe Auszahlungen investive Gebarung							0,00	0,00	0,00
SA2	Saldo (2) Geldfluss aus der Investiven Gebarung (33 – 34)							0,00	0,00	0,00
SA3	Saldo (3) Nettofinanzierungssaldo (Saldo 1 + Saldo 2)							-28.038,89	-36.500,00	8.461,11
Finanzierungstätigkeit										
SU 35	Summe Einzahlungen aus der Finanzierungstätigkeit							0,00	0,00	0,00
SU 36	Summe Auszahlungen aus der Finanzierungstätigkeit							0,00	0,00	0,00
SA4	Saldo (4) Geldfluss aus der Finanzierungstätigkeit (35 – 36)							0,00	0,00	0,00
SA5	Saldo (5) Geldfluss aus der voranschlagswirksamen Gebarung (Saldo 3 + Saldo 4)							-28.038,89	-36.500,00	8.461,11

		MVAG			Ergebnisrechnung			Finanzierungsrechnung		
		EH	FH	VCQU	RA 2022	VA 2022	RA - VA	RA 2022	VA 2022	RA - VA
164	Förderung der Brandbekämpfung und Brandverhütung									
164000	Förderung der Brandbekämpfung und Brandverhütung									
Operative Gebarung										
SU 21 / 31	Summe Erträge / Einzahlungen operative Gebarung				0,00	0,00	0,00	0,00	0,00	0,00
1/164000-619000	Instandhaltung von Sonderanlagen	2224	3224	24	40.572,66	47.000,00	-6.427,34	40.572,66	47.000,00	-6.427,34
1/164000-680500	Planmäßige Abschreibung - Sonderanlagen	2226			13.940,82	15.900,00	-1.959,18			
1/164000-720109	Kostenbeitrag Wirtschaftshof Arbeiter	2225	3225	24	4.779,05	5.000,00	-220,95	4.779,05	5.000,00	-220,95
1/164000-720209	Kostenbeitrag Wirtschaftshof Maschinen	2225	3225	24	274,70	1.000,00	-725,30	274,70	1.000,00	-725,30
SU 22 / 32	Summe Aufwendungen / Auszahlungen operative Gebarung				59.567,23	68.900,00	-9.332,77	45.626,41	53.000,00	-7.373,59
SA 0 / SA 1	(0) Nettoergebnis (21 - 22) / (1) Geldfluss operative Gebarung (31 - 32)				-59.567,23	-68.900,00	9.332,77	-45.626,41	-53.000,00	7.373,59
SU 23	Summe Haushaltsrücklagen				0,00	0,00	0,00	0,00	0,00	0,00
SA00	Nettoergebnis nach Zuw./Entn. Haushaltsrücklagen (Saldo 0 +/- SU23)				-59.567,23	-68.900,00	9.332,77			
Investive Gebarung										
SU 33	Summe Einzahlungen investive Gebarung							0,00	0,00	0,00
1/164000-050000	Sonderanlagen		3412	2 40					5.000,00	-5.000,00
SU 34	Summe Auszahlungen investive Gebarung							0,00	5.000,00	-5.000,00
SA2	Saldo (2) Geldfluss aus der Investiven Gebarung (33 - 34)							0,00	-5.000,00	5.000,00
SA3	Saldo (3) Nettofinanzierungssaldo (Saldo 1 + Saldo 2)							-45.626,41	-58.000,00	12.373,59
Finanzierungstätigkeit										
SU 35	Summe Einzahlungen aus der Finanzierungstätigkeit							0,00	0,00	0,00
SU 36	Summe Auszahlungen aus der Finanzierungstätigkeit							0,00	0,00	0,00
SA4	Saldo (4) Geldfluss aus der Finanzierungstätigkeit (35 - 36)							0,00	0,00	0,00
SA5	Saldo (5) Geldfluss aus der voranschlagswirksamen Gebarung (Saldo 3 + Saldo 4)							-45.626,41	-58.000,00	12.373,59
18	Landesverteidigung									
180	Zivilschutz									
180000	Zivilschutz									
Operative Gebarung										
SU 21 / 31	Summe Erträge / Einzahlungen operative Gebarung				0,00	0,00	0,00	0,00	0,00	0,00
1/180000-720109	Kostenbeitrag Wirtschaftshof Arbeiter	2225	3225	24	126,25	200,00	-73,75	126,25	200,00	-73,75
1/180000-720209	Kostenbeitrag Wirtschaftshof Maschinen	2225	3225	24	8,80	100,00	-91,20	8,80	100,00	-91,20
1/180000-726000	Mitgliedsbeiträge an Institutionen (Zivilschutzlandesverband)	2225	3225	24	300,00	300,00		300,00	300,00	
1/180000-728000	Entgelte für sonstige Leistungen	2225	3225	24	671,73	1.100,00	-428,27	671,73	1.100,00	-428,27
SU 22 / 32	Summe Aufwendungen / Auszahlungen operative Gebarung				1.106,78	1.700,00	-593,22	1.106,78	1.700,00	-593,22
SA 0 / SA 1	(0) Nettoergebnis (21 - 22) / (1) Geldfluss operative Gebarung (31 - 32)				-1.106,78	-1.700,00	593,22	-1.106,78	-1.700,00	593,22

	MVAG	MVAG VCQU	Ergebnisrechnung			Finanzierungsrechnung				
			EH	FH	RA 2022	VA 2022	RA - VA	RA 2022	VA 2022	RA - VA
SU 23		Summe Haushaltsrücklagen			0,00	0,00	0,00	0,00	0,00	0,00
SA00		Nettoergebnis nach Zuw./Entn. Haushaltsrücklagen (Saldo 0 +/- SU23)			-1.106,78	-1.700,00	593,22			
Investive Gebarung										
SU 33		Summe Einzahlungen investive Gebarung						0,00	0,00	0,00
SU 34		Summe Auszahlungen investive Gebarung						0,00	0,00	0,00
SA2		Saldo (2) Geldfluss aus der Investiven Gebarung (33 – 34)						0,00	0,00	0,00
SA3		Saldo (3) Nettofinanzierungssaldo (Saldo 1 + Saldo 2)						-1.106,78	-1.700,00	593,22
Finanzierungstätigkeit										
SU 35		Summe Einzahlungen aus der Finanzierungstätigkeit						0,00	0,00	0,00
SU 36		Summe Auszahlungen aus der Finanzierungstätigkeit						0,00	0,00	0,00
SA4		Saldo (4) Geldfluss aus der Finanzierungstätigkeit (35 – 36)						0,00	0,00	0,00
SA5		Saldo (5) Geldfluss aus der voranschlagswirksamen Gebarung (Saldo 3 + Saldo 4)						-1.106,78	-1.700,00	593,22

	MVAG	MVAG	VCQU	Ergebnisrechnung			Finanzierungsrechnung				
				EH	FH		RA 2022	VA 2022	RA - VA	RA 2022	VA 2022
2 Unterricht, Erziehung, Sport und Wissenschaft											
21	Allgemeinbildender Unterricht										
210	Allgemeinbildende Pflichtschulen, gemeinsame Kosten										
210000	Allg. bild. Pflichtschulen (gem. Kosten)										
Operative Gebarung											
2/210000+813000	Erträge aus der Auflösung von Investitionszuschüssen (Kapitaltransfers)		2127			284,92	300,00	-15,08			
2/210000+816210	Schulerhaltungsbeiträge f. Volksschulen	2114	3114	13		8.222,31	8.200,00	22,31	8.222,31	8.200,00	22,31
2/210000+817200	Erträge aus der Auflösung von sonstigen Rückstellungen	2117				1.774,79		1.774,79			
2/210000+823000	sonstige Zinserträge	2131	3131	14		1,78		1,78	1,78		1,78
2/210000+861000	Transfers von Ländern, Landesfonds und Landeskammern	2121	3121	15		2.239,13		2.239,13	2.239,13		2.239,13
SU 21 / 31	Summe Erträge / Einzahlungen operative Gebarung					12.522,93	8.500,00	4.022,93	10.463,22	8.200,00	2.263,22
1/210000-400000	Geringwertige Wirtschaftsgüter des Anlagevermögens	2221	3221	23		114,83	500,00	-385,17	114,83	500,00	-385,17
1/210000-400100	Materialien (soweit nicht zugeordnet)	2221	3221	23			100,00	-100,00		100,00	-100,00
1/210000-459000	Sonstige Verbrauchsgüter	2221	3221	23		15,98		15,98	15,98		15,98
1/210000-500000	Geldbezüge der Beamten der Verwaltung	2211	3211	20		5.861,80	5.800,00	61,80	5.861,80	5.800,00	61,80
1/210000-510000	Geldbezüge der Vertragsbediensteten der Verwaltung	2211	3211	20		93.687,38	93.300,00	387,38	93.687,38	93.300,00	387,38
1/210000-510900	Geldbezüge der Vertragsbediensteten der Verwaltung	2211	3211	20		100,00	100,00		100,00	100,00	
1/210000-522000	Geldbezüge der nicht ganzjährig beschäftigten Angestellten	2211	3211	20		22.433,02	34.800,00	-12.366,98	22.433,02	34.800,00	-12.366,98
1/210000-563000	Sonstige Aufwandsentschädigungen	2213	3213	20		536,24	600,00	-63,76	536,24	600,00	-63,76
1/210000-565000	Mehrleistungsvergütungen	2211	3211	20		619,50	2.000,00	-1.380,50	619,50	2.000,00	-1.380,50
1/210000-565100	Leistungsprämien K-GMG	2211	3211	20		3.127,75	4.300,00	-1.172,25	3.127,75	4.300,00	-1.172,25
1/210000-569000	Sonstige Nebengebühren	2211	3211	20		1.117,92	1.100,00	17,92	1.117,92	1.100,00	17,92
1/210000-580000	Dienstgeberbeiträge zum Ausgleichs fonds für Familienbeihilfen	2212	3212	20		4.967,87	5.500,00	-532,13	4.967,87	5.500,00	-532,13
1/210000-582000	Sonstige Dienstgeberbeiträge zur sozialen Sicherheit	2212	3212	20		24.833,76	27.400,00	-2.566,24	24.833,76	27.400,00	-2.566,24
1/210000-582300	Beitrag Mitarbeitervorsorgekasse	2212	3212	20		1.086,50	1.300,00	-213,50	1.086,50	1.300,00	-213,50
1/210000-593000	Dotierung von Rückstellungen für nicht konsumierte Urlaube	2214				1.373,94	1.900,00	-526,06			
1/210000-593100	Dotierung von Rückstellungen für nicht konsumierte Zeitguthaben	2214				143,72	400,00	-256,28			
1/210000-631000	Telekommunikationsdienste	2222	3222	24		18,00		18,00	18,00		18,00

		MVAG			Ergebnisrechnung			Finanzierungsrechnung		
		MVAG EH	MVAG FH	VCQU	RA 2022	VA 2022	RA - VA	RA 2022	VA 2022	RA - VA
1/210000-680100	Planmäßige Abschreibung	2226			271,20	300,00	-28,80			
1/210000-680700	Planmäßige Abschreibung - Amts-, Betriebs- und Geschäftsausstattung	2226			839,58	800,00	39,58			
1/210000-705000	Operating Leasing	2223	3223	24	70.018,58	70.000,00	18,58	70.018,58	70.000,00	18,58
1/210000-710100	Öffentliche Abgaben, ohne Gebühren gemäß FAG	2225	3225	24	0,45		0,45	0,45		0,45
1/210000-720309	Interne Leistungsverrechnung - Personalkosten	2225	3225	24	5.423,49	5.500,00	-76,51	5.423,49	5.500,00	-76,51
1/210000-720409	Interne Leistungsverrechnung - Sachkosten	2225	3225	24	6.320,17	7.100,00	-779,83	6.320,17	7.100,00	-779,83
1/210000-724000	Reisegebühren	2225	3225	24	163,89	100,00	63,89	163,89	100,00	63,89
1/210000-751300	Beitrag Sonderpädagogisches Zentrum	2231	3231	26	2.435,64	2.500,00	-64,36	2.435,64	2.500,00	-64,36
1/210000-751400	Beitrag Landesbildstelle	2231	3231	26	1.208,00	4.800,00	-3.592,00	1.208,00	4.800,00	-3.592,00
1/210000-752200	Umlage Schulgemeindeverband	2231	3231	26	698.661,05	685.100,00	13.561,05	685.057,76	685.100,00	-42,24
1/210000-754100	Beitrag an den Ktn. Schulbaufonds	2231	3231	26	261.376,08	261.400,00	-23,92	261.376,08	261.400,00	-23,92
SU 22 / 32	Summe Aufwendungen / Auszahlungen operative Gebarung				1.206.756,34	1.216.700,00	-9.943,66	1.190.524,61	1.213.300,00	-22.775,39
SA 0 / SA 1	(0) Nettoergebnis (21 - 22) / (1) Geldfluss operative Gebarung (31 - 32)				-1.194.233,41	-1.208.200,00	13.966,59	-1.180.061,39	-1.205.100,00	25.038,61
2/210000+895000	Entnahmen von allgemeinen Haushaltsrücklagen	2301				152.000,00	-152.000,00			
1/210000-795000	Zuweisung an allgemeine Haushaltsrücklagen	2401			1,33		-1,33			
SU 23	Summe Haushaltsrücklagen				-1,33	152.000,00	-152.001,33	0,00	0,00	0,00
SA00	Nettoergebnis nach Zuw./Entn. Haushaltsrücklagen (Saldo 0 +/- SU23)				-1.194.234,74	-1.056.200,00	-138.034,74			
Investive Gebarung										
SU 33	Summe Einzahlungen investive Gebarung							0,00	0,00	0,00
1/210000-042000	Amtsausstattung		3415	2 41				644,40	1.500,00	-855,60
1/210000-070000	Aktivierungsfähige Rechte		3411	2 42				1.149,42	1.200,00	-50,58
SU 34	Summe Auszahlungen investive Gebarung							1.793,82	2.700,00	-906,18
SA2	Saldo (2) Geldfluss aus der Investiven Gebarung (33 - 34)							-1.793,82	-2.700,00	906,18
SA3	Saldo (3) Nettofinanzierungssaldo (Saldo 1 + Saldo 2)							-1.181.855,21	-1.207.800,00	25.944,79
Finanzierungstätigkeit										
SU 35	Summe Einzahlungen aus der Finanzierungstätigkeit							0,00	0,00	0,00
SU 36	Summe Auszahlungen aus der Finanzierungstätigkeit							0,00	0,00	0,00
SA4	Saldo (4) Geldfluss aus der Finanzierungstätigkeit (35 - 36)							0,00	0,00	0,00
SA5	Saldo (5) Geldfluss aus der voranschlagswirksamen Gebarung (Saldo 3 + Saldo 4)							-1.181.855,21	-1.207.800,00	25.944,79

		MVAG MVAG VCQU			Ergebnisrechnung			Finanzierungsrechnung		
		EH	FH		RA 2022	VA 2022	RA - VA	RA 2022	VA 2022	RA - VA
211	Volksschulen									
211000	Gebäude Sparkassenstraße 1									
Operative Gebarung										
2/211000+811000	Einnahmen aus der Vermietung und Verpachtung	2115	3115	14	48,00		48,00	48,00		48,00
SU 21 / 31	Summe Erträge / Einzahlungen operative Gebarung				48,00	0,00	48,00	48,00	0,00	48,00
SU 22 / 32	Summe Aufwendungen / Auszahlungen operative Gebarung				0,00	0,00	0,00	0,00	0,00	0,00
SA 0 / SA 1	(0) Nettoergebnis (21 - 22) / (1) Geldfluss operative Gebarung (31 – 32)				48,00	0,00	48,00	48,00	0,00	48,00
SU 23	Summe Haushaltsrücklagen				0,00	0,00	0,00	0,00	0,00	0,00
SA00	Nettoergebnis nach Zuw./Entn. Haushaltsrücklagen (Saldo 0 +/- SU23)				48,00	0,00	48,00			
Investive Gebarung										
SU 33	Summe Einzahlungen investive Gebarung							0,00	0,00	0,00
SU 34	Summe Auszahlungen investive Gebarung							0,00	0,00	0,00
SA2	Saldo (2) Geldfluss aus der Investiven Gebarung (33 – 34)							0,00	0,00	0,00
SA3	Saldo (3) Nettofinanzierungssaldo (Saldo 1 + Saldo 2)							48,00	0,00	48,00
Finanzierungstätigkeit										
SU 35	Summe Einzahlungen aus der Finanzierungstätigkeit							0,00	0,00	0,00
SU 36	Summe Auszahlungen aus der Finanzierungstätigkeit							0,00	0,00	0,00
SA4	Saldo (4) Geldfluss aus der Finanzierungstätigkeit (35 – 36)							0,00	0,00	0,00
SA5	Saldo (5) Geldfluss aus der voranschlagswirksamen Gebarung (Saldo 3 + Saldo 4)							48,00	0,00	48,00
211200	Volksschule Feldkirchen (Schulzentrum)									
Operative Gebarung										
2/211200+817200	Erträge aus der Auflösung von sonstigen Rückstellungen	2117			672,30		672,30			
2/211200+817210	Erträge aus der Auflösung von sonstigen Rückstellungen - nicht konsumierte Zeitguthaben	2117			737,72		737,72			
2/211200+861000	Laufende Transferzahlungen von Ländern und Landesfonds	2121	3121	15	177.340,60	117.000,00	60.340,60	177.340,60	117.000,00	60.340,60
SU 21 / 31	Summe Erträge / Einzahlungen operative Gebarung				178.750,62	117.000,00	61.750,62	177.340,60	117.000,00	60.340,60
1/211200-400000	Geringwertige Wirtschaftsgüter des Anlagevermögens	2221	3221	23	2.297,74	4.500,00	-2.202,26	2.297,74	4.500,00	-2.202,26
1/211200-454000	Reinigungsmittel	2221	3221	23	7.514,09	6.100,00	1.414,09	7.514,09	6.100,00	1.414,09
1/211200-456000	Schreib-, Zeichen- und sonstige Büromittel	2221	3221	23	6.327,37	4.900,00	1.427,37	6.327,37	4.900,00	1.427,37
1/211200-457000	Druckwerke	2221	3221	23	7.981,27	7.800,00	181,27	7.981,27	7.800,00	181,27
1/211200-458000	Mittel zur ärztlichen Betreuung und Gesundheitsvorsorge	2221	3221	23		400,00	-400,00		400,00	-400,00
1/211200-459000	Sonstige Verbrauchsgüter	2221	3221	23	90,81	300,00	-209,19	90,81	300,00	-209,19

		MVAG			Ergebnisrechnung			Finanzierungsrechnung		
		EH	FH	VCQU	RA 2022	VA 2022	RA - VA	RA 2022	VA 2022	RA - VA
1/211200-511000	Geldbezüge der Vertragsbediensteten in handwerklicher Verwendung	2211	3211	20	38.552,22	39.100,00	-547,78	38.552,22	39.100,00	-547,78
1/211200-522000	Geldbezüge der nicht ganzjährig beschäftigten Angestellten	2211	3211	20	9.072,31	1.700,00	7.372,31	9.072,31	1.700,00	7.372,31
1/211200-523000	Geldbezüge der nicht ganzjährig beschäftigten Arbeiter	2211	3211	20	85.833,28	90.500,00	-4.666,72	85.833,28	90.500,00	-4.666,72
1/211200-565000	Mehrleistungsvergütungen	2211	3211	20		100,00	-100,00		100,00	-100,00
1/211200-580000	Dienstgeberbeiträge zum Ausgleichs fonds für Familienbeihilfen	2212	3212	20	4.942,49	4.900,00	42,49	4.942,49	4.900,00	42,49
1/211200-581200	Dienstgeberbeiträge zur Alterssicherung	2212	3212	20	10,36		10,36	10,36		10,36
1/211200-582000	Sonstige Dienstgeberbeiträge zur sozialen Sicherheit	2212	3212	20	27.053,81	26.100,00	953,81	27.053,81	26.100,00	953,81
1/211200-582300	Beitrag Mitarbeitervorsorgekasse	2212	3212	20	1.352,66	1.200,00	152,66	1.352,66	1.200,00	152,66
1/211200-600100	Strom	2222	3222	24	864,85	1.300,00	-435,15	864,85	1.300,00	-435,15
1/211200-614000	Instandhaltung von Gebäuden und Bauten	2224	3224	24	2.022,64	2.000,00	22,64	2.022,64	2.000,00	22,64
1/211200-616000	Instandhaltung von Maschinen	2224	3224	24	485,40	400,00	85,40	485,40	400,00	85,40
1/211200-616100	Instandh. v. Masch. - Wartung EDV	2224	3224	24	1.953,05	2.300,00	-346,95	1.953,05	2.300,00	-346,95
1/211200-618000	Instandhaltung von sonstigen Anlagen	2224	3224	24	103,24	800,00	-696,76	103,24	800,00	-696,76
1/211200-630000	Postdienste	2222	3222	24	606,39	600,00	6,39	606,39	600,00	6,39
1/211200-631000	Telekommunikationsdienste	2222	3222	24	2.719,12	2.800,00	-80,88	2.715,47	2.800,00	-84,53
1/211200-680100	Planmäßige Abschreibung - Immaterielle Vermögenswerte	2226			545,88	200,00	345,88			
1/211200-680500	Planmäßige Abschreibung - Sonderanlagen	2226			5.246,91	5.200,00	46,91			
1/211200-680700	Planmäßige Abschreibung - Amts-, Betriebs- und Geschäftsausstattung	2226			65.151,28	66.700,00	-1.548,72			
1/211200-700000	Miet- und Pachtaufwand	2223	3223	24	3.600,00	4.000,00	-400,00	3.600,00	4.000,00	-400,00
1/211200-720109	Kostenbeitrag Wirtschaftshof Arbeiter	2225	3225	24	8.480,39	9.000,00	-519,61	8.480,39	9.000,00	-519,61
1/211200-720209	Kostenbeitrag Wirtschaftshof Maschinen	2225	3225	24	779,25	1.300,00	-520,75	779,25	1.300,00	-520,75
1/211200-726000	Mitgliedsbeiträge an Institutionen	2225	3225	24	20,00		20,00	20,00		20,00
1/211200-728000	Entgelte für sonstige Leistungen	2225	3225	24	1.299,94	1.800,00	-500,06	1.299,94	1.800,00	-500,06
1/211200-728010	Entgelte für sonstige Leistungen (Betriebskosten)	2225	3225	24	73.572,67	86.000,00	-12.427,33	73.572,67	86.000,00	-12.427,33
1/211200-728020	Entgelte für sonstige Leistungen (Gebäudereinigung)	2225	3225	24	103.593,09	115.700,00	-12.106,91	103.593,09	115.700,00	-12.106,91
1/211200-757000	Laufende Transferzahlungen an priv. Organisationen o. Erwerbszweck	2234	3234	27	163.778,14	167.900,00	-4.121,86	159.317,23	167.900,00	-8.582,77
SU 22 / 32	Summe Aufwendungen / Auszahlungen operative Gebarung				625.850,65	655.600,00	-29.749,35	550.442,02	583.500,00	-33.057,98
SA 0 / SA 1	(0) Nettoergebnis (21 - 22) / (1) Geldfluss operative Gebarung (31 - 32)				-447.100,03	-538.600,00	91.499,97	-373.101,42	-466.500,00	93.398,58
SU 23	Summe Haushaltsrücklagen				0,00	0,00	0,00	0,00	0,00	0,00
SA00	Nettoergebnis nach Zuw./Entn. Haushaltsrücklagen (Saldo 0 +/- SU23)				-447.100,03	-538.600,00	91.499,97			

		MVAG			Ergebnisrechnung			Finanzierungsrechnung		
		EH	FH	VCQU	RA 2022	VA 2022	RA - VA	RA 2022	VA 2022	RA - VA
Investive Gebarung										
SU 33	Summe Einzahlungen investive Gebarung							0,00	0,00	0,00
1/211200-042000	Betriebsausstattung		3415	2 41				8.267,60	9.800,00	-1.532,40
1/211200-070000	Aktivierungsfähige Rechte		3411	2 42				886,68	1.000,00	-113,32
SU 34	Summe Auszahlungen investive Gebarung							9.154,28	10.800,00	-1.645,72
SA2	Saldo (2) Geldfluss aus der Investiven Gebarung (33 – 34)							-9.154,28	-10.800,00	1.645,72
SA3	Saldo (3) Nettofinanzierungssaldo (Saldo 1 + Saldo 2)							-382.255,70	-477.300,00	95.044,30
Finanzierungstätigkeit										
SU 35	Summe Einzahlungen aus der Finanzierungstätigkeit							0,00	0,00	0,00
SU 36	Summe Auszahlungen aus der Finanzierungstätigkeit							0,00	0,00	0,00
SA4	Saldo (4) Geldfluss aus der Finanzierungstätigkeit (35 – 36)							0,00	0,00	0,00
SA5	Saldo (5) Geldfluss aus der voranschlagswirksamen Gebarung (Saldo 3 + Saldo 4)							-382.255,70	-477.300,00	95.044,30
211300	Volksschule St. Ulrich									
Operative Gebarung										
2/211300+811000	Einnahmen aus der Vermietung und Verpachtung	2115	3115	14	276,00		276,00	276,00		276,00
2/211300+813000	Erträge aus der Auflösung von Investitionszuschüssen (Kapitaltransfers)	2127			2.040,00	2.000,00	40,00			
2/211300+861000	Laufende Transferzahlungen von Ländern und Landesfonds	2121	3121	15	26.000,00	19.000,00	7.000,00	26.000,00	19.000,00	7.000,00
SU 21 / 31	Summe Erträge / Einzahlungen operative Gebarung				28.316,00	21.000,00	7.316,00	26.276,00	19.000,00	7.276,00
1/211300-400000	Geringwertige Wirtschaftsgüter des Anlagevermögens	2221	3221	23	433,40	1.800,00	-1.366,60	433,40	1.800,00	-1.366,60
1/211300-454000	Reinigungsmittel	2221	3221	23	923,57	1.500,00	-576,43	923,57	1.500,00	-576,43
1/211300-456000	Schreib-, Zeichen- und sonstige Büromittel	2221	3221	23	392,80	500,00	-107,20	392,80	500,00	-107,20
1/211300-457000	Druckwerke	2221	3221	23	1.669,78	2.500,00	-830,22	1.669,78	2.500,00	-830,22
1/211300-458000	Mittel zur ärztlichen Betreuung und Gesundheitsvorsorge	2221	3221	23		200,00	-200,00		200,00	-200,00
1/211300-459000	Sonstige Verbrauchsgüter	2221	3221	23	35,75	500,00	-464,25	35,75	500,00	-464,25
1/211300-522000	Geldbezüge der nicht ganzjährig beschäftigten Angestellten	2211	3211	20	2.161,83		2.161,83	2.161,83		2.161,83
1/211300-580000	Dienstgeberbeiträge zum Ausgleichsfonds für Familienbeihilfen	2212	3212	20	84,30		84,30	84,30		84,30
1/211300-582000	Sonstige Dienstgeberbeiträge zur sozialen Sicherheit	2212	3212	20	430,56		430,56	430,56		430,56
1/211300-582300	Beitrag Mitarbeitervorsorgekasse	2212	3212	20	33,07		33,07	33,07		33,07
1/211300-600100	Strom	2222	3222	24	3.439,51	3.500,00	-60,49	3.439,51	3.500,00	-60,49
1/211300-600300	Fernwärme	2222	3222	24	7.586,72	8.500,00	-913,28	7.586,72	8.500,00	-913,28

		MVAG			Ergebnisrechnung			Finanzierungsrechnung		
		EH	FH	VCQU	RA 2022	VA 2022	RA - VA	RA 2022	VA 2022	RA - VA
1/211300-610000	Instandhaltung von Grund und Boden	2224	3224	24	3.928,11	4.100,00	-171,89	3.928,11	4.100,00	-171,89
1/211300-613000	Instandhaltung von sonstigen Grundstückseinrichtungen	2224	3224	24	157,58	400,00	-242,42	157,58	400,00	-242,42
1/211300-614000	Instandhaltung von Gebäuden	2224	3224	24	2.029,89	6.800,00	-4.770,11	2.029,89	6.800,00	-4.770,11
1/211300-616100	Instandh. v. Masch. - Wartung EDV	2224	3224	24		500,00	-500,00		500,00	-500,00
1/211300-618000	Instandhaltung von sonstigen Anlagen	2224	3224	24	975,48	2.100,00	-1.124,52	975,48	2.100,00	-1.124,52
1/211300-630000	Postdienste	2222	3222	24		100,00	-100,00		100,00	-100,00
1/211300-631000	Telekommunikationsdienste	2222	3222	24	1.725,10	1.800,00	-74,90	1.721,46	1.800,00	-78,54
1/211300-670000	Versicherungen	2222	3222	24	1.451,00	1.500,00	-49,00	1.451,00	1.500,00	-49,00
1/211300-680100	Planmäßige Abschreibung - Immaterielle Vermögenswerte	2226			231,94	400,00	-168,06			
1/211300-680300	Planmäßige Abschreibung - Gebäude und Bauten	2226			6.639,77	6.600,00	39,77			
1/211300-680500	Planmäßige Abschreibung - Sonderanlagen	2226			224,90	200,00	24,90			
1/211300-680700	Planmäßige Abschreibung - Amts-, Betriebs- und Geschäftsausstattung	2226			6.573,37	6.600,00	-26,63			
1/211300-711000	Gebühren f.d.Benütz.v.Gde-Einricht. u. -anlagen gem. FAG (Ausgaben)	2225	3225	24	1.295,56	1.500,00	-204,44	1.295,56	1.500,00	-204,44
1/211300-720109	Kostenbeitrag Wirtschaftshof Arbeiter	2225	3225	24	17.208,68	14.000,00	3.208,68	17.208,68	14.000,00	3.208,68
1/211300-720209	Kostenbeitrag Wirtschaftshof Maschinen	2225	3225	24	5.847,70	2.500,00	3.347,70	5.847,70	2.500,00	3.347,70
1/211300-726000	Mitgliedsbeiträge an Institutionen	2225	3225	24	20,00		20,00	20,00		20,00
1/211300-728000	Entgelte für sonstige Leistungen	2225	3225	24	1.963,22	3.000,00	-1.036,78	1.866,26	3.000,00	-1.133,74
1/211300-728010	Entgelte für sonstige Leistungen	2225	3225	24	26.216,76	27.200,00	-983,24	26.216,76	27.200,00	-983,24
1/211300-728020	Entgelte für sonstige Leistungen (Abgangsdeckung)	2225	3225	24	23.593,11	44.400,00	-20.806,89	23.593,11	44.400,00	-20.806,89
SU 22 / 32	Summe Aufwendungen / Auszahlungen operative Gebarung				117.273,46	142.700,00	-25.426,54	103.502,88	128.900,00	-25.397,12
SA 0 / SA 1	(0) Nettoergebnis (21 - 22) / (1) Geldfluss operative Gebarung (31 - 32)				-88.957,46	-121.700,00	32.742,54	-77.226,88	-109.900,00	32.673,12
SU 23	Summe Haushaltsrücklagen				0,00	0,00	0,00	0,00	0,00	0,00
SA00	Nettoergebnis nach Zuw./Entn. Haushaltsrücklagen (Saldo 0 +/- SU23)				-88.957,46	-121.700,00	32.742,54			
Investive Gebarung										
SU 33	Summe Einzahlungen investive Gebarung							0,00	0,00	0,00
1/211300-042000	Betriebsausstattung		3415	2 41				1.622,56	3.400,00	-1.777,44
1/211300-070000	Aktivierungsfähige Rechte		3411	2 42				231,94	1.600,00	-1.368,06
SU 34	Summe Auszahlungen investive Gebarung							1.854,50	5.000,00	-3.145,50
SA2	Saldo (2) Geldfluss aus der Investiven Gebarung (33 - 34)							-1.854,50	-5.000,00	3.145,50
SA3	Saldo (3) Nettofinanzierungssaldo (Saldo 1 + Saldo 2)							-79.081,38	-114.900,00	35.818,62
Finanzierungstätigkeit										
SU 35	Summe Einzahlungen aus der Finanzierungstätigkeit							0,00	0,00	0,00
SU 36	Summe Auszahlungen aus der Finanzierungstätigkeit							0,00	0,00	0,00

		MVAG MVAG VCQU			Ergebnisrechnung			Finanzierungsrechnung		
		EH	FH		RA 2022	VA 2022	RA - VA	RA 2022	VA 2022	RA - VA
SA4	Saldo (4) Geldfluss aus der Finanzierungstätigkeit (35 – 36)							0,00	0,00	0,00
SA5	Saldo (5) Geldfluss aus der voranschlagswirksamen Gebarung (Saldo 3 + Saldo 4)							-79.081,38	-114.900,00	35.818,62
211400	Volksschule St. Martin									
Operative Gebarung										
2/211400+810409	Kostenersätze interne Leistungsverrechnung - Sachkosten	2114	3114	13	2.594,88	6.100,00	-3.505,12	2.594,88	6.100,00	-3.505,12
2/211400+811000	Einnahmen aus der Vermietung und Verpachtung (Benützungsentgelt)	2115	3115	14	300,00		300,00	230,00		230,00
2/211400+813000	Erträge aus der Auflösung von Investitionszuschüssen (Kapitaltransfers)	2127			1.135,12		1.135,12			
2/211400+816400	Kostenersätze für sonst. Leistungen (außer Bund, Länder, Gemeinden)	2114	3114	13	4.579,49	5.000,00	-420,51	4.579,49	5.000,00	-420,51
2/211400+828000	Rückersätze von Aufwendungen	2116	3116	18	1.000,00		1.000,00	1.000,00		1.000,00
2/211400+861000	Laufende Transferzahlungen von Ländern und Landesfonds	2121	3121	15	48.431,28	52.900,00	-4.468,72	48.431,28	52.900,00	-4.468,72
SU 21 / 31	Summe Erträge / Einzahlungen operative Gebarung				58.040,77	64.000,00	-5.959,23	56.835,65	64.000,00	-7.164,35
1/211400-400000	Geringwertige Wirtschaftsgüter des Anlagevermögens	2221	3221	23	1.209,32	1.800,00	-590,68	1.209,32	1.800,00	-590,68
1/211400-451000	Brennstoffe	2221	3221	23	22.334,92	24.900,00	-2.565,08	22.334,92	24.900,00	-2.565,08
1/211400-454000	Reinigungsmittel	2221	3221	23	1.811,50	1.900,00	-88,50	1.811,50	1.900,00	-88,50
1/211400-456000	Schreib-, Zeichen- und sonstige Büromittel	2221	3221	23	1.952,76	1.600,00	352,76	1.952,76	1.600,00	352,76
1/211400-457000	Druckwerke	2221	3221	23	3.185,69	2.700,00	485,69	3.185,69	2.700,00	485,69
1/211400-458000	Mittel zur ärztlichen Betreuung und Gesundheitsvorsorge	2221	3221	23	237,60	200,00	37,60	237,60	200,00	37,60
1/211400-459000	Sonstige Verbrauchsgüter	2221	3221	23	152,98	400,00	-247,02	152,98	400,00	-247,02
1/211400-511000	Geldbezüge der Vertragsbediensteten in handwerklicher Verwendung	2211	3211	20	21.015,75	21.000,00	15,75	21.015,75	21.000,00	15,75
1/211400-523000	Geldbezüge der nicht ganzjährig beschäftigten Arbeiter	2211	3211	20	5.768,89	3.300,00	2.468,89	5.768,89	3.300,00	2.468,89
1/211400-565100	Mehrleistungsvergütungen	2211	3211	20	154,67	200,00	-45,33	154,67	200,00	-45,33
1/211400-580000	Dienstgeberbeiträge zum Ausgleichs fonds für Familienbeihilfen	2212	3212	20	825,63	1.100,00	-274,37	825,63	1.100,00	-274,37
1/211400-582000	Sonstige Dienstgeberbeiträge zur sozialen Sicherheit	2212	3212	20	5.264,36	5.600,00	-335,64	5.264,36	5.600,00	-335,64
1/211400-582300	Beitrag Mitarbeitervorsorgekasse	2212	3212	20	408,31	400,00	8,31	408,31	400,00	8,31
1/211400-593000	Dotierung von Rückstellungen für nicht konsumierte Urlaube	2214			356,79	400,00	-43,21			
1/211400-593100	Dotierung von Rückstellungen für nicht konsumierte Zeitguthaben	2214				300,00	-300,00			
1/211400-600100	Strom	2222	3222	24	5.304,14	6.200,00	-895,86	5.304,14	6.200,00	-895,86

		MVAG			Ergebnisrechnung			Finanzierungsrechnung		
		EH	FH	VCQU	RA 2022	VA 2022	RA - VA	RA 2022	VA 2022	RA - VA
1/211400-613000	Instandhaltung von sonstigen Grundstückseinrichtungen	2224	3224	24	19,96	400,00	-380,04	19,96	400,00	-380,04
1/211400-614000	Instandhaltung von Gebäuden	2224	3224	24	3.816,30	3.500,00	316,30	3.816,30	3.500,00	316,30
1/211400-616100	Instandh. v. Masch. - Wartung EDV	2224	3224	24	102,60	300,00	-197,40	102,60	300,00	-197,40
1/211400-618000	Instandhaltung von sonstigen Anlagen	2224	3224	24	1.172,83	2.500,00	-1.327,17	1.172,83	2.500,00	-1.327,17
1/211400-630000	Postdienste	2222	3222	24	6,00	100,00	-94,00	6,00	100,00	-94,00
1/211400-631000	Telekommunikationsdienste	2222	3222	24	1.583,63	1.200,00	383,63	1.579,98	1.200,00	379,98
1/211400-670000	Versicherungen	2222	3222	24	1.828,11	1.800,00	28,11	1.828,11	1.800,00	28,11
1/211400-680200	Planmäßige Abschreibung - Grundstückseinrichtungen und Infrastruktur	2226			2.621,96	2.700,00	-78,04			
1/211400-680700	Planmäßige Abschreibung - Amts-, Betriebs- und Geschäftsausstattung	2226			5.310,41	4.700,00	610,41			
1/211400-700000	Miet- und Pachtaufwand	2223	3223	24	3.612,23	3.700,00	-87,77	3.612,23	3.700,00	-87,77
1/211400-711000	Gebühren f.d.Benütz.v.Gde-Einricht. u. -anlagen gem. FAG (Ausgaben)	2225	3225	24	3.702,01	4.000,00	-297,99	3.702,01	4.000,00	-297,99
1/211400-720109	Kostenbeitrag Wirtschaftshof Arbeiter	2225	3225	24	9.130,00	7.000,00	2.130,00	9.130,00	7.000,00	2.130,00
1/211400-720209	Kostenbeitrag Wirtschaftshof Maschinen	2225	3225	24	2.837,15	2.500,00	337,15	2.837,15	2.500,00	337,15
1/211400-726000	Mitgliedsbeiträge an Institutionen	2225	3225	24	20,00		20,00	20,00		20,00
1/211400-728000	Entgelte für sonstige Leistungen	2225	3225	24	1.165,41	1.600,00	-434,59	1.165,41	1.600,00	-434,59
1/211400-728020	Entgelte für sonstige Leistungen (Abgangsdeckung)	2225	3225	24	22.860,20	16.000,00	6.860,20	22.860,20	16.000,00	6.860,20
1/211400-775000	Kapitaltransfers an Unternehmen (ohne Finanzunternehmen) und andere	2233		44	4.209,32	5.200,00	-990,68			
SU 22 / 32	Summe Aufwendungen / Auszahlungen operative Gebarung				133.981,43	129.200,00	4.781,43	121.479,30	115.900,00	5.579,30
SA 0 / SA 1	(0) Nettoergebnis (21 - 22) / (1) Geldfluss operative Gebarung (31 - 32)				-75.940,66	-65.200,00	-10.740,66	-64.643,65	-51.900,00	-12.743,65
SU 23	Summe Haushaltsrücklagen				0,00	0,00	0,00	0,00	0,00	0,00
SA00	Nettoergebnis nach Zuw./Entn. Haushaltsrücklagen (Saldo 0 +/- SU23)				-75.940,66	-65.200,00	-10.740,66			
Investive Gebarung										
2/211400+301000	Kapitaltransfers von Ländern, Landesfonds und Landeskammern		3331	2 33				21.567,21	49.900,00	-28.332,79
SU 33	Summe Einzahlungen investive Gebarung							21.567,21	49.900,00	-28.332,79
1/211400-042000	Amts-, Betriebs- und Geschäftsausstattung		3415	2 41				613,19	700,00	-86,81
1/211400-775000	Kapitaltransfers an Unternehmen (ohne Finanzunternehmen) und andere		3433	44				4.209,32	5.200,00	-990,68
SU 34	Summe Auszahlungen investive Gebarung							4.822,51	5.900,00	-1.077,49
SA2	Saldo (2) Geldfluss aus der Investiven Gebarung (33 - 34)							16.744,70	44.000,00	-27.255,30
SA3	Saldo (3) Nettofinanzierungssaldo (Saldo 1 + Saldo 2)							-47.898,95	-7.900,00	-39.998,95
Finanzierungstätigkeit										
SU 35	Summe Einzahlungen aus der Finanzierungstätigkeit							0,00	0,00	0,00

		MVAG			Ergebnisrechnung			Finanzierungsrechnung		
		EH	FH	VCQU	RA 2022	VA 2022	RA - VA	RA 2022	VA 2022	RA - VA
SU 36	Summe Auszahlungen aus der Finanzierungstätigkeit							0,00	0,00	0,00
SA4	Saldo (4) Geldfluss aus der Finanzierungstätigkeit (35 – 36)							0,00	0,00	0,00
SA5	Saldo (5) Geldfluss aus der voranschlagswirksamen Gebarung (Saldo 3 + Saldo 4)							-47.898,95	-7.900,00	-39.998,95
211500	Volksschule Glanhofen									
Operative Gebarung										
2/211500+811000	Einnahmen aus der Vermietung und Verpachtung (Benützungsentgelt)	2115	3115	14	228,00		228,00	228,00		228,00
2/211500+816400	Kostensätze für sonst. Leistungen (außer Bund, Länder, Gemeinden)	2114	3114	13	8.961,03	8.900,00	61,03	8.961,03	8.900,00	61,03
2/211500+817210	Erträge aus der Auflösung von sonstigen Rückstellungen - nicht konsumierte Zeitguthaben	2117			739,03		739,03			
2/211500+861000	Laufende Transferzahlungen von Ländern und Landesfonds	2121	3121	15	26.295,94	27.000,00	-704,06	26.295,94	27.000,00	-704,06
SU 21 / 31	Summe Erträge / Einzahlungen operative Gebarung				36.224,00	35.900,00	324,00	35.484,97	35.900,00	-415,03
1/211500-400000	Geringwertige Wirtschaftsgüter des Anlagevermögens	2221	3221	23	1.002,72	2.200,00	-1.197,28	1.002,72	2.200,00	-1.197,28
1/211500-451000	Brennstoffe	2221	3221	23	32.284,83	32.400,00	-115,17	32.284,83	32.400,00	-115,17
1/211500-454000	Reinigungsmittel	2221	3221	23	2.651,41	2.800,00	-148,59	2.651,41	2.800,00	-148,59
1/211500-456000	Schreib-, Zeichen- und sonstige Büromittel	2221	3221	23	840,73	1.200,00	-359,27	840,73	1.200,00	-359,27
1/211500-457000	Druckwerke	2221	3221	23	2.389,27	3.000,00	-610,73	2.389,27	3.000,00	-610,73
1/211500-458000	Mittel zur ärztlichen Betreuung und Gesundheitsvorsorge	2221	3221	23		300,00	-300,00		300,00	-300,00
1/211500-459000	Sonstige Verbrauchsgüter	2221	3221	23	425,79	1.000,00	-574,21	425,79	1.000,00	-574,21
1/211500-511000	Geldbezüge der Vertragsbediensteten in handwerklicher Verwendung	2211	3211	20	39.708,98	39.500,00	208,98	39.708,98	39.500,00	208,98
1/211500-523000	Geldbezüge der nicht ganzjährig beschäftigten Arbeiter	2211	3211	20	983,71	1.000,00	-16,29	983,71	1.000,00	-16,29
1/211500-563000	Sonstige Aufwandsentschädigungen	2213	3213	20	280,56	300,00	-19,44	280,56	300,00	-19,44
1/211500-565000	Mehrleistungsvergütungen	2211	3211	20	1.885,80	2.100,00	-214,20	1.885,80	2.100,00	-214,20
1/211500-565100	Leistungsprämien K-GMG	2211	3211	20	1.015,68	1.000,00	15,68	1.015,68	1.000,00	15,68
1/211500-580000	Dienstgeberbeiträge zum Ausgleichs fonds für Familienbeihilfen	2212	3212	20	1.711,14	1.700,00	11,14	1.711,14	1.700,00	11,14
1/211500-582000	Sonstige Dienstgeberbeiträge zur sozialen Sicherheit	2212	3212	20	8.742,71	8.700,00	42,71	8.742,71	8.700,00	42,71
1/211500-582300	Beitrag Mitarbeitervorsorgekasse	2212	3212	20	636,91	600,00	36,91	636,91	600,00	36,91
1/211500-593000	Dotierung von Rückstellungen für nicht konsumierte Urlaube	2214			710,21	1.300,00	-589,79			
1/211500-593100	Dotierung von Rückstellungen für nicht konsumierte Zeitguthaben	2214			50,82		50,82			

		MVAG			Ergebnisrechnung			Finanzierungsrechnung		
		EH	FH	VCQU	RA 2022	VA 2022	RA - VA	RA 2022	VA 2022	RA - VA
1/211500-600100	Strom	2222	3222	24	6.445,60	6.000,00	445,60	6.445,60	6.000,00	445,60
1/211500-613000	Instandhaltung von sonstigen Grundstückseinrichtungen	2224	3224	24	428,56	1.700,00	-1.271,44	428,56	1.700,00	-1.271,44
1/211500-614000	Instandhaltung von Gebäuden	2224	3224	24	5.970,75	3.300,00	2.670,75	5.970,75	3.300,00	2.670,75
1/211500-616100	Instandh. v. Masch. - Wartung EDV	2224	3224	24		500,00	-500,00		500,00	-500,00
1/211500-618000	Instandhaltung von sonstigen Anlagen	2224	3224	24	2.772,67	3.700,00	-927,33	2.772,67	3.700,00	-927,33
1/211500-630000	Postdienste	2222	3222	24		100,00	-100,00		100,00	-100,00
1/211500-631000	Telekommunikationsdienste	2222	3222	24	1.620,17	1.500,00	120,17	1.616,52	1.500,00	116,52
1/211500-670000	Versicherungen	2222	3222	24	2.327,30	2.300,00	27,30	2.327,30	2.300,00	27,30
1/211500-680200	Planmäßige Abschreibung - Grundstückseinrichtungen und Infrastruktur	2226			23,25	100,00	-76,75			
1/211500-680700	Planmäßige Abschreibung - Amts-, Betriebs- und Geschäftsausstattung	2226			7.017,88	6.900,00	117,88			
1/211500-683000	Verluste aus dem Abgang von Sachanlagen und immateriellen Vermögenswerten	2226			195,84		195,84			
1/211500-700000	Miet- und Pachtaufwand	2223	3223	24	3.360,00	3.400,00	-40,00	3.360,00	3.400,00	-40,00
1/211500-711000	Gebühren f.d.Benütz.v.Gde-Einricht. u. -anlagen gem. FAG (Ausgaben)	2225	3225	24	6.205,49	6.300,00	-94,51	6.205,49	6.300,00	-94,51
1/211500-720109	Kostenbeitrag Wirtschaftshof Arbeiter	2225	3225	24	9.133,13	24.000,00	-14.866,87	9.133,13	24.000,00	-14.866,87
1/211500-720209	Kostenbeitrag Wirtschaftshof Maschinen	2225	3225	24	2.382,55	3.500,00	-1.117,45	2.382,55	3.500,00	-1.117,45
1/211500-725000	Bibliothekserfordernisse	2225	3225	24		300,00	-300,00		300,00	-300,00
1/211500-726000	Mitgliedsbeiträge an Institutionen	2225	3225	24	40,00		40,00	40,00		40,00
1/211500-728000	Entgelte für sonstige Leistungen	2225	3225	24	2.513,40	3.100,00	-586,60	2.513,40	3.100,00	-586,60
1/211500-728020	Entgelte für sonstige Leistungen (Abgangsdeckung)	2225	3225	24	33.636,27	44.800,00	-11.163,73	33.636,27	44.800,00	-11.163,73
1/211500-728030	Entgelte für sonstige Leistungen (Schulassistentz)	2225	3225	24	11.415,25	11.700,00	-284,75	11.415,25	11.700,00	-284,75
SU 22 / 32	Summe Aufwendungen / Auszahlungen operative Gebarung				190.809,38	222.300,00	-31.490,62	182.807,73	214.000,00	-31.192,27
SA 0 / SA 1	(0) Nettoergebnis (21 - 22) / (1) Geldfluss operative Gebarung (31 - 32)				-154.585,38	-186.400,00	31.814,62	-147.322,76	-178.100,00	30.777,24
SU 23	Summe Haushaltsrücklagen				0,00	0,00	0,00	0,00	0,00	0,00
SA00	Nettoergebnis nach Zuw./Entn. Haushaltsrücklagen (Saldo 0 +/- SU23)				-154.585,38	-186.400,00	31.814,62			
Investive Gebarung										
SU 33	Summe Einzahlungen investive Gebarung							0,00	0,00	0,00
1/211500-042000	Betriebsausstattung		3415	2 41				4.741,75	4.700,00	41,75
1/211500-070000	Aktivierungsfähige Rechte		3411	2 42				417,60	900,00	-482,40
SU 34	Summe Auszahlungen investive Gebarung							5.159,35	5.600,00	-440,65
SA2	Saldo (2) Geldfluss aus der Investiven Gebarung (33 - 34)							-5.159,35	-5.600,00	440,65
SA3	Saldo (3) Nettofinanzierungssaldo (Saldo 1 + Saldo 2)							-152.482,11	-183.700,00	31.217,89

		MVAG	MVAG	VCQU	Ergebnisrechnung			Finanzierungsrechnung		
		EH	FH		RA 2022	VA 2022	RA - VA	RA 2022	VA 2022	RA - VA
Finanzierungstätigkeit										
SU 35	Summe Einzahlungen aus der Finanzierungstätigkeit							0,00	0,00	0,00
SU 36	Summe Auszahlungen aus der Finanzierungstätigkeit							0,00	0,00	0,00
SA4	Saldo (4) Geldfluss aus der Finanzierungstätigkeit (35 – 36)							0,00	0,00	0,00
SA5	Saldo (5) Geldfluss aus der voranschlagswirksamen Gebarung (Saldo 3 + Saldo 4)							-152.482,11	-183.700,00	31.217,89
211600 Volksschule Radweg										
Operative Gebarung										
2/211600+810409	Kostensätze interne Leistungsverrechnung - Sachkosten	2114	3114	13	2.929,71	3.700,00	-770,29	2.929,71	3.700,00	-770,29
2/211600+811000	Einnahmen aus der Vermietung und Verpachtung	2115	3115	14	336,00		336,00	336,00		336,00
2/211600+829000	Sonstige Einnahmen	2116	3116	18	248.000,00		248.000,00	248.000,00		248.000,00
SU 21 / 31	Summe Erträge / Einzahlungen operative Gebarung				251.265,71	3.700,00	247.565,71	251.265,71	3.700,00	247.565,71
1/211600-400000	Geringwertige Wirtschaftsgüter des Anlagevermögens	2221	3221	23	279,10	800,00	-520,90	279,10	800,00	-520,90
1/211600-451000	Brennstoffe	2221	3221	23	14.570,36	15.300,00	-729,64	14.570,36	15.300,00	-729,64
1/211600-454000	Reinigungsmittel	2221	3221	23	1.887,70	2.000,00	-112,30	1.887,70	2.000,00	-112,30
1/211600-456000	Schreib-, Zeichen- und sonstige Büromittel	2221	3221	23	762,04	500,00	262,04	762,04	500,00	262,04
1/211600-457000	Druckwerke	2221	3221	23	2.157,53	3.000,00	-842,47	2.157,53	3.000,00	-842,47
1/211600-458000	Mittel zur ärztlichen Betreuung und Gesundheitsvorsorge	2221	3221	23	22,29	200,00	-177,71	22,29	200,00	-177,71
1/211600-459000	Sonstige Verbrauchsgüter	2221	3221	23	200,86	300,00	-99,14	200,86	300,00	-99,14
1/211600-511000	Geldbezüge der Vertragsbediensteten in handwerklicher Verwendung	2211	3211	20	14.010,50	14.000,00	10,50	14.010,50	14.000,00	10,50
1/211600-522000	Geldbezüge der nicht ganzjährig beschäftigten Angestellten	2211	3211	20	2.924,45	2.900,00	24,45	2.924,45	2.900,00	24,45
1/211600-523000	Geldbezüge der nicht ganzjährig beschäftigten Arbeiter	2211	3211	20	12.098,66	13.300,00	-1.201,34	12.098,66	13.300,00	-1.201,34
1/211600-565100	Mehrleistungsvergütungen	2211	3211	20	773,38	800,00	-26,62	773,38	800,00	-26,62
1/211600-580000	Dienstgeberbeiträge zum Ausgleichs fonds für Familienbeihilfen	2212	3212	20	1.162,50	1.100,00	62,50	1.162,50	1.100,00	62,50
1/211600-582000	Sonstige Dienstgeberbeiträge zur sozialen Sicherheit	2212	3212	20	5.772,51	5.500,00	272,51	5.772,51	5.500,00	272,51
1/211600-582300	Beitrag Mitarbeitervorsorgekasse	2212	3212	20	452,73	400,00	52,73	452,73	400,00	52,73
1/211600-593000	Dotierung von Rückstellungen für nicht konsumierte Urlaube	2214			470,19		470,19			
1/211600-593100	Dotierung von Rückstellungen für nicht konsumierte Urlaube	2214			68,96		68,96			
1/211600-600100	Strom	2222	3222	24	2.838,69	3.000,00	-161,31	2.838,69	3.000,00	-161,31

		MVAG MVAG VCQU			Ergebnisrechnung			Finanzierungsrechnung		
		EH	FH	VCQU	RA 2022	VA 2022	RA - VA	RA 2022	VA 2022	RA - VA
1/211600-610000	Instandhaltung von Grund und Boden	2224	3224	24	1.124,45	1.100,00	24,45	1.124,45	1.100,00	24,45
1/211600-613000	Instandhaltung von sonstigen Grundstückseinrichtungen	2224	3224	24		800,00	-800,00		800,00	-800,00
1/211600-614000	Instandhaltung von Gebäuden	2224	3224	24	3.944,02	11.400,00	-7.455,98	3.944,02	11.400,00	-7.455,98
1/211600-616100	Instandh. v. Masch. - Wartung EDV	2224	3224	24		300,00	-300,00		300,00	-300,00
1/211600-618000	Instandhaltung von sonstigen Anlagen	2224	3224	24	1.584,66	2.700,00	-1.115,34	1.584,66	2.700,00	-1.115,34
1/211600-630000	Postdienste	2222	3222	24	21,25	100,00	-78,75	21,25	100,00	-78,75
1/211600-631000	Telekommunikationsdienste	2222	3222	24	1.008,27	1.100,00	-91,73	996,51	1.100,00	-103,49
1/211600-670000	Versicherungen	2222	3222	24	1.407,79	1.400,00	7,79	1.407,79	1.400,00	7,79
1/211600-680100	Planmäßige Abschreibung - Immaterielle Vermögenswerte	2226			374,40	400,00	-25,60			
1/211600-680300	Planmäßige Abschreibung - Gebäude und Bauten	2226			6.326,53		6.326,53			
1/211600-680500	Planmäßige Abschreibung - Sonderanlagen	2226			342,56	300,00	42,56			
1/211600-680700	Planmäßige Abschreibung - Amts-, Betriebs- und Geschäftsausstattung	2226			2.534,95	2.300,00	234,95			
1/211600-710000	Öffentliche Abgaben, ohne Gebühren gemäß FAG	2225	3225	24	19.216,85	20.000,00	-783,15	19.216,85	20.000,00	-783,15
1/211600-711000	Gebühren f.d.Benütz.v.Gde-Einricht. u. -anlagen gem. FAG (Ausgaben)	2225	3225	24	2.450,22	2.300,00	150,22	2.450,22	2.300,00	150,22
1/211600-720109	Kostenbeitrag Wirtschaftshof Arbeiter	2225	3225	24	10.563,00	21.700,00	-11.137,00	10.563,00	21.700,00	-11.137,00
1/211600-720209	Kostenbeitrag Wirtschaftshof Maschinen	2225	3225	24	3.125,85	4.500,00	-1.374,15	3.125,85	4.500,00	-1.374,15
1/211600-726000	Mitgliedsbeiträge an Institutionen	2225	3225	24	20,00		20,00	20,00		20,00
1/211600-728000	Entgelte für sonstige Leistungen	2225	3225	24	3.688,61	3.700,00	-11,39	3.688,61	3.700,00	-11,39
SU 22 / 32	Summe Aufwendungen / Auszahlungen operative Gebarung				118.185,86	137.200,00	-19.014,14	108.056,51	134.200,00	-26.143,49
SA 0 / SA 1	(0) Nettoergebnis (21 - 22) / (1) Geldfluss operative Gebarung (31 - 32)				133.079,85	-133.500,00	266.579,85	143.209,20	-130.500,00	273.709,20
SU 23	Summe Haushaltsrücklagen				0,00	0,00	0,00	0,00	0,00	0,00
SA00	Nettoergebnis nach Zuw./Entn. Haushaltsrücklagen (Saldo 0 +/- SU23)				133.079,85	-133.500,00	266.579,85			
Investive Gebarung										
SU 33	Summe Einzahlungen investive Gebarung							0,00	0,00	0,00
1/211600-010000	Gebäude und Bauten		3413	2 40				310.000,00	62.000,00	248.000,00
1/211600-042000	Betriebsausstattung		3415	2 41				5.557,48	3.000,00	2.557,48
1/211600-070000	Aktivierungsfähige Rechte		3411	2 42				374,40	900,00	-525,60
SU 34	Summe Auszahlungen investive Gebarung							315.931,88	65.900,00	250.031,88
SA2	Saldo (2) Geldfluss aus der Investiven Gebarung (33 - 34)							-315.931,88	-65.900,00	-250.031,88
SA3	Saldo (3) Nettofinanzierungssaldo (Saldo 1 + Saldo 2)							-172.722,68	-196.400,00	23.677,32
Finanzierungstätigkeit										
SU 35	Summe Einzahlungen aus der Finanzierungstätigkeit							0,00	0,00	0,00
SU 36	Summe Auszahlungen aus der Finanzierungstätigkeit							0,00	0,00	0,00

		MVAG MVAG VCQU			Ergebnisrechnung			Finanzierungsrechnung		
		EH	FH		RA 2022	VA 2022	RA - VA	RA 2022	VA 2022	RA - VA
SA4	Saldo (4) Geldfluss aus der Finanzierungstätigkeit (35 – 36)							0,00	0,00	0,00
SA5	Saldo (5) Geldfluss aus der voranschlagswirksamen Gebarung (Saldo 3 + Saldo 4)							-172.722,68	-196.400,00	23.677,32
215	Allgemeinbildende höhere Schulen									
215100	Allgemeinbildende höhere Schulen (2.AHS-Zubau)									
Operative Gebarung										
2/215100+811040	Einnahmen aus der Vermietung und Verpachtung (Baurechtszins)	2115	3115	14	100,00	100,00		100,00	100,00	
SU 21 / 31	Summe Erträge / Einzahlungen operative Gebarung				100,00	100,00	0,00	100,00	100,00	0,00
SU 22 / 32	Summe Aufwendungen / Auszahlungen operative Gebarung				0,00	0,00	0,00	0,00	0,00	0,00
SA 0 / SA 1	(0) Nettoergebnis (21 - 22) / (1) Geldfluss operative Gebarung (31 – 32)				100,00	100,00	0,00	100,00	100,00	0,00
SU 23	Summe Haushaltsrücklagen				0,00	0,00	0,00	0,00	0,00	0,00
SA00	Nettoergebnis nach Zuw./Entn. Haushaltsrücklagen (Saldo 0 +/- SU23)				100,00	100,00	0,00			
Investive Gebarung										
SU 33	Summe Einzahlungen investive Gebarung							0,00	0,00	0,00
SU 34	Summe Auszahlungen investive Gebarung							0,00	0,00	0,00
SA2	Saldo (2) Geldfluss aus der Investiven Gebarung (33 – 34)							0,00	0,00	0,00
SA3	Saldo (3) Nettofinanzierungssaldo (Saldo 1 + Saldo 2)							100,00	100,00	0,00
Finanzierungstätigkeit										
SU 35	Summe Einzahlungen aus der Finanzierungstätigkeit							0,00	0,00	0,00
SU 36	Summe Auszahlungen aus der Finanzierungstätigkeit							0,00	0,00	0,00
SA4	Saldo (4) Geldfluss aus der Finanzierungstätigkeit (35 – 36)							0,00	0,00	0,00
SA5	Saldo (5) Geldfluss aus der voranschlagswirksamen Gebarung (Saldo 3 + Saldo 4)							100,00	100,00	0,00
22	Berufsbildender Unterricht; Anstalten der Lehrer- und Erzieherbildung									
220	Berufsbildende Pflichtschulen									
220000	Berufsbildende Pflichtschulen									
Operative Gebarung										
SU 21 / 31	Summe Erträge / Einzahlungen operative Gebarung				0,00	0,00	0,00	0,00	0,00	0,00
1/220000-751500	Schulerhaltsbeiträge Berufsschulen	2231	3231	26	177.937,80	181.800,00	-3.862,20	177.937,80	181.800,00	-3.862,20
SU 22 / 32	Summe Aufwendungen / Auszahlungen operative Gebarung				177.937,80	181.800,00	-3.862,20	177.937,80	181.800,00	-3.862,20
SA 0 / SA 1	(0) Nettoergebnis (21 - 22) / (1) Geldfluss operative Gebarung (31 – 32)				-177.937,80	-181.800,00	3.862,20	-177.937,80	-181.800,00	3.862,20
SU 23	Summe Haushaltsrücklagen				0,00	0,00	0,00	0,00	0,00	0,00
SA00	Nettoergebnis nach Zuw./Entn. Haushaltsrücklagen (Saldo 0 +/- SU23)				-177.937,80	-181.800,00	3.862,20			
Investive Gebarung										
SU 33	Summe Einzahlungen investive Gebarung							0,00	0,00	0,00
SU 34	Summe Auszahlungen investive Gebarung							0,00	0,00	0,00

		MVAG MVAG VCQU			Ergebnisrechnung			Finanzierungsrechnung		
		EH	FH		RA 2022	VA 2022	RA - VA	RA 2022	VA 2022	RA - VA
SA2	Saldo (2) Geldfluss aus der Investiven Gebarung (33 – 34)							0,00	0,00	0,00
SA3	Saldo (3) Nettofinanzierungssaldo (Saldo 1 + Saldo 2)							-177.937,80	-181.800,00	3.862,20
Finanzierungstätigkeit										
SU 35	Summe Einzahlungen aus der Finanzierungstätigkeit							0,00	0,00	0,00
SU 36	Summe Auszahlungen aus der Finanzierungstätigkeit							0,00	0,00	0,00
SA4	Saldo (4) Geldfluss aus der Finanzierungstätigkeit (35 – 36)							0,00	0,00	0,00
SA5	Saldo (5) Geldfluss aus der voranschlagswirksamen Gebarung (Saldo 3 + Saldo 4)							-177.937,80	-181.800,00	3.862,20
23 Förderung des Unterrichts										
232 Schülerbetreuung										
232000 Schülerbetreuung										
Operative Gebarung										
2/232000+860000	Laufende Transferzahlungen vom Bund (Schülerfreifahrten)	2121	3121	15	25.445,60	25.400,00	45,60	25.445,60	25.400,00	45,60
SU 21 / 31	Summe Erträge / Einzahlungen operative Gebarung				25.445,60	25.400,00	45,60	25.445,60	25.400,00	45,60
1/232000-620000	Personen- und Gütertransporte	2222	3222	24	34.655,14	35.500,00	-844,86	34.655,14	35.500,00	-844,86
SU 22 / 32	Summe Aufwendungen / Auszahlungen operative Gebarung				34.655,14	35.500,00	-844,86	34.655,14	35.500,00	-844,86
SA 0 / SA 1	(0) Nettoergebnis (21 - 22) / (1) Geldfluss operative Gebarung (31 – 32)				-9.209,54	-10.100,00	890,46	-9.209,54	-10.100,00	890,46
SU 23	Summe Haushaltsrücklagen				0,00	0,00	0,00	0,00	0,00	0,00
SA00	Nettoergebnis nach Zuw./Entn. Haushaltsrücklagen (Saldo 0 +/- SU23)				-9.209,54	-10.100,00	890,46			
Investive Gebarung										
SU 33	Summe Einzahlungen investive Gebarung							0,00	0,00	0,00
SU 34	Summe Auszahlungen investive Gebarung							0,00	0,00	0,00
SA2	Saldo (2) Geldfluss aus der Investiven Gebarung (33 – 34)							0,00	0,00	0,00
SA3	Saldo (3) Nettofinanzierungssaldo (Saldo 1 + Saldo 2)							-9.209,54	-10.100,00	890,46
Finanzierungstätigkeit										
SU 35	Summe Einzahlungen aus der Finanzierungstätigkeit							0,00	0,00	0,00
SU 36	Summe Auszahlungen aus der Finanzierungstätigkeit							0,00	0,00	0,00
SA4	Saldo (4) Geldfluss aus der Finanzierungstätigkeit (35 – 36)							0,00	0,00	0,00
SA5	Saldo (5) Geldfluss aus der voranschlagswirksamen Gebarung (Saldo 3 + Saldo 4)							-9.209,54	-10.100,00	890,46

		MVAG	MVAG	VCQU	Ergebnisrechnung			Finanzierungsrechnung		
		EH	FH		RA 2022	VA 2022	RA - VA	RA 2022	VA 2022	RA - VA
24	Vorschulische Erziehung									
240	Kindergärten									
240000	Kindergarten Radweg									
Operative Gebarung										
2/240000+828000	Rückersätze von Aufwendungen (Stromkosten, Finanzamt abre. etc.)	2116	3116	18	16.355,91	16.400,00	-44,09	16.355,91	16.400,00	-44,09
SU 21 / 31	Summe Erträge / Einzahlungen operative Gebarung				16.355,91	16.400,00	-44,09	16.355,91	16.400,00	-44,09
1/240000-600100	Strom	2222	3222	24	3.052,53	3.000,00	52,53	3.052,53	3.000,00	52,53
1/240000-720109	Kostenbeitrag Wirtschaftshof Arbeiter	2225	3225	24	1.465,75	7.000,00	-5.534,25	1.465,75	7.000,00	-5.534,25
1/240000-720209	Kostenbeitrag Wirtschaftshof Maschinen	2225	3225	24	409,70	1.500,00	-1.090,30	409,70	1.500,00	-1.090,30
1/240000-728000	Entgelte für sonstige Leistungen (Abgangsdeckung)	2225	3225	24	29.670,00	30.000,00	-330,00	29.670,00	30.000,00	-330,00
SU 22 / 32	Summe Aufwendungen / Auszahlungen operative Gebarung				34.597,98	41.500,00	-6.902,02	34.597,98	41.500,00	-6.902,02
SA 0 / SA 1	(0) Nettoergebnis (21 - 22) / (1) Geldfluss operative Gebarung (31 - 32)				-18.242,07	-25.100,00	6.857,93	-18.242,07	-25.100,00	6.857,93
SU 23	Summe Haushaltsrücklagen				0,00	0,00	0,00	0,00	0,00	0,00
SA00	Nettoergebnis nach Zuw./Entn. Haushaltsrücklagen (Saldo 0 +/- SU23)				-18.242,07	-25.100,00	6.857,93			
Investive Gebarung										
SU 33	Summe Einzahlungen investive Gebarung							0,00	0,00	0,00
SU 34	Summe Auszahlungen investive Gebarung							0,00	0,00	0,00
SA2	Saldo (2) Geldfluss aus der Investiven Gebarung (33 - 34)							0,00	0,00	0,00
SA3	Saldo (3) Nettofinanzierungssaldo (Saldo 1 + Saldo 2)							-18.242,07	-25.100,00	6.857,93
Finanzierungstätigkeit										
SU 35	Summe Einzahlungen aus der Finanzierungstätigkeit							0,00	0,00	0,00
SU 36	Summe Auszahlungen aus der Finanzierungstätigkeit							0,00	0,00	0,00
SA4	Saldo (4) Geldfluss aus der Finanzierungstätigkeit (35 - 36)							0,00	0,00	0,00
SA5	Saldo (5) Geldfluss aus der voranschlagswirksamen Gebarung (Saldo 3 + Saldo 4)							-18.242,07	-25.100,00	6.857,93
240100	Kindergarten Glanhofen									
Operative Gebarung										
2/240100+811020	Einnahmen aus der Vermietung und Verpachtung (Diakonie Kärnten)	2115	3115	14	12.183,67	11.400,00	783,67	12.183,67	11.400,00	783,67
SU 21 / 31	Summe Erträge / Einzahlungen operative Gebarung				12.183,67	11.400,00	783,67	12.183,67	11.400,00	783,67
1/240100-631000	Telekommunikationsdienste	2222	3222	24		200,00	-200,00		200,00	-200,00
1/240100-700000	Miet- und Pacht Aufwand	2223	3223	24	6.800,04	6.800,00	0,04	6.800,04	6.800,00	0,04
1/240100-720109	Kostenbeitrag Wirtschaftshof Arbeiter	2225	3225	24		800,00	-800,00		800,00	-800,00
1/240100-720209	Kostenbeitrag Wirtschaftshof Maschinen	2225	3225	24		200,00	-200,00		200,00	-200,00

		MVAG MVAG VCQU			Ergebnisrechnung			Finanzierungsrechnung		
		EH	FH	VCQU	RA 2022	VA 2022	RA - VA	RA 2022	VA 2022	RA - VA
1/240100-728000	Entgelte für sonstige Leistungen (Abgangsdeckung)	2225	3225	24	132.131,52	132.200,00	-68,48	132.131,52	132.200,00	-68,48
SU 22 / 32	Summe Aufwendungen / Auszahlungen operative Gebarung				138.931,56	140.200,00	-1.268,44	138.931,56	140.200,00	-1.268,44
SA 0 / SA 1	(0) Nettoergebnis (21 - 22) / (1) Geldfluss operative Gebarung (31 - 32)				-126.747,89	-128.800,00	2.052,11	-126.747,89	-128.800,00	2.052,11
SU 23	Summe Haushaltsrücklagen				0,00	0,00	0,00	0,00	0,00	0,00
SA00	Nettoergebnis nach Zuw./Entn. Haushaltsrücklagen (Saldo 0 +/- SU23)				-126.747,89	-128.800,00	2.052,11			
Investive Gebarung										
SU 33	Summe Einzahlungen investive Gebarung							0,00	0,00	0,00
SU 34	Summe Auszahlungen investive Gebarung							0,00	0,00	0,00
SA2	Saldo (2) Geldfluss aus der Investiven Gebarung (33 - 34)							0,00	0,00	0,00
SA3	Saldo (3) Nettofinanzierungssaldo (Saldo 1 + Saldo 2)							-126.747,89	-128.800,00	2.052,11
Finanzierungstätigkeit										
SU 35	Summe Einzahlungen aus der Finanzierungstätigkeit							0,00	0,00	0,00
SU 36	Summe Auszahlungen aus der Finanzierungstätigkeit							0,00	0,00	0,00
SA4	Saldo (4) Geldfluss aus der Finanzierungstätigkeit (35 - 36)							0,00	0,00	0,00
SA5	Saldo (5) Geldfluss aus der voranschlagswirksamen Gebarung (Saldo 3 + Saldo 4)							-126.747,89	-128.800,00	2.052,11
240200	Kindergarten St. Martin									
Operative Gebarung										
2/240200+811020	Einnahmen aus der Vermietung und Verpachtung (Diakonie Kärnten)	2115	3115	14	12.448,42	11.900,00	548,42	12.448,42	11.900,00	548,42
2/240200+828000	Rückersätze von Aufwendungen	2116	3116	18	12.496,00	12.500,00	-4,00	12.496,00	12.500,00	-4,00
SU 21 / 31	Summe Erträge / Einzahlungen operative Gebarung				24.944,42	24.400,00	544,42	24.944,42	24.400,00	544,42
1/240200-700000	Miet- und Pachtaufwand	2223	3223	24	7.500,00	7.500,00		7.500,00	7.500,00	
1/240200-720109	Kostenbeitrag Wirtschaftshof Arbeiter	2225	3225	24		800,00	-800,00		800,00	-800,00
1/240200-720209	Kostenbeitrag Wirtschaftshof Maschinen	2225	3225	24		200,00	-200,00		200,00	-200,00
1/240200-728000	Entgelte für sonstige Leistungen (Abgangsdeckung)	2225	3225	24	142.142,04	142.200,00	-57,96	142.142,04	142.200,00	-57,96
SU 22 / 32	Summe Aufwendungen / Auszahlungen operative Gebarung				149.642,04	150.700,00	-1.057,96	149.642,04	150.700,00	-1.057,96
SA 0 / SA 1	(0) Nettoergebnis (21 - 22) / (1) Geldfluss operative Gebarung (31 - 32)				-124.697,62	-126.300,00	1.602,38	-124.697,62	-126.300,00	1.602,38
SU 23	Summe Haushaltsrücklagen				0,00	0,00	0,00	0,00	0,00	0,00
SA00	Nettoergebnis nach Zuw./Entn. Haushaltsrücklagen (Saldo 0 +/- SU23)				-124.697,62	-126.300,00	1.602,38			
Investive Gebarung										
SU 33	Summe Einzahlungen investive Gebarung							0,00	0,00	0,00
SU 34	Summe Auszahlungen investive Gebarung							0,00	0,00	0,00
SA2	Saldo (2) Geldfluss aus der Investiven Gebarung (33 - 34)							0,00	0,00	0,00
SA3	Saldo (3) Nettofinanzierungssaldo (Saldo 1 + Saldo 2)							-124.697,62	-126.300,00	1.602,38

		MVAG	MVAG	VCQU	Ergebnisrechnung			Finanzierungsrechnung		
		EH	FH		RA 2022	VA 2022	RA - VA	RA 2022	VA 2022	RA - VA
Finanzierungstätigkeit										
SU 35	Summe Einzahlungen aus der Finanzierungstätigkeit							0,00	0,00	0,00
SU 36	Summe Auszahlungen aus der Finanzierungstätigkeit							0,00	0,00	0,00
SA4	Saldo (4) Geldfluss aus der Finanzierungstätigkeit (35 – 36)							0,00	0,00	0,00
SA5	Saldo (5) Geldfluss aus der voranschlagswirksamen Gebarung (Saldo 3 + Saldo 4)							-124.697,62	-126.300,00	1.602,38
240300 Antoniuskindergarten										
Operative Gebarung										
SU 21 / 31	Summe Erträge / Einzahlungen operative Gebarung				0,00	0,00	0,00	0,00	0,00	0,00
1/240300-720109	Kostenbeitrag Wirtschaftshof Arbeiter	2225	3225	24	4.105,50	10.000,00	-5.894,50	4.105,50	10.000,00	-5.894,50
1/240300-720209	Kostenbeitrag Wirtschaftshof Maschinen	2225	3225	24	1.225,55	2.500,00	-1.274,45	1.225,55	2.500,00	-1.274,45
1/240300-728000	Entgelte für sonstige Leistungen (Abgangsdeckung)	2225	3225	24	524.604,30	524.900,00	-295,70	524.604,30	524.900,00	-295,70
SU 22 / 32	Summe Aufwendungen / Auszahlungen operative Gebarung				529.935,35	537.400,00	-7.464,65	529.935,35	537.400,00	-7.464,65
SA 0 / SA 1	(0) Nettoergebnis (21 - 22) / (1) Geldfluss operative Gebarung (31 – 32)				-529.935,35	-537.400,00	7.464,65	-529.935,35	-537.400,00	7.464,65
SU 23	Summe Haushaltsrücklagen				0,00	0,00	0,00	0,00	0,00	0,00
SA00	Nettoergebnis nach Zuw./Entn. Haushaltsrücklagen (Saldo 0 +/- SU23)				-529.935,35	-537.400,00	7.464,65			
Investive Gebarung										
SU 33	Summe Einzahlungen investive Gebarung							0,00	0,00	0,00
SU 34	Summe Auszahlungen investive Gebarung							0,00	0,00	0,00
SA2	Saldo (2) Geldfluss aus der Investiven Gebarung (33 – 34)							0,00	0,00	0,00
SA3	Saldo (3) Nettofinanzierungssaldo (Saldo 1 + Saldo 2)							-529.935,35	-537.400,00	7.464,65
Finanzierungstätigkeit										
SU 35	Summe Einzahlungen aus der Finanzierungstätigkeit							0,00	0,00	0,00
SU 36	Summe Auszahlungen aus der Finanzierungstätigkeit							0,00	0,00	0,00
SA4	Saldo (4) Geldfluss aus der Finanzierungstätigkeit (35 – 36)							0,00	0,00	0,00
SA5	Saldo (5) Geldfluss aus der voranschlagswirksamen Gebarung (Saldo 3 + Saldo 4)							-529.935,35	-537.400,00	7.464,65
240400 Kindergarten Waiern										
Operative Gebarung										
SU 21 / 31	Summe Erträge / Einzahlungen operative Gebarung				0,00	0,00	0,00	0,00	0,00	0,00
1/240400-720109	Kostenbeitrag Wirtschaftshof Arbeiter	2225	3225	24		800,00	-800,00		800,00	-800,00
1/240400-720209	Kostenbeitrag Wirtschaftshof Maschinen	2225	3225	24		200,00	-200,00		200,00	-200,00
1/240400-728000	Entgelte für sonstige Leistungen (Abgangsdeckung)	2225	3225	24	139.653,96	139.800,00	-146,04	139.653,96	139.800,00	-146,04
1/240400-728010	Entgelte für sonstige Leistungen (Subvention)	2225	3225	24	18.037,08	18.000,00	37,08	18.037,08	18.000,00	37,08
SU 22 / 32	Summe Aufwendungen / Auszahlungen operative Gebarung				157.691,04	158.800,00	-1.108,96	157.691,04	158.800,00	-1.108,96

	MVAG	MVAG	VCQU	Ergebnisrechnung			Finanzierungsrechnung			
				EH	FH	RA 2022	VA 2022	RA - VA	RA 2022	VA 2022
SA 0 / SA 1	(0) Nettoergebnis (21 - 22) / (1) Geldfluss operative Gebarung (31 - 32)			-157.691,04	-158.800,00	1.108,96	-157.691,04	-158.800,00	1.108,96	
SU 23	Summe Haushaltsrücklagen			0,00	0,00	0,00	0,00	0,00	0,00	
SA00	Nettoergebnis nach Zuw./Entn. Haushaltsrücklagen (Saldo 0 +/- SU23)			-157.691,04	-158.800,00	1.108,96				
Investive Gebarung										
SU 33	Summe Einzahlungen investive Gebarung						0,00	0,00	0,00	
SU 34	Summe Auszahlungen investive Gebarung						0,00	0,00	0,00	
SA2	Saldo (2) Geldfluss aus der Investiven Gebarung (33 - 34)						0,00	0,00	0,00	
SA3	Saldo (3) Nettofinanzierungssaldo (Saldo 1 + Saldo 2)						-157.691,04	-158.800,00	1.108,96	
Finanzierungstätigkeit										
SU 35	Summe Einzahlungen aus der Finanzierungstätigkeit						0,00	0,00	0,00	
SU 36	Summe Auszahlungen aus der Finanzierungstätigkeit						0,00	0,00	0,00	
SA4	Saldo (4) Geldfluss aus der Finanzierungstätigkeit (35 - 36)						0,00	0,00	0,00	
SA5	Saldo (5) Geldfluss aus der voranschlagswirksamen Gebarung (Saldo 3 + Saldo 4)						-157.691,04	-158.800,00	1.108,96	
240500	Kindergarten St. Ulrich									
Operative Gebarung										
SU 21 / 31	Summe Erträge / Einzahlungen operative Gebarung			0,00	0,00	0,00	0,00	0,00	0,00	
1/240500-720109	Kostenbeitrag Wirtschaftshof Arbeiter	2225	3225	24		800,00	-800,00	800,00	-800,00	
1/240500-720209	Kostenbeitrag Wirtschaftshof Maschinen	2225	3225	24		200,00	-200,00	200,00	-200,00	
1/240500-728000	Entgelte für sonstige Leistungen (Abgangsdeckung)	2225	3225	24	145.729,63	145.800,00	-70,37	145.729,63	145.800,00	-70,37
SU 22 / 32	Summe Aufwendungen / Auszahlungen operative Gebarung			145.729,63	146.800,00	-1.070,37	145.729,63	146.800,00	-1.070,37	
SA 0 / SA 1	(0) Nettoergebnis (21 - 22) / (1) Geldfluss operative Gebarung (31 - 32)			-145.729,63	-146.800,00	1.070,37	-145.729,63	-146.800,00	1.070,37	
SU 23	Summe Haushaltsrücklagen			0,00	0,00	0,00	0,00	0,00	0,00	
SA00	Nettoergebnis nach Zuw./Entn. Haushaltsrücklagen (Saldo 0 +/- SU23)			-145.729,63	-146.800,00	1.070,37				
Investive Gebarung										
SU 33	Summe Einzahlungen investive Gebarung						0,00	0,00	0,00	
SU 34	Summe Auszahlungen investive Gebarung						0,00	0,00	0,00	
SA2	Saldo (2) Geldfluss aus der Investiven Gebarung (33 - 34)						0,00	0,00	0,00	
SA3	Saldo (3) Nettofinanzierungssaldo (Saldo 1 + Saldo 2)						-145.729,63	-146.800,00	1.070,37	
Finanzierungstätigkeit										
SU 35	Summe Einzahlungen aus der Finanzierungstätigkeit						0,00	0,00	0,00	
SU 36	Summe Auszahlungen aus der Finanzierungstätigkeit						0,00	0,00	0,00	
SA4	Saldo (4) Geldfluss aus der Finanzierungstätigkeit (35 - 36)						0,00	0,00	0,00	
SA5	Saldo (5) Geldfluss aus der voranschlagswirksamen Gebarung (Saldo 3 + Saldo 4)						-145.729,63	-146.800,00	1.070,37	

		MVAG			Ergebnisrechnung			Finanzierungsrechnung		
		EH	FH	VCQU	RA 2022	VA 2022	RA - VA	RA 2022	VA 2022	RA - VA
240600	Kinderbetreuungseinrichtungen									
Operative Gebarung										
SU 21 / 31	Summe Erträge / Einzahlungen operative Gebarung				0,00	0,00	0,00	0,00	0,00	0,00
1/240600-757000	Transferzahlungen an private Organisationen ohne Erwerbszweck	2234	3234	27	10.575,00	11.100,00	-525,00	10.575,00	11.100,00	-525,00
SU 22 / 32	Summe Aufwendungen / Auszahlungen operative Gebarung				10.575,00	11.100,00	-525,00	10.575,00	11.100,00	-525,00
SA 0 / SA 1	(0) Nettoergebnis (21 - 22) / (1) Geldfluss operative Gebarung (31 – 32)				-10.575,00	-11.100,00	525,00	-10.575,00	-11.100,00	525,00
SU 23	Summe Haushaltsrücklagen				0,00	0,00	0,00	0,00	0,00	0,00
SA00	Nettoergebnis nach Zuw./Entn. Haushaltsrücklagen (Saldo 0 +/- SU23)				-10.575,00	-11.100,00	525,00			
Investive Gebarung										
SU 33	Summe Einzahlungen investive Gebarung							0,00	0,00	0,00
SU 34	Summe Auszahlungen investive Gebarung							0,00	0,00	0,00
SA2	Saldo (2) Geldfluss aus der Investiven Gebarung (33 – 34)							0,00	0,00	0,00
SA3	Saldo (3) Nettofinanzierungssaldo (Saldo 1 + Saldo 2)							-10.575,00	-11.100,00	525,00
Finanzierungstätigkeit										
SU 35	Summe Einzahlungen aus der Finanzierungstätigkeit							0,00	0,00	0,00
SU 36	Summe Auszahlungen aus der Finanzierungstätigkeit							0,00	0,00	0,00
SA4	Saldo (4) Geldfluss aus der Finanzierungstätigkeit (35 – 36)							0,00	0,00	0,00
SA5	Saldo (5) Geldfluss aus der voranschlagswirksamen Gebarung (Saldo 3 + Saldo 4)							-10.575,00	-11.100,00	525,00
240700	Kinderkrippe Antoniusheim									
Operative Gebarung										
2/240700+828000	Rückersätze von Aufwendungen	2116	3116	18	5.607,85	5.600,00	7,85	5.607,85	5.600,00	7,85
SU 21 / 31	Summe Erträge / Einzahlungen operative Gebarung				5.607,85	5.600,00	7,85	5.607,85	5.600,00	7,85
1/240700-728000	Entgelte für sonstige Leistungen (Abgangsdeckung)	2225	3225	24	42.129,96	42.200,00	-70,04	42.129,96	42.200,00	-70,04
SU 22 / 32	Summe Aufwendungen / Auszahlungen operative Gebarung				42.129,96	42.200,00	-70,04	42.129,96	42.200,00	-70,04
SA 0 / SA 1	(0) Nettoergebnis (21 - 22) / (1) Geldfluss operative Gebarung (31 – 32)				-36.522,11	-36.600,00	77,89	-36.522,11	-36.600,00	77,89
SU 23	Summe Haushaltsrücklagen				0,00	0,00	0,00	0,00	0,00	0,00
SA00	Nettoergebnis nach Zuw./Entn. Haushaltsrücklagen (Saldo 0 +/- SU23)				-36.522,11	-36.600,00	77,89			
Investive Gebarung										
SU 33	Summe Einzahlungen investive Gebarung							0,00	0,00	0,00
SU 34	Summe Auszahlungen investive Gebarung							0,00	0,00	0,00
SA2	Saldo (2) Geldfluss aus der Investiven Gebarung (33 – 34)							0,00	0,00	0,00
SA3	Saldo (3) Nettofinanzierungssaldo (Saldo 1 + Saldo 2)							-36.522,11	-36.600,00	77,89
Finanzierungstätigkeit										
SU 35	Summe Einzahlungen aus der Finanzierungstätigkeit							0,00	0,00	0,00
SU 36	Summe Auszahlungen aus der Finanzierungstätigkeit							0,00	0,00	0,00

		MVAG			Ergebnisrechnung			Finanzierungsrechnung		
		EH	FH	VCQU	RA 2022	VA 2022	RA - VA	RA 2022	VA 2022	RA - VA
SA4	Saldo (4) Geldfluss aus der Finanzierungstätigkeit (35 – 36)							0,00	0,00	0,00
SA5	Saldo (5) Geldfluss aus der voranschlagswirksamen Gebarung (Saldo 3 + Saldo 4)							-36.522,11	-36.600,00	77,89
240800	Kindertagesstätte Antoniusheim									
Operative Gebarung										
SU 21 / 31	Summe Erträge / Einzahlungen operative Gebarung				0,00	0,00	0,00	0,00	0,00	0,00
1/240800-728000	Entgelte für sonstige Leistungen (Abgangsdeckung)	2225	3225	24	14.618,04	14.700,00	-81,96	14.618,04	14.700,00	-81,96
SU 22 / 32	Summe Aufwendungen / Auszahlungen operative Gebarung				14.618,04	14.700,00	-81,96	14.618,04	14.700,00	-81,96
SA 0 / SA 1	(0) Nettoergebnis (21 - 22) / (1) Geldfluss operative Gebarung (31 – 32)				-14.618,04	-14.700,00	81,96	-14.618,04	-14.700,00	81,96
SU 23	Summe Haushaltsrücklagen				0,00	0,00	0,00	0,00	0,00	0,00
SA00	Nettoergebnis nach Zuw./Entn. Haushaltsrücklagen (Saldo 0 +/- SU23)				-14.618,04	-14.700,00	81,96			
Investive Gebarung										
SU 33	Summe Einzahlungen investive Gebarung							0,00	0,00	0,00
SU 34	Summe Auszahlungen investive Gebarung							0,00	0,00	0,00
SA2	Saldo (2) Geldfluss aus der Investiven Gebarung (33 – 34)							0,00	0,00	0,00
SA3	Saldo (3) Nettofinanzierungssaldo (Saldo 1 + Saldo 2)							-14.618,04	-14.700,00	81,96
Finanzierungstätigkeit										
SU 35	Summe Einzahlungen aus der Finanzierungstätigkeit							0,00	0,00	0,00
SU 36	Summe Auszahlungen aus der Finanzierungstätigkeit							0,00	0,00	0,00
SA4	Saldo (4) Geldfluss aus der Finanzierungstätigkeit (35 – 36)							0,00	0,00	0,00
SA5	Saldo (5) Geldfluss aus der voranschlagswirksamen Gebarung (Saldo 3 + Saldo 4)							-14.618,04	-14.700,00	81,96
240900	Kindertagesstätte St. Ulrich									
Operative Gebarung										
2/240900+828000	Rückersätze von Aufwendungen	2116	3116	18	18.876,67	18.900,00	-23,33	18.876,67	18.900,00	-23,33
SU 21 / 31	Summe Erträge / Einzahlungen operative Gebarung				18.876,67	18.900,00	-23,33	18.876,67	18.900,00	-23,33
1/240900-728000	Entgelte für sonstige Leistungen	2225	3225	24		13.300,00	-13.300,00		13.300,00	-13.300,00
SU 22 / 32	Summe Aufwendungen / Auszahlungen operative Gebarung				0,00	13.300,00	-13.300,00	0,00	13.300,00	-13.300,00
SA 0 / SA 1	(0) Nettoergebnis (21 - 22) / (1) Geldfluss operative Gebarung (31 – 32)				18.876,67	5.600,00	13.276,67	18.876,67	5.600,00	13.276,67
SU 23	Summe Haushaltsrücklagen				0,00	0,00	0,00	0,00	0,00	0,00
SA00	Nettoergebnis nach Zuw./Entn. Haushaltsrücklagen (Saldo 0 +/- SU23)				18.876,67	5.600,00	13.276,67			
Investive Gebarung										
SU 33	Summe Einzahlungen investive Gebarung							0,00	0,00	0,00
SU 34	Summe Auszahlungen investive Gebarung							0,00	0,00	0,00
SA2	Saldo (2) Geldfluss aus der Investiven Gebarung (33 – 34)							0,00	0,00	0,00
SA3	Saldo (3) Nettofinanzierungssaldo (Saldo 1 + Saldo 2)							18.876,67	5.600,00	13.276,67

	MVAG	MVAG	VCQU	Ergebnisrechnung			Finanzierungsrechnung						
				EH	FH		RA 2022	VA 2022	RA - VA	RA 2022	VA 2022	RA - VA	
Finanzierungstätigkeit													
SU 35								0,00	0,00	0,00			
SU 36								0,00	0,00	0,00			
SA4								0,00	0,00	0,00			
SA5								18.876,67	5.600,00	13.276,67			
240910 Kindertagesstätte Waiern													
Operative Gebarung													
SU 21 / 31								0,00	0,00	0,00			
1/240910-728000				2225	3225	24	37.027,00	37.100,00	-73,00	37.027,00	37.100,00	-73,00	
SU 22 / 32								37.027,00	37.100,00	-73,00	37.027,00	37.100,00	-73,00
SA 0 / SA 1								-37.027,00	-37.100,00	73,00	-37.027,00	-37.100,00	73,00
SU 23								0,00	0,00	0,00	0,00	0,00	0,00
SA00								-37.027,00	-37.100,00	73,00			
Investive Gebarung													
SU 33								0,00	0,00	0,00			
SU 34								0,00	0,00	0,00			
SA2								0,00	0,00	0,00			
SA3								-37.027,00	-37.100,00	73,00			
Finanzierungstätigkeit													
SU 35								0,00	0,00	0,00			
SU 36								0,00	0,00	0,00			
SA4								0,00	0,00	0,00			
SA5								-37.027,00	-37.100,00	73,00			
249 Sonstige Einrichtungen und Maßnahmen													
249000 Vorschul.Erziehung; Sonst.Einricht. u. Maßnahmen													
Operative Gebarung													
SU 21 / 31								0,00	0,00	0,00			
1/249000-620000				2222	3222	24	34.655,15	34.900,00	-244,85	34.655,15	34.900,00	-244,85	
1/249000-751900				2231	3231	26	383.117,44	417.500,00	-34.382,56	383.117,44	417.500,00	-34.382,56	
SU 22 / 32								417.772,59	452.400,00	-34.627,41	417.772,59	452.400,00	-34.627,41
SA 0 / SA 1								-417.772,59	-452.400,00	34.627,41	-417.772,59	-452.400,00	34.627,41
SU 23								0,00	0,00	0,00	0,00	0,00	0,00
SA00								-417.772,59	-452.400,00	34.627,41			
Investive Gebarung													
SU 33								0,00	0,00	0,00			

	MVAG	MVAG	VCQU	Ergebnisrechnung			Finanzierungsrechnung			
				EH	FH		RA 2022	VA 2022	RA - VA	RA 2022
SU 34								0,00	0,00	0,00
SA2								0,00	0,00	0,00
SA3								-417.772,59	-452.400,00	34.627,41
Finanzierungstätigkeit										
SU 35								0,00	0,00	0,00
SU 36								0,00	0,00	0,00
SA4								0,00	0,00	0,00
SA5								-417.772,59	-452.400,00	34.627,41
25 Außerschulische Jugendberziehung										
250 Schülerhorte										
250000 Hort Pfarrhof										
Operative Gebarung										
SU 21 / 31								0,00	0,00	0,00
1/250000-700000	Miet- und Pachtanwendung	2223	3223	24	6.070,34	6.000,00	70,34	6.070,34	6.000,00	70,34
SU 22 / 32					6.070,34	6.000,00	70,34	6.070,34	6.000,00	70,34
SA 0 / SA 1					-6.070,34	-6.000,00	-70,34	-6.070,34	-6.000,00	-70,34
SU 23					0,00	0,00	0,00	0,00	0,00	0,00
SA00					-6.070,34	-6.000,00	-70,34			
Investive Gebarung										
SU 33								0,00	0,00	0,00
SU 34								0,00	0,00	0,00
SA2								0,00	0,00	0,00
SA3								-6.070,34	-6.000,00	-70,34
Finanzierungstätigkeit										
SU 35								0,00	0,00	0,00
SU 36								0,00	0,00	0,00
SA4								0,00	0,00	0,00
SA5								-6.070,34	-6.000,00	-70,34
250100 Hort Antoniuskindergarten										
Operative Gebarung										
2/250100+828000	Rückersätze von Aufwendungen	2116	3116	18	5.156,30	5.200,00	-43,70	5.156,30	5.200,00	-43,70
SU 21 / 31					5.156,30	5.200,00	-43,70	5.156,30	5.200,00	-43,70
1/250100-728000	Entgelte für sonstige Leistungen	2225	3225	24	15.879,96	15.900,00	-20,04	15.879,96	15.900,00	-20,04
SU 22 / 32					15.879,96	15.900,00	-20,04	15.879,96	15.900,00	-20,04
SA 0 / SA 1					-10.723,66	-10.700,00	-23,66	-10.723,66	-10.700,00	-23,66

	MVAG	MVAG	VCQU	Ergebnisrechnung			Finanzierungsrechnung					
				EH	FH		RA 2022	VA 2022	RA - VA	RA 2022	VA 2022	RA - VA
SU 23							0,00	0,00	0,00	0,00	0,00	0,00
SA00							0,00	0,00	0,00	0,00	0,00	0,00
							-10.723,66	-10.700,00	-23,66			
Investive Gebarung												
SU 33										0,00	0,00	0,00
SU 34										0,00	0,00	0,00
SA2										0,00	0,00	0,00
SA3										-10.723,66	-10.700,00	-23,66
Finanzierungstätigkeit												
SU 35										0,00	0,00	0,00
SU 36										0,00	0,00	0,00
SA4										0,00	0,00	0,00
SA5										-10.723,66	-10.700,00	-23,66
250300 Hort Volksschule St. Ulrich												
Operative Gebarung												
SU 21 / 31							0,00	0,00	0,00	0,00	0,00	0,00
1/250300-680700				2226			63,19	100,00	-36,81			
1/250300-755000				2233	3233	27	5.379,12	5.400,00	-20,88	5.379,12	5.400,00	-20,88
SU 22 / 32							5.442,31	5.500,00	-57,69	5.379,12	5.400,00	-20,88
SA 0 / SA 1							-5.442,31	-5.500,00	57,69	-5.379,12	-5.400,00	20,88
SU 23							0,00	0,00	0,00	0,00	0,00	0,00
SA00							-5.442,31	-5.500,00	57,69			
Investive Gebarung												
SU 33										0,00	0,00	0,00
SU 34										0,00	0,00	0,00
SA2										0,00	0,00	0,00
SA3										-5.379,12	-5.400,00	20,88
Finanzierungstätigkeit												
SU 35										0,00	0,00	0,00
SU 36										0,00	0,00	0,00
SA4										0,00	0,00	0,00
SA5										-5.379,12	-5.400,00	20,88
250500 Hort Volksschule Radweg												
Operative Gebarung												
SU 21 / 31							0,00	0,00	0,00	0,00	0,00	0,00
1/250500-400000				2221	3221	23		500,00	-500,00		500,00	-500,00

		MVAG			Ergebnisrechnung			Finanzierungsrechnung		
		MVAG EH	MVAG FH	VCQU	RA 2022	VA 2022	RA - VA	RA 2022	VA 2022	RA - VA
1/250500-680700	Planmäßige Abschreibung - Amts-, Betriebs- und Geschäftsausstattung	2226			390,76	400,00	-9,24			
1/250500-720409	Interne Leistungsverrechnung - Sachkosten	2225	3225	24	2.929,71	3.700,00	-770,29	2.929,71	3.700,00	-770,29
1/250500-755000	Laufende Transferzahlungen an Unternehmungen (ohne Kreditinstitute)	2233	3233	27	6.905,49	7.600,00	-694,51	6.905,49	7.600,00	-694,51
SU 22 / 32	Summe Aufwendungen / Auszahlungen operative Gebarung				10.225,96	12.200,00	-1.974,04	9.835,20	11.800,00	-1.964,80
SA 0 / SA 1	(0) Nettoergebnis (21 - 22) / (1) Geldfluss operative Gebarung (31 - 32)				-10.225,96	-12.200,00	1.974,04	-9.835,20	-11.800,00	1.964,80
SU 23	Summe Haushaltsrücklagen				0,00	0,00	0,00	0,00	0,00	0,00
SA00	Nettoergebnis nach Zuw./Entn. Haushaltsrücklagen (Saldo 0 +/- SU23)				-10.225,96	-12.200,00	1.974,04			
Investive Gebarung										
SU 33	Summe Einzahlungen investive Gebarung							0,00	0,00	0,00
SU 34	Summe Auszahlungen investive Gebarung							0,00	0,00	0,00
SA2	Saldo (2) Geldfluss aus der Investiven Gebarung (33 - 34)							0,00	0,00	0,00
SA3	Saldo (3) Nettofinanzierungssaldo (Saldo 1 + Saldo 2)							-9.835,20	-11.800,00	1.964,80
Finanzierungstätigkeit										
SU 35	Summe Einzahlungen aus der Finanzierungstätigkeit							0,00	0,00	0,00
SU 36	Summe Auszahlungen aus der Finanzierungstätigkeit							0,00	0,00	0,00
SA4	Saldo (4) Geldfluss aus der Finanzierungstätigkeit (35 - 36)							0,00	0,00	0,00
SA5	Saldo (5) Geldfluss aus der voranschlagswirksamen Gebarung (Saldo 3 + Saldo 4)							-9.835,20	-11.800,00	1.964,80
259	Sonstige Einrichtungen und Maßnahmen									
259000	Sonstige Einrichtungen und Maßnahmen (Jugendförderung)									
Operative Gebarung										
SU 21 / 31	Summe Erträge / Einzahlungen operative Gebarung				0,00	0,00	0,00	0,00	0,00	0,00
1/259000-400000	Materialien (soweit nicht zugeordnet)	2221	3221	23	409,47	500,00	-90,53	409,47	500,00	-90,53
1/259000-728000	Entgelte für sonstige Leistungen	2225	3225	24	2.600,22	2.600,00	0,22	2.600,22	2.600,00	0,22
1/259000-728010	Entgelte für sonstige Leistungen (Jugendzentrum "Arche")	2225	3225	24	3.750,00	3.500,00	250,00	3.750,00	3.500,00	250,00
1/259000-757000	Lfd. Transf.zahl.an priv.Organisat. o. Erwerbsszweck (s. Nachmittagsb.)	2234	3234	27	200,00	200,00		200,00	200,00	
1/259000-768000	sonst. lfd. Transferzahlungen an private Haushalte	2234	3234	27		500,00	-500,00		500,00	-500,00
SU 22 / 32	Summe Aufwendungen / Auszahlungen operative Gebarung				6.959,69	7.300,00	-340,31	6.959,69	7.300,00	-340,31
SA 0 / SA 1	(0) Nettoergebnis (21 - 22) / (1) Geldfluss operative Gebarung (31 - 32)				-6.959,69	-7.300,00	340,31	-6.959,69	-7.300,00	340,31
SU 23	Summe Haushaltsrücklagen				0,00	0,00	0,00	0,00	0,00	0,00
SA00	Nettoergebnis nach Zuw./Entn. Haushaltsrücklagen (Saldo 0 +/- SU23)				-6.959,69	-7.300,00	340,31			
Investive Gebarung										
SU 33	Summe Einzahlungen investive Gebarung							0,00	0,00	0,00

		MVAG MVAG VCQU			Ergebnisrechnung			Finanzierungsrechnung		
		EH	FH		RA 2022	VA 2022	RA - VA	RA 2022	VA 2022	RA - VA
SU 34	Summe Auszahlungen investive Gebarung							0,00	0,00	0,00
SA2	Saldo (2) Geldfluss aus der Investiven Gebarung (33 – 34)							0,00	0,00	0,00
SA3	Saldo (3) Nettofinanzierungssaldo (Saldo 1 + Saldo 2)							-6.959,69	-7.300,00	340,31
Finanzierungstätigkeit										
SU 35	Summe Einzahlungen aus der Finanzierungstätigkeit							0,00	0,00	0,00
SU 36	Summe Auszahlungen aus der Finanzierungstätigkeit							0,00	0,00	0,00
SA4	Saldo (4) Geldfluss aus der Finanzierungstätigkeit (35 – 36)							0,00	0,00	0,00
SA5	Saldo (5) Geldfluss aus der voranschlagswirksamen Gebarung (Saldo 3 + Saldo 4)							-6.959,69	-7.300,00	340,31
26	Sport und außerschulische Leibeserziehung									
262	Sportplätze									
262000	Sportplätze (im Sportzentrum)									
Operative Gebarung										
2/262000+811000	Einnahmen aus der Vermietung und Verpachtung (Sport-/Parkplatzmiete)	2115	3115	14	5.779,75	5.500,00	279,75	5.779,75	5.500,00	279,75
2/262000+813000	Erträge aus der Auflösung von Investitionszuschüssen (Kapitaltransfers)	2127			468,19	500,00	-31,81			
2/262000+816400	Kostensätze für sonst. Leistungen (außer Bund, Länder, Gemeinden)	2114	3114	13	967,43	900,00	67,43	967,43	900,00	67,43
2/262000+828000	Rückersätze von Aufwendungen (Stromkosten, Materialien usw.)	2116	3116	18	14.107,18	14.500,00	-392,82	14.107,18	14.500,00	-392,82
SU 21 / 31	Summe Erträge / Einzahlungen operative Gebarung				21.322,55	21.400,00	-77,45	20.854,36	20.900,00	-45,64
1/262000-400000	Geringwertige Wirtschaftsgüter des Anlagevermögens	2221	3221	23	429,21	500,00	-70,79	429,21	500,00	-70,79
1/262000-400100	Materialien (soweit nicht zugeordnet)	2221	3221	23	847,82	800,00	47,82	847,82	800,00	47,82
1/262000-459000	Sonstige Verbrauchsgüter	2221	3221	23	14,99		14,99	14,99		14,99
1/262000-523000	Geldbezüge der nicht ganzjährig beschäftigten Arbeiter	2211	3211	20	36.426,83	36.300,00	126,83	36.426,83	36.300,00	126,83
1/262000-565000	Mehrleistungsvergütungen	2211	3211	20	109,00		109,00	109,00		109,00
1/262000-565100	Mehrleistungsvergütungen	2211	3211	20	2.325,09	2.300,00	25,09	2.325,09	2.300,00	25,09
1/262000-580000	Dienstgeberbeiträge zum Ausgleichs fonds für Familienbeihilfen	2212	3212	20	98,83	200,00	-101,17	98,83	200,00	-101,17
1/262000-582000	Sonstige Dienstgeberbeiträge zur sozialen Sicherheit	2212	3212	20	7.743,07	7.700,00	43,07	7.743,07	7.700,00	43,07
1/262000-582300	Beitrag Mitarbeitervorsorgekasse	2212	3212	20	592,90	600,00	-7,10	592,90	600,00	-7,10
1/262000-593000	Dotierung von Rückstellungen für nicht konsumierte Urlaube	2214			659,64	2.300,00	-1.640,36			
1/262000-593100	Dotierung von Rückstellungen für nicht konsumierte Zeitguthaben	2214			32,67		32,67			
1/262000-600100	Strom	2222	3222	24	11.289,90	17.300,00	-6.010,10	11.289,90	17.300,00	-6.010,10

		MVAG			Ergebnisrechnung			Finanzierungsrechnung		
		EH	FH	VCQU	RA 2022	VA 2022	RA - VA	RA 2022	VA 2022	RA - VA
1/262000-610000	Instandhaltung von Grund und Boden	2224	3224	24	4.776,15	12.700,00	-7.923,85	4.776,15	12.700,00	-7.923,85
1/262000-613000	Instandhaltung von sonstigen Grundstückseinrichtungen	2224	3224	24	528,37	800,00	-271,63	528,37	800,00	-271,63
1/262000-614000	Instandhaltung von Gebäuden	2224	3224	24	2.216,96	3.300,00	-1.083,04	2.216,96	3.300,00	-1.083,04
1/262000-616000	Instandhaltung von Maschinen	2224	3224	24	596,52	1.700,00	-1.103,48	596,52	1.700,00	-1.103,48
1/262000-631000	Telekommunikationsdienste	2222	3222	24	282,12	300,00	-17,88	282,12	300,00	-17,88
1/262000-670000	Versicherungen	2222	3222	24	1.352,24	3.400,00	-2.047,76	1.352,24	3.400,00	-2.047,76
1/262000-680300	Planmäßige Abschreibung - Gebäude und Bauten	2226				25.000,00	-25.000,00			
1/262000-680500	Planmäßige Abschreibung - Sonderanlagen	2226			1.074,11	1.100,00	-25,89			
1/262000-680600	Planmäßige Abschreibung - Technische Anlagen, Fahrzeuge und Maschinen	2226			4.273,13	4.300,00	-26,87			
1/262000-680700	Planmäßige Abschreibung - Amts-, Betriebs- und Geschäftsausstattung	2226			333,90	300,00	33,90			
1/262000-711000	Gebühren f.d.Benütz.v.Gde-Einricht. u. -anlagen gem. FAG (Ausgaben)	2225	3225	24	9.519,52	7.600,00	1.919,52	9.519,52	7.600,00	1.919,52
1/262000-720109	Kostenbeitrag Wirtschaftshof Arbeiter	2225	3225	24	3.149,00	5.000,00	-1.851,00	3.149,00	5.000,00	-1.851,00
1/262000-720209	Kostenbeitrag Wirtschaftshof Maschinen	2225	3225	24	1.270,90	1.000,00	270,90	1.270,90	1.000,00	270,90
1/262000-724000	Reisegebühren	2225	3225	24	141,54	200,00	-58,46	141,54	200,00	-58,46
1/262000-728000	Entgelte für sonstige Leistungen	2225	3225	24	758,97	1.500,00	-741,03	758,97	1.500,00	-741,03
SU 22 / 32	Summe Aufwendungen / Auszahlungen operative Gebarung				90.843,38	136.200,00	-45.356,62	84.469,93	103.200,00	-18.730,07
SA 0 / SA 1	(0) Nettoergebnis (21 - 22) / (1) Geldfluss operative Gebarung (31 - 32)				-69.520,83	-114.800,00	45.279,17	-63.615,57	-82.300,00	18.684,43
SU 23	Summe Haushaltsrücklagen				0,00	0,00	0,00	0,00	0,00	0,00
SA00	Nettoergebnis nach Zuw./Entn. Haushaltsrücklagen (Saldo 0 +/- SU23)				-69.520,83	-114.800,00	45.279,17			
Investive Gebarung										
SU 33	Summe Einzahlungen investive Gebarung							0,00	0,00	0,00
1/262000-042000	Betriebsausstattung		3415	2 41					500,00	-500,00
SU 34	Summe Auszahlungen investive Gebarung							0,00	500,00	-500,00
SA2	Saldo (2) Geldfluss aus der Investiven Gebarung (33 - 34)							0,00	-500,00	500,00
SA3	Saldo (3) Nettofinanzierungssaldo (Saldo 1 + Saldo 2)							-63.615,57	-82.800,00	19.184,43
Finanzierungstätigkeit										
SU 35	Summe Einzahlungen aus der Finanzierungstätigkeit							0,00	0,00	0,00
SU 36	Summe Auszahlungen aus der Finanzierungstätigkeit							0,00	0,00	0,00
SA4	Saldo (4) Geldfluss aus der Finanzierungstätigkeit (35 - 36)							0,00	0,00	0,00
SA5	Saldo (5) Geldfluss aus der voranschlagswirksamen Gebarung (Saldo 3 + Saldo 4)							-63.615,57	-82.800,00	19.184,43

		MVAG			Ergebnisrechnung			Finanzierungsrechnung		
		MVAG EH	MVAG FH	VCQU	RA 2022	VA 2022	RA - VA	RA 2022	VA 2022	RA - VA
262020	Generalsanierung Sportzentrum									
Operative Gebarung										
6/262020+866000	Transfers von Finanzunternehmen	2123	3123	1 16		48.900,00	-48.900,00		48.900,00	-48.900,00
SU 21 / 31	Summe Erträge / Einzahlungen operative Gebarung				0,00	48.900,00	-48.900,00	0,00	48.900,00	-48.900,00
5/262020-728000	Entgelte für sonstige Leistungen	2225	3225	1 24	8.064,00	100.000,00	-91.936,00	8.064,00	100.000,00	-91.936,00
SU 22 / 32	Summe Aufwendungen / Auszahlungen operative Gebarung				8.064,00	100.000,00	-91.936,00	8.064,00	100.000,00	-91.936,00
SA 0 / SA 1	(0) Nettoergebnis (21 - 22) / (1) Geldfluss operative Gebarung (31 - 32)				-8.064,00	-51.100,00	43.036,00	-8.064,00	-51.100,00	43.036,00
SU 23	Summe Haushaltsrücklagen				0,00	0,00	0,00	0,00	0,00	0,00
SA00	Nettoergebnis nach Zuw./Entn. Haushaltsrücklagen (Saldo 0 +/- SU23)				-8.064,00	-51.100,00	43.036,00			
Investive Gebarung										
SU 33	Summe Einzahlungen investive Gebarung							0,00	0,00	0,00
SU 34	Summe Auszahlungen investive Gebarung							0,00	0,00	0,00
SA2	Saldo (2) Geldfluss aus der Investiven Gebarung (33 - 34)							0,00	0,00	0,00
SA3	Saldo (3) Nettofinanzierungssaldo (Saldo 1 + Saldo 2)							-8.064,00	-51.100,00	43.036,00
Finanzierungstätigkeit										
SU 35	Summe Einzahlungen aus der Finanzierungstätigkeit							0,00	0,00	0,00
SU 36	Summe Auszahlungen aus der Finanzierungstätigkeit							0,00	0,00	0,00
SA4	Saldo (4) Geldfluss aus der Finanzierungstätigkeit (35 - 36)							0,00	0,00	0,00
SA5	Saldo (5) Geldfluss aus der voranschlagswirksamen Gebarung (Saldo 3 + Saldo 4)							-8.064,00	-51.100,00	43.036,00
262100	Sportplatz (Schulhausgasse)									
Operative Gebarung										
2/262100+816400	Kostensätze für sonst. Leistungen (Sportplatz Pflegekostenbeitrag)	2114	3114	13	335,72	300,00	35,72	335,72	300,00	35,72
2/262100+817200	Erträge aus der Auflösung von sonstigen Rückstellungen	2117			33,48		33,48			
2/262100+862000	Lfd.Transferzahl.v.Gden,Gde-Verb.u. - fonds (SGV f.Instandh. Sportplatz)	2121	3121	15	20.690,00	20.600,00	90,00	20.690,00	20.600,00	90,00
SU 21 / 31	Summe Erträge / Einzahlungen operative Gebarung				21.059,20	20.900,00	159,20	21.025,72	20.900,00	125,72
1/262100-400000	Geringwertige Wirtschaftsgüter des Anlagevermögens	2221	3221	23	202,12	900,00	-697,88	202,12	900,00	-697,88
1/262100-400100	Materialien (soweit nicht zugeordnet)	2221	3221	23	290,84	300,00	-9,16	290,84	300,00	-9,16
1/262100-511000	Geldbezüge der Vertragsbediensteten in handwerklicher Verwendung	2211	3211	20	3.775,80	3.800,00	-24,20	3.775,80	3.800,00	-24,20
1/262100-565000	Mehrleistungsvergütungen	2211	3211	20	420,60	400,00	20,60	420,60	400,00	20,60
1/262100-565100	Leistungsprämien K-GMG	2211	3211	20	253,23	300,00	-46,77	253,23	300,00	-46,77
1/262100-580000	Dienstgeberbeiträge zum Ausgleichs fonds für Familienbeihilfen	2212	3212	20	173,60	200,00	-26,40	173,60	200,00	-26,40
1/262100-582000	Sonstige Dienstgeberbeiträge zur sozialen Sicherheit	2212	3212	20	887,08	900,00	-12,92	887,08	900,00	-12,92

		MVAG			Ergebnisrechnung			Finanzierungsrechnung		
		EH	FH	VCQU	RA 2022	VA 2022	RA - VA	RA 2022	VA 2022	RA - VA
1/262100-582300	Beitrag Mitarbeitervorsorgekasse	2212	3212	20	61,70	100,00	-38,30	61,70	100,00	-38,30
1/262100-593100	Dotierung von Rückstellungen für nicht konsumierte Zeitguthaben	2214			6,84		6,84			
1/262100-600100	Strom	2222	3222	24	164,04	200,00	-35,96	164,04	200,00	-35,96
1/262100-610000	Instandhaltung von Grund und Boden	2224	3224	24	4.232,43	5.900,00	-1.667,57	4.232,43	5.900,00	-1.667,57
1/262100-613000	Instandhaltung von sonstigen Grundstückseinrichtungen	2224	3224	24	1.409,11	3.300,00	-1.890,89	1.409,11	3.300,00	-1.890,89
1/262100-616000	Instandhaltung von Maschinen	2224	3224	24	292,86	1.100,00	-807,14	292,86	1.100,00	-807,14
1/262100-618000	Instandhaltung von sonstigen Anlagen	2224	3224	24		100,00	-100,00		100,00	-100,00
1/262100-670000	Versicherungen	2222	3222	24	326,90	400,00	-73,10	326,90	400,00	-73,10
1/262100-680200	Planmäßige Abschreibung - Grundstückseinrichtungen und Infrastruktur	2226			90,10	100,00	-9,90			
1/262100-680500	Planmäßige Abschreibung - Sonderanlagen	2226			970,86	1.000,00	-29,14			
1/262100-680600	Planmäßige Abschreibung - Technische Anlagen, Fahrzeuge und Maschinen	2226			748,00		748,00			
1/262100-680700	Planmäßige Abschreibung - Amts-, Betriebs- und Geschäftsausstattung	2226			17.328,34	17.400,00	-71,66			
1/262100-720109	Kostenbeitrag Wirtschaftshof Arbeiter	2225	3225	24	4.279,75	1.000,00	3.279,75	4.279,75	1.000,00	3.279,75
1/262100-720209	Kostenbeitrag Wirtschaftshof Maschinen	2225	3225	24	2.186,50	400,00	1.786,50	2.186,50	400,00	1.786,50
1/262100-728000	Entgelte für sonstige Leistungen	2225	3225	24	767,48	1.000,00	-232,52	767,48	1.000,00	-232,52
SU 22 / 32	Summe Aufwendungen / Auszahlungen operative Gebarung				38.868,18	38.800,00	68,18	19.724,04	20.300,00	-575,96
SA 0 / SA 1	(0) Nettoergebnis (21 - 22) / (1) Geldfluss operative Gebarung (31 - 32)				-17.808,98	-17.900,00	91,02	1.301,68	600,00	701,68
SU 23	Summe Haushaltsrücklagen				0,00	0,00	0,00	0,00	0,00	0,00
SA00	Nettoergebnis nach Zuw./Entn. Haushaltsrücklagen (Saldo 0 +/- SU23)				-17.808,98	-17.900,00	91,02			
Investive Gebarung										
SU 33	Summe Einzahlungen investive Gebarung							0,00	0,00	0,00
1/262100-006000	Sonstige Grundstückseinrichtungen		3412	2 40				1.801,92	2.600,00	-798,08
1/262100-020000	Maschinen und maschinelle Anlagen		3414	2 41				748,00	800,00	-52,00
1/262100-042000	Betriebsausstattung		3415	2 41				1.228,18	1.200,00	28,18
SU 34	Summe Auszahlungen investive Gebarung							3.778,10	4.600,00	-821,90
SA2	Saldo (2) Geldfluss aus der Investiven Gebarung (33 - 34)							-3.778,10	-4.600,00	821,90
SA3	Saldo (3) Nettofinanzierungssaldo (Saldo 1 + Saldo 2)							-2.476,42	-4.000,00	1.523,58
Finanzierungstätigkeit										
SU 35	Summe Einzahlungen aus der Finanzierungstätigkeit							0,00	0,00	0,00
SU 36	Summe Auszahlungen aus der Finanzierungstätigkeit							0,00	0,00	0,00
SA4	Saldo (4) Geldfluss aus der Finanzierungstätigkeit (35 - 36)							0,00	0,00	0,00
SA5	Saldo (5) Geldfluss aus der voranschlagswirksamen Gebarung (Saldo 3 + Saldo 4)							-2.476,42	-4.000,00	1.523,58

		MVAG			Ergebnisrechnung			Finanzierungsrechnung		
		EH	FH	VCQU	RA 2022	VA 2022	RA - VA	RA 2022	VA 2022	RA - VA
262200	Sportplatz Oberglan									
Operative Gebarung										
2/262200+811000	Einnahmen aus der Vermietung und Verpachtung	2115	3115	14	17,27		17,27	17,27		17,27
2/262200+828000	Rückersätze von Aufwendungen	2116	3116	18	847,06	800,00	47,06	847,06	800,00	47,06
SU 21 / 31	Summe Erträge / Einzahlungen operative Gebarung				864,33	800,00	64,33	864,33	800,00	64,33
1/262200-610000	Instandhaltung von Grund und Boden	2224	3224	24	4.379,95	9.700,00	-5.320,05	4.379,95	9.700,00	-5.320,05
1/262200-613000	Instandhaltung von sonstigen Grundstückseinrichtungen	2224	3224	24		800,00	-800,00		800,00	-800,00
1/262200-616000	Instandhaltung von Maschinen	2224	3224	24		400,00	-400,00		400,00	-400,00
1/262200-670000	Versicherungen	2222	3222	24	847,06	900,00	-52,94	847,06	900,00	-52,94
1/262200-680300	Planmäßige Abschreibung - Gebäude und Bauten	2226			3.473,61	3.500,00	-26,39			
1/262200-720109	Kostenbeitrag Wirtschaftshof Arbeiter	2225	3225	24	8.032,50	12.000,00	-3.967,50	8.032,50	12.000,00	-3.967,50
1/262200-720209	Kostenbeitrag Wirtschaftshof Maschinen	2225	3225	24	5.628,25	4.500,00	1.128,25	5.628,25	4.500,00	1.128,25
SU 22 / 32	Summe Aufwendungen / Auszahlungen operative Gebarung				22.361,37	31.800,00	-9.438,63	18.887,76	28.300,00	-9.412,24
SA 0 / SA 1	(0) Nettoergebnis (21 - 22) / (1) Geldfluss operative Gebarung (31 - 32)				-21.497,04	-31.000,00	9.502,96	-18.023,43	-27.500,00	9.476,57
SU 23	Summe Haushaltsrücklagen				0,00	0,00	0,00	0,00	0,00	0,00
SA00	Nettoergebnis nach Zuw./Entn. Haushaltsrücklagen (Saldo 0 +/- SU23)				-21.497,04	-31.000,00	9.502,96			
Investive Gebarung										
SU 33	Summe Einzahlungen investive Gebarung							0,00	0,00	0,00
SU 34	Summe Auszahlungen investive Gebarung							0,00	0,00	0,00
SA2	Saldo (2) Geldfluss aus der Investiven Gebarung (33 - 34)							0,00	0,00	0,00
SA3	Saldo (3) Nettofinanzierungssaldo (Saldo 1 + Saldo 2)							-18.023,43	-27.500,00	9.476,57
Finanzierungstätigkeit										
SU 35	Summe Einzahlungen aus der Finanzierungstätigkeit							0,00	0,00	0,00
SU 36	Summe Auszahlungen aus der Finanzierungstätigkeit							0,00	0,00	0,00
SA4	Saldo (4) Geldfluss aus der Finanzierungstätigkeit (35 - 36)							0,00	0,00	0,00
SA5	Saldo (5) Geldfluss aus der voranschlagswirksamen Gebarung (Saldo 3 + Saldo 4)							-18.023,43	-27.500,00	9.476,57
262300	Sport- und Freizeitanlage Markstein									
Operative Gebarung										
SU 21 / 31	Summe Erträge / Einzahlungen operative Gebarung				0,00	0,00	0,00	0,00	0,00	0,00
1/262300-400000	Geringwertige Wirtschaftsgüter des Anlagevermögens	2221	3221	23		100,00	-100,00		100,00	-100,00
1/262300-613000	Instandhaltung von sonstigen Grundstückseinrichtungen	2224	3224	24	80,28	300,00	-219,72	80,28	300,00	-219,72
1/262300-680700	Planmäßige Abschreibung - Amts-, Betriebs- und Geschäftsausstattung	2226			120,00	100,00	20,00			

		MVAG MVAG VCQU			Ergebnisrechnung			Finanzierungsrechnung		
		EH	FH	VCQU	RA 2022	VA 2022	RA - VA	RA 2022	VA 2022	RA - VA
1/262300-720109	Kostenbeitrag Wirtschaftshof Arbeiter	2225	3225	24	1.377,50	2.800,00	-1.422,50	1.377,50	2.800,00	-1.422,50
1/262300-720209	Kostenbeitrag Wirtschaftshof Maschinen	2225	3225	24	917,60	800,00	117,60	917,60	800,00	117,60
SU 22 / 32	Summe Aufwendungen / Auszahlungen operative Gebarung				2.495,38	4.100,00	-1.604,62	2.375,38	4.000,00	-1.624,62
SA 0 / SA 1	(0) Nettoergebnis (21 - 22) / (1) Geldfluss operative Gebarung (31 - 32)				-2.495,38	-4.100,00	1.604,62	-2.375,38	-4.000,00	1.624,62
SU 23	Summe Haushaltsrücklagen				0,00	0,00	0,00	0,00	0,00	0,00
SA00	Nettoergebnis nach Zuw./Entn. Haushaltsrücklagen (Saldo 0 +/- SU23)				-2.495,38	-4.100,00	1.604,62			
Investive Gebarung										
SU 33	Summe Einzahlungen investive Gebarung							0,00	0,00	0,00
SU 34	Summe Auszahlungen investive Gebarung							0,00	0,00	0,00
SA2	Saldo (2) Geldfluss aus der Investiven Gebarung (33 - 34)							0,00	0,00	0,00
SA3	Saldo (3) Nettofinanzierungssaldo (Saldo 1 + Saldo 2)							-2.375,38	-4.000,00	1.624,62
Finanzierungstätigkeit										
SU 35	Summe Einzahlungen aus der Finanzierungstätigkeit							0,00	0,00	0,00
SU 36	Summe Auszahlungen aus der Finanzierungstätigkeit							0,00	0,00	0,00
SA4	Saldo (4) Geldfluss aus der Finanzierungstätigkeit (35 - 36)							0,00	0,00	0,00
SA5	Saldo (5) Geldfluss aus der voranschlagswirksamen Gebarung (Saldo 3 + Saldo 4)							-2.375,38	-4.000,00	1.624,62
262900	Sonstige Sportplätze (ab 1991)									
Operative Gebarung										
2/262900+813000	Erträge aus der Auflösung von Investitionszuschüssen (Kapitaltransfers)		2127		460,00	500,00	-40,00			
2/262900+816400	Kostensätze für sonst. Leistungen (Stromkosteners. Trainingspl. u. a.)	2114	3114	13	1.055,28	400,00	655,28	1.207,26	400,00	807,26
SU 21 / 31	Summe Erträge / Einzahlungen operative Gebarung				1.515,28	900,00	615,28	1.207,26	400,00	807,26
1/262900-400000	Geringwertige Wirtschaftsgüter des Anlagevermögens	2221	3221	23	47,88	500,00	-452,12	47,88	500,00	-452,12
1/262900-600100	Strom	2222	3222	24	823,84	900,00	-76,16	823,84	900,00	-76,16
1/262900-610000	Instandhaltung von Grund und Boden	2224	3224	24	171,50	4.300,00	-4.128,50	171,50	4.300,00	-4.128,50
1/262900-613000	Instandhaltung von sonstigen Grundstückseinrichtungen	2224	3224	24	1.069,68	800,00	269,68	1.069,68	800,00	269,68
1/262900-680200	Planmäßige Abschreibung - Grundstückseinrichtungen und Infrastruktur	2226			1.154,92	3.200,00	-2.045,08			
1/262900-680500	Planmäßige Abschreibung - Sonderanlagen	2226			337,85	300,00	37,85			
1/262900-700000	Miet- und Pachtaufwand	2223	3223	24	11.390,58	11.400,00	-9,42	11.390,58	11.400,00	-9,42
1/262900-711000	Gebühren f.d.Benütz.v.Gde-Einricht. u. -anlagen gem. FAG (Ausgaben)	2225	3225	24	73,86	200,00	-126,14	73,86	200,00	-126,14
1/262900-720109	Kostenbeitrag Wirtschaftshof Arbeiter	2225	3225	24	10.336,38	15.000,00	-4.663,62	10.336,38	15.000,00	-4.663,62
1/262900-720209	Kostenbeitrag Wirtschaftshof Maschinen	2225	3225	24	5.735,65	6.500,00	-764,35	5.735,65	6.500,00	-764,35

		MVAG MVAG VCQU			Ergebnisrechnung			Finanzierungsrechnung		
		EH	FH		RA 2022	VA 2022	RA - VA	RA 2022	VA 2022	RA - VA
1/262900-728000	Entgelte für sonstige Leistungen	2225	3225	24		300,00	-300,00		300,00	-300,00
SU 22 / 32	Summe Aufwendungen / Auszahlungen operative Gebarung				31.142,14	43.400,00	-12.257,86	29.649,37	39.900,00	-10.250,63
SA 0 / SA 1	(0) Nettoergebnis (21 - 22) / (1) Geldfluss operative Gebarung (31 - 32)				-29.626,86	-42.500,00	12.873,14	-28.442,11	-39.500,00	11.057,89
SU 23	Summe Haushaltsrücklagen				0,00	0,00	0,00	0,00	0,00	0,00
SA00	Nettoergebnis nach Zuw./Entn. Haushaltsrücklagen (Saldo 0 +/- SU23)				-29.626,86	-42.500,00	12.873,14			
Investive Gebarung										
SU 33	Summe Einzahlungen investive Gebarung							0,00	0,00	0,00
1/262900-006000	sonstige Grundstückseinrichtungen		3412	2 40					6.000,00	-6.000,00
SU 34	Summe Auszahlungen investive Gebarung							0,00	6.000,00	-6.000,00
SA2	Saldo (2) Geldfluss aus der Investiven Gebarung (33 - 34)							0,00	-6.000,00	6.000,00
SA3	Saldo (3) Nettofinanzierungssaldo (Saldo 1 + Saldo 2)							-28.442,11	-45.500,00	17.057,89
Finanzierungstätigkeit										
SU 35	Summe Einzahlungen aus der Finanzierungstätigkeit							0,00	0,00	0,00
SU 36	Summe Auszahlungen aus der Finanzierungstätigkeit							0,00	0,00	0,00
SA4	Saldo (4) Geldfluss aus der Finanzierungstätigkeit (35 - 36)							0,00	0,00	0,00
SA5	Saldo (5) Geldfluss aus der voranschlagswirksamen Gebarung (Saldo 3 + Saldo 4)							-28.442,11	-45.500,00	17.057,89
263	Turn- und Sporthallen									
263000	Sporthalle Feldkirchen									
Operative Gebarung										
2/263000+810000	Leistungserlöse (Benützungsentgelt)	2114	3114	13	24.057,82	22.100,00	1.957,82	23.971,99	22.100,00	1.871,99
2/263000+811010	Einnahmen aus der Vermietung und Verpachtung (Buffet/Cafe)	2115	3115	14	1.156,34	1.100,00	56,34	1.156,34	1.100,00	56,34
2/263000+813000	Erträge aus der Auflösung von Investitionszuschüssen (Kapitaltransfers)	2127			27.791,84	27.800,00	-8,16			
2/263000+816200	Kostensätze für sonstige Leistungen (SGV)	2114	3114	13	40.056,17	60.000,00	-19.943,83	40.056,17	60.000,00	-19.943,83
2/263000+816400	Kostensätze für sonst. Leistungen (Hallenwart)	2114	3114	13	963,64	900,00	63,64	963,64	900,00	63,64
2/263000+817200	Erträge aus der Auflösung von sonstigen Rückstellungen	2117			301,28		301,28			
2/263000+828000	Rückersätze von Aufwendungen	2116	3116	18	1.444,56		1.444,56	1.444,56		1.444,56
2/263000+861000	Transfers von Ländern, Landesfonds und Landeskammern	2121	3121	15	4.500,00	4.500,00		4.500,00	4.500,00	
SU 21 / 31	Summe Erträge / Einzahlungen operative Gebarung				100.271,65	116.400,00	-16.128,35	72.092,70	88.600,00	-16.507,30
1/263000-400000	Geringwertige Wirtschaftsgüter des Anlagevermögens	2221	3221	23	203,58	300,00	-96,42	203,58	300,00	-96,42
1/263000-400100	Materialien (soweit nicht zugeordnet)	2221	3221	23		300,00	-300,00		300,00	-300,00
1/263000-454000	Reinigungsmittel	2221	3221	23	1.341,14	400,00	941,14	1.341,14	400,00	941,14

		MVAG			Ergebnisrechnung			Finanzierungsrechnung		
		MVAG	MVAG	VCQU	RA 2022	VA 2022	RA - VA	RA 2022	VA 2022	RA - VA
		EH	FH							
1/263000-458000	Mittel zur ärztlichen Betreuung und Gesundheitsvorsorge	2221	3221	23		300,00	-300,00		300,00	-300,00
1/263000-459000	Sonstige Verbrauchsgüter	2221	3221	23	455,87	300,00	155,87	455,87	300,00	155,87
1/263000-511000	Geldbezüge der Vertragsbediensteten in handwerklicher Verwendung	2211	3211	20	33.982,20	33.900,00	82,20	33.982,20	33.900,00	82,20
1/263000-565000	Mehrleistungsvergütungen	2211	3211	20	3.784,20	3.800,00	-15,80	3.784,20	3.800,00	-15,80
1/263000-565100	Leistungsprämien K-GMG	2211	3211	20	2.279,08	2.300,00	-20,92	2.279,08	2.300,00	-20,92
1/263000-580000	Dienstgeberbeiträge zum Ausgleichs fonds für Familienbeihilfen	2212	3212	20	1.561,72	1.600,00	-38,28	1.561,72	1.600,00	-38,28
1/263000-582000	Sonstige Dienstgeberbeiträge zur sozialen Sicherheit	2212	3212	20	7.984,06	8.000,00	-15,94	7.984,06	8.000,00	-15,94
1/263000-582300	Beitrag Mitarbeitervorsorgekasse	2212	3212	20	554,72	600,00	-45,28	554,72	600,00	-45,28
1/263000-593100	Dotierung von Rückstellungen für nicht konsumierte Zeitguthaben	2214			61,56		61,56			
1/263000-600100	Strom	2222	3222	24	6.655,72	10.300,00	-3.644,28	6.655,72	10.300,00	-3.644,28
1/263000-600200	Gas	2222	3222	24	1.423,57		1.423,57			
1/263000-600300	Fernwärme	2222	3222	24	26.931,20	20.000,00	6.931,20	26.931,20	20.000,00	6.931,20
1/263000-614000	Instandhaltung von Gebäuden	2224	3224	24	55.572,47	94.500,00	-38.927,53	20.936,82	94.500,00	-73.563,18
1/263000-618000	Instandhaltung von sonstigen Anlagen	2224	3224	24	5.546,49	6.000,00	-453,51	5.546,49	6.000,00	-453,51
1/263000-631000	Telekommunikationsdienste	2222	3222	24	236,06	300,00	-63,94	235,80	300,00	-64,20
1/263000-640000	Beratungskosten	2222	3222	24		2.000,00	-2.000,00		2.000,00	-2.000,00
1/263000-670000	Versicherungen	2222	3222	24	2.452,42	2.500,00	-47,58	2.452,42	2.500,00	-47,58
1/263000-680300	Planmäßige Abschreibung - Gebäude und Bauten	2226			35.551,55	45.600,00	-10.048,45			
1/263000-680700	Planmäßige Abschreibung - Amts-, Betriebs- und Geschäftsausstattung	2226			131,14	1.600,00	-1.468,86			
1/263000-710000	Öffentliche Abgaben (Ausgaben), ohne Gebühren gemäß FAG	2225	3225	24		7.000,00	-7.000,00		7.000,00	-7.000,00
1/263000-711000	Gebühren f.d.Benütz.v.Gde-Einricht. u. -anlagen gem. FAG (Ausgaben)	2225	3225	24	1.905,08	2.700,00	-794,92	1.905,08	2.700,00	-794,92
1/263000-720109	Kostenbeitrag Wirtschaftshof Arbeiter	2225	3225	24	582,00	3.000,00	-2.418,00	582,00	3.000,00	-2.418,00
1/263000-720209	Kostenbeitrag Wirtschaftshof Maschinen	2225	3225	24	47,20	800,00	-752,80	47,20	800,00	-752,80
1/263000-728000	Entgelte für sonstige Leistungen	2225	3225	24	763,87	900,00	-136,13	763,87	900,00	-136,13
1/263000-728010	Entgelte für sonstige Leistungen (Gebäudereinigung)	2225	3225	24	48.649,59	55.000,00	-6.350,41	48.649,59	55.000,00	-6.350,41
SU 22 / 32	Summe Aufwendungen / Auszahlungen operative Gebarung				238.656,49	304.000,00	-65.343,51	166.852,76	256.800,00	-89.947,24
SA 0 / SA 1	(0) Nettoergebnis (21 - 22) / (1) Geldfluss operative Gebarung (31 - 32)				-138.384,84	-187.600,00	49.215,16	-94.760,06	-168.200,00	73.439,94
SU 23	Summe Haushaltsrücklagen				0,00	0,00	0,00	0,00	0,00	0,00
SA00	Nettoergebnis nach Zuw./Entn. Haushaltsrücklagen (Saldo 0 +/- SU23)				-138.384,84	-187.600,00	49.215,16			
Investive Gebarung										
SU 33	Summe Einzahlungen investive Gebarung							0,00	0,00	0,00

		MVAG			Ergebnisrechnung			Finanzierungsrechnung		
		EH	FH	VCQU	RA 2022	VA 2022	RA - VA	RA 2022	VA 2022	RA - VA
1/263000-010000	Gebäude		3413	2 40				48.000,00		-48.000,00
1/263000-042000	Betriebsausstattung		3415	2 41				20.000,00		-20.000,00
SU 34	Summe Auszahlungen investive Gebarung							0,00	68.000,00	-68.000,00
SA2	Saldo (2) Geldfluss aus der Investiven Gebarung (33 – 34)							0,00	-68.000,00	68.000,00
SA3	Saldo (3) Nettofinanzierungssaldo (Saldo 1 + Saldo 2)							-94.760,06	-236.200,00	141.439,94
Finanzierungstätigkeit										
SU 35	Summe Einzahlungen aus der Finanzierungstätigkeit							0,00	0,00	0,00
SU 36	Summe Auszahlungen aus der Finanzierungstätigkeit							0,00	0,00	0,00
SA4	Saldo (4) Geldfluss aus der Finanzierungstätigkeit (35 – 36)							0,00	0,00	0,00
SA5	Saldo (5) Geldfluss aus der voranschlagswirksamen Gebarung (Saldo 3 + Saldo 4)							-94.760,06	-236.200,00	141.439,94
263100	Sporthalle Flurweg, Feldk.									
Operative Gebarung										
2/263100+810000	Leistungserlöse	2114	3114	13	215,00	5.000,00	-4.785,00	645,00	5.000,00	-4.355,00
SU 21 / 31	Summe Erträge / Einzahlungen operative Gebarung				215,00	5.000,00	-4.785,00	645,00	5.000,00	-4.355,00
1/263100-700000	Miet- und Pachtaufwand	2223	3223	24	38.433,00	41.100,00	-2.667,00	38.433,00	41.100,00	-2.667,00
1/263100-711000	Gebühren f.d.Benütz.v.Gde-Einricht. u. - anlagen gem. FAG (Ausgab.)	2225	3225	24	19.294,92	19.300,00	-5,08	19.294,92	19.300,00	-5,08
1/263100-720109	Kostenbeitrag Wirtschaftshof Arbeiter	2225	3225	24	133,50		133,50	133,50		133,50
SU 22 / 32	Summe Aufwendungen / Auszahlungen operative Gebarung				57.861,42	60.400,00	-2.538,58	57.861,42	60.400,00	-2.538,58
SA 0 / SA 1	(0) Nettoergebnis (21 - 22) / (1) Geldfluss operative Gebarung (31 – 32)				-57.646,42	-55.400,00	-2.246,42	-57.216,42	-55.400,00	-1.816,42
SU 23	Summe Haushaltsrücklagen				0,00	0,00	0,00	0,00	0,00	0,00
SA00	Nettoergebnis nach Zuw./Entn. Haushaltsrücklagen (Saldo 0 +/- SU23)				-57.646,42	-55.400,00	-2.246,42			
Investive Gebarung										
SU 33	Summe Einzahlungen investive Gebarung							0,00	0,00	0,00
SU 34	Summe Auszahlungen investive Gebarung							0,00	0,00	0,00
SA2	Saldo (2) Geldfluss aus der Investiven Gebarung (33 – 34)							0,00	0,00	0,00
SA3	Saldo (3) Nettofinanzierungssaldo (Saldo 1 + Saldo 2)							-57.216,42	-55.400,00	-1.816,42
Finanzierungstätigkeit										
SU 35	Summe Einzahlungen aus der Finanzierungstätigkeit							0,00	0,00	0,00
SU 36	Summe Auszahlungen aus der Finanzierungstätigkeit							0,00	0,00	0,00
SA4	Saldo (4) Geldfluss aus der Finanzierungstätigkeit (35 – 36)							0,00	0,00	0,00
SA5	Saldo (5) Geldfluss aus der voranschlagswirksamen Gebarung (Saldo 3 + Saldo 4)							-57.216,42	-55.400,00	-1.816,42

		MVAG			Ergebnisrechnung			Finanzierungsrechnung		
		EH	FH	VCQU	RA 2022	VA 2022	RA - VA	RA 2022	VA 2022	RA - VA
263200	Turnhalle Schulhausgasse									
Operative Gebarung										
2/263200+811000	Einnahmen aus der Vermietung und Verpachtung	2115	3115	14	50,00	200,00	-150,00	50,00	200,00	-150,00
SU 21 / 31	Summe Erträge / Einzahlungen operative Gebarung				50,00	200,00	-150,00	50,00	200,00	-150,00
1/263200-400000	Geringwertige Wirtschaftsgüter des Anlagevermögens	2221	3221	23		400,00	-400,00		400,00	-400,00
1/263200-614000	Instandhaltung von Gebäuden	2224	3224	24		300,00	-300,00		300,00	-300,00
1/263200-618000	Instandhaltung von sonstigen Anlagen	2224	3224	24	699,34	1.100,00	-400,66	699,34	1.100,00	-400,66
1/263200-720109	Kostenbeitrag Wirtschaftshof Arbeiter	2225	3225	24		500,00	-500,00		500,00	-500,00
1/263200-720209	Kostenbeitrag Wirtschaftshof Maschinen	2225	3225	24		200,00	-200,00		200,00	-200,00
1/263200-720309	Interne Leistungsverrechnung - Personalkosten	2225	3225	24	4.950,20	5.600,00	-649,80	4.950,20	5.600,00	-649,80
1/263200-720409	Interne Leistungsverrechnung - Sachkosten	2225	3225	24	7.608,00	1.500,00	6.108,00	7.608,00	1.500,00	6.108,00
SU 22 / 32	Summe Aufwendungen / Auszahlungen operative Gebarung				13.257,54	9.600,00	3.657,54	13.257,54	9.600,00	3.657,54
SA 0 / SA 1	(0) Nettoergebnis (21 - 22) / (1) Geldfluss operative Gebarung (31 - 32)				-13.207,54	-9.400,00	-3.807,54	-13.207,54	-9.400,00	-3.807,54
SU 23	Summe Haushaltsrücklagen				0,00	0,00	0,00	0,00	0,00	0,00
SA00	Nettoergebnis nach Zuw./Entn. Haushaltsrücklagen (Saldo 0 +/- SU23)				-13.207,54	-9.400,00	-3.807,54			
Investive Gebarung										
SU 33	Summe Einzahlungen investive Gebarung							0,00	0,00	0,00
SU 34	Summe Auszahlungen investive Gebarung							0,00	0,00	0,00
SA2	Saldo (2) Geldfluss aus der Investiven Gebarung (33 - 34)							0,00	0,00	0,00
SA3	Saldo (3) Nettofinanzierungssaldo (Saldo 1 + Saldo 2)							-13.207,54	-9.400,00	-3.807,54
Finanzierungstätigkeit										
SU 35	Summe Einzahlungen aus der Finanzierungstätigkeit							0,00	0,00	0,00
SU 36	Summe Auszahlungen aus der Finanzierungstätigkeit							0,00	0,00	0,00
SA4	Saldo (4) Geldfluss aus der Finanzierungstätigkeit (35 - 36)							0,00	0,00	0,00
SA5	Saldo (5) Geldfluss aus der voranschlagswirksamen Gebarung (Saldo 3 + Saldo 4)							-13.207,54	-9.400,00	-3.807,54
264	Eislaufplätze und -hallen									
264100	Eislaufplatz Maltschacher See									
Operative Gebarung										
SU 21 / 31	Summe Erträge / Einzahlungen operative Gebarung				0,00	0,00	0,00	0,00	0,00	0,00
1/264100-400000	Materialien (soweit nicht zugeordnet)	2221	3221	23		100,00	-100,00		100,00	-100,00
1/264100-616000	Instandhaltung von Maschinen	2224	3224	24		200,00	-200,00		200,00	-200,00
1/264100-720109	Kostenbeitrag Wirtschaftshof Arbeiter	2225	3225	24	1.105,75	1.500,00	-394,25	1.105,75	1.500,00	-394,25
1/264100-720209	Kostenbeitrag Wirtschaftshof Maschinen	2225	3225	24	116,30	300,00	-183,70	116,30	300,00	-183,70
SU 22 / 32	Summe Aufwendungen / Auszahlungen operative Gebarung				1.222,05	2.100,00	-877,95	1.222,05	2.100,00	-877,95

	MVAG	MVAG	VCQU	Ergebnisrechnung			Finanzierungsrechnung			
				EH	FH	RA 2022	VA 2022	RA - VA	RA 2022	VA 2022
SA 0 / SA 1	(0) Nettoergebnis (21 - 22) / (1) Geldfluss operative Gebarung (31 - 32)			-1.222,05	-2.100,00	877,95	-1.222,05	-2.100,00	877,95	
SU 23	Summe Haushaltsrücklagen			0,00	0,00	0,00	0,00	0,00	0,00	
SA00	Nettoergebnis nach Zuw./Entn. Haushaltsrücklagen (Saldo 0 +/- SU23)			-1.222,05	-2.100,00	877,95				
Investive Gebarung										
SU 33	Summe Einzahlungen investive Gebarung						0,00	0,00	0,00	
SU 34	Summe Auszahlungen investive Gebarung						0,00	0,00	0,00	
SA2	Saldo (2) Geldfluss aus der Investiven Gebarung (33 - 34)						0,00	0,00	0,00	
SA3	Saldo (3) Nettofinanzierungssaldo (Saldo 1 + Saldo 2)						-1.222,05	-2.100,00	877,95	
Finanzierungstätigkeit										
SU 35	Summe Einzahlungen aus der Finanzierungstätigkeit						0,00	0,00	0,00	
SU 36	Summe Auszahlungen aus der Finanzierungstätigkeit						0,00	0,00	0,00	
SA4	Saldo (4) Geldfluss aus der Finanzierungstätigkeit (35 - 36)						0,00	0,00	0,00	
SA5	Saldo (5) Geldfluss aus der voranschlagswirksamen Gebarung (Saldo 3 + Saldo 4)						-1.222,05	-2.100,00	877,95	
264200	Eislaufplatz Flatschacher See									
Operative Gebarung										
SU 21 / 31	Summe Erträge / Einzahlungen operative Gebarung			0,00	0,00	0,00	0,00	0,00	0,00	
1/264200-400000	Materialien (soweit nicht zugeordnet)	2221	3221	23	309,42	100,00	209,42	309,42	100,00	209,42
1/264200-616000	Instandhaltung von Maschinen	2224	3224	24		200,00	-200,00		200,00	-200,00
1/264200-720109	Kostenbeitrag Wirtschaftshof Arbeiter	2225	3225	24	8.137,26	10.000,00	-1.862,74	8.137,26	10.000,00	-1.862,74
1/264200-720209	Kostenbeitrag Wirtschaftshof Maschinen	2225	3225	24	657,20	1.500,00	-842,80	657,20	1.500,00	-842,80
SU 22 / 32	Summe Aufwendungen / Auszahlungen operative Gebarung				9.103,88	11.800,00	-2.696,12	9.103,88	11.800,00	-2.696,12
SA 0 / SA 1	(0) Nettoergebnis (21 - 22) / (1) Geldfluss operative Gebarung (31 - 32)				-9.103,88	-11.800,00	2.696,12	-9.103,88	-11.800,00	2.696,12
SU 23	Summe Haushaltsrücklagen				0,00	0,00	0,00	0,00	0,00	
SA00	Nettoergebnis nach Zuw./Entn. Haushaltsrücklagen (Saldo 0 +/- SU23)				-9.103,88	-11.800,00	2.696,12			
Investive Gebarung										
SU 33	Summe Einzahlungen investive Gebarung						0,00	0,00	0,00	
SU 34	Summe Auszahlungen investive Gebarung						0,00	0,00	0,00	
SA2	Saldo (2) Geldfluss aus der Investiven Gebarung (33 - 34)						0,00	0,00	0,00	
SA3	Saldo (3) Nettofinanzierungssaldo (Saldo 1 + Saldo 2)						-9.103,88	-11.800,00	2.696,12	
Finanzierungstätigkeit										
SU 35	Summe Einzahlungen aus der Finanzierungstätigkeit						0,00	0,00	0,00	
SU 36	Summe Auszahlungen aus der Finanzierungstätigkeit						0,00	0,00	0,00	
SA4	Saldo (4) Geldfluss aus der Finanzierungstätigkeit (35 - 36)						0,00	0,00	0,00	
SA5	Saldo (5) Geldfluss aus der voranschlagswirksamen Gebarung (Saldo 3 + Saldo 4)						-9.103,88	-11.800,00	2.696,12	

		MVAG			Ergebnisrechnung			Finanzierungsrechnung		
		EH	FH	VCQU	RA 2022	VA 2022	RA - VA	RA 2022	VA 2022	RA - VA
264300	Eislaufplatz Teich Glanhofen									
Operative Gebarung										
SU 21 / 31	Summe Erträge / Einzahlungen operative Gebarung				0,00	0,00	0,00	0,00	0,00	0,00
1/264300-400000	Materialien (soweit nicht zugeordnet)	2221	3221	23		100,00	-100,00		100,00	-100,00
1/264300-616000	Instandhaltung von Maschinen	2224	3224	24		200,00	-200,00		200,00	-200,00
1/264300-720109	Kostenbeitrag Wirtschaftshof Arbeiter	2225	3225	24	694,13	2.000,00	-1.305,87	694,13	2.000,00	-1.305,87
1/264300-720209	Kostenbeitrag Wirtschaftshof Maschinen	2225	3225	24	127,80	400,00	-272,20	127,80	400,00	-272,20
SU 22 / 32	Summe Aufwendungen / Auszahlungen operative Gebarung				821,93	2.700,00	-1.878,07	821,93	2.700,00	-1.878,07
SA 0 / SA 1	(0) Nettoergebnis (21 - 22) / (1) Geldfluss operative Gebarung (31 - 32)				-821,93	-2.700,00	1.878,07	-821,93	-2.700,00	1.878,07
SU 23	Summe Haushaltsrücklagen				0,00	0,00	0,00	0,00	0,00	0,00
SA00	Nettoergebnis nach Zuw./Entn. Haushaltsrücklagen (Saldo 0 +/- SU23)				-821,93	-2.700,00	1.878,07			
Investive Gebarung										
SU 33	Summe Einzahlungen investive Gebarung							0,00	0,00	0,00
SU 34	Summe Auszahlungen investive Gebarung							0,00	0,00	0,00
SA2	Saldo (2) Geldfluss aus der Investiven Gebarung (33 - 34)							0,00	0,00	0,00
SA3	Saldo (3) Nettofinanzierungssaldo (Saldo 1 + Saldo 2)							-821,93	-2.700,00	1.878,07
Finanzierungstätigkeit										
SU 35	Summe Einzahlungen aus der Finanzierungstätigkeit							0,00	0,00	0,00
SU 36	Summe Auszahlungen aus der Finanzierungstätigkeit							0,00	0,00	0,00
SA4	Saldo (4) Geldfluss aus der Finanzierungstätigkeit (35 - 36)							0,00	0,00	0,00
SA5	Saldo (5) Geldfluss aus der voranschlagswirksamen Gebarung (Saldo 3 + Saldo 4)							-821,93	-2.700,00	1.878,07
265	Tennisplätze und -hallen									
265000	Tennisplätze und -hallen									
Operative Gebarung										
2/265000+811000	Einnahmen aus der Vermietung und Verpachtung (exkl. 20% MWSt)	2115	3115	14	1.955,79	1.800,00	155,79	1.955,79	1.800,00	155,79
SU 21 / 31	Summe Erträge / Einzahlungen operative Gebarung				1.955,79	1.800,00	155,79	1.955,79	1.800,00	155,79
SU 22 / 32	Summe Aufwendungen / Auszahlungen operative Gebarung				0,00	0,00	0,00	0,00	0,00	0,00
SA 0 / SA 1	(0) Nettoergebnis (21 - 22) / (1) Geldfluss operative Gebarung (31 - 32)				1.955,79	1.800,00	155,79	1.955,79	1.800,00	155,79
SU 23	Summe Haushaltsrücklagen				0,00	0,00	0,00	0,00	0,00	0,00
SA00	Nettoergebnis nach Zuw./Entn. Haushaltsrücklagen (Saldo 0 +/- SU23)				1.955,79	1.800,00	155,79			
Investive Gebarung										
SU 33	Summe Einzahlungen investive Gebarung							0,00	0,00	0,00
SU 34	Summe Auszahlungen investive Gebarung							0,00	0,00	0,00
SA2	Saldo (2) Geldfluss aus der Investiven Gebarung (33 - 34)							0,00	0,00	0,00
SA3	Saldo (3) Nettofinanzierungssaldo (Saldo 1 + Saldo 2)							1.955,79	1.800,00	155,79

	MVAG	MVAG	VCQU	Ergebnisrechnung			Finanzierungsrechnung						
				EH	FH	RA 2022	VA 2022	RA - VA	RA 2022	VA 2022	RA - VA		
Finanzierungstätigkeit													
SU 35								0,00	0,00	0,00			
SU 36								0,00	0,00	0,00			
SA4								0,00	0,00	0,00			
SA5								1.955,79	1.800,00	155,79			
266													
266000													
Operative Gebarung													
SU 21 / 31								0,00	0,00	0,00			
1/266000-400000				2221	3221	23	221,10	1.000,00	-778,90	221,10	1.000,00	-778,90	
1/266000-616000				2224	3224	24	303,38	800,00	-496,62	303,38	800,00	-496,62	
1/266000-619000				2224	3224	24		100,00	-100,00		100,00	-100,00	
1/266000-720109				2225	3225	24	556,25	1.400,00	-843,75	556,25	1.400,00	-843,75	
1/266000-720209				2225	3225	24	21,00	300,00	-279,00	21,00	300,00	-279,00	
1/266000-728000				2225	3225	24	3.105,00	3.100,00	5,00	3.105,00	3.100,00	5,00	
SU 22 / 32								4.206,73	6.700,00	-2.493,27	4.206,73	6.700,00	-2.493,27
SA 0 / SA 1								-4.206,73	-6.700,00	2.493,27	-4.206,73	-6.700,00	2.493,27
SU 23								0,00	0,00	0,00	0,00	0,00	0,00
SA00								-4.206,73	-6.700,00	2.493,27			
Investive Gebarung													
SU 33								0,00	0,00	0,00	0,00	0,00	0,00
SU 34								0,00	0,00	0,00	0,00	0,00	0,00
SA2								0,00	0,00	0,00	0,00	0,00	0,00
SA3								-4.206,73	-6.700,00	2.493,27			
Finanzierungstätigkeit													
SU 35								0,00	0,00	0,00	0,00	0,00	0,00
SU 36								0,00	0,00	0,00	0,00	0,00	0,00
SA4								0,00	0,00	0,00	0,00	0,00	0,00
SA5								-4.206,73	-6.700,00	2.493,27			
269													
269000													
Operative Gebarung													
SU 21 / 31								0,00	0,00	0,00	0,00	0,00	0,00
1/269000-613000				2224	3224	24		1.200,00	-1.200,00		1.200,00	-1.200,00	
1/269000-720109				2225	3225	24	1.227,50	2.000,00	-772,50	1.227,50	2.000,00	-772,50	

		MVAG			Ergebnisrechnung			Finanzierungsrechnung		
		EH	FH	VCQU	RA 2022	VA 2022	RA - VA	RA 2022	VA 2022	RA - VA
1/269000-720209	Kostenbeitrag Wirtschaftshof Maschinen	2225	3225	24	643,00	600,00	43,00	643,00	600,00	43,00
1/269000-728000	Entgelte für sonstige Leistungen	2225	3225	24	900,00	900,00		900,00	900,00	
1/269000-728010	Entgelte für sonstige Leistungen (Sportlerempfang)	2225	3225	24	8.442,13	11.000,00	-2.557,87	8.442,13	11.000,00	-2.557,87
1/269000-757100	Subventionen an Vereine	2234	3234	27	85.929,00	90.000,00	-4.071,00	85.929,00	90.000,00	-4.071,00
1/269000-757120	Subventionen an Vereine (Sportveranstaltungen usw.)	2234	3234	27		900,00	-900,00		900,00	-900,00
1/269000-768000	sonst. lfd. Transferzahlungen an private Haushalte	2234	3234	27	600,00	1.300,00	-700,00	600,00	1.300,00	-700,00
SU 22 / 32	Summe Aufwendungen / Auszahlungen operative Gebarung				97.741,63	107.900,00	-10.158,37	97.741,63	107.900,00	-10.158,37
SA 0 / SA 1	(0) Nettoergebnis (21 - 22) / (1) Geldfluss operative Gebarung (31 - 32)				-97.741,63	-107.900,00	10.158,37	-97.741,63	-107.900,00	10.158,37
SU 23	Summe Haushaltsrücklagen				0,00	0,00	0,00	0,00	0,00	0,00
SA00	Nettoergebnis nach Zuw./Entn. Haushaltsrücklagen (Saldo 0 +/- SU23)				-97.741,63	-107.900,00	10.158,37			
Investive Gebarung										
SU 33	Summe Einzahlungen investive Gebarung							0,00	0,00	0,00
SU 34	Summe Auszahlungen investive Gebarung							0,00	0,00	0,00
SA2	Saldo (2) Geldfluss aus der Investiven Gebarung (33 - 34)							0,00	0,00	0,00
SA3	Saldo (3) Nettofinanzierungssaldo (Saldo 1 + Saldo 2)							-97.741,63	-107.900,00	10.158,37
Finanzierungstätigkeit										
SU 35	Summe Einzahlungen aus der Finanzierungstätigkeit							0,00	0,00	0,00
SU 36	Summe Auszahlungen aus der Finanzierungstätigkeit							0,00	0,00	0,00
SA4	Saldo (4) Geldfluss aus der Finanzierungstätigkeit (35 - 36)							0,00	0,00	0,00
SA5	Saldo (5) Geldfluss aus der voranschlagswirksamen Gebarung (Saldo 3 + Saldo 4)							-97.741,63	-107.900,00	10.158,37
269100	Funpark Schulhausgasse									
Operative Gebarung										
SU 21 / 31	Summe Erträge / Einzahlungen operative Gebarung				0,00	0,00	0,00	0,00	0,00	0,00
1/269100-613000	Instandhaltung von sonstigen Grundstückseinrichtungen	2224	3224	24	554,17	1.000,00	-445,83	554,17	1.000,00	-445,83
1/269100-618000	Instandhaltung von sonstigen Anlagen	2224	3224	24		300,00	-300,00		300,00	-300,00
1/269100-720109	Kostenbeitrag Wirtschaftshof Arbeiter	2225	3225	24	1.617,00	5.000,00	-3.383,00	1.617,00	5.000,00	-3.383,00
1/269100-720209	Kostenbeitrag Wirtschaftshof Maschinen	2225	3225	24	149,40	6.000,00	-5.850,60	149,40	6.000,00	-5.850,60
1/269100-728000	Entgelte für sonstige Leistungen	2225	3225	24		200,00	-200,00		200,00	-200,00
SU 22 / 32	Summe Aufwendungen / Auszahlungen operative Gebarung				2.320,57	12.500,00	-10.179,43	2.320,57	12.500,00	-10.179,43
SA 0 / SA 1	(0) Nettoergebnis (21 - 22) / (1) Geldfluss operative Gebarung (31 - 32)				-2.320,57	-12.500,00	10.179,43	-2.320,57	-12.500,00	10.179,43
SU 23	Summe Haushaltsrücklagen				0,00	0,00	0,00	0,00	0,00	0,00
SA00	Nettoergebnis nach Zuw./Entn. Haushaltsrücklagen (Saldo 0 +/- SU23)				-2.320,57	-12.500,00	10.179,43			
Investive Gebarung										
SU 33	Summe Einzahlungen investive Gebarung							0,00	0,00	0,00

		MVAG			Ergebnisrechnung			Finanzierungsrechnung		
		EH	FH	VCQU	RA 2022	VA 2022	RA - VA	RA 2022	VA 2022	RA - VA
SU 34	Summe Auszahlungen investive Gebarung							0,00	0,00	0,00
SA2	Saldo (2) Geldfluss aus der Investiven Gebarung (33 – 34)							0,00	0,00	0,00
SA3	Saldo (3) Nettofinanzierungssaldo (Saldo 1 + Saldo 2)							-2.320,57	-12.500,00	10.179,43
Finanzierungstätigkeit										
SU 35	Summe Einzahlungen aus der Finanzierungstätigkeit							0,00	0,00	0,00
SU 36	Summe Auszahlungen aus der Finanzierungstätigkeit							0,00	0,00	0,00
SA4	Saldo (4) Geldfluss aus der Finanzierungstätigkeit (35 – 36)							0,00	0,00	0,00
SA5	Saldo (5) Geldfluss aus der voranschlagswirksamen Gebarung (Saldo 3 + Saldo 4)							-2.320,57	-12.500,00	10.179,43
27	Erwachsenenbildung									
270	Volkshochschulen									
270000	Volkshochschulen									
Operative Gebarung										
SU 21 / 31	Summe Erträge / Einzahlungen operative Gebarung				0,00	0,00	0,00	0,00	0,00	0,00
1/270000-757100	Subventionen an Vereine (Volkshochschule)	2234	3234	27	200,00	200,00		200,00	200,00	
SU 22 / 32	Summe Aufwendungen / Auszahlungen operative Gebarung				200,00	200,00	0,00	200,00	200,00	0,00
SA 0 / SA 1	(0) Nettoergebnis (21 - 22) / (1) Geldfluss operative Gebarung (31 – 32)				-200,00	-200,00	0,00	-200,00	-200,00	0,00
SU 23	Summe Haushaltsrücklagen				0,00	0,00	0,00	0,00	0,00	0,00
SA00	Nettoergebnis nach Zuw./Entn. Haushaltsrücklagen (Saldo 0 +/- SU23)				-200,00	-200,00	0,00			
Investive Gebarung										
SU 33	Summe Einzahlungen investive Gebarung							0,00	0,00	0,00
SU 34	Summe Auszahlungen investive Gebarung							0,00	0,00	0,00
SA2	Saldo (2) Geldfluss aus der Investiven Gebarung (33 – 34)							0,00	0,00	0,00
SA3	Saldo (3) Nettofinanzierungssaldo (Saldo 1 + Saldo 2)							-200,00	-200,00	0,00
Finanzierungstätigkeit										
SU 35	Summe Einzahlungen aus der Finanzierungstätigkeit							0,00	0,00	0,00
SU 36	Summe Auszahlungen aus der Finanzierungstätigkeit							0,00	0,00	0,00
SA4	Saldo (4) Geldfluss aus der Finanzierungstätigkeit (35 – 36)							0,00	0,00	0,00
SA5	Saldo (5) Geldfluss aus der voranschlagswirksamen Gebarung (Saldo 3 + Saldo 4)							-200,00	-200,00	0,00
273	Volksbüchereien									
273000	Volksbüchereien									
Operative Gebarung										
2/273000+808000	Veräußerung von Altmaterial	2116	3116	16	254,55	200,00	54,55	254,55	200,00	54,55
2/273000+810000	Leistungserlöse (Buchleihgebühren, exkl.10% MWSt)	2114	3114	13	1.330,99	2.000,00	-669,01	1.330,99	2.000,00	-669,01

		MVAG MVAG VCQU			Ergebnisrechnung			Finanzierungsrechnung		
		EH	FH		RA 2022	VA 2022	RA - VA	RA 2022	VA 2022	RA - VA
2/273000+810019	Leistungserlöse (Einschreibgeb., exkl. 10% MWSt)	2114	3114	13	31,85	100,00	-68,15	31,85	100,00	-68,15
2/273000+813000	Erträge aus der Auflösung von Investitionszuschüssen (Kapitaltransfers)	2127			93,03	100,00	-6,97			
2/273000+861000	Transfers von Ländern, Landesfonds und Landeskammern	2121	3121	15	1.000,00		1.000,00	1.000,00		1.000,00
SU 21 / 31	Summe Erträge / Einzahlungen operative Gebarung				2.710,42	2.400,00	310,42	2.617,39	2.300,00	317,39
1/273000-400000	Geringwertige Wirtschaftsgüter des Anlagevermögens	2221	3221	23	709,65	1.100,00	-390,35	359,00	1.100,00	-741,00
1/273000-400100	Materialien (soweit nicht zugeordnet)	2221	3221	23	336,81	400,00	-63,19	336,81	400,00	-63,19
1/273000-457000	Druckwerke (keine Vorsteuer)	2221	3221	23	28,00		28,00	28,00		28,00
1/273000-457010	Druckwerke (10% Vorsteuer)	2221	3221	23	1.688,79	1.500,00	188,79	1.688,79	1.500,00	188,79
1/273000-457020	Druckwerke (20% Vorsteuer)	2221	3221	23	239,34	500,00	-260,66	239,34	500,00	-260,66
1/273000-510000	Geldbezüge der Vertragsbediensteten der Verwaltung	2211	3211	20	21.050,56	20.900,00	150,56	21.050,56	20.900,00	150,56
1/273000-522000	Geldbezüge der nicht ganzjährig beschäftigten Angestellten	2211	3211	20	983,71	1.000,00	-16,29	983,71	1.000,00	-16,29
1/273000-569000	Sonstige Nebengebühren	2211	3211	20	644,64	600,00	44,64	644,64	600,00	44,64
1/273000-580000	Dienstgeberbeiträge zum Ausgleichs fonds für Familienbeihilfen	2212	3212	20	38,36	100,00	-61,64	38,36	100,00	-61,64
1/273000-582000	Sonstige Dienstgeberbeiträge zur sozialen Sicherheit	2212	3212	20	4.743,44	4.800,00	-56,56	4.743,44	4.800,00	-56,56
1/273000-590000	Freiwillige Sozialleistungen	2212	3212	20	411,24	400,00	11,24	411,24	400,00	11,24
1/273000-593000	Dotierung von Rückstellungen für nicht konsumierte Urlaube	2214			698,15	600,00	98,15			
1/273000-593100	Dotierung von Rückstellungen für nicht konsumierte Zeitguthaben	2214			3,55		3,55			
1/273000-680100	Planmäßige Abschreibung	2226			434,73	500,00	-65,27			
1/273000-680700	Planmäßige Abschreibung - Amts-, Betriebs- und Geschäftsausstattung	2226			263,62	300,00	-36,38			
1/273000-720309	Interne Leistungsverrechnung - Personalkosten	2225	3225	24	1.776,66	1.800,00	-23,34	1.776,66	1.800,00	-23,34
1/273000-720409	Interne Leistungsverrechnung - Sachkosten	2225	3225	24	1.816,10	1.900,00	-83,90	1.816,10	1.900,00	-83,90
1/273000-726000	Mitgliedsbeiträge an Institutionen	2225	3225	24	80,00	100,00	-20,00	80,00	100,00	-20,00
SU 22 / 32	Summe Aufwendungen / Auszahlungen operative Gebarung				35.947,35	36.500,00	-552,65	34.196,65	35.100,00	-903,35
SA 0 / SA 1	(0) Nettoergebnis (21 - 22) / (1) Geldfluss operative Gebarung (31 - 32)				-33.236,93	-34.100,00	863,07	-31.579,26	-32.800,00	1.220,74
SU 23	Summe Haushaltsrücklagen				0,00	0,00	0,00	0,00	0,00	0,00
SA00	Nettoergebnis nach Zuw./Entn. Haushaltsrücklagen (Saldo 0 +/- SU23)				-33.236,93	-34.100,00	863,07			
Investive Gebarung										
SU 33	Summe Einzahlungen investive Gebarung							0,00	0,00	0,00
1/273000-042000	Betriebsausstattung		3415	2 41					1.500,00	-1.500,00

		MVAG			Ergebnisrechnung			Finanzierungsrechnung		
		EH	FH	VCQU	RA 2022	VA 2022	RA - VA	RA 2022	VA 2022	RA - VA
1/273000-070000	Aktivierungsfähige Rechte		3411	2 42				434,73	500,00	-65,27
SU 34	Summe Auszahlungen investive Gebarung							434,73	2.000,00	-1.565,27
SA2	Saldo (2) Geldfluss aus der Investiven Gebarung (33 – 34)							-434,73	-2.000,00	1.565,27
SA3	Saldo (3) Nettofinanzierungssaldo (Saldo 1 + Saldo 2)							-32.013,99	-34.800,00	2.786,01
Finanzierungstätigkeit										
SU 35	Summe Einzahlungen aus der Finanzierungstätigkeit							0,00	0,00	0,00
SU 36	Summe Auszahlungen aus der Finanzierungstätigkeit							0,00	0,00	0,00
SA4	Saldo (4) Geldfluss aus der Finanzierungstätigkeit (35 – 36)							0,00	0,00	0,00
SA5	Saldo (5) Geldfluss aus der voranschlagswirksamen Gebarung (Saldo 3 + Saldo 4)							-32.013,99	-34.800,00	2.786,01
28	Forschung und Wissenschaft									
280	Förderung von Universitäten und Hochschulen									
280000	Fachhochschule Kärnten - Gesundheit & Soziales									
Operative Gebarung										
2/280000+811100	Einnahmen aus Untervermietung und Unterverpachtung von Mietsachen	2115	3115	14	394.501,26	386.500,00	8.001,26	394.501,26	386.500,00	8.001,26
SU 21 / 31	Summe Erträge / Einzahlungen operative Gebarung				394.501,26	386.500,00	8.001,26	394.501,26	386.500,00	8.001,26
1/280000-700000	Miet- und Pachtaufwand	2223	3223	24	67.426,68	67.500,00	-73,32	67.426,68	67.500,00	-73,32
1/280000-720109	Kostenbeitrag Wirtschaftshof Arbeiter	2225	3225	24	1.710,51	5.000,00	-3.289,49	1.710,51	5.000,00	-3.289,49
1/280000-720209	Kostenbeitrag Wirtschaftshof Maschinen	2225	3225	24	100,95	1.000,00	-899,05	100,95	1.000,00	-899,05
1/280000-728000	Entgelte für sonstige Leistungen (Beitrag an Technikum)	2225	3225	24	627.072,00	627.100,00	-28,00	627.072,00	627.100,00	-28,00
1/280000-755000	Laufende Transferzahlungen an Unternehmungen (ohne Kreditinstitute)	2233	3233	27	98.000,00	100.000,00	-2.000,00	98.000,00	100.000,00	-2.000,00
SU 22 / 32	Summe Aufwendungen / Auszahlungen operative Gebarung				794.310,14	800.600,00	-6.289,86	794.310,14	800.600,00	-6.289,86
SA 0 / SA 1	(0) Nettoergebnis (21 - 22) / (1) Geldfluss operative Gebarung (31 – 32)				-399.808,88	-414.100,00	14.291,12	-399.808,88	-414.100,00	14.291,12
SU 23	Summe Haushaltsrücklagen				0,00	0,00	0,00	0,00	0,00	0,00
SA00	Nettoergebnis nach Zuw./Entn. Haushaltsrücklagen (Saldo 0 +/- SU23)				-399.808,88	-414.100,00	14.291,12			
Investive Gebarung										
SU 33	Summe Einzahlungen investive Gebarung							0,00	0,00	0,00
SU 34	Summe Auszahlungen investive Gebarung							0,00	0,00	0,00
SA2	Saldo (2) Geldfluss aus der Investiven Gebarung (33 – 34)							0,00	0,00	0,00
SA3	Saldo (3) Nettofinanzierungssaldo (Saldo 1 + Saldo 2)							-399.808,88	-414.100,00	14.291,12
Finanzierungstätigkeit										
SU 35	Summe Einzahlungen aus der Finanzierungstätigkeit							0,00	0,00	0,00
SU 36	Summe Auszahlungen aus der Finanzierungstätigkeit							0,00	0,00	0,00
SA4	Saldo (4) Geldfluss aus der Finanzierungstätigkeit (35 – 36)							0,00	0,00	0,00

	MVAG		VCQU	Ergebnisrechnung			Finanzierungsrechnung		
	EH	FH		RA 2022	VA 2022	RA - VA	RA 2022	VA 2022	RA - VA
SA5	Saldo (5) Geldfluss aus der voranschlagswirksamen Gebarung (Saldo 3 + Saldo 4)						-399.808,88	-414.100,00	14.291,12

		MVAG			Ergebnisrechnung			Finanzierungsrechnung		
		EH	FH	VCQU	RA 2022	VA 2022	RA - VA	RA 2022	VA 2022	RA - VA
3 Kunst, Kultur und Kultus										
32	Musik und darstellende Kunst									
320	Ausbildung in Musik und darstellender Kunst									
320000	Musikschule									
Operative Gebarung										
2/320000+804000	Veräußerungen von Amts-, Betriebs- und Geschäftsausstattung	2116		31	6.000,00		6.000,00			
2/320000+816400	Kostensätze für sonst. Leistungen (Musikschulbeiträge)	2114	3114	13	19.106,50	20.000,00	-893,50	19.107,40	20.000,00	-892,60
2/320000+817200	Erträge aus der Auflösung von sonstigen Rückstellungen	2117			906,75		906,75			
2/320000+817210	Erträge aus der Auflösung von sonstigen Rückstellungen	2117			529,46		529,46			
2/320000+861000	Transfers von Ländern, Landesfonds und Landeskammern	2121	3121	15	1.355,96		1.355,96	983,84		983,84
2/320000+866100	Transfers von Finanzunternehmen - Auszahlung Abfertigungs-/Jubiläumsversicherung	2123	3123	16		25.600,00	-25.600,00		25.600,00	-25.600,00
SU 21 / 31	Summe Erträge / Einzahlungen operative Gebarung				27.898,67	45.600,00	-17.701,33	20.091,24	45.600,00	-25.508,76
1/320000-400000	Geringwertige Wirtschaftsgüter des Anlagevermögens	2221	3221	23	810,30	1.000,00	-189,70	810,30	1.000,00	-189,70
1/320000-400100	Materialien (soweit nicht zugeordnet)	2221	3221	23	1.291,19	2.500,00	-1.208,81	1.291,19	2.500,00	-1.208,81
1/320000-454000	Reinigungsmittel	2221	3221	23	1.609,02	2.500,00	-890,98	1.609,02	2.500,00	-890,98
1/320000-457000	Druckwerke	2221	3221	23	1.682,48	1.500,00	182,48	1.682,48	1.500,00	182,48
1/320000-511000	Geldbezüge der Vertragsbediensteten in handwerklicher Verwendung	2211	3211	20	31.486,91	31.400,00	86,91	31.486,91	31.400,00	86,91
1/320000-522000	Geldbezüge der nicht ganzjährig beschäftigten Angestellten	2211	3211	20	19.962,12	18.900,00	1.062,12	19.962,12	18.900,00	1.062,12
1/320000-523000	Geldbezüge der nicht ganzjährig beschäftigten Arbeiter	2211	3211	20	17.106,25	18.600,00	-1.493,75	17.106,25	18.600,00	-1.493,75
1/320000-563000	Sonstige Aufwandsentschädigungen	2213	3213	20	62,36	400,00	-337,64	62,36	400,00	-337,64
1/320000-565000	Mehrleistungsvergütungen	2211	3211	20	639,91	800,00	-160,09	639,91	800,00	-160,09
1/320000-580000	Dienstgeberbeiträge zum Ausgleichs fonds für Familienbeihilfen	2212	3212	20	1.695,50	1.400,00	295,50	1.695,50	1.400,00	295,50
1/320000-582000	Sonstige Dienstgeberbeiträge zur sozialen Sicherheit	2212	3212	20	8.738,67	11.300,00	-2.561,33	8.738,67	11.300,00	-2.561,33
1/320000-582300	Beitrag Mitarbeitervorsorgekasse	2212	3212	20	537,13	400,00	137,13	537,13	400,00	137,13
1/320000-593000	Dotierung von Rückstellungen für nicht konsumierte Urlaube	2214			760,38	300,00	460,38			
1/320000-593100	Dotierung von Rückstellungen für nicht konsumierte Zeitguthaben	2214			518,49		518,49			

		MVAG			Ergebnisrechnung			Finanzierungsrechnung		
		EH	FH	VCQU	RA 2022	VA 2022	RA - VA	RA 2022	VA 2022	RA - VA
1/320000-600100	Strom	2222	3222	24	898,98	1.200,00	-301,02	898,98	1.200,00	-301,02
1/320000-618000	Instandhaltung von sonstigen Anlagen	2224	3224	24	1.933,04	4.000,00	-2.066,96	1.933,04	4.000,00	-2.066,96
1/320000-630000	Postdienste	2222	3222	24	592,38	600,00	-7,62	592,38	600,00	-7,62
1/320000-631000	Telekommunikationsdienste	2222	3222	24	1.616,56	2.000,00	-383,44	1.616,56	2.000,00	-383,44
1/320000-680700	Planmäßige Abschreibung - Amts-, Betriebs- und Geschäftsausstattung	2226			3.048,75	2.000,00	1.048,75			
1/320000-705000	Operating Leasing	2223	3223	24	866,96	1.000,00	-133,04	866,96	1.000,00	-133,04
1/320000-720109	Kostenbeitrag Wirtschaftshof Arbeiter	2225	3225	24	351,75	1.000,00	-648,25	351,75	1.000,00	-648,25
1/320000-720209	Kostenbeitrag Wirtschaftshof Maschinen	2225	3225	24	20,80	200,00	-179,20	20,80	200,00	-179,20
1/320000-720309	Interne Leistungsverrechnung - Personalkosten	2225	3225	24	34.486,40	42.400,00	-7.913,60	34.486,40	42.400,00	-7.913,60
1/320000-720409	Interne Leistungsverrechnung - Sachkosten	2225	3225	24	3.107,45	77.200,00	-74.092,55	3.107,45	77.200,00	-74.092,55
1/320000-728000	Entgelte für sonstige Leistungen	2225	3225	24	1.510,50	40.000,00	-38.489,50	1.821,18	40.000,00	-38.178,82
1/320000-752100	Schülerhaltungsbeiträge	2231	3231	26	628,87	800,00	-171,13	628,87	800,00	-171,13
SU 22 / 32	Summe Aufwendungen / Auszahlungen operative Gebarung				135.963,15	263.400,00	-127.436,85	131.946,21	261.100,00	-129.153,79
SA 0 / SA 1	(0) Nettoergebnis (21 - 22) / (1) Geldfluss operative Gebarung (31 - 32)				-108.064,48	-217.800,00	109.735,52	-111.854,97	-215.500,00	103.645,03
SU 23	Summe Haushaltsrücklagen				0,00	0,00	0,00	0,00	0,00	0,00
SA00	Nettoergebnis nach Zuw./Entn. Haushaltsrücklagen (Saldo 0 +/- SU23)				-108.064,48	-217.800,00	109.735,52			
Investive Gebarung										
2/320000+804000	Veräußerungen von Amts-, Betriebs- und Geschäftsausstattung		3315	31				6.000,00		6.000,00
SU 33	Summe Einzahlungen investive Gebarung							6.000,00	0,00	6.000,00
1/320000-042000	Amtsausstattung		3415	2 41				1.222,58	1.000,00	222,58
1/320000-042100	Betriebsausstattung (Instrumente usw.)		3415	2 41				24.321,90	24.000,00	321,90
SU 34	Summe Auszahlungen investive Gebarung							25.544,48	25.000,00	544,48
SA2	Saldo (2) Geldfluss aus der Investiven Gebarung (33 - 34)							-19.544,48	-25.000,00	5.455,52
SA3	Saldo (3) Nettofinanzierungssaldo (Saldo 1 + Saldo 2)							-131.399,45	-240.500,00	109.100,55
Finanzierungstätigkeit										
SU 35	Summe Einzahlungen aus der Finanzierungstätigkeit							0,00	0,00	0,00
SU 36	Summe Auszahlungen aus der Finanzierungstätigkeit							0,00	0,00	0,00
SA4	Saldo (4) Geldfluss aus der Finanzierungstätigkeit (35 - 36)							0,00	0,00	0,00
SA5	Saldo (5) Geldfluss aus der voranschlagswirksamen Gebarung (Saldo 3 + Saldo 4)							-131.399,45	-240.500,00	109.100,55
322	Maßnahmen zur Förderung der Musikpflege									
322000	Maßnahmen zur Förderung der Musik pflege									
Operative Gebarung										
SU 21 / 31	Summe Erträge / Einzahlungen operative Gebarung				0,00	0,00	0,00	0,00	0,00	0,00

		MVAG			Ergebnisrechnung			Finanzierungsrechnung		
		EH	FH	VCQU	RA 2022	VA 2022	RA - VA	RA 2022	VA 2022	RA - VA
1/322000-720309	Interne Leistungsverrechnung - Personalkosten	2225	3225	24	13.094,26	15.600,00	-2.505,74	13.094,26	15.600,00	-2.505,74
1/322000-720409	Interne Leistungsverrechnung - Sachkosten	2225	3225	24	8.979,61	20.500,00	-11.520,39	8.979,61	20.500,00	-11.520,39
1/322000-757100	Subventionen an Vereine (Musik-, Gesangsvereine etc.)	2234	3234	27	7.500,00	7.500,00		7.500,00	7.500,00	
SU 22 / 32	Summe Aufwendungen / Auszahlungen operative Gebarung				29.573,87	43.600,00	-14.026,13	29.573,87	43.600,00	-14.026,13
SA 0 / SA 1	(0) Nettoergebnis (21 - 22) / (1) Geldfluss operative Gebarung (31 - 32)				-29.573,87	-43.600,00	14.026,13	-29.573,87	-43.600,00	14.026,13
SU 23	Summe Haushaltsrücklagen				0,00	0,00	0,00	0,00	0,00	0,00
SA00	Nettoergebnis nach Zuw./Entn. Haushaltsrücklagen (Saldo 0 +/- SU23)				-29.573,87	-43.600,00	14.026,13			
Investive Gebarung										
SU 33	Summe Einzahlungen investive Gebarung							0,00	0,00	0,00
SU 34	Summe Auszahlungen investive Gebarung							0,00	0,00	0,00
SA2	Saldo (2) Geldfluss aus der Investiven Gebarung (33 - 34)							0,00	0,00	0,00
SA3	Saldo (3) Nettofinanzierungssaldo (Saldo 1 + Saldo 2)							-29.573,87	-43.600,00	14.026,13
Finanzierungstätigkeit										
SU 35	Summe Einzahlungen aus der Finanzierungstätigkeit							0,00	0,00	0,00
SU 36	Summe Auszahlungen aus der Finanzierungstätigkeit							0,00	0,00	0,00
SA4	Saldo (4) Geldfluss aus der Finanzierungstätigkeit (35 - 36)							0,00	0,00	0,00
SA5	Saldo (5) Geldfluss aus der voranschlagswirksamen Gebarung (Saldo 3 + Saldo 4)							-29.573,87	-43.600,00	14.026,13
36	Heimatspflege									
360	Heimatismuseen									
360000	Heimatismuseen									
Operative Gebarung										
SU 21 / 31	Summe Erträge / Einzahlungen operative Gebarung				0,00	0,00	0,00	0,00	0,00	0,00
1/360000-400000	Geringwertige Wirtschaftsgüter des Anlagevermögens	2221	3221	23	14,40	500,00	-485,60	14,40	500,00	-485,60
1/360000-400100	Materialien (soweit nicht zugeordnet)	2221	3221	23	475,79	1.000,00	-524,21	475,79	1.000,00	-524,21
1/360000-522000	Geldbezüge der nicht ganzjährig beschäftigten Angestellten	2211	3211	20	5.174,43	5.200,00	-25,57	5.174,43	5.200,00	-25,57
1/360000-580000	Dienstgeberbeiträge zum Ausgleichs fonds für Familienbeihilfen	2212	3212	20	201,80	200,00	1,80	201,80	200,00	1,80
1/360000-582000	Sonstige Dienstgeberbeiträge zur sozialen Sicherheit	2212	3212	20	991,22	1.000,00	-8,78	991,22	1.000,00	-8,78
1/360000-582300	Beitrag Mitarbeitervorsorgekasse	2212	3212	20	34,15	100,00	-65,85	34,15	100,00	-65,85
1/360000-720109	Kostenbeitrag Wirtschaftshof Arbeiter	2225	3225	24	5.830,50	6.000,00	-169,50	5.830,50	6.000,00	-169,50
1/360000-720209	Kostenbeitrag Wirtschaftshof Maschinen	2225	3225	24	183,40	1.000,00	-816,60	183,40	1.000,00	-816,60

		MVAG			Ergebnisrechnung			Finanzierungsrechnung		
		MVAG EH	MVAG FH	VCQU	RA 2022	VA 2022	RA - VA	RA 2022	VA 2022	RA - VA
1/360000-720309	Interne Leistungsverrechnung - Personalkosten	2225	3225	24	9.647,15	11.400,00	-1.752,85	9.647,15	11.400,00	-1.752,85
1/360000-720409	Interne Leistungsverrechnung - Sachkosten	2225	3225	24	8.404,20	12.600,00	-4.195,80	8.404,20	12.600,00	-4.195,80
1/360000-757000	Laufende Transferzahlungen an priv. Organisationen ohne Erwerbszweck	2234	3234	27	6.000,00	6.000,00		6.000,00	6.000,00	
SU 22 / 32	Summe Aufwendungen / Auszahlungen operative Gebarung				36.957,04	45.000,00	-8.042,96	36.957,04	45.000,00	-8.042,96
SA 0 / SA 1	(0) Nettoergebnis (21 - 22) / (1) Geldfluss operative Gebarung (31 - 32)				-36.957,04	-45.000,00	8.042,96	-36.957,04	-45.000,00	8.042,96
SU 23	Summe Haushaltsrücklagen				0,00	0,00	0,00	0,00	0,00	0,00
SA00	Nettoergebnis nach Zuw./Entn. Haushaltsrücklagen (Saldo 0 +/- SU23)				-36.957,04	-45.000,00	8.042,96			
Investive Gebarung										
SU 33	Summe Einzahlungen investive Gebarung							0,00	0,00	0,00
SU 34	Summe Auszahlungen investive Gebarung							0,00	0,00	0,00
SA2	Saldo (2) Geldfluss aus der Investiven Gebarung (33 - 34)							0,00	0,00	0,00
SA3	Saldo (3) Nettofinanzierungssaldo (Saldo 1 + Saldo 2)							-36.957,04	-45.000,00	8.042,96
Finanzierungstätigkeit										
SU 35	Summe Einzahlungen aus der Finanzierungstätigkeit							0,00	0,00	0,00
SU 36	Summe Auszahlungen aus der Finanzierungstätigkeit							0,00	0,00	0,00
SA4	Saldo (4) Geldfluss aus der Finanzierungstätigkeit (35 - 36)							0,00	0,00	0,00
SA5	Saldo (5) Geldfluss aus der voranschlagswirksamen Gebarung (Saldo 3 + Saldo 4)							-36.957,04	-45.000,00	8.042,96
361	Nichtwissenschaftliche Archive									
361000	Gemeindearchiv/Gemeindechronik									
Operative Gebarung										
SU 21 / 31	Summe Erträge / Einzahlungen operative Gebarung				0,00	0,00	0,00	0,00	0,00	0,00
1/361000-400000	Geringwertige Wirtschaftsgüter des Anlagevermögens	2221	3221	23	21,00	300,00	-279,00	21,00	300,00	-279,00
1/361000-728000	Entgelte für sonstige Leistungen	2225	3225	24		700,00	-700,00		700,00	-700,00
SU 22 / 32	Summe Aufwendungen / Auszahlungen operative Gebarung				21,00	1.000,00	-979,00	21,00	1.000,00	-979,00
SA 0 / SA 1	(0) Nettoergebnis (21 - 22) / (1) Geldfluss operative Gebarung (31 - 32)				-21,00	-1.000,00	979,00	-21,00	-1.000,00	979,00
SU 23	Summe Haushaltsrücklagen				0,00	0,00	0,00	0,00	0,00	0,00
SA00	Nettoergebnis nach Zuw./Entn. Haushaltsrücklagen (Saldo 0 +/- SU23)				-21,00	-1.000,00	979,00			
Investive Gebarung										
SU 33	Summe Einzahlungen investive Gebarung							0,00	0,00	0,00
SU 34	Summe Auszahlungen investive Gebarung							0,00	0,00	0,00
SA2	Saldo (2) Geldfluss aus der Investiven Gebarung (33 - 34)							0,00	0,00	0,00
SA3	Saldo (3) Nettofinanzierungssaldo (Saldo 1 + Saldo 2)							-21,00	-1.000,00	979,00
Finanzierungstätigkeit										
SU 35	Summe Einzahlungen aus der Finanzierungstätigkeit							0,00	0,00	0,00

		MVAG MVAG VCQU			Ergebnisrechnung			Finanzierungsrechnung		
		EH	FH		RA 2022	VA 2022	RA - VA	RA 2022	VA 2022	RA - VA
SU 36	Summe Auszahlungen aus der Finanzierungstätigkeit							0,00	0,00	0,00
SA4	Saldo (4) Geldfluss aus der Finanzierungstätigkeit (35 – 36)							0,00	0,00	0,00
SA5	Saldo (5) Geldfluss aus der voranschlagswirksamen Gebarung (Saldo 3 + Saldo 4)							-21,00	-1.000,00	979,00
362	Denkmalpflege									
362000	Denkmalpflege									
Operative Gebarung										
SU 21 / 31	Summe Erträge / Einzahlungen operative Gebarung				0,00	0,00	0,00	0,00	0,00	0,00
1/362000-400000	Materialien (soweit nicht zugeordnet)	2221	3221	23	100,94	400,00	-299,06	100,94	400,00	-299,06
1/362000-420000	Pflanzliche Rohstoffe	2221	3221	23	278,43	300,00	-21,57	278,43	300,00	-21,57
1/362000-619000	Instandhaltung von Sonderanlagen	2224	3224	24	332,06	500,00	-167,94	332,06	500,00	-167,94
1/362000-619010	Instandhaltung von Sonderanlagen (Ehrengräber)	2224	3224	24	200,00	200,00		200,00	200,00	
1/362000-711000	Gebühren f.d.Benütz.v.Gde-Einricht. u. -anlagen gem. FAG (Ausgaben)	2225	3225	24		100,00	-100,00		100,00	-100,00
1/362000-720109	Kostenbeitrag Wirtschaftshof Arbeiter	2225	3225	24	6.144,25	5.000,00	1.144,25	6.144,25	5.000,00	1.144,25
1/362000-720209	Kostenbeitrag Wirtschaftshof Maschinen	2225	3225	24	823,10	1.000,00	-176,90	823,10	1.000,00	-176,90
1/362000-728000	Entgelte für sonstige Leistungen	2225	3225	24		500,00	-500,00		500,00	-500,00
SU 22 / 32	Summe Aufwendungen / Auszahlungen operative Gebarung				7.878,78	8.000,00	-121,22	7.878,78	8.000,00	-121,22
SA 0 / SA 1	(0) Nettoergebnis (21 - 22) / (1) Geldfluss operative Gebarung (31 – 32)				-7.878,78	-8.000,00	121,22	-7.878,78	-8.000,00	121,22
SU 23	Summe Haushaltsrücklagen				0,00	0,00	0,00	0,00	0,00	0,00
SA00	Nettoergebnis nach Zuw./Entn. Haushaltsrücklagen (Saldo 0 +/- SU23)				-7.878,78	-8.000,00	121,22			
Investive Gebarung										
SU 33	Summe Einzahlungen investive Gebarung							0,00	0,00	0,00
SU 34	Summe Auszahlungen investive Gebarung							0,00	0,00	0,00
SA2	Saldo (2) Geldfluss aus der Investiven Gebarung (33 – 34)							0,00	0,00	0,00
SA3	Saldo (3) Nettofinanzierungssaldo (Saldo 1 + Saldo 2)							-7.878,78	-8.000,00	121,22
Finanzierungstätigkeit										
SU 35	Summe Einzahlungen aus der Finanzierungstätigkeit							0,00	0,00	0,00
SU 36	Summe Auszahlungen aus der Finanzierungstätigkeit							0,00	0,00	0,00
SA4	Saldo (4) Geldfluss aus der Finanzierungstätigkeit (35 – 36)							0,00	0,00	0,00
SA5	Saldo (5) Geldfluss aus der voranschlagswirksamen Gebarung (Saldo 3 + Saldo 4)							-7.878,78	-8.000,00	121,22
369	Sonstige Einrichtungen und Maßnahmen									
369000	Sonstige Einrichtungen u. Maßnahmen der Heimatpflege									
Operative Gebarung										
SU 21 / 31	Summe Erträge / Einzahlungen operative Gebarung				0,00	0,00	0,00	0,00	0,00	0,00
1/369000-720309	Interne Leistungsverrechnung - Personalkosten	2225	3225	24	11.038,77	12.900,00	-1.861,23	11.038,77	12.900,00	-1.861,23

		MVAG			Ergebnisrechnung			Finanzierungsrechnung		
		EH	FH	VCQU	RA 2022	VA 2022	RA - VA	RA 2022	VA 2022	RA - VA
1/369000-720409	Interne Leistungsverrechnung - Sachkosten	2225	3225	24	8.621,61	15.900,00	-7.278,39	8.621,61	15.900,00	-7.278,39
1/369000-757100	Subventionen an Vereine	2234	3234	27	5.000,00	5.000,00		5.000,00	5.000,00	
SU 22 / 32	Summe Aufwendungen / Auszahlungen operative Gebarung				24.660,38	33.800,00	-9.139,62	24.660,38	33.800,00	-9.139,62
SA 0 / SA 1	(0) Nettoergebnis (21 - 22) / (1) Geldfluss operative Gebarung (31 - 32)				-24.660,38	-33.800,00	9.139,62	-24.660,38	-33.800,00	9.139,62
SU 23	Summe Haushaltsrücklagen				0,00	0,00	0,00	0,00	0,00	0,00
SA00	Nettoergebnis nach Zuw./Entn. Haushaltsrücklagen (Saldo 0 +/- SU23)				-24.660,38	-33.800,00	9.139,62			
Investive Gebarung										
SU 33	Summe Einzahlungen investive Gebarung							0,00	0,00	0,00
SU 34	Summe Auszahlungen investive Gebarung							0,00	0,00	0,00
SA2	Saldo (2) Geldfluss aus der Investiven Gebarung (33 - 34)							0,00	0,00	0,00
SA3	Saldo (3) Nettofinanzierungssaldo (Saldo 1 + Saldo 2)							-24.660,38	-33.800,00	9.139,62
Finanzierungstätigkeit										
SU 35	Summe Einzahlungen aus der Finanzierungstätigkeit							0,00	0,00	0,00
SU 36	Summe Auszahlungen aus der Finanzierungstätigkeit							0,00	0,00	0,00
SA4	Saldo (4) Geldfluss aus der Finanzierungstätigkeit (35 - 36)							0,00	0,00	0,00
SA5	Saldo (5) Geldfluss aus der voranschlagswirksamen Gebarung (Saldo 3 + Saldo 4)							-24.660,38	-33.800,00	9.139,62
38	Sonstige Kulturpflege									
380	Einrichtungen der Kulturpflege									
380000	Bamberger Amthof									
Operative Gebarung										
2/380000+810309	Kostensätze interne Leistungsverrechnung - Personalkosten	2114	3114	13	70.878,13	86.500,00	-15.621,87	70.878,13	86.500,00	-15.621,87
2/380000+810409	Kostensätze interne Leistungsverrechnung - Sachkosten	2114	3114	13	9.479,19	157.100,00	-147.620,81	9.479,19	157.100,00	-147.620,81
2/380000+811010	Einnahmen aus der Vermietung und Verpachtung (Saalmieten)	2115	3115	14	2.158,50	5.000,00	-2.841,50	2.158,50	5.000,00	-2.841,50
2/380000+828000	Rückersätze von Aufwendungen	2116	3116	18	2.397,23	2.600,00	-202,77	2.397,23	2.600,00	-202,77
2/380000+861000	Transfers von Ländern, Landesfonds und Landeskammern	2121	3121	15	1.453,17		1.453,17	1.453,17		1.453,17
2/380000+861100	Transfers von Ländern, Landesfonds und Landeskammern - BZ operative Gebarung	2121	3121	15	101.600,00	101.600,00		101.600,00	101.600,00	
SU 21 / 31	Summe Erträge / Einzahlungen operative Gebarung				187.966,22	352.800,00	-164.833,78	187.966,22	352.800,00	-164.833,78
1/380000-400000	Geringwertige Wirtschaftsgüter des Anlagevermögens	2221	3221	23	4.398,08	2.500,00	1.898,08	4.438,64	2.500,00	1.938,64
1/380000-400100	Materialien (soweit nicht zugeordnet)	2221	3221	23	2.223,86	3.000,00	-776,14	2.231,69	3.000,00	-768,31
1/380000-420000	Pflanzliche Rohstoffe	2221	3221	23	474,81	1.000,00	-525,19	474,81	1.000,00	-525,19

		MVAG			Ergebnisrechnung			Finanzierungsrechnung		
		EH	FH	VCQU	RA 2022	VA 2022	RA - VA	RA 2022	VA 2022	RA - VA
1/380000-452000	Treibstoffe	2221	3221	23	184,09	200,00	-15,91	184,09	200,00	-15,91
1/380000-454000	Reinigungsmittel	2221	3221	23	3.230,16	3.300,00	-69,84	3.230,16	3.300,00	-69,84
1/380000-511000	Geldbezüge der Vertragsbediensteten in handwerklicher Verwendung	2211	3211	20	36.923,46	36.900,00	23,46	36.923,46	36.900,00	23,46
1/380000-523000	Geldbezüge der nicht ganzjährig beschäftigten Arbeiter	2211	3211	20	914,77	900,00	14,77	914,77	900,00	14,77
1/380000-565000	Mehrleistungsvergütungen	2211	3211	20	288,26	1.000,00	-711,74	288,26	1.000,00	-711,74
1/380000-565100	Mehrleistungsvergütungen	2211	3211	20	433,68	400,00	33,68	433,68	400,00	33,68
1/380000-580000	Dienstgeberbeiträge zum Ausgleichs fonds für Familienbeihilfen	2212	3212	20	1.503,84	1.500,00	3,84	1.503,84	1.500,00	3,84
1/380000-582000	Sonstige Dienstgeberbeiträge zur sozialen Sicherheit	2212	3212	20	7.680,82	7.600,00	80,82	7.680,82	7.600,00	80,82
1/380000-582300	Beitrag Mitarbeitervorsorgekasse	2212	3212	20	564,92	600,00	-35,08	564,92	600,00	-35,08
1/380000-593000	Dotierung von Rückstellungen für nicht konsumierte Urlaube	2214			933,55		933,55			
1/380000-593100	Dotierung von Rückstellungen für nicht konsumierte Zeitguthaben	2214			723,10		723,10			
1/380000-600100	Strom	2222	3222	24	5.740,31	7.500,00	-1.759,69	5.740,31	7.500,00	-1.759,69
1/380000-600200	Gas	2222	3222	24	14.045,42	16.100,00	-2.054,58	17.083,62	16.100,00	983,62
1/380000-613000	Instandhaltung von sonstigen Grundstückseinrichtungen	2224	3224	24	198,24	4.500,00	-4.301,76	198,24	4.500,00	-4.301,76
1/380000-614000	Instandhaltung von Gebäuden	2224	3224	24	37.548,26	45.000,00	-7.451,74	37.548,26	45.000,00	-7.451,74
1/380000-616000	Instandhaltung von Maschinen	2224	3224	24	732,00	1.500,00	-768,00	732,00	1.500,00	-768,00
1/380000-618000	Instandhaltung von sonstigen Anlagen	2224	3224	24	5.771,95	5.800,00	-28,05	5.771,95	5.800,00	-28,05
1/380000-619000	Instandhaltung von Sonderanlagen	2224	3224	24	4.983,03	7.700,00	-2.716,97	4.983,03	7.700,00	-2.716,97
1/380000-631000	Telekommunikationsdienste	2222	3222	24	713,59	700,00	13,59	713,59	700,00	13,59
1/380000-670000	Versicherungen	2222	3222	24	3.540,02	3.600,00	-59,98	3.540,02	3.600,00	-59,98
1/380000-680700	Planmäßige Abschreibung - Amts-, Betriebs- und Geschäftsausstattung	2226			1.792,63	1.600,00	192,63			
1/380000-711000	Gebühren f.d.Benütz.v.Gde-Einricht. u. -anlagen gem. FAG (Ausgaben)	2225	3225	24	3.829,54	8.000,00	-4.170,46	3.829,54	8.000,00	-4.170,46
1/380000-720109	Kostenbeitrag Wirtschaftshof Arbeiter	2225	3225	24	16.270,50	30.000,00	-13.729,50	16.270,50	30.000,00	-13.729,50
1/380000-720209	Kostenbeitrag Wirtschaftshof Maschinen	2225	3225	24	875,90	2.000,00	-1.124,10	875,90	2.000,00	-1.124,10
1/380000-720309	Interne Leistungsverrechnung - Personalkosten	2225	3225	24	7.651,09	8.600,00	-948,91	7.651,09	8.600,00	-948,91
1/380000-724000	Reisegebühren	2225	3225	24	99,96	100,00	-0,04	99,96	100,00	-0,04
1/380000-728000	Entgelte für sonstige Leistungen	2225	3225	24	5.306,14	6.000,00	-693,86	4.911,55	6.000,00	-1.088,45
1/380000-728030	Entgelte für sonstige Leistungen (Miete u. Wartung Brandmeldeanlage)	2225	3225	24	7.614,70	9.000,00	-1.385,30	7.614,70	9.000,00	-1.385,30
1/380000-728040	Entgelte für sonstige Leistungen (Wartung Heizungsanlage)	2225	3225	24	1.803,69	2.500,00	-696,31	1.803,69	2.500,00	-696,31
SU 22 / 32	Summe Aufwendungen / Auszahlungen operative Gebarung				178.994,37	219.100,00	-40.105,63	178.237,09	217.500,00	-39.262,91

	MVAG	MVAG	VCQU	Ergebnisrechnung			Finanzierungsrechnung			
				EH	FH	RA 2022	VA 2022	RA - VA	RA 2022	VA 2022
SA 0 / SA 1	(0) Nettoergebnis (21 - 22) / (1) Geldfluss operative Gebarung (31 - 32)			8.971,85	133.700,00	-124.728,15	9.729,13	135.300,00	-125.570,87	
SU 23	Summe Haushaltsrücklagen			0,00	0,00	0,00	0,00	0,00	0,00	
SA00	Nettoergebnis nach Zuw./Entn. Haushaltsrücklagen (Saldo 0 +/- SU23)			8.971,85	133.700,00	-124.728,15				
Investive Gebarung										
SU 33	Summe Einzahlungen investive Gebarung						0,00	0,00	0,00	
1/380000-042000	Betriebsausstattung				3415 2 41		9.729,13	12.000,00	-2.270,87	
SU 34	Summe Auszahlungen investive Gebarung						9.729,13	12.000,00	-2.270,87	
SA2	Saldo (2) Geldfluss aus der Investiven Gebarung (33 - 34)						-9.729,13	-12.000,00	2.270,87	
SA3	Saldo (3) Nettofinanzierungssaldo (Saldo 1 + Saldo 2)						0,00	123.300,00	-123.300,00	
Finanzierungstätigkeit										
SU 35	Summe Einzahlungen aus der Finanzierungstätigkeit						0,00	0,00	0,00	
SU 36	Summe Auszahlungen aus der Finanzierungstätigkeit						0,00	0,00	0,00	
SA4	Saldo (4) Geldfluss aus der Finanzierungstätigkeit (35 - 36)						0,00	0,00	0,00	
SA5	Saldo (5) Geldfluss aus der voranschlagswirksamen Gebarung (Saldo 3 + Saldo 4)						0,00	123.300,00	-123.300,00	
380100	Kulturräume St.Nikolai 6									
Operative Gebarung										
SU 21 / 31	Summe Erträge / Einzahlungen operative Gebarung			0,00	0,00	0,00	0,00	0,00	0,00	
1/380100-600100	Strom				2222 3222 24	219,06	300,00	-80,94	219,06 300,00 -80,94	
1/380100-680300	Planmäßige Abschreibung - Gebäude und Bauten				2226	2.050,52	2.100,00	-49,48		
1/380100-700000	Miet- und Pachtaufwand				2223 3223 24	862,00	900,00	-38,00	862,00 900,00 -38,00	
1/380100-700100	Pachtzinse (Betriebskosten an ESG)				2223 3223 24	1.359,07	2.200,00	-840,93	1.359,07 2.200,00 -840,93	
SU 22 / 32	Summe Aufwendungen / Auszahlungen operative Gebarung			4.490,65		5.500,00	-1.009,35	2.440,13	3.400,00	-959,87
SA 0 / SA 1	(0) Nettoergebnis (21 - 22) / (1) Geldfluss operative Gebarung (31 - 32)			-4.490,65		-5.500,00	1.009,35	-2.440,13	-3.400,00	959,87
SU 23	Summe Haushaltsrücklagen			0,00		0,00	0,00	0,00	0,00	
SA00	Nettoergebnis nach Zuw./Entn. Haushaltsrücklagen (Saldo 0 +/- SU23)			-4.490,65		-5.500,00	1.009,35			
Investive Gebarung										
SU 33	Summe Einzahlungen investive Gebarung						0,00	0,00	0,00	
SU 34	Summe Auszahlungen investive Gebarung						0,00	0,00	0,00	
SA2	Saldo (2) Geldfluss aus der Investiven Gebarung (33 - 34)						0,00	0,00	0,00	
SA3	Saldo (3) Nettofinanzierungssaldo (Saldo 1 + Saldo 2)						-2.440,13	-3.400,00	959,87	
Finanzierungstätigkeit										
SU 35	Summe Einzahlungen aus der Finanzierungstätigkeit						0,00	0,00	0,00	
SU 36	Summe Auszahlungen aus der Finanzierungstätigkeit						0,00	0,00	0,00	
SA4	Saldo (4) Geldfluss aus der Finanzierungstätigkeit (35 - 36)						0,00	0,00	0,00	
SA5	Saldo (5) Geldfluss aus der voranschlagswirksamen Gebarung (Saldo 3 + Saldo 4)						-2.440,13	-3.400,00	959,87	

		MVAG MVAG VCQU			Ergebnisrechnung			Finanzierungsrechnung		
		EH	FH		RA 2022	VA 2022	RA - VA	RA 2022	VA 2022	RA - VA
380200	Kultursaal in der FHS (Räumlichk. f. multifunkt. Nutzung)									
Operative Gebarung										
2/380200+811000	Einnahmen aus Untervermietung und Unterverpachtung von Mietsachen	2115	3115	14	18.485,18	18.000,00	485,18	18.485,18	18.000,00	485,18
SU 21 / 31	Summe Erträge / Einzahlungen operative Gebarung				18.485,18	18.000,00	485,18	18.485,18	18.000,00	485,18
1/380200-400000	Materialien (soweit nicht zugeordnet)	2221	3221	23		300,00	-300,00		300,00	-300,00
1/380200-600100	Strom	2222	3222	24	5.225,34	10.000,00	-4.774,66	5.225,34	10.000,00	-4.774,66
1/380200-670000	Versicherungen	2222	3222	24	1.688,00	1.700,00	-12,00	1.688,00	1.700,00	-12,00
1/380200-700000	Miet- und Pachtaufwand	2223	3223	24	18.628,44	18.700,00	-71,56	18.628,44	18.700,00	-71,56
1/380200-700020	Miet- und Pachtaufwand (Betriebskosten)	2223	3223	24	10.865,61	10.900,00	-34,39	10.865,61	10.900,00	-34,39
1/380200-728000	Entgelte für sonstige Leistungen	2225	3225	24	720,00	2.000,00	-1.280,00	720,00	2.000,00	-1.280,00
SU 22 / 32	Summe Aufwendungen / Auszahlungen operative Gebarung				37.127,39	43.600,00	-6.472,61	37.127,39	43.600,00	-6.472,61
SA 0 / SA 1	(0) Nettoergebnis (21 - 22) / (1) Geldfluss operative Gebarung (31 - 32)				-18.642,21	-25.600,00	6.957,79	-18.642,21	-25.600,00	6.957,79
SU 23	Summe Haushaltsrücklagen				0,00	0,00	0,00	0,00	0,00	0,00
SA00	Nettoergebnis nach Zuw./Entn. Haushaltsrücklagen (Saldo 0 +/- SU23)				-18.642,21	-25.600,00	6.957,79			
Investive Gebarung										
SU 33	Summe Einzahlungen investive Gebarung							0,00	0,00	0,00
SU 34	Summe Auszahlungen investive Gebarung							0,00	0,00	0,00
SA2	Saldo (2) Geldfluss aus der Investiven Gebarung (33 - 34)							0,00	0,00	0,00
SA3	Saldo (3) Nettofinanzierungssaldo (Saldo 1 + Saldo 2)							-18.642,21	-25.600,00	6.957,79
Finanzierungstätigkeit										
SU 35	Summe Einzahlungen aus der Finanzierungstätigkeit							0,00	0,00	0,00
SU 36	Summe Auszahlungen aus der Finanzierungstätigkeit							0,00	0,00	0,00
SA4	Saldo (4) Geldfluss aus der Finanzierungstätigkeit (35 - 36)							0,00	0,00	0,00
SA5	Saldo (5) Geldfluss aus der voranschlagswirksamen Gebarung (Saldo 3 + Saldo 4)							-18.642,21	-25.600,00	6.957,79
380300	Kulturraum in der VS St. Martin									
Operative Gebarung										
SU 21 / 31	Summe Erträge / Einzahlungen operative Gebarung				0,00	0,00	0,00	0,00	0,00	0,00
1/380300-720409	Interne Leistungsverrechnung - Sachkosten	2225	3225	24	2.594,88	6.100,00	-3.505,12	2.594,88	6.100,00	-3.505,12
SU 22 / 32	Summe Aufwendungen / Auszahlungen operative Gebarung				2.594,88	6.100,00	-3.505,12	2.594,88	6.100,00	-3.505,12
SA 0 / SA 1	(0) Nettoergebnis (21 - 22) / (1) Geldfluss operative Gebarung (31 - 32)				-2.594,88	-6.100,00	3.505,12	-2.594,88	-6.100,00	3.505,12
SU 23	Summe Haushaltsrücklagen				0,00	0,00	0,00	0,00	0,00	0,00
SA00	Nettoergebnis nach Zuw./Entn. Haushaltsrücklagen (Saldo 0 +/- SU23)				-2.594,88	-6.100,00	3.505,12			
Investive Gebarung										
SU 33	Summe Einzahlungen investive Gebarung							0,00	0,00	0,00

		MVAG	MVAG	VCQU	Ergebnisrechnung			Finanzierungsrechnung		
		EH	FH		RA 2022	VA 2022	RA - VA	RA 2022	VA 2022	RA - VA
SU 34	Summe Auszahlungen investive Gebarung							0,00	0,00	0,00
SA2	Saldo (2) Geldfluss aus der Investiven Gebarung (33 – 34)							0,00	0,00	0,00
SA3	Saldo (3) Nettofinanzierungssaldo (Saldo 1 + Saldo 2)							-2.594,88	-6.100,00	3.505,12
Finanzierungstätigkeit										
SU 35	Summe Einzahlungen aus der Finanzierungstätigkeit							0,00	0,00	0,00
SU 36	Summe Auszahlungen aus der Finanzierungstätigkeit							0,00	0,00	0,00
SA4	Saldo (4) Geldfluss aus der Finanzierungstätigkeit (35 – 36)							0,00	0,00	0,00
SA5	Saldo (5) Geldfluss aus der voranschlagswirksamen Gebarung (Saldo 3 + Saldo 4)							-2.594,88	-6.100,00	3.505,12
380400 Kulturraum Walluschnigsaal										
Operative Gebarung										
2/380400+811000	Einnahmen aus der Vermietung und Verpachtung	2115	3115	14	2.100,00	1.100,00	1.000,00	2.150,00	1.100,00	1.050,00
SU 21 / 31	Summe Erträge / Einzahlungen operative Gebarung				2.100,00	1.100,00	1.000,00	2.150,00	1.100,00	1.050,00
1/380400-400000	Materialien (soweit nicht zugeordnet)	2221	3221	23	246,05	300,00	-53,95	246,05	300,00	-53,95
1/380400-670000	Versicherungen	2222	3222	24	241,37	300,00	-58,63	241,37	300,00	-58,63
1/380400-700000	Miet- und Pachtaufwand	2223	3223	24	2.778,36	2.800,00	-21,64	2.778,36	2.800,00	-21,64
1/380400-700020	Miet- und Pachtaufwand (Betriebskosten)	2223	3223	24	2.697,35	2.700,00	-2,65	2.697,35	2.700,00	-2,65
1/380400-728000	Entgelte für sonstige Leistungen	2225	3225	24		500,00	-500,00		500,00	-500,00
SU 22 / 32	Summe Aufwendungen / Auszahlungen operative Gebarung				5.963,13	6.600,00	-636,87	5.963,13	6.600,00	-636,87
SA 0 / SA 1	(0) Nettoergebnis (21 - 22) / (1) Geldfluss operative Gebarung (31 – 32)				-3.863,13	-5.500,00	1.636,87	-3.813,13	-5.500,00	1.686,87
SU 23	Summe Haushaltsrücklagen				0,00	0,00	0,00	0,00	0,00	0,00
SA00	Nettoergebnis nach Zuw./Entn. Haushaltsrücklagen (Saldo 0 +/- SU23)				-3.863,13	-5.500,00	1.636,87			
Investive Gebarung										
SU 33	Summe Einzahlungen investive Gebarung							0,00	0,00	0,00
SU 34	Summe Auszahlungen investive Gebarung							0,00	0,00	0,00
SA2	Saldo (2) Geldfluss aus der Investiven Gebarung (33 – 34)							0,00	0,00	0,00
SA3	Saldo (3) Nettofinanzierungssaldo (Saldo 1 + Saldo 2)							-3.813,13	-5.500,00	1.686,87
Finanzierungstätigkeit										
SU 35	Summe Einzahlungen aus der Finanzierungstätigkeit							0,00	0,00	0,00
SU 36	Summe Auszahlungen aus der Finanzierungstätigkeit							0,00	0,00	0,00
SA4	Saldo (4) Geldfluss aus der Finanzierungstätigkeit (35 – 36)							0,00	0,00	0,00
SA5	Saldo (5) Geldfluss aus der voranschlagswirksamen Gebarung (Saldo 3 + Saldo 4)							-3.813,13	-5.500,00	1.686,87

		MVAG			Ergebnisrechnung			Finanzierungsrechnung		
		MVAG EH	MVAG FH	VCQU	RA 2022	VA 2022	RA - VA	RA 2022	VA 2022	RA - VA
380500	Begegnungszentrum Feldkirchen									
Operative Gebarung										
2/380500+810309	Kostensätze interne Leistungsverrechnung - Personalkosten	2114	3114	13	24.751,02	27.800,00	-3.048,98	24.751,02	27.800,00	-3.048,98
2/380500+810409	Kostensätze interne Leistungsverrechnung - Sachkosten	2114	3114	13	38.040,00	7.500,00	30.540,00	38.040,00	7.500,00	30.540,00
2/380500+811010	Einnahmen aus der Vermietung und Verpachtung (div. Raummieten)	2115	3115	14	990,00	700,00	290,00	990,00	700,00	290,00
2/380500+828000	Rückersätze von Aufwendungen	2116	3116	18	2.969,69	39.000,00	-36.030,31	2.969,69	39.000,00	-36.030,31
2/380500+861000	Transfers von Ländern, Landesfonds und Landeskammern	2121	3121	15	452,25		452,25	452,25		452,25
SU 21 / 31	Summe Erträge / Einzahlungen operative Gebarung				67.202,96	75.000,00	-7.797,04	67.202,96	75.000,00	-7.797,04
1/380500-400000	Geringwertige Wirtschaftsgüter des Anlagevermögens	2221	3221	23	276,00	300,00	-24,00	276,00	300,00	-24,00
1/380500-400100	Materialien (soweit nicht zugeordnet)	2221	3221	23	448,33	500,00	-51,67	448,33	500,00	-51,67
1/380500-420000	Pflanzliche Rohstoffe	2221	3221	23		100,00	-100,00		100,00	-100,00
1/380500-454000	Reinigungsmittel	2221	3221	23	416,29	800,00	-383,71	416,29	800,00	-383,71
1/380500-511000	Geldbezüge der Vertragsbediensteten in handwerklicher Verwendung	2211	3211	20	9.704,18	8.700,00	1.004,18	9.704,18	8.700,00	1.004,18
1/380500-523000	Geldbezüge der nicht ganzjährig beschäftigten Arbeiter	2211	3211	20		1.300,00	-1.300,00		1.300,00	-1.300,00
1/380500-565000	Mehrleistungsvergütungen	2211	3211	20	946,96	900,00	46,96	946,96	900,00	46,96
1/380500-565100	Mehrleistungsvergütungen	2211	3211	20	112,78	100,00	12,78	112,78	100,00	12,78
1/380500-580000	Dienstgeberbeiträge zum Ausgleichs fonds für Familienbeihilfen	2212	3212	20	415,72	400,00	15,72	415,72	400,00	15,72
1/380500-582000	Sonstige Dienstgeberbeiträge zur sozialen Sicherheit	2212	3212	20	2.135,54	2.100,00	35,54	2.135,54	2.100,00	35,54
1/380500-582300	Beitrag Mitarbeitervorsorgekasse	2212	3212	20	147,54	100,00	47,54	147,54	100,00	47,54
1/380500-593000	Dotierung von Rückstellungen für nicht konsumierte Urlaube	2214			661,46		661,46			661,46
1/380500-600100	Strom	2222	3222	24	5.277,48	6.300,00	-1.022,52	5.277,48	6.300,00	-1.022,52
1/380500-600300	Fernwärme	2222	3222	24	18.132,68	18.500,00	-367,32	18.132,68	18.500,00	-367,32
1/380500-613000	Instandhaltung von sonstigen Grundstückseinrichtungen	2224	3224	24	52,98	300,00	-247,02	52,98	300,00	-247,02
1/380500-614000	Instandhaltung von Gebäuden	2224	3224	24	309,77	500,00	-190,23	309,77	500,00	-190,23
1/380500-616000	Instandhaltung von Maschinen	2224	3224	24		200,00	-200,00		200,00	-200,00
1/380500-618000	Instandhaltung von sonstigen Anlagen	2224	3224	24	605,77	3.000,00	-2.394,23	363,84	3.000,00	-2.636,16
1/380500-670000	Versicherungen	2222	3222	24	3.098,37	3.100,00	-1,63	3.098,37	3.100,00	-1,63
1/380500-700000	Miet- und Pachtaufwand	2223	3223	24	6.480,00	6.500,00	-20,00	6.480,00	6.500,00	-20,00
1/380500-711000	Gebühren f.d.Benütz.v.Gde-Einricht. u. - anlagen gem. FAG (Ausgab.)	2225	3225	24	5.468,39	6.600,00	-1.131,61	5.468,39	6.600,00	-1.131,61
1/380500-720109	Kostenbeitrag Wirtschaftshof Arbeiter	2225	3225	24	9.163,19	12.000,00	-2.836,81	9.163,19	12.000,00	-2.836,81

		MVAG			Ergebnisrechnung			Finanzierungsrechnung		
		EH	FH	VCQU	RA 2022	VA 2022	RA - VA	RA 2022	VA 2022	RA - VA
1/380500-720209	Kostenbeitrag Wirtschaftshof Maschinen	2225	3225	24	736,90	1.000,00	-263,10	736,90	1.000,00	-263,10
1/380500-720309	Interne Leistungsverrechnung - Personalkosten	2225	3225	24	2.550,36	2.900,00	-349,64	2.550,36	2.900,00	-349,64
1/380500-728000	Entgelte für sonstige Leistungen	2225	3225	24	986,07	1.000,00	-13,93	938,66	1.000,00	-61,34
1/380500-775000	Kapitaltransfers an Unternehmen (ohne Finanzunternehmen) und andere	2233		44		12.000,00	-12.000,00			
SU 22 / 32	Summe Aufwendungen / Auszahlungen operative Gebarung				68.126,76	89.200,00	-21.073,24	67.175,96	77.200,00	-10.024,04
SA 0 / SA 1	(0) Nettoergebnis (21 - 22) / (1) Geldfluss operative Gebarung (31 - 32)				-923,80	-14.200,00	13.276,20	27,00	-2.200,00	2.227,00
SU 23	Summe Haushaltsrücklagen				0,00	0,00	0,00	0,00	0,00	0,00
SA00	Nettoergebnis nach Zuw./Entn. Haushaltsrücklagen (Saldo 0 +/- SU23)				-923,80	-14.200,00	13.276,20			
Investive Gebarung										
SU 33	Summe Einzahlungen investive Gebarung							0,00	0,00	0,00
1/380500-775000	Kapitaltransfers an Unternehmen (ohne Finanzunternehmen) und andere		3433	44				12.000,00		-12.000,00
SU 34	Summe Auszahlungen investive Gebarung							0,00	12.000,00	-12.000,00
SA2	Saldo (2) Geldfluss aus der Investiven Gebarung (33 - 34)							0,00	-12.000,00	12.000,00
SA3	Saldo (3) Nettofinanzierungssaldo (Saldo 1 + Saldo 2)							27,00	-14.200,00	14.227,00
Finanzierungstätigkeit										
SU 35	Summe Einzahlungen aus der Finanzierungstätigkeit							0,00	0,00	0,00
SU 36	Summe Auszahlungen aus der Finanzierungstätigkeit							0,00	0,00	0,00
SA4	Saldo (4) Geldfluss aus der Finanzierungstätigkeit (35 - 36)							0,00	0,00	0,00
SA5	Saldo (5) Geldfluss aus der voranschlagswirksamen Gebarung (Saldo 3 + Saldo 4)							27,00	-14.200,00	14.227,00
381	Maßnahmen der Kulturpflege									
381000	Maßnahmen der Kulturpflege									
Operative Gebarung										
2/381000+810000	Konzert-Abo	2114	3114	13	4.470,00	4.800,00	-330,00	4.470,00	4.800,00	-330,00
2/381000+810309	Kostensätze interne Leistungsverrechnung - Personalkosten	2114	3114	13	10.201,45	11.500,00	-1.298,55	10.201,45	11.500,00	-1.298,55
2/381000+861100	Transfers von Ländern, Landesfonds und Landeskammern - BZ operative Gebarung	2121	3121	15	500,00	500,00		500,00	500,00	
SU 21 / 31	Summe Erträge / Einzahlungen operative Gebarung				15.171,45	16.800,00	-1.628,55	15.171,45	16.800,00	-1.628,55
1/381000-400000	Materialien (soweit nicht zugeordnet)	2221	3221	23	186,63	1.000,00	-813,37	186,63	1.000,00	-813,37
1/381000-457000	Druckwerke	2221	3221	23	151,32		151,32	151,32		151,32
1/381000-631000	Telekommunikationsdienste	2222	3222	24	132,65	400,00	-267,35	132,65	400,00	-267,35
1/381000-710000	Öffentliche Abgaben (Ausgaben), ohne Gebühren gemäß FAG	2225	3225	24	100,00	100,00		100,00	100,00	
1/381000-720109	Kostenbeitrag Wirtschaftshof Arbeiter	2225	3225	24	6.336,64	12.000,00	-5.663,36	6.336,64	12.000,00	-5.663,36
1/381000-720209	Kostenbeitrag Wirtschaftshof Maschinen	2225	3225	24	1.057,10	1.000,00	57,10	1.057,10	1.000,00	57,10

		MVAG			Ergebnisrechnung			Finanzierungsrechnung		
		EH	FH	VCQU	RA 2022	VA 2022	RA - VA	RA 2022	VA 2022	RA - VA
1/381000-720309	Interne Leistungsverrechnung - Personalkosten	2225	3225	24	71.071,21	75.500,00	-4.428,79	71.071,21	75.500,00	-4.428,79
1/381000-720409	Interne Leistungsverrechnung - Sachkosten	2225	3225	24	6.337,23	34.700,00	-28.362,77	6.337,23	34.700,00	-28.362,77
1/381000-728000	Entgelte für sonstige Leistungen	2225	3225	24	6.500,14	11.000,00	-4.499,86	6.458,20	11.000,00	-4.541,80
1/381000-757100	Subventionen an Vereine (KULTUR FORUM AMTHOF)	2234	3234	27	32.500,00	32.500,00		32.500,00	32.500,00	
1/381000-757110	Subventionen an Vereine (Strom kosten Probelokale)	2234	3234	27	223,95	500,00	-276,05	223,95	500,00	-276,05
1/381000-757120	Subventionen an Vereine (f. Veranstaltungen)	2234	3234	27		2.000,00	-2.000,00		2.000,00	-2.000,00
1/381000-757150	Subventionen an Vereine (Mietkostenersätze an Vereine)	2234	3234	27	3.120,00	3.200,00	-80,00	3.120,00	3.200,00	-80,00
SU 22 / 32	Summe Aufwendungen / Auszahlungen operative Gebarung				127.716,87	173.900,00	-46.183,13	127.674,93	173.900,00	-46.225,07
SA 0 / SA 1	(0) Nettoergebnis (21 - 22) / (1) Geldfluss operative Gebarung (31 - 32)				-112.545,42	-157.100,00	44.554,58	-112.503,48	-157.100,00	44.596,52
SU 23	Summe Haushaltsrücklagen				0,00	0,00	0,00	0,00	0,00	0,00
SA00	Nettoergebnis nach Zuw./Entn. Haushaltsrücklagen (Saldo 0 +/- SU23)				-112.545,42	-157.100,00	44.554,58			
Investive Gebarung										
SU 33	Summe Einzahlungen investive Gebarung							0,00	0,00	0,00
SU 34	Summe Auszahlungen investive Gebarung							0,00	0,00	0,00
SA2	Saldo (2) Geldfluss aus der Investiven Gebarung (33 - 34)							0,00	0,00	0,00
SA3	Saldo (3) Nettofinanzierungssaldo (Saldo 1 + Saldo 2)							-112.503,48	-157.100,00	44.596,52
Finanzierungstätigkeit										
SU 35	Summe Einzahlungen aus der Finanzierungstätigkeit							0,00	0,00	0,00
SU 36	Summe Auszahlungen aus der Finanzierungstätigkeit							0,00	0,00	0,00
SA4	Saldo (4) Geldfluss aus der Finanzierungstätigkeit (35 - 36)							0,00	0,00	0,00
SA5	Saldo (5) Geldfluss aus der voranschlagswirksamen Gebarung (Saldo 3 + Saldo 4)							-112.503,48	-157.100,00	44.596,52
39 Kultus										
390 Kirchliche Angelegenheiten										
390000 Kirchliche Angelegenheiten										
Operative Gebarung										
2/390000+861100	Laufende Transferzahlungen von Ländern und Landesfonds - Bedarfszuweisungsmittel operative Gebarung	2121	3121	15	5.000,00	12.000,00	-7.000,00	5.000,00	12.000,00	-7.000,00
SU 21 / 31	Summe Erträge / Einzahlungen operative Gebarung				5.000,00	12.000,00	-7.000,00	5.000,00	12.000,00	-7.000,00
1/390000-400000	Materialien (soweit nicht zugeordnet)	2221	3221	23	1.587,70	1.800,00	-212,30	1.587,70	1.800,00	-212,30
1/390000-600100	Strom (für Kirchenanstrahlung)	2222	3222	24	712,23	1.100,00	-387,77	712,23	1.100,00	-387,77

		MVAG			Ergebnisrechnung			Finanzierungsrechnung		
		EH	FH	VCQU	RA 2022	VA 2022	RA - VA	RA 2022	VA 2022	RA - VA
1/390000-720109	Kostenbeitrag Wirtschaftshof Arbeiter	2225	3225	24	845,50	2.000,00	-1.154,50	845,50	2.000,00	-1.154,50
1/390000-720209	Kostenbeitrag Wirtschaftshof Maschinen	2225	3225	24	62,20	500,00	-437,80	62,20	500,00	-437,80
1/390000-777000	Kapitaltransferzahlungen an private Organis. ohne Erwerbszweck	2234		44	5.000,00	12.000,00	-7.000,00			
SU 22 / 32	Summe Aufwendungen / Auszahlungen operative Gebarung				8.207,63	17.400,00	-9.192,37	3.207,63	5.400,00	-2.192,37
SA 0 / SA 1	(0) Nettoergebnis (21 - 22) / (1) Geldfluss operative Gebarung (31 - 32)				-3.207,63	-5.400,00	2.192,37	1.792,37	6.600,00	-4.807,63
SU 23	Summe Haushaltsrücklagen				0,00	0,00	0,00	0,00	0,00	0,00
SA00	Nettoergebnis nach Zuw./Entn. Haushaltsrücklagen (Saldo 0 +/- SU23)				-3.207,63	-5.400,00	2.192,37			
Investive Gebarung										
SU 33	Summe Einzahlungen investive Gebarung							0,00	0,00	0,00
1/390000-777000	Kapitaltransferzahlungen an private Organis. ohne Erwerbszweck		3434	44				5.000,00	12.000,00	-7.000,00
SU 34	Summe Auszahlungen investive Gebarung							5.000,00	12.000,00	-7.000,00
SA2	Saldo (2) Geldfluss aus der Investiven Gebarung (33 - 34)							-5.000,00	-12.000,00	7.000,00
SA3	Saldo (3) Nettofinanzierungssaldo (Saldo 1 + Saldo 2)							-3.207,63	-5.400,00	2.192,37
Finanzierungstätigkeit										
SU 35	Summe Einzahlungen aus der Finanzierungstätigkeit							0,00	0,00	0,00
SU 36	Summe Auszahlungen aus der Finanzierungstätigkeit							0,00	0,00	0,00
SA4	Saldo (4) Geldfluss aus der Finanzierungstätigkeit (35 - 36)							0,00	0,00	0,00
SA5	Saldo (5) Geldfluss aus der voranschlagswirksamen Gebarung (Saldo 3 + Saldo 4)							-3.207,63	-5.400,00	2.192,37

		MVAG	MVAG	VCQU	Ergebnisrechnung			Finanzierungsrechnung		
		EH	FH		RA 2022	VA 2022	RA - VA	RA 2022	VA 2022	RA - VA
4 Soziale Wohlfahrt und Wohnbauförderung										
41	Allgemeine öffentliche Wohlfahrt									
411	Maßnahmen der allgemeinen Sozialhilfe									
411000	Maßnahmen der allgem. Sozialhilfe									
Operative Gebarung										
2/411000+828000	Rückersätze von Aufwendungen (allgem. Sozialhilfe)	2116	3116	18	238.162,47	238.100,00	62,47	238.162,47	238.100,00	62,47
2/411000+861400	Transfers von Ländern, Landesfonds und Landeskammern - Ktn. Zuschlagabgabengesetz - Gutschrift	2121	3121	15	11.029,39	11.100,00	-70,61	11.029,39	11.100,00	-70,61
SU 21 / 31	Summe Erträge / Einzahlungen operative Gebarung				249.191,86	249.200,00	-8,14	249.191,86	249.200,00	-8,14
1/411000-751600	Sozialhilfe Kopfquote	2231	3231	26	5.131.310,80	5.136.800,00	-5.489,20	5.131.310,80	5.136.800,00	-5.489,20
SU 22 / 32	Summe Aufwendungen / Auszahlungen operative Gebarung				5.131.310,80	5.136.800,00	-5.489,20	5.131.310,80	5.136.800,00	-5.489,20
SA 0 / SA 1	(0) Nettoergebnis (21 - 22) / (1) Geldfluss operative Gebarung (31 - 32)				-4.882.118,94	-4.887.600,00	5.481,06	-4.882.118,94	-4.887.600,00	5.481,06
SU 23	Summe Haushaltsrücklagen				0,00	0,00	0,00	0,00	0,00	0,00
SA00	Nettoergebnis nach Zuw./Entn. Haushaltsrücklagen (Saldo 0 +/- SU23)				-4.882.118,94	-4.887.600,00	5.481,06			
Investive Gebarung										
SU 33	Summe Einzahlungen investive Gebarung							0,00	0,00	0,00
SU 34	Summe Auszahlungen investive Gebarung							0,00	0,00	0,00
SA2	Saldo (2) Geldfluss aus der Investiven Gebarung (33 - 34)							0,00	0,00	0,00
SA3	Saldo (3) Nettofinanzierungssaldo (Saldo 1 + Saldo 2)							-4.882.118,94	-4.887.600,00	5.481,06
Finanzierungstätigkeit										
SU 35	Summe Einzahlungen aus der Finanzierungstätigkeit							0,00	0,00	0,00
SU 36	Summe Auszahlungen aus der Finanzierungstätigkeit							0,00	0,00	0,00
SA4	Saldo (4) Geldfluss aus der Finanzierungstätigkeit (35 - 36)							0,00	0,00	0,00
SA5	Saldo (5) Geldfluss aus der voranschlagswirksamen Gebarung (Saldo 3 + Saldo 4)							-4.882.118,94	-4.887.600,00	5.481,06
419	Sonstige Einrichtungen und Maßnahmen									
419000	Sonstige Einrichtungen u. Maßnahmen der allg. öffentlichen Wohlfahrt									
Operative Gebarung										
2/419000+861100	Transfers von Ländern, Landesfonds und Landeskammern - Bedarfszuweisungsmittel operative Gebarung	2121	3121	15	3.729,27	3.800,00	-70,73	3.729,27	3.800,00	-70,73
SU 21 / 31	Summe Erträge / Einzahlungen operative Gebarung				3.729,27	3.800,00	-70,73	3.729,27	3.800,00	-70,73

		MVAG			Ergebnisrechnung			Finanzierungsrechnung		
		EH	FH	VCQU	RA 2022	VA 2022	RA - VA	RA 2022	VA 2022	RA - VA
1/419000-752000	Transfers an Gemeinden, Gemeindeverbände (ohne marktbestimmte Tätigkeit) und Gemeindefonds	2231	3231	26	3.729,27	3.800,00	-70,73	3.729,27	3.800,00	-70,73
1/419000-757100	Subventionen an Vereine (KOV usw.)	2234	3234	27	150,00	300,00	-150,00	150,00	300,00	-150,00
SU 22 / 32	Summe Aufwendungen / Auszahlungen operative Gebarung				3.879,27	4.100,00	-220,73	3.879,27	4.100,00	-220,73
SA 0 / SA 1	(0) Nettoergebnis (21 - 22) / (1) Geldfluss operative Gebarung (31 - 32)				-150,00	-300,00	150,00	-150,00	-300,00	150,00
SU 23	Summe Haushaltsrücklagen				0,00	0,00	0,00	0,00	0,00	0,00
SA00	Nettoergebnis nach Zuw./Entn. Haushaltsrücklagen (Saldo 0 +/- SU23)				-150,00	-300,00	150,00			
Investive Gebarung										
SU 33	Summe Einzahlungen investive Gebarung							0,00	0,00	0,00
SU 34	Summe Auszahlungen investive Gebarung							0,00	0,00	0,00
SA2	Saldo (2) Geldfluss aus der Investiven Gebarung (33 - 34)							0,00	0,00	0,00
SA3	Saldo (3) Nettofinanzierungssaldo (Saldo 1 + Saldo 2)							-150,00	-300,00	150,00
Finanzierungstätigkeit										
SU 35	Summe Einzahlungen aus der Finanzierungstätigkeit							0,00	0,00	0,00
SU 36	Summe Auszahlungen aus der Finanzierungstätigkeit							0,00	0,00	0,00
SA4	Saldo (4) Geldfluss aus der Finanzierungstätigkeit (35 - 36)							0,00	0,00	0,00
SA5	Saldo (5) Geldfluss aus der voranschlagswirksamen Gebarung (Saldo 3 + Saldo 4)							-150,00	-300,00	150,00
42	Freie Wohlfahrt									
422	Tagesheimstätten									
422000	Seniorenbegegnungsstätte									
Operative Gebarung										
SU 21 / 31	Summe Erträge / Einzahlungen operative Gebarung				0,00	0,00	0,00	0,00	0,00	0,00
1/422000-400000	Materialien	2221	3221	23		200,00	-200,00		200,00	-200,00
1/422000-728000	Entgelte für sonstige Leistungen	2225	3225	24		1.200,00	-1.200,00		1.200,00	-1.200,00
SU 22 / 32	Summe Aufwendungen / Auszahlungen operative Gebarung				0,00	1.400,00	-1.400,00	0,00	1.400,00	-1.400,00
SA 0 / SA 1	(0) Nettoergebnis (21 - 22) / (1) Geldfluss operative Gebarung (31 - 32)				0,00	-1.400,00	1.400,00	0,00	-1.400,00	1.400,00
SU 23	Summe Haushaltsrücklagen				0,00	0,00	0,00	0,00	0,00	0,00
SA00	Nettoergebnis nach Zuw./Entn. Haushaltsrücklagen (Saldo 0 +/- SU23)				0,00	-1.400,00	1.400,00			
Investive Gebarung										
SU 33	Summe Einzahlungen investive Gebarung							0,00	0,00	0,00
SU 34	Summe Auszahlungen investive Gebarung							0,00	0,00	0,00
SA2	Saldo (2) Geldfluss aus der Investiven Gebarung (33 - 34)							0,00	0,00	0,00
SA3	Saldo (3) Nettofinanzierungssaldo (Saldo 1 + Saldo 2)							0,00	-1.400,00	1.400,00

		MVAG	MVAG	VCQU	Ergebnisrechnung			Finanzierungsrechnung		
		EH	FH		RA 2022	VA 2022	RA - VA	RA 2022	VA 2022	RA - VA
Finanzierungstätigkeit										
SU 35	Summe Einzahlungen aus der Finanzierungstätigkeit							0,00	0,00	0,00
SU 36	Summe Auszahlungen aus der Finanzierungstätigkeit							0,00	0,00	0,00
SA4	Saldo (4) Geldfluss aus der Finanzierungstätigkeit (35 – 36)							0,00	0,00	0,00
SA5	Saldo (5) Geldfluss aus der voranschlagswirksamen Gebarung (Saldo 3 + Saldo 4)							0,00	-1.400,00	1.400,00
429	Sonstige Einrichtungen und Maßnahmen									
429000	Sonstige Einrichtungen und Maßnahmen									
Operative Gebarung										
2/429000+829020	Sonstige Einnahmen (Ersatz Aushilfen)	2116	3116	18	770,00	3.000,00	-2.230,00	1.792,98	3.000,00	-1.207,02
2/429000+868000	Laufende Transferzahlungen von privaten Haushalten	2124	3124	16	2.870,82		2.870,82	2.870,82		2.870,82
SU 21 / 31	Summe Erträge / Einzahlungen operative Gebarung				3.640,82	3.000,00	640,82	4.663,80	3.000,00	1.663,80
1/429000-400000	Materialien (soweit nicht zugeordnet)	2221	3221	23	98,34	200,00	-101,66	98,34	200,00	-101,66
1/429000-413000	Handelswaren	2221	3221	23		200,00	-200,00		200,00	-200,00
1/429000-600100	Strom	2222	3222	24	265,18	1.300,00	-1.034,82	265,18	1.300,00	-1.034,82
1/429000-630000	Postdienste	2222	3222	24		1.300,00	-1.300,00		1.300,00	-1.300,00
1/429000-720109	Kostenbeitrag Wirtschaftshof Arbeiter	2225	3225	24	2.700,76	2.300,00	400,76	2.700,76	2.300,00	400,76
1/429000-720209	Kostenbeitrag Wirtschaftshof Maschinen	2225	3225	24	449,70	500,00	-50,30	449,70	500,00	-50,30
1/429000-728000	Entgelte für sonstige Leistungen (Senioren, Fam.-u. Gesundheitstage)	2225	3225	24	4.982,78	5.000,00	-17,22	4.982,78	5.000,00	-17,22
1/429000-728010	Entgelte für sonstige Leistungen (Seniorentaxi)	2225	3225	24	8.494,80	6.500,00	1.994,80	8.494,80	6.500,00	1.994,80
1/429000-728020	Entgelte für sonstige Leistungen (Begräbniskosten)	2225	3225	24		1.000,00	-1.000,00		1.000,00	-1.000,00
1/429000-728030	Entgelte f.sonst.Leist.(Baukosten-, Mietkostenzuschüsse, Kauttionen)	2225	3225	24	500,00	2.000,00	-1.500,00	500,00	2.000,00	-1.500,00
1/429000-728040	Entgelte für sonstige Leistungen (Nachttaxi)	2225	3225	24	4,60	500,00	-495,40	4,60	500,00	-495,40
1/429000-757100	Subventionen an Vereine (Senioren clubs)	2234	3234	27	1.960,00	2.000,00	-40,00	1.960,00	2.000,00	-40,00
1/429000-757110	Subventionen an Vereine	2234	3234	27	1.200,00	2.000,00	-800,00	1.200,00	2.000,00	-800,00
1/429000-768000	sonst. lfd. Transferzahlungen an private Haushalte	2234	3234	27	7.959,96	10.000,00	-2.040,04	7.959,96	10.000,00	-2.040,04
SU 22 / 32	Summe Aufwendungen / Auszahlungen operative Gebarung				28.616,12	34.800,00	-6.183,88	28.616,12	34.800,00	-6.183,88
SA 0 / SA 1	(0) Nettoergebnis (21 - 22) / (1) Geldfluss operative Gebarung (31 – 32)				-24.975,30	-31.800,00	6.824,70	-23.952,32	-31.800,00	7.847,68
SU 23	Summe Haushaltsrücklagen				0,00	0,00	0,00	0,00	0,00	0,00
SA00	Nettoergebnis nach Zuw./Entn. Haushaltsrücklagen (Saldo 0 +/- SU23)				-24.975,30	-31.800,00	6.824,70			
Investive Gebarung										
SU 33	Summe Einzahlungen investive Gebarung							0,00	0,00	0,00

		MVAG	MVAG	VCQU	Ergebnisrechnung			Finanzierungsrechnung		
		EH	FH		RA 2022	VA 2022	RA - VA	RA 2022	VA 2022	RA - VA
SU 34	Summe Auszahlungen investive Gebarung							0,00	0,00	0,00
SA2	Saldo (2) Geldfluss aus der Investiven Gebarung (33 – 34)							0,00	0,00	0,00
SA3	Saldo (3) Nettofinanzierungssaldo (Saldo 1 + Saldo 2)							-23.952,32	-31.800,00	7.847,68
Finanzierungstätigkeit										
SU 35	Summe Einzahlungen aus der Finanzierungstätigkeit							0,00	0,00	0,00
SU 36	Summe Auszahlungen aus der Finanzierungstätigkeit							0,00	0,00	0,00
SA4	Saldo (4) Geldfluss aus der Finanzierungstätigkeit (35 – 36)							0,00	0,00	0,00
SA5	Saldo (5) Geldfluss aus der voranschlagswirksamen Gebarung (Saldo 3 + Saldo 4)							-23.952,32	-31.800,00	7.847,68
429100 Eingliederung Langzeitarbeitsloser										
Operative Gebarung										
2/429100+810309	Kostensätze interne Leistungsverrechnung - Personalkosten	2114	3114	13	15.000,00	15.000,00		15.000,00	15.000,00	
SU 21 / 31	Summe Erträge / Einzahlungen operative Gebarung				15.000,00	15.000,00	0,00	15.000,00	15.000,00	0,00
1/429100-757000	Lfd.Transferzahl. a. priv.Org. o. Erwerbszweck (Verein Neue Arbeit)	2234	3234	27	15.000,00	15.000,00		15.000,00	15.000,00	
SU 22 / 32	Summe Aufwendungen / Auszahlungen operative Gebarung				15.000,00	15.000,00	0,00	15.000,00	15.000,00	0,00
SA 0 / SA 1	(0) Nettoergebnis (21 - 22) / (1) Geldfluss operative Gebarung (31 – 32)				0,00	0,00	0,00	0,00	0,00	0,00
SU 23	Summe Haushaltsrücklagen				0,00	0,00	0,00	0,00	0,00	0,00
SA00	Nettoergebnis nach Zuw./Entn. Haushaltsrücklagen (Saldo 0 +/- SU23)				0,00	0,00	0,00			
Investive Gebarung										
SU 33	Summe Einzahlungen investive Gebarung							0,00	0,00	0,00
SU 34	Summe Auszahlungen investive Gebarung							0,00	0,00	0,00
SA2	Saldo (2) Geldfluss aus der Investiven Gebarung (33 – 34)							0,00	0,00	0,00
SA3	Saldo (3) Nettofinanzierungssaldo (Saldo 1 + Saldo 2)							0,00	0,00	0,00
Finanzierungstätigkeit										
SU 35	Summe Einzahlungen aus der Finanzierungstätigkeit							0,00	0,00	0,00
SU 36	Summe Auszahlungen aus der Finanzierungstätigkeit							0,00	0,00	0,00
SA4	Saldo (4) Geldfluss aus der Finanzierungstätigkeit (35 – 36)							0,00	0,00	0,00
SA5	Saldo (5) Geldfluss aus der voranschlagswirksamen Gebarung (Saldo 3 + Saldo 4)							0,00	0,00	0,00
429200 Frauenberatung und Sozialräumlichkeiten										
Operative Gebarung										
2/429200+828000	Rückersätze von Aufwendungen	2116	3116	18	50,00		50,00	50,00		50,00
SU 21 / 31	Summe Erträge / Einzahlungen operative Gebarung				50,00	0,00	50,00	50,00	0,00	50,00
1/429200-400000	Materialien (soweit nicht zugeordnet)	2221	3221	23		300,00	-300,00		300,00	-300,00
1/429200-451000	Brennstoffe	2221	3221	23	2.712,07	2.700,00	12,07	2.712,07	2.700,00	12,07
1/429200-600100	Strom	2222	3222	24	464,84	700,00	-235,16	464,84	700,00	-235,16

		MVAG			Ergebnisrechnung			Finanzierungsrechnung		
		EH	FH	VCQU	RA 2022	VA 2022	RA - VA	RA 2022	VA 2022	RA - VA
1/429200-631000	Telekommunikationsdienste	2222	3222	24	634,89	800,00	-165,11	634,89	800,00	-165,11
1/429200-700000	Miet- und Pachtaufwand	2223	3223	24	5.963,06	6.500,00	-536,94	5.963,06	6.500,00	-536,94
1/429200-720109	Kostenbeitrag Wirtschaftshof Arbeiter	2225	3225	24		500,00	-500,00		500,00	-500,00
1/429200-720209	Kostenbeitrag Wirtschaftshof Maschinen	2225	3225	24		100,00	-100,00		100,00	-100,00
1/429200-757000	Lfd. Transf.zahl.an priv.Organisat. o. Erwerbszweck	2234	3234	27	2.400,00	2.500,00	-100,00	2.400,00	2.500,00	-100,00
SU 22 / 32	Summe Aufwendungen / Auszahlungen operative Gebarung				12.174,86	14.100,00	-1.925,14	12.174,86	14.100,00	-1.925,14
SA 0 / SA 1	(0) Nettoergebnis (21 - 22) / (1) Geldfluss operative Gebarung (31 - 32)				-12.124,86	-14.100,00	1.975,14	-12.124,86	-14.100,00	1.975,14
SU 23	Summe Haushaltsrücklagen				0,00	0,00	0,00	0,00	0,00	0,00
SA00	Nettoergebnis nach Zuw./Entn. Haushaltsrücklagen (Saldo 0 +/- SU23)				-12.124,86	-14.100,00	1.975,14			
Investive Gebarung										
SU 33	Summe Einzahlungen investive Gebarung							0,00	0,00	0,00
SU 34	Summe Auszahlungen investive Gebarung							0,00	0,00	0,00
SA2	Saldo (2) Geldfluss aus der Investiven Gebarung (33 - 34)							0,00	0,00	0,00
SA3	Saldo (3) Nettofinanzierungssaldo (Saldo 1 + Saldo 2)							-12.124,86	-14.100,00	1.975,14
Finanzierungstätigkeit										
SU 35	Summe Einzahlungen aus der Finanzierungstätigkeit							0,00	0,00	0,00
SU 36	Summe Auszahlungen aus der Finanzierungstätigkeit							0,00	0,00	0,00
SA4	Saldo (4) Geldfluss aus der Finanzierungstätigkeit (35 - 36)							0,00	0,00	0,00
SA5	Saldo (5) Geldfluss aus der voranschlagswirksamen Gebarung (Saldo 3 + Saldo 4)							-12.124,86	-14.100,00	1.975,14
43	Jugendwohlfahrt									
439	Sonstige Einrichtungen und Maßnahmen									
439000	Sonstige Einrichtungen u. Maßnahmen der Jugendwohlfahrt									
Operative Gebarung										
SU 21 / 31	Summe Erträge / Einzahlungen operative Gebarung				0,00	0,00	0,00	0,00	0,00	0,00
1/439000-400000	Geringwertige Wirtschaftsgüter des Anlagevermögens	2221	3221	23		300,00	-300,00		300,00	-300,00
1/439000-400100	Materialien (soweit nicht zugeordnet)	2221	3221	23		500,00	-500,00		500,00	-500,00
1/439000-631000	Telekommunikationsdienste	2222	3222	24	556,02	1.000,00	-443,98	556,02	1.000,00	-443,98
1/439000-720109	Kostenbeitrag Wirtschaftshof Arbeiter	2225	3225	24	133,50	500,00	-366,50	133,50	500,00	-366,50
1/439000-720209	Kostenbeitrag Wirtschaftshof Maschinen	2225	3225	24	4,70	100,00	-95,30	4,70	100,00	-95,30
1/439000-728000	Entgelte für sonstige Leistungen	2225	3225	24	201,44	500,00	-298,56	201,44	500,00	-298,56
1/439000-768000	sonst. lfd. Transferzahlungen an private Haushalte (My Life)	2234	3234	27	8.000,00	8.000,00		8.000,00	8.000,00	
SU 22 / 32	Summe Aufwendungen / Auszahlungen operative Gebarung				8.895,66	10.900,00	-2.004,34	8.895,66	10.900,00	-2.004,34
SA 0 / SA 1	(0) Nettoergebnis (21 - 22) / (1) Geldfluss operative Gebarung (31 - 32)				-8.895,66	-10.900,00	2.004,34	-8.895,66	-10.900,00	2.004,34
SU 23	Summe Haushaltsrücklagen				0,00	0,00	0,00	0,00	0,00	0,00

		MVAG MVAG VCQU			Ergebnisrechnung			Finanzierungsrechnung		
		EH	FH		RA 2022	VA 2022	RA - VA	RA 2022	VA 2022	RA - VA
SA00	Nettoergebnis nach Zuw./Entn. Haushaltsrücklagen (Saldo 0 +/- SU23)				-8.895,66	-10.900,00	2.004,34			
Investive Gebarung										
SU 33	Summe Einzahlungen investive Gebarung							0,00	0,00	0,00
1/439000-042000	Amtsausstattung		3415	2 41					400,00	-400,00
SU 34	Summe Auszahlungen investive Gebarung							0,00	400,00	-400,00
SA2	Saldo (2) Geldfluss aus der Investiven Gebarung (33 – 34)							0,00	-400,00	400,00
SA3	Saldo (3) Nettofinanzierungssaldo (Saldo 1 + Saldo 2)							-8.895,66	-11.300,00	2.404,34
Finanzierungstätigkeit										
SU 35	Summe Einzahlungen aus der Finanzierungstätigkeit							0,00	0,00	0,00
SU 36	Summe Auszahlungen aus der Finanzierungstätigkeit							0,00	0,00	0,00
SA4	Saldo (4) Geldfluss aus der Finanzierungstätigkeit (35 – 36)							0,00	0,00	0,00
SA5	Saldo (5) Geldfluss aus der voranschlagswirksamen Gebarung (Saldo 3 + Saldo 4)							-8.895,66	-11.300,00	2.404,34
44 Behebung von Notständen										
441 Maßnahmen										
441900 Corona-Krise 2020										
Operative Gebarung										
2/441900+808000	Veräußerungen von Waren	2116	3116	16	14,50		14,50	14,50		14,50
2/441900+828000	Rückersätze von Aufwendungen	2116	3116	18	758,20	700,00	58,20	758,20	700,00	58,20
2/441900+868000	Transfers von privaten Haushalten - Strafgelder	2124	3124	16	200,00	200,00		200,00	200,00	
SU 21 / 31	Summe Erträge / Einzahlungen operative Gebarung				972,70	900,00	72,70	972,70	900,00	72,70
1/441900-454000	Reinigungsmittel	2221	3221	23		3.000,00	-3.000,00		3.000,00	-3.000,00
1/441900-728000	Entgelte für sonstige Leistungen	2225	3225	24	7.938,88	6.100,00	1.838,88	7.938,88	6.100,00	1.838,88
SU 22 / 32	Summe Aufwendungen / Auszahlungen operative Gebarung				7.938,88	9.100,00	-1.161,12	7.938,88	9.100,00	-1.161,12
SA 0 / SA 1	(0) Nettoergebnis (21 - 22) / (1) Geldfluss operative Gebarung (31 – 32)				-6.966,18	-8.200,00	1.233,82	-6.966,18	-8.200,00	1.233,82
SU 23	Summe Haushaltsrücklagen				0,00	0,00	0,00	0,00	0,00	0,00
SA00	Nettoergebnis nach Zuw./Entn. Haushaltsrücklagen (Saldo 0 +/- SU23)				-6.966,18	-8.200,00	1.233,82			
Investive Gebarung										
SU 33	Summe Einzahlungen investive Gebarung							0,00	0,00	0,00
SU 34	Summe Auszahlungen investive Gebarung							0,00	0,00	0,00
SA2	Saldo (2) Geldfluss aus der Investiven Gebarung (33 – 34)							0,00	0,00	0,00
SA3	Saldo (3) Nettofinanzierungssaldo (Saldo 1 + Saldo 2)							-6.966,18	-8.200,00	1.233,82
Finanzierungstätigkeit										
SU 35	Summe Einzahlungen aus der Finanzierungstätigkeit							0,00	0,00	0,00
SU 36	Summe Auszahlungen aus der Finanzierungstätigkeit							0,00	0,00	0,00
SA4	Saldo (4) Geldfluss aus der Finanzierungstätigkeit (35 – 36)							0,00	0,00	0,00

		MVAG MVAG VCQU			Ergebnisrechnung			Finanzierungsrechnung		
		EH	FH		RA 2022	VA 2022	RA - VA	RA 2022	VA 2022	RA - VA
SA3	Saldo (3) Nettofinanzierungssaldo (Saldo 1 + Saldo 2)							-1.143,19	0,00	-1.143,19
Finanzierungstätigkeit										
SU 35	Summe Einzahlungen aus der Finanzierungstätigkeit							0,00	0,00	0,00
SU 36	Summe Auszahlungen aus der Finanzierungstätigkeit							0,00	0,00	0,00
SA4	Saldo (4) Geldfluss aus der Finanzierungstätigkeit (35 – 36)							0,00	0,00	0,00
SA5	Saldo (5) Geldfluss aus der voranschlagswirksamen Gebarung (Saldo 3 + Saldo 4)							-1.143,19	0,00	-1.143,19
48	Wohnbauförderung									
480	Allgemeine Wohnbauförderung									
480000	Allgemeine Wohnbauförderung									
Operative Gebarung										
2/480000+820000	Einnahmen aus der Verzinsung von Darlehen	2131	3131	14	8.550,41	8.600,00	-49,59	8.550,41	8.600,00	-49,59
SU 21 / 31	Summe Erträge / Einzahlungen operative Gebarung				8.550,41	8.600,00	-49,59	8.550,41	8.600,00	-49,59
SU 22 / 32	Summe Aufwendungen / Auszahlungen operative Gebarung				0,00	0,00	0,00	0,00	0,00	0,00
SA 0 / SA 1	(0) Nettoergebnis (21 - 22) / (1) Geldfluss operative Gebarung (31 – 32)				8.550,41	8.600,00	-49,59	8.550,41	8.600,00	-49,59
SU 23	Summe Haushaltsrücklagen				0,00	0,00	0,00	0,00	0,00	0,00
SA00	Nettoergebnis nach Zuw./Entn. Haushaltsrücklagen (Saldo 0 +/- SU23)				8.550,41	8.600,00	-49,59			
Investive Gebarung										
2/480000+242000	Darlehenstilgung v. Wohnbaugenossen schaft		3321	52				68.868,21	68.800,00	68,21
SU 33	Summe Einzahlungen investive Gebarung							68.868,21	68.800,00	68,21
SU 34	Summe Auszahlungen investive Gebarung							0,00	0,00	0,00
SA2	Saldo (2) Geldfluss aus der Investiven Gebarung (33 – 34)							68.868,21	68.800,00	68,21
SA3	Saldo (3) Nettofinanzierungssaldo (Saldo 1 + Saldo 2)							77.418,62	77.400,00	18,62
Finanzierungstätigkeit										
SU 35	Summe Einzahlungen aus der Finanzierungstätigkeit							0,00	0,00	0,00
SU 36	Summe Auszahlungen aus der Finanzierungstätigkeit							0,00	0,00	0,00
SA4	Saldo (4) Geldfluss aus der Finanzierungstätigkeit (35 – 36)							0,00	0,00	0,00
SA5	Saldo (5) Geldfluss aus der voranschlagswirksamen Gebarung (Saldo 3 + Saldo 4)							77.418,62	77.400,00	18,62

		MVAG	MVAG	VCQU	Ergebnisrechnung			Finanzierungsrechnung		
		EH	FH		RA 2022	VA 2022	RA - VA	RA 2022	VA 2022	RA - VA
5 Gesundheit										
51	Gesundheitsdienst									
510	Medizinische Bereichsversorgung									
510000	Medizinische Bereichsversorgung (Sp rengelarzt)									
Operative Gebarung										
SU 21 / 31	Summe Erträge / Einzahlungen operative Gebarung				0,00	0,00	0,00	0,00	0,00	0,00
1/510000-751110	Transferzahlung gem. Sprengelärztegesetz	2231	3231	26	37.439,96	39.000,00	-1.560,04	37.439,96	39.000,00	-1.560,04
SU 22 / 32	Summe Aufwendungen / Auszahlungen operative Gebarung				37.439,96	39.000,00	-1.560,04	37.439,96	39.000,00	-1.560,04
SA 0 / SA 1	(0) Nettoergebnis (21 - 22) / (1) Geldfluss operative Gebarung (31 - 32)				-37.439,96	-39.000,00	1.560,04	-37.439,96	-39.000,00	1.560,04
SU 23	Summe Haushaltsrücklagen				0,00	0,00	0,00	0,00	0,00	0,00
SA00	Nettoergebnis nach Zuw./Entn. Haushaltsrücklagen (Saldo 0 +/- SU23)				-37.439,96	-39.000,00	1.560,04			
Investive Gebarung										
SU 33	Summe Einzahlungen investive Gebarung							0,00	0,00	0,00
SU 34	Summe Auszahlungen investive Gebarung							0,00	0,00	0,00
SA2	Saldo (2) Geldfluss aus der Investiven Gebarung (33 - 34)							0,00	0,00	0,00
SA3	Saldo (3) Nettofinanzierungssaldo (Saldo 1 + Saldo 2)							-37.439,96	-39.000,00	1.560,04
Finanzierungstätigkeit										
SU 35	Summe Einzahlungen aus der Finanzierungstätigkeit							0,00	0,00	0,00
SU 36	Summe Auszahlungen aus der Finanzierungstätigkeit							0,00	0,00	0,00
SA4	Saldo (4) Geldfluss aus der Finanzierungstätigkeit (35 - 36)							0,00	0,00	0,00
SA5	Saldo (5) Geldfluss aus der voranschlagswirksamen Gebarung (Saldo 3 + Saldo 4)							-37.439,96	-39.000,00	1.560,04
512	Sonstige medizinische Beratung und Betreuung									
512000	Sonstige Medizinische Beratung und Betreuung									
Operative Gebarung										
2/512000+813000	Erträge aus der Auflösung von Investitionszuschüssen (Kapitaltransfers)	2127			320,00	300,00	20,00			
2/512000+828000	Rückersätze von Aufwendungen	2116	3116	18		500,00	-500,00		500,00	-500,00
2/512000+861000	Laufende Transferzahlungen von Ländern und Landesfonds	2121	3121	15		1.200,00	-1.200,00		1.200,00	-1.200,00
SU 21 / 31	Summe Erträge / Einzahlungen operative Gebarung				320,00	2.000,00	-1.680,00	0,00	1.700,00	-1.700,00
1/512000-400000	Materialien (soweit nicht zugeordnet)	2221	3221	23	14,96	200,00	-185,04	14,96	200,00	-185,04
1/512000-413000	Handelswaren	2221	3221	23		200,00	-200,00		200,00	-200,00
1/512000-457000	Druckwerke	2221	3221	23		800,00	-800,00		800,00	-800,00
1/512000-630000	Postdienste	2222	3222	24		2.400,00	-2.400,00		2.400,00	-2.400,00
1/512000-680700	Planmäßige Abschreibung	2226			287,88	300,00	-12,12			

		MVAG			Ergebnisrechnung			Finanzierungsrechnung		
		EH	FH	VCQU	RA 2022	VA 2022	RA - VA	RA 2022	VA 2022	RA - VA
1/512000-700000	Miet- und Pachtaufwand	2223	3223	24	1.713,60	1.800,00	-86,40	1.713,60	1.800,00	-86,40
1/512000-720109	Kostenbeitrag Wirtschaftshof Arbeiter	2225	3225	24	623,50	700,00	-76,50	623,50	700,00	-76,50
1/512000-720209	Kostenbeitrag Wirtschaftshof Maschinen	2225	3225	24	30,50	200,00	-169,50	30,50	200,00	-169,50
1/512000-720309	Interne Leistungsverrechnung - Personalkosten	2225	3225	24	4.950,20	5.600,00	-649,80	4.950,20	5.600,00	-649,80
1/512000-720409	Interne Leistungsverrechnung - Sachkosten	2225	3225	24	7.608,00	1.500,00	6.108,00	7.608,00	1.500,00	6.108,00
1/512000-728000	Entgelte für sonstige Leistungen	2225	3225	24	8.829,24	8.000,00	829,24	8.829,24	8.000,00	829,24
SU 22 / 32	Summe Aufwendungen / Auszahlungen operative Gebarung				24.057,88	21.700,00	2.357,88	23.770,00	21.400,00	2.370,00
SA 0 / SA 1	(0) Nettoergebnis (21 - 22) / (1) Geldfluss operative Gebarung (31 - 32)				-23.737,88	-19.700,00	-4.037,88	-23.770,00	-19.700,00	-4.070,00
SU 23	Summe Haushaltsrücklagen				0,00	0,00	0,00	0,00	0,00	0,00
SA00	Nettoergebnis nach Zuw./Entn. Haushaltsrücklagen (Saldo 0 +/- SU23)				-23.737,88	-19.700,00	-4.037,88			
Investive Gebarung										
SU 33	Summe Einzahlungen investive Gebarung							0,00	0,00	0,00
SU 34	Summe Auszahlungen investive Gebarung							0,00	0,00	0,00
SA2	Saldo (2) Geldfluss aus der Investiven Gebarung (33 - 34)							0,00	0,00	0,00
SA3	Saldo (3) Nettofinanzierungssaldo (Saldo 1 + Saldo 2)							-23.770,00	-19.700,00	-4.070,00
Finanzierungstätigkeit										
SU 35	Summe Einzahlungen aus der Finanzierungstätigkeit							0,00	0,00	0,00
SU 36	Summe Auszahlungen aus der Finanzierungstätigkeit							0,00	0,00	0,00
SA4	Saldo (4) Geldfluss aus der Finanzierungstätigkeit (35 - 36)							0,00	0,00	0,00
SA5	Saldo (5) Geldfluss aus der voranschlagswirksamen Gebarung (Saldo 3 + Saldo 4)							-23.770,00	-19.700,00	-4.070,00
52 Umweltschutz										
520 Natur- und Landschaftsschutz										
520000 Natur- und Landschaftsschutz										
Operative Gebarung										
2/520000+861000	Laufende Transferzahlungen von Ländern und Landesfonds	2121	3121	15	1.039,50	400,00	639,50	673,50	400,00	273,50
SU 21 / 31	Summe Erträge / Einzahlungen operative Gebarung				1.039,50	400,00	639,50	673,50	400,00	273,50
1/520000-400100	Materialien (soweit nicht zugeordnet)	2221	3221	23	1.450,30	1.800,00	-349,70	1.450,30	1.800,00	-349,70
1/520000-500000	Geldbezüge der Beamten der Verwaltung	2211	3211	20	24.821,38	24.700,00	121,38	24.821,38	24.700,00	121,38
1/520000-510000	Geldbezüge der Vertragsbediensteten der Verwaltung	2211	3211	20	10.044,16	9.900,00	144,16	10.044,16	9.900,00	144,16
1/520000-563000	Sonstige Aufwandsentschädigungen	2213	3213	20	576,84	600,00	-23,16	576,84	600,00	-23,16
1/520000-565000	Mehrleistungsvergütungen	2211	3211	20	472,80	500,00	-27,20	472,80	500,00	-27,20
1/520000-569000	Sonstige Nebengebühren	2211	3211	20	660,60	700,00	-39,40	660,60	700,00	-39,40

		MVAG			Ergebnisrechnung			Finanzierungsrechnung		
		EH	FH	VCQU	RA 2022	VA 2022	RA - VA	RA 2022	VA 2022	RA - VA
1/520000-580000	Dienstgeberbeiträge zum Ausgleichs fonds für Familienbeihilfen	2212	3212	20	1.426,36	1.400,00	26,36	1.426,36	1.400,00	26,36
1/520000-582000	Sonstige Dienstgeberbeiträge zur sozialen Sicherheit	2212	3212	20	3.135,26	3.100,00	35,26	3.135,26	3.100,00	35,26
1/520000-582300	Beitrag Mitarbeitervorsorgekasse	2212	3212	20	151,84	200,00	-48,16	151,84	200,00	-48,16
1/520000-593000	Dotierung von Rückstellungen für nicht konsumierte Urlaube	2214			165,67	200,00	-34,33			
1/520000-593100	Dotierung von Rückstellungen für nicht konsumierte Zeitguthaben	2214			68,71	200,00	-131,29			
1/520000-720109	Kostenbeitrag Wirtschaftshof Arbeiter	2225	3225	24	3.439,50	3.900,00	-460,50	3.439,50	3.900,00	-460,50
1/520000-720209	Kostenbeitrag Wirtschaftshof Maschinen	2225	3225	24	469,20	1.100,00	-630,80	469,20	1.100,00	-630,80
1/520000-720309	Interne Leistungsverrechnung - Personalkosten	2225	3225	24	1.402,63	1.400,00	2,63	1.402,63	1.400,00	2,63
1/520000-720409	Interne Leistungsverrechnung - Sachkosten	2225	3225	24	1.405,72	1.400,00	5,72	1.405,72	1.400,00	5,72
1/520000-724000	Reisegebühren	2225	3225	24	11,76		11,76	11,76		11,76
1/520000-728000	Entgelte für sonstige Leistungen	2225	3225	24	773,00	800,00	-27,00	773,00	800,00	-27,00
1/520000-751000	Laufende Transferzahlungen an Länder und Landesfonds (E5-Beitrag)	2231	3231	26	494,92	6.800,00	-6.305,08	494,92	6.800,00	-6.305,08
SU 22 / 32	Summe Aufwendungen / Auszahlungen operative Gebarung				50.970,65	58.700,00	-7.729,35	50.736,27	58.300,00	-7.563,73
SA 0 / SA 1	(0) Nettoergebnis (21 - 22) / (1) Geldfluss operative Gebarung (31 - 32)				-49.931,15	-58.300,00	8.368,85	-50.062,77	-57.900,00	7.837,23
SU 23	Summe Haushaltsrücklagen				0,00	0,00	0,00	0,00	0,00	0,00
SA00	Nettoergebnis nach Zuw./Entn. Haushaltsrücklagen (Saldo 0 +/- SU23)				-49.931,15	-58.300,00	8.368,85			
Investive Gebarung										
SU 33	Summe Einzahlungen investive Gebarung							0,00	0,00	0,00
SU 34	Summe Auszahlungen investive Gebarung							0,00	0,00	0,00
SA2	Saldo (2) Geldfluss aus der Investiven Gebarung (33 - 34)							0,00	0,00	0,00
SA3	Saldo (3) Nettofinanzierungssaldo (Saldo 1 + Saldo 2)							-50.062,77	-57.900,00	7.837,23
Finanzierungstätigkeit										
SU 35	Summe Einzahlungen aus der Finanzierungstätigkeit							0,00	0,00	0,00
SU 36	Summe Auszahlungen aus der Finanzierungstätigkeit							0,00	0,00	0,00
SA4	Saldo (4) Geldfluss aus der Finanzierungstätigkeit (35 - 36)							0,00	0,00	0,00
SA5	Saldo (5) Geldfluss aus der voranschlagswirksamen Gebarung (Saldo 3 + Saldo 4)							-50.062,77	-57.900,00	7.837,23
522	Reinhaltung der Luft									
522000	Reinhaltung der Luft									
Operative Gebarung										
SU 21 / 31	Summe Erträge / Einzahlungen operative Gebarung				0,00	0,00	0,00	0,00	0,00	0,00
1/522000-728000	Entgelte für sonstige Leistungen	2225	3225	24	10.263,80	10.000,00	263,80	10.263,80	10.000,00	263,80
SU 22 / 32	Summe Aufwendungen / Auszahlungen operative Gebarung				10.263,80	10.000,00	263,80	10.263,80	10.000,00	263,80

	MVAG	MVAG	VCQU	Ergebnisrechnung			Finanzierungsrechnung			
				EH	FH	RA 2022	VA 2022	RA - VA	RA 2022	VA 2022
SA 0 / SA 1	(0) Nettoergebnis (21 - 22) / (1) Geldfluss operative Gebarung (31 - 32)			-10.263,80	-10.000,00	-263,80	-10.263,80	-10.000,00	-263,80	
SU 23	Summe Haushaltsrücklagen			0,00	0,00	0,00	0,00	0,00	0,00	
SA00	Nettoergebnis nach Zuw./Entn. Haushaltsrücklagen (Saldo 0 +/- SU23)			-10.263,80	-10.000,00	-263,80				
Investive Gebarung										
SU 33	Summe Einzahlungen investive Gebarung						0,00	0,00	0,00	
SU 34	Summe Auszahlungen investive Gebarung						0,00	0,00	0,00	
SA2	Saldo (2) Geldfluss aus der Investiven Gebarung (33 - 34)						0,00	0,00	0,00	
SA3	Saldo (3) Nettofinanzierungssaldo (Saldo 1 + Saldo 2)						-10.263,80	-10.000,00	-263,80	
Finanzierungstätigkeit										
SU 35	Summe Einzahlungen aus der Finanzierungstätigkeit						0,00	0,00	0,00	
SU 36	Summe Auszahlungen aus der Finanzierungstätigkeit						0,00	0,00	0,00	
SA4	Saldo (4) Geldfluss aus der Finanzierungstätigkeit (35 - 36)						0,00	0,00	0,00	
SA5	Saldo (5) Geldfluss aus der voranschlagswirksamen Gebarung (Saldo 3 + Saldo 4)						-10.263,80	-10.000,00	-263,80	
528	Tierkörperbeseitigung									
528000	Tierkörperbeseitigung									
Operative Gebarung										
2/528000+816100	Kostensätze für sonstige Leistungen Land	2114	3114	13	849,04	500,00	349,04	889,40	500,00	389,40
2/528000+816200	Kostensätze für sonstige Leistungen Gemeinde u. Gemeindeverb	2114	3114	13	5.776,32	5.800,00	-23,68	5.776,32	5.800,00	-23,68
SU 21 / 31	Summe Erträge / Einzahlungen operative Gebarung				6.625,36	6.300,00	325,36	6.665,72	6.300,00	365,72
1/528000-400000	Materialien (soweit nicht zugeordnet)	2221	3221	23		400,00	-400,00		400,00	-400,00
1/528000-618000	Instandhaltung von sonstigen Anlagen	2224	3224	24	3.615,10	4.800,00	-1.184,90	3.615,10	4.800,00	-1.184,90
1/528000-680500	Planmäßige Abschreibung - Sonderanlagen	2226			1.831,35	1.800,00	31,35			
1/528000-711000	Gebühren f.d.Benütz.v.Gde-Einricht. u. -anlagen gem. FAG (Ausgaben)	2225	3225	24	191,40	400,00	-208,60	191,40	400,00	-208,60
1/528000-720109	Kostenbeitrag Wirtschaftshof Arbeiter	2225	3225	24	57,00	600,00	-543,00	57,00	600,00	-543,00
1/528000-720209	Kostenbeitrag Wirtschaftshof Maschinen	2225	3225	24	26,70	300,00	-273,30	26,70	300,00	-273,30
1/528000-728000	Entgelte für sonstige Leistungen (Fa. Huber für Kühlzellenbetreuung)	2225	3225	24	23.356,06	23.400,00	-43,94	23.356,06	23.400,00	-43,94
1/528000-728010	Entgelte für sonstige Leistungen (Fa. Huber für Betriebskosten)	2225	3225	24	312,00	700,00	-388,00	312,00	700,00	-388,00
1/528000-728020	Entgelte für sonstige Leistungen (Betriebskosten Firma Huber)	2225	3225	24	1.938,83	2.000,00	-61,17	1.938,83	2.000,00	-61,17
1/528000-728030	Entgelte für sonstige Leistungen (Beitr. an Tierkörperverw. Ges.)	2225	3225	24	12.480,86	11.900,00	580,86	12.480,86	11.900,00	580,86
SU 22 / 32	Summe Aufwendungen / Auszahlungen operative Gebarung				43.809,30	46.300,00	-2.490,70	41.977,95	44.500,00	-2.522,05
SA 0 / SA 1	(0) Nettoergebnis (21 - 22) / (1) Geldfluss operative Gebarung (31 - 32)				-37.183,94	-40.000,00	2.816,06	-35.312,23	-38.200,00	2.887,77

		MVAG MVAG VCQU			Ergebnisrechnung			Finanzierungsrechnung		
		EH	FH		RA 2022	VA 2022	RA - VA	RA 2022	VA 2022	RA - VA
SU 23	Summe Haushaltsrücklagen				0,00	0,00	0,00	0,00	0,00	0,00
SA00	Nettoergebnis nach Zuw./Entn. Haushaltsrücklagen (Saldo 0 +/- SU23)				-37.183,94	-40.000,00	2.816,06			
Investive Gebarung										
SU 33	Summe Einzahlungen investive Gebarung							0,00	0,00	0,00
SU 34	Summe Auszahlungen investive Gebarung							0,00	0,00	0,00
SA2	Saldo (2) Geldfluss aus der Investiven Gebarung (33 – 34)							0,00	0,00	0,00
SA3	Saldo (3) Nettofinanzierungssaldo (Saldo 1 + Saldo 2)							-35.312,23	-38.200,00	2.887,77
Finanzierungstätigkeit										
SU 35	Summe Einzahlungen aus der Finanzierungstätigkeit							0,00	0,00	0,00
SU 36	Summe Auszahlungen aus der Finanzierungstätigkeit							0,00	0,00	0,00
SA4	Saldo (4) Geldfluss aus der Finanzierungstätigkeit (35 – 36)							0,00	0,00	0,00
SA5	Saldo (5) Geldfluss aus der voranschlagswirksamen Gebarung (Saldo 3 + Saldo 4)							-35.312,23	-38.200,00	2.887,77
53	Rettungs- und Warndienste									
530	Rettungsdienste									
530000	Rettungsdienste									
Operative Gebarung										
2/530000+828000	Rückersätze von Aufwendungen	2116	3116	18	1.286,14	1.200,00	86,14	1.286,14	1.200,00	86,14
SU 21 / 31	Summe Erträge / Einzahlungen operative Gebarung				1.286,14	1.200,00	86,14	1.286,14	1.200,00	86,14
1/530000-751140	Rettungsbeitrag	2231	3231	26	168.066,00	168.100,00	-34,00	168.066,00	168.100,00	-34,00
1/530000-757100	Subventionen an Vereine (ÖWR)	2234	3234	27	600,00	600,00		600,00	600,00	
SU 22 / 32	Summe Aufwendungen / Auszahlungen operative Gebarung				168.666,00	168.700,00	-34,00	168.666,00	168.700,00	-34,00
SA 0 / SA 1	(0) Nettoergebnis (21 - 22) / (1) Geldfluss operative Gebarung (31 – 32)				-167.379,86	-167.500,00	120,14	-167.379,86	-167.500,00	120,14
SU 23	Summe Haushaltsrücklagen				0,00	0,00	0,00	0,00	0,00	0,00
SA00	Nettoergebnis nach Zuw./Entn. Haushaltsrücklagen (Saldo 0 +/- SU23)				-167.379,86	-167.500,00	120,14			
Investive Gebarung										
SU 33	Summe Einzahlungen investive Gebarung							0,00	0,00	0,00
SU 34	Summe Auszahlungen investive Gebarung							0,00	0,00	0,00
SA2	Saldo (2) Geldfluss aus der Investiven Gebarung (33 – 34)							0,00	0,00	0,00
SA3	Saldo (3) Nettofinanzierungssaldo (Saldo 1 + Saldo 2)							-167.379,86	-167.500,00	120,14
Finanzierungstätigkeit										
SU 35	Summe Einzahlungen aus der Finanzierungstätigkeit							0,00	0,00	0,00
SU 36	Summe Auszahlungen aus der Finanzierungstätigkeit							0,00	0,00	0,00
SA4	Saldo (4) Geldfluss aus der Finanzierungstätigkeit (35 – 36)							0,00	0,00	0,00
SA5	Saldo (5) Geldfluss aus der voranschlagswirksamen Gebarung (Saldo 3 + Saldo 4)							-167.379,86	-167.500,00	120,14

	MVAG	MVAG	VCQU	Ergebnisrechnung			Finanzierungsrechnung				
				EH	FH		RA 2022	VA 2022	RA - VA	RA 2022	VA 2022
56											
560											
560000											
Operative Gebarung											
SU 21 / 31											
1/560000-751120											
SU 22 / 32											
SA 0 / SA 1											
SU 23											
SA00											
Investive Gebarung											
SU 33											
SU 34											
SA2											
SA3											
Finanzierungstätigkeit											
SU 35											
SU 36											
SA4											
SA5											

		MVAG			Ergebnisrechnung			Finanzierungsrechnung		
		MVAG EH	MVAG FH	VCQU	RA 2022	VA 2022	RA - VA	RA 2022	VA 2022	RA - VA
6 Straßen- und Wasserbau, Verkehr										
60	Gesonderte Verwaltung									
600	Straßen- und Wasserbauverwaltung (soweit nicht gesondert organisiert)									
600000	Straßenverwaltung									
Operative Gebarung										
2/600000+813000	Erträge aus der Auflösung von Investitionszuschüssen (Kapitaltransfers)		2127		647,86	600,00	47,86			
2/600000+817200	Erträge aus der Auflösung von sonstigen Rückstellungen		2117		1.549,26		1.549,26			
2/600000+861000	Transfers von Ländern, Landesfonds und Landeskammern	2121	3121	15	2.300,22		2.300,22	1.751,46		1.751,46
2/600000+866100	Transfers von Finanzunternehmen - Auszahlung Abfertigungs-/Jubiläumsversicherungen	2123	3123	16	12.439,75	16.700,00	-4.260,25	12.439,75	16.700,00	-4.260,25
SU 21 / 31	Summe Erträge / Einzahlungen operative Gebarung				16.937,09	17.300,00	-362,91	14.191,21	16.700,00	-2.508,79
1/600000-400000	Materialien (soweit nicht zugeordnet)	2221	3221	23	144,00	200,00	-56,00	144,00	200,00	-56,00
1/600000-500000	Geldbezüge der Beamten der Verwaltung	2211	3211	20	79.700,20	77.300,00	2.400,20	79.700,20	77.300,00	2.400,20
1/600000-510000	Geldbezüge der Vertragsbediensteten der Verwaltung	2211	3211	20	162.944,76	162.500,00	444,76	162.944,76	162.500,00	444,76
1/600000-522000	Geldbezüge der nicht ganzjährig beschäftigten Angestellten	2211	3211	20	983,71	1.000,00	-16,29	983,71	1.000,00	-16,29
1/600000-563000	Sonstige Aufwandsentschädigungen	2213	3213	20	1.722,51	1.600,00	122,51	1.722,51	1.600,00	122,51
1/600000-565000	Mehrleistungsvergütungen	2211	3211	20	1.926,24	2.000,00	-73,76	1.926,24	2.000,00	-73,76
1/600000-565100	Leistungsprämien K-GMG	2211	3211	20	7.124,72	7.300,00	-175,28	7.124,72	7.300,00	-175,28
1/600000-566000	Zuwendungen aus Anlass von Dienstjubiläen	2212	3212	20	25.319,59	25.300,00	19,59	25.319,59	25.300,00	19,59
1/600000-569000	Sonstige Nebengebühren	2211	3211	20	2.184,99	2.200,00	-15,01	2.184,99	2.200,00	-15,01
1/600000-580000	Dienstgeberbeiträge zum Ausgleichs fonds für Familienbeihilfen	2212	3212	20	6.710,72	6.700,00	10,72	6.710,72	6.700,00	10,72
1/600000-581100	Betriebliche Kollektivversicherung K-GMG	2212	3212	20	387,70	400,00	-12,30	387,70	400,00	-12,30
1/600000-582000	Sonstige Dienstgeberbeiträge zur sozialen Sicherheit	2212	3212	20	37.100,49	37.100,00	0,49	37.100,49	37.100,00	0,49
1/600000-582300	Beitrag Mitarbeitervorsorgekasse	2212	3212	20	1.935,10	1.900,00	35,10	1.935,10	1.900,00	35,10
1/600000-593000	Dotierung von Rückstellungen für nicht konsumierte Urlaube	2214			7.996,26	3.200,00	4.796,26			
1/600000-593100	Dotierung von Rückstellungen für nicht konsumierte Zeitguthaben	2214			269,97	800,00	-530,03			
1/600000-631000	Telekommunikationsdienste	2222	3222	24	529,53	600,00	-70,47	529,53	600,00	-70,47

		MVAG			Ergebnisrechnung			Finanzierungsrechnung		
		EH	FH	VCQU	RA 2022	VA 2022	RA - VA	RA 2022	VA 2022	RA - VA
1/600000-680700	Planmäßige Abschreibung - Amts-, Betriebs- und Geschäftsausstattung	2226			2.160,31	1.900,00	260,31			
1/600000-700000	Miet- und Pachtaufwand	2223	3223	24	4.800,00	5.000,00	-200,00	4.800,00	5.000,00	-200,00
1/600000-720309	Interne Leistungsverrechnung - Personalkosten	2225	3225	24	8.789,79	8.800,00	-10,21	8.789,79	8.800,00	-10,21
1/600000-720409	Interne Leistungsverrechnung - Sachkosten	2225	3225	24	9.550,77	10.200,00	-649,23	9.550,77	10.200,00	-649,23
1/600000-724000	Reisegebühren	2225	3225	24	1.946,82	1.400,00	546,82	1.946,82	1.400,00	546,82
SU 22 / 32	Summe Aufwendungen / Auszahlungen operative Gebarung				364.228,18	357.400,00	6.828,18	353.801,64	351.500,00	2.301,64
SA 0 / SA 1	(0) Nettoergebnis (21 - 22) / (1) Geldfluss operative Gebarung (31 - 32)				-347.291,09	-340.100,00	-7.191,09	-339.610,43	-334.800,00	-4.810,43
SU 23	Summe Haushaltsrücklagen				0,00	0,00	0,00	0,00	0,00	0,00
SA00	Nettoergebnis nach Zuw./Entn. Haushaltsrücklagen (Saldo 0 +/- SU23)				-347.291,09	-340.100,00	-7.191,09			
Investive Gebarung										
SU 33	Summe Einzahlungen investive Gebarung							0,00	0,00	0,00
1/600000-042000	Amtsausstattung		3415	2 41				274,69	500,00	-225,31
SU 34	Summe Auszahlungen investive Gebarung							274,69	500,00	-225,31
SA2	Saldo (2) Geldfluss aus der Investiven Gebarung (33 - 34)							-274,69	-500,00	225,31
SA3	Saldo (3) Nettofinanzierungssaldo (Saldo 1 + Saldo 2)							-339.885,12	-335.300,00	-4.585,12
Finanzierungstätigkeit										
SU 35	Summe Einzahlungen aus der Finanzierungstätigkeit							0,00	0,00	0,00
SU 36	Summe Auszahlungen aus der Finanzierungstätigkeit							0,00	0,00	0,00
SA4	Saldo (4) Geldfluss aus der Finanzierungstätigkeit (35 - 36)							0,00	0,00	0,00
SA5	Saldo (5) Geldfluss aus der voranschlagswirksamen Gebarung (Saldo 3 + Saldo 4)							-339.885,12	-335.300,00	-4.585,12
61	Straßenbau									
612	Gemeindestraßen									
612000	Gemeindestraßen									
Operative Gebarung										
2/612000+801000	Veräußerungen von Grundstücken und Grundstückseinrichtungen	2116		30	5.075,00	5.000,00	75,00			
2/612000+808000	Veräußerung von Handelswaren (inkl. Hausnummernsch.)	2116	3116	16	1.584,48	1.000,00	584,48	1.705,08	1.000,00	705,08
2/612000+811000	Einnahmen aus der Vermietung und Verpachtung	2115	3115	14	23.624,80	17.400,00	6.224,80	22.504,78	17.400,00	5.104,78
2/612000+813000	Erträge aus der Auflösung von Investitionszuschüssen (Kapitaltransfers)	2127			658.556,18	654.100,00	4.456,18			
2/612000+828000	Rückersätze von Aufwendungen	2116	3116	18	651,43		651,43	612,80		612,80
2/612000+852100	Geb.f.Benütz.v.Gde.Einr.u.-anlagen Benützungsg Gebühr (0% USt)	2113	3113	12	283,36	200,00	83,36	283,36	200,00	83,36

		MVAG			Ergebnisrechnung			Finanzierungsrechnung		
		EH	FH	VCQU	RA 2022	VA 2022	RA - VA	RA 2022	VA 2022	RA - VA
2/612000+860000	Transfers von Bund, Bundesfonds und Bundeskammern	2121	3121	15	103.048,38		103.048,38	103.048,38		103.048,38
2/612000+861000	Transfers von Ländern, Landesfonds und Landeskammern	2121	3121	15	641,00	135.000,00	-134.359,00	641,00	135.000,00	-134.359,00
2/612000+861020	Laufende Transferzahl. von Ländern u. Landesfonds (Modell Kärnten)	2121	3121	15	60.378,00	45.000,00	15.378,00	60.378,00	45.000,00	15.378,00
2/612000+861100	Transfers von Ländern, Landesfonds und Landeskammern - Bedarfszuweisungsmittel operative Gebarung	2121	3121	15	120.084,93	135.200,00	-15.115,07	120.084,93	135.200,00	-15.115,07
2/612000+868000	laufende Transferzahlungen v. priv. Haush.(Strafgelder ohne ruh.Verk.)	2124	3124	16	98.840,00	110.000,00	-11.160,00	98.840,00	110.000,00	-11.160,00
2/612000+868010	Laufende Transferzahl. von privaten Haush. (Strafgelder ruhend.Verkehr)	2124	3124	16	98.243,41	110.000,00	-11.756,59	98.243,41	110.000,00	-11.756,59
SU 21 / 31	Summe Erträge / Einzahlungen operative Gebarung				1.171.010,97	1.212.900,00	-41.889,03	506.341,74	553.800,00	-47.458,26
1/612000-400000	Materialien (soweit nicht zugeordnet)	2221	3221	23	695,93	1.000,00	-304,07	695,93	1.000,00	-304,07
1/612000-611000	Instandhaltung von Straßenbauten	2224	3224	24	434.227,75	460.000,00	-25.772,25	399.029,63	460.000,00	-60.970,37
1/612000-619000	Instandhaltung von Sonderanlagen	2224	3224	24	4.543,57	30.000,00	-25.456,43	4.543,57	30.000,00	-25.456,43
1/612000-640000	Rechtskosten	2222	3222	24		1.000,00	-1.000,00		1.000,00	-1.000,00
1/612000-650100	Zinsen für Finanzschulden in Euro - Länder, Landesfonds, Landeskammern	2241	3241	25	14.304,44	14.500,00	-195,56	14.304,44	14.500,00	-195,56
1/612000-680200	Planmäßige Abschreibung - Grundstückseinrichtungen und Infrastruktur	2226			2.259.325,82	2.300.200,00	-40.874,18			
1/612000-680500	Planmäßige Abschreibung - Sonderanlagen	2226			251,67	300,00	-48,33			
1/612000-680700	Planmäßige Abschreibung - Amts-, Betriebs- und Geschäftsausstattung	2226			487,30	500,00	-12,70			
1/612000-683000	Verluste aus dem Abgang von Sachanlagen und immateriellen Vermögenswerten	2226			699,00	4.500,00	-3.801,00			
1/612000-700000	Miet- und Pachtaufwand	2223	3223	24	46.618,47	46.700,00	-81,53	46.618,47	46.700,00	-81,53
1/612000-710000	Öffentliche Abgaben (Ausgaben), ohne Gebühren gemäß FAG	2225	3225	24	2.421,92	1.800,00	621,92	2.518,92	1.800,00	718,92
1/612000-711000	Gebühren f.d. Benütz. v. Gde-Einric htg. u. -anlagen gem. FAG (Ausgab.)	2225	3225	24	7.511,43	7.000,00	511,43	7.511,43	7.000,00	511,43
1/612000-720109	Kostenbeitrag Wirtschaftshof Arbeiter	2225	3225	24	415.964,77	380.000,00	35.964,77	415.964,77	380.000,00	35.964,77
1/612000-720209	Kostenbeitrag Wirtschaftshof Maschinen	2225	3225	24	91.871,00	88.000,00	3.871,00	91.871,00	88.000,00	3.871,00
1/612000-720309	Interne Leistungsverrechnung - Personalkosten	2225	3225	24	5.000,00	5.000,00		5.000,00	5.000,00	
1/612000-728000	Entgelte für sonstige Leistungen	2225	3225	24	51.025,56	70.000,00	-18.974,44	51.025,56	70.000,00	-18.974,44

		MVAG			Ergebnisrechnung			Finanzierungsrechnung		
		EH	FH	VCQU	RA 2022	VA 2022	RA - VA	RA 2022	VA 2022	RA - VA
1/612000-728010	Entgelte für sonstige Leistungen (Vermessungskosten)	2225	3225	24	14.494,72	22.000,00	-7.505,28	14.494,72	22.000,00	-7.505,28
SU 22 / 32	Summe Aufwendungen / Auszahlungen operative Gebarung				3.349.443,35	3.432.500,00	-83.056,65	1.053.578,44	1.127.000,00	-73.421,56
SA 0 / SA 1	(0) Nettoergebnis (21 - 22) / (1) Geldfluss operative Gebarung (31 - 32)				-2.178.432,38	-2.219.600,00	41.167,62	-547.236,70	-573.200,00	25.963,30
SU 23	Summe Haushaltsrücklagen				0,00	0,00	0,00	0,00	0,00	0,00
SA00	Nettoergebnis nach Zuw./Entn. Haushaltsrücklagen (Saldo 0 +/- SU23)				-2.178.432,38	-2.219.600,00	41.167,62			
Investive Gebarung										
2/612000+300000	Kapitaltransfers von Bund, Bundesfonds und Bundeskammern		3331	2 33				99.300,00		99.300,00
2/612000+301000	Kapitaltransfers von Ländern, Landesfonds und Landeskammern		3331	2 33				18.083,00	68.000,00	-49.917,00
2/612000+301100	Kapitaltransfers von Ländern, Landesfonds und Landeskammern		3331	2 33				384.715,07	564.800,00	-180.084,93
2/612000+307000	Kapitaltransfers von privaten Haushalten und privaten Organisationen ohne Erwerbszweck und andere		3334	2 34				19.540,26	19.500,00	40,26
2/612000+801000	Veräußerungen von Grundstücken und Grundstückseinrichtungen		3312	30				5.075,00	5.000,00	75,00
SU 33	Summe Einzahlungen investive Gebarung							526.713,33	657.300,00	-130.586,67
1/612000-002000	Straßenbau, Grundablösen		3412	2 40				179.445,07	340.000,00	-160.554,93
1/612000-050000	Sonderanlagen (Verkehrsberuhigung)		3412	2 40					2.000,00	-2.000,00
SU 34	Summe Auszahlungen investive Gebarung							179.445,07	342.000,00	-162.554,93
SA2	Saldo (2) Geldfluss aus der Investiven Gebarung (33 - 34)							347.268,26	315.300,00	31.968,26
SA3	Saldo (3) Nettofinanzierungssaldo (Saldo 1 + Saldo 2)							-199.968,44	-257.900,00	57.931,56
Finanzierungstätigkeit										
SU 35	Summe Einzahlungen aus der Finanzierungstätigkeit							0,00	0,00	0,00
1/612000-341000	Investitionsdarlehen von Ländern und Landesfonds (Tilgung K-RegF)		3611	64				264.715,12	264.800,00	-84,88
SU 36	Summe Auszahlungen aus der Finanzierungstätigkeit							264.715,12	264.800,00	-84,88
SA4	Saldo (4) Geldfluss aus der Finanzierungstätigkeit (35 - 36)							-264.715,12	-264.800,00	84,88
SA5	Saldo (5) Geldfluss aus der voranschlagswirksamen Gebarung (Saldo 3 + Saldo 4)							-464.683,56	-522.700,00	58.016,44
612100	Gebührenpflichtige Parkplätze									
Operative Gebarung										
SU 21 / 31	Summe Erträge / Einzahlungen operative Gebarung				0,00	0,00	0,00	0,00	0,00	0,00
1/612100-400000	Materialien (soweit nicht zugeordnet)	2221	3221	23	3.682,86	5.500,00	-1.817,14	3.682,86	5.500,00	-1.817,14
1/612100-618000	Instandhaltung von sonstigen Anlagen	2224	3224	24	1.426,14	3.000,00	-1.573,86	1.426,14	3.000,00	-1.573,86
1/612100-680700	Planmäßige Abschreibung - Amts-, Betriebs- und Geschäftsausstattung	2226			200,00	2.000,00	-1.800,00			
1/612100-720109	Kostenbeitrag Wirtschaftshof Arbeiter	2225	3225	24	905,00	1.000,00	-95,00	905,00	1.000,00	-95,00

		MVAG			Ergebnisrechnung			Finanzierungsrechnung		
		EH	FH	VCQU	RA 2022	VA 2022	RA - VA	RA 2022	VA 2022	RA - VA
1/612100-720209	Kostenbeitrag Wirtschaftshof Maschinen	2225	3225	24	85,00	200,00	-115,00	85,00	200,00	-115,00
1/612100-728000	Entgelte für sonstige Leistungen (Entgelte an Österr. Wachdienst)	2225	3225	24	77.290,57	78.000,00	-709,43	77.290,57	78.000,00	-709,43
SU 22 / 32	Summe Aufwendungen / Auszahlungen operative Gebarung				83.589,57	89.700,00	-6.110,43	83.389,57	87.700,00	-4.310,43
SA 0 / SA 1	(0) Nettoergebnis (21 - 22) / (1) Geldfluss operative Gebarung (31 - 32)				-83.589,57	-89.700,00	6.110,43	-83.389,57	-87.700,00	4.310,43
SU 23	Summe Haushaltsrücklagen				0,00	0,00	0,00	0,00	0,00	0,00
SA00	Nettoergebnis nach Zuw./Entn. Haushaltsrücklagen (Saldo 0 +/- SU23)				-83.589,57	-89.700,00	6.110,43			
Investive Gebarung										
SU 33	Summe Einzahlungen investive Gebarung							0,00	0,00	0,00
1/612100-042000	Amts-, Betriebs- und Geschäftsausstattung		3415	2 41				2.000,00	18.000,00	-16.000,00
SU 34	Summe Auszahlungen investive Gebarung							2.000,00	18.000,00	-16.000,00
SA2	Saldo (2) Geldfluss aus der Investiven Gebarung (33 - 34)							-2.000,00	-18.000,00	16.000,00
SA3	Saldo (3) Nettofinanzierungssaldo (Saldo 1 + Saldo 2)							-85.389,57	-105.700,00	20.310,43
Finanzierungstätigkeit										
SU 35	Summe Einzahlungen aus der Finanzierungstätigkeit							0,00	0,00	0,00
SU 36	Summe Auszahlungen aus der Finanzierungstätigkeit							0,00	0,00	0,00
SA4	Saldo (4) Geldfluss aus der Finanzierungstätigkeit (35 - 36)							0,00	0,00	0,00
SA5	Saldo (5) Geldfluss aus der voranschlagswirksamen Gebarung (Saldo 3 + Saldo 4)							-85.389,57	-105.700,00	20.310,43
612310	Straßenbauoffensive 2019 und 2020									
Operative Gebarung										
SU 21 / 31	Summe Erträge / Einzahlungen operative Gebarung				0,00	0,00	0,00	0,00	0,00	0,00
SU 22 / 32	Summe Aufwendungen / Auszahlungen operative Gebarung				0,00	0,00	0,00	0,00	0,00	0,00
SA 0 / SA 1	(0) Nettoergebnis (21 - 22) / (1) Geldfluss operative Gebarung (31 - 32)				0,00	0,00	0,00	0,00	0,00	0,00
SU 23	Summe Haushaltsrücklagen				0,00	0,00	0,00	0,00	0,00	0,00
SA00	Nettoergebnis nach Zuw./Entn. Haushaltsrücklagen (Saldo 0 +/- SU23)				0,00	0,00	0,00			
Investive Gebarung										
6/612310+301200	Kapitaltransfers von Ländern, Landesfonds und Landeskammern		3331	1 33				122.300,00	122.300,00	
SU 33	Summe Einzahlungen investive Gebarung							122.300,00	122.300,00	0,00
SU 34	Summe Auszahlungen investive Gebarung							0,00	0,00	0,00
SA2	Saldo (2) Geldfluss aus der Investiven Gebarung (33 - 34)							122.300,00	122.300,00	0,00
SA3	Saldo (3) Nettofinanzierungssaldo (Saldo 1 + Saldo 2)							122.300,00	122.300,00	0,00
Finanzierungstätigkeit										
SU 35	Summe Einzahlungen aus der Finanzierungstätigkeit							0,00	0,00	0,00
SU 36	Summe Auszahlungen aus der Finanzierungstätigkeit							0,00	0,00	0,00
SA4	Saldo (4) Geldfluss aus der Finanzierungstätigkeit (35 - 36)							0,00	0,00	0,00

		MVAG			Ergebnisrechnung			Finanzierungsrechnung		
		EH	FH	VCQU	RA 2022	VA 2022	RA - VA	RA 2022	VA 2022	RA - VA
SA5	Saldo (5) Geldfluss aus der voranschlagswirksamen Gebarung (Saldo 3 + Saldo 4)							122.300,00	122.300,00	0,00
612330	Radwegenetz Feldkirchen									
	Operative Gebarung									
6/612330+866000	Laufende Transferzahlungen von Kreditinstituten	2123	3123	1 16		139.000,00	-139.000,00		139.000,00	-139.000,00
SU 21 / 31	Summe Erträge / Einzahlungen operative Gebarung				0,00	139.000,00	-139.000,00	0,00	139.000,00	-139.000,00
5/612330-771000	Kapitaltransfers an Länder, Landesfonds und Landeskammern	2231		1 43		47.000,00	-47.000,00			
SU 22 / 32	Summe Aufwendungen / Auszahlungen operative Gebarung				0,00	47.000,00	-47.000,00	0,00	0,00	0,00
SA 0 / SA 1	(0) Nettoergebnis (21 - 22) / (1) Geldfluss operative Gebarung (31 - 32)				0,00	92.000,00	-92.000,00	0,00	139.000,00	-139.000,00
SU 23	Summe Haushaltsrücklagen				0,00	0,00	0,00	0,00	0,00	0,00
SA00	Nettoergebnis nach Zuw./Entn. Haushaltsrücklagen (Saldo 0 +/- SU23)				0,00	92.000,00	-92.000,00			
	Investive Gebarung									
SU 33	Summe Einzahlungen investive Gebarung							0,00	0,00	0,00
5/612330-002000	Straßenbau, Grundablösen		3412	1 40				2.562,64	417.000,00	-414.437,36
5/612330-771000	Kapitaltransfers an Länder, Landesfonds und Landeskammern		3431	1 43					47.000,00	-47.000,00
SU 34	Summe Auszahlungen investive Gebarung							2.562,64	464.000,00	-461.437,36
SA2	Saldo (2) Geldfluss aus der Investiven Gebarung (33 - 34)							-2.562,64	-464.000,00	461.437,36
SA3	Saldo (3) Nettofinanzierungssaldo (Saldo 1 + Saldo 2)							-2.562,64	-325.000,00	322.437,36
	Finanzierungstätigkeit									
SU 35	Summe Einzahlungen aus der Finanzierungstätigkeit							0,00	0,00	0,00
SU 36	Summe Auszahlungen aus der Finanzierungstätigkeit							0,00	0,00	0,00
SA4	Saldo (4) Geldfluss aus der Finanzierungstätigkeit (35 - 36)							0,00	0,00	0,00
SA5	Saldo (5) Geldfluss aus der voranschlagswirksamen Gebarung (Saldo 3 + Saldo 4)							-2.562,64	-325.000,00	322.437,36
612350	Sanierung Gemeindestraßen									
	Operative Gebarung									
6/612350+866000	Transfers von Finanzunternehmen	2123	3123	1 16		100.900,00	-100.900,00		100.900,00	-100.900,00
SU 21 / 31	Summe Erträge / Einzahlungen operative Gebarung				0,00	100.900,00	-100.900,00	0,00	100.900,00	-100.900,00
SU 22 / 32	Summe Aufwendungen / Auszahlungen operative Gebarung				0,00	0,00	0,00	0,00	0,00	0,00
SA 0 / SA 1	(0) Nettoergebnis (21 - 22) / (1) Geldfluss operative Gebarung (31 - 32)				0,00	100.900,00	-100.900,00	0,00	100.900,00	-100.900,00
6/612350+895000	Entnahmen von allgemeinen Haushaltsrücklagen	2301		1		200.000,00	-200.000,00			
SU 23	Summe Haushaltsrücklagen				0,00	200.000,00	-200.000,00	0,00	0,00	0,00
SA00	Nettoergebnis nach Zuw./Entn. Haushaltsrücklagen (Saldo 0 +/- SU23)				0,00	300.900,00	-300.900,00			

	MVAG	MVAG	VCQU	Ergebnisrechnung			Finanzierungsrechnung			
				EH	FH	RA 2022	VA 2022	RA - VA	RA 2022	VA 2022
Investive Gebarung										
6/612350+301400					3331	1	33		249.100,00	-249.100,00
					Kapitaltransfers von Ländern, Landesfonds und Landeskammern					
SU 33					Summe Einzahlungen investive Gebarung			0,00	249.100,00	-249.100,00
5/612350-002000					3412	1	40	234.847,62	1.500.000,00	-1.265.152,38
					Straßenbauten					
SU 34					Summe Auszahlungen investive Gebarung			234.847,62	1.500.000,00	-1.265.152,38
SA2					Saldo (2) Geldfluss aus der Investiven Gebarung (33 – 34)			-234.847,62	-1.250.900,00	1.016.052,38
SA3					Saldo (3) Nettofinanzierungssaldo (Saldo 1 + Saldo 2)			-234.847,62	-1.150.000,00	915.152,38
Finanzierungstätigkeit										
SU 35					Summe Einzahlungen aus der Finanzierungstätigkeit			0,00	0,00	0,00
SU 36					Summe Auszahlungen aus der Finanzierungstätigkeit			0,00	0,00	0,00
SA4					Saldo (4) Geldfluss aus der Finanzierungstätigkeit (35 – 36)			0,00	0,00	0,00
SA5					Saldo (5) Geldfluss aus der voranschlagswirksamen Gebarung (Saldo 3 + Saldo 4)			-234.847,62	-1.150.000,00	915.152,38
616					Sonstige Straßen und Wege					
616000					Sonstige Straßen und Wege					
Operative Gebarung										
SU 21 / 31								0,00	0,00	0,00
					Summe Erträge / Einzahlungen operative Gebarung					
1/616000-611000					2224	3224	24	3.000,00	3.000,00	
					Instandhaltung von Straßenbauten (Wanderwege)					
1/616000-720109					2225	3225	24	20.082,00	16.800,00	3.282,00
					Kostenbeitrag Wirtschaftshof Arbeiter					
1/616000-720209					2225	3225	24	4.212,75	4.500,00	-287,25
					Kostenbeitrag Wirtschaftshof Maschinen					
1/616000-728000					2225	3225	24		1.000,00	-1.000,00
					Entgelte für sonstige Leistungen					
SU 22 / 32					Summe Aufwendungen / Auszahlungen operative Gebarung			27.294,75	25.300,00	1.994,75
SA 0 / SA 1					(0) Nettoergebnis (21 - 22) / (1) Geldfluss operative Gebarung (31 – 34)			-27.294,75	-25.300,00	-1.994,75
SU 23					Summe Haushaltsrücklagen			0,00	0,00	0,00
SA00					Nettoergebnis nach Zuw./Entn. Haushaltsrücklagen (Saldo 0 +/- SU23)			-27.294,75	-25.300,00	-1.994,75
Investive Gebarung										
SU 33					Summe Einzahlungen investive Gebarung			0,00	0,00	0,00
SU 34					Summe Auszahlungen investive Gebarung			0,00	0,00	0,00
SA2					Saldo (2) Geldfluss aus der Investiven Gebarung (33 – 34)			0,00	0,00	0,00
SA3					Saldo (3) Nettofinanzierungssaldo (Saldo 1 + Saldo 2)			-27.294,75	-25.300,00	-1.994,75
Finanzierungstätigkeit										
SU 35					Summe Einzahlungen aus der Finanzierungstätigkeit			0,00	0,00	0,00
SU 36					Summe Auszahlungen aus der Finanzierungstätigkeit			0,00	0,00	0,00
SA4					Saldo (4) Geldfluss aus der Finanzierungstätigkeit (35 – 36)			0,00	0,00	0,00
SA5					Saldo (5) Geldfluss aus der voranschlagswirksamen Gebarung (Saldo 3 + Saldo 4)			-27.294,75	-25.300,00	-1.994,75

		MVAG			Ergebnisrechnung			Finanzierungsrechnung		
		EH	FH	VCQU	RA 2022	VA 2022	RA - VA	RA 2022	VA 2022	RA - VA
616100	Reitwanderwege									
Operative Gebarung										
SU 21 / 31	Summe Erträge / Einzahlungen operative Gebarung				0,00	0,00	0,00	0,00	0,00	0,00
1/616100-611000	Instandhaltung von Straßenbauten (Reitwanderwege)	2224	3224	24		300,00	-300,00		300,00	-300,00
1/616100-700000	Miet- und Pachtaufwand	2223	3223	24	2.284,56	2.500,00	-215,44	2.284,56	2.500,00	-215,44
1/616100-720109	Kostenbeitrag Wirtschaftshof Arbeiter	2225	3225	24	4.005,00	5.200,00	-1.195,00	4.005,00	5.200,00	-1.195,00
1/616100-720209	Kostenbeitrag Wirtschaftshof Maschinen	2225	3225	24	1.108,00	3.100,00	-1.992,00	1.108,00	3.100,00	-1.992,00
SU 22 / 32	Summe Aufwendungen / Auszahlungen operative Gebarung				7.397,56	11.100,00	-3.702,44	7.397,56	11.100,00	-3.702,44
SA 0 / SA 1	(0) Nettoergebnis (21 - 22) / (1) Geldfluss operative Gebarung (31 - 32)				-7.397,56	-11.100,00	3.702,44	-7.397,56	-11.100,00	3.702,44
SU 23	Summe Haushaltsrücklagen				0,00	0,00	0,00	0,00	0,00	0,00
SA00	Nettoergebnis nach Zuw./Entn. Haushaltsrücklagen (Saldo 0 +/- SU23)				-7.397,56	-11.100,00	3.702,44			
Investive Gebarung										
SU 33	Summe Einzahlungen investive Gebarung							0,00	0,00	0,00
SU 34	Summe Auszahlungen investive Gebarung							0,00	0,00	0,00
SA2	Saldo (2) Geldfluss aus der Investiven Gebarung (33 - 34)							0,00	0,00	0,00
SA3	Saldo (3) Nettofinanzierungssaldo (Saldo 1 + Saldo 2)							-7.397,56	-11.100,00	3.702,44
Finanzierungstätigkeit										
SU 35	Summe Einzahlungen aus der Finanzierungstätigkeit							0,00	0,00	0,00
SU 36	Summe Auszahlungen aus der Finanzierungstätigkeit							0,00	0,00	0,00
SA4	Saldo (4) Geldfluss aus der Finanzierungstätigkeit (35 - 36)							0,00	0,00	0,00
SA5	Saldo (5) Geldfluss aus der voranschlagswirksamen Gebarung (Saldo 3 + Saldo 4)							-7.397,56	-11.100,00	3.702,44
616200	Sonst. Straßen u. Wege (Privatwege)									
Operative Gebarung										
SU 21 / 31	Summe Erträge / Einzahlungen operative Gebarung				0,00	0,00	0,00	0,00	0,00	0,00
1/616200-778000	Kapitaltransferzahlungen an private Haushalte	2234		44		35.000,00	-35.000,00			
SU 22 / 32	Summe Aufwendungen / Auszahlungen operative Gebarung				0,00	35.000,00	-35.000,00	0,00	0,00	0,00
SA 0 / SA 1	(0) Nettoergebnis (21 - 22) / (1) Geldfluss operative Gebarung (31 - 32)				0,00	-35.000,00	35.000,00	0,00	0,00	0,00
SU 23	Summe Haushaltsrücklagen				0,00	0,00	0,00	0,00	0,00	0,00
SA00	Nettoergebnis nach Zuw./Entn. Haushaltsrücklagen (Saldo 0 +/- SU23)				0,00	-35.000,00	35.000,00			
Investive Gebarung										
SU 33	Summe Einzahlungen investive Gebarung							0,00	0,00	0,00
1/616200-778000	Kapitaltransferzahlungen an private Haushalte		3434	44					35.000,00	-35.000,00
SU 34	Summe Auszahlungen investive Gebarung							0,00	35.000,00	-35.000,00
SA2	Saldo (2) Geldfluss aus der Investiven Gebarung (33 - 34)							0,00	-35.000,00	35.000,00

		MVAG MVAG VCQU			Ergebnisrechnung			Finanzierungsrechnung		
		EH	FH		RA 2022	VA 2022	RA - VA	RA 2022	VA 2022	RA - VA
SA3	Saldo (3) Nettofinanzierungssaldo (Saldo 1 + Saldo 2)							0,00	-35.000,00	35.000,00
Finanzierungstätigkeit										
SU 35	Summe Einzahlungen aus der Finanzierungstätigkeit							0,00	0,00	0,00
SU 36	Summe Auszahlungen aus der Finanzierungstätigkeit							0,00	0,00	0,00
SA4	Saldo (4) Geldfluss aus der Finanzierungstätigkeit (35 – 36)							0,00	0,00	0,00
SA5	Saldo (5) Geldfluss aus der voranschlagswirksamen Gebarung (Saldo 3 + Saldo 4)							0,00	-35.000,00	35.000,00
62	Allgemeiner Wasserbau									
621	Förderung der Abwasserbeseitigung									
621000	Förderung der Abwasserbeseitigung									
Operative Gebarung										
2/621000+813000	Erträge aus der Auflösung von Investitionszuschüssen (Kapitaltransfers)		2127		279,10	300,00	-20,90			
2/621000+816400	Kostensätze für sonst. Leistungen (Verwaltungskostenbeitrag)	2114	3114	13	164.966,76	154.800,00	10.166,76	164.966,76	154.800,00	10.166,76
2/621000+817200	Erträge aus der Auflösung von sonstigen Rückstellungen	2117			2.095,30		2.095,30			
2/621000+817210	Erträge aus der Auflösung von sonstigen Rückstellungen - nicht konsumierte Zeitguthaben	2117			101,44		101,44			
2/621000+866100	Transfers von Finanzunternehmen - Auszahlung Abfertigungs-/Jubiläumsversicherungen	2123	3123	16	2.073,29	2.800,00	-726,71	2.073,29	2.800,00	-726,71
SU 21 / 31	Summe Erträge / Einzahlungen operative Gebarung				169.515,89	157.900,00	11.615,89	167.040,05	157.600,00	9.440,05
1/621000-400000	Materialien (soweit nicht zugeordnet)	2221	3221	23		200,00	-200,00		200,00	-200,00
1/621000-500000	Geldbezüge der Beamten der Verwaltung	2211	3211	20	2.461,65	2.500,00	-38,35	2.461,65	2.500,00	-38,35
1/621000-510000	Geldbezüge der Vertragsbediensteten der Verwaltung	2211	3211	20	59.552,76	59.400,00	152,76	59.552,76	59.400,00	152,76
1/621000-563000	Sonstige Aufwandsentschädigungen	2213	3213	20	354,81	400,00	-45,19	354,81	400,00	-45,19
1/621000-565000	Mehrleistungsvergütungen	2211	3211	20	244,47	300,00	-55,53	244,47	300,00	-55,53
1/621000-565100	Leistungsprämien K-GMG	2211	3211	20	1.921,70	2.000,00	-78,30	1.921,70	2.000,00	-78,30
1/621000-566000	Zuwendungen aus Anlass von Dienstjubiläen	2212	3212	20	4.219,93	4.200,00	19,93	4.219,93	4.200,00	19,93
1/621000-569000	Sonstige Nebengebühren	2211	3211	20	533,61	500,00	33,61	533,61	500,00	33,61
1/621000-580000	Dienstgeberbeiträge zum Ausgleichs fonds für Familienbeihilfen	2212	3212	20	1.248,15	1.300,00	-51,85	1.248,15	1.300,00	-51,85
1/621000-581100	Dienstgeberbeiträge zur Alterssicherung	2212	3212	20	83,08	100,00	-16,92	83,08	100,00	-16,92
1/621000-582000	Sonstige Dienstgeberbeiträge zur sozialen Sicherheit	2212	3212	20	13.800,56	13.700,00	100,56	13.800,56	13.700,00	100,56

		MVAG			Ergebnisrechnung			Finanzierungsrechnung		
		EH	FH	VCQU	RA 2022	VA 2022	RA - VA	RA 2022	VA 2022	RA - VA
1/621000-582100	Abfertigungsversicherung	2212	3212	20	5.351,95	5.200,00	151,95	5.351,95	5.200,00	151,95
1/621000-582200	Vorsorge Dienstjubiläum	2212	3212	20	2.856,18	2.700,00	156,18	2.856,18	2.700,00	156,18
1/621000-582300	Beitrag Mitarbeitervorsorgekasse	2212	3212	20	489,71	500,00	-10,29	489,71	500,00	-10,29
1/621000-588000	Kommunalsteuer	2212	3212	20	204,15	300,00	-95,85	204,15	300,00	-95,85
1/621000-593000	Dotierung von Rückstellungen für nicht konsumierte Urlaube	2214				100,00	-100,00			
1/621000-630000	Postdienste	2222	3222	24	3.959,50	6.000,00	-2.040,50	4.397,64	6.000,00	-1.602,36
1/621000-680700	Planmäßige Abschreibung - Amts-, Betriebs- und Geschäftsausstattung	2226			790,86	800,00	-9,14			
1/621000-691000	Schadensfälle	2225	3225	24	0,04		0,04	0,04		0,04
1/621000-720109	Kostenbeitrag Wirtschaftshof Arbeiter	2225	3225	24		500,00	-500,00		500,00	-500,00
1/621000-720209	Kostenbeitrag Wirtschaftshof Maschinen	2225	3225	24		200,00	-200,00		200,00	-200,00
1/621000-720309	Interne Leistungsverrechnung - Personalkosten	2225	3225	24	34.160,87	32.800,00	1.360,87	34.160,87	32.800,00	1.360,87
1/621000-720409	Interne Leistungsverrechnung - Sachkosten	2225	3225	24	1.952,39	2.500,00	-547,61	1.952,39	2.500,00	-547,61
1/621000-720609	Kostenrückerstattung Pensionsfonds	2225	3225	24	17.900,00	18.200,00	-300,00	17.900,00	18.200,00	-300,00
1/621000-724000	Reisegebühren	2225	3225	24	99,03	200,00	-100,97	99,03	200,00	-100,97
1/621000-728000	Entgelte für sonstige Leistungen	2225	3225	24		1.000,00	-1.000,00		1.000,00	-1.000,00
1/621000-728020	Entgelte für sonstige Leistungen	2225	3225	24		4.000,00	-4.000,00		4.000,00	-4.000,00
1/621000-778000	Kapitaltransferzahlungen a.priv.Hau sh. (Härtefälle Herst. Kanalhausan.)	2234		44	211,00	200,00	11,00			
SU 22 / 32	Summe Aufwendungen / Auszahlungen operative Gebarung				152.396,40	159.800,00	-7.403,60	151.832,68	158.700,00	-6.867,32
SA 0 / SA 1	(0) Nettoergebnis (21 - 22) / (1) Geldfluss operative Gebarung (31 - 32)				17.119,49	-1.900,00	19.019,49	15.207,37	-1.100,00	16.307,37
1/621000-794000	Zuweisung an zweckgebundene Haushaltsrücklagen	2401			14.996,37		-14.996,37			
SU 23	Summe Haushaltsrücklagen				-14.996,37	0,00	-14.996,37	0,00	0,00	0,00
SA00	Nettoergebnis nach Zuw./Entn. Haushaltsrücklagen (Saldo 0 +/- SU23)				2.123,12	-1.900,00	4.023,12			
Investive Gebarung										
SU 33	Summe Einzahlungen investive Gebarung							0,00	0,00	0,00
1/621000-042000	Amtsausstattung		3415	2 41					500,00	-500,00
1/621000-778000	Kapitaltransferzahlungen a.priv.Hau sh. (Härtefälle Herst. Kanalhausan.)		3434	44				211,00	200,00	11,00
SU 34	Summe Auszahlungen investive Gebarung							211,00	700,00	-489,00
SA2	Saldo (2) Geldfluss aus der Investiven Gebarung (33 - 34)							-211,00	-700,00	489,00
SA3	Saldo (3) Nettofinanzierungssaldo (Saldo 1 + Saldo 2)							14.996,37	-1.800,00	16.796,37
Finanzierungstätigkeit										
SU 35	Summe Einzahlungen aus der Finanzierungstätigkeit							0,00	0,00	0,00
SU 36	Summe Auszahlungen aus der Finanzierungstätigkeit							0,00	0,00	0,00
SA4	Saldo (4) Geldfluss aus der Finanzierungstätigkeit (35 - 36)							0,00	0,00	0,00

		MVAG			Ergebnisrechnung			Finanzierungsrechnung		
		EH	FH	VCQU	RA 2022	VA 2022	RA - VA	RA 2022	VA 2022	RA - VA
SA5	Saldo (5) Geldfluss aus der voranschlagswirksamen Gebarung (Saldo 3 + Saldo 4)							14.996,37	-1.800,00	16.796,37
63	Schutzwasserbau									
633	Wildbachverbauung									
633000	Wildbachverbauung									
Operative Gebarung										
SU 21 / 31	Summe Erträge / Einzahlungen operative Gebarung				0,00	0,00	0,00	0,00	0,00	0,00
1/633000-720109	Kostenbeitrag Wirtschaftshof Arbeiter	2225	3225	24	589,63	1.500,00	-910,37	589,63	1.500,00	-910,37
1/633000-720209	Kostenbeitrag Wirtschaftshof Maschinen	2225	3225	24	337,00	500,00	-163,00	337,00	500,00	-163,00
1/633000-728000	Entgelte für sonstige Leistungen	2225	3225	24	3.079,60	3.100,00	-20,40	3.079,60	3.100,00	-20,40
1/633000-771000	Kapitaltransferzahlungen an Länder, Landesfonds u.Landeskammern	2231		43		2.000,00	-2.000,00			
SU 22 / 32	Summe Aufwendungen / Auszahlungen operative Gebarung				4.006,23	7.100,00	-3.093,77	4.006,23	5.100,00	-1.093,77
SA 0 / SA 1	(0) Nettoergebnis (21 - 22) / (1) Geldfluss operative Gebarung (31 - 32)				-4.006,23	-7.100,00	3.093,77	-4.006,23	-5.100,00	1.093,77
SU 23	Summe Haushaltsrücklagen				0,00	0,00	0,00	0,00	0,00	0,00
SA00	Nettoergebnis nach Zuw./Entn. Haushaltsrücklagen (Saldo 0 +/- SU23)				-4.006,23	-7.100,00	3.093,77			
Investive Gebarung										
SU 33	Summe Einzahlungen investive Gebarung							0,00	0,00	0,00
1/633000-771000	Kapitaltransferzahlungen an Länder, Landesfonds u.Landeskammern		3431	43				2.000,00		-2.000,00
SU 34	Summe Auszahlungen investive Gebarung							0,00	2.000,00	-2.000,00
SA2	Saldo (2) Geldfluss aus der Investiven Gebarung (33 - 34)							0,00	-2.000,00	2.000,00
SA3	Saldo (3) Nettofinanzierungssaldo (Saldo 1 + Saldo 2)							-4.006,23	-7.100,00	3.093,77
Finanzierungstätigkeit										
SU 35	Summe Einzahlungen aus der Finanzierungstätigkeit							0,00	0,00	0,00
SU 36	Summe Auszahlungen aus der Finanzierungstätigkeit							0,00	0,00	0,00
SA4	Saldo (4) Geldfluss aus der Finanzierungstätigkeit (35 - 36)							0,00	0,00	0,00
SA5	Saldo (5) Geldfluss aus der voranschlagswirksamen Gebarung (Saldo 3 + Saldo 4)							-4.006,23	-7.100,00	3.093,77
639	Sonstige Einrichtungen und Maßnahmen									
639000	Schutzwasserbau, Sonstige Einrichtungen u. Maßnahmen									
Operative Gebarung										
2/639000+828000	Rückersätze von Aufwendungen	2116	3116	18	2.482,00	2.400,00	82,00	2.482,00	2.400,00	82,00
SU 21 / 31	Summe Erträge / Einzahlungen operative Gebarung				2.482,00	2.400,00	82,00	2.482,00	2.400,00	82,00
1/639000-619000	Instandhaltung von Sonderanlagen	2224	3224	24	313,36	500,00	-186,64	313,36	500,00	-186,64
1/639000-720109	Kostenbeitrag Wirtschaftshof Arbeiter	2225	3225	24	8.498,50	10.000,00	-1.501,50	8.498,50	10.000,00	-1.501,50
1/639000-720209	Kostenbeitrag Wirtschaftshof Maschinen	2225	3225	24	1.536,90	3.000,00	-1.463,10	1.536,90	3.000,00	-1.463,10

		MVAG			Ergebnisrechnung			Finanzierungsrechnung		
		EH	FH	VCQU	RA 2022	VA 2022	RA - VA	RA 2022	VA 2022	RA - VA
1/639000-728000	Entgelte für sonstige Leistungen	2225	3225	24	3.313,56	5.000,00	-1.686,44	3.313,56	5.000,00	-1.686,44
1/639000-771000	Kapitaltransferzahlungen an Länder, Landesfonds u.Landeskammern	2231		43	61.500,00	157.500,00	-96.000,00			
1/639000-778000	Kapitaltransfers an private Haushalte	2234		44		15.000,00	-15.000,00			
SU 22 / 32	Summe Aufwendungen / Auszahlungen operative Gebarung				75.162,32	191.000,00	-115.837,68	13.662,32	18.500,00	-4.837,68
SA 0 / SA 1	(0) Nettoergebnis (21 - 22) / (1) Geldfluss operative Gebarung (31 – 32)				-72.680,32	-188.600,00	115.919,68	-11.180,32	-16.100,00	4.919,68
SU 23	Summe Haushaltsrücklagen				0,00	0,00	0,00	0,00	0,00	0,00
SA00	Nettoergebnis nach Zuw./Entn. Haushaltsrücklagen (Saldo 0 +/- SU23)				-72.680,32	-188.600,00	115.919,68			
Investive Gebarung										
SU 33	Summe Einzahlungen investive Gebarung							0,00	0,00	0,00
1/639000-771000	Kapitaltransferzahlungen an Länder, Landesfonds u.Landeskammern		3431	43				61.500,00	157.500,00	-96.000,00
1/639000-778000	Kapitaltransfers an private Haushalte		3434	44					15.000,00	-15.000,00
SU 34	Summe Auszahlungen investive Gebarung							61.500,00	172.500,00	-111.000,00
SA2	Saldo (2) Geldfluss aus der Investiven Gebarung (33 – 34)							-61.500,00	-172.500,00	111.000,00
SA3	Saldo (3) Nettofinanzierungssaldo (Saldo 1 + Saldo 2)							-72.680,32	-188.600,00	115.919,68
Finanzierungstätigkeit										
SU 35	Summe Einzahlungen aus der Finanzierungstätigkeit							0,00	0,00	0,00
SU 36	Summe Auszahlungen aus der Finanzierungstätigkeit							0,00	0,00	0,00
SA4	Saldo (4) Geldfluss aus der Finanzierungstätigkeit (35 – 36)							0,00	0,00	0,00
SA5	Saldo (5) Geldfluss aus der voranschlagswirksamen Gebarung (Saldo 3 + Saldo 4)							-72.680,32	-188.600,00	115.919,68
64	Straßenverkehr									
640	Einrichtungen und Maßnahmen nach der Straßenverkehrsordnung									
640000	Einrichtungen und Maßnahmen nach der Strassenverkehrsordnung									
Operative Gebarung										
2/640000+808000	Veräußerung von Handelswaren	2116	3116	16	789,30	200,00	589,30	1.124,05	200,00	924,05
2/640000+829000	Sonstige Einnahmen (Nachttaxi)	2116	3116	18	54,00		54,00	54,00		54,00
SU 21 / 31	Summe Erträge / Einzahlungen operative Gebarung				843,30	200,00	643,30	1.178,05	200,00	978,05
1/640000-400000	Geringwertige Wirtschaftsgüter des Anlagevermögens	2221	3221	23	12.782,29	18.000,00	-5.217,71	12.782,29	18.000,00	-5.217,71
1/640000-400100	Materialien (soweit nicht zugeordnet)	2221	3221	23	488,31	1.500,00	-1.011,69	488,31	1.500,00	-1.011,69
1/640000-455000	Chem. u. sonst. artverwandte Mittel	2221	3221	23	3.469,17	11.000,00	-7.530,83	3.469,17	11.000,00	-7.530,83
1/640000-600100	Strom	2222	3222	24	5.690,62	5.000,00	690,62	5.690,62	5.000,00	690,62
1/640000-619000	Instandhaltung von Sonderanlagen	2224	3224	24	7.046,54	7.000,00	46,54	2.333,89	7.000,00	-4.666,11
1/640000-670000	Versicherungen	2222	3222	24	106,47	200,00	-93,53	106,47	200,00	-93,53
1/640000-720109	Kostenbeitrag Wirtschaftshof Arbeiter	2225	3225	24	61.120,27	85.000,00	-23.879,73	61.120,27	85.000,00	-23.879,73
1/640000-720209	Kostenbeitrag Wirtschaftshof Maschinen	2225	3225	24	11.235,90	10.000,00	1.235,90	11.235,90	10.000,00	1.235,90

		MVAG			Ergebnisrechnung			Finanzierungsrechnung		
		EH	FH	VCQU	RA 2022	VA 2022	RA - VA	RA 2022	VA 2022	RA - VA
1/640000-728000	Entgelte für sonstige Leistungen	2225	3225	24	1.453,63	2.000,00	-546,37	1.453,63	2.000,00	-546,37
1/640000-728010	Entgelte für sonstige Leistungen (Entfern.Hindernisse gem.§ 89a StVO)	2225	3225	24		500,00	-500,00		500,00	-500,00
SU 22 / 32	Summe Aufwendungen / Auszahlungen operative Gebarung				103.393,20	140.200,00	-36.806,80	98.680,55	140.200,00	-41.519,45
SA 0 / SA 1	(0) Nettoergebnis (21 - 22) / (1) Geldfluss operative Gebarung (31 - 32)				-102.549,90	-140.000,00	37.450,10	-97.502,50	-140.000,00	42.497,50
SU 23	Summe Haushaltsrücklagen				0,00	0,00	0,00	0,00	0,00	0,00
SA00	Nettoergebnis nach Zuw./Entn. Haushaltsrücklagen (Saldo 0 +/- SU23)				-102.549,90	-140.000,00	37.450,10			
Investive Gebarung										
SU 33	Summe Einzahlungen investive Gebarung							0,00	0,00	0,00
SU 34	Summe Auszahlungen investive Gebarung							0,00	0,00	0,00
SA2	Saldo (2) Geldfluss aus der Investiven Gebarung (33 - 34)							0,00	0,00	0,00
SA3	Saldo (3) Nettofinanzierungssaldo (Saldo 1 + Saldo 2)							-97.502,50	-140.000,00	42.497,50
Finanzierungstätigkeit										
SU 35	Summe Einzahlungen aus der Finanzierungstätigkeit							0,00	0,00	0,00
SU 36	Summe Auszahlungen aus der Finanzierungstätigkeit							0,00	0,00	0,00
SA4	Saldo (4) Geldfluss aus der Finanzierungstätigkeit (35 - 36)							0,00	0,00	0,00
SA5	Saldo (5) Geldfluss aus der voranschlagswirksamen Gebarung (Saldo 3 + Saldo 4)							-97.502,50	-140.000,00	42.497,50
649	Sonstige Einrichtungen und Maßnahmen									
649000	Sonstige Einrichtungen u. Maßnahmen des Straßenverkehrs									
Operative Gebarung										
SU 21 / 31	Summe Erträge / Einzahlungen operative Gebarung				0,00	0,00	0,00	0,00	0,00	0,00
1/649000-614000	Instandhaltung von Gebäuden (Haltestellenhäuschen)	2224	3224	24		600,00	-600,00		600,00	-600,00
1/649000-680500	Planmäßige Abschreibung	2226			3.912,68		3.912,68			
1/649000-700000	Miet- und Pachtaufwand	2223	3223	24	70,00	100,00	-30,00	70,00	100,00	-30,00
1/649000-720109	Kostenbeitrag Wirtschaftshof Arbeiter	2225	3225	24	149,00	5.000,00	-4.851,00	149,00	5.000,00	-4.851,00
1/649000-720209	Kostenbeitrag Wirtschaftshof Maschinen	2225	3225	24	32,00	500,00	-468,00	32,00	500,00	-468,00
SU 22 / 32	Summe Aufwendungen / Auszahlungen operative Gebarung				4.163,68	6.200,00	-2.036,32	251,00	6.200,00	-5.949,00
SA 0 / SA 1	(0) Nettoergebnis (21 - 22) / (1) Geldfluss operative Gebarung (31 - 32)				-4.163,68	-6.200,00	2.036,32	-251,00	-6.200,00	5.949,00
SU 23	Summe Haushaltsrücklagen				0,00	0,00	0,00	0,00	0,00	0,00
SA00	Nettoergebnis nach Zuw./Entn. Haushaltsrücklagen (Saldo 0 +/- SU23)				-4.163,68	-6.200,00	2.036,32			
Investive Gebarung										
2/649000+300000	Kapitaltransfers von Bund, Bundesfonds und Bundeskammern		3331	2 33					99.800,00	-99.800,00
2/649000+305000	Kapitaltransfers von Unternehmen (ohne Finanzunternehmen)		3333	2 34					24.900,00	-24.900,00
SU 33	Summe Einzahlungen investive Gebarung							0,00	124.700,00	-124.700,00

		MVAG			Ergebnisrechnung			Finanzierungsrechnung		
		EH	FH	VCQU	RA 2022	VA 2022	RA - VA	RA 2022	VA 2022	RA - VA
1/649000-050000	Sonderanlagen		3412	2 40				123.837,02	125.000,00	-1.162,98
SU 34	Summe Auszahlungen investive Gebarung							123.837,02	125.000,00	-1.162,98
SA2	Saldo (2) Geldfluss aus der Investiven Gebarung (33 – 34)							-123.837,02	-300,00	-123.537,02
SA3	Saldo (3) Nettofinanzierungssaldo (Saldo 1 + Saldo 2)							-124.088,02	-6.500,00	-117.588,02
Finanzierungstätigkeit										
SU 35	Summe Einzahlungen aus der Finanzierungstätigkeit							0,00	0,00	0,00
SU 36	Summe Auszahlungen aus der Finanzierungstätigkeit							0,00	0,00	0,00
SA4	Saldo (4) Geldfluss aus der Finanzierungstätigkeit (35 – 36)							0,00	0,00	0,00
SA5	Saldo (5) Geldfluss aus der voranschlagswirksamen Gebarung (Saldo 3 + Saldo 4)							-124.088,02	-6.500,00	-117.588,02
69	Verkehr, Sonstiges									
690	Verkehr, Sonstiges									
690000	Verkehr, Sonstiges (Verkehrsverbund)									
Operative Gebarung										
SU 21 / 31	Summe Erträge / Einzahlungen operative Gebarung				0,00	0,00	0,00	0,00	0,00	0,00
1/690000-754500	Beitrag Verkehrsverbund	2231	3231	26	166.375,00	181.500,00	-15.125,00	166.375,00	181.500,00	-15.125,00
SU 22 / 32	Summe Aufwendungen / Auszahlungen operative Gebarung				166.375,00	181.500,00	-15.125,00	166.375,00	181.500,00	-15.125,00
SA 0 / SA 1	(0) Nettoergebnis (21 - 22) / (1) Geldfluss operative Gebarung (31 – 32)				-166.375,00	-181.500,00	15.125,00	-166.375,00	-181.500,00	15.125,00
SU 23	Summe Haushaltsrücklagen				0,00	0,00	0,00	0,00	0,00	0,00
SA00	Nettoergebnis nach Zuw./Entn. Haushaltsrücklagen (Saldo 0 +/- SU23)				-166.375,00	-181.500,00	15.125,00			
Investive Gebarung										
SU 33	Summe Einzahlungen investive Gebarung							0,00	0,00	0,00
SU 34	Summe Auszahlungen investive Gebarung							0,00	0,00	0,00
SA2	Saldo (2) Geldfluss aus der Investiven Gebarung (33 – 34)							0,00	0,00	0,00
SA3	Saldo (3) Nettofinanzierungssaldo (Saldo 1 + Saldo 2)							-166.375,00	-181.500,00	15.125,00
Finanzierungstätigkeit										
SU 35	Summe Einzahlungen aus der Finanzierungstätigkeit							0,00	0,00	0,00
SU 36	Summe Auszahlungen aus der Finanzierungstätigkeit							0,00	0,00	0,00
SA4	Saldo (4) Geldfluss aus der Finanzierungstätigkeit (35 – 36)							0,00	0,00	0,00
SA5	Saldo (5) Geldfluss aus der voranschlagswirksamen Gebarung (Saldo 3 + Saldo 4)							-166.375,00	-181.500,00	15.125,00

		MVAG			Ergebnisrechnung			Finanzierungsrechnung		
		MVAG EH	MVAG FH	VCQU	RA 2022	VA 2022	RA - VA	RA 2022	VA 2022	RA - VA
7 Wirtschaftsförderung										
74	Sonstige Förderung der Land- und Forstwirtschaft									
742	Produktionsförderung									
742000	Produktionsförderung (Tier- und Pflanzenzucht)									
Operative Gebarung										
2/742000+810200	Leistungserlöse für Maschinen (v. Driften)	2114	3114	13	300,00	300,00		300,00	300,00	
SU 21 / 31	Summe Erträge / Einzahlungen operative Gebarung				300,00	300,00	0,00	300,00	300,00	0,00
1/742000-457000	Druckwerke	2221	3221	23	18,50		18,50	18,50		18,50
1/742000-616000	Instandhaltung von Maschinen	2224	3224	24	630,39	600,00	30,39	630,39	600,00	30,39
1/742000-670000	Versicherungen	2222	3222	24	6,89	100,00	-93,11	6,89	100,00	-93,11
1/742000-720109	Kostenbeitrag Wirtschaftshof Arbeiter	2225	3225	24	289,25	300,00	-10,75	289,25	300,00	-10,75
1/742000-720209	Kostenbeitrag Wirtschaftshof Maschinen	2225	3225	24	7,00		7,00	7,00		7,00
1/742000-720309	Interne Leistungsverrechnung - Personalkosten	2225	3225	24	7.212,14	7.300,00	-87,86	7.212,14	7.300,00	-87,86
1/742000-754600	Lfd. Transferzlg.a.sonst.Träg.öff.R. (künstl.Besamung-Gemeindeanteil)	2231	3231	26	1.368,00	1.500,00	-132,00	1.368,00	1.500,00	-132,00
1/742000-755000	Lfd. Transferzahlungen an Landwirte (Pflanzen und Boden)	2233	3233	27	4.543,70	5.000,00	-456,30	4.543,70	5.000,00	-456,30
1/742000-755010	Lfd. Transferzahlungen an Landwirte (für Tiere)	2233	3233	27	10.387,68	13.000,00	-2.612,32	10.387,68	13.000,00	-2.612,32
1/742000-757000	Lfd. Transf.zahl.an priv.Organisat. o. Erwerbsszweck	2234	3234	27	2.000,00	2.000,00		2.000,00	2.000,00	
1/742000-775010	Kapitaltransferzahlungen an Landwirte (für Ankauf Maschinen)	2233		44	7.529,00	12.000,00	-4.471,00			
SU 22 / 32	Summe Aufwendungen / Auszahlungen operative Gebarung				33.992,55	41.800,00	-7.807,45	26.463,55	29.800,00	-3.336,45
SA 0 / SA 1	(0) Nettoergebnis (21 - 22) / (1) Geldfluss operative Gebarung (31 - 32)				-33.692,55	-41.500,00	7.807,45	-26.163,55	-29.500,00	3.336,45
SU 23	Summe Haushaltsrücklagen				0,00	0,00	0,00	0,00	0,00	0,00
SA00	Nettoergebnis nach Zuw./Entn. Haushaltsrücklagen (Saldo 0 +/- SU23)				-33.692,55	-41.500,00	7.807,45			
Investive Gebarung										
SU 33	Summe Einzahlungen investive Gebarung							0,00	0,00	0,00
1/742000-775010	Kapitaltransferzahlungen an Landwirte (für Ankauf Maschinen)		3433	44				7.529,00	12.000,00	-4.471,00
SU 34	Summe Auszahlungen investive Gebarung							7.529,00	12.000,00	-4.471,00
SA2	Saldo (2) Geldfluss aus der Investiven Gebarung (33 - 34)							-7.529,00	-12.000,00	4.471,00
SA3	Saldo (3) Nettofinanzierungssaldo (Saldo 1 + Saldo 2)							-33.692,55	-41.500,00	7.807,45
Finanzierungstätigkeit										
SU 35	Summe Einzahlungen aus der Finanzierungstätigkeit							0,00	0,00	0,00
SU 36	Summe Auszahlungen aus der Finanzierungstätigkeit							0,00	0,00	0,00

		MVAG	MVAG	VCQU	Ergebnisrechnung			Finanzierungsrechnung		
		EH	FH		RA 2022	VA 2022	RA - VA	RA 2022	VA 2022	RA - VA
SA4	Saldo (4) Geldfluss aus der Finanzierungstätigkeit (35 – 36)							0,00	0,00	0,00
SA5	Saldo (5) Geldfluss aus der voranschlagswirksamen Gebarung (Saldo 3 + Saldo 4)							-33.692,55	-41.500,00	7.807,45
743	Absatz und Verwertung									
743000	Absatz und Verwertung (Bäuerliche Vermarktungsanlage)									
Operative Gebarung										
2/743000+811000	Einnahmen aus Untervermietung und Unterverpachtung von Mietsachen	2115	3115	14	5.288,46	7.800,00	-2.511,54	5.288,46	7.800,00	-2.511,54
2/743000+811020	Einnahmen a.d.Vermietung u. Verpachtung (Fahrschulen)	2115	3115	14	1.725,00	1.800,00	-75,00	1.725,00	1.800,00	-75,00
SU 21 / 31	Summe Erträge / Einzahlungen operative Gebarung				7.013,46	9.600,00	-2.586,54	7.013,46	9.600,00	-2.586,54
1/743000-670000	Versicherungen	2222	3222	24	118,66	200,00	-81,34	118,66	200,00	-81,34
1/743000-700000	Miet- und Pachtaufwand	2223	3223	24	5.288,46	7.800,00	-2.511,54	5.288,46	7.800,00	-2.511,54
1/743000-755020	Laufende Transferzahlungen an Unternehmungen (ohne Kreditinstitute)	2233	3233	27		1.800,00	-1.800,00		1.800,00	-1.800,00
SU 22 / 32	Summe Aufwendungen / Auszahlungen operative Gebarung				5.407,12	9.800,00	-4.392,88	5.407,12	9.800,00	-4.392,88
SA 0 / SA 1	(0) Nettoergebnis (21 - 22) / (1) Geldfluss operative Gebarung (31 – 32)				1.606,34	-200,00	1.806,34	1.606,34	-200,00	1.806,34
SU 23	Summe Haushaltsrücklagen				0,00	0,00	0,00	0,00	0,00	0,00
SA00	Nettoergebnis nach Zuw./Entn. Haushaltsrücklagen (Saldo 0 +/- SU23)				1.606,34	-200,00	1.806,34			
Investive Gebarung										
SU 33	Summe Einzahlungen investive Gebarung							0,00	0,00	0,00
SU 34	Summe Auszahlungen investive Gebarung							0,00	0,00	0,00
SA2	Saldo (2) Geldfluss aus der Investiven Gebarung (33 – 34)							0,00	0,00	0,00
SA3	Saldo (3) Nettofinanzierungssaldo (Saldo 1 + Saldo 2)							1.606,34	-200,00	1.806,34
Finanzierungstätigkeit										
SU 35	Summe Einzahlungen aus der Finanzierungstätigkeit							0,00	0,00	0,00
SU 36	Summe Auszahlungen aus der Finanzierungstätigkeit							0,00	0,00	0,00
SA4	Saldo (4) Geldfluss aus der Finanzierungstätigkeit (35 – 36)							0,00	0,00	0,00
SA5	Saldo (5) Geldfluss aus der voranschlagswirksamen Gebarung (Saldo 3 + Saldo 4)							1.606,34	-200,00	1.806,34
743001	Ankauf Versteigerungsgelände Laboisen									
Operative Gebarung										
6/743001+866000	Transfers von Finanzunternehmen	2123	3123	1 16		304.000,00	-304.000,00		304.000,00	-304.000,00
SU 21 / 31	Summe Erträge / Einzahlungen operative Gebarung				0,00	304.000,00	-304.000,00	0,00	304.000,00	-304.000,00
SU 22 / 32	Summe Aufwendungen / Auszahlungen operative Gebarung				0,00	0,00	0,00	0,00	0,00	0,00
SA 0 / SA 1	(0) Nettoergebnis (21 - 22) / (1) Geldfluss operative Gebarung (31 – 32)				0,00	304.000,00	-304.000,00	0,00	304.000,00	-304.000,00
SU 23	Summe Haushaltsrücklagen				0,00	0,00	0,00	0,00	0,00	0,00
SA00	Nettoergebnis nach Zuw./Entn. Haushaltsrücklagen (Saldo 0 +/- SU23)				0,00	304.000,00	-304.000,00			

		MVAG			Ergebnisrechnung			Finanzierungsrechnung		
		EH	FH	VCQU	RA 2022	VA 2022	RA - VA	RA 2022	VA 2022	RA - VA
Investive Gebarung										
SU 33	Summe Einzahlungen investive Gebarung							0,00	0,00	0,00
5/743001-000000	Bebaute Grundstücke		3412	1 40				305.148,16	304.000,00	1.148,16
SU 34	Summe Auszahlungen investive Gebarung							305.148,16	304.000,00	1.148,16
SA2	Saldo (2) Geldfluss aus der Investiven Gebarung (33 – 34)							-305.148,16	-304.000,00	-1.148,16
SA3	Saldo (3) Nettofinanzierungssaldo (Saldo 1 + Saldo 2)							-305.148,16	0,00	-305.148,16
Finanzierungstätigkeit										
SU 35	Summe Einzahlungen aus der Finanzierungstätigkeit							0,00	0,00	0,00
SU 36	Summe Auszahlungen aus der Finanzierungstätigkeit							0,00	0,00	0,00
SA4	Saldo (4) Geldfluss aus der Finanzierungstätigkeit (35 – 36)							0,00	0,00	0,00
SA5	Saldo (5) Geldfluss aus der voranschlagswirksamen Gebarung (Saldo 3 + Saldo 4)							-305.148,16	0,00	-305.148,16
77	Förderung des Fremdenverkehrs									
770	Einrichtungen zur Förderung des Fremdenverkehrs									
770000	Einrichtung zur Förderung des Fremdenverkehrs									
Operative Gebarung										
2/770000+808000	Veräußerung von Handelswaren (Gästebücher usw.)	2116	3116	16	210,00	300,00	-90,00	210,00	300,00	-90,00
2/770000+810100	Nebenerlöse (Lautsprecher, Bühne, usw.)	2114	3114	13	30,28	100,00	-69,72	30,28	100,00	-69,72
2/770000+810309	Kostensätze interne Leistungsverrechnung - Personalkosten	2114	3114	13	56.223,16	57.300,00	-1.076,84	56.223,16	57.300,00	-1.076,84
2/770000+810409	Kostensätze interne Leistungsverrechnung - Sachkosten	2114	3114	13	4.314,96		4.314,96	4.314,96		4.314,96
2/770000+813000	Erträge aus der Auflösung von Investitionszuschüssen (Kapitaltransfers)	2127			284,92	300,00	-15,08			
2/770000+816100	Kostensätze für sonstige Leistungen Land (VWKE)	2114	3114	13	2.597,39	2.500,00	97,39	2.597,39	2.500,00	97,39
2/770000+816400	Kostensätze für sonst. Leistungen (außer Bund, Länder, Gemeinden)	2114	3114	13	16.165,29	15.700,00	465,29	16.165,29	15.700,00	465,29
2/770000+817200	Erträge aus der Auflösung von sonstigen Rückstellungen	2117			5,08		5,08			
2/770000+823000	Zinsen	2131	3131	14		400,00	-400,00		400,00	-400,00
2/770000+828000	Rückersätze von Aufwendungen	2116	3116	18	83,10	100,00	-16,90	83,10	100,00	-16,90
2/770000+861000	Transfers von Ländern, Landesfonds und Landeskammern	2121	3121	15	2.524,77		2.524,77			
2/770000+867000	Laufende Transferzahlungen von privaten Organis. ohne Erwerbzzweck	2124	3124	16	103.230,12	103.200,00	30,12	103.230,12	103.200,00	30,12
SU 21 / 31	Summe Erträge / Einzahlungen operative Gebarung				185.669,07	179.900,00	5.769,07	182.854,30	179.600,00	3.254,30

		MVAG			Ergebnisrechnung			Finanzierungsrechnung		
		MVAG	MVAG	VCQU	RA 2022	VA 2022	RA - VA	RA 2022	VA 2022	RA - VA
		EH	FH							
1/770000-400000	Geringwertige Wirtschaftsgüter des Anlagevermögens	2221	3221	23	354,32	800,00	-445,68	354,32	800,00	-445,68
1/770000-400100	Materialien (soweit nicht zugeordnet)	2221	3221	23	884,88	1.000,00	-115,12	884,88	1.000,00	-115,12
1/770000-420000	Pflanzliche Rohstoffe	2221	3221	23	477,38	500,00	-22,62	477,38	500,00	-22,62
1/770000-500000	Geldbezüge der Beamten der Verwaltung	2211	3211	20	5.861,68	5.800,00	61,68	5.861,68	5.800,00	61,68
1/770000-510000	Geldbezüge der Vertragsbediensteten der Verwaltung	2211	3211	20	84.679,00	84.500,00	179,00	84.679,00	84.500,00	179,00
1/770000-510900	Geldbezüge der Vertragsbediensteten der Verwaltung	2211	3211	20	100,00	100,00		100,00	100,00	
1/770000-522000	Geldbezüge der nicht ganzjährig beschäftigten Angestellten	2211	3211	20	3.409,85	15.800,00	-12.390,15	3.409,85	15.800,00	-12.390,15
1/770000-563000	Sonstige Aufwandsentschädigungen	2213	3213	20	795,96	800,00	-4,04	795,96	800,00	-4,04
1/770000-565000	Mehrleistungsvergütungen	2211	3211	20	1.584,07	2.800,00	-1.215,93	1.584,07	2.800,00	-1.215,93
1/770000-565100	Leistungsprämien K-GMG	2211	3211	20	4.757,92	4.900,00	-142,08	4.757,92	4.900,00	-142,08
1/770000-569000	Sonstige Nebengebühren	2211	3211	20	802,32	700,00	102,32	802,32	700,00	102,32
1/770000-580000	Dienstgeberbeiträge zum Ausgleichs fonds für Familienbeihilfen	2212	3212	20	3.973,53	4.500,00	-526,47	3.973,53	4.500,00	-526,47
1/770000-581100	Betriebliche Kollektivversicherung K-GMG	2212	3212	20	522,27	500,00	22,27	522,27	500,00	22,27
1/770000-582000	Sonstige Dienstgeberbeiträge zur sozialen Sicherheit	2212	3212	20	19.061,56	21.600,00	-2.538,44	19.061,56	21.600,00	-2.538,44
1/770000-582300	Beitrag Mitarbeitervorsorgekasse	2212	3212	20	1.371,18	1.600,00	-228,82	1.371,18	1.600,00	-228,82
1/770000-593000	Dotierung von Rückstellungen für nicht konsumierte Urlaube	2214			222,74	1.200,00	-977,26			
1/770000-593100	Dotierung von Rückstellungen für nicht konsumierte Zeitguthaben	2214			1.344,81		1.344,81			
1/770000-600100	Strom	2222	3222	24	3.240,44	4.000,00	-759,56	3.194,82	4.000,00	-805,18
1/770000-614000	Instandhaltung von Gebäuden	2224	3224	24	29,48	500,00	-470,52	29,48	500,00	-470,52
1/770000-618000	Instandhaltung von sonstigen Anlagen	2224	3224	24		200,00	-200,00		200,00	-200,00
1/770000-630000	Postdienste	2222	3222	24	650,00	1.200,00	-550,00	650,00	1.200,00	-550,00
1/770000-631000	Telekommunikationsdienste	2222	3222	24	721,62	1.300,00	-578,38	721,62	1.300,00	-578,38
1/770000-670000	Versicherungen	2222	3222	24	459,61	500,00	-40,39	459,61	500,00	-40,39
1/770000-680300	Planmäßige Abschreibung - Gebäude und Bauten	2226			8.140,29	8.100,00	40,29			
1/770000-680700	Planmäßige Abschreibung - Amts-, Betriebs- und Geschäftsausstattung	2226			807,36	800,00	7,36			
1/770000-710000	Öffentliche Abgaben (Ausgaben), ohne Gebühren gemäß FAG	2225	3225	24	210,30	200,00	10,30	210,30	200,00	10,30
1/770000-711000	Gebühren f.d.Benütz.v.Gde-Einricht. u. -anlagen gem. FAG (Ausgab.)	2225	3225	24	508,97	700,00	-191,03	508,97	700,00	-191,03
1/770000-720109	Kostenbeitrag Wirtschaftshof Arbeiter	2225	3225	24	24,00	1.500,00	-1.476,00	24,00	1.500,00	-1.476,00

		MVAG			Ergebnisrechnung			Finanzierungsrechnung		
		EH	FH	VCQU	RA 2022	VA 2022	RA - VA	RA 2022	VA 2022	RA - VA
1/770000-720209	Kostenbeitrag Wirtschaftshof Maschinen	2225	3225	24	3,60	300,00	-296,40	3,60	300,00	-296,40
1/770000-720309	Interne Leistungsverrechnung - Personalkosten	2225	3225	24	13.039,69	13.200,00	-160,31	13.039,69	13.200,00	-160,31
1/770000-720409	Interne Leistungsverrechnung - Sachkosten	2225	3225	24	3.679,33	4.800,00	-1.120,67	3.679,33	4.800,00	-1.120,67
1/770000-724000	Reisegebühren	2225	3225	24	598,87	300,00	298,87	598,87	300,00	298,87
1/770000-757000	Laufende Transferzahlungen an priv. Organisationen o. Erwerbszweck	2234	3234	27	46.074,83	124.500,00	-78.425,17	138.661,55	124.500,00	14.161,55
SU 22 / 32	Summe Aufwendungen / Auszahlungen operative Gebarung				208.391,86	309.200,00	-100.808,14	290.417,76	299.100,00	-8.682,24
SA 0 / SA 1	(0) Nettoergebnis (21 - 22) / (1) Geldfluss operative Gebarung (31 - 32)				-22.722,79	-129.300,00	106.577,21	-107.563,46	-119.500,00	11.936,54
SU 23	Summe Haushaltsrücklagen				0,00	0,00	0,00	0,00	0,00	0,00
SA00	Nettoergebnis nach Zuw./Entn. Haushaltsrücklagen (Saldo 0 +/- SU23)				-22.722,79	-129.300,00	106.577,21			
Investive Gebarung										
SU 33	Summe Einzahlungen investive Gebarung							0,00	0,00	0,00
SU 34	Summe Auszahlungen investive Gebarung							0,00	0,00	0,00
SA2	Saldo (2) Geldfluss aus der Investiven Gebarung (33 - 34)							0,00	0,00	0,00
SA3	Saldo (3) Nettofinanzierungssaldo (Saldo 1 + Saldo 2)							-107.563,46	-119.500,00	11.936,54
Finanzierungstätigkeit										
SU 35	Summe Einzahlungen aus der Finanzierungstätigkeit							0,00	0,00	0,00
SU 36	Summe Auszahlungen aus der Finanzierungstätigkeit							0,00	0,00	0,00
SA4	Saldo (4) Geldfluss aus der Finanzierungstätigkeit (35 - 36)							0,00	0,00	0,00
SA5	Saldo (5) Geldfluss aus der voranschlagswirksamen Gebarung (Saldo 3 + Saldo 4)							-107.563,46	-119.500,00	11.936,54
771	Maßnahmen zur Förderung des Fremdenverkehrs									
771000	Maßnahmen zur Förderung des Fremdenverkehrs									
Operative Gebarung										
2/771000+808000	Veräußerung von Handelswaren (10% USt)	2116	3116	16	640,40	500,00	140,40	640,40	500,00	140,40
2/771000+808005	Veräußerungen von Waren (5 % USt)	2116	3116	16		500,00	-500,00	220,00	500,00	-280,00
2/771000+808010	Veräußerung von Handelswaren (20% USt)	2116	3116	16	1.621,78	2.000,00	-378,22	1.621,78	2.000,00	-378,22
2/771000+813000	Erträge aus der Auflösung von Investitionszuschüssen (Kapitaltransfers)		2127		240,79		240,79			
2/771000+816400	Kostensätze für sonst. Leistungen (außer Bund, Länder, Gemeinden)	2114	3114	13	8.761,00	10.000,00	-1.239,00	8.509,00	10.000,00	-1.491,00
2/771000+816410	Kostensätze für sonst. Leistungen (außer Bund, Länder, Gemeinden)- Fahrradverleih PAPIN	2114	3114	13	464,03	800,00	-335,97	464,03	800,00	-335,97
2/771000+828000	Rückersätze von Aufwendungen	2116	3116	18	4.071,24	1.600,00	2.471,24	4.071,24	1.600,00	2.471,24
2/771000+829000	Sonstige Einnahmen (Fahrradverleih Papin)	2116	3116	18	1.856,17	3.000,00	-1.143,83	1.856,17	3.000,00	-1.143,83

		MVAG			Ergebnisrechnung			Finanzierungsrechnung		
		MVAG	MVAG	VCQU	RA 2022	VA 2022	RA - VA	RA 2022	VA 2022	RA - VA
		EH	FH							
2/771000+829010	Sonstige Erträge (Kartenverkauf MY Ticket)	2116	3116	18	434,81	500,00	-65,19	434,81	500,00	-65,19
2/771000+861100	Transfers von Ländern, Landesfonds und Landeskammern	2121	3121	15	500,00	500,00		500,00	500,00	
2/771000+865000	Transfers von Beteiligungen	2122	3122	16	15.000,00	15.000,00		15.000,00	15.000,00	
SU 21 / 31	Summe Erträge / Einzahlungen operative Gebarung				33.590,22	34.400,00	-809,78	33.317,43	34.400,00	-1.082,57
1/771000-400000	Geringwertige Wirtschaftsgüter des Anlagevermögens	2221	3221	23	3.482,99	3.500,00	-17,01	3.482,99	3.500,00	-17,01
1/771000-413000	Handelswaren	2221	3221	23	3.099,74	5.000,00	-1.900,26	3.099,74	5.000,00	-1.900,26
1/771000-457000	Druckwerke	2221	3221	23	10.607,25	20.000,00	-9.392,75	10.362,25	20.000,00	-9.637,75
1/771000-611000	Instandhaltung von Straßenbauten (Wanderwege)	2224	3224	24	1.989,05	52.000,00	-50.010,95	1.989,05	52.000,00	-50.010,95
1/771000-618000	Instandhaltung von sonstigen Anlagen	2224	3224	24		3.000,00	-3.000,00		3.000,00	-3.000,00
1/771000-640000	Beratungskosten	2222	3222	24		100,00	-100,00		100,00	-100,00
1/771000-659000	Geldverkehrsspesen - "PayLife" (bis 31.12.09 "Power-Card")	2244	3244	24	649,84	800,00	-150,16	660,90	800,00	-139,10
1/771000-680700	Planmäßige Abschreibung - Amts-, Betriebs- und Geschäftsausstattung	2226			1.397,52	6.000,00	-4.602,48			
1/771000-710000	Öffentliche Abgaben (Ausgaben), ohne Gebühren gemäß FAG	2225	3225	24		1.100,00	-1.100,00		1.100,00	-1.100,00
1/771000-720109	Kostenbeitrag Wirtschaftshof Arbeiter	2225	3225	24	12.557,66	10.000,00	2.557,66	12.557,66	10.000,00	2.557,66
1/771000-720209	Kostenbeitrag Wirtschaftshof Maschinen	2225	3225	24	1.343,90	700,00	643,90	1.343,90	700,00	643,90
1/771000-728000	Entgelte für sonstige Leistungen (Werbemaßnahmen)	2225	3225	24	9.018,31	20.000,00	-10.981,69	9.598,78	20.000,00	-10.401,22
1/771000-728010	Entgelte für sonstige Leistungen (Veranstaltungen)	2225	3225	24	15.047,47	20.000,00	-4.952,53	15.047,47	20.000,00	-4.952,53
1/771000-728020	Entgelte für sonstige Leistungen (Fahrradverleih Papin)	2225	3225	24	1.856,16	3.000,00	-1.143,84	1.856,16	3.000,00	-1.143,84
1/771000-728030	Entgelte für sonstige Leistungen (Veranstaltungen für Kinder)	2225	3225	24	3.226,60	4.000,00	-773,40	3.226,60	4.000,00	-773,40
1/771000-728040	Entgelte für sonstige Leistungen (allgem. Maßnahmen; bisher 7230)	2225	3225	24	9.004,43	3.000,00	6.004,43	9.004,43	3.000,00	6.004,43
1/771000-755000	Laufende Transferzahlungen an Unternehmungen (ohne Kreditinstitute)	2233	3233	27	11.000,00	25.000,00	-14.000,00	11.000,00	25.000,00	-14.000,00
1/771000-757000	Lfd. Transferzahl.a.priv.Org. o. Erwerbszweck	2234	3234	27	420,00	1.500,00	-1.080,00	420,00	1.500,00	-1.080,00
SU 22 / 32	Summe Aufwendungen / Auszahlungen operative Gebarung				84.700,92	178.700,00	-93.999,08	83.649,93	172.700,00	-89.050,07
SA 0 / SA 1	(0) Nettoergebnis (21 - 22) / (1) Geldfluss operative Gebarung (31 - 32)				-51.110,70	-144.300,00	93.189,30	-50.332,50	-138.300,00	87.967,50
SU 23	Summe Haushaltsrücklagen				0,00	0,00	0,00	0,00	0,00	0,00
SA00	Nettoergebnis nach Zuw./Entn. Haushaltsrücklagen (Saldo 0 +/- SU23)				-51.110,70	-144.300,00	93.189,30			

		MVAG			Ergebnisrechnung			Finanzierungsrechnung		
		MVAG EH	MVAG FH	VCQU	RA 2022	VA 2022	RA - VA	RA 2022	VA 2022	RA - VA
Investive Gebarung										
2/771000+301200	Kapitaltransfers von Ländern, Landesfonds und Landeskammern		3331	2 33				80.000,00		-80.000,00
2/771000+307000	Kapitaltransfers von privaten Haushalten und privaten Organisationen ohne Erwerbszweck und andere		3334	2 34				4.700,00	1.000,00	3.700,00
SU 33	Summe Einzahlungen investive Gebarung							4.700,00	81.000,00	-76.300,00
1/771000-042000	Betriebsausstattung		3415	2 41				12.017,96	180.000,00	-167.982,04
SU 34	Summe Auszahlungen investive Gebarung							12.017,96	180.000,00	-167.982,04
SA2	Saldo (2) Geldfluss aus der Investiven Gebarung (33 – 34)							-7.317,96	-99.000,00	91.682,04
SA3	Saldo (3) Nettofinanzierungssaldo (Saldo 1 + Saldo 2)							-57.650,46	-237.300,00	179.649,54
Finanzierungstätigkeit										
SU 35	Summe Einzahlungen aus der Finanzierungstätigkeit							0,00	0,00	0,00
SU 36	Summe Auszahlungen aus der Finanzierungstätigkeit							0,00	0,00	0,00
SA4	Saldo (4) Geldfluss aus der Finanzierungstätigkeit (35 – 36)							0,00	0,00	0,00
SA5	Saldo (5) Geldfluss aus der voranschlagswirksamen Gebarung (Saldo 3 + Saldo 4)							-57.650,46	-237.300,00	179.649,54
78 Förderung von Handel, Gewerbe und Industrie										
782 Wirtschaftspolitische Maßnahmen										
782000 Wirtschaftspolitische Maßnahmen										
Operative Gebarung										
2/782000+808000	Veräußerung von Handelswaren	2116	3116	16	322,50			322,50	597,06	597,06
2/782000+813000	Erträge aus der Auflösung von Investitionszuschüssen (Kapitaltransfers)	2127			93,03	100,00		-6,97		
2/782000+817210	Erträge aus der Auflösung von sonstigen Rückstellungen - nicht konsumierte Zeitguthaben	2117			79,82			79,82		
2/782000+828000	Rückersätze von Aufwendungen (z.B. Stromkosten und div.)	2116	3116	18	102,50	1.500,00		-1.397,50	2,50	1.500,00
2/782000+861000	Transfers von Ländern, Landesfonds und Landeskammern	2121	3121	15	1.496,44			1.496,44		1.496,44
2/782000+864000	Kapitaltransferzahlungen von Unternehmungen (Marketingbeiträge)	2123	3123	16	20.008,33	32.700,00		-12.691,67	14.250,69	32.700,00
SU 21 / 31	Summe Erträge / Einzahlungen operative Gebarung				22.102,62	34.300,00		-12.197,38	16.346,69	34.200,00
1/782000-400000	Geringwertige Wirtschaftsgüter des Anlagevermögens	2221	3221	23	3.000,09	2.100,00		900,09	3.000,09	2.100,00
1/782000-400100	Materialien (soweit nicht zugeordnet)	2221	3221	23	151,30	400,00		-248,70	151,30	400,00
1/782000-457000	Druckwerke	2221	3221	23	81,44	400,00		-318,56	65,94	400,00
1/782000-500000	Geldbezüge der Beamten der Verwaltung	2211	3211	20	59.064,40	57.700,00		1.364,40	59.064,40	57.700,00

		MVAG			Ergebnisrechnung			Finanzierungsrechnung		
		EH	FH	VCQU	RA 2022	VA 2022	RA - VA	RA 2022	VA 2022	RA - VA
1/782000-522000	Geldbezüge der nicht ganzjährig beschäftigten Angestellten	2211	3211	20	3.737,83	3.800,00	-62,17	3.737,83	3.800,00	-62,17
1/782000-563000	Sonstige Aufwandsentschädigungen	2213	3213	20	797,40	800,00	-2,60	797,40	800,00	-2,60
1/782000-565000	Mehrleistungsvergütungen	2211	3211	20	537,36	3.000,00	-2.462,64	537,36	3.000,00	-2.462,64
1/782000-569000	Sonstige Nebengebühren	2211	3211	20	1.016,28	1.000,00	16,28	1.016,28	1.000,00	16,28
1/782000-580000	Dienstgeberbeiträge zum Ausgleichs fonds für Familienbeihilfen	2212	3212	20	2.547,94	2.600,00	-52,06	2.547,94	2.600,00	-52,06
1/782000-582000	Sonstige Dienstgeberbeiträge zur sozialen Sicherheit	2212	3212	20	3.323,41	3.600,00	-276,59	3.323,41	3.600,00	-276,59
1/782000-582300	Beitrag Mitarbeitervorsorgekasse	2212	3212	20	57,19	100,00	-42,81	57,19	100,00	-42,81
1/782000-593000	Dotierung von Rückstellungen für nicht konsumierte Urlaube	2214			61,64		61,64			
1/782000-600100	Strom	2222	3222	24	5.592,02	10.000,00	-4.407,98	4.662,78	10.000,00	-5.337,22
1/782000-618000	Instandhaltung von sonstigen Anlagen	2224	3224	24	190,06	500,00	-309,94	189,60	500,00	-310,40
1/782000-631000	Telekommunikationsdienste	2222	3222	24	180,00	700,00	-520,00	180,00	700,00	-520,00
1/782000-640000	Beratungskosten (anteilig Steuerberater)	2222	3222	24		500,00	-500,00		500,00	-500,00
1/782000-680700	Planmäßige Abschreibung - Amts-, Betriebs- und Geschäftsausstattung	2226			263,62	300,00	-36,38			
1/782000-710000	Öffentliche Abgaben ohne Gebühren gemäß FAG - (JE Ust)	2225	3225	24	2.244,26	5.500,00	-3.255,74	2.244,26	5.500,00	-3.255,74
1/782000-720109	Kostenbeitrag Wirtschaftshof Arbeiter	2225	3225	24	84.483,22	100.000,00	-15.516,78	84.483,22	100.000,00	-15.516,78
1/782000-720209	Kostenbeitrag Wirtschaftshof Maschinen	2225	3225	24	10.718,55	20.000,00	-9.281,45	10.718,55	20.000,00	-9.281,45
1/782000-720309	Interne Leistungsverrechnung - Personalkosten	2225	3225	24	18.609,76	17.900,00	709,76	18.609,76	17.900,00	709,76
1/782000-720409	Interne Leistungsverrechnung - Sachkosten	2225	3225	24	1.551,22	2.100,00	-548,78	1.551,22	2.100,00	-548,78
1/782000-728010	Entgelte für sonstige Leistungen (Maßnahmen Stadtmarketing)	2225	3225	24	158.435,99	170.000,00	-11.564,01	159.706,99	170.000,00	-10.293,01
1/782000-728020	Entgelte für sonstige Leistungen (Stadtverschönerung)	2225	3225	24	8.561,35	25.000,00	-16.438,65	8.561,35	25.000,00	-16.438,65
1/782000-728050	Entgelte für sonstige Leistungen (Steuerungsgruppe)	2225	3225	24	14.654,80	17.900,00	-3.245,20	14.654,80	17.900,00	-3.245,20
1/782000-755000	Laufende Transferzahlungen Untern. (Wi-Förd., Innenstadtbelebung etc.)	2233	3233	27	17.593,46	40.000,00	-22.406,54	17.593,46	40.000,00	-22.406,54
1/782000-757000	Lfd. Transf.zahl.an priv.Organisat. o. Erwerbszweck	2234	3234	27		1.500,00	-1.500,00		1.500,00	-1.500,00
1/782000-757010	Laufende Transferzahlungen an Aktionsgemeinschaft (für Projekte)	2234	3234	27	240,00	5.000,00	-4.760,00	240,00	5.000,00	-4.760,00
1/782000-775000	Kapitaltransferzahlungen an Unternehmen (o.Finanzunternehm.)	2233		44		8.000,00	-8.000,00			
SU 22 / 32	Summe Aufwendungen / Auszahlungen operative Gebarung				397.694,59	500.400,00	-102.705,41	397.695,13	492.100,00	-94.404,87
SA 0 / SA 1	(0) Nettoergebnis (21 - 22) / (1) Geldfluss operative Gebarung (31 - 32)				-375.591,97	-466.100,00	90.508,03	-381.348,44	-457.900,00	76.551,56
SU 23	Summe Haushaltsrücklagen				0,00	0,00	0,00	0,00	0,00	0,00

		MVAG			Ergebnisrechnung			Finanzierungsrechnung		
		EH	FH	VCQU	RA 2022	VA 2022	RA - VA	RA 2022	VA 2022	RA - VA
SA00	Nettoergebnis nach Zuw./Entn. Haushaltsrücklagen (Saldo 0 +/- SU23)				-375.591,97	-466.100,00	90.508,03			
Investive Gebarung										
SU 33	Summe Einzahlungen investive Gebarung							0,00	0,00	0,00
1/782000-042000	Amts-, Betriebs- und Geschäftsausstattung		3415	2 41				2.340,00	2.000,00	340,00
1/782000-775000	Kapitaltransferzahlungen an Unternehmungen (o.Finanzunternehm.)		3433	44					8.000,00	-8.000,00
SU 34	Summe Auszahlungen investive Gebarung							2.340,00	10.000,00	-7.660,00
SA2	Saldo (2) Geldfluss aus der Investiven Gebarung (33 – 34)							-2.340,00	-10.000,00	7.660,00
SA3	Saldo (3) Nettofinanzierungssaldo (Saldo 1 + Saldo 2)							-383.688,44	-467.900,00	84.211,56
Finanzierungstätigkeit										
SU 35	Summe Einzahlungen aus der Finanzierungstätigkeit							0,00	0,00	0,00
SU 36	Summe Auszahlungen aus der Finanzierungstätigkeit							0,00	0,00	0,00
SA4	Saldo (4) Geldfluss aus der Finanzierungstätigkeit (35 – 36)							0,00	0,00	0,00
SA5	Saldo (5) Geldfluss aus der voranschlagswirksamen Gebarung (Saldo 3 + Saldo 4)							-383.688,44	-467.900,00	84.211,56
782010	Regionalmanagement und EU									
Operative Gebarung										
2/782010+860000	Transfers von Bund, Bundesfonds und Bundeskammern	2121	3121	15	153.000,00	153.000,00		153.000,00	153.000,00	
2/782010+861000	Transfers von Ländern, Landesfonds und Landeskammern	2121	3121	15		99.000,00	-99.000,00		99.000,00	-99.000,00
2/782010+861100	Transfers von Ländern, Landesfonds und Landeskammern - BZ operative Gebarung	2121	3121	15	5.000,00	5.000,00		5.000,00	5.000,00	
2/782010+862000	Laufende Transferzahlungen von Gemeinden, Gemeindeverb. und -fonds	2121	3121	15	8.246,95	8.200,00	46,95	8.246,95	8.200,00	46,95
SU 21 / 31	Summe Erträge / Einzahlungen operative Gebarung				166.246,95	265.200,00	-98.953,05	166.246,95	265.200,00	-98.953,05
1/782010-720409	Interne Leistungsverrechnung - Sachkosten	2225	3225	24	479,44	1.500,00	-1.020,56	479,44	1.500,00	-1.020,56
1/782010-728000	Entgelte für sonstige Leistungen	2225	3225	24	6.941,00	29.000,00	-22.059,00	6.941,00	29.000,00	-22.059,00
1/782010-757000	Laufende Transferzahlungen an priv. Organisationen o. Erwerbszweck	2234	3234	27	197.853,47	192.700,00	5.153,47	110.355,50	192.700,00	-82.344,50
1/782010-777000	Kapitaltransferzahlungen an private Organisations. ohne Erwerbszweck	2234		44	5.000,00	5.000,00				
1/782010-778000	Kapitaltransfers an private Haushalte	2234		44	75.500,00	75.000,00	500,00			
SU 22 / 32	Summe Aufwendungen / Auszahlungen operative Gebarung				285.773,91	303.200,00	-17.426,09	117.775,94	223.200,00	-105.424,06
SA 0 / SA 1	(0) Nettoergebnis (21 - 22) / (1) Geldfluss operative Gebarung (31 – 32)				-119.526,96	-38.000,00	-81.526,96	48.471,01	42.000,00	6.471,01
SU 23	Summe Haushaltsrücklagen				0,00	0,00	0,00	0,00	0,00	0,00
SA00	Nettoergebnis nach Zuw./Entn. Haushaltsrücklagen (Saldo 0 +/- SU23)				-119.526,96	-38.000,00	-81.526,96			

	MVAG	MVAG	VCQU	Ergebnisrechnung			Finanzierungsrechnung		
				EH	FH		RA 2022	VA 2022	RA - VA
Investive Gebarung									
SU 33	Summe Einzahlungen investive Gebarung						0,00	0,00	0,00
1/782010-777000	Kapitaltransferzahlungen an private Organis. ohne Erwerbszweck		44	3434			5.000,00	5.000,00	
1/782010-778000	Kapitaltransfers an private Haushalte		44	3434			75.500,00	75.000,00	500,00
SU 34	Summe Auszahlungen investive Gebarung						80.500,00	80.000,00	500,00
SA2	Saldo (2) Geldfluss aus der Investiven Gebarung (33 – 34)						-80.500,00	-80.000,00	-500,00
SA3	Saldo (3) Nettofinanzierungssaldo (Saldo 1 + Saldo 2)						-32.028,99	-38.000,00	5.971,01
Finanzierungstätigkeit									
SU 35	Summe Einzahlungen aus der Finanzierungstätigkeit						0,00	0,00	0,00
SU 36	Summe Auszahlungen aus der Finanzierungstätigkeit						0,00	0,00	0,00
SA4	Saldo (4) Geldfluss aus der Finanzierungstätigkeit (35 – 36)						0,00	0,00	0,00
SA5	Saldo (5) Geldfluss aus der voranschlagswirksamen Gebarung (Saldo 3 + Saldo 4)						-32.028,99	-38.000,00	5.971,01

		MVAG	MVAG	VCQU	Ergebnisrechnung			Finanzierungsrechnung		
		EH	FH		RA 2022	VA 2022	RA - VA	RA 2022	VA 2022	RA - VA
8 Dienstleistungen										
81	Öffentliche Einrichtungen (soweit nicht dem Abschnitt 85 zuzuordnen)									
812	WC-Anlagen									
812000	Öffentliches WC - Bamberger Platz									
Operative Gebarung										
2/812000+811000	Einnahmen aus der Vermietung und Verpachtung	2115	3115	14	1.566,84	1.500,00	66,84	1.566,84	1.500,00	66,84
2/812000+811100	Einnahmen aus der Vermietung und Verpachtung (Parkflächen)	2115	3115	14	1.920,00	1.900,00	20,00	1.920,00	1.900,00	20,00
SU 21 / 31	Summe Erträge / Einzahlungen operative Gebarung				3.486,84	3.400,00	86,84	3.486,84	3.400,00	86,84
1/812000-400000	Materialien (soweit nicht zugeordnet)	2221	3221	23	479,57	900,00	-420,43	479,57	900,00	-420,43
1/812000-600100	Strom	2222	3222	24	660,00	900,00	-240,00	660,00	900,00	-240,00
1/812000-614000	Instandhaltung von Gebäuden	2224	3224	24	640,78	600,00	40,78	640,78	600,00	40,78
1/812000-670000	Versicherungen	2222	3222	24	102,79	200,00	-97,21	102,79	200,00	-97,21
1/812000-711000	Gebühren f.d.Benütz.v.Gde-Einricht. u. -anlagen gem. FAG (Ausgaben)	2225	3225	24	17,10	100,00	-82,90	17,10	100,00	-82,90
1/812000-711010	Gebühren f.d.Benütz.v.Gde-Einr.u. -anlag.gem. FAG (Ausg. 10% Vorst.)	2225	3225	24	1.341,10	1.400,00	-58,90	1.341,10	1.400,00	-58,90
1/812000-720109	Kostenbeitrag Wirtschaftshof Arbeiter	2225	3225	24	452,00	1.300,00	-848,00	452,00	1.300,00	-848,00
1/812000-720209	Kostenbeitrag Wirtschaftshof Maschinen	2225	3225	24	30,80	100,00	-69,20	30,80	100,00	-69,20
1/812000-728000	Entgelte für sonstige Leistungen	2225	3225	24	8.485,56	15.300,00	-6.814,44	8.485,56	15.300,00	-6.814,44
SU 22 / 32	Summe Aufwendungen / Auszahlungen operative Gebarung				12.209,70	20.800,00	-8.590,30	12.209,70	20.800,00	-8.590,30
SA 0 / SA 1	(0) Nettoergebnis (21 - 22) / (1) Geldfluss operative Gebarung (31 - 32)									
					-8.722,86	-17.400,00	8.677,14	-8.722,86	-17.400,00	8.677,14
SU 23	Summe Haushaltsrücklagen									
					0,00	0,00	0,00	0,00	0,00	0,00
SA00	Nettoergebnis nach Zuw./Entn. Haushaltsrücklagen (Saldo 0 +/- SU23)									
					-8.722,86	-17.400,00	8.677,14			
Investive Gebarung										
SU 33	Summe Einzahlungen investive Gebarung									
								0,00	0,00	0,00
SU 34	Summe Auszahlungen investive Gebarung									
								0,00	0,00	0,00
SA2	Saldo (2) Geldfluss aus der Investiven Gebarung (33 - 34)									
								0,00	0,00	0,00
SA3	Saldo (3) Nettofinanzierungssaldo (Saldo 1 + Saldo 2)									
								-8.722,86	-17.400,00	8.677,14
Finanzierungstätigkeit										
SU 35	Summe Einzahlungen aus der Finanzierungstätigkeit									
								0,00	0,00	0,00
SU 36	Summe Auszahlungen aus der Finanzierungstätigkeit									
								0,00	0,00	0,00
SA4	Saldo (4) Geldfluss aus der Finanzierungstätigkeit (35 - 36)									
								0,00	0,00	0,00
SA5	Saldo (5) Geldfluss aus der voranschlagswirksamen Gebarung (Saldo 3 + Saldo 4)									
								-8.722,86	-17.400,00	8.677,14

		MVAG			Ergebnisrechnung			Finanzierungsrechnung		
		EH	FH	VCQU	RA 2022	VA 2022	RA - VA	RA 2022	VA 2022	RA - VA
812100	WC Bahnhof									
Operative Gebarung										
SU 21 / 31	Summe Erträge / Einzahlungen operative Gebarung				0,00	0,00	0,00	0,00	0,00	0,00
1/812100-400000	Materialien (soweit nicht zugeordnet)	2221	3221	23	358,89	900,00	-541,11	358,89	900,00	-541,11
1/812100-720109	Kostenbeitrag Wirtschaftshof Arbeiter	2225	3225	24		300,00	-300,00		300,00	-300,00
1/812100-728000	Entgelte für sonstige Leistungen	2225	3225	24	7.919,76	8.700,00	-780,24	7.919,76	8.700,00	-780,24
SU 22 / 32	Summe Aufwendungen / Auszahlungen operative Gebarung				8.278,65	9.900,00	-1.621,35	8.278,65	9.900,00	-1.621,35
SA 0 / SA 1	(0) Nettoergebnis (21 - 22) / (1) Geldfluss operative Gebarung (31 - 32)				-8.278,65	-9.900,00	1.621,35	-8.278,65	-9.900,00	1.621,35
SU 23	Summe Haushaltsrücklagen				0,00	0,00	0,00	0,00	0,00	0,00
SA00	Nettoergebnis nach Zuw./Entn. Haushaltsrücklagen (Saldo 0 +/- SU23)				-8.278,65	-9.900,00	1.621,35			
Investive Gebarung										
SU 33	Summe Einzahlungen investive Gebarung							0,00	0,00	0,00
SU 34	Summe Auszahlungen investive Gebarung							0,00	0,00	0,00
SA2	Saldo (2) Geldfluss aus der Investiven Gebarung (33 - 34)							0,00	0,00	0,00
SA3	Saldo (3) Nettofinanzierungssaldo (Saldo 1 + Saldo 2)							-8.278,65	-9.900,00	1.621,35
Finanzierungstätigkeit										
SU 35	Summe Einzahlungen aus der Finanzierungstätigkeit							0,00	0,00	0,00
SU 36	Summe Auszahlungen aus der Finanzierungstätigkeit							0,00	0,00	0,00
SA4	Saldo (4) Geldfluss aus der Finanzierungstätigkeit (35 - 36)							0,00	0,00	0,00
SA5	Saldo (5) Geldfluss aus der voranschlagswirksamen Gebarung (Saldo 3 + Saldo 4)							-8.278,65	-9.900,00	1.621,35
812200	Öffentliches WC									
Operative Gebarung										
SU 21 / 31	Summe Erträge / Einzahlungen operative Gebarung				0,00	0,00	0,00	0,00	0,00	0,00
SU 22 / 32	Summe Aufwendungen / Auszahlungen operative Gebarung				0,00	0,00	0,00	0,00	0,00	0,00
SA 0 / SA 1	(0) Nettoergebnis (21 - 22) / (1) Geldfluss operative Gebarung (31 - 32)				0,00	0,00	0,00	0,00	0,00	0,00
SU 23	Summe Haushaltsrücklagen				0,00	0,00	0,00	0,00	0,00	0,00
SA00	Nettoergebnis nach Zuw./Entn. Haushaltsrücklagen (Saldo 0 +/- SU23)				0,00	0,00	0,00			
Investive Gebarung										
SU 33	Summe Einzahlungen investive Gebarung							0,00	0,00	0,00
1/812200-010000	Gebäude und Bauten		3413	2 40					50.000,00	-50.000,00
SU 34	Summe Auszahlungen investive Gebarung							0,00	50.000,00	-50.000,00
SA2	Saldo (2) Geldfluss aus der Investiven Gebarung (33 - 34)							0,00	-50.000,00	50.000,00
SA3	Saldo (3) Nettofinanzierungssaldo (Saldo 1 + Saldo 2)							0,00	-50.000,00	50.000,00
Finanzierungstätigkeit										
SU 35	Summe Einzahlungen aus der Finanzierungstätigkeit							0,00	0,00	0,00
SU 36	Summe Auszahlungen aus der Finanzierungstätigkeit							0,00	0,00	0,00

		MVAG MVAG VCQU			Ergebnisrechnung			Finanzierungsrechnung		
		EH	FH		RA 2022	VA 2022	RA - VA	RA 2022	VA 2022	RA - VA
SA4	Saldo (4) Geldfluss aus der Finanzierungstätigkeit (35 – 36)							0,00	0,00	0,00
SA5	Saldo (5) Geldfluss aus der voranschlagswirksamen Gebarung (Saldo 3 + Saldo 4)							0,00	-50.000,00	50.000,00
814	Straßenreinigung									
814000	Straßenreinigung/Schneeräumung									
Operative Gebarung										
2/814000+803000	Veräußerungen von technischen Anlagen, Fahrzeugen und Maschinen	2116		31	601,00	600,00	1,00			
2/814000+828000	Rückersätze von Aufwendungen	2116	3116	18	572,25	200,00	372,25	621,45	200,00	421,45
SU 21 / 31	Summe Erträge / Einzahlungen operative Gebarung				1.173,25	800,00	373,25	621,45	200,00	421,45
1/814000-400000	Geringwertige Wirtschaftsgüter des Anlagevermögens	2221	3221	23	5.081,55	4.000,00	1.081,55	5.081,55	4.000,00	1.081,55
1/814000-400100	Materialien (soweit nicht zugeordnet)	2221	3221	23	20.004,54	25.000,00	-4.995,46	21.243,58	25.000,00	-3.756,42
1/814000-455000	Chem. u. sonst. artverwandte Mittel	2221	3221	23	46.970,85	55.000,00	-8.029,15	49.761,38	55.000,00	-5.238,62
1/814000-616000	Instandhaltung von Maschinen	2224	3224	24	17.473,15	16.000,00	1.473,15	17.473,15	16.000,00	1.473,15
1/814000-670000	Versicherungen	2222	3222	24	754,67	800,00	-45,33	754,67	800,00	-45,33
1/814000-680600	Planmäßige Abschreibung	2226			3.579,60	3.600,00	-20,40			
1/814000-720109	Kostenbeitrag Wirtschaftshof Arbeiter	2225	3225	24	443.326,12	388.000,00	55.326,12	443.326,12	388.000,00	55.326,12
1/814000-720209	Kostenbeitrag Wirtschaftshof Maschinen	2225	3225	24	148.995,80	125.000,00	23.995,80	148.995,80	125.000,00	23.995,80
1/814000-720309	Interne Leistungsverrechnung - Personalkosten	2225	3225	24	5.000,00	5.000,00		5.000,00	5.000,00	
1/814000-728000	Entgelte für sonstige Leistungen	2225	3225	24	189.853,34	210.000,00	-20.146,66	189.853,34	210.000,00	-20.146,66
SU 22 / 32	Summe Aufwendungen / Auszahlungen operative Gebarung				881.039,62	832.400,00	48.639,62	881.489,59	828.800,00	52.689,59
SA 0 / SA 1	(0) Nettoergebnis (21 - 22) / (1) Geldfluss operative Gebarung (31 – 32)				-879.866,37	-831.600,00	-48.266,37	-880.868,14	-828.600,00	-52.268,14
SU 23	Summe Haushaltsrücklagen				0,00	0,00	0,00	0,00	0,00	0,00
SA00	Nettoergebnis nach Zuw./Entn. Haushaltsrücklagen (Saldo 0 +/- SU23)				-879.866,37	-831.600,00	-48.266,37			
Investive Gebarung										
2/814000+803000	Veräußerungen von technischen Anlagen, Fahrzeugen und Maschinen		3314	31				601,00	600,00	1,00
SU 33	Summe Einzahlungen investive Gebarung							601,00	600,00	1,00
1/814000-020000	Maschinen und maschinelle Anlagen		3414	2 41				20.000,00	20.000,00	
SU 34	Summe Auszahlungen investive Gebarung							20.000,00	20.000,00	0,00
SA2	Saldo (2) Geldfluss aus der Investiven Gebarung (33 – 34)							-19.399,00	-19.400,00	1,00
SA3	Saldo (3) Nettofinanzierungssaldo (Saldo 1 + Saldo 2)							-900.267,14	-848.000,00	-52.267,14
Finanzierungstätigkeit										
SU 35	Summe Einzahlungen aus der Finanzierungstätigkeit							0,00	0,00	0,00
SU 36	Summe Auszahlungen aus der Finanzierungstätigkeit							0,00	0,00	0,00
SA4	Saldo (4) Geldfluss aus der Finanzierungstätigkeit (35 – 36)							0,00	0,00	0,00

		MVAG MVAG VCQU			Ergebnisrechnung			Finanzierungsrechnung		
		EH	FH		RA 2022	VA 2022	RA - VA	RA 2022	VA 2022	RA - VA
SA5	Saldo (5) Geldfluss aus der voranschlagswirksamen Gebarung (Saldo 3 + Saldo 4)							-900.267,14	-848.000,00	-52.267,14
815	Park- und Gartenanlagen, Kinderspielplätze									
815000	Park- und Gartenanlagen									
	Operative Gebarung									
2/815000+813000	Erträge aus der Auflösung von Investitionszuschüssen (Kapitaltransfers)		2127		3.138,89	2.900,00	238,89			
2/815000+867000	Transfers von privaten Organisationen ohne Erwerbszweck	2124	3124	16	161,00			161,00		161,00
SU 21 / 31	Summe Erträge / Einzahlungen operative Gebarung				3.299,89	2.900,00	399,89	161,00	0,00	161,00
1/815000-400000	Geringwertige Wirtschaftsgüter des Anlagevermögens	2221	3221	23	2.344,79	1.600,00	744,79	2.344,79	1.600,00	744,79
1/815000-400100	Materialien (soweit nicht zugeordnet)	2221	3221	23	4.345,05	4.400,00	-54,95	4.345,05	4.400,00	-54,95
1/815000-420000	Pflanzliche Rohstoffe	2221	3221	23	13.476,44	18.500,00	-5.023,56	13.476,44	18.500,00	-5.023,56
1/815000-600100	Strom	2222	3222	24	3.134,33	3.700,00	-565,67	3.134,33	3.700,00	-565,67
1/815000-618000	Instandhaltung von sonstigen Anlagen	2224	3224	24	6.163,11	6.100,00	63,11	6.163,11	6.100,00	63,11
1/815000-680500	Planmäßige Abschreibung - Sonderanlagen	2226			463,30		463,30			
1/815000-680700	Planmäßige Abschreibung - Amts-, Betriebs- und Geschäftsausstattung	2226			7.717,07	7.400,00	317,07			
1/815000-710000	Öffentliche Abgaben (Ausgaben), ohne Gebühren gemäß FAG	2225	3225	24	470,79	600,00	-129,21	470,79	600,00	-129,21
1/815000-711000	Gebühren f.d.Benütz.v.Gde-Einricht. u. -anlagen gem. FAG (Ausgaben)	2225	3225	24	3.195,76	3.500,00	-304,24	3.195,76	3.500,00	-304,24
1/815000-720109	Kostenbeitrag Wirtschaftshof Arbeiter	2225	3225	24	121.293,66	140.800,00	-19.506,34	121.293,66	140.800,00	-19.506,34
1/815000-720209	Kostenbeitrag Wirtschaftshof Maschinen	2225	3225	24	15.448,85	26.000,00	-10.551,15	15.448,85	26.000,00	-10.551,15
1/815000-720309	Interne Leistungsverrechnung - Personalkosten	2225	3225	24	5.000,00	5.000,00		5.000,00	5.000,00	
1/815000-728000	Entgelte für sonstige Leistungen	2225	3225	24	7.519,61	14.700,00	-7.180,39	7.519,61	14.700,00	-7.180,39
SU 22 / 32	Summe Aufwendungen / Auszahlungen operative Gebarung				190.572,76	232.300,00	-41.727,24	182.392,39	224.900,00	-42.507,61
SA 0 / SA 1	(0) Nettoergebnis (21 - 22) / (1) Geldfluss operative Gebarung (31 - 32)				-187.272,87	-229.400,00	42.127,13	-182.231,39	-224.900,00	42.668,61
SU 23	Summe Haushaltsrücklagen				0,00	0,00	0,00	0,00	0,00	0,00
SA00	Nettoergebnis nach Zuw./Entn. Haushaltsrücklagen (Saldo 0 +/- SU23)				-187.272,87	-229.400,00	42.127,13			
	Investive Gebarung									
2/815000+306000	Kapitaltransfers von Finanzunternehmen		3333	2 34				10.000,00	10.000,00	
SU 33	Summe Einzahlungen investive Gebarung							10.000,00	10.000,00	0,00
1/815000-042000	Betriebsausstattung		3415	2 41				2.927,02	3.500,00	-572,98
1/815000-050000	Sonderanlagen		3412	2 40				18.532,03	16.000,00	2.532,03
SU 34	Summe Auszahlungen investive Gebarung							21.459,05	19.500,00	1.959,05
SA2	Saldo (2) Geldfluss aus der Investiven Gebarung (33 - 34)							-11.459,05	-9.500,00	-1.959,05

		MVAG			Ergebnisrechnung			Finanzierungsrechnung		
		EH	FH	VCQU	RA 2022	VA 2022	RA - VA	RA 2022	VA 2022	RA - VA
SA3	Saldo (3) Nettofinanzierungssaldo (Saldo 1 + Saldo 2)							-193.690,44	-234.400,00	40.709,56
Finanzierungstätigkeit										
SU 35	Summe Einzahlungen aus der Finanzierungstätigkeit							0,00	0,00	0,00
SU 36	Summe Auszahlungen aus der Finanzierungstätigkeit							0,00	0,00	0,00
SA4	Saldo (4) Geldfluss aus der Finanzierungstätigkeit (35 – 36)							0,00	0,00	0,00
SA5	Saldo (5) Geldfluss aus der voranschlagswirksamen Gebarung (Saldo 3 + Saldo 4)							-193.690,44	-234.400,00	40.709,56
815010	Kinderspielplätze									
Operative Gebarung										
2/815010+813000	Erträge aus der Auflösung von Investitionszuschüssen (Kapitaltransfers)		2127		3.516,67	2.500,00	1.016,67			
SU 21 / 31	Summe Erträge / Einzahlungen operative Gebarung				3.516,67	2.500,00	1.016,67	0,00	0,00	0,00
1/815010-400000	Materialien (soweit nicht zugeordnet)	2221	3221	23	89,97	1.000,00	-910,03	89,97	1.000,00	-910,03
1/815010-400100	Geringwertige Wirtschaftsgüter (GWG)	2221	3221	23		200,00	-200,00		200,00	-200,00
1/815010-619000	Instandhaltung von Sonderanlagen	2224	3224	24	1.619,25	6.000,00	-4.380,75	1.619,25	6.000,00	-4.380,75
1/815010-680500	Planmäßige Abschreibung - Sonderanlagen		2226		1.956,80	2.000,00	-43,20			
1/815010-680700	Planmäßige Abschreibung - Amts-, Betriebs- und Geschäftsausstattung		2226		7.040,20	7.600,00	-559,80			
1/815010-720109	Kostenbeitrag Wirtschaftshof Arbeiter	2225	3225	24	22.147,50	50.000,00	-27.852,50	22.147,50	50.000,00	-27.852,50
1/815010-720209	Kostenbeitrag Wirtschaftshof Maschinen	2225	3225	24	6.615,60	10.000,00	-3.384,40	6.615,60	10.000,00	-3.384,40
1/815010-728000	Entgelte für sonstige Leistungen	2225	3225	24	2.766,46	5.300,00	-2.533,54	2.766,46	5.300,00	-2.533,54
SU 22 / 32	Summe Aufwendungen / Auszahlungen operative Gebarung				42.235,78	82.100,00	-39.864,22	33.238,78	72.500,00	-39.261,22
SA 0 / SA 1	(0) Nettoergebnis (21 - 22) / (1) Geldfluss operative Gebarung (31 – 32)				-38.719,11	-79.600,00	40.880,89	-33.238,78	-72.500,00	39.261,22
SU 23	Summe Haushaltsrücklagen				0,00	0,00	0,00	0,00	0,00	0,00
SA00	Nettoergebnis nach Zuw./Entn. Haushaltsrücklagen (Saldo 0 +/- SU23)				-38.719,11	-79.600,00	40.880,89			
Investive Gebarung										
2/815010+301000	Kapitaltransfers von Ländern, Landesfonds und Landeskammern		3331	2 33				18.900,00		18.900,00
2/815010+301200	Kapitaltransfers von Ländern, Landesfonds und Landeskammern - BZ außerhalb des Rahmens		3331	2 33					18.900,00	-18.900,00
SU 33	Summe Einzahlungen investive Gebarung							18.900,00	18.900,00	0,00
1/815010-042000	Betriebsausstattung		3415	2 41					18.000,00	-18.000,00
SU 34	Summe Auszahlungen investive Gebarung							0,00	18.000,00	-18.000,00
SA2	Saldo (2) Geldfluss aus der Investiven Gebarung (33 – 34)							18.900,00	900,00	18.000,00
SA3	Saldo (3) Nettofinanzierungssaldo (Saldo 1 + Saldo 2)							-14.338,78	-71.600,00	57.261,22
Finanzierungstätigkeit										
SU 35	Summe Einzahlungen aus der Finanzierungstätigkeit							0,00	0,00	0,00

		MVAG MVAG VCQU			Ergebnisrechnung			Finanzierungsrechnung		
		EH	FH		RA 2022	VA 2022	RA - VA	RA 2022	VA 2022	RA - VA
SU 36	Summe Auszahlungen aus der Finanzierungstätigkeit							0,00	0,00	0,00
SA4	Saldo (4) Geldfluss aus der Finanzierungstätigkeit (35 – 36)							0,00	0,00	0,00
SA5	Saldo (5) Geldfluss aus der voranschlagswirksamen Gebarung (Saldo 3 + Saldo 4)							-14.338,78	-71.600,00	57.261,22
816	Öffentliche Beleuchtung und öffentliche Uhren									
816000	Öffentliche Beleuchtung und öffentliche Uhren									
Operative Gebarung										
2/816000+808000	Veräußerung von Handelswaren	2116	3116	16	12.339,14	9.700,00	2.639,14	12.096,34	9.700,00	2.396,34
2/816000+813000	Erträge aus der Auflösung von Investitionszuschüssen (Kapitaltransfers)	2127			24.008,57	24.000,00	8,57			
SU 21 / 31	Summe Erträge / Einzahlungen operative Gebarung				36.347,71	33.700,00	2.647,71	12.096,34	9.700,00	2.396,34
1/816000-400000	Geringwertige Wirtschaftsgüter des Anlagevermögens	2221	3221	23	168,55	300,00	-131,45	168,55	300,00	-131,45
1/816000-459000	Sonstige Verbrauchsgüter	2221	3221	23		1.000,00	-1.000,00		1.000,00	-1.000,00
1/816000-600100	Strom	2222	3222	24	44.368,36	56.000,00	-11.631,64	44.368,36	56.000,00	-11.631,64
1/816000-619000	Instandhaltung von Sonderanlagen	2224	3224	24	15.283,95	13.000,00	2.283,95	15.283,95	13.000,00	2.283,95
1/816000-619020	Instandhaltung von Sonderanlagen (Unfallschäden)	2224	3224	24	14.428,37	15.000,00	-571,63	14.428,37	15.000,00	-571,63
1/816000-680200	Planmäßige Abschreibung - Grundstückseinrichtungen und Infrastruktur	2226			162.964,21	168.000,00	-5.035,79			
1/816000-680500	Planmäßige Abschreibung - Sonderanlagen	2226			10.748,69	10.200,00	548,69			
1/816000-680700	Planmäßige Abschreibung - Amts-, Betriebs- und Geschäftsausstattung	2226			10.097,13	10.100,00	-2,87			
1/816000-720109	Kostenbeitrag Wirtschaftshof Arbeiter	2225	3225	24	56.472,15	70.000,00	-13.527,85	56.472,15	70.000,00	-13.527,85
1/816000-720209	Kostenbeitrag Wirtschaftshof Maschinen	2225	3225	24	9.876,30	20.800,00	-10.923,70	9.876,30	20.800,00	-10.923,70
SU 22 / 32	Summe Aufwendungen / Auszahlungen operative Gebarung				324.407,71	364.400,00	-39.992,29	140.597,68	176.100,00	-35.502,32
SA 0 / SA 1	(0) Nettoergebnis (21 - 22) / (1) Geldfluss operative Gebarung (31 – 32)				-288.060,00	-330.700,00	42.640,00	-128.501,34	-166.400,00	37.898,66
SU 23	Summe Haushaltsrücklagen				0,00	0,00	0,00	0,00	0,00	0,00
SA00	Nettoergebnis nach Zuw./Entn. Haushaltsrücklagen (Saldo 0 +/- SU23)				-288.060,00	-330.700,00	42.640,00			
Investive Gebarung										
SU 33	Summe Einzahlungen investive Gebarung							0,00	0,00	0,00
1/816000-050000	Sonderanlagen		3412	2 40				12.924,75	18.000,00	-5.075,25
SU 34	Summe Auszahlungen investive Gebarung							12.924,75	18.000,00	-5.075,25
SA2	Saldo (2) Geldfluss aus der Investiven Gebarung (33 – 34)							-12.924,75	-18.000,00	5.075,25
SA3	Saldo (3) Nettofinanzierungssaldo (Saldo 1 + Saldo 2)							-141.426,09	-184.400,00	42.973,91
Finanzierungstätigkeit										
SU 35	Summe Einzahlungen aus der Finanzierungstätigkeit							0,00	0,00	0,00
SU 36	Summe Auszahlungen aus der Finanzierungstätigkeit							0,00	0,00	0,00

		MVAG MVAG VCQU			Ergebnisrechnung			Finanzierungsrechnung		
		EH	FH		RA 2022	VA 2022	RA - VA	RA 2022	VA 2022	RA - VA
SA4	Saldo (4) Geldfluss aus der Finanzierungstätigkeit (35 – 36)							0,00	0,00	0,00
SA5	Saldo (5) Geldfluss aus der voranschlagswirksamen Gebarung (Saldo 3 + Saldo 4)							-141.426,09	-184.400,00	42.973,91
817	Friedhöfe (einschließlich Einsegnungshallen und Krematorien)									
817000	Friedhof Feldkirchen									
Operative Gebarung										
2/817000+810000	Leistungserlöse (Grabherstellungskosten)	2114	3114	13	45.900,00	45.000,00	900,00	45.900,00	45.000,00	900,00
2/817000+813000	Erträge aus der Auflösung von Investitionszuschüssen (Kapitaltransfers)	2127			1.610,31	200,00	1.410,31			
2/817000+816400	Kostensätze für sonst. Leistungen (außer Bund, Länder, Gemeinden)	2114	3114	13		4.200,00	-4.200,00		4.200,00	-4.200,00
2/817000+827000	Kostensätze für die Überlassung von Bediensteten an Dritte	2116	3116	18	2.758,53	2.700,00	58,53	2.758,53	2.700,00	58,53
2/817000+828000	Rückersätze von Aufwendungen (Kranzentsorgung usw.)	2116	3116	18	410,00	5.000,00	-4.590,00	410,00	5.000,00	-4.590,00
2/817000+829000	Sonstige Einnahmen	2116	3116	18	769,00	300,00	469,00	769,00	300,00	469,00
2/817000+852000	Geb. f.d. Benützung v.Gde.Einricht. u. -anlagen (Friedhofgeb.)	2113	3113	12	143.370,04	105.000,00	38.370,04	149.107,59	105.000,00	44.107,59
SU 21 / 31	Summe Erträge / Einzahlungen operative Gebarung				194.817,88	162.400,00	32.417,88	198.945,12	162.200,00	36.745,12
1/817000-400000	Geringwertige Wirtschaftsgüter des Anlagevermögens	2221	3221	23	704,00		704,00	704,00		704,00
1/817000-400100	Materialien (soweit nicht zugeordnet)	2221	3221	23	635,60	900,00	-264,40	635,60	900,00	-264,40
1/817000-420000	Pflanzliche Rohstoffe	2221	3221	23		200,00	-200,00		200,00	-200,00
1/817000-511000	Geldbezüge der Vertragsbediensteten in handwerklicher Verwendung	2211	3211	20	42.085,92	41.500,00	585,92	42.085,92	41.500,00	585,92
1/817000-522000	Geldbezüge der nicht ganzjährig beschäftigten Angestellten	2211	3211	20	3.606,95	3.600,00	6,95	3.606,95	3.600,00	6,95
1/817000-523000	Geldbezüge der nicht ganzjährig beschäftigten Arbeiter	2211	3211	20	87,50	100,00	-12,50	87,50	100,00	-12,50
1/817000-565000	Mehrleistungsvergütungen	2211	3211	20	5.687,57	6.900,00	-1.212,43	5.687,57	6.900,00	-1.212,43
1/817000-565100	Leistungsprämien K-GMG	2211	3211	20	682,70	1.700,00	-1.017,30	682,70	1.700,00	-1.017,30
1/817000-569000	Sonstige Nebengebühren	2211	3211	20	254,02	300,00	-45,98	254,02	300,00	-45,98
1/817000-580000	Dienstgeberbeiträge zum Ausgleichs fonds für Familienbeihilfen	2212	3212	20	2.040,31	2.000,00	40,31	2.040,31	2.000,00	40,31
1/817000-582000	Sonstige Dienstgeberbeiträge zur sozialen Sicherheit	2212	3212	20	10.433,53	10.000,00	433,53	10.433,53	10.000,00	433,53
1/817000-582300	Beitrag Mitarbeitervorsorgekasse	2212	3212	20	675,86	700,00	-24,14	675,86	700,00	-24,14
1/817000-593000	Dotierung von Rückstellungen für nicht konsumierte Urlaube	2214			3.965,05	500,00	3.465,05			
1/817000-613000	Instandhaltung von sonstigen Grundstückseinrichtungen	2224	3224	24		5.000,00	-5.000,00		5.000,00	-5.000,00

		MVAG			Ergebnisrechnung			Finanzierungsrechnung		
		EH	FH	VCQU	RA 2022	VA 2022	RA - VA	RA 2022	VA 2022	RA - VA
1/817000-614000	Instandhaltung von Gebäuden	2224	3224	24	65,80	200,00	-134,20	65,80	200,00	-134,20
1/817000-670000	Versicherungen	2222	3222	24	920,79	1.000,00	-79,21	920,79	1.000,00	-79,21
1/817000-680500	Planmäßige Abschreibung - Sonderanlagen	2226			2.803,13	2.900,00	-96,87			
1/817000-680700	Planmäßige Abschreibung - Amts-, Betriebs- und Geschäftsausstattung	2226			527,24	500,00	27,24			
1/817000-700000	Miet- und Pachtaufwand	2223	3223	24	29,07	100,00	-70,93	29,07	100,00	-70,93
1/817000-711000	Gebühren f.d.Benütz.v.Gde-Einricht. u. -anlagen gem. FAG (Ausgaben)	2225	3225	24	2.067,80	2.100,00	-32,20	2.067,80	2.100,00	-32,20
1/817000-720000	Kostenbeiträge (Kostensätze) für Leistungen (an Bestattung)	2225	3225	24	38.628,85	40.000,00	-1.371,15	38.628,85	40.000,00	-1.371,15
1/817000-720109	Kostenbeitrag Wirtschaftshof Arbeiter	2225	3225	24	3.928,50	5.000,00	-1.071,50	3.928,50	5.000,00	-1.071,50
1/817000-720209	Kostenbeitrag Wirtschaftshof Maschinen	2225	3225	24	207,30	500,00	-292,70	207,30	500,00	-292,70
1/817000-728000	Entgelte für sonstige Leistungen	2225	3225	24	15.345,59	17.000,00	-1.654,41	15.345,59	17.000,00	-1.654,41
SU 22 / 32	Summe Aufwendungen / Auszahlungen operative Gebarung				135.383,08	142.700,00	-7.316,92	128.087,66	138.800,00	-10.712,34
SA 0 / SA 1	(0) Nettoergebnis (21 - 22) / (1) Geldfluss operative Gebarung (31 - 32)				59.434,80	19.700,00	39.734,80	70.857,46	23.400,00	47.457,46
SU 23	Summe Haushaltsrücklagen				0,00	0,00	0,00	0,00	0,00	0,00
SA00	Nettoergebnis nach Zuw./Entn. Haushaltsrücklagen (Saldo 0 +/- SU23)				59.434,80	19.700,00	39.734,80			
Investive Gebarung										
SU 33	Summe Einzahlungen investive Gebarung							0,00	0,00	0,00
1/817000-050000	Sonderanlagen		3412	2 40					7.000,00	-7.000,00
SU 34	Summe Auszahlungen investive Gebarung							0,00	7.000,00	-7.000,00
SA2	Saldo (2) Geldfluss aus der Investiven Gebarung (33 - 34)							0,00	-7.000,00	7.000,00
SA3	Saldo (3) Nettofinanzierungssaldo (Saldo 1 + Saldo 2)							70.857,46	16.400,00	54.457,46
Finanzierungstätigkeit										
SU 35	Summe Einzahlungen aus der Finanzierungstätigkeit							0,00	0,00	0,00
SU 36	Summe Auszahlungen aus der Finanzierungstätigkeit							0,00	0,00	0,00
SA4	Saldo (4) Geldfluss aus der Finanzierungstätigkeit (35 - 36)							0,00	0,00	0,00
SA5	Saldo (5) Geldfluss aus der voranschlagswirksamen Gebarung (Saldo 3 + Saldo 4)							70.857,46	16.400,00	54.457,46
817100	Friedhof Glanhofen (Aufbahrungs halle)									
Operative Gebarung										
SU 21 / 31	Summe Erträge / Einzahlungen operative Gebarung				0,00	0,00	0,00	0,00	0,00	0,00
1/817100-400100	Materialien (soweit nicht zugeordnet)	2221	3221	23	18,88		18,88	18,88		18,88
1/817100-600100	Strom	2222	3222	24	66,30	200,00	-133,70	64,78	200,00	-135,22
1/817100-670000	Versicherungen	2222	3222	24	59,98	100,00	-40,02	59,98	100,00	-40,02
1/817100-711000	Gebühren f.d.Benütz.v.Gde-Einricht. u. -anlagen gem. FAG (Ausgaben)	2225	3225	24	413,16	400,00	13,16	413,16	400,00	13,16
1/817100-720109	Kostenbeitrag Wirtschaftshof Arbeiter	2225	3225	24	133,50	200,00	-66,50	133,50	200,00	-66,50

		MVAG MVAG VCQU			Ergebnisrechnung			Finanzierungsrechnung		
		EH	FH	VCQU	RA 2022	VA 2022	RA - VA	RA 2022	VA 2022	RA - VA
1/817100-720209	Kostenbeitrag Wirtschaftshof Maschinen	2225	3225	24	32,30	100,00	-67,70	32,30	100,00	-67,70
1/817100-728000	Entgelte für sonstige Leistungen	2225	3225	24	19,60	100,00	-80,40	19,60	100,00	-80,40
SU 22 / 32	Summe Aufwendungen / Auszahlungen operative Gebarung				743,72	1.100,00	-356,28	742,20	1.100,00	-357,80
SA 0 / SA 1	(0) Nettoergebnis (21 - 22) / (1) Geldfluss operative Gebarung (31 - 32)				-743,72	-1.100,00	356,28	-742,20	-1.100,00	357,80
SU 23	Summe Haushaltsrücklagen				0,00	0,00	0,00	0,00	0,00	0,00
SA00	Nettoergebnis nach Zuw./Entn. Haushaltsrücklagen (Saldo 0 +/- SU23)				-743,72	-1.100,00	356,28			
Investive Gebarung										
SU 33	Summe Einzahlungen investive Gebarung							0,00	0,00	0,00
SU 34	Summe Auszahlungen investive Gebarung							0,00	0,00	0,00
SA2	Saldo (2) Geldfluss aus der Investiven Gebarung (33 - 34)							0,00	0,00	0,00
SA3	Saldo (3) Nettofinanzierungssaldo (Saldo 1 + Saldo 2)							-742,20	-1.100,00	357,80
Finanzierungstätigkeit										
SU 35	Summe Einzahlungen aus der Finanzierungstätigkeit							0,00	0,00	0,00
SU 36	Summe Auszahlungen aus der Finanzierungstätigkeit							0,00	0,00	0,00
SA4	Saldo (4) Geldfluss aus der Finanzierungstätigkeit (35 - 36)							0,00	0,00	0,00
SA5	Saldo (5) Geldfluss aus der voranschlagswirksamen Gebarung (Saldo 3 + Saldo 4)							-742,20	-1.100,00	357,80
817200	Friedhof Radweg									
Operative Gebarung										
SU 21 / 31	Summe Erträge / Einzahlungen operative Gebarung				0,00	0,00	0,00	0,00	0,00	0,00
1/817200-711000	Gebühren f.d.Benütz.v.Gde-Einricht. u. - anlagen gem. FAG (Ausgaben)	2225	3225	24	231,76	200,00	31,76	231,76	200,00	31,76
1/817200-720109	Kostenbeitrag Wirtschaftshof Arbeiter	2225	3225	24	96,00	300,00	-204,00	96,00	300,00	-204,00
1/817200-720209	Kostenbeitrag Wirtschaftshof Maschinen	2225	3225	24	12,00	100,00	-88,00	12,00	100,00	-88,00
1/817200-728000	Entgelte für sonstige Leistungen	2225	3225	24	4.327,80	1.600,00	2.727,80	4.327,80	1.600,00	2.727,80
SU 22 / 32	Summe Aufwendungen / Auszahlungen operative Gebarung				4.667,56	2.200,00	2.467,56	4.667,56	2.200,00	2.467,56
SA 0 / SA 1	(0) Nettoergebnis (21 - 22) / (1) Geldfluss operative Gebarung (31 - 32)				-4.667,56	-2.200,00	-2.467,56	-4.667,56	-2.200,00	-2.467,56
SU 23	Summe Haushaltsrücklagen				0,00	0,00	0,00	0,00	0,00	0,00
SA00	Nettoergebnis nach Zuw./Entn. Haushaltsrücklagen (Saldo 0 +/- SU23)				-4.667,56	-2.200,00	-2.467,56			
Investive Gebarung										
SU 33	Summe Einzahlungen investive Gebarung							0,00	0,00	0,00
SU 34	Summe Auszahlungen investive Gebarung							0,00	0,00	0,00
SA2	Saldo (2) Geldfluss aus der Investiven Gebarung (33 - 34)							0,00	0,00	0,00
SA3	Saldo (3) Nettofinanzierungssaldo (Saldo 1 + Saldo 2)							-4.667,56	-2.200,00	-2.467,56
Finanzierungstätigkeit										
SU 35	Summe Einzahlungen aus der Finanzierungstätigkeit							0,00	0,00	0,00
SU 36	Summe Auszahlungen aus der Finanzierungstätigkeit							0,00	0,00	0,00
SA4	Saldo (4) Geldfluss aus der Finanzierungstätigkeit (35 - 36)							0,00	0,00	0,00

	MVAG	MVAG	VCQU	Ergebnisrechnung			Finanzierungsrechnung		
				EH	FH	RA 2022	VA 2022	RA - VA	RA 2022
SA5	Saldo (5) Geldfluss aus der voranschlagswirksamen Gebarung (Saldo 3 + Saldo 4)						-4.667,56	-2.200,00	-2.467,56
817300	Friedhof St. Ulrich								
Operative Gebarung									
SU 21 / 31	Summe Erträge / Einzahlungen operative Gebarung			0,00	0,00	0,00	0,00	0,00	0,00
1/817300-400000	Materialien (soweit nicht zugeordnet)	2221	3221	23	20,87		20,87	20,87	20,87
1/817300-670000	Versicherungen	2222	3222	24	70,00	100,00	-30,00	70,00	100,00
1/817300-720109	Kostenbeitrag Wirtschaftshof Arbeiter	2225	3225	24	858,88	300,00	558,88	858,88	300,00
1/817300-720209	Kostenbeitrag Wirtschaftshof Maschinen	2225	3225	24	241,62	100,00	141,62	241,62	100,00
1/817300-728000	Entgelte für sonstige Leistungen	2225	3225	24	2.074,99	1.300,00	774,99	2.074,99	1.300,00
SU 22 / 32	Summe Aufwendungen / Auszahlungen operative Gebarung				3.266,36	1.800,00	1.466,36	3.266,36	1.800,00
SA 0 / SA 1	(0) Nettoergebnis (21 - 22) / (1) Geldfluss operative Gebarung (31 - 32)				-3.266,36	-1.800,00	-1.466,36	-3.266,36	-1.800,00
SU 23	Summe Haushaltsrücklagen				0,00	0,00	0,00	0,00	0,00
SA00	Nettoergebnis nach Zuw./Entn. Haushaltsrücklagen (Saldo 0 +/- SU23)				-3.266,36	-1.800,00	-1.466,36		
Investive Gebarung									
SU 33	Summe Einzahlungen investive Gebarung						0,00	0,00	0,00
SU 34	Summe Auszahlungen investive Gebarung						0,00	0,00	0,00
SA2	Saldo (2) Geldfluss aus der Investiven Gebarung (33 - 34)						0,00	0,00	0,00
SA3	Saldo (3) Nettofinanzierungssaldo (Saldo 1 + Saldo 2)						-3.266,36	-1.800,00	-1.466,36
Finanzierungstätigkeit									
SU 35	Summe Einzahlungen aus der Finanzierungstätigkeit						0,00	0,00	0,00
SU 36	Summe Auszahlungen aus der Finanzierungstätigkeit						0,00	0,00	0,00
SA4	Saldo (4) Geldfluss aus der Finanzierungstätigkeit (35 - 36)						0,00	0,00	0,00
SA5	Saldo (5) Geldfluss aus der voranschlagswirksamen Gebarung (Saldo 3 + Saldo 4)						-3.266,36	-1.800,00	-1.466,36
817400	Friedhof Sittich								
Operative Gebarung									
SU 21 / 31	Summe Erträge / Einzahlungen operative Gebarung				0,00	0,00	0,00	0,00	0,00
1/817400-720109	Kostenbeitrag Wirtschaftshof Arbeiter	2225	3225	24	15,00	200,00	-185,00	15,00	200,00
1/817400-720209	Kostenbeitrag Wirtschaftshof Maschinen	2225	3225	24	20,50	100,00	-79,50	20,50	100,00
1/817400-728000	Entgelte für sonstige Leistungen	2225	3225	24	1.112,99	1.500,00	-387,01	1.112,99	1.500,00
SU 22 / 32	Summe Aufwendungen / Auszahlungen operative Gebarung				1.148,49	1.800,00	-651,51	1.148,49	1.800,00
SA 0 / SA 1	(0) Nettoergebnis (21 - 22) / (1) Geldfluss operative Gebarung (31 - 32)				-1.148,49	-1.800,00	651,51	-1.148,49	-1.800,00
SU 23	Summe Haushaltsrücklagen				0,00	0,00	0,00	0,00	0,00
SA00	Nettoergebnis nach Zuw./Entn. Haushaltsrücklagen (Saldo 0 +/- SU23)				-1.148,49	-1.800,00	651,51		
Investive Gebarung									
SU 33	Summe Einzahlungen investive Gebarung						0,00	0,00	0,00
SU 34	Summe Auszahlungen investive Gebarung						0,00	0,00	0,00

		MVAG			Ergebnisrechnung			Finanzierungsrechnung		
		EH	FH	VCQU	RA 2022	VA 2022	RA - VA	RA 2022	VA 2022	RA - VA
SA2	Saldo (2) Geldfluss aus der Investiven Gebarung (33 – 34)							0,00	0,00	0,00
SA3	Saldo (3) Nettofinanzierungssaldo (Saldo 1 + Saldo 2)							-1.148,49	-1.800,00	651,51
Finanzierungstätigkeit										
SU 35	Summe Einzahlungen aus der Finanzierungstätigkeit							0,00	0,00	0,00
SU 36	Summe Auszahlungen aus der Finanzierungstätigkeit							0,00	0,00	0,00
SA4	Saldo (4) Geldfluss aus der Finanzierungstätigkeit (35 – 36)							0,00	0,00	0,00
SA5	Saldo (5) Geldfluss aus der voranschlagswirksamen Gebarung (Saldo 3 + Saldo 4)							-1.148,49	-1.800,00	651,51
82	Betriebsähnliche Einrichtungen und Betriebe									
820	Wirtschaftshöfe									
820000	Wirtschaftshof									
Operative Gebarung										
2/820000+803000	Veräußerungen von technischen Anlagen, Fahrzeugen und Maschinen	2116		31		500,00		-500,00		
2/820000+808000	Veräußerung von Handelswaren	2116	3116	16	278,15	500,00	-221,85	278,15	500,00	-221,85
2/820000+808100	Veräußerung von Altmaterial	2116	3116	16		100,00	-100,00		100,00	-100,00
2/820000+810109	Leistungserlöse Wirtschaftshof Arbeiter (innergemeindlich)	2114	3114	13	1.564.598,01	1.652.600,00	-88.001,99	1.564.598,01	1.652.600,00	-88.001,99
2/820000+810130	Leistungserlöse Wirtschaftshof Arbeiter (v. Dritten)	2114	3114	13	23.743,75	21.200,00	2.543,75	23.953,26	21.200,00	2.753,26
2/820000+810209	Leistungserlöse Wirtschaftshof Maschinen (innergemeindlich)	2114	3114	13	362.698,25	400.000,00	-37.301,75	362.698,25	400.000,00	-37.301,75
2/820000+810230	Leistungserlöse Wirtschaftshof Maschinen (v. Dritten)	2114	3114	13	2.825,70	3.500,00	-674,30	2.682,70	3.500,00	-817,30
2/820000+813000	Erträge aus der Auflösung von Investitionszuschüssen (Kapitaltransfers)	2127			911,74	400,00	511,74			
2/820000+817200	Erträge aus der Auflösung von sonstigen Rückstellungen	2117			4.560,54		4.560,54			
2/820000+817210	Erträge aus der Auflösung von sonstigen Rückstellungen - nicht konsumierte Zeitguthaben	2117			18.370,17		18.370,17			
2/820000+823000	sonstige Zinserträge	2131	3131	14	0,16		0,16	0,16		0,16
2/820000+827000	Kostenersatz für die Überlassung von Bediensteten an Dritte	2116	3116	18		1.500,00	-1.500,00		1.500,00	-1.500,00
2/820000+828000	Rückersätze von Aufwendungen	2116	3116	18	2.148,77	5.000,00	-2.851,23	2.148,77	5.000,00	-2.851,23
2/820000+861000	Laufende Transferzahlungen von Ländern und Landesfonds	2121	3121	15	12.850,97	1.700,00	11.150,97	9.411,45	1.700,00	7.711,45
2/820000+864010	Laufende Transferzahlungen v.sonst. Trägern d. öffentlichen Rechts	2123	3123	16	10.683,33	7.000,00	3.683,33	10.683,33	7.000,00	3.683,33

		MVAG			Ergebnisrechnung			Finanzierungsrechnung		
		EH	FH	VCQU	RA 2022	VA 2022	RA - VA	RA 2022	VA 2022	RA - VA
2/820000+866100	Transfers von Finanzunternehmen - Auszahlung Abfertigungs-/Jubiläumsversicherung	2123	3123	16	11.805,88	13.800,00	-1.994,12	11.805,88	13.800,00	-1.994,12
SU 21 / 31	Summe Erträge / Einzahlungen operative Gebarung				2.015.475,42	2.107.800,00	-92.324,58	1.988.259,96	2.106.900,00	-118.640,04
1/820000-400000	Geringwertige Wirtschaftsgüter des Anlagevermögens	2221	3221	23	28.458,89	30.000,00	-1.541,11	25.421,65	30.000,00	-4.578,35
1/820000-400100	Materialien (soweit nicht zugeordnet)	2221	3221	23	2.116,37	3.000,00	-883,63	2.116,37	3.000,00	-883,63
1/820000-413000	Handelswaren	2221	3221	23	1.825,98	4.000,00	-2.174,02	1.825,98	4.000,00	-2.174,02
1/820000-452000	Treibstoffe	2221	3221	23	72.944,76	83.000,00	-10.055,24	72.944,76	83.000,00	-10.055,24
1/820000-453000	Schmier- und Schleifmittel	2221	3221	23	4.918,06	3.000,00	1.918,06	4.918,06	3.000,00	1.918,06
1/820000-454000	Reinigungsmittel	2221	3221	23	3.559,06	3.000,00	559,06	3.559,06	3.000,00	559,06
1/820000-458000	Mittel zur ärztlichen Betreuung und Gesundheitsvorsorge	2221	3221	23	441,84	500,00	-58,16	441,84	500,00	-58,16
1/820000-500000	Geldbezüge der Beamten der Verwaltung	2211	3211	20	7.384,86	7.400,00	-15,14	7.384,86	7.400,00	-15,14
1/820000-510000	Geldbezüge der Vertragsbediensteten der Verwaltung	2211	3211	20	72.154,16	71.700,00	454,16	72.154,16	71.700,00	454,16
1/820000-511000	Geldbezüge der Vertragsbediensteten in handwerklicher Verwendung	2211	3211	20	831.989,68	845.000,00	-13.010,32	831.989,68	845.000,00	-13.010,32
1/820000-523000	Geldbezüge der nicht ganzjährig beschäftigten Arbeiter	2211	3211	20	181.847,19	160.600,00	21.247,19	181.847,19	160.600,00	21.247,19
1/820000-563000	Sonstige Aufwandsentschädigungen	2213	3213	20	167,22	1.000,00	-832,78	167,22	1.000,00	-832,78
1/820000-565000	Mehrleistungsvergütungen	2211	3211	20	49.949,91	51.500,00	-1.550,09	49.949,91	51.500,00	-1.550,09
1/820000-565100	Leistungsprämien K-GMG	2211	3211	20	21.909,22	22.000,00	-90,78	21.909,22	22.000,00	-90,78
1/820000-566000	Zuwendungen aus Anlass von Dienstjubiläen	2212	3212	20	18.047,30	18.100,00	-52,70	18.047,30	18.100,00	-52,70
1/820000-569000	Sonstige Nebengebühren	2211	3211	20	30.755,57	31.700,00	-944,43	30.755,57	31.700,00	-944,43
1/820000-580000	Dienstgeberbeiträge zum Ausgleichsfonds für Familienbeihilfen	2212	3212	20	40.256,11	39.800,00	456,11	40.256,11	39.800,00	456,11
1/820000-581100	Betriebliche Kollektivversicherung K-GMG	2212	3212	20	1.539,82	1.500,00	39,82	1.539,82	1.500,00	39,82
1/820000-582000	Sonstige Dienstgeberbeiträge zur sozialen Sicherheit	2212	3212	20	244.604,07	237.900,00	6.704,07	244.604,07	237.900,00	6.704,07
1/820000-582300	Beitrag Mitarbeitervorsorgekasse	2212	3212	20	10.419,87	10.300,00	119,87	10.419,87	10.300,00	119,87
1/820000-593000	Dotierung von Rückstellungen für nicht konsumierte Urlaube	2214			16.332,17	4.000,00	12.332,17			
1/820000-593100	Dotierung von Rückstellungen für nicht konsumierte Zeitguthaben	2214			1.402,56	300,00	1.102,56			
1/820000-600100	Strom	2222	3222	24	2.222,52	4.600,00	-2.377,48	3.727,75	4.600,00	-872,25
1/820000-600200	Gas	2222	3222	24	12.805,66	13.300,00	-494,34	11.289,16	13.300,00	-2.010,84
1/820000-613000	Instandhaltung von sonstigen Grundstückseinrichtungen	2224	3224	24		500,00	-500,00		500,00	-500,00
1/820000-614000	Instandhaltung von Gebäuden	2224	3224	24	5.550,24	6.600,00	-1.049,76	5.550,24	6.600,00	-1.049,76

		MVAG			Ergebnisrechnung			Finanzierungsrechnung		
		MVAG	MVAG	VCQU	RA 2022	VA 2022	RA - VA	RA 2022	VA 2022	RA - VA
		EH	FH							
1/820000-616000	Instandhaltung von Maschinen	2224	3224	24	17.629,92	15.000,00	2.629,92	16.353,12	15.000,00	1.353,12
1/820000-617000	Instandhaltung von Fahrzeugen	2224	3224	24	64.521,77	60.000,00	4.521,77	63.167,27	60.000,00	3.167,27
1/820000-618000	Instandhaltung von sonstigen Anlagen	2224	3224	24	190,16	300,00	-109,84	190,16	300,00	-109,84
1/820000-631000	Telekommunikationsdienste	2222	3222	24	3.061,86	3.100,00	-38,14	3.061,86	3.100,00	-38,14
1/820000-670000	Versicherungen	2222	3222	24	33.019,32	34.900,00	-1.880,68	33.019,32	34.900,00	-1.880,68
1/820000-680300	Planmäßige Abschreibung - Gebäude und Bauten	2226			8.695,38	8.600,00	95,38			
1/820000-680600	Planmäßige Abschreibung - Technische Anlagen, Fahrzeuge und Maschinen	2226			34.328,20	33.800,00	528,20			
1/820000-680700	Planmäßige Abschreibung - Amts-, Betriebs- und Geschäftsausstattung	2226			2.016,97	2.000,00	16,97			
1/820000-691000	Schadensfälle	2225	3225	24		100,00	-100,00		100,00	-100,00
1/820000-705000	Operating Leasing	2223	3223	24	58.455,83	75.000,00	-16.544,17	58.455,83	75.000,00	-16.544,17
1/820000-710000	Öffentliche Abgaben (Ausgaben), ohne Gebühren gemäß FAG	2225	3225	24		500,00	-500,00		500,00	-500,00
1/820000-710100	Kapitalertragssteuer	2225	3225	24	0,03		0,03	0,03		0,03
1/820000-711000	Gebühren f.d.Benütz.v.Gde-Einricht. u. -anlagen gem. FAG (Ausgaben)	2225	3225	24	1.283,24	1.500,00	-216,76	1.283,24	1.500,00	-216,76
1/820000-720109	Kostenbeitrag Wirtschaftshof Arbeiter	2225	3225	24	192,00	400,00	-208,00	192,00	400,00	-208,00
1/820000-720209	Kostenbeitrag Wirtschaftshof Maschinen	2225	3225	24		100,00	-100,00		100,00	-100,00
1/820000-720309	Interne Leistungsverrechnung - Personalkosten	2225	3225	24	31.783,04	31.700,00	83,04	31.783,04	31.700,00	83,04
1/820000-720409	Interne Leistungsverrechnung - Sachkosten	2225	3225	24	8.639,89	8.900,00	-260,11	8.639,89	8.900,00	-260,11
1/820000-720609	Kostenrückerstattung Pensionsfonds	2225	3225	24	200.000,00	200.000,00		200.000,00	200.000,00	
1/820000-724000	Reisegebühren	2225	3225	24	781,34	700,00	81,34	781,34	700,00	81,34
1/820000-728000	Entgelte für sonstige Leistungen	2225	3225	24	4.207,83	3.900,00	307,83	3.853,46	3.900,00	-46,54
SU 22 / 32	Summe Aufwendungen / Auszahlungen operative Gebarung				2.132.409,87	2.134.800,00	-2.390,13	2.063.600,41	2.086.100,00	-22.499,59
SA 0 / SA 1	(0) Nettoergebnis (21 - 22) / (1) Geldfluss operative Gebarung (31 - 32)				-116.934,45	-27.000,00	-89.934,45	-75.340,45	20.800,00	-96.140,45
2/820000+894000	Entnahmen von zweckgebundenen Haushaltsrücklagen	2301			18.892,26		18.892,26			
1/820000-794000	Zuweisung an zweckgebundene Haushaltsrücklagen	2401			0,13		-0,13			
SU 23	Summe Haushaltsrücklagen				18.892,13	0,00	18.892,13	0,00	0,00	0,00
SA00	Nettoergebnis nach Zuw./Entn. Haushaltsrücklagen (Saldo 0 +/- SU23)				-98.042,32	-27.000,00	-71.042,32			
Investive Gebarung										
2/820000+300000	Kapitaltransfers von Bund, Bundesfonds und Bundeskammern		3331	2 33				3.960,00		3.960,00
2/820000+301000	Kapitaltransfers von Ländern, Landesfonds und Landeskammern		3331	2 33				8.160,00		8.160,00

		MVAG			Ergebnisrechnung			Finanzierungsrechnung		
		EH	FH	VCQU	RA 2022	VA 2022	RA - VA	RA 2022	VA 2022	RA - VA
2/820000+803000	Veräußerungen von technischen Anlagen, Fahrzeugen und Maschinen		3314	31				500,00		-500,00
SU 33	Summe Einzahlungen investive Gebarung							12.120,00	500,00	11.620,00
1/820000-010000	Gebäude (aliqu. Vorst-Abzug mögl.)		3413	2 40				3.220,03	19.000,00	-15.779,97
1/820000-020000	Maschinen und maschinelle Anlagen		3414	2 41				13.963,71	20.000,00	-6.036,29
1/820000-030000	Werkzeuge und sonstige Erzeugungshilfsmittel		3414	2 41				1.079,99	2.000,00	-920,01
1/820000-040000	Fahrzeuge		3414	2 41				2.348,20	29.000,00	-26.651,80
1/820000-042000	Amtsausstattung		3415	2 41					200,00	-200,00
1/820000-042100	Betriebsausstattung		3415	2 41				1.087,15	7.500,00	-6.412,85
SU 34	Summe Auszahlungen investive Gebarung							21.699,08	77.700,00	-56.000,92
SA2	Saldo (2) Geldfluss aus der Investiven Gebarung (33 – 34)							-9.579,08	-77.200,00	67.620,92
SA3	Saldo (3) Nettofinanzierungssaldo (Saldo 1 + Saldo 2)							-84.919,53	-56.400,00	-28.519,53
Finanzierungstätigkeit										
SU 35	Summe Einzahlungen aus der Finanzierungstätigkeit							0,00	0,00	0,00
SU 36	Summe Auszahlungen aus der Finanzierungstätigkeit							0,00	0,00	0,00
SA4	Saldo (4) Geldfluss aus der Finanzierungstätigkeit (35 – 36)							0,00	0,00	0,00
SA5	Saldo (5) Geldfluss aus der voranschlagswirksamen Gebarung (Saldo 3 + Saldo 4)							-84.919,53	-56.400,00	-28.519,53
828	Sonstige Märkte									
828000	Sonstige Märkte (Krämermärkte)									
Operative Gebarung										
SU 21 / 31	Summe Erträge / Einzahlungen operative Gebarung				0,00	0,00	0,00	0,00	0,00	0,00
1/828000-457000	Druckwerke	2221	3221	23	345,27	400,00	-54,73	345,27	400,00	-54,73
1/828000-720109	Kostenbeitrag Wirtschaftshof Arbeiter	2225	3225	24	887,13	1.000,00	-112,87	887,13	1.000,00	-112,87
1/828000-720209	Kostenbeitrag Wirtschaftshof Maschinen	2225	3225	24	166,30	200,00	-33,70	166,30	200,00	-33,70
1/828000-728000	Entgelte für sonstige Leistungen	2225	3225	24	1.729,74	2.300,00	-570,26	1.729,74	2.300,00	-570,26
SU 22 / 32	Summe Aufwendungen / Auszahlungen operative Gebarung				3.128,44	3.900,00	-771,56	3.128,44	3.900,00	-771,56
SA 0 / SA 1	(0) Nettoergebnis (21 - 22) / (1) Geldfluss operative Gebarung (31 – 32)				-3.128,44	-3.900,00	771,56	-3.128,44	-3.900,00	771,56
SU 23	Summe Haushaltsrücklagen				0,00	0,00	0,00	0,00	0,00	0,00
SA00	Nettoergebnis nach Zuw./Entn. Haushaltsrücklagen (Saldo 0 +/- SU23)				-3.128,44	-3.900,00	771,56			
Investive Gebarung										
SU 33	Summe Einzahlungen investive Gebarung							0,00	0,00	0,00
SU 34	Summe Auszahlungen investive Gebarung							0,00	0,00	0,00
SA2	Saldo (2) Geldfluss aus der Investiven Gebarung (33 – 34)							0,00	0,00	0,00
SA3	Saldo (3) Nettofinanzierungssaldo (Saldo 1 + Saldo 2)							-3.128,44	-3.900,00	771,56
Finanzierungstätigkeit										
SU 35	Summe Einzahlungen aus der Finanzierungstätigkeit							0,00	0,00	0,00

		MVAG			Ergebnisrechnung			Finanzierungsrechnung		
		EH	FH	VCQU	RA 2022	VA 2022	RA - VA	RA 2022	VA 2022	RA - VA
SU 36	Summe Auszahlungen aus der Finanzierungstätigkeit							0,00	0,00	0,00
SA4	Saldo (4) Geldfluss aus der Finanzierungstätigkeit (35 – 36)							0,00	0,00	0,00
SA5	Saldo (5) Geldfluss aus der voranschlagswirksamen Gebarung (Saldo 3 + Saldo 4)							-3.128,44	-3.900,00	771,56
828100	Sonstige Märkte (Wochenmarkt)									
Operative Gebarung										
SU 21 / 31	Summe Erträge / Einzahlungen operative Gebarung				0,00	0,00	0,00	0,00	0,00	0,00
1/828100-400100	Materialien (soweit nicht zugeordnet)	2221	3221	23	563,77	1.400,00	-836,23	563,77	1.400,00	-836,23
1/828100-711000	Gebühren für die Benützung von Gemeindeeinrichtungen und Anlagen gemäß FAG	2225	3225	24	13,50		13,50	13,50		13,50
1/828100-720109	Kostenbeitrag Wirtschaftshof Arbeiter	2225	3225	24	2.736,77	800,00	1.936,77	2.736,77	800,00	1.936,77
1/828100-720209	Kostenbeitrag Wirtschaftshof Maschinen	2225	3225	24	42,00	200,00	-158,00	42,00	200,00	-158,00
1/828100-728000	Entgelte für sonstige Leistungen	2225	3225	24	3.156,00	3.500,00	-344,00	3.156,00	3.500,00	-344,00
1/828100-757000	Lfd. Transf.zahl.an priv.Organisat. o. Erwerbsszweck	2234	3234	27	1.491,92	1.400,00	91,92	1.491,92	1.400,00	91,92
SU 22 / 32	Summe Aufwendungen / Auszahlungen operative Gebarung				8.003,96	7.300,00	703,96	8.003,96	7.300,00	703,96
SA 0 / SA 1	(0) Nettoergebnis (21 - 22) / (1) Geldfluss operative Gebarung (31 – 32)				-8.003,96	-7.300,00	-703,96	-8.003,96	-7.300,00	-703,96
SU 23	Summe Haushaltsrücklagen				0,00	0,00	0,00	0,00	0,00	0,00
SA00	Nettoergebnis nach Zuw./Entn. Haushaltsrücklagen (Saldo 0 +/- SU23)				-8.003,96	-7.300,00	-703,96			
Investive Gebarung										
SU 33	Summe Einzahlungen investive Gebarung							0,00	0,00	0,00
SU 34	Summe Auszahlungen investive Gebarung							0,00	0,00	0,00
SA2	Saldo (2) Geldfluss aus der Investiven Gebarung (33 – 34)							0,00	0,00	0,00
SA3	Saldo (3) Nettofinanzierungssaldo (Saldo 1 + Saldo 2)							-8.003,96	-7.300,00	-703,96
Finanzierungstätigkeit										
SU 35	Summe Einzahlungen aus der Finanzierungstätigkeit							0,00	0,00	0,00
SU 36	Summe Auszahlungen aus der Finanzierungstätigkeit							0,00	0,00	0,00
SA4	Saldo (4) Geldfluss aus der Finanzierungstätigkeit (35 – 36)							0,00	0,00	0,00
SA5	Saldo (5) Geldfluss aus der voranschlagswirksamen Gebarung (Saldo 3 + Saldo 4)							-8.003,96	-7.300,00	-703,96
83	Betriebsähnliche Einrichtungen und Betriebe (Fortsetzung)									
831	Freibäder									
831000	Freibad Maltschach									
Operative Gebarung										
2/831000+861100	Transfers von Ländern, Landesfonds und Landeskammern	2121	3121	15		37.000,00	-37.000,00		37.000,00	-37.000,00
SU 21 / 31	Summe Erträge / Einzahlungen operative Gebarung				0,00	37.000,00	-37.000,00	0,00	37.000,00	-37.000,00

		MVAG			Ergebnisrechnung			Finanzierungsrechnung		
		EH	FH	VCQU	RA 2022	VA 2022	RA - VA	RA 2022	VA 2022	RA - VA
1/831000-400000	Geringwertige Wirtschaftsgüter des Anlagevermögens	2221	3221	23	31,20	1.500,00	-1.468,80	31,20	1.500,00	-1.468,80
1/831000-400100	Materialien (soweit nicht zugeordnet)	2221	3221	23	88,01	500,00	-411,99	88,01	500,00	-411,99
1/831000-420000	Pflanzliche Rohstoffe	2221	3221	23	154,97	200,00	-45,03	154,97	200,00	-45,03
1/831000-600100	Strom	2222	3222	24	89,63	300,00	-210,37	89,63	300,00	-210,37
1/831000-613000	Instandhaltung von sonstigen Grundstückseinrichtungen	2224	3224	24		2.000,00	-2.000,00		2.000,00	-2.000,00
1/831000-614000	Instandhaltung von Gebäuden	2224	3224	24	31,45	40.000,00	-39.968,55	31,45	40.000,00	-39.968,55
1/831000-670000	Versicherungen	2222	3222	24	279,93	300,00	-20,07	279,93	300,00	-20,07
1/831000-680500	Planmäßige Abschreibung - Sonderanlagen	2226			456,00	500,00	-44,00			
1/831000-680700	Planmäßige Abschreibung - Amts-, Betriebs- und Geschäftsausstattung	2226			704,16	1.300,00	-595,84			
1/831000-700000	Miet- und Pachtaufwand	2223	3223	24		6.800,00	-6.800,00		6.800,00	-6.800,00
1/831000-711000	Gebühren f.d.Benütz.v.Gde-Einricht. u. -anlagen gem. FAG (Ausgaben)	2225	3225	24	114,82	200,00	-85,18	114,82	200,00	-85,18
1/831000-711010	Gebühren f.d. Benütz.v.Gde-Einr. u. -anlag.gem. FAG (Ausg. 10% Vorst.)	2225	3225	24	331,73	1.000,00	-668,27	331,73	1.000,00	-668,27
1/831000-720109	Kostenbeitrag Wirtschaftshof Arbeiter	2225	3225	24	7.901,25	11.000,00	-3.098,75	7.901,25	11.000,00	-3.098,75
1/831000-720209	Kostenbeitrag Wirtschaftshof Maschinen	2225	3225	24	1.943,15	7.000,00	-5.056,85	1.943,15	7.000,00	-5.056,85
1/831000-728000	Entgelte für sonstige Leistungen	2225	3225	24	6.095,10	7.000,00	-904,90	6.095,10	7.000,00	-904,90
SU 22 / 32	Summe Aufwendungen / Auszahlungen operative Gebarung				18.221,40	79.600,00	-61.378,60	17.061,24	77.800,00	-60.738,76
SA 0 / SA 1	(0) Nettoergebnis (21 - 22) / (1) Geldfluss operative Gebarung (31 - 32)				-18.221,40	-42.600,00	24.378,60	-17.061,24	-40.800,00	23.738,76
SU 23	Summe Haushaltsrücklagen				0,00	0,00	0,00	0,00	0,00	0,00
SA00	Nettoergebnis nach Zuw./Entn. Haushaltsrücklagen (Saldo 0 +/- SU23)				-18.221,40	-42.600,00	24.378,60			
Investive Gebarung										
SU 33	Summe Einzahlungen investive Gebarung							0,00	0,00	0,00
1/831000-042100	Betriebsausstattung		3415	2 41					5.000,00	-5.000,00
SU 34	Summe Auszahlungen investive Gebarung							0,00	5.000,00	-5.000,00
SA2	Saldo (2) Geldfluss aus der Investiven Gebarung (33 - 34)							0,00	-5.000,00	5.000,00
SA3	Saldo (3) Nettofinanzierungssaldo (Saldo 1 + Saldo 2)							-17.061,24	-45.800,00	28.738,76
Finanzierungstätigkeit										
SU 35	Summe Einzahlungen aus der Finanzierungstätigkeit							0,00	0,00	0,00
SU 36	Summe Auszahlungen aus der Finanzierungstätigkeit							0,00	0,00	0,00
SA4	Saldo (4) Geldfluss aus der Finanzierungstätigkeit (35 - 36)							0,00	0,00	0,00
SA5	Saldo (5) Geldfluss aus der voranschlagswirksamen Gebarung (Saldo 3 + Saldo 4)							-17.061,24	-45.800,00	28.738,76

		MVAG			Ergebnisrechnung			Finanzierungsrechnung		
		EH	FH	VCQU	RA 2022	VA 2022	RA - VA	RA 2022	VA 2022	RA - VA
831100	Freibad Flatschach									
	Operative Gebarung									
2/831100+811000	Einnahmen aus der Vermietung und Verpachtung	2115	3115	14	6.824,00	6.300,00	524,00	6.823,33	6.300,00	523,33
2/831100+811010	Einnahmen aus der Vermietung und Verpachtung (BK-Abrechnung)	2115	3115	14	1.544,96	2.000,00	-455,04	1.544,96	2.000,00	-455,04
2/831100+867000	Kapitaltransferzahlungen von privaten Organisationen ohne Erwerb	2124	3124	16	161,00		161,00	161,00		161,00
SU 21 / 31	Summe Erträge / Einzahlungen operative Gebarung				8.529,96	8.300,00	229,96	8.529,29	8.300,00	229,29
1/831100-400000	Materialien (soweit nicht zugeordnet)	2221	3221	23	495,22	500,00	-4,78	495,22	500,00	-4,78
1/831100-613000	Instandhaltung von sonstigen Grundstückseinrichtungen	2224	3224	24	12.551,47	10.000,00	2.551,47	12.551,47	10.000,00	2.551,47
1/831100-614000	Instandhaltung von Gebäuden	2224	3224	24	1.544,79	1.000,00	544,79	1.544,79	1.000,00	544,79
1/831100-670000	Versicherungen	2222	3222	24	527,90	600,00	-72,10	527,90	600,00	-72,10
1/831100-680500	Planmäßige Abschreibung - Sonderanlagen	2226			2.462,40	2.500,00	-37,60			
1/831100-680700	Planmäßige Abschreibung - Amts-, Betriebs- und Geschäftsausstattung	2226			144,00	100,00	44,00			
1/831100-700000	Miet- und Pachtaufwand	2223	3223	24	349,15	400,00	-50,85	349,15	400,00	-50,85
1/831100-711000	Gebühren f.d.Benütz.v.Gde-Einricht. u. -anlagen gem. FAG (Ausgaben)	2225	3225	24	387,80	500,00	-112,20	387,80	500,00	-112,20
1/831100-720109	Kostenbeitrag Wirtschaftshof Arbeiter	2225	3225	24	37.478,25	28.000,00	9.478,25	37.478,25	28.000,00	9.478,25
1/831100-720209	Kostenbeitrag Wirtschaftshof Maschinen	2225	3225	24	7.873,65	8.000,00	-126,35	7.873,65	8.000,00	-126,35
1/831100-728000	Entgelte für sonstige Leistungen	2225	3225	24	1.727,19	2.500,00	-772,81	1.727,19	2.500,00	-772,81
SU 22 / 32	Summe Aufwendungen / Auszahlungen operative Gebarung				65.541,82	54.100,00	11.441,82	62.935,42	51.500,00	11.435,42
SA 0 / SA 1	(0) Nettoergebnis (21 - 22) / (1) Geldfluss operative Gebarung (31 - 32)				-57.011,86	-45.800,00	-11.211,86	-54.406,13	-43.200,00	-11.206,13
SU 23	Summe Haushaltsrücklagen				0,00	0,00	0,00	0,00	0,00	0,00
SA00	Nettoergebnis nach Zuw./Entn. Haushaltsrücklagen (Saldo 0 +/- SU23)				-57.011,86	-45.800,00	-11.211,86			
	Investive Gebarung									
SU 33	Summe Einzahlungen investive Gebarung							0,00	0,00	0,00
SU 34	Summe Auszahlungen investive Gebarung							0,00	0,00	0,00
SA2	Saldo (2) Geldfluss aus der Investiven Gebarung (33 - 34)							0,00	0,00	0,00
SA3	Saldo (3) Nettofinanzierungssaldo (Saldo 1 + Saldo 2)							-54.406,13	-43.200,00	-11.206,13
	Finanzierungstätigkeit									
SU 35	Summe Einzahlungen aus der Finanzierungstätigkeit							0,00	0,00	0,00
SU 36	Summe Auszahlungen aus der Finanzierungstätigkeit							0,00	0,00	0,00
SA4	Saldo (4) Geldfluss aus der Finanzierungstätigkeit (35 - 36)							0,00	0,00	0,00
SA5	Saldo (5) Geldfluss aus der voranschlagswirksamen Gebarung (Saldo 3 + Saldo 4)							-54.406,13	-43.200,00	-11.206,13

		MVAG	MVAG	VCQU	Ergebnisrechnung			Finanzierungsrechnung		
		EH	FH		RA 2022	VA 2022	RA - VA	RA 2022	VA 2022	RA - VA
84	Liegenschaften, Wohn- und Geschäftsgebäude									
840	Grundbesitz									
840000	Grundbesitz									
Operative Gebarung										
2/840000+811000	Pachtzins (0% MWST = unechte Steuerbefreiung)	2115	3115	14	7.086,52	7.000,00	86,52	7.086,52	7.000,00	86,52
2/840000+811020	Einnahmen a.d. Vermietung u. Verpachtung (Pachtzins, 20% MWSt=Regelb.)	2115	3115	14	88.018,36	70.000,00	18.018,36	89.103,90	70.000,00	19.103,90
2/840000+811040	Einnahm.a.d.Vermiet.u.Verpachtung (Baurechtszins, 0% MWSt)	2115	3115	14	15.803,58	16.000,00	-196,42	15.803,58	16.000,00	-196,42
2/840000+850000	Interessentenbeiträge von Grundstückseigentümern und Anrainern (einmalig)	2111	3111	10	84.811,00	29.900,00	54.911,00	84.811,00	29.900,00	54.911,00
SU 21 / 31	Summe Erträge / Einzahlungen operative Gebarung				195.719,46	122.900,00	72.819,46	196.805,00	122.900,00	73.905,00
1/840000-710000	Öffentliche Abgaben (Ausgaben), ohne Gebühren gemäß FAG	2225	3225	24	102,00	200,00	-98,00	102,00	200,00	-98,00
1/840000-711000	Gebühren f.d.Benütz.v.Gde-Einricht. u. -anlagen gem. FAG (Ausgaben)	2225	3225	24	5.495,90	5.000,00	495,90	5.495,90	5.000,00	495,90
1/840000-720109	Kostenbeitrag Wirtschaftshof Arbeiter	2225	3225	24		200,00	-200,00		200,00	-200,00
SU 22 / 32	Summe Aufwendungen / Auszahlungen operative Gebarung				5.597,90	5.400,00	197,90	5.597,90	5.400,00	197,90
SA 0 / SA 1	(0) Nettoergebnis (21 - 22) / (1) Geldfluss operative Gebarung (31 - 32)				190.121,56	117.500,00	72.621,56	191.207,10	117.500,00	73.707,10
SU 23	Summe Haushaltsrücklagen				0,00	0,00	0,00	0,00	0,00	0,00
SA00	Nettoergebnis nach Zuw./Entn. Haushaltsrücklagen (Saldo 0 +/- SU23)				190.121,56	117.500,00	72.621,56			
Investive Gebarung										
SU 33	Summe Einzahlungen investive Gebarung							0,00	0,00	0,00
SU 34	Summe Auszahlungen investive Gebarung							0,00	0,00	0,00
SA2	Saldo (2) Geldfluss aus der Investiven Gebarung (33 - 34)							0,00	0,00	0,00
SA3	Saldo (3) Nettofinanzierungssaldo (Saldo 1 + Saldo 2)							191.207,10	117.500,00	73.707,10
Finanzierungstätigkeit										
SU 35	Summe Einzahlungen aus der Finanzierungstätigkeit							0,00	0,00	0,00
SU 36	Summe Auszahlungen aus der Finanzierungstätigkeit							0,00	0,00	0,00
SA4	Saldo (4) Geldfluss aus der Finanzierungstätigkeit (35 - 36)							0,00	0,00	0,00
SA5	Saldo (5) Geldfluss aus der voranschlagswirksamen Gebarung (Saldo 3 + Saldo 4)							191.207,10	117.500,00	73.707,10
840100	Grundbesitz-Hauptplatz									
Operative Gebarung										
2/840100+811000	Einnahmen aus der Vermietung und Verpachtung (Benützungsentgelt)	2115	3115	14	13.526,01	10.000,00	3.526,01	12.999,09	10.000,00	2.999,09
SU 21 / 31	Summe Erträge / Einzahlungen operative Gebarung				13.526,01	10.000,00	3.526,01	12.999,09	10.000,00	2.999,09

	MVAG	MVAG	VCQU	Ergebnisrechnung			Finanzierungsrechnung			
				EH	FH	RA 2022	VA 2022	RA - VA	RA 2022	VA 2022
SU 22 / 32										
SA 0 / SA 1										
SU 23										
SA00										
Investive Gebarung										
SU 33										
SU 34										
SA2										
SA3										
Finanzierungstätigkeit										
SU 35										
SU 36										
SA4										
SA5										
841										
841000										
Operative Gebarung										
2/841000+828000										
SU 21 / 31										
SU 22 / 32										
SA 0 / SA 1										
SU 23										
SA00										
Investive Gebarung										
SU 33										
SU 34										
SA2										
SA3										
Finanzierungstätigkeit										
SU 35										
SU 36										
SA4										
SA5										

		MVAG MVAG VCQU			Ergebnisrechnung			Finanzierungsrechnung		
		EH	FH	VCQU	RA 2022	VA 2022	RA - VA	RA 2022	VA 2022	RA - VA
842	Waldbesitz (soweit nicht bei 866)									
842000	Waldbesitz Gemeindewald									
Operative Gebarung										
2/842000+862000	Laufende Transferzahlungen von Gemeinden, Gemeindeverb. und -fonds	2121	3121	15	198,06	200,00	-1,94	198,06	200,00	-1,94
SU 21 / 31	Summe Erträge / Einzahlungen operative Gebarung				198,06	200,00	-1,94	198,06	200,00	-1,94
1/842000-720109	Kostenbeitrag Wirtschaftshof Arbeiter	2225	3225	24	2.202,75	2.300,00	-97,25	2.202,75	2.300,00	-97,25
1/842000-720209	Kostenbeitrag Wirtschaftshof Maschinen	2225	3225	24	194,00	500,00	-306,00	194,00	500,00	-306,00
1/842000-728000	Entgelte für sonstige Leistungen	2225	3225	24		500,00	-500,00		500,00	-500,00
SU 22 / 32	Summe Aufwendungen / Auszahlungen operative Gebarung				2.396,75	3.300,00	-903,25	2.396,75	3.300,00	-903,25
SA 0 / SA 1	(0) Nettoergebnis (21 - 22) / (1) Geldfluss operative Gebarung (31 - 32)				-2.198,69	-3.100,00	901,31	-2.198,69	-3.100,00	901,31
SU 23	Summe Haushaltsrücklagen				0,00	0,00	0,00	0,00	0,00	0,00
SA00	Nettoergebnis nach Zuw./Entn. Haushaltsrücklagen (Saldo 0 +/- SU23)				-2.198,69	-3.100,00	901,31			
Investive Gebarung										
SU 33	Summe Einzahlungen investive Gebarung							0,00	0,00	0,00
SU 34	Summe Auszahlungen investive Gebarung							0,00	0,00	0,00
SA2	Saldo (2) Geldfluss aus der Investiven Gebarung (33 - 34)							0,00	0,00	0,00
SA3	Saldo (3) Nettofinanzierungssaldo (Saldo 1 + Saldo 2)							-2.198,69	-3.100,00	901,31
Finanzierungstätigkeit										
SU 35	Summe Einzahlungen aus der Finanzierungstätigkeit							0,00	0,00	0,00
SU 36	Summe Auszahlungen aus der Finanzierungstätigkeit							0,00	0,00	0,00
SA4	Saldo (4) Geldfluss aus der Finanzierungstätigkeit (35 - 36)							0,00	0,00	0,00
SA5	Saldo (5) Geldfluss aus der voranschlagswirksamen Gebarung (Saldo 3 + Saldo 4)							-2.198,69	-3.100,00	901,31
846	Wohn- und Geschäftsgebäude (soweit nicht bei 853)									
846200	Wohnanlage Kärntner Siedlungswerk									
Operative Gebarung										
2/846200+811040	Einnahmen a.d.Vermietung und Verpachtung (Baurechtszins 0 % MWSt)	2115	3115	14	5.004,12	5.000,00	4,12	5.004,12	5.000,00	4,12
SU 21 / 31	Summe Erträge / Einzahlungen operative Gebarung				5.004,12	5.000,00	4,12	5.004,12	5.000,00	4,12
SU 22 / 32	Summe Aufwendungen / Auszahlungen operative Gebarung				0,00	0,00	0,00	0,00	0,00	0,00
SA 0 / SA 1	(0) Nettoergebnis (21 - 22) / (1) Geldfluss operative Gebarung (31 - 32)				5.004,12	5.000,00	4,12	5.004,12	5.000,00	4,12
SU 23	Summe Haushaltsrücklagen				0,00	0,00	0,00	0,00	0,00	0,00
SA00	Nettoergebnis nach Zuw./Entn. Haushaltsrücklagen (Saldo 0 +/- SU23)				5.004,12	5.000,00	4,12			
Investive Gebarung										
SU 33	Summe Einzahlungen investive Gebarung							0,00	0,00	0,00
SU 34	Summe Auszahlungen investive Gebarung							0,00	0,00	0,00
SA2	Saldo (2) Geldfluss aus der Investiven Gebarung (33 - 34)							0,00	0,00	0,00

		MVAG			Ergebnisrechnung			Finanzierungsrechnung		
		EH	FH	VCQU	RA 2022	VA 2022	RA - VA	RA 2022	VA 2022	RA - VA
SA3	Saldo (3) Nettofinanzierungssaldo (Saldo 1 + Saldo 2)							5.004,12	5.000,00	4,12
Finanzierungstätigkeit										
SU 35	Summe Einzahlungen aus der Finanzierungstätigkeit							0,00	0,00	0,00
SU 36	Summe Auszahlungen aus der Finanzierungstätigkeit							0,00	0,00	0,00
SA4	Saldo (4) Geldfluss aus der Finanzierungstätigkeit (35 – 36)							0,00	0,00	0,00
SA5	Saldo (5) Geldfluss aus der voranschlagswirksamen Gebarung (Saldo 3 + Saldo 4)							5.004,12	5.000,00	4,12
849	Sonstige Liegenschaften									
849000	Mehrzweckgebäude Bahnhofstr. 40									
Operative Gebarung										
2/849000+810409	Kostenersätze interne Leistungsverrechnung - Sachkosten	2114	3114	13	201,44	200,00	1,44	201,44	200,00	1,44
2/849000+828000	Rückersätze von Aufwendungen	2116	3116	18	1.178,00	500,00	678,00	558,00	500,00	58,00
SU 21 / 31	Summe Erträge / Einzahlungen operative Gebarung				1.379,44	700,00	679,44	759,44	700,00	59,44
1/849000-400000	Materialien (soweit nicht zugeordnet)	2221	3221	23	531,48	500,00	31,48	531,48	500,00	31,48
1/849000-511000	Geldbezüge der Vertragsbediensteten in handwerklicher Verwendung	2211	3211	20	1.212,34	1.400,00	-187,66	1.212,34	1.400,00	-187,66
1/849000-565000	Mehrleistungsvergütungen	2211	3211	20	126,25	100,00	26,25	126,25	100,00	26,25
1/849000-565100	Mehrleistungsvergütungen	2211	3211	20	18,05		18,05	18,05		18,05
1/849000-580000	Dienstgeberbeiträge zum Ausgleichs fonds für Familienbeihilfen	2212	3212	20	52,88	100,00	-47,12	52,88	100,00	-47,12
1/849000-582000	Sonstige Dienstgeberbeiträge zur sozialen Sicherheit	2212	3212	20	272,01	300,00	-27,99	272,01	300,00	-27,99
1/849000-582300	Beitrag Mitarbeitervorsorgekasse	2212	3212	20	18,80		18,80	18,80		18,80
1/849000-593000	Dotierung von Rückstellungen für nicht konsumierte Urlaube	2214			105,83		105,83			
1/849000-600100	Strom	2222	3222	24	865,49	2.000,00	-1.134,51	865,49	2.000,00	-1.134,51
1/849000-600200	Gas	2222	3222	24	4.508,78	4.900,00	-391,22	4.884,00	4.900,00	-16,00
1/849000-614000	Instandhaltung von Gebäuden	2224	3224	24	1.729,00	800,00	929,00	1.729,00	800,00	929,00
1/849000-670000	Versicherungen	2222	3222	24	995,23	1.000,00	-4,77	995,23	1.000,00	-4,77
1/849000-711000	Gebühren f.d.Benütz.v.Gde-Einricht. u. - anlagen gem. FAG (Ausgaben)	2225	3225	24	287,22	1.300,00	-1.012,78	287,22	1.300,00	-1.012,78
1/849000-720109	Kostenbeitrag Wirtschaftshof Arbeiter	2225	3225	24	3.616,32	5.000,00	-1.383,68	3.616,32	5.000,00	-1.383,68
1/849000-720209	Kostenbeitrag Wirtschaftshof Maschinen	2225	3225	24	273,60	1.000,00	-726,40	273,60	1.000,00	-726,40
1/849000-728000	Entgelte für sonstige Leistungen	2225	3225	24	2.643,79	122.800,00	-120.156,21	2.643,79	122.800,00	-120.156,21
SU 22 / 32	Summe Aufwendungen / Auszahlungen operative Gebarung				17.257,07	141.200,00	-123.942,93	17.526,46	141.200,00	-123.673,54
SA 0 / SA 1	(0) Nettoergebnis (21 - 22) / (1) Geldfluss operative Gebarung (31 – 32)				-15.877,63	-140.500,00	124.622,37	-16.767,02	-140.500,00	123.732,98
SU 23	Summe Haushaltsrücklagen				0,00	0,00	0,00	0,00	0,00	0,00
SA00	Nettoergebnis nach Zuw./Entn. Haushaltsrücklagen (Saldo 0 +/- SU23)				-15.877,63	-140.500,00	124.622,37			

		MVAG	MVAG	VCQU	Ergebnisrechnung			Finanzierungsrechnung		
		EH	FH		RA 2022	VA 2022	RA - VA	RA 2022	VA 2022	RA - VA
Investive Gebarung										
SU 33	Summe Einzahlungen investive Gebarung							0,00	0,00	0,00
SU 34	Summe Auszahlungen investive Gebarung							0,00	0,00	0,00
SA2	Saldo (2) Geldfluss aus der Investiven Gebarung (33 – 34)							0,00	0,00	0,00
SA3	Saldo (3) Nettofinanzierungssaldo (Saldo 1 + Saldo 2)							-16.767,02	-140.500,00	123.732,98
Finanzierungstätigkeit										
SU 35	Summe Einzahlungen aus der Finanzierungstätigkeit							0,00	0,00	0,00
SU 36	Summe Auszahlungen aus der Finanzierungstätigkeit							0,00	0,00	0,00
SA4	Saldo (4) Geldfluss aus der Finanzierungstätigkeit (35 – 36)							0,00	0,00	0,00
SA5	Saldo (5) Geldfluss aus der voranschlagswirksamen Gebarung (Saldo 3 + Saldo 4)							-16.767,02	-140.500,00	123.732,98
849100	Gebäude Sparkassenstraße 1									
Operative Gebarung										
2/849100+811000	Einnahmen aus der Vermietung und Verpachtung	2115	3115	14	116.585,91	108.100,00	8.485,91	116.585,91	108.100,00	8.485,91
SU 21 / 31	Summe Erträge / Einzahlungen operative Gebarung				116.585,91	108.100,00	8.485,91	116.585,91	108.100,00	8.485,91
1/849100-631000	Telekommunikationsdienste	2222	3222	24	234,42	300,00	-65,58	234,42	300,00	-65,58
1/849100-700000	Miet- und Pachtaufwand	2223	3223	24	13.824,00	13.900,00	-76,00	13.824,00	13.900,00	-76,00
1/849100-711000	Gebühren f.d.Benütz.v.Gde-Einricht. u. -anlagen gem. FAG (Ausgab.)	2225	3225	24	6.147,80	6.200,00	-52,20	6.147,80	6.200,00	-52,20
SU 22 / 32	Summe Aufwendungen / Auszahlungen operative Gebarung				20.206,22	20.400,00	-193,78	20.206,22	20.400,00	-193,78
SA 0 / SA 1	(0) Nettoergebnis (21 - 22) / (1) Geldfluss operative Gebarung (31 – 32)				96.379,69	87.700,00	8.679,69	96.379,69	87.700,00	8.679,69
SU 23	Summe Haushaltsrücklagen				0,00	0,00	0,00	0,00	0,00	0,00
SA00	Nettoergebnis nach Zuw./Entn. Haushaltsrücklagen (Saldo 0 +/- SU23)				96.379,69	87.700,00	8.679,69			
Investive Gebarung										
SU 33	Summe Einzahlungen investive Gebarung							0,00	0,00	0,00
SU 34	Summe Auszahlungen investive Gebarung							0,00	0,00	0,00
SA2	Saldo (2) Geldfluss aus der Investiven Gebarung (33 – 34)							0,00	0,00	0,00
SA3	Saldo (3) Nettofinanzierungssaldo (Saldo 1 + Saldo 2)							96.379,69	87.700,00	8.679,69
Finanzierungstätigkeit										
SU 35	Summe Einzahlungen aus der Finanzierungstätigkeit							0,00	0,00	0,00
SU 36	Summe Auszahlungen aus der Finanzierungstätigkeit							0,00	0,00	0,00
SA4	Saldo (4) Geldfluss aus der Finanzierungstätigkeit (35 – 36)							0,00	0,00	0,00
SA5	Saldo (5) Geldfluss aus der voranschlagswirksamen Gebarung (Saldo 3 + Saldo 4)							96.379,69	87.700,00	8.679,69
849200	Gebäude Amthofgasse 7									
Operative Gebarung										
SU 21 / 31	Summe Erträge / Einzahlungen operative Gebarung				0,00	0,00	0,00	0,00	0,00	0,00

		MVAG			Ergebnisrechnung			Finanzierungsrechnung		
		EH	FH	VCQU	RA 2022	VA 2022	RA - VA	RA 2022	VA 2022	RA - VA
1/849200-600100	Strom	2222	3222	24	473,90		473,90	473,90		473,90
1/849200-614000	Instandhaltung von Gebäuden und Bauten	2224	3224	24	2.929,96		2.929,96	2.929,96		2.929,96
1/849200-670000	Versicherungen	2222	3222	24	322,24	300,00	22,24	322,24	300,00	22,24
1/849200-680300	Planmäßige Abschreibung	2226			11.502,00	11.500,00	2,00			
1/849200-711000	Gebühren für die Benützung von Gemeindeeinrichtungen und Anlagen gemäß FAG	2225	3225	24	411,78	500,00	-88,22	411,78	500,00	-88,22
1/849200-720109	Kostenbeitrag Wirtschaftshof Arbeiter	2225	3225	24	873,31		873,31	873,31		873,31
1/849200-720209	Kostenbeitrag Wirtschaftshof Maschinen	2225	3225	24	27,10		27,10	27,10		27,10
SU 22 / 32	Summe Aufwendungen / Auszahlungen operative Gebarung				16.540,29	12.300,00	4.240,29	5.038,29	800,00	4.238,29
SA 0 / SA 1	(0) Nettoergebnis (21 - 22) / (1) Geldfluss operative Gebarung (31 - 32)				-16.540,29	-12.300,00	-4.240,29	-5.038,29	-800,00	-4.238,29
SU 23	Summe Haushaltsrücklagen				0,00	0,00	0,00	0,00	0,00	0,00
SA00	Nettoergebnis nach Zuw./Entn. Haushaltsrücklagen (Saldo 0 +/- SU23)				-16.540,29	-12.300,00	-4.240,29			
Investive Gebarung										
SU 33	Summe Einzahlungen investive Gebarung							0,00	0,00	0,00
SU 34	Summe Auszahlungen investive Gebarung							0,00	0,00	0,00
SA2	Saldo (2) Geldfluss aus der Investiven Gebarung (33 - 34)							0,00	0,00	0,00
SA3	Saldo (3) Nettofinanzierungssaldo (Saldo 1 + Saldo 2)							-5.038,29	-800,00	-4.238,29
Finanzierungstätigkeit										
SU 35	Summe Einzahlungen aus der Finanzierungstätigkeit							0,00	0,00	0,00
SU 36	Summe Auszahlungen aus der Finanzierungstätigkeit							0,00	0,00	0,00
SA4	Saldo (4) Geldfluss aus der Finanzierungstätigkeit (35 - 36)							0,00	0,00	0,00
SA5	Saldo (5) Geldfluss aus der voranschlagswirksamen Gebarung (Saldo 3 + Saldo 4)							-5.038,29	-800,00	-4.238,29
85	Betriebe mit marktbestimmter Tätigkeit									
850	Betriebe der Wasserversorgung									
850000	Betriebe der Wasserversorgung									
Operative Gebarung										
2/850000+803000	Veräußerungen von technischen Anlagen, Fahrzeugen und Maschinen	2116		31		700,00	-700,00			
2/850000+808010	Veräußerung von Handelswaren (v. Hoheitsverw., 20 % MWSt)	2116	3116	16	8.455,16	1.500,00	6.955,16	8.455,16	1.500,00	6.955,16
2/850000+808030	Veräußerung von Handelswaren (von Dritten)	2116	3116	16	21.612,14	30.000,00	-8.387,86	22.679,23	30.000,00	-7.320,77
2/850000+810109	Leistungserlöse für Arbeiter (v. Hoheitsverw., 20% MWSt)	2114	3114	13	9.280,00	8.500,00	780,00	9.280,00	8.500,00	780,00
2/850000+810130	Leistungserlöse für Arbeiter (von Dritten, 20% MWSt)	2114	3114	13	5.983,16	7.000,00	-1.016,84	6.115,58	7.000,00	-884,42

		MVAG			Ergebnisrechnung			Finanzierungsrechnung		
		EH	FH	VCQU	RA 2022	VA 2022	RA - VA	RA 2022	VA 2022	RA - VA
2/850000+810209	Leistungserlöse für Maschinen (v. Hoheitsverw., 20% MWSt)	2114	3114	13	1.156,00	700,00	456,00	1.156,00	700,00	456,00
2/850000+810229	Leistungserlöse für Maschinen (v. G de-Betriebe, 0% MWSt)	2114	3114	13		100,00	-100,00		100,00	-100,00
2/850000+810230	Leistungserlöse für Maschinen (v. Dritten, 20% MWSt)	2114	3114	13	386,05	800,00	-413,95	410,05	800,00	-389,95
2/850000+811000	Einnahmen aus der Vermietung und Verpachtung	2115	3115	14	485,45	500,00	-14,55	485,45	500,00	-14,55
2/850000+813000	Erträge aus der Auflösung von Investitionszuschüssen (Kapitaltransfers)	2127			334.049,31	333.200,00	849,31			
2/850000+817200	Erträge aus der Auflösung von sonstigen Rückstellungen	2117			2.629,87		2.629,87			
2/850000+817210	Erträge aus der Auflösung von sonstigen Rückstellungen - nicht konsumierte Zeitguthaben	2117			309,84		309,84			
2/850000+823000	Zinsen	2131	3131	14	2,23		2,23	2,23		2,23
2/850000+827000	Kostenersatz für die Überlassung von Bediensteten an Dritte	2116	3116	18		1.000,00	-1.000,00		1.000,00	-1.000,00
2/850000+828000	Rückersätze von Aufwendungen	2116	3116	18	6.525,97	11.000,00	-4.474,03	6.525,97	11.000,00	-4.474,03
2/850000+829000	Sonstige Einnahmen	2116	3116	18	18.024,99	18.000,00	24,99	18.024,99	18.000,00	24,99
2/850000+852000	Geb.f.Benütz.v.Gde.Eintr.u.-anlagen Benützungsg Gebühr	2113	3113	12	2.288.866,46	2.230.000,00	58.866,46	1.908.253,05	2.230.000,00	-321.746,95
2/850000+860000	Laufende Transferzahlungen von Bund und Bundesfonds	2121	3121	15	100.325,64	96.600,00	3.725,64	100.325,64	96.600,00	3.725,64
2/850000+861000	Laufende Transferzahlungen von Ländern und Landesfonds	2121	3121	15	10.322,95	4.200,00	6.122,95	8.655,07	4.200,00	4.455,07
2/850000+867000	Laufende Transferzlg v. priv Organis. ohne ErwZweck (WG Tigring)	2124	3124	16	1.526,23	1.500,00	26,23	1.526,23	1.500,00	26,23
SU 21 / 31	Summe Erträge / Einzahlungen operative Gebarung				2.809.941,45	2.745.300,00	64.641,45	2.091.894,65	2.411.400,00	-319.505,35
1/850000-400000	Geringwertige Wirtschaftsgüter des Anlagevermögens	2221	3221	23	6.866,70	12.000,00	-5.133,30	6.866,70	12.000,00	-5.133,30
1/850000-400100	Materialien (soweit nicht zugeordnet)	2221	3221	23	7.844,61	6.500,00	1.344,61	7.553,61	6.500,00	1.053,61
1/850000-413000	Handelswaren	2221	3221	23	96.697,18	65.000,00	31.697,18	96.697,18	65.000,00	31.697,18
1/850000-452000	Treibstoffe	2221	3221	23	6.569,42	6.000,00	569,42	6.569,42	6.000,00	569,42
1/850000-457000	Druckwerke	2221	3221	23		300,00	-300,00		300,00	-300,00
1/850000-459000	Sonstige Verbrauchsgüter	2221	3221	23	1.575,49	2.000,00	-424,51	1.528,32	2.000,00	-471,68
1/850000-510000	Geldbezüge der Vertragsbediensteten der Verwaltung	2211	3211	20	138.617,80	138.300,00	317,80	138.617,80	138.300,00	317,80
1/850000-511000	Geldbezüge der Vertragsbediensteten in handwerklicher Verwendung	2211	3211	20	164.017,00	163.400,00	617,00	164.017,00	163.400,00	617,00
1/850000-522000	Geldbezüge der nicht ganzjährig beschäftigten Angestellten	2211	3211	20		1.200,00	-1.200,00		1.200,00	-1.200,00

		MVAG			Ergebnisrechnung			Finanzierungsrechnung		
		EH	FH	VCQU	RA 2022	VA 2022	RA - VA	RA 2022	VA 2022	RA - VA
1/850000-523000	Geldbezüge der nicht ganzjährig beschäftigten Arbeiter	2211	3211	20	61.417,08	51.800,00	9.617,08	61.417,08	51.800,00	9.617,08
1/850000-563000	Sonstige Aufwandsentschädigungen	2213	3213	20	298,98	200,00	98,98	298,98	200,00	98,98
1/850000-565000	Mehrleistungsvergütungen	2211	3211	20	13.214,49	13.800,00	-585,51	13.214,49	13.800,00	-585,51
1/850000-565100	Leistungsprämien K-GMG	2211	3211	20	14.351,06	14.500,00	-148,94	14.351,06	14.500,00	-148,94
1/850000-569000	Sonstige Nebengebühren	2211	3211	20	5.708,88	5.700,00	8,88	5.708,88	5.700,00	8,88
1/850000-580000	Dienstgeberbeiträge zum Ausgleichs fonds für Familienbeihilfen	2212	3212	20	12.743,65	11.800,00	943,65	12.743,65	11.800,00	943,65
1/850000-581100	Betriebliche Kollektivversicherung K-GMG	2212	3212	20	483,15	500,00	-16,85	483,15	500,00	-16,85
1/850000-582000	Sonstige Dienstgeberbeiträge zur sozialen Sicherheit	2212	3212	20	80.882,09	78.800,00	2.082,09	80.882,09	78.800,00	2.082,09
1/850000-582100	Abfertigungsversicherung	2212	3212	20	13.085,25	11.500,00	1.585,25	13.085,25	11.500,00	1.585,25
1/850000-582200	Vorsorge Dienstjubiläum	2212	3212	20	6.515,13	6.200,00	315,13	6.515,13	6.200,00	315,13
1/850000-582300	Beitrag Mitarbeitervorsorgekasse	2212	3212	20	4.078,21	3.700,00	378,21	4.078,21	3.700,00	378,21
1/850000-588000	Kommunalsteuer	2212	3212	20	7.526,69	6.800,00	726,69	7.526,69	6.800,00	726,69
1/850000-593000	Dotierung von Rückstellungen für nicht konsumierte Urlaube	2214			4.970,71	6.900,00	-1.929,29			
1/850000-593100	Dotierung von Rückstellungen für nicht konsumierte Zeitguthaben	2214			2.546,78		2.546,78			
1/850000-600100	Strom	2222	3222	24	83.645,50	93.000,00	-9.354,50	82.009,73	93.000,00	-10.990,27
1/850000-600200	Gas	2222	3222	24	1.694,13	2.500,00	-805,87	1.694,13	2.500,00	-805,87
1/850000-611000	Instandhaltung von Straßenbauten	2224	3224	24	6.152,94	5.000,00	1.152,94	6.152,94	5.000,00	1.152,94
1/850000-612000	Instandhaltung von Wasseranlagen	2224	3224	24	149.176,97	200.000,00	-50.823,03	145.826,19	200.000,00	-54.173,81
1/850000-613000	Instandhaltung von sonstigen Grundstückseinrichtungen	2224	3224	24	7.184,40	10.000,00	-2.815,60	7.184,40	10.000,00	-2.815,60
1/850000-614000	Instandhaltung von Gebäuden	2224	3224	24	7.415,70	50.000,00	-42.584,30	7.213,55	50.000,00	-42.786,45
1/850000-616000	Instandhaltung von Maschinen	2224	3224	24	6.019,73	10.000,00	-3.980,27	6.019,73	10.000,00	-3.980,27
1/850000-617000	Instandhaltung von Fahrzeugen	2224	3224	24	9.721,39	7.000,00	2.721,39	9.224,10	7.000,00	2.224,10
1/850000-618000	Instandhaltung von sonstigen Anlagen	2224	3224	24	28.111,38	34.500,00	-6.388,62	28.111,38	34.500,00	-6.388,62
1/850000-630000	Postdienste	2222	3222	24	7.921,68	6.000,00	1.921,68	8.359,83	6.000,00	2.359,83
1/850000-631000	Telekommunikationsdienste	2222	3222	24	5.467,14	15.700,00	-10.232,86	6.013,34	15.700,00	-9.686,66
1/850000-650100	Zinsen für Finanzschulden in Euro - Länder, Landesfonds, Landeskammern	2241	3241	25	13.261,67	13.500,00	-238,33	13.261,67	13.500,00	-238,33
1/850000-650700	Zinsen für Finanzschulden in Euro - Finanzunternehmen im Inland	2241	3241	25	75.777,81	77.800,00	-2.022,19	75.777,81	77.800,00	-2.022,19
1/850000-670000	Versicherungen	2222	3222	24	9.036,29	9.200,00	-163,71	9.036,29	9.200,00	-163,71
1/850000-680300	Planmäßige Abschreibung - Gebäude und Bauten	2226			3.315,72	3.300,00	15,72			
1/850000-680400	Planmäßige Abschreibung - Wasser- und Abwasserbauten und Anlagen	2226			1.164.174,99	1.179.200,00	-15.025,01			

		MVAG			Ergebnisrechnung			Finanzierungsrechnung		
		EH	FH	VCQU	RA 2022	VA 2022	RA - VA	RA 2022	VA 2022	RA - VA
1/850000-680600	Planmäßige Abschreibung - Technische Anlagen, Fahrzeuge und Maschinen	2226			11.528,06	11.600,00	-71,94			
1/850000-680700	Planmäßige Abschreibung - Amts-, Betriebs- und Geschäftsausstattung	2226			3.787,50	6.000,00	-2.212,50			
1/850000-700000	Miet- und Pachtaufwand	2223	3223	24	678,30	2.400,00	-1.721,70	928,88	2.400,00	-1.471,12
1/850000-710000	Öffentliche Abgaben (Ausgaben), ohne Gebühren gemäß FAG	2225	3225	24		200,00	-200,00		200,00	-200,00
1/850000-710100	Öffentliche Abgaben, ohne Gebühren gemäß FAG	2225	3225	24	0,57		0,57	0,57		0,57
1/850000-711000	Gebühren f.d.Benütz.v.Gde-Einricht. u. -anlagen gem. FAG (Ausgaben)	2225	3225	24	49,10	100,00	-50,90	49,10	100,00	-50,90
1/850000-711010	Gebühren f.d.Benütz.v.Gde-Einr.u. -anlagen gem.FAG (Ausg. 10% Vorst.)	2225	3225	24	89,74	100,00	-10,26	89,74	100,00	-10,26
1/850000-720109	Kostenbeitrag Wirtschaftshof Arbeiter	2225	3225	24	21.282,91	30.000,00	-8.717,09	21.282,91	30.000,00	-8.717,09
1/850000-720209	Kostenbeitrag Wirtschaftshof Maschinen	2225	3225	24	3.705,10	6.000,00	-2.294,90	3.705,10	6.000,00	-2.294,90
1/850000-720309	Interne Leistungsverrechnung - Personalkosten	2225	3225	24	74.490,04	43.900,00	30.590,04	74.490,04	43.900,00	30.590,04
1/850000-720409	Interne Leistungsverrechnung - Sachkosten	2225	3225	24	6.583,92	8.800,00	-2.216,08	6.583,92	8.800,00	-2.216,08
1/850000-720609	Kostenrückerstattung Pensionsfonds	2225	3225	24	76.200,00	81.500,00	-5.300,00	76.200,00	81.500,00	-5.300,00
1/850000-724000	Reisegebühren (ohne Vorsteuer)	2225	3225	24	606,96	1.000,00	-393,04	606,96	1.000,00	-393,04
1/850000-724020	Reisegebühren (20% Vorsteuer)	2225	3225	24		1.000,00	-1.000,00		1.000,00	-1.000,00
1/850000-728000	Entgelte für sonstige Leistungen (Wasseruntersuch. o. Vorsteuer)	2225	3225	24	13.857,46	14.000,00	-142,54	13.857,46	14.000,00	-142,54
1/850000-728010	Entgelte für sonstige Leistungen (10 % Vorsteuer)	2225	3225	24	57,88	1.000,00	-942,12	57,88	1.000,00	-942,12
1/850000-728020	Entgelte für sonstige Leistungen (20% Vorsteuer)	2225	3225	24	96.684,88	95.000,00	1.684,88	96.684,88	95.000,00	1.684,88
1/850000-757000	Transfers an private Organisationen ohne Erwerbszweck (WG Nadling)	2234	3234	27	12.268,88	12.400,00	-131,12	12.268,88	12.400,00	-131,12
SU 22 / 32	Summe Aufwendungen / Auszahlungen operative Gebarung				2.549.959,09	2.638.600,00	-88.640,91	1.354.846,10	1.431.600,00	-76.753,90
SA 0 / SA 1	(0) Nettoergebnis (21 - 22) / (1) Geldfluss operative Gebarung (31 - 32)				259.982,36	106.700,00	153.282,36	737.048,55	979.800,00	-242.751,45
1/850000-794000	Zuweisung an zweckgebundene Haushaltsrücklagen	2401			1,66		-1,66			
SU 23	Summe Haushaltsrücklagen				-1,66	0,00	-1,66	0,00	0,00	0,00
SA00	Nettoergebnis nach Zuw./Entn. Haushaltsrücklagen (Saldo 0 +/- SU23)				259.980,70	106.700,00	153.280,70			
Investive Gebarung										
2/850000+300000	Kapitaltransfers von Bund, Bundesfonds und Bundeskammern		3331	2 33				98.189,94	117.800,00	-19.610,06
2/850000+301000	Kapitaltransfers von Ländern, Landesfonds und Landeskammern		3331	2 33				15.326,00	15.300,00	26,00

		MVAG		VCQU	Ergebnisrechnung			Finanzierungsrechnung		
		EH	FH		RA 2022	VA 2022	RA - VA	RA 2022	VA 2022	RA - VA
2/850000+307000	Kapitaltransfers von privaten Haushalten und privaten Organisationen ohne Erwerbszweck und andere		3334	2 34				184.199,53	170.000,00	14.199,53
2/850000+803000	Veräußerungen von technischen Anlagen, Fahrzeugen und Maschinen		3314	31					700,00	-700,00
SU 33	Summe Einzahlungen investive Gebarung							297.715,47	303.800,00	-6.084,53
1/850000-000000	Bebaute Grundstücke		3412	2 40					1.500,00	-1.500,00
1/850000-004000	Wasserbauten		3412	2 40				241.065,60	322.000,00	-80.934,40
1/850000-020000	Maschinen und maschinelle Anlagen		3414	2 41				1.208,33	4.000,00	-2.791,67
1/850000-030000	Werkzeuge und sonstige Erzeugungshilfsmittel		3414	2 41				5.486,26	5.500,00	-13,74
1/850000-040000	Fahrzeuge		3414	2 41				332,62	3.000,00	-2.667,38
1/850000-042000	Amtsausstattung		3415	2 41				5.759,21	5.800,00	-40,79
1/850000-042100	Betriebsausstattung		3415	2 41				5.500,61	25.000,00	-19.499,39
1/850000-070000	Aktivierungsfähige Rechte		3411	2 42					1.300,00	-1.300,00
SU 34	Summe Auszahlungen investive Gebarung							259.352,63	368.100,00	-108.747,37
SA2	Saldo (2) Geldfluss aus der Investiven Gebarung (33 – 34)							38.362,84	-64.300,00	102.662,84
SA3	Saldo (3) Nettofinanzierungssaldo (Saldo 1 + Saldo 2)							775.411,39	915.500,00	-140.088,61
Finanzierungstätigkeit										
2/850000+341000	Investitionsdarlehen von Ländern und Landesfonds		3511	54				13.261,67	13.500,00	-238,33
SU 35	Summe Einzahlungen aus der Finanzierungstätigkeit							13.261,67	13.500,00	-238,33
1/850000-341000	Investitionsdarlehen von Ländern und Landesfonds (Tilgung)		3611	64					13.500,00	-13.500,00
1/850000-346100	Investitionsdarlehen von Finanzunternehmen im Inland		3614	65				1.006.522,73	1.003.400,00	3.122,73
SU 36	Summe Auszahlungen aus der Finanzierungstätigkeit							1.006.522,73	1.016.900,00	-10.377,27
SA4	Saldo (4) Geldfluss aus der Finanzierungstätigkeit (35 – 36)							-993.261,06	-1.003.400,00	10.138,94
SA5	Saldo (5) Geldfluss aus der voranschlagswirksamen Gebarung (Saldo 3 + Saldo 4)							-217.849,67	-87.900,00	-129.949,67
850940	Wasserleitungsbau 2021 - 2023: BA 12.1 und BA 13.2									
Operative Gebarung										
SU 21 / 31	Summe Erträge / Einzahlungen operative Gebarung							0,00	0,00	0,00
SU 22 / 32	Summe Aufwendungen / Auszahlungen operative Gebarung							0,00	0,00	0,00
SA 0 / SA 1	(0) Nettoergebnis (21 - 22) / (1) Geldfluss operative Gebarung (31 – 32)							0,00	0,00	0,00
6/850940+894000	Entnahmen von zweckgebundenen Haushaltsrücklagen	2301		1				278.872,26	278.000,00	872,26
SU 23	Summe Haushaltsrücklagen							278.872,26	278.000,00	872,26
SA00	Nettoergebnis nach Zuw./Entn. Haushaltsrücklagen (Saldo 0 +/- SU23)							278.872,26	278.000,00	872,26

	MVAG	MVAG	VCQU	Ergebnisrechnung			Finanzierungsrechnung			
				EH	FH		RA 2022	VA 2022	RA - VA	RA 2022
Investive Gebarung										
SU 33	Summe Einzahlungen investive Gebarung						0,00	0,00	0,00	
5/850940-004000	Wasser- und Abwasserbauten und -anlagen		3412 1 40				1.053.270,42	1.054.000,00	-729,58	
SU 34	Summe Auszahlungen investive Gebarung						1.053.270,42	1.054.000,00	-729,58	
SA2	Saldo (2) Geldfluss aus der Investiven Gebarung (33 – 34)						-1.053.270,42	-1.054.000,00	729,58	
SA3	Saldo (3) Nettofinanzierungssaldo (Saldo 1 + Saldo 2)						-1.053.270,42	-1.054.000,00	729,58	
Finanzierungstätigkeit										
SU 35	Summe Einzahlungen aus der Finanzierungstätigkeit						0,00	0,00	0,00	
SU 36	Summe Auszahlungen aus der Finanzierungstätigkeit						0,00	0,00	0,00	
SA4	Saldo (4) Geldfluss aus der Finanzierungstätigkeit (35 – 36)						0,00	0,00	0,00	
SA5	Saldo (5) Geldfluss aus der voranschlagswirksamen Gebarung (Saldo 3 + Saldo 4)						-1.053.270,42	-1.054.000,00	729,58	
851	Betriebe der Abwasserbeseitigung									
851000	Betriebe der Abwasserbeseitigung									
Operative Gebarung										
2/851000+850000	Kanalanschlussbeiträge	2111	3111	10	184.820,37	190.000,00	-5.179,63	191.079,87	190.000,00	1.079,87
2/851000+852010	Geb.f.d.Ben.v.Gde.Einricht.u.-anlagen (Kanalben. Niederschlagsw.)	2113	3113	12	85.192,04	80.000,00	5.192,04	76.352,26	80.000,00	-3.647,74
2/851000+852100	Geb.f.Benütz.v.Gde.Eintr.u.-anlagen Benützungsgebühr	2113	3113	12	1.131.605,36	1.080.000,00	51.605,36	781.364,13	1.080.000,00	-298.635,87
2/851000+852200	Geb.f.d.Benütz.v.Gde.Eintr.u.-anlagen (Bereitstellungsgeb. Kanal)	2113	3113	12	727.697,58	880.000,00	-152.302,42	727.697,58	880.000,00	-152.302,42
SU 21 / 31	Summe Erträge / Einzahlungen operative Gebarung				2.129.315,35	2.230.000,00	-100.684,65	1.776.493,84	2.230.000,00	-453.506,16
1/851000-720000	Kostenbeiträge/-ersätze für Leistungen (Kanalgebühren)	2225	3225	24	1.859.302,94	1.960.000,00	-100.697,06	1.850.146,19	1.960.000,00	-109.853,81
1/851000-720010	Kostenbeiträge/-ersätze für Leistungen (Kanalgebühren Niederschlagswässer)	2225	3225	24	85.192,04	80.000,00	5.192,04	84.385,43	80.000,00	4.385,43
1/851000-720020	Kostenbeiträge/-ersätze für Leistungen (Anschlussbeiträge)	2225	3225	24	184.820,37	190.000,00	-5.179,63	210.087,07	190.000,00	20.087,07
SU 22 / 32	Summe Aufwendungen / Auszahlungen operative Gebarung				2.129.315,35	2.230.000,00	-100.684,65	2.144.618,69	2.230.000,00	-85.381,31
SA 0 / SA 1	(0) Nettoergebnis (21 - 22) / (1) Geldfluss operative Gebarung (31 – 32)				0,00	0,00	0,00	-368.124,85	0,00	-368.124,85
SU 23	Summe Haushaltsrücklagen				0,00	0,00	0,00	0,00	0,00	0,00
SA00	Nettoergebnis nach Zuw./Entn. Haushaltsrücklagen (Saldo 0 +/- SU23)				0,00	0,00	0,00	0,00	0,00	0,00
Investive Gebarung										
SU 33	Summe Einzahlungen investive Gebarung						0,00	0,00	0,00	
SU 34	Summe Auszahlungen investive Gebarung						0,00	0,00	0,00	
SA2	Saldo (2) Geldfluss aus der Investiven Gebarung (33 – 34)						0,00	0,00	0,00	
SA3	Saldo (3) Nettofinanzierungssaldo (Saldo 1 + Saldo 2)						-368.124,85	0,00	-368.124,85	

	MVAG MVAG VCQU			Ergebnisrechnung			Finanzierungsrechnung		
	EH	FH		RA 2022	VA 2022	RA - VA	RA 2022	VA 2022	RA - VA
Finanzierungstätigkeit									
SU 35	Summe Einzahlungen aus der Finanzierungstätigkeit						0,00	0,00	0,00
SU 36	Summe Auszahlungen aus der Finanzierungstätigkeit						0,00	0,00	0,00
SA4	Saldo (4) Geldfluss aus der Finanzierungstätigkeit (35 – 36)						0,00	0,00	0,00
SA5	Saldo (5) Geldfluss aus der voranschlagswirksamen Gebarung (Saldo 3 + Saldo 4)						-368.124,85	0,00	-368.124,85
851100 Betriebe der Abwasserbeseitigung (Oberflächenwasserkanal St. Martin)									
Operative Gebarung									
2/851100+813000	Erträge aus der Auflösung von Investitionszuschüssen (Kapitaltransfers)	2127		1.346,44	1.300,00	46,44			
2/851100+850000	Interessentenbeitr. v. GSt-Eigentümern u. Anrainern (Kanalanschluss bei)	2111	3111 10		2.500,00	-2.500,00		2.500,00	-2.500,00
2/851100+852100	Geb.f.Benütz.v.Gde.Einr.u.-anlagen Benützungsg Gebühr	2113	3113 12	10.629,02	10.100,00	529,02	10.094,98	10.100,00	-5,02
2/851100+860000	Kapitaltransferzahlungen von Bund und Bundesfonds	2121	3121 15	3.513,68	3.600,00	-86,32	3.513,68	3.600,00	-86,32
SU 21 / 31	Summe Erträge / Einzahlungen operative Gebarung			15.489,14	17.500,00	-2.010,86	13.608,66	16.200,00	-2.591,34
1/851100-650700	Zinsen für Finanzschulden in Euro - Finanzunternehmen im Inland	2241	3241 25	1.105,15	1.100,00	5,15	1.105,15	1.100,00	5,15
1/851100-680400	Planmäßige Abschreibung - Wasser- und Abwasserbauten und Anlagen	2226		8.710,14	8.700,00	10,14			
1/851100-774000	Kapitaltransfers an sonstige Träger des öffentlichen Rechts	2231	43	16.812,99	17.000,00	-187,01			
SU 22 / 32	Summe Aufwendungen / Auszahlungen operative Gebarung			26.628,28	26.800,00	-171,72	1.105,15	1.100,00	5,15
SA 0 / SA 1	(0) Nettoergebnis (21 - 22) / (1) Geldfluss operative Gebarung (31 – 32)			-11.139,14	-9.300,00	-1.839,14	12.503,51	15.100,00	-2.596,49
SU 23	Summe Haushaltsrücklagen			0,00	0,00	0,00	0,00	0,00	0,00
SA00	Nettoergebnis nach Zuw./Entn. Haushaltsrücklagen (Saldo 0 +/- SU23)			-11.139,14	-9.300,00	-1.839,14			
Investive Gebarung									
2/851100+300000	Kapitaltransfers von Bund, Bundesfonds und Bundeskammern	3331	2 33				2.974,74	3.000,00	-25,26
SU 33	Summe Einzahlungen investive Gebarung						2.974,74	3.000,00	-25,26
1/851100-774000	Kapitaltransfers an sonstige Träger des öffentlichen Rechts		3431 43				16.812,99	17.000,00	-187,01
SU 34	Summe Auszahlungen investive Gebarung						16.812,99	17.000,00	-187,01
SA2	Saldo (2) Geldfluss aus der Investiven Gebarung (33 – 34)						-13.838,25	-14.000,00	161,75
SA3	Saldo (3) Nettofinanzierungssaldo (Saldo 1 + Saldo 2)						-1.334,74	1.100,00	-2.434,74
Finanzierungstätigkeit									
SU 35	Summe Einzahlungen aus der Finanzierungstätigkeit						0,00	0,00	0,00
SU 36	Summe Auszahlungen aus der Finanzierungstätigkeit						0,00	0,00	0,00
SA4	Saldo (4) Geldfluss aus der Finanzierungstätigkeit (35 – 36)						0,00	0,00	0,00

		MVAG MVAG VCQU			Ergebnisrechnung			Finanzierungsrechnung		
		EH	FH		RA 2022	VA 2022	RA - VA	RA 2022	VA 2022	RA - VA
SA5	Saldo (5) Geldfluss aus der voranschlagswirksamen Gebarung (Saldo 3 + Saldo 4)							-1.334,74	1.100,00	-2.434,74
852	Betriebe der Müllbeseitigung									
852000	Betriebe der Abfallwirtschaft									
	Operative Gebarung									
2/852000+804000	Veräußerungen von Amts-, Betriebs- und Geschäftsausstattung	2116		31	3.350,00		3.350,00			
2/852000+811000	Einnahmen aus d. Vermietung u. Verpachtung (Recyclinghof, Fa. Huber)	2115	3115	14	14.101,84	13.600,00	501,84	14.101,84	13.600,00	501,84
2/852000+811020	Einnahm.a.d.Vermiet.u.Verpachtung (Mitbenütz.Entg.RH d.Nachbar-Gden)	2115	3115	14	12.141,43	12.100,00	41,43	12.141,43	12.100,00	41,43
2/852000+813000	Erträge aus der Auflösung von Investitionszuschüssen (Kapitaltransfers)	2127			3.362,07	3.400,00	-37,93			
2/852000+820000	Einnahmen aus der Ausschüttung und Verzinsung v. Wertpapieren E4-Fonds	2131	3131	14	1.271,01	2.000,00	-728,99	1.271,01	2.000,00	-728,99
2/852000+823000	Zinsen (f. Rücklagen)	2131	3131	14	0,94		0,94	0,94		0,94
2/852000+852010	Gebühren für die Benützung von Gemeindeeinrichtungen und -anlagen	2113	3113	12	4.472,91	5.000,00	-527,09	4.472,91	5.000,00	-527,09
2/852000+852100	Geb.f.Benütz.v.Gde.Eintr.u.-anlagen Benützungsggebühr	2113	3113	12	580.218,39	570.000,00	10.218,39	579.186,66	570.000,00	9.186,66
2/852000+852200	Geb.f.Benütz.v.Gde.Eintr.u.-anlagen Bereitstellungsgebühr	2113	3113	12	358.036,49	350.000,00	8.036,49	358.097,27	350.000,00	8.097,27
2/852000+861000	Transfers von Ländern, Landesfonds und Landeskammern	2121	3121	15	979,08		979,08	979,08		979,08
2/852000+865000	Laufende Transferzahlungen von Unternehmungen (Wertstoffe Gde.)	2122	3122	16	170.436,42	136.200,00	34.236,42	116.285,13	136.200,00	-19.914,87
2/852000+865010	Laufende Transferzahlungen von Unternehmungen (sonstige)	2122	3122	16	9.969,01	13.000,00	-3.030,99	9.969,01	13.000,00	-3.030,99
2/852000+865020	Laufende Transferzahlungen v.Unternehmungen (Ausgabe gelbe Säcke)	2122	3122	16	1.368,96	1.100,00	268,96	1.368,96	1.100,00	268,96
2/852000+865030	Laufende Transferzahlungen von Unternehmungen (Sperrmüll v. Fa. Huber)	2122	3122	16	9.352,86	9.000,00	352,86	9.352,86	9.000,00	352,86
SU 21 / 31	Summe Erträge / Einzahlungen operative Gebarung				1.169.061,41	1.115.400,00	53.661,41	1.107.227,10	1.112.000,00	-4.772,90
1/852000-457000	Druckwerke	2221	3221	23	3.691,75	2.500,00	1.191,75	3.691,75	2.500,00	1.191,75
1/852000-500000	Geldbezüge der Beamten der Verwaltung	2211	3211	20	37.232,02	37.000,00	232,02	37.232,02	37.000,00	232,02
1/852000-510000	Geldbezüge der Vertragsbediensteten der Verwaltung	2211	3211	20	15.066,52	14.900,00	166,52	15.066,52	14.900,00	166,52
1/852000-563000	Sonstige Aufwandsentschädigungen	2213	3213	20	865,20	900,00	-34,80	865,20	900,00	-34,80
1/852000-565000	Mehrleistungsvergütungen	2211	3211	20	709,20	800,00	-90,80	709,20	800,00	-90,80
1/852000-569000	Sonstige Nebengebühren	2211	3211	20	990,84	1.000,00	-9,16	990,84	1.000,00	-9,16
1/852000-580000	Dienstgeberbeiträge zum Ausgleichs fonds für Familienbeihilfen	2212	3212	20	2.139,81	2.100,00	39,81	2.139,81	2.100,00	39,81

		MVAG			Ergebnisrechnung			Finanzierungsrechnung		
		EH	FH	VCQU	RA 2022	VA 2022	RA - VA	RA 2022	VA 2022	RA - VA
1/852000-582000	Sonstige Dienstgeberbeiträge zur sozialen Sicherheit	2212	3212	20	4.702,88	4.700,00	2,88	4.702,88	4.700,00	2,88
1/852000-582100	Abfertigungsversicherung	2212	3212	20		3.500,00	-3.500,00		3.500,00	-3.500,00
1/852000-582200	Vorsorge Dienstjubiläum	2212	3212	20	3.773,90	3.500,00	273,90	3.773,90	3.500,00	273,90
1/852000-582300	Beitrag Mitarbeitervorsorgekasse	2212	3212	20	227,56	200,00	27,56	227,56	200,00	27,56
1/852000-588000	Kommunalsteuer	2212	3212	20	1.182,49	1.200,00	-17,51	1.182,49	1.200,00	-17,51
1/852000-593000	Dotierung von Rückstellungen für nicht konsumierte Urlaube	2214			248,47	200,00	48,47			
1/852000-593100	Dotierung von Rückstellungen für nicht konsumierte Urlaube	2214			103,08	200,00	-96,92			
1/852000-630000	Postdienste	2222	3222	24	6.678,73	6.300,00	378,73	6.678,73	6.300,00	378,73
1/852000-631000	Telekommunikationsdienste	2222	3222	24	157,34	400,00	-242,66	157,34	400,00	-242,66
1/852000-680200	Planmäßige Abschreibung - Grundstückseinrichtungen und Infrastruktur	2226			407,34	200,00	207,34			
1/852000-680500	Planmäßige Abschreibung - Sonderanlagen	2226			25.697,02	25.700,00	-2,98			
1/852000-680700	Planmäßige Abschreibung - Amts-, Betriebs- und Geschäftsausstattung	2226			10.807,66	8.600,00	2.207,66			
1/852000-700000	Miet- und Pachtaufwand	2223	3223	24	115,94	100,00	15,94	115,94	100,00	15,94
1/852000-710100	Kapitalertragssteuer	2225	3225	24	0,24	1.500,00	-1.499,76	0,24	1.500,00	-1.499,76
1/852000-720109	Kostenbeitrag Wirtschaftshof Arbeiter	2225	3225	24	12.203,00	22.500,00	-10.297,00	12.203,00	22.500,00	-10.297,00
1/852000-720209	Kostenbeitrag Wirtschaftshof Maschinen	2225	3225	24	3.366,50	6.500,00	-3.133,50	3.366,50	6.500,00	-3.133,50
1/852000-720309	Interne Leistungsverrechnung - Personalkosten	2225	3225	24	31.936,50	32.200,00	-263,50	31.936,50	32.200,00	-263,50
1/852000-720409	Interne Leistungsverrechnung - Sachkosten	2225	3225	24	5.275,08	5.100,00	175,08	5.275,08	5.100,00	175,08
1/852000-720609	Kostenrückerstattung Pensionsfonds	2225	3225	24	14.900,00	15.800,00	-900,00	14.900,00	15.800,00	-900,00
1/852000-724000	Reisegebühren	2225	3225	24	17,64	100,00	-82,36	17,64	100,00	-82,36
1/852000-728010	Entgelte für sonstige Leistungen (10 % Vorsteuer)	2225	3225	24	427.966,21	434.600,00	-6.633,79	427.966,21	434.600,00	-6.633,79
1/852000-728020	Entgelte für sonstige Leistungen (20% Vorsteuer)	2225	3225	24	23.862,61	2.800,00	21.062,61	23.862,61	2.800,00	21.062,61
1/852000-752000	Lfd.Transferz. a. Gden, Gdeverb. u. - fonds (Abfallbeseitigungsverband)	2231	3231	26	376.855,73	403.600,00	-26.744,27	376.855,73	403.600,00	-26.744,27
SU 22 / 32	Summe Aufwendungen / Auszahlungen operative Gebarung				1.011.181,26	1.038.700,00	-27.518,74	973.917,69	1.003.800,00	-29.882,31
SA 0 / SA 1	(0) Nettoergebnis (21 - 22) / (1) Geldfluss operative Gebarung (31 - 32)				157.880,15	76.700,00	81.180,15	133.309,41	108.200,00	25.109,41
1/852000-794000	Zuweisung an zweckgebundene Haushaltsrücklagen	2401			157.880,15		-157.880,15			
SU 23	Summe Haushaltsrücklagen				-157.880,15	0,00	-157.880,15	0,00	0,00	0,00
SA00	Nettoergebnis nach Zuw./Entn. Haushaltsrücklagen (Saldo 0 +/- SU23)				0,00	76.700,00	-76.700,00			

		MVAG			Ergebnisrechnung			Finanzierungsrechnung		
		MVAG EH	MVAG FH	VCQU	RA 2022	VA 2022	RA - VA	RA 2022	VA 2022	RA - VA
Investive Gebarung										
2/852000+804000	Veräußerungen von Amts-, Betriebs- und Geschäftsausstattung		3315	31				3.350,00		3.350,00
SU 33	Summe Einzahlungen investive Gebarung							3.350,00	0,00	3.350,00
1/852000-042100	Betriebsausstattung		3415	2 41				125.870,00	120.000,00	5.870,00
SU 34	Summe Auszahlungen investive Gebarung							125.870,00	120.000,00	5.870,00
SA2	Saldo (2) Geldfluss aus der Investiven Gebarung (33 – 34)							-122.520,00	-120.000,00	-2.520,00
SA3	Saldo (3) Nettofinanzierungssaldo (Saldo 1 + Saldo 2)							10.789,41	-11.800,00	22.589,41
Finanzierungstätigkeit										
SU 35	Summe Einzahlungen aus der Finanzierungstätigkeit							0,00	0,00	0,00
SU 36	Summe Auszahlungen aus der Finanzierungstätigkeit							0,00	0,00	0,00
SA4	Saldo (4) Geldfluss aus der Finanzierungstätigkeit (35 – 36)							0,00	0,00	0,00
SA5	Saldo (5) Geldfluss aus der voranschlagswirksamen Gebarung (Saldo 3 + Saldo 4)							10.789,41	-11.800,00	22.589,41
853	Betriebe für die Errichtung und Verwaltung von Wohn- und Geschäftsgebäuden									
853000	Betriebe Wohngebäude (Abre-Pflicht MRG)									
Operative Gebarung										
2/853000+867000	Erstattung Darl-Tilgung v. Neue Hei mat u. ESG	2124	3124	16	573,60	600,00	-26,40	573,60	600,00	-26,40
2/853000+867010	Lfd. Transferzahlungen v. Neue Heim at und ESG (Erstattung Darl-Zinsen)	2124	3124	16	44,12	100,00	-55,88	44,12	100,00	-55,88
SU 21 / 31	Summe Erträge / Einzahlungen operative Gebarung				617,72	700,00	-82,28	617,72	700,00	-82,28
1/853000-650700	Zinsen für Finanzschulden in Euro - Finanzunternehmen im Inland	2241	3241	25	44,12	100,00	-55,88	44,12	100,00	-55,88
1/853000-680300	Planmäßige Abschreibung - Gebäude und Bauten	2226			3.396,44	3.400,00	-3,56			
1/853000-710000	Öffentliche Abgaben, ohne Gebühren gemäß FAG	2225	3225	24	54,60		54,60	54,60		54,60
1/853000-755000	Transfers an Unternehmen (ohne Finanzunternehmen) und andere	2233	3233	27	1.078,49	1.100,00	-21,51	1.078,49	1.100,00	-21,51
SU 22 / 32	Summe Aufwendungen / Auszahlungen operative Gebarung				4.573,65	4.600,00	-26,35	1.177,21	1.200,00	-22,79
SA 0 / SA 1	(0) Nettoergebnis (21 - 22) / (1) Geldfluss operative Gebarung (31 – 32)				-3.955,93	-3.900,00	-55,93	-559,49	-500,00	-59,49
SU 23	Summe Haushaltsrücklagen				0,00	0,00	0,00	0,00	0,00	0,00
SA00	Nettoergebnis nach Zuw./Entn. Haushaltsrücklagen (Saldo 0 +/- SU23)				-3.955,93	-3.900,00	-55,93			
Investive Gebarung										
SU 33	Summe Einzahlungen investive Gebarung							0,00	0,00	0,00
SU 34	Summe Auszahlungen investive Gebarung							0,00	0,00	0,00
SA2	Saldo (2) Geldfluss aus der Investiven Gebarung (33 – 34)							0,00	0,00	0,00
SA3	Saldo (3) Nettofinanzierungssaldo (Saldo 1 + Saldo 2)							-559,49	-500,00	-59,49

		MVAG		VCQU	Ergebnisrechnung			Finanzierungsrechnung		
		EH	FH		RA 2022	VA 2022	RA - VA	RA 2022	VA 2022	RA - VA
Finanzierungstätigkeit										
SU 35	Summe Einzahlungen aus der Finanzierungstätigkeit							0,00	0,00	0,00
1/853000-341000	Investitionsdarlehen von Ländern und Landesfonds (Tilgung)		3611	64				573,60	600,00	-26,40
SU 36	Summe Auszahlungen aus der Finanzierungstätigkeit							573,60	600,00	-26,40
SA4	Saldo (4) Geldfluss aus der Finanzierungstätigkeit (35 – 36)							-573,60	-600,00	26,40
SA5	Saldo (5) Geldfluss aus der voranschlagswirksamen Gebarung (Saldo 3 + Saldo 4)							-1.133,09	-1.100,00	-33,09
86 Land- und forstwirtschaftliche Betriebe										
869 Sonstige land- und forstwirtschaftliche Betriebe										
869000 Sonst. land- u. forstwirtschaftl. Betriebe (Jagd/Fischerei)										
Operative Gebarung										
2/869000+811000	Einnahmen aus der Vermietung und Verpachtung (exkl. 20% MWSt!)	2115	3115	14	812,49	800,00	12,49	812,49	800,00	12,49
SU 21 / 31	Summe Erträge / Einzahlungen operative Gebarung				812,49	800,00	12,49	812,49	800,00	12,49
1/869000-711000	Gebühren f.d.Benütz.v.Gde-Einricht. u. -anlagen gem. FAG (Ausgaben)	2225	3225	24	1,10		1,10	1,10		1,10
SU 22 / 32	Summe Aufwendungen / Auszahlungen operative Gebarung				1,10	0,00	1,10	1,10	0,00	1,10
SA 0 / SA 1	(0) Nettoergebnis (21 - 22) / (1) Geldfluss operative Gebarung (31 – 32)				811,39	800,00	11,39	811,39	800,00	11,39
SU 23	Summe Haushaltsrücklagen				0,00	0,00	0,00	0,00	0,00	0,00
SA00	Nettoergebnis nach Zuw./Entn. Haushaltsrücklagen (Saldo 0 +/- SU23)				811,39	800,00	11,39			
Investive Gebarung										
SU 33	Summe Einzahlungen investive Gebarung							0,00	0,00	0,00
SU 34	Summe Auszahlungen investive Gebarung							0,00	0,00	0,00
SA2	Saldo (2) Geldfluss aus der Investiven Gebarung (33 – 34)							0,00	0,00	0,00
SA3	Saldo (3) Nettofinanzierungssaldo (Saldo 1 + Saldo 2)							811,39	800,00	11,39
Finanzierungstätigkeit										
SU 35	Summe Einzahlungen aus der Finanzierungstätigkeit							0,00	0,00	0,00
SU 36	Summe Auszahlungen aus der Finanzierungstätigkeit							0,00	0,00	0,00
SA4	Saldo (4) Geldfluss aus der Finanzierungstätigkeit (35 – 36)							0,00	0,00	0,00
SA5	Saldo (5) Geldfluss aus der voranschlagswirksamen Gebarung (Saldo 3 + Saldo 4)							811,39	800,00	11,39

		MVAG	MVAG	VCQU	Ergebnisrechnung			Finanzierungsrechnung		
		EH	FH		RA 2022	VA 2022	RA - VA	RA 2022	VA 2022	RA - VA
88	Wirtschaftliche Unternehmungen (Fortsetzung)									
882	Werbebetriebe									
882000	Städtische Plakatierung									
	Operative Gebarung									
2/882000+852000	Geb. f.d. Benützung v.Gde.Einricht. u. - anlagen (Plakatierungsgebühren)	2113	3113	12	25.950,92	25.900,00	50,92	25.950,92	25.900,00	50,92
SU 21 / 31	Summe Erträge / Einzahlungen operative Gebarung				25.950,92	25.900,00	50,92	25.950,92	25.900,00	50,92
1/882000-640000	Beratungskosten	2222	3222	24		200,00	-200,00		200,00	-200,00
1/882000-710000	Öffentliche Abgaben (Ausgaben), ohne Gebühren gemäß FAG	2225	3225	24	24.672,00	25.000,00	-328,00	24.672,00	25.000,00	-328,00
SU 22 / 32	Summe Aufwendungen / Auszahlungen operative Gebarung				24.672,00	25.200,00	-528,00	24.672,00	25.200,00	-528,00
SA 0 / SA 1	(0) Nettoergebnis (21 - 22) / (1) Geldfluss operative Gebarung (31 - 32)				1.278,92	700,00	578,92	1.278,92	700,00	578,92
SU 23	Summe Haushaltsrücklagen				0,00	0,00	0,00	0,00	0,00	0,00
SA00	Nettoergebnis nach Zuw./Entn. Haushaltsrücklagen (Saldo 0 +/- SU23)				1.278,92	700,00	578,92			
	Investive Gebarung									
SU 33	Summe Einzahlungen investive Gebarung							0,00	0,00	0,00
SU 34	Summe Auszahlungen investive Gebarung							0,00	0,00	0,00
SA2	Saldo (2) Geldfluss aus der Investiven Gebarung (33 - 34)							0,00	0,00	0,00
SA3	Saldo (3) Nettofinanzierungssaldo (Saldo 1 + Saldo 2)							1.278,92	700,00	578,92
	Finanzierungstätigkeit									
SU 35	Summe Einzahlungen aus der Finanzierungstätigkeit							0,00	0,00	0,00
SU 36	Summe Auszahlungen aus der Finanzierungstätigkeit							0,00	0,00	0,00
SA4	Saldo (4) Geldfluss aus der Finanzierungstätigkeit (35 - 36)							0,00	0,00	0,00
SA5	Saldo (5) Geldfluss aus der voranschlagswirksamen Gebarung (Saldo 3 + Saldo 4)							1.278,92	700,00	578,92
888	Bestattungsunternehmungen									
888000	Bestattungsunternehmungen									
	Operative Gebarung									
2/888000+869000	Gewinnentnahmen von Unternehmungen und marktbestimmte Betrieben der Gemeinde (innerhalb der Gemeinde) Abschnitte 85-89	2133	3133	17		7.900,00	-7.900,00		7.900,00	-7.900,00
SU 21 / 31	Summe Erträge / Einzahlungen operative Gebarung				0,00	7.900,00	-7.900,00	0,00	7.900,00	-7.900,00
SU 22 / 32	Summe Aufwendungen / Auszahlungen operative Gebarung				0,00	0,00	0,00	0,00	0,00	0,00
SA 0 / SA 1	(0) Nettoergebnis (21 - 22) / (1) Geldfluss operative Gebarung (31 - 32)				0,00	7.900,00	-7.900,00	0,00	7.900,00	-7.900,00
SU 23	Summe Haushaltsrücklagen				0,00	0,00	0,00	0,00	0,00	0,00
SA00	Nettoergebnis nach Zuw./Entn. Haushaltsrücklagen (Saldo 0 +/- SU23)				0,00	7.900,00	-7.900,00			

	MVAG	MVAG	VCQU	Ergebnisrechnung			Finanzierungsrechnung			
				EH	FH	RA 2022	VA 2022	RA - VA	RA 2022	VA 2022
Investive Gebarung										
SU 33								0,00	0,00	0,00
SU 34								0,00	0,00	0,00
SA2								0,00	0,00	0,00
SA3								0,00	7.900,00	-7.900,00
Finanzierungstätigkeit										
SU 35								0,00	0,00	0,00
SU 36								0,00	0,00	0,00
SA4								0,00	0,00	0,00
SA5								0,00	7.900,00	-7.900,00
89 Wirtschaftliche Unternehmungen (Fortsetzung)										
891 Gast- und Schankbetriebe										
891000 Gastbetrieb Flatschachersee										
Operative Gebarung										
SU 21 / 31								0,00	0,00	0,00
1/891000-710000				Öffentliche Abgaben (Ausgaben), ohne	2225	3225	24	250,00	300,00	-50,00
				Gebühren gemäß FAG						
SU 22 / 32								250,00	300,00	-50,00
SA 0 / SA 1								-250,00	-300,00	50,00
SU 23								0,00	0,00	0,00
SA00								-250,00	-300,00	50,00
Investive Gebarung										
SU 33								0,00	0,00	0,00
SU 34								0,00	0,00	0,00
SA2								0,00	0,00	0,00
SA3								-250,00	-300,00	50,00
Finanzierungstätigkeit										
SU 35								0,00	0,00	0,00
SU 36								0,00	0,00	0,00
SA4								0,00	0,00	0,00
SA5								-250,00	-300,00	50,00
891100 Cafe Bamberg										
Operative Gebarung										
2/891100+811000				Einnahmen aus der Vermietung und	2115	3115	14	8.787,00	10.000,00	-1.213,00
				Verpachtung						

		MVAG			Ergebnisrechnung			Finanzierungsrechnung		
		EH	FH	VCQU	RA 2022	VA 2022	RA - VA	RA 2022	VA 2022	RA - VA
2/891100+811010	Einnahmen aus d. Vermietung u. Verpachtung (Betriebskostenerstattung)	2115	3115	14	4.045,30	4.200,00	-154,70	5.420,58	4.200,00	1.220,58
SU 21 / 31	Summe Erträge / Einzahlungen operative Gebarung				12.832,30	14.200,00	-1.367,70	17.145,62	14.200,00	2.945,62
1/891100-600100	Strom	2222	3222	24	166,67	200,00	-33,33	166,67	200,00	-33,33
1/891100-600200	Gas	2222	3222	24	782,67	1.200,00	-417,33	782,67	1.200,00	-417,33
1/891100-614000	Instandhaltung von Gebäuden	2224	3224	24		500,00	-500,00		500,00	-500,00
1/891100-711000	Gebühren f.d.Benütz.v.Gde-Einricht. u. -anlagen gem. FAG (Ausgaben)	2225	3225	24	1.151,93	1.400,00	-248,07	1.151,93	1.400,00	-248,07
1/891100-720309	Interne Leistungsverrechnung - Personalkosten	2225	3225	24	2.614,12	2.600,00	14,12	2.614,12	2.600,00	14,12
1/891100-720409	Interne Leistungsverrechnung - Sachkosten	2225	3225	24	699,75	800,00	-100,25	699,75	800,00	-100,25
SU 22 / 32	Summe Aufwendungen / Auszahlungen operative Gebarung				5.415,14	6.700,00	-1.284,86	5.415,14	6.700,00	-1.284,86
SA 0 / SA 1	(0) Nettoergebnis (21 - 22) / (1) Geldfluss operative Gebarung (31 - 32)				7.417,16	7.500,00	-82,84	11.730,48	7.500,00	4.230,48
SU 23	Summe Haushaltsrücklagen				0,00	0,00	0,00	0,00	0,00	0,00
SA00	Nettoergebnis nach Zuw./Entn. Haushaltsrücklagen (Saldo 0 +/- SU23)				7.417,16	7.500,00	-82,84			
Investive Gebarung										
SU 33	Summe Einzahlungen investive Gebarung							0,00	0,00	0,00
SU 34	Summe Auszahlungen investive Gebarung							0,00	0,00	0,00
SA2	Saldo (2) Geldfluss aus der Investiven Gebarung (33 - 34)							0,00	0,00	0,00
SA3	Saldo (3) Nettofinanzierungssaldo (Saldo 1 + Saldo 2)							11.730,48	7.500,00	4.230,48
Finanzierungstätigkeit										
SU 35	Summe Einzahlungen aus der Finanzierungstätigkeit							0,00	0,00	0,00
SU 36	Summe Auszahlungen aus der Finanzierungstätigkeit							0,00	0,00	0,00
SA4	Saldo (4) Geldfluss aus der Finanzierungstätigkeit (35 - 36)							0,00	0,00	0,00
SA5	Saldo (5) Geldfluss aus der voranschlagswirksamen Gebarung (Saldo 3 + Saldo 4)							11.730,48	7.500,00	4.230,48
891200	Buffet Sporthalle									
Operative Gebarung										
SU 21 / 31	Summe Erträge / Einzahlungen operative Gebarung				0,00	0,00	0,00	0,00	0,00	0,00
1/891200-600200	Gas	2222	3222	24	20,99	400,00	-379,01	20,99	400,00	-379,01
1/891200-600300	Fernwärme	2222	3222	24	403,18		403,18	403,18		403,18
1/891200-614000	Instandhaltung von Gebäuden und Bauten	2224	3224	24	831,97	300,00	531,97	831,97	300,00	531,97
1/891200-670000	Versicherungen	2222	3222	24	44,19	100,00	-55,81	44,19	100,00	-55,81
SU 22 / 32	Summe Aufwendungen / Auszahlungen operative Gebarung				1.300,33	800,00	500,33	1.300,33	800,00	500,33
SA 0 / SA 1	(0) Nettoergebnis (21 - 22) / (1) Geldfluss operative Gebarung (31 - 32)				-1.300,33	-800,00	-500,33	-1.300,33	-800,00	-500,33
SU 23	Summe Haushaltsrücklagen				0,00	0,00	0,00	0,00	0,00	0,00
SA00	Nettoergebnis nach Zuw./Entn. Haushaltsrücklagen (Saldo 0 +/- SU23)				-1.300,33	-800,00	-500,33			

	MVAG	MVAG	VCQU	Ergebnisrechnung			Finanzierungsrechnung			
				EH	FH	RA 2022	VA 2022	RA - VA	RA 2022	VA 2022
Investive Gebarung										
SU 33								0,00	0,00	0,00
								0,00	0,00	0,00
SU 34								0,00	0,00	0,00
								0,00	0,00	0,00
SA2								0,00	0,00	0,00
								0,00	0,00	0,00
SA3								-1.300,33	-800,00	-500,33
								-1.300,33	-800,00	-500,33
Finanzierungstätigkeit										
SU 35								0,00	0,00	0,00
								0,00	0,00	0,00
SU 36								0,00	0,00	0,00
								0,00	0,00	0,00
SA4								0,00	0,00	0,00
								0,00	0,00	0,00
SA5								-1.300,33	-800,00	-500,33
								-1.300,33	-800,00	-500,33

		MVAG			Ergebnisrechnung			Finanzierungsrechnung		
		EH	FH	VCQU	RA 2022	VA 2022	RA - VA	RA 2022	VA 2022	RA - VA
9 Finanzwirtschaft										
90	Gesonderte Verwaltung									
900	Gesonderte Verwaltung									
900000	Finanzverwaltung									
Operative Gebarung										
2/900000+810309	Kostensätze interne Leistungsverrechnung - Personalkosten	2114	3114	13	121.409,09	118.300,00	3.109,09	121.409,09	118.300,00	3.109,09
2/900000+813000	Erträge aus der Auflösung von Investitionszuschüssen (Kapitaltransfers)	2127			750,08	800,00	-49,92			
2/900000+816100	Kostensätze für sonst. Leistungen Land (Einhebungsvergütungen)	2114	3114	13	307,32	300,00	7,32	307,32	300,00	7,32
2/900000+816200	Kostensätze für sonstige Leistungen Gemeinde u. Gemeindeverb	2114	3114	13	1.653,19	1.600,00	53,19	1.653,19	1.600,00	53,19
2/900000+816400	Kostensätze für sonst. Leistungen (außer Bund, Länder, Gemeinden)	2114	3114	13	1.803,03		1.803,03	1.803,03		1.803,03
2/900000+817200	Erträge aus der Auflösung von sonstigen Rückstellungen	2117			441,20		441,20			
2/900000+817210	Erträge aus der Auflösung von sonstigen Rückstellungen - nicht konsumierte Zeitguthaben	2117			60,89		60,89			
2/900000+861000	Transfers von Ländern, Landesfonds und Landeskammern	2121	3121	15	2.726,40		2.726,40	2.726,40		2.726,40
SU 21 / 31	Summe Erträge / Einzahlungen operative Gebarung				129.151,20	121.000,00	8.151,20	127.899,03	120.200,00	7.699,03
1/900000-400000	Geringwertige Wirtschaftsgüter des Anlagevermögens	2221	3221	23	60,00	1.000,00	-940,00	60,00	1.000,00	-940,00
1/900000-400100	Materialien (soweit nicht zugeordnet)	2221	3221	23		500,00	-500,00		500,00	-500,00
1/900000-457000	Druckwerke	2221	3221	23	821,78	400,00	421,78	821,78	400,00	421,78
1/900000-510000	Geldbezüge der Vertragsbediensteten der Verwaltung	2211	3211	20	242.606,91	243.600,00	-993,09	242.606,91	243.600,00	-993,09
1/900000-522000	Geldbezüge der nicht ganzjährig beschäftigten Angestellten	2211	3211	20	42.186,67	43.900,00	-1.713,33	42.186,67	43.900,00	-1.713,33
1/900000-563000	Sonstige Aufwandsentschädigungen	2213	3213	20	797,40	800,00	-2,60	797,40	800,00	-2,60
1/900000-565000	Mehrleistungsvergütungen	2211	3211	20	1.354,61	4.400,00	-3.045,39	1.354,61	4.400,00	-3.045,39
1/900000-565100	Leistungsprämien K-GMG	2211	3211	20	11.215,75	11.200,00	15,75	11.215,75	11.200,00	15,75
1/900000-569000	Sonstige Nebengebühren	2211	3211	20	3.202,08	3.100,00	102,08	3.202,08	3.100,00	102,08
1/900000-580000	Dienstgeberbeiträge zum Ausgleichs fonds für Familienbeihilfen	2212	3212	20	11.706,66	11.800,00	-93,34	11.706,66	11.800,00	-93,34
1/900000-581100	Betriebliche Kollektivversicherung K- GMG	2212	3212	20	841,19	700,00	141,19	841,19	700,00	141,19
1/900000-582000	Sonstige Dienstgeberbeiträge zur sozialen Sicherheit	2212	3212	20	60.475,52	61.000,00	-524,48	60.475,52	61.000,00	-524,48

		MVAG			Ergebnisrechnung			Finanzierungsrechnung		
		EH	FH	VCQU	RA 2022	VA 2022	RA - VA	RA 2022	VA 2022	RA - VA
1/900000-582300	Beitrag Mitarbeitervorsorgekasse	2212	3212	20	3.053,18	3.000,00	53,18	3.053,18	3.000,00	53,18
1/900000-593000	Dotierung von Rückstellungen für nicht konsumierte Urlaube	2214			3.947,78	4.000,00	-52,22			
1/900000-593100	Dotierung von Rückstellungen für nicht konsumierte Zeitguthaben	2214			283,37	500,00	-216,63			
1/900000-631000	Telekommunikationsdienste	2222	3222	24	312,57	400,00	-87,43	312,57	400,00	-87,43
1/900000-640000	Beratungskosten	2222	3222	24		5.000,00	-5.000,00		5.000,00	-5.000,00
1/900000-680700	Planmäßige Abschreibung - Amts-, Betriebs- und Geschäftsausstattung	2226			2.185,22	2.200,00	-14,78			
1/900000-710000	Öffentliche Abgaben (Ausgaben), ohne Gebühren gemäß FAG	2225	3225	24		500,00	-500,00		500,00	-500,00
1/900000-720309	Interne Leistungsverrechnung - Personalkosten	2225	3225	24	12.343,11	12.400,00	-56,89	12.343,11	12.400,00	-56,89
1/900000-720409	Interne Leistungsverrechnung - Sachkosten	2225	3225	24	14.498,97	16.000,00	-1.501,03	14.498,97	16.000,00	-1.501,03
1/900000-724000	Reisegebühren	2225	3225	24	217,50	200,00	17,50	217,50	200,00	17,50
1/900000-726000	Mitgliedsbeiträge an Institutionen	2225	3225	24	414,00	400,00	14,00	414,00	400,00	14,00
SU 22 / 32	Summe Aufwendungen / Auszahlungen operative Gebarung				412.524,27	427.000,00	-14.475,73	406.107,90	420.300,00	-14.192,10
SA 0 / SA 1	(0) Nettoergebnis (21 - 22) / (1) Geldfluss operative Gebarung (31 - 32)				-283.373,07	-306.000,00	22.626,93	-278.208,87	-300.100,00	21.891,13
SU 23	Summe Haushaltsrücklagen				0,00	0,00	0,00	0,00	0,00	0,00
SA00	Nettoergebnis nach Zuw./Entn. Haushaltsrücklagen (Saldo 0 +/- SU23)				-283.373,07	-306.000,00	22.626,93			
Investive Gebarung										
SU 33	Summe Einzahlungen investive Gebarung							0,00	0,00	0,00
1/900000-042000	Amtsausstattung		3415	2 41					1.500,00	-1.500,00
1/900000-070000	Aktivierungsfähige Rechte		3411	2 42					600,00	-600,00
SU 34	Summe Auszahlungen investive Gebarung							0,00	2.100,00	-2.100,00
SA2	Saldo (2) Geldfluss aus der Investiven Gebarung (33 - 34)							0,00	-2.100,00	2.100,00
SA3	Saldo (3) Nettofinanzierungssaldo (Saldo 1 + Saldo 2)							-278.208,87	-302.200,00	23.991,13
Finanzierungstätigkeit										
SU 35	Summe Einzahlungen aus der Finanzierungstätigkeit							0,00	0,00	0,00
SU 36	Summe Auszahlungen aus der Finanzierungstätigkeit							0,00	0,00	0,00
SA4	Saldo (4) Geldfluss aus der Finanzierungstätigkeit (35 - 36)							0,00	0,00	0,00
SA5	Saldo (5) Geldfluss aus der voranschlagswirksamen Gebarung (Saldo 3 + Saldo 4)							-278.208,87	-302.200,00	23.991,13
91	Kapitalvermögen und Stiftungen ohne eigene Rechtspersönlichkeit									
910	Geldverkehr									
910000	Geldverkehr									
Operative Gebarung										
2/910000+823000	Zinsen	2131	3131	14	353,60	100,00	253,60	353,60	100,00	253,60

		MVAG MVAG VCQU			Ergebnisrechnung			Finanzierungsrechnung		
		EH	FH		RA 2022	VA 2022	RA - VA	RA 2022	VA 2022	RA - VA
2/910000+828000	Rückersätze von Aufwendungen (Rückbuchungsspesen Abbucher)	2116	3116	18	9,43		9,43			
SU 21 / 31	Summe Erträge / Einzahlungen operative Gebarung				363,03	100,00	263,03	353,60	100,00	253,60
1/910000-650700	Zinsen für Finanzschulden in Euro - Finanzunternehmen im Inland	2241	3241	25		2.000,00	-2.000,00		2.000,00	-2.000,00
1/910000-659000	Geldverkehrsspesen	2244	3244	24	9.800,57	13.000,00	-3.199,43	9.800,57	13.000,00	-3.199,43
1/910000-710100	Kapitalertragssteuer	2225	3225	24	88,42	1.000,00	-911,58	88,42	1.000,00	-911,58
SU 22 / 32	Summe Aufwendungen / Auszahlungen operative Gebarung				9.888,99	16.000,00	-6.111,01	9.888,99	16.000,00	-6.111,01
SA 0 / SA 1	(0) Nettoergebnis (21 - 22) / (1) Geldfluss operative Gebarung (31 - 32)				-9.525,96	-15.900,00	6.374,04	-9.535,39	-15.900,00	6.364,61
SU 23	Summe Haushaltsrücklagen				0,00	0,00	0,00	0,00	0,00	0,00
SA00	Nettoergebnis nach Zuw./Entn. Haushaltsrücklagen (Saldo 0 +/- SU23)				-9.525,96	-15.900,00	6.374,04			
Investive Gebarung										
SU 33	Summe Einzahlungen investive Gebarung							0,00	0,00	0,00
SU 34	Summe Auszahlungen investive Gebarung							0,00	0,00	0,00
SA2	Saldo (2) Geldfluss aus der Investiven Gebarung (33 - 34)							0,00	0,00	0,00
SA3	Saldo (3) Nettofinanzierungssaldo (Saldo 1 + Saldo 2)							-9.535,39	-15.900,00	6.364,61
Finanzierungstätigkeit										
SU 35	Summe Einzahlungen aus der Finanzierungstätigkeit							0,00	0,00	0,00
SU 36	Summe Auszahlungen aus der Finanzierungstätigkeit							0,00	0,00	0,00
SA4	Saldo (4) Geldfluss aus der Finanzierungstätigkeit (35 - 36)							0,00	0,00	0,00
SA5	Saldo (5) Geldfluss aus der voranschlagswirksamen Gebarung (Saldo 3 + Saldo 4)							-9.535,39	-15.900,00	6.364,61
912	Rücklagen (soweit nicht aufteilbar)									
912000	Rücklagen									
Operative Gebarung										
2/912000+823000	sonstige Zinserträge	2131	3131	14	1,59		1,59	1,59		1,59
SU 21 / 31	Summe Erträge / Einzahlungen operative Gebarung				1,59	0,00	1,59	1,59	0,00	1,59
1/912000-710100	Öffentliche Abgaben, ohne Gebühren gemäß FAG	2225	3225	24	0,41		0,41	0,41		0,41
SU 22 / 32	Summe Aufwendungen / Auszahlungen operative Gebarung				0,41	0,00	0,41	0,41	0,00	0,41
SA 0 / SA 1	(0) Nettoergebnis (21 - 22) / (1) Geldfluss operative Gebarung (31 - 32)				1,18	0,00	1,18	1,18	0,00	1,18
1/912000-795000	Zuweisung an allgemeine Haushaltsrücklagen	2401			1.000.001,18		-1.000.001,18			
SU 23	Summe Haushaltsrücklagen				-1.000.001,18	0,00	-1.000.001,18	0,00	0,00	0,00
SA00	Nettoergebnis nach Zuw./Entn. Haushaltsrücklagen (Saldo 0 +/- SU23)				-1.000.000,00	0,00	-1.000.000,00			
Investive Gebarung										
SU 33	Summe Einzahlungen investive Gebarung							0,00	0,00	0,00
SU 34	Summe Auszahlungen investive Gebarung							0,00	0,00	0,00
SA2	Saldo (2) Geldfluss aus der Investiven Gebarung (33 - 34)							0,00	0,00	0,00

		MVAG MVAG VCQU			Ergebnisrechnung			Finanzierungsrechnung		
		EH	FH		RA 2022	VA 2022	RA - VA	RA 2022	VA 2022	RA - VA
SA3	Saldo (3) Nettofinanzierungssaldo (Saldo 1 + Saldo 2)							1,18	0,00	1,18
Finanzierungstätigkeit										
SU 35	Summe Einzahlungen aus der Finanzierungstätigkeit							0,00	0,00	0,00
SU 36	Summe Auszahlungen aus der Finanzierungstätigkeit							0,00	0,00	0,00
SA4	Saldo (4) Geldfluss aus der Finanzierungstätigkeit (35 – 36)							0,00	0,00	0,00
SA5	Saldo (5) Geldfluss aus der voranschlagswirksamen Gebarung (Saldo 3 + Saldo 4)							1,18	0,00	1,18
913 Wertpapiere										
913000	Wertpapiere									
Operative Gebarung										
2/913000+820000	Einnahmen aus der Ausschüttung und Verzinsung v. Wertpapieren E4-Fonds	2131	3131	14	12.532,79	25.000,00	-12.467,21	12.532,79	25.000,00	-12.467,21
2/913000+822000	Dividenden und Gewinnanteile von Unternehmungen (KELAG, Volksbank)	2135	3135	14	3.753,25	3.700,00	53,25	3.753,25	3.700,00	53,25
SU 21 / 31	Summe Erträge / Einzahlungen operative Gebarung				16.286,04	28.700,00	-12.413,96	16.286,04	28.700,00	-12.413,96
1/913000-682000	Wertberichtigungen zu Finanzinstrumenten	2245			564.331,79		564.331,79			
1/913000-710100	Kapitalertragssteuer	2225	3225	24	0,90	9.000,00	-8.999,10	0,90	9.000,00	-8.999,10
SU 22 / 32	Summe Aufwendungen / Auszahlungen operative Gebarung				564.332,69	9.000,00	555.332,69	0,90	9.000,00	-8.999,10
SA 0 / SA 1	(0) Nettoergebnis (21 - 22) / (1) Geldfluss operative Gebarung (31 – 32)				-548.046,65	19.700,00	-567.746,65	16.285,14	19.700,00	-3.414,86
SU 23	Summe Haushaltsrücklagen				0,00	0,00	0,00	0,00	0,00	0,00
SA00	Nettoergebnis nach Zuw./Entn. Haushaltsrücklagen (Saldo 0 +/- SU23)				-548.046,65	19.700,00	-567.746,65			
Investive Gebarung										
SU 33	Summe Einzahlungen investive Gebarung							0,00	0,00	0,00
SU 34	Summe Auszahlungen investive Gebarung							0,00	0,00	0,00
SA2	Saldo (2) Geldfluss aus der Investiven Gebarung (33 – 34)							0,00	0,00	0,00
SA3	Saldo (3) Nettofinanzierungssaldo (Saldo 1 + Saldo 2)							16.285,14	19.700,00	-3.414,86
Finanzierungstätigkeit										
SU 35	Summe Einzahlungen aus der Finanzierungstätigkeit							0,00	0,00	0,00
SU 36	Summe Auszahlungen aus der Finanzierungstätigkeit							0,00	0,00	0,00
SA4	Saldo (4) Geldfluss aus der Finanzierungstätigkeit (35 – 36)							0,00	0,00	0,00
SA5	Saldo (5) Geldfluss aus der voranschlagswirksamen Gebarung (Saldo 3 + Saldo 4)							16.285,14	19.700,00	-3.414,86
914 Beteiligungen										
914000	Beteiligungen									
Operative Gebarung										
2/914000+806000	Veräußerungen von Beteiligungen	2116		50	4.440,00		4.440,00			
SU 21 / 31	Summe Erträge / Einzahlungen operative Gebarung				4.440,00	0,00	4.440,00	0,00	0,00	0,00

		MVAG			Ergebnisrechnung			Finanzierungsrechnung		
		EH	FH	VCQU	RA 2022	VA 2022	RA - VA	RA 2022	VA 2022	RA - VA
1/914000-694000	Aufwendungen aus der Bewertung von Beteiligungen	2245			335.456,47		335.456,47			
1/914000-699000	Verluste aus dem Abgang von Beteiligungen und aktiven Finanzinstrumenten	2245			13.607,58		13.607,58			
1/914000-710100	Kapitalertragssteuer	2225	3225	24		100,00	-100,00		100,00	-100,00
SU 22 / 32	Summe Aufwendungen / Auszahlungen operative Gebarung				349.064,05	100,00	348.964,05	0,00	100,00	-100,00
SA 0 / SA 1	(0) Nettoergebnis (21 - 22) / (1) Geldfluss operative Gebarung (31 - 32)				-344.624,05	-100,00	-344.524,05	0,00	-100,00	100,00
SU 23	Summe Haushaltsrücklagen				0,00	0,00	0,00	0,00	0,00	0,00
SA00	Nettoergebnis nach Zuw./Entn. Haushaltsrücklagen (Saldo 0 +/- SU23)				-344.624,05	-100,00	-344.524,05			
Investive Gebarung										
2/914000+806000	Veräußerungen von Beteiligungen		3317	50				4.440,00		4.440,00
SU 33	Summe Einzahlungen investive Gebarung							4.440,00	0,00	4.440,00
1/914000-082000	Sonstige Beteiligungen		3417	60				4.440,00		4.440,00
SU 34	Summe Auszahlungen investive Gebarung							4.440,00	0,00	4.440,00
SA2	Saldo (2) Geldfluss aus der Investiven Gebarung (33 - 34)							0,00	0,00	0,00
SA3	Saldo (3) Nettofinanzierungssaldo (Saldo 1 + Saldo 2)							0,00	-100,00	100,00
Finanzierungstätigkeit										
SU 35	Summe Einzahlungen aus der Finanzierungstätigkeit							0,00	0,00	0,00
SU 36	Summe Auszahlungen aus der Finanzierungstätigkeit							0,00	0,00	0,00
SA4	Saldo (4) Geldfluss aus der Finanzierungstätigkeit (35 - 36)							0,00	0,00	0,00
SA5	Saldo (5) Geldfluss aus der voranschlagswirksamen Gebarung (Saldo 3 + Saldo 4)							0,00	-100,00	100,00
92 Öffentliche Abgaben										
920	Ausschließliche Gemeindeabgaben									
920000	Ausschließliche Gemeindeabgaben									
Operative Gebarung										
2/920000+828000	Rückersätze Abgabenexekutionen	2116	3116	18	2.555,11	1.600,00	955,11	2.790,67	1.600,00	1.190,67
2/920000+830000	Grundsteuer von den land- und forstwirtschaftlichen Betrieben	2111	3111	10	30.378,30	31.000,00	-621,70	31.860,87	31.000,00	860,87
2/920000+831000	Grundsteuer von den Grundstücken	2111	3111	10	1.101.877,03	1.100.000,00	1.877,03	1.104.213,44	1.100.000,00	4.213,44
2/920000+833000	Kommunalsteuer	2111	3111	10	4.405.547,94	4.215.000,00	190.547,94	4.389.098,09	4.215.000,00	174.098,09
2/920000+834100	Ortstaxen	2111	3111	10	100.540,50	100.000,00	540,50	100.672,35	100.000,00	672,35
2/920000+834200	Pauschalierte Ortstaxen	2111	3111	10	37.606,00	21.000,00	16.606,00	37.342,05	21.000,00	16.342,05
2/920000+835100	Gebühren für sonstige Leistungen (Parkgebühren)	2111	3111	10	72.909,41	70.000,00	2.909,41	72.909,41	70.000,00	2.909,41
2/920000+837000	Vergnügungssteuer	2111	3111	10	14.505,08	10.000,00	4.505,08	14.074,80	10.000,00	4.074,80
2/920000+838000	Abgabe für das Halten von Tieren	2111	3111	10	42.200,00	41.700,00	500,00	42.023,45	41.700,00	323,45

		MVAG MVAG VCQU			Ergebnisrechnung			Finanzierungsrechnung		
		EH	FH	VCQU	RA 2022	VA 2022	RA - VA	RA 2022	VA 2022	RA - VA
2/920000+841000	Gebrauchsentgelt	2111	3111	10	36.358,90	35.000,00	1.358,90	37.810,20	35.000,00	2.810,20
2/920000+842000	Zweitwohnsitzabgabe (Sonst.Abg.aufg r.d. Steuererfind.Recht.d.Länder)	2111	3111	10	65.257,80	68.000,00	-2.742,20	63.395,40	68.000,00	-4.604,60
2/920000+849000	Nebensprüche	2111	3111	10	16.456,50	14.400,00	2.056,50	14.954,66	14.400,00	554,66
2/920000+856000	Verwaltungsabgaben	2111	3111	10	71.397,52	55.700,00	15.697,52	71.235,02	55.700,00	15.535,02
2/920000+857000	Kommissionsgebühren	2111	3111	10	2.670,00	2.600,00	70,00	2.505,00	2.600,00	-95,00
SU 21 / 31	Summe Erträge / Einzahlungen operative Gebarung				6.000.260,09	5.766.000,00	234.260,09	5.984.885,41	5.766.000,00	218.885,41
1/920000-640000	Rechtskosten	2222	3222	24	3.010,00	8.000,00	-4.990,00	3.010,00	8.000,00	-4.990,00
1/920000-710000	Öffentliche Abgaben (Ausgaben), ohne Gebühren gemäß FAG	2225	3225	24		1.000,00	-1.000,00		1.000,00	-1.000,00
SU 22 / 32	Summe Aufwendungen / Auszahlungen operative Gebarung				3.010,00	9.000,00	-5.990,00	3.010,00	9.000,00	-5.990,00
SA 0 / SA 1	(0) Nettoergebnis (21 - 22) / (1) Geldfluss operative Gebarung (31 - 32)				5.997.250,09	5.757.000,00	240.250,09	5.981.875,41	5.757.000,00	224.875,41
SU 23	Summe Haushaltsrücklagen				0,00	0,00	0,00	0,00	0,00	0,00
SA00	Nettoergebnis nach Zuw./Entn. Haushaltsrücklagen (Saldo 0 +/- SU23)				5.997.250,09	5.757.000,00	240.250,09			
Investive Gebarung										
SU 33	Summe Einzahlungen investive Gebarung							0,00	0,00	0,00
SU 34	Summe Auszahlungen investive Gebarung							0,00	0,00	0,00
SA2	Saldo (2) Geldfluss aus der Investiven Gebarung (33 - 34)							0,00	0,00	0,00
SA3	Saldo (3) Nettofinanzierungssaldo (Saldo 1 + Saldo 2)							5.981.875,41	5.757.000,00	224.875,41
Finanzierungstätigkeit										
SU 35	Summe Einzahlungen aus der Finanzierungstätigkeit							0,00	0,00	0,00
SU 36	Summe Auszahlungen aus der Finanzierungstätigkeit							0,00	0,00	0,00
SA4	Saldo (4) Geldfluss aus der Finanzierungstätigkeit (35 - 36)							0,00	0,00	0,00
SA5	Saldo (5) Geldfluss aus der voranschlagswirksamen Gebarung (Saldo 3 + Saldo 4)							5.981.875,41	5.757.000,00	224.875,41
921	Zwischen Ländern und Gemeinden geteilte Abgaben									
921000	Zwischen Ländern und Gemeinden geteilte Abgaben									
Operative Gebarung										
2/921000+834000	Tourismusabgabe (ehem. FV-Abgabe)	2111	3111	10	215.585,64	216.000,00	-414,36	215.585,64	216.000,00	-414,36
SU 21 / 31	Summe Erträge / Einzahlungen operative Gebarung				215.585,64	216.000,00	-414,36	215.585,64	216.000,00	-414,36
SU 22 / 32	Summe Aufwendungen / Auszahlungen operative Gebarung				0,00	0,00	0,00	0,00	0,00	0,00
SA 0 / SA 1	(0) Nettoergebnis (21 - 22) / (1) Geldfluss operative Gebarung (31 - 32)				215.585,64	216.000,00	-414,36	215.585,64	216.000,00	-414,36
SU 23	Summe Haushaltsrücklagen				0,00	0,00	0,00	0,00	0,00	0,00
SA00	Nettoergebnis nach Zuw./Entn. Haushaltsrücklagen (Saldo 0 +/- SU23)				215.585,64	216.000,00	-414,36			
Investive Gebarung										
SU 33	Summe Einzahlungen investive Gebarung							0,00	0,00	0,00
SU 34	Summe Auszahlungen investive Gebarung							0,00	0,00	0,00
SA2	Saldo (2) Geldfluss aus der Investiven Gebarung (33 - 34)							0,00	0,00	0,00

	MVAG	MVAG	VCQU	Ergebnisrechnung			Finanzierungsrechnung			
				EH	FH	RA 2022	VA 2022	RA - VA	RA 2022	VA 2022
Investive Gebarung										
SU 33								0,00	0,00	0,00
SU 34								0,00	0,00	0,00
SA2								0,00	0,00	0,00
SA3								-1.249.862,40	-1.228.600,00	-21.262,40
Finanzierungstätigkeit										
SU 35								0,00	0,00	0,00
SU 36								0,00	0,00	0,00
SA4								0,00	0,00	0,00
SA5								-1.249.862,40	-1.228.600,00	-21.262,40
94 Finanzzuweisungen und Zuschüsse										
941 Sonstige Finanzzuweisungen nach dem FAG										
941000 Sonstige Finanzzuweisungen nach dem FAG										
Operative Gebarung										
2/941000+860100	Finanzzuweisung gem. § 24 FAG.	2121	3121	15	74.483,00	74.500,00	-17,00	74.483,00	74.500,00	-17,00
2/941000+860200	Laufende Transferzahlungen v. Bund u. Bundesfonds (FK-Ausgleich Städte)	2121	3121	15	73.443,00	73.400,00	43,00	73.443,00	73.400,00	43,00
2/941000+860300	Finanzzuweisung gem. § 23 FAG	2121	3121	15	36.807,00	15.200,00	21.607,00	36.807,00	15.200,00	21.607,00
SU 21 / 31	Summe Erträge / Einzahlungen operative Gebarung				184.733,00	163.100,00	21.633,00	184.733,00	163.100,00	21.633,00
SU 22 / 32	Summe Aufwendungen / Auszahlungen operative Gebarung				0,00	0,00	0,00	0,00	0,00	0,00
SA 0 / SA 1	(0) Nettoergebnis (21 - 22) / (1) Geldfluss operative Gebarung (31 - 32)				184.733,00	163.100,00	21.633,00	184.733,00	163.100,00	21.633,00
SU 23	Summe Haushaltsrücklagen				0,00	0,00	0,00	0,00	0,00	0,00
SA00	Nettoergebnis nach Zuw./Entn. Haushaltsrücklagen (Saldo 0 +/- SU23)				184.733,00	163.100,00	21.633,00			
Investive Gebarung										
SU 33	Summe Einzahlungen investive Gebarung							0,00	0,00	0,00
SU 34	Summe Auszahlungen investive Gebarung							0,00	0,00	0,00
SA2	Saldo (2) Geldfluss aus der Investiven Gebarung (33 - 34)							0,00	0,00	0,00
SA3	Saldo (3) Nettofinanzierungssaldo (Saldo 1 + Saldo 2)							184.733,00	163.100,00	21.633,00
Finanzierungstätigkeit										
SU 35	Summe Einzahlungen aus der Finanzierungstätigkeit							0,00	0,00	0,00
SU 36	Summe Auszahlungen aus der Finanzierungstätigkeit							0,00	0,00	0,00
SA4	Saldo (4) Geldfluss aus der Finanzierungstätigkeit (35 - 36)							0,00	0,00	0,00
SA5	Saldo (5) Geldfluss aus der voranschlagswirksamen Gebarung (Saldo 3 + Saldo 4)							184.733,00	163.100,00	21.633,00

		MVAG			Ergebnisrechnung			Finanzierungsrechnung		
		EH	FH	VCQU	RA 2022	VA 2022	RA - VA	RA 2022	VA 2022	RA - VA
945	Sonstige Zuschüsse des Bundes									
945000	Sonstige Zuschüsse des Bundes									
Operative Gebarung										
2/945000+860400	Transfers von Bund, Bundesfonds und Bundeskammern - Zuschuss Bundespflegefonds	2121	3121	15	552.464,40	521.700,00	30.764,40	542.509,56	521.700,00	20.809,56
SU 21 / 31	Summe Erträge / Einzahlungen operative Gebarung				552.464,40	521.700,00	30.764,40	542.509,56	521.700,00	20.809,56
SU 22 / 32	Summe Aufwendungen / Auszahlungen operative Gebarung				0,00	0,00	0,00	0,00	0,00	0,00
SA 0 / SA 1	(0) Nettoergebnis (21 - 22) / (1) Geldfluss operative Gebarung (31 - 32)				552.464,40	521.700,00	30.764,40	542.509,56	521.700,00	20.809,56
SU 23	Summe Haushaltsrücklagen				0,00	0,00	0,00	0,00	0,00	0,00
SA00	Nettoergebnis nach Zuw./Entn. Haushaltsrücklagen (Saldo 0 +/- SU23)				552.464,40	521.700,00	30.764,40			
Investive Gebarung										
SU 33	Summe Einzahlungen investive Gebarung							0,00	0,00	0,00
SU 34	Summe Auszahlungen investive Gebarung							0,00	0,00	0,00
SA2	Saldo (2) Geldfluss aus der Investiven Gebarung (33 - 34)							0,00	0,00	0,00
SA3	Saldo (3) Nettofinanzierungssaldo (Saldo 1 + Saldo 2)							542.509,56	521.700,00	20.809,56
Finanzierungstätigkeit										
SU 35	Summe Einzahlungen aus der Finanzierungstätigkeit							0,00	0,00	0,00
SU 36	Summe Auszahlungen aus der Finanzierungstätigkeit							0,00	0,00	0,00
SA4	Saldo (4) Geldfluss aus der Finanzierungstätigkeit (35 - 36)							0,00	0,00	0,00
SA5	Saldo (5) Geldfluss aus der voranschlagswirksamen Gebarung (Saldo 3 + Saldo 4)							542.509,56	521.700,00	20.809,56
99	Jahresergebnis, Übergabe und Übernahme des Jahresergebnisses, Abwicklung der Vorjahre									
992	Abgänge an Kassenausgaberesten und Ausfälle an Kasseneinnahmeresten (soweit nicht aufteilbar)									
992000	Abgänge an Kassenausgaberesten und Ausfälle an Kasseneinnahmeresten									
Operative Gebarung										
2/992000+829000	Sonstige Erträge	2116	3116	18	65,94		65,94	87,77		87,77
SU 21 / 31	Summe Erträge / Einzahlungen operative Gebarung				65,94	0,00	65,94	87,77	0,00	87,77
1/992000-691000	Schadensfälle	2225	3225	24	3.591,06	3.600,00	-8,94	3.591,06	3.600,00	-8,94
SU 22 / 32	Summe Aufwendungen / Auszahlungen operative Gebarung				3.591,06	3.600,00	-8,94	3.591,06	3.600,00	-8,94
SA 0 / SA 1	(0) Nettoergebnis (21 - 22) / (1) Geldfluss operative Gebarung (31 - 32)				-3.525,12	-3.600,00	74,88	-3.503,29	-3.600,00	96,71
SU 23	Summe Haushaltsrücklagen				0,00	0,00	0,00	0,00	0,00	0,00
SA00	Nettoergebnis nach Zuw./Entn. Haushaltsrücklagen (Saldo 0 +/- SU23)				-3.525,12	-3.600,00	74,88			
Investive Gebarung										
SU 33	Summe Einzahlungen investive Gebarung							0,00	0,00	0,00
SU 34	Summe Auszahlungen investive Gebarung							0,00	0,00	0,00
SA2	Saldo (2) Geldfluss aus der Investiven Gebarung (33 - 34)							0,00	0,00	0,00

	MVAG	MVAG	VCQU	Ergebnisrechnung			Finanzierungsrechnung			
				EH	FH	RA 2022	VA 2022	RA - VA	RA 2022	VA 2022
SA3										
	Saldo (3) Nettofinanzierungssaldo (Saldo 1 + Saldo 2)						-3.503,29	-3.600,00	96,71	
Finanzierungstätigkeit										
SU 35							0,00	0,00	0,00	
	Summe Einzahlungen aus der Finanzierungstätigkeit						0,00	0,00	0,00	
SU 36							0,00	0,00	0,00	
	Summe Auszahlungen aus der Finanzierungstätigkeit						0,00	0,00	0,00	
SA4							0,00	0,00	0,00	
	Saldo (4) Geldfluss aus der Finanzierungstätigkeit (35 – 36)						0,00	0,00	0,00	
SA5							-3.503,29	-3.600,00	96,71	
	Saldo (5) Geldfluss aus der voranschlagswirksamen Gebarung (Saldo 3 + Saldo 4)						-3.503,29	-3.600,00	96,71	

Nachweis der Investitionstätigkeit

Vorhaben	Vorhabensbezeichnung		RA 2022	VA 2022	RA - VA	RA Vorjahre	RA Gesamt
Konto	Bezeichnung						
1029010	Rathausumbau (2017 bis 2025)						
	Auszahlungen - Investitionen - Mittelverwendung		9.439,20	100.000,00	-90.560,80	258.868,04	268.307,24
	Anschaffungs- oder Herstellungskosten		9.439,20	100.000,00	-90.560,80	214.552,69	223.991,89
	5/029010-010000 Gebäude		9.439,20	100.000,00	-90.560,80	212.915,69	222.354,89
	5/029010-720109 Kostenbeitrag Wirtschaftshof Arbeiter					1.449,00	1.449,00
	5/029010-720209 Kostenbeitrag Wirtschaftshof Maschinen					188,00	188,00
	Gesamtauszahlungen aus VRV 1997-Jahren		0,00	0,00	0,00	44.315,35	44.315,35
	Einzahlungen - Finanzierung - Mittelaufbringung		4.300,00	4.300,00	0,00	605.709,82	610.009,82
	Mittel aus Geldfluss aus der operativen Gebarung		4.300,00	4.300,00	0,00	4.404,90	8.704,90
	6/029010+828000 Rückersätze von Aufwendungen		4.300,00	4.300,00		4.404,90	8.704,90
	Bedarfszuweisungen/KTZ		0,00	0,00	0,00	0,00	0,00
	Haushaltsrücklagen/Zahlungsmittelreserven		0,00	0,00	0,00	0,00	0,00
	Sonstige Kapitaltransfers und Subventionen		0,00	0,00	0,00	0,00	0,00
	Darlehen		0,00	0,00	0,00	0,00	0,00
	Finanzierungsleasing		0,00	0,00	0,00	0,00	0,00
	Veräußerung langfristiges Vermögen und sonstiges		0,00	0,00	0,00	0,00	0,00
	Gesamteinzahlungen aus VRV 1997-Jahren		0,00	0,00	0,00	601.304,92	601.304,92
Finanzierungsergebnis 1029010			-5.139,20	-95.700,00	90.560,80	346.841,78	341.702,58
	offene Verbindlichkeiten		0,00				
	offene Forderungen		0,00				

Vorhaben	Vorhabensbezeichnung		RA 2022	VA 2022	RA - VA	RA Vorjahre	RA Gesamt
Konto	Bezeichnung						
1262020	Generalsanierung Sportzentrum (2013 bis 2023)						
	Auszahlungen - Investitionen - Mittelverwendung		8.064,00	100.000,00	-91.936,00	0,00	8.064,00
	Anschaffungs- oder Herstellungskosten		8.064,00	100.000,00	-91.936,00	0,00	8.064,00
	5/262020-728000 Entgelte für sonstige Leistungen		8.064,00	100.000,00	-91.936,00		8.064,00
	Einzahlungen - Finanzierung - Mittelaufbringung		0,00	48.900,00	-48.900,00	51.127,16	51.127,16
	Mittel aus Geldfluss aus der operativen Gebarung		0,00	0,00	0,00	0,00	0,00
	Bedarfszuweisungen/KTZ		0,00	0,00	0,00	0,00	0,00
	Haushaltsrücklagen/Zahlungsmittelreserven		0,00	0,00	0,00	0,00	0,00
	Sonstige Kapitaltransfers und Subventionen		0,00	48.900,00	-48.900,00	0,00	0,00
	6/262020+866000 Transfers von Finanzunternehmen			48.900,00	-48.900,00		
	Darlehen		0,00	0,00	0,00	0,00	0,00
	Finanzierungsleasing		0,00	0,00	0,00	0,00	0,00
	Veräußerung langfristiges Vermögen und sonstiges		0,00	0,00	0,00	0,00	0,00
	Gesamteinzahlungen aus VRV 1997-Jahren		0,00	0,00	0,00	51.127,16	51.127,16
Finanzierungsergebnis 1262020			-8.064,00	-51.100,00	43.036,00	51.127,16	43.063,16
	offene Verbindlichkeiten		0,00				
	offene Forderungen		0,00				

Vorhaben	Vorhabensbezeichnung		RA 2022	VA 2022	RA - VA	RA Vorjahre	RA Gesamt
Konto	Bezeichnung						
1612330	Radwegenetz Feldkirchen (2019 bis 2024)						
	Auszahlungen - Investitionen - Mittelverwendung		2.562,64	464.000,00	-461.437,36	263.314,13	265.876,77
	Anschaffungs- oder Herstellungskosten		2.562,64	464.000,00	-461.437,36	262.939,73	265.502,37
	5/612330-002000 Straßenbau, Grundablösen		2.562,64	417.000,00	-414.437,36	216.272,73	218.835,37
	5/612330-771000 Kapitaltransfers an Länder, Landesfonds und Landeskammern			47.000,00	-47.000,00	46.667,00	46.667,00
	Gesamtauszahlungen aus VRV 1997-Jahren		0,00	0,00	0,00	374,40	374,40
	Einzahlungen - Finanzierung - Mittelaufbringung		0,00	139.000,00	-139.000,00	639.758,00	639.758,00
	Mittel aus Geldfluss aus der operativen Gebarung		0,00	0,00	0,00	2.280,00	2.280,00
	6/612330+828000 Rückersätze von Aufwendungen					2.280,00	2.280,00
	Bedarfszuweisungen/KTZ		0,00	0,00	0,00	51.000,00	51.000,00
	6/612330+301400 Kapitaltransfers von Ländern, Landesfonds und Landeskammern (2. Kärntner Gemeindehilfspaket)					51.000,00	51.000,00
	Haushaltsrücklagen/Zahlungsmittelreserven		0,00	0,00	0,00	0,00	0,00
	Sonstige Kapitaltransfers und Subventionen		0,00	139.000,00	-139.000,00	86.478,00	86.478,00
	6/612330+300000 Kapitaltransfers von Bund, Bundesfonds und Bundeskammern					85.000,00	85.000,00
	6/612330+307000 Kapitaltransfers von privaten Haushalten und privaten Organisationen ohne Erwerbszweck und andere					1.478,00	1.478,00
	6/612330+866000 Laufende Transferzahlungen von Kreditinstituten			139.000,00	-139.000,00		
	Darlehen		0,00	0,00	0,00	0,00	0,00
	Finanzierungsleasing		0,00	0,00	0,00	0,00	0,00
	Veräußerung langfristiges Vermögen und sonstiges		0,00	0,00	0,00	0,00	0,00
	Gesamteinzahlungen aus VRV 1997-Jahren		0,00	0,00	0,00	500.000,00	500.000,00
Finanzierungsergebnis 1612330			-2.562,64	-325.000,00	322.437,36	376.443,87	373.881,23
	offene Verbindlichkeiten		0,00				
	offene Forderungen		0,00				

Vorhaben	Vorhabensbezeichnung		RA 2022	VA 2022	RA - VA	RA Vorjahre	RA Gesamt
Konto	Bezeichnung						
1612340	Feldkirchen Nord BA 02 (2019 bis 2022)						
	Auszahlungen - Investitionen - Mittelverwendung		0,00	0,00	0,00	222.008,39	222.008,39
	Anschaffungs- oder Herstellungskosten		0,00	0,00	0,00	222.008,39	222.008,39
	5/612340-002000 Straßenbauten					222.008,39	222.008,39
	Einzahlungen - Finanzierung - Mittelaufbringung		0,00	0,00	0,00	296.968,00	296.968,00
	Mittel aus Geldfluss aus der operativen Gebarung		0,00	0,00	0,00	0,00	0,00
	Bedarfszuweisungen/KTZ		0,00	0,00	0,00	0,00	0,00
	Haushaltsrücklagen/Zahlungsmittelreserven		0,00	0,00	0,00	0,00	0,00
	Sonstige Kapitaltransfers und Subventionen		0,00	0,00	0,00	0,00	0,00
	Darlehen		0,00	0,00	0,00	0,00	0,00
	Finanzierungsleasing		0,00	0,00	0,00	0,00	0,00
	Veräußerung langfristiges Vermögen und sonstiges		0,00	0,00	0,00	0,00	0,00
	Gesamteinzahlungen aus VRV 1997-Jahren		0,00	0,00	0,00	296.968,00	296.968,00
Finanzierungsergebnis 1612340			0,00	0,00	0,00	74.959,61	74.959,61
	offene Verbindlichkeiten		0,00				
	offene Forderungen		0,00				

Vorhaben	Vorhabensbezeichnung		RA 2022	VA 2022	RA - VA	RA Vorjahre	RA Gesamt
Konto	Bezeichnung						
1612350	Sanierung Gemeindestraßen (2021 bis 2022)						
	Auszahlungen - Investitionen - Mittelverwendung		234.847,62	1.500.000,00	-1.265.152,38	0,00	234.847,62
	Anschaffungs- oder Herstellungskosten		234.847,62	1.500.000,00	-1.265.152,38	0,00	234.847,62
	5/612350-002000 Straßenbauten		234.847,62	1.500.000,00	-1.265.152,38		234.847,62
	Einzahlungen - Finanzierung - Mittelaufbringung		0,00	550.000,00	-550.000,00	750.000,00	750.000,00
	Mittel aus Geldfluss aus der operativen Gebarung		0,00	0,00	0,00	0,00	0,00
	Bedarfszuweisungen/KTZ		0,00	249.100,00	-249.100,00	0,00	0,00
	6/612350+301400 Kapitaltransfers von Ländern, Landesfonds und Landeskammern			249.100,00	-249.100,00		
	Haushaltsrücklagen/Zahlungsmittelreserven		0,00	200.000,00	-200.000,00	0,00	0,00
	6/612350+895000 Entnahmen von allgemeinen Haushaltsrücklagen			200.000,00	-200.000,00		
	Sonstige Kapitaltransfers und Subventionen		0,00	100.900,00	-100.900,00	750.000,00	750.000,00
	6/612350+300000 Kapitaltransfers von Bund, Bundesfonds und Bundeskammern					750.000,00	750.000,00
	6/612350+866000 Transfers von Finanzunternehmen			100.900,00	-100.900,00		
	Darlehen		0,00	0,00	0,00	0,00	0,00
	Finanzierungsleasing		0,00	0,00	0,00	0,00	0,00
	Veräußerung langfristiges Vermögen und sonstiges		0,00	0,00	0,00	0,00	0,00
Finanzierungsergebnis 1612350			-234.847,62	-950.000,00	715.152,38	750.000,00	515.152,38
	offene Verbindlichkeiten		0,00				
	offene Forderungen		0,00				

Vorhaben	Vorhabensbezeichnung		RA 2022	VA 2022	RA - VA	RA Vorjahre	RA Gesamt
Konto	Bezeichnung						
1743001	Ankauf Versteigerungsgelände Laboisen (2022 bis 2022)						
Erläuterungen zum Vorhaben:							
Mittel aus Geldfluss der operativen Gebarung 2022:							
€ 305.148,16							
Auszahlungen - Investitionen - Mittelverwendung			305.148,16	304.000,00	1.148,16	0,00	305.148,16
Anschaffungs- oder Herstellungskosten			305.148,16	304.000,00	1.148,16	0,00	305.148,16
5/743001-000000	Bebaute Grundstücke		305.148,16	304.000,00	1.148,16		305.148,16
Einzahlungen - Finanzierung - Mittelaufbringung			0,00	304.000,00	-304.000,00	0,00	0,00
Mittel aus Geldfluss aus der operativen Gebarung			0,00	0,00	0,00	0,00	0,00
Bedarfszuweisungen/KTZ			0,00	0,00	0,00	0,00	0,00
Haushaltsrücklagen/Zahlungsmittelreserven			0,00	0,00	0,00	0,00	0,00
Sonstige Kapitaltransfers und Subventionen			0,00	304.000,00	-304.000,00	0,00	0,00
6/743001+866000	Transfers von Finanzunternehmen			304.000,00	-304.000,00		
Darlehen			0,00	0,00	0,00	0,00	0,00
Finanzierungsleasing			0,00	0,00	0,00	0,00	0,00
Veräußerung langfristiges Vermögen und sonstiges			0,00	0,00	0,00	0,00	0,00
Finanzierungsergebnis 1743001			-305.148,16	0,00	-305.148,16	0,00	-305.148,16
offene Verbindlichkeiten			0,00				
offene Forderungen			0,00				

Vorhaben	Vorhabensbezeichnung		RA 2022	VA 2022	RA - VA	RA Vorjahre	RA Gesamt
Konto	Bezeichnung						
1850920	WG Nadling - Quellsanierungen (2016 bis 2023)						
	Auszahlungen - Investitionen - Mittelverwendung		0,00	0,00	0,00	239.097,19	239.097,19
	Anschaffungs- oder Herstellungskosten		0,00	0,00	0,00	32.369,38	32.369,38
	5/850920-755000	Laufende Transferzahlungen an Unternehmungen				32.369,38	32.369,38
	Gesamtauszahlungen aus VRV 1997-Jahren		0,00	0,00	0,00	206.727,81	206.727,81
	Einzahlungen - Finanzierung - Mittelaufbringung		0,00	0,00	0,00	301.700,00	301.700,00
	Mittel aus Geldfluss aus der operativen Gebarung		0,00	0,00	0,00	32.369,38	32.369,38
	6/850920+815100	Erträge aus der Auflösung von Rückstellungen für ausstehende Rechnungen				32.369,38	32.369,38
	Bedarfszuweisungen/KTZ		0,00	0,00	0,00	0,00	0,00
	Haushaltsrücklagen/Zahlungsmittelreserven		0,00	0,00	0,00	0,00	0,00
	Sonstige Kapitaltransfers und Subventionen		0,00	0,00	0,00	0,00	0,00
	Darlehen		0,00	0,00	0,00	0,00	0,00
	Finanzierungsleasing		0,00	0,00	0,00	0,00	0,00
	Veräußerung langfristiges Vermögen und sonstiges		0,00	0,00	0,00	0,00	0,00
	Gesamteinzahlungen aus VRV 1997-Jahren		0,00	0,00	0,00	269.330,62	269.330,62
Finanzierungsergebnis 1850920			0,00	0,00	0,00	62.602,81	62.602,81
	offene Verbindlichkeiten		0,00				
	offene Forderungen		0,00				

Vorhaben	Vorhabensbezeichnung		RA 2022	VA 2022	RA - VA	RA Vorjahre	RA Gesamt
Konto	Bezeichnung						
1850940	Wasserleitungsbau 2021 - 2023: BA12.1 und BA 13.2 (2021 bis 2023)						
	Auszahlungen - Investitionen - Mittelverwendung		1.053.270,42	1.054.000,00	-729,58	295.603,86	1.348.874,28
	Anschaffungs- oder Herstellungskosten		1.053.270,42	1.054.000,00	-729,58	295.603,86	1.348.874,28
	5/850940-004000 Wasser- und Abwasserbauten und -anlagen		1.053.270,42	1.054.000,00	-729,58	295.603,86	1.348.874,28
	Einzahlungen - Finanzierung - Mittelaufbringung		278.872,26	278.000,00	872,26	994.000,00	1.272.872,26
	Mittel aus Geldfluss aus der operativen Gebarung		0,00	0,00	0,00	0,00	0,00
	Bedarfszuweisungen/KTZ		0,00	0,00	0,00	0,00	0,00
	Haushaltsrücklagen/Zahlungsmittelreserven		278.872,26	278.000,00	872,26	0,00	278.872,26
	6/850940+894000 Entnahmen von zweckgebundenen Haushaltsrücklagen		278.872,26	278.000,00	872,26		278.872,26
	Sonstige Kapitaltransfers und Subventionen		0,00	0,00	0,00	0,00	0,00
	Darlehen		0,00	0,00	0,00	994.000,00	994.000,00
	27079/91 Wasserleitungsbau 2021-2022 BA12.1 u. BA 13.2					994.000,00	994.000,00
	Finanzierungsleasing		0,00	0,00	0,00	0,00	0,00
	Veräußerung langfristiges Vermögen und sonstiges		0,00	0,00	0,00	0,00	0,00
Finanzierungsergebnis 1850940			-774.398,16	-776.000,00	1.601,84	698.396,14	-76.002,02
	offene Verbindlichkeiten		0,00				
	offene Forderungen		0,00				

Vorhaben	Vorhabensbezeichnung		RA 2022	VA 2022	RA - VA	RA Vorjahre	RA Gesamt
Konto	Bezeichnung						
2000001	Sonstige Investitionen						
	Auszahlungen - Investitionen - Mittelverwendung		1.417.688,25	1.803.600,00	-385.911,75	1.844.939,59	3.262.627,84
	Anschaffungs- oder Herstellungskosten		1.417.688,25	1.803.600,00	-385.911,75	1.844.939,59	3.262.627,84
1/010000-042000	Amtsausstattung		525,26	3.000,00	-2.474,74	2.711,43	3.236,69
1/013100-042000	Amts-, Betriebs- und Geschäftsausstattung					850,66	850,66
1/013100-070000	Aktivierungsfähige Rechte (immaterielle Vermögenswerte)			3.000,00	-3.000,00		
1/016000-042000	Amtsausstattung		1.908,40	1.000,00	908,40	23.668,20	25.576,60
1/016000-070000	Aktivierungsfähige Rechte (Kauf Programme)		1.808,40	9.400,00	-7.591,60	8.902,03	10.710,43
1/022000-042000	Amtsausstattung			500,00	-500,00		
1/023000-042000	Amtsausstattung			5.600,00	-5.600,00		
1/023000-070000	Aktivierungsfähige Rechte		230,16	500,00	-269,84		230,16
1/029000-042000	Amtsausstattung		4.279,84	500,00	3.779,84		4.279,84
1/029000-042100	Betriebsausstattung			500,00	-500,00		
1/030000-042000	Amtsausstattung			1.200,00	-1.200,00	597,60	597,60
1/163000-006000	Sonstige Grundstückseinrichtungen			7.500,00	-7.500,00		
1/163000-010000	Gebäude		129.570,21	78.300,00	51.270,21	7.200,00	136.770,21
1/163000-020000	Maschinen und maschinelle Anlagen		35.901,35		35.901,35	6.651,60	42.552,95
1/163000-040000	Fahrzeuge		69.888,00	87.000,00	-17.112,00		69.888,00
1/163000-042000	Betriebsausstattung		3.102,00	3.000,00	102,00	14.218,64	17.320,64
1/163000-042010	Amtsausstattung (Katastrophenlager)		1.758,05	2.500,00	-741,95	2.109,95	3.868,00
1/163100-020000	Maschinen und maschinelle Anlagen		2.200,00	2.400,00	-200,00		2.200,00
1/163100-042000	Betriebsausstattung		1.878,79	700,00	1.178,79	1.689,95	3.568,74
1/163200-042000	Betriebsausstattung					1.044,47	1.044,47
1/163400-020000	Maschinen und maschinelle Anlagen		2.800,18	2.900,00	-99,82	10.824,00	13.624,18
1/163400-042000	Betriebsausstattung		569,90	600,00	-30,10	807,94	1.377,84
1/163500-042000	Betriebsausstattung					604,00	604,00
1/163600-020000	Maschinen und maschinelle Anlagen		5.460,00	5.900,00	-440,00		5.460,00
1/163600-042000	Amts-, Betriebs- und Geschäftsausstattung		594,00		594,00	1.267,00	1.861,00
1/163700-040000	Fahrzeuge					2.712,00	2.712,00
1/163800-042000	Betriebsausstattung					11.392,96	11.392,96
1/164000-050000	Sonderanlagen			5.000,00	-5.000,00	2.408,28	2.408,28
1/210000-042000	Amtsausstattung		644,40	1.500,00	-855,60		644,40
1/210000-070000	Aktivierungsfähige Rechte		1.149,42	1.200,00	-50,58	2.208,19	3.357,61
1/211200-042000	Betriebsausstattung		8.267,60	9.800,00	-1.532,40	943,69	9.211,29
1/211200-070000	Aktivierungsfähige Rechte		886,68	1.000,00	-113,32	2.997,52	3.884,20
1/211300-042000	Betriebsausstattung		1.622,56	3.400,00	-1.777,44	36.645,31	38.267,87
1/211300-070000	Aktivierungsfähige Rechte		231,94	1.600,00	-1.368,06	983,72	1.215,66
1/211400-006000	Sonstige Grundstückseinrichtungen					26.219,61	26.219,61
1/211400-042000	Amts-, Betriebs- und Geschäftsausstattung		613,19	700,00	-86,81	22.071,44	22.684,63

Vorhaben	Vorhabensbezeichnung		RA 2022	VA 2022	RA - VA	RA Vorjahre	RA Gesamt
Konto	Bezeichnung						
1/211400-070000	Aktivierungsfähige Rechte					667,92	667,92
1/211500-042000	Betriebsausstattung		4.741,75	4.700,00	41,75	6.962,60	11.704,35
1/211500-070000	Aktivierungsfähige Rechte		417,60	900,00	-482,40	1.554,72	1.972,32
1/211600-010000	Gebäude und Bauten		310.000,00	62.000,00	248.000,00		310.000,00
1/211600-042000	Betriebsausstattung		5.557,48	3.000,00	2.557,48	4.062,64	9.620,12
1/211600-070000	Aktivierungsfähige Rechte		374,40	900,00	-525,60	1.437,36	1.811,76
1/250300-042000	Betriebsausstattung					631,86	631,86
1/250500-042000	Betriebsausstattung					2.343,05	2.343,05
1/262000-020000	Maschinen und maschinelle Anlagen					23.265,04	23.265,04
1/262000-042000	Betriebsausstattung			500,00	-500,00	1.335,60	1.335,60
1/262000-070000	Aktivierungsfähige Rechte					417,60	417,60
1/262100-006000	Sonstige Grundstückseinrichtungen		1.801,92	2.600,00	-798,08		1.801,92
1/262100-020000	Maschinen und maschinelle Anlagen		748,00	800,00	-52,00	10.920,00	11.668,00
1/262100-042000	Betriebsausstattung		1.228,18	1.200,00	28,18		1.228,18
1/262900-006000	sonstige Grundstückseinrichtungen			6.000,00	-6.000,00	11.549,18	11.549,18
1/263000-010000	Gebäude			48.000,00	-48.000,00		
1/263000-042000	Betriebsausstattung			20.000,00	-20.000,00	1.311,38	1.311,38
1/273000-042000	Betriebsausstattung			1.500,00	-1.500,00		
1/273000-070000	Aktivierungsfähige Rechte		434,73	500,00	-65,27	534,46	969,19
1/320000-042000	Amtsausstattung		1.222,58	1.000,00	222,58	723,60	1.946,18
1/320000-042100	Betriebsausstattung (Instrumente usw.)		24.321,90	24.000,00	321,90	5.393,90	29.715,80
1/380000-042000	Betriebsausstattung		9.729,13	12.000,00	-2.270,87	670,80	10.399,93
1/439000-042000	Amtsausstattung			400,00	-400,00		
1/512000-042000	Amts-, Betriebs- und Geschäftsausstattung					2.878,80	2.878,80
1/600000-042000	Amtsausstattung		274,69	500,00	-225,31	498,00	772,69
1/612000-002000	Straßenbau, Grundablösen		179.445,07	340.000,00	-160.554,93	387.079,47	566.524,54
1/612000-050000	Sonderanlagen (Verkehrsberuhigung)			2.000,00	-2.000,00	2.013,31	2.013,31
1/612100-042000	Amts-, Betriebs- und Geschäftsausstattung		2.000,00	18.000,00	-16.000,00		2.000,00
1/621000-042000	Amtsausstattung			500,00	-500,00		
1/649000-050000	Sonderanlagen		123.837,02	125.000,00	-1.162,98		123.837,02
1/771000-042000	Betriebsausstattung		12.017,96	180.000,00	-167.982,04	7.966,20	19.984,16
1/782000-042000	Amts-, Betriebs- und Geschäftsausstattung		2.340,00	2.000,00	340,00	7.785,00	10.125,00
1/812200-010000	Gebäude und Bauten			50.000,00	-50.000,00		
1/814000-020000	Maschinen und maschinelle Anlagen		20.000,00	20.000,00		35.796,00	55.796,00
1/815000-042000	Betriebsausstattung		2.927,02	3.500,00	-572,98	58.525,60	61.452,62
1/815000-050000	Sonderanlagen		18.532,03	16.000,00	2.532,03		18.532,03
1/815010-042000	Betriebsausstattung			18.000,00	-18.000,00	46.862,96	46.862,96
1/816000-050000	Sonderanlagen		12.924,75	18.000,00	-5.075,25	30.585,92	43.510,67
1/817000-050000	Sonderanlagen			7.000,00	-7.000,00	92.503,37	92.503,37

Vorhaben	Vorhabensbezeichnung		RA 2022	VA 2022	RA - VA	RA Vorjahre	RA Gesamt
Konto	Bezeichnung						
1/820000-010000	Gebäude (aliqu. Vorst-Abzug mögl.)		3.220,03	19.000,00	-15.779,97	42.550,03	45.770,06
1/820000-020000	Maschinen und maschinelle Anlagen		13.963,71	20.000,00	-6.036,29	63.577,07	77.540,78
1/820000-030000	Werkzeuge und sonstige Erzeugungshilfsmittel		1.079,99	2.000,00	-920,01	1.986,95	3.066,94
1/820000-040000	Fahrzeuge		2.348,20	29.000,00	-26.651,80	35.986,82	38.335,02
1/820000-042000	Amtsausstattung			200,00	-200,00	194,40	194,40
1/820000-042100	Betriebsausstattung		1.087,15	7.500,00	-6.412,85	7.649,67	8.736,82
1/831000-042000	Amtsausstattung					15.317,17	15.317,17
1/831000-042100	Betriebsausstattung			5.000,00	-5.000,00		
1/850000-000000	Bebaute Grundstücke			1.500,00	-1.500,00	2.465,40	2.465,40
1/850000-004000	Wasserbauten		241.065,60	322.000,00	-80.934,40	609.728,56	850.794,16
1/850000-020000	Maschinen und maschinelle Anlagen		1.208,33	4.000,00	-2.791,67	18.831,51	20.039,84
1/850000-030000	Werkzeuge und sonstige Erzeugungshilfsmittel		5.486,26	5.500,00	-13,74	3.487,09	8.973,35
1/850000-040000	Fahrzeuge		332,62	3.000,00	-2.667,38	57.448,45	57.781,07
1/850000-042000	Amtsausstattung		5.759,21	5.800,00	-40,79	13.752,98	19.512,19
1/850000-042100	Betriebsausstattung		5.500,61	25.000,00	-19.499,39	8.507,35	14.007,96
1/850000-070000	Aktivierungsfähige Rechte			1.300,00	-1.300,00	690,00	690,00
1/852000-006000	Sonstige Grundstückseinrichtungen					8.759,12	8.759,12
1/852000-010000	Gebäude					8.058,19	8.058,19
1/852000-042100	Betriebsausstattung		125.870,00	120.000,00	5.870,00	7.321,85	133.191,85
1/852000-050000	Sonderanlagen					22,85	22,85
1/900000-042000	Amtsausstattung			1.500,00	-1.500,00	597,60	597,60
1/900000-070000	Aktivierungsfähige Rechte			600,00	-600,00		
Einzahlungen - Finanzierung - Mittelaufbringung			1.027.313,12	1.405.900,00	-378.586,88	1.679.652,24	2.706.965,36
Mittel aus Geldfluss aus der operativen Gebarung			0,00	0,00	0,00	0,00	0,00

Vorhaben	Vorhabensbezeichnung		RA 2022	VA 2022	RA - VA	RA Vorjahre	RA Gesamt
Konto	Bezeichnung						
Bedarfszuweisungen/KTZ			494.877,36	835.300,00	-340.422,64	615.463,01	1.110.340,37
2/016000+301200	Kapitaltransfers von Ländern, Landesfonds und Landeskammern - BZ aR					25.843,00	25.843,00
2/163000+301000	Kapitaltransfers von Ländern, Landesfonds und Landeskammern (KLFV)	26.926,00	36.000,00	-9.074,00			26.926,00
2/163100+301000	Kapitaltransfers von Ländern, Landesfonds und Landeskammern	1.200,08	1.200,00	0,08			1.200,08
2/163400+301000	Kapitaltransfers von Ländern, Landesfonds und Landeskammern (KLFV)				3.929,60	3.929,60	
2/163600+301000	Kapitaltransfers von Ländern, Landesfonds und Landeskammern			1.200,00	-1.200,00		
2/163800+301000	Kapitaltransfers von Ländern, Landesfonds und Landeskammern (KLFV)				4.650,00	4.650,00	
2/211400+301000	Kapitaltransfers von Ländern, Landesfonds und Landeskammern	21.567,21	49.900,00	-28.332,79			21.567,21
2/262000+301200	Kapitaltransfers von Ländern, Landesfonds und Landeskammern - BZ außerhalb des Rahmens				2.400,00	2.400,00	
2/262900+301200	Kapitaltransfers von Ländern, Landesfonds und Landeskammern - BZ außerhalb des Rahmens				4.600,00	4.600,00	
2/512000+301000	Kapitaltransfers von Ländern, Landesfonds und Landeskammern				500,00	500,00	
2/612000+301000	Kapitaltransfers von Ländern, Landesfonds und Landeskammern	18.083,00	68.000,00	-49.917,00	16.553,00	34.636,00	
2/612000+301100	Kapitaltransfers von Ländern, Landesfonds und Landeskammern	384.715,07	564.800,00	-180.084,93	533.987,41	918.702,48	
2/771000+301200	Kapitaltransfers von Ländern, Landesfonds und Landeskammern		80.000,00	-80.000,00			
2/815010+301000	Kapitaltransfers von Ländern, Landesfonds und Landeskammern	18.900,00		18.900,00			18.900,00
2/815010+301200	Kapitaltransfers von Ländern, Landesfonds und Landeskammern - BZ außerhalb des Rahmens		18.900,00	-18.900,00	23.000,00	23.000,00	
2/820000+301000	Kapitaltransfers von Ländern, Landesfonds und Landeskammern	8.160,00		8.160,00			8.160,00
2/850000+301000	Kapitaltransfers von Ländern, Landesfonds und Landeskammern	15.326,00	15.300,00	26,00			15.326,00
Haushaltsrücklagen/Zahlungsmittelreserven		0,00	0,00	0,00	0,00	0,00	0,00

Vorhaben	Vorhabensbezeichnung	RA 2022	VA 2022	RA - VA	RA Vorjahre	RA Gesamt
Konto	Bezeichnung					
Sonstige Kapitaltransfers und Subventionen		532.435,76	570.600,00	-38.164,24	1.064.189,23	1.596.624,99
2/163000+300000	Kapitaltransfers von Bund, Bundesfonds und Bundeskammern	37.804,50	36.000,00	1.804,50		37.804,50
2/163000+307000	Kapitaltransfers von privaten Haushalten und privaten Organisationen (Kameradschaftsbeitrag)	69.888,00	88.000,00	-18.112,00	10.787,21	80.675,21
2/163100+307000	Kapitaltransfers von privaten Haushalten und privaten Organisationen ohne Erwerbszweck und andere	1.878,79	600,00	1.278,79		1.878,79
2/163700+307000	Kapitaltransfers von privaten Haushalten und privaten Organisationen ohne Erwerbszweck und andere				2.712,00	2.712,00
2/512000+307000	Kapitaltransfers von privaten Haushalten und privaten Organisationen ohne Erwerbszweck und andere				2.700,00	2.700,00
2/612000+300000	Kapitaltransfers von Bund, Bundesfonds und Bundeskammern	99.300,00		99.300,00		99.300,00
2/612000+307000	Kapitaltransfers von privaten Haushalten und privaten Organisationen ohne Erwerbszweck und andere	19.540,26	19.500,00	40,26	50.400,00	69.940,26
2/649000+300000	Kapitaltransfers von Bund, Bundesfonds und Bundeskammern		99.800,00	-99.800,00		
2/649000+305000	Kapitaltransfers von Unternehmen (ohne Finanzunternehmen)		24.900,00	-24.900,00		
2/771000+307000	Kapitaltransfers von privaten Haushalten und privaten Organisationen ohne Erwerbszweck und andere	4.700,00	1.000,00	3.700,00		4.700,00
2/815000+306000	Kapitaltransfers von Finanzunternehmen	10.000,00	10.000,00			10.000,00
2/815000+309000	Kapitaltransfers von der Europäischen Union				26.000,00	26.000,00
2/815010+307000	Kapitaltransfers von privaten Haushalten und privaten Organisationen ohne Erwerbszweck und andere				1.500,00	1.500,00
2/817000+300000	Kapitaltransfers von Bund, Bundesfonds und Bundeskammern				47.000,00	47.000,00
2/820000+300000	Kapitaltransfers von Bund, Bundesfonds und Bundeskammern	3.960,00		3.960,00	1.480,68	5.440,68
2/850000+300000	Kapitaltransfers von Bund, Bundesfonds und Bundeskammern	98.189,94	117.800,00	-19.610,06	207.164,30	305.354,24
2/850000+307000	Kapitaltransfers von privaten Haushalten und privaten Organisationen ohne Erwerbszweck und andere	184.199,53	170.000,00	14.199,53	708.003,68	892.203,21
2/851100+300000	Kapitaltransfers von Bund, Bundesfonds und Bundeskammern	2.974,74	3.000,00	-25,26	6.441,36	9.416,10
Darlehen		0,00	0,00	0,00	0,00	0,00
Finanzierungsleasing		0,00	0,00	0,00	0,00	0,00
Veräußerung langfristiges Vermögen und sonstiges		0,00	0,00	0,00	0,00	0,00
Finanzierungsergebnis 2000001		-390.375,13	-397.700,00	7.324,87	-165.287,35	-555.662,48
offene Verbindlichkeiten		109.672,27				
offene Forderungen		731.053,96				

Salden Finanzierungsergebnisse		RA 2022	VA 2022	RA - VA	RA Vorjahre	RA Gesamt
1029010	Rathausumbau (2017 bis 2025)					
	Auszahlungen - Investitionen - Mittelverwendung	9.439,20	100.000,00	-90.560,80	258.868,04	268.307,24
	Einzahlungen - Finanzierung - Mittelherkunft	4.300,00	4.300,00	0,00	605.709,82	610.009,82
		-5.139,20	-95.700,00	90.560,80	346.841,78	341.702,58
	offene Verbindlichkeiten	0,00				
	offene Forderungen	0,00				
1262020	Generalsanierung Sportzentrum (2013 bis 2023)					
	Auszahlungen - Investitionen - Mittelverwendung	8.064,00	100.000,00	-91.936,00	0,00	8.064,00
	Einzahlungen - Finanzierung - Mittelherkunft	0,00	48.900,00	-48.900,00	51.127,16	51.127,16
		-8.064,00	-51.100,00	43.036,00	51.127,16	43.063,16
	offene Verbindlichkeiten	0,00				
	offene Forderungen	0,00				
1612330	Radwegenetz Feldkirchen (2019 bis 2024)					
	Auszahlungen - Investitionen - Mittelverwendung	2.562,64	464.000,00	-461.437,36	263.314,13	265.876,77
	Einzahlungen - Finanzierung - Mittelherkunft	0,00	139.000,00	-139.000,00	639.758,00	639.758,00
		-2.562,64	-325.000,00	322.437,36	376.443,87	373.881,23
	offene Verbindlichkeiten	0,00				
	offene Forderungen	0,00				
1612340	Feldkirchen Nord BA 02 (2019 bis 2022)					
	Auszahlungen - Investitionen - Mittelverwendung	0,00	0,00	0,00	222.008,39	222.008,39
	Einzahlungen - Finanzierung - Mittelherkunft	0,00	0,00	0,00	296.968,00	296.968,00
		0,00	0,00	0,00	74.959,61	74.959,61
	offene Verbindlichkeiten	0,00				
	offene Forderungen	0,00				
1612350	Sanierung Gemeindestraßen (2021 bis 2022)					
	Auszahlungen - Investitionen - Mittelverwendung	234.847,62	1.500.000,00	-1.265.152,38	0,00	234.847,62
	Einzahlungen - Finanzierung - Mittelherkunft	0,00	550.000,00	-550.000,00	750.000,00	750.000,00
		-234.847,62	-950.000,00	715.152,38	750.000,00	515.152,38
	offene Verbindlichkeiten	0,00				
	offene Forderungen	0,00				
1743001	Ankauf Versteigerungsgelände Laboisen (2022 bis 2022)					
	Auszahlungen - Investitionen - Mittelverwendung	305.148,16	304.000,00	1.148,16	0,00	305.148,16
	Einzahlungen - Finanzierung - Mittelherkunft	0,00	304.000,00	-304.000,00	0,00	0,00
		-305.148,16	0,00	-305.148,16	0,00	-305.148,16
	offene Verbindlichkeiten	0,00				
	offene Forderungen	0,00				

Salden Finanzierungsergebnisse		RA 2022	VA 2022	RA - VA	RA Vorjahre	RA Gesamt
1850920	WG Nadling - Quellsanierungen (2016 bis 2023)					
	Auszahlungen - Investitionen - Mittelverwendung	0,00	0,00	0,00	239.097,19	239.097,19
	Einzahlungen - Finanzierung - Mittelherkunft	0,00	0,00	0,00	301.700,00	301.700,00
		0,00	0,00	0,00	62.602,81	62.602,81
	offene Verbindlichkeiten	0,00				
	offene Forderungen	0,00				
1850940	Wasserleitungsbau 2021 - 2023: BA12.1 und BA 13.2 (2021 bis 2023)					
	Auszahlungen - Investitionen - Mittelverwendung	1.053.270,42	1.054.000,00	-729,58	295.603,86	1.348.874,28
	Einzahlungen - Finanzierung - Mittelherkunft	278.872,26	278.000,00	872,26	994.000,00	1.272.872,26
		-774.398,16	-776.000,00	1.601,84	698.396,14	-76.002,02
	offene Verbindlichkeiten	0,00				
	offene Forderungen	0,00				
Saldo Investive Einzelvorhaben		-1.330.159,78	-2.197.800,00	867.640,22	2.360.371,37	1.030.211,59
	offene Verbindlichkeiten	0,00				
	offene Forderungen	0,00				
2000001	Sonstige Investitionen					
	Auszahlungen - Investitionen - Mittelverwendung	1.417.688,25	1.803.600,00	-385.911,75	1.844.939,59	3.262.627,84
	Einzahlungen - Finanzierung - Mittelherkunft	1.027.313,12	1.405.900,00	-378.586,88	1.679.652,24	2.706.965,36
		-390.375,13	-397.700,00	7.324,87	-165.287,35	-555.662,48
	offene Verbindlichkeiten	109.672,27				
	offene Forderungen	731.053,96				
Saldo Sonstige Investitionen		-390.375,13	-397.700,00	7.324,87	-165.287,35	-555.662,48
	offene Verbindlichkeiten	109.672,27				
	offene Forderungen	731.053,96				
Saldo der gesamten Investitionstätigkeit		-1.720.534,91	-2.595.500,00	874.965,09	2.195.084,02	474.549,11
	offene Verbindlichkeiten	109.672,27				
	offene Forderungen	731.053,96				

Nachweis der Investitionstätigkeit und deren Finanzierung

Haushaltsjahr 2022			INVESTITION	FINANZIERUNG									ERGEBNIS
Vorhaben-/Bezeichnung	Ansatz	Anschaffungs-/Herstellungskosten	Mittel aus Geldfluss der operativen Gebarung	Gemeinde Bedarfszuweisungen iR	Gemeinde Bedarfszuweisungen aR	Haushaltsrücklagen	Subventionen/sonstige Kapitaltransfers	Darlehen	Finanzierungsleasing	Vermögensveräußerung	sonstige (z.B. Innere Darlehen)		
1029010	Rathausumbau (2017 bis 2025)	029010	9.439,20	4.300,00	0,00	0,00	0,00	0,00	0,00	0,00	0,00	0,00	5.139,20
1262020	Generalsanierung Sportzentrum (2013 bis 2023)	262020	8.064,00	0,00	0,00	0,00	0,00	0,00	0,00	0,00	0,00	0,00	8.064,00
1612330	Radwegenetz Feldkirchen (2019 bis 2024)	612330	2.562,64	0,00	0,00	0,00	0,00	0,00	0,00	0,00	0,00	0,00	2.562,64
1612350	Sanierung Gemeindestraßen (2021 bis 2022)	612350	234.847,62	0,00	0,00	0,00	0,00	0,00	0,00	0,00	0,00	0,00	234.847,62
1743001	Ankauf Versteigerungsgelände Laboisen (2022 bis 2022)	743001	305.148,16	305.148,16	0,00	0,00	0,00	0,00	0,00	0,00	0,00	0,00	305.148,16
1850940	Wasserleitungsbau 2021 - 2023: BA12.1 und BA 13.2 (2021 bis 2023)	850940	1.053.270,42	0,00	0,00	0,00	278.872,26	0,00	0,00	0,00	0,00	0,00	774.398,16
Summe Investive Einzelvorhaben			1.613.332,04	309.448,16	0,00	0,00	278.872,26	0,00	0,00	0,00	0,00	0,00	1.330.159,78
2000001	Sonstige Investitionen		1.417.688,25	0,00	384.715,07	0,00	0,00	532.435,76	0,00	0,00	0,00	0,00	500.537,42
Summe Sonstige Investitionen			1.417.688,25	0,00	384.715,07	0,00	0,00	532.435,76	0,00	0,00	0,00	0,00	500.537,42
Gesamtsumme Investitionstätigkeit			3.031.020,29	309.448,16	384.715,07	0,00	278.872,26	532.435,76	0,00	0,00	0,00	0,00	1.830.697,20

Gesamtdarstellung der mehrjährigen investiven Einzelvorhaben

Bezeichnung des investiven Einzelvorhabens: **Rathausumbau**

Gemeinderatsbeschluss Investitions-/Finanzierungsplan: 26.07.2018

Investitionsnummer: 1029010

A) Auszahlungen

Namentliche Bezeichnung	Gesamtbetrag lt. Finanzierungsplan	im Finanzjahr			bisher lt. Rechnungsergebnisse der Vorjahre	GESAMT
		Voranschlag	Rechnungsabschluss	Abweichung		
Baukosten	1.150.000	100.000	9.439,20	-90.560,80	257.231,04	266.670,24
Nebenkosten	50.000	0	0,00	0,00	0,00	0,00
Wirtschaftshofleistungen	0	0	0,00	0,00	1.637,00	1.637,00
Gesamtsumme	1.200.000,00	100.000,00	9.439,20	-90.560,80	258.868,04	268.307,24

verbleibender Saldo auf den Finanzierungsplan 931.692,76

B) Einzahlungen

Namentliche Bezeichnung	Gesamtbetrag lt. Finanzierungsplan	im Finanzjahr			bisher lt. Rechnungsergebnisse der Vorjahre	GESAMT
		Voranschlag	Rechnungsabschluss	Abweichung		
Zuführung vom ordentlichen Haushalt	250.000	0	0,00	0,00	550.000,00	550.000,00
Entnahme aus dem Erste Bond Euro Government Fonds	950.000	0	0,00	0,00	0,00	0,00
Kommunales Investitionsprogramm 2017	0	0	0,00	0,00	51.304,92	51.304,92
Rückersätze von Ausgaben	0,00	4.300	4.300,00	0,00	4.404,90	8.704,90
Gesamtsumme	1.200.000,00	4.300,00	4.300,00	0,00	605.709,82	610.009,82

verbleibender Saldo auf den Finanzierungsplan 589.990,18

Fehlbetrag Ein-/Auszahlungen 341.702,58

Bezeichnung des investiven Einzelvorhabens:

Generalsanierung Sportzentrum

Gemeinderatsbeschluss Investitions-/Finanzierungsplan:

Investitionsnummer:

1262020

A) Auszahlungen

Namentliche Bezeichnung	Gesamtbetrag lt. Finanzierungsplan	im Finanzjahr			bisher lt. Rechnungsergebnisse der Vorjahre	GESAMT
		Voranschlag	Rechnungsabschluss	Abweichung		
Baukosten	100.000	100.000	8.064,00	-91.936,00	0,00	8.064,00
Gesamtsumme	100.000,00	100.000,00	8.064,00	-91.936,00	0,00	8.064,00

verbleibender Saldo auf den Finanzierungsplan

91.936,00

B) Einzahlungen

Namentliche Bezeichnung	Gesamtbetrag lt. Finanzierungsplan	im Finanzjahr			bisher lt. Rechnungsergebnisse der Vorjahre	GESAMT
		Voranschlag	Rechnungsabschluss	Abweichung		
Entnahme Erste Bond Euro Government Fonds	48.900	48.900	0,00	0,00	0,00	0,00
Zuführung vom ordentlichen Haushalt	51.100	0	0,00	0,00	51.127,16	51.127,16
Gesamtsumme	100.000,00	48.900,00	0,00	0,00	51.127,16	51.127,16

verbleibender Saldo auf den Finanzierungsplan

48.872,84

Fehlbetrag Ein-/Auszahlungen**43.063,16**

Bezeichnung des investiven Einzelvorhabens:

Radwegenetz Feldkirchen

Gemeinderatsbeschluss Investitions-/Finanzierungsplan:

12.10.2020

Investitionsnummer:

1612330

A) Auszahlungen

Namentliche Bezeichnung	Gesamtbetrag lt. Finanzierungsplan	im Finanzjahr			bisher lt. Rechnungsergebnisse der Vorjahre	GESAMT
		Voranschlag	Rechnungsabschluss	Abweichung		
Baukosten	775.000	417.000	2.562,64	-414.437,36	216.647,13	219.209,77
Kapitaltransferzahlungen an Länder	0	47.000	0,00	-47.000,00	46.667,00	46.667,00
Gesamtsumme	775.000,00	464.000,00	2.562,64	-461.437,36	263.314,13	265.876,77

verbleibender Saldo auf den Finanzierungsplan

509.123,23

B) Einzahlungen

Namentliche Bezeichnung	Gesamtbetrag lt. Finanzierungsplan	im Finanzjahr			bisher lt. Rechnungsergebnisse der Vorjahre	GESAMT
		Voranschlag	Rechnungsabschluss	Abweichung		
Entnahme aus dem Este Bond Euro Mündelrent Fonds	139.000	139.000	0,00	-139.000,00	0,00	0,00
Zuführung vom ordentlichen Haushalt	500.000	0	0,00	0,00	500.000,00	500.000,00
Kommunales Investitionsprogramm 2020	85.000	0	0,00	0,00	85.000,00	85.000,00
2. Kärntner Gemeindehilfspaket	51.000	0	0,00	0,00	51.000,00	51.000,00
Rückersätze von Aufwendungen	0,00	0,00	0,00	0,00	3.758,00	3.758,00
Gesamtsumme	775.000,00	139.000,00	0,00	-139.000,00	639.758,00	639.758,00

verbleibender Saldo auf den Finanzierungsplan

135.242,00

Fehlbetrag Ein-/Auszahlungen

373.881,23

Bezeichnung des investiven Einzelvorhabens: **Feldkirchen Nord BA 02**

Gemeinderatsbeschluss Investitions-/Finanzierungsplan: 12.10.2020

Investitionsnummer: 1612340

A) Auszahlungen

Namentliche Bezeichnung	Gesamtbetrag lt. Finanzierungsplan	im Finanzjahr			bisher lt. Rechnungsergebnisse der Vorjahre	GESAMT
		Voranschlag	Rechnungsabschluss	Abweichung		
Baukosten	0	250.000	215.529,59	-34.470,41	6.478,80	222.008,39
Gesamtsumme	0,00	250.000,00	215.529,59	-34.470,41	6.478,80	222.008,39

verbleibender Saldo auf den Finanzierungsplan -222.008,39

B) Einzahlungen

Namentliche Bezeichnung	Gesamtbetrag lt. Finanzierungsplan	im Finanzjahr			bisher lt. Rechnungsergebnisse der Vorjahre	GESAMT
		Voranschlag	Rechnungsabschluss	Abweichung		
Kapitaltransferzahlungen von privaten Haushalten (Anrainerbeiträge)	0	0	0,00	0,00	296.968,00	296.968,00
Gesamtsumme	0,00	0,00	0,00	0,00	296.968,00	296.968,00

verbleibender Saldo auf den Finanzierungsplan -296.968,00

Fehlbetrag Ein-/Auszahlungen 74.959,61

Bezeichnung des investiven Einzelvorhabens:

Sanierung Gemeindestraßen

Gemeinderatsbeschluss Investitions-/Finanzierungsplan:

17.12.2020

Investitionsnummer:

1612350

A) Auszahlungen

Namentliche Bezeichnung	Gesamtbetrag lt. Finanzierungsplan	im Finanzjahr			bisher lt. Rechnungsergebnisse der Vorjahre	GESAMT
		Voranschlag	Rechnungsabschluss	Abweichung		
Baukosten	1.500.000	1.500.000	234.847,62	-1.265.152,38	0,00	234.847,62
Gesamtsumme	1.500.000,00	1.500.000,00	234.847,62	-1.265.152,38	0,00	234.847,62

verbleibender Saldo auf den Finanzierungsplan 1.265.152,38

B) Einzahlungen

Namentliche Bezeichnung	Gesamtbetrag lt. Finanzierungsplan	im Finanzjahr			bisher lt. Rechnungsergebnisse der Vorjahre	GESAMT
		Voranschlag	Rechnungsabschluss	Abweichung		
Allgemeine Haushaltsrücklage	200.000	200.000	0,00	-200.000,00	0,00	0,00
Entnahme Erste Bond Euro Government Fonds	100.900	100.900	0,00	-100.900,00	0,00	0,00
Kommunales Investitionsprogramm 2020	750.000	0	0,00	0,00	750.000,00	750.000,00
2. Kärntner Gemeindehilfspaket	449.100	249.100	0,00	-249.100,00	0,00	0,00
Gesamtsumme	1.500.000,00	550.000,00	0,00	-550.000,00	750.000,00	750.000,00

verbleibender Saldo auf den Finanzierungsplan 750.000,00

Fehlbetrag Ein-/Auszahlungen 515.152,38

Bezeichnung des investiven Einzelvorhabens:

Anakuf Versteigerungsgelände Laboisen

Gemeinderatsbeschluss Investitions-/Finanzierungsplan:

05.07.2022

Investitionsnummer:

1743001

A) Auszahlungen

Namentliche Bezeichnung	Gesamtbetrag lt. Finanzierungsplan	im Finanzjahr			bisher lt. Rechnungsergebnisse der Vorjahre	GESAMT
		Voranschlag	Rechnungsabschluss	Abweichung		
Grundstück	304.000	304.000	305.148,16	1.148,16	0,00	305.148,16
Gesamtsumme	304.000,00	304.000,00	305.148,16	1.148,16	0,00	305.148,16

verbleibender Saldo auf den Finanzierungsplan

-1.148,16

B) Einzahlungen

Namentliche Bezeichnung	Gesamtbetrag lt. Finanzierungsplan	im Finanzjahr			bisher lt. Rechnungsergebnisse der Vorjahre	GESAMT
		Voranschlag	Rechnungsabschluss	Abweichung		
Entnahme Erste Bond Euro Mündelrent Fonds	304.000	304.000	0,00	-304.000,00	0,00	0,00
Gesamtsumme	304.000,00	304.000,00	0,00	-304.000,00	0,00	0,00

verbleibender Saldo auf den Finanzierungsplan

304.000,00

Fehlbetrag Ein-/Auszahlungen**-305.148,16**

Bezeichnung des investiven Einzelvorhabens:

Wassergenossenschaft Nadling - Quellsanierungen

Gemeinderatsbeschluss Investitions-/Finanzierungsplan:

31.03.2016

Investitionsnummer:

1850920

A) Auszahlungen

Namentliche Bezeichnung	Gesamtbetrag lt. Finanzierungsplan	im Finanzjahr			bisher lt. Rechnungsergebnisse der Vorjahre	GESAMT
		Voranschlag	Rechnungsabschluss	Abweichung		
Baukosten	455.800	0	0,00	0,00	239.097,19	239.097,19
Gesamtsumme	455.800,00	0,00	0,00	0,00	239.097,19	239.097,19

verbleibender Saldo auf den Finanzierungsplan

216.702,81

B) Einzahlungen

Namentliche Bezeichnung	Gesamtbetrag lt. Finanzierungsplan	im Finanzjahr			bisher lt. Rechnungsergebnisse der Vorjahre	GESAMT
		Voranschlag	Rechnungsabschluss	Abweichung		
Zuführung vom Wasserhaushalt	455.800	0	0,00	0,00	301.700,00	301.700,00
Gesamtsumme	455.800,00	0,00	0,00	0,00	301.700,00	301.700,00

verbleibender Saldo auf den Finanzierungsplan

154.100,00

Fehlbetrag Ein-/Auszahlungen**62.602,81**

Bezeichnung des investiven Einzelvorhabens:

Wasserleitungsbau 2021 - 2022: BA 12.1 und BA 13.2

Gemeinderatsbeschluss Investitions-/Finanzierungsplan:

27.04.2021 und 25.10.2022

Investitionsnummer:

1850940

A) Auszahlungen

Namentliche Bezeichnung	Gesamtbetrag lt. Finanzierungsplan	im Finanzjahr			bisher lt. Rechnungsergebnisse der Vorjahre	GESAMT
		Voranschlag	Rechnungsabschluss	Abweichung		
Baukosten	1.400.000	1.054.000	1.053.270,42	-729,58	295.603,86	1.348.874,28
Gesamtsumme	1.400.000,00	1.054.000,00	1.053.270,42	-729,58	295.603,86	1.348.874,28

verbleibender Saldo auf den Finanzierungsplan

51.125,72

B) Einzahlungen

Namentliche Bezeichnung	Gesamtbetrag lt. Finanzierungsplan	im Finanzjahr			bisher lt. Rechnungsergebnisse der Vorjahre	GESAMT
		Voranschlag	Rechnungsabschluss	Abweichung		
Darlehensaufnahme	994.000	0	0,00	0,00	994.000,00	994.000,00
Haushaltsrücklage	278.000	278.000	278.872,26	872,26	0,00	278.872,26
Mittel aus Geldfluss der operativen Gebarung	128.000	0	0,00	0,00	0,00	0,00
Gesamtsumme	1.400.000,00	278.000,00	278.872,26	872,26	994.000,00	1.272.872,26

verbleibender Saldo auf den Finanzierungsplan

127.127,74

Fehlbetrag Ein-/Auszahlungen	-76.002,02
-------------------------------------	-------------------

Darstellung Ergebnishaushalt § 1 Abs. 2 (Anlage 1e)

Mittelverwendungs- und aufbringungsgruppen	Gesamthaushalt	Wirtschaftliche Unternehmung (Bestattung JA 2022)	Summe für die Gebietskörperschaft
Erträge	36.873.074,12	604.782,95	37.477.857,07
Personalaufwand	5.533.691,46	203.866,15	5.737.557,61
Sach-, Transfer-, Finanzaufwand	31.013.081,26	335.274,25	31.348.355,51
Nettoergebnis	326.301,40	65.642,55	391.943,95
Entnahme von Haushaltsrücklagen	297.764,52	0,00	297.764,52
Zuweisung an Haushaltsrücklagen	1.172.880,82	0,00	1.172.880,82
Gewinnvortrag	0,00	0,00	0,00
Nettoergebnis nach Zuweisung und Entnahmen von Haushaltsrücklagen	-548.814,90	65.642,55	-483.172,35

Darstellung Vermögenshaushalt § 1 Abs. 2 (Anlage 1f)

AKTIVA			
Mittelverwendungsgruppen	Gesamthaushalt	Wirtschaftliche Unternehmung (Bestattung JA 2022)	Summe für die Gebietskörperschaft
Immaterielle Vermögenswerte	26.116,46	0,02	26.116,48
Sachanlagen	74.443.192,55	55.888,15	74.499.080,70
Aktive Finanzinstrumente und Beteiligungen	16.185.933,49	16.606,26	16.202.539,75
Vorräte	17.265,53	22.886,40	40.151,93
Forderungen	2.611.797,18	127.632,69	2.739.429,87
Kurzfristiges Finanzvermögen	0,00	0,00	0,00
Liquide Mittel	6.363.205,54	443.524,76	6.806.730,30
Aktive Rechnungsabgrenzungen	0,00	4.461,03	4.461,03
Summe Aktiva	99.647.510,75	670.999,31	100.318.510,06

PASSIVA			
Mittelaufbringungsgruppen	Gesamthaushalt	Wirtschaftliche Unternehmung (Bestattung JA 2022)	Summe für die Gebietskörperschaft
Eigenmittel			
Nettovermögen (Ausgleichsposten)	67.111.045,81	555.130,22	67.666.176,03
Fremdmittel			
Investitionszuschüsse	16.723.832,19	15.408,86	16.739.241,05
Rückstellungen	398.546,83	23.971,27	422.518,10
Finanzschulden, Verbindlichkeiten	15.414.085,92	76.488,96	15.490.574,88
Passive Rechnungsabgrenzungen	0,00	0,00	0,00
Summe Passiva	99.647.510,75	670.999,31	100.318.510,06

Querschnitt (Anlage 5b)

Bezeichnung	Zuordnung der Aufwands- und Ertragsgruppen	Summe Haushalt	davon A 85 - 89	Summe ohne A 85 - 89	
I. Querschnitt					
Erträge der operativen Gebarung / Einzahlungen aus Abgaben					
10	Einzahlungen aus eigenen Abgaben	Unterklassen 83 bis 85 ohne Gruppen 852, 858 und 859	6.473.571,25	191.079,87	6.282.491,38
11	Erträge aus Ertragsanteilen	Gruppen 858 und 859	16.597.679,17	0,00	16.597.679,17
12	Gebühren für die Benützung von Gemeindevorrichtungen und -anlagen	Gruppe 852	4.620.860,71	4.471.469,76	149.390,95
13	Erträge aus Leistungen	Unterklasse 81 ohne Gruppen 811, 817, 818 und 819	3.313.291,63	16.961,63	3.296.330,00
14	Erträge aus Besitz und wirtschaftlicher Tätigkeit	Gruppen 811, 820, 822, 823	816.819,62	45.961,01	770.858,61
15	Transfererträge von Trägern des öffentlichen Rechts	Gruppen 860 bis 863, 888	1.782.699,38	113.473,47	1.669.225,91
16	Sonstige Transfererträge	Gruppen 809, 864 bis 868, 880	563.719,56	170.254,30	393.465,26
17	Gewinnentnahmen der Gemeinde von Unternehmungen und marktbestimmten Betrieben der Gemeinde (A 85-89)	Gruppe 869 und 879		0,00	
18	Erträge aus Veräußerungen und sonstige Erträge	Gruppen 814, 815, 824, 827, 828 und 829	642.646,96	24.550,96	618.096,00
19	Summe 1 (Erträge)		34.811.288,28	5.033.751,00	29.777.537,28
Aufwendungen der operativen Gebarung					
20	Personalaufwand	Klasse 5 ohne nicht finanzierungswirksame Konten	5.459.064,56	589.829,88	4.869.234,68
21	Pensionen und sonstige Ruhebezüge	Gruppen 760, 761		0,00	
22	Bezüge der gewählten Organe	Gruppe 721	287.465,85	0,00	287.465,85
23	Gebrauchs- und Verbrauchsgüter, Handelswaren	Klasse 4	637.552,61	122.906,98	514.645,63
24	Verwaltungs- und Betriebsaufwand	Klasse 6 ohne Gruppen 650 bis 655, 657, 658, 680 bis 687, 689, 690, 694 bis 699; Unterklassen 70 bis 72 ohne Gruppen 706 und 721; Gruppe 790	11.341.802,61	3.314.174,70	8.027.627,91
25	Zinsen für Finanzschulden	Gruppen 650, 651, 653 und 657	104.493,19	90.188,75	14.304,44
26	Laufende Transfers an Träger des öffentlichen Rechts	Gruppen 750 bis 754	12.480.206,11	376.855,73	12.103.350,38
27	Sonstige laufende Transfers	Gruppen 755 bis 757, 759, 764, 768, 780 und 781	803.153,69	13.347,37	789.806,32
28	Gewinnentnahmen der Gemeinde von Unternehmungen und marktbestimmten Betrieben der Gemeinde (A 85-89)	Gruppe 769		0,00	
29	Summe 2 (Aufwendungen)		31.113.738,62	4.507.303,41	26.606.435,21
91	SALDO 1: Ergebnis der operativen Gebarung	Summe 1 minus Summe 2	3.697.549,66	526.447,59	3.171.102,07

Bezeichnung	Zuordnung Abgang/Zugang zu den Bestandskonten und der Kapitaltransferkonten	Summe Haushalt	davon A 85 - 89	Summe ohne A 85 - 89
Vermögensgebarung mit Kapitaltransfers ohne Finanztransaktionen				
30 Veräußerung von unbeweglichem Vermögen	Unterklassen 00, 01, 05 und 06; Gruppen 801, 802 und 805 (bei unbeweglichen Kulturgütern)	5.075,00	0,00	5.075,00
31 Veräußerung von beweglichem Vermögen	Unterklassen 02 bis 04; Gruppen 100, 113, 120, 150, 159, 170 und 175; Gruppen 803, 804 und 805 (bei beweglichen Kulturgütern)	49.451,00	3.350,00	46.101,00
32 Veräußerung von immateriellen Vermögenswerten	Unterklasse 07		0,00	
33 Investitionszuschüsse (erhaltene Kapitaltransfers) von Trägern des öffentlichen Rechts	Gruppen 300 bis 303, 309, 871	861.276,54	116.490,68	744.785,86
34 Sonstige Investitionszuschüsse (erhaltene Kapitaltransfers)	Gruppen 304 bis 308	290.206,58	184.199,53	106.007,05
39 Summe 3 (Vermögensgebarung mit Kapitaltransfer ohne Finanztransaktionen)		1.206.009,12	304.040,21	901.968,91
Vermögensgebarung und Kapitaltransfers ohne Finanztransaktionen				
40 Erwerb von unbeweglichem Vermögen	Unterklassen 00, 01 und 05; Gruppen 060, 061 und 063	2.625.664,67	1.294.336,02	1.331.328,65
41 Erwerb von beweglichem Vermögen, Aktivierte Vorräte	Unterklassen 02 bis 04; Gruppe 062; Gruppen 100, 113, 120, 150, 159, 170 und 175	391.758,29	144.157,03	247.601,26
42 Erwerb von immateriellen Vermögenswerten	Unterklasse 07	5.533,33	0,00	5.533,33
43 Kapitaltransfers an Träger des öffentlichen Rechts	Gruppen 130 und 135; Gruppen 770 bis 774	78.312,99	16.812,99	61.500,00
44 Sonstige Kapitaltransfers	Gruppen 775 bis 779, 785 und 786	102.449,32	0,00	102.449,32
49 Summe 4 (Vermögensgebarung und Kapitaltransfer ohne Finanztransaktionen)		3.203.718,60	1.455.306,04	1.748.412,56
92 SALDO 2: Saldo der Vermögensgebarung ohne Finanztransaktionen	Summe 3 minus Summe 4	-1.997.709,48	-1.151.265,83	-846.443,65

Bezeichnung	Zuordnung der Gruppen der Finanzierungsrechnung	nur A 85 - 89
Einzahlungen aus Finanztransaktionen		
50 Veräußerung von Beteiligungen und Wertpapieren	Unterklasse 08; Gruppen 223 und 224	0,00
51 Entnahmen aus Zahlungsmittelreserven	Gruppen 293, 294 und 295	0,00
52 Einzahlungen aus der Rückzahlung von Darlehen an Träger des öffentlichen Rechts	Gruppen 240 bis 244	0,00
53 Einzahlungen aus der Rückzahlung von Darlehen an andere und von Bezugsvorschüssen	Gruppen 245 bis 249 und 273	0,00
54 Aufnahme von Finanzschulden von Trägern des öffentlichen Rechts	Gruppen 340 bis 344, 350 bis 354	13.261,67
55 Aufnahme von Finanzschulden von anderen	Unterklasse 32; Gruppen 345 bis 349, 355 bis 357	0,00
58 Ausgleichszahlungen aus Finanzderivaten	Gruppen 821 und 826	0,00
59 Summe 5 (Einzahlungen aus Finanztransaktionen)		13.261,67
Auszahlungen aus Finanztransaktionen		
60 Erwerb von Beteiligungen und Wertpapieren	Unterklasse 08; Gruppen 223 und 224	0,00
61 Zuführung an Zahlungsmittelreserven	Gruppen 293, 294 und 295	0,00
62 Gewährung von Darlehen an Träger des öffentlichen Rechts	Gruppen 240 bis 244	0,00
63 Gewährung von Darlehen an andere und von Bezugsvorschüssen	Gruppen 245 bis 249 und 273	0,00
64 Rückzahlung von Finanzschulden bei Trägern des öffentlichen Rechts	Gruppen 340 bis 344, 350 bis 354	573,60
65 Rückzahlung von Finanzschulden bei anderen	Unterklasse 32; Gruppen 345 bis 349, 355 bis 357	1.006.522,73
68 Ausgleichszahlungen aus Finanzderivaten	Gruppen 652, 655 und 658	0,00
69 Summe 6 (Auszahlungen aus Finanztransaktionen)		1.007.096,33
93 SALDO 3: Saldo der Finanztransaktionen	Summe 5 minus Summe 6	-993.834,66
94 SALDO 4:	Summe der Salden 1, 2 und 3	-1.618.652,90
II. Ableitung des Finanzierungssaldos		
70 Jahresergebnis Haushalt ohne A 85 - 89 und ohne Finanztransaktionen	Saldo 1 plus Saldo 2	2.324.658,42
71 Überrechnung Jahresergebnis A 85 - 89	Saldo 4 der Spalte "nur A 85 - 89"	-1.618.652,90
95 Finanzierungssaldo ('vorläufiges Maastricht-Ergebnis')		706.005,52

Nachweis über Transferzahlungen (Anlage 6a)

Haushaltskonto	Bezeichnung Ansatz	Bezeichnung Post	Summe Einzahlungen	Summe Auszahlungen
Transferzahlungen von/an Bund, Bundesfonds, Bundeskammern				
Gesamtsumme Transferzahlungen von/an Bund, Bundesfonds, Bundeskammern			17.057.495,47	0,00
Summe Kapitaltransfers			0,00	0,00
Summe Laufende Transfers			17.057.495,47	0,00
2/232000+860000	Schülerbetreuung	Laufende Transferzahlungen vom Bund (Schülerfreifahrten)	25.445,60	
2/612000+860000	Gemeindestraßen	Transfers von Bund, Bundesfonds und Bundeskammern	103.048,38	
2/782010+860000	Regionalmanagement und EU	Transfers von Bund, Bundesfonds und Bundeskammern	153.000,00	
2/850000+860000	Betriebe der Wasserversorgung	Laufende Transferzahlungen von Bund und Bundesfonds	100.325,64	
2/851100+860000	Betriebe der Abwasserbeseitigung (Oberflächenwasserkanal St. Martin)	Kapitaltransferzahlungen von Bund und Bundesfonds	3.513,68	
2/925000+859000	Ertragsanteile an gemeinschaftlichen Bundesabgaben	Ertragsanteile ohne Spielbankabgabe	16.597.679,17	
2/941000+860100	Sonstige Finanzausweisungen nach dem FAG	Finanzausweisung gem. § 24 FAG.	74.483,00	

Haushaltskonto	Bezeichnung Ansatz	Bezeichnung Post	Summe Einzahlungen	Summe Auszahlungen
Transferzahlungen von/an Länder, Landesfonds, Landeskammern				
Gesamtsumme Transferzahlungen von/an Länder, Landesfonds, Landeskammern			1.533.780,54	9.706.180,77
Summe Kapitaltransfers			0,00	61.500,00
Summe Laufende Transfers			1.533.780,54	9.644.680,77
2/010000+861000	Zentralamt	Laufende Transferzahlungen von Ländern und Landesfonds	2.058,54	
2/011000+861000	Personalamt	Transfers von Ländern, Landesfonds und Landeskammern	2.060,46	
2/022000+861000	Standesamt	Transfers von Ländern, Landesfonds und Landeskammern	701,11	
2/029000+861000	Amtsgebäude	Laufende Transferzahlungen von Ländern und Landesfonds	1.116,25	
2/030000+861000	Bauamt	Transfers von Ländern, Landesfonds und Landeskammern	1.693,03	
2/163200+861000	Freiwillige Feuerwehr St. Ulrich	Transfers von Ländern, Landesfonds und Landeskammern	368,12	
2/163400+861000	Freiwillige Feuerwehr St. Martin	Transfers von Ländern, Landesfonds und Landeskammern	638,80	
2/163500+871000	Freiwillige Feuerwehr Radweg	Kapitaltransferzahlungen von Ländern und Landesfonds (KLFV)	360,00	
2/163600+861100	Freiwillige Feuerwehr Glanhofen	Transfers von Ländern, Landesfonds und Landeskammern	9.500,00	
2/163800+871000	Feuerwehren (gemeinsamer Ankauf)	Kapitaltransferzahlungen von Ländern und Landesfonds (KLFV)	1.510,00	
2/210000+861000	Allg. bild. Pflichtschulen (gem. Kosten)	Transfers von Ländern, Landesfonds und Landeskammern	2.239,13	
2/211200+861000	Volksschule Feldkirchen (Schulzentrum)	Laufende Transferzahlungen von Ländern und Landesfonds	177.340,60	
2/211300+861000	Volksschule St. Ulrich	Laufende Transferzahlungen von Ländern und Landesfonds	26.000,00	
2/211400+861000	Volksschule St. Martin	Laufende Transferzahlungen von Ländern und Landesfonds	48.431,28	
2/211500+861000	Volksschule Glanhofen	Laufende Transferzahlungen von Ländern und Landesfonds	26.295,94	
2/263000+861000	Sporthalle Feldkirchen	Transfers von Ländern, Landesfonds und Landeskammern	4.500,00	
2/273000+861000	Volksbüchereien	Transfers von Ländern, Landesfonds und Landeskammern	1.000,00	
2/320000+861000	Musikschule	Transfers von Ländern, Landesfonds und Landeskammern	983,84	
2/380000+861000	Bamberger Amthof	Transfers von Ländern, Landesfonds und Landeskammern	1.453,17	
2/380000+861100	Bamberger Amthof	Transfers von Ländern, Landesfonds und Landeskammern - BZ operative Gebarung	101.600,00	
2/380500+861000	Begegnungszentrum Feldkirchen	Transfers von Ländern, Landesfonds und Landeskammern	452,25	
2/381000+861100	Maßnahmen der Kulturpflege	Transfers von Ländern, Landesfonds und Landeskammern - BZ operative Gebarung	500,00	
2/390000+861100	Kirchliche Angelegenheiten	Laufende Transferzahlungen von Ländern und Landesfonds - Bedarfszuweisungsmittel operative Gebarung	5.000,00	
2/411000+828000	Maßnahmen der allgem. Sozialhilfe	Rückersätze von Aufwendungen (allgem. Sozialhilfe)	238.162,47	
2/411000+861400	Maßnahmen der allgem. Sozialhilfe	Transfers von Ländern, Landesfonds und Landeskammern - Ktn. Zuschlagabgabengesetz - Gutschrift	11.029,39	
2/419000+861100	Sonstige Einrichtungen u. Maßnahmen der allg. öffentlichen Wohlfahrt	Transfers von Ländern, Landesfonds und Landeskammern - Bedarfszuweisungsmittel operative Gebarung	3.729,27	
2/520000+861000	Natur- und Landschaftsschutz	Laufende Transferzahlungen von Ländern und Landesfonds	673,50	
2/600000+861000	Straßenverwaltung	Transfers von Ländern, Landesfonds und Landeskammern	1.751,46	
2/612000+861000	Gemeindestraßen	Transfers von Ländern, Landesfonds und Landeskammern	641,00	
2/612000+861020	Gemeindestraßen	Laufende Transferzahl. von Ländern u. Landesfonds (Modell Kärnten)	60.378,00	

Haushaltskonto	Bezeichnung Ansatz	Bezeichnung Post	Summe Einzahlungen	Summe Auszahlungen
Transferzahlungen von/an Länder, Landesfonds, Landeskammern				
Gesamtsumme Transferzahlungen von/an Länder, Landesfonds, Landeskammern			1.533.780,54	9.706.180,77
Summe Kapitaltransfers			0,00	61.500,00
Summe Laufende Transfers			1.533.780,54	9.644.680,77
2/612000+861100	Gemeindestraßen	Transfers von Ländern, Landesfonds und Landeskammern - Bedarfszuweisungsmittel operative Gebarung	120.084,93	
2/771000+861100	Maßnahmen zur Förderung des Fremdenverkehrs	Transfers von Ländern, Landesfonds und Landeskammern	500,00	
2/782000+861000	Wirtschaftspolitische Maßnahmen	Transfers von Ländern, Landesfonds und Landeskammern	1.496,44	
2/782010+861100	Regionalmanagement und EU	Transfers von Ländern, Landesfonds und Landeskammern - BZ operative Gebarung	5.000,00	
2/820000+861000	Wirtschaftshof	Laufende Transferzahlungen von Ländern und Landesfonds	9.411,45	
2/850000+861000	Betriebe der Wasserversorgung	Laufende Transferzahlungen von Ländern und Landesfonds	8.655,07	
2/852000+861000	Betriebe der Abfallwirtschaft	Transfers von Ländern, Landesfonds und Landeskammern	979,08	
2/900000+861000	Finanzverwaltung	Transfers von Ländern, Landesfonds und Landeskammern	2.726,40	
2/941000+860200	Sonstige Finanzausweisungen nach dem FAG	Laufende Transferzahlungen v. Bund u. Bundesfonds (FK-Ausgleich Städte)	73.443,00	
2/941000+860300	Sonstige Finanzausweisungen nach dem FAG	Finanzausweisung gem. § 23 FAG	36.807,00	
2/945000+860400	Sonstige Zuschüsse des Bundes	Transfers von Bund, Bundesfonds und Bundeskammern - Zuschuss Bundespflegefonds	542.509,56	
1/163000-751200	Freiwillige Feuerwehr Feldkirchen	Stützpunktfeuerwehr		3.000,69
1/210000-751300	Allg. bild. Pflichtschulen (gem. Kosten)	Beitrag Sonderpädagogisches Zentrum		2.435,64
1/210000-751400	Allg. bild. Pflichtschulen (gem. Kosten)	Beitrag Landesbildstelle		1.208,00
1/220000-751500	Berufsbildende Pflichtschulen	Schülerhaltungsbeiträge Berufsschulen		177.937,80
1/249000-751900	Vorschul.Erziehung; Sonst.Einricht. u. Maßnahmen	Umlage Kinderbetreuungseinrichtungen		383.117,44
1/411000-751600	Maßnahmen der allgem. Sozialhilfe	Sozialhilfe Kopfquote		5.131.310,80
1/510000-751110	Medizinische Bereichsversorgung (Sp rengelarzt)	Transferzahlung gem. Sprengelärztegesetz		37.439,96
1/520000-751000	Natur- und Landschaftsschutz	Laufende Transferzahlungen an Länder und Landesfonds (E5-Beitrag)		494,92
1/530000-751140	Rettungsdienste	Rettungsbeitrag		168.066,00
1/560000-751120	Betriebsabgangsdeckung Krankenanstalten	Abgangsdeckung Krankenanstalten		2.489.807,12
1/639000-771000	Schutzwasserbau, Sonstige Einrichtungen u. Maßnahmen	Kapitaltransferzahlungen an Länder, Landesfonds u.Landeskammern		61.500,00
1/930000-751130	Landesumlage	Landesumlage		1.249.862,40

Haushaltskonto	Bezeichnung Ansatz	Bezeichnung Post	Summe Einzahlungen	Summe Auszahlungen
Transferzahlungen von/an Gemeinden, Gemeindeverbände, Gemeindefonds				
Gesamtsumme Transferzahlungen von/an Gemeinden, Gemeindeverbände, Gemeindefonds			29.135,01	2.388.675,42
Summe Kapitaltransfers			0,00	0,00
Summe Laufende Transfers			29.135,01	2.388.675,42
2/262100+862000	Sportplatz (Schulhausgasse)	Lfd.Transferzahl.v.Gden,Gde-Verb.u. -fonds (SGV f.Instandh. Sportplatz)	20.690,00	
2/782010+862000	Regionalmanagement und EU	Laufende Transferzahlungen von Gemeinden, Gemeindeverb. und -fonds	8.246,95	
2/842000+862000	Waldbesitz Gemeindewald	Laufende Transferzahlungen von Gemeinden, Gemeindeverb. und -fonds	198,06	
1/000000-752400	Gewählte Gemeindeorgane	Beitrag an den Pensionsfonds der Gemeinden		45.005,83
1/080000-752500	Pensionen	Beitrag an den Pensionsfonds der Gemeinden		1.275.397,50
1/163800-752000	Feuerwehren (gemeinsamer Ankauf)	Lfd.Transferz.a.Gden.,Gdeverb. u. -fonds (KLFV-Organisationsbeitr.)		2.000,46
1/210000-752200	Allg. bild. Pflichtschulen (gem. Kosten)	Umlage Schulgemeinerverband		685.057,76
1/320000-752100	Musikschule	Schülerhaltungsbeiträge		628,87
1/419000-752000	Sonstige Einrichtungen u. Maßnahmen der allg. öffentlichen Wohlfahrt	Transfers an Gemeinden, Gemeindeverbände (ohne marktbestimmte Tätigkeit) und Gemeindefonds		3.729,27
1/852000-752000	Betriebe der Abfallwirtschaft	Lfd.Transferz. a. Gden, Gdeverb. u. -fonds (Abfallbeseitigungsverband)		376.855,73
Transferzahlungen von/an Sozialversicherungsträger				
Gesamtsumme Transferzahlungen von/an Sozialversicherungsträger			0,00	0,00
Summe Kapitaltransfers			0,00	0,00
Summe Laufende Transfers			0,00	0,00

Haushaltskonto	Bezeichnung Ansatz	Bezeichnung Post	Summe Einzahlungen	Summe Auszahlungen
Transferzahlungen von/an sonst. Träger des öffentlichen Rechts				
Gesamtsumme Transferzahlungen von/an sonst. Träger des öffentlichen Rechts			11.377,39	2.593.730,76
Summe Kapitaltransfers			0,00	16.812,99
Summe Laufende Transfers			11.377,39	2.576.917,77
2/030000+864010	Bauamt	Laufende Transferzahlungen v.sonst. Trägern d. öffentlichen Rechts	694,06	
2/820000+864010	Wirtschaftshof	Laufende Transferzahlungen v.sonst. Trägern d. öffentlichen Rechts	10.683,33	
1/091000-754200	Personalausbildung und Personalfortbildung	Beitrag Verwaltungsakademie		3.180,00
1/210000-754100	Allg. bild. Pflichtschulen (gem. Kosten)	Beitrag an den Ktn. Schulbaufonds		261.376,08
1/690000-754500	Verkehr, Sonstiges (Verkehrsverbund)	Beitrag Verkehrsverbund		166.375,00
1/742000-754600	Produktionsförderung (Tier- und Pfl anenzucht)	lfd.Transferzlg.a.sonst.Träg.öff.R. (künstl.Besamung-Gemeindeanteil)		1.368,00
1/851000-720000	Betriebe der Abwasserbeseitigung	Kostenbeiträge/-ersätze für Leistungen (Kanalgebühren)		1.850.146,19
1/851000-720010	Betriebe der Abwasserbeseitigung	Kostenbeiträge/-ersätze für Leistungen (Kanalgebühren Niederschlagswässer)		84.385,43
1/851000-720020	Betriebe der Abwasserbeseitigung	Kostenbeiträge/-ersätze für Leistungen (Anschlussbeiträge)		210.087,07
1/851100-774000	Betriebe der Abwasserbeseitigung (Oberflächenwasserkanal St. Martin)	Kapitaltransfers an sonstige Träger des öffentlichen Rechts		16.812,99
Gesamtsumme			18.631.788,41	14.688.586,95

Nachweis über Haushaltsrücklagen und
Zahlungsmittelreserven (Anlage 6b)

Haushaltsrücklagen Nr.	Verwendungszweck	Rücklagenstand			Rücklagenstand 31.12.2022	Zahlungsmittelreserven		
		31.12.2021	Zuführungen	Entnahmen		31.12.2021	31.12.2022	Konto-/Sparbuchnummer
8/9990934/00001	Rücklage Wohn- und Geschäftsgebäude	0,00			0,00			
8/9990934/00002	Rücklage Förderung des Fremdenverkehrs	0,00			0,00			
8/9990934/00003	Rücklage Wirtschaftshof	18.892,13	0,13	18.892,26	0,00	18.892,26	ZW RL1 294001	AT55 2070 2000 0004 8793
8/9990934/00004	Rücklage Wirtschaftshof Fahrzeuge	0,00			0,00			
8/9990934/00006	Rücklage Betriebe d. Abwasserbeseitigung Oberflächenwässer St. Martin	0,00			0,00			
8/9990934/00007	Rücklage Betriebe der Abfallwirtschaft	117.284,22	157.880,15		275.164,37	117.284,92	ZW RL3 294003	AT32 2070 2000 0004 8819
8/9990934/00008	Rücklage Förderung der Abwasserbeiseitigung	0,00	14.996,37		14.996,37			
8/9990934/00009	Rücklage Betriebe der Wasserversorgung	278.870,60	1,66	278.872,26	0,00	278.872,26	ZW RL2 294002	AT33 2070 2000 0004 8801
	Zweckgebundene Haushaltsrücklagen	415.046,95	172.878,31	297.764,52	290.160,74	415.049,44		
8/9990935/00001	allgemeine Rücklage	200.000,00	1.000.001,18		1.200.001,18	200.001,18	ZW RL4 295001	AT85 2070 2000 0004 8835
8/9990935/00002	Schulstandortsicherungsrücklage	223.254,82	1,33		223.256,15	223.256,15	ZW RL5 294004	AT10 2070 2000 0004 8827
	Allgemeine Haushaltsrücklagen	423.254,82	1.000.002,51	0,00	1.423.257,33	423.257,33		
8/9990940/00001	Neubewertungsrücklage Beteiligung Tourismusregion Nockberge GmbH	0,00			0,00			
8/9990940/00002	Neubewertungsrücklage Feldkirchner Infrastruktur GesmbH	0,00			0,00			
	Neubewertungsrücklagen	0,00	0,00	0,00	0,00			
	Gesamtsummen	838.301,77	1.172.880,82	297.764,52	1.713.418,07	838.306,77		

Einzelnachweis über Finanzschulden und Schuldendienst
(Anlage 6c)

Kontonummer Darlehensnr.	Ansatz	Darlehensgeber/Staat Aktenzahl	Verwendungszweck Genehmigungsdatum/-vermerk	Beschluss- Datum	Zinssatz	Währung	Laufzeit Zinsindikator
1. Darlehen für Investitionszwecke							
1.1. ... von Trägern des öffentlichen Rechts							
1.1.1. ... von Bund, Bundesfonds, Bundeskammern							
1.1.2. ... von Ländern, Landesfonds, Landeskammern							
27077 4	853000	Land Kärnten (Hypo Alpe-Adria-Bank AG)/AT 836416015	Gde-Wohnungen Glanhofen 36, EZ.80 KG.Glanhofen 17.10.1960/3-Gem-W-94/3/60	11.10.1960 Betriebe Wohngebäude (Abre-Pflicht MRG)	1,000%	EUR	01.01.1961 - nieder verzin:31.12.2030
33405 47	850000	Amt der Kärntner Landesregierung Abt.18, Wa.Wirtsch./A1 18W-312/3/01	Landesdarlehen, WVA Feldkirchen, BA 02, Landesförderung	19.04.2001 Betriebe der Wasserversorgung	1,000%	EUR	01.01.2026 - nieder verzin:31.12.2035
33405 48	850000	Amt der Kärntner Landesregierung Abt.18, Wa.Wirtsch./A1 18W-312/5/02	Landesdarlehen, WVA Feldkirchen, BA 03, Landesförderung 10.07.2002	10.12.2002 Betriebe der Wasserversorgung	1,000%	EUR	01.01.2029 - nieder verzin:31.12.2038
33405 49	850000	Amt der Kärntner Landesregierung Abt.18, Wa.Wirtsch./A1 18W-312/5/05	Landesdarlehen, WVA Feldkirchen, BA 04.1, Landesförderung 05.05.2003	03.07.2003 Betriebe der Wasserversorgung	1,000%	EUR	01.01.2030 - nieder verzin:31.12.2039
33405 50	850000	Amt der Kärntner Landesregierung Abt.18, Wa.Wirtsch./A1 18W-312/1/04	Landesdarlehen, WVA Feldkirchen, BA 06.1, Landesförderung 08.01.2004	27.05.2004 Betriebe der Wasserversorgung	1,000%	EUR	01.01.2030 - nieder verzin:31.12.2039
33405 51	850000	Amt der Kärntner Landesregierung Abt.18, Wa.Wirtsch./A1 K-WWF-312/10/2006	Landesdarlehen, WVA Feldkirchen, BA 06 30.11.2005	21.12.2005 Betriebe der Wasserversorgung	1,000%	EUR	01.01.2030 - nieder verzin:31.12.2039
33405 52	850000	Amt der Kärntner Landesregierung Abt.18, Wa.Wirtsch./A1 K-WWF-312/6/2007	Landesdarlehen, WVA Feldkirchen, BA 07 02.10.2007	17.12.2007 Betriebe der Wasserversorgung	1,000%	EUR	01.01.2033 - nieder verzin:31.12.2042
33405 53	850000	Amt der Kärntner Landesregierung Abt.18, Wa.Wirtsch./A1 K-WWF-312/29/2009	Landesdarlehen, WVA Feldkirchen, BA 08 27.03.2009	Betriebe der Wasserversorgung	1,000%	EUR	01.01.2034 - nieder verzin:31.12.2043
33405 54	850000	Amt der Kärntner Landesregierung Abt.18, Wa.Wirtsch./A1 K-WWF-312/3/2010	Landesdarlehen, WVA Feldkirchen, BA 09	Betriebe der Wasserversorgung	1,000%	EUR	01.01.2035 - nieder verzin:31.12.2044
35128 70	612000	Kärntner Regionalfonds Amt d. Ktn.Ld.Reg./AT	Krankenhauszufahrt Waiern	Gemeindestraßen	2,000%	EUR	01.01.2014 - nieder verzin:31.12.2024
35128 71	612000	Kärntner Regionalfonds Amt d. Ktn.Ld.Reg./AT	Kreisverkehr Milesi, Ausbau Gurktaler Straße, Abbruch Dulle u. Grundankäufe	Gemeindestraßen	2,000%	EUR	01.01.2014 - normal verzir31.12.2024

Kontonummer Darlehensnr.	Darlehenshöhe Gesamt	Buchwert 31.12.2021	Zugang	Tilgung	Zinsen	Summe Schuldendienst	Schuldendienst- ersätze	Buchwert 31.12.2022	Kursgewinn/ -verlust	Buchwert inkl. KG/KV	Netto Schuldendienst
27077 4	30.885,95	4.840,02		573,60	44,12	617,72		4.266,42		4.266,42	617,72
33405 47	116.469,15	116.469,15						116.469,15		116.469,15	
33405 48	272.529,00	272.529,00						272.529,00		272.529,00	
33405 49	313.581,00	313.581,00						313.581,00		313.581,00	
33405 50	65.360,00	65.360,00						65.360,00		65.360,00	
33405 51	669.922,04	603.454,41	6.034,54		6.034,54	6.034,54		609.488,95		609.488,95	6.034,54
33405 52	666.775,19	591.729,12	5.917,30		5.917,30	5.917,30		597.646,42		597.646,42	5.917,30
33405 53	26.372,45	23.172,48	231,73		231,73	231,73		23.404,21		23.404,21	231,73
33405 54	123.617,42	107.809,43	1.078,10		1.078,10	1.078,10		108.887,53		108.887,53	1.078,10
35128 70	614.000,00	201.453,81		79.390,79	4.029,07	83.419,86		122.063,02		122.063,02	83.419,86
35128 71	590.000,00	156.247,08		77.350,04	3.124,94	80.474,98		78.897,04		78.897,04	80.474,98

Kontonummer Darlehensnr.	Ansatz	Darlehensgeber/Staat Aktanzahl	Verwendungszweck Genehmigungsdatum/-vermerk	Beschluss- Datum	Zinssatz Zinsindikator	Währung	Laufzeit
35128 612000 72		Kärntner Regionalfonds Amt d. Ktn.Ld.Reg./AT	Stadtentwicklung und Verkehrs, erschließung Feldkirchen NORD		1,000%	EUR	01.01.2017 -
				Gemeindestraßen			normal verzir 31.12.2025
1.1.3. ... von Gemeinden, Gemeindeverbänden, Gemeindefonds							
1.1.4. ... von Sozialversicherungsträgern							
1.1.5. ... von sonstigen Trägern des öffentlichen Rechts							
1.2. ... von Beteiligungen der Gebietskörperschaft (ohne Finanzunternehmen)							
1.3. ... von Unternehmen (ohne Beteiligungen und ohne Finanzunternehmen)							
1.4. ... von Finanzunternehmen							
1.4.1. ... von Finanzunternehmen im Inland							
27078 850000 59		Sparkasse Feldkirchen/AT 0062-000559	Wasserversorgungsanlage, BA 09 Instandhaltung u., Wasseraufschl. 2009	15.07.2010	0,550%	EUR	01.01.2010 -
				Betriebe der Wasserversorgung		euribor3m	31.12.2035
27078 850000 80		Sparkasse Feldkirchen/AT 0062-000633	Ausgleich WVA-Abgang 16.12.2013/3-FE 2-325/1-2013	26.11.2013	0,550%	EUR	01.01.2013 -
				Betriebe der Wasserversorgung		euribor6m	31.12.2038
27078 850000 80		Sparkasse Feldkirchen/AT 0062-000633	Ausgleich WVA-Abgang 16.12.2013/3-FE 2-325/1-2013	26.11.2013	0,550%	EUR	01.01.2013 -
				Betriebe der Wasserversorgung		euribor6m	31.12.2038
27078 850000 80		Sparkasse Feldkirchen/AT 0062-000633	Ausgleich WVA-Abgang 16.12.2013/3-FE 2-325/1-2013	26.11.2013	0,550%	EUR	01.01.2013 -
				Betriebe der Wasserversorgung		euribor6m	31.12.2038
27078 850000 80		Sparkasse Feldkirchen/AT 0062-000633	Ausgleich WVA-Abgang 16.12.2013/3-FE 2-325/1-2013	26.11.2013	0,550%	EUR	01.01.2013 -
				Betriebe der Wasserversorgung		euribor6m	31.12.2038
27079 850000 90		Raiffeisen-Bezirksbank St.Veit/Feldkirchen/AT AT57 3947 5000 2033 2458	BA10-Digitaler Leitungskataster 03.12.2015/03-FE2-359/2-2015	12.11.2015	0,737%	EUR	01.01.2015 -
				Betriebe der Wasserversorgung		euribor6m	31.12.2040
27079 850000 91		Raiffeisen-Bezirksbank St.Veit/Feldkirchen/AT AT20 3947 5000 2033 8653	Wasserleitungsbau 2021-2022 BA12.1 u. BA 13.2 20.07.2021/03-FE2-8/36-2021	17.06.2021	0,240%	EUR	31.12.2021 -
				Wasserleitungsbau 2021- 2022 BA12.1 u. BA 13.2		euribor6m	30.06.2046
30636 850000 41		Bank Austria Creditanstalt/AT 53000054121	Wasserversorgungsanlage, BA 01	10.12.2002	0,900%	EUR	01.01.2002 -
				Betriebe der Wasserversorgung		euribor6m	31.12.2027

Kontonummer Darlehensnr.	Darlehenshöhe Gesamt	Buchwert 31.12.2021	Zugang	Tilgung	Zinsen	Summe Schuldendienst	Schuldendienst- ersätze	Buchwert 31.12.2022	Kursgewinn/ -verlust	Buchwert inkl. KG/KV	Netto Schuldendienst
35128 72	867.000,00	476.695,15		107.974,29	7.150,43	115.124,72		368.720,86		368.720,86	115.124,72
27078 59	600.000,00	342.655,34		23.611,86	1.853,50	25.465,36		319.043,48		319.043,48	25.465,36
27078 80	275.100,00 1.400.000,00	193.030,41		10.889,15	1.051,01	11.940,16		182.141,26		182.141,26	11.940,16
27078 80	312.200,00 1.400.000,00	219.058,23		12.357,65	1.192,75	13.550,40		206.700,58		206.700,58	13.550,40
27078 80	88.060,00 1.400.000,00	61.789,58		3.485,63	336,45	3.822,08		58.303,95		58.303,95	3.822,08
27078 80	724.640,00 1.400.000,00	508.448,67		28.683,07	2.768,47	31.451,54		479.765,60		479.765,60	31.451,54
27079 90	235.500,00	182.799,92		8.946,40	1.467,60	10.414,00		173.853,52		173.853,52	10.414,00
27079 91	994.000,00	973.569,78		38.016,20	3.669,80	41.686,00		935.553,58		935.553,58	41.686,00
30636 41	1.536.000,00	383.708,79		53.333,61	3.378,89	56.712,50		330.375,18		330.375,18	56.712,50

Kontonummer Darlehensnr.	Ansatz	Darlehensgeber/Staat Aktenzahl	Verwendungszweck Genehmigungsdatum/-vermerk	Beschluss- Datum	Zinssatz Zinsindikator	Währung	Laufzeit
30636 42	850000	Bank Austria Creditanstalt/AT 53000054147	Wasserversorgungsanlage, BA 02	10.12.2002 Betriebe der Wasserversorgung	0,900% euribor6m	EUR	01.01.2002 - 31.12.2027
30636 43	850000	Bank Austria Creditanstalt/AT 53000054154	Wasserversorgungsanlage, BA 03	10.12.2002 Betriebe der Wasserversorgung	0,900% euribor6m	EUR	01.01.2002 - 31.12.2027
30636 44	850000	Bank Austria Creditanstalt/AT 53000054162	Wasserversorgungsanlage, BA 04/01	10.12.2002 Betriebe der Wasserversorgung	0,900% euribor6m	EUR	01.01.2002 - 31.12.2027
30636 45	850000	Bank Austria Creditanstalt/AT 53000054188	Wasserversorgungsanlage, BA 05	10.12.2002 Betriebe der Wasserversorgung	0,900% euribor6m	EUR	01.01.2002 - 31.12.2027
30636 46	850000	Bank Austria Creditanstalt/AT 53000173137	Wasserversorgungsanlage, BA 06 16.12.2003/3-FE 2-70/2-2003	27.11.2003 Betriebe der Wasserversorgung	2,821% euribor6m	EUR	01.01.2003 - 31.12.2028
30636 57	850000	Bank Austria Creditanstalt/AT 53948021463	Wasserversorgungsanlage, BA 07 02.08.2006/3-FE 2-85/1-2006	01.12.2005 Betriebe der Wasserversorgung	0,725% euribor6m	EUR	01.01.2006 - 31.12.2031
30636 81	850000	Bank Austria Creditanstalt/AT 10020322029	WVA BA 13 - Feldkirchen Nord 18.05.2017/03-FE2-8/3-2016 (005/2017)	27.04.2017 WVA BA 13 - Feldkirchen Nord	1,790% normal verzir	EUR	09.06.2017 - 30.06.2042
34385 58	850000	BAWAG P.S.K. /AT 00540-036-926	Ausgleich Gebührenabgang, der Wasserversorgung	15.07.2010 Betriebe der Wasserversorgung	2,242% euribor1m	EUR	01.01.2010 - 31.12.2035
34385 63	850000	BAWAG P.S.K. /AT 00540-018-332	Erweiterung Wasserversorg.Anlage, BA 03 02.02.2009/3-FE 2-165/1-2009	23.12.2008 Betriebe der Wasserversorgung	0,975% euribor6m	EUR	01.01.2009 - 31.12.2033
34385 64	850000	BAWAG P.S.K. /AT 00540-018-332	Erweiterung Wasserversorg.Anlage, BA 04/1 02.02.2009/3-FE 2-165/1-2009	23.12.2008 Betriebe der Wasserversorgung	0,975% euribor6m	EUR	01.01.2009 - 31.12.2033
34385 65	850000	BAWAG P.S.K. /AT 00540-018-332	Erweiterung Wasserversorg.Anlage, BA 05 02.02.2009/3-FE 2-165/1-2009	23.12.2008 Betriebe der Wasserversorgung	0,975% euribor6m	EUR	01.01.2009 - 31.12.2033
34385 66	850000	BAWAG P.S.K. /AT 00540-018-332	Erweiterung Wasserversorg.Anlage, BA 06 02.02.2009/3-FE 2-165/1-2009	23.12.2008 Betriebe der Wasserversorgung	0,975% euribor6m	EUR	01.01.2009 - 31.12.2033

1.4.2. ... von Finanzunternehmen im Ausland

1.5. ... von Sonstigen

Zwischensumme

Kontonummer Darlehensnr.	Darlehenshöhe Gesamt	Buchwert 31.12.2021	Zugang	Tilgung	Zinsen	Summe Schuldendienst	Schuldendienst- ersätze	Buchwert 31.12.2022	Kursgewinn/ -verlust	Buchwert inkl. KG/KV	Netto Schuldendienst
30636 42	1.434.000,00	410.966,20		57.122,25	3.618,91	60.741,16		353.843,95		353.843,95	60.741,16
30636 43	2.016.000,00	560.824,96		91.362,82	4.907,78	96.270,60		469.462,14		469.462,14	96.270,60
30636 44	2.352.000,00	803.003,17		103.933,17	7.088,77	111.021,94		699.070,00		699.070,00	111.021,94
30636 45	960.000,00	347.706,12		42.094,06	3.076,16	45.170,22		305.612,06		305.612,06	45.170,22
30636 46	3.960.000,00	1.791.755,49		169.165,55	3.105,04	172.270,59		1.622.589,94		1.622.589,94	172.270,59
30636 57	4.080.000,00	2.113.069,28		165.469,06	7.517,00	172.986,06		1.947.600,22		1.947.600,22	172.986,06
30636 81	1.060.000,00	902.841,72		36.722,68	16.217,48	52.940,16		866.119,04		866.119,04	52.940,16
34385 58	2.600.000,00	1.496.377,98		102.624,13	10.293,87	112.918,00		1.393.753,85		1.393.753,85	112.918,00
34385 63	318.800,00	161.725,70		13.035,66	940,23	13.975,89		148.690,04		148.690,04	13.975,89
34385 64	33.700,00	17.094,97		1.377,98	99,40	1.477,38		15.716,99		15.716,99	1.477,38
34385 65	442.000,00	224.221,66		18.073,28	1.303,60	19.376,88		206.148,38		206.148,38	19.376,88
34385 66	641.200,00	325.275,36		26.218,52	1.891,10	28.109,62		299.056,84		299.056,84	28.109,62
		14.953.263,98	13.261,67	1.271.811,45	103.388,04	1.375.199,49	0,00	13.694.714,20	0,00	13.694.714,20	1.375.199,49

Kontonummer Darlehensnr.	Ansatz	Darlehensgeber/Staat Aktenzahl	Verwendungszweck Genehmigungsdatum/-vermerk	Beschluss- Datum	Zinssatz Zinsindikator	Währung	Laufzeit
-----------------------------	--------	-----------------------------------	--	---------------------	---------------------------	---------	----------

2. Finanzschulden für den laufenden Aufwand**2.1. ... von Trägern des öffentlichen Rechts**

2.1.1. ... von Bund, Bundesfonds, Bundeskammern

2.1.2. ... von Ländern, Landesfonds, Landeskammern

2.1.3. ... von Gemeinden, Gemeindeverbänden, Gemeindefonds

2.1.4. ... von Sozialversicherungsträgern

2.1.5. ... von sonstigen Trägern des öffentlichen Rechts

2.2. ... von Beteiligungen der Gebietskörperschaft (ohne Finanzunternehmungen)**2.3. ... von Unternehmen (ohne Beteiligungen und ohne Finanzunternehmungen)****2.4. ... von Finanzunternehmen**

2.4.1. ... von Finanzunternehmen im Inland

2.4.2. ... von Finanzunternehmen im Ausland

2.5. ... von Sonstigen**Zwischensumme****SUMME (1 und 2)**

Davon ohne A85-89

Davon A85-89

Kontonummer Darlehensnr.	Darlehenshöhe Gesamt	Buchwert 31.12.2021	Zugang	Tilgung	Zinsen	Summe Schuldendienst	Schuldendienst- ersätze	Buchwert 31.12.2022	Kursgewinn/ -verlust	Buchwert inkl. KG/KV	Netto Schuldendienst
		0,00	0,00	0,00	0,00	0,00	0,00	0,00	0,00	0,00	0,00
		14.953.263,98	13.261,67	1.271.811,45	103.388,04	1.375.199,49	0,00	13.694.714,20	0,00	13.694.714,20	1.375.199,49
		834.396,04	0,00	264.715,12	14.304,44	279.019,56	0,00	569.680,92	0,00	569.680,92	279.019,56
		14.118.867,94	13.261,67	1.007.096,33	89.083,60	1.096.179,93	0,00	13.125.033,28	0,00	13.125.033,28	1.096.179,93

Nachweis über hausinterne Vergütungen (Anlage 6f)

Gruppenebene		Erträge	Aufwendungen
0	Vertretungskörper und allgemeine Verwaltung	546.396,59	123.233,06
1	Öffentliche Ordnung und Sicherheit	0,00	6.129,70
2	Unterricht, Erziehung, Sport und Wissenschaft	5.524,59	168.059,31
3	Kunst, Kultur und Kultus	153.349,79	236.285,95
4	Soziale Wohlfahrt und Wohnbauförderung	15.000,00	4.629,26
5	Gesundheit	0,00	20.012,95
6	Straßen- und Wasserbau, Verkehr	0,00	699.086,54
7	Wirtschaftsförderung	60.538,12	153.998,76
8	Dienstleistungen	1.937.732,26	1.400.291,81
9	Finanzwirtschaft	121.409,09	26.842,08
Summe		2.839.950,44	2.838.569,42
Nicht voranschlagswirksame Gebarung		Mittelaufbringung	Mittelverwendung
270	Finanzamt Vorsteuerbeträge (nicht voranschlagswirksame Gebarung)	0,00	3.469,24
360	Umsatzsteuer (nicht voranschlagswirksame Gebarung)	2.087,20	0,00
Summe		2.087,20	3.469,24

Anlagenspiegel nach Ansatz (Anlage 6g)

MVAG	Ansatz	Bezeichnung	Anschaffungskosten kum. 31.12.2021	kumulierte Abschreibung	Buchwert 31.12.2021	Zugänge/ + Umbuchungen -	Abgänge/ -	Wertaufholung+/ Wertminderung-	Abschreibung	Buchwert 31.12.2022
1010	Immaterielle Vermögenswerte		24.046,42	3.407,34	20.639,08	8.138,09	0,00	0,00	2.660,71	26.116,46
	010000	Zentralamt	327,06	261,06	66,00					66,00
	013100	Kanzleiökonomat (Fotokopien)	0,00	0,00		2.604,76				2.604,76
	016000	Elektronische Datenverarbeitung	11.517,81	499,32	11.018,49	1.808,40		572,40		12.254,49
	023000	Einwohneramt	261,06	261,06		230,16			230,16	
	210000	Allg. bild. Pflichtschulen (gem. Kosten)	2.208,19	530,43	1.677,76	1.149,42		271,20		2.555,98
	211200	Volksschule Feldkirchen (Schulzentrum)	3.446,52	803,20	2.643,32	886,68		545,88		2.984,12
	211300	Volksschule St. Ulrich	983,72	143,41	840,31	231,94		231,94		840,31
	211400	Volksschule St. Martin	667,92	0,00	667,92					667,92
	211500	Volksschule Glanhofen	1.554,72	0,00	1.554,72	417,60				1.972,32
	211600	Volksschule Radweg	1.437,36	374,40	1.062,96	374,40		374,40		1.062,96
	262000	Sportplätze (im Sportzentrum)	417,60	0,00	417,60					417,60
	273000	Volksbüchereien	534,46	534,46		434,73			434,73	
	850000	Betriebe der Wasserversorgung	690,00	0,00	690,00					690,00
1021	Grundstücke, Grundstückseinrichtungen und Infrastruktur		111.927.979,33	65.668.160,87	46.259.818,46	791.542,37	8.435,96	0,00	2.426.587,60	44.616.337,27
	029000	Amtsgebäude	181.500,00	0,00	181.500,00					181.500,00
	163000	Freiwillige Feuerwehr Feldkirchen	533.350,00	0,00	533.350,00					533.350,00
	163200	Freiwillige Feuerwehr St. Ulrich	134.100,00	0,00	134.100,00					134.100,00
	163300	Freiwillige Feuerwehr Tschwarzen	12.600,00	0,00	12.600,00					12.600,00
	163400	Freiwillige Feuerwehr St. Martin	87.100,00	0,00	87.100,00					87.100,00
	163500	Freiwillige Feuerwehr Radweg	89.450,00	0,00	89.450,00					89.450,00
	163600	Freiwillige Feuerwehr Glanhofen	11.485,00	0,00	11.485,00					11.485,00
	163700	Freiwillige Feuerwehr Poitschach	30.350,00	0,00	30.350,00					30.350,00
	211300	Volksschule St. Ulrich	65.500,00	0,00	65.500,00					65.500,00
	211400	Volksschule St. Martin	329.069,61	1.426,08	327.643,53				2.621,96	325.021,57
	211500	Volksschule Glanhofen	767,39	58,13	709,26				23,25	686,01
	211600	Volksschule Radweg	315.550,00	0,00	315.550,00					315.550,00
	215100	Allgemeinbildende höhere Schulen (2.AHS-Zl	1.700.000,00	0,00	1.700.000,00					1.700.000,00
	240000	Kindergarten Radweg	11.500,00	0,00	11.500,00					11.500,00
	240500	Kindergarten St. Ulrich	165.700,00	0,00	165.700,00					165.700,00
	262000	Sportplätze (im Sportzentrum)	690,00	0,00	690,00					690,00
	262100	Sportplatz (Schulhausgasse)	178.810,00	0,00	178.810,00	1.801,92			90,10	180.521,82
	262200	Sportplatz Oberglan	289.435,00	0,00	289.435,00					289.435,00
	262300	Sport- und Freizeitanlage Markstein	70.790,00	0,00	70.790,00					70.790,00
	262900	Sonstige Sportplätze (ab 1991)	442.509,18	1.385,13	441.124,05				1.154,92	439.969,13
	263000	Sporthalle Feldkirchen	122.000,00	0,00	122.000,00					122.000,00
	263100	Sporthalle Flurweg, Feldk.	845.055,00	0,00	845.055,00					845.055,00
	362000	Denkmalpflege	3.750,00	0,00	3.750,00					3.750,00
	380000	Bamberger Amthof	613.785,00	0,00	613.785,00					613.785,00

MVAG	Ansatz	Bezeichnung	Anschaffungskosten kum. 31.12.2021	kumulierte Abschreibung	Buchwert 31.12.2021	Zugänge/ + Umbuchungen -	Abgänge/ -	Wertaufholung+/ Wertminderung-	Abschreibung	Buchwert 31.12.2022
	380100	Kulturräume St.Nikolai 6	45.150,00	0,00	45.150,00					45.150,00
	390000	Kirchliche Angelegenheiten	40.665,00	0,00	40.665,00					40.665,00
	612000	Gemeindestraßen	90.237.552,89	62.081.972,09	28.155.580,80	484.592,29	8.435,96		2.259.325,82	26.372.411,31
	743000	Absatz und Verwertung (Bäuerliche Vermarkt	17.040,00	0,00	17.040,00					17.040,00
	743001	Ankauf Versteigerungsgelände Laboisen	0,00	0,00		305.148,16				305.148,16
	770000	Einrichtung zur Förderung des Fremdenverke	49.842,00	0,00	49.842,00					49.842,00
	812000	Öffentliches WC - Bamberger Platz	49.800,00	0,00	49.800,00					49.800,00
	815000	Park- und Gartenanlagen	322.974,00	0,00	322.974,00					322.974,00
	815010	Kinderspielplätze	137.705,00	0,00	137.705,00					137.705,00
	816000	Öffentliche Beleuchtung und öffentliche Uhre	5.703.747,26	3.585.212,57	2.118.534,69				162.964,21	1.955.570,48
	817000	Friedhof Feldkirchen	99.290,00	0,00	99.290,00					99.290,00
	817010	Friedhof Feldkirchen-Erweiterung	49.550,00	0,00	49.550,00					49.550,00
	817200	Friedhof Radweg	8.605,00	0,00	8.605,00					8.605,00
	817300	Friedhof St. Ulrich	3.315,00	0,00	3.315,00					3.315,00
	817400	Friedhof Sittich	1.900,00	0,00	1.900,00					1.900,00
	820000	Wirtschaftshof	739.912,50	0,00	739.912,50					739.912,50
	831000	Freibad Maltshach	31.515,00	0,00	31.515,00					31.515,00
	831100	Freibad Flatschach	270.635,00	0,00	270.635,00					270.635,00
	840000	Grundbesitz	4.289.815,00	0,00	4.289.815,00					4.289.815,00
	842000	Waldbesitz Gemeindewald	94.587,00	0,00	94.587,00					94.587,00
	849000	Mehrzweckgebäude Bahnhofstr. 40	136.950,00	0,00	136.950,00					136.950,00
	849100	Gebäude Sparkassenstraße 1	92.000,00	0,00	92.000,00					92.000,00
	849200	Gebäude Amthofgasse 7	76.200,00	0,00	76.200,00					76.200,00
	850000	Betriebe der Wasserversorgung	491.962,06	-2.096,80	494.058,86					494.058,86
	852000	Betriebe der Abfallwirtschaft	219.857,94	203,67	219.654,27				407,34	219.246,93
	853000	Betriebe Wohngebäude (Abre-Pflicht MRG)	2.350.630,00	0,00	2.350.630,00					2.350.630,00
	869000	Sonst. land- u. forstwirtschaftl. Betriebe (Jagd	131.932,50	0,00	131.932,50					131.932,50
1022	Gebäude und Bauten		11.233.952,29	8.111.751,87	3.122.200,42	402.248,78	0,00	0,00	148.025,56	3.376.423,64
	029000	Amtsgebäude	949.569,77	692.338,73	257.231,04	9.439,20				266.670,24
	163000	Freiwillige Feuerwehr Feldkirchen	1.901.656,92	1.325.050,85	576.606,07	79.070,21			44.125,08	611.551,20
	163200	Freiwillige Feuerwehr St. Ulrich	106.821,27	104.684,85	2.136,42				2.136,42	
	163300	Freiwillige Feuerwehr Tschwarzen	36.836,32	36.836,32						
	163400	Freiwillige Feuerwehr St. Martin	112.366,73	110.119,40	2.247,33				2.247,33	
	163500	Freiwillige Feuerwehr Radweg	108.389,14	95.382,43	13.006,71				2.167,79	10.838,92
	163600	Freiwillige Feuerwehr Glanhofen	19.890,38	19.890,38						
	163700	Freiwillige Feuerwehr Poitschach	412.856,31	222.942,42	189.913,89				8.257,13	181.656,76
	211300	Volksschule St. Ulrich	740.464,17	428.394,89	312.069,28				6.639,77	305.429,51
	211400	Volksschule St. Martin	451.650,09	451.650,09						
	211600	Volksschule Radweg	564.258,90	564.258,90		310.000,00			6.326,53	303.673,47

MVAG	Ansatz	Bezeichnung	Anschaffungskosten kum. 31.12.2021	kumulierte Abschreibung	Buchwert 31.12.2021	Zugänge/ + Umbuchungen -	Abgänge/ -	Wertaufholung+/ Wertminderung-	Abschreibung	Buchwert 31.12.2022
	240000	Kindergarten Radweg	26.039,14	26.039,14						
	262000	Sportplätze (im Sportzentrum)	224.652,93	224.652,93						
	262200	Sportplatz Oberglan	173.680,71	79.893,11	93.787,60				3.473,61	90.313,99
	263000	Sporthalle Feldkirchen	3.404.216,92	2.586.531,26	817.685,66				35.551,55	782.134,11
	380000	Bamberger Amthof	1,00	1,00						
	380100	Kulturräume St.Nikolai 6	102.525,77	77.919,59	24.606,18				2.050,52	22.555,66
	770000	Einrichtung zur Förderung des Fremdenverke	162.805,91	24.420,90	138.385,01				8.140,29	130.244,72
	817000	Friedhof Feldkirchen	96.099,92	96.099,92						
	820000	Wirtschaftshof	666.196,91	313.860,03	352.336,88	3.739,37			8.695,38	347.380,87
	831000	Freibad Maltschach	47.487,58	47.487,58						
	831100	Freibad Flatschach	53.981,23	53.981,23						
	849000	Mehrzweckgebäude Bahnhofstr. 40	91.123,40	91.123,40						
	849200	Gebäude Amthofgasse 7	230.040,00	11.502,00	218.538,00				11.502,00	207.036,00
	850000	Betriebe der Wasserversorgung	159.167,82	76.274,73	82.893,09				3.315,72	79.577,37
	853000	Betriebe Wohngebäude (Abre-Pflicht MRG)	391.173,05	350.415,79	40.757,26				3.396,44	37.360,82
1023	Wasser- und Abwasserbauten und -anlagen		39.845.506,65	17.532.460,78	22.313.045,87	1.332.446,11	0,00	0,00	1.172.885,13	22.472.606,85
	850000	Betriebe der Wasserversorgung	39.398.242,46	17.398.761,50	21.999.480,96	1.332.446,11			1.164.174,99	22.167.752,08
	851100	Betriebe der Abwasserbeseitigung (Oberfläch	447.264,19	133.699,28	313.564,91				8.710,14	304.854,77
1024	Sonderanlagen		3.334.579,10	2.770.307,46	564.271,64	155.293,80	0,00	0,00	72.721,05	646.844,39
	164000	Förderung der Brandbekämpfung und Brandv	460.047,15	303.797,74	156.249,41				13.940,82	142.308,59
	211200	Volksschule Feldkirchen (Schulzentrum)	116.511,27	15.740,73	100.770,54				5.246,91	95.523,63
	211300	Volksschule St. Ulrich	2.249,02	1.349,41	899,61				224,90	674,71
	211400	Volksschule St. Martin	15.017,66	15.017,66						
	211500	Volksschule Glanhofen	14.727,95	14.727,95						
	211600	Volksschule Radweg	4.644,80	2.740,45	1.904,35				342,56	1.561,79
	262000	Sportplätze (im Sportzentrum)	483.343,97	470.454,66	12.889,31				1.074,11	11.815,20
	262100	Sportplatz (Schulhausgasse)	600.553,84	593.757,81	6.796,03				970,86	5.825,17
	262200	Sportplatz Oberglan	346.414,36	346.414,36						
	262900	Sonstige Sportplätze (ab 1991)	254.454,09	250.792,69	3.661,40				337,85	3.323,55
	263000	Sporthalle Feldkirchen	2.164,95	2.164,95						
	265000	Tennisplätze und -hallen	67.093,50	67.093,50						
	528000	Tierkörperbeseitigung	45.783,88	43.952,53	1.831,35				1.831,35	
	612000	Gemeindestraßen	2.013,31	503,32	1.509,99				251,67	1.258,32
	649000	Sonstige Einrichtungen u. Maßnahmen des Si	0,00	0,00		123.837,02			3.912,68	119.924,34
	815000	Park- und Gartenanlagen	0,00	0,00		18.532,03			463,30	18.068,73
	815010	Kinderspielplätze	90.447,83	88.491,03	1.956,80				1.956,80	
	816000	Öffentliche Beleuchtung und öffentliche Uhrer	99.210,71	21.503,62	77.707,09	12.924,75			10.748,69	79.883,15
	817000	Friedhof Feldkirchen	92.503,37	1.401,57	91.101,80				2.803,13	88.298,67
	831000	Freibad Maltschach	4.560,00	2.280,00	2.280,00				456,00	1.824,00

MVAG	Ansatz	Bezeichnung	Anschaffungskosten kum. 31.12.2021	kumulierte Abschreibung	Buchwert 31.12.2021	Zugänge/ + Umbuchungen -	Abgänge/	Wertaufholung+/ Wertminderung-	Abschreibung	Buchwert 31.12.2022
	831100	Freibad Flatschach	24.624,00	9.849,60	14.774,40				2.462,40	12.312,00
	852000	Betriebe der Abfallwirtschaft	608.213,44	518.273,88	89.939,56				25.697,02	64.242,54
1025	Technische Anlagen, Fahrzeuge und Maschinen		5.983.654,70	3.423.836,61	2.559.818,09	125.515,29	0,00	0,00	184.397,27	2.500.936,11
	163000	Freiwillige Feuerwehr Feldkirchen	2.196.219,28	926.114,56	1.270.104,72	69.888,00			71.303,32	1.268.689,40
	163100	Freiwillige Feuerwehr Waiern	424.481,29	286.151,06	138.330,23	2.200,00			8.500,13	132.030,10
	163200	Freiwillige Feuerwehr St. Ulrich	295.399,25	247.534,01	47.865,24				5.034,25	42.830,99
	163300	Freiwillige Feuerwehr Tschwarzen	177.733,70	94.519,45	83.214,25				7.358,84	75.855,41
	163400	Freiwillige Feuerwehr St. Martin	447.030,23	155.395,63	291.634,60	2.800,18			14.792,21	279.642,57
	163500	Freiwillige Feuerwehr Radweg	274.890,82	227.644,89	47.245,93				4.724,59	42.521,34
	163600	Freiwillige Feuerwehr Glanhofen	515.863,14	248.628,41	267.234,73	5.460,00			11.248,79	261.445,94
	163700	Freiwillige Feuerwehr Poitschach	147.357,28	55.568,90	91.788,38				6.978,15	84.810,23
	262000	Sportplätze (im Sportzentrum)	34.185,04	2.305,01	31.880,03				4.273,13	27.606,90
	262100	Sportplatz (Schulhausgasse)	0,00	0,00		748,00			748,00	
	814000	Straßenreinigung/Schneeräumung	35.796,00	2.806,20	32.989,80	20.000,00			3.579,60	49.410,20
	820000	Wirtschaftshof	1.261.425,12	1.091.510,88	169.914,24	17.391,90			34.328,20	152.977,94
	850000	Betriebe der Wasserversorgung	173.273,55	85.657,61	87.615,94	7.027,21			11.528,06	83.115,09
1026	Amts-, Betriebs- und Geschäftsausstattung		2.836.182,15	2.055.113,70	781.068,45	228.518,30	195,84	0,00	179.346,62	830.044,29
	010000	Zentralamt	48.935,34	39.607,09	9.328,25	2.445,38			3.294,50	8.479,13
	011000	Personalamt	6.214,14	5.686,90	527,24				263,62	263,62
	013100	Kanzleiökonomat (Fotokopien)	850,66	850,66						
	016000	Elektronische Datenverarbeitung	11.092,59	6.286,27	4.806,32	1.908,40			1.747,17	4.967,55
	022000	Standesamt	9.379,68	8.292,21	1.087,47				543,74	543,73
	023000	Einwohneramt	22.487,02	14.444,83	8.042,19				2.216,60	5.825,59
	029000	Amtsgebäude	0,00	0,00		2.359,72			260,49	2.099,23
	030000	Bauamt	23.062,22	17.858,03	5.204,19				2.422,82	2.781,37
	163000	Freiwillige Feuerwehr Feldkirchen	143.526,09	128.474,08	15.052,01	4.860,05			2.891,81	17.020,25
	163100	Freiwillige Feuerwehr Waiern	48.244,33	47.100,30	1.144,03	1.878,79			457,87	2.564,95
	163200	Freiwillige Feuerwehr St. Ulrich	47.285,16	46.606,26	678,90				208,89	470,01
	163300	Freiwillige Feuerwehr Tschwarzen	38.686,33	35.881,91	2.804,42				934,81	1.869,61
	163400	Freiwillige Feuerwehr St. Martin	42.936,90	42.371,34	565,56	569,90			218,58	916,88
	163500	Freiwillige Feuerwehr Radweg	63.740,61	63.378,21	362,40				120,80	241,60
	163600	Freiwillige Feuerwehr Glanhofen	60.464,67	59.435,24	1.029,43	594,00			188,07	1.435,36
	163700	Freiwillige Feuerwehr Poitschach	41.732,62	41.443,22	289,40				115,76	173,64
	163800	Feuerwehren (gemeinsamer Ankauf)	11.392,96	1.234,71	10.158,25				1.139,29	9.018,96
	210000	Allg. bild. Pflichtschulen (gem. Kosten)	7.732,64	6.117,93	1.614,71	644,40			839,58	1.419,53
	211200	Volksschule Feldkirchen (Schulzentrum)	648.663,04	385.536,28	263.126,76	8.267,60			65.151,28	206.243,08
	211300	Volksschule St. Ulrich	137.699,14	101.085,86	36.613,28	1.622,56			6.573,37	31.662,47
	211400	Volksschule St. Martin	202.708,75	173.097,60	29.611,15	613,19			5.310,41	24.913,93
	211500	Volksschule Glanhofen	188.989,14	171.154,16	17.834,98	4.741,75	195,84		7.017,88	15.363,01

MVAG	Ansatz	Bezeichnung	Anschaffungskosten kum. 31.12.2021	kumulierte Abschreibung	Buchwert 31.12.2021	Zugänge/ + Umbuchungen -	Abgänge/ Wertminderung-	Wertaufholung+/ Wertminderung-	Abschreibung	Buchwert 31.12.2022
	211600	Volksschule Radweg	91.746,68	84.781,67	6.965,01	5.557,48			2.534,95	9.987,54
	250300	Hort Volksschule St. Ulrich	631,86	94,78	537,08				63,19	473,89
	250500	Hort Volksschule Radweg	3.907,64	742,61	3.165,03				390,76	2.774,27
	262000	Sportplätze (im Sportzentrum)	5.637,38	4.969,58	667,80				333,90	333,90
	262100	Sportplatz (Schulhausgasse)	162.571,10	66.758,87	95.812,23	1.228,18			17.328,34	79.712,07
	262200	Sportplatz Oberglan	4.373,47	4.373,47						
	262300	Sport- und Freizeitanlage Markstein	1.202,00	602,00	600,00				120,00	480,00
	262900	Sonstige Sportplätze (ab 1991)	3.038,66	3.038,66						
	263000	Sporthalle Feldkirchen	108.147,77	106.967,53	1.180,24				131,14	1.049,10
	263200	Turnhalle Schulhausgasse	28.907,97	28.907,97						
	265000	Tennisplätze und -hallen	2,29	2,29						
	269100	Funpark Schulhausgasse	4,59	4,59						
	273000	Volksbüchereien	22.598,80	22.071,56	527,24				263,62	263,62
	320000	Musikschule	16.769,54	8.243,21	8.526,33	25.544,48			3.048,75	31.022,06
	360000	Heimatismuseen	28.988,91	27.605,50	1.383,41					1.383,41
	380000	Bamberger Amthof	671,80	34,54	637,26	9.729,13			1.792,63	8.573,76
	512000	Sonstige Medizinische Beratung und Betreuer	2.878,80	431,82	2.446,98				287,88	2.159,10
	528000	Tierkörperbeseitigung	29.875,64	29.875,64						
	600000	Straßenverwaltung	17.953,30	13.833,47	4.119,83	274,69			2.160,31	2.234,21
	612000	Gemeindestraßen	4.873,00	974,60	3.898,40				487,30	3.411,10
	612100	Gebührenpflichtige Parkplätze	0,00	0,00		2.000,00			200,00	1.800,00
	621000	Förderung der Abwasserbeseitigung	3.163,43	1.581,72	1.581,71				790,86	790,85
	770000	Einrichtung zur Förderung des Fremdenverke	13.223,90	11.609,19	1.614,71				807,36	807,35
	771000	Maßnahmen zur Förderung des Fremdenverk	7.966,20	398,31	7.567,89	12.017,96			1.397,52	18.188,33
	782000	Wirtschaftspolitische Maßnahmen	6.306,48	5.779,24	527,24				263,62	263,62
	815000	Park- und Gartenanlagen	75.624,90	14.338,89	61.286,01	2.927,02			7.717,07	56.495,96
	815010	Kinderspielplätze	88.149,94	38.184,37	49.965,57				7.040,20	42.925,37
	816000	Öffentliche Beleuchtung und öffentliche Uhrer	100.971,30	40.388,52	60.582,78				10.097,13	50.485,65
	817000	Friedhof Feldkirchen	2.108,95	1.054,48	1.054,47				527,24	527,23
	820000	Wirtschaftshof	24.053,91	15.228,28	8.825,63	1.603,80			2.016,97	8.412,46
	831000	Freibad Maltschach	46.989,08	31.632,31	15.356,77				704,16	14.652,61
	831100	Freibad Flatschach	10.954,49	10.090,49	864,00				144,00	720,00
	850000	Betriebe der Wasserversorgung	28.301,36	12.818,63	15.482,73	11.259,82			3.787,50	22.955,05
	852000	Betriebe der Abfallwirtschaft	47.025,79	35.803,38	11.222,41	125.870,00			10.807,66	126.284,75
	891100	Cafe Bamberg	12.600,00	12.600,00						
	900000	Finanzverwaltung	28.137,19	23.348,44	4.788,75				2.185,22	2.603,53
		Summe Aktiva	175.185.900,64	99.565.038,63	75.620.862,01	3.043.702,74	8.631,80	0,00	4.186.623,94	74.469.309,01

MVAG	Ansatz	Bezeichnung	Anschaffungskosten kum. 31.12.2021	kumulierte Abschreibung	Buchwert 31.12.2021	Zugänge/ + Umbuchungen -	Abgänge/ -	Wertaufholung+/ Wertminderung-	Abschreibung	Buchwert 31.12.2022
1311	Investitionszuschüsse von Trägern öffentlichen Rechts		-32.303.188,75	-20.356.221,97	-11.946.966,78	0,00	761.216,60	0,00	-849.572,91	-11.858.610,47
	010000	Zentralamt	-2.591,42	-1.295,71	-1.295,71				-647,86	-647,85
	011000	Personalamt	-372,12	-186,06	-186,06				-93,03	-93,03
	016000	Elektronische Datenverarbeitung	-1.685,43	-842,72	-842,71				-421,36	-421,35
	022000	Standesamt	-767,54	-383,77	-383,77				-191,89	-191,88
	023000	Einwohneramt	-1.883,91	-941,96	-941,95				-470,98	-470,97
	030000	Bauamt	-3.335,67	-1.667,84	-1.667,83				-833,92	-833,91
	163000	Freiwillige Feuerwehr Feldkirchen	-834.992,01	-134.365,90	-700.626,11		64.730,50		-36.037,74	-729.318,87
	163100	Freiwillige Feuerwehr Waiern	-117.094,73	-77.314,73	-39.780,00		1.200,08		-2.400,00	-38.580,08
	163200	Freiwillige Feuerwehr St. Ulrich	-57.502,78	-48.382,78	-9.120,00				-912,00	-8.208,00
	163300	Freiwillige Feuerwehr Tschwarzen	-58.867,45	-25.584,57	-33.282,88				-2.354,70	-30.928,18
	163400	Freiwillige Feuerwehr St. Martin	-144.331,48	-15.478,96	-128.852,52				-6.112,06	-122.740,46
	163500	Freiwillige Feuerwehr Radweg	-55.502,78	-46.382,78	-9.120,00				-912,00	-8.208,00
	163600	Freiwillige Feuerwehr Glanhofen	-121.117,53	-52.811,53	-68.306,00				-2.788,00	-65.518,00
	163700	Freiwillige Feuerwehr Poitschach	-45.301,60	-18.679,10	-26.622,50				-1.967,50	-24.655,00
	163800	Feuerwehren (gemeinsamer Ankauf)	-4.650,00	-457,50	-4.192,50				-465,00	-3.727,50
	210000	Allg. bild. Pflichtschulen (gem. Kosten)	-1.139,66	-569,83	-569,83				-284,92	-284,91
	211300	Volksschule St. Ulrich	-102.000,00	-6.120,00	-95.880,00				-2.040,00	-93.840,00
	211400	Volksschule St. Martin	0,00	0,00			21.567,21		-1.135,12	-20.432,09
	262000	Sportplätze (im Sportzentrum)	-2.400,00	-702,29	-1.697,71				-468,19	-1.229,52
	262900	Sonstige Sportplätze (ab 1991)	-4.600,00	-690,00	-3.910,00				-460,00	-3.450,00
	263000	Sporthalle Feldkirchen	-2.431.785,65	-1.792.573,43	-639.212,22				-27.791,84	-611.420,38
	273000	Volksbüchereien	-372,12	-186,06	-186,06				-93,03	-93,03
	512000	Sonstige Medizinische Beratung und Betreuer	-500,00	-75,00	-425,00				-50,00	-375,00
	600000	Straßenverwaltung	-2.591,43	-1.295,72	-1.295,71				-647,86	-647,85
	612000	Gemeindestraßen	-25.155.679,64	-16.588.058,11	-8.567.621,53		624.398,07		-655.660,25	-8.536.359,35
	621000	Förderung der Abwasserbeseitigung	-1.116,37	-558,18	-558,19				-279,10	-279,09
	770000	Einrichtung zur Förderung des Fremdenverke	-1.139,66	-569,83	-569,83				-284,92	-284,91
	782000	Wirtschaftspolitische Maßnahmen	-372,12	-186,06	-186,06				-93,03	-93,03
	815010	Kinderspielplätze	-23.000,00	-3.450,00	-19.550,00		18.900,00		-3.350,00	-35.100,00
	816000	Öffentliche Beleuchtung und öffentliche Uhren	-118.300,00	-74.360,00	-43.940,00				-3.380,00	-40.560,00
	817000	Friedhof Feldkirchen	-47.744,25	-1.084,24	-46.660,01				-1.610,31	-45.049,70
	820000	Wirtschaftshof	-3.061,07	-839,56	-2.221,51		12.120,00		-911,74	-13.429,77
	850000	Betriebe der Wasserversorgung	-2.867.804,42	-1.389.971,48	-1.477.832,94		15.326,00		-90.312,41	-1.402.846,53
	851100	Betriebe der Abwasserbeseitigung (Oberfläch	-6.441,36	0,00	-6.441,36		2.974,74			-9.416,10
	852000	Betriebe der Abfallwirtschaft	-80.144,25	-68.656,12	-11.488,13				-3.362,07	-8.126,06
	900000	Finanzverwaltung	-3.000,30	-1.500,15	-1.500,15				-750,08	-750,07
1313	Investitionszuschüsse von übrigen		-9.777.499,09	-4.906.780,01	-4.870.719,08	0,00	285.802,38	0,00	-291.299,74	-4.865.221,72
	163000	Freiwillige Feuerwehr Feldkirchen	-189.238,82	-57.779,13	-131.459,69		69.888,00		-12.830,41	-188.517,28

MVAG	Ansatz	Bezeichnung	Anschaffungskosten kum. 31.12.2021	kumulierte Abschreibung	Buchwert 31.12.2021	Zugänge/ + Umbuchungen -	Abgänge/ Wertminderung-	Wertaufholung+/ Wertminderung-	Abschreibung	Buchwert 31.12.2022
	163100	Freiwillige Feuerwehr Waiern	-5.632,00	-5.632,00			1.878,79		-93,94	-1.784,85
	163200	Freiwillige Feuerwehr St. Ulrich	-41.000,00	-27.800,00	-13.200,00				-1.320,00	-11.880,00
	163400	Freiwillige Feuerwehr St. Martin	-30.000,00	-2.400,00	-27.600,00				-1.200,00	-26.400,00
	163500	Freiwillige Feuerwehr Radweg	-33.000,00	-19.800,00	-13.200,00				-1.320,00	-11.880,00
	163600	Freiwillige Feuerwehr Glanhofen	-30.000,00	-600,00	-29.400,00				-1.200,00	-28.200,00
	163700	Freiwillige Feuerwehr Poitschach	-7.832,00	-3.606,80	-4.225,20				-911,20	-3.314,00
	512000	Sonstige Medizinische Beratung und Betreuer	-2.700,00	-405,00	-2.295,00				-270,00	-2.025,00
	612000	Gemeindestraßen	-51.878,00	-1.113,99	-50.764,01		19.540,26		-2.895,93	-67.408,34
	771000	Maßnahmen zur Förderung des Fremdenverk	0,00	0,00			4.700,00		-240,79	-4.459,21
	815000	Park- und Gartenanlagen	-26.000,00	-1.444,44	-24.555,56		10.000,00		-3.138,89	-31.416,67
	815010	Kinderspielplätze	-1.500,00	-83,33	-1.416,67				-166,67	-1.250,00
	816000	Öffentliche Beleuchtung und öffentliche Uhren	-722.000,00	-453.828,57	-268.171,43				-20.628,57	-247.542,86
	850000	Betriebe der Wasserversorgung	-8.569.396,22	-4.313.436,58	-4.255.959,64		179.795,33		-243.736,90	-4.192.018,07
	851100	Betriebe der Abwasserbeseitigung (Oberfläch	-67.322,05	-18.850,17	-48.471,88				-1.346,44	-47.125,44
		Summe Passiva	-42.080.687,84	-25.263.001,98	-16.817.685,86	0,00	1.047.018,98	0,00	-1.140.872,65	-16.723.832,19
		Saldo Aktiva/Passiva	133.105.212,80	74.302.036,65	58.803.176,15	3.043.702,74	1.055.650,78	0,00	3.045.751,29	57.745.476,82

Anlagenspiegel nach Ansatz (Anlage 6g)

Ansatz	MVAG	Bezeichnung	Anschaffungskosten kum. 31.12.2021	kumulierte Abschreibung	Buchwert 31.12.2021	Zugänge/ + Umbuchungen	Abgänge/ -	Wertaufholung+/ Wertminderung-	Abschreibung	Buchwert 31.12.2022
010000	Zentralamt		49.262,40	39.868,15	9.394,25	2.445,38	0,00	0,00	3.294,50	8.545,13
	1010	Immaterielle Vermögenswerte	327,06	261,06	66,00	0,00	0,00	0,00	0,00	66,00
	1026	Amts-, Betriebs- und Geschäftsausstattung	48.935,34	39.607,09	9.328,25	2.445,38	0,00	0,00	3.294,50	8.479,13
011000	Personalamt		6.214,14	5.686,90	527,24	0,00	0,00	0,00	263,62	263,62
	1026	Amts-, Betriebs- und Geschäftsausstattung	6.214,14	5.686,90	527,24	0,00	0,00	0,00	263,62	263,62
013100	Kanzleiökonomat (Fotokopien)		850,66	850,66	0,00	2.604,76	0,00	0,00	0,00	2.604,76
	1010	Immaterielle Vermögenswerte	0,00	0,00	0,00	2.604,76	0,00	0,00	0,00	2.604,76
	1026	Amts-, Betriebs- und Geschäftsausstattung	850,66	850,66	0,00	0,00	0,00	0,00	0,00	0,00
016000	Elektronische Datenverarbeitung		22.610,40	6.785,59	15.824,81	3.716,80	0,00	0,00	2.319,57	17.222,04
	1010	Immaterielle Vermögenswerte	11.517,81	499,32	11.018,49	1.808,40	0,00	0,00	572,40	12.254,49
	1026	Amts-, Betriebs- und Geschäftsausstattung	11.092,59	6.286,27	4.806,32	1.908,40	0,00	0,00	1.747,17	4.967,55
022000	Standesamt		9.379,68	8.292,21	1.087,47	0,00	0,00	0,00	543,74	543,73
	1026	Amts-, Betriebs- und Geschäftsausstattung	9.379,68	8.292,21	1.087,47	0,00	0,00	0,00	543,74	543,73
023000	Einwohneramt		22.748,08	14.705,89	8.042,19	230,16	0,00	0,00	2.446,76	5.825,59
	1010	Immaterielle Vermögenswerte	261,06	261,06	0,00	230,16	0,00	0,00	230,16	0,00
	1026	Amts-, Betriebs- und Geschäftsausstattung	22.487,02	14.444,83	8.042,19	0,00	0,00	0,00	2.216,60	5.825,59
029000	Amtsgebäude		1.131.069,77	692.338,73	438.731,04	11.798,92	0,00	0,00	260,49	450.269,47
	1021	Grundstücke, Grundstückseinrichtungen und Infi	181.500,00	0,00	181.500,00	0,00	0,00	0,00	0,00	181.500,00
	1022	Gebäude und Bauten	949.569,77	692.338,73	257.231,04	9.439,20	0,00	0,00	0,00	266.670,24
	1026	Amts-, Betriebs- und Geschäftsausstattung	0,00	0,00	0,00	2.359,72	0,00	0,00	260,49	2.099,23
030000	Bauamt		23.062,22	17.858,03	5.204,19	0,00	0,00	0,00	2.422,82	2.781,37
	1026	Amts-, Betriebs- und Geschäftsausstattung	23.062,22	17.858,03	5.204,19	0,00	0,00	0,00	2.422,82	2.781,37
163000	Freiwillige Feuerwehr Feldkirchen		4.774.752,29	2.379.639,49	2.395.112,80	153.818,26	0,00	0,00	118.320,21	2.430.610,85
	1021	Grundstücke, Grundstückseinrichtungen und Infi	533.350,00	0,00	533.350,00	0,00	0,00	0,00	0,00	533.350,00
	1022	Gebäude und Bauten	1.901.656,92	1.325.050,85	576.606,07	79.070,21	0,00	0,00	44.125,08	611.551,20
	1025	Technische Anlagen, Fahrzeuge und Maschinen	2.196.219,28	926.114,56	1.270.104,72	69.888,00	0,00	0,00	71.303,32	1.268.689,40
	1026	Amts-, Betriebs- und Geschäftsausstattung	143.526,09	128.474,08	15.052,01	4.860,05	0,00	0,00	2.891,81	17.020,25
163100	Freiwillige Feuerwehr Waiern		472.725,62	333.251,36	139.474,26	4.078,79	0,00	0,00	8.958,00	134.595,05
	1025	Technische Anlagen, Fahrzeuge und Maschinen	424.481,29	286.151,06	138.330,23	2.200,00	0,00	0,00	8.500,13	132.030,10
	1026	Amts-, Betriebs- und Geschäftsausstattung	48.244,33	47.100,30	1.144,03	1.878,79	0,00	0,00	457,87	2.564,95
163200	Freiwillige Feuerwehr St. Ulrich		583.605,68	398.825,12	184.780,56	0,00	0,00	0,00	7.379,56	177.401,00
	1021	Grundstücke, Grundstückseinrichtungen und Infi	134.100,00	0,00	134.100,00	0,00	0,00	0,00	0,00	134.100,00
	1022	Gebäude und Bauten	106.821,27	104.684,85	2.136,42	0,00	0,00	0,00	2.136,42	0,00
	1025	Technische Anlagen, Fahrzeuge und Maschinen	295.399,25	247.534,01	47.865,24	0,00	0,00	0,00	5.034,25	42.830,99
	1026	Amts-, Betriebs- und Geschäftsausstattung	47.285,16	46.606,26	678,90	0,00	0,00	0,00	208,89	470,01
163300	Freiwillige Feuerwehr Tschwarzen		265.856,35	167.237,68	98.618,67	0,00	0,00	0,00	8.293,65	90.325,02
	1021	Grundstücke, Grundstückseinrichtungen und Infi	12.600,00	0,00	12.600,00	0,00	0,00	0,00	0,00	12.600,00
	1022	Gebäude und Bauten	36.836,32	36.836,32	0,00	0,00	0,00	0,00	0,00	0,00
	1025	Technische Anlagen, Fahrzeuge und Maschinen	177.733,70	94.519,45	83.214,25	0,00	0,00	0,00	7.358,84	75.855,41

Ansatz	MVAG	Bezeichnung	Anschaffungskosten kum. 31.12.2021	kumulierte Abschreibung	Buchwert 31.12.2021	Zugänge/ + Umbuchungen	Abgänge/ -	Wertaufholung+/ Wertminderung-	Abschreibung	Buchwert 31.12.2022
	1026	Amts-, Betriebs- und Geschäftsausstattung	38.686,33	35.881,91	2.804,42	0,00	0,00	0,00	934,81	1.869,61
163400		Freiwillige Feuerwehr St. Martin	689.433,86	307.886,37	381.547,49	3.370,08	0,00	0,00	17.258,12	367.659,45
	1021	Grundstücke, Grundstückseinrichtungen und Infri	87.100,00	0,00	87.100,00	0,00	0,00	0,00	0,00	87.100,00
	1022	Gebäude und Bauten	112.366,73	110.119,40	2.247,33	0,00	0,00	0,00	2.247,33	0,00
	1025	Technische Anlagen, Fahrzeuge und Maschinen	447.030,23	155.395,63	291.634,60	2.800,18	0,00	0,00	14.792,21	279.642,57
	1026	Amts-, Betriebs- und Geschäftsausstattung	42.936,90	42.371,34	565,56	569,90	0,00	0,00	218,58	916,88
163500		Freiwillige Feuerwehr Radweg	536.470,57	386.405,53	150.065,04	0,00	0,00	0,00	7.013,18	143.051,86
	1021	Grundstücke, Grundstückseinrichtungen und Infri	89.450,00	0,00	89.450,00	0,00	0,00	0,00	0,00	89.450,00
	1022	Gebäude und Bauten	108.389,14	95.382,43	13.006,71	0,00	0,00	0,00	2.167,79	10.838,92
	1025	Technische Anlagen, Fahrzeuge und Maschinen	274.890,82	227.644,89	47.245,93	0,00	0,00	0,00	4.724,59	42.521,34
	1026	Amts-, Betriebs- und Geschäftsausstattung	63.740,61	63.378,21	362,40	0,00	0,00	0,00	120,80	241,60
163600		Freiwillige Feuerwehr Glanhofen	607.703,19	327.954,03	279.749,16	6.054,00	0,00	0,00	11.436,86	274.366,30
	1021	Grundstücke, Grundstückseinrichtungen und Infri	11.485,00	0,00	11.485,00	0,00	0,00	0,00	0,00	11.485,00
	1022	Gebäude und Bauten	19.890,38	19.890,38	0,00	0,00	0,00	0,00	0,00	0,00
	1025	Technische Anlagen, Fahrzeuge und Maschinen	515.863,14	248.628,41	267.234,73	5.460,00	0,00	0,00	11.248,79	261.445,94
	1026	Amts-, Betriebs- und Geschäftsausstattung	60.464,67	59.435,24	1.029,43	594,00	0,00	0,00	188,07	1.435,36
163700		Freiwillige Feuerwehr Poitschach	632.296,21	319.954,54	312.341,67	0,00	0,00	0,00	15.351,04	296.990,63
	1021	Grundstücke, Grundstückseinrichtungen und Infri	30.350,00	0,00	30.350,00	0,00	0,00	0,00	0,00	30.350,00
	1022	Gebäude und Bauten	412.856,31	222.942,42	189.913,89	0,00	0,00	0,00	8.257,13	181.656,76
	1025	Technische Anlagen, Fahrzeuge und Maschinen	147.357,28	55.568,90	91.788,38	0,00	0,00	0,00	6.978,15	84.810,23
	1026	Amts-, Betriebs- und Geschäftsausstattung	41.732,62	41.443,22	289,40	0,00	0,00	0,00	115,76	173,64
163800		Feuerwehren (gemeinsamer Ankauf)	11.392,96	1.234,71	10.158,25	0,00	0,00	0,00	1.139,29	9.018,96
	1026	Amts-, Betriebs- und Geschäftsausstattung	11.392,96	1.234,71	10.158,25	0,00	0,00	0,00	1.139,29	9.018,96
164000		Förderung der Brandbekämpfung und Brandverhütung	460.047,15	303.797,74	156.249,41	0,00	0,00	0,00	13.940,82	142.308,59
	1024	Sonderanlagen	460.047,15	303.797,74	156.249,41	0,00	0,00	0,00	13.940,82	142.308,59
210000		Allg. bild. Pflichtschulen (gem. Kosten)	9.940,83	6.648,36	3.292,47	1.793,82	0,00	0,00	1.110,78	3.975,51
	1010	Immaterielle Vermögenswerte	2.208,19	530,43	1.677,76	1.149,42	0,00	0,00	271,20	2.555,98
	1026	Amts-, Betriebs- und Geschäftsausstattung	7.732,64	6.117,93	1.614,71	644,40	0,00	0,00	839,58	1.419,53
211200		Volksschule Feldkirchen (Schulzentrum)	768.620,83	402.080,21	366.540,62	9.154,28	0,00	0,00	70.944,07	304.750,83
	1010	Immaterielle Vermögenswerte	3.446,52	803,20	2.643,32	886,68	0,00	0,00	545,88	2.984,12
	1024	Sonderanlagen	116.511,27	15.740,73	100.770,54	0,00	0,00	0,00	5.246,91	95.523,63
	1026	Amts-, Betriebs- und Geschäftsausstattung	648.663,04	385.536,28	263.126,76	8.267,60	0,00	0,00	65.151,28	206.243,08
211300		Volksschule St. Ulrich	946.896,05	530.973,57	415.922,48	1.854,50	0,00	0,00	13.669,98	404.107,00
	1010	Immaterielle Vermögenswerte	983,72	143,41	840,31	231,94	0,00	0,00	231,94	840,31
	1021	Grundstücke, Grundstückseinrichtungen und Infri	65.500,00	0,00	65.500,00	0,00	0,00	0,00	0,00	65.500,00
	1022	Gebäude und Bauten	740.464,17	428.394,89	312.069,28	0,00	0,00	0,00	6.639,77	305.429,51
	1024	Sonderanlagen	2.249,02	1.349,41	899,61	0,00	0,00	0,00	224,90	674,71
	1026	Amts-, Betriebs- und Geschäftsausstattung	137.699,14	101.085,86	36.613,28	1.622,56	0,00	0,00	6.573,37	31.662,47

Ansatz	MVAG	Bezeichnung	Anschaffungskosten kum. 31.12.2021	kumulierte Abschreibung	Buchwert 31.12.2021	Zugänge/ + Umbuchungen	Abgänge/ -	Wertaufholung+/ Wertminderung-	Abschreibung	Buchwert 31.12.2022
211400	Volksschule St. Martin		999.114,03	641.191,43	357.922,60	613,19	0,00	0,00	7.932,37	350.603,42
	1010	Immaterielle Vermögenswerte	667,92	0,00	667,92	0,00	0,00	0,00	0,00	667,92
	1021	Grundstücke, Grundstückseinrichtungen und Infi	329.069,61	1.426,08	327.643,53	0,00	0,00	0,00	2.621,96	325.021,57
	1022	Gebäude und Bauten	451.650,09	451.650,09	0,00	0,00	0,00	0,00	0,00	0,00
	1024	Sonderanlagen	15.017,66	15.017,66	0,00	0,00	0,00	0,00	0,00	0,00
	1026	Amts-, Betriebs- und Geschäftsausstattung	202.708,75	173.097,60	29.611,15	613,19	0,00	0,00	5.310,41	24.913,93
211500	Volksschule Glanhofen		206.039,20	185.940,24	20.098,96	5.159,35	195,84	0,00	7.041,13	18.021,34
	1010	Immaterielle Vermögenswerte	1.554,72	0,00	1.554,72	417,60	0,00	0,00	0,00	1.972,32
	1021	Grundstücke, Grundstückseinrichtungen und Infi	767,39	58,13	709,26	0,00	0,00	0,00	23,25	686,01
	1024	Sonderanlagen	14.727,95	14.727,95	0,00	0,00	0,00	0,00	0,00	0,00
	1026	Amts-, Betriebs- und Geschäftsausstattung	188.989,14	171.154,16	17.834,98	4.741,75	195,84	0,00	7.017,88	15.363,01
211600	Volksschule Radweg		977.637,74	652.155,42	325.482,32	315.931,88	0,00	0,00	9.578,44	631.835,76
	1010	Immaterielle Vermögenswerte	1.437,36	374,40	1.062,96	374,40	0,00	0,00	374,40	1.062,96
	1021	Grundstücke, Grundstückseinrichtungen und Infi	315.550,00	0,00	315.550,00	0,00	0,00	0,00	0,00	315.550,00
	1022	Gebäude und Bauten	564.258,90	564.258,90	0,00	310.000,00	0,00	0,00	6.326,53	303.673,47
	1024	Sonderanlagen	4.644,80	2.740,45	1.904,35	0,00	0,00	0,00	342,56	1.561,79
	1026	Amts-, Betriebs- und Geschäftsausstattung	91.746,68	84.781,67	6.965,01	5.557,48	0,00	0,00	2.534,95	9.987,54
215100	Allgemeinbildende höhere Schulen (2.AHS-Zubau)		1.700.000,00	0,00	1.700.000,00	0,00	0,00	0,00	0,00	1.700.000,00
	1021	Grundstücke, Grundstückseinrichtungen und Infi	1.700.000,00	0,00	1.700.000,00	0,00	0,00	0,00	0,00	1.700.000,00
240000	Kindergarten Radweg		37.539,14	26.039,14	11.500,00	0,00	0,00	0,00	0,00	11.500,00
	1021	Grundstücke, Grundstückseinrichtungen und Infi	11.500,00	0,00	11.500,00	0,00	0,00	0,00	0,00	11.500,00
	1022	Gebäude und Bauten	26.039,14	26.039,14	0,00	0,00	0,00	0,00	0,00	0,00
240500	Kindergarten St. Ulrich		165.700,00	0,00	165.700,00	0,00	0,00	0,00	0,00	165.700,00
	1021	Grundstücke, Grundstückseinrichtungen und Infi	165.700,00	0,00	165.700,00	0,00	0,00	0,00	0,00	165.700,00
250300	Hort Volksschule St. Ulrich		631,86	94,78	537,08	0,00	0,00	0,00	63,19	473,89
	1026	Amts-, Betriebs- und Geschäftsausstattung	631,86	94,78	537,08	0,00	0,00	0,00	63,19	473,89
250500	Hort Volksschule Radweg		3.907,64	742,61	3.165,03	0,00	0,00	0,00	390,76	2.774,27
	1026	Amts-, Betriebs- und Geschäftsausstattung	3.907,64	742,61	3.165,03	0,00	0,00	0,00	390,76	2.774,27
262000	Sportplätze (im Sportzentrum)		748.926,92	702.382,18	46.544,74	0,00	0,00	0,00	5.681,14	40.863,60
	1010	Immaterielle Vermögenswerte	417,60	0,00	417,60	0,00	0,00	0,00	0,00	417,60
	1021	Grundstücke, Grundstückseinrichtungen und Infi	690,00	0,00	690,00	0,00	0,00	0,00	0,00	690,00
	1022	Gebäude und Bauten	224.652,93	224.652,93	0,00	0,00	0,00	0,00	0,00	0,00
	1024	Sonderanlagen	483.343,97	470.454,66	12.889,31	0,00	0,00	0,00	1.074,11	11.815,20
	1025	Technische Anlagen, Fahrzeuge und Maschinen	34.185,04	2.305,01	31.880,03	0,00	0,00	0,00	4.273,13	27.606,90
	1026	Amts-, Betriebs- und Geschäftsausstattung	5.637,38	4.969,58	667,80	0,00	0,00	0,00	333,90	333,90
262100	Sportplatz (Schulhausgasse)		941.934,94	660.516,68	281.418,26	3.778,10	0,00	0,00	19.137,30	266.059,06
	1021	Grundstücke, Grundstückseinrichtungen und Infi	178.810,00	0,00	178.810,00	1.801,92	0,00	0,00	90,10	180.521,82
	1024	Sonderanlagen	600.553,84	593.757,81	6.796,03	0,00	0,00	0,00	970,86	5.825,17
	1025	Technische Anlagen, Fahrzeuge und Maschinen	0,00	0,00	0,00	748,00	0,00	0,00	748,00	0,00

Ansatz	MVAG	Bezeichnung	Anschaffungskosten kum. 31.12.2021	kumulierte Abschreibung	Buchwert 31.12.2021	Zugänge/ + Umbuchungen -	Abgänge/	Wertaufholung+/ Wertminderung-	Abschreibung	Buchwert 31.12.2022
	1026	Amts-, Betriebs- und Geschäftsausstattung	162.571,10	66.758,87	95.812,23	1.228,18	0,00	0,00	17.328,34	79.712,07
262200	Sportplatz Oberglan		813.903,54	430.680,94	383.222,60	0,00	0,00	0,00	3.473,61	379.748,99
	1021	Grundstücke, Grundstückseinrichtungen und Infri	289.435,00	0,00	289.435,00	0,00	0,00	0,00	0,00	289.435,00
	1022	Gebäude und Bauten	173.680,71	79.893,11	93.787,60	0,00	0,00	0,00	3.473,61	90.313,99
	1024	Sonderanlagen	346.414,36	346.414,36	0,00	0,00	0,00	0,00	0,00	0,00
	1026	Amts-, Betriebs- und Geschäftsausstattung	4.373,47	4.373,47	0,00	0,00	0,00	0,00	0,00	0,00
262300	Sport- und Freizeitanlage Markstein		71.992,00	602,00	71.390,00	0,00	0,00	0,00	120,00	71.270,00
	1021	Grundstücke, Grundstückseinrichtungen und Infri	70.790,00	0,00	70.790,00	0,00	0,00	0,00	0,00	70.790,00
	1026	Amts-, Betriebs- und Geschäftsausstattung	1.202,00	602,00	600,00	0,00	0,00	0,00	120,00	480,00
262900	Sonstige Sportplätze (ab 1991)		700.001,93	255.216,48	444.785,45	0,00	0,00	0,00	1.492,77	443.292,68
	1021	Grundstücke, Grundstückseinrichtungen und Infri	442.509,18	1.385,13	441.124,05	0,00	0,00	0,00	1.154,92	439.969,13
	1024	Sonderanlagen	254.454,09	250.792,69	3.661,40	0,00	0,00	0,00	337,85	3.323,55
	1026	Amts-, Betriebs- und Geschäftsausstattung	3.038,66	3.038,66	0,00	0,00	0,00	0,00	0,00	0,00
263000	Sporthalle Feldkirchen		3.636.529,64	2.695.663,74	940.865,90	0,00	0,00	0,00	35.682,69	905.183,21
	1021	Grundstücke, Grundstückseinrichtungen und Infri	122.000,00	0,00	122.000,00	0,00	0,00	0,00	0,00	122.000,00
	1022	Gebäude und Bauten	3.404.216,92	2.586.531,26	817.685,66	0,00	0,00	0,00	35.551,55	782.134,11
	1024	Sonderanlagen	2.164,95	2.164,95	0,00	0,00	0,00	0,00	0,00	0,00
	1026	Amts-, Betriebs- und Geschäftsausstattung	108.147,77	106.967,53	1.180,24	0,00	0,00	0,00	131,14	1.049,10
263100	Sporthalle Flurweg, Feldk.		845.055,00	0,00	845.055,00	0,00	0,00	0,00	0,00	845.055,00
	1021	Grundstücke, Grundstückseinrichtungen und Infri	845.055,00	0,00	845.055,00	0,00	0,00	0,00	0,00	845.055,00
263200	Turnhalle Schulhausgasse		28.907,97	28.907,97	0,00	0,00	0,00	0,00	0,00	0,00
	1026	Amts-, Betriebs- und Geschäftsausstattung	28.907,97	28.907,97	0,00	0,00	0,00	0,00	0,00	0,00
265000	Tennisplätze und -hallen		67.095,79	67.095,79	0,00	0,00	0,00	0,00	0,00	0,00
	1024	Sonderanlagen	67.093,50	67.093,50	0,00	0,00	0,00	0,00	0,00	0,00
	1026	Amts-, Betriebs- und Geschäftsausstattung	2,29	2,29	0,00	0,00	0,00	0,00	0,00	0,00
269100	Funpark Schulhausgasse		4,59	4,59	0,00	0,00	0,00	0,00	0,00	0,00
	1026	Amts-, Betriebs- und Geschäftsausstattung	4,59	4,59	0,00	0,00	0,00	0,00	0,00	0,00
273000	Volksbüchereien		23.133,26	22.606,02	527,24	434,73	0,00	0,00	698,35	263,62
	1010	Immaterielle Vermögenswerte	534,46	534,46	0,00	434,73	0,00	0,00	434,73	0,00
	1026	Amts-, Betriebs- und Geschäftsausstattung	22.598,80	22.071,56	527,24	0,00	0,00	0,00	263,62	263,62
320000	Musikschule		16.769,54	8.243,21	8.526,33	25.544,48	0,00	0,00	3.048,75	31.022,06
	1026	Amts-, Betriebs- und Geschäftsausstattung	16.769,54	8.243,21	8.526,33	25.544,48	0,00	0,00	3.048,75	31.022,06
360000	Heimtmuseen		28.988,91	27.605,50	1.383,41	0,00	0,00	0,00	0,00	1.383,41
	1026	Amts-, Betriebs- und Geschäftsausstattung	28.988,91	27.605,50	1.383,41	0,00	0,00	0,00	0,00	1.383,41
362000	Denkmalpflege		3.750,00	0,00	3.750,00	0,00	0,00	0,00	0,00	3.750,00
	1021	Grundstücke, Grundstückseinrichtungen und Infri	3.750,00	0,00	3.750,00	0,00	0,00	0,00	0,00	3.750,00
380000	Bamberger Amthof		614.457,80	35,54	614.422,26	9.729,13	0,00	0,00	1.792,63	622.358,76
	1021	Grundstücke, Grundstückseinrichtungen und Infri	613.785,00	0,00	613.785,00	0,00	0,00	0,00	0,00	613.785,00
	1022	Gebäude und Bauten	1,00	1,00	0,00	0,00	0,00	0,00	0,00	0,00

Ansatz	MVAG	Bezeichnung	Anschaffungskosten kum. 31.12.2021	kumulierte Abschreibung	Buchwert 31.12.2021	Zugänge/ + Umbuchungen -	Abgänge/	Wertaufholung+/ Wertminderung-	Abschreibung	Buchwert 31.12.2022
	1026	Amts-, Betriebs- und Geschäftsausstattung	671,80	34,54	637,26	9.729,13	0,00	0,00	1.792,63	8.573,76
380100		Kulturräume St.Nikolai 6	147.675,77	77.919,59	69.756,18	0,00	0,00	0,00	2.050,52	67.705,66
	1021	Grundstücke, Grundstückseinrichtungen und Infi	45.150,00	0,00	45.150,00	0,00	0,00	0,00	0,00	45.150,00
	1022	Gebäude und Bauten	102.525,77	77.919,59	24.606,18	0,00	0,00	0,00	2.050,52	22.555,66
390000		Kirchliche Angelegenheiten	40.665,00	0,00	40.665,00	0,00	0,00	0,00	0,00	40.665,00
	1021	Grundstücke, Grundstückseinrichtungen und Infi	40.665,00	0,00	40.665,00	0,00	0,00	0,00	0,00	40.665,00
512000		Sonstige Medizinische Beratung und Betreuung	2.878,80	431,82	2.446,98	0,00	0,00	0,00	287,88	2.159,10
	1026	Amts-, Betriebs- und Geschäftsausstattung	2.878,80	431,82	2.446,98	0,00	0,00	0,00	287,88	2.159,10
528000		Tierkörperbeseitigung	75.659,52	73.828,17	1.831,35	0,00	0,00	0,00	1.831,35	0,00
	1024	Sonderanlagen	45.783,88	43.952,53	1.831,35	0,00	0,00	0,00	1.831,35	0,00
	1026	Amts-, Betriebs- und Geschäftsausstattung	29.875,64	29.875,64	0,00	0,00	0,00	0,00	0,00	0,00
600000		Straßenverwaltung	17.953,30	13.833,47	4.119,83	274,69	0,00	0,00	2.160,31	2.234,21
	1026	Amts-, Betriebs- und Geschäftsausstattung	17.953,30	13.833,47	4.119,83	274,69	0,00	0,00	2.160,31	2.234,21
612000		Gemeindestraßen	90.244.439,20	62.083.450,01	28.160.989,19	484.592,29	8.435,96	0,00	2.260.064,79	26.377.080,73
	1021	Grundstücke, Grundstückseinrichtungen und Infi	90.237.552,89	62.081.972,09	28.155.580,80	484.592,29	8.435,96	0,00	2.259.325,82	26.372.411,31
	1024	Sonderanlagen	2.013,31	503,32	1.509,99	0,00	0,00	0,00	251,67	1.258,32
	1026	Amts-, Betriebs- und Geschäftsausstattung	4.873,00	974,60	3.898,40	0,00	0,00	0,00	487,30	3.411,10
612100		Gebührenpflichtige Parkplätze	0,00	0,00	0,00	2.000,00	0,00	0,00	200,00	1.800,00
	1026	Amts-, Betriebs- und Geschäftsausstattung	0,00	0,00	0,00	2.000,00	0,00	0,00	200,00	1.800,00
621000		Förderung der Abwasserbeseitigung	3.163,43	1.581,72	1.581,71	0,00	0,00	0,00	790,86	790,85
	1026	Amts-, Betriebs- und Geschäftsausstattung	3.163,43	1.581,72	1.581,71	0,00	0,00	0,00	790,86	790,85
649000		Sonstige Einrichtungen u. Maßnahmen des Straßenverk	0,00	0,00	0,00	123.837,02	0,00	0,00	3.912,68	119.924,34
	1024	Sonderanlagen	0,00	0,00	0,00	123.837,02	0,00	0,00	3.912,68	119.924,34
743000		Absatz und Verwertung (Bäuerliche Vermarktungsanlag	17.040,00	0,00	17.040,00	0,00	0,00	0,00	0,00	17.040,00
	1021	Grundstücke, Grundstückseinrichtungen und Infi	17.040,00	0,00	17.040,00	0,00	0,00	0,00	0,00	17.040,00
743001		Ankauf Versteigerungsgelände Laboisen	0,00	0,00	0,00	305.148,16	0,00	0,00	0,00	305.148,16
	1021	Grundstücke, Grundstückseinrichtungen und Infi	0,00	0,00	0,00	305.148,16	0,00	0,00	0,00	305.148,16
770000		Einrichtung zur Förderung des Fremdenverkehrs	225.871,81	36.030,09	189.841,72	0,00	0,00	0,00	8.947,65	180.894,07
	1021	Grundstücke, Grundstückseinrichtungen und Infi	49.842,00	0,00	49.842,00	0,00	0,00	0,00	0,00	49.842,00
	1022	Gebäude und Bauten	162.805,91	24.420,90	138.385,01	0,00	0,00	0,00	8.140,29	130.244,72
	1026	Amts-, Betriebs- und Geschäftsausstattung	13.223,90	11.609,19	1.614,71	0,00	0,00	0,00	807,36	807,35
771000		Maßnahmen zur Förderung des Fremdenverkehrs	7.966,20	398,31	7.567,89	12.017,96	0,00	0,00	1.397,52	18.188,33
	1026	Amts-, Betriebs- und Geschäftsausstattung	7.966,20	398,31	7.567,89	12.017,96	0,00	0,00	1.397,52	18.188,33
782000		Wirtschaftspolitische Maßnahmen	6.306,48	5.779,24	527,24	0,00	0,00	0,00	263,62	263,62
	1026	Amts-, Betriebs- und Geschäftsausstattung	6.306,48	5.779,24	527,24	0,00	0,00	0,00	263,62	263,62
812000		Öffentliches WC - Bamberger Platz	49.800,00	0,00	49.800,00	0,00	0,00	0,00	0,00	49.800,00
	1021	Grundstücke, Grundstückseinrichtungen und Infi	49.800,00	0,00	49.800,00	0,00	0,00	0,00	0,00	49.800,00
814000		Straßenreinigung/Schneeräumung	35.796,00	2.806,20	32.989,80	20.000,00	0,00	0,00	3.579,60	49.410,20
	1025	Technische Anlagen, Fahrzeuge und Maschinen	35.796,00	2.806,20	32.989,80	20.000,00	0,00	0,00	3.579,60	49.410,20

Ansatz	MVAG	Bezeichnung	Anschaffungskosten kum. 31.12.2021	kumulierte Abschreibung	Buchwert 31.12.2021	Zugänge/ + Umbuchungen -	Abgänge/ -	Wertaufholung+/ Wertminderung-	Abschreibung	Buchwert 31.12.2022
815000	Park- und Gartenanlagen		398.598,90	14.338,89	384.260,01	21.459,05	0,00	0,00	8.180,37	397.538,69
	1021	Grundstücke, Grundstückseinrichtungen und Infi	322.974,00	0,00	322.974,00	0,00	0,00	0,00	0,00	322.974,00
	1024	Sonderanlagen	0,00	0,00	0,00	18.532,03	0,00	0,00	463,30	18.068,73
	1026	Amts-, Betriebs- und Geschäftsausstattung	75.624,90	14.338,89	61.286,01	2.927,02	0,00	0,00	7.717,07	56.495,96
815010	Kinderspielplätze		316.302,77	126.675,40	189.627,37	0,00	0,00	0,00	8.997,00	180.630,37
	1021	Grundstücke, Grundstückseinrichtungen und Infi	137.705,00	0,00	137.705,00	0,00	0,00	0,00	0,00	137.705,00
	1024	Sonderanlagen	90.447,83	88.491,03	1.956,80	0,00	0,00	0,00	1.956,80	0,00
	1026	Amts-, Betriebs- und Geschäftsausstattung	88.149,94	38.184,37	49.965,57	0,00	0,00	0,00	7.040,20	42.925,37
816000	Öffentliche Beleuchtung und öffentliche Uhren		5.903.929,27	3.647.104,71	2.256.824,56	12.924,75	0,00	0,00	183.810,03	2.085.939,28
	1021	Grundstücke, Grundstückseinrichtungen und Infi	5.703.747,26	3.585.212,57	2.118.534,69	0,00	0,00	0,00	162.964,21	1.955.570,48
	1024	Sonderanlagen	99.210,71	21.503,62	77.707,09	12.924,75	0,00	0,00	10.748,69	79.883,15
	1026	Amts-, Betriebs- und Geschäftsausstattung	100.971,30	40.388,52	60.582,78	0,00	0,00	0,00	10.097,13	50.485,65
817000	Friedhof Feldkirchen		290.002,24	98.555,97	191.446,27	0,00	0,00	0,00	3.330,37	188.115,90
	1021	Grundstücke, Grundstückseinrichtungen und Infi	99.290,00	0,00	99.290,00	0,00	0,00	0,00	0,00	99.290,00
	1022	Gebäude und Bauten	96.099,92	96.099,92	0,00	0,00	0,00	0,00	0,00	0,00
	1024	Sonderanlagen	92.503,37	1.401,57	91.101,80	0,00	0,00	0,00	2.803,13	88.298,67
	1026	Amts-, Betriebs- und Geschäftsausstattung	2.108,95	1.054,48	1.054,47	0,00	0,00	0,00	527,24	527,23
817010	Friedhof Feldkirchen-Erweiterung		49.550,00	0,00	49.550,00	0,00	0,00	0,00	0,00	49.550,00
	1021	Grundstücke, Grundstückseinrichtungen und Infi	49.550,00	0,00	49.550,00	0,00	0,00	0,00	0,00	49.550,00
817200	Friedhof Radweg		8.605,00	0,00	8.605,00	0,00	0,00	0,00	0,00	8.605,00
	1021	Grundstücke, Grundstückseinrichtungen und Infi	8.605,00	0,00	8.605,00	0,00	0,00	0,00	0,00	8.605,00
817300	Friedhof St. Ulrich		3.315,00	0,00	3.315,00	0,00	0,00	0,00	0,00	3.315,00
	1021	Grundstücke, Grundstückseinrichtungen und Infi	3.315,00	0,00	3.315,00	0,00	0,00	0,00	0,00	3.315,00
817400	Friedhof Sittich		1.900,00	0,00	1.900,00	0,00	0,00	0,00	0,00	1.900,00
	1021	Grundstücke, Grundstückseinrichtungen und Infi	1.900,00	0,00	1.900,00	0,00	0,00	0,00	0,00	1.900,00
820000	Wirtschaftshof		2.691.588,44	1.420.599,19	1.270.989,25	22.735,07	0,00	0,00	45.040,55	1.248.683,77
	1021	Grundstücke, Grundstückseinrichtungen und Infi	739.912,50	0,00	739.912,50	0,00	0,00	0,00	0,00	739.912,50
	1022	Gebäude und Bauten	666.196,91	313.860,03	352.336,88	3.739,37	0,00	0,00	8.695,38	347.380,87
	1025	Technische Anlagen, Fahrzeuge und Maschinen	1.261.425,12	1.091.510,88	169.914,24	17.391,90	0,00	0,00	34.328,20	152.977,94
	1026	Amts-, Betriebs- und Geschäftsausstattung	24.053,91	15.228,28	8.825,63	1.603,80	0,00	0,00	2.016,97	8.412,46
831000	Freibad Maltschach		130.551,66	81.399,89	49.151,77	0,00	0,00	0,00	1.160,16	47.991,61
	1021	Grundstücke, Grundstückseinrichtungen und Infi	31.515,00	0,00	31.515,00	0,00	0,00	0,00	0,00	31.515,00
	1022	Gebäude und Bauten	47.487,58	47.487,58	0,00	0,00	0,00	0,00	0,00	0,00
	1024	Sonderanlagen	4.560,00	2.280,00	2.280,00	0,00	0,00	0,00	456,00	1.824,00
	1026	Amts-, Betriebs- und Geschäftsausstattung	46.989,08	31.632,31	15.356,77	0,00	0,00	0,00	704,16	14.652,61
831100	Freibad Flatschach		360.194,72	73.921,32	286.273,40	0,00	0,00	0,00	2.606,40	283.667,00
	1021	Grundstücke, Grundstückseinrichtungen und Infi	270.635,00	0,00	270.635,00	0,00	0,00	0,00	0,00	270.635,00
	1022	Gebäude und Bauten	53.981,23	53.981,23	0,00	0,00	0,00	0,00	0,00	0,00
	1024	Sonderanlagen	24.624,00	9.849,60	14.774,40	0,00	0,00	0,00	2.462,40	12.312,00

Ansatz	MVAG	Bezeichnung	Anschaffungskosten kum. 31.12.2021	kumulierte Abschreibung	Buchwert 31.12.2021	Zugänge/ + Umbuchungen -	Abgänge/ -	Wertaufholung+/ Wertminderung-	Abschreibung	Buchwert 31.12.2022
	1026	Amts-, Betriebs- und Geschäftsausstattung	10.954,49	10.090,49	864,00	0,00	0,00	0,00	144,00	720,00
840000	Grundbesitz		4.289.815,00	0,00	4.289.815,00	0,00	0,00	0,00	0,00	4.289.815,00
	1021	Grundstücke, Grundstückseinrichtungen und Infi	4.289.815,00	0,00	4.289.815,00	0,00	0,00	0,00	0,00	4.289.815,00
842000	Waldbesitz Gemeindewald		94.587,00	0,00	94.587,00	0,00	0,00	0,00	0,00	94.587,00
	1021	Grundstücke, Grundstückseinrichtungen und Infi	94.587,00	0,00	94.587,00	0,00	0,00	0,00	0,00	94.587,00
849000	Mehrzweckgebäude Bahnhofstr. 40		228.073,40	91.123,40	136.950,00	0,00	0,00	0,00	0,00	136.950,00
	1021	Grundstücke, Grundstückseinrichtungen und Infi	136.950,00	0,00	136.950,00	0,00	0,00	0,00	0,00	136.950,00
	1022	Gebäude und Bauten	91.123,40	91.123,40	0,00	0,00	0,00	0,00	0,00	0,00
849100	Gebäude Sparkassenstraße 1		92.000,00	0,00	92.000,00	0,00	0,00	0,00	0,00	92.000,00
	1021	Grundstücke, Grundstückseinrichtungen und Infi	92.000,00	0,00	92.000,00	0,00	0,00	0,00	0,00	92.000,00
849200	Gebäude Amthofgasse 7		306.240,00	11.502,00	294.738,00	0,00	0,00	0,00	11.502,00	283.236,00
	1021	Grundstücke, Grundstückseinrichtungen und Infi	76.200,00	0,00	76.200,00	0,00	0,00	0,00	0,00	76.200,00
	1022	Gebäude und Bauten	230.040,00	11.502,00	218.538,00	0,00	0,00	0,00	11.502,00	207.036,00
850000	Betriebe der Wasserversorgung		40.251.637,25	17.571.415,67	22.680.221,58	1.350.733,14	0,00	0,00	1.182.806,27	22.848.138,45
	1010	Immaterielle Vermögenswerte	690,00	0,00	690,00	0,00	0,00	0,00	0,00	690,00
	1021	Grundstücke, Grundstückseinrichtungen und Infi	491.962,06	-2.096,80	494.058,86	0,00	0,00	0,00	0,00	494.058,86
	1022	Gebäude und Bauten	159.167,82	76.274,73	82.893,09	0,00	0,00	0,00	3.315,72	79.577,37
	1023	Wasser- und Abwasserbauten und -anlagen	39.398.242,46	17.398.761,50	21.999.480,96	1.332.446,11	0,00	0,00	1.164.174,99	22.167.752,08
	1025	Technische Anlagen, Fahrzeuge und Maschinen	173.273,55	85.657,61	87.615,94	7.027,21	0,00	0,00	11.528,06	83.115,09
	1026	Amts-, Betriebs- und Geschäftsausstattung	28.301,36	12.818,63	15.482,73	11.259,82	0,00	0,00	3.787,50	22.955,05
851100	Betriebe der Abwasserbeseitigung (Oberflächenwasser)		447.264,19	133.699,28	313.564,91	0,00	0,00	0,00	8.710,14	304.854,77
	1023	Wasser- und Abwasserbauten und -anlagen	447.264,19	133.699,28	313.564,91	0,00	0,00	0,00	8.710,14	304.854,77
852000	Betriebe der Abfallwirtschaft		875.097,17	554.280,93	320.816,24	125.870,00	0,00	0,00	36.912,02	409.774,22
	1021	Grundstücke, Grundstückseinrichtungen und Infi	219.857,94	203,67	219.654,27	0,00	0,00	0,00	407,34	219.246,93
	1024	Sonderanlagen	608.213,44	518.273,88	89.939,56	0,00	0,00	0,00	25.697,02	64.242,54
	1026	Amts-, Betriebs- und Geschäftsausstattung	47.025,79	35.803,38	11.222,41	125.870,00	0,00	0,00	10.807,66	126.284,75
853000	Betriebe Wohngebäude (Abre-Pflicht MRG)		2.741.803,05	350.415,79	2.391.387,26	0,00	0,00	0,00	3.396,44	2.387.990,82
	1021	Grundstücke, Grundstückseinrichtungen und Infi	2.350.630,00	0,00	2.350.630,00	0,00	0,00	0,00	0,00	2.350.630,00
	1022	Gebäude und Bauten	391.173,05	350.415,79	40.757,26	0,00	0,00	0,00	3.396,44	37.360,82
869000	Sonst. land- u. forstwirtschaftl. Betriebe (Jagd/Fischerei)		131.932,50	0,00	131.932,50	0,00	0,00	0,00	0,00	131.932,50
	1021	Grundstücke, Grundstückseinrichtungen und Infi	131.932,50	0,00	131.932,50	0,00	0,00	0,00	0,00	131.932,50
891100	Cafe Bamberg		12.600,00	12.600,00	0,00	0,00	0,00	0,00	0,00	0,00
	1026	Amts-, Betriebs- und Geschäftsausstattung	12.600,00	12.600,00	0,00	0,00	0,00	0,00	0,00	0,00
900000	Finanzverwaltung		28.137,19	23.348,44	4.788,75	0,00	0,00	0,00	2.185,22	2.603,53
	1026	Amts-, Betriebs- und Geschäftsausstattung	28.137,19	23.348,44	4.788,75	0,00	0,00	0,00	2.185,22	2.603,53
		Summe Aktiva	175.185.900,64	99.565.038,63	75.620.862,01	3.043.702,74	8.631,80	0,00	4.186.623,94	74.469.309,01

Ansatz	MVAG	Bezeichnung	Anschaffungskosten kum. 31.12.2021	kumulierte Abschreibung	Buchwert 31.12.2021	Zugänge/ + Umbuchungen	Abgänge/ -	Wertaufholung+/ Wertminderung-	Abschreibung	Buchwert 31.12.2022
010000	Zentralamt		-2.591,42	-1.295,71	-1.295,71	0,00	0,00	0,00	-647,86	-647,85
	1311	Investitionszuschüsse von Trägern öffentlichen F	-2.591,42	-1.295,71	-1.295,71	0,00	0,00	0,00	-647,86	-647,85
011000	Personalamt		-372,12	-186,06	-186,06	0,00	0,00	0,00	-93,03	-93,03
	1311	Investitionszuschüsse von Trägern öffentlichen F	-372,12	-186,06	-186,06	0,00	0,00	0,00	-93,03	-93,03
016000	Elektronische Datenverarbeitung		-1.685,43	-842,72	-842,71	0,00	0,00	0,00	-421,36	-421,35
	1311	Investitionszuschüsse von Trägern öffentlichen F	-1.685,43	-842,72	-842,71	0,00	0,00	0,00	-421,36	-421,35
022000	Standesamt		-767,54	-383,77	-383,77	0,00	0,00	0,00	-191,89	-191,88
	1311	Investitionszuschüsse von Trägern öffentlichen F	-767,54	-383,77	-383,77	0,00	0,00	0,00	-191,89	-191,88
023000	Einwohneramt		-1.883,91	-941,96	-941,95	0,00	0,00	0,00	-470,98	-470,97
	1311	Investitionszuschüsse von Trägern öffentlichen F	-1.883,91	-941,96	-941,95	0,00	0,00	0,00	-470,98	-470,97
030000	Bauamt		-3.335,67	-1.667,84	-1.667,83	0,00	0,00	0,00	-833,92	-833,91
	1311	Investitionszuschüsse von Trägern öffentlichen F	-3.335,67	-1.667,84	-1.667,83	0,00	0,00	0,00	-833,92	-833,91
163000	Freiwillige Feuerwehr Feldkirchen		-1.024.230,83	-192.145,03	-832.085,80	0,00	134.618,50	0,00	-48.868,15	-917.836,15
	1311	Investitionszuschüsse von Trägern öffentlichen F	-834.992,01	-134.365,90	-700.626,11	0,00	64.730,50	0,00	-36.037,74	-729.318,87
	1313	Investitionszuschüsse von übrigen	-189.238,82	-57.779,13	-131.459,69	0,00	69.888,00	0,00	-12.830,41	-188.517,28
163100	Freiwillige Feuerwehr Waiern		-122.726,73	-82.946,73	-39.780,00	0,00	3.078,87	0,00	-2.493,94	-40.364,93
	1311	Investitionszuschüsse von Trägern öffentlichen F	-117.094,73	-77.314,73	-39.780,00	0,00	1.200,08	0,00	-2.400,00	-38.580,08
	1313	Investitionszuschüsse von übrigen	-5.632,00	-5.632,00	0,00	0,00	1.878,79	0,00	-93,94	-1.784,85
163200	Freiwillige Feuerwehr St. Ulrich		-98.502,78	-76.182,78	-22.320,00	0,00	0,00	0,00	-2.232,00	-20.088,00
	1311	Investitionszuschüsse von Trägern öffentlichen F	-57.502,78	-48.382,78	-9.120,00	0,00	0,00	0,00	-912,00	-8.208,00
	1313	Investitionszuschüsse von übrigen	-41.000,00	-27.800,00	-13.200,00	0,00	0,00	0,00	-1.320,00	-11.880,00
163300	Freiwillige Feuerwehr Tschwarzen		-58.867,45	-25.584,57	-33.282,88	0,00	0,00	0,00	-2.354,70	-30.928,18
	1311	Investitionszuschüsse von Trägern öffentlichen F	-58.867,45	-25.584,57	-33.282,88	0,00	0,00	0,00	-2.354,70	-30.928,18
163400	Freiwillige Feuerwehr St. Martin		-174.331,48	-17.878,96	-156.452,52	0,00	0,00	0,00	-7.312,06	-149.140,46
	1311	Investitionszuschüsse von Trägern öffentlichen F	-144.331,48	-15.478,96	-128.852,52	0,00	0,00	0,00	-6.112,06	-122.740,46
	1313	Investitionszuschüsse von übrigen	-30.000,00	-2.400,00	-27.600,00	0,00	0,00	0,00	-1.200,00	-26.400,00
163500	Freiwillige Feuerwehr Radweg		-88.502,78	-66.182,78	-22.320,00	0,00	0,00	0,00	-2.232,00	-20.088,00
	1311	Investitionszuschüsse von Trägern öffentlichen F	-55.502,78	-46.382,78	-9.120,00	0,00	0,00	0,00	-912,00	-8.208,00
	1313	Investitionszuschüsse von übrigen	-33.000,00	-19.800,00	-13.200,00	0,00	0,00	0,00	-1.320,00	-11.880,00
163600	Freiwillige Feuerwehr Glanhofen		-151.117,53	-53.411,53	-97.706,00	0,00	0,00	0,00	-3.988,00	-93.718,00
	1311	Investitionszuschüsse von Trägern öffentlichen F	-121.117,53	-52.811,53	-68.306,00	0,00	0,00	0,00	-2.788,00	-65.518,00
	1313	Investitionszuschüsse von übrigen	-30.000,00	-600,00	-29.400,00	0,00	0,00	0,00	-1.200,00	-28.200,00
163700	Freiwillige Feuerwehr Poitschach		-53.133,60	-22.285,90	-30.847,70	0,00	0,00	0,00	-2.878,70	-27.969,00
	1311	Investitionszuschüsse von Trägern öffentlichen F	-45.301,60	-18.679,10	-26.622,50	0,00	0,00	0,00	-1.967,50	-24.655,00
	1313	Investitionszuschüsse von übrigen	-7.832,00	-3.606,80	-4.225,20	0,00	0,00	0,00	-911,20	-3.314,00
163800	Feuerwehren (gemeinsamer Ankauf)		-4.650,00	-457,50	-4.192,50	0,00	0,00	0,00	-465,00	-3.727,50
	1311	Investitionszuschüsse von Trägern öffentlichen F	-4.650,00	-457,50	-4.192,50	0,00	0,00	0,00	-465,00	-3.727,50
210000	Allg. bild. Pflichtschulen (gem. Kosten)		-1.139,66	-569,83	-569,83	0,00	0,00	0,00	-284,92	-284,91
	1311	Investitionszuschüsse von Trägern öffentlichen F	-1.139,66	-569,83	-569,83	0,00	0,00	0,00	-284,92	-284,91

Ansatz	MVAG	Bezeichnung	Anschaffungskosten kum. 31.12.2021	kumulierte Abschreibung	Buchwert 31.12.2021	Zugänge/ + Umbuchungen	Abgänge/ -	Wertaufholung+/ Wertminderung-	Abschreibung	Buchwert 31.12.2022
211300	Volksschule St. Ulrich		-102.000,00	-6.120,00	-95.880,00	0,00	0,00	0,00	-2.040,00	-93.840,00
	1311	Investitionszuschüsse von Trägern öffentlichen F	-102.000,00	-6.120,00	-95.880,00	0,00	0,00	0,00	-2.040,00	-93.840,00
211400	Volksschule St. Martin		0,00	0,00	0,00	0,00	21.567,21	0,00	-1.135,12	-20.432,09
	1311	Investitionszuschüsse von Trägern öffentlichen F	0,00	0,00	0,00	0,00	21.567,21	0,00	-1.135,12	-20.432,09
262000	Sportplätze (im Sportzentrum)		-2.400,00	-702,29	-1.697,71	0,00	0,00	0,00	-468,19	-1.229,52
	1311	Investitionszuschüsse von Trägern öffentlichen F	-2.400,00	-702,29	-1.697,71	0,00	0,00	0,00	-468,19	-1.229,52
262900	Sonstige Sportplätze (ab 1991)		-4.600,00	-690,00	-3.910,00	0,00	0,00	0,00	-460,00	-3.450,00
	1311	Investitionszuschüsse von Trägern öffentlichen F	-4.600,00	-690,00	-3.910,00	0,00	0,00	0,00	-460,00	-3.450,00
263000	Sporthalle Feldkirchen		-2.431.785,65	-1.792.573,43	-639.212,22	0,00	0,00	0,00	-27.791,84	-611.420,38
	1311	Investitionszuschüsse von Trägern öffentlichen F	-2.431.785,65	-1.792.573,43	-639.212,22	0,00	0,00	0,00	-27.791,84	-611.420,38
273000	Volksbüchereien		-372,12	-186,06	-186,06	0,00	0,00	0,00	-93,03	-93,03
	1311	Investitionszuschüsse von Trägern öffentlichen F	-372,12	-186,06	-186,06	0,00	0,00	0,00	-93,03	-93,03
512000	Sonstige Medizinische Beratung und Betreuung		-3.200,00	-480,00	-2.720,00	0,00	0,00	0,00	-320,00	-2.400,00
	1311	Investitionszuschüsse von Trägern öffentlichen F	-500,00	-75,00	-425,00	0,00	0,00	0,00	-50,00	-375,00
	1313	Investitionszuschüsse von übrigen	-2.700,00	-405,00	-2.295,00	0,00	0,00	0,00	-270,00	-2.025,00
600000	Straßenverwaltung		-2.591,43	-1.295,72	-1.295,71	0,00	0,00	0,00	-647,86	-647,85
	1311	Investitionszuschüsse von Trägern öffentlichen F	-2.591,43	-1.295,72	-1.295,71	0,00	0,00	0,00	-647,86	-647,85
612000	Gemeindestraßen		-25.207.557,64	-16.589.172,10	-8.618.385,54	0,00	643.938,33	0,00	-658.556,18	-8.603.767,69
	1311	Investitionszuschüsse von Trägern öffentlichen F	-25.155.679,64	-16.588.058,11	-8.567.621,53	0,00	624.398,07	0,00	-655.660,25	-8.536.359,35
	1313	Investitionszuschüsse von übrigen	-51.878,00	-1.113,99	-50.764,01	0,00	19.540,26	0,00	-2.895,93	-67.408,34
621000	Förderung der Abwasserbeseitigung		-1.116,37	-558,18	-558,19	0,00	0,00	0,00	-279,10	-279,09
	1311	Investitionszuschüsse von Trägern öffentlichen F	-1.116,37	-558,18	-558,19	0,00	0,00	0,00	-279,10	-279,09
770000	Einrichtung zur Förderung des Fremdenverkehrs		-1.139,66	-569,83	-569,83	0,00	0,00	0,00	-284,92	-284,91
	1311	Investitionszuschüsse von Trägern öffentlichen F	-1.139,66	-569,83	-569,83	0,00	0,00	0,00	-284,92	-284,91
771000	Maßnahmen zur Förderung des Fremdenverkehrs		0,00	0,00	0,00	0,00	4.700,00	0,00	-240,79	-4.459,21
	1313	Investitionszuschüsse von übrigen	0,00	0,00	0,00	0,00	4.700,00	0,00	-240,79	-4.459,21
782000	Wirtschaftspolitische Maßnahmen		-372,12	-186,06	-186,06	0,00	0,00	0,00	-93,03	-93,03
	1311	Investitionszuschüsse von Trägern öffentlichen F	-372,12	-186,06	-186,06	0,00	0,00	0,00	-93,03	-93,03
815000	Park- und Gartenanlagen		-26.000,00	-1.444,44	-24.555,56	0,00	10.000,00	0,00	-3.138,89	-31.416,67
	1313	Investitionszuschüsse von übrigen	-26.000,00	-1.444,44	-24.555,56	0,00	10.000,00	0,00	-3.138,89	-31.416,67
815010	Kinderspielplätze		-24.500,00	-3.533,33	-20.966,67	0,00	18.900,00	0,00	-3.516,67	-36.350,00
	1311	Investitionszuschüsse von Trägern öffentlichen F	-23.000,00	-3.450,00	-19.550,00	0,00	18.900,00	0,00	-3.350,00	-35.100,00
	1313	Investitionszuschüsse von übrigen	-1.500,00	-83,33	-1.416,67	0,00	0,00	0,00	-166,67	-1.250,00
816000	Öffentliche Beleuchtung und öffentliche Uhren		-840.300,00	-528.188,57	-312.111,43	0,00	0,00	0,00	-24.008,57	-288.102,86
	1311	Investitionszuschüsse von Trägern öffentlichen F	-118.300,00	-74.360,00	-43.940,00	0,00	0,00	0,00	-3.380,00	-40.560,00
	1313	Investitionszuschüsse von übrigen	-722.000,00	-453.828,57	-268.171,43	0,00	0,00	0,00	-20.628,57	-247.542,86
817000	Friedhof Feldkirchen		-47.744,25	-1.084,24	-46.660,01	0,00	0,00	0,00	-1.610,31	-45.049,70
	1311	Investitionszuschüsse von Trägern öffentlichen F	-47.744,25	-1.084,24	-46.660,01	0,00	0,00	0,00	-1.610,31	-45.049,70

Ansatz	MVAG	Bezeichnung	Anschaffungskosten kum. 31.12.2021	kumulierte Abschreibung	Buchwert 31.12.2021	Zugänge/ + Umbuchungen -	Abgänge/ -	Wertaufholung+/ Wertminderung-	Abschreibung	Buchwert 31.12.2022
820000	Wirtschaftshof		-3.061,07	-839,56	-2.221,51	0,00	12.120,00	0,00	-911,74	-13.429,77
	1311	Investitionszuschüsse von Trägern öffentlichen F	-3.061,07	-839,56	-2.221,51	0,00	12.120,00	0,00	-911,74	-13.429,77
850000	Betriebe der Wasserversorgung		-11.437.200,64	-5.703.408,06	-5.733.792,58	0,00	195.121,33	0,00	-334.049,31	-5.594.864,60
	1311	Investitionszuschüsse von Trägern öffentlichen F	-2.867.804,42	-1.389.971,48	-1.477.832,94	0,00	15.326,00	0,00	-90.312,41	-1.402.846,53
	1313	Investitionszuschüsse von übrigen	-8.569.396,22	-4.313.436,58	-4.255.959,64	0,00	179.795,33	0,00	-243.736,90	-4.192.018,07
851100	Betriebe der Abwasserbeseitigung (Oberflächenwasser)		-73.763,41	-18.850,17	-54.913,24	0,00	2.974,74	0,00	-1.346,44	-56.541,54
	1311	Investitionszuschüsse von Trägern öffentlichen F	-6.441,36	0,00	-6.441,36	0,00	2.974,74	0,00	0,00	-9.416,10
	1313	Investitionszuschüsse von übrigen	-67.322,05	-18.850,17	-48.471,88	0,00	0,00	0,00	-1.346,44	-47.125,44
852000	Betriebe der Abfallwirtschaft		-80.144,25	-68.656,12	-11.488,13	0,00	0,00	0,00	-3.362,07	-8.126,06
	1311	Investitionszuschüsse von Trägern öffentlichen F	-80.144,25	-68.656,12	-11.488,13	0,00	0,00	0,00	-3.362,07	-8.126,06
900000	Finanzverwaltung		-3.000,30	-1.500,15	-1.500,15	0,00	0,00	0,00	-750,08	-750,07
	1311	Investitionszuschüsse von Trägern öffentlichen F	-3.000,30	-1.500,15	-1.500,15	0,00	0,00	0,00	-750,08	-750,07
		Summe Passiva	-42.080.687,84	-25.263.001,98	-16.817.685,86	0,00	1.047.018,98	0,00	-1.140.872,65	-16.723.832,19
		Saldo Aktiva/Passiva	133.105.212,80	74.302.036,65	58.803.176,15	3.043.702,74	1.055.650,78	0,00	3.045.751,29	57.745.476,82

Anlagenspiegel Einzelkonten Kapitaltransfer (Anlage 6g)

MVAG	Ansatz Konto	Bezeichnung	Inbetrieb- nahme	RND	ND	Buchwert 31.12.2021	Zugänge/ + Umbuchungen	Abgänge/ -	Wertaufholung+/ Wertminderung-	Abschreibung	Buchwert 31.12.2022
1311	Investitionszuschüsse von Trägern öffentlichen Rechts					-11.946.966,78	0,00	761.216,60	0,00	-849.572,91	-11.858.610,47
	010000	Zentralamt				-1.295,71	0,00	0,00	0,00	-647,86	-647,85
	4/0180003/13885	KT AD/Zentralamt - EDV/IT	01.01.2020	1,0	4,0	-1.109,65				-554,83	-554,82
	4/0180003/13886	KT AD/Vermittlung - EDV/IT	01.01.2020	1,0	4,0	-186,06				-93,03	-93,03
	011000	Personalamt				-186,06	0,00	0,00	0,00	-93,03	-93,03
	4/0180003/13887	KT Personalamt - EDV/IT	01.01.2020	1,0	4,0	-186,06				-93,03	-93,03
	016000	Elektronische Datenverarbeitung				-842,71	0,00	0,00	0,00	-421,36	-421,35
	4/0180003/13888	KT EDV - EDV/IT	01.01.2020	1,0	4,0	-842,71				-421,36	-421,35
	022000	Standesamt				-383,77	0,00	0,00	0,00	-191,89	-191,88
	4/0180003/13889	KT Standesamt - EDV/IT	01.01.2020	1,0	4,0	-383,77				-191,89	-191,88
	023000	Einwohneramt				-941,95	0,00	0,00	0,00	-470,98	-470,97
	4/0180003/13890	KT Einwohneramt - EDV/IT	01.01.2020	1,0	4,0	-941,95				-470,98	-470,97
	030000	Bauamt				-1.667,83	0,00	0,00	0,00	-833,92	-833,91
	4/0180003/13891	KT Bauamt - EDV/IT	01.01.2020	1,0	4,0	-1.667,83				-833,92	-833,91
	163000	Freiwillige Feuerwehr Feldkirchen				-700.626,11	0,00	64.730,50	0,00	-36.037,74	-729.318,87
	2/0120001/00006	KT Photovoltaikanlage (KIG 2020)	22.11.2022	14,5	15,0			37.804,50		-1.260,15	-36.544,35
	4/0150002/15204	KT Hakenanhänger-Anhänger für Arbeitsboot	01.01.2014	1,0	10,0	-2.000,00				-1.000,00	-1.000,00
	4/0150003/15187	KT Kommandofahrzeug (KDO)-Renault Master DCI 165	01.01.2016	18,0	25,0	-21.280,00				-1.120,00	-20.160,00
	4/0150003/15188	KT Versorgungsfahrzeug < 5,5to (VF 1)-MB 814 D	01.01.2017	19,0	25,0	-16.473,60				-823,68	-15.649,92
	4/0150003/15189	KT Kleinrüstfahrzeug (KRF)-Mazda BT 50	01.01.2010	12,0	25,0	-16.640,00				-1.280,00	-15.360,00
	4/0150003/15190	KT Löschfahrzeug (LFA)-Renault Midlum 280 4x4 Offroad	01.01.2009	11,0	25,0	-21.600,00				-1.800,00	-19.800,00
	4/0150003/15191	KT Tanklöschfahrzeug (TLFA)-Renault D 14 4X4	01.01.2017	19,0	25,0	-103.520,00				-5.176,00	-98.344,00
	4/0150003/15208	KT Drehleiter "DLK" Magirus-Lohr-Iveco (Gemeindeverbänd)	30.09.2020	22,5	25,0	-188.000,01				-8.000,00	-180.000,01
	4/0150003/15209	KT Drehleiter "DLK" Magirus-Lohr-Iveco (KLFV)	30.09.2020	22,5	25,0	-329.000,00				-14.000,00	-315.000,00
	4/0270001/00006	KT Notstromaggregat HART 80F 3A (FE-378 CJ)	19.08.2022	19,0	19,5			26.926,00		-690,41	-26.235,59
	4/0290001/15206	KT Maschinen und Geräte-Tragkraftspitze TS Ziegler Ultra	01.01.2009	0,0	8,0						
	4/0290001/15207	KT Maschinen und Geräte-Stromgenerator GEKO 14000 S	01.01.2009	0,0	8,0						
	4/0290001/15208	KT Maschinen und Geräte-Hydraulisches Rettungsgerät La	01.01.2013	0,0	8,0						
	4/0290001/15209	KT Maschinen und Geräte-Notstromaggregat	01.01.2017	2,0	8,0	-1.012,50				-337,50	-675,00
	4/0290001/15216	KT Maschinen und Geräte-Sprungbretter	01.01.2016	1,0	8,0	-1.100,00				-550,00	-550,00
	163100	Freiwillige Feuerwehr Waiern				-39.780,00	0,00	1.200,08	0,00	-2.400,00	-38.580,08
	4/0150003/15192	KT Löschfahrzeug (LFA)-Renault Midlum DXI 7 260-EU V	01.01.2014	16,0	25,0	-39.780,00				-2.340,00	-37.440,00
	4/0150003/15193	KT Mannschaftstransportfahrzeug (MTF)-MB 312	01.01.1995	0,0	25,0						
	4/0150003/15194	KT Tanklöschfahrzeug (TLFA)-MB 814	01.01.1993	0,0	25,0						
	4/0190003/00007	KT FF Waiern - Tauchpumpe NAUTILUS (KLFV)	09.11.2022	9,5	10,0			1.200,08		-60,00	-1.140,08

MVAG	Ansatz Konto	Bezeichnung	Inbetrieb- nahme	RND	ND	Buchwert 31.12.2021	Zugänge/ + Umbuchungen	Abgänge/ -	Wertaufholung+/ Wertminderung-	Abschreibung	Buchwert 31.12.2022
	4/0290001/15210	KT Maschinen und Geräte-Generator Geko 1400	01.01.2010	0,0	8,0						
	4/0290001/15217	KT Maschinen und Geräte-Hebekissensatz mit Zubehör	01.01.2014	0,0	8,0						
	163200	Freiwillige Feuerwehr St. Ulrich				-9.120,00	0,00	0,00	0,00	-912,00	-8.208,00
	4/0150003/15197	KT Kleinrüstfahrzeug (KRF)-Renault Midlum 14/220	01.01.2007	9,0	25,0	-9.120,00				-912,00	-8.208,00
	4/0150003/15198	KT Löschfahrzeug (LFA)-MB 814 Vario	01.01.1997	0,0	25,0						
	4/0290001/15211	KT Maschinen und Geräte-Tragkraftspitze BMW-"Fox" TS 1	01.01.2008	0,0	8,0						
	163300	Freiwillige Feuerwehr Tschwarzen				-33.282,88	0,00	0,00	0,00	-2.354,70	-30.928,18
	4/0150003/15195	KT Kleinlöschfahrzeug (KLF/KLFA)-MB Sprinter	01.01.2004	6,0	25,0	-4.722,88				-674,70	-4.048,18
	4/0150003/15196	KT Mannschaftstransportfahrzeug (MTF)-Ford Transit DK 3	01.01.2014	16,0	25,0	-28.560,00				-1.680,00	-26.880,00
	163400	Freiwillige Feuerwehr St. Martin				-128.852,52	0,00	0,00	0,00	-6.112,06	-122.740,46
	4/0150003/15203	KT Mannschaftstransportfahrzeug (MTF)-VW T5 Transporter	01.01.2009	11,0	25,0	-2.736,90				-228,08	-2.508,82
	4/0150003/15206	KT Tanklöschfahrzeug (TLFA)-Magirus Lohr 2000 (KLFV)	25.03.2020	22,0	25,0	-121.440,00				-5.280,00	-116.160,00
	4/0190003/00002	KT FF St. Martin - Schmutzwasserpumpen (KLFV)	17.02.2021	8,0	10,0	-1.260,00				-140,00	-1.120,00
	4/0270001/00003	KT Notstromaggregat MAG 8 kVA	25.05.2021	18,0	20,0	-2.403,12				-126,48	-2.276,64
	4/0290001/15212	KT Maschinen und Geräte-Generator Geko 1400	01.01.2017	2,0	8,0	-1.012,50				-337,50	-675,00
	163500	Freiwillige Feuerwehr Radweg				-9.120,00	0,00	0,00	0,00	-912,00	-8.208,00
	4/0150003/15201	KT Löschfahrzeug mit Wassertank (LFWA)-Renault Midlum	01.01.2007	9,0	25,0	-9.120,00				-912,00	-8.208,00
	4/0150003/15202	KT Kleinlöschfahrzeug (KLF/KLFA)-MB 714 D	01.01.1995	0,0	25,0						
	163600	Freiwillige Feuerwehr Glanhofen				-68.306,00	0,00	0,00	0,00	-2.788,00	-65.518,00
	4/0150003/15199	KT Tanklöschfahrzeug (TLFA)-MB 816 D	01.01.1993	0,0	25,0						
	4/0150003/15212	KT Löschfahrzeug-Mercedes Unimog FW-235 FF (KLFV)	27.07.2021	23,5	25,0	-68.306,00				-2.788,00	-65.518,00
	4/0290001/15213	KT Maschinen und Geräte-Notstromgenerator Geko 1400	01.01.2009	0,0	8,0						
	163700	Freiwillige Feuerwehr Poitschach				-26.622,50	0,00	0,00	0,00	-1.967,50	-24.655,00
	4/0150003/15200	KT Kleinlöschfahrzeug (KLF/KLFA)-MB Sprinter 519 CDI 4	01.01.2014	16,0	25,0	-25.160,00				-1.480,00	-23.680,00
	4/0290001/15214	KT Maschinen und Geräte-Generator Geko 1400	01.01.2014	0,0	8,0						
	4/0290001/15215	KT Maschinen und Geräte-Tragkraftspitze	01.01.2017	2,0	8,0	-1.462,50				-487,50	-975,00
	163800	Feuerwehren (gemeinsamer Ankauf)				-4.192,50	0,00	0,00	0,00	-465,00	-3.727,50
	4/0130002/00005	KT Atemschutzgeräte inkl. Zubehör (KLFV)	17.08.2020	7,5	10,0	-1.912,50				-225,00	-1.687,50
	4/0130002/00007	KT Atemschutzgeräte inkl. Zubehör (KLFV)	09.11.2021	8,5	10,0	-2.280,00				-240,00	-2.040,00
	210000	Allg. bild. Pflichtschulen (gem. Kosten)				-569,83	0,00	0,00	0,00	-284,92	-284,91
	4/0180003/13892	KT Schulabteilung - EDV/IT	01.01.2020	1,0	4,0	-569,83				-284,92	-284,91
	211300	Volksschule St. Ulrich				-95.880,00	0,00	0,00	0,00	-2.040,00	-93.840,00
	2/0060001/14884	KT Turnsaalumbau St. Ulrich (Bund)	01.01.2019	46,0	50,0	-39.950,00				-850,00	-39.100,00
	2/0060001/15251	KT Turnsaalumbau St. Ulrich (Land)	01.01.2019	46,0	50,0	-55.930,00				-1.190,00	-54.740,00

MVAG	Ansatz Konto	Bezeichnung	Inbetrieb- nahme	RND	ND	Buchwert 31.12.2021	Zugänge/ + Umbuchungen -	Abgänge/ -	Wertaufholung+/ Wertminderung-	Abschreibung	Buchwert 31.12.2022
	211400	Volksschule St. Martin				0,00	0,00	21.567,21	0,00	-1.135,12	-20.432,09
	4/0110002/14933	KT Volksschule St. Martin - Ausstattung f. GTS (Land)	04.11.2022	9,0	9,5			785,95		-41,37	-744,58
	4/0110002/14934	KT Volksschule St. Martin - Tische u. Stühle f. GTS (Land)	04.11.2022	9,0	9,5			12.222,97		-643,31	-11.579,66
	4/0110002/14935	KT Volksschule St. Martin - Stapelsessel f. Speisesaal GTS	04.11.2022	9,0	9,5			1.635,48		-86,08	-1.549,40
	4/0110002/14936	KT Volksschule St. Martin - Sonnenschirm Caravita GTS (L	04.11.2022	9,0	9,5			2.962,81		-155,94	-2.806,87
	4/0340002/00008	KT Geschirrspüler River63 CDE f. GTS (Land)	04.11.2022	9,0	9,5			3.960,00		-208,42	-3.751,58
	262000	Sportplätze (im Sportzentrum)				-1.697,71	0,00	0,00	0,00	-468,19	-1.229,52
	4/0180003/13901	KT Sportzentrum Flurweg-Notebook HP 250 G7	29.05.2020	1,0	4,0	-457,14				-228,57	-228,57
	4/0180003/13902	KT Multifunktions-Lasergerät CANON	29.05.2020	1,0	4,0	-308,57				-154,29	-154,28
	4/0290001/15234	KT Motorsense STIHL FS89/GSB 2302-2	31.05.2020	5,0	8,0	-308,00				-51,33	-256,67
	4/0290001/15235	KT Laubblasgerät STIHL BG56	31.05.2020	5,0	8,0	-204,00				-34,00	-170,00
	4/0440001/00019	KT Sportzentrum Feldkirchen-Lizenz "MICROSOFT Office :	29.05.2020	3,0	5,0	-420,00					-420,00
	262900	Sonstige Sportplätze (ab 1991)				-3.910,00	0,00	0,00	0,00	-460,00	-3.450,00
	4/0290003/14886	KT Sportplatz Laboisen - Jugendtore m. Netz	12.08.2020	7,5	10,0	-1.693,20				-199,20	-1.494,00
	4/0290003/14887	KT Trainingsplatz Schulhausgasse - Jugendtore m. Netz	12.08.2020	7,5	10,0	-2.216,80				-260,80	-1.956,00
	263000	Sporthalle Feldkirchen				-639.212,22	0,00	0,00	0,00	-27.791,84	-611.420,38
	2/0060001/14885	KT Sporthalle Schulhausgasse (Eigentum Gemeinde 40%-:	01.01.1995	22,0	50,0	-639.212,22				-27.791,84	-611.420,38
	273000	Volksbüchereien				-186,06	0,00	0,00	0,00	-93,03	-93,03
	4/0180003/13893	KT Bücherei - EDV/IT	01.01.2020	1,0	4,0	-186,06				-93,03	-93,03
	512000	Sonstige Medizinische Beratung und Betreuung				-425,00	0,00	0,00	0,00	-50,00	-375,00
	4/0130002/00003	KT Defibrillator Philips FRx VS St. Martin (Land)	25.08.2020	7,5	10,0	-425,00				-50,00	-375,00
	600000	Straßenverwaltung				-1.295,71	0,00	0,00	0,00	-647,86	-647,85
	4/0180003/13894	KT Straßenabteilung - EDV/IT	01.01.2020	1,0	4,0	-1.295,71				-647,86	-647,85
	612000	Gemeindestraßen				-8.567.621,53	0,00	624.398,07	0,00	-655.660,25	-8.536.359,35
	2/0040001/14887	KT Befestigte Straße-10.-Oktober-Straße	01.01.1992	2,0	33,0	-10.483,64				-3.494,55	-6.989,09
	2/0040001/14888	KT Befestigte Straße-Ackergasse	01.01.1988	0,0	33,0						
	2/0040001/14889	KT Befestigte Straße-Adalbert Stifter Weg	01.01.1988	0,0	33,0						
	2/0040001/14890	KT Befestigte Straße-Ahornweg	01.01.2008	18,0	33,0	-29.397,46				-1.547,23	-27.850,23
	2/0040001/14891	KT Befestigte Straße-Ahrensburger Straße	01.01.2001	11,0	33,0	-17.258,13				-1.438,18	-15.819,95
	2/0040001/14892	KT Befestigte Straße-Ahrensburger Straße Gehweg	01.01.2008	18,0	33,0	-7.436,70				-391,41	-7.045,29
	2/0040001/14893	KT Befestigte Straße-Aich/Aicher Weg	01.01.1992	2,0	33,0	-5.310,80				-1.770,27	-3.540,53
	2/0040001/14894	KT Befestigte Straße-Aichweg/Markstein Rebernig Siedlung	01.01.2001	11,0	33,0	-22.242,71				-1.853,56	-20.389,15
	2/0040001/14895	KT Befestigte Straße-Almweg	01.01.2001	11,0	33,0	-7.664,71				-638,73	-7.025,98
	2/0040001/14896	KT Befestigte Straße-Alte Mauth Straße	01.01.1992	2,0	33,0	-5.487,66				-1.829,22	-3.658,44
	2/0040001/14897	KT Befestigte Straße-Alte Villacher Straße	01.01.2001	11,0	33,0	-58.844,74				-4.903,73	-53.941,01

MVAG	Ansatz Konto	Bezeichnung	Inbetrieb- nahme	RND	ND	Buchwert 31.12.2021	Zugänge/ + Umbuchungen -	Abgänge/ -	Wertaufholung+/ Wertminderung-	Abschreibung	Buchwert 31.12.2022
	2/0040001/14898	KT Befestigte Straße-Altmanweg	01.01.1992	2,0	33,0	-1.251,93				-417,31	-834,62
	2/0040001/14899	KT Befestigte Straße-Am Hügel	01.01.1988	0,0	33,0						
	2/0040001/14900	KT Befestigte Straße-Am Sonnenhügel/mit Umfahrung	01.01.1988	0,0	33,0						
	2/0040001/14901	KT Befestigte Straße-Amselweg/Amselweg Süd	01.01.2008	18,0	33,0	-14.684,00				-772,84	-13.911,16
	2/0040001/14902	KT Befestigte Straße-Amthofgasse/Amthofgasse Ost	01.01.1992	2,0	33,0	-2.388,50				-796,17	-1.592,33
	2/0040001/14903	KT Befestigte Straße-Amthofgasse West	01.01.2001	11,0	33,0	-3.191,12				-265,93	-2.925,19
	2/0040001/14904	KT Befestigte Straße-Anton-Kolig-Weg	01.01.2001	11,0	33,0	-22.884,06				-1.907,01	-20.977,05
	2/0040001/14905	KT Befestigte Straße-/Bachlerweg	01.01.1992	2,0	33,0	-1.353,34				-451,11	-902,23
	2/0040001/14906	KT Befestigte Straße-Bachweg	01.01.2008	18,0	33,0	-26.745,49				-1.407,66	-25.337,83
	2/0040001/14907	KT Befestigte Straße-Bachweg/mit Abzweigungen	01.01.1992	2,0	33,0	-11.478,85				-3.826,28	-7.652,57
	2/0040001/14908	KT Befestigte Straße-Bahnhofstraße/Bahnhofstraße Mitte	01.01.2008	18,0	33,0	-17.915,45				-942,92	-16.972,53
	2/0040001/14909	KT Befestigte Straße-/Bahnhofstraße Ost	01.01.2001	11,0	33,0	-28.614,94				-2.384,58	-26.230,36
	2/0040001/14910	KT Befestigte Straße-/Bahnhosstraße West	01.01.2001	11,0	33,0	-11.708,98				-975,75	-10.733,23
	2/0040001/14911	KT Befestigte Straße-Bahnweg	01.01.1988	0,0	33,0						
	2/0040001/14912	KT Befestigte Straße-Bambergerplatz	01.01.2001	11,0	33,0	-6.929,62				-577,47	-6.352,15
	2/0040001/14913	KT Befestigte Straße-Beethovenstraße	01.01.1992	2,0	33,0	-3.833,83				-1.277,94	-2.555,89
	2/0040001/14914	KT Befestigte Straße-Birkenweg	01.01.2001	11,0	33,0	-4.328,32				-360,69	-3.967,63
	2/0040001/14915	KT Befestigte Straße-Blumenweg	01.01.2008	18,0	33,0	-11.225,23				-590,80	-10.634,43
	2/0040001/14916	KT Befestigte Straße-Bösenlacken	01.01.2008	18,0	33,0	-10.244,42				-539,18	-9.705,24
	2/0040001/14917	KT Befestigte Straße-/Brauhausgasse	01.01.1992	2,0	33,0	-521,29				-173,76	-347,53
	2/0040001/14918	KT Befestigte Straße-Buchenweg	01.01.2008	18,0	33,0	-34.887,98				-1.836,21	-33.051,77
	2/0040001/14919	KT Befestigte Straße-Buchscheiden	01.01.1992	2,0	33,0	-1.614,95				-538,32	-1.076,63
	2/0040001/14920	KT Befestigte Straße-Burgblickweg	01.01.2001	11,0	33,0	-13.862,99				-1.155,25	-12.707,74
	2/0040001/14921	KT Befestigte Straße-Dallnigstraße	01.01.1992	2,0	33,0	-8.029,54				-2.676,51	-5.353,03
	2/0040001/14922	KT Befestigte Straße-Debar	01.01.2001	11,0	33,0	-42.817,22				-3.568,10	-39.249,12
	2/0040001/14923	KT Befestigte Straße-Deichweg	01.01.2001	11,0	33,0	-628.932,65				-52.411,05	-576.521,60
	2/0040001/14924	KT Befestigte Straße-Dellacher Straße	01.01.2008	18,0	33,0	-64.770,65				-3.408,98	-61.361,67
	2/0040001/14925	KT Befestigte Straße-Dietrichsteiner Straße/Dietrichsteiner	01.01.2001	11,0	33,0	-5.181,19				-431,77	-4.749,42
	2/0040001/14926	KT Befestigte Straße-/Dietrichsteiner Straße /Verbindungss	01.01.2001	11,0	33,0	-8.010,39				-667,53	-7.342,86
	2/0040001/14927	KT Befestigte Straße-/Dietrichsteinerweg/Stm. 1110+150	01.01.1992	2,0	33,0	-20.232,19				-6.744,06	-13.488,13
	2/0040001/14928	KT Befestigte Straße-Dobra/Dobraweg	01.01.2008	18,0	33,0	-67.903,24				-3.573,85	-64.329,39
	2/0040001/14929	KT Befestigte Straße-Dorfstraße	01.01.1992	2,0	33,0	-10.217,87				-3.405,96	-6.811,91
	2/0040001/14930	KT Befestigte Straße-Dr. Blaasweg	01.01.1988	0,0	33,0						
	2/0040001/14931	KT Befestigte Straße-Dr. Bucherweg	01.01.1988	0,0	33,0						
	2/0040001/14932	KT Befestigte Straße-Dr.-A.-Lemisch-Straße	01.01.1992	2,0	33,0	-5.767,69				-1.922,56	-3.845,13
	2/0040001/14933	KT Befestigte Straße-Dr.-G.-H.-Neckheim-Straße/Realwert	01.01.2015	25,0	33,0	-17.727,27				-681,82	-17.045,45
	2/0040001/14934	KT Befestigte Straße-Dr.-W.-Domenig-Weg	01.01.2008	18,0	33,0	-41.252,70				-2.171,19	-39.081,51
	2/0040001/14935	KT Befestigte Straße-Draxler Weg	01.01.1988	0,0	33,0						
	2/0040001/14936	KT Befestigte Straße-Drosselweg	01.01.2008	18,0	33,0	-6.914,75				-363,93	-6.550,82

MVAG	Ansatz Konto	Bezeichnung	Inbetrieb- nahme	RND	ND	Buchwert 31.12.2021	Zugänge/ + Umbuchungen -	Abgänge/ -	Wertaufholung+/ Wertminderung-	Abschreibung	Buchwert 31.12.2022
	2/0040001/14937	KT Befestigte Straße-Eberdorfer Weg befestigt	01.01.2001	11,0	33,0	-34.576,38				-2.881,37	-31.695,01
	2/0040001/14938	KT Befestigte Straße-Egarterweg	01.01.1988	0,0	33,0						
	2/0040001/14939	KT Befestigte Straße-Eggweg	01.01.2008	18,0	33,0	-116.136,12				-6.112,43	-110.023,69
	2/0040001/14940	KT Befestigte Straße-Eichenweg/Eichenweg / Oberer Feist	01.01.2001	11,0	33,0	-20.030,46				-1.669,21	-18.361,25
	2/0040001/14941	KT Befestigte Straße-Eichenweg 2/Eichenweg / Uhudlerwe	01.01.2001	11,0	33,0	-16.127,46				-1.343,96	-14.783,50
	2/0040001/14942	KT Befestigte Straße-Eichkogelweg	01.01.2001	11,0	33,0	-18.278,84				-1.523,24	-16.755,60
	2/0040001/14943	KT Befestigte Straße-Elbling/Elblingerweg mit Abzweigung	01.01.2008	18,0	33,0	-162.251,20				-8.539,54	-153.711,66
	2/0040001/14944	KT Befestigte Straße-Ernst-Schwarz-Weg	01.01.1988	0,0	33,0						
	2/0040001/14945	KT Befestigte Straße-Eulenweg (2018)	01.01.2001	11,0	33,0	-25.198,50				-2.099,88	-23.098,62
	2/0040001/14946	KT Befestigte Straße-Falkenweg	01.01.1992	2,0	33,0	-3.998,62				-1.332,87	-2.665,75
	2/0040001/14947	KT Befestigte Straße-Farcha/Farchaalm Weg	01.01.2008	18,0	33,0	-31.795,45				-1.673,44	-30.122,01
	2/0040001/14948	KT Befestigte Straße-/Feistritz	01.01.1992	2,0	33,0	-1.352,80				-450,93	-901,87
	2/0040001/14949	KT Befestigte Straße-Feistritz/Feistritz Siedlung	01.01.2001	11,0	33,0	-14.202,28				-1.183,52	-13.018,76
	2/0040001/14950	KT Befestigte Straße-Feistritzerweg/Feistritzerweg mit Abz	01.01.1992	2,0	33,0	-22.522,30				-7.507,43	-15.014,87
	2/0040001/14951	KT Befestigte Straße-/Feistritz Kerzenstüberl	01.01.1992	2,0	33,0	-2.126,14				-708,71	-1.417,43
	2/0040001/14952	KT Befestigte Straße-/Feistritz Querverbindung	01.01.1992	2,0	33,0	-870,81				-290,27	-580,54
	2/0040001/14953	KT Befestigte Straße-/Feistritz Senitza	01.01.1992	2,0	33,0	-2.180,41				-726,80	-1.453,61
	2/0040001/14954	KT Befestigte Straße-/Feldkirchen Turracher Straße (Himm	01.01.1992	2,0	33,0	-1.188,04				-396,01	-792,03
	2/0040001/14955	KT Befestigte Straße-Feldgasse/Feldgasse Ost	01.01.1992	2,0	33,0	-5.032,60				-1.677,53	-3.355,07
	2/0040001/14956	KT Befestigte Straße-/Feldgasse West	01.01.2001	11,0	33,0	-13.721,34				-1.143,45	-12.577,89
	2/0040001/14957	KT Befestigte Straße-Fichtenweg	01.01.1988	0,0	33,0						
	2/0040001/14958	KT Befestigte Straße-/Finkenweg Süd	01.01.2008	18,0	33,0	-1.477,98				-77,79	-1.400,19
	2/0040001/14959	KT Befestigte Straße-/Flatschacherteichweg	01.01.1988	0,0	33,0						
	2/0040001/14960	KT Befestigte Straße-/Flughafenzufahrt	01.01.1992	2,0	33,0	-1.983,07				-661,02	-1.322,05
	2/0040001/14961	KT Befestigte Straße-Florianiweg	01.01.2001	11,0	33,0	-8.836,98				-736,42	-8.100,56
	2/0040001/14962	KT Befestigte Straße-Flurweg	01.01.1988	0,0	33,0						
	2/0040001/14963	KT Befestigte Straße-Franz-Huber-Straße	01.01.1992	2,0	33,0	-2.046,97				-682,32	-1.364,65
	2/0040001/14964	KT Befestigte Straße-Friedenstraße	01.01.1992	2,0	33,0	-1.990,42				-663,47	-1.326,95
	2/0040001/14965	KT Befestigte Straße-/Frischenbodenweg	01.01.2001	11,0	33,0	-9.518,15				-793,18	-8.724,97
	2/0040001/14966	KT Befestigte Straße-/Gartenweg	01.01.1988	0,0	33,0						
	2/0040001/14967	KT Befestigte Straße-Gallinblick (2018)	01.01.2008	18,0	33,0	-11.938,74				-628,35	-11.310,39
	2/0040001/14968	KT Befestigte Straße-Gärtnergasse	01.01.1992	2,0	33,0	-3.445,92				-1.148,64	-2.297,28
	2/0040001/14969	KT Befestigte Straße-Gendarmeriegasse	01.01.1992	2,0	33,0	-710,86				-236,95	-473,91
	2/0040001/14970	KT Befestigte Straße-Gewerbestraße	01.01.1992	2,0	33,0	-3.598,48				-1.199,49	-2.398,99
	2/0040001/14971	KT Befestigte Straße-/Glanacherweg	01.01.1988	0,0	33,0						
	2/0040001/14972	KT Befestigte Straße-Glan/Glan Siedlungsweg (Kl. St. Veite	01.01.2008	18,0	33,0	-7.253,59				-381,77	-6.871,82
	2/0040001/14973	KT Befestigte Straße-Glanblick/Glanblick Ost	01.01.1992	2,0	33,0	-3.470,80				-1.156,93	-2.313,87
	2/0040001/14974	KT Befestigte Straße-Glanblickstraße	01.01.1988	0,0	33,0						
	2/0040001/14975	KT Befestigte Straße-Glangasse	01.01.1992	2,0	33,0	-5.343,61				-1.781,20	-3.562,41

MVAG	Ansatz Konto	Bezeichnung	Inbetrieb- nahme	RND	ND	Buchwert 31.12.2021	Zugänge/ + Umbuchungen -	Abgänge/ -	Wertaufholung+/ Wertminderung-	Abschreibung	Buchwert 31.12.2022
	2/0040001/14976	KT Befestigte Straße-Glanhofner Straße	01.01.1992	2,0	33,0	-8.674,17				-2.891,39	-5.782,78
	2/0040001/14977	KT Befestigte Straße-Glanstraße	01.01.1992	2,0	33,0	-36.182,14				-12.060,71	-24.121,43
	2/0040001/14978	KT Befestigte Straße-/Glanzerstraße	01.01.1992	2,0	33,0	-9.493,27				-3.164,42	-6.328,85
	2/0040001/14979	KT Befestigte Straße-Goess-Weg	01.01.1988	0,0	33,0						
	2/0040001/14980	KT Befestigte Straße-Goethestraße	01.01.1988	0,0	33,0						
	2/0040001/14981	KT Befestigte Straße-Grenzgasse	01.01.1988	0,0	33,0						
	2/0040001/14982	KT Befestigte Straße-/Grintschacherweg	01.01.2008	18,0	33,0	-50.943,80				-2.681,25	-48.262,55
	2/0040001/14983	KT Befestigte Straße-Gurktaler Straße	01.01.2001	11,0	33,0	-44.689,81				-3.724,15	-40.965,66
	2/0040001/14984	KT Befestigte Straße-Gurktaler Straße (Neu 2018)	01.01.2015	25,0	33,0	-157.575,75				-6.060,61	-151.515,14
	2/0040001/14985	KT Befestigte Straße-H.-Boeckl-Weg	01.01.2001	11,0	33,0	-17.300,46				-1.441,71	-15.858,75
	2/0040001/14986	KT Befestigte Straße-Habichtweg	01.01.1992	2,0	33,0	-1.769,89				-589,96	-1.179,93
	2/0040001/14987	KT Befestigte Straße-Haiden-Ort	01.01.2015	25,0	33,0	-19.696,96				-757,58	-18.939,38
	2/0040001/14988	KT Befestigte Straße-/Haidenweg (Römerweg in Haiden)	01.01.2001	11,0	33,0	-20.735,33				-1.727,94	-19.007,39
	2/0040001/14989	KT Befestigte Straße-Haidner Straße befestigt	01.01.2008	18,0	33,0	-14.585,78				-767,67	-13.818,11
	2/0040001/14990	KT Befestigte Straße-Hangweg	01.01.2001	11,0	33,0	-20.113,62				-1.676,14	-18.437,48
	2/0040001/14991	KT Befestigte Straße-Hart/Harter Weg Nord	01.01.2008	18,0	33,0	-14.143,78				-744,41	-13.399,37
	2/0040001/14992	KT Befestigte Straße-/Harter Weg Süd	01.01.2001	11,0	33,0	-12.876,72				-1.073,06	-11.803,66
	2/0040001/14993	KT Befestigte Straße-Hauptplatz	01.01.2015	25,0	33,0	-3.939,39				-151,52	-3.787,87
	2/0040001/14994	KT Befestigte Straße-Haydnstraße/Haydnstraße mit Abzwe	01.01.1992	2,0	33,0	-3.554,32				-1.184,77	-2.369,55
	2/0040001/14995	KT Befestigte Straße-/Hebenstreitweg	01.01.2001	11,0	33,0	-6.687,84				-557,32	-6.130,52
	2/0040001/14996	KT Befestigte Straße-Heckenweg	01.01.1988	0,0	33,0						
	2/0040001/14997	KT Befestigte Straße-Heftgasse	01.01.2008	18,0	33,0	-6.462,93				-340,15	-6.122,78
	2/0040001/14998	KT Befestigte Straße-Himmelberger Straße	01.01.1992	2,0	33,0	-5.871,74				-1.957,25	-3.914,49
	2/0040001/14999	KT Befestigte Straße-Hoferweg/Hoferweg mit Abzweigung	01.01.2001	11,0	33,0	-41.449,60				-3.454,13	-37.995,47
	2/0040001/15000	KT Befestigte Straße-Hohensasserweg	01.01.1988	0,0	33,0						
	2/0040001/15001	KT Befestigte Straße-Holzbauerweg	01.01.1992	2,0	33,0	-3.643,83				-1.214,61	-2.429,22
	2/0040001/15002	KT Befestigte Straße-Hügelweg	01.01.1988	0,0	33,0						
	2/0040001/15003	KT Befestigte Straße-Industriestraße	01.01.1988	0,0	33,0						
	2/0040001/15004	KT Befestigte Straße-Ingelsdorf (Tischlerstraße)/Ingelsdorf	01.01.2001	11,0	33,0	-93.877,02				-7.823,09	-86.053,93
	2/0040001/15005	KT Befestigte Straße-/Ingelsdorf Moosweg	01.01.2001	11,0	33,0	-85.687,02				-7.140,59	-78.546,43
	2/0040001/15006	KT Befestigte Straße-/Ingelsdorferweg	01.01.1992	2,0	33,0	-800,69				-266,90	-533,79
	2/0040001/15007	KT Befestigte Straße-Josef-Klaus-Straße	01.01.1992	2,0	33,0	-3.511,51				-1.170,50	-2.341,01
	2/0040001/15008	KT Befestigte Straße-Kalvarienbergweg/Kalvarienbergweg	01.01.1992	2,0	33,0	-9.918,74				-3.306,25	-6.612,49
	2/0040001/15009	KT Befestigte Straße-Karawankenblick	01.01.2001	11,0	33,0	-8.310,96				-692,58	-7.618,38
	2/0040001/15010	KT Befestigte Straße-Kastanienweg	01.01.2008	18,0	33,0	-11.688,27				-615,17	-11.073,10
	2/0040001/15011	KT Befestigte Straße-Kindergartenstraße/Kindergartenstraf	01.01.2001	11,0	33,0	-37.052,14				-3.087,68	-33.964,46
	2/0040001/15012	KT Befestigte Straße-Kirchenweg	01.01.2001	11,0	33,0	-12.308,64				-1.025,72	-11.282,92
	2/0040001/15013	KT Befestigte Straße-Kirchgasse	01.01.1992	2,0	33,0	-7.009,45				-2.336,48	-4.672,97
	2/0040001/15014	KT Befestigte Straße-Kirchplatz	01.01.1992	2,0	33,0	-2.827,30				-942,43	-1.884,87

MVAG	Ansatz Konto	Bezeichnung	Inbetrieb- nahme	RND	ND	Buchwert 31.12.2021	Zugänge/ + Umbuchungen -	Abgänge/ -	Wertaufholung+/ Wertminderung-	Abschreibung	Buchwert 31.12.2022
	2/0040001/15015	KT Befestigte Straße-Klachl/Klachl Weg	01.01.1988	0,0	33,0						
	2/0040001/15016	KT Befestigte Straße-Klagenfurter Straße	01.01.1992	2,0	33,0	-44.173,79				-14.724,60	-29.449,19
	2/0040001/15017	KT Befestigte Straße-Klausner Weg	01.01.2001	11,0	33,0	-16.111,69				-1.342,64	-14.769,05
	2/0040001/15018	KT Befestigte Straße-Klein St. Veit/Klein St. Veit- Naßwege	01.01.2008	18,0	33,0	-7.459,87				-392,62	-7.067,25
	2/0040001/15019	KT Befestigte Straße-/Klein St. Veit -Tigringer Weg	01.01.2001	11,0	33,0	-25.401,03				-2.116,75	-23.284,28
	2/0040001/15020	KT Befestigte Straße-Klein St. Weiter Straße	01.01.2001	11,0	33,0	-3.177,10				-264,76	-2.912,34
	2/0040001/15021	KT Befestigte Straße-/Knaswegerweg	01.01.1992	2,0	33,0	-1.872,24				-624,08	-1.248,16
	2/0040001/15022	KT Befestigte Straße-Kneippweg	01.01.1992	2,0	33,0	-2.417,35				-805,78	-1.611,57
	2/0040001/15023	KT Befestigte Straße-Kofl	01.01.1992	2,0	33,0	-2.707,21				-902,40	-1.804,81
	2/0040001/15024	KT Befestigte Straße-Koglweg	01.01.1992	2,0	33,0	-2.902,69				-967,56	-1.935,13
	2/0040001/15025	KT Befestigte Straße-Körausweg	01.01.2001	11,0	33,0	-17.124,13				-1.427,01	-15.697,12
	2/0040001/15026	KT Befestigte Straße-Korngasse	01.01.1988	0,0	33,0						
	2/0040001/15027	KT Befestigte Straße-Krahberg-Ort	01.01.2001	11,0	33,0	-7.308,90				-609,08	-6.699,82
	2/0040001/15028	KT Befestigte Straße-Krahberger Weg	01.01.1988	0,0	33,0						
	2/0040001/15029	KT Abbruch Dulle-Areal BZ Darlehen Nr. 71	01.01.2015	25,0	33,0	-406.756,42		77.350,04		-17.161,15	-466.945,31
	2/0040001/15030	KT Befestigte Straße-/Kresciweg	01.01.1985	0,0	33,0						
	2/0040001/15031	KT Befestigte Straße-Kressengasse	01.01.1988	0,0	33,0						
	2/0040001/15032	KT Befestigte Straße-Kreuth/Kreuther Weg	01.01.2008	18,0	33,0	-113.857,40				-5.992,49	-107.864,91
	2/0040001/15033	KT Befestigte Straße-/Kupferhammerweg	01.01.1992	2,0	33,0	-4.571,08				-1.523,69	-3.047,39
	2/0040001/15034	KT Befestigte Straße-Laboisnerstraße	01.01.1988	0,0	33,0						
	2/0040001/15035	KT Befestigte Straße-/Laboisnerstraße Verbindungsstraße	01.01.1992	2,0	33,0	-983,89				-327,96	-655,93
	2/0040001/15036	KT Befestigte Straße-Langweg/Langweg Siedlungsweg	01.01.1992	2,0	33,0	-2.611,89				-870,63	-1.741,26
	2/0040001/15037	KT Befestigte Straße-Lastenstraße	01.01.1988	0,0	33,0						
	2/0040001/15038	KT Befestigte Straße-/Lechardt Weg	01.01.1992	2,0	33,0	-5.686,92				-1.895,64	-3.791,28
	2/0040001/15039	KT Befestigte Straße-Leinig	01.01.2001	11,0	33,0	-9.924,06				-827,01	-9.097,05
	2/0040001/15040	KT Befestigte Straße-/Leinig- Tiffen	01.01.2001	11,0	33,0	-15.977,56				-1.331,46	-14.646,10
	2/0040001/15041	KT Befestigte Straße-Leitenweg	01.01.1992	2,0	33,0	-6.102,46				-2.034,15	-4.068,31
	2/0040001/15042	KT Befestigte Straße-Lendorf/(Tschwarzner Strasse)	01.01.1992	2,0	33,0	-590,34				-196,78	-393,56
	2/0040001/15043	KT Befestigte Straße-Lendorfer Straße	01.01.1992	2,0	33,0	-4.692,19				-1.564,06	-3.128,13
	2/0040001/15044	KT Befestigte Straße-Lindenweg	01.01.2001	11,0	33,0	-11.950,96				-995,91	-10.955,05
	2/0040001/15045	KT Befestigte Straße-Lobissergasse	01.01.2001	11,0	33,0	-5.821,17				-485,10	-5.336,07
	2/0040001/15046	KT Befestigte Straße-/Luagerweg	01.01.1992	2,0	33,0	-7.813,05				-2.604,35	-5.208,70
	2/0040001/15047	KT Befestigte Straße-Lutschaug Siedlung (2018)	01.01.2008	18,0	33,0	-7.076,81				-372,46	-6.704,35
	2/0040001/15048	KT Befestigte Straße-Maltschach/Maltschacher Weg	01.01.1988	0,0	33,0						
	2/0040001/15049	KT Befestigte Straße-/Maltschach- Matteredorfer Weg	01.01.1988	0,0	33,0						
	2/0040001/15050	KT Befestigte Straße-/Marienhofweg	01.01.2001	11,0	33,0	-12.974,92				-1.081,24	-11.893,68
	2/0040001/15051	KT Befestigte Straße-Markstein-Siedlung/Markstein Reberr	01.01.1988	0,0	33,0						
	2/0040001/15052	KT Befestigte Straße-/Markstein Rhoseano	01.01.2001	11,0	33,0	-2.284,38				-190,37	-2.094,01
	2/0040001/15053	KT Befestigte Straße-/Markstein Weber- Gründe	01.01.2001	11,0	33,0	-3.005,77				-250,48	-2.755,29

MVAG	Ansatz Konto	Bezeichnung	Inbetrieb- nahme	RND	ND	Buchwert 31.12.2021	Zugänge/ + Umbuchungen -	Abgänge/ -	Wertaufholung+/ Wertminderung-	Abschreibung	Buchwert 31.12.2022
	2/0040001/15054	KT Befestigte Straße-Martin-Luther-Straße	01.01.2001	11,0	33,0	-33.401,64				-2.783,47	-30.618,17
	2/0040001/15055	KT Befestigte Straße-/Matlwirt-Siedlung	01.01.2008	18,0	33,0	-42.057,16				-2.213,53	-39.843,63
	2/0040001/15056	KT Befestigte Straße-Mattersdorfer Weg	01.01.1988	0,0	33,0						
	2/0040001/15057	KT Befestigte Straße-/Maurerweg	01.01.1992	2,0	33,0	-5.953,49				-1.984,50	-3.968,99
	2/0040001/15058	KT Befestigte Straße-Max-Blaha-Straße	01.01.2015	25,0	33,0	-6.303,04				-242,42	-6.060,62
	2/0040001/15059	KT Befestigte Straße-Meisenweg	01.01.2008	18,0	33,0	-15.734,94				-828,15	-14.906,79
	2/0040001/15060	KT Befestigte Straße-/Metzing; Turracher Straße mit Abzw	01.01.2001	11,0	33,0	-6.022,82				-501,90	-5.520,92
	2/0040001/15061	KT Befestigte Straße-Micheldorf/Michldorf- Radweger Weg	01.01.2001	11,0	33,0	-21.300,78				-1.775,07	-19.525,71
	2/0040001/15062	KT Befestigte Straße-Milesistraße	01.01.1988	0,0	33,0						
	2/0040001/15063	KT Befestigte Straße-/Mittlerer Feistritzerweg (Sonnenweg-	01.01.2001	11,0	33,0	-4.734,08				-394,51	-4.339,57
	2/0040001/15064	KT Befestigte Straße-Mooshansweg	01.01.2008	18,0	33,0	-98.080,37				-5.162,12	-92.918,25
	2/0040001/15065	KT Befestigte Straße-/Mooskeuschenweg	01.01.1992	2,0	33,0	-2.882,23				-960,74	-1.921,49
	2/0040001/15066	KT Befestigte Straße-Mösl/Möslweg	01.01.1988	0,0	33,0						
	2/0040001/15067	KT Befestigte Straße-Mozartstraße	01.01.1988	0,0	33,0						
	2/0040001/15068	KT Befestigte Straße-Mühlweg	01.01.2001	11,0	33,0	-28.409,81				-2.367,48	-26.042,33
	2/0040001/15069	KT Befestigte Straße-Muldenweg	01.01.1988	0,0	33,0						
	2/0040001/15070	KT Befestigte Straße-/Naßweger Straße	01.01.2001	11,0	33,0	-236.483,58				-19.706,97	-216.776,61
	2/0040001/15071	KT Befestigte Straße-Naßweg/Naßweg Seebauerweg	01.01.1992	2,0	33,0	-1.227,04				-409,01	-818,03
	2/0040001/15072	KT Befestigte Straße-Naßweger Straße/Naßweg- Michldorf	01.01.1992	2,0	33,0	-13.577,84				-4.525,95	-9.051,89
	2/0040001/15073	KT Befestigte Straße-Neubaugasse	01.01.1988	0,0	33,0						
	2/0040001/15074	KT Befestigte Straße-Neuhofweg/Neuhofweg Nord	01.01.2008	18,0	33,0	-9.237,66				-486,19	-8.751,47
	2/0040001/15075	KT Befestigte Straße-/Neuhofweg Süd	01.01.2001	11,0	33,0	-21.334,98				-1.777,92	-19.557,06
	2/0040001/15076	KT Befestigte Straße-Niederdorf	01.01.1992	2,0	33,0	-2.283,38				-761,13	-1.522,25
	2/0040001/15077	KT Befestigte Straße-Nockalmblick	01.01.1992	2,0	33,0	-1.538,05				-512,68	-1.025,37
	2/0040001/15078	KT Befestigte Straße-Norika/Norikastraße	01.01.2001	11,0	33,0	-1.853,57				-154,46	-1.699,11
	2/0040001/15079	KT Befestigte Straße-Obere Tiebelgasse	01.01.2001	11,0	33,0	-51.885,64				-4.323,80	-47.561,84
	2/0040001/15080	KT Befestigte Straße-Oberer Kirchenweg/Oberer Kirchenw	01.01.1992	2,0	33,0	-1.804,95				-601,65	-1.203,30
	2/0040001/15081	KT Befestigte Straße-Oberer Leitenweg/Obere Leiten	01.01.2001	11,0	33,0	-63.504,43				-5.292,04	-58.212,39
	2/0040001/15082	KT Befestigte Straße-/Oberer Feistritzerweg	01.01.2001	11,0	33,0	-16.656,99				-1.388,08	-15.268,91
	2/0040001/15083	KT Befestigte Straße-Oberer Rauthweg	01.01.1992	2,0	33,0	-3.035,39				-1.011,80	-2.023,59
	2/0040001/15084	KT Befestigte Straße-Oberer Sonnrainweg	01.01.1992	2,0	33,0	-2.922,30				-974,10	-1.948,20
	2/0040001/15085	KT Befestigte Straße-Oberingelsdorf	01.01.2008	18,0	33,0	-27.782,43				-1.462,23	-26.320,20
	2/0040001/15086	KT Befestigte Straße-Ossiacherstraße	01.01.2008	18,0	33,0	-41.252,70				-2.171,19	-39.081,51
	2/0040001/15087	KT Befestigte Straße-Ostermannweg/Ostermann Weg	01.01.1992	2,0	33,0	-7.507,16				-2.502,39	-5.004,77
	2/0040001/15088	KT Befestigte Straße-P.-Patterer-Weg/Peter Patterer Weg	01.01.1988	0,0	33,0						
	2/0040001/15089	KT Befestigte Straße-Panoramastraße	01.01.2008	18,0	33,0	-105.966,09				-5.577,16	-100.388,93
	2/0040001/15090	KT Befestigte Straße-Paracelsusstraße	01.01.1988	0,0	33,0						
	2/0040001/15091	KT Befestigte Straße-Pernegg-Hochbehälter	01.01.1992	2,0	33,0	-2.348,01				-782,67	-1.565,34
	2/0040001/15092	KT Befestigte Straße-Persching/Persching Weg	01.01.2008	18,0	33,0	-82.930,99				-4.364,79	-78.566,20

MVAG	Ansatz Konto	Bezeichnung	Inbetrieb- nahme	RND	ND	Buchwert 31.12.2021	Zugänge/ + Umbuchungen -	Abgänge/ -	Wertaufholung+/ Wertminderung-	Abschreibung	Buchwert 31.12.2022
	2/0040001/15093	KT Befestigte Straße-Pfarrhofweg	01.01.1992	2,0	33,0	-10.755,07				-3.585,02	-7.170,05
	2/0040001/15094	KT Befestigte Straße-Pilgramstraße	01.01.2008	18,0	33,0	-19.644,14				-1.033,90	-18.610,24
	2/0040001/15095	KT Befestigte Straße-Poitschach/Poitschacherweg	01.01.1992	2,0	33,0	-3.687,88				-1.229,29	-2.458,59
	2/0040001/15096	KT Befestigte Straße-Poitschachgraben	01.01.1992	2,0	33,0	-15.312,67				-5.104,22	-10.208,45
	2/0040001/15097	KT Befestigte Straße-Pökelitz	01.01.1992	2,0	33,0	-6.010,03				-2.003,34	-4.006,69
	2/0040001/15098	KT Befestigte Straße-/Pollenitzenweg	01.01.1992	2,0	33,0	-19.180,42				-6.393,47	-12.786,95
	2/0040001/15099	KT Befestigte Straße-/Powirtschach/Powirtschacherweg	01.01.1992	2,0	33,0	-9.725,35				-3.241,78	-6.483,57
	2/0040001/15100	KT Befestigte Straße-Prägrader Weg	01.01.1992	2,0	33,0	-11.294,51				-3.764,84	-7.529,67
	2/0040001/15101	KT Befestigte Straße-/Prollnigweg	01.01.2001	11,0	33,0	-33.469,26				-2.789,11	-30.680,15
	2/0040001/15102	KT Befestigte Straße-/Radweg Ossiacher See	01.01.2001	11,0	33,0	-13.058,21				-1.088,18	-11.970,03
	2/0040001/15103	KT Befestigte Straße-/Radweg Feldweg	01.01.1992	2,0	33,0	-4.614,16				-1.538,05	-3.076,11
	2/0040001/15104	KT Befestigte Straße-/Radweger Siedlungsweg	01.01.1992	2,0	33,0	-12.589,42				-4.196,47	-8.392,95
	2/0040001/15105	KT Befestigte Straße-/Radweger Weg	01.01.1992	2,0	33,0	-17.801,83				-5.933,94	-11.867,89
	2/0040001/15106	KT Befestigte Straße-/Radweger Weg (Neu Botthofsiedlung)	01.01.2001	11,0	33,0	-7.616,62				-634,72	-6.981,90
	2/0040001/15107	KT Befestigte Straße-Rangetinerstraße	01.01.1988	0,0	33,0						
	2/0040001/15108	KT Befestigte Straße-Raunach/Raunacherweg	01.01.2015	25,0	33,0	-397.039,69				-15.270,76	-381.768,93
	2/0040001/15109	KT Befestigte Straße-/Rautweg	01.01.2001	11,0	33,0	-9.491,84				-790,99	-8.700,85
	2/0040001/15110	KT Befestigte Straße-Rauterplatz	01.01.2001	11,0	33,0	-1.798,96				-149,91	-1.649,05
	2/0040001/15111	KT Befestigte Straße-/Reiterbergweg	01.01.2001	11,0	33,0	-42.313,74				-3.526,15	-38.787,59
	2/0040001/15112	KT Befestigte Straße-Renkerweg	01.01.1988	0,0	33,0						
	2/0040001/15113	KT Befestigte Straße-/Rinitschweg	01.01.1992	2,0	33,0	-8.233,11				-2.744,37	-5.488,74
	2/0040001/15114	KT Befestigte Straße-/Roggweg	01.01.1992	2,0	33,0	-1.955,95				-651,98	-1.303,97
	2/0040001/15115	KT Befestigte Straße-Römerweg	01.01.1992	2,0	33,0	-6.003,58				-2.001,19	-4.002,39
	2/0040001/15116	KT Befestigte Straße-Rosenweg	01.01.1988	0,0	33,0						
	2/0040001/15117	KT Befestigte Straße-Rotbuchenweg	01.01.2008	18,0	33,0	-13.014,24				-684,96	-12.329,28
	2/0040001/15118	KT Befestigte Straße-Rottendorfer Straße	01.01.1992	2,0	33,0	-10.758,46				-3.586,15	-7.172,31
	2/0040001/15119	KT Befestigte Straße-/Rubenthalerweg	01.01.1992	2,0	33,0	-3.268,36				-1.089,45	-2.178,91
	2/0040001/15120	KT Befestigte Straße-Sackgasse	01.01.1988	0,0	33,0						
	2/0040001/15121	KT Befestigte Straße-Sandgasse	01.01.1988	0,0	33,0						
	2/0040001/15122	KT Befestigte Straße-Satellitenstraße	01.01.2008	18,0	33,0	-33.451,15				-1.760,59	-31.690,56
	2/0040001/15123	KT Befestigte Straße-Scheiberweg	01.01.2001	11,0	33,0	-11.177,70				-931,48	-10.246,22
	2/0040001/15124	KT Befestigte Straße-Schlachthausgasse	01.01.1992	2,0	33,0	-651,09				-217,03	-434,06
	2/0040001/15125	KT Befestigte Straße-Schlossblick	01.01.1992	2,0	33,0	-2.992,42				-997,47	-1.994,95
	2/0040001/15126	KT Befestigte Straße-Schlossweg	01.01.2008	18,0	33,0	-19.978,08				-1.051,48	-18.926,60
	2/0040001/15127	KT Befestigte Straße-Schneider-Arco-Weg	01.01.1988	0,0	33,0						
	2/0040001/15128	KT Befestigte Straße-Schubertstraße	01.01.1988	0,0	33,0						
	2/0040001/15129	KT Befestigte Straße-/Schupfenbauerweg	01.01.1988	0,0	33,0						
	2/0040001/15130	KT Befestigte Straße-Schulhausgasse	01.01.2001	11,0	33,0	-28.983,16				-2.415,26	-26.567,90
	2/0040001/15131	KT Befestigte Straße-Schüttgasse	01.01.1992	2,0	33,0	-10.935,47				-3.645,16	-7.290,31

MVAG	Ansatz Konto	Bezeichnung	Inbetrieb- nahme	RND	ND	Buchwert 31.12.2021	Zugänge/ + Umbuchungen -	Abgänge/ -	Wertaufholung+/ Wertminderung-	Abschreibung	Buchwert 31.12.2022
	2/0040001/15132	KT Befestigte Straße-Schwarze Straße	01.01.1988	0,0	33,0						
	2/0040001/15133	KT Befestigte Straße-/Seebauer Weg Nord	01.01.1992	2,0	33,0	-42.443,48				-14.147,83	-28.295,65
	2/0040001/15134	KT Befestigte Straße-/Seebauer Weg Süd	01.01.1992	2,0	33,0	-5.964,48				-1.988,16	-3.976,32
	2/0040001/15135	KT Befestigte Straße-Seeblick	01.01.1992	2,0	33,0	-8.832,49				-2.944,16	-5.888,33
	2/0040001/15136	KT Befestigte Straße-Seitenberg/Seitenbergerweg	01.01.1992	2,0	33,0	-12.515,91				-4.171,97	-8.343,94
	2/0040001/15137	KT Befestigte Straße-/Sernig Weg	01.01.2001	11,0	33,0	-1.067,05				-88,92	-978,13
	2/0040001/15138	KT Befestigte Straße-Siegfried-Wehrle-Weg	01.01.1992	2,0	33,0	-1.521,09				-507,03	-1.014,06
	2/0040001/15139	KT Befestigte Straße-/Sitticher Weg	01.01.1992	2,0	33,0	-16.081,70				-5.360,57	-10.721,13
	2/0040001/15140	KT Befestigte Straße-Sonnenweg/Sonnenweg mit Abzweig	01.01.1992	2,0	33,0	-8.187,87				-2.729,29	-5.458,58
	2/0040001/15141	KT Befestigte Straße-Sonnenwiese	01.01.1992	2,0	33,0	-934,14				-311,38	-622,76
	2/0040001/15142	KT Befestigte Straße-Sparkassenstraße	01.01.1988	0,0	33,0						
	2/0040001/15143	KT Befestigte Straße-/St. Nikolai- Adriach	01.01.2001	11,0	33,0	-23.883,48				-1.990,29	-21.893,19
	2/0040001/15144	KT Befestigte Straße-St. Martiner Dorfstraße	01.01.2008	18,0	33,0	-93.506,10				-4.921,37	-88.584,73
	2/0040001/15145	KT Befestigte Straße-St. Ruprechter Straße	01.01.1988	0,0	33,0						
	2/0040001/15146	KT Befestigte Straße-St. Veiter Straße	01.01.1988	0,0	33,0						
	2/0040001/15147	KT Befestigte Straße-St. Veiterstraße	01.01.1992	2,0	33,0	-1.089,46				-363,15	-726,31
	2/0040001/15148	KT Befestigte Straße-Steinacherweg	01.01.1992	2,0	33,0	-1.051,75				-350,58	-701,17
	2/0040001/15149	KT Befestigte Straße-Stocklitz	01.01.2001	11,0	33,0	-29.636,91				-2.469,74	-27.167,17
	2/0040001/15150	KT Befestigte Straße-Stocklitzer Weg	01.01.1992	2,0	33,0	-17.123,29				-5.707,76	-11.415,53
	2/0040001/15151	KT Befestigte Straße-/Strießnig Gründe	01.01.2001	11,0	33,0	-3.156,06				-263,01	-2.893,05
	2/0040001/15152	KT Befestigte Straße-Strußnighof/Strußnigweg	01.01.1992	2,0	33,0	-7.045,63				-2.348,54	-4.697,09
	2/0040001/15153	KT Befestigte Straße-/Stuppnigweg	01.01.2001	11,0	33,0	-8.766,83				-730,57	-8.036,26
	2/0040001/15154	KT Befestigte Straße-Tauernstraße	01.01.1992	2,0	33,0	-684,77				-228,26	-456,51
	2/0040001/15155	KT Befestigte Straße-/Tenschert- Siedlung	01.01.2001	11,0	33,0	-4.481,59				-373,47	-4.108,12
	2/0040001/15156	KT Befestigte Straße-Thomas-Koschat-Weg	01.01.1988	0,0	33,0						
	2/0040001/15157	KT Befestigte Straße-/Tramoitschig Jordan	01.01.2008	18,0	33,0	-12.493,67				-657,56	-11.836,11
	2/0040001/15158	KT Befestigte Straße-/Tramoitschig Lackner	01.01.2008	18,0	33,0	-30.703,78				-1.615,99	-29.087,79
	2/0040001/15159	KT Befestigte Straße-/Tramoitschiger Weg	01.01.1992	2,0	33,0	-9.614,53				-3.204,84	-6.409,69
	2/0040001/15160	KT Befestigte Straße-/Tramoitschig Wewerka/Gruber	01.01.2008	18,0	33,0	-10.047,98				-528,84	-9.519,14
	2/0040001/15161	KT Befestigte Straße-Traubenweg	01.01.2008	18,0	33,0	-6.453,09				-339,64	-6.113,45
	2/0040001/15162	KT Befestigte Straße-/Tschachitscher Weg	01.01.1988	0,0	33,0						
	2/0040001/15163	KT Befestigte Straße-/Tschwarznerstraße	01.01.2001	11,0	33,0	-209.622,51				-17.468,54	-192.153,97
	2/0040001/15164	KT Befestigte Straße-Turnplatzweg	01.01.1992	2,0	33,0	-4.523,68				-1.507,89	-3.015,79
	2/0040001/15165	KT Befestigte Straße-Turracher Straße	01.01.1992	2,0	33,0	-45.847,56				-15.282,52	-30.565,04
	2/0040001/15166	KT Befestigte Straße-Uhudlerweg	01.01.2008	18,0	33,0	-22.158,59				-1.166,24	-20.992,35
	2/0040001/15167	KT Befestigte Straße-Ulmenweg	01.01.2008	18,0	33,0	-8.176,88				-430,36	-7.746,52
	2/0040001/15168	KT Befestigte Straße-Unterberg-Zufahrt Kraßnig/Schwarzl	01.01.2001	11,0	33,0	-17.633,85				-1.469,49	-16.164,36
	2/0040001/15169	KT Befestigte Straße-Untere Tiebelgasse	01.01.1992	2,0	33,0	-7.252,97				-2.417,66	-4.835,31
	2/0040001/15170	KT Befestigte Straße-Unterer Kirchenweg	01.01.2008	18,0	33,0	-19.973,17				-1.051,22	-18.921,95

MVAG	Ansatz Konto	Bezeichnung	Inbetrieb- nahme	RND	ND	Buchwert 31.12.2021	Zugänge/ + Umbuchungen -	Abgänge/ -	Wertaufholung+/ Wertminderung-	Abschreibung	Buchwert 31.12.2022
	2/0040001/15171	KT Befestigte Straße-Unterer Rauthweg	01.01.1988	0,0	33,0						
	2/0040001/15172	KT Befestigte Straße-Unterer Sonnrainweg/Unterer Sonnrainweg	01.01.1985	0,0	33,0						
	2/0040001/15173	KT Befestigte Straße-/Unterer Sonnrainweg Süd	01.01.1992	2,0	33,0	-1.543,71				-514,57	-1.029,14
	2/0040001/15174	KT Befestigte Straße-Unterrain	01.01.2001	11,0	33,0	-10.019,23				-834,94	-9.184,29
	2/0040001/15175	KT Befestigte Straße-Villacher Straße	01.01.2001	11,0	33,0	-24.175,42				-2.014,62	-22.160,80
	2/0040001/15176	KT Befestigte Straße-Waldrandweg	01.01.2001	11,0	33,0	-8.315,96				-693,00	-7.622,96
	2/0040001/15177	KT Befestigte Straße-Waldweg	01.01.1992	2,0	33,0	-2.671,66				-890,55	-1.781,11
	2/0040001/15178	KT Befestigte Straße-Weit	01.01.1992	2,0	33,0	-4.097,71				-1.365,90	-2.731,81
	2/0040001/15179	KT Befestigte Straße-Widmannngasse	01.01.1988	0,0	33,0						
	2/0040001/15180	KT Befestigte Straße-Wiesenweg	01.01.2001	11,0	33,0	-10.129,45				-844,12	-9.285,33
	2/0040001/15181	KT Befestigte Straße-Wilhelm Buschgasse/Wilhelm Buschgasse	01.01.1988	0,0	33,0						
	2/0040001/15182	KT Befestigte Straße-Zehenthofgasse	01.01.1992	2,0	33,0	-1.750,66				-583,55	-1.167,11
	2/0040001/15183	KT Befestigte Straße-Zirbenweg	01.01.2001	11,0	33,0	-4.962,04				-413,50	-4.548,54
	2/0040001/15187	KT Hapterschließung Bundesschulzentrum "Ermelinde-Ko	30.09.2019	29,0	32,5	-205.384,62				-6.846,15	-198.538,47
	2/0040001/15189	KT Mini-Kreisverkehr "10.-Oktober-Straße"	31.12.2019	29,0	32,5	-48.461,55				-1.615,39	-46.846,16
	2/0040001/15190	KT Zufahrt KH Waiern/Powirtschach BZ Darlehen Nr. 70	01.01.2015	25,0	33,0	-387.169,62		79.390,79		-16.447,82	-450.112,59
	2/0040001/15191	KT Hapterschließung BSZ "Ermelinde-Koch-Straße" (Feld	30.09.2019	29,5	33,0	-371.358,91		107.974,24		-13.975,27	-465.357,88
	2/0040001/15192	KT Sanierung Maltschach/ Mattersdorf - Straßenbauoffensi	31.12.2020	30,5	33,0	-173.440,91				-5.506,06	-167.934,85
	2/0040001/15193	KT Radweg Feldkirchen-Haiden (Bund)	31.12.2021	31,5	33,0	-83.712,12				-2.575,76	-81.136,36
	2/0040001/15194	KT Sanierung Maltschach/ Mattersdorf - Straßenbauoffensi	31.12.2020	30,5	33,0	-161.761,09				-5.135,27	-156.625,82
	2/0040001/15203	KT Sanierung Klagenfurter Straße - Straßenbauoffensive 20	31.12.2020	30,5	33,0	-113.113,64				-3.590,91	-109.522,73
	2/0040001/15204	KT Sanierung Niederdorf/ Sittich - Straßenbauoffensive 20	31.12.2020	30,5	33,0	-90.490,91				-2.872,73	-87.618,18
	2/0040001/15205	KT Sanierung Klagenfurter Straße - Straßenbauoffensive 20	31.12.2020	30,5	33,0	-105.496,36				-3.349,09	-102.147,27
	2/0040001/15206	KT Sanierung Niederdorf/ Sittich - Straßenbauoffensive 20	31.12.2020	30,5	33,0	-84.397,09				-2.679,27	-81.717,82
	2/0040001/15209	KT Sanierung Gemeindestraßen 2021-2023 (Bund)	31.12.2099	33,0	33,0	-750.000,00					-750.000,00
	2/0040001/15211	KT Befestigte Straße-Bergacker (BZ Land)	28.07.2021	31,5	33,0	-18.200,43				-560,01	-17.640,42
	2/0040001/15213	KT Radweg Feldkirchen-Haiden (Land)	31.12.2021	31,5	33,0	-50.227,27				-1.545,45	-48.681,82
	2/0040001/15219	KT Sanierung Sparkassenstraße (Straßenbauoffensive 20	11.03.2022	31,5	32,5			10.163,13		-312,71	-9.850,42
	2/0040001/15220	KT Sanierung Pestalozzistraße (Straßenbauoffensive 2020	15.07.2022	32,5	33,0			23.848,50		-361,34	-23.487,16
	2/0040001/15221	KT Sanierung Schulhausgasse (Straßenbauoffensive 2020	15.07.2022	32,5	33,0			37.949,69		-575,00	-37.374,69
	2/0040001/15222	KT Sanierung Kirchgasse (Straßenbauoffensive 2020) (KTF	15.07.2022	32,5	33,0			50.338,68		-762,71	-49.575,97
	2/0040001/15226	KT Sanierung Karawankenblick n. Leitungsbau (KIG 2020)	31.12.2099	33,0	33,0			37.950,00			-37.950,00
	2/0040001/15227	KT Sanierung Tramoitschiger Weg/Kreuzungsbereich Burg;	05.08.2022	32,5	33,0			13.000,00		-196,97	-12.803,03
	2/0040001/15228	KT Befestigte Straße-Bergacker (Asphaltierung Gst.Nr. 404	28.07.2021	31,5	32,5			40.600,00		-634,38	-39.965,62
	2/0040001/15229	KT Hapterschließung Bundesschulzentrum "Ermelinde-Ko	30.09.2019	26,5	30,0			7.750,00		-143,52	-7.606,48
	2/0040001/15231	KT Sanierung Kirchgasse (Straßenbauoffensive 2020) (BZ	15.07.2022	32,5	33,0			33.265,79		-504,03	-32.761,76
	2/0040001/15232	KT Sanierung Pestalozzistraße (Straßenbauoffensive 2020	15.07.2022	32,5	33,0			15.594,01		-236,27	-15.357,74
	2/0040001/15233	KT Sanierung Schulhausgasse (Straßenbauoffensive 2020	15.07.2022	32,5	33,0			37.589,79		-569,54	-37.020,25
	2/0040001/15234	KT Sanierung Sparkassenstraße (Straßenbauoffensive 20	31.12.2021	31,5	32,5			33.550,41		-524,23	-33.026,18

MVAG	Ansatz Konto	Bezeichnung	Inbetrieb- nahme	RND	ND	Buchwert 31.12.2021	Zugänge/ + Umbuchungen	Abgänge/ -	Wertaufholung+/ Wertminderung-	Abschreibung	Buchwert 31.12.2022
	2/0040002/14392	KT Wegverlegung Hohenberger-Bürger Niederdorf (Gst. 11	02.12.2020	7,5	10,0	-5.117,94				-602,11	-4.515,83
	2/0040002/14393	KT Ausbau Schotterstraße "Lendorf-Guttaring" (Land)	31.12.2022	9,5	10,0			18.083,00		-904,15	-17.178,85
	2/0040006/14473	KT Glanbrücke Egg (BG 12)	25.02.2021	37,5	39,5	-10.852,13				-281,87	-10.570,26
	621000	Förderung der Abwasserbeseitigung				-558,19	0,00	0,00	0,00	-279,10	-279,09
	5/0180003/13701	KT Abwasserbeseitigung - EDV/IT	01.01.2020	1,0	4,0	-558,19				-279,10	-279,09
	770000	Einrichtung zur Förderung des Fremdenverkehrs				-569,83	0,00	0,00	0,00	-284,92	-284,91
	5/0180003/13702	KT Touristikbüro - EDV/IT	01.01.2020	1,0	4,0	-569,83				-284,92	-284,91
	782000	Wirtschaftspolitische Maßnahmen				-186,06	0,00	0,00	0,00	-93,03	-93,03
	4/0180003/13895	KT Wirtschaft, Marketing - EDV/IT	01.01.2020	1,0	4,0	-186,06				-93,03	-93,03
	815010	Kinderspielplätze				-19.550,00	0,00	18.900,00	0,00	-3.350,00	-35.100,00
	4/0290003/14885	KT Spielplatz Haiden - Kombi-Spielgerät u. Doppelschauke	18.08.2020	7,5	10,0	-19.550,00				-2.300,00	-17.250,00
	4/0290003/14896	KT Spielplatz Köraus - Zweiturm-Kombination (Land)	15.11.2021	8,5	10,0			18.900,00		-1.050,00	-17.850,00
	816000	Öffentliche Beleuchtung und öffentliche Uhren				-43.940,00	0,00	0,00	0,00	-3.380,00	-40.560,00
	2/0350004/15184	KT Straßenbeleuchtung-öffentliche Beleuchtung	01.01.2000	12,0	35,0	-43.940,00				-3.380,00	-40.560,00
	817000	Friedhof Feldkirchen				-46.660,01	0,00	0,00	0,00	-1.610,31	-45.049,70
	2/0070003/14884	KT Friedhof Feldkirchen - Urnenmauer (KIG 2020)	31.12.2021	31,5	33,0	-46.287,88				-1.424,24	-44.863,64
	4/0180003/13896	KT Friedhofsverwaltung - EDV/IT	01.01.2020	1,0	4,0	-372,13				-186,07	-186,06
	820000	Wirtschaftshof				-2.221,51	0,00	12.120,00	0,00	-911,74	-13.429,77
	2/0120001/00003	KT Wirtschaftshof-Photovoltaikanlage (KIG 2020)	06.12.2021	13,5	15,0	-1.431,32				-98,71	-1.332,61
	2/0120001/00005	KT Wirtschaftshof-Photovoltaikanlage (Land)	27.09.2022	14,0	14,5			8.160,00		-281,38	-7.878,62
	2/0120001/00007	KT Wirtschaftshof-Photovoltaikanlage (Bund/KPC)	14.10.2022	14,0	14,5			3.960,00		-136,55	-3.823,45
	4/0180003/13897	KT Wirtschaftshof - EDV/IT	01.01.2020	1,0	4,0	-790,19				-395,10	-395,09
	850000	Betriebe der Wasserversorgung				-1.477.832,94	0,00	15.326,00	0,00	-90.312,41	-1.402.846,53
	3/0460001/14564	KT BA41 HB Rottendorf 500m³-Hochbehälter KPC-Förderer	01.01.2007	17,0	33,0	-213.805,61				-11.878,09	-201.927,52
	3/0460003/15262	KT BA01 Feldkirchen Einheitswasserleitung KPC-Förderer	01.01.2000	10,0	33,0	-79.244,33				-7.204,03	-72.040,30
	3/0460003/15263	KT BA02 Feldkirchen Einheitswasserleitung KPC-Förderer	01.01.2000	10,0	33,0	-64.705,34				-5.882,30	-58.823,04
	3/0460003/15264	KT BA03 Feldkirchen Einheitswasserleitung KPC-Förderer	01.01.2003	13,0	33,0	-144.522,86				-10.323,06	-134.199,80
	3/0460003/15265	KT BA06 Feldkirchen Einheitswasserleitung KPC-Förderer	01.01.2004	14,0	33,0	-321.975,00				-21.465,00	-300.510,00
	3/0460003/15266	KT BA07 Feldkirchen Einheitswasserleitung KPC-Förderer	01.01.2009	19,0	33,0	-419.083,49				-20.954,17	-398.129,32
	3/0460003/15267	KT BA08 Feldkirchen Einheitswasserleitung KPC-Förderer	01.01.2010	20,0	33,0	-16.373,87				-779,71	-15.594,16
	3/0460003/15268	KT BA61 Feldkirchen Einheitswasserleitung KPC-Förderer	01.01.2004	14,0	33,0	-37.136,36				-2.475,76	-34.660,60
	3/0460003/15269	KT BA09 Feldkirchen Einheitswasserleitung KPC-Förderer	01.01.2020	12,0	15,0	-49.922,53				-3.840,19	-46.082,34
	3/0460003/15270	KT BA10 Feldkirchen Einheitswasserleitung KPC-Förderer	30.12.2020	30,5	33,0	-85.381,56				-2.710,53	-82.671,03
	3/0460003/15271	KT BA13.1 Feldkirchen Einheitswasserleitung KPC-Förderer	30.12.2020	30,5	33,0	-44.478,81				-1.412,03	-43.066,78
	5/0180003/13703	KT Wasserwerk - EDV/IT	01.01.2020	1,0	4,0	-1.203,18				-601,59	-601,59

MVAG	Ansatz Konto	Bezeichnung	Inbetrieb- nahme	RND	ND	Buchwert 31.12.2021	Zugänge/ + Umbuchungen	Abgänge/ -	Wertaufholung+/ Wertminderung-	Abschreibung	Buchwert 31.12.2022
	5/0270001/00003	KT CGM Notstromaggregat E41Y (Land)	31.05.2022	18,5	19,5			15.326,00		-785,95	-14.540,05
	851100	Betriebe der Abwasserbeseitigung (Oberflächenwasserkanal St. Martin)				-6.441,36	0,00	2.974,74	0,00	0,00	-9.416,10
	3/0450001/15187	KT Oberflächenwasserkanal St. Martin (Zuschuss Bund)	30.06.2020	36,0	38,0	-6.441,36		2.974,74			-9.416,10
	852000	Betriebe der Abfallwirtschaft				-11.488,13	0,00	0,00	0,00	-3.362,07	-8.126,06
	3/0480001/14886	KT Abfallwirtschaftsgebäude-Recyclinghof	01.01.2000	2,5	25,0	-11.116,00				-3.176,00	-7.940,00
	5/0180003/13704	KT Abfallwirtschaft - EDV/IT	01.01.2020	1,0	4,0	-372,13				-186,07	-186,06
	900000	Finanzverwaltung				-1.500,15	0,00	0,00	0,00	-750,08	-750,07
	4/0180003/13898	KT Finanzverwaltung - EDV/IT	01.01.2020	1,0	4,0	-1.500,15				-750,08	-750,07
1313	Investitionszuschüsse von übrigen					-4.870.719,08	0,00	285.802,38	0,00	-291.299,74	-4.865.221,72
	163000	Freiwillige Feuerwehr Feldkirchen				-131.459,69	0,00	69.888,00	0,00	-12.830,41	-188.517,28
	4/0110002/14922	KT FF Feldkirchen - Stapelstühle f. Schulungsraum	28.10.2021	8,5	10,0	-10.247,85				-1.078,72	-9.169,13
	4/0150002/14826	Kameradschaftsbeitrag Hakenanhänger-Anhänger für Arbe	01.01.2014	1,0	10,0	-3.640,00				-1.820,00	-1.820,00
	4/0150002/15212	KT Teleskop-Lader Glant GT5048 (FW-243 FE)	28.07.2022	9,5	10,0			69.888,00		-3.494,40	-66.393,60
	4/0150003/14821	Kameradschaftsbeitrag Kommandofahrzeug (KDO)-Renaul	01.01.2016	18,0	25,0	-42.142,26				-2.218,01	-39.924,25
	4/0150003/14822	Kameradschaftsbeitrag Kleinrüstfahrzeug (KRF)-Mazda BT	01.01.2010	12,0	25,0	-7.439,58				-572,28	-6.867,30
	4/0150003/14823	Kameradschaftsbeitrag Tanklöschfahrzeug (TLFA)-Renault	01.01.2017	19,0	25,0	-67.440,00				-3.372,00	-64.068,00
	4/0290001/14827	Kameradschaftsbeitrag Tragkraftspitze TS ziegler Ultra	01.01.2009	0,0	8,0						
	4/0290001/14828	Kameradschaftsbeitrag Hydraulisches Rettungsgerät Lanci	01.01.2013	0,0	8,0						
	4/0290001/14831	Kameradschaftsbeitrag Sprungbretter	01.01.2016	1,0	8,0	-550,00				-275,00	-275,00
	163100	Freiwillige Feuerwehr Waiern				0,00	0,00	1.878,79	0,00	-93,94	-1.784,85
	4/0130002/00009	KT FF Waiern - Erneuerung Taucherausrüstung (Kamerads	29.09.2022	9,5	10,0			1.878,79		-93,94	-1.784,85
	4/0290001/14832	Kameradschaftsbeitrag Hebekissensatz mit Zubehör	01.01.2014	0,0	8,0						
	4/0290001/15205	KT Maschinen und Geräte-Schlauchboot GFK, Valiant DR	01.01.2009	0,0	8,0						
	163200	Freiwillige Feuerwehr St. Ulrich				-13.200,00	0,00	0,00	0,00	-1.320,00	-11.880,00
	4/0150003/14824	Kameradschaftsbeitrag Kleinrüstfahrzeug (KRF)-Renault M	01.01.2007	9,0	25,0	-13.200,00				-1.320,00	-11.880,00
	4/0290001/14829	Kameradschaftsbeitrag Tragkraftspitze BMW-"Fox" TS 12	01.01.2008	0,0	8,0						
	163400	Freiwillige Feuerwehr St. Martin				-27.600,00	0,00	0,00	0,00	-1.200,00	-26.400,00
	4/0150003/15205	KT Tanklöschfahrzeug (TLFA)-Magirus Lohr 2000 (Kamera	03.01.2020	22,0	25,0	-27.600,00				-1.200,00	-26.400,00
	163500	Freiwillige Feuerwehr Radweg				-13.200,00	0,00	0,00	0,00	-1.320,00	-11.880,00
	4/0150003/14825	Kameradschaftsbeitrag Löschfahrzeug mit Wassertank (LFW	01.01.2007	9,0	25,0	-13.200,00				-1.320,00	-11.880,00
	163600	Freiwillige Feuerwehr Glanhofen				-29.400,00	0,00	0,00	0,00	-1.200,00	-28.200,00
	4/0150003/15211	KT Löschfahrzeug-Mercedes Unimog FW-235 FF (Kamerat	27.07.2021	23,5	25,0	-29.400,00				-1.200,00	-28.200,00

MVAG	Ansatz Konto	Bezeichnung	Inbetrieb- nahme	RND	ND	Buchwert 31.12.2021	Zugänge/ + Umbuchungen	Abgänge/ -	Wertaufholung+/ Wertminderung-	Abschreibung	Buchwert 31.12.2022
	163700	Freiwillige Feuerwehr Poitschach				-4.225,20	0,00	0,00	0,00	-911,20	-3.314,00
	4/0150002/15207	KT Anhänger Pongratz FE 570 CF (Kameradschaft)	30.09.2020	7,5	10,0	-2.305,20				-271,20	-2.034,00
	4/0290001/14830	Kameradschaftsbeitrag Tragkraftspitze	01.01.2017	2,0	8,0	-1.920,00				-640,00	-1.280,00
	512000	Sonstige Medizinische Beratung und Betreuung				-2.295,00	0,00	0,00	0,00	-270,00	-2.025,00
	4/0130002/00002	KT Defibrillator Philips FRx VS St. Martin (Private Organisa	25.08.2020	7,5	10,0	-2.295,00				-270,00	-2.025,00
	612000	Gemeindestraßen				-50.764,01	0,00	19.540,26	0,00	-2.895,93	-67.408,34
	2/0040001/15207	KT Befestigte Straße-Niederdorf "Bürger-Gründe" (Anrainer	11.11.2020	30,5	32,5	-20.353,85				-646,15	-19.707,70
	2/0040001/15210	KT Befestigte Straße-Bergacker (Kostenbeitrag Anrainer f.	28.07.2021	31,5	33,0	-28.954,55				-890,91	-28.063,64
	2/0040001/15218	KT Radweg Feldkirchen-Haiden (Verein Ktn. Holzstraße)	31.12.2021	31,5	33,0	-1.455,61				-44,79	-1.410,82
	2/0040002/14394	KT Wegverlegung Hohenberger-Bürger Niederdorf (Gst. 11	07.02.2022	7,5	8,5			4.982,72		-586,20	-4.396,52
	2/0040002/14395	KT Ausbau Schotterstraße "Lendorf-Guttaring" (WVO)	31.12.2022	9,5	10,0			14.557,54		-727,88	-13.829,66
	771000	Maßnahmen zur Förderung des Fremdenverkehrs				0,00	0,00	4.700,00	0,00	-240,79	-4.459,21
	5/0110002/13990	KT Fahrrad-Abstellanlage VALERO u. Anlehnparkier RHON	17.11.2022	9,0	9,5			2.200,00		-115,79	-2.084,21
	5/0290003/00002	KT Flatschacher See-Wasserspielanlage inkl. Pumpe (MF	11.07.2022	9,5	10,0			1.000,00		-50,00	-950,00
	5/0290003/00004	KT Flatschacher See-Wasserspielanlage inkl. Pumpe (Vere	11.07.2022	9,5	10,0			1.500,00		-75,00	-1.425,00
	815000	Park- und Gartenanlagen				-24.555,56	0,00	10.000,00	0,00	-3.138,89	-31.416,67
	4/0040010/00003	KT Park- u. Gartenanlagen - FE-Sitzbänke (EU-Förderung)	06.10.2020	7,5	10,0	-24.555,56				-2.888,89	-21.666,67
	4/0070002/00002	KT Pavillon im Tiebelpark (SPK Feldkirchen)	01.10.2022	19,5	20,0			10.000,00		-250,00	-9.750,00
	815010	Kinderspielplätze				-1.416,67	0,00	0,00	0,00	-166,67	-1.250,00
	4/0290003/14893	KT Spielplatz Haiden - Kombi-Spielgerät u. Doppelschauke	18.08.2020	7,5	10,0	-1.416,67				-166,67	-1.250,00
	816000	Öffentliche Beleuchtung und öffentliche Uhren				-268.171,43	0,00	0,00	0,00	-20.628,57	-247.542,86
	2/0350004/14833	KT Unternehmensbeitrag öffentliche Beleuchtung	01.01.2000	12,0	35,0	-268.171,43				-20.628,57	-247.542,86
	850000	Betriebe der Wasserversorgung				-4.255.959,64	0,00	179.795,33	0,00	-243.736,90	-4.192.018,07
	3/0460003/15218	KT Wasseranschlussbeiträge 1986	31.12.1986	0,0	33,0						
	3/0460003/15219	KT Wasseranschlussbeiträge 1987	31.12.1987	0,0	33,0						
	3/0460003/15220	KT Wasseranschlussbeiträge 1988	31.12.1988	0,0	33,0						
	3/0460003/15221	KT Wasseranschlussbeiträge 1989	31.12.1989	0,0	33,0	-2.736,06				-2.736,06	
	3/0460003/15222	KT Wasseranschlussbeiträge 1990	31.12.1990	0,5	33,0	-11.363,63				-7.575,75	-3.787,88
	3/0460003/15223	KT Wasseranschlussbeiträge 1991	31.12.1991	1,5	33,0	-18.588,64				-7.435,46	-11.153,18
	3/0460003/15224	KT Wasseranschlussbeiträge 1992	31.12.1992	2,5	33,0	-13.944,51				-3.984,15	-9.960,36
	3/0460003/15225	KT Wasseranschlussbeiträge 1993	31.12.1993	3,5	33,0	-31.478,78				-6.995,28	-24.483,50
	3/0460003/15226	KT Wasseranschlussbeiträge 1994	31.12.1994	4,5	33,0	-53.911,69				-9.802,13	-44.109,56
	3/0460003/15227	KT Wasseranschlussbeiträge 1995	31.12.1995	5,5	33,0	-45.499,63				-6.999,94	-38.499,69
	3/0460003/15228	KT Wasseranschlussbeiträge 1996	31.12.1996	6,5	33,0	-33.631,11				-4.484,15	-29.146,96
	3/0460003/15229	KT Wasseranschlussbeiträge 1997	31.12.1997	7,5	33,0	-60.584,85				-7.127,63	-53.457,22

MVAG	Ansatz Konto	Bezeichnung	Inbetrieb- nahme	RND	ND	Buchwert 31.12.2021	Zugänge/ + Umbuchungen -	Abgänge/ -	Wertaufholung+/ Wertminderung-	Abschreibung	Buchwert 31.12.2022
	3/0460003/15230	KT Wasseranschlussbeiträge 1998	31.12.1998	8,5	33,0	-67.712,98				-7.127,68	-60.585,30
	3/0460003/15231	KT Wasseranschlussbeiträge 1999	31.12.1999	9,5	33,0	-101.608,44				-9.676,99	-91.931,45
	3/0460003/15232	KT Wasseranschlussbeiträge 2000	31.12.2000	10,5	33,0	-70.382,01				-6.120,17	-64.261,84
	3/0460003/15233	KT Wasseranschlussbeiträge 2001	31.12.2001	11,5	33,0	-67.617,63				-5.409,41	-62.208,22
	3/0460003/15234	KT Wasseranschlussbeiträge 2002	31.12.2002	12,5	33,0	-33.214,68				-2.460,35	-30.754,33
	3/0460003/15235	KT Wasseranschlussbeiträge 2003	31.12.2003	13,5	33,0	-68.930,88				-4.753,85	-64.177,03
	3/0460003/15236	KT Wasseranschlussbeiträge 2004	31.12.2004	14,5	33,0	-77.711,33				-5.013,63	-72.697,70
	3/0460003/15237	KT Wasseranschlussbeiträge 2005	31.12.2005	15,5	33,0	-165.947,51				-10.057,42	-155.890,09
	3/0460003/15238	KT Wasseranschlussbeiträge 2006	31.12.2006	16,5	33,0	-124.055,58				-7.088,89	-116.966,69
	3/0460003/15239	KT Wasseranschlussbeiträge 2007	31.12.2007	17,5	33,0	-203.906,62				-11.021,98	-192.884,64
	3/0460003/15240	KT Wasseranschlussbeiträge 2008	31.12.2008	18,5	33,0	-227.160,38				-11.649,25	-215.511,13
	3/0460003/15241	KT Wasseranschlussbeiträge 2009	31.12.2009	19,5	33,0	-104.564,86				-5.100,72	-99.464,14
	3/0460003/15242	KT Wasseranschlussbeiträge 2010	31.12.2010	20,5	33,0	-229.253,57				-10.662,96	-218.590,61
	3/0460003/15243	KT Wasseranschlussbeiträge 2011	31.12.2011	21,5	33,0	-171.206,16				-7.609,16	-163.597,00
	3/0460003/15244	KT Wasseranschlussbeiträge 2012	31.12.2012	22,5	33,0	-236.680,99				-10.071,53	-226.609,46
	3/0460003/15245	KT Wasseranschlussbeiträge 2013	31.12.2013	23,5	33,0	-83.521,18				-3.409,03	-80.112,15
	3/0460003/15246	KT Wasseranschlussbeiträge 2014	31.12.2014	24,5	33,0	-135.214,23				-5.302,52	-129.911,71
	3/0460003/15247	KT Wasseranschlussbeiträge 2015	31.12.2015	25,5	33,0	-164.257,41				-6.198,39	-158.059,02
	3/0460003/15248	KT Wasseranschlussbeiträge 2016	31.12.2016	26,5	33,0	-345.187,76				-12.552,28	-332.635,48
	3/0460003/15249	KT Wasseranschlussbeiträge 2017	31.12.2017	27,5	33,0	-261.417,53				-9.172,54	-252.244,99
	3/0460003/15250	KT Wasseranschlussbeiträge 2018	31.12.2018	28,5	33,0	-174.312,02				-5.908,88	-168.403,14
	3/0460003/15253	KT Wasseranschlussbeiträge 2019	31.12.2019	29,5	33,0	-205.134,48				-6.725,72	-198.408,76
	3/0460003/15254	KT Wasseranschlussbeiträge 2020	31.12.2020	30,5	33,0	-317.822,78				-10.089,61	-307.733,17
	3/0460003/15272	KT Wasseranschlussbeiträge 2021	31.12.2021	31,5	33,0	-347.399,73				-10.689,22	-336.710,51
	3/0460003/15280	KT Wasseranschlussbeiträge 2022	31.12.2022	32,5	33,0			179.795,33		-2.724,17	-177.071,16
	851100	Betriebe der Abwasserbeseitigung (Oberflächenwasserkanal St. Martin)				-48.471,88	0,00	0,00	0,00	-1.346,44	-47.125,44
	3/0450001/15186	KT Oberflächenwasserkanal St. Martin-Einheitskanal	01.01.2008	35,0	50,0	-48.471,88				-1.346,44	-47.125,44
		Gesamtsumme				-16.817.685,86	0,00	1.047.018,98	0,00	-1.140.872,65	-16.723.832,19

Nachweis der Investitionszuschüsse

Code	Ansatz Konto	Bezeichnung	Investitionskostenzuschuss in voller Höhe 31.12.2021	kumulierte Auflösung 31.12.2021	Buchwert des Zuschusses 31.12.2021	Zugänge/ + Umbuchungen - 31.12.2022	Abgänge/ 31.12.2022	jährliche Auflösung 31.12.2022	Wertaufholung+/ Wertminderung- 31.12.2022	Buchwert des Zuschusses 31.12.2022
1010	Immaterielle Vermögenswerte		420,00	0,00	420,00	0,00	0,00	0,00	0,00	420,00
	262000	Sportplätze (im Sportzentrum)	420,00	0,00	420,00	0,00	0,00	0,00	0,00	420,00
	4/0440001/00014	Sportzentrum Flurweg-Lizenz "MICF	420,00	0,00	420,00					420,00
Grundstücke, Grundstückseinrichtungen und Infrastruktur										
1021	Grundstücke, Grundstückseinrichtungen und Infrastruktur		24.779.310,78	17.001.660,23	7.777.650,55	0,00	566.588,29	665.863,60	0,00	7.678.375,24
	262900	Sonstige Sportplätze (ab 1991)	4.600,00	690,00	3.910,00	0,00	0,00	460,00	0,00	3.450,00
	4/0290003/14882	Sportplatz Laboisen - Jugendtore m	1.992,00	298,80	1.693,20			199,20		1.494,00
	4/0290003/14883	Trainingsplatz Schulhausgasse - Ju	2.608,00	391,20	2.216,80			260,80		1.956,00
	612000	Gemeindestraßen	23.934.410,78	16.472.781,66	7.461.629,12	0,00	566.588,29	641.395,03	0,00	7.386.822,38
	2/0040001/13977	Befestigte Straße-10.-Oktober-Straf	115.320,07	104.836,43	10.483,64			3.494,55		6.989,09
	2/0040001/13980	Befestigte Straße-Ackergasse	15.592,60	15.592,60						
	2/0040001/13981	Befestigte Straße-Adalbert Stifter W	4.322,50	4.322,50						
	2/0040001/13983	Befestigte Straße-Ahornweg	51.058,73	21.661,27	29.397,46			1.547,23		27.850,23
	2/0040001/13984	Befestigte Straße-Ahrensburger Str.	47.459,88	30.201,75	17.258,13			1.438,18		15.819,95
	2/0040001/13985	Gehweg Ahrensburger Straße	12.916,39	5.479,69	7.436,70			391,41		7.045,29
	2/0040001/13988	Befestigte Straße-Aich/Aicher Weg	58.418,88	53.108,08	5.310,80			1.770,27		3.540,53
	2/0040001/13989	Befestigte Straße-Aichweg/Markstei	61.167,45	38.924,74	22.242,71			1.853,56		20.389,15
	2/0040001/13992	Befestigte Straße-Almweg	21.077,97	13.413,26	7.664,71			638,73		7.025,98
	2/0040001/13993	Befestigte Straße-Alte Mauth Straß	60.364,28	54.876,62	5.487,66			1.829,22		3.658,44
	2/0040001/13994	Befestigte Straße-Alte Villacher Str	161.823,04	102.978,30	58.844,74			4.903,73		53.941,01
	2/0040001/13995	Befestigte Straße-Altmanweg	13.771,23	12.519,30	1.251,93			417,31		834,62
	2/0040001/13997	Befestigte Straße-Am Hügel	10.864,87	10.864,87						
	2/0040001/13998	Befestigte Straße-Am Sonnenhügel.	34.542,79	34.542,79						
	2/0040001/13999	Befestigte Straße-Amselweg/Amsel	25.503,78	10.819,78	14.684,00			772,84		13.911,16
	2/0040001/14000	Befestigte Straße-Amthofgasse/Ami	26.273,57	23.885,07	2.388,50			796,17		1.592,33
	2/0040001/14003	Befestigte Straße-Amthofgasse We:	8.775,60	5.584,48	3.191,12			265,93		2.925,19
	2/0040001/14004	Befestigte Straße-Anton-Kolig-Weg	62.931,18	40.047,12	22.884,06			1.907,01		20.977,05
	2/0040001/14005	Befestigte Straße-/Bachlerweg	14.886,70	13.533,36	1.353,34			451,11		902,23
	2/0040001/14006	Befestigte Straße-Bachlweg	46.452,70	19.707,21	26.745,49			1.407,66		25.337,83
	2/0040001/14007	Befestigte Straße-Bachweg/mit Abz	126.267,39	114.788,54	11.478,85			3.826,28		7.652,57
	2/0040001/14008	Befestigte Straße-Bahnhofstraße/B:	31.116,31	13.200,86	17.915,45			942,92		16.972,53
	2/0040001/14011	Befestigte Straße-/Bahnhofstraße C	78.691,10	50.076,16	28.614,94			2.384,58		26.230,36
	2/0040001/14012	Befestigte Straße-/Bahnhosstraße V	32.199,70	20.490,72	11.708,98			975,75		10.733,23
	2/0040001/14013	Befestigte Straße-Bahnweg	33.996,87	33.996,87						
	2/0040001/14015	Befestigte Straße-Bambergerplatz	19.056,46	12.126,84	6.929,62			577,47		6.352,15
	2/0040001/14016	Befestigte Straße-Beethovenstraße	42.172,06	38.338,23	3.833,83			1.277,94		2.555,89
	2/0040001/14018	Befestigte Straße-Birkenweg	11.902,86	7.574,54	4.328,32			360,69		3.967,63

Code	Ansatz Konto	Bezeichnung	Investitionskostenzuschuss in voller Höhe 31.12.2021	kumulierte Auflösung 31.12.2021	Buchwert des Zuschusses 31.12.2021	Zugänge/ + Umbuchungen - 31.12.2022	Abgänge/	jährliche Auflösung 31.12.2022	Wertaufholung+/ Wertminderung- 31.12.2022	Buchwert des Zuschusses 31.12.2022
	2/0040001/14019	Befestigte Straße-Blumenweg	19.496,44	8.271,21	11.225,23			590,80		10.634,43
	2/0040001/14020	Befestigte Straße-Bösenlacken	17.792,94	7.548,52	10.244,42			539,18		9.705,24
	2/0040001/14021	Befestigte Straße-/Brauhausgasse	5.734,31	5.213,02	521,29			173,76		347,53
	2/0040001/14022	Befestigte Straße-Buchenweg	60.594,92	25.706,94	34.887,98			1.836,21		33.051,77
	2/0040001/14023	Befestigte Straße-Buchscheiden	17.764,52	16.149,57	1.614,95			538,32		1.076,63
	2/0040001/14026	Befestigte Straße-Burgblickweg	38.123,23	24.260,24	13.862,99			1.155,25		12.707,74
	2/0040001/14028	Befestigte Straße-Dallnigstraße	88.324,97	80.295,43	8.029,54			2.676,51		5.353,03
	2/0040001/14029	Befestigte Straße-Debar	117.747,34	74.930,12	42.817,22			3.568,10		39.249,12
	2/0040001/14031	Befestigte Straße-Deichweg	1.729.564,75	1.100.632,10	628.932,65			52.411,05		576.521,60
	2/0040001/14032	Befestigte Straße-Dellacher Straße	112.496,38	47.725,73	64.770,65			3.408,98		61.361,67
	2/0040001/14034	Befestigte Straße-Dietrichsteiner St	14.248,30	9.067,11	5.181,19			431,77		4.749,42
	2/0040001/14035	Befestigte Straße-/Dietrichsteiner Si	22.028,55	14.018,16	8.010,39			667,53		7.342,86
	2/0040001/14036	Befestigte Straße-/Dietrichsteinerwe	222.554,05	202.321,86	20.232,19			6.744,06		13.488,13
	2/0040001/14038	Befestigte Straße-Dobra/Dobraweg	117.937,19	50.033,95	67.903,24			3.573,85		64.329,39
	2/0040001/14040	Befestigte Straße-Dorfstraße	112.396,63	102.178,76	10.217,87			3.405,96		6.811,91
	2/0040001/14041	Befestigte Straße-Dr. Blaasweg	16.229,76	16.229,76						
	2/0040001/14042	Befestigte Straße-Dr. Bucherweg	14.707,71	14.707,71						
	2/0040001/14043	Befestigte Straße-Dr.-A.-Lemisch-S	63.444,70	57.677,01	5.767,69			1.922,56		3.845,13
	2/0040001/14046	Befestigte Straße-Dr.-G.-H.-Neckhe	22.500,00	4.772,73	17.727,27			681,82		17.045,45
	2/0040001/14047	Befestigte Straße-Dr.-W.-Domenig-1	71.649,40	30.396,70	41.252,70			2.171,19		39.081,51
	2/0040001/14048	Befestigte Straße-Draxler Weg	8.017,52	8.017,52						
	2/0040001/14049	Befestigte Straße-Drosselweg	12.009,81	5.095,06	6.914,75			363,93		6.550,82
	2/0040001/14050	Befestigte Straße-Eberdorfer Weg t	95.085,08	60.508,70	34.576,38			2.881,37		31.695,01
	2/0040001/14052	Befestigte Straße-Egarterweg	36.490,97	36.490,97						
	2/0040001/14053	Befestigte Straße-Eggweg	201.710,12	85.574,00	116.136,12			6.112,43		110.023,69
	2/0040001/14055	Befestigte Straße-Eichenweg/Eiche	55.083,77	35.053,31	20.030,46			1.669,21		18.361,25
	2/0040001/14056	Befestigte Straße-Eichenweg 2/Eich	44.350,53	28.223,07	16.127,46			1.343,96		14.783,50
	2/0040001/14057	Befestigte Straße-Eichkogelweg	50.266,83	31.987,99	18.278,84			1.523,24		16.755,60
	2/0040001/14058	Befestigte Straße-Elbling/Elblingerv	281.804,73	119.553,53	162.251,20			8.539,54		153.711,66
	2/0040001/14059	Befestigte Straße-Ernst-Schwarz-W	65.714,23	65.714,23						
	2/0040001/14060	Befestigte Straße-Eulenweg (2018)	69.295,90	44.097,40	25.198,50			2.099,88		23.098,62
	2/0040001/14061	Befestigte Straße-Falkenweg	43.984,77	39.986,15	3.998,62			1.332,87		2.665,75
	2/0040001/14062	Befestigte Straße-Farcha/Farchaaln	55.223,65	23.428,20	31.795,45			1.673,44		30.122,01
	2/0040001/14064	Befestigte Straße-/Feistritz	14.880,77	13.527,97	1.352,80			450,93		901,87
	2/0040001/14065	Befestigte Straße-Feistritz/Feistritz :	39.056,24	24.853,96	14.202,28			1.183,52		13.018,76
	2/0040001/14066	Befestigte Straße-Feistritzerweg/Fe	247.745,32	225.223,02	22.522,30			7.507,43		15.014,87
	2/0040001/14067	Befestigte Straße-/Feistritz Kerzens	23.387,46	21.261,32	2.126,14			708,71		1.417,43
	2/0040001/14068	Befestigte Straße-/Feistritz Querver	9.578,91	8.708,10	870,81			290,27		580,54

Code	Ansatz Konto	Bezeichnung	Investitionskostenzuschuss in voller Höhe 31.12.2021	kumulierte Auflösung 31.12.2021	Buchwert des Zuschusses 31.12.2021	Zugänge/ + Umbuchungen - 31.12.2022	Abgänge/	jährliche Auflösung 31.12.2022	Wertaufholung+/ Wertminderung- 31.12.2022	Buchwert des Zuschusses 31.12.2022
	2/0040001/14069	Befestigte Straße-/Feistriz Senitza	23.984,58	21.804,17	2.180,41			726,80		1.453,61
	2/0040001/14070	Befestigte Straße-/Feldkirchen Turr	13.068,36	11.880,32	1.188,04			396,01		792,03
	2/0040001/14072	Befestigte Straße-Feldgasse/Feldg	55.358,61	50.326,01	5.032,60			1.677,53		3.355,07
	2/0040001/14073	Befestigte Straße-/Feldgasse West	37.733,70	24.012,36	13.721,34			1.143,45		12.577,89
	2/0040001/14074	Befestigte Straße-Fichtenweg	11.416,14	11.416,14						
	2/0040001/14076	Befestigte Straße-/Finkenweg Süd	2.567,03	1.089,05	1.477,98			77,79		1.400,19
	2/0040001/14077	Befestigte Straße-/Flatschachteicl	204.299,28	204.299,28						
	2/0040001/14078	Befestigte Straße-/Flughafenzufahrt	21.813,78	19.830,71	1.983,07			661,02		1.322,05
	2/0040001/14079	Befestigte Straße-Florianiweg	24.301,66	15.464,68	8.836,98			736,42		8.100,56
	2/0040001/14080	Befestigte Straße-Flurweg	110.447,00	110.447,00						
	2/0040001/14082	Befestigte Straße-Franz-Huber-Str	22.516,65	20.469,68	2.046,97			682,32		1.364,65
	2/0040001/14083	Befestigte Straße-Friedenstraße	21.894,64	19.904,22	1.990,42			663,47		1.326,95
	2/0040001/14084	Befestigte Straße-/Frischenbodenw	26.174,91	16.656,76	9.518,15			793,18		8.724,97
	2/0040001/14086	Befestigte Straße-/Gartenweg	9.312,74	9.312,74						
	2/0040001/14087	Befestigte Straße-Gallinblick (2018)	20.735,68	8.796,94	11.938,74			628,35		11.310,39
	2/0040001/14088	Befestigte Straße-Gärtnergasse	37.905,10	34.459,18	3.445,92			1.148,64		2.297,28
	2/0040001/14089	Befestigte Straße-Gendarmeriegass	7.819,51	7.108,65	710,86			236,95		473,91
	2/0040001/14091	Befestigte Straße-Gewerbestraße	39.583,33	35.984,85	3.598,48			1.199,49		2.398,99
	2/0040001/14092	Befestigte Straße-/Glanacherweg	19.920,20	19.920,20						
	2/0040001/14093	Befestigte Straße-Glan/Glan Siedlu	12.598,35	5.344,76	7.253,59			381,77		6.871,82
	2/0040001/14094	Befestigte Straße-Glanblick/Glanbli	38.178,78	34.707,98	3.470,80			1.156,93		2.313,87
	2/0040001/14095	Befestigte Straße-Glanblickstraße	51.837,73	51.837,73						
	2/0040001/14096	Befestigte Straße-Glangasse	58.779,65	53.436,04	5.343,61			1.781,20		3.562,41
	2/0040001/14097	Befestigte Straße-Glanhofner Straß	95.415,85	86.741,68	8.674,17			2.891,39		5.782,78
	2/0040001/14098	Befestigte Straße-Glanstraße	398.003,52	361.821,38	36.182,14			12.060,71		24.121,43
	2/0040001/14099	Befestigte Straße-/Glanzerstraße	104.426,06	94.932,79	9.493,27			3.164,42		6.328,85
	2/0040001/14100	Befestigte Straße-Goess-Weg	46.408,51	46.408,51						
	2/0040001/14101	Befestigte Straße-Goethestraße	10.908,19	10.908,19						
	2/0040001/14104	Befestigte Straße-Grenzgasse	32.112,91	32.112,91						
	2/0040001/14105	Befestigte Straße-/Grinischacherwe	88.481,32	37.537,52	50.943,80			2.681,25		48.262,55
	2/0040001/14106	Befestigte Straße-Gurktaler Straße	122.896,98	78.207,17	44.689,81			3.724,15		40.965,66
	2/0040001/14109	Befestigte Straße-Gurktaler Straße	200.000,00	42.424,25	157.575,75			6.060,61		151.515,14
	2/0040001/14112	Befestigte Straße-H.-Boeckl-Weg	47.576,29	30.275,83	17.300,46			1.441,71		15.858,75
	2/0040001/14113	Befestigte Straße-Habichtweg	19.468,81	17.698,92	1.769,89			589,96		1.179,93
	2/0040001/14114	Befestigte Straße-Haiden-Ort	25.000,00	5.303,04	19.696,96			757,58		18.939,38
	2/0040001/14115	Befestigte Straße-/Haidenweg (Rörr	57.022,12	36.286,79	20.735,33			1.727,94		19.007,39
	2/0040001/14117	Befestigte Straße-Haidner Straße b	25.333,18	10.747,40	14.585,78			767,67		13.818,11
	2/0040001/14119	Befestigte Straße-Hangweg	55.312,46	35.198,84	20.113,62			1.676,14		18.437,48

Code	Ansatz Konto	Bezeichnung	Investitionskostenzuschuss in voller Höhe 31.12.2021	kumulierte Auflösung 31.12.2021	Buchwert des Zuschusses 31.12.2021	Zugänge/ + Umbuchungen - 31.12.2022	Abgänge/	jährliche Auflösung 31.12.2022	Wertaufholung+/ Wertminderung- 31.12.2022	Buchwert des Zuschusses 31.12.2022
	2/0040001/14121	Befestigte Straße-Hart/Harter Weg I	24.565,51	10.421,73	14.143,78			744,41		13.399,37
	2/0040001/14122	Befestigte Straße-/Harter Weg Süd	35.410,99	22.534,27	12.876,72			1.073,06		11.803,66
	2/0040001/14123	Befestigte Straße-Hauptplatz	5.000,00	1.060,61	3.939,39			151,52		3.787,87
	2/0040001/14125	Befestigte Straße-Haydnstraße/Hay	39.097,57	35.543,25	3.554,32			1.184,77		2.369,55
	2/0040001/14126	Befestigte Straße-/Hebenstreitweg	18.391,57	11.703,73	6.687,84			557,32		6.130,52
	2/0040001/14127	Befestigte Straße-Heckenweg	19.000,14	19.000,14						
	2/0040001/14128	Befestigte Straße-Heftgasse	11.225,07	4.762,14	6.462,93			340,15		6.122,78
	2/0040001/14131	Befestigte Straße-Himmelberger Str	64.589,19	58.717,45	5.871,74			1.957,25		3.914,49
	2/0040001/14135	Befestigte Straße-Hoferweg/Hoferw	113.986,37	72.536,77	41.449,60			3.454,13		37.995,47
	2/0040001/14136	Befestigte Straße-Hohensasserweg	11.239,52	11.239,52						
	2/0040001/14138	Befestigte Straße-Holzbauerweg	40.082,12	36.438,29	3.643,83			1.214,61		2.429,22
	2/0040001/14140	Befestigte Straße-Hügelweg	39.636,51	39.636,51						
	2/0040001/14141	Befestigte Straße-Industriestraße	105.394,58	105.394,58						
	2/0040001/14142	Befestigte Straße-Ingelsdorf (Tischl	258.161,77	164.284,75	93.877,02			7.823,09		86.053,93
	2/0040001/14143	Befestigte Straße-Ingelsdorf Moosv	235.639,33	149.952,31	85.687,02			7.140,59		78.546,43
	2/0040001/14144	Befestigte Straße-/Ingelsdorferweg	8.807,62	8.006,93	800,69			266,90		533,79
	2/0040001/14145	Befestigte Straße-Josef-Klaus-Straf	38.626,62	35.115,11	3.511,51			1.170,50		2.341,01
	2/0040001/14147	Befestigte Straße-Kalvarienbergweç	109.106,22	99.187,48	9.918,74			3.306,25		6.612,49
	2/0040001/14148	Befestigte Straße-Karawankenblick	22.855,14	14.544,18	8.310,96			692,58		7.618,38
	2/0040001/14149	Befestigte Straße-Kastanienweg	20.300,67	8.612,40	11.688,27			615,17		11.073,10
	2/0040001/14150	Befestigte Straße-Kindergartenstra	101.893,40	64.841,26	37.052,14			3.087,68		33.964,46
	2/0040001/14154	Befestigte Straße-Kirchenweg	33.848,75	21.540,11	12.308,64			1.025,72		11.282,92
	2/0040001/14155	Befestigte Straße-Kirchgasse	77.103,97	70.094,52	7.009,45			2.336,48		4.672,97
	2/0040001/14157	Befestigte Straße-Kirchplatz	31.100,34	28.273,04	2.827,30			942,43		1.884,87
	2/0040001/14158	Befestigte Straße-Klachi/Klachi Weç	87.604,02	87.604,02						
	2/0040001/14159	Befestigte Straße-Klagenfurter Stra	485.911,74	441.737,95	44.173,79			14.724,60		29.449,19
	2/0040001/14161	Befestigte Straße-Klausner Weg	44.307,14	28.195,45	16.111,69			1.342,64		14.769,05
	2/0040001/14162	Befestigte Straße-Klein St. Veit/Klei	12.956,60	5.496,73	7.459,87			392,62		7.067,25
	2/0040001/14164	Befestigte Straße-/Klein St. Veit -Tiç	69.852,81	44.451,78	25.401,03			2.116,75		23.284,28
	2/0040001/14165	Befestigte Straße-Klein St. Veiter St	8.737,03	5.559,93	3.177,10			264,76		2.912,34
	2/0040001/14166	Befestigte Straße-/Knaswegerweg	20.594,65	18.722,41	1.872,24			624,08		1.248,16
	2/0040001/14167	Befestigte Straße-Kneippweg	26.590,79	24.173,44	2.417,35			805,78		1.611,57
	2/0040001/14168	Befestigte Straße-Kofl	29.779,32	27.072,11	2.707,21			902,40		1.804,81
	2/0040001/14169	Befestigte Straße-Koglweg	31.929,68	29.026,99	2.902,69			967,56		1.935,13
	2/0040001/14171	Befestigte Straße-Körausweg	47.091,36	29.967,23	17.124,13			1.427,01		15.697,12
	2/0040001/14175	Befestigte Straße-Korngasse	12.325,24	12.325,24						
	2/0040001/14176	Befestigte Straße-Krahberg-Ort	20.099,50	12.790,60	7.308,90			609,08		6.699,82
	2/0040001/14177	Befestigte Straße-Krahberger Weg	20.900,15	20.900,15						

Code	Ansatz Konto	Bezeichnung	Investitionskostenzuschuss in voller Höhe 31.12.2021	kumulierte Auflösung 31.12.2021	Buchwert des Zuschusses 31.12.2021	Zugänge/ + Umbuchungen - 31.12.2022	Abgänge/	jährliche Auflösung 31.12.2022	Wertaufholung+/ Wertminderung- 31.12.2022	Buchwert des Zuschusses 31.12.2022
	2/0040001/14180	Befestigte Straße-Krankenhauszufa	505.576,49	118.406,87	387.169,62		79.390,79	16.447,82		450.112,59
	2/0040001/14183	Befestigte Straße-/Kresciweg	16.862,38	16.862,38						
	2/0040001/14184	Befestigte Straße-Kressengasse	4.771,06	4.771,06						
	2/0040001/14185	Befestigte Straße-Kreuth/Kreuther V	197.752,35	83.894,95	113.857,40			5.992,49		107.864,91
	2/0040001/14188	Befestigte Straße-/Kupferhammerw	50.281,85	45.710,77	4.571,08			1.523,69		3.047,39
	2/0040001/14190	Befestigte Straße-Laboisnerstraße	255.190,60	255.190,60						
	2/0040001/14191	Befestigte Straße/Laboisnerstraße \	10.822,92	9.839,03	983,89			327,96		655,93
	2/0040001/14192	Befestigte Straße-Langweg/Langwe	28.730,79	26.118,90	2.611,89			870,63		1.741,26
	2/0040001/14193	Befestigte Straße-Lastenstraße	121.044,27	121.044,27						
	2/0040001/14194	Befestigte Straße/Lechardt Weg	62.556,12	56.869,20	5.686,92			1.895,64		3.791,28
	2/0040001/14195	Befestigte Straße-Leinig	27.291,15	17.367,09	9.924,06			827,01		9.097,05
	2/0040001/14196	Befestigte Straße/Leinig-Tiffen	43.938,27	27.960,71	15.977,56			1.331,46		14.646,10
	2/0040001/14197	Befestigte Straße-Leitenweg	67.126,98	61.024,52	6.102,46			2.034,15		4.068,31
	2/0040001/14198	Befestigte Straße-Lendorf/(Tschwar	6.493,75	5.903,41	590,34			196,78		393,56
	2/0040001/14199	Befestigte Straße-Lendorfer Straße	51.614,13	46.921,94	4.692,19			1.564,06		3.128,13
	2/0040001/14202	Befestigte Straße-Lindenweg	32.865,11	20.914,15	11.950,96			995,91		10.955,05
	2/0040001/14203	Befestigte Straße-Lobissergasse	16.008,24	10.187,07	5.821,17			485,10		5.336,07
	2/0040001/14204	Befestigte Straße-/Luagerweg	85.943,57	78.130,52	7.813,05			2.604,35		5.208,70
	2/0040001/14205	Befestigte Straße-Lutschauig Siedlu	12.291,29	5.214,48	7.076,81			372,46		6.704,35
	2/0040001/14207	Befestigte Straße-Maltschach/Malts	44.529,91	44.529,91						
	2/0040001/14209	Befestigte Straße-/Maltschach- Mat	300.785,58	300.785,58						
	2/0040001/14210	Befestigte Straße-/Marienhofweg	35.681,01	22.706,09	12.974,92			1.081,24		11.893,68
	2/0040001/14211	Befestigte Straße-Markstein-Siedlur	75.850,69	75.850,69						
	2/0040001/14212	Befestigte Straße-/Markstein Rhose	6.282,06	3.997,68	2.284,38			190,37		2.094,01
	2/0040001/14213	Befestigte Straße-/Markstein Weber	8.265,87	5.260,10	3.005,77			250,48		2.755,29
	2/0040001/14214	Befestigte Straße-Martin-Luther-Str:	91.854,50	58.452,86	33.401,64			2.783,47		30.618,17
	2/0040001/14216	Befestigte Straße-/Matlwirt-Siedlung	73.046,65	30.989,49	42.057,16			2.213,53		39.843,63
	2/0040001/14217	Befestigte Straße-Mattersdorfer We	7.278,93	7.278,93						
	2/0040001/14218	Befestigte Straße-/Maurerweg	65.488,43	59.534,94	5.953,49			1.984,50		3.968,99
	2/0040001/14220	Befestigte Straße-Max-Blaha-Straß	8.000,00	1.696,96	6.303,04			242,42		6.060,62
	2/0040001/14221	Befestigte Straße-Meisenweg	27.329,13	11.594,19	15.734,94			828,15		14.906,79
	2/0040001/14222	Befestigte Straße-/Metzing; Turrach	16.562,74	10.539,92	6.022,82			501,90		5.520,92
	2/0040001/14223	Befestigte Straße-Micheldorf/Michld	58.577,13	37.276,35	21.300,78			1.775,07		19.525,71
	2/0040001/14224	Befestigte Straße-Milesistraße	6.979,21	6.979,21						
	2/0040001/14225	Befestigte Straße-/Mittlerer Feistritz	13.018,75	8.284,67	4.734,08			394,51		4.339,57
	2/0040001/14228	Befestigte Straße-Mooshansweg	170.350,11	72.269,74	98.080,37			5.162,12		92.918,25
	2/0040001/14229	Befestigte Straße-/Mooskeuschenw	31.704,58	28.822,35	2.882,23			960,74		1.921,49
	2/0040001/14230	Befestigte Straße-Mösl/Möslweg	40.087,62	40.087,62						

Code	Ansatz Konto	Bezeichnung	Investitionskostenzuschuss in voller Höhe 31.12.2021	kumulierte Auflösung 31.12.2021	Buchwert des Zuschusses 31.12.2021	Zugänge/ + Umbuchungen - 31.12.2022	Abgänge/	jährliche Auflösung 31.12.2022	Wertaufholung+/ Wertminderung- 31.12.2022	Buchwert des Zuschusses 31.12.2022
	2/0040001/14231	Befestigte Straße-Mozartstraße	43.530,83	43.530,83						
	2/0040001/14232	Befestigte Straße-Mühlweg	78.126,95	49.717,14	28.409,81			2.367,48		26.042,33
	2/0040001/14233	Befestigte Straße-Muldenweg	30.430,81	30.430,81						
	2/0040001/14234	Befestigte Straße-/Naßweger Straß	650.329,85	413.846,27	236.483,58			19.706,97		216.776,61
	2/0040001/14235	Befestigte Straße-Naßweg/Naßweg	13.497,55	12.270,51	1.227,04			409,01		818,03
	2/0040001/14237	Befestigte Straße-Naßweger Straße	149.356,28	135.778,44	13.577,84			4.525,95		9.051,89
	2/0040001/14238	Befestigte Straße-Neubaugasse	20.898,88	20.898,88						
	2/0040001/14239	Befestigte Straße-Neuhofweg/Neuh	16.044,35	6.806,69	9.237,66			486,19		8.751,47
	2/0040001/14240	Befestigte Straße-/Neuhofweg Süd	58.671,16	37.336,18	21.334,98			1.777,92		19.557,06
	2/0040001/14241	Befestigte Straße-Niederdorf	25.117,23	22.833,85	2.283,38			761,13		1.522,25
	2/0040001/14243	Befestigte Straße-Nockalmblick	16.918,59	15.380,54	1.538,05			512,68		1.025,37
	2/0040001/14244	Befestigte Straße-Norika/Norikastra	5.097,29	3.243,72	1.853,57			154,46		1.699,11
	2/0040001/14245	Befestigte Straße-Obere Tiebelgass	142.685,48	90.799,84	51.885,64			4.323,80		47.561,84
	2/0040001/14247	Befestigte Straße-Oberer Kirchenwe	19.854,46	18.049,51	1.804,95			601,65		1.203,30
	2/0040001/14248	Befestigte Straße-Oberer Leitenwe	174.637,20	111.132,77	63.504,43			5.292,04		58.212,39
	2/0040001/14249	Befestigte Straße-/Oberer Feistritze	45.806,71	29.149,72	16.656,99			1.388,08		15.268,91
	2/0040001/14250	Befestigte Straße-Oberer Rauthweg	33.389,33	30.353,94	3.035,39			1.011,80		2.023,59
	2/0040001/14251	Befestigte Straße-Oberer Sonnrainv	32.145,31	29.223,01	2.922,30			974,10		1.948,20
	2/0040001/14252	Befestigte Straße-Oberingelsdorf	48.253,68	20.471,25	27.782,43			1.462,23		26.320,20
	2/0040001/14253	Befestigte Straße-Ossiacherstraße	71.649,40	30.396,70	41.252,70			2.171,19		39.081,51
	2/0040001/14255	Befestigte Straße-Ostermannweg/O	82.578,81	75.071,65	7.507,16			2.502,39		5.004,77
	2/0040001/14256	Befestigte Straße-P.-Patterer-Weg/f	85.313,30	85.313,30						
	2/0040001/14257	Befestigte Straße-Panoramastraße	184.046,36	78.080,27	105.966,09			5.577,16		100.388,93
	2/0040001/14258	Befestigte Straße-Paracelsusstraße	21.783,26	21.783,26						
	2/0040001/14259	Befestigte Straße-Pernegg-Hochbel	25.828,09	23.480,08	2.348,01			782,67		1.565,34
	2/0040001/14260	Befestigte Straße-Persching/Persch	144.038,04	61.107,05	82.930,99			4.364,79		78.566,20
	2/0040001/14261	Befestigte Straße-Pfarrhofweg	118.305,70	107.550,63	10.755,07			3.585,02		7.170,05
	2/0040001/14262	Befestigte Straße-Pilgramstraße	34.118,76	14.474,62	19.644,14			1.033,90		18.610,24
	2/0040001/14265	Befestigte Straße-Poitschach/Poitsc	40.566,69	36.878,81	3.687,88			1.229,29		2.458,59
	2/0040001/14266	Befestigte Straße-Poitschachgraber	168.439,45	153.126,78	15.312,67			5.104,22		10.208,45
	2/0040001/14267	Befestigte Straße-Pökelitz	66.110,44	60.100,41	6.010,03			2.003,34		4.006,69
	2/0040001/14268	Befestigte Straße-/Pollenitzenweg	210.984,72	191.804,30	19.180,42			6.393,47		12.786,95
	2/0040001/14269	Befestigte Straße-Powirtschach/Pov	106.978,96	97.253,61	9.725,35			3.241,78		6.483,57
	2/0040001/14271	Befestigte Straße-Prägrader Weg	124.239,65	112.945,14	11.294,51			3.764,84		7.529,67
	2/0040001/14273	Befestigte Straße-/Prollnigweg	92.040,48	58.571,22	33.469,26			2.789,11		30.680,15
	2/0040001/14275	Befestigte Straße-/Radweg Ossiach	35.910,05	22.851,84	13.058,21			1.088,18		11.970,03
	2/0040001/14276	Befestigte Straße-/Radweg Feldwe	50.755,76	46.141,60	4.614,16			1.538,05		3.076,11
	2/0040001/14277	Befestigte Straße-/Radweger Siedl	138.483,60	125.894,18	12.589,42			4.196,47		8.392,95

Code	Ansatz Konto	Bezeichnung	Investitionskostenzuschuss in voller Höhe 31.12.2021	kumulierte Auflösung 31.12.2021	Buchwert des Zuschusses 31.12.2021	Zugänge/ + Umbuchungen - 31.12.2022	Abgänge/	jährliche Auflösung 31.12.2022	Wertaufholung+/ Wertminderung- 31.12.2022	Buchwert des Zuschusses 31.12.2022
	2/0040001/14278	Befestigte Straße-/Radweger Weg	195.820,19	178.018,36	17.801,83			5.933,94		11.867,89
	2/0040001/14279	Befestigte Straße-/Radweger Weg (20.945,72	13.329,10	7.616,62			634,72		6.981,90
	2/0040001/14283	Befestigte Straße-Rangetinerstraße	49.218,39	49.218,39						
	2/0040001/14286	Befestigte Straße-Raunach/Raunac	503.935,00	106.895,31	397.039,69			15.270,76		381.768,93
	2/0040001/14288	Befestigte Straße-/Rauthweg	26.102,59	16.610,75	9.491,84			790,99		8.700,85
	2/0040001/14290	Befestigte Straße-Rauterplatz	4.947,12	3.148,16	1.798,96			149,91		1.649,05
	2/0040001/14291	Befestigte Straße-/Reiterbergweg	116.362,81	74.049,07	42.313,74			3.526,15		38.787,59
	2/0040001/14292	Befestigte Straße-Renkerweg	18.946,62	18.946,62						
	2/0040001/14293	Befestigte Straße-/Rinitschweg	90.564,19	82.331,08	8.233,11			2.744,37		5.488,74
	2/0040001/14294	Befestigte Straße-/Roggweg	21.515,51	19.559,56	1.955,95			651,98		1.303,97
	2/0040001/14295	Befestigte Straße-Römerweg	66.039,35	60.035,77	6.003,58			2.001,19		4.002,39
	2/0040001/14297	Befestigte Straße-Rosenweg	16.409,70	16.409,70						
	2/0040001/14298	Befestigte Straße-Rotbuchenweg	22.603,68	9.589,44	13.014,24			684,96		12.329,28
	2/0040001/14300	Befestigte Straße-Rottendorfer Stra	118.343,02	107.584,56	10.758,46			3.586,15		7.172,31
	2/0040001/14301	Befestigte Straße-/Rubenthalerweg	35.952,00	32.683,64	3.268,36			1.089,45		2.178,91
	2/0040001/14302	Befestigte Straße-Sackgasse	13.533,30	13.533,30						
	2/0040001/14303	Befestigte Straße-Sandgasse	10.276,13	10.276,13						
	2/0040001/14304	Befestigte Straße-Satellitenstraße	58.099,38	24.648,23	33.451,15			1.760,59		31.690,56
	2/0040001/14308	Befestigte Straße-Scheiberweg	30.738,71	19.561,01	11.177,70			931,48		10.246,22
	2/0040001/14309	Befestigte Straße-Schlachthausgas	7.161,97	6.510,88	651,09			217,03		434,06
	2/0040001/14313	Befestigte Straße-Schlossblick	32.916,60	29.924,18	2.992,42			997,47		1.994,95
	2/0040001/14314	Befestigte Straße-Schlossweg	34.698,78	14.720,70	19.978,08			1.051,48		18.926,60
	2/0040001/14315	Befestigte Straße-Schneider-Arco-V	16.645,19	16.645,19						
	2/0040001/14316	Befestigte Straße-Schubertstraße	49.903,47	49.903,47						
	2/0040001/14317	Befestigte Straße-/Schupfenbauerw	50.385,16	50.385,16						
	2/0040001/14318	Befestigte Straße-Schulhausgasse	79.703,67	50.720,51	28.983,16			2.415,26		26.567,90
	2/0040001/14320	Befestigte Straße-Schüttgasse	120.290,20	109.354,73	10.935,47			3.645,16		7.290,31
	2/0040001/14322	Befestigte Straße-Schwarze Straße	271.211,37	271.211,37						
	2/0040001/14324	Befestigte Straße-Seebauer Weg N	466.878,33	424.434,85	42.443,48			14.147,83		28.295,65
	2/0040001/14326	Befestigte Straße-/Seebauer Weg S	65.609,28	59.644,80	5.964,48			1.988,16		3.976,32
	2/0040001/14327	Befestigte Straße-Seeblick	97.157,47	88.324,98	8.832,49			2.944,16		5.888,33
	2/0040001/14328	Befestigte Straße-Seitenberg/Seiter	137.674,99	125.159,08	12.515,91			4.171,97		8.343,94
	2/0040001/14329	Befestigte Straße-/Sernig Weg	2.934,39	1.867,34	1.067,05			88,92		978,13
	2/0040001/14331	Befestigte Straße-Siegfried-Wehrle-	16.731,98	15.210,89	1.521,09			507,03		1.014,06
	2/0040001/14332	Befestigte Straße-/Sitticher Weg	176.898,75	160.817,05	16.081,70			5.360,57		10.721,13
	2/0040001/14334	Befestigte Straße-Sonnenweg/Sonn	90.066,59	81.878,72	8.187,87			2.729,29		5.458,58
	2/0040001/14336	Befestigte Straße-Sonnenwiese	10.275,55	9.341,41	934,14			311,38		622,76
	2/0040001/14337	Befestigte Straße-Sparkassenstraß	15.699,65	15.699,65						

Code	Ansatz Konto	Bezeichnung	Investitionskostenzuschuss in voller Höhe 31.12.2021	kumulierte Auflösung 31.12.2021	Buchwert des Zuschusses 31.12.2021	Zugänge/ + Umbuchungen - 31.12.2022	Abgänge/	jährliche Auflösung 31.12.2022	Wertaufholung+/ Wertminderung- 31.12.2022	Buchwert des Zuschusses 31.12.2022
	2/0040001/14340	Befestigte Straße-/St. Nikolai- Adria	65.679,58	41.796,10	23.883,48			1.990,29		21.893,19
	2/0040001/14341	Befestigte Straße-St. Martiner Dorfs	162.405,31	68.899,21	93.506,10			4.921,37		88.584,73
	2/0040001/14343	Befestigte Straße-St. Ruprecht St	283.621,23	283.621,23						
	2/0040001/14346	Befestigte Straße-St. Veiter Straße	64.225,82	64.225,82						
	2/0040001/14348	Befestigte Straße-St. Veiterstraße	11.984,00	10.894,54	1.089,46			363,15		726,31
	2/0040001/14349	Befestigte Straße-Steinacherweg	11.569,33	10.517,58	1.051,75			350,58		701,17
	2/0040001/14350	Befestigte Straße-Stocklitz	81.501,49	51.864,58	29.636,91			2.469,74		27.167,17
	2/0040001/14351	Befestigte Straße-Stocklitzer Weg	188.356,11	171.232,82	17.123,29			5.707,76		11.415,53
	2/0040001/14352	Befestigte Straße-/Strießnig Gründe	8.679,16	5.523,10	3.156,06			263,01		2.893,05
	2/0040001/14353	Befestigte Straße-Strußnighof/Struß	77.502,05	70.456,42	7.045,63			2.348,54		4.697,09
	2/0040001/14354	Befestigte Straße-/Stuppnigweg	24.108,79	15.341,96	8.766,83			730,57		8.036,26
	2/0040001/14355	Befestigte Straße-Tauernstraße	7.532,50	6.847,73	684,77			228,26		456,51
	2/0040001/14357	Befestigte Straße-/Tenschert- Siedl	12.324,41	7.842,82	4.481,59			373,47		4.108,12
	2/0040001/14358	Befestigte Straße-Thomas-Koschat	17.697,78	17.697,78						
	2/0040001/14359	Befestigte Straße-/Tramoitschig Jon	21.699,53	9.205,86	12.493,67			657,56		11.836,11
	2/0040001/14360	Befestigte Straße-/Tramoitschig Lac	53.327,63	22.623,85	30.703,78			1.615,99		29.087,79
	2/0040001/14361	Befestigte Straße-/Tramoitschiger V	105.759,82	96.145,29	9.614,53			3.204,84		6.409,69
	2/0040001/14362	Befestigte Straße-/Tramoitschig We	17.451,75	7.403,77	10.047,98			528,84		9.519,14
	2/0040001/14363	Befestigte Straße-Traubenweg	11.208,02	4.754,93	6.453,09			339,64		6.113,45
	2/0040001/14364	Befestigte Straße-/Tschachitscher V	65.510,34	65.510,34						
	2/0040001/14366	Befestigte Straße-/Tschwarznerstra	576.461,89	366.839,38	209.622,51			17.468,54		192.153,97
	2/0040001/14367	Befestigte Straße-Turnplatzweg	49.760,55	45.236,87	4.523,68			1.507,89		3.015,79
	2/0040001/14368	Befestigte Straße-Turracher Straße	504.323,14	458.475,58	45.847,56			15.282,52		30.565,04
	2/0040001/14370	Befestigte Straße-Uhudlerweg	38.485,97	16.327,38	22.158,59			1.166,24		20.992,35
	2/0040001/14371	Befestigte Straße-Ulmenweg	14.201,94	6.025,06	8.176,88			430,36		7.746,52
	2/0040001/14372	Befestigte Straße-Unterberg-Zufahr	48.493,11	30.859,26	17.633,85			1.469,49		16.164,36
	2/0040001/14373	Befestigte Straße-Untere Tiebelgas	79.782,75	72.529,78	7.252,97			2.417,66		4.835,31
	2/0040001/14375	Befestigte Straße-Unterer Kirchenw	34.690,25	14.717,08	19.973,17			1.051,22		18.921,95
	2/0040001/14376	Befestigte Straße-Unterer Rauthwe	13.329,00	13.329,00						
	2/0040001/14377	Befestigte Straße-Unterer Sonnrain	23.263,05	23.263,05						
	2/0040001/14378	Befestigte Straße-/Unterer Sonnrain	16.980,79	15.437,08	1.543,71			514,57		1.029,14
	2/0040001/14379	Befestigte Straße-Unterrain	27.552,91	17.533,68	10.019,23			834,94		9.184,29
	2/0040001/14380	Befestigte Straße-Villacher Straße	66.482,41	42.306,99	24.175,42			2.014,62		22.160,80
	2/0040001/14382	Befestigte Straße-Waldrandweg	22.868,91	14.552,95	8.315,96			693,00		7.622,96
	2/0040001/14383	Befestigte Straße-Waldweg	29.388,34	26.716,68	2.671,66			890,55		1.781,11
	2/0040001/14384	Befestigte Straße-Weit	45.074,76	40.977,05	4.097,71			1.365,90		2.731,81
	2/0040001/14385	Befestigte Straße-Widmanngasse	11.346,56	11.346,56						
	2/0040001/14386	Befestigte Straße-Wiesenweg	27.855,99	17.726,54	10.129,45			844,12		9.285,33

Code	Ansatz Konto	Bezeichnung	Investitionskostenzuschuss in voller Höhe 31.12.2021	kumulierte Auflösung 31.12.2021	Buchwert des Zuschusses 31.12.2021	Zugänge/ + Umbuchungen - 31.12.2022	Abgänge/ - 31.12.2022	jährliche Auflösung 31.12.2022	Wertaufholung+/ Wertminderung- 31.12.2022	Buchwert des Zuschusses 31.12.2022
	2/0040001/14387	Befestigte Straße-Wilhelm Buschga	12.967,50	12.967,50						
	2/0040001/14388	Befestigte Straße-Zehenthofgasse	19.257,33	17.506,67	1.750,66			583,55		1.167,11
	2/0040001/14390	Befestigte Straße-Zirbenweg	13.645,58	8.683,54	4.962,04			413,50		4.548,54
	2/0040001/15184	Sanierung Maltschach/ Mattersdorf	351.164,00	15.962,00	335.202,00			10.641,33		324.560,67
	2/0040001/15185	Radweg Feldkirchen-Haiden "Tiebe	137.478,00	2.083,00	135.395,00			4.166,00		131.229,00
	2/0040001/15186	Haupterschließung Bundesschulzer	625.941,21	49.197,68	576.743,53		115.724,24	20.964,94		671.502,83
	2/0040001/15188	Mini-Kreisverkehr "10.-Oktober-Stra	52.500,00	4.038,45	48.461,55			1.615,39		46.846,16
	2/0040001/15197	Befestigte Straße-Niederdorf "Bürge	21.000,00	646,15	20.353,85			646,15		19.707,70
	2/0040001/15200	Sanierung Klagenfurter Straße inkl.	229.020,00	10.410,00	218.610,00			6.940,00		211.670,00
	2/0040001/15201	Sanierung Niederdorf/ Sittich (Straß	183.216,00	8.328,00	174.888,00			5.552,00		169.336,00
	2/0040001/15202	Sanierung Sparkassenstraße (Straß	0,00	0,00			43.713,54	836,94		42.876,60
	2/0040001/15208	Befestigte Straße-Bergacker (Asphä	47.880,44	725,46	47.154,98		40.600,00	2.085,30		85.669,68
	2/0040001/15214	Sanierung Kirchgasse (Straßenbau	0,00	0,00			83.604,47	1.266,74		82.337,73
	2/0040001/15215	Sanierung Pestalozzistraße (Straße	0,00	0,00			39.442,51	597,61		38.844,90
	2/0040001/15216	Sanierung Schulhausgasse (Straße	0,00	0,00			75.539,48	1.144,54		74.394,94
	2/0040001/15224	Sanierung Tramoitschiger Weg (Kre	0,00	0,00			13.000,00	196,97		12.803,03
	2/0040001/15225	Sanierung Karawankenblick (nach L	0,00	0,00			37.950,00			37.950,00
	2/0040002/14390	Wegverlegung Hohenberger-Bürger	5.419,00	301,06	5.117,94		4.982,72	1.188,31		8.912,35
	2/0040002/14391	Ausbau Schotterstraße "Lendorf-Gu	0,00	0,00			32.640,54	1.632,03		31.008,51
	2/0040006/14472	Glanbrücke Egg (BG 12)	11.134,00	281,87	10.852,13			281,87		10.570,26
	816000	Öffentliche Beleuchtung und öffentlich	840.300,00	528.188,57	312.111,43	0,00	0,00	24.008,57	0,00	288.102,86
	2/0350004/14473	Straßenbeleuchtung-öffentliche Bel	840.300,00	528.188,57	312.111,43			24.008,57		288.102,86
1022	Gebäude und Bauten		2.535.266,33	1.798.742,79	736.523,54	0,00	49.924,50	31.608,63	0,00	754.839,41
	163000	Freiwillige Feuerwehr Feldkirchen	0,00	0,00	0,00	0,00	37.804,50	1.260,15	0,00	36.544,35
	2/0120001/00004	Photovoltaikanlage	0,00	0,00			37.804,50	1.260,15		36.544,35
	211300	Volksschule St. Ulrich	102.000,00	6.120,00	95.880,00	0,00	0,00	2.040,00	0,00	93.840,00
	2/0060001/14882	Turnsaalumbau St. Ulrich	102.000,00	6.120,00	95.880,00			2.040,00		93.840,00
	263000	Sporthalle Feldkirchen	2.431.785,65	1.792.573,43	639.212,22	0,00	0,00	27.791,84	0,00	611.420,38
	2/0060001/13636	Sporthalle Schulhausgasse (Eigent	2.431.785,65	1.792.573,43	639.212,22			27.791,84		611.420,38
	820000	Wirtschaftshof	1.480,68	49,36	1.431,32	0,00	12.120,00	516,64	0,00	13.034,68
	2/0120001/00002	Wirtschaftshof-Photovoltaikanlage	1.480,68	49,36	1.431,32		12.120,00	516,64		13.034,68
1023	Wasser- und Abwasserbauten und -anlagen		2.849.714,12	1.403.552,68	1.446.161,44	0,00	2.974,74	87.560,78	0,00	1.361.575,40
	850000	Betriebe der Wasserversorgung	2.775.950,71	1.384.702,51	1.391.248,20	0,00	0,00	86.214,34	0,00	1.305.033,86
	3/0460001/14560	HB Rottendorf 500m³-Hochbehälter	391.976,96	178.171,35	213.805,61			11.878,09		201.927,52
	3/0460003/14542	BA01 Feldkirchen (Bauprogr.)-Einhe	237.732,98	158.488,65	79.244,33			7.204,03		72.040,30
	3/0460003/14543	BA02 Feldkirchen (Bauprogr.)-Einhe	194.115,99	129.410,65	64.705,34			5.882,30		58.823,04

Code	Ansatz Konto	Bezeichnung	Investitionskostenzuschuss in voller Höhe 31.12.2021	kumulierte Auflösung 31.12.2021	Buchwert des Zuschusses 31.12.2021	Zugänge/ + Umbuchungen - 31.12.2022	Abgänge/ - 31.12.2022	jährliche Auflösung 31.12.2022	Wertaufholung+/ Wertminderung- 31.12.2022	Buchwert des Zuschusses 31.12.2022	
	3/0460003/14552	BA03 Feldkirchen (Bauprogr.)-Einhe	340.661,02	196.138,16	144.522,86			10.323,06		134.199,80	
	3/0460003/14556	BA06 Feldkirchen (Bauprogr.)-Einhe	790.045,00	430.933,64	359.111,36			23.940,76		335.170,60	
	3/0460003/14566	BA07 Feldkirchen (Bauprogr.)-Einhe	691.488,00	272.404,51	419.083,49			20.954,17		398.129,32	
	3/0460003/14567	BA 09 Feldkirchen (Bauprogr.)-Einh	57.602,91	7.680,38	49.922,53			3.840,19		46.082,34	
	3/0460003/14569	BA08 Feldkirchen (Bauprogr.)-Einhe	25.731,00	9.357,13	16.373,87			779,71		15.594,16	
	3/0460003/15257	BA 13.1-Leitungserweiterung 2019	46.596,85	2.118,04	44.478,81			1.412,03		43.066,78	
	851100	Betriebe der Abwasserbeseitigung (Ob	73.763,41	18.850,17	54.913,24	0,00	2.974,74	1.346,44	0,00	56.541,54	
	3/0450001/14641	Oberflächenwasserkanal St. Martin-	73.763,41	18.850,17	54.913,24		2.974,74	1.346,44		56.541,54	
1024	Sonderanlagen		126.400,00	68.996,12	57.403,88	0,00	10.000,00	4.850,24	0,00	62.553,64	
	815000	Park- und Gartenanlagen	0,00	0,00	0,00	0,00	10.000,00	250,00	0,00	9.750,00	
	4/0070002/00001	Pavillon im Tiebelpark	0,00	0,00			10.000,00	250,00		9.750,00	
	817000	Friedhof Feldkirchen	47.000,00	712,12	46.287,88	0,00	0,00	1.424,24	0,00	44.863,64	
	2/0070003/14883	Friedhof Feldkirchen - Urnenmauer	47.000,00	712,12	46.287,88			1.424,24		44.863,64	
	852000	Betriebe der Abfallwirtschaft	79.400,00	68.284,00	11.116,00	0,00	0,00	3.176,00	0,00	7.940,00	
	3/0480001/13655	Abfallwirtschaftsgebäude-Recycling	79.400,00	68.284,00	11.116,00			3.176,00		7.940,00	
	Technische Anlagen, Fahrzeuge und Maschinen										
1025	Technische Anlagen, Fahrzeuge und Maschinen		1.761.265,97	536.206,92	1.225.059,05	0,00	113.340,08	70.798,02	0,00	1.267.601,11	
	163000	Freiwillige Feuerwehr Feldkirchen	1.013.443,62	191.605,67	821.837,95	0,00	96.814,00	46.529,28	0,00	872.122,67	
	4/0150002/14743	Hakenanhänger-Anhänger für Arbei	28.200,00	22.560,00	5.640,00			2.820,00		2.820,00	
	4/0150002/15211	Teleskop-Lader Glant GT5048 (FW-	0,00	0,00			69.888,00	3.494,40		66.393,60	
	4/0150003/14722	Kommandofahrzeug (KDO)-Renault	83.450,33	20.028,07	63.422,26			3.338,01		60.084,25	
	4/0150003/14723	Versorgungsfahrzeug < 5,5to (VF 1	20.592,00	4.118,40	16.473,60			823,68		15.649,92	
	4/0150003/14724	Kleinrüstfahrzeug (KRF)-Mazda BT	46.306,90	22.227,32	24.079,58			1.852,28		22.227,30	
	4/0150003/14725	Löschfahrzeug (LFA)-Renault Midlu	45.000,00	23.400,00	21.600,00			1.800,00		19.800,00	
	4/0150003/14727	Tanklöschfahrzeug (TLFA)-Renault	213.700,00	42.740,00	170.960,00			8.548,00		162.412,00	
	4/0150003/15207	Drehleiter "DLK" Magirus-Loehr-lvecc	550.000,01	33.000,00	517.000,01			22.000,00		495.000,01	
	4/0270001/00004	Notstromaggregat HART 80F 3A (F	0,00	0,00			26.926,00	690,41		26.235,59	
	4/0290001/14747	Tragkraftspitze TS Ziegler Ultra	4.794,38	4.794,38							
	4/0290001/14748	Stromgenerator GEKO 14000 Sileni	2.000,00	2.000,00							
	4/0290001/14750	Hydraulisches Rettungsgerät Lancie	10.100,00	10.100,00							
	4/0290001/14751	Notstromaggregat	2.700,00	1.687,50	1.012,50			337,50		675,00	
	4/0290001/14759	Sprungbretter	6.600,00	4.950,00	1.650,00			825,00		825,00	
	163100	Freiwillige Feuerwehr Waiern	122.726,73	82.946,73	39.780,00	0,00	1.200,08	2.400,00	0,00	38.580,08	
	4/0150003/14728	Löschfahrzeug (LFA)-Renault Midlu	58.500,00	18.720,00	39.780,00			2.340,00		37.440,00	
	4/0150003/14729	Mannschaftstransportfahrzeug (MTF	4.703,28	4.703,28							
	4/0150003/14730	Tanklöschfahrzeug (TLFA)-MB 814	49.417,53	49.417,53							

Code	Ansatz Konto	Bezeichnung	Investitionskostenzuschuss in voller Höhe 31.12.2021	kumulierte Auflösung 31.12.2021	Buchwert des Zuschusses 31.12.2021	Zugänge/ + Umbuchungen - 31.12.2022	Abgänge/ - 31.12.2022	jährliche Auflösung 31.12.2022	Wertaufholung+/ Wertminderung- 31.12.2022	Buchwert des Zuschusses 31.12.2022
	4/0190003/00006	FF Waiern - Tauchpumpe NAUTILU	0,00	0,00			1.200,08	60,00		1.140,08
	4/0290001/14745	Schlauchboot GFK, Valiant DR 450	4.632,00	4.632,00						
	4/0290001/14752	Generator Geko 1400	2.400,00	2.400,00						
	4/0290001/14760	Hebekissensatz mit Zubehör	3.073,92	3.073,92						
	163200	Freiwillige Feuerwehr St. Ulrich	98.502,78	76.182,78	22.320,00	0,00	0,00	2.232,00	0,00	20.088,00
	4/0150003/14733	Kleinrüstfahrzeug (KRF)-Renault Mi	55.800,00	33.480,00	22.320,00			2.232,00		20.088,00
	4/0150003/14734	Löschfahrzeug (LFA)-MB 814 Vario	32.702,78	32.702,78						
	4/0290001/14753	Tragkraftspitze BMW-"Fox" TS 12	10.000,00	10.000,00						
	163300	Freiwillige Feuerwehr Tschwarzen	58.867,45	25.584,57	33.282,88	0,00	0,00	2.354,70	0,00	30.928,18
	4/0150003/14731	Kleinlöschfahrzeug (KLF/KLFA)-MB	16.867,45	12.144,57	4.722,88			674,70		4.048,18
	4/0150003/14732	Mannschaftstransportfahrzeug (MTF)	42.000,00	13.440,00	28.560,00			1.680,00		26.880,00
	163400	Freiwillige Feuerwehr St. Martin	174.331,48	17.878,96	156.452,52	0,00	0,00	7.312,06	0,00	149.140,46
	4/0150003/14741	Mannschaftstransportfahrzeug (MTF)	5.701,88	2.964,98	2.736,90			228,08		2.508,82
	4/0150003/15204	Tanklöschfahrzeug (TLFA)-Magirus	162.000,00	12.960,00	149.040,00			6.480,00		142.560,00
	4/0190003/00001	FF St. Martin - Schmutzwasserpumpe	1.400,00	140,00	1.260,00			140,00		1.120,00
	4/0270001/00002	Notstromaggregat MAG 8 kVA	2.529,60	126,48	2.403,12			126,48		2.276,64
	4/0290001/14754	Generator Geko 1400	2.700,00	1.687,50	1.012,50			337,50		675,00
	163500	Freiwillige Feuerwehr Radweg	88.502,78	66.182,78	22.320,00	0,00	0,00	2.232,00	0,00	20.088,00
	4/0150003/14738	Löschfahrzeug mit Wassertank (LFA)	55.800,00	33.480,00	22.320,00			2.232,00		20.088,00
	4/0150003/14739	Kleinlöschfahrzeug (KLF/KLFA)-MB	32.702,78	32.702,78						
	163600	Freiwillige Feuerwehr Glanhofen	151.117,53	53.411,53	97.706,00	0,00	0,00	3.988,00	0,00	93.718,00
	4/0150003/14736	Tanklöschfahrzeug (TLFA)-MB 816	49.417,53	49.417,53						
	4/0150003/15210	Löschfahrzeug (LFA)-Mercedes Uni	99.700,00	1.994,00	97.706,00			3.988,00		93.718,00
	4/0290001/14755	Notstromgenerator Geko 1400	2.000,00	2.000,00						
	163700	Freiwillige Feuerwehr Poitschach	53.133,60	22.285,90	30.847,70	0,00	0,00	2.878,70	0,00	27.969,00
	4/0150002/15206	Anhänger Pongratz FE 570 CF	2.712,00	406,80	2.305,20			271,20		2.034,00
	4/0150003/14737	Kleinlöschfahrzeug (KLF/KLFA)-MB	37.000,00	11.840,00	25.160,00			1.480,00		23.680,00
	4/0290001/14756	Generator Geko 1400	4.401,60	4.401,60						
	4/0290001/14757	Tragkraftspitze	9.020,00	5.637,50	3.382,50			1.127,50		2.255,00
	262000	Sportplätze (im Sportzentrum)	640,00	128,00	512,00	0,00	0,00	85,33	0,00	426,67
	4/0290001/15226	Motorsense STIHL FS89/GSB 2302	385,00	77,00	308,00			51,33		256,67
	4/0290001/15227	Laubblasgerät STIHL BG56	255,00	51,00	204,00			34,00		170,00
	850000	Betriebe der Wasserversorgung	0,00	0,00	0,00	0,00	15.326,00	785,95	0,00	14.540,05
	5/0270001/00001	CGM Notstromaggregat E41Y (inkl	0,00	0,00			15.326,00	785,95		14.540,05

Code	Ansatz Konto	Bezeichnung	Investitionskostenzuschuss in voller Höhe 31.12.2021	kumulierte Auflösung 31.12.2021	Buchwert des Zuschusses 31.12.2021	Zugänge/ + Umbuchungen - 31.12.2022	Abgänge/ 31.12.2022	jährliche Auflösung 31.12.2022	Wertaufholung+/ Wertminderung- 31.12.2022	Buchwert des Zuschusses 31.12.2022
1026	Amts-, Betriebs- und Geschäftsausstattung		95.575,96	19.578,31	75.997,65	0,00	47.046,00	16.396,73	0,00	106.646,92
	010000	Zentralamt	2.591,42	1.295,71	1.295,71	0,00	0,00	647,86	0,00	647,85
	4/0180003/13872	AD/Zentralamt - EDV/IT	2.219,30	1.109,65	1.109,65			554,83		554,82
	4/0180003/13876	AD/Vermittlung - EDV/IT	372,12	186,06	186,06			93,03		93,03
	011000	Personalamt	372,12	186,06	186,06	0,00	0,00	93,03	0,00	93,03
	4/0180003/13873	Personalamt - EDV/IT	372,12	186,06	186,06			93,03		93,03
	016000	Elektronische Datenverarbeitung	1.685,43	842,72	842,71	0,00	0,00	421,36	0,00	421,35
	4/0180003/13870	EDV - EDV/IT	1.685,43	842,72	842,71			421,36		421,35
	022000	Standesamt	767,54	383,77	383,77	0,00	0,00	191,89	0,00	191,88
	4/0180003/13874	Standesamt - EDV/IT	767,54	383,77	383,77			191,89		191,88
	023000	Einwohneramt	1.883,91	941,96	941,95	0,00	0,00	470,98	0,00	470,97
	4/0180003/13875	Einwohneramt - EDV/IT	1.883,91	941,96	941,95			470,98		470,97
	030000	Bauamt	3.335,67	1.667,84	1.667,83	0,00	0,00	833,92	0,00	833,91
	4/0180003/13877	Bauamt - EDV/IT	3.335,67	1.667,84	1.667,83			833,92		833,91
	163000	Freiwillige Feuerwehr Feldkirchen	10.787,21	539,36	10.247,85	0,00	0,00	1.078,72	0,00	9.169,13
	4/0110002/14921	FF Feldkirchen - Stapelstühle f. Sch	10.787,21	539,36	10.247,85			1.078,72		9.169,13
	163100	Freiwillige Feuerwehr Waiern	0,00	0,00	0,00	0,00	1.878,79	93,94	0,00	1.784,85
	4/0130002/00008	FF Waiern - Erneuerung Taucherau	0,00	0,00			1.878,79	93,94		1.784,85
	163800	Feuerwehren (gemeinsamer Ankauf)	4.650,00	457,50	4.192,50	0,00	0,00	465,00	0,00	3.727,50
	4/0130002/00004	Atenschutzgeräte inkl. Zubehör (3 €	2.250,00	337,50	1.912,50			225,00		1.687,50
	4/0130002/00006	Atenschutzgeräte inkl. Zubehör (3 €	2.400,00	120,00	2.280,00			240,00		2.040,00
	210000	Allg. bild. Pflichtschulen (gem. Kosten)	1.139,66	569,83	569,83	0,00	0,00	284,92	0,00	284,91
	4/0180003/13878	Schule, Jugend, Sport - EDV/IT	1.139,66	569,83	569,83			284,92		284,91
	211400	Volksschule St. Martin	0,00	0,00	0,00	0,00	21.567,21	1.135,12	0,00	20.432,09
	4/0110002/14918	Volksschule St. Martin - Ausstattung	0,00	0,00			785,95	41,37		744,58
	4/0110002/14919	Volksschule St. Martin - Tische u. S	0,00	0,00			12.222,97	643,31		11.579,66
	4/0110002/14923	Volksschule St. Martin - Stapelsessl	0,00	0,00			1.635,48	86,08		1.549,40
	4/0110002/14924	Volksschule St. Martin - Sonnensch	0,00	0,00			2.962,81	155,94		2.806,87
	4/0340002/00005	Geschirrspüler River63 CDE (GTS)	0,00	0,00			3.960,00	208,42		3.751,58
	262000	Sportplätze (im Sportzentrum)	1.340,00	574,29	765,71	0,00	0,00	382,86	0,00	382,85
	4/0180003/13899	Sportzentrum Flurweg-Notebook HF	800,00	342,86	457,14			228,57		228,57
	4/0180003/13900	Multifunktions-Lasergerät CANON M	540,00	231,43	308,57			154,29		154,28
	273000	Volksbüchereien	372,12	186,06	186,06	0,00	0,00	93,03	0,00	93,03
	4/0180003/13879	Bücherei - EDV/IT	372,12	186,06	186,06			93,03		93,03

Code	Ansatz Konto	Bezeichnung	Investitionskostenzuschuss in voller Höhe 31.12.2021	kumulierte Auflösung 31.12.2021	Buchwert des Zuschusses 31.12.2021	Zugänge/ + Umbuchungen - 31.12.2022	Abgänge/ - 31.12.2022	jährliche Auflösung 31.12.2022	Wertaufholung+/ Wertminderung- 31.12.2022	Buchwert des Zuschusses 31.12.2022
	512000	Sonstige Medizinische Beratung und B	3.200,00	480,00	2.720,00	0,00	0,00	320,00	0,00	2.400,00
	4/0130002/00001	Defibrillator Philips FRx VS St. Mart	3.200,00	480,00	2.720,00			320,00		2.400,00
	600000	Straßenverwaltung	2.591,43	1.295,72	1.295,71	0,00	0,00	647,86	0,00	647,85
	4/0180003/13880	Straßenabteilung - EDV/IT	2.591,43	1.295,72	1.295,71			647,86		647,85
	621000	Förderung der Abwasserbeseitigung	1.116,37	558,18	558,19	0,00	0,00	279,10	0,00	279,09
	5/0180003/13697	Abwasserbeseitigung - EDV/IT	1.116,37	558,18	558,19			279,10		279,09
	770000	Einrichtung zur Förderung des Fremde	1.139,66	569,83	569,83	0,00	0,00	284,92	0,00	284,91
	5/0180003/13698	Touristikbüro - EDV/IT	1.139,66	569,83	569,83			284,92		284,91
	771000	Maßnahmen zur Förderung des Fremde	0,00	0,00	0,00	0,00	4.700,00	240,79	0,00	4.459,21
	5/0110002/13986	Fahrrad-Abstellanlage VALERO u. /	0,00	0,00			2.200,00	115,79		2.084,21
	5/0290003/00001	Flatschacher See-Wasserspielanlaç	0,00	0,00			2.500,00	125,00		2.375,00
	782000	Wirtschaftspolitische Maßnahmen	372,12	186,06	186,06	0,00	0,00	93,03	0,00	93,03
	4/0180003/13881	Wirtschaft, Marketing - EDV/IT	372,12	186,06	186,06			93,03		93,03
	815000	Park- und Gartenanlagen	26.000,00	1.444,44	24.555,56	0,00	0,00	2.888,89	0,00	21.666,67
	4/0040010/00002	Park- u. Gartenanlagen - FE-Sitzbäi	26.000,00	1.444,44	24.555,56			2.888,89		21.666,67
	815010	Kinderspielplätze	24.500,00	3.533,33	20.966,67	0,00	18.900,00	3.516,67	0,00	36.350,00
	4/0290003/14881	Spielplatz Haiden - Kombi-Spielgerä	24.500,00	3.533,33	20.966,67			2.466,67		18.500,00
	4/0290003/14895	Spielplatz Köraus - Zweiturm-Komb	0,00	0,00			18.900,00	1.050,00		17.850,00
	817000	Friedhof Feldkirchen	744,25	372,12	372,13	0,00	0,00	186,07	0,00	186,06
	4/0180003/13882	Friedhofsverwaltung - EDV/IT	744,25	372,12	372,13			186,07		186,06
	820000	Wirtschaftshof	1.580,39	790,20	790,19	0,00	0,00	395,10	0,00	395,09
	4/0180003/13883	Wirtschaftshof - EDV/IT	1.580,39	790,20	790,19			395,10		395,09
	850000	Betriebe der Wasserversorgung	2.406,36	1.203,18	1.203,18	0,00	0,00	601,59	0,00	601,59
	5/0180003/13699	Wasserwerk - EDV/IT	2.406,36	1.203,18	1.203,18			601,59		601,59
	900000	Finanzverwaltung	3.000,30	1.500,15	1.500,15	0,00	0,00	750,08	0,00	750,07
	4/0180003/13884	Finanzverwaltung - EDV/IT	3.000,30	1.500,15	1.500,15			750,08		750,07
Kulturgüter										
1027	Kulturgüter		0,00	0,00	0,00	0,00	0,00	0,00	0,00	0,00
Geleistete Anzahlungen für Anlagen und Anlagen in Bau										
1028	Geleistete Anzahlungen für Anlagen und Anlagen in Bau		0,00	0,00	0,00	0,00	0,00	0,00	0,00	0,00
	Ohne Zuordnung		9.932.734,68	4.434.264,93	5.498.469,75	0,00	257.145,37	263.794,65	0,00	5.491.820,47
	2/0040001/15029	KT Abbruch Dulle-Areal BZ Darlehe	523.146,86	116.390,44	406.756,42		77.350,04	17.161,15		466.945,31
	2/0040001/15209	KT Sanierung Gemeindestraßen 20	750.000,00	0,00	750.000,00					750.000,00
	3/0460003/15218	KT Wasseranschlussbeiträge 1986	220.000,00	220.000,00						

Code	Ansatz Konto	Bezeichnung	Investitionskostenzuschuss in voller Höhe 31.12.2021	kumulierte Auflösung 31.12.2021	Buchwert des Zuschusses 31.12.2021	Zugänge/ + Umbuchungen - 31.12.2022	Abgänge/	jährliche Auflösung 31.12.2022	Wertaufholung+/ Wertminderung- 31.12.2022	Buchwert des Zuschusses 31.12.2022
	3/0460003/15219	KT Wasseranschlussbeiträge 1987	145.345,00	145.345,00						
	3/0460003/15220	KT Wasseranschlussbeiträge 1988	160.340,00	160.340,00						
	3/0460003/15221	KT Wasseranschlussbeiträge 1989	180.580,00	177.843,94	2.736,06			2.736,06		
	3/0460003/15222	KT Wasseranschlussbeiträge 1990	250.000,00	238.636,37	11.363,63			7.575,75		3.787,88
	3/0460003/15223	KT Wasseranschlussbeiträge 1991	245.370,00	226.781,36	18.588,64			7.435,46		11.153,18
	3/0460003/15224	KT Wasseranschlussbeiträge 1992	131.476,79	117.532,28	13.944,51			3.984,15		9.960,36
	3/0460003/15225	KT Wasseranschlussbeiträge 1993	230.844,34	199.365,56	31.478,78			6.995,28		24.483,50
	3/0460003/15226	KT Wasseranschlussbeiträge 1994	323.470,16	269.558,47	53.911,69			9.802,13		44.109,56
	3/0460003/15227	KT Wasseranschlussbeiträge 1995	230.998,09	185.498,46	45.499,63			6.999,94		38.499,69
	3/0460003/15228	KT Wasseranschlussbeiträge 1996	147.976,90	114.345,79	33.631,11			4.484,15		29.146,96
	3/0460003/15229	KT Wasseranschlussbeiträge 1997	235.211,77	174.626,92	60.584,85			7.127,63		53.457,22
	3/0460003/15230	KT Wasseranschlussbeiträge 1998	235.213,48	167.500,50	67.712,98			7.127,68		60.585,30
	3/0460003/15231	KT Wasseranschlussbeiträge 1999	319.340,77	217.732,33	101.608,44			9.676,99		91.931,45
	3/0460003/15232	KT Wasseranschlussbeiträge 2000	201.965,81	131.583,80	70.382,01			6.120,17		64.261,84
	3/0460003/15233	KT Wasseranschlussbeiträge 2001	178.510,55	110.892,92	67.617,63			5.409,41		62.208,22
	3/0460003/15234	KT Wasseranschlussbeiträge 2002	81.191,45	47.976,77	33.214,68			2.460,35		30.754,33
	3/0460003/15235	KT Wasseranschlussbeiträge 2003	156.877,16	87.946,28	68.930,88			4.753,85		64.177,03
	3/0460003/15236	KT Wasseranschlussbeiträge 2004	165.449,90	87.738,57	77.711,33			5.013,63		72.697,70
	3/0460003/15237	KT Wasseranschlussbeiträge 2005	331.895,00	165.947,49	165.947,51			10.057,42		155.890,09
	3/0460003/15238	KT Wasseranschlussbeiträge 2006	233.933,37	109.877,79	124.055,58			7.088,89		116.966,69
	3/0460003/15239	KT Wasseranschlussbeiträge 2007	363.725,33	159.818,71	203.906,62			11.021,98		192.884,64
	3/0460003/15240	KT Wasseranschlussbeiträge 2008	384.425,26	157.264,88	227.160,38			11.649,25		215.511,13
	3/0460003/15241	KT Wasseranschlussbeiträge 2009	168.323,91	63.759,05	104.564,86			5.100,72		99.464,14
	3/0460003/15242	KT Wasseranschlussbeiträge 2010	351.877,58	122.624,01	229.253,57			10.662,96		218.590,61
	3/0460003/15243	KT Wasseranschlussbeiträge 2011	251.102,36	79.896,20	171.206,16			7.609,16		163.597,00
	3/0460003/15244	KT Wasseranschlussbeiträge 2012	332.360,53	95.679,54	236.680,99			10.071,53		226.609,46
	3/0460003/15245	KT Wasseranschlussbeiträge 2013	112.497,92	28.976,74	83.521,18			3.409,03		80.112,15
	3/0460003/15246	KT Wasseranschlussbeiträge 2014	174.983,13	39.768,90	135.214,23			5.302,52		129.911,71
	3/0460003/15247	KT Wasseranschlussbeiträge 2015	204.546,95	40.289,54	164.257,41			6.198,39		158.059,02
	3/0460003/15248	KT Wasseranschlussbeiträge 2016	414.225,30	69.037,54	345.187,76			12.552,28		332.635,48
	3/0460003/15249	KT Wasseranschlussbeiträge 2017	302.693,99	41.276,46	261.417,53			9.172,54		252.244,99
	3/0460003/15250	KT Wasseranschlussbeiträge 2018	194.993,10	20.681,08	174.312,02			5.908,88		168.403,14
	3/0460003/15253	KT Wasseranschlussbeiträge 2019	221.948,78	16.814,30	205.134,48			6.725,72		198.408,76
	3/0460003/15254	KT Wasseranschlussbeiträge 2020	332.957,20	15.134,42	317.822,78			10.089,61		307.733,17
	3/0460003/15270	KT BA10 Feldkirchen Einheitswasser	89.447,35	4.065,79	85.381,56			2.710,53		82.671,03
	3/0460003/15272	KT Wasseranschlussbeiträge 2021	352.744,34	5.344,61	347.399,73			10.689,22		336.710,51
	3/0460003/15280	KT Wasseranschlussbeiträge 2022	0,00	0,00			179.795,33	2.724,17		177.071,16

Code	Ansatz Konto	Bezeichnung	Investitionskostenzuschuss in voller Höhe 31.12.2021	kumulierte Auflösung 31.12.2021	Buchwert des Zuschusses 31.12.2021	Zugänge/ + Umbuchungen - 31.12.2022	Abgänge/ 31.12.2022	jährliche Auflösung 31.12.2022	Wertaufholung+/ Wertminderung- 31.12.2022	Buchwert des Zuschusses 31.12.2022
	5/0180003/13704	KT Abfallwirtschaft - EDV/IT	744,25	372,12	372,13			186,07		186,06
		Gesamtsumme	42.080.687,84	25.263.001,98	16.817.685,86	0,00	1.047.018,98	1.140.872,65	0,00	16.723.832,19

Liste der nicht bewerteten Kulturgüter (Anlage 6h)

Art	Bezeichnung	Standort	Anzahl (bei Sammlungen)
Unbeweglich	Lindlkapelle	Denkmalpflege	1
Unbeweglich	Laboisnerkapelle, Kriegerdenkmal	Denkmalpflege	1
Unbeweglich	Bildstock Maltschach	Denkmalpflege	1
Unbeweglich	Bildstock Zehenthofgasse	Denkmalpflege	1
Unbeweglich	Bildstock Seitenberg	Denkmalpflege	1
Unbeweglich	Jussner Kreuz Höfling	Denkmalpflege	1

Nachweis Vermögen mit abgeänderter Nutzungsdauer

Konto	Bezeichnung	Nutzungsdauer lt. VRV	Abweichende Nutzungsdauer	Begründung
2/0060001/13656	Amtsgebäude-Trummerhaus	50,0	20,0	angenommene Restnutzungsdauer nach Kauf
2/0060001/15253	Gebäude Amthofgasse 7 (Gst.Nr. 118 GB 72308 Feldkirchen)	50,0	20,0	geschätzte Restnutzungsdauer
4/0150003/14722	Kommandofahrzeug (KDO)-Renault Master DCI 165	10,0	25,0	Tatsächliche wirtschaftliche Nutzungsdauer
4/0150003/14723	Versorgungsfahrzeug < 5,5to (VF 1)-MB 814 D	10,0	25,0	Tatsächliche wirtschaftliche Nutzungsdauer
4/0150003/14724	Kleinrüstfahrzeug (KRF)-Mazda BT 50	10,0	25,0	Tatsächliche wirtschaftliche Nutzungsdauer
4/0150003/14725	Löschfahrzeug (LFA)-Renault Midlum 280 4x4 Offroad	10,0	25,0	Tatsächliche wirtschaftliche Nutzungsdauer
4/0150003/14726	Tanklöschfahrzeug (TLFA)-Steyr 10 S 18-0	10,0	25,0	Tatsächliche wirtschaftliche Nutzungsdauer
4/0150003/14727	Tanklöschfahrzeug (TLFA)-Renault D 14 4X4	10,0	25,0	Tatsächliche wirtschaftliche Nutzungsdauer
4/0150003/14728	Löschfahrzeug (LFA)-Renault Midlum DXI 7 260-EU V	10,0	25,0	Tatsächliche wirtschaftliche Nutzungsdauer
4/0150003/14729	Mannschaftstransportfahrzeug (MTF)-MB 312	10,0	25,0	Tatsächliche wirtschaftliche Nutzungsdauer
4/0150003/14730	Tanklöschfahrzeug (TLFA)-MB 814	10,0	25,0	Tatsächliche wirtschaftliche Nutzungsdauer
4/0150003/14731	Kleinlöschfahrzeug (KLF/KLFA)-MB Sprinter	10,0	25,0	Tatsächliche wirtschaftliche Nutzungsdauer
4/0150003/14732	Mannschaftstransportfahrzeug (MTF)-Ford Transit DK 350M 4X4	10,0	25,0	Tatsächliche wirtschaftliche Nutzungsdauer
4/0150003/14733	Kleinrüstfahrzeug (KRF)-Renault Midlum 14/220	10,0	25,0	Tatsächliche wirtschaftliche Nutzungsdauer
4/0150003/14734	Löschfahrzeug (LFA)-MB 814 Vario	10,0	25,0	Tatsächliche wirtschaftliche Nutzungsdauer
4/0150003/14735	Löschfahrzeug (LFA)-MB Unimog	10,0	25,0	Tatsächliche wirtschaftliche Nutzungsdauer
4/0150003/14736	Tanklöschfahrzeug (TLFA)-MB 816 D	10,0	25,0	Tatsächliche wirtschaftliche Nutzungsdauer
4/0150003/14737	Kleinlöschfahrzeug (KLF/KLFA)-MB Sprinter 519 CDI 4X4	10,0	25,0	Tatsächliche wirtschaftliche Nutzungsdauer
4/0150003/14738	Löschfahrzeug mit Wassertank (LFWA)-Renault Midlum 14/220	10,0	25,0	Tatsächliche wirtschaftliche Nutzungsdauer
4/0150003/14739	Kleinlöschfahrzeug (KLF/KLFA)-MB 714 D	10,0	25,0	Tatsächliche wirtschaftliche Nutzungsdauer
4/0150003/14740	Löschfahrzeug (LFA)-MB Unimog	10,0	25,0	Tatsächliche wirtschaftliche Nutzungsdauer
4/0150003/14741	Mannschaftstransportfahrzeug (MTF)-VW T5 Transporter	10,0	25,0	Tatsächliche wirtschaftliche Nutzungsdauer
4/0150003/14821	Kameradschaftsbeitrag Kommandofahrzeug (KDO)-Renault Mas	10,0	25,0	Tatsächliche wirtschaftliche Nutzungsdauer
4/0150003/14822	Kameradschaftsbeitrag Kleinrüstfahrzeug (KRF)-Mazda BT 50	10,0	25,0	Tatsächliche wirtschaftliche Nutzungsdauer
4/0150003/14823	Kameradschaftsbeitrag Tanklöschfahrzeug (TLFA)-Renault D 14	10,0	25,0	Tatsächliche wirtschaftliche Nutzungsdauer
4/0150003/14824	Kameradschaftsbeitrag Kleinrüstfahrzeug (KRF)-Renault Midlum	10,0	25,0	Tatsächliche wirtschaftliche Nutzungsdauer
4/0150003/14825	Kameradschaftsbeitrag Löschfahrzeug mit Wassertank (LFWA)-R	10,0	25,0	Tatsächliche wirtschaftliche Nutzungsdauer
4/0150003/15187	KT Kommandofahrzeug (KDO)-Renault Master DCI 165	10,0	25,0	Tatsächliche wirtschaftliche Nutzungsdauer
4/0150003/15188	KT Versorgungsfahrzeug < 5,5to (VF 1)-MB 814 D	10,0	25,0	Tatsächliche wirtschaftliche Nutzungsdauer
4/0150003/15189	KT Kleinrüstfahrzeug (KRF)-Mazda BT 50	10,0	25,0	Tatsächliche wirtschaftliche Nutzungsdauer
4/0150003/15190	KT Löschfahrzeug (LFA)-Renault Midlum 280 4x4 Offroad	10,0	25,0	Tatsächliche wirtschaftliche Nutzungsdauer
4/0150003/15191	KT Tanklöschfahrzeug (TLFA)-Renault D 14 4X4	10,0	25,0	Tatsächliche wirtschaftliche Nutzungsdauer
4/0150003/15192	KT Löschfahrzeug (LFA)-Renault Midlum DXI 7 260-EU V	10,0	25,0	Tatsächliche wirtschaftliche Nutzungsdauer
4/0150003/15193	KT Mannschaftstransportfahrzeug (MTF)-MB 312	10,0	25,0	Tatsächliche wirtschaftliche Nutzungsdauer
4/0150003/15194	KT Tanklöschfahrzeug (TLFA)-MB 814	10,0	25,0	Tatsächliche wirtschaftliche Nutzungsdauer
4/0150003/15195	KT Kleinlöschfahrzeug (KLF/KLFA)-MB Sprinter	10,0	25,0	Tatsächliche wirtschaftliche Nutzungsdauer
4/0150003/15196	KT Mannschaftstransportfahrzeug (MTF)-Ford Transit DK 350M	10,0	25,0	Tatsächliche wirtschaftliche Nutzungsdauer
4/0150003/15197	KT Kleinrüstfahrzeug (KRF)-Renault Midlum 14/220	10,0	25,0	Tatsächliche wirtschaftliche Nutzungsdauer
4/0150003/15198	KT Löschfahrzeug (LFA)-MB 814 Vario	10,0	25,0	Tatsächliche wirtschaftliche Nutzungsdauer
4/0150003/15199	KT Tanklöschfahrzeug (TLFA)-MB 816 D	10,0	25,0	Tatsächliche wirtschaftliche Nutzungsdauer

Konto	Bezeichnung	Nutzungsdauer lt. VRV	Abweichende Nutzungsdauer	Begründung
4/0150003/15200	KT Kleinlöschfahrzeug (KLF/KLFA)-MB Sprinter 519 CDI 4X4	10,0	25,0	Tatsächliche wirtschaftliche Nutzungsdauer
4/0150003/15201	KT Löschfahrzeug mit Wassertank (LFWA)-Renault Midlum 14/2	10,0	25,0	Tatsächliche wirtschaftliche Nutzungsdauer
4/0150003/15202	KT Kleinlöschfahrzeug (KLF/KLFA)-MB 714 D	10,0	25,0	Tatsächliche wirtschaftliche Nutzungsdauer
4/0150003/15203	KT Mannschaftstransportfahrzeug (MTF)-VW T5 Transporter	10,0	25,0	Tatsächliche wirtschaftliche Nutzungsdauer
4/0150003/15204	Tanklöschfahrzeug (TLFA)-Magirus Lohr 2000	10,0	25,0	Tatsächliche wirtschaftliche Nutzungsdauer
4/0150003/15205	KT Tanklöschfahrzeug (TLFA)-Magirus Lohr 2000 (Kameradsch:	10,0	25,0	Tatsächliche wirtschaftliche Nutzungsdauer
4/0150003/15206	KT Tanklöschfahrzeug (TLFA)-Magirus Lohr 2000 (KLFV)	10,0	25,0	Tatsächliche wirtschaftliche Nutzungsdauer
4/0150003/15207	Drehleiter "DLK" Magirus-Lohr-Iveco	10,0	25,0	Tatsächliche wirtschaftliche Nutzungsdauer
4/0150003/15208	KT Drehleiter "DLK" Magirus-Lohr-Iveco (Gemeindeverbände)	10,0	25,0	Tatsächliche wirtschaftliche Nutzungsdauer
4/0150003/15209	KT Drehleiter "DLK" Magirus-Lohr-Iveco (KLFV)	10,0	25,0	Tatsächliche wirtschaftliche Nutzungsdauer
4/0150003/15210	Löschfahrzeug (LFA)-Mercedes Unimog FW-235 FF	10,0	25,0	tatsächliche wirtschaftliche Nutzungsdauer
4/0150003/15211	KT Löschfahrzeug-Mercedes Unimog FW-235 FF (Kameradsch:	10,0	25,0	tatsächliche wirtschaftliche Nutzungsdauer
4/0150003/15212	KT Löschfahrzeug-Mercedes Unimog FW-235 FF (KLFV)	10,0	25,0	tatsächliche wirtschaftliche Nutzungsdauer
4/0180003/13903	Drucker Konica Minolta (13 Geräte)	4,0	0,0	Geräte wurden durch Leasingraten/ Vertragsdauer bereits abgeschrieben.
4/0190003/00001	FF St. Martin - Schmutzwasserpumpen (Mast TP8-1N)	10,0	10,0	Lt. Nutzungsdauertabelle VRV 2018
4/0190003/00002	KT FF St. Martin - Schmutzwasserpumpen (KLFV)	10,0	10,0	Lt. Nutzungsdauertabelle VRV 2018
4/0190003/00003	Kompressor m. Druckluftkältetrockner	10,0	10,0	Lt. Nutzungsdauertabelle VRV 2018
4/0270001/00006	KT Notstromaggregat HART 80F 3A (FE-378 CJ)	20,0	19,5	Anpassung Rest-AfA m. Vermögenskonto
4/0430001/00002	EDV - Urheberrechtsabgabe f. Drucker/Kopierer (neu 12/2022)	0,0	6,0	Nutzungsdauer analog zur Laufzeit Mietvertrag
4/0440001/00021	Volksschule Glanhofen - Garantierweiterung f. Server u. Lizenz	0,0	2,0	Übergangslösung bis zur Anschaffung neuer EDV-Ausstattung (Garantie-Ende 30.06.2023)
4/0440001/00022	Volksschule St. Ulrich - Garantierweiterung f. Server u. Lizenz I	0,0	2,0	Übergangslösung bis zur Anschaffung neuer EDV-Ausstattung (Garantie-Ende 30.06.2023)
4/0440001/00023	Volksschule St. Martin - Garantierweiterung f. Server u. Lizenz	0,0	2,0	Übergangslösung bis zur Anschaffung neuer EDV-Ausstattung (Garantie-Ende 30.06.2023)
4/0440001/00024	Volksschule Radweg - Garantierweiterung f. Server u. Lizenz IV	0,0	2,0	Übergangslösung bis zur Anschaffung neuer EDV-Ausstattung (Garantie-Ende 30.06.2023)
4/0440001/00025	Volksschule Feldkirchen - Garantierweiterung f. Server u. Lizen	0,0	2,0	Übergangslösung bis zur Anschaffung neuer EDV-Ausstattung (Garantie-Ende 30.06.2023)
4/0440001/00029	EDV - ELAK-Archiv-Lizenzen DAC (Upgrade v. DC) 2021	0,0	5,0	Nutzungsdauer lt. Empfehlung Steuerberater
4/0440001/00033	EDV - Lizenzgebühr f. K5-Schnittstelle WH (FINK Zeiterfassung)	0,0	7,0	analog zu Nutzungsdauer Zeiterfassungsterminal (4/180001/00003)

Leasingspiegel (Anlage 6i)

Finanzierungsleasing

Ansatz- oder Projektbezeichnung	Anschaffungskosten	Buchwert 31.12.2021	Buchwert 31.12.2022	Summe ausstehender Mindestleasing- zahlungen	Laufzeit	Restlaufzeit in Jahren
Summe	0,00	0,00	0,00	0,00		

Wirtschaftliche Unternehmungen, Betriebe, betriebsähnliche Einrichtungen gem. § 1 Abs. 2

Summe	0,00	0,00	0,00	0,00		
--------------	-------------	-------------	-------------	-------------	--	--

Operating Leasing

Ansatz- oder Projektbezeichnung	Laufzeit Grundmietzeit in Jahren	Gesamtkosten	Einmalkautions	Leasingentgelt (ohne laufender Kautions)	Laufende Kautions	Restlaufzeit in Jahren	Kumulierte Restzahlungen
Allradtraktor ISEKI (820000)	21.01.2020 - 31.01.2024 4,00			16.008,64		1,08	17.289,33
EDV Anlage - Rathaus (016000)	01.04.2018 - 31.03.2022			4.301,88			
Multicar M29C (820000)	01.10.2020 - 30.09.2025 5,00			35.183,14		2,75	96.753,64
VW Transporter Doka-Pritsche (820000)	01.07.2021 - 31.07.2026 5,08			7.264,05		3,58	26.005,30
Zubau Volksschule Radweg (210000)	01.01.2013 - 01.01.2023 10,00			70.018,58			
Summe		0,00	0,00	132.776,29	0,00		140.048,27

Wirtschaftliche Unternehmungen, Betriebe, betriebsähnliche Einrichtungen gem. § 1 Abs. 2

Summe		0,00	0,00	0,00	0,00		0,00
--------------	--	-------------	-------------	-------------	-------------	--	-------------

Nachweis über unmittelbare Beteiligungen
der Gebietskörperschaft (Anlage 6j)

Feldkirchner Infrastrukturgesellschaft m.b.H.

Name der Einheit	Feldkirchner Infrastrukturgesellschaft m.b.H.
Firmenbuch-Nr.	238895t
Beteiligungsart	Verbunden
Stamm-/Grundkapital	72.000,00
Anteil der Gebietskörperschaft in %	100,000
Buchwert der Beteiligung(t)	0,00
Geschäftsjahr	01.01.2022 bis 31.12.2022
Eigenkapital / geschätztes Nettovermögen 31.12.2021	11.522.836,67
Eigenkapital / geschätztes Nettovermögen 31.12.2022	11.187.380,20
Bilanzsumme	15.640.531,06
Finanzverbindlichkeiten	0,00
Jahresüberschuss/Jahresfehlbetrag	0,00
Gewinnausschüttungen an die Gebietskörperschaft	0,00
Klassifikation gem. ESVG	Öffentlich kontrollierte nichtfinanzielle Kapitalgesellschaften (Inland)
Konzernabschluss	Nein

Millstätter See - Bad Kleinkirchheim - Nockberge Tourismusmanagement GmbH

Name der Einheit	Millstätter See - Bad Kleinkirchheim - Nockberge Tourismusmanagement GmbH
Firmenbuch-Nr.	570665p
Beteiligungsart	Sonstige
Stamm-/Grundkapital	36.000,00
Anteil der Gebietskörperschaft in %	12,333
Buchwert der Beteiligung(t)	0,00
Geschäftsjahr	01.01.2022 bis 31.12.2022
Eigenkapital / geschätztes Nettovermögen 31.12.2021	0,00
Eigenkapital / geschätztes Nettovermögen 31.12.2022	0,00
Bilanzsumme	0,00
Finanzverbindlichkeiten	0,00
Jahresüberschuss/Jahresfehlbetrag	0,00
Gewinnausschüttungen an die Gebietskörperschaft	0,00
Klassifikation gem. ESVG	Gemeinden (inkl. Gemeindeverbände, Gemeindefonds, außerbudgetäre Gemeindeeinheiten)
Konzernabschluss	Nein

Tourismusregion Nockberge GmbH

Name der Einheit	Tourismusregion Nockberge GmbH
Firmenbuch-Nr.	429638x
Beteiligungsart	Assoziiert
Stamm-/Grundkapital	35.000,00
Anteil der Gebietskörperschaft in %	37,000
Buchwert der Beteiligung(t)	0,00
Geschäftsjahr	01.01.2021 bis 31.12.2021
Eigenkapital / geschätztes Nettovermögen 31.12.2021	79.698,73
Eigenkapital / geschätztes Nettovermögen 31.12.2022	101.913,06
Bilanzsumme	626.383,23
Finanzverbindlichkeiten	0,00
Jahresüberschuss/Jahresfehlbetrag	66.913,06
Gewinnausschüttungen an die Gebietskörperschaft	0,00
Klassifikation gem. ESVG	Gemeinden (inkl. Gemeindeverbände, Gemeindefonds, außerbudgetäre Gemeindeeinheiten)
Konzernabschluss	Nein

Nachweis über aktive Finanzinstrumente (Anlage 6m)

Kategorie	Buchwert Stand 31.12.2022	Wechselkurs- differenzen	beizulegender Zeitwert	durchschn. Nominal- verzinsung in %	durchschnittliche Rendite in %	durchschnittliche RLZ in Jahren
bis zur Endfälligkeit gehalten	0,00					
in heimischer Währung	0,00					
in fremder Währung	0,00					
zur Veräußerung verfügbar	4.994.113,29					
in heimischer Währung	4.994.113,29					
in fremder Währung	0,00					
Partizipations- und Hybridkapital	0,00					
Partizipationskapital	0,00					
Hybridkapital	0,00					
Summe	4.994.113,29					

Einzelnachweis über aktive Finanzinstrumente (Anlage 6n)

Wertpapierbezeichnung	Währung	Stand bei Anschaffung in Euro	Buchwert 31.12.2021 in Euro	Zugang in Euro	Abgang in Euro	Buchwert 31.12.2022 in Euro	Wechsel- kurs bei Anschaffung	Wechsel- kurs 31.12.2021	Wechsel- kurs 31.12.2022	Buchwert bei Anschaffung in Fremdwährung	Buchwert 31.12.2021 in Fremdwährung	Stand 31.12.2022 in Fremdwährung
bis zur Endfälligkeit gehalten		0,00	0,00	0,00	0,00	0,00						
in heimischer Währung		0,00	0,00	0,00	0,00	0,00						
in fremder Währung		0,00	0,00	0,00	0,00	0,00						
zur Veräußerung verfügbar		7.588.060,70	5.558.445,08	0,00	564.331,79	4.994.113,29						
in heimischer Währung		7.588.060,70	5.558.445,08	0,00	564.331,79	4.994.113,29						
KELAG-Aktien (eigenes Depot)	EUR	479.304,52	3.633,64	0,00	0,00	3.633,64						
ERSTE-SPARINVEST (Wertpapier-Anteile ERSTE BD EURO MÜNDELRENT)	EUR	6.541.803,64	5.554.405,44	0,00	564.331,79	4.990.073,65						
VOLKSBANK Feldkirchen (Geschäftsanteile)	EUR	566.952,54	406,00	0,00	0,00	406,00						
in fremder Währung		0,00	0,00	0,00	0,00	0,00						
Partizipations- und Hybridkapital		0,00	0,00	0,00	0,00	0,00						
Partizipationskapital		0,00	0,00	0,00	0,00	0,00						
Hybridkapital		0,00	0,00	0,00	0,00	0,00						
Summe		7.588.060,70	5.558.445,08	0,00	564.331,79	4.994.113,29						

Rückstellungsspiegel (Anlage 6q)

Rückstellung	Stand 31.12.2021	Dotierungen (+)	Verbrauch (-)	Auflösung (-)	Stand 31.12.2022
Kurzfristig	371.344,57	74.626,90	0,00	47.424,64	398.546,83
Rückstellungen für Prozesskosten					
Rückstellungen für nicht konsumierte Urlaube	241.117,81	63.854,86		25.713,29	279.259,38
Rückstellungen für nicht konsumierte Zeitguthaben	67.623,95	10.772,04		21.711,35	56.684,64
Rückstellungen für ausstehende Rechnungen	62.602,81				62.602,81
Sonstige kurzfristige Rückstellungen					
Langfristig	0,00	0,00	0,00	0,00	0,00
Rückstellungen für Abfertigungen					
Rückstellungen für Jubiläumszuwendungen					
Rückstellungen für Haftungen					
Rückstellungen für Sanierung von Altlasten					
Rückstellungen für Pensionen (Säule I)					
Sonstige langfristige Rückstellungen					
Gesamtsumme	371.344,57	74.626,90	0,00	47.424,64	398.546,83

Haftungsnachweis (Anlage 6r)

Teil A - Haftungspositionen relevant iSd Art. 15a Vereinbarung HOG

Bezeichnung der/des Haftungsnehmerin/s oder einer Gruppe gleichartiger Haftungen	Haftungsrahmen	Stand 31.12.2021	Zugänge (+)	Abgänge (-)	Stand 31.12.2022	davon Umklassifizierungen
Untergruppe 1 - Haftungen für Kredit- und Finanzinstitute						
Zwischensumme - Untergruppe 1	0,00	0,00	0,00	0,00	0,00	
Untergruppe 2 - Grundbücherlich besicherte Haftungen von Wohnbau-Darlehen						
Zwischensumme - Untergruppe 2	0,00	0,00	0,00	0,00	0,00	
Untergruppe 3 - Sonstige Wirtschaftshaftungen						
Wasserverband Ossiachersee - Wasserwirtschaftsfonds BA 001 Feldkirchen	719.256,96	26.345,37	0,00	8.694,35	17.651,02	
Wasserverband Ossiachersee - Wasserwirtschaftsfonds BA 002 Feldkirchen	1.597.728,86	74.903,72	0,00	14.683,37	60.220,35	
Wasserverband Ossiachersee - Wasserwirtschaftsfonds BA 003 Feldkirchen	996.691,82	19.982,87	0,00	3.330,47	16.652,40	
Wasserverband Ossiachersee - Wasserwirtschaftsfonds BA 004 Feldkirchen	1.295.629,93	387.265,31	0,00	25.904,22	361.361,09	
Wasserverband Ossiachersee - Wasserwirtschaftsfonds BA 005 Feldkirchen	1.253.677,06	209.542,82	0,00	12.139,56	197.403,26	
Wasserverband Ossiachersee - Wasserwirtschaftsfonds BA 006 Feldkirchen	805.102,29	0,00	0,00	0,00	0,00	
Wasserverband Ossiachersee - Wasserwirtschaftsfonds BA 103 Ossiacher See	3.523.058,84	365.761,46	0,00	50.701,06	315.060,40	
Wasserverband Ossiachersee - Wasserwirtschaftsfonds BA 104 Ossiacher See	3.225.174,34	322.237,23	0,00	30.796,61	291.440,62	
Wasserverband Ossiachersee - Wasserwirtschaftsfonds BA 105 Ossiacher See	583.221,44	125.384,94	0,00	8.077,27	117.307,67	
Wasserverband Ossiachersee - Wasserwirtschaftsfonds BA 106 Ossiacher See	1.654.647,79	160.840,10	0,00	10.758,75	150.081,35	
Wasserverband Ossiachersee - Wasserwirtschaftsfonds BA 107 Ossiacher See	736.234,46	80.848,12	0,00	4.847,36	76.000,76	
Wasserverband Ossiachersee - Sparkasse Feldkirchen Kontokorrentkredit Kto.Nr. 0000-003699	822.750,00	822.750,00	0,00	0,00	822.750,00	
Wasserverband Ossiachersee - Wasserwirtschaftsfonds BA 109 Ossiacher See	868.031,58	80.711,50	0,00	7.713,79	72.997,71	
Wasserverband Ossiachersee - Wasserwirtschaftsfonds BA 007 Feldkirchen	813.986,14	0,00	0,00	0,00	0,00	
Wasserverband Ossiachersee - Wasserwirtschaftsfonds BA 110 Ossiacher See	636.955,59	27.717,40	0,00	2.649,02	25.068,38	
Wasserverband Ossiachersee - Wasserwirtschaftsfonds BA 009 Feldkirchen	1.758.811,58	408.398,90	0,00	59.892,41	348.506,49	
Wasserverband Ossiachersee - Wasserwirtschaftsfonds BA 112 ABA Drautschen, Erw.	739.922,10	96.284,04	0,00	30.900,57	65.383,47	

Rechnungsabschluss 2022
Haftungsnachweis (Anlage 6r)

Stadtgemeinde FELDKIRCHEN IN KÄRNTEN

Wasserverband Ossiachersee - Wasserwirtschaftsfonds BA 013 ABA Bleistätter Moor	447.209,87	57.893,19	0,00	18.580,48	39.312,71
Zwischensumme - Untergruppe 3	22.478.090,65	3.266.866,97	0,00	289.669,29	2.977.197,68
Summe A	22.478.090,65	3.266.866,97	0,00	289.669,29	2.977.197,68

Haftung der staatlichen, außerbudgetären Einheiten gem. ESVG iSd Art. 15a Vereinbarung HOG	Haftungsrahmen	Stand 31.12.2021	Zugänge (+)	Abgänge (-)	Stand 31.12.2022	davon Umklassifizierungen
Untergruppe 1 - Haftungen für Kredit- und Finanzinstitute						
Zwischensumme - Untergruppe 1	0,00	0,00	0,00	0,00	0,00	
Untergruppe 2 - Grundbücherlich besicherte Haftungen von Wohnbau-Darlehen						
Zwischensumme - Untergruppe 2	0,00	0,00	0,00	0,00	0,00	
Untergruppe 3 - Sonstige Wirtschaftshaftungen						
Zwischensumme - Untergruppe 3	0,00	0,00	0,00	0,00	0,00	
Summe B	0,00	0,00	0,00	0,00	0,00	
Gesamtsumme	22.478.090,65	3.266.866,97	0,00	289.669,29	2.977.197,68	

Teil B - Haftungspositionen nicht relevant iSd Art. 15a Vereinbarung HOG

Bezeichnung der/des Haftungsnehmerin/s oder einer Gruppe gleichartiger Haftungen	Haftungsrahmen	Stand 31.12.2021	Zugänge (+)	Abgänge (-)	Stand 31.12.2022	davon Umklassifizierungen
Untergruppe 1 - Haftungen für Kredit- und Finanzinstitute						
Zwischensumme - Untergruppe 1	0,00	0,00	0,00	0,00	0,00	
Untergruppe 2 - Grundbücherlich besicherte Haftungen von Wohnbau-Darlehen						
Zwischensumme - Untergruppe 2	0,00	0,00	0,00	0,00	0,00	
Untergruppe 3 - Sonstige Wirtschaftshaftungen						
Feldkirchner Infrastrukturgesellschaft m.b.H. - Feldkirchner Infrastrukturges.m.b.H Err. Fachhochschule Feldkirchen	1.800.000,00	0,00	0,00	0,00	0,00	
Feldkirchner Infrastrukturgesellschaft m.b.H. - Feldkirchner Infrastrukturges.m.b.H Err. Fachhochschule Feldkirchen	3.000.000,00	688.973,62	0,00	178.879,63	510.093,99	
Zwischensumme - Untergruppe 3	4.800.000,00	688.973,62	0,00	178.879,63	510.093,99	
Gesamtsumme	4.800.000,00	688.973,62	0,00	178.879,63	510.093,99	

Haftungsnachweis (Anlage 6r)

Teil A - Haftungspositionen relevant iSd Art. 15a Vereinbarung HOG

Bezeichnung der/des Haftungsnehmerin/s oder einer Gruppe gleichartiger Haftungen	Haftungsrahmen	Stand 31.12.2021	Zugänge (+)	Abgänge (-)	Stand 31.12.2022	davon Umklassifizierungen
Untergruppe 1 - Haftungen für Kredit- und Finanzinstitute						
Zwischensumme - Untergruppe 1	0,00	0,00	0,00	0,00	0,00	
Untergruppe 2 - Grundbücherlich besicherte Haftungen von Wohnbau-Darlehen						
Zwischensumme - Untergruppe 2	0,00	0,00	0,00	0,00	0,00	
Untergruppe 3 - Sonstige Wirtschaftshaftungen						
Wasserverband Ossiachersee - Wasserwirtschaftsfonds BA 001 Feldkirchen	719.256,96	26.345,37	0,00	8.694,35	17.651,02	
Wasserverband Ossiachersee - Wasserwirtschaftsfonds BA 002 Feldkirchen	1.597.728,86	74.903,72	0,00	14.683,37	60.220,35	
Wasserverband Ossiachersee - Wasserwirtschaftsfonds BA 003 Feldkirchen	996.691,82	19.982,87	0,00	3.330,47	16.652,40	
Wasserverband Ossiachersee - Wasserwirtschaftsfonds BA 004 Feldkirchen	1.295.629,93	387.265,31	0,00	25.904,22	361.361,09	
Wasserverband Ossiachersee - Wasserwirtschaftsfonds BA 005 Feldkirchen	1.253.677,06	209.542,82	0,00	12.139,56	197.403,26	
Wasserverband Ossiachersee - Wasserwirtschaftsfonds BA 006 Feldkirchen	805.102,29	0,00	0,00	0,00	0,00	
Wasserverband Ossiachersee - Wasserwirtschaftsfonds BA 103 Ossiacher See	3.523.058,84	365.761,46	0,00	50.701,06	315.060,40	
Wasserverband Ossiachersee - Wasserwirtschaftsfonds BA 104 Ossiacher See	3.225.174,34	322.237,23	0,00	30.796,61	291.440,62	
Wasserverband Ossiachersee - Wasserwirtschaftsfonds BA 105 Ossiacher See	583.221,44	125.384,94	0,00	8.077,27	117.307,67	
Wasserverband Ossiachersee - Wasserwirtschaftsfonds BA 106 Ossiacher See	1.654.647,79	160.840,10	0,00	10.758,75	150.081,35	
Wasserverband Ossiachersee - Wasserwirtschaftsfonds BA 107 Ossiacher See	736.234,46	80.848,12	0,00	4.847,36	76.000,76	
Wasserverband Ossiachersee - Sparkasse Feldkirchen Kontokorrentkredit Kto.Nr. 0000-003699	822.750,00	822.750,00	0,00	0,00	822.750,00	
Wasserverband Ossiachersee - Wasserwirtschaftsfonds BA 109 Ossiacher See	868.031,58	80.711,50	0,00	7.713,79	72.997,71	
Wasserverband Ossiachersee - Wasserwirtschaftsfonds BA 007 Feldkirchen	813.986,14	0,00	0,00	0,00	0,00	
Wasserverband Ossiachersee - Wasserwirtschaftsfonds BA 110 Ossiacher See	636.955,59	27.717,40	0,00	2.649,02	25.068,38	
Wasserverband Ossiachersee - Wasserwirtschaftsfonds BA 009 Feldkirchen	1.758.811,58	408.398,90	0,00	59.892,41	348.506,49	
Wasserverband Ossiachersee - Wasserwirtschaftsfonds BA 112 ABA Drautschen, Erw.	739.922,10	96.284,04	0,00	30.900,57	65.383,47	

Rechnungsabschluss 2022

Stadtgemeinde FELDKIRCHEN IN KÄRNTEN

Haftungsnachweis (Anlage 6r) mit jährlichen Belastungen

Wasserverband Ossiachersee - Wasserwirtschaftsfonds BA 013 ABA Bleistätter Moor	447.209,87	57.893,19	0,00	18.580,48	39.312,71
--	------------	-----------	------	-----------	-----------

Zwischensumme - Untergruppe 3	22.478.090,65	3.266.866,97	0,00	289.669,29	2.977.197,68
--------------------------------------	----------------------	---------------------	-------------	-------------------	---------------------

Summe A	22.478.090,65	3.266.866,97	0,00	289.669,29	2.977.197,68
----------------	----------------------	---------------------	-------------	-------------------	---------------------

Haftung der staatlichen, außerbudgetären Einheiten gem. ESVG iSd Art. 15a Vereinbarung HOG	Haftungsrahmen	Stand 31.12.2021	Zugänge (+)	Abgänge (-)	Stand 31.12.2022	davon Umklassifizierungen
---	----------------	------------------	-------------	-------------	------------------	------------------------------

Untergruppe 1 - Haftungen für Kredit- und Finanzinstitute

Zwischensumme - Untergruppe 1	0,00	0,00	0,00	0,00	0,00
--------------------------------------	-------------	-------------	-------------	-------------	-------------

Untergruppe 2 - Grundbücherlich besicherte Haftungen von Wohnbau-Darlehen

Zwischensumme - Untergruppe 2	0,00	0,00	0,00	0,00	0,00
--------------------------------------	-------------	-------------	-------------	-------------	-------------

Untergruppe 3 - Sonstige Wirtschaftshaftungen

Zwischensumme - Untergruppe 3	0,00	0,00	0,00	0,00	0,00
--------------------------------------	-------------	-------------	-------------	-------------	-------------

Summe B	0,00	0,00	0,00	0,00	0,00
----------------	-------------	-------------	-------------	-------------	-------------

Gesamtsumme	22.478.090,65	3.266.866,97	0,00	289.669,29	2.977.197,68
--------------------	----------------------	---------------------	-------------	-------------------	---------------------

Teil B - Haftungspositionen nicht relevant iSd Art. 15a Vereinbarung HOG

Bezeichnung der/des Haftungsnehmerin/s oder einer Gruppe gleichartiger Haftungen	Haftungsrahmen	Stand 31.12.2021	Zugänge (+)	Abgänge (-)	Stand 31.12.2022	davon Umklassifizierungen
---	----------------	------------------	-------------	-------------	------------------	------------------------------

Untergruppe 1 - Haftungen für Kredit- und Finanzinstitute

Zwischensumme - Untergruppe 1	0,00	0,00	0,00	0,00	0,00
--------------------------------------	-------------	-------------	-------------	-------------	-------------

Untergruppe 2 - Grundbücherlich besicherte Haftungen von Wohnbau-Darlehen

Zwischensumme - Untergruppe 2	0,00	0,00	0,00	0,00	0,00
--------------------------------------	-------------	-------------	-------------	-------------	-------------

Untergruppe 3 - Sonstige Wirtschaftshaftungen

Feldkirchner Infrastrukturgesellschaft m.b.H. - Feldkirchner Infrastrukturges.m.b.H Err. Fachhochschule Feldkirchen	1.800.000,00	0,00	0,00	0,00	0,00
--	--------------	------	------	------	------

Feldkirchner Infrastrukturgesellschaft m.b.H. - Feldkirchner Infrastrukturges.m.b.H Err. Fachhochschule Feldkirchen	3.000.000,00	688.973,62	0,00	178.879,63	510.093,99
--	--------------	------------	------	------------	------------

Zwischensumme - Untergruppe 3	4.800.000,00	688.973,62	0,00	178.879,63	510.093,99
--------------------------------------	---------------------	-------------------	-------------	-------------------	-------------------

Gesamtsumme	4.800.000,00	688.973,62	0,00	178.879,63	510.093,99
--------------------	---------------------	-------------------	-------------	-------------------	-------------------

Bezeichnung der/des Haftungsnehmerin/s oder einer Gruppe gleichartiger Haftungen	Abgänge	Zinsen	Ersätze	Spesen	Gesamtbelastung
Wasserverband Ossiachersee - Wasserwirtschaftsfonds BA 001 Feldkirchen	8.694,35	0,00	0,00	0,00	8.694,35
Wasserverband Ossiachersee - Wasserwirtschaftsfonds BA 112 ABA Drautschen, Erw.	30.900,57	0,00	0,00	0,00	30.900,57
Wasserverband Ossiachersee - Wasserwirtschaftsfonds BA 009 Feldkirchen	59.892,41	0,00	0,00	0,00	59.892,41
Wasserverband Ossiachersee - Wasserwirtschaftsfonds BA 110 Ossiacher See	2.649,02	0,00	0,00	0,00	2.649,02
Wasserverband Ossiachersee - Wasserwirtschaftsfonds BA 109 Ossiacher See	7.713,79	0,00	0,00	0,00	7.713,79
Wasserverband Ossiachersee - Wasserwirtschaftsfonds BA 107 Ossiacher See	4.847,36	0,00	0,00	0,00	4.847,36
Wasserverband Ossiachersee - Wasserwirtschaftsfonds BA 013 ABA Bleistätter Moor	18.580,48	0,00	0,00	0,00	18.580,48
Wasserverband Ossiachersee - Wasserwirtschaftsfonds BA 106 Ossiacher See	10.758,75	0,00	0,00	0,00	10.758,75
Wasserverband Ossiachersee - Wasserwirtschaftsfonds BA 104 Ossiacher See	30.796,61	0,00	0,00	0,00	30.796,61
Wasserverband Ossiachersee - Wasserwirtschaftsfonds BA 103 Ossiacher See	50.701,06	0,00	0,00	0,00	50.701,06
Wasserverband Ossiachersee - Wasserwirtschaftsfonds BA 005 Feldkirchen	12.139,56	0,00	0,00	0,00	12.139,56
Wasserverband Ossiachersee - Wasserwirtschaftsfonds BA 004 Feldkirchen	25.904,22	0,00	0,00	0,00	25.904,22
Wasserverband Ossiachersee - Wasserwirtschaftsfonds BA 003 Feldkirchen	3.330,47	0,00	0,00	0,00	3.330,47
Wasserverband Ossiachersee - Wasserwirtschaftsfonds BA 002 Feldkirchen	14.683,37	0,00	0,00	0,00	14.683,37
Wasserverband Ossiachersee - Wasserwirtschaftsfonds BA 105 Ossiacher See	8.077,27	0,00	0,00	0,00	8.077,27
Feldkirchner Infrastrukturgesellschaft m.b.H. - Feldkirchner Infrastrukturges.m.b.H Err. Fachhochschule Feldkirchen	178.879,63	0,00	0,00	0,00	178.879,63
Summe	468.548,92	0,00	0,00	0,00	468.548,92

Nachweis über gegebene Darlehen

Nr.	Bezeichnung	Stand zu Beginn des Finanzjahres per 01.01.2022	Zugang	Abgang	Stand am Ende des Finanzjahres per 31.12.2022
7/0900000/00001	Bezugsvorschüsse	22.128,00	19.000,00	9.984,00	31.144,00
7/9250000/00001	Sonderwohnbaupogramm Lindl EDV-Nr. 206	213.760,27	0,00	68.868,21	144.892,06
	Gesamtsumme	235.888,27	19.000,00	78.852,21	176.036,06

Einzelnachweis über die nicht voranschlagswirksame Gebarung
gemäß § 12 (Anlage 6t)

Einzelnachweis der vermögenswirksamen Bestandskonten

Konto	Kontenbezeichnung	Stand 31.12.2021	Umsatz Soll	Umsatz Haben	Stand 31.12.2022
Veränderung der nicht voranschlagswirksamen Forderungen					
270000	Finanzamt Vorsteuerbeträge (nicht voranschlagswirksame Gebarung)	186.675,65	852.314,31	827.972,74	211.017,22
279000	Sonstige für Dritte geleistete Vorschüsse (nicht voranschlagswirksame Gebarung)	9.767,06	301.542,76	303.622,11	7.687,71
287000	Sonstige kurzfristige Forderungen (nicht voranschlagswirksame Gebarung)	0,00	2.993.013,80	2.993.013,80	0,00
	Summe	196.442,71	4.146.870,87	4.124.608,65	218.704,93
Veränderung der nicht voranschlagswirksamen Verbindlichkeiten					
360000	Umsatzsteuer (nicht voranschlagswirksame Gebarung)	174.716,41	1.433.097,68	1.459.207,50	200.826,23
361000	Erläge von/für Dienststellen der Gebietskörperschaften (nicht voranschlagswirksame Gebarung)	33.861,96	382.024,80	386.912,60	38.749,76
362000	Gehaltsabzugsgebarungen (nicht voranschlagswirksame Gebarung)	75.011,47	2.220.099,88	2.224.357,71	79.269,30
363000	Einbehaltungen und Überzahlungen von Dritten (nicht voranschlagswirksame Gebarung)	0,00	14.400,00	16.730,00	2.330,00
369000	Sonstige Erläge (nicht voranschlagswirksame Gebarung)	5.337,38	3.381.383,18	3.928.051,38	552.005,58
	Summe	288.927,22	7.431.005,54	8.015.259,19	873.180,87

Einzelnachweis der finanzierungswirksamen Vorschuss- und Verwahrgeldkonten

(inkl. anteiliger Kundenforderungen und Lieferantenverbindlichkeiten)

Konto	Kontenbezeichnung	Stand 31.12.2021	Umsatz Soll	Umsatz Haben	Stand 31.12.2022
Veränderung der nicht voranschlagswirksamen Forderungen					
270000	Finanzamt - Vorsteuerbeträge	131.530,82	823.276,12	834.658,56	142.913,26
270200	Vorsteuer igE u § 19 Schrott	1.593,24	4.696,62	3.831,94	728,56
279120	Verrechnung SIX Payment Services ab 2020	64,00	175.065,30	175.111,30	110,00
279500	Bestattungsanstalt Feldkirchen	6.232,86	73.085,46	71.431,46	4.578,86
279900	Sonstige Vorschüsse	0,00	55.000,00	55.000,00	0,00
279901	Kassa Tourismusbüro	681,00	4,00	0,00	677,00
279902	Kassa Bürgerservice	1.250,10	303,20	0,00	946,90
279903	Kassa Standesamt	1.537,10	162,15	0,00	1.374,95
279904	Kassa Bücherei	2,00	2,00	0,00	0,00
287777	Sonstige kurzfristige Forderungen (Kassenbestände)	0,00	2.993.013,80	2.993.013,80	0,00
	Summe	142.891,12	4.124.608,65	4.133.047,06	151.329,53

Einzelnachweis der finanzierungswirksamen Vorschuss- und Verwahrgeldkonten

(inkl. anteiliger Kundenforderungen und Lieferantenverbindlichkeiten)

Konto	Kontenbezeichnung	Stand 31.12.2021	Umsatz Soll	Umsatz Haben	Stand 31.12.2022
Veränderung der nicht voranschlagswirksamen Verbindlichkeiten					
360100	Umsatzsteuer v.Einnahmen, 10%	141.614,40	512.622,56	577.440,96	76.796,00
360130	Umsatzsteuer v.Einnahmen, 13%	0,00	0,00	201,09	-201,09
360200	Umsatzsteuer v.Einnahmen, 20%	9.662,95	179.280,53	169.335,56	19.607,92
360500	Umsatzsteuer 10% igE u § 19 Schrott	0,00	14,95	14,95	0,00
360600	Umsatzsteuer 20% igE u § 19 Schrott	2.124,97	4.683,44	6.079,85	728,56
360900	Abrechnung mit dem Finanzamt GH oder NZ	-12.675,89	680.025,27	667.349,38	0,00
361200	Stempelgebühren (Abrechnungen)	9.473,90	53.928,00	52.209,70	11.192,20
361300	FW-Kommissionsgebühren Land	12,00	0,00	0,00	12,00
361600	Kärnten Card - Winter	1.488,00	4.968,00	4.477,00	1.979,00
361700	Kärnten Card - Sommer	3.675,00	271.811,50	273.390,50	2.096,00
361901	Pauschalierter Nächtigungstaxe	16.123,34	15.008,90	16.241,00	14.891,24
361910	Nächtigungstaxe	590,12	40.188,00	35.706,60	5.071,52
362000	Pensionsbeiträge	0,36	75.464,60	75.464,96	0,00
362100	Beiträge BVAEB	599,64	1.082.070,83	1.081.778,90	891,57
362200	Beiträge ÖGK	34.858,95	345.089,64	344.586,05	35.362,54
362300	Lohnsteuer	60.611,99	541.144,11	538.587,85	63.168,25
362400	Familienbeihilfenfondsbeiträge (DB)	13.595,08	145.312,68	143.698,30	15.209,46
362500	Kommunalsteuer	0,00	8.913,33	8.913,33	0,00
362600	Beiträge ÖGB-Youunion	0,00	17.245,76	17.245,76	0,00
362810	Gruppenversicherung neu (ab 1.1. 1992)	0,00	2.741,76	2.741,76	0,00
362830	Pensionsvorsorge Bedienstete (Wr. Städtische- ab 1.7.2003)	0,00	6.375,00	6.375,00	0,00
363800	Subventionen zur Weiterleitung	0,00	16.730,00	14.400,00	2.330,00
369100	Jagdrecht	4.617,54	3.429,93	1.653,19	6.394,28
369110	Gemeindebedienstete Zwischenkonto Nettolöhne	-207.561,95	3.209.872,20	3.217.281,42	-214.971,17
369120	Bebauungsverpflichtung (Kassa, Banken)	63.185,00	63.131,00	71.740,00	54.576,00
369121	Bebauungsverpflichtung (Sparbücher)	119.307,00	37.586,00	25.983,00	130.910,00
369140	Mietkautionen	1.000,00	1.000,00	0,00	2.000,00
369150	Schlüsselkautionen	1.950,00	400,00	350,00	2.000,00
369200	Hafrücklässe	5.523,20	4.850,77	4.010,77	6.363,20
369300	Fremde Erläge und Irrläufer	0,00	544.856,14	2.710,50	542.145,64
369800	Tierseuchenfondsbeitrag	2,08	6.134,30	6.146,50	-10,12
369901	Abrechnung mit Reiseges. LEW	0,00	6.249,10	6.249,10	0,00
369902	Baustein-Aktion Konzertflügel (nicht voranschlagswirksame Gel)	14.055,55	6.475,00	0,00	20.530,55
369903	Abrechnung Kulturforum Amthof	0,00	4.019,00	3.570,00	449,00
369905	Fundgelder	3.240,82	1.590,02	3.240,82	1.590,02
369910	Lohn-/Gehaltsexekutionen	0,00	1.911,38	1.911,38	0,00

Einzelnachweis der finanzierungswirksamen Vorschuss- und Verwahrgeldkonten

(inkl. anteiliger Kundenforderungen und Lieferantenverbindlichkeiten)

Konto	Kontenbezeichnung	Stand 31.12.2021	Umsatz Soll	Umsatz Haben	Stand 31.12.2022
Veränderung der nicht voranschlagswirksamen Verbindlichkeiten					
369920	Lohnverrechnung - diverse Erläge	0,00	25.026,34	25.026,34	0,00
369990	Betriebliche Kollektivversicherung K-GMG	20,22	11.508,00	11.508,00	20,22
369999	Sonstige Erläge (nicht voranschlagswirksame Gebarung)	0,00	0,00	2,16	-2,16
	Summe	287.094,27	7.931.658,04	7.417.621,68	801.130,63

Personaldaten iSd ÖStp (Anlage 4)

Gruppe 1 - gesamt	Dienstverhältnis zu Gemeinde, dienstleistend in einer Dienststelle, bezahlt aus dem Budget		Personalaufwendungen, Aktive, betriebsmäßige Darstellung exklusive Ausgliederungen				
	Köpfe	VBÄ	davon melden Gemeinden optional				gesamt
Bezüge (L und G: Unterklasse 50-55)			Nebengebühren (L und G: Gruppen 564-569)	Dienstgeberbeiträge (L und G: Unterklasse 58)	Weitere Aufwendungen	Kontenklasse 5	
BeamtInnen	14,33	10,43	464.460,19				
Vertragsbedienstete	90,50	79,79	2.694.913,49				
KV-Bedienstete (Kollektivvertrag)			730.377,41				
Summe	104,83	90,22	3.889.751,09	325.967,16	1.227.486,85	90.486,36	5.533.691,46
darunter (Teilmengen der Gruppe 1)							
MusikschullehrerInnen							
KindergärtnerInnen und							
Bedienstete nicht-ausgliederter Krankenanstalten							
Gruppe 1a - Ausbildungsverhältnisse (insb. Lehrlinge)							
	8,00						

Gruppe 2 - gesamt	Dienstverhältnis zur Gemeinde, dienstleistend bei sonstigem Rechtsträger, bezahlt aus dem Budget		Personalaufwendungen, Aktive, Ausgliederter				
	Köpfe	VBÄ	davon melden Gemeinden optional				gesamt
Bezüge (L und G: Unterklasse 50-55)			Nebengebühren (L und G: Gruppen 564-569)	Dienstgeberbeiträge (L und G: Unterklasse 58)	Weitere Aufwendungen	Kontenklasse 5	
BeamtInnen							
Vertragsbedienstete							
Summe	0,00	0,00					

Gruppe 3 - gesamt	Dienstverhältnis zur Gemeinde, dienstleistend bei sonstigem Rechtsträger, bezahlt aus dem Budget		Personalaufwendungen, Aktive, Ausgegliederte				
	Köpfe	VBÄ	davon melden Gemeinden optional				gesamt
Bezüge (L und G: Unterklasse 50-55)			Nebengebühren (L und G: Gruppen 564-569)	Dienstgeberbeiträge (L und G: Unterklasse 58)	Weitere Aufwendungen	Kontenklasse 5	
BeamtInnen							
Vertragsbedienstete	2,00	2,00					
Summe	2,00	2,00					

Gruppe 3 - nach Rechnungsträger		Köpfe	VBÄ
Einheit: Bestatter			
Refundierung des Personalaufwandes? Ja/Nein	Nein		
Anzahl Bedienstete		2,0	2,0

BeamtInnen-PensionistInnen zum 31.12.2022			
	Anzahl	Ø-Pensionshöhe / Mt. ¹⁾	
RuhegenussbezieherInnen	19,0	5.012,0	
Hinterbliebene ²⁾	3,0	2.693,0	
Neue RuhegenussbezieherInnen im Bezugsjahr 2022			
	Anzahl	Ø-Pensionsantrittsalter	Ø-Pensionshöhe / Mt. ¹⁾
Alterspension ³⁾			
Dienstunfähigkeit ⁴⁾			
vorzeitige Pensionierung mit Abschlag ⁵⁾			
vorzeitige Pensionierung ohne Abschlag ⁶⁾			
Pensionierungen gesamt	0,0	0,0	0,0
<p>1) Durchschnittspension im Dezember laut Personalstatistik-Festlegungen ohne Sonderzahlungen, ohne Pflegegeld und ohne sonstige Transferleistungen; brutto</p> <p>2) Witwen-, Witwer-, Waisenversorgungsbezüge und vergleichbare Leistungen</p> <p>3) Ruhebezüge aufgrund einer Ruhestandsversetzung durch Erklärung iSd § 15 iVm § 236c Abs. 1 BDG 1979, eines Übertritts in den Ruhestand oder einer vergleichbaren Regelung</p> <p>4) Ruhebezüge aufgrund einer Ruhestandsversetzung wegen dauernder Dienstunfähigkeit</p> <p>5) Ruhebezüge aufgrund einer Ruhestandsversetzung vor dem Mindestalter für eine Ruhestandsversetzung durch Erklärung iSd Z 3, die eine Minderung der Bemessungsgrundlage bewirkt (z.B. § 207n BDG 1979)</p> <p>6) Ruhebezüge aufgrund einer Ruhestandsversetzung vor dem Mindestalter für eine Ruhestandsversetzung durch Erklärung iSd Z 3, die keine Minderung der Bemessungsgrundlage bewirkt (z.B. § 207n BDG 1979)</p>			
Pensionsausgaben für das Bezugsjahr 2022			
Summe	0,00		

Gegenüberstellung der im Stellenplan vorgesehenen
und tatsächlich besetzten Stellen

Stand 31.12.2022			PLAN				IST-STAND				
			K-GBG		K-GMG		Schema	Gruppe	DKL	Stufe	Vorrückung
Beschäftigungsausmaß	Vertrag	Anmerkung	Gruppe	DKL	Modellstelle	SW					
100,00%	unbefristet		A	VIII	F-IU4	78	GMG	22	-	10	01.01.2023
100,00%	unbefristet		C	V	KU-KB2A	33	BEA	C	V	9	
100,00%	unbefristet		C	V	AK-SSB3	39	GMG	9	-	4	01.01.2023
100,00%	unbefristet	K inaktiv	B	V	KU-KB3	36	GMG	8	-	6	01.07.2024
100,00%	befristet	KV	B	V	KU-KB3	36	GMG	8	-	3	01.01.2024
100,00%	unbefristet		C	IV	TH-FT1	42	VB	c	-	20	01.01.2024
100,00%	unbefristet	K inaktiv	D	III	KU-KB1	30	GMG	6	-	4	01.01.2024
100,00%	befristet	KV	D	III	KU-KB1	30	GMG	6	-	1	
75,00%	unbefristet		P5	III	TH-RP2	18	GMG	2	-	1	
75,00%	unbefristet		P5	III	TH-RP2	18	GMG	2	-	3	01.01.2024
100,00%	unbefristet		B	V	AK-FB1B	45	VB	b	-	23	01.07.2023
100,00%	unbefristet		B	VII	F-ID4	60	GMG	16	-	6	01.01.2023
100,00%	unbefristet	K inaktiv	C	IV	AK-FB2B	48	GMG	12	-	6	01.01.2024
100,00%	unbefristet		C	IV	AK-SSB3	39	GMG	9	-	4	01.01.2023
62,50%	unbefristet		C	V	AK-SSB2A	36	GMG	8	-	6	01.07.2023
100,00%	unbefristet		B	VI	AK-SSB1	33	VB	c	-	21	01.07.2023
100,00%	unbefristet	ET 50%	C	IV	AK-FB1B	45	GMG	11	-	6	01.01.2024
100,00%	unbefristet		B	VI	AK-SSB1	33	VB	b	-	18	01.07.2024
100,00%	unbefristet		B	VII	F-ID3	57	BEA	B	VII	5	01.01.2023
100,00%	unbefristet		B	VII	AK-EFB1	48	GMG	12	-	3	01.07.2023
100,00%	unbefristet	ET 62,5%	C	IV	AK-SSB1	33	VB	d	-	8	01.01.2023
100,00%	unbefristet		C	IV	AK-SSB1	33	GMG	7	-	5	01.07.2024
100,00%	unbefristet	unbesetzt	B	VII	F-ID3	57	GMG		-		
100,00%	unbefristet	ET 62,5%	B	VI	AK-EFB1	48	GMG	12	-	8	01.01.2024
100,00%	unbefristet		B	VI	AK-ESB3	42	BEA	B	VI	7	01.07.2024
100,00%	unbefristet		B	V	TH-FT3A	48	GMG	12	-	8	01.01.2024

Stand 31.12.2022			PLAN				IST-STAND				
			K-GBG		K-GMG		Schema	Gruppe	DKL	Stufe	Vorrückung
Beschäftigungsausmaß	Vertrag	Anmerkung	Gruppe	DKL	Modellstelle	SW					
100,00%	unbefristet		B	VI	AK-FB1B	45	BEA	C	V	9	
100,00%	unbefristet		B	V	AK-SSB3	39	VB	b	-	23	01.01.2024
100,00%	unbefristet		C	IV	KU-KB1	30	VB	d	-	21	01.01.2023
62,50%	unbefristet		C	IV	AK-RSB3	30	VB	c	-	14	01.07.2023
100,00%	unbefristet	K inaktiv	B	VI	AK-EFB1	48	GMG	12	-	4	01.07.2023
100,00%	unbefristet	KV	B	VI	AK-EFB1	48	GMG	12	-	4	01.07.2023
100,00%	unbefristet		C	IV	AK-SSB1	33	GMG	7	-	4	01.07.2023
100,00%	unbefristet				TH-FT3A	48	GMG	12	-	5	01.05.2025
100,00%	unbefristet		B	V	TH-FT3A	48	VB	b		21	01.01.2024
100,00%	unbefristet		B	VI	TH-FT3A	48	GMG	12	-	5	01.07.2023
100,00%	unbefristet		B	VI	AK-ESB3	42	BEA	B	VI	8	01.07.2023
100,00%	unbefristet		B	VII	AK-ESB2A	39	GMG	9	-	2	01.07.2024
100,00%	unbefristet		B	VII	F-ID3EFB3	57	BEA	B	VI	3	01.01.2024
100,00%	unbefristet		C	V	KU-KB2A	33	BEA	C	V	9	
100,00%	befristet	VK	C	V	KU-KB3	36	GMG	7	-	3	
50,00%	unbefristet		D	IV	KU-RKB3	24	VB	d	-	23	01.07.2023
100,00%	unbefristet		C	V	AK-ESB3	42	GMG	10	-	4	01.01.2023
100,00%	unbefristet		C	V	KU-KB2B	33	GMG	7	-	3	01.07.2024
100,00%	unbefristet		P3	III	TH-HFK2	30	GMG	6	-	3	01.07.2023
100,00%	unbefristet		P4	III	TH-RP2	18	GMG	2	-	1	01.01.2024
100,00%	unbefristet		B	VI	AK-SSB4	42	GMG	10	-	4	01.01.2023
100,00%	unbefristet		C	IV	AK-SSB1	33	VB	c	-	24	01.07.2024
50,00%	unbefristet	K inaktiv	C	IV	AK-SSB1	33	GMG	7	-	2	01.01.2023
100,00%	unbefristet		P3	III	TH-HW1	24	VB	p3	-	22	01.01.2024
50,00%	unbefristet		P4	III	TH-RP2	18	GMG	2	-	2	01.07.2024
50,00%	unbefristet		P4	III	TH-RP2	18	GMG	2	-	2	01.07.2024

Stand 31.12.2022			PLAN				IST-STAND				
			K-GBG		K-GMG		Schema	Gruppe	DKL	Stufe	Vorrückung
Beschäftigungsausmaß	Vertrag	Anmerkung	Gruppe	DKL	Modellstelle	SW					
50,00%	unbefristet		P5	III	TH-RP2	18	GMG	2	-	5	01.07.2024
75,00%	unbefristet		P4	III	TH-RP2	18	GMG	2	-	2	01.07.2024
50,00%	unbefristet		P5	III	TH-RP2	18	GMG	2	-	1	01.07.2023
100,00%			P5	III	TH-RP2	18					
75,00%	unbefristet		P4	III	TH-RP2	18	VB	p4	-	11	01.07.2024
100,00%	unbefristet		C	V	TH-FA2	42	GMG	10	-	7	01.07.2023
100,00%	unbefristet		P2	III	AK-SSB2A	36	VB	p2	-	23	01.07.2023
100,00%	unbefristet		P2	III	TH-HFK4	36	GMG	8	-	4	01.01.2024
100,00%	unbefristet		P2	III	TH-HFK3	33	GMG	7	-	5	01.01.2023
100,00%	unbefristet		P2	III	TH-HFK3	33	VB	p2	-	17	01.01.2024
100,00%	unbefristet		P2	III	TH-HFK3	33	VB	p2	-	17	01.07.2024
100,00%	unbefristet		P2	III	TH-HFK3	33	VB	p2	-	14	01.01.2023
100,00%	unbefristet		P2	III	TH-HFK2	30	VB	p2	-	19	01.07.2023
100,00%	unbefristet		P2	III	TH-HFK2	30	GMG	6	-	5	01.07.2024
100,00%	unbefristet		P2	III	TH-HFK2	30	GMG	6	-	5	01.07.2023
100,00%	unbefristet		P2	III	TH-HFK2	30	GMG	6	-	4	01.07.2023
100,00%	unbefristet		P2	III	TH-HFK2	30	VB	p2	-	24	01.01.2024
100,00%	unbefristet		P2	III	TH-HFK2	30	VB	p2	-	18	01.07.2023
100,00%	unbefristet		P2	III	TH-HFK3	33	VB	p2	-	14	01.01.2024
100,00%	unbefristet		P2	III	TH-BK3	30	GMG	6	-	5	01.07.2024
100,00%	unbefristet		P2	III	TH-HFK3	33	GMG	7	-	4	01.01.2024
100,00%	unbefristet		P2	III	TH-HFK2	30	VB	p2	-	19	01.07.2024
100,00%	unbefristet		P3	III	TH-HFK3	33	GMG	7	-	4	01.01.2023
100,00%	unbefristet		P2	III	TH-HFK3	33	VB	p2	-	11	01.01.2024
100,00%	unbefristet		P3	III	TH-HK3	24	GMG	4	-	4	01.01.2024
100,00%	unbefristet		P3	III	TH-HK3	24	GMG	4	-	2	01.01.2024

Stand 31.12.2022			PLAN				IST-STAND				
			K-GBG		K-GMG		Schema	Gruppe	DKL	Stufe	Vorrückung
Beschäftigungsausmaß	Vertrag	Anmerkung	Gruppe	DKL	Modellstelle	SW					
100,00%	unbefristet		P2	III	TH-HFK2	30	GMG	6	-	5	01.01.2024
100,00%	unbefristet		P2	III	TH-HFK3	33	GMG	7	-	6	01.01.2024
50,00%	unbefristet	ATZ	P2	III	TH-HFK3	33	VB	p2	-	17	01.07.2024
100,00%	unbefristet		C	IV	AK-RSB3	30	GMG	6	-	5	01.01.2023
100,00%	unbefristet		P1	IV	TH-AT3	39	GMG	9	-	5	01.01.2024
100,00%	unbefristet		P1	IV	TH-HFK3	33	VB	p1	-	22	01.07.2023
100,00%	unbefristet		P1	IV	TH-HFK3	33	VB	p1	-	21	01.07.2024
100,00%	unbefristet		P1	IV	TH-HFK3	33	VB	p1	-	14	01.01.2024
100,00%	unbefristet		C	V	AK-SSB4	42	GMG	8	-	3	01.01.2023
100,00%	unbefristet		P2	III	BS-BS2	30	GMG	6	-	7	01.07.2024
100,00%			P3	III	BS-BS2	30					
100,00%			P3	III	BS-BS1	27					
100,00%	unbefristet		P2	III	TH-HW3B	30	GMG	6	-	4	01.01.2023
100,00%	unbefristet		P3	III	TH-HFK2	30	GMG	6	-	4	01.01.2024
100,00%			C	V	AK-RSB3	30					
4 Verwaltungslehrlinge											

Nachweis über Personalaufwand

Gruppe	Abschnitt	Ansatz	Beamte der Verwaltung 500000 - 500999	Vertragsbedienstete I 510000 - 510999	Vertragsbedienstete II 511000 - 511999	Angestellte ganzjährig beschäftigt 520000 - 520999	Arbeiter ganzjährig beschäftigt 521000 - 521999	Angestellte nicht ganzjährig beschäftigt 522000 - 522999	Arbeiter nicht ganzjährig beschäftigt 523000 - 523999	Nebengebühren und Geldaushilfen 560000 - 569999	DGB für Finanzamt (FLAB) 580000 - 580999	DGB für Gebietskrankenkasse 581000 - 581999	Leistungen aus der Selbstträgerschaft 582000 - 582999	Kommunalsteuer 588000 - 588000
0	00	000000 Gewählte Gemeindeorgane											15.880,51	
	01	010000 Zentralamt		156.506,00		86.723,84		41.378,19	915,34	24.873,63	12.046,62	1.810,33	286.419,05	
		011000 Personalamt		60.885,44						2.351,04	2.454,56		13.261,84	
		016000 Elektronische Datenverarbeitung		44.324,28				22.085,00		8.339,53	2.903,47		15.791,73	
	02	022000 Standesamt	64.570,24	29.681,44						9.122,76	4.031,63		9.915,75	
		023000 Einwohneramt	103.036,10	800,00				38.234,00		13.299,62	5.887,96		13.259,05	
		024000 Wahlamt								8.122,75	316,80		1.174,87	
		029000 Amtsgebäude		6.293,00	22.134,80				19.283,42	4.335,02	2.027,68		11.523,59	
	03	030000 Bauamt	74.465,86	205.219,58						10.730,22	11.311,72	86,46	48.476,19	
	09	091000 Personalausbildung und Personalfortbildung												
		Summe Gruppe 0	242.072,20	503.709,74	22.134,80	86.723,84		101.697,19	20.198,76	81.174,57	40.980,44	1.896,79	415.702,58	
1	16	163000 Freiwillige Feuerwehr Feldkirchen							2.636,58		102,82		476,76	
		Summe Gruppe 1							2.636,58		102,82		476,76	
2	21	210000 Allg. bild. Pflichtschulen (gem. Kosten)	5.861,80	93.787,38				22.433,02		5.401,41	4.967,87		25.920,26	
		211200 Volksschule Feldkirchen (Schulzentrum)			38.552,22			9.072,31	85.833,28		4.942,49	10,36	28.406,47	
		211300 Volksschule St. Ulrich						2.161,83			84,30		463,63	
		211400 Volksschule St. Martin			21.015,75				5.768,89	154,67	825,63		5.672,67	
		211500 Volksschule Glanhofen			39.708,98				983,71	3.182,04	1.711,14		9.379,62	
		211600 Volksschule Radweg			14.010,50			2.924,45	12.098,66	773,38	1.162,50		6.225,24	
	26	262000 Sportplätze (im Sportzentrum)							36.426,83	2.434,09	98,83		8.335,97	
		262100 Sportplatz (Schulhausgasse)			3.775,80					673,83	173,60		948,78	
		263000 Sporthalle Feldkirchen			33.982,20					6.063,28	1.561,72		8.538,78	
	27	273000 Volksbüchereien		21.050,56				983,71		644,64	38,36		4.743,44	
		Summe Gruppe 2	5.861,80	114.837,94	151.045,45			37.575,32	141.111,37	19.327,34	15.566,44	10,36	98.634,86	
3	32	320000 Musikschule			31.486,91			19.962,12	17.106,25	702,27	1.695,50		9.275,80	
	36	360000 Heimatmuseen						5.174,43			201,80		1.025,37	

Gruppe	Abschnitt	Ansatz	Freiwillige Sozialleistungen 590000 - 590999	Gesamtsumme
0	00	000000 Gewählte Gemeindeorgane		15.880,51
	01	010000 Zentralamt		610.673,00
		011000 Personalamt		78.952,88
		016000 Elektronische Datenverarbeitung		93.444,01
	02	022000 Standesamt		117.321,82
		023000 Einwohneramt		174.516,73
		024000 Wahlamt		9.614,42
		029000 Amtsgebäude		65.597,51
	03	030000 Bauamt		350.290,03
	09	091000 Personalausbildung und Personalfortbildung	569,10	569,10
Summe Gruppe 0			569,10	1.516.860,01
1	16	163000 Freiwillige Feuerwehr Feldkirchen		3.216,16
	Summe Gruppe 1			3.216,16
2	21	210000 Allg. bild. Pflichtschulen (gem. Kosten)		158.371,74
		211200 Volksschule Feldkirchen (Schulzentrum)		166.817,13
		211300 Volksschule St. Ulrich		2.709,76
		211400 Volksschule St. Martin		33.437,61
		211500 Volksschule Glanhofen		54.965,49
		211600 Volksschule Radweg		37.194,73
	26	262000 Sportplätze (im Sportzentrum)		47.295,72
		262100 Sportplatz (Schulhausgasse)		5.572,01
		263000 Sporthalle Feldkirchen		50.145,98
	27	273000 Volksbüchereien	411,24	27.871,95
Summe Gruppe 2			411,24	584.382,12
3	32	320000 Musikschule		80.228,85
	36	360000 Heimatmuseen		6.401,60

Gruppe	Abschnitt	Ansatz	Beamte der Verwaltung 500000 - 500999	Vertragsbedienstete I 510000 - 510999	Vertragsbedienstete II 511000 - 511999	Angestellte ganzjährig beschäftigt 520000 - 520999	Arbeiter ganzjährig beschäftigt 521000 - 521999	Angestellte nicht ganzjährig beschäftigt 522000 - 522999	Arbeiter nicht ganzjährig beschäftigt 523000 - 523999	Nebengebühren und Geldaushilfen 560000 - 569999	DGB für Finanzamt (FLAB) 580000 - 580999	DGB für Gebietskrankenkasse 581000 - 581999	Leistungen aus der Selbstträgerschaft 582000 - 582999	Kommunalsteuer 588000 - 588000
3	38	380000 Bamberger Amthof			36.923,46				914,77	721,94	1.503,84		8.245,74	
		380500 Begegnungszentrum Feldkirchen			9.704,18						1.059,74	415,72		2.283,08
	Summe Gruppe 3				78.114,55				25.136,55	18.021,02	2.483,95	3.816,86		20.829,99
5	52	520000 Natur- und Landschaftsschutz	24.821,38	10.044,16						1.710,24	1.426,36		3.287,10	
		Summe Gruppe 5		24.821,38	10.044,16						1.710,24	1.426,36		3.287,10
6	60	600000 Straßenverwaltung	79.700,20	162.944,76				983,71		38.278,05	6.710,72	387,70	39.035,59	
		621000 Förderung der Abwasserbeseitigung	2.461,65	59.552,76							7.274,52	1.248,15	83,08	22.498,40
	Summe Gruppe 6		82.161,85	222.497,52					983,71		45.552,57	7.958,87	470,78	61.533,99
7	77	770000 Einrichtung zur Förderung des Fremdenverkehrs	5.861,68	84.779,00				3.409,85		7.940,27	3.973,53	522,27	20.432,74	
		782000 Wirtschaftspolitische Maßnahmen	59.064,40					3.737,83		2.351,04	2.547,94		3.380,60	
	Summe Gruppe 7		64.926,08	84.779,00				7.147,68		10.291,31	6.521,47	522,27	23.813,34	
8	81	817000 Friedhof Feldkirchen			42.085,92			3.606,95	87,50	6.624,29	2.040,31		11.109,39	
		820000 Wirtschaftshof	7.384,86	72.154,16	831.989,68				181.847,19	120.829,22	40.256,11	1.539,82	255.023,94	
	84	849000 Mehrzweckgebäude Bahnhofstr. 40			1.212,34					144,30	52,88		290,81	
	85	850000 Betriebe der Wasserversorgung		138.617,80	164.017,00				61.417,08	33.573,41	12.743,65	483,15	104.560,68	7.526,69
		852000 Betriebe der Abfallwirtschaft	37.232,02	15.066,52						2.565,24	2.139,81		8.704,34	1.182,49
Summe Gruppe 8		44.616,88	225.838,48	1.039.304,94			3.606,95	243.351,77	163.736,46	57.232,76	2.022,97	379.689,16	8.709,18	
9	90	900000 Finanzverwaltung		242.606,91				42.186,67		16.569,84	11.706,66	841,19	63.528,70	
		Summe Gruppe 9			242.606,91			42.186,67		16.569,84	11.706,66	841,19	63.528,70	
Summe gesamt			464.460,19	1.404.313,75	1.290.599,74	86.723,84		218.334,07	425.319,50	340.846,28	145.312,68	5.764,36	1.067.496,48	8.913,33

Gruppe	Abschnitt	Ansatz	Freiwillige Sozialleistungen 590000 - 590999	Gesamtsumme
3	38	380000 Bamberger Amthof		48.309,75
		380500 Begegnungszentrum Feldkirchen		13.462,72
	Summe Gruppe 3			148.402,92
5	52	520000 Natur- und Landschaftsschutz		41.289,24
	Summe Gruppe 5			41.289,24
6	60	600000 Straßenverwaltung		328.040,73
	62	621000 Förderung der Abwasserbeseitigung		93.322,71
	Summe Gruppe 6			421.363,44
7	77	770000 Einrichtung zur Förderung des Fremdenverkehrs		126.919,34
	78	782000 Wirtschaftspolitische Maßnahmen		71.081,81
	Summe Gruppe 7			198.001,15
8	81	817000 Friedhof Feldkirchen		65.554,36
	82	820000 Wirtschaftshof		1.511.024,98
	84	849000 Mehrzweckgebäude Bahnhofstr. 40		1.700,33
	85	850000 Betriebe der Wasserversorgung		522.939,46
		852000 Betriebe der Abfallwirtschaft		66.890,42
Summe Gruppe 8			2.168.109,55	
9	90	900000 Finanzverwaltung		377.439,97
	Summe Gruppe 9			377.439,97
Summe gesamt			980,34	5.459.064,56

Nachweis Kundenforderungen

Konto	Bezeichnung	Saldo Brutto 31.12.2021	Saldo Brutto 31.12.2022	Netto	USt
Nicht voranschlagswirksame Gebarung					
0/000000+361200	Stempelgebühren (Abrechnungen)	1.595,30	2.517,80	2.517,80	0,00
0/000000+361901	Pauschalierte Nächtigungstaxe	800,50	858,00	858,00	0,00
0/000000+361910	Nächtigungstaxe	103,80	132,00	132,00	0,00
0/000000+369800	Tierseuchenfondsbeitrag	-2,08	10,12	10,12	0,00
Summe Nicht voranschlagswirksame Gebarung		2.497,52	3.517,92	3.517,92	0,00
013100 Kanzleiökonomat (Fotokopien)					
2/013100+810000	Leistungserlöse (Privatkopien)	0,83	0,00	0,00	0,00
Summe 013100 Kanzleiökonomat (Fotokopien)		0,83	0,00	0,00	0,00
015100 Mitteilungsblatt					
2/015100+816400	Kostenersätze für sonst. Leistungen (außer Bund, Länder, Gemeinden)	11.256,96	4.423,30	3.686,06	737,24
Summe 015100 Mitteilungsblatt		11.256,96	4.423,30	3.686,06	737,24
120000 Allgemeine Angelegenheiten					
2/120000+828000	Rückersätze von Aufwendungen	0,00	93,00	93,00	0,00
Summe 120000 Allgemeine Angelegenheiten		0,00	93,00	93,00	0,00
163000 Freiwillige Feuerwehr Feldkirchen					
2/163000+816400	Kostenersätze für sonst. Leistungen (außer Bund, Länder, Gemeinden)	103,76	-349,00	-349,00	0,00
Summe 163000 Freiwillige Feuerwehr Feldkirchen		103,76	-349,00	-349,00	0,00
163400 Freiwillige Feuerwehr St. Martin					
2/163400+828000	Rückersätze von Aufwendungen	0,00	-350,00	-318,20	-31,80
Summe 163400 Freiwillige Feuerwehr St. Martin		0,00	-350,00	-318,20	-31,80
210000 Allg. bild. Pflichtschulen (gem. Kosten)					
2/210000+816220	Schulerhaltungsbeiträge f. Sonderschulen	-247,77	-247,77	-247,77	0,00
Summe 210000 Allg. bild. Pflichtschulen (gem. Kosten)		-247,77	-247,77	-247,77	0,00
211400 Volksschule St. Martin					
2/211400+811000	Einnahmen aus der Vermietung und Verpachtung (Benützungsentgelt)	0,00	70,00	70,00	0,00
Summe 211400 Volksschule St. Martin		0,00	70,00	70,00	0,00
262900 Sonstige Sportplätze (ab 1991)					
2/262900+816400	Kostenersätze für sonst. Leistungen (Stromkosteners. Trainingspl. u.a.)	151,98	0,00	0,00	0,00
Summe 262900 Sonstige Sportplätze (ab 1991)		151,98	0,00	0,00	0,00

Rechnungsabschluss 2022

Stadtgemeinde FELDKIRCHEN IN KÄRNTEN

Nachweis Kundenforderungen

Konto	Bezeichnung	Saldo Brutto 31.12.2021	Saldo Brutto 31.12.2022	Netto	USt
263000	Sporthalle Feldkirchen				
2/263000+810000	Leistungserlöse (Benützungsentgelt)	943,00	1.046,00	871,67	174,33
	Summe 263000 Sporthalle Feldkirchen	943,00	1.046,00	871,67	174,33
263100	Sporthalle Flurweg, Feldk.				
2/263100+810000	Leistungserlöse	516,00	0,00	0,00	0,00
	Summe 263100 Sporthalle Flurweg, Feldk.	516,00	0,00	0,00	0,00
320000	Musikschule				
2/320000+816400	Kostenersätze für sonst. Leistungen (Musikschulbeiträge)	-102,26	-103,16	-103,16	0,00
	Summe 320000 Musikschule	-102,26	-103,16	-103,16	0,00
380000	Bamberger Amthof				
2/380000+811010	Einnahmen aus der Vermietung und Verpachtung (Saalmieten)	-117,00	-117,00	-117,00	0,00
	Summe 380000 Bamberger Amthof	-117,00	-117,00	-117,00	0,00
380400	Kulturraum Walluschnigsaal				
2/380400+811000	Einnahmen aus der Vermietung und Verpachtung	300,00	250,00	250,00	0,00
	Summe 380400 Kulturraum Walluschnigsaal	300,00	250,00	250,00	0,00
423000	Essen auf Rädern				
2/423000+816400	Kostenersätze für sonst. Leistungen (Essenzustellung)	-165,90	-165,90	-165,90	0,00
	Summe 423000 Essen auf Rädern	-165,90	-165,90	-165,90	0,00
429000	Sonstige Einrichtungen und Maßnahmen				
2/429000+829010	sonst. Einnahmen (Ersatz Baukosten zuschüsse)	-50,00	-50,00	-50,00	0,00
2/429000+829020	Sonstige Einnahmen (Ersatz Aushilfen)	3.795,26	2.772,28	2.772,28	0,00
	Summe 429000 Sonstige Einrichtungen und Maßnahmen	3.745,26	2.722,28	2.722,28	0,00
520000	Natur- und Landschaftsschutz				
2/520000+861000	Laufende Transferzahlungen von Ländern und Landesfonds	0,00	386,50	386,50	0,00
	Summe 520000 Natur- und Landschaftsschutz	0,00	386,50	386,50	0,00
612000	Gemeindestraßen				
2/612000+808000	Veräußerung von Handelswaren (inkl. Hausnummernsch.)	151,80	31,20	31,20	0,00
2/612000+811000	Einnahmen aus der Vermietung und Verpachtung	-1.058,02	62,00	62,00	0,00
2/612000+828000	Rückersätze von Aufwendungen	0,00	38,63	38,63	0,00
	Summe 612000 Gemeindestraßen	-906,22	131,83	131,83	0,00

Konto	Bezeichnung	Saldo Brutto 31.12.2021	Saldo Brutto 31.12.2022	Netto	USt
640000	Einrichtungen und Maßnahmen nach der Strassenverkehrsordnung				
2/640000+808000	Veräußerung von Handelswaren	426,31	91,56	91,56	0,00
	Summe 640000 Einrichtungen und Maßnahmen nach der Strassenverkehrsordnung	426,31	91,56	91,56	0,00
771000	Maßnahmen zur Förderung des Fremdenverkehrs				
2/771000+808005	Veräußerungen von Waren (5 % USt)	231,00	0,00	0,00	0,00
2/771000+816400	Kostensätze für sonst. Leistungen (außer Bund, Länder, Gemeinden)	0,00	302,40	252,00	50,40
	Summe 771000 Maßnahmen zur Förderung des Fremdenverkehrs	231,00	302,40	252,00	50,40
782000	Wirtschaftspolitische Maßnahmen				
2/782000+808000	Veräußerung von Handelswaren	458,50	129,00	107,50	21,50
2/782000+828000	Rückersätze von Aufwendungen (z.B. Stromkosten und div.)	-187,59	-67,59	-56,32	-11,27
2/782000+864000	Kapitaltransferzahlungen von Unternehmungen (Marketingbeiträge)	4.905,90	11.815,07	9.845,89	1.969,18
	Summe 782000 Wirtschaftspolitische Maßnahmen	5.176,81	11.876,48	9.897,07	1.979,41
814000	Straßenreinigung/Schneeräumung				
2/814000+828000	Rückersätze von Ausgaben	49,20	0,00	0,00	0,00
	Summe 814000 Straßenreinigung/Schneeräumung	49,20	0,00	0,00	0,00
816000	Öffentliche Beleuchtung und öffentliche Uhren				
2/816000+808000	Veräußerung von Handelswaren	353,77	596,57	596,57	0,00
	Summe 816000 Öffentliche Beleuchtung und öffentliche Uhren	353,77	596,57	596,57	0,00
817000	Friedhof Feldkirchen				
2/817000+852000	Geb. f.d. Benützung v.Gde.Einricht. u. -anlagen (Friedhofgeb.)	15.193,87	9.456,32	9.456,32	0,00
	Summe 817000 Friedhof Feldkirchen	15.193,87	9.456,32	9.456,32	0,00
820000	Wirtschaftshof				
2/820000+810130	Leistungserlöse Wirtschaftshof Arbeiter (v. Dritten)	887,59	678,08	678,08	0,00
2/820000+810230	Leistungserlöse Wirtschaftshof Maschinen (v. Dritten)	73,40	216,40	216,40	0,00
	Summe 820000 Wirtschaftshof	960,99	894,48	894,48	0,00
831100	Freibad Flatschach				
2/831100+811000	Einnahmen aus der Vermietung und Verpachtung	-4,00	-3,20	-2,67	-0,53
	Summe 831100 Freibad Flatschach	-4,00	-3,20	-2,67	-0,53

Konto	Bezeichnung	Saldo Brutto 31.12.2021	Saldo Brutto 31.12.2022	Netto	USt
840000	Grundbesitz				
2/840000+811020	Einnahmen a.d. Vermietung u. Verpachtung (Pachtzins, 20% MWSt=Regelb.)	1.302,71	0,06	0,05	0,01
	Summe 840000 Grundbesitz	1.302,71	0,06	0,05	0,01
840100	Grundbesitz-Hauptplatz				
2/840100+811000	Einnahmen aus der Vermietung und Verpachtung (Benützungsentgelt)	3.761,93	4.394,25	3.661,87	732,38
	Summe 840100 Grundbesitz-Hauptplatz	3.761,93	4.394,25	3.661,87	732,38
849000	Mehrzweckgebäude Bahnhofstr. 40				
2/849000+828000	Rückersätze von Aufwendungen	0,00	620,00	620,00	0,00
	Summe 849000 Mehrzweckgebäude Bahnhofstr. 40	0,00	620,00	620,00	0,00
850000	Betriebe der Wasserversorgung				
2/850000+300000	Kapitaltransfers von Bund, Bundesfonds und Bundeskammern	793.004,92	694.814,98	694.814,98	0,00
2/850000+307000	Kapitaltransfers von privaten Haushalten und privaten Organisationen ohne Erwerbszweck und andere	44.707,26	39.862,64	36.238,98	3.623,66
2/850000+808030	Veräußerung von Handelswaren (von Dritten)	1.494,81	214,26	178,59	35,67
2/850000+810130	Leistungserlöse für Arbeiter (von Dritten, 20% MWSt)	293,99	135,09	112,57	22,52
2/850000+810230	Leistungserlöse für Maschinen (v. Dritten, 20% MWSt)	40,32	11,52	9,60	1,92
2/850000+852000	Geb.f.Benütz.v.Gde.Einr.u.-anlagen Benützungsgebühr	41.728,51	460.403,34	418.548,33	41.855,01
	Summe 850000 Betriebe der Wasserversorgung	881.269,81	1.195.441,83	1.149.903,05	45.538,78
851000	Betriebe der Abwasserbeseitigung				
2/851000+850000	Kanalanschlussbeiträge	30.426,88	23.541,40	21.401,50	2.139,90
2/851000+852010	Geb.f.d.Ben.v.Gde.Einricht.u.-anlagen (Kanalben. Niederschlagsw.)	1.020,20	10.743,90	9.767,21	976,69
2/851000+852100	Geb.f.Benütz.v.Gde.Einr.u.-anlagen Benützungsgebühr	41.388,54	426.653,46	387.866,92	38.786,54
	Summe 851000 Betriebe der Abwasserbeseitigung	72.835,62	460.938,76	419.035,63	41.903,13
851100	Betriebe der Abwasserbeseitigung (Oberflächenwasserkanal St. Martin)				
2/851100+852100	Geb.f.Benütz.v.Gde.Einr.u.-anlagen Benützungsgebühr	0,00	587,44	534,04	53,40
	Summe 851100 Betriebe der Abwasserbeseitigung (Oberflächenwasserkanal St. Martin)	0,00	587,44	534,04	53,40
852000	Betriebe der Abfallwirtschaft				
2/852000+852100	Geb.f.Benütz.v.Gde.Einr.u.-anlagen Benützungsgebühr	8.615,11	9.749,96	8.863,32	886,64
2/852000+852200	Geb.f.Benütz.v.Gde.Einr.u.-anlagen Bereitstellungsgebühr	6.930,24	6.863,40	6.239,21	624,19
	Summe 852000 Betriebe der Abfallwirtschaft	15.545,35	16.613,36	15.102,53	1.510,83
891100	Cafe Bamberg				
2/891100+811000	Einnahmen aus der Vermietung und Verpachtung	5.283,04	1.757,40	1.464,50	292,90

Rechnungsabschluss 2022

Stadtgemeinde FELDKIRCHEN IN KÄRNTEN

Nachweis Kundenforderungen

Konto	Bezeichnung	Saldo Brutto 31.12.2021	Saldo Brutto 31.12.2022	Netto	USt
2/891100+811010	Einnahmen aus d. Vermietung u. Ver pachtung (Betriebskostenerstattung)	2.100,00	449,67	374,74	74,93
	Summe 891100 Cafe Bamberg	7.383,04	2.207,07	1.839,24	367,83
910000	Geldverkehr				
2/910000+828000	Rückersätze von Aufwendungen (Rückbuchungsspesen Abbucher)	191,38	200,81	200,81	0,00
	Summe 910000 Geldverkehr	191,38	200,81	200,81	0,00
920000	Ausschließliche Gemeindeabgaben				
2/920000+828000	Rückersätze Abgabenexekutionen	4.718,60	4.483,04	4.483,04	0,00
2/920000+830000	Grundsteuer von den land- und forst wirtschaftlichen Betrieben	-2.768,98	-4.251,55	-4.251,55	0,00
2/920000+831000	Grundsteuer von den Grundstücken	-6.737,78	-9.074,19	-9.074,19	0,00
2/920000+833000	Kommunalsteuer	165.413,59	181.863,44	181.863,44	0,00
2/920000+834100	Ortstaxen	297,00	165,15	165,15	0,00
2/920000+834200	Pauschalierte Ortstaxen	1.864,25	2.128,20	2.128,20	0,00
2/920000+837000	Vergnügungssteuer	1.329,51	1.759,79	1.759,79	0,00
2/920000+838000	Abgabe für das Halten von Tieren	307,78	484,33	484,33	0,00
2/920000+841000	Gebrauchsentgelt	1.936,00	484,70	484,70	0,00
2/920000+842000	Zweitwohnsitzabgabe (Sonst.Abg.aufg r.d. Steuererfind.Recht.d.Länder)	2.311,60	4.174,00	4.174,00	0,00
2/920000+849000	Nebenansprüche	10.303,64	11.805,48	11.805,48	0,00
2/920000+856000	Verwaltungsabgaben	617,85	780,35	780,35	0,00
2/920000+857000	Kommissionsgebühren	150,00	315,00	315,00	0,00
	Summe 920000 Ausschließliche Gemeindeabgaben	179.743,06	195.117,74	195.117,74	0,00
945000	Sonstige Zuschüsse des Bundes				
2/945000+860400	Transfers von Bund, Bundesfonds und Bundeskammern - Zuschuss Bundespflegefonds	296.766,83	306.721,67	306.721,67	0,00
	Summe 945000 Sonstige Zuschüsse des Bundes	296.766,83	306.721,67	306.721,67	0,00
	Gesamt	Brutto 31.12.2021	Brutto 31.12.2022	Netto	USt
		1.499.163,84	2.217.365,60	2.124.350,19	93.015,41

Forderungen

Konto	Bezeichnung	Saldo lt. Konto	Saldo lt. Konto	Offen	Differenz
		31.12.2021	31.12.2022		
230000	Kurzfristige Forderungen aus Lieferungen und Leistungen	341.153,85	344.099,06	344.099,06	0,00
231000	Langfristige Forderungen aus Lieferungen und Leistungen	0,00	0,00	0,00	0,00
233000	Forderungen aus Abgaben	365.005,07	1.178.451,56	1.178.451,56	0,00
284000	Sonstige langfristige Forderungen	793.004,92	694.814,98	694.814,98	0,00
Summe		1.499.163,84	2.217.365,60	2.217.365,60	0,00

Nachweis Lieferantenverbindlichkeiten

Konto	Bezeichnung	Saldo Brutto 31.12.2021	Saldo Brutto 31.12.2022	Netto	USt
Nicht voranschlagswirksame Gebarung					
9/000000-360900	Abrechnung mit dem Finanzamt GH oder NZ	-12.675,89	0,00	0,00	0,00
9/000000-362200	Beiträge ÖGK	34.654,55	35.362,52	35.362,52	0,00
Summe Nicht voranschlagswirksame Gebarung		21.978,66	35.362,52	35.362,52	0,00
010000 Zentralamt					
1/010000-630000	Postdienste	2.537,98	8,28	8,28	0,00
1/010000-631000	Telekommunikationsdienste	442,35	427,12	427,12	0,00
2/010000+861000	Laufende Transferzahlungen von Ländern und Landesfonds	0,00	1.302,58	1.302,58	0,00
Summe 010000 Zentralamt		2.980,33	-867,18	-867,18	0,00
013000 Kanzleiökonomat (allgemein)					
1/013000-456000	Schreib-, Zeichen- und sonstige Büromittel	514,82	0,00	0,00	0,00
Summe 013000 Kanzleiökonomat (allgemein)		514,82	0,00	0,00	0,00
013100 Kanzleiökonomat (Fotokopien)					
1/013100-070000	Aktivierungsfähige Rechte (immaterielle Vermögenswerte)	0,00	2.604,76	2.604,76	0,00
1/013100-457000	Druckwerke	1.110,60	1.509,58	1.509,58	0,00
1/013100-618100	Instandhaltung und Wartung EDV (Hardware/Software)	70,80	0,00	0,00	0,00
1/013100-700000	Miet- und Pachtaufwand	0,00	727,38	727,38	0,00
1/013100-728000	Entgelte für sonstige Leistungen	0,00	358,82	358,82	0,00
Summe 013100 Kanzleiökonomat (Fotokopien)		1.181,40	5.200,54	5.200,54	0,00
015000 Pressestelle, Amtsblatt und Öffentlichkeitsarbeit					
1/015000-728000	Entgelte für sonstige Leistungen	0,00	1.190,92	1.190,92	0,00
Summe 015000 Pressestelle, Amtsblatt und Öffentlichkeitsarbeit		0,00	1.190,92	1.190,92	0,00
016000 Elektronische Datenverarbeitung					
1/016000-400000	Geringwertige Wirtschaftsgüter des Anlagevermögens	0,00	33,60	33,60	0,00
1/016000-618100	Instandhaltung und Wartung EDV (Hardware/Software)	2.016,60	9.280,26	9.280,26	0,00
2/016000+861000	Transfers von Ländern, Landesfonds und Landeskammern	0,00	703,34	703,34	0,00
Summe 016000 Elektronische Datenverarbeitung		2.016,60	8.610,52	8.610,52	0,00
029000 Amtsgebäude					
1/029000-454000	Reinigungsmittel	0,00	28,47	28,47	0,00
1/029000-600000	Strom	-232,55	-232,55	-232,55	0,00
1/029000-600200	Gas	3.054,94	0,00	0,00	0,00

Rechnungsabschluss 2022

Stadtgemeinde FELDKIRCHEN IN KÄRNTEN

Nachweis Lieferantenverbindlichkeiten

Konto	Bezeichnung	Saldo Brutto 31.12.2021	Saldo Brutto 31.12.2022	Netto	USt
1/029000-728000	Entgelte für sonstige Leistungen	0,00	708,75	708,75	0,00
	Summe 029000 Amtsgebäude	2.822,39	504,67	504,67	0,00
030000	Bauamt				
1/030000-631000	Telekommunikationsdienste	19,26	0,00	0,00	0,00
	Summe 030000 Bauamt	19,26	0,00	0,00	0,00
070000	Verfügungsmittel				
1/070000-729000	Verfügungsmittel Bürgermeister M. Treffner	403,34	2.231,64	2.231,64	0,00
	Summe 070000 Verfügungsmittel	403,34	2.231,64	2.231,64	0,00
094000	Gemeinschaftspflege				
1/094000-757010	Laufende Transferzahlungen an PV (Weihnachtsgeld)	370,12	0,00	0,00	0,00
	Summe 094000 Gemeinschaftspflege	370,12	0,00	0,00	0,00
163000	Freiwillige Feuerwehr Feldkirchen				
1/163000-010000	Gebäude	50.500,00	0,00	0,00	0,00
1/163000-020000	Maschinen und maschinelle Anlagen	35.901,35	0,00	0,00	0,00
1/163000-600100	Strom	749,97	0,00	0,00	0,00
	Summe 163000 Freiwillige Feuerwehr Feldkirchen	87.151,32	0,00	0,00	0,00
163100	Freiwillige Feuerwehr Waiern				
1/163100-600100	Strom	-132,15	0,00	0,00	0,00
	Summe 163100 Freiwillige Feuerwehr Waiern	-132,15	0,00	0,00	0,00
163200	Freiwillige Feuerwehr St. Ulrich				
1/163200-600100	Strom	1.506,43	0,00	0,00	0,00
	Summe 163200 Freiwillige Feuerwehr St. Ulrich	1.506,43	0,00	0,00	0,00
163300	Freiwillige Feuerwehr Tschwarzen				
1/163300-600100	Strom	-110,59	0,00	0,00	0,00
	Summe 163300 Freiwillige Feuerwehr Tschwarzen	-110,59	0,00	0,00	0,00
163400	Freiwillige Feuerwehr St. Martin				
1/163400-600100	Strom	3,02	0,00	0,00	0,00
	Summe 163400 Freiwillige Feuerwehr St. Martin	3,02	0,00	0,00	0,00

Konto	Bezeichnung	Saldo Brutto 31.12.2021	Saldo Brutto 31.12.2022	Netto	USt
163500	Freiwillige Feuerwehr Radweg				
1/163500-600100	Strom	83,41	0,00	0,00	0,00
	Summe 163500 Freiwillige Feuerwehr Radweg	83,41	0,00	0,00	0,00
163600	Freiwillige Feuerwehr Glanhofen				
1/163600-400000	Geringwertige Wirtschaftsgüter des Anlagevermögens	108,00	0,00	0,00	0,00
1/163600-600100	Strom	312,26	0,00	0,00	0,00
1/163600-617000	Instandhaltung von Fahrzeugen	3.331,62	0,00	0,00	0,00
	Summe 163600 Freiwillige Feuerwehr Glanhofen	3.751,88	0,00	0,00	0,00
163700	Freiwillige Feuerwehr Poitschach				
1/163700-600100	Strom	84,98	0,00	0,00	0,00
	Summe 163700 Freiwillige Feuerwehr Poitschach	84,98	0,00	0,00	0,00
210000	Allg. bild. Pflichtschulen (gem. Kosten)				
1/210000-752200	Umlage Schulgemeindeverband	0,00	13.603,29	13.603,29	0,00
	Summe 210000 Allg. bild. Pflichtschulen (gem. Kosten)	0,00	13.603,29	13.603,29	0,00
211200	Volksschule Feldkirchen (Schulzentrum)				
1/211200-631000	Telekommunikationsdienste	312,00	315,65	315,65	0,00
1/211200-757000	Laufende Transferzahlungen an priv. Organisationen o. Erwerbszweck	0,00	4.460,91	4.460,91	0,00
	Summe 211200 Volksschule Feldkirchen (Schulzentrum)	312,00	4.776,56	4.776,56	0,00
211300	Volksschule St. Ulrich				
1/211300-631000	Telekommunikationsdienste	188,16	191,80	191,80	0,00
1/211300-728000	Entgelte für sonstige Leistungen	0,00	96,96	96,96	0,00
	Summe 211300 Volksschule St. Ulrich	188,16	288,76	288,76	0,00
211400	Volksschule St. Martin				
1/211400-631000	Telekommunikationsdienste	204,00	207,65	207,65	0,00
	Summe 211400 Volksschule St. Martin	204,00	207,65	207,65	0,00
211500	Volksschule Glanhofen				
1/211500-631000	Telekommunikationsdienste	150,00	153,65	153,65	0,00
	Summe 211500 Volksschule Glanhofen	150,00	153,65	153,65	0,00

Konto	Bezeichnung	Saldo Brutto 31.12.2021	Saldo Brutto 31.12.2022	Netto	USt
211600	Volksschule Radweg				
1/211600-631000	Telekommunikationsdienste	132,00	143,76	143,76	0,00
	Summe 211600 Volksschule Radweg	132,00	143,76	143,76	0,00
263000	Sporthalle Feldkirchen				
1/263000-600200	Gas	-1.708,28	0,00	0,00	0,00
1/263000-614000	Instandhaltung von Gebäuden	0,00	41.562,78	34.635,65	6.927,13
1/263000-631000	Telekommunikationsdienste	0,00	0,31	0,26	0,05
	Summe 263000 Sporthalle Feldkirchen	-1.708,28	41.563,09	34.635,91	6.927,18
273000	Volksbüchereien				
1/273000-400000	Geringwertige Wirtschaftsgüter des Anlagevermögens	0,00	410,59	350,65	59,94
	Summe 273000 Volksbüchereien	0,00	410,59	350,65	59,94
320000	Musikschule				
1/320000-728000	Entgelte für sonstige Leistungen	310,68	0,00	0,00	0,00
2/320000+861000	Transfers von Ländern, Landesfonds und Landeskammern	0,00	372,12	372,12	0,00
	Summe 320000 Musikschule	310,68	-372,12	-372,12	0,00
380000	Bamberger Amthof				
1/380000-400000	Geringwertige Wirtschaftsgüter des Anlagevermögens	40,56	0,00	0,00	0,00
1/380000-400100	Materialien (soweit nicht zugeordnet)	7,83	0,00	0,00	0,00
1/380000-600200	Gas	3.038,20	0,00	0,00	0,00
1/380000-728000	Entgelte für sonstige Leistungen	0,00	394,59	394,59	0,00
	Summe 380000 Bamberger Amthof	3.086,59	394,59	394,59	0,00
380500	Begegnungszentrum Feldkirchen				
1/380500-618000	Instandhaltung von sonstigen Anlagen	0,00	241,93	241,93	0,00
1/380500-728000	Entgelte für sonstige Leistungen	0,00	47,41	47,41	0,00
	Summe 380500 Begegnungszentrum Feldkirchen	0,00	289,34	289,34	0,00
381000	Maßnahmen der Kulturpflege				
1/381000-728000	Entgelte für sonstige Leistungen	0,00	41,94	41,94	0,00
	Summe 381000 Maßnahmen der Kulturpflege	0,00	41,94	41,94	0,00
520000	Natur- und Landschaftsschutz				
2/520000+861000	Laufende Transferzahlungen von Ländern und Landesfonds	20,50	0,00	0,00	0,00
	Summe 520000 Natur- und Landschaftsschutz	-20,50	0,00	0,00	0,00

Konto	Bezeichnung	Saldo Brutto 31.12.2021	Saldo Brutto 31.12.2022	Netto	USt
528000	Tierkörperbeseitigung				
2/528000+816100	Kostenersätze für sonstige Leistungen Land	98,78	58,42	58,42	0,00
	Summe 528000 Tierkörperbeseitigung	-98,78	-58,42	-58,42	0,00
600000	Straßenverwaltung				
2/600000+861000	Transfers von Ländern, Landesfonds und Landeskammern	0,00	548,76	548,76	0,00
	Summe 600000 Straßenverwaltung	0,00	-548,76	-548,76	0,00
612000	Gemeindestraßen				
1/612000-002000	Straßenbau, Grundablösen	0,00	60.000,00	60.000,00	0,00
1/612000-611000	Instandhaltung von Straßenbauten	0,00	35.198,12	35.198,12	0,00
1/612000-710000	Öffentliche Abgaben (Ausgaben), ohne Gebühren gemäß FAG	97,00	0,00	0,00	0,00
	Summe 612000 Gemeindestraßen	97,00	95.198,12	95.198,12	0,00
621000	Förderung der Abwasserbeseitigung				
1/621000-630000	Postdienste	438,14	0,00	0,00	0,00
	Summe 621000 Förderung der Abwasserbeseitigung	438,14	0,00	0,00	0,00
640000	Einrichtungen und Maßnahmen nach der Strassenverkehrsordnung				
1/640000-619000	Instandhaltung von Sonderanlagen	0,00	4.712,65	4.712,65	0,00
	Summe 640000 Einrichtungen und Maßnahmen nach der Strassenverkehrsordnung	0,00	4.712,65	4.712,65	0,00
770000	Einrichtung zur Förderung des Fremdenverkehrs				
1/770000-600100	Strom	0,00	54,74	45,62	9,12
1/770000-757000	Laufende Transferzahlungen an priv. Organisationen o. Erwerbszweck	92.586,72	0,00	0,00	0,00
2/770000+861000	Transfers von Ländern, Landesfonds und Landeskammern	0,00	2.524,77	2.524,77	0,00
	Summe 770000 Einrichtung zur Förderung des Fremdenverkehrs	92.586,72	-2.470,03	-2.479,15	9,12
771000	Maßnahmen zur Förderung des Fremdenverkehrs				
1/771000-457000	Druckwerke	0,00	294,00	245,00	49,00
1/771000-659000	Geldverkehrsspesen - "PayLife" (bis 31.12.09 "Power-Card")	13,27	0,00	0,00	0,00
1/771000-728000	Entgelte für sonstige Leistungen (Werbemaßnahmen)	696,57	0,00	0,00	0,00
	Summe 771000 Maßnahmen zur Förderung des Fremdenverkehrs	709,84	294,00	245,00	49,00
782000	Wirtschaftspolitische Maßnahmen				
1/782000-042000	Amts-, Betriebs- und Geschäftsausstattung	2.808,00	0,00	0,00	0,00
1/782000-457000	Druckwerke	0,00	18,60	15,50	3,10
1/782000-600100	Strom	-1.603,66	-488,59	-407,16	-81,43

Konto	Bezeichnung	Saldo Brutto 31.12.2021	Saldo Brutto 31.12.2022	Netto	USt
1/782000-618000	Instandhaltung von sonstigen Anlagen	20,23	20,78	17,32	3,46
1/782000-728010	Entgelte für sonstige Leistungen (Maßnahmen Stadtmarketing)	3.655,93	2.160,41	1.802,40	358,01
	Summe 782000 Wirtschaftspolitische Maßnahmen	4.880,50	1.711,20	1.428,06	283,14
782010	Regionalmanagement und EU				
1/782010-757000	Laufende Transferzahlungen an priv. Organisationen o. Erwerbzzweck	0,00	87.497,97	87.497,97	0,00
	Summe 782010 Regionalmanagement und EU	0,00	87.497,97	87.497,97	0,00
817100	Friedhof Glanhofen (Aufbahrungs halle)				
1/817100-600100	Strom	-1,52	0,00	0,00	0,00
	Summe 817100 Friedhof Glanhofen (Aufbahrungs halle)	-1,52	0,00	0,00	0,00
820000	Wirtschaftshof				
1/820000-010000	Gebäude (aliqu. Vorst-Abzug mögl.)	0,00	1.035,99	1.035,99	0,00
1/820000-400000	Geringwertige Wirtschaftsgüter des Anlagevermögens	0,00	3.037,24	3.037,24	0,00
1/820000-600100	Strom	80,95	-1.424,28	-1.424,28	0,00
1/820000-600200	Gas	0,00	1.516,50	1.516,50	0,00
1/820000-616000	Instandhaltung von Maschinen	0,00	1.276,80	1.276,80	0,00
1/820000-617000	Instandhaltung von Fahrzeugen	0,00	1.354,50	1.354,50	0,00
1/820000-728000	Entgelte für sonstige Leistungen	0,00	354,37	354,37	0,00
2/820000+861000	Laufende Transferzahlungen von Ländern und Landesfonds	0,00	3.439,52	3.439,52	0,00
	Summe 820000 Wirtschaftshof	80,95	3.711,60	3.711,60	0,00
840000	Grundbesitz				
1/840000-711000	Gebühren f.d.Benütz.v.Gde-Einricht. u. -anlagen gem. FAG (Ausgaben)	-87,00	-87,00	-87,00	0,00
	Summe 840000 Grundbesitz	-87,00	-87,00	-87,00	0,00
849000	Mehrzweckgebäude Bahnhofstr. 40				
1/849000-600200	Gas	0,00	-375,22	-375,22	0,00
	Summe 849000 Mehrzweckgebäude Bahnhofstr. 40	0,00	-375,22	-375,22	0,00
850000	Betriebe der Wasserversorgung				
1/850000-004000	Wasserbauten	0,00	55.237,82	46.031,52	9.206,30
1/850000-400100	Materialien (soweit nicht zugeordnet)	0,00	349,20	291,00	58,20
1/850000-459000	Sonstige Verbrauchsgüter	0,00	56,60	47,17	9,43
1/850000-600100	Strom	-1.962,93	0,00	0,00	0,00
1/850000-612000	Instandhaltung von Wasseranlagen	0,00	4.020,93	3.350,78	670,15
1/850000-614000	Instandhaltung von Gebäuden	0,00	242,58	202,15	40,43
1/850000-617000	Instandhaltung von Fahrzeugen	0,00	596,75	497,29	99,46

Rechnungsabschluss 2022

Stadtgemeinde FELDKIRCHEN IN KÄRNTEN

Nachweis Lieferantenverbindlichkeiten

Konto	Bezeichnung	Saldo Brutto	Saldo Brutto	Netto	USt
		31.12.2021	31.12.2022		
1/850000-630000	Postdienste	438,15	0,00	0,00	0,00
1/850000-631000	Telekommunikationsdienste	798,91	143,86	119,88	23,98
1/850000-700000	Miet- und Pachtaufwand	300,70	0,00	0,00	0,00
2/850000+829000	Sonstige Einnahmen	148,66	148,66	99,49	49,17
2/850000+861000	Laufende Transferzahlungen von Ländern und Landesfonds	0,00	1.667,88	1.667,88	0,00
Summe 850000 Betriebe der Wasserversorgung		-573,83	58.831,20	48.772,42	10.058,78
850940	Wasserleitungsbau 2021 - 2023: BA 12.1 und BA 13.2				
5/850940-004000	Wasser- und Abwasserbauten und -anlagen	9.505,72	0,00	0,00	0,00
Summe 850940 Wasserleitungsbau 2021 - 2023: BA 12.1 und BA 13.2		9.505,72	0,00	0,00	0,00
851000	Betriebe der Abwasserbeseitigung				
1/851000-720000	Kostenbeiträge/-ersätze für Leistungen (Kanalgebühren)	502.331,35	512.403,77	465.821,61	46.582,16
1/851000-720010	Kostenbeiträge/-ersätze für Leistungen (Kanalgebühren Niederschlagswässer)	22.597,85	23.485,12	21.350,11	2.135,01
1/851000-720020	Kostenbeiträge/-ersätze für Leistungen (Anschlussbeiträge)	41.234,25	13.440,88	12.218,98	1.221,90
Summe 851000 Betriebe der Abwasserbeseitigung		566.163,45	549.329,77	499.390,70	49.939,07
852000	Betriebe der Abfallwirtschaft				
2/852000+865000	Laufende Transferzahlungen von Unternehmungen (Wertstoffe Gde.)	0,00	64.981,55	54.151,29	10.830,26
Summe 852000 Betriebe der Abfallwirtschaft		0,00	-64.981,55	-54.151,29	-10.830,26
Gesamt		Brutto	Brutto	Netto	USt
		31.12.2021	31.12.2022		
		800.981,06	846.500,26	790.004,29	56.495,97

Verbindlichkeiten

Konto	Bezeichnung	Saldo lt. Konto	Saldo lt. Konto	Offen	Differenz
		31.12.2021	31.12.2022		
331000	Kurzfristige Verbindlichkeiten aus Lieferungen und Leistungen	800.981,06	846.500,26	846.500,26	0,00
332000	Langfristige Verbindlichkeiten aus Lieferungen und Leistungen	0,00	0,00	0,00	0,00
333000	Kurzfristige Verbindlichkeiten aus Abgaben	0,00	0,00	0,00	0,00
Summe		800.981,06	846.500,26	846.500,26	0,00

Bestattungsanstalt Feldkirchen
Jahresabschluss 2022

BILANZ ZUM 31. 12. 2022

AKTIVA	2022 (EUR)	2021 (EUR)
A. ANLAGEVERMÖGEN	72 494,43	83 377,53
<i>I. Immaterielle Vermögensgegenstände</i>	0,02	1 720,01
1. gewerbliche Schutzrechte und ähnliche Rechte und Vorteile Software	0,02	1 720,01
sonstige aktivierungsfähige Rechte	0,01	1 720,00
	0,01	0,01
<i>II. Sachanlagen</i>	55 888,15	61 777,98
1. Grundstücke, grundstücksgleiche Rechte und Bauten, Betriebs- und Geschäftsgebäude auf eigenem Grund	43 999,93	49 036,77
Grundstückseinrichtungen auf eigenen Grundstücken	43 999,89	48 725,79
2. andere Anlagen, Betriebs- und Geschäftsausstattung	0,04	310,98
Betriebsausstattung	11 888,22	12 741,21
Fuhrpark	11 888,15	12 741,14
	0,07	0,07
<i>III. Finanzanlagen</i>	16 606,26	19 879,54
1. Wertpapiere (Wertrechte) des Anlage- vermögens	16 606,26	19 879,54
Wertpapiere	16 606,26	19 879,54
B. UMLAUFVERMÖGEN	594 043,85	505 844,52
<i>I. Vorräte</i>	22 886,40	21 153,58
1. fertige Erzeugnisse und Waren	22 886,40	21 153,58
Handelswaren	22 886,40	21 153,58
<i>II. Forderungen und sonstige Vermögensgegenstände</i>	127 632,69	120 750,13
1. Forderungen aus Lieferungen und Leistungen	116 962,27	98 562,20
Forderungen aus Lieferungen und Leistungen	116 962,27	101 889,99
Wertberichtigung zu Forderungen aus Lieferungen und Leistungen	0,00	-3 327,79
2. sonstige Forderungen und Vermögens- gegenstände	10 670,42	22 187,93
Forderungen aus der Verrechnung mit Abgabenbehörden	2 506,67	4 954,88
andere sonstige Forderungen	8 163,75	17 233,05
<i>III. Kassenbestand, Guthaben bei Kreditinstituten</i>	443 524,76	363 940,81
Kassa	368,78	1 348,49
Guthaben bei Kreditinstituten	443 155,98	362 592,32

BILANZ ZUM 31. 12. 2022

AKTIVA	2022 (EUR)	2021 (EUR)
C. RECHNUNGSABGRENZUNGS- POSTEN		
1. Transitorische Posten	4 461,03	12 427,64
Aktive Rechnungsabgrenzungsposten	4 461,03	12 427,64
	4 461,03	12 427,64
SUMME AKTIVA	670 999,31	601 649,69

BILANZ ZUM 31. 12. 2022

PASSIVA	2022 (EUR)	2021 (EUR)
A. KAPITAL	555 130,22	489 629,25
<i>I. Kapital Körperschaft</i>		
Verrechnungskonto Gemeinde Allgemein	489 487,67	420 849,15
Verrechnungskonto Gemeinde anteilige Kosten für Hoheitsverwaltung	565 077,21	496 297,11
Verrechnungskonto Gemeinde Umsatzsteuer	-90 804,58	-94 084,48
<i>II. Bilanzgewinn</i>	15 215,04	18 636,52
Jahresgewinn	65 642,55	68 780,10
	65 642,55	68 780,10
B. SUBVENTIONEN UND ZUSCHÜSSE	15 408,86	16 379,75
Subventionen und Zuschüsse	15 408,86	16 379,75
C. RÜCKSTELLUNGEN	23 971,27	21 122,26
1. sonstige Rückstellungen	23 971,27	21 122,26
Rückstellungen für Verpflichtungen gegenüber Arbeitnehmern	18 171,27	14 822,26
sonstige Rückstellungen	5 800,00	6 300,00
D. VERBINDLICHKEITEN	76 488,96	74 518,43
1. Verbindlichkeiten aus Lieferungen und Leistungen	11 939,02	16 845,28
Verbindlichkeiten aus Lieferungen und Leistungen	11 939,02	16 845,28
2. sonstige Verbindlichkeiten	64 549,94	57 673,15
Verbindlichkeiten gegenüber Abgabenbe- hörden	4 446,14	7 417,32
Verbindlichkeiten gegenüber Sozialver- sicherungsträgern	6 575,68	4 755,52
Verschiedene Verbindlichkeiten	53 528,12	45 500,31
SUMME PASSIVA	670 999,31	601 649,69

GEWINN- UND VERLUSTRECHNUNG
VOM 1. 1. 2022 BIS 31. 12. 2022

	2022 (EUR)	2021 (EUR)
1. Umsatzerlöse	599 817,31	552 256,30
Erlöse Särge und Trauerwaren	246 812,38	229 599,70
Erlöse Bestattungsleistungen	168 525,75	163 421,47
Erlöse Transportleistungen	75 486,08	69 028,35
Erlöse Kremationsgebühren, Fremdleistungen	108 993,10	90 206,78
2. sonstige betriebliche Erträge	4 965,64	907,97
a. Erträge aus der Auflösung von Wertberichtigungen und Rückstellungen	3 327,79	0,00
Erträge aus Auflösung von Wertberichtigungen	3 327,79	0,00
b. übrige	1 637,85	907,97
Zuschüsse	970,89	485,45
Eigenverbrauch und Privatanteile	459,73	422,52
sonstige Erträge	207,23	0,00
3. B e t r i e b s l e i s t u n g	604 782,95	553 164,27
4. Aufwendungen für Material und sonstige bezogene Herstellungsleistungen	220 422,38	173 281,83
a. Materialaufwand	101 075,84	85 009,13
Wareneinsatz Handelswaren	100 185,24	82 378,59
Reinigungsmaterial	1 339,97	1 742,78
Bezugskosten	68,00	54,60
Verbrauch von Energie und Wasser	1 319,72	781,62
Verbrauch von Brenn- und Treibstoffen	0,00	1 644,76
Skontoertrag	-1 837,09	-1 593,22
b. Aufwendungen für bezogene Leistungen	119 346,54	88 272,70
Aufwendungen für bezogene Leistungen	119 346,54	88 272,70
5. Personalaufwand	203 866,15	186 670,18
a. Löhne	157 421,07	143 756,38
Lohnaufwendungen	157 421,07	145 411,19
Entschädigungen gem. EpG	0,00	-1 654,81
b. Aufwendungen für Abfertigungen	1 575,49	1 454,97
Beiträge zu Mitarbeitervorsorgekasse	1 575,49	1 454,97
c. Aufwendungen für gesetzlich vorgeschrie- bene Sozialabgaben sowie vom Entgelt abhängige Abgaben und Pflichtbeiträge	41 751,23	39 579,10
Gesetzlicher Sozialaufwand Angestellte und Arbeiter	30 364,69	28 771,71
vom Entgelt abhängige Abgaben und Beiträge Angestellte und Arbeiter	11 386,54	10 807,39
d. sonstige Sozialaufwendungen	3 118,36	1 879,73
Soziale Aufwendungen	3 118,36	1 879,73

GEWINN- UND VERLUSTRECHNUNG
VOM 1. 1. 2022 BIS 31. 12. 2022

	2022 (EUR)	2021 (EUR)
6. Abschreibungen	10 888,53	12 795,24
a. auf immaterielle Gegenstände des Anlagevermögens und Sachanlagen	10 888,53	12 795,24
aa. Planmäßige Abschreibungen	10 888,53	12 795,24
planmäßige Abschreibung immaterieller Vermögensgegenstände	1 719,99	1 720,00
planmäßige Abschreibung bebauter Grundstücke und Bauten auf fremdem Grund	4 725,90	4 161,30
planmäßige Abschreibung Außenanlagen	310,94	621,90
planmäßige Abschreibung Betriebs- und Geschäftsausstattung	3 949,99	4 348,11
Sofortabschreibung geringwertiger Vermögensgegenstände	181,71	1 943,93
7. sonstige betriebliche Aufwendungen	79 177,41	88 887,19
a. Steuern, soweit sie nicht unter Z 13 fallen	197,80	197,80
sonstige Steuern und Abgaben	197,80	197,80
b. übrige	78 979,61	88 689,39
Instandhaltungen und Reparaturen	1 294,22	10 617,90
Versicherungen	2 629,24	2 790,89
Post- und Telefongebühren	2 504,25	2 749,97
Miet- und Pachtaufwand, Leasing- und Lizenzgebühren	36,54	36,54
Energieverbrauch Verwaltung u. Vertrieb Kfz-Kosten LKW	1 567,53	1 536,85
Büromaterial, Aufwand für Buchhaltung und Lohnverrechnung	15 015,80	14 113,99
Aufwand für Fachliteratur und Zeitungen	556,03	309,51
Buchhaltungs- und Beratungsaufwand	1 175,79	716,12
weiterverrechnete Leistungen	12 092,75	12 981,81
Stadtgemeinde	26 067,37	32 057,92
Aus- und Fortbildung	0,00	924,14
Mitgliedsbeiträge	580,00	580,00
Spesen des Geldverkehrs	982,19	1 082,64
Forderungsausfälle/Wertberichtigungen	3 327,79	0,00
sonstige betriebsbedingte Schadensfälle	2 383,48	714,00
sonstige betriebliche Aufwendungen	8 766,63	7 477,11
8. Zwischensumme aus Z 1 bis 7 (Betriebsergebnis)	90 428,48	91 529,83
9. sonstige Zinsen und ähnliche Erträge	368,13	177,27
Zinserträge	368,13	177,27
10. Abschreibungen auf sonst. Finanzanlagen	3 273,28	0,00
Abschreibungen auf sonstige Finanzanlagen	3 273,28	0,00
11. Zwischensumme aus Z 9 bis 10 (Finanzerfolg)	-2 905,15	177,27
12. Ergebnis vor Steuern	87 523,33	91 707,10

GEWINN- UND VERLUSTRECHNUNG
VOM 1. 1. 2022 BIS 31. 12. 2022

	2022 (EUR)	2021 (EUR)
13. Steuern vom Einkommen und vom Ertrag	21 880,78	22 927,00
Kapitalertragsteuer	69,78	0,00
Körperschaftsteuer	21 811,00	22 927,00
14. Ergebnis nach Steuern	65 642,55	68 780,10
15. Bilanzgewinn	65 642,55	68 780,10

ERLÄUTERUNG ZUM JAHRESABSCHLUSS

I. BILANZIERUNGS- UND BEWERTUNGSMETHODEN

A. Allgemeine Grundsätze

Der Jahresabschluss der Bestattungsanstalt wurde unter Beachtung der Grundsätze ordnungsmäßiger Buchführung und der Generalnorm, ein möglichst getreues Bild der Vermögens-, Finanz- und Ertragslage des Unternehmens zu vermitteln, aufgestellt.

B. Anlagevermögen

Erworbene **immaterielle Vermögensgegenstände** werden zu Anschaffungskosten bewertet, vermindert um planmäßige Abschreibungen entsprechend der Nutzungsdauer. Die planmäßigen Abschreibungen werden linear vorgenommen. Als Nutzungsdauer wird ein Zeitraum von 3 bis 5 Jahren zugrunde gelegt.

Das **Sachanlagevermögen** wird zu Anschaffungskosten abzüglich der bisher aufgelaufenen und im Geschäftsjahr planmäßig fortgeführten Abschreibung bewertet. Zur Ermittlung der Abschreibungssätze wird die lineare Abschreibungsmethode gewählt. Beim Sachanlagevermögen wird als Nutzungsdauer ein Zeitraum von 4 bis 25 Jahren zugrunde gelegt.

Die **geringwertigen Vermögensgegenstände** werden im Jahr der Anschaffung zur Gänze aufwandswirksam verrechnet.

Das **Finanzanlagevermögen** ist zu niedrigeren Kurswerten bilanziert.

C. Umlaufvermögen

Roh-, Hilfs- und Betriebsstoffe und **Waren** werden zu Anschaffungskosten unter Beachtung des Niederwertprinzips angesetzt. Die Anschaffungskosten wurden einzeln festgestellt.

Die **Forderungen** werden mit dem Niederwert angesetzt. Falls Risiken hinsichtlich der Einbringlichkeit bestehen, werden Wertberichtigungen gebildet.

D. Rückstellungen

Die **sonstigen Rückstellungen** wurden unter Bedachtnahme auf den Vorsichtsprinzip in der Höhe des voraussichtlichen Anfalles gebildet.

E. Verbindlichkeiten

Verbindlichkeiten sind mit dem Rückzahlungsbetrag unter Bedachtnahme auf den Vorsichtsprinzip bewertet.

II. ERLÄUTERUNGEN ZUR BILANZ

A. AKTIVA

1. Anlagevermögen

Hinsichtlich der Entwicklung der einzelnen Positionen des Anlagevermögens und der Aufgliederung der Jahresabschreibung wird auf den **Anlagenpiegel** verwiesen.

2. Umlaufvermögen

Forderungen

Sämtliche Forderungen haben eine Restlaufzeit von weniger als einem Jahr.

B. PASSIVA

1. Eigenkapital

Das Eigenkapital ergibt sich aus den Verrechnungskonten mit der Gemeinde Feldkirchen und aus dem Jahresergebnis. Stand 31.12.2022: EUR 555.130,22 (Vorjahr: EUR 489.629,25).

2. Subventionen und Zuschüsse

Die Investitionszuschüsse werden entsprechend der Nutzungsdauer der geförderten Wirtschaftsgüter aufgelöst.

3. Verbindlichkeiten

Sowohl die Verbindlichkeiten aus Lieferungen und Leistungen als auch die sonstigen Verbindlichkeiten haben eine Restlaufzeit von weniger als einem Jahr. In den sonstigen Verbindlichkeiten sind EUR 4.446,14 (Vorjahr: EUR 7.417,32) aus Steuern sowie EUR 6.575,68 (Vorjahr: EUR 4.755,52) im Rahmen der sozialen Sicherheit enthalten.

III. ERLÄUTERUNGEN ZUR GEWINN- UND VERLUSTRECHNUNG

Es wird auf die beiliegende Gewinn- und Verlustrechnung verwiesen.

IV. SONSTIGE ANGABEN

1. Personal

Zum Bilanzstichtag waren 3 Arbeiter beschäftigt.
Der durchschnittliche Mitarbeiterstand betrug 4 Personen. Aushilfen werden je nach Bedarf verwendet.

2. Haftungsverhältnisse und Dauerschuldverhältnisse

Es gibt keine weiteren Verbindlichkeiten außer den in der Bilanz ausgewiesenen.
Auch wesentliche Dauerschuldverhältnisse sind nicht vorhanden.

Nr: 272

Name: Stadtgemeinde Feldkirchen

AFA - GESAMT

Bruttoausweis (RLG)

01.01.2022 - 31.12.2022

Nr.	Text	Anschaffungskosten 01.01 EUR		Umbuchungen		Abgänge	
		EUR	EUR	EUR	EUR	EUR	EUR
110	Homepage	1 298,50	0,00	0,00	0,00	0,00	0,00
120	Software	8 600,00	0,00	0,00	0,00	0,00	0,00
210	Gebäude	180 797,47	0,00	0,00	0,00	0,00	0,00
310	Außenanlagen	17 696,48	0,00	0,00	0,00	0,00	0,00
580	Betriebsausstattung	71 536,32	3 097,00	0,00	0,00	0,00	0,00
640	Kraftfahrzeuge	142 995,72	0,00	0,00	0,00	0,00	0,00
922	Wertpapiere	19 879,54	0,00	0,00	0,00	0,00	0,00
Summe		442 804,03	3 097,00	0,00	0,00	0,00	0,00

Nr.	Ansch.kosten 31.12 EUR	AfA kumuliert EUR	Zuschreibung EUR	Buchwert neu EUR	Buchwert alt EUR	AfA laufend EUR
120	8 600,00	8 599,99	0,00	0,01	1 720,00	1 719,99
210	180 797,47	136 797,58	0,00	43 999,89	48 725,79	4 725,90
310	17 696,48	17 696,44	0,00	0,04	310,98	310,94
580	74 633,32	62 745,17	0,00	11 888,15	12 741,14	3 949,99
640	142 995,72	142 995,65	0,00	0,07	0,07	0,00
922	19 879,54	3 273,28	0,00	16 606,26	19 879,54	3 273,28
Summe	445 901,03	373 406,60	0,00	72 494,43	83 377,53	13 980,10



Dieses Dokument wurde amtssigniert.

Informationen zur Prüfung der elektronischen Signatur und des Ausdrucks finden Sie unter: www.signaturpruefung.gv.at bzw. www.feldkirchen.at